

# SENATO DELLA REPUBBLICA

————— XVII LEGISLATURA —————

**Doc. XV**  
**n. 49**

## **RELAZIONE DELLA CORTE DEI CONTI**

### **AL PARLAMENTO**

**sulla gestione finanziaria degli Enti sottoposti a controllo  
in applicazione della legge 21 marzo 1958, n. 259**

**ISTITUTO NAZIONALE DI ASTROFISICA (INAF)**

**(Esercizi 2010 e 2011)**

—————  
**Comunicata alla Presidenza il 25 luglio 2013**  
—————





**INDICE**

Determinazione della Corte dei Conti n. 66/2013 del 16 luglio 2013 . . . . .	Pag.	5
Relazione sul risultato del controllo eseguito sulla gestione finanziaria dell'Istituto Nazionale di Astrofisica (INAF) per gli esercizi 2010-2011 . . . . .	»	9
DOCUMENTI ALLEGATI:		
<i>Esercizio 2010</i>		
Relazione del Consiglio di Amministrazione . . . . .	»	53
Relazione del Collegio Sindacale . . . . .	»	123
Bilancio Consuntivo . . . . .	»	147
<i>Esercizio 2011</i>		
Relazione del Consiglio di Amministrazione . . . . .	»	825
Relazione del Collegio Sindacale . . . . .	»	901
Bilancio Consuntivo . . . . .	»	921



Determinazione e relazione della Sezione del controllo sugli  
enti sul risultato del controllo eseguito sulla gestione finanziaria  
dell'ISTITUTO NAZIONALE DI ASTROFISICA (INAF)  
per gli esercizi 2010-2011

*Relatore: Consigliere Nicola Leone*



**Determinazione n. 66/2013****LA CORTE DEI CONTI****IN SEZIONE DEL CONTROLLO SUGLI ENTI**

nell'adunanza del 16 luglio 2013;

visto il testo unico delle leggi sulla Corte dei conti approvato con regio decreto 12 luglio 1934, n. 1214;

vista la legge 21 marzo 1958, n. 259;

visto il decreto legislativo 27 luglio 1999, n. 296 istitutivo dell'Ente e il decreto del Presidente della Repubblica 4 giugno 2003, n. 138 che detta disposizioni di riordino del medesimo;

vista la deliberazione di questa Sezione con la quale è stata sottoposta al controllo della Corte dei conti;

visti i bilanci 2010 e 2011 dell'Istituto Nazionale di Astrofisica (INAF); nonché le annesse relazioni del Consiglio di amministrazione e del Collegio sindacale, trasmesse alla Corte in adempimento dell'articolo 4 della citata legge n. 259 del 1958;

esaminati gli atti;

udito il relatore cons. Nicola Leone e, sulla sua proposta, discussa e deliberata la relazione con la quale la Corte, in base agli atti ed agli elementi acquisiti, riferisce alle Presidenze delle due Camere del Parlamento il risultato del controllo eseguito sulla gestione finanziaria dell'Ente degli esercizi 2010 e 2011;

ritenuto che dall'esame della gestione e della documentazione relativa agli esercizi in esame è risultato che:

1. l'Ente, sottoposto a due provvedimenti legislativi di riordino nell'arco di un decennio, non ha ancora completato gli adempimenti conseguenti, anche sotto il profilo contabile, alla concentrazione in un unico ente di diversi istituti e enti di ricerca, anche in relazione al decreto legislativo n. 138 del 2003;

2. nel 2010, la gestione finanziaria si è chiusa in disavanzo (per euro 1.497.224) per il secondo anno consecutivo, mentre la gestione 2011 si è chiusa in avanzo (per euro 3.357.595);

3. non è stato redatto il conto economico;

4. lo stato patrimoniale presenta tuttora profili di inattendibilità;

5. sussiste la necessità di controlli periodici sulla «Fundacion Galileo Galilei – INAF Fundacion Canaria», fondazione di diritto spagnolo, costituita dall'INAF;

ritenuto che, assolto così ogni prescritto incombente, possa, a norma dell'articolo 7 della citata legge n. 259 del 1958, darsi corso alla comunicazione alle dette Presidenze, oltre che dei bilanci di esercizio – corredati delle relazioni degli organi amministrativi e di revisione – della relazione come innanzi deliberata, che alla presente si unisce perché ne faccia parte integrante;

P. Q. M.

comunica, con le considerazioni di cui in parte motiva, alle Presidenze delle due Camere del Parlamento, insieme con i bilanci per gli esercizi 2010 e 2011 – corredati delle relazioni degli organi amministrativi e di revisione – l'unita relazione con la quale la Corte riferisce il risultato del controllo eseguito sulla gestione finanziaria del 2010 e del 2011.

L'ESTENSORE

*f.to* Nicola Leone

IL PRESIDENTE

*f.to* Ernesto Basile

*RELAZIONE* SUL RISULTATO DEL CONTROLLO ESEGUITO SULLA  
GESTIONE DELL'*ISTITUTO NAZIONALE DI ASTROFISICA (INAF)* PER GLI  
ESERCIZI 2010 E 2011

SOMMARIO

PREMESSA. – 1. Quadro normativo. – 2. Organi e commissioni. – 3. Il personale e il costo del lavoro. – 4. La «Fundacion Galileo Galilei - INAF Fundacion Canaria». – 5. L'Attività svolta. – 6. L'ordinamento contabile. – 7. I consuntivi. – 8. I risultati della gestione finanziaria. – 9. La gestione dei residui. – 10. La situazione amministrativa. - 11. La situazione patrimoniale. – 12. Considerazioni conclusive





**Premessa**

Con la presente relazione la Corte dei conti riferisce sul risultato del controllo eseguito sulla gestione finanziaria dell'Istituto Nazionale di Astrofisica (INAF), relativa agli esercizi 2010 e 2011, ai sensi dell'articolo 21, comma 2, del decreto legislativo 4 giugno 2003, n. 138, secondo il quale l'Istituto è soggetto al controllo previsto dall'articolo 3, comma 7 della legge 14 gennaio 1994, n. 20 e, quindi, della normativa di cui alla legge 21 marzo 1958, n. 259, secondo le modalità previste dall'articolo 12 della stessa legge.

Vengono riportati anche fatti salienti accaduti nel periodo successivo.

La Corte ha riferito, da ultimo, sul controllo eseguito relativamente agli esercizi 2008 e 2009, con referto pubblicato in Atti Parlamentari, XVI Legislatura, Camera dei Deputati, Doc. XV n. 328.

## 1. Quadro normativo

L'INAF, ente pubblico nazionale, istituito con decreto legislativo 23 luglio 1999, n. 296, con il compito di svolgere, promuovere e valorizzare la ricerca scientifica e tecnologica nei campi dell'astronomia e dell'astrofisica e di diffonderne e divulgarne i relativi risultati, di promuovere e favorire il trasferimento tecnologico verso l'industria, perseguendo obiettivi di eccellenza a livello internazionale, è stato oggetto di riordino con il decreto legislativo 4 giugno 2003, n. 138 - "Riordino dell'Istituto nazionale di astrofisica (I.N.A.F.)".

Nel 2010 è entrato in vigore il decreto legislativo 31 dicembre 2009, n. 213 recante *Riordino degli enti di ricerca in attuazione dell'articolo 1 della legge 27 settembre 2007, n. 165 con lo scopo di promuovere, sostenere, rilanciare e razionalizzare le attività nel settore della ricerca, di garantire autonomia, trasparenza ed efficienza nella gestione e di provvedere al riordino della disciplina relativa agli statuti e agli organi degli enti pubblici nazionali di ricerca, vigilati dal Ministero dell'istruzione, dell'università e della ricerca...*

L'articolo 3 del sopracitato d. lgs. n. 213 prevede che gli enti di ricerca si dotino di nuovi statuti, da predisporre a cura dei rispettivi consigli di amministrazione in carica alla data di emanazione del decreto stesso, integrati da cinque esperti dotati di specifiche competenze in relazione alle finalità dell'ente ed al particolare compito conferito, nominati, senza nuovi o maggiori oneri per la finanza pubblica, dal Ministro dell'Istruzione, dell'Università e della Ricerca. In attuazione del disposto normativo, l'Ente ha provveduto, a Consiglio di amministrazione allargato con l'inserimento degli esperti di cui all'articolo 3, comma 3, del citato d.lgs., alla redazione dello statuto.

Il CdA allargato si è riunito sette volte nel corso del 2010.

In attuazione delle predette disposizioni nel corso del 2010 è stato approvato il nuovo statuto ai sensi dell'articolo 3 del d. lgs n. 213/2009, citato. Inviato ai Ministeri vigilanti, dopo i rilievi da essi formulati, lo Statuto è stato definitivamente approvato dal Consiglio di Amministrazione integrato ed è quindi entrato in vigore il 1° maggio 2011.

L'articolo 6 del decreto legislativo citato dispone che vengano adottati nuovi regolamenti del personale e di amministrazione, finanza e contabilità, in conformità ai principi e alle vigenti norme di amministrazione e contabilità pubblica e a quelle generali sull'ordinamento del lavoro alle dipendenze delle amministrazioni pubbliche di cui al decreto legislativo 30 marzo 2001, n. 165, e successive modificazioni, ed ai principi e disposizioni del codice civile per quanto compatibili, nel rispetto dei principi

di trasparenza, efficienza, economicità ed efficacia della gestione.

Nel corso del 2011 non è stato approvato alcun regolamento in attuazione del disposto del decreto legislativo anche, certamente, per via del rinnovo, nel mese di agosto 2011 del consiglio di amministrazione.

Si può anticipare – salvo meglio riferire nella prossima relazione - che con delibera del CdA n. 44/2012 del 21 giugno 2012 è stato approvato il Disciplinare di organizzazione e funzionamento (DOF) dell'Istituto, entrato in vigore il 23 luglio 2012.

Con delibera del CdA n. 68/2012 del 28 agosto 2012 è stata approvata la bozza definitiva del Regolamento del personale dell'INAF che, peraltro, alla data del 7 marzo 2013 non era ancora entrato in vigore perché il MIUR ha mosso alcuni rilievi. La bozza di Regolamento è stata rivista dal CdA e recentemente trasmessa al MIUR.

Era ancora in *itinere* (maggio 2013) l'approvazione del nuovo Regolamento di amministrazione e contabilità, per aggiornarlo a quanto previsto dal D. Lgs. n. 91/2011, recante disposizioni di attuazione dell'art. 2 l. 196/2009, in materia di armonizzazione dei sistemi contabili pubblici. Peraltro, i termini per l'adeguamento e l'armonizzazione dei sistemi contabili sono stati prorogati dall'art. 19 del d.l. 29 dicembre 2011, n. 216, convertito in legge, con modificazioni, dall'art. 1, comma 1, L. 24 febbraio 2012, n. 14.

Nel periodo in esame l'ente ha operato sulla base del piano triennale 2010 – 2012. (Il Piano è a scorrimento annuale).

Con deliberazione del Consiglio di amministrazione n. 30/2010 del 7 maggio 2010, ai sensi del d.lgs. 150/2009, è stato costituito e nominato l'Organismo Indipendente di Valutazione (OIV).

E' stato costituito con deliberazione n. 10/2012 del 6 febbraio 2012 l'Organismo indipendente di valutazione delle attività di ricerca (OIVR), ai sensi del D.P.R. 1° febbraio 2010, n. 76, recante regolamento concernente la struttura e il funzionamento dell'Agenzia nazionale di valutazione del sistema universitario e della ricerca (ANVUR) e del nuovo statuto dell'INAF, entrato in vigore il 1° maggio 2011, per il quale la valutazione delle attività di ricerca viene effettuata da un organismo di valutazione nominato dal Consiglio di amministrazione su proposta del Consiglio scientifico dell'ente, composta da tre esperti individuati nella comunità scientifica di riferimento che operano a titolo gratuito.

Con deliberazione n. 54/2011 del CdA è stato approvato il piano delle performance 2011 – 2013, previsto dall'art. 15 del d.lgs. n. 150/2009. Con delibera del CdA n. 49/2012 è stata approvata la relazione sulla performance per l'anno 2011.

La relazione rileva che *"tutti gli obiettivi applicabili per l'area strategica "ricerca di base" sono stati raggiunti e non sono emerse particolari criticità"*.

Il rapporto, peraltro, segnala anche le criticità e alcuni ritardi. Significativo, stante l'importanza del progetto per l'Ente, il rinvio al 2012 del rilascio del certificato di regolare esecuzione del SRT (Sardinian Radio Telescope) sia per avverse condizioni climatiche sia per problemi tecnici.

L'INAF si è dotato anche del Documento di visione strategica decennale.

L'Ente è compreso nell'elenco ISTAT delle pubbliche amministrazioni inserite nel conto economico consolidato individuate ai sensi dell'art. 1, comma 5, della legge 30 dicembre 2004, n. 311.

## **2. Organi e commissioni.**

Sono organi dell'INAF il Presidente, il Consiglio di amministrazione (CdA), il Consiglio scientifico e il Collegio dei revisori dei conti.

La nuova organizzazione statutaria prevede l'istituzione della Direzione Generale e della Direzione Scientifica, abolendo i preesistenti Dipartimenti Scientifici (Dip. Strutture e Dip. Progetti) e la Direzione Amministrativa, dando vita ad un profondo e complesso processo di riorganizzazione dell'Ente.

Queste nuove figure di vertice sono state nominate negli ultimi mesi del 2011 e si sono insediate con l'inizio del 2012.

### **Il Presidente**

Il Presidente è nominato con decreto del Presidente del Consiglio dei Ministri, previa deliberazione del Consiglio stesso, su proposta del Ministro vigilante, sentite le Commissioni parlamentari competenti, e scelto tra persone di alta qualificazione scientifica e manageriale con una profonda conoscenza del sistema della ricerca in Italia e all'estero e con pluriennale esperienza nella gestione di enti e organismi sia pubblici sia privati. Dura in carica quattro anni e può essere confermato una sola volta. In caso di assenza o impedimento è sostituito da un Vice presidente nominato dal Consiglio di amministrazione tra i suoi componenti.

Il Presidente era stato nominato dal Presidente del Consiglio dei Ministri con decreto del 28 dicembre 2007. Da agosto 2011 sono stati nominati un nuovo presidente e un nuovo CdA, con la nuova procedura che più non prevede che siano sentite le commissioni parlamentari.

### **Il Consiglio di amministrazione**

Il Consiglio di amministrazione è composto dal Presidente e da quattro componenti in possesso di elevata professionalità e qualificazione scientifica ed è nominato con decreto del Ministro vigilante; dura in carica quattro anni e i suoi componenti possono essere confermati una sola volta.

Nel corso del 2007 il Consiglio di amministrazione era stato sciolto e, in sua vece, era stato nominato un Commissario straordinario (decreto del Presidente del Consiglio dei Ministri 20 aprile 2007).

Il Consiglio di Amministrazione era stato nominato con decreto 18 gennaio 2008 del (allora) Ministro dell'Università e della Ricerca.

Il Presidente, il Consiglio e gli altri organi sono rimasti in carica per tutto il 2010 e fino al 10 agosto 2011: con due decreti del Ministro per l'Istruzione, l'Università e la Ricerca, del 10 agosto 2011 e del 15 settembre 2011 è stato nominato, come detto, il nuovo CdA, per un quadriennio. La nomina è avvenuta ai sensi del d.lgs. 213/2009 (art. 8 e art. 11, comma 4).

*Ai sensi dell'art. 18, comma 2 del d.lgs. n. 213/2009, già sopra richiamato, gli organi degli enti in carica o scaduti alla data di entrata in vigore del presente decreto legislativo rimangono in carica fino alla data di entrata in vigore dei nuovi statuti o fino al completamento delle procedure di nomina che devono completarsi entro il termine di mesi due dalla data di entrata in vigore dei nuovi statuti.*

Ai sensi dell'articolo 6 del nuovo Statuto dell'Ente, il Consiglio di Amministrazione è composto dal Presidente e da 4 consiglieri. I componenti del Consiglio di Amministrazione sono nominati con decreto del Ministro, secondo le modalità dell'articolo 11 del decreto legislativo 31 dicembre 2009, n. 213, durano in carica 4 anni e possono essere confermati una sola volta.

Tre dei membri del Consiglio di Amministrazione, compreso il Presidente, sono nominati dal Ministro dell'Istruzione, dell'Università e della Ricerca ai sensi dell'articolo 11 del decreto legislativo 31 dicembre 2009, n. 213, tra persone di alta qualificazione scientifica e manageriale; gli altri due membri del Consiglio di Amministrazione sono eletti mediante apposito procedimento dalla comunità scientifica

**Il consiglio scientifico** (art. 10 d. lgs. 213/2009) volge funzioni consultive nei confronti del Presidente e del Consiglio di amministrazione e può formulare proposte in ordine all'attività di ricerca.

E' composto da sette scienziati, anche stranieri di fama internazionale e vengono nominati dal CdA in numero di cinque, da rose di nomi – per ogni macroarea tematica – formate attraverso un procedimento elettivo; altri due componenti sono proposti dal Presidente.

I componenti durano in carica quattro anni.

**Il Collegio dei revisori dei conti** è composto da tre membri effettivi e tre supplenti, iscritti al registro dei revisori contabili, nominati, con decreto, dal Ministro dell'istruzione, dell'università e della ricerca. Di essi, due effettivi e due supplenti sono designati dal Ministro vigilante, il terzo membro, effettivo e supplente, dal Ministro dell'economia e delle finanze; il membro effettivo designato da detto Ministro assume la presidenza del Collegio.

I componenti durano in carica quattro anni e possono essere confermati una sola volta.

Il Collegio dei revisori in carica è stato nominato per quattro anni, con decreto 14 luglio 2009 del Ministro dell'istruzione, dell'Università e della Ricerca.

Secondo il nuovo statuto dell'Ente (articolo 10) il Collegio dei Revisori dei conti è composto da tre membri effettivi e due supplenti, *iscritti al registro dei revisori contabili di cui al decreto legislativo 27 gennaio 1992, n. 88*. Un membro effettivo, con funzioni di Presidente e un supplente sono designati dal Ministro dell'Economia e delle Finanze e due membri effettivi ed un supplente sono designati dal Ministro dell'Istruzione, dell'Università e della Ricerca; durano in carica tre anni e possono essere confermati una sola volta.

Anche il Collegio dei revisori, dopo l'entrata in vigore dello Statuto è stato rinnovato; il precedente collegio dei revisori, per effetto di nota MIUR prot. n. 2265/2011 ha proseguito nel suo incarico fino all'insediamento, in data 10 maggio 2012, del nuovo Collegio dei revisori, nominato con D.M. n. 173 del 18 aprile 2012.

La relazione sul conto consuntivo 2011 è stata redatta dal nuovo Collegio.

**Le indennità** di carica del Presidente dell'Ente, dei componenti del Consiglio di amministrazione, del Presidente e dei membri del Collegio dei revisori dei conti e il gettone di presenza dei componenti del Consiglio scientifico sono determinati con decreto del Ministro vigilante di concerto con il Ministro dell'economia e delle finanze.

Essi sono stati determinati con decreto del Ministro dell'Università e della Ricerca del 10 gennaio 2008, in misura inferiore a quelli erogati negli esercizi precedenti:

Presidente: € 117.600,00 annui lordi; il compenso del presidente è rimasto immutato, nel 2010 e nel 2011, perché, come comunicato dall'Ente, *il compenso si è configurato quale indennità di natura retributiva*.

Consiglieri di amministrazione: € 19.123,00 annui lordi; nel 2010, è stato corrisposto l'importo ridotto di euro 17.210,76; un'ulteriore diminuzione del 10% è stata apportata nell'anno 2011 (€ 15.489,63);

Presidente del Collegio dei revisori dei conti: € 16.000,00 a.l.;

Revisori dei conti effettivi: € 13.000,00 a.l.;

Revisori dei conti supplenti: € 3.000,00 a.l.

Anche gli importi dei compensi dei componenti il Collegio dei revisori già ridotti del 10% per il 2010 sono stati ulteriormente ridotti del 10% per il 2011.

Nel 2011 non sono stati corrisposti compensi ai revisori supplenti.

Le spese per gli organi e le commissioni sono rappresentate nella tabella che segue:

<b>Descrizione</b>	<b>2009</b>	<b>2010</b>	<b>2011</b>	<b>Diff. % 2011/2010</b>	<b>Diff. % 2011/2009</b>
Organi	238.385	310.082	266.947	<b>-13,91</b>	<b>11,98</b>
Commissioni	482.421	802.946	1.020.901	<b>27,14</b>	<b>111,62</b>
<b>Totali</b>	<b>720.806</b>	<b>1.113.028</b>	<b>1.287.848</b>	<b>15,71</b>	<b>78,67</b>

Le spese per gli organi e le commissioni, comprensive di spese per missioni pari a euro 36.363,07, aumentano, nel 2010, del 54,41%, rispetto al 2009. I rimborsi spese per i componenti del CdA ammontano, nel 2011, a euro 29.262,64.

### **Spese per organismi e commissioni**

L'aumento complessivo della spesa per gli organismi – organi e commissioni - dell'ente è dovuto, in particolar modo, alle spese per Commissioni e altri organi. Le spese per gli organi diminuiscono, poi, nel 2011, del 13,91% rispetto al 2010.

Per quanto riguarda l'aumento dell'importo per Commissioni, esso viene spiegato, dall'Ente, con il fatto che in base all'ordinamento precedente al d. lgs. 138/2003 (decreto di riordino) i Direttori di struttura risultavano personale in servizio presso l'Ente e percepivano il trattamento economico fondamentale (stipendio e altre indennità accessorie non variabili) a carico dei capitoli del personale (categoria 1.03), mentre l'indennità di direzione era posta a carico dell'omonimo capitolo.

A seguito dell'applicazione del d. lgs. 138/2003 e dei regolamenti di attuazione, i Direttori di struttura sono stati collocati in aspettativa con contratto onnicomprensivo (stipendio più indennità di direzione) la cui spesa è posta interamente a carico del capitolo 1.02.02, in tal modo aumentando la consistenza di questo (ma diminuendo del corrispondente importo, la spesa per il personale).

I compensi per i componenti dell'Organismo Indipendente di Valutazione (OIV) sono stati determinati in complessivi euro 29.000,00.

Per quanto riguarda l'OIVR, la deliberazione istitutiva prevede solo il rimborso delle spese sostenute per la partecipazione alle sedute.



## Spesa per le commissioni e organismi dell'ente – categoria 1.02

capitolo	descrizione	Spesa impegnata nell'esercizio 2009	Id., eserc. 2010	Id., eserc. 2011
1.02.01	Indennità di carica e rimborsi direttori dipartimento	€ 100.062,47	€ 250.782,70	€ 209.412,10
1.02.02	Ind. Carica e rimb. Dirett. Strutture e centri ricerca	€ 257.720,79	€ 454.385,40	€ 702.742,75
1.02.04	Compensi e rimb. comm. Valutaz e controllo strategico	€ 48.422,60	€ 29.912,14	€ 28.031,98
1.02.05	Compensi comm. Concorso	€ 74.634,95	€ 56.589,48	€ 77.233,05
1.02.06	Comp. Rimborsi comm. diverse	€ 1.580,25	€ 11.277,05	€ 3.396,32
<b>Totale categoria 1.02</b>		<b>€ 482.421,06</b>	<b>€ 802.946,77</b>	<b>€ 1.020.901,20</b>

### 3. Il personale e il costo del lavoro

La situazione del personale con contratto a tempo indeterminato presso le strutture scientifiche dell'INAF e degli Istituti ex CNR, in ruolo al 31 dicembre di ogni anno considerato dalla presente relazione, è quella indicata nelle tabella che segue la quale, per un raffronto, riporta anche i dati relativi all'esercizio 2009.

	Dotazione organica al 31/12/2011	Totale posti occupati 2009	Totale posti occupati 2010	Totale posti occupati 2011	Posti vacanti al 31/12/2011
Personale di ricerca	731	659	566	579	152
Personale tecnico	344	324	296	280	64
Pers. di amm.ne	190	155	145	145	45
<b>Totale generale</b>	<b>1.265</b>	<b>1.138</b>	<b>1.007</b>	<b>1.004</b>	<b>261</b>

La seconda colonna, indica i dipendenti secondo la dotazione organica, le successive il numero dei dipendenti effettivamente in servizio, nel triennio 2009 - 2011.

La spesa per il personale, come indicata di seguito, comprende anche quella per i lavoratori a tempo determinato.

La spesa per il personale dell'ente ha, nel triennio a confronto, il seguente andamento.

Spese 2009	Spese 2010	Spese 2011
<b>€ 76.388.304</b>	<b>€ 82.880.889</b>	<b>€ 71.177.760</b>
Entrate correnti accertate € 116.053.890	Entrate correnti accertate € 132.854.244	Entrate correnti accertate € 104.458.283
Rapporto con le entrate correnti dell'esercizio: 60,32	Rapporto con le entrate correnti dell' esercizio: 62,38	Rapporto con le entrate correnti dell' esercizio: 68,14
Rapporto con le entrate (€ 149.005.835) dell'esercizio: 53,86	Rapporto con le entrate (€ 168.722,118) dell' esercizio: 49,12	Rapporto con le entrate (€ 146.366.323) dell' esercizio: 48,63

Va rilevato che negli esercizi in esame, a fronte di 3 posti di dirigente amministrativo previsti in organico, nessun posto era coperto. Era in servizio solo un dirigente non generale. Pertanto ai singoli servizi sono stati preposti funzionari.

Il costo del personale ha un andamento oscillante, (complessivamente dal 2009 al 2010 l'aumento è di circa 8,4 punti percentuali; ma poi nel 2011 il dato è in

flessione rispetto al 2010: 14%).

A fronte di entrate certe (il fondo annualmente trasferito dal Ministero) in costante diminuzione fino al 2009, la spesa per il personale è stata costantemente in aumento fino al 2010 e in misura superiore al tasso di inflazione. Si deve rilevare che l'importo elevato registrato nel 2010 è dovuto al pagamento di arretrati riguardanti alcuni istituti contrattuali di trattamento accessorio relativo agli anni 2006, 2007, 2008, 2009 corrisposti interamente nell'anno 2010, nonché di arretrati relativi alle progressioni economiche e di carriera aventi decorrenza 1° gennaio 2008.

Sebbene il confronto tra esercizi, per le ragioni esposte, non sia agevole, si deve rilevare positivamente una notevole riduzione, nel corso del 2011 della spesa per il personale.

Come risulta dalla tabella precedente, l'incidenza percentuale della spesa per il personale sulle entrate correnti è in aumento a causa della notevole riduzione di queste ultime verificatasi nel 2011.

E' stata evidenziata la notevole incidenza del costo del personale sui costi complessivi e la mancanza di provvedimenti di riordino del personale amministrativo che pesa sull'Ente in misura di un dipendente amministrativo ogni 6,92 (in servizio n. 1004 di cui amministrativi n. 145; in altri termini, i dipendenti che svolgono funzioni amministrative sono il 14,44% della forza lavoro dell'Ente).

In relazione a ciò appare necessario che l'Ente valuti l'opportunità di una verifica della pianta organica del personale amministrativo e della razionalizzazione del suo impiego, al fine di contribuire alla riduzione dei costi per il personale al fine di avere maggiori disponibilità di fondi per la ricerca scientifica.

Nelle relazioni sugli esercizi precedenti si è detto del fenomeno negativo per cui il personale dell'INAF è governato da due diversi contratti di lavoro: quello relativo al comparto università e quello relativo al comparto ricerca. Ciò ai sensi dell'art. 22, comma 2 del d. lgs. 138/2003 che prevede che il personale del CNR trasferito all'INAF, *mantiene il proprio stato giuridico ed economico compresa la posizione previdenziale ed assicurativa, nonché l'eventuale trattamento di fine rapporto.*

Inoltre, il D.Lgs n. 138/2003 ha così disposto all'art. 19, comma 1: *"Il personale di ricerca dell'I.N.A.F. in servizio alla data di entrata in vigore del presente decreto mantiene l'attuale stato giuridico ed economico ed ha la facoltà di optare per l'applicazione del contratto nazionale degli enti di ricerca secondo modalità definite dai regolamenti di cui all'articolo 18".*

Il comma 3, del medesimo art. 19, del D.Lgs. n. 138/2003 ha previsto, altresì, che il reclutamento ed il trattamento giuridico ed economico del personale dell'INAF

siano soggetti alla disciplina prevista per gli Enti di ricerca ovvero alle norme del CCNL di comparto.

Più precisamente il personale dell'Istituto, attualmente, è diviso nelle seguenti qualifiche:

- personale ricercatore e tecnologo;
- personale astronomo – astronomi ordinari, astronomi associati, ricercatori astronomi (al 31 dicembre 2011, n. 232);
- personale tecnico amministrativo;
- personale di categoria EP.

Una parte del personale è soggetta al CCNL di comparto che definisce l'ordinamento professionale ed i requisiti di accesso nei rispettivi livelli e profili, nonché il relativo trattamento economico.

Altra parte del personale è tuttora disciplinata dal DPR 10 marzo 1982, n. 163, il quale prevede che agli astronomi ordinari ed associati e ai ricercatori astronomi si debbano applicare, in quanto compatibili con il medesimo DPR, le norme di stato giuridico previste, rispettivamente per i professori ordinari e associati e per i ricercatori universitari, nonché che debba essere attribuito agli stessi il trattamento e la progressione economica, compreso il trattamento di quiescenza e previdenza, previsti per il regime a tempo pieno dei professori universitari ordinari e associati e dei ricercatori universitari.

Con accordo integrativo, sottoscritto con le OO.SS. in data 18 gennaio 2008, sono state definite le tabelle di equiparazione del personale INAF proveniente dal comparto Università con i profili professionali del comparto delle Istituzioni ed Enti di Ricerca e Sperimentazione, e il personale appartenente alla qualifica di astronomo ha potuto esercitare la facoltà di opzione ex art. 19, comma 1, del D.Lgs. n. 138/2003, al fine di essere inquadrato nei corrispondenti profili e livelli professionali del comparto Ricerca.

Il personale che non ha voluto esercitare detta opzione è rimasto inquadrato nella qualifica di astronomo: a detto personale continua, pertanto, ad applicarsi la disciplina di cui al sopra richiamato DPR 10 marzo 1982, n. 163.

Il personale di categoria EP - Elevate Professionalità -, ai sensi e per gli effetti del CCNL del 18 gennaio 2008 è collocato in un ruolo ad esaurimento; si tratta di personale già inquadrato nel comparto Università che non è transitato nel corrispondente III livello – profilo di Tecnologo - del comparto Ricerca in quanto non in possesso del diploma di laurea che consente l'accesso al dottorato.

Per l'INAF questa doppia tipologia del personale di ricerca comporta un notevole appesantimento del sistema amministrativo-gestionale, già rilevato nella precedente relazione, sia dal punto di vista giuridico, per quanto concerne la gestione delle problematiche inerenti ai due diversi stati giuridici, che dal punto di vista economico.

Basti pensare, infatti, alla necessità di due gestioni separate in materia di emolumenti, fissi e accessori, alla diversa gestione contributiva ed al diverso trattamento di missione.

L'Ente dovrà quindi procedere ad una razionalizzazione del personale.

Costi per il personale

(in euro)

	2009	2010	2011	Diff. % 2011/2010	Diff. % 2011/2009
Stipendi personale dirigenziale	153.842	125.021	128.782	3,01	-16,29
Stipendi personale	46.004.892	46.003.511	39.940.136	-13,18	-13,18
Fondo trattamento accessorio	3.528.822	3.336.898	0	-100,00	-100,00
Indennità di posizione e risultato	0	11.250	0	-100,00	
Trattamento accessorio personale livelli I-III e livelli IV-VIII	0	6.856.140	7.330.986	6,93	
Indennità non gravanti su fondo accessorio	0	942	0	-100,00	
Premio INAIL per infortuni	0	1.295	0	-100,00	
Equo indennizzo	939	150	0	-100,00	-100,00
Sussidi al personale	58.110	68.348	134.547	96,86	131,54
Aggiornamento e formazione del personale	530.758	423.687	375.363	-11,41	-29,28
Mensa e buoni pasto	887.161	798.768	883.187	10,57	-0,45
Imposte e oneri previdenziali e assistenziali	18.843.564	19.397.925	16.568.239	-14,59	-12,07
Oneri per personale in prestito (comando, fuori ruolo, altro)	0	453.272	498.431	9,96	
Indennità di carica ai Direttori di Dipartimento	100.062	250.783	209.412	-16,50	109,28
Indennità ai Direttori di strutture e centri ricerca	257.721	454.385	702.743	54,66	172,68
Missioni d'ufficio del personale	155.266	174.101	64.489	-62,96	-58,47
Missioni per la ricerca scientifica	4.695.310	3.829.594	3.689.424	-3,66	-21,42
Spese per personale esterno	1.171.991	694.819	652.021	-6,16	-44,37
<b>Totale generale</b>	<b>76.388.438</b>	<b>82.880.889</b>	<b>71.177.760</b>	<b>-14</b>	<b>-6,82</b>

Nel consuntivo relativo all'esercizio 2010 sono stati modificati l'intitolazione e il contenuto di alcuni capitoli di spesa relativi al personale, cosicché è stato necessario accorpate i capitoli stessi per consentire il confronto della spesa, quanto meno a livello di aggregato, con la spesa degli esercizi precedenti. I saldi restano immutati.

In ordine al TFR per il personale cessato dal servizio si osserva che il CNR, nel

2004, avrebbe dovuto trasferire all'INAF il montante dell'accantonamento TFR per il personale transitato all'INAF, ma non vi ha provveduto per mancanza di disponibilità.

Lo stesso si è dichiarato disponibile a trasferire anno per anno la quota TFR relativa al contingente di personale che cessa dal servizio nello stesso anno; peraltro i trasferimenti avvengono in ritardo per ciascun anno di competenza e quando l'INAF ha già anticipato con fondi propri anche la quota di pertinenza del CNR.

L'INAF ha corrisposto e corrisponde, con propri fondi, il TFR anche per la parte che grava sul CNR e sull'INPDAP (ora INPS, gestione ex INPDAP).

Tale situazione andrà al più presto regolarizzata.

Nel corso del 2010 il CNR ha trasferito all'INAF l'importo di euro 3.575.414,66, corrispondente all'ammontare delle quote accantonate fino al 31 dicembre 2004, relative al personale transitato all'INAF dal 1° gennaio 2005 e cessato dal servizio fino a luglio 2010. Nel 2011 il CNR ha trasferito la somma di euro 2.147.912, sempre relativa al TFR accantonato fino al 31 dicembre 2004, per personale transitato all'INAF e pensionato dal mese di luglio 2010.

Anche l'INPDAP ha trasferito, all'inizio del 2011, la somma di euro 7.088.214,64 a titolo di restituzione degli accantonamenti per TFR effettuati presso l'Istituto previdenziale fino al 31 dicembre 2005.

Tali somme, secondo il Collegio dei revisori, dovrebbero essere finalizzate alla costituzione del fondo TFR presso l'INAF che risulta peraltro costituito nel 2011.

Nel 2010 sono stati sottoscritti i seguenti accordi integrativi:

- Accordo per l'applicazione dell'art. 15 ex CCNL 2002-2005, decorrenza 01/01/2008 (sottoscritto il 05.10.2010);
- Accordo per l'elevazione del valore del buono pasto (sottoscritto il 31.12.2010);
- Accordo per la ripartizione del 60% dell'avanzo del fondo accessorio 2006-2010 per la premialità a titolo di responsabilità e produttività (sottoscritto il 31.12.2010);
- Accordo per l'applicazione dell'art 54 ex CCNL 98/2001, decorrenza 01/01/2010 (sottoscritto il 31.12.2010);
- Accordo per l'applicazione dell'art 53 ex CCNL 98/2001, decorrenza 01/01/2010 (sottoscritto il 31.12.2010).

Nel corso del 2011 non sono stati sottoscritti contratti collettivi di lavoro.

Il contratto relativo all'applicazione dell'art. 15 del CCNL 2002 - 2005, sottoscritto il 5 ottobre 2010, ha dato luogo a contenzioso, definito con sentenza del TAR Lazio, Sez. III *ter* n. 01293/2012.

Sono tuttora in fase di attuazione gli artt. 53 e 54 del CCNL 1998/2001, in quanto sono insorte difficoltà in fase attuativa, in corso di definizione con il MEF.

Si chiarisce che la voce "Oneri per il personale in prestito" si riferisce alle spese per il personale "in prestito" da altre amministrazioni (in posizione di comando presso l'INAF).

A fronte di oneri pari a zero nel 2009, si registrano oneri per 453.272 euro nel 2010 e per euro 498.431 nel 2011.

Negli esercizi precedenti la voce non compare, trattandosi di capitolo creato nel 2010. In precedenza tali spese venivano imputate direttamente al capitolo stipendi per il personale.

#### **4. La "Fundacion Galileo Galilei – INAF Fundacion Canaria"**

Negli esercizi in esame l'Istituto ha erogato in favore della "Fundacion Galileo Galilei – INAF Fundacion Canaria" un contributo di €. 2.190.000 (2010) e 2.300.000 (2011).

La suddetta fondazione, di diritto spagnolo, è stata costituita dall'INAF, in attuazione di accordi diplomatici tra l'Italia e la Spagna, per la gestione del telescopio nelle isole Canarie.

Le procedure per la costituzione della fondazione di cui si tratta hanno preso l'avvio da un decreto del Commissario straordinario dell'INAF (n. 147/04) del 26 luglio 2004, che *ritenuta l'opportunità di procedere alla costituzione di una fondazione di diritto spagnolo, ai sensi dell'art. 17, comma 1, lett. B) del d. l.vo 138/2003, con sede nell'Isola La Palma (Isole Canarie, Spagna) per la promozione della ricerca in astrofisica, la gestione dei programmi e dei progetti scientifici connessi alle attività del Telescopio Nazionale Galileo, nonché le gestione delle attività amministrative di supporto; acquisita la prescritta autorizzazione del Ministero dell'Università, decreta, appunto, di avviare la procedura per la costituzione della "Fondazione Galileo Galilei – INAF Fondazione Canaria", costituendo un fondo pari a 200.000,00 euro a garanzia delle obbligazioni assunte dalla fondazione nei confronti dei terzi e conferendo in comodato d'uso alla fondazione un patrimonio comprendente beni mobili ed immobili necessari al funzionamento della fondazione medesima.*

Lo stesso decreto individua le persone – indicate con la funzione ricoperta in seno all'INAF – chiamate a costituire l'organo collegiale (denominato Patronato) della fondazione.

La fondazione è stata, quindi, costituita con "*Escritura de constitucion de la Fundacion Galileo Galilei – INAF, Fundacion Canaria*" il 27 luglio 2004 con atto di notaio spagnolo.

L'INAF ha concesso in comodato alla Fondazione il telescopio e la struttura dove esso è ubicato.

Il funzionamento della Fondazione è assicurato dall'INAF attraverso un contributo ordinario, deliberato in sede di approvazione del proprio bilancio preventivo, previa presentazione, da parte della Fondazione, di un piano di attività e di un bilancio preventivo redatto in forma analitica e approvato dal Patronato.

L'anno successivo il Gerente della Fondazione presenta al Patronato un bilancio consuntivo analitico delle spese sostenute.



Nel triennio 2009 - 2011, l'INAF ha erogato, a favore della Fondazione, i seguenti importi (in migliaia di euro):

Anno di riferimento	Contributo richiesto	Contributo erogato
2009	<b>2.500</b>	<b>2.500</b>
2010	<b>2.500</b>	<b>2.190</b>
2011	<b>2.500</b>	<b>2.300</b>

Il Presidente dell'INAF, con una propria relazione, riferisce che *all'atto della costituzione della Fondazione, al fine di ottemperare ai previsti controlli di regolarità della gestione, il Commissario straordinario pro tempore, con decreto n. 165/04 ha affidato tale attività al Collegio dei Revisori dei Conti dell'INAF.*

Il Collegio dei revisori dell'INAF ha, invece, ritenuto non essere di propria competenza la verifica economico finanziaria della Fondazione.

E', peraltro, necessario che l'INAF, tramite i propri uffici, provveda, comunque, ad effettuare controlli periodici in ordine al regolare utilizzo da parte della Fondazione del contributo erogato.

## 5. Attività svolta.

L'INAF è inserito in progetti e collaborazioni internazionali, e concorre a determinare le strategie programmatiche di organismi europei attivi nel settore della ricerca astronomica, quali l'ESO e l'ESA.

I risultati dell'impegno dell'INAF negli ultimi anni riguardano il contributo alla realizzazione di progetti internazionali e di missioni spaziali finalizzati allo studio delle tematiche scientifiche descritte nei capitoli successivi. I risultati di tali studi sono testimoniati dalle pubblicazioni scientifiche e tecniche su riviste internazionali. La valutazione comparativa di tali risultati è oggetto di continua analisi da parte di agenzie di valutazioni indipendenti, una delle quali ha confrontato l'impatto mondiale della ricerca astrofisica nel periodo 2004-2010, assegnando un buon punteggio all'INAF.

L'INAF partecipa, nel contesto europeo, alla costruzione di grandi infrastrutture o alla realizzazione di missioni spaziali in collaborazione con i corrispondenti Enti nazionali e internazionali.

La complessità e i costi di ogni singola infrastruttura o missione spaziale non sono infatti tali da consentire una programmazione autonoma.

Questo è il motivo per cui tutte le missioni sono discusse e approvate dai *board* dei programmi quadro della Commissione Europea per la ricerca, dall'Osservatorio Europeo Australe (ESO), e dell'Agenzia Spaziale Europea (ESA).

I relativi fondi sono in gran parte finalizzati alla costruzione dell'infrastruttura.

Essi non includono la parte di sviluppo scientifico e tecnologico di eccellenza, propedeutica alla costruzione degli strumenti e quelli per il loro utilizzo attraverso l'analisi dei dati prodotti, che è invece in carico alle nazioni partecipanti.

La comunità INAF è impegnata in molteplici progetti di ricerca astronomica, che fanno uso della strumentazione più avanzata da terra (ESO-VLT, VISTA, Large Binocular Telescope, ALMA, Telescopio Nazionale Galileo, Anglo-Australian Observatory, Canada-France Telescope, WHT, EVN, JVLA, VLBA ecc.) e dallo spazio (Hubble Space Telescope, Herschel, Spitzer, Galex, Chandra, XMM-Newton, SWIFT).

I filoni di ricerca fondamentale sono quelli indicati nel piano a lungo termine dell'INAF e nel piano europeo per la ricerca astronomica, sviluppato da ASTRONET, l'Eranet che raggruppa gli Istituti Nazionali di Astrofisica europei e spaziano dagli studi sull'origine ed evoluzione dell'universo e dei suoi costituenti, ammassi di galassie,

galassie e stelle, sullo studio della componente di alta energia nell'universo, sorgenti X e gamma, allo studio delle popolazioni stellari e della fisica delle stelle, sino allo studio dei pianeti nel Sistema solare e nei sistemi extrasolari.

Le attività tecnologiche dell'INAF hanno come denominatore comune lo sviluppo di strumentazione e software per la ricerca astrofisica. Esse sono svolte dal personale INAF spesso in stretto contatto con l'industria nazionale, con la quale collabora attraverso specifiche commesse e iniziative di trasferimento tecnologico.

Per quanto concerne lo sviluppo di strumentazione astronomica da terra gli anni 2010 e 2011 hanno visto il completamento di alcune infrastrutture chiave per INAF iniziate anni addietro e che permetteranno alla comunità astrofisica italiana (INAF ed Universitaria) di continuare a competere a livello internazionale.

Nel seguito si evidenziano alcuni dei maggiori risultati ottenuti nel biennio.

Dall'ottobre 2011 è entrato in funzione il VLT *Survey Telescope* (VST), fornito all'osservatorio dello *European Southern Observatory* di Paranal (Cile) da INAF.

Questo telescopio rappresenta la maggior *facility* osservativa al mondo per ottenere immagini del cielo su grandi aree con altissima precisione. La gestione del telescopio è regolata da un *memorandum of understanding* tra INAF ed ESO in base al quale ESO provvede alla gestione del telescopio ed alle osservazioni astronomiche in sito e ad INAF vengono attribuite il 20% delle notti osservative.

Nel 2011 è stata completata la costruzione del grande radiotelescopio da 64 metri denominato SRT - *Sardinian Radio Telescope*, il secondo al mondo per area di raccolta, che dopo la fase di test e montaggio della strumentazione (ricevitori radio e maser) sarà il sistema portante del sistema europeo per osservazioni interferometriche radio denominato EVN (*European VLBI Network*).

Inoltre SRT darà un contributo importante allo studio delle pulsar e attraverso queste su questioni di fisica fondamentale legate alla teoria della Relatività Generale.

Nel 2010 è stato installato con successo il primo di due specchi adattivi previsti sul telescopio LBT (collocato in Arizona e di proprietà INAF per il 25%) ed il connesso sistema di ottica adattiva.

Questo sistema che permette di annullare gli effetti di turbolenza atmosferica è il più avanzato al mondo nel campo ed ha permesso di ottenere immagini di risoluzione angolare (nitidezza) superiori a quelle ottenibili dallo spazio con il satellite Hubble Space Telescope.

Nel 2011 è stato montato sul Telescopio Nazionale Galileo (**TNG**) lo strumento Harps N finalizzato alla scoperta e alla caratterizzazione dei sistemi planetari extrasolari, ovvero dei pianeti che orbitano attorno ad altre stelle, uno dei campi di

ricerca più affascinanti dell'astronomia di questo inizio secolo. Harps è lo strumento più avanzato di questo tipo ed avrà un ruolo fondamentale nello studio dei pianeti extrasolari negli anni a venire.

Per quanto concerne le attività nel campo spaziale meritano menzione alcuni elementi di eccellenza sviluppati nel biennio 2010 2011.

Il satellite Agile, missione completamente italiana a guida INAF e finanziata da ASI, ha continuato nel biennio a fornire dati di assoluta importanza e preminenza che hanno fatto sì che l'American Astronomical Society attribuisse nel 2011 il premio Rossi per l'astrofisica al team Agile.

Planck è la prima missione europea dedicata allo studio della nascita dell'universo tramite la produzione di mappe ad alta risoluzione. La missione è stata lanciata nel 2009.

I primi risultati, ottenuti nel 2010 e 2011, divulgati solo in parte per la *policy* concordata dai Consorzi con ESA, consentono di verificare le potenzialità di Planck sia nel campo della cosmologia dei primi istanti dell'universo sia nell'astrofisica.

INAF è *Principal Investigator* di uno dei due strumenti, finanziato dall'ASI e che ha Thales Alenia Spazio Italia (TAS-I) come *Prime Contractor*.

Nel 2011 poi l'Agenzia Spaziale Europea (ESA) tra le grandi missioni future ha selezionato come missione europea dedicata agli studi cosmologici la missione EUCLID che vede una partecipazione INAF di rilievo (uno dei due strumenti previsti è a guida INAF) e contemporaneamente ha selezionato per gli studi del sistema solare la missione *Solar Orbiter*, che vede anch'essa una buona partecipazione dei ricercatori e tecnologi dell'INAF.

## 6. L'ordinamento contabile

Ai sensi dell'art. 25, comma 1 dello statuto l'INAF si dota dei regolamenti di amministrazione, finanza e contabilità, e del personale nonché di ogni altro disciplinare interno necessario per definire le proprie regole di organizzazione e funzionamento.

Solo nel 2012 è stato approvato ed è entrato in vigore (23 luglio) il Disciplinare di organizzazione e funzionamento.

Risulta ancora in itinere l'approvazione del nuovo Regolamento di Amministrazione e contabilità, in relazione al quale il MIUR ha formulato osservazioni.

Inoltre, come già detto, è necessario che il Regolamento INAF tenga conto delle norme – su citate – in materia di adeguamento e armonizzazione dei sistemi contabili.

Pertanto, l'amministrazione e contabilità dell'ente sono ancora regolate dal Regolamento sull'amministrazione, la contabilità e l'attività contrattuale pubblicato nel Supplemento ordinario n. 185 alla G.U. del 23 dicembre 2004, n. 300.

Benché il regolamento di amministrazione e contabilità preveda (artt. 24 e 26) che *il conto consuntivo è costituito da:*

- a) rendiconto finanziario;*
- b) conto economico;*
- c) stato patrimoniale;*
- d) nota integrativa;*

l'Ente non redige il conto economico.

In proposito si osserva che se è vero che la disposizione transitoria di cui all'art. 64, secondo comma, del suddetto regolamento prevede che *"l'applicazione della disciplina attinente gli aspetti economico patrimoniali è subordinata al completamento dell'attività di ricognizione dei beni e di rinnovo degli inventari di cui al successivo terzo comma, finalizzate ad una rappresentazione veritiera e corretta del patrimonio dell'INAF"*, non è men vero che il successivo terzo comma prevede che a tale ricognizione dei beni e degli inventari si proceda entro 12 mesi dalla pubblicazione del regolamento stesso, termine ampiamente decorso, considerato che il regolamento è entrato in vigore il 24.12.2004 (giorno successivo alla pubblicazione del Regolamento nella gazzetta ufficiale: art. 65 dello stesso regolamento).

Il bilancio preventivo 2010 è stato compilato ai sensi del citato regolamento ed è stato approvato, in termini, con delibera del CdA n. 84 del 29 dicembre 2009, quello del 2011 è stato approvato con deliberazione del CdA n. 83/2010 del 22 dicembre 2010.

Occorre rilevare che sono state approvate (nel 2010) variazioni in entrata (cui

hanno corrisposto variazioni nelle previsioni di spesa), in numero di 24, per complessivi euro 50.155.573,05; nel 2011 le variazioni sono state 31 per un importo di euro 39.745.921,79.

Tali ripetute variazioni delle previsioni delle entrate proprie determinano una scarsa attendibilità del preventivo.

Necessita, pertanto, che l'Ente idoneamente programmi la propria attività scientifica per fornire la massima certezza alle entrate che da questa scaturiscono.

## 7. I consuntivi

I conti consuntivi su cui è la presente relazione sono stati approvati rispettivamente con deliberazione del CdA n. 38 del 22 giugno 2011 (consuntivo 2010) e n. 50/2012 del 4 luglio 2012 (consuntivo 2011).

Il Collegio dei revisori ha mosso rilievi critici relativi al TFR di cui si riferisce in altra parte della relazione e ha osservato *che l'attuale sistema contabile utilizzato non permette di conoscere l'esistenza di poste attive e passive riguardanti il TFR e non risulta vincolata alcuna quota dell'avanzo di amministrazione del 2010 destinata tal fine. L'assenza di una riserva o di un fondo a ciò destinati obbliga l'Ente a imputare l'intera spesa per il TFR all'esercizio in cui si verifica la cessazione dal servizio del dipendente che ne ha diritto...*

Si rileva che nel 2011, invece, è stato apposto il vincolo di cui si tratta sull'avanzo di amministrazione.

Il Collegio ha anche rilevato – e la Sezione condivide tale orientamento – che la procedura non sembra conforme ai principi contabili nazionali, né a quelli stabiliti dal codice civile, *in base ai quali l'Ente (o società) tenuto a corrispondere il TFR ai lavoratori dipendenti è obbligato ad effettuare accantonamenti di ricavi, o di risorse finanziarie, per costituire ed incrementare l'apposito fondo da iscrivere tra le passività dello stato patrimoniale.*

Il Collegio dei revisori dei conti ha comunque espresso parere favorevole sui consuntivi di cui si tratta, pur rilevando (2011) il tempo eccessivamente ristretto accordato al Collegio per l'espressione del parere.

Sembra opportuno dare atto che il MEF ha mosso rilievi ai consuntivi 2010 e 2011, con due distinte note inviate al M.I.U.R. alla Corte dei Conti e al presidente del collegio dei revisori.

Nella nota riguardante il consuntivo 2010 il Ministero dell'Economia e delle Finanze muove rilievo, in particolare sul mancato accordo con il CNR circa il trasferimento degli immobili già occupati dagli enti confluiti nell'INAF e che prima facevano capo al CNR e al mancato avvio della contabilità economico – patrimoniale.

La nota inoltre invita l'Istituto al rispetto del (nuovo) termine del 30 aprile per l'approvazione del conto consuntivo e ad assumere provvedimenti (in relazione al disavanzo della gestione di cui si è riferito) per riportare la gestione su posizioni di stabile equilibrio finanziario.

Con la nota sul consuntivo 2011, il MEF rileva che il consuntivo è stato deliberato oltre il termine e reitera i rilievi di cui si è già riferito. L'artt. 15, comma 12 bis del

D.L. 98/2011, convertito in L. 211/2011, inserito dall' art. 1, comma 14 del D.L. 138/2011, convertito in L. 148/2011 prevede che nei casi in cui il bilancio di un ente sottoposto alla vigilanza dello Stato non sia deliberato nel termine stabilito dalla normativa vigente, i relativi organi, ad eccezione del collegio dei revisori o sindacale, decadano e sia nominato un commissario con le modalità previste dal citato art. 1 e cioè con decreto del Ministro vigilante, di concerto con il Ministro dell'Economia e delle Finanze.

Infine, il MEF prende atto che il Collegio dei revisori ha rappresentato il rispetto della normativa sulla riduzione di talune spese e il riversamento al bilancio dello Stato delle predette riduzioni di spesa.



## 8. I risultati della gestione finanziaria

La gestione finanziaria 2010 si è chiusa con un disavanzo tra entrate accertate e uscite impegnate pari a € 1.497.224; nel 2009 si era realizzato un disavanzo di euro 2.308.093. Sempre nel 2010, si è realizzato un avanzo di parte corrente di euro 19.195.364 che ha parzialmente coperto il disavanzo di parte capitale. La gestione 2011 si è chiusa con un avanzo di euro 3.357.595 (nello stesso esercizio l'avanzo di parte corrente ammonta a euro 5.926.402).

Nell'esercizio 2010 complessivamente, le uscite in conto capitale ammontano a euro 20.727.588, pari al 15,60% delle entrate al netto delle partite di giro. Le entrate in conto capitale ammontano a soli euro 35.000. Nel 2011, le uscite in conto capitale si riducono al 9,317% delle entrate al netto della partite di giro.

Peraltro, si deve registrare che le entrate in conto capitale passano da 35.000 euro nel 2010 a poco meno di otto milioni di euro nel 2011. Si tratta, peraltro, dell'effetto del trasferimento di somme per il TFR, da parte dell'INPDAP, registrato tra le entrate in conto capitale, diversamente dai trasferimenti, allo stesso titolo effettuati dal CNR, allocati tra le entrate di parte corrente.

Si espongono, preliminarmente, i dati riassuntivi della gestione finanziaria

(in euro)

	<b>2009</b>	<b>2010</b>	<b>2011</b>	<b>Var. 2011/2010</b>
Entrate correnti	116.053.890	132.854.244	104.458.283	-21,37
Entrate c. capitale	63.503	35.000	7.899.776	---
Entrate per partite di giro	32.888.442	35.832.874	34.008.264	-5,09
<b>Tot. entrate</b>	<b>149.005.835</b>	<b>168.722.118</b>	<b>146.366.323</b>	<b>-13,25</b>
Uscite correnti	105.724.308	113.658.880	98.531.881	-13,31
Uscite c. capitale	12.701.177	20.727.588	10.468.583	-49,49
Uscite per partite di giro	32.888.442	35.832.874	34.008.264	-5,09
<b>Tot. uscite</b>	<b>151.313.927</b>	<b>170.219.342</b>	<b>143.008.728</b>	<b>-15,99</b>
Avanzo/Disav.	<b>(-)2.308.093</b>	<b>(-)1.497.224</b>	<b>3.357.595</b>	<b>324,25</b>

La tabella che segue mette a confronto i dati della gestione finanziaria a consuntivo degli esercizi in esame con quelli dell'esercizio immediatamente precedente (2009), risultanti dalla relazione precedente.

Nella tabella sono esposti accertamenti e impegni nel loro valore globale consistente nella sommatoria delle unità previsionali di base (UPB) previste per i tre centri di responsabilità amministrativa.

(in euro)

<b>Entrate (accertamenti)</b>	<b>2009</b>	<b>2010</b>	<b>2011</b>	<b>Var. % 2011/2010</b>
Trasferimenti correnti	111.036.827	129.917.231	102.597.275	-21,03
Prestaz. Servizi e vendita prodotti	4.543.179	2.432.819	1.017.180	-58,19
Altre entrate e poste correttive	471.753	502.530	837.841	66,72
Redditi e proventi patrim.	2.131	1.664	5.987	259,80
<b>Totale entrate correnti</b>	<b>116.053.890</b>	<b>132.854.244</b>	<b>104.458.283</b>	<b>-21,37</b>
Trasf. c/ capitale	63.203	35.000	7.899.676	22.470,50
Alienaz. Beni patrim e risc crediti	300	0	100	
Ricorso al mercato	0	0	0	
<b>Totale entrate c/ capitale</b>	<b>63.503</b>	<b>35.000</b>	<b>7.899.776</b>	<b>22.470,79</b>
<b>Partite di giro</b>	<b>32.888.442</b>	<b>35.832.874</b>	<b>34.008.264</b>	<b>-5,09</b>
<b>Tot. generale entrate</b>	<b>149.005.835</b>	<b>168.722.118</b>	<b>146.366.323</b>	<b>-13,25</b>
<b>Uscite (impegni)</b>				
Organi dell'Ente	238.385	310.082	266.947	-13,91
Commissioni e organismi	482.421	802.946	1.020.901	27,14
Personale in servizio	70.008.088	77.477.206	65.859.672	-14,99
Acquisto beni consumo e servizi	6.845.241	6.179.628	7.541.872	22,04
Spese per la ricerca	19.187.085	17.974.350	14.143.809	-21,31
Trasferimenti passivi	8.551.011	10.556.700	9.343.951	-11,49
Oneri tributari	157.551	135.079	137.793	2,01
Oneri finanziari	254.526	222.889	216.936	-2,67
<b>Totale uscite correnti</b>	<b>105.724.308</b>	<b>113.658.880</b>	<b>98.531.881</b>	<b>-13,31</b>
Acquisto beni durevoli	1.108.314	973.508	1.397.468	43,55
Spese ricerca scientifica	7.019.839	9.130.346	3.562.554	-60,98
Spese per beni immobili	3.674.404	2.295.947	1.315.703	-42,69
Immobilizzaz. Immateriali	11.641	10.570	17.128	62,04
Immobilizzaz. finanziarie	0	0	10.000	
Oneri pers. in quiescenza	765.000	8.189.418	4.031.832	-50,77
Rimborso mutui e prestiti	121.979	127.799	133.898	4,77
<b>Totale uscite in c/ capitale</b>	<b>12.701.177</b>	<b>20.727.588</b>	<b>10.468.583</b>	<b>-49,49</b>
<b>Partite di giro</b>	<b>32.888.442</b>	<b>35.832.874</b>	<b>34.008.264</b>	<b>-5,09</b>
<b>Totale generale uscite</b>	<b>151.313.927</b>	<b>170.219.342</b>	<b>143.008.728</b>	<b>-15,99</b>
<b>Avanzo/Disav finanz.</b>	<b>(-)2.308.093</b>	<b>(-)1.497.224</b>	<b>3.357.595</b>	<b>324,25</b>

I dati esposti nella tabella che precede consentono alcune considerazioni sulla gestione finanziaria dell'Istituto.

## **Entrate**

Nel 2010 si è interrotto il trend negativo dei trasferimenti correnti che sono in aumento, rispetto al 2009, del 17%. Nel 2011, però si deve evidenziare una notevole diminuzione: -21,03%.

Le entrate provengono, per la maggior parte, da trasferimenti statali: principalmente il FFO – fondo ordinario di funzionamento (80,45 milioni di euro nel 2011; 91,029 milioni nel 2010); poi trasferimenti dal MIUR finalizzati alla ricerca (5.000.000 nel 2010; 3.431.360 nel 2011); seguono trasferimenti dall'UE (2.520.726 nel 2011; 1.702.550 nel 2010), dagli enti territoriali (1.986.379, nel 2011; 268.344 nel 2010) e altri minori.

Nel corso del 2011 il CNR ha trasferito l'importo di euro 2.193.995 per il TFR.

L'INPDAP (oggi INPS) ha trasferito l'importo di euro 7.864.675 che è stato contabilizzato tra le entrate in conto capitale e destinato al TFR.

Il dato relativo alla vendita di servizi e prodotti evidenzia una diminuzione del 58,19 %, nel 2011 rispetto al 2010; nel 2011, poi, l'entrata di cui si tratta si riduce al 22% di quella del 2009.

Si tratta di un'entrata che andrebbe coltivata, perché consente all'Ente di disporre di risorse aggiuntive.

Dopo il mutuo contratto nel 2008, l'Istituto non ha fatto ricorso al mercato per procurarsi finanziamenti.

Le partite di giro, il cui ammontare può apparire notevole rispetto al totale delle entrate, sono costituite per oltre 21,5 milioni di euro dalle ritenute erariali e previdenziali; un altro importo notevole (oltre 10,8 milioni di euro) è costituito dalla voce "anticipazioni diverse".

Sotto questa voce l'Istituto riunisce poste contabili non omogenee, quali le anticipazioni per missioni, ma, soprattutto, per la consistenza finanziaria, i trasferimenti effettuati dall'INPS (gestione ex INPDAP) e dal CNR che restituiscono all'Istituto, a seguito del passaggio della gestione del TFR/TFS all'INAF, in conseguenza del transito al comparto "ricerca", i contributi accantonati.

Tali importi vengono incassati dall'INAF e iscritti tra le partite di giro, in attesa della documentazione giustificativa e, quindi, l'Istituto procede alla variazione di bilancio, imputando l'entrata correttamente e chiudendo, in uscita, la partita di giro.

## Uscite

Sono già state evidenziate sopra le spese per gli organi e per il personale dell'ente e si rimanda ai relativi paragrafi.

La spesa per il personale vede impegni in aumento del 10,67 % nel 2010 rispetto al 2009 (per quanto già detto) e in diminuzione del 14,99 % nel 2011.

Le spese correnti per la ricerca scientifica, sostanzialmente stabili nel biennio 2008 - 2009, presentano una riduzione del 6,32% nel 2010 rispetto al 2009 (17,974 milioni, contro 19,187 milioni di euro) e un'ulteriore diminuzione del 21,31 % nel 2011.

Variazioni si osservano anche nella spesa impegnata per trasferimenti passivi. Si tratta di trasferimenti per la partecipazione dell'Istituto ad attività di ricerca presso altri organismi.

La variazione della spesa per trasferimenti nel 2010 rispetto al 2009 è in aumento del 23,46%, mentre nel 2011 il dato è diminuzione (-11,49% rispetto al 2010). I valori del biennio, peraltro, sono ancora inferiori a quelli del 2008.

Gli oneri finanziari dopo l'aumento del 2009, derivanti dall'accensione di un mutuo nel 2008, sono in diminuzione del 12,43% nel 2010. La spesa è ulteriormente diminuita nel 2011.

Per quanto riguarda la spesa in conto capitale, si segnala l'andamento altalenante di questa nel triennio a confronto: la spesa per la ricerca scientifica passa a 9,13 milioni nel 2010, contro 7,019 milioni nel 2009; nel 2011 si verifica un vero crollo (-60,98% rispetto al 2010).

Le uscite per partite di giro corrispondono alle entrate.

Si segnala un notevole incremento della spesa per oneri per il personale in quiescenza nel 2010. La spesa poi si dimezza nel 2011, ma l'importo è ancora di molto superiore a quello del 2009.

Il collegio dei revisori ha asseverato, nella relazione al consuntivo 2011, il risparmio di spesa in materia di personale e il rispetto dei limiti di spesa nella materia di cui alle spese di rappresentanza, indennità e compensi ai consigli di amministrazione e organi collegiali, missioni, formazione, verificando il riversamento dei risparmi di spesa all'Erario, laddove prescritto.

## 9. La gestione dei residui.

I residui attivi e passivi vengono riportati nella tabella che segue. Negli esercizi in esame si registra una diminuzione sia dei residui attivi sia dei residui passivi.

<b>RESIDUI ATTIVI</b>	<b>2009</b>	<b>2010</b>	<b>2011</b>
<b>RA al 1° gennaio</b>	<b>100.956.120</b>	<b>51.784.066</b>	<b>45.669.126</b>
Variazioni +/-	-781.074	-236.098	-716.181
Riscossi	61.204.952	26.712.774	27.330.448
Risultato gestione r.a.	38.970.494	24.835.194	17.622.497
R.A. dell'esercizio	12.813.572	20.833.931	6.081.355
<b>RA al 31 dicembre</b>	<b>51.784.066</b>	<b>45.669.126</b>	<b>23.703.852</b>
<b>RESIDUI PASSIVI</b>	<b>2009</b>	<b>2010</b>	<b>2011</b>
<b>RP al 1° gennaio</b>	<b>39.648.364</b>	<b>43.044.002</b>	<b>41.845.515</b>
Variazioni +/-	-786.472	-887.174	-2.723.936
Pagati	24.226.102	32.967.923	27.807.268
Risultato gestione r.p.	14.635.800	9.188.904	11.314.311
R.P.dell'esercizio	28.408.201	32.656.611	18.019.200
<b>RP al 31 dicembre</b>	<b>43.044.001</b>	<b>41.845.515</b>	<b>29.333.511</b>

I residui attivi erano di notevole importo all'inizio dell'esercizio 2009; sono poi scesi a circa la metà alla fine dell'esercizio e nel corso dell'esercizio 2010 si sono ulteriormente ridotti, attestandosi a poco più di 45 milioni di euro alla fine dell'esercizio.

Nel 2011 si assiste ad un'ulteriore flessione.

I residui attivi all'inizio degli esercizi in esame sono stati riscossi per circa il 50 % nel 2010 e per poco meno del 60% nel 2011; nel corso del 2010 è stato pagato circa il 76% dei residui passivi esistenti all'inizio dell'esercizio e la percentuale scende al 66% avuto riguardo ai corrispondenti dati del 2011.

La percentuale di riscossione dei residui attivi è in aumento; deve osservarsi che al 1° gennaio 2009 essi superavano l'importo di 100 milioni di euro e sono stati riscossi nella misura del 60,62%.

La percentuale di riscossione del 2010, benché inferiore a quella del 2009, è, comunque, superiore a quella degli anni precedenti (si rinvia alla relazione sugli esercizi 2008 - 2009).

L'ammontare dei residui passivi nel biennio è in costante diminuzione.

Si rileva l'elevato importo dei residui come fatto non positivo della gestione.

Deve, peraltro, osservarsi come alcuni programmi di ricerca si svolgano in più esercizi e ciò comporta che all'impegno di spesa nell'esercizio non corrisponda, poi,

l'effettiva erogazione della stessa spesa, per l'intero, nello stesso esercizio.

Ciò induce a rappresentare l'esigenza di un costante monitoraggio dell'andamento dei residui, soprattutto dei residui attivi.

## **10. La situazione amministrativa**

Nel prospetto che segue viene esposta la situazione amministrativa relativa agli esercizi 2009, 2010 e 2011.

( in euro )

	Esercizio 2009		Esercizio 2010		Esercizio 2011	
<b>TOTALE Consistenza di cassa a inizio esercizio</b>		<b>6.370.269,68+</b>		<b>56.635.255,53+</b>		<b>60.705.561,57+</b>
<b>Riscossioni</b>						
in c/competenza	136.192.262,82+		147.888.186,82+		140.284.967,53+	
in c/residui	61.204.552,95+		26.712.774,29+		27.330.447,48+	
<b>Totale</b>		<b>197.396.815,77+</b>		<b>174.600.961,11+</b>		<b>167.615.415,01+</b>
<b>Pagamenti</b>						
in c/competenza	122.905.727,36+		137.562.731,57+		124.989.527,69+	
in c/residui	24.226.102,56+		32.967.923,50+		27.807.267,81+	
<b>Totale</b>		<b>147.131.829,92+</b>		<b>170.530.655,07+</b>		<b>152.796.795,50+</b>
<b>TOTALE Consistenza della cassa alla fine dell' esercizio</b>		<b>56.635.255,53+</b>		<b>60.705.561,57+</b>		<b>75.524.181,08+</b>
<b>Residui Attivi</b>						
degli esercizi precedenti	38.970.493,82+		24.835.194,35+		17.622.497,18+	
dell'esercizio	12.813.572,38+		20.833.931,46+		6.081.355,46+	
<b>Totale</b>		<b>51.784.066,20+</b>		<b>45.669.125,81+</b>		<b>23.703.852,64+</b>
<b>Residui Passivi</b>						
degli esercizi precedenti	14.635.800,45+		9.188.904,20+		11.314.311,35+	
dell'esercizio	28.408.201,15+		32.656.611,06+		18.019.200,17+	
<b>Totale</b>		<b>43.044.001,60+</b>		<b>41.845.515,26+</b>		<b>29.333.511,52+</b>
<b>TOTALE Avanzo di Amministrazione alla fine dell'esercizio</b>		<b>65.375.320,13+</b>		<b>64.529.172,12</b>		<b>69.894.522,20+</b>
L'utilizzazione dell'avanzo di amministrazione per l'esercizio successivo risulta così prevista:						
<b>Parte Vincolata</b>		<b>61.403.470,89+</b>		<b>63.774.609,60+</b>		<b>67.860.692,96+</b>
<b>Parte Disponibile</b>		<b>3.971.849,24+</b>		<b>754.562,52+</b>		<b>2.033.829,24+</b>
<b>Totale Risultato di amministrazione</b>		<b>65.375.320,13+</b>		<b>64.529.172,12+</b>		<b>69.894.522,20+</b>



L'esame della tabella consente di rilevare un elevato importo dell'avanzo di amministrazione, sempre superiore a sessanta milioni di euro, nel triennio a confronto, e giunto a sfiorare i settanta milioni nel 2011.

La cassa, assai ridotta (poco più di 6 milioni di euro) all'inizio del 2009 è ritornata su valori elevati all'inizio dell'esercizio 2010: oltre 56 milioni, superiore del 789% all'importo di inizio 2009. Alla fine del 2011 vi è, come detto, un ulteriore incremento: alla fine dell'esercizio 2010 la cassa ammontava a euro 60.705.561; al termine dell'esercizio 2011 essa si attesta su 75.524.181,08.

Peraltro, un importo di cassa elevato (oltre la metà dell'entrata corrente), come quello dell'INAF, non è indice di buona amministrazione. Le giacenze di cassa - l'ente è soggetto alla tesoreria unica - non sono remunerate.

L'avanzo di amministrazione, in gran parte vincolato (€ 63.774.609,60 nel 2010, 67.860,692,96 nel 2011) si attesta, al 31 dicembre 2011, su euro 69.894.522,20, in aumento rispetto al 2009 e al 2010.

Una notevole parte dell'avanzo è vincolata ai progetti di ricerca (41,19 milioni di euro), all'edilizia (9,28 milioni) e al TFR (oltre 17 milioni).

L'avanzo non vincolato al 31 dicembre 2011 è pari a euro 2.033.829,24.

## **11. La situazione patrimoniale**

Nel prospetto che segue viene esposta la situazione patrimoniale del biennio 2010-2011.

## SITUAZIONE PATRIMONIALE

	(in euro)				
	CONSISTENZA FINALE AL 31/12/2009	CONSISTENZA FINALE AL 31/12/2010	VAR % CONS. FINALE 2010/09	CONSISTENZA FINALE AL 31/12/2011	VAR % CONS. FINALE 2011/10
<b>Attività</b>					
<b>Immobilizzazioni immateriali</b>					
Software	28.968	28.968	0	28.968	0
<b>Totale immobilizzazioni immateriali</b>	<b>28.968</b>	<b>28.968</b>	<b>0</b>	<b>28.968</b>	<b>0</b>
<b>Immobilizzazioni materiali</b>					
Terreni		17.718	100,00	17.179	-3,04
Fabbricati	27.273.125	27.273.125	0	27.273.125	0
Altro (Costruzioni in corso)	2.168.779	2.168.779	0	2.168.779	0
Macchinari e attrezzature	2.269.745	3.111.317	37,08	3.241.232	4,18
Macchinari per ufficio	9.347.347	9.347.347	0	9.347.347	0
Impianti e attrezzature	54.840.859	55.189.596	0,64	55.722.134	0,96
Hardware	8.355.812	8.355.812	0	8.355.812	0
Mobili e Arredi	4.772.633	4.839.739	1,41	4.887.598	0,99
Mezzi di trasporto	363.275	370.634	2,03	378.713	2,18
Materiale bibliografico	11.461.687	11.894.461	3,78	12.340.107	3,75
Beni museali	107.909	108.279	0,34	108.279	0
Altri beni	3.536.742	3.536.742	0	3.536.742	0
Partecipazioni				10.000	
<b>Totale immobilizzazioni materiali</b>	<b>124.497.914</b>	<b>126.213.549</b>	<b>1,38</b>	<b>127.387.047</b>	<b>0,93</b>
<b>Crediti</b>	<b>4.245.755</b>	<b>3.255.124</b>	<b>-23,33</b>	<b>4.928.490</b>	<b>51,41</b>
Altro (BFP)				52.350	
<b>Fondo di cassa</b>	<b>56.635.256</b>	<b>60.705.562</b>	<b>7,19</b>	<b>75.524.181</b>	<b>24,41</b>
<b>Totale attività</b>	<b>185.407.893</b>	<b>190.203.203</b>	<b>2,59</b>	<b>207.921.036</b>	<b>9,32</b>
<b>Passività</b>					
<b>Fondi e accantonamenti</b>					
Fondo accantonamento TFR				17.813.471	
<b>Debiti</b>	<b>3.148.908</b>	<b>2.590.688</b>	<b>-17,73</b>	<b>4.748.633</b>	<b>83,30</b>
Mutui passivi				4.553.710	
<b>Totale passività</b>	<b>3.148.908</b>	<b>2.590.688</b>	<b>-17,73</b>	<b>27.115.814</b>	<b>946,66</b>
<b>PATRIMONIO NETTO</b>	<b>182.258.984</b>	<b>187.612.515</b>	<b>2,94</b>	<b>180.805.222</b>	<b>-3,63</b>

Nella relazione precedente si riferiva che, in riferimento alla situazione patrimoniale, l'Ente aveva precisato che un apposito gruppo di lavoro stava redigendo le istruzioni per la tenuta dei registri relativi all'inventario. Infatti, i criteri in base ai quali è stata formata la situazione non sono omogenei tra le varie strutture dell'Istituto, che hanno finora seguito differenti modalità di inventariazione dei beni mobili, immobili e bibliografici; non risulta se si sia provveduto agli ammortamenti mentre sono stati effettuati solo nel 2011 gli accantonamenti per il TFR.

Esiste, quindi, l'esigenza di una corretta compilazione dello stato patrimoniale dell'Istituto. Necessità, peraltro, già rilevata anche nella relazione sull'esercizio 2007 e ribadita in quella sugli esercizi 2008-2009.

Giova ricordare che l'INAF è nato dalla fusione di una molteplicità di enti, ognuno con le proprie norme interne.

Ed è proprio in considerazione di tale circostanza che la norma del vigente regolamento di contabilità subordina *l'applicazione della disciplina attinente gli aspetti economico-patrimoniali al completamento delle attività di ricognizione dei beni e di rinnovo degli inventari,...* finalizzate a fornire una rappresentazione veritiera e corretta del patrimonio dell'INAF.

Al momento della redazione della presente relazione, la situazione non è mutata.

E' necessario che la direzione dell'INAF provveda con urgenza al riordino dello stato patrimoniale.

Il Collegio dei revisori, nella relazione al consuntivo 2010, aveva ritenuto ancora poco attendibili i dati riportati nel documento contenente l'indicazione dei beni patrimoniali dell'INAF (pag. 14 della relazione del Collegio dei revisori dei conti sul conto consuntivo 2010: verbale n.30)

Lo stesso Collegio aveva anche osservato *che l'attuale sistema contabile utilizzato non permette di conoscere l'esistenza di poste attive e passive riguardanti il TFR e non risulta vincolata alcuna quota dell'avanzo di amministrazione del 2010 destinata tal fine. L'assenza di una riserva o di un fondo a ciò destinati obbliga l'Ente a imputare l'intera spesa per il TFR all'esercizio in cui si verifica la cessazione dal servizio del dipendente che ne ha diritto...*

Il Collegio aveva anche rilevato – e la Sezione condivide tale orientamento – che la procedura non sembra conforme ai principi contabili nazionali, né a quelli stabiliti dal codice civile, *in base ai quali l'Ente (o società) tenuto a corrispondere il TFR ai lavoratori dipendenti è obbligato ad effettuare accantonamenti di ricavi, o di risorse finanziarie, per costituire ed incrementare l'apposito fondo da iscrivere tra le passività dello stato patrimoniale.*

Nella relazione sull'esercizio 2011 il Collegio dei revisori richiama le osservazioni formulate dal precedente Collegio nella relazione al conto consuntivo 2010, sullo stato patrimoniale, *con riferimento alla contabilità economico-patrimoniale, rilevando che la documentazione è stata trasmessa per le vie brevi e, quindi, non può far parte in via formale degli allegati al consuntivo.*

Il Collegio dei revisori ha tuttavia espresso apprezzamento per la redazione del primo conto economico dell'ente redatto ancora informalmente e dello stato patrimoniale in forma più completa, auspicando che essi possano costituire allegati ufficiali al rendiconto dell'esercizio 2012.

Nella relazione sugli esercizi 2008-2009 si riferiva dell'istituzione di una commissione di lavoro sullo stato patrimoniale.

Il menzionato gruppo di lavoro, che opera dal 2007, ha relazionato in data 15 marzo 2012, comunicando che *"rimangono da risolvere alcune questioni che il Gruppo non ha potuto affrontare perché, a causa del riordino degli Enti di ricerca e dell'INAF, non ha avuto nell'ultimo periodo un riferimento istituzionale stabile e che avesse fra le priorità la risoluzione dei seguenti problemi:*

- 1 - Gestione delle grandi attrezzature scientifiche.*
- 2 - Gestione beni immobili.*
- 3 - Gestione beni immateriali."*

Il Gruppo di lavoro segnala che è necessario assumere decisioni sulla gestione dell'inventario delle nuove strutture che accorpano strutture prima separate.

Il patrimonio netto al 31 dicembre 2011 ha subito una riduzione netta del 3,63% nel 2011 rispetto al 2010, quando nel 2010 esso era aumentato del 2,94% rispetto al 2009.

La diminuzione verificatasi nel 2011 è dovuta, principalmente, all'aumento delle passività, passate da 2.590.688 (al 31/12/2010) a 27.115.814 (al 31/12/2011) (l'incremento è dovuto all'iscrizione al passivo dell'importo di oltre 17 milioni di euro per la costituzione del fondo TFR e di mutui passivi per oltre 4 milioni); si può, infatti, considerare che le attività sono passate da 185,4 milioni nel 2009 a 190,2 milioni nel 2010 e a 207,9 milioni nel 2011.

Con riguardo all'inserimento, nel 2011, della voce mutui, l'Ente ha comunicato che *entrambi i mutui accesi dall'INAF, rispettivamente nel 2006 e nel 2008, sono stati inseriti nella situazione patrimoniale solo a decorrere dall'esercizio 2011 (conto consuntivo 2011) in quanto la situazione patrimoniale redatta negli anni precedenti era costituita solo dalla somma degli inventari delle strutture dell'Ente. L'Ente si sta adeguando gradualmente alla normativa sulla contabilità economico-patrimoniale attraverso continui miglioramenti ed inserimenti nella situazione patrimoniale al fine di renderla sempre più completa e vicina*

*alla rappresentazione del reale patrimonio dell'Ente.*

Nel corso della gestione 2009, in sede di Consiglio di amministrazione era stata esposta la necessità di un piano di recupero del patrimonio immobiliare dell'Ente.

Si tratta spesso di edifici storici che, però, necessitano di manutenzione ordinaria e anche straordinaria, nonché di messa a norma degli impianti.

Le risorse per la gestione del patrimonio immobiliare sono scarse.

Nel corso del biennio 2010-2011 nulla è stato fatto per il recupero del patrimonio edilizio.

È già stata rappresentata, e si ribadisce, la necessità che l'Istituto effettui una valutazione del proprio patrimonio immobiliare, al fine di verificare l'effettiva utilizzazione dei beni.

L'Ente sta in concreto verificando la possibilità di accorpate i propri istituti e di riunirli negli stessi edifici, con dismissione degli edifici che non saranno più utilizzati, con effetti positivi anche sul piano delle spese: di questo si riferirà nelle successive relazioni.

## 12. Considerazioni conclusive

L'INAF, istituito con il d. lgs. 23 luglio 1999, n. 296, è stato oggetto di riordino con il d. lgs. 4 giugno 2003, n. 138 (c.d. decreto di riordino) e da ultimo con il d. lgs. n. 213/2009.

La nuova riforma degli istituti di ricerca è intervenuta quando ancora l'INAF non si era dotato di un assetto definitivo a seguito del d. lgs. 138/2003.

In definitiva, a 13 anni dall'istituzione dell'ente, esso è già stato oggetto di due provvedimenti con forza di legge che ne modificano la struttura e ciò mentre ancora non era stata completata la fase dell'organizzazione dopo la separazione dal CNR.

Si rileva che su 1.265 dipendenti previsti in organico era previsto ed ha prestato servizio un solo dirigente (non generale). Ai singoli servizi sono preposti funzionari.

Le ripetute variazioni delle previsioni delle entrate proprie determinano una scarsa attendibilità del preventivo.

Necessita, pertanto, che l'Ente idoneamente programmi la propria attività scientifica per fornire la massima certezza alle entrate che da questa scaturiscono.

L'Istituto ha provveduto ad iscrivere, solo nel 2011, al passivo dello stato patrimoniale un fondo per il TFR dei dipendenti.

I conti consuntivi di cui si tratta sono stati approvati oltre i termini di legge.

Gli esercizi 2010 e 2011 si sono chiusi con i seguenti dati significativi:

	Esercizio 2010	Esercizio 2011
Entrate correnti	132.854.244	104.458.285
Spese correnti	113.658.880	98.531.881
Entrate in conto capitale	35.000	7.899.976
Uscite correnti per la ricerca scientifica	17.974.350	14.143.809
Uscite in c/capitale per la ricerca scientifica	9.130.346	3.562.554
Spese per il personale	77.477.206	65.859.872
Avanzo/disavanzo della gestione	- 1.497.22	3.357.595
Avanzo di amministrazione	64.529.172,12	69.984.522,20

La gestione 2010 si è chiusa, come riferito, in disavanzo, mentre la gestione 2011 si è chiusa in avanzo.

L'importo dei residui, pur notevolmente ridotto nei due esercizi considerati, rimane elevato.

Deve, peraltro, osservarsi come alcuni programmi di ricerca si svolgano in più esercizi e ciò comporta che all'impegno di spesa nell'esercizio non corrisponda, poi, l'effettiva erogazione della stessa spesa, per l'intero, nello stesso esercizio.

La situazione patrimoniale, come rilevato, presenta tuttora aspetti di inattendibilità.

Nonostante sia previsto dal regolamento di contabilità, l'Ente continua a non predisporre il conto economico.

La Corte ravvisa la necessità di un intervento del Ministero vigilante in ordine alle criticità segnalate con particolare riguardo all'inattendibilità dello stato patrimoniale e alla mancanza del conto economico.

Si rivela anche necessaria la verifica, almeno annuale, dei conti della Fondazione di diritto spagnolo.

A handwritten signature in black ink, appearing to be 'M. C.', written in a cursive style.



**ISTITUTO NAZIONALE DI ASTROFISICA (INAF)**

**ESERCIZIO 2010**



RELAZIONE DEL CONSIGLIO DI AMMINISTRAZIONE



Relazione sulla gestione  
e  
Nota Integrativa

## ***0. Premessa***

Il presente documento, ai sensi del Regolamento di Contabilità, si articola nei seguenti paragrafi:

- 1) Relazione introduttiva;
- 2) Struttura tecnica del bilancio;
- 3) Criteri di valutazione utilizzati nella redazione del conto consuntivo;
- 4) Analisi delle voci del rendiconto finanziario
  - 4A) Entrate
  - 4B) Spese
    - 4B1) Contenimento e razionalizzazione della spesa pubblica
  - 4C) Residui
  - 4D) Avanzo
  - 4E) Destinazione avanzo libero
  - 4F) Indicatori
  - 4G) Variazioni di bilancio
- 5) Situazione patrimoniale;
- 6) Situazione debitoria;
- 7) Altre notizie integrative.

## ***1. Relazione introduttiva***

Il Conto Consuntivo dell'esercizio finanziario 2010 dell'Istituto Nazionale di Astrofisica è stato redatto in conformità alle norme ed ai criteri fissati dal Regolamento sull'amministrazione, sulla contabilità e sull'attività contrattuale dell'INAF, pubblicato sul S.O. n. 185 alla G.U. Serie Generale n. 300 del 23 dicembre 2004;

In premessa giova ricordare che il Bilancio preventivo dell'INAF per l'esercizio finanziario 2010 è stato compilato ai sensi del Regolamento innanzi citato ed è stato approvato con delibera del CdA n. 84 del 29 dicembre 2009;

Il documento contabile per l'esercizio finanziario 2010, nel rispetto della configurazione dell'INAF definita con D.Lgs. 138/2003, comprende i dodici Osservatori Astronomici e i tre Istituti di

provenienza ex-CNR suddivisi in sette sedi. Esso si ispira alle direttive contenute nel DPR n. 97/2003.

La stesura del bilancio di previsione 2010 è avvenuta a conclusione del quinto anno di gestione unificata dell'Ente che ha visto, tra l'altro, l'introduzione di notevoli cambiamenti nelle procedure per la predisposizione del bilancio stesso e per la sua gestione informatica. Fra queste l'adozione del software fornito dalla GESINF, operante in rete ed accessibile in tempo reale da tutte le strutture amministrative dell'Istituto, che ha garantito un certo grado di flessibilità nonché la possibilità di tenere sotto controllo, dal centro, tutte le operazioni contabili messe in atto dalle Strutture periferiche.

L'utilizzo del medesimo software di contabilità dal 1° gennaio 2005 ad oggi ha consentito la registrazione dei dati contabili in modo pressoché omogeneo ed uniforme per l'Ente, tale da consentire la possibilità di effettuare analisi sui trend e sulle oscillazioni dei valori in un periodo che, al sesto anno, inizia ad essere statisticamente significativo.

Questa serie di innovazioni rilevanti, intervenute tutte contemporaneamente verso la fine del 2004 e messe in pratica nel corso del 2005, hanno continuato a produrre i loro effetti nel corso degli ultimi anni, sia dal punto di vista operativo che da quello politico-gestionale.

A differenza dei bilanci precedenti al 2005, che prevedevano l'assegnazione di risorse a monte di Bilanci individuali relativi ai dodici Osservatori Astronomici, successivamente gestite in autonomia dagli stessi, il Bilancio 2010 è unico per tutto l'Istituto. Un secondo importante elemento di novità (per gli Osservatori, ma non per gli Istituti ex-CNR) è stato la gestione centralizzata delle spese relative al personale. Questa (logica) innovazione permette una maggiore visibilità delle spese di gestione delle strutture e dell'effettivo impiego delle risorse in attività di ricerca. Inoltre, rende possibile una gestione dell'organico più rispondente alle necessità di sviluppo dell'Istituto lungo le linee strategiche di interesse nazionale.

Il bilancio è stato costruito in modalità bottom-up.

In sede di bilancio di previsione 2010 alle Strutture di ricerca è stato inizialmente assegnato un FFO nella misura dell'80% di quello richiesto dal Dipartimento Strutture sulla base delle proposte delle Strutture per un totale di € 7.765.000,00. In corso d'anno, con delibera del Consiglio di Amministrazione, è stato ripartito l'avanzo libero, attribuendo a ciascuna struttura di ricerca la propria quota di avanzo e delle integrazioni al fondo ordinario assegnato a preventivo da parte del Dipartimento Strutture.

Nel corso dell'esercizio 2005 era emerso un problema di significativo rilievo contabile: la notevole entità registrata, per l'anno 2004, dell'avanzo non finalizzato riferito agli Osservatori Astronomici che, in alcuni casi, aveva raggiunto livelli paragonabili alla dotazione annuale di funzionamento. A

tale anomalia, riconducibile alla gestione storica di dodici bilanci separati ed indipendenti, si è iniziato a porre rimedio già a partire dal 2005 con l'acquisizione a livello centrale di parte degli avanzi più corposi, riassegnati successivamente alle Strutture con deliberazione del Consiglio di Amministrazione.

Tale distorsione, già ridotta nel 2005, è stata ulteriormente diminuita nel 2006 come si rileva dalla tabella che segue:

2004	2005	2006	2007	2008	2009	2010
1.456.090,34	962.842,01	586.255,04	924.220,31	661.150,10	342.475,28	306.474,11
*						

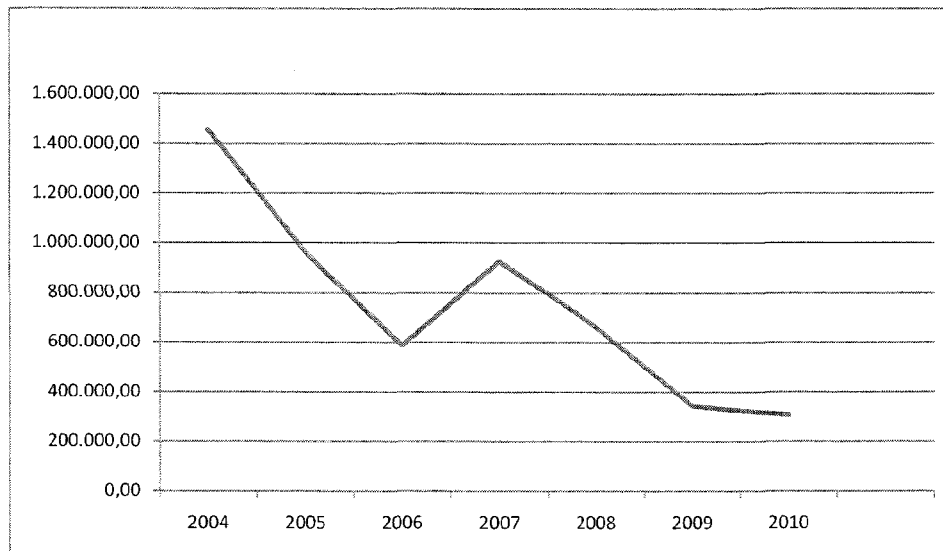
\* l'importo ha valore indicativo in quanto le rilevazioni contabili nel 2004 erano differenti da quelle degli anni successivi.

Come si evince dal prospetto il nuovo schema di bilancio unico permette di minimizzare l'avanzo libero delle strutture dell'Ente nonché di rendere più tempestiva ed efficace la riassegnazione dei fondi da esso derivanti, soprattutto per il finanziamento di quei progetti/strutture con maggiori necessità.

Nell'esercizio 2007 si era registrata un'inversione di tendenza in quanto l'avanzo libero delle strutture era aumentato rispetto all'anno precedente. Tale circostanza trovava giustificazione nel fatto che le assegnazioni dell'ultima rata di FFO e ricerca di base alle strutture, erano state effettuate solo dopo la metà di dicembre a causa del notevole ritardo con il quale il MIUR ha provveduto a comunicare l'assegnazione definitiva di FFO per il 2007; conseguentemente le strutture non sono state poste in condizione di procedere ad una programmazione razionale della spesa.

Eliminando pertanto il dato 2007 si può verificare una costante diminuzione nel tempo dell'avanzo libero delle strutture di ricerca nonostante l'indirizzo del Consiglio di Amministrazione di riassegnare a ciascuna struttura l'avanzo in sede di conto consuntivo: questo dato è un indicatore che la ripartizione del FFO tra le strutture di ricerca si va ottimizzando di anno in anno ma anche che la quota di FFO distribuita alle strutture potrebbe essere inferiore rispetto alle necessità delle strutture stesse soprattutto in alcuni casi in cui l'avanzo riportato è prossimo allo zero.



*Grafico n. 1 – Andamento avanzo libero strutture di ricerca anni 2004-2010*

<b>Tabella n. 2 - Avanzo libero strutture di ricerca esercizio finanziario 2010</b>	
Oss. Torino	56.916,49
Oss. Brera	1.262,95
Oss. Padova	14.961,70
Oss. Trieste	35.399,15
Oss. Bologna	4.464,26
Oss. Monteporzio	8.153,17
Oss. Arcetri	22.895,81
Oss. Teramo	34.599,51
Oss. Capodimonte	43.525,18
Oss. Cagliari	36.073,71
Oss. Catania	1.013,63
Oss. Palermo	4.191,56
Iasf Roma	7.971,71
Iasf Bologna	1.818,49
Iasf Milano	516,45
Iasf Palermo	157,55
Ifsi Roma	13.471,73
Ifsi Torino	17.207,07
Ira Bologna	1.420,85
Ira Noto	453,14
<b>Totale Strutture</b>	<b>306.474,11</b>

Si coglie l'occasione per rappresentare ancora una volta il disagio dell'Ente nella fase di programmazione dell'utilizzo delle risorse finanziarie e, di fatto, l'impossibilità di porre in essere serie politiche di bilancio dovuta proprio al notevole ritardo con cui il Ministero vigilante comunica la dotazione finanziaria dell'Ente (quest'anno ad esercizio finanziario quasi concluso).

Nella sostanza si può, comunque, considerare pressoché concluso il processo di progressiva riduzione di tale avanzo, nell'ultimo biennio infatti si è mantenuto su livelli inferiori al milione di euro, valori che possono ritenersi "fisiologici" in rapporto al complessivo bilancio dell'Ente. Nel rispetto dell'unicità di bilancio, si potranno valutare forme di riassegnazione delle risorse correlandole a comportamenti virtuosi delle singole strutture.

Il bilancio unico ha consentito, inoltre, di provvedere più facilmente all'eliminazione di duplicazioni nelle destinazioni di spesa proposte localmente.

Il nuovo supporto informatico, in grado di assicurare migliori capacità operative e maggiore completezza e chiarezza dei dati forniti, ha permesso nel corso degli esercizi precedenti di iniziare, sempre in via sperimentale, le attività per l'attivazione del controllo di gestione con l'obiettivo di massimizzare i risultati propri del bilancio unico e della gestione unitaria. In tale periodo è stato comunque possibile recuperare parte delle risorse finora accantonate nelle singole sedi periferiche in un unico fondo centrale, aumentando la flessibilità gestionale e la capacità di intervenire rapidamente ed efficacemente.

Sono attualmente in corso le attività per portare a regime l'implementazione del software di contabilità relative al modulo di contabilità economico-patrimoniale: analizzeremo nei successivi paragrafi 2. e 5. le problematiche ancora da affrontare.

Risultano invece completate le attività di implementazione del software relative al:

1. Modulo contabilità commerciale e fiscale: a decorrere dal 1° aprile 2007 è stata avviata la tenuta in via sperimentale della contabilità fiscale attraverso il software TEAM di Gesinf acquisito nell'esercizio 2007; tale modulo consente di ottemperare ai necessari adempimenti fiscali con la tenuta di una contabilità fiscale più omogenea e chiara; contemporaneamente si sono svolti presso la sede centrale i corsi di formazione del personale volti a rendere meno ostica una materia molto complessa come quella in parola; il predetto modulo è stato avviato in via sperimentale dal 1° aprile 2007 in affiancamento al vecchio modulo fiscale ISOIVA ed è stato portato a regime a decorrere dal 1° gennaio 2008;
2. Modulo gestione cespiti e inventario: attraverso l'utilizzo di un modulo acquisito da Gesinf e delle attività svolte nel corso degli ultimi anni da parte di un gruppo di lavoro appositamente nominato, è stata attivata dal primo semestre 2009, in via sperimentale, la gestione dell'inventario dell'Ente, limitatamente ai beni mobili e bibliografici.

E' tuttora in corso un dialogo costante con le strutture di ricerca e la società Gesinf per ottimizzare le funzioni del software, allo scopo di adeguarle alle necessità dell'Ente. La rilevazione delle scritture di inventario con il software TEAM è stata portata a regime a decorrere dal 1° gennaio 2010, con alcune integrazioni in corso di completamento.

In particolare, con riferimento alle attività di cui al punto 2) si rende necessario:

- 1) ricostruire le situazioni pregresse in modo da raggiungere una condizione di chiarezza dei dati patrimoniali (ricognizione inventariale);
- 2) perfezionare gli accordi con il CNR relativamente alle situazioni dei beni immobili utilizzati dagli istituti ex CNR;
- 3) ultimare il Manuale con riferimento, tra l'altro, alla gestione ed inventariazione dei beni immobili.

Sono stati avviati, infine, i contatti con la stessa società GESINF per l'implementazione del programma TEAM, con un modulo che consenta di effettuare il controllo di gestione in maniera aderente alle necessità dell'INAF (ad esempio per la rendicontazione dei progetti scientifici, in particolare di quelli europei).

Le novità registrate e consolidate nel corso del 2010 anche a seguito dell'applicazione del vigente regolamento sull'amministrazione, sulla contabilità e sull'attività contrattuale dell'INAF possono essere pertanto così riassunte:

- bilancio unico e centralizzato;
- acquisizione delle risorse finanziarie degli ex-Istituti del CNR e gestione delle relative spese;
- uniformità ai principi contabili del D.P.R. 23 febbraio 2003, n. 97;
- applicazione al bilancio del principio della redazione dei budget connessi ad una gestione per obiettivi (C.R.A., progetti).

Sotto questo aspetto, sono ancora da considerare in fase sperimentale:

- Introduzione della contabilità economico-patrimoniale;
- Alcuni aspetti riguardanti la tenuta dell'inventario ed, in particolare, la situazione dei beni immobili, le costruzioni in economia, ecc...;
- Introduzione del controllo di gestione e degli adempimenti ad esso connessi: piani di gestione, ecc...).

Dalle situazioni sopra rappresentate e dal quadro normativo-regolamentare, che dal 1° gennaio 2005 costituisce per l'INAF la data di inizio delle attività dell'ente così come stabilito dal decreto legislativo di riordino n. 138/2003, può evidenziarsi la difficoltà di un confronto tra la gestione passata (esercizi 2002-2004) e la gestione presente e futura (esercizi dal 2005 in poi); tale incomparabilità deriva da molteplici variabili, tra cui le principali possono essere indicate nelle seguenti:

- diverso piano dei conti e introduzione della gestione per obiettivi (progetti);
- bilancio di trasferimento dell'INAF e bilanci di cassa degli Osservatori nel periodo 2002-2004 in contrapposizione al bilancio unico di competenza e cassa dell'ente a decorrere dal 2005;
- acquisizione dei tre Istituti ex-CNR i cui dati finanziari fino al 2004 sono riportati nel bilancio del CNR.

E' doveroso evidenziare che l'Ente si trova ora ad affrontare una nuova fase di riordino a seguito delle disposizioni di cui al D.Lgs.n. 213/2009 che porterà ad un nuovo quadro regolamentare.

Il Regolamento di Amministrazione e Contabilità così come quello del Personale è attualmente in fase di predisposizione mentre a decorrere dal 1° maggio 2011 è entrato in vigore lo Statuto dell'Ente le cui principali novità si riscontrano, semplificando, nel riconoscimento della autonomia statutaria, nella introduzione della figura del Direttore Generale per il quale viene in risalto una maggiore responsabilizzazione e valorizzazione del ruolo di gestione, nella sostituzione dei Direttori dei Dipartimenti con la figura del Direttore Scientifico e nella razionalizzazione delle strutture attraverso accorpamenti e la realizzazione di economie di spesa.

## ***2. Struttura tecnica del bilancio***

Il bilancio decisionale, redatto in termini di competenza, risponde ai requisiti stabiliti dal DPR n. 97/2003, ed è strutturato, ai sensi del D.lgs. 138/2003 e dell'ancora vigente Regolamento di amministrazione e contabilità in tre Centri di responsabilità di 1° Livello

0. Direzione Amministrativa\*
1. Dipartimento 1 "Strutture di ricerca"
2. Dipartimento 2 "Progetti di ricerca"

Le entrate sono ripartite in 3 titoli:

- I) entrate correnti
- II) entrate in conto capitale

III) partite di giro

Le uscite sono ripartite in 4 titoli

- I) Uscite correnti
- II) Uscite in conto capitale
- III) Somme non attribuite
- IV) Partite di giro

Il codice del bilancio decisionale è composto da 3 cifre così strutturato:

- a) la prima cifra è riferita al CdR di 1° livello
- b) la seconda cifra al titolo
- c) la terza alla categoria

\* Nel centro di responsabilità di primo livello Direzione Amministrativa sono compresi anche gli Uffici di Presidenza.

Il conto consuntivo, ai sensi dell'articolo 24 del Regolamento di amministrazione, contabilità e attività contrattuale dell'INAF, si compone dei seguenti documenti:

- 1) rendiconto finanziario;
- 2) stato patrimoniale;
- 3) nota integrativa.

Al consuntivo sono, inoltre, allegati:

- a) la situazione amministrativa;
- b) la relazione sulla gestione;
- c) la relazione del Collegio dei Revisori dei conti.

Sono state avviate le scritture economico-patrimoniali in via sperimentale per cui, verosimilmente e in coerenza con le disposizioni regolamentari che dovranno essere emanate in materia in attuazione del nuovo D.lgs. n. 213/2009 di riordino degli enti di ricerca vigilati dal MIUR, a partire dal consuntivo 2011, si può ipotizzare la redazione del primo conto economico dell'ente.

Le difficoltà legate all'introduzione ad oggi della contabilità economico-patrimoniale possono essere individuate:

- 1) nella carenza di personale nella struttura amministrativa centrale (l'ufficio bilancio, così come altri uffici della Direzione Amministrativa, non ha avuto un incremento adeguato di personale tale da consentire l'implementazione di funzioni pur obbligatorie quali quelle in argomento ed ha dovuto utilizzare le risorse disponibili in attività prioritarie anch'esse obbligatorie;

2) nella necessità di procedere ad un intervento formativo del personale delle strutture che, in molti casi, non possiede le necessarie conoscenze di base di contabilità economico-patrimoniale.

La dimostrazione e l'esposizione dei flussi finanziari e patrimoniali è esaminata nel dettaglio nei successivi paragrafi 4. e 5. .

### ***3. Criteri di valutazione utilizzati nella redazione del conto consuntivo***

Il Conto Consuntivo 2010 è redatto nel rispetto dei principi contabili civilistici e pubblici; detti principi consentono di integrare e completare le norme del codice civile, di cui costituiscono lo strumento interpretativo.

Tra i principi contabili presi a riferimento sono da citare quelli della veridicità, della certezza, della prudenza, della chiarezza e della comparabilità.

Relativamente a quest'ultimo principio la sua applicazione è avvenuta per quanto possibile, considerato che la fase di riordino, successiva al D.Lgs. 138/2003, ha comportato il cambiamento degli schemi di bilancio.

### ***4. Analisi delle voci del rendiconto finanziario***

Il contesto finanziario ha fatto registrare, negli ultimi anni, situazioni di notevole difficoltà in quanto le assegnazioni ricevute dal MIUR non hanno consentito di far fronte a tutte le necessità, soprattutto per quanto attiene alle specifiche attività di ricerca.

I principali fattori da cui nasce la difficile situazione finanziaria dell'Ente sono:

1. il notevole aumento degli oneri per il personale, derivante dalla concomitanza degli aumenti salariali previsti dal nuovo CCNL del comparto ricerca con la prevista approvazione delle tabelle di equiparazione del personale transitante, per effetto del decreto di riforma, dal regime pubblicistico universitario al comparto ricerca;
2. l'assenza, di prospettive di finanziamento, extra FFO, dei grandi progetti nazionali ed internazionali nei quali l'Ente è da anni coinvolto: alcuni stanziamenti straordinari di risorse previsti nella Legge finanziaria 2005 hanno esaurito i loro effetti nel corso del biennio 2005 e 2006 e di conseguenza si sta creando uno stato di sofferenza cronica nel mantenere la partecipazione a grandi iniziative come, ad esempio, il Large Binocular Telescope o il VLT

Survey Telescope. A questo va aggiunto il mancato rinnovo, nella Legge Finanziaria 2007, del contributo speciale di 2 M€ assegnato all'Ente per gli anni 2004-06; si consideri che per sopperire alle necessità inderogabili di co-finanziamento del progetto Sardinia Radio Telescope, progetto in una fase molto avanzata di costruzione e che non può essere sospeso pena la restituzione di gran parte del finanziamento del MIUR ed ingenti penali legate all'interruzione di attività industriali, l'INAF ha dovuto accedere ad un mutuo trentennale di 2.5 M€;

3. L'esclusione dell'INAF dal riparto del Fondo per l'edilizia universitaria dall'anno 2003 con gravi ripercussioni sulla realizzazione di interventi per la messa a norma e in sicurezza delle sedi dell'Ente;
4. I decreti di riordino (D.Lgs. 138/2003 e D.Lgs 213/2009) che, nonostante prevedessero un riordino a costo zero, hanno costretto e stanno costringendo in realtà l'Ente ad affrontare, oltre ad enormi carichi di lavoro aggiuntivi, anche dei sostanziosi oneri economici derivanti dall'annessione dei tre Istituti ex-CNR (fortemente disomogenei rispetto agli Osservatori) nonché derivanti dal rapporto tra INAF e CNR nel quale il primo si trova in una oggettiva situazione di debolezza al tavolo delle trattative e per le quali di recente è stata richiesta la mediazione del Ministero vigilante;
5. la gestione del TFR passata dall'INPDAP alla gestione diretta dell'Ente con conseguente difficoltà di quantificazione degli oneri;
6. difficoltà nella programmazione finanziaria dovuta alla scarsità di personale in dotazione all'Ufficio Bilancio della Direzione Amministrativa principalmente impegnata ad adempiere agli obblighi di legge ritenuti prioritari.

A conferma della difficile situazione finanziaria i risultati di una verifica amministrativo-contabile sull'applicazione dell'art. 1, comma 507, della Legge finanziaria 2007 che avevano indicato la necessità, per l'INAF, di disaccantonare e rendere di nuovo disponibile all'Ente l'intero importo per il quale era stato disposto l'accantonamento di legge.

Di fatto, ormai da anni, la politica di bilancio dell'Ente è quella di cercare di garantire il finanziamento degli oneri obbligatori (personale), del funzionamento minimo e del mantenimento delle adesioni ai grandi progetti internazionali con possibilità di manovra nulla da parte dell'organo di vertice ed, anzi, difficoltà enormi nel garantire i fondi per i progetti internazionali, rischiando ripetutamente e continuamente la reputazione faticosamente costruita con dedizione ed eccellenza.

Alcuni grandi impianti e diverse strutture non hanno potuto e non possono usufruire di adeguate forme di manutenzione e si ha motivo di ritenere che da tali circostanze potranno scaturire fattori di pericolosità.

A conclusione dell'esercizio 2010, si è potuta verificare l'esistenza di un avanzo di amministrazione dovuto al contemporaneo verificarsi di varie situazioni di incertezza:

- tabelle di equiparazione con annesso passaggio di cassa pensionistica e gestione diretta del trattamento di fine rapporto;
- notevoli arretrati sul fondo per il trattamento accessorio del personale;
- importanti questioni ancora sospese con il CNR per il passaggio dei tre istituti all'INAF;
- incertezza dovuta alla mancanza di una banca dati unica del personale;
- forte carenza di personale presso la Direzione Amministrativa dell'Ente.

Oltre a tutti i fattori appena elencati ha influito notevolmente nella determinazione dell'entità dell'avanzo l'elevata propensione al risparmio dovuta alla patologica scarsità di risorse che ha provocato forti timori di non avere la capacità di far fronte a spese di carattere obbligatorio.

Ora, concluso con saldo positivo il 2010, l'avanzo costituirà, almeno per la prima parte del nuovo esercizio 2011 una piccola boccata di ossigeno che potrebbe favorire l'avvio di lavori di edilizia per messe a norma ed in sicurezza previsti dal Piano Triennale per l'edilizia, in precedenza bloccati proprio per mancanza di fondi, ma fondamentali per evitare rischi al personale in servizio presso le strutture dell'Ente. Contemporaneamente il predetto avanzo servirà anche a garantire alcune iniziative minime di ricerca di base ritenuta, anche su parere del Consiglio Scientifico, fondamentale per l'INAF. La ripartizione dell'avanzo dovrà comunque avvenire previa verifica delle eventuali sofferenze di capitoli riguardanti le spese obbligatorie ed, in particolare, quelle del personale.

I flussi finanziari relativi al 2010 possono essere così riassunti:

Fondo iniziale di Cassa	€ 56.635.255,53
Riscossioni	€ 174.600.961,11
Pagamenti	€ 170.530.655,07
Fondo finale di Cassa	€ 60.705.561,57

Come da vigente Regolamento di Contabilità il rendiconto finanziario dell'INAF è distinto in decisionale e gestionale e comprende i dati finanziari consolidati di competenza e di cassa.



**4A. ENTRATE**

Per quanto riguarda le entrate, le somme accertate dall'INAF sono € 168.722.118,28 e le somme riscosse sono pari a € 147.888.186,82 in c/competenza ed € 26.712.774,29 in c/residui.

Le entrate sono così suddivise:

**Tabella n. 3 – suddivisione entrate per UPB 1° livello**

	Accertato	Riscosso c/competenza	Riscosso c/residui	Totale riscosso
Direz. Amm.va	114.326.865,29	112.123.355,84	6.511.921,74	118.635.277,58
Dipartim. 1	18.735.321,44	12.720.351,07	672.654,68	13.393.005,75
Dipartim. 2	35.659.931,55	23.044.479,91	19.528.197,87	42.572.677,78
<b>Totale</b>	<b>168.722.118,28</b>	<b>147.888.186,82</b>	<b>26.712.774,29</b>	<b>174.600.961,11</b>

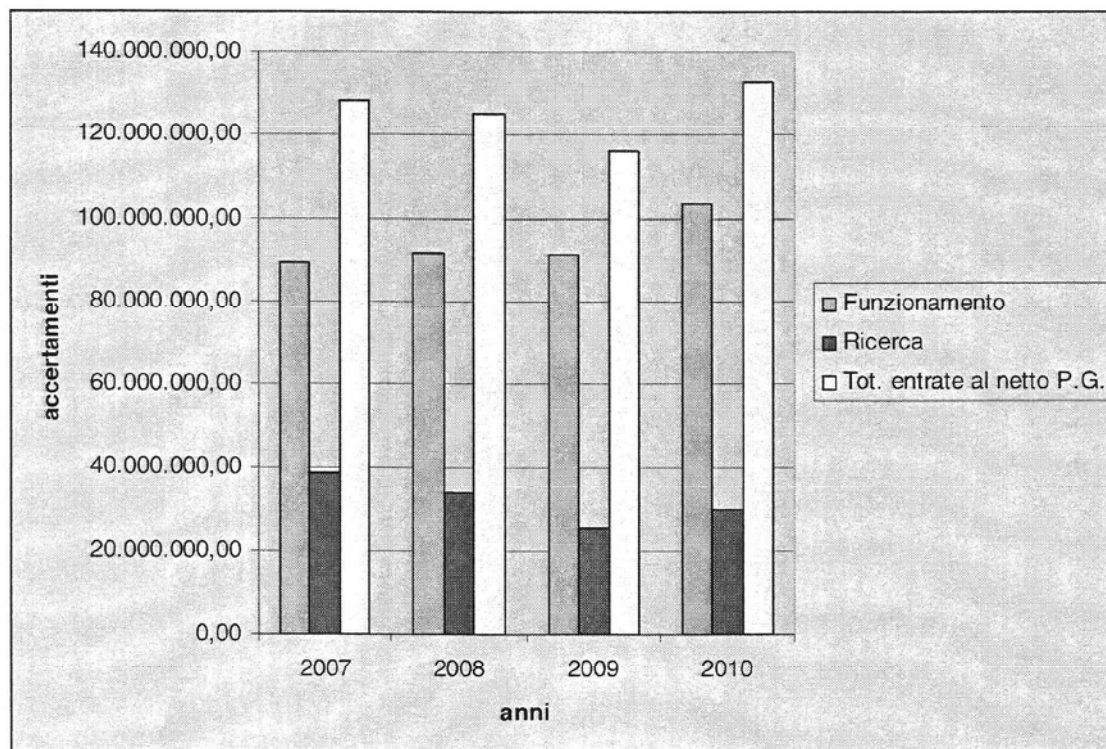
*Dati comprensivi delle partite di giro.*

Può essere, altresì, utile distinguere le entrate tra quelle relative al FFO e quelle riferite a fondi per progetti di ricerca:

**Tabella n. 4 - Riepilogo Entrate accertate per funzionamento o ricerca**

Tipologia Entrate	<u>Accertamenti</u> 2007	<u>Accertamenti</u> 2008	<u>Accertamenti</u> 2009	<u>Accertamenti</u> 2010
Funzionamento e altri contributi MIUR	89.594.056,00	91.594.056,00	91.029.385,00	103.281.589,00
Ricerca	38.740.410,95	33.689.549,56	25.088.008,08	29.607.655,06
<b>Totale delle Entrate al netto Partite di giro</b>	<b>128.334.466,95</b>	<b>125.283.605,56</b>	<b>116.117.393,08</b>	<b>132.889.244,06</b>

L'anno 2010 si è concluso con un aumento sia del fondo di funzionamento ordinario che delle entrate proprie per progetti di ricerca; di particolare rilevanza l'inversione di tendenza delle entrate proprie per progetti di ricerca a seguito del dato preoccupante che era stato rilevato nell'esercizio 2009.

*Grafico n. 2 : Situazione entrate ultimi quattro anni distinte per FFO e Ricerca*

Le Entrate sono suddivise nei seguenti titoli principali:

**Tabella n. 5 – Suddivisione entrate per titoli**

Titolo	Previsioni definitive	Totale Entrate Accertate	Totale Entrate Riscosse	Annotazioni
Fondo iniziale di Cassa	56.635.255,53			
I - Entrate correnti	132.854.244,06	132.854.244,06	133.521.256,26	
II - Entrate in conto capitale	35.000,00	35.000,00	184.782,94	
III - Partite di giro	40.733.553,52	35.832.874,22	40.894.921,91	
<b>Totale delle entrate</b>	<b>173.622.797,58</b>	<b>168.722.118,28</b>	<b>174.600.961,11</b>	

Nel corso dell'esercizio 2010 sono state accertate minori entrate per complessivi € 4.900.679,30 rispetto ad una previsione definitiva di € 173.622.797,58 pari al 2,82%. Tale minore accertamento attiene per intero all'ammontare delle partite di giro.

Il totale delle entrate, pari a € 173.622.797,58 evidenzia le risorse finanziarie complessive che, oltre all'avanzo di amministrazione, si sono rese disponibili nel corso dell'esercizio finanziario 2010.

Esse si possono così riassumere nelle loro principali componenti:

<b><u>Tabella n. 6 – Principali componenti di entrata</u></b>	<b>Importo in €</b>
Fondo di Funzionamento Ordinario Enti anno 2010 (Rif. nota MIUR prot. 1456 del 10 dicembre 2010).	91.029.385,00
Contributo MIUR a titolo di arretrati per copertura oneri derivanti da autorizzazioni assunzioni in deroga anni 2003/2006	7.252.204,00
Contributo MIUR per manutenzione straordinaria apparecchiature scientifiche in dotazione all'Ente	2.000.000,00
Contributo MIUR per avvio del progetto bandiera "ASTRI – Astrofisica con specchi a tecnologia replicante italiana".	3.000.000,00
ASI	16.014.737,09
U.E.	1.702.549,54
Organismi internazionali	1.144.271,08
Enti Pubblici	1.342.252,45
Enti Privati	250.748,00
Enti Territoriali	268.343,96
Ricerche e servizi commissionati da altri enti pubblici	1.676.862,60
Prestazioni di servizi e vendita di pubblicazioni e altri beni	695.482,22

Come si rileva dal prospetto sopra riportato la maggior parte delle entrate è costituita dal finanziamento ordinario di provenienza ministeriale e lasciano intravedere possibilità di sviluppo di altre fonti di entrata connesse alle attività di altri enti ed organismi nazionali ed internazionali.

Al fine di curare e monitorare costantemente i maggiori canali di entrate finanziarie dell'Ente, sono stati potenziati presso la sede centrale e sotto il coordinamento del Dipartimento Progetti di Ricerca, l'UOAS (Unità Operativa Attività Spaziali) che ha curato i rapporti con l'ASI che è il maggiore Ente finanziatore dell'INAF dopo il MIUR e, il Servizio Relazioni Internazionali che ha curato i rapporti con gli Organismi Internazionali ed in particolare con l'UE, supportando le strutture nella partecipazione ai progetti di ricerca europei FP6 e FP7.

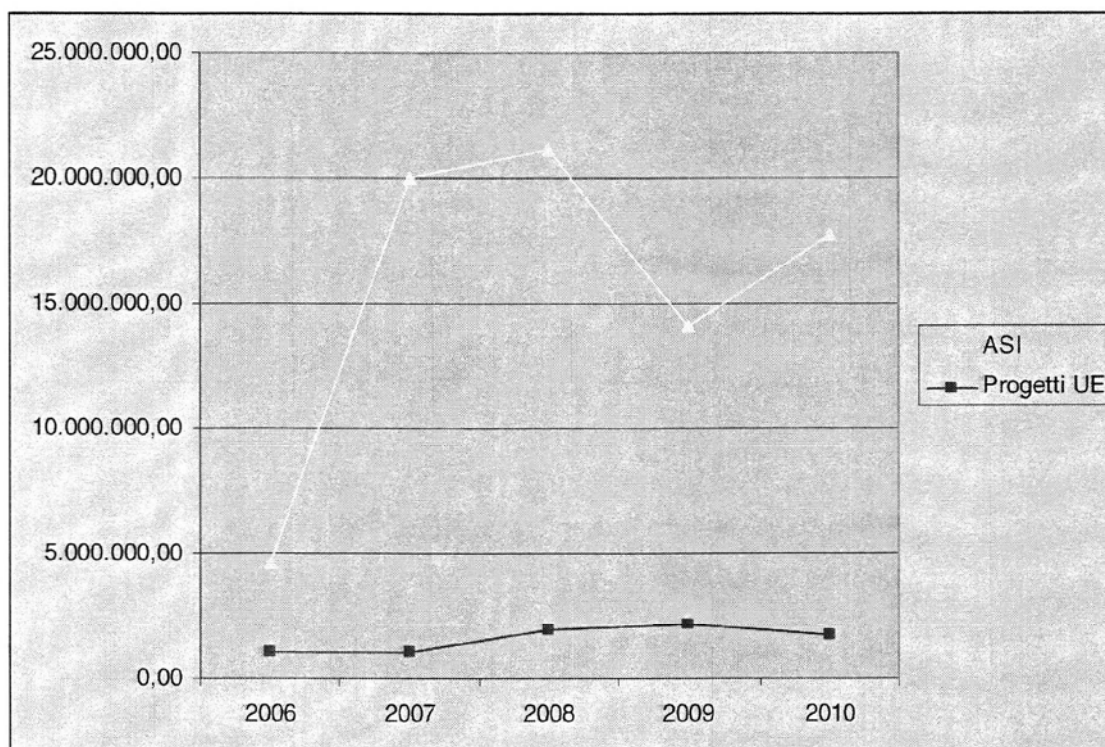
Tale scelta strategica si è rivelata di successo per l'Ente in quanto negli anni passati ha determinato una più efficace e mirata gestione delle suddette entrate, oltre che un incremento delle stesse, in particolare per ciò che concerne i trasferimenti provenienti dai progetti UE. Purtroppo tale positiva tendenza è stata invertita nel 2009 soprattutto con riferimento ai contratti ASI ma il 2010 ha visto una ripresa quasi in linea con gli anni 2007 e 2008. Un leggero calo nel 2010 è da registrarsi invece con riferimento ai progetti europei.

A titolo esemplificativo si riporta una tabella comparativa delle entrate derivanti da progetti UE e dai trasferimenti provenienti dall'ASI, relativa all'ultimo quinquennio:

***Tabella n. 7 – Principali Enti Finanziatori della ricerca***

ENTI FINANZIATORI	2006	2007	2008	2009	2010
Progetti UE	1.042.654,	1.048.955,80	1.928.106,20	2.207.263,08	1.702.549,54
ASI	3.569.036,21	18.945.256,06	19.183.701,13	11.875.836,63	16.014.737,09

*Grafico n. 3: Situazione entrate U.E. e ASI ultimi cinque anni*



In relazione alla gestione delle suddette entrate, deve tuttavia segnalarsi la presenza di una criticità determinata dalla difficoltà di poter imputare sui fondi dei progetti di ricerca finanziati, le spese generali ad essi inerenti. In particolare per ciò che concerne le spese generali derivanti dalla

gestione dei progetti finanziati con fondi ASI, queste gravano interamente sul FFO, mentre per ciò che concerne i finanziamenti UE è possibile rendicontare le spese a carattere generale fino ad un massimo del 20% delle spese totali del progetto (comunque insufficiente considerato che in tale percentuale va rendicontato anche tutto l'IRAP).

Tale difficoltà comporta la necessità di imputare a carico del FFO MIUR anche le spese generali che sono sostenute indirettamente per lo sviluppo e la gestione dei progetti di ricerca finanziati con fondi esterni.

Altra entrata su cui vale la pena di porre l'attenzione, anche se di rilevanza marginale rispetto al totale delle entrate, è quella relativa al 5 per mille che garantisce un gettito medio di poco più di 40.000,00 € all'anno:

**Tabella n. 8 – Entrate 5 per mille**

Anno di competenza del reddito	Importo in €	Pervenuti nell'anno
2006	41.166,40	2008
2007	43.093,65	2010
2008	42.300,09	2010
<i>totale</i>	<b>126.560,14</b>	

Le predette entrate sono state destinate all'Ufficio Comunicazione nel 2008 ed al Dipartimento Progetti per il progetto OPTICON nel 2010.

La gestione dei rapporti con gli altri finanziatori dell'Ente (contributi dalle Regioni e dagli Enti territoriali e donazioni di soggetti privati come Banche e Fondazioni) sono lasciate, per il momento, alla diretta responsabilità delle Strutture di ricerca.

Si ricorda, infine, che con nota prot. n. 1456 del 10 dicembre 2010 il MIUR ha assegnato oltre al riparto definitivo del FFO anche altri contributi ed, in particolare:

- a) € 7.252.000,00 a titolo di arretrati per la copertura degli oneri derivanti dalle autorizzazioni alle assunzioni in deroga relative agli anni 2003-2006;
- b) € 2.000.000,00 quale contributo per la manutenzione ordinaria e straordinaria degli strumenti e delle attrezzature collegate alla radioastronomia;
- c) € 3.000.000,00 per l'avvio del progetto bandiera "ASTRI – Astrofisica con specchi a tecnologia replicante italiana".
- d) Mentre i contributi di cui ai punti b) e c) sono finalizzati, il contributo di cui alla lettera a) è relativo a spese di personale già sostenute dall'Ente mediante anticipazione sui fondi ordinari ed è, pertanto, disponibile per altre finalità di spesa.

Il Consiglio di Amministrazione ha destinato la predetta entrata pari ad € 7.252.204,00 alle seguenti finalità:

**Tabella n. 9 – Ripartizione maggiore entrata alle destinazioni di spesa**

<u>Descrizione intervento</u>	<u>Importo in €</u>
PRIN 2011	1.400.000,00
Borse COFUND	900.000,00
LBT Corporation	1.600.000,00
Reti	400.000,00
Ricerca di base con criteri premialità	600.000,00
Edilizia	2.000.000,00
SIT Running Costs	100.000,00
Servizio Biblioteche	252.204,00
<b>totale</b>	<b>7.252.204,00</b>

Va, infine, considerato che l'Ente deve organizzarsi al fine di sfruttare al meglio la nuova logica di ripartizione del fondo ordinario. In tale quadro il Ministero ha stabilito che una quota pari al 7% dello stanziamento del Fondo ordinario verrà destinata al finanziamento premiale di specifici programmi e progetti, anche congiunti, proposti dagli enti i cui criteri e motivazioni di assegnazione saranno stabiliti con Decreto ministeriale avente natura non regolamentare. Una ulteriore quota, pari all'8% del Fondo, sarà invece destinata ad assicurare il contributo straordinario per il sostegno dei progetti bandiera inseriti nella programmazione nazionale della ricerca e per il finanziamento di progetti di ricerca ritenuti di particolare interesse nell'ambito delle scelte strategiche e/o degli indirizzi di ricerca impartiti dal MIUR.

In tale situazione l'Ente dovrà cogliere le opportunità che si presenteranno al fine, quantomeno, di mantenere il fondo che era assegnato all'INAF fino al 2010 ovvero:

**Tabella n. 10 – Ripartizione Fondo enti di ricerca: obiettivo minimo per l'INAF**

<u>Descrizione</u>	<u>Importo in € - obiettivo minimo</u>	<u>Obiettivo raggiunto</u>
<i>Assegnazione ordinaria 2010 = 100% pari ad € 91.029.385,00</i>		
Assegnazione ordinaria 2011 = 87%	79.195.564,95	79.195.564,95
Premialità 2011= 7%	6.372.056,95	Non assegnato
Progetti Bandiera 2011= 8%	7.282.350,80	3.000.000,00
<b>totale</b>	<b>92.849.972,70</b>	<b>82.195.564,95</b>

Nell'attesa del decreto ministeriale che individui i criteri con cui ripartire la parte del fondo destinata alla premialità l'INAF risulta aver subito le nuove modalità di distribuzione del fondo ordinario derivando da queste un minor fondo totale a disposizione per il 2011 parzialmente compensato con le somme pervenute a titolo di arretrati per deroghe sulle assunzioni di personale (€ 7.252.204,00 vedi sopra). Questo è un importante campanello d'allarme in quanto se l'Ente non si adegnerà al nuovo sistema di finanziamento reagendo e sfruttando le opportunità che ne derivano potrebbe subire un drastico ridimensionamento delle risorse finanziarie che potrebbe bloccare il normale funzionamento.

Maggiori elementi di dettaglio per le entrate possono essere desunti dagli allegati 3a 3b (Bilancio di verifica con classificazione delle entrate per struttura e per sottostruttura).

**4B. SPESE**

Con riferimento alle uscite, le somme impegnate dall'INAF in relazione ai Centri di Spesa sono evidenziate in € 170.219.342,63 e le somme pagate sono risultate pari a € 137.562.731,57 in c/competenza ed € 32.967.923,50 in c/residui.

Le spese appaiono così suddivise:

**Tabella n. 11 – Suddivisione spese per UPB 1° livello**

	Impegnato	Pagato c/competenza	Pagato c/residui	Totale pagato
Direz. Amm.va	119.048.955,18	105.429.855,76	15.421.855,20	120.851.710,96
Dipartim. 1	14.458.452,69	9.495.464,34	6.247.330,39	15.742.794,73
Dipartim. 2	36.711.934,76	22.637.411,47	11.298.737,91	33.936.149,38
<b>Totale</b>	<b>170.219.342,63</b>	<b>137.562.731,57</b>	<b>32.967.923,50</b>	<b>170.530.655,07</b>

*Dati comprensivi delle partite di giro.*

Ulteriori elementi di valutazione possono essere desunti dal rendiconto finanziario di competenza gestionale che considera il dettaglio dei singoli capitoli e dei centri di responsabilità di secondo livello. Vengono, inoltre, allegati alcuni grafici dimostrativi dei flussi finanziari di alcuni tra i più significativi capitoli di spesa (Allegati n. 6, 6A, 6B, 6C, 6D e 6E).

Le spese sostenute nell'anno 2010 possono essere così riassunte, divise per ciascuno dei tre centri di responsabilità di primo livello.

Per la Direzione Amministrativa l'assegnazione di funzionamento ordinario prevede la copertura di tutte le spese per il funzionamento del Centro di Responsabilità stesso, degli organi dell'Istituto e della Sede centrale di Monte Mario, nonché la copertura di tutte le spese per il personale dell'Ente i cui pagamenti vengono effettuati a livello centralizzato:



**Tabella n. 12 – Spese Direzione Amministrativa – UPB 1° livello 0.**

	Previsione definitiva	Totale Spese Impegnate	Totale Spese Pagate	% impegnato sul totale escluse p. giro
<b><u>Uscite Correnti</u></b>				
Spese per gli organi dell'ente	346.683,75	310.081,52	302.400,65	0,37
Spese per le commissioni e organismi dell'ente	861.578,78	788.064,01	714.177,84	0,95
Spese per il personale in servizio	79.636.874,53	72.331.543,68	64.918.736,58	86,92
Spese per acquisizione di beni e servizi	1.321.670,69	1.247.199,48	1.079.176,16	1,50
Spese per la ricerca	363.446,29	228.475,87	134.206,07	0,27
Trasferimenti passivi	0,00	0,00	0,00	0,00
Oneri tributari	50.275,03	30.968,69	30.836,94	0,04
Oneri finanziari	222.714,00	221.865,29	221.865,29	0,27
<b><u>Uscite in conto capitale</u></b>				
Acquisizione di beni ad uso durevole	64.879,40	50.277,30	17.557,99	0,06
Spese per la ricerca scientifica	3.573,80	3.573,80	3.573,80	0,00
Immobilizzazioni immateriali	0,00	0,00	0,00	0,00
Oneri per personale in quiescenza	11.933.787,24	7.876.232,32	7.664.891,97	9,46
Rimborso mutui e prestiti	127.799,00	127.799,00	127.799,00	0,15
<b><u>Somme non attribuite</u></b>				
Fondi ed accantonamenti	0,00	0,00	0,00	0,00
<b><u>Partite di giro</u></b>				
Uscite aventi natura di partite di giro	40.733.553,52	35.832.874,22	30.214.633,47	

Con riferimento alle spese della Direzione Amministrativa il trattamento economico del personale, sostenuto in maniera accentrata, raggiunge la percentuale del 86,92% sul totale delle spese impegnate.

Delle altre voci di costo la maggior parte è riferita a situazioni aventi caratteristiche di generalità e rilevanza nazionale per l'Ente (Organi, Direzione Dipartimenti, Direzione Strutture, rimborso mutui, tasse e imposte varie).

La ripartizione nelle principali categorie di spesa per il Dipartimento 1 è la seguente:

**Tabella n. 13 – Spese Dipartimento Strutture di Ricerca – UPB 1° livello 1.**

	Previsione definitiva	Totale Spese Impegnate	Totale Spese Pagate	% impegn. sul totale escluse p. giro
<b><u>Uscite Correnti</u></b>				
Spese per le commissioni e organismi dell'ente	1.200,42	1.200,42	1.200,42	0,01
Spese per il personale in servizio	295.600,35	255.322,88	181.781,74	1,77
Spese per acquisizione di beni e servizi	6.390.785,31	4.308.340,11	2.860.071,55	29,80
Spese per la ricerca	9.685.033,11	5.052.201,02	2.867.173,91	34,94
Trasferimenti passivi	8.470.486,46	2.329.395,35	2.116.070,58	16,11
Oneri tributari	102.982,14	102.922,01	85.331,56	0,71
Oneri finanziari	424,22	349,10	349,10	0,00
<b><u>Uscite in conto capitale</u></b>				
Acquisizione di beni ad uso durevole	1.324.576,41	288.571,73	185.930,80	2,00
Spese per la ricerca scientifica	1.794.916,11	1.103.742,31	658.255,18	7,63
Spese per beni immobili	8.481.912,30	1.004.593,54	539.299,74	6,95
Immobilizzazioni immateriali	0,00	0,00	0,00	0,00
Immobilizzazioni finanziarie	206.000,00	0,00	0,00	0,00
Oneri per personale in quiescenza	11.814,22	11.814,22	0,00	0,08
<b><u>Partite di giro</u></b>				
Uscite aventi natura di partite di giro	0,00	0,00	0,00	0,00

Oltre alle spese di ricerca il Dipartimento 1 presenta la particolarità di una percentuale di spesa di funzionamento particolarmente elevata (29,80 + 2 in c/capitale) pari a meno di 1/3

del totale delle spese impegnate dal Dipartimento 1 in quanto è sul Dipartimento Strutture che grava il funzionamento delle 19 strutture di ricerca dell'Ente.

La ripartizione nelle principali categorie di spesa per il Dipartimento 2 è la seguente:

**Tabella n. 14 – Spese Dipartimento Progetti di Ricerca – UPB 1° livello 2.**

	Previsione definitiva	Totale Spese Impegnate	Totale Spese Pagate	% impegnato sul totale escluse p. giro
<b><u>Uscite Correnti</u></b>				
Spese per le commissioni e organismi dell'ente	16.798,49	13.682,34	10.733,81	0,04
Spese per il personale in servizio	6.270.004,08	4.890.339,37	2.354.822,43	13,32
Spese per acquisizione di beni e servizi	734.482,91	624.088,64	405.537,65	1,70
Spese per la ricerca	23.237.420,31	12.693.673,27	7.015.327,69	34,58
Trasferimenti passivi	19.564.366,02	8.227.305,46	7.085.303,09	22,41
Oneri tributari	3.260,40	1.186,75	486,75	0,00
Oneri finanziari	721,17	675,33	596,50	0,00
<b><u>Uscite in conto capitale</u></b>				
Acquisizione di beni ad uso durevole	2.372.925,87	634.658,80	148.621,06	1,73
Spese per la ricerca scientifica	12.172.415,77	8.023.030,06	4.763.430,35	21,85
Spese per beni immobili	1.786.541,83	1.291.352,72	813.445,21	3,52
Immobilizzazioni immateriali	35.739,99	10.570,48	8.370,48	0,03
Immobilizzazioni finanziarie	0,00	0,00	0,00	0,00
Oneri per il Personale in quiescenza	370.873,79	301.371,54	30.736,45	0,82
<b><u>Partite di giro</u></b>				
Uscite aventi natura di partite di giro	0,00	0,00	0,00	0,00

Dalle percentuali indicate dal Dipartimento 2 si può notare come questo svolga quasi essenzialmente attività di ricerca, ma si evidenzia, altresì, la difficoltà oggettiva ad imputare sui fondi dei progetti di ricerca, la quota parte del funzionamento delle strutture (1,70 in parte corrente e 1,73 in conto capitale), operazione che gioverebbe notevolmente alla situazione finanziaria dell'ente che potrebbe, in questo modo, liberare risorse per avviare nuovi programmi di ricerca.

Ulteriori elementi di dettaglio per le spese possono essere desunti dall'allegato 3c (Bilancio di verifica con classificazione delle spese per struttura) e 3d (Prospetto spese per capitolo).

Nel fondo di riserva è stata iscritta la somma di € 2.265.466,60 pari a circa l'1,75% delle spese correnti. Il fondo ha subito variazioni nel corso del 2010 per un totale negativo di € 2.265.466,60 per cui la disponibilità finale è risultata pari a € 0,00. Da un punto di vista tecnico, così come suggerito dal Collegio dei Revisori dei Conti in diverse occasioni, è d'obbligo suggerire un utilizzo del Fondo di Riserva equilibrato nel corso dell'esercizio in modo da mantenere, appunto, una "riserva", per eventuali necessità imprevedute, che sia congrua rispetto al periodo dell'anno.

#### **4B1 – CONTENIMENTO E RAZIONALIZZAZIONE DELLA SPESA PUBBLICA**

La gestione di bilancio è stata effettuata nel rispetto dei limiti previsti dalle Leggi Finanziarie e dai decreti taglia spese, in particolare nel rispetto delle disposizioni dettate nella Legge 266/2005 (Legge finanziaria 2006), nella Legge 248/2006 di conversione del Decreto Legge 4 luglio 2006 n. 223.

Ulteriori misure a contenimento della spesa pubblica sono stati disposti con il D.L. 25 giugno 2008 n. 112 convertito con modificazioni dalla Legge 6 agosto 2008 n. 133, in particolare l'art. 61 ha disposto ulteriori misure di riduzione della spesa con effetto a decorrere dall'anno 2009 nonché con D.L. 31 maggio 2010, n. 78 convertito con modificazioni dalla Legge 30 luglio 2010, n. 122.

Le tipologie di spesa soggette ai limiti di spesa sono:

- 1) spese di rappresentanza: risulta impegnata la spesa complessiva di € 3.630,62 che risulta leggermente superiore al limite massimo del 50% della spesa 2007 (€ 6.948,37). La spesa sostenuta in eccesso rispetto al limite vigente per l'anno 2010 è pari ad € 156,44. Il versamento da effettuare al bilancio dello Stato per l'anno 2010 è pari alla differenza tra la spesa impegnata nel 2007 ed il limite di spesa vigente nel 2010 e, pertanto, pari ad € 3.474,18. Tale versamento è stato effettuato.
- 2) Convegni: in ordine ai convegni, gli Enti di Ricerca sono esclusi, a decorrere dall'anno 2009, dall'obbligo di rispetto dei limiti di spesa (Rif. art. 61 del D.L. 112/2008 convertito con Legge 133/2008).

- 3) manutenzione, noleggio, e acquisto automezzi: risulta impegnata la somma di € 77.657,22 a fronte del limite di euro 108.977,41 (50% del 2004 anno in cui la spesa è stata di euro 217.954,81); l'ente ha rispettato il limite delle spese per automezzi nel triennio 2006/2008 non senza notevoli disagi.
- 4) spesa per contratti di consulenza professionale: l'INAF come tutti gli enti di ricerca è esonerato da limiti di spesa sui contratti di consulenza ma svolge comunque a livello prudenziale un controllo capillare di tutti i contratti prima della stipulazione attraverso il passaggio e l'approvazione da parte del Consiglio di Amministrazione.
- 5) per ciò che concerne le spese relative alle indennità, compensi e retribuzioni: come evidenziato dal Collegio dei Revisori dei Conti nel verbale n. 101 del 9 giugno 2008, con decreto 10 gennaio 2008, sono stati rideterminati i compensi definitivi dovuti ai componenti degli organi collegiali risultando che gli stessi erano stati fissati in misura considerevolmente inferiore rispetto a quelli erogati, in via temporanea e salvo conguaglio attivo o passivo, ai componenti degli organi stessi. L'Ente pertanto ha avviato la procedura volta al recupero sia delle maggiori somme corrisposte agli interessati, che di quelle versate in eccedenza ai Fondi per il trattamento accessorio dei dirigenti, componenti dei predetti organi, nonché al Fondo Nazionale delle politiche sociali cui è stato versato il 10% dei compensi provvisori erogati nel 2006 ai componenti gli organi dell'Ente, per un totale di euro 35.644,95, in attuazione dell'art. 1, comma 58, della legge n.266/2005. Ad oggi l'ente sta elaborando i conguagli da effettuare al fine di ripristinare una situazione ordinaria.
- 6) manutenzione immobili: al momento l'INAF non è in possesso di una precisa valutazione e stima dei valori degli immobili in quanto detti immobili sono in gran parte di proprietà del demanio e concessi in uso gratuito; ne deriva che la normativa di limitazione delle spese per manutenzione ordinaria e straordinaria basata su percentuali da applicare al medesimo valore risulta di difficile attuazione.

**4C. RESIDUI**

Con delibera del 20 aprile 2011 il Consiglio di Amministrazione previo parere favorevole del Collegio dei Revisori ha deliberato il riaccertamento dei residui attivi e passivi al 1° gennaio 2011. Ai sensi dell'articolo 25 del Regolamento di Contabilità la delibera di riaccertamento dei residui costituisce parte integrante del rendiconto finanziario.

La situazione che si presenta è la seguente:

**Tabella n. 15 - RESIDUI ATTIVI AL 31/12/2010**

	Imp.Deliberato	Variazioni	Imp.Finale delib.	Emesso	da liquidare	da emettere
Funzionamento MIUR	784.579,67	0,00	784.579,67	106.116,67	678.463,00	0,00
					<b>678.463,00</b>	
Altro	50.999.486,53	-236.097,56	50.763.388,97	26.606.657,62	23.855.554,43	301.176,92
					<b>24.156.731,35</b>	
<b>Totale generale</b>	<b>51.784.066,20</b>	<b>-236.097,56</b>	<b>51.547.968,64</b>	<b>26.712.774,29</b>	<b>24.534.017,43</b>	<b>301.176,92</b>

**Tabella n. 16 - RESIDUI PASSIVI AL 31/12/2010**

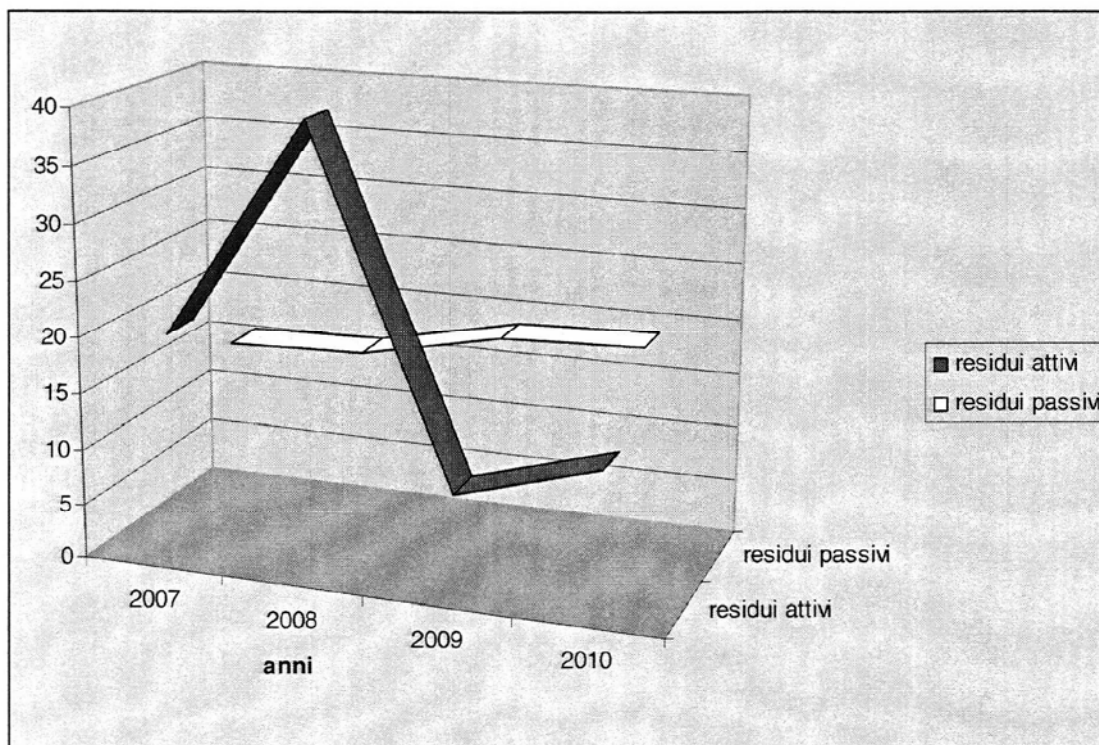
	Imp.Deliberato	Variazioni	Imp.Finale delib.	Emesso	da liquidare	da emettere
Totale Direzione Amministrativa	17.202.115,75	-20.676,69	17.181.439,06	15.421.855,20	1.549.386,24	210.197,62
					<b>1.759.583,86</b>	
Totale Dipartimenti	25.841.885,85	-866.497,21	24.975.388,64	17.546.068,30	6.952.105,64	477.014,70
					<b>7.429.120,34</b>	
<b>Totale generale</b>	<b>43.044.001,60</b>	<b>-887.173,90</b>	<b>42.156.827,70</b>	<b>32.967.923,50</b>	<b>8.501.691,88</b>	<b>687.212,32</b>

**INDICATORI RESIDUI**

Per facilitare l'analisi dell'andamento dei residui sono stati calcolati alcuni indici di bilancio di seguito riportati.

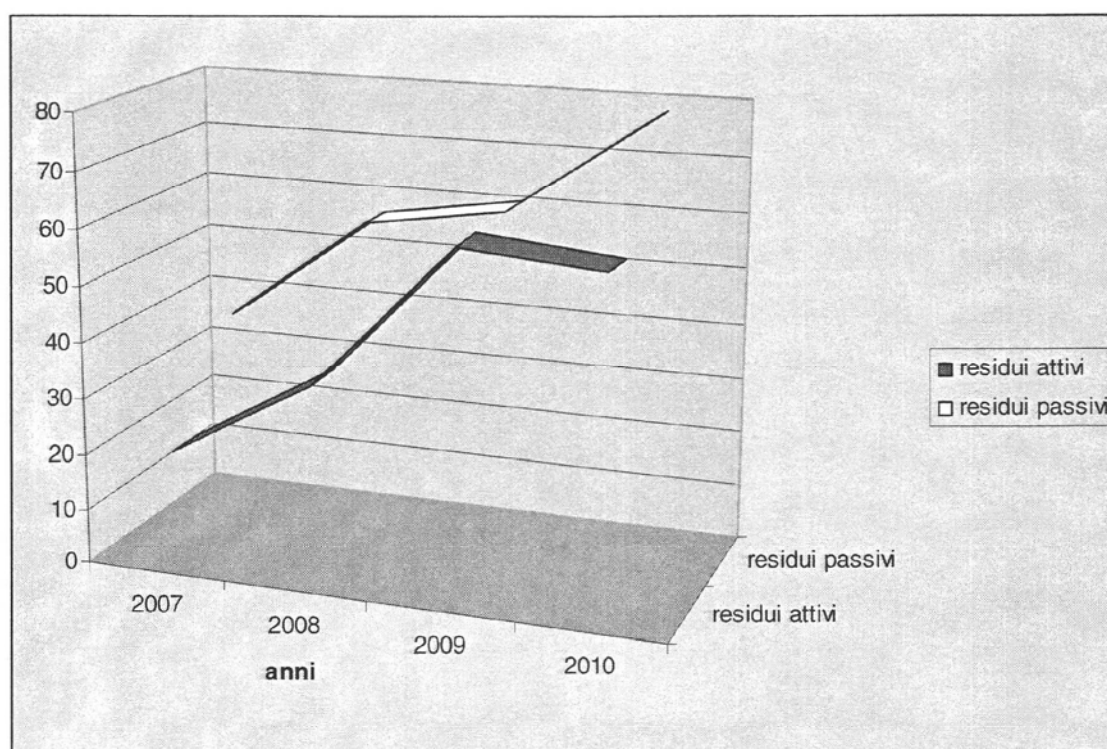
**Tabella n. 17 - GRADO DI FORMAZIONE DEI RESIDUI ANNI 2007-2008-2009-2010**

Descrizione	2007	2008	2009	2010
Residui attivi sorti nell'esercizio	30.256.333,85	64.180.971,48	12.813.572,38	20.833.931,46
Totale accertamenti	150.673.021,03	162.252.613,85	149.005.835,20	168.722.118,28
<b>% grado di formazione residui attivi</b>	<b>20,08</b>	<b>39,56</b>	<b>8,60</b>	<b>12,35</b>
Residui passivi sorti nell'esercizio	21.123.674,50	25.916.175,26	28.408.201,15	32.656.611,06
Totale impegni	133.855.662,64	160.062.858,49	151.313.928,51	170.219.342,63
<b>% grado di formazione residui passivi</b>	<b>15,78</b>	<b>16,19</b>	<b>18,77</b>	<b>19,18</b>

**Grafico n.4: Grado di formazione dei residui**

**Tabella n. 18 - GRADO DI SMALTIMENTO DEI RESIDUI ANNI 2007-2008-2009-2010**

Descrizione	2007	2008	2009	2010
Totale riscossioni in c/residui	6.356.815,43	19.195.987,97	61.204.552,95	26.712.774,29
Totale residui attivi esistenti	32.195.193,74	56.077.286,57	100.956.120,86	45.669.125,81
<b>% grado di smaltimento residui attivi</b>	<b>19,74</b>	<b>34,23</b>	<b>60,62</b>	<b>58,49</b>
Totale pagamenti in c/residui	18.534.888,74	22.133.843,16	24.226.102,56	32.967.923,50
Totale residui passivi esistenti	48.597.811,05	38.756.514,65	39.648.364,51	41.845.515,26
<b>% grado di smaltimento residui passivi</b>	<b>38,14</b>	<b>57,11</b>	<b>61,10</b>	<b>78,78</b>

**Grafico n.5: Grado di smaltimento dei residui**

Il grado di intensità nella formazione dei residui attivi dal 2007 al 2008 è raddoppiato principalmente a causa del mancato accredito e conseguente incasso, entro il 31/12, del quarto acconto del Fondo di funzionamento ordinario MIUR (per errore della banca Istituto cassiere dell'Ente).

Come risultato dei maggiori controlli e verifiche sui residui si può notare dai dati un generale miglioramento del grado di smaltimento dei residui sia attivi che passivi.

I maggiori controlli vengono praticati anche in considerazione della elevata entità dei residui stessi.



**Tabella n. 19 - RIEPILOGO RESIDUI ATTIVI**

Residui attivi al 31/12/2007	Residui attivi al 31/12/2008	Residui attivi al 31/12/2009	Residui attivi al 31/12/2010
25.820.952,72	36.775.149,38	38.970.493,82	24.835.194,35

**Tabella n. 20 - RIEPILOGO RESIDUI PASSIVI**

Residui passivi al 31/12/2007	Residui passivi al 31/12/2008	Residui passivi al 31/12/2009	Residui passivi al 31/12/2010
17.632.840,15	13.732.189,25	14.635.800,45	9.188.904,20

**Tabella n. 21 - RESIDUI ATTIVI**

Ammontare iniziale al 1/1/2009	Somme riscosse nel 2009	Variazioni 2009	Somme da riscuotere al 31/12/2009
100.956.120,86	61.204.552,95	- <b>781.074,09</b>	38.970.493,82
Ammontare iniziale al 1/1/2010	Somme riscosse nel 2010	Variazioni 2010	Somme da riscuotere al 31/12/2010
51.784.066,20	26.712.774,29	- <b>236.097,56</b>	24.835.194,35

**Tabella n. 22 - RESIDUI PASSIVI**

Ammontare iniziale al 1/1/2009	Somme pagate nel 2009	Variazioni 2009	Somme da pagare al 31/12/2009
39.648.364,51	24.226.102,56	- <b>786.461,50</b>	14.635.800,45
Ammontare iniziale al 1/1/2010	Somme pagate nel 2010	Variazioni 2010	Somme da pagare al 31/12/2010
43.044.001,60	32.967.923,50	- <b>887.173,90</b>	9.188.904,20

Una delle criticità dell'Ente è rappresentata, infatti, dall'elevata mole di residui iscritti a Bilancio, come già segnalato dal Collegio dei Revisori dei Conti. Dagli indici riportati si può osservare come sia aumentato il grado di formazione dei residui limitatamente a quelli attivi fino al 2008 per poi ridursi nel 2009 e aumentare nel 2010, mentre si riscontra positivamente, per l'anno 2010,

un'accelerazione del grado di smaltimento dei residui attivi rispetto ai dati del consuntivo 2009. Il grado di formazione dei residui passivi registra un aumento nel 2010.

Dal 2009, come si evince dai riepiloghi al 31/12, i residui hanno comunque avuto un andamento decrescente. Le Strutture di ricerca e l'Amministrazione centrale hanno continuato (Rif. lettera Ufficio IV prot. n. 2147 del 23/03/2010), in ottemperanza a quanto richiesto dal Collegio dei Revisori dei Conti in occasione del riaccertamento dei residui, ad una attenta analisi sia di quelli attivi che passivi, relativi agli anni pregressi, iscritti in bilancio alla data del 1° gennaio 2011 al fine di verificare le eventuali ragioni del loro mantenimento in bilancio, totale o parziale, motivandole opportunamente. Tale operazione di revisione ha come obiettivo principale la riduzione dell'importo dei residui passivi con conseguente ottimizzazione della capacità di spesa.

Si allega il provvedimento di riaccertamento dei residui (Allegati n. 4, 4a, 4b, 4c e 4d).

**4D. AVANZO**

L'Avanzo presunto, riportato nella prima posta delle entrate del preventivo approvato in dicembre 2010 è pari a € 52.339.992,30; l'avanzo di amministrazione definitivo al 31 dicembre 2010 è pari a € 64.529.172,12 (Allegato n. 5).

<b><u>Tabella n. 23 - Avanzo di amministrazione (comparazione con esercizi precedenti)</u></b>	
<b><u>31/12/2004 (da consuntivo)</u></b>	<b>53.964.534,13</b>
Presunto al 31/12/2005	35.792.559,51
<b><u>31/12/2005 (da consuntivo)</u></b>	<b>47.112.513,07</b>
Presunto al 31/12/2006	27.834.859,14
<b><u>31/12/2006 (da consuntivo)</u></b>	<b>44.488.912,26</b>
Presunto al 31/12/2007	42.148.681,38
<b><u>31/12/2007 (da consuntivo)</u></b>	<b>62.703.937,15</b>
Presunto al 31/12/2008	52.978.274,35
<b><u>31/12/2008 (da consuntivo)</u></b>	<b>67.678.026,03</b>
Presunto al 31/12/2009	57.198.504,23
<b><u>31/12/2009 (da consuntivo)</u></b>	<b>65.375.320,13</b>
Presunto al 31/12/2010	52.339.992,30
<b><u>31/12/2010 (da consuntivo)</u></b>	<b>64.529.172,12</b>

La diminuzione dell'avanzo di amministrazione a fine esercizio 2005, rispetto al 2004, ha confermato che già nel corso del 2005 l'Istituto ha avviato un processo di riallocazione delle risorse finanziarie, indirizzate verso quei casi di maggiore ed urgente necessità, in modo da ottimizzare i flussi finanziari in entrata e in uscita.

La tabella, inoltre, permette di dare conferma al trend positivo anche con riferimento all'esercizio 2006, al termine del quale l'avanzo di amministrazione, quantificato in € 44.488.912,26, è ulteriormente diminuito.

L'inversione di tendenza che si è registrata nel 2007 e che è proseguita nel 2008, 2009 e 2010 è da ricondurre in parte all'impossibilità di una corretta programmazione della spesa avendo conosciuto l'assegnazione di FFO ad esercizio 2010 ormai quasi concluso; tale circostanza ha condizionato l'operato dell'Ente in termini di rigidità e di rinuncia a programmi e progetti di

ricerca di interesse nazionale ed internazionale al fine di preservare comunque quelle attività irrinunciabili per l'Ente stesso.

Dalla tabella sotto riportata emerge che nell'anno 2010 si è realizzato un avanzo di parte corrente pari ad € **19.195.363,47** ed un disavanzo di competenza pari ad € **1.497.224,35**.

**Tabella n. 24 - GESTIONE FINANZIARIA dell'Ente**

	ENTRATE		USCITE
Correnti	132.854.244,06	<b>19.195.363,47</b>	113.658.880,59
Avanzo di parte corrente			
Alienazione di beni			
Conto capitale	35.000,00		20.727.587,82
Fondo rinnovo contratti			
Partite di giro	35.832.874,22		35.832.874,22
Totale	168.722.118,28		170.219.342,63
Disavanzo finanziario di competenza	<b>1.497.224,35</b>		
<b>TOTALE GENERALE</b>	<b>170.219.342,63</b>		<b>170.219.342,63</b>

Da un confronto con l'esercizio 2009 emerge la seguente situazione:

**Tabella n. 25 - Gestione Finanziaria: confronto 2009-2010**

	ENTRATE			USCITE		
	2009	2010	%	2009	2010	%
Correnti	116.053.890,45	132.854.244,06	+ 14,48	105.724.308,99	113.658.880,59	+ 7,50
Alienazione beni						
Conto Capitale	63.502,63	35.000,00	- 44,88	12.701.177,40	20.727.587,82	+ 63,19
Acc. mutui						
Partite giro	32.888.442,12	35.832.874,22	+ 8,95	32.888.442,12	35.832.874,22	+ 8,95
Totale	149.005.835,20	168.722.118,28	+13,23	151.313.928,51	170.219.342,63	+ 12,49
Av/Disavanzo finanz.	<b>2.308.093,31</b>	<b>1.497.224,35</b>				
Totale generale	151.313.928,51	170.219.342,63		151.313.928,51	170.219.342,63	

L'avanzo di amministrazione alla fine dell'esercizio, pari ad euro **64.529.172,12** ha subito un decremento del 1,29% rispetto al risultato del 2009 nel quale si è registrato un avanzo pari ad euro **65.375.320,13**.

L'Avanzo di Cassa registrato nel conto di Tesoreria unica n. 58901 intestato a "Istituto Nazionale di Astrofisica" che comprende anche le somme relative alla gestione del bilancio dell'INAF, nell'esercizio finanziario 2010 risultante dai prospetti della Banca Nazionale del Lavoro e della Banca d'Italia è pari a € 60.705.561,57.

Aggiungendo a questa somma i residui attivi per un ammontare di € 45.669.125,81 e sottraendo i residui passivi pari a € 41.845.515,26, si ottiene l'Avanzo di Amministrazione dell'INAF per l'esercizio finanziario 2010 pari a € 64.529.172,12 che, in gran parte, è composto da fondi finalizzati o da fondi per i quali è già stabilita una destinazione (programmazione di spesa) e nella restante parte costituisce avanzo libero da destinare.

Gran parte dell'avanzo dell'INAF è costituito da fondi già destinati alla ricerca, per progetti finanziati con fondi a destinazione vincolata (circa il 60,86 % del 2009, il 58,03% del 2008, il 69,86% del 2007 ed il 67,77 % del 2006) e all'edilizia (circa il 12,97 del 2009, il 13,84% del 2008, il 12,82% del 2007 ed il 20,31% del 2006) come, peraltro, già evidenziato, nei consuntivi relativi agli esercizi finanziari precedenti al 2010.

La quota di avanzo relativa all'edilizia è influenzata dalla mancata assegnazione all'INAF dei fondi per l'edilizia universitaria dall'anno 2002; questa mancata assegnazione rappresenta uno dei principali fattori di criticità tanto che nel 2008, con Delibera del CDA n. 14 del 3 aprile 2008 è stata autorizzata l'accensione di un mutuo con la Cassa Depositi e Prestiti, per il finanziamento degli interventi edilizi di messa a norma straordinaria delle Strutture di Ricerca, per un importo di € 2.523.979,93 e con delibera CDA (inizio 2009) si è ravvisata la necessità di ricorrere ad un altro mutuo, la cui accensione è al momento sospesa in quanto la CDDPP ha richiesto i progetti esecutivi e/o definitivi dei lavori da effettuare ed una serie di atti concernenti la eventuale soggezione a vincoli degli immobili oggetto dei lavori medesimi e l'approvazione dei progetti da parte delle competenti soprintendenze dei beni culturali. Tale situazione, seppure necessaria in quanto l'Ente non ha a disposizione risorse finanziarie per procedere alla manutenzione degli immobili senza rinunciare a fondamentali linee di ricerca, non può essere mantenuta per due ordini di ragioni:

- 1) perché, in tal modo, si finanziano gli impieghi a breve termine (manutenzioni) con finanziamenti a lungo termine (mutui) e, pertanto, la tipologia di fonte finanziaria utilizzata non sembra appropriata al sostenimento della relativa spesa;
- 2) perché a fronte della contrazione di un mutuo, comunque sempre onerosa per l'Ente in conseguenza dell'elevato ammontare degli interessi passivi, non viene realizzato alcun investimento atto ad aumentare in maniera rilevante il patrimonio dell'Ente ma che va ad incidere solo ed esclusivamente su situazioni legate alla messa a norma e/o messa in

sicurezza degli edifici, tra l'altro non di proprietà dell'Ente; un'attività quest'ultima di primaria rilevanza ma che andrebbe finanziata seguendo altri criteri e modalità. Sul punto, pur se in più occasioni si è cercato di sensibilizzare il Ministero vigilante, ad oggi non si è avuto purtroppo alcun riscontro.

Un'ulteriore quota dell'avanzo è vincolata alla copertura delle spese del personale: € 11.369.217,15.

Nel dettaglio, le somme relative all'avanzo sono così suddivise:

- Distribuzione dell'avanzo vincolato per progetti scientifici: € 41.842.131,48;
- Distribuzione dell'avanzo vincolato per edilizia: € 10.563.260,97;
- Distribuzione dell'avanzo vincolato per personale: € 11.369.217,15;
- Avanzo libero da ripartire: € 754.562,52.

Con riferimento all'avanzo libero si può fare riferimento a quanto già riportato nel paragrafo 3 e a quanto di seguito esposto al punto D).

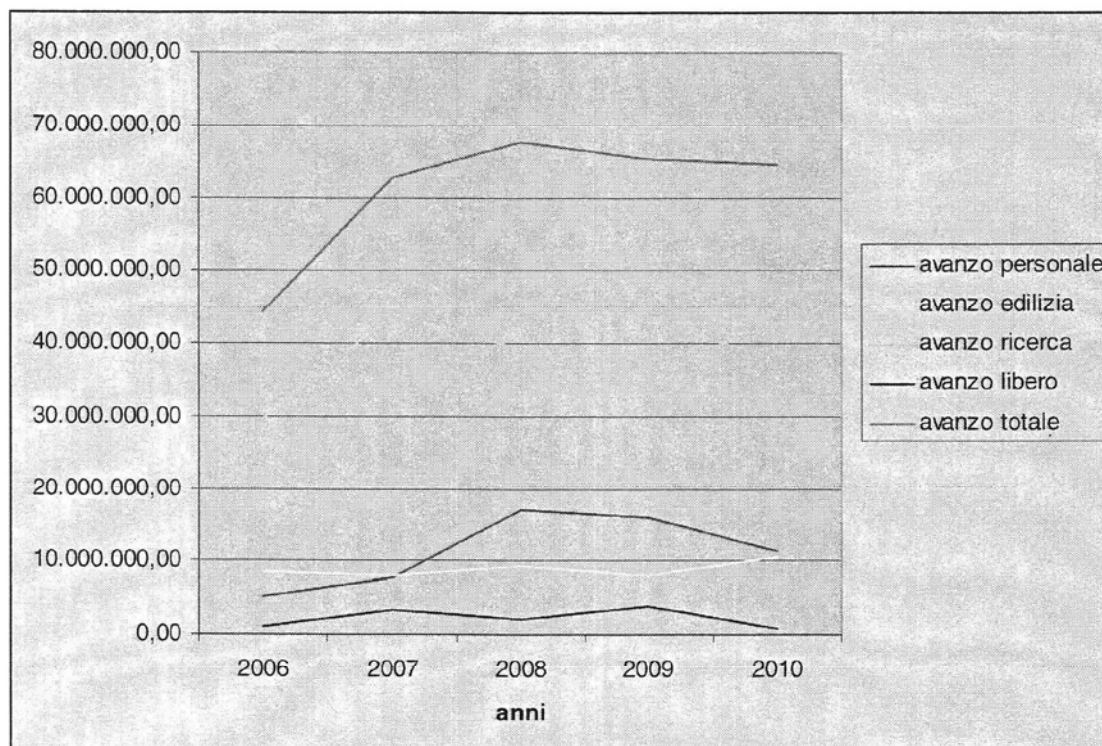
Riepilogando, l'avanzo vincolato risulta così suddiviso:

**Tabella n. 26 – Suddivisione avanzo a destinazione vincolata per macro-finalità**

avanzo vincolato per spese di personale	11.369.217,15	Tabella A
avanzo vincolato per spese di edilizia	10.563.260,97	Tabella B
avanzo vincolato per la ricerca	41.842.131,48	Tabella C
<b>Totale avanzo vincolato</b>	<b>63.774.609,60</b>	

**Tabella n. 27 – Suddivisione avanzo a destinazione vincolata: confronto ultimo quinquennio**

Avanzo	2006	2007	2008	2009	2010
avanzo vincolato personale	5.178.080,40	7.620.664,17	16.986.576,08	16.067.397,74	11.369.217,15
avanzo vincolato edilizia	8.607.053,28	8.041.556,94	9.366.080,75	7.963.670,97	10.563.260,97
avanzo vincolato ricerca	29.568.103,28	43.802.539,55	39.272.959,98	37.372.402,18	41.842.131,48
avanzo libero	1.135.675,30	3.239.176,49	2.052.409,22	3.971.849,24	754.562,52
<b>Totale avanzo</b>	<b>44.488.912,26</b>	<b>62.703.937,15</b>	<b>67.678.026,03</b>	<b>65.375.320,13</b>	<b>64.529.172,12</b>

*Grafico n. 6: Suddivisione avanzo a destinazione vincolata: confronto ultimo quinquennio*

**A) Tabella n. 28 – Distribuzione dell’avanzo vincolato a finalità di ricerca per progetti scientifici (solo CRA più significativi a confronto con gli esercizi 2006, 2007, 2008 e 2009):**

C.R.A.		2006	2007	2008	2009	2010
Innovazione Tecnologica	Varie strutturali	258.955,34	262.084,93	361.917,78	210.031,68	367.241,60
Progetti Nazionali	Dip. 1	1.898.742,70	2.259.345,00	1.468.174,26	1.436.570,62	1.621.699,47
Progetti Finanziati U.E.	Dip. 1	1.352.399,82	1.091.064,23	649.514,23	410.242,72	199.177,28
Progetti Nazionali	Dip. 2	16.684.011,74	23.958.340,77	19.824.622,23	16.515.940,26	14.831.199,78
Progetti Finanziati U.E.	Dip. 2	795.880,93	1.109.905,29	2.053.610,78	2.528.141,67	2.566.347,76
Gestione Strutt. Osserv. Naz.li	Dip. 2	200.029,60	1.202.405,94	-	-	-
Attività Spaziali	Dip. 2	5.191.083,07	9.667.833,96	10.555.459,31	8.402.008,47	10.425.034,18
Sistemi Informativi	Dip. 2	444.524,81	289.971,85	250.799,44	274.167,26	1.093.064,58
Infrastrutture e Lab.ri Naz.li	Dip. 2	444.669,54	544.994,48	415.313,29	70.516,73	13.818,73
+ altri progetti vari	-	2.297.805,73	3.416.593,10	3.693.548,66	7.524.782,77	10.724.548,10
<b>TOTALE</b>		<b>29.568.103,28</b>	<b>43.802.539,55</b>	<b>39.272.959,98</b>	<b>37.372.402,18</b>	<b>41.842.131,48</b>

**B) Tabella n. 29 - Distribuzione dell'avanzo vincolato per edilizia per cram più significativi e confronto anni 2006-2010:**

C.R.A.	2006	2007	2008	2009	2010
Casa del Monizionario e Casa dell'Astronomo (2002) – OA Padova	118.412,26	121.906,90	117.690,06	27.278,77	0,00
Navile Bologna – OA Bologna	2.524.405,02	2.524.405,02	2.524.405,02	2.524.405,02	2.524.405,02
Restauro casa del Monizionario (2000) – OA Padova	0,00	4.175,68	0	0	
Restauro casa dell'Astronomo (2001) – OA Padova	244.069,73	241.866,53	241.866,53	6.624,21	0,00
Planetario – OA Torino	234.293,43	727.330,85	506.454,79	475.153,94	467.902,79
Commissariato Governo Friuli Venezia Giulia – OA Trieste	142.842,93	162.598,77	162.598,77	156.963,01	45.617,89
Regione Campania – OA Capodimonte	344.423,02	261.725,14	118.199,63	90.599,63	74.695,41
C.R.A. Edilizia – vari OOAA	4.998.606,89	3.997.548,05	5.694.865,95	4.682.646,39	7.450.639,86
<b>TOTALE</b>	<b>8.607.053,28</b>	<b>8.041.556,94</b>	<b>9.366.080,75</b>	<b>7.963.670,97</b>	<b>10.563.260,97</b>

**C) Tabella n. 30 - Distribuzione dell'avanzo vincolato per personale per C.Co.Ri. e confronto anni 2006-2010:**

C.Co.Ri.	2006	2007	2008	2009	2010
Ufficio Bilancio	4.414.921,79	6.180.800,79	14.751.971,31	15.601.770,49	11.146.865,97
OA Torino	0,00	64.903,71	142.512,72	20.896,24	3.385,05
OA Arcetri	92.000,00	111.434,35	190.840,81	72.379,59	31.807,89
OA Brera	56.663,68	56.663,68	94.785,51	14.634,31	0,00
OA Padova	0,00	15.947,45	52.999,96	46.607,82	22.175,66
OA Trieste	0,00	6.227,33	262.890,39	15.118,69	3.474,25
OA Bologna	0,00	7.985,63	40.673,68	38.028,47	27.027,47
OA Roma	0,00	81.551,72	80.801,51	47.818,84	33.013,05
OA Capodimonte	0,00	17.127,93	58.062,61	38.183,25	33.012,58
OA Cagliari	0,00	5.827,00	27.306,54	25.010,98	12.072,76
IASF Roma	51.585,60	120.000,00	129.183,88	11.014,19	24,19
IASF Bologna	0,00	0,00	8.217,62	8.275,31	72,45
IASF Milano	0,00	53.696,19	16.807,02	12.262,63	11.656,68
IASF Palermo	18.005,50	22.870,93	34.312,20	25.960,33	15.463,32
IFSI Roma	276.903,83	618.000,00	463.622,45	12.461,50	5.071,31
IRA	268.000,00	257.627,46	545.904,89	17.262,40	4.722,16
OA Teramo	0	0	13.098,17	8.886,44	3.659,02
OA Catania	0	0	38.331,62	26.886,38	0,00
OA Palermo	0	0	20.177,92	15.894,75	8.421,64
IFSI Torino	0	0	14.075,27	8.045,13	7.291,70
<b>TOTALE</b>	<b>5.178.080,40</b>	<b>7.620.664,17</b>	<b>16.986.576,08</b>	<b>16.067.397,74</b>	<b>11.369.217,15</b>

Per ciò che concerne l'avanzo vincolato destinato al personale, nel 2010 si rileva ancora un notevole importo determinato dall'elevato ammontare degli accantonamenti sul capitolo



trattamento accessorio del personale, conseguenza della mancata sottoscrizione del CCNI dal 01/01/2006, nonché dai fondi relativi al trattamento di fine rapporto.

Tale accantonamento, per la parte relativa al trattamento accessorio, si è fortemente ridotto nel 2010 considerato che le ipotesi di accordo sono state stipulate ed hanno avuto in buona parte attuazione nel corso del 2010 e si dovrebbero concludere entro il primo semestre 2011, mentre per la parte relativa al Piano straordinario di reclutamento dei 27 ricercatori sono terminate le procedure concorsuali e per 26 unità, nel mese di giugno, dovrebbero aver corso le relative assunzioni mentre una unità è già in servizio. L'accantonamento per trattamento di fine rapporto è dovuto, da un lato, all'incertezza di ricevere le corrispondenti somme dal CNR e dall'INPDAP e, di conseguenza, dalla quasi certa necessità di dover anticipare i pagamenti con fondi propri nonché dalla decisione di non accantonare il fondo per il trattamento di fine rapporto relativo all'esercizio 2010 sia per l'impossibilità di pervenire ad una precisa quantificazione dello stesso sia per mancanza di disponibilità finanziaria.

D) L'avanzo libero la cui destinazione deve essere ancora determinata è pari a € 754.562,52; tale ultima somma viene destinata al fondo speciale. Con apposito provvedimento del CDA, successivo all'approvazione del consuntivo, sarà data destinazione all'avanzo libero.

Prima di procedere alla ripartizione dell'avanzo libero occorre tenere ben presente la situazione dell'Ente con riguardo alle spese non previste in fase di bilancio di previsione o agli stanziamenti che, per fatti intervenuti nel 2011 o per informazioni non disponibili alla data di chiusura del preventivo, risultano da adeguare.

La Direzione Amministrativa evidenzia che nell'individuazione delle destinazioni dell'avanzo libero occorre tenere conto in via prioritaria delle necessità dell'Ente in ordine alla categoria delle spese di personale per le quali si fornisce apposita relazione dettagliata nel paragrafo che segue.

#### **4E. DESTINAZIONE AVANZO LIBERO**

Al fine di consentire al Consiglio di Amministrazione di decidere in merito alla ripartizione delle risorse dell'avanzo di amministrazione in possesso di un quadro informativo completo si riportano di seguito le situazioni analitiche dei CRA 0.01.04 e 0.01.05 riguardanti le spese per il personale aventi carattere obbligatorio e prioritario.

Gli interventi di variazione sui capitoli della categoria delle spese di personale si sono resi necessari in seguito all'elaborazione degli allegati al bilancio di previsione che, di norma,

sono redatti su richiesta del MEF successivamente alla predisposizione del bilancio preventivo.

#### **4E1. Situazione del C.R.A. Gestione del Personale (0.01.04.) maggio 2011**

##### **(1) *Stipendi e assegni fissi per il personale dirigente***

La spesa stimata nel bilancio di previsione per il 2011 è di 182.500,00 euro di cui 130mila per la spesa relativa al contratto a tempo determinato del Direttore Amministrativo e 52.500,00 euro per la spesa presunta derivante dall'assunzione di 3 dirigenti (concorso indetto con Det. Direttoriale n. 54/11 del 28.2.2011, pubblicato in G.U. n. 18 del 4 marzo 2011). La data di assunzione per queste tre unità non può essere fissata anteriormente al 1° gennaio 2012, per cui la stima di spesa calcolata in fase di bilancio di previsione non risulta necessaria.

Ne deriva che lo stanziamento attuale del capitolo 1.03.01., è superiore alla spesa prevista e può essere ridotto dell'importo di € 52.500,00.

##### **(2) *Stipendi ed assegni fissi per il personale astronomo non contrattualizzato***

La spesa per il 2011 è stata stimata nel bilancio di previsione in 13,6 milioni di euro sulla base del costo medio mensile dell'esercizio precedente. La previsione di spesa risultante dagli allegati al Bilancio di previsione è di euro 13.779.362,00 e pertanto si rende necessaria una variazione di bilancio di almeno euro 179.362,00 per adeguare la voce di bilancio.

##### **(3) *Stipendi ed assegni fissi per il personale a tempo indeterminato***

Lo stanziamento di bilancio di euro 27.344.790,52 comprende anche l'avanzo vincolato del 2010 per euro 1.344.790,52. La previsione per la competenza 2011, di 26milioni di euro, è stata calcolata sulla base del costo medio mensile dell'esercizio precedente. Quest'ultimo valore si discosta da quanto risultante dagli allegati al Bilancio redatti dall'Ufficio per il Trattamento Economico (euro 26.560.653,68) per cui si renderebbe necessaria una variazione di bilancio in aumento di almeno **euro 560.653,68** per adeguare i valori del preventivo.

La spesa ordinaria prevista per il 2011 non risulta coperta dalla previsione di 26 milioni anche tenendo conto che le assunzioni da finanziare con i fondi del turn over 2008, di seguito elencate, avranno presumibilmente una decorrenza media al 1° Ottobre 2011:

- 4 collaboratori di amm.ne VII livello, derivanti dallo scorrimento delle graduatorie di concorsi precedenti, autorizzate con delibera del CdA n. 10/2011 del 16/2/2011; la spesa è stata stimata in **euro 22.000,00**;
- nuove assunzioni a tempo indeterminato per concorsi in fase di svolgimento per:

- 3 CTER VI° livello (determine n. 541/10, 542/10 e 543/10). Spesa stimata in **euro 18.000,00**;
- 5 tecnologi III livello (determine 491/492/493/494/495 del 2010). Spesa stimata in euro **39.000,00**;
- 1 tecnologo II livello (determine 496 del 13/10/2010). Spesa stimata in euro **10.000,00**;

La spesa totale stimata per le nuove assunzioni è dell'ordine **di euro 90.000,00**.

Il capitolo necessita pertanto di una variazione di bilancio per l'adeguamento alla previsione indicata negli allegati di **almeno 561 mila euro**.

**(4) Stipendi ed assegni fissi per il personale a tempo determinato**

Lo stanziamento previsto in bilancio è di 200mila euro; le spese previste si riferiscono a:

- contratto t.det. di 1 collaboratore di amm.ne VII livello iniziato il 15/7/2010, in servizio presso la Sede Centrale. La spesa totale annua è stata stimata in euro **21.057,23**;
- contratto a t.det. con 1 dirigente tecnologo di I livello, vincitore del concorso bandito con Det. n. 380/10, della durata di 3 anni, in servizio presso la sede Centrale. L'assunzione, autorizzata con determina direttoriale n. 57/2011, decorre dal 2/3/2011. La spesa prevista per il periodo marzo-dicembre 2011 è stata stimata in euro **43.459,55**;
- sono inoltre in corso di svolgimento i seguenti concorsi i cui vincitori potranno essere assunti, presumibilmente, con decorrenza 1/10/2011. La spesa prevista per il 2011, pertanto, si presume pari a 3/12 di quella annuale:
  - 1 collaboratore amm.ne VII livello per le esigenze della Direzione Amministrativa: det. n. 645/10 del 30.11.2010; spesa presunta **euro 5.300,00**.
  - 2 funzionari di amm.ne V livello per le esigenze della Direzione Amministrativa e dei Dipartimenti scientifici: det. n. 644/10 del 30.11.2010; spesa prevista **euro 12.600,00**.

La spesa totale del 2011, quindi, è stimata in 88.216,78 euro, inferiore alla previsione di bilancio a causa dello slittamento delle assunzioni derivanti dai concorsi ancora in fase di svolgimento. Pertanto il capitolo a fine esercizio presenterebbe una economia di spesa stimata in 111.783,00 Euro.

La previsione indicata negli allegati al bilancio comprende, oltre a quelle sopracitate, anche le spese derivanti dai contratti a tempo determinato gravanti su fondi esterni.

(5) **Fondo per il trattamento accessorio personale dirigenziale**

La previsione di bilancio si riferisce alla quota parte del trattamento accessorio spettante alle 3 unità di dirigenti di cui è stato bandito il concorso (vedi nota 1). L'assunzione è presumibilmente fissata per il 1° gennaio 2012 (euro 36mila annuali per unità) e pertanto lo stanziamento del capitolo è superiore alle necessità; appare però difficoltoso prevedere una variazione in quanto non è stato stimato il costo dell'indennità da erogare al Dr. Pensa per gli anni pregressi che graverà sul medesimo capitolo di bilancio.

(6) **Trattamento accessorio personale livelli I - III**

Lo stanziamento di bilancio di euro 2.220.572,72 è costituito per 855.398,68 euro dalla distribuzione dell'avanzo vincolato dell'esercizio 2010 che rappresenta la parte di trattamento accessorio non spesa negli anni precedenti e da 1.365.174,04 euro dalla previsione in competenza 2011.

Si deve considerare che in data 7/4/2011, con determina direttoriale n. 126/11, è stato quantificato in euro 961.099,00 il fondo accessorio per i livelli I-III, poi certificato dal Collegio dei Revisori con verbale n. 28 del 20/4/2011. Tale valore coincide con quello degli allegati al bilancio e pertanto non è necessaria alcuna operazione di adeguamento.

Nel corso dell'esercizio 2011 saranno erogate al personale dei livelli I-III le indennità di direzione per gli anni 2006-2010, secondo quanto stabilito dagli accordi sindacali siglati il 30 dicembre 2010 e il 9 marzo 2011. La spesa, al momento, non è esattamente quantificabile in quanto la procedura è in corso di definizione e comunque dovrebbe attestarsi intorno ai **360 mila euro** previsti negli accordi.

La somma di Euro 404.075,04, in eccedenza sullo stanziamento di competenza 2011 dovrà essere utilizzata totalmente per uno storno a favore del cap. 1.03.08. (trattamento accessorio liv. IV-VIII) al fine di adeguare quest'ultimo alla certificazione del Collegio dei Revisori del 20/4/2011 (vedi punto 8).

(7) **Fondo per progressioni livelli I-III**

Non è stato previsto alcuno stanziamento nel bilancio 2011. Da segnalare che nel 2010 sono state avviate quattro procedure ai sensi dell'art. 15, decorrenza 1/1/2008, per 8 posti di ricercatore II livello (primo ricercatore - det. 511/10), 4 posti di ricercatore I livello (dirigente di ricerca- det 510/10), 1 posto per dirigente tecnologo I livello (det. 512/10) e 6 posti per tecnologi di II livello (det. 522/10). A seguito della presentazione di alcuni ricorsi il TAR del Lazio ha sospeso le prime due procedure avverso le quali l'Ente ha

proposto appello. Il giudizio di merito è comunque previsto per gennaio 2012.

Lo stanziamento per la copertura delle spese per i passaggi di livello di cui alle citate procedure è, al momento, collocato sul capitolo 1.03.03. come avanzo vincolato e, corrispondentemente, sul capitolo 1.03.16 per la parte relativa alle ritenute.

**(8) Fondo per il trattamento accessorio personale livelli IV - VIII**

Lo stanziamento di bilancio di euro 6.649.672,96 è costituito per euro 2.142.582,89 dalla distribuzione dell'avanzo dell'esercizio 2010, che rappresenta la parte di trattamento accessorio non spesa negli anni precedenti, e per euro 4 milioni dalla previsione di spesa 2011.

Si evidenziano di seguito alcuni fatti che riguardano la voce in esame:

- con variazione di bilancio n. 1147 del 3/5/2011, approvata con delibera del CdA del 20 aprile 2011, il valore del fondo è stato aumentato di euro 505.630,29 mediante prelievo dal Fondo di Riserva al fine di adeguarlo - parzialmente - al valore quantificato con determina direttoriale n. 126/11 e **certificato** dal Collegio dei revisori nel verbale n.28 del 20/4/2011 per un importo di **euro 4.785.509,00**.
- nel corso del 2011 si darà corso all'erogazione delle indennità di responsabilità e produttività al personale dei livelli IV-VIII per gli anni 2006-2010, secondo quanto stabilito dagli accordi sindacali siglati il 30 dicembre 2010 e il 9 marzo 2011. La procedura è in corso di definizione e la suddivisione tra le due voci dovrebbe attestarsi intorno alla soglia di euro **825mila** per le indennità di responsabilità e di **1,163 milioni** (circa) per le indennità di produttività prevista negli accordi firmati il 30 dicembre 2010 e il 9 marzo 2011.
- a dicembre 2010 si è conclusa la procedura selettiva per le progressioni di carriera ex art. 53 e 54 con decorrenza 1/1/2008, di cui ai decreti n. 465/10 e 466/10 del 29/09/2010 e alla graduatoria definitiva approvata con determinazione direttoriale n. 975/10 del 22.12.2010. In data 30.12.2010 sono state firmate le ipotesi degli accordi integrativi che prevedevano, tra l'altro, anche l'avvio delle procedure con decorrenza 1/1/2010 che al momento sono in attesa dei pareri dei Ministeri competenti. La spesa quantificata per tali procedure è di euro 381 mila circa.
- la spesa media prevista per le competenze accessorie fisse dell'anno 2011 è stata stimata in 3,5 milioni di euro.
- nel corso del 2011, presumibilmente con decorrenza 1/10/2011, si procederà con le assunzioni del personale indicato ai punti 3) e 4) per scorrimento di graduatorie e

concorsi in svolgimento, che determinerà una spesa stimata di complessivi euro 23.200,00;

Alla luce di quanto sopra, lo stanziamento attuale, considerando anche l'ulteriore variazione di bilancio per l'adeguamento del fondo, copre le esigenze previste per l'anno 2011.

**(9) Fondo per progressioni livelli IV - IX (art. 54)**

Non è stato previsto alcuno stanziamento per questo capitolo in considerazione del fatto che le spese per questa finalità sono comprese nelle previsioni del capitolo 1.03.08.

**(10) Indennità non gravanti su fondo accessorio**

Non è stato previsto alcuno stanziamento per questo capitolo. Sono tuttavia in corso trattative sindacali per il riconoscimento delle indennità al personale titolare dell'incarico di Responsabile per la sicurezza nei luoghi di lavoro e per l'attribuzione dell'indennità di direzione di cui all'articolo 22 del DPR 171/91 per cui potrebbe essere opportuno prevedere uno stanziamento di bilancio peraltro, al momento, difficilmente quantificabile in quanto l'unica informazione può essere reperita nella dichiarazione congiunta contenuta nell'accordo sindacale del 30 dicembre 2010 che prevede un importo massimo di euro 150.000,00 al fine di dare attuazione al predetto articolo 22.

**(11) Premio inail per infortuni**

Non è stato previsto alcuno stanziamento per questo capitolo nel bilancio di previsione 2011 in considerazione del fatto che, dati gli importi poco significativi, la previsione di spesa per oneri previdenziali e assistenziali INAIL a carico dell'Ente è compresa nella voce "Imposte, oneri previdenziali e assistenziali a carico dell'Ente" capitolo 1.03.16.

**(12) Corsi di formazione professionale ed aggiornamento del personale**

Lo stanziamento nel bilancio di previsione 2011 è rappresentato dalla ripartizione dell'avanzo vincolato definitivo dell'esercizio 2010 (euro 529.997,19).

Il D.L. n. 78 del 31/5/2010, convertito dalla Legge 30 luglio 2010 n. 122, e la Direttiva n. 10 del 30 luglio 2010 della Funzione Pubblica, hanno stabilito che la spesa per la formazione nell'anno 2011 non può superare il 50% di quella del 2009 (euro 529.257,94). Pertanto la spesa massima per il 2011 **non potrà essere superiore a euro 264.628,97**. Lo stesso importo dovrà essere versato al Bilancio dello Stato.

La previsione di spesa indicata negli allegati al bilancio (euro 436.241,00) corrisponde al totale dell'avanzo **presunto** calcolato al momento dell'elaborazione del bilancio di previsione.

**(13) *Compensi incentivanti di cui all'attività commerciale***

Non è stato previsto alcuno stanziamento per questa finalità nel bilancio 2011. E' in fase di elaborazione e di discussione con le organizzazioni sindacali un regolamento per l'attività conto terzi ma al momento non è possibile prevedere alcuna spesa per l'esercizio 2011.

**(14) *Mensa e buoni pasto***

Lo stanziamento di bilancio è di 980mila euro. La previsione stimata sulla base della media degli ultimi tre anni considerando l'aumento del valore unitario del buono pasto a 8,50 euro (ipotesi di accordo integrativo del 30/12/2010) è pari a 900.000,00 euro. Ad oggi gli accordi non sono ancora stati applicati in quanto la Funzione Pubblica ha dato il parere favorevole rimandando però al MEF la decisione finale sulle modalità di finanziamento del maggior onere derivante dall'incremento di valore unitario del buono pasto. Con recente nota il MEF ha confermato la correttezza dell'imputazione contabile proposta nell'accordo ed ha dato il via libera all'applicazione dello stesso. Questa verrà perfezionata presumibilmente entro il mese di giugno. Il capitolo presenta una disponibilità in eccesso di circa 80mila euro in quanto il Consiglio di Amministrazione in fase di predisposizione del bilancio di previsione aveva dato parere favorevole ad un aumento del buono pasto fino ad un valore massimo di 9,00 €.

**(15) *Sussidi***

Non è stato previsto alcuno stanziamento nel bilancio di previsione 2011 per questa voce in virtù dei tagli previsti dal D.L. 78/2010 nonché dalla disponibilità dell'avanzo vincolato derivante dall'esercizio precedente pari a euro 512.717,02 che si ritiene sia largamente sufficiente a coprire le esigenze dell'Ente se rapportata alla spesa sostenuta negli esercizi precedenti (euro 58.110 nel 2009, euro 68.347 nel 2010).

**(16) *Imposte, oneri previdenziali e assistenziali a carico dell'ente***

Lo stanziamento di bilancio attualmente presenta una disponibilità di euro 18.772.667,97 di cui 1.362.775,93 rappresentato dalla distribuzione dell'avanzo vincolato dell'anno 2010. La previsione del bilancio 2011 ammontava ad euro 17.158.629,00, stimati in percentuale sul totale delle voci retributive imponibili. Nel corso del 2011, inoltre, con variazione di bilancio n. 1147 del 3/5/2011, c'è stato un incremento di euro 249.041,99 corrispondente agli oneri gravanti sull'adeguamento al fondo per il trattamento accessorio dei livelli IV-VIII certificato dal Collegio dei Revisori.

Lo scostamento di euro 1.469.482,61 con il valore indicato negli allegati al bilancio è motivato dal fatto che in questi ultimi sono state comprese voci che trovano, contabilmente, copertura in altri capitoli come, ad esempio, gli oneri gravanti sulle

assunzioni dei 27 ricercatori di cui alla L. 296/2006 (imputati al CRA 0.01.05) quantificati in circa 150/160 mila euro. Si può pertanto ritenere che la variazione di bilancio necessaria per adeguare lo stanziamento in competenza 2011 a quanto indicato negli allegati al bilancio di previsione possa essere quantificata in euro 1.300.000,00.

**(17) Fondo oneri per rinnovi contrattuali**

Non è stato previsto alcuno stanziamento nel bilancio di previsione 2011 in virtù dei tagli previsti dal D.L. 78/2010 nonché della disponibilità data dalla distribuzione dell'avanzo vincolato derivante dall'esercizio precedente per euro 563.400,00. Nell'esercizio 2011 tale disponibilità rimarrà accantonata. Si evidenzia che la rivalutazione del trattamento economico del personale è ferma al 2009 (CCNL 2006/2009 del comparto Enti e Istituti di Ricerca e Sperimentazione).

**(18) Fondo per assunzioni e stabilizzazioni di cui alla legge 27 dicembre 2006, n. 296**

Lo stanziamento di bilancio è pari a 1 milione di euro. Nel corso del 2011 non sono previste stabilizzazioni mentre le spese per nuove assunzioni sono già previste nei rispettivi capitoli e quindi la disponibilità di questo capitolo può essere utilizzata per storni a favore dei capitoli che presentano carenza di copertura finanziaria.

**(19) Equo premio per attività inventiva**

Non è stato previsto alcuno stanziamento per questa voce.

**(20) Equo indennizzo**

Non è stato previsto alcuno stanziamento per questa voce.

**(22) Oneri per personale in prestito (comando, fuori ruolo, altro)**

Nessuno stanziamento è stato previsto nel bilancio 2011 in quanto non erano ancora note in tale fase le informazioni riguardanti il trattamento economico da rimborsare alla amministrazioni di provenienza del personale in prestito. Da un parziale riesame della questione in sede di allegati al bilancio di previsione emerge la necessità di adeguare il capitolo di bilancio alle spese da sostenere attualmente stimate per almeno euro 500.000,00.

**(31) Trattamento di fine rapporto**

E' una di quelle voci di bilancio che presenta un elevato grado di incertezza per i motivi di seguito esposti. Lo stanziamento di bilancio deriva unicamente dalla distribuzione dell'avanzo vincolato del 2010 per euro 4.030.114,20. Tale disponibilità si prevede possa coprire interamente le necessità di spesa dell'anno 2011 considerato che:

- il pagamento di tfr e/o indennità di anzianità previste per il 2011, ammontano ad euro 2.578.838,54 di cui 722 mila euro già liquidate nel periodo gennaio/aprile;



- sono stati ricalcolate le indennità corrisposte al personale cessato negli anni 2006-2007-2008-2009 a seguito del rinnovo del CCNI dell'INAF che ha determinato una rimodulazione delle spettanze per un totale di euro 134.117,81;
- sono stati impegnate le quote teoriche stimate per il 2011 dei TFR dei due contratti a tempo determinato attualmente in essere (1 coll. Amm.ne 7° livello e 1 dirigente tecnologo 1° livello) per euro 5.435,46;
- l'entrata in vigore del D.L. 78/2010 ha stabilito una dilazione nella corresponsione dei trattamenti di fine rapporto che, a seconda dell'entità, può essere ripartita in unica soluzione (fino a 90mila euro), in due rate annuali (importi da 90 a 150mila euro), in tre rate annuali (importi superiori 150 mila euro).
- il CNR ha trasferito totalmente le quote accantonate al 31/12/2004 relative al personale transitato in INAF dal 1/1/2005 e cessato dal servizio fino alla data di luglio 2010. Detto rimborso ammonta ad euro 3.575.414,66 (pervenuto nel mese di ottobre 2010).
- nel mese di maggio 2011 il CNR ha provveduto al trasferimento di 2.147.912,08 euro relativi al TFR accantonato al 31/12/2004 per il personale transitato in INAF dal 1/1/2005 e cessato/liquidato dal mese di luglio 2010 al 15/4/2011 (provvedimento del Direttore Generale n. 35080 del 29 aprile 2011). Tale trasferimento costituisce il rimborso per quanto già anticipato dall'INAF a titolo di TFR nel 2010 da luglio a dicembre (euro 898.220,56) e per i primi mese del 2011 per euro 1.173.886,49 (quota maturata per i cessati fino al 15/04/2011). Come da direttiva del CdA tale trasferimento sarà utilizzato interamente per il pagamento a favore delle Aree di Ricerca del CNR.
- Nel 2011 sono pervenuti, da parte dell'INPDAP, diversi trasferimenti a titolo di restituzione degli accantonamenti per TFR effettuati presso l'Ente previdenziale fino al 31/12/2005 e cioè fino all'entrata in vigore del sistema di gestione diretta (presso l'INAF) del TFR. Il totale, al 27 maggio, ammonta ad euro 7.088.214,64. Tali trasferimenti, di cui l'INPDAP ha inviato solo parzialmente la documentazione di riferimento, sono stati provvisoriamente incassati in partita di giro nell'attesa di poterli accantonare su un capitolo di bilancio fino alla decisione del CdA sulle modalità di investimento. Occorre, inoltre, valutare come recuperare i contributi versati e non dovuti dal 1/1/2006 al 31/12/2009, se cioè portarli a compensazione dei contributi da versare per il futuro oppure chiedere il rimborso anche di questi.

Da quanto sopra esposto e dalle informazioni al momento disponibili emerge che lo

stanziamento attuale del capitolo copre adeguatamente le esigenze di spesa e pertanto il capitolo, al momento, non necessita di variazioni.

**(30) Buoni fruttiferi postali per il TFR del personale iscritto INPS**

Lo stanziamento di bilancio previsto è di euro 110mila euro. Con determina direttoriale n. 139/2011 del 26.4.2011 è stato definito l'importo degli acquisti di BPF da effettuarsi nel corso del 2011 che ammonta ad euro 52.350,00 per i quali si è già provveduto ad emettere gli assegni circolari sul conto BNL.

Ad oggi, pertanto, sul capitolo risulta un'economia di bilancio di 57.650,00 euro da destinare ad altre finalità.

Si propone, pertanto, di apportare le seguenti variazioni ai capitoli delle spese per il personale:

**Tabella n. 31 - Variazioni da apportare ai capitoli riguardanti spese obbligatorie**

Capitolo		variazione di bilancio
1.03.01.	Stipendi ed assegni fissi per il personale dirigenziale	- 50.000,00
1.03.02.	Stipendi ed assegni fissi per il personale astronomico non contrattualizzato	+ 180.000,00
1.03.03.	Stipendi ed assegni fissi per il personale a tempo indeterminato	+ 561.000,00
1.03.04.	Stipendi ed assegni fissi per il personale a tempo determinato	- 100.000,00
1.03.10.	Indennità non gravanti su fondo accessorio	+ da stabilire
1.03.14.	Mensa e buoni pasto	- 80.000,00
1.03.16.	Imposte, oneri previdenziali e assistenziali a carico dell'ente	+ 1.300.000,00
1.03.18.	Fondo per assunzioni e stabilizzazioni di cui alla legge 27 dic. 2006, n. 296	- 1.000.000,00
1.03.22.	Oneri per personale in prestito (comando, fuori ruolo, altro)	+ 500.000,00
2.14.02.	Buoni fruttiferi postali per il TFR del personale iscritto INPS	- 57.650,00
1.02.02.	Indennità di carica e rimborsi dei Direttori delle strutture e centri di ricerca	+ 400.000,00
	<b>totale</b>	<b>+ 1.653.350,00</b>

**4E2. Situazione del C.R.A. “Piano Straordinario Assunzione Ricercatori ai sensi dell'art. 1, comma 651, della Legge n. 296/2006” (0.01.05.) : maggio 2011**

L'articolo 1, comma 651 della Legge n. 296/2006 ha stabilito un piano straordinario di assunzioni di ricercatori presso gli Enti di Ricerca, da finanziarsi con apposite risorse stanziare dal MIUR ai sensi del comma 652 dell'art. 1 della stessa Legge.

A partire dal 2007 l'INAF ha ricevuto n. 4 erogazioni di tali finanziamenti il cui totale, al 31/12/2010, ammonta ad euro 5.658.976,00 iscritte in bilancio come segue:

**Tabella n. 32 – Entrate Piano Straordinario Assunzione Ricercatori**

anno competenza	importo	note
2007	533.419,00	D.M. 28 dic. 2007 n. 2063/Ric, prot. MIUR n. 193 del 7/3/2008
2008	1.708.519,00	D.M. 3 dic. 2008 n. 1403/Ric, prot. MIUR n. 1114 del 23/12/2008
2009	1.708.519,00	nessuna comunicazione ricevuta
2010	1.708.519,00	nessuna comunicazione ricevuta
<b>Totale</b>	<b>5.658.976,00</b>	

Con determine direttoriali n. 478/2009, 479/2009 e 480/2009 sono stati banditi 3 concorsi per complessivi 27 posti di ricercatore III livello a tempo indeterminato da assumere nell'ambito del finanziamento sopracitato da assegnare a varie Strutture di Ricerca dell'INAF.

Tra la fine del 2010 e i primi mesi del 2011 sono state approvate le graduatorie dei vincitori dei concorsi suddetti dei quali, al momento, è stata formalizzata una sola assunzione (d.ssa Massardi Marcella assegnata all'IRA di Bologna) con decorrenza 2 aprile 2011. Le rimanenti assunzioni (26 unità) avverranno presumibilmente con decorrenza 15 giugno 2011.

Di tali erogazioni una tranches di euro 1.708.519, riferita all'anno 2009, è stata destinata ad altre finalità con delibera del Consiglio di Amministrazione n. 81 del 7 dicembre 2010 e dovrà essere reintegrata nel momento in cui si presenterà la necessità di spesa ad essa riferita.

A tal fine sarà necessario chiarire con il MIUR il piano dei finanziamenti per i prossimi esercizi essendosi verificate le assunzioni relative al Piano Straordinario soltanto nel 2011 mentre il finanziamento ha avuto decorso regolarmente dal 2007. Allo scopo di evitare problematiche e

complessità di gestione sarebbe auspicabile che dai prossimi esercizi il finanziamento per il piano Straordinario di assunzioni confluisse nell'FFO.

Nel corso del 2010 si è ritenuto opportuno, inoltre, aprire in bilancio un apposito CRA al fine di gestire con precisione le entrate e le spese derivanti da questi finanziamenti che al 31/12/2010 presentava, per quanto riguarda i capitoli di spesa, la seguente situazione:

**Tabella n. 33 – Impegni di spesa Piano Straordinario Assunzione Ricercatori**

capitolo	disponibilità	impegno n°
1.03.03. stipendi ed assegni fissi per il personale a tempo indeterminato	2.632.531,97	17424/2010
1.03.06. trattamento accessorio personale livelli I - III	203.341,83	23118/2010
1.03.16. imposte, oneri previdenziali e assistenziali a carico dell'ente	903.242,85	23119/2010
2.14.01. trattamento di fine rapporto	211.340,35	23120/2010
<b>Totale</b>	<b>3.950.457,00</b>	

La situazione del 2011 si riassume come segue:

➤ **Capitolo 1.03.03: stipendi ed assegni fissi per il personale a tempo indeterminato**

La spesa non è stata stanziata nel preventivo del 2011 in virtù degli impegni già assunti nel 2010 (per euro 2.632.531,97).

Delle assunzioni previste per il 2011 ne è stata formalizzata soltanto una (decorrenza 2 aprile 2011) per la quale la spesa è di 23.753,93 euro.

Le rimanenti assunzioni (26 unità) si prevede possano avvenire con decorrenza dal 15 giugno 2011 e pertanto la spesa è quantificata in 6,5/12 del totale, quindi in euro 447.000,00 circa.

La disponibilità degli impegni a residuo copre pertanto totalmente il fabbisogno dell'esercizio.

➤ **Capitolo 1.03.06. Trattamento accessorio personale livelli I - III**

La spesa non è stata stanziata nel preventivo del 2011 in virtù degli impegni già assunti nel 2010 (per euro 203.341,83).

Per i motivi già esposti al punto precedente la spesa prevista per il 2011 è stimata in euro 1.850,00 per l'unico ricercatore assunto, in euro 34.500,00 per le 26 unità da assumere, presumibilmente, il 15 giugno 2011. Gli impegni a residuo coprono pertanto totalmente il fabbisogno dell'esercizio.

➤ **Capitolo 1.03.16. Imposte, oneri previdenziali e assistenziali a carico dell'ente**

La spesa non è stata stanziata nel preventivo del 2011 in virtù degli impegni già assunti nel 2010 (per euro 903.242,85).

Per i motivi già esposti nei punti precedenti la spesa prevista per il 2011 è stimata in euro 10.100,00 per l'unico ricercatore assunto, in euro 156.00,00 per le 26 unità da assumere, presumibilmente, il 15 giugno 2011. Gli impegni a residuo coprono pertanto totalmente il fabbisogno dell'esercizio.

➤ **Capitolo 2.14.01. Trattamento di fine rapporto**

La spesa non è stata stanziata nel preventivo del 2011 in virtù degli impegni già assunti nel 2010 (per euro 211.340,35). Come è noto, il Trattamento di fine rapporto costituisce un costo "teorico" che potrà essere quantificato in misura precisa solo a fine esercizio ma la disponibilità del residuo del 2010 copre abbondantemente la quota da accantonare per l'esercizio.

**4E3. Altre informazioni**

Altre necessità da tenere in debita considerazione, anche se con priorità secondaria rispetto alle spese obbligatorie per il personale sono:

- **Edilizia:** come evidenziato in precedenza a pagina 33, sarebbe auspicabile che l'Ente non si veda costretto a ricorrere nuovamente all'indebitamento per far fronte a spese di carattere ordinario anche destinando quote dell'avanzo per la copertura delle spese obbligatorie legate alla messa a norma e in sicurezza degli immobili;
- **Avanzo da restituire alle strutture di ricerca:** alle eventuali necessità sopra elencate occorre aggiungere le necessità finanziarie per "restituire", l'avanzo libero di amministrazione alle singole strutture per un totale di € 126.821,90 così suddivisi tra le strutture stesse:

**Tabella n. 34 – Avanzo da restituire alle strutture di ricerca**

<u>Struttura</u>	<u>Avanzo da restituire in €</u>	<u>Note:</u>
OA Arcetri	57,27	
OA Bologna	10.789,74	
OA Brera	480,54	
OA Cagliari	4.922,74	
OA Catania	0,00	
OA Capodimonte	28.232,65	
OA Padova	6.428,62	
OA Palermo	544,67	

OA Roma	53,56	
OA Teramo	7.197,67	
OA Torino	49.110,96	
OA Trieste	2.469,08	
IASF Roma	57,23	
IASF Bologna	44,84	
IASF Milano	0,00	
IASF Palermo	0,00	
IFSI Roma	2.951,26	
IFSI Torino	13.455,29	
IRA	25,78	Riguardante IRA Noto
<b>Totale</b>	<b>126.821,90</b>	

Per ulteriori analisi ed approfondimenti relativamente all'avanzo di ciascuna struttura INAF si rimanda ai grafici allegati alla presente (Allegati n. 6).

La somma di € 1.803.350,00, necessaria per la copertura delle spese di personale non previste in fase di bilancio di previsione, può essere reperita oltre che dal totale utilizzo dell'avanzo di amministrazione, dal parziale utilizzo delle somme attualmente accantonate sul fondo di riserva dell'Ente.

Si ricorda che l'Ente è creditore sia verso l'Osservatorio Astronomico di Cagliari cui è stata anticipata una rata di un contratto ASI per SRT per un importo di € 600.000,00 che al momento del trasferimento sarà trattenuto direttamente da INAF centrale e tornerà nelle disponibilità dell'Ente nonché verso la ditta Fagioli per un contenzioso che dovrebbe concludersi favorevolmente per l'Ente con un accredito di una somma non inferiore al milione di euro.

L'Ente è, inoltre, creditore nei confronti dell'ex Presidente e degli ex-Consiglieri di Amministrazione per una somma globale dell'ordine di 300K€, attualmente sospesa a seguito dell'esperimento del ricorso cautelare con esito positivo innanzi al Consiglio di Stato.

Risulta, altresì, un contenzioso con il CNR per due cofinanziamenti relativi ad un PON per € 1.251.000,00 ed un Cluster per € 2.287.000,00 che il CNR ha attualmente trattenuto nelle proprie casse ma che dagli atti risultanti all'INAF dovrebbero essere trasferiti a quest'ultimo per un totale di € 3.538.000,00 (Allegato n. 9).

Si ricorda, infine, che è stato programmato che l'importo dell'ordine di 500K€ da versare al bilancio dello Stato con riferimento al taglio 2011 delle spese di missione graverà sul Dipartimento Strutture di Ricerca mentre l'importo dell'ordine di 250K€ da versare al bilancio dello Stato con riferimento al taglio 2011 delle spese della formazione del personale graverà sulla Direzione Amministrativa.

#### **4F. INDICATORI**

Per facilitare la lettura del bilancio e aiutare nella comprensione e nell'analisi dei dati in esso contenuti sono stati calcolati alcuni indici di bilancio di seguito riportati.

- 1) **Grado di autonomia finanziaria dell'Ente**: Entrate proprie (entrate diverse dai trasferimenti) / Totale entrate

$$= 2.937.012,70 / 132.889.244,06 = 2,21\%$$

Nell'esercizio 2009 tale indicatore era pari al 3,00 %.

Si rileva un peggioramento nella quantità di risorse acquisite dall'Ente diverse dai trasferimenti in proporzione a questi ultimi e, di conseguenza, un peggioramento del grado di autonomia finanziaria dell'Ente.

Le entrate proprie sono costituite da:

- Proventi derivanti da prestazioni di servizi e vendita di prodotti euro 2.432.818,34;
- Altre entrate, restituzioni e recuperi e rimborsi diversi euro 502.530,21;
- Redditi e proventi patrimoniali euro 1.664,15.

Il Fondo di funzionamento ordinario ha una incidenza, sulle entrate complessive dell'Ente, pari al 68,5%

FFO/Totale entrate

$$= 91.029.385,00/132.889.244,06 = 68,5\%$$

- 2) **Grado di esecuzione del bilancio**:

a) Entrate accertate / Stanziamenti in entrata definitivi di competenza

$$= 168.722.118,28 / 173.622.797,58 = 97,18 \%$$

b) Grado di esecuzione del bilancio: Spese impegnate / Stanziamenti in uscita definitivi di competenza

$$= 170.219.342,63 / 238.998.117,71 = 71,22 \%$$

Le partite di giro possono rendere ibridi i risultati di questo indicatore. Eliminandole, infatti, otteniamo un grado di esecuzione per le entrate del 100% e per le uscite del 67,78%.

Nell'anno 2009 le percentuali di esecuzione del bilancio, comprensive delle partite di giro, erano rispettivamente del 96 % e del 68 % , escluse le partite di giro erano 100% e 82%.

Si può riscontrare pertanto un peggioramento del grado di esecuzione del bilancio tra le spese.

- c) Minori entrate / Stanziamenti in entrata definitivi di competenza  
=  $4.900.679,30 / 173.622.797,58 = 2,82\%$  (nel 2009 4%)

Si riscontra un miglioramento del rapporto tra minori entrate e totale entrate.

- d) Economie di spesa / Stanziamenti in uscita definitivi di competenza  
=  $68.778.775,08 / 238.998.117,71 = 28,78\%$  (nel 2009 32 %)

Si riscontra una lieve flessione nelle economie di bilancio.

L'alta percentuale delle economie di spesa, come già innanzi esplicitato, è dovuta alla gestione dei fondi finalizzati, il cui utilizzo è programmato anche sugli esercizi futuri.

La percentuale di economie che generano avanzo libero è minima e ridotta, essenzialmente, su livelli fisiologici che occorre mantenere tali, nel rispetto del principio di prudenza.

3) **Grado di liquidità della gestione di competenza:**

- a) Riscossioni in competenza / Totale accertamenti  
=  $147.888.186,82 / 168.722.118,28 = 87,65\%$
- b) Pagamenti in competenza / Totale impegni  
=  $137.562.731,57 / 170.219.342,63 = 80,81\%$

Nel 2009 il grado di liquidità della gestione di competenza era pari all'91% per le entrate e all' 81% per le spese.

Non si riscontrano significative differenze tra l'anno 2009 e l'anno 2010 con riferimento al grado di liquidità salvo evidenziare un leggero miglioramento nel grado di liquidità delle entrate.

- 4) **Indicatore della situazione di cassa:** (Saldo iniziale di cassa + totale riscossioni) /  
totale pagamenti  
=  $(56.635.255,53 + 174.600.961,11) / 170.530.655,07 = 1,36\%$

Nell'anno 2009 tale indicatore era pari all'1,38% quindi pressoché sugli stessi livelli riscontrati nel 2010.



#### **4G. VARIAZIONI DI BILANCIO**

Nel corso dell'esercizio 2010 sono state apportate:

- n. 117 variazioni/storni al bilancio decisionale approvate dal Consiglio di Amministrazione su proposta del Presidente e previo parere favorevole Collegio dei Revisori dei Conti;
- n. 82 variazioni/storni al bilancio gestionale riguardanti i Centri di Responsabilità Amministrativa della Direzione Amministrativa approvate sia con determinazioni direttoriali sia con delibere del Consiglio di Amministrazione previo parere favorevole Collegio dei Revisori dei Conti nei casi in cui erano previste modifiche alle categorie di spesa;
- n. 3055 variazioni/storni al bilancio gestionale inseriti sul software di contabilità TEAM (comprendono i valori di cui ai precedenti punti).

L'elevata numerosità delle variazioni/storni di bilancio inseriti sul software dipende dalle numerose entrate relativi a contratti stipulati nel corso dell'esercizio o fatti sopravvenuti, ma soprattutto dalle modalità di gestione della contabilità che opera su tre variabili principali: i capitoli di entrata e di spesa (Piano dei Conti), i Centri di Costo e Risorse (che coincidono con le strutture dell'Ente) ed il Piano dei Centri di Responsabilità dell'Ente che si articola su 5 livelli ed è molto capillare in quanto consente di individuare il singolo progetto (o parte di progetto) ed il ricercatore/tecnologo referente per la gestione delle relative risorse e predisporre i documenti per la rendicontazione da inviare all'Ente finanziatore. Se si pensa che i CRA in INAF (distinti su più livelli) sono oltre 600 è facile immaginare come, essendo necessario spostare risorse anche all'interno delle strutture, si arrivi ad un numero di variazioni di oltre 3.000.

Naturalmente questo rende molto difficoltosa l'attività di controllo e verifica da parte della Direzione Amministrativa che, come sopra evidenziato, non dispone di sufficienti risorse umane.

## **5. Situazione Patrimoniale**

Il bilancio consuntivo 2010 contiene la situazione patrimoniale al 31/12/2009 (Allegato n. 8A), gli inserimenti inventariali effettuati nel 2010 estratti dalla procedura informatizzata TEAM (Allegato n. 8B) e la situazione patrimoniale generale al 31/12/2010 (Allegato n. 8C) redatta tenendo conto dei criteri e delle informazioni che seguono:

- Per gli ex-istituti CNR le rilevazioni tengono conto della data del 1° gennaio 2005, data di confluenza nell'INAF; con riferimento ai beni mobili è intervenuto l'accordo del 2007 tra INAF e CNR a mezzo del quale si è definita la quantità ed il valore dei beni trasferiti in proprietà all'INAF; con riferimento ai beni immobili di pertinenza degli stessi Istituti l'Ente ha richiesto formale intervento al Ministero vigilante affinché si facesse garante dell'accordo in via di perfezionamento con il CNR;
- La situazione patrimoniale al 31 dicembre 2009 (All. n. 8A), era stata determinata consolidando i saldi al 31/12/2008 con le movimentazioni contabili che avevano generato variazioni in aumento o diminuzione nel corso dell'anno 2009 tenuto conto che le diverse metodologie utilizzate nel corso degli esercizi precedenti dalle Strutture dell'Ente per inventariare i beni mobili, immobili e bibliografici, non avevano permesso la redazione di una situazione patrimoniale omogenea. La quasi totalità dei beni risultava iscritta in bilancio al costo storico in quanto non tutte le Strutture provvedevano al calcolo degli ammortamenti e, ove questo avvenisse, venivano applicate aliquote diverse. A decorrere dal 1/1/2009, con l'adozione del Manuale operativo per la gestione del Patrimonio e l'introduzione del sistema di inventariazione informatizzata con la procedura TEAM si è dato avvio alla catalogazione dei beni con criteri più omogenei per tutte le Strutture dell'INAF. E' stata tuttavia necessaria una rimodulazione delle vecchie categorie inventariali per adattare a quelle nuove previste dal Sistema TEAM. Segue una tabella esemplificativa di rimodulazione delle vecchie categorie sulle nuove categorie inventariali previste nel Manuale di Inventario.

**Tabella n. 35 – Raccordo categorie inventariali (prima e dopo Manuale)**

<i>Es. Vecchie categorie</i>	<i>Nuove categorie</i>
Macchine d'ufficio	5. Impianti e attrezzature
Impianti	5. Impianti e attrezzature
Hardware	5. Impianti e attrezzature (se il bene è destinato ad un ufficio) 6. Strumenti e attrezzature scientifiche (se il bene è destinato alla ricerca scientifica)
Mobili	7. Mobili e arredi
Automezzi	8. Mezzi di trasporto

Strumenti scientifici	6. Strumenti e attrezzature scientifiche
Attrezzature	5. Impianti e attrezzature (se il bene è destinato ad un ufficio)
Strumenti tecnici e attrezzature in genere	5. Impianti e attrezzature (se il bene è destinato ad un ufficio) 6. Strumenti e attrezzature (se il bene è destinato alla ricerca scientifica)

- Nel corso dell'esercizio 2010 non è stato ancora possibile avviare la contabilità economico-patrimoniale, per le stesse ragioni esposte nella relazione del precedente esercizio: benchè lo strumento informatico sia già stato acquisito dall'Ente e sia stato approvato il piano dei conti del bilancio economico-patrimoniale, mancano alcune condizioni fondamentali per la loro messa in opera:
  - a. ricognizione e stima del patrimonio dell'Ente senza la quale ha scarsa significatività rilevare gli aspetti economici della gestione;
  - b. necessità di attivare un idoneo programma formativo anche mediante docenze effettuate da personale interno all'Ente rivolto agli operatori che dovranno occuparsi di contabilità economico-patrimoniale presso le strutture di ricerca;
  - c. necessità di potenziare l'organico dell'Ufficio Bilancio dell'Amministrazione Centrale in quanto l'attuale dotazione di personale assegnata non consente se non di far fronte a tutti gli adempimenti obbligatori prioritari.

La situazione patrimoniale al 31 dicembre 2010 (All. n. 8C), pertanto, è stata redatta sostanzialmente seguendo gli stessi criteri del precedente esercizio e cioè consolidando i saldi al 31/12/2009 con le movimentazioni patrimoniali intervenute nel corso dell'esercizio 2010 e deve quindi considerarsi puramente indicativa tenuto conto del fatto che, ad oggi, non si è ancora giunti ad una stima precisa dei beni ammortizzabili acquisiti dall'Ente precedentemente all'1/1/2009 ed anche a causa della mancata definizione di alcuni accordi con il CNR circa i beni immobili trasferiti all'INAF a seguito della confluenza degli Istituti IFSI, IASF e IRA. Pertanto, i valori provenienti dal sistema di contabilità comprendono solo le movimentazioni degli esercizi 2009 e 2010 in quanto per l'inserimento nel programma di contabilità TEAM dei valori relativi agli esercizi precedenti occorrerà attendere, da un lato la fine dei lavori del gruppo di Lavoro appositamente costituito in particolare con riferimento all'inventariazione dei beni immobili e, dall'altro, la conclusione dei lavori da parte delle commissioni per la ricognizione inventariale. Tutto ciò premesso, la formazione della Situazione Patrimoniale al 31/12/2010 ha tenuto conto delle consistenze finali al 31/12/2009 aumentate degli acquisti dell'anno 2010 e diminuite delle rispettive quote di ammortamento.

## **6. Situazione Debitoria**

Con riferimento all'indebitamento dell'Ente, al 31/12/2010 si presentano 2 mutui accessi presso la Cassa Depositi e Prestiti:

1) Mutuo n. 4496638/00: con delibera del CDA n. 45 del 12 settembre 2006 è stata autorizzata l'accensione di un mutuo di 2,5 milioni di euro con la Cassa Depositi e Prestiti SpA per il finanziamento delle spese relative alla costruzione del Sardinia Radio Telescope (SRT) – Cagliari. Il contratto di mutuo è stato stipulato in data 3 ottobre 2006, per una durata di anni 30, decorrenza dell'ammortamento 1° gennaio 2007, con pagamento della 1<sup>a</sup> rata in data 30 giugno 2007. La scadenza del mutuo è fissata al 31 dicembre 2036.

Come previsto dall'art. 5 del contratto sopra citato le erogazioni sono legate alla presentazione, da parte dell'Ente, di un'apposita domanda corredata dalla documentazione inerente il sostenimento delle spese oggetto del contratto stesso. La prima erogazione, di euro 1.133.089,69, è avvenuta in data 10 febbraio 2009, a seguito della richiesta presentata con prot. 336/AC/09 del 19 gennaio 2009, come da elenco delle spese fornito dal Direttore dell'Osservatorio astronomico di Cagliari.

Al 31 dicembre 2010, pertanto, il saldo da erogare ammonta ad euro 1.366.910,31.

La mancata erogazione di parte della somma autorizzata, a fronte di rate di mutuo semestrali calcolate sul totale del debito contratto, genera la maturazione di interessi attivi che la Cassa Depositi Prestiti SpA liquida semestralmente. Nel corso del 2010 tali entrate corrispondono a euro 17.164,33 iscritte in bilancio, a seguito di variazione, al capitolo 1.03.02 "Altre entrate, restituzione, recuperi e rimborsi diversi".

La situazione debitoria del mutuo n. 4496638/00 al 31/12/2010 è rappresentata dalla tabella sottostante:

**Tabella n. 36 – Situazione debitoria del mutuo n. 4496638/00 al 31/12/2010**

n° posizione	Data concessione	Importo mutuo	Importo erogato	Decorrenza ammortamento	Debito residuo al 31/12/2010
				Scadenza	
4496638/00	5/10/2006	2.500.000,00	1.133.089,69	01/01/2007	2.343.504,46
				31/12/2036	

2) Mutuo n. 4518551/00: con delibera del CDA n. 14 del 3 aprile 2008 è stata autorizzata l'accensione di un secondo mutuo di 2,523 milioni di euro, sempre con la Cassa Depositi e Prestiti SpA, per il finanziamento delle spese relative a lavori di edilizia di carattere straordinario concernenti la messa a norma di alcune sedi delle Strutture di Ricerca dell'INAF.

Il contratto è stato stipulato in data 9 settembre 2008, per una durata di anni 20, con decorrenza dell'ammortamento dal 1° gennaio 2009 e pagamento della 1ª rata in data 30 giugno 2009. La scadenza del mutuo è fissata al 31 dicembre 2028.

L'erogazione è avvenuta, in unica soluzione, in data 29 ottobre 2008.

La situazione debitoria del mutuo n. 4518551/00 al 31/12/2010 è rappresentata dalla tabella sottostante:

**Tabella n. 37 - situazione debitoria del mutuo n. 4518551/00 al 31/12/2010**

n° posizione	Data concessione	Importo mutuo	Importo erogato	Decorrenza ammortamento	Debito residuo al 31/12/2010
				Scadenza	
4518551/00	9/9/2008	2.523.979,93	2.523.979,93	01/01/2009	2.368.402,90
				31/12/2028	

Previsione di attivazione nuovi mutui

Con delibera del CdA sono stati autorizzati lavori per messe a norma ed in sicurezza delle sedi dell'Ente per complessivi € **2.767.912,28** ed è stata autorizzata l'accensione di un terzo mutuo di pari importo, sul quale è stata di recente prevista una decurtazione di € **620.000,00** per gli interventi previsti in favore degli Istituti ex CNR (di proprietà del CNR) pur nelle more della stipula del contratto di comodato.

Allo stato attuale il mutuo è ancora in fase di istruttoria in quanto, con l'introduzione delle nuove procedure previste dalla circolare n. 1277 del 19 marzo 2010, la Cassa Depositi e Prestiti SpA ha richiesto documentazione integrativa rispetto a quella già presentata precedentemente come, ad esempio, copia dei progetti relativi ai lavori da finanziare e attestazioni di assenza di vincoli, o autorizzazioni in caso di soggezione, rilasciate dalle Soprintendenze dei Beni Culturali. Le Strutture periferiche dell'INAF stanno provvedendo alla raccolta dei documenti richiesti dopo di che si provvederà alla loro presentazione alla Cassa DD.PP. per la conclusione dell'iter istruttorio. Il Consiglio di Amministrazione non ha escluso la possibilità, in caso di mancata accettazione da parte della C.DD.PP. della richiesta di mutuo, di un eventuale ricorso ad altro istituto bancario previa indagine di mercato con modalità da stabilire.

## ***7. Altre notizie integrative***

### **Anno 2011**

Come stabilito dal vigente Regolamento di Contabilità dell'INAF nel presente documento sono esposti i fatti di rilievo verificatisi dopo la chiusura dell'esercizio 2010.

Anche per l'esercizio 2010 dal punto di vista programmatico è stata rilevata la necessità di prevedere un fondo per le assunzioni e stabilizzazioni dei c.d. "precari" nel quale confluiscono una parte delle risorse derivanti dalle cessazioni di personale ai sensi art. 1 commi 643, 644, 645, 646 della Finanziaria n. 296/2006.

Occorre, in premessa, ricordare che, a seguito dell'accordo per le tabelle di equiparazione del personale degli ex-Osservatori inquadrato nel comparto Università sottoscritto con le OO.SS. in data 18 gennaio 2008, si è proceduto all'equiparazione del personale con decorrenza al 31 dicembre 2005 nel comparto Ricerca.

Nei primi mesi del 2009 si era conclusa, altresì, l'equiparazione del personale laureato inquadrato nella categoria D del comparto Università che è stato sottoposto ad apposita valutazione per l'inquadramento nel III livello professionale del profilo di tecnologo e successivamente, era stato raggiunto l'accordo con le Organizzazioni sindacali riguardo al trattamento economico del personale EP non laureato inquadrato in ruolo ad esaurimento.

L'ultimo atto del passaggio di comparto è stato l'esercizio del diritto di opzione del personale di ricerca astronomo il cui termine era fissato al 31 luglio 2009. Una minima parte del personale di ricerca astronomo ha optato per il comparto Ricerca mentre la maggioranza è rimasta nel ruolo di astronomo; la circostanza della coesistenza di personale di ricerca diviso in due diversi inquadramenti giuridici ed economici rappresenta, e rappresenterà nel futuro, una delle grosse criticità dell'INAF.

Per completare il quadro restavano ancora da definire alcune situazioni arretrate relative alla Contrattazione Integrativa come ad esempio:

- trattamento accessorio comparto Ricerca anni 2006/2009;
- progressioni di carriera;

per risolvere le quali la Direzione Amministrativa ha dedicato gran parte della propria attività nel corso del 2010 e del corrente anno.

Nei recenti mesi sono state portate a compimento le procedure di progressione economica di cui agli articoli 53 e 54 del CCNL Ricerca con decorrenza 1 gennaio 2008 mentre si è in attesa delle necessarie autorizzazioni per le medesime procedure con decorrenza 1 gennaio 2010.

Il quadro dell'organico dell'Ente e del personale in servizio al 31 dicembre 2010 è riportato in allegato (Allegato n. 7).

Giova ricordare che un veloce raffronto con le principali amministrazioni centrali degli altri Enti di ricerca, nelle quali è presente una percentuale spesso vicina o addirittura superiore al 10% del personale totale dell'Ente, evidenzia come la struttura amministrativa centrale dell'INAF sia particolarmente sottodimensionata sia in termini quantitativi (il rapporto tra dipendenti sede centrale e totale dipendenti dell'ente è al di sotto del 4%) che qualitativi (nessun dirigente è attualmente in servizio a supporto del Direttore Amministrativo).

La presenza di alcuni elementi di notevole valore consente al momento di affrontare e risolvere alcune questioni e problematiche urgenti ma non può rappresentare una soluzione idonea per il medio-lungo periodo per l'Ente, per cui si auspica, pur con la consapevolezza dei vincoli stringenti in materia di assunzione di personale, un rapido incremento del personale in dotazione alla sede centrale.

Basti pensare, a titolo esemplificativo che, come risulta anche dagli atti relativi al Piano triennale, non è stato possibile in questi anni attivare la contabilità economica e quindi produrre uno stato patrimoniale significativo atto ad evidenziare i risultati della gestione economica e patrimoniale, per mancanza di personale da dedicare allo svolgimento di tale attività.

D'altra parte, così come fatto nel bilancio di previsione, è doveroso segnalare come la quota di FFO pro-capite dell'INAF sia significativamente inferiore rispetto alle medesime quote di altri Enti di Ricerca nazionali e tale circostanza rende particolarmente difficile ogni possibilità di manovra da parte degli organi di indirizzo e governo che si trovano a dover far fronte ad una molteplicità di iniziative di ricerca, con una percentuale bassissima di fondi, in quanto la maggior parte di essi sono destinati alla copertura di costi fissi quali quelli relativi al personale ed al funzionamento.

### Conclusioni

Tra le conclusioni è d'obbligo ribadire le principali considerazioni esposte nella Relazione inviata al MIUR a seguito della nota prot. n. 106 del 16 febbraio 2010 con la quale il Ministero stesso ha comunicato il piano di riparto del contributo di finanziamento ordinario per l'anno 2009 (Allegato n. 9):

- Necessità di aumentare, a regime, di almeno 30 M€ l'attuale dotazione ordinaria di funzionamento del MIUR per avere un Istituto in grado di mantenere i livelli di eccellenza che gli sono stati indipendentemente riconosciuti e sviluppare una strategia di ricerca e sviluppo di medio/lungo periodo, contribuendo così a creare risorse ed investimenti di valore per il Paese che garantiscono un ritorno nel medio/lungo periodo;
- Riduzione dei Dipartimenti Scientifici da 2 a 1 così come previsto dal nuovo Statuto dell'Ente;
- Rafforzamento e razionalizzazione degli uffici amministrativi della sede centrale e delle sedi periferiche che si occupano del reperimento e della gestione delle risorse per il funzionamento e la ricerca;
- Accorpamento di uffici e strutture là dove la situazione consente effettive razionalizzazioni e risparmi e valutazione delle condizioni necessarie ad estendere, con successo, tale processo.

Dall'eventuale accorpamento di queste strutture potrebbero derivare i seguenti benefici:

- a. massa critica della nuova struttura ed economie di scala;
- b. razionalizzazione degli uffici amministrativi;
- c. razionalizzazione delle risorse strumentali;
- d. razionalizzazione delle risorse umane.

Tali proposte, la cui piena condivisione è stata espressa anche dalla Commissione per la valutazione strategica dell'ente in occasione dell'emissione del parere sulla relazione trasmessa al MIUR (All. n. 9), Commissione che nel corso delle proprie attività ha avuto modo di conoscere criticità e potenzialità dell'ente, è auspicabile possano essere vagliate con la dovuta attenzione da parte dei Ministeri vigilanti in sede di approvazione degli atti emanati per il riordino disposto con il d.l.gs n. 213/2009.

IL DIRETTORE AMMINISTRATIVO

Dr.ssa Laura Proietti



Il documento è composto da n. 61 pagine.

In esso sono contenute n. 37 tabelle e n. 6 grafici.

Costituiscono parte integrante del Conto Consuntivo gli allegati alla Relazione di seguito elencati.

Allegato n. 1A – Consuntivo decisionale competenza esercizio 2010

Allegato n. 1B – Consuntivo decisionale residui esercizio 2010

Allegato n. 1C – Rendiconto finanziario decisionale

Allegato n. 2A – Consuntivo gestionale competenza esercizio 2010

Allegato n. 2B – Consuntivo gestionale residui esercizio 2010

Allegato n. 3A – Bilancio di verifica entrate per categorie

Allegato n. 3B – Bilancio di verifica uscite per categorie

Allegato n. 3C – Consuntivo per capitoli: Entrate

Allegato n. 3D – Consuntivo per capitolo: Uscite

Allegato n. 4 – Delibera CdA di riaccertamento dei residui

Allegato n. 4A – Partitario residui attivi

Allegato n. 4B – Partitario residui passivi

Allegato n. 4C – Variazioni ai residui attivi

Allegato n. 4D – Variazioni ai residui passivi

Allegato n. 5 – Situazione amministrativa

Allegato n. 6A – Grafico distribuzione avanzo

Allegato n. 6B – Grafici distribuzione avanzo

Allegato n. 6C – Grafici distribuzione avanzo

Allegato n. 6D – Grafici distribuzione avanzo

Allegato n. 6E – Grafici distribuzione entrate

Allegato n. 6F – Grafici distribuzione uscite per categorie/capitoli più significativi

Allegato n. 7A – Dotazione organica con procedure in corso

Allegato n. 7B – Dotazione organica con vacanze

Allegato n. 7C – Dotazione organica: rimodulazione definitiva

Allegato n. 8A – Situazione patrimoniale al 31/12/2009

Allegato n. 8B – Movimenti patrimoniali effettuati nel corso dell'esercizio 2010

Allegato n. 8C – Situazione patrimoniale al 31/12/2010

Allegato n. 9 – Situazione creditoria verso CNR

**Delibera n. 38/2011, Verbale CdA n. 06/11**

Oggetto: approvazione del Conto Consuntivo per l'esercizio finanziario 2010.

**IL CONSIGLIO DI AMMINISTRAZIONE**

- VISTO** il decreto legislativo 4 giugno 2003, n. 138 di riordino dell' Istituto Nazionale di Astrofisica;
- VISTO** il decreto legislativo 31 dicembre 2009, n. 213 di riordino degli enti di ricerca in attuazione dell' articolo 1 della legge 27 settembre 2007, n. 165;
- VISTO** il nuovo Statuto dell'INAF, entrato in vigore il 1 maggio 2011;
- VISTO** il Regolamento di organizzazione e funzionamento dell'INAF, pubblicato sul S.O. n. 185 alla G.U. Serie Generale n. 300 del 23 dicembre 2004;
- VISTO** il Regolamento sull'amministrazione, sulla contabilità e sull'attività contrattuale dell'INAF, pubblicato sul S.O. n. 185 alla G.U. Serie Generale n. 300 del 23 dicembre 2004;
- VISTA** la delibera del CdA n. 84 del 29 dicembre 2009 di approvazione del bilancio di previsione dell'INAF relativo all'esercizio finanziario 2010;
- VISTO** il progetto di conto consuntivo 2010 e la relativa relazione predisposta dal Direttore amministrativo che illustra i risultati più significativi della gestione intervenuti nell'anno di riferimento;
- VISTA** la relazione del Collegio dei Revisori redatta nella seduta del 16 giugno 2011 in merito al conto consuntivo di cui sopra;

**DELIBERA**

con voto unanime dei presenti, espresso nei modi di legge per i motivi richiamati in premessa e da ritenersi qui integralmente riportati:

di approvare il conto consuntivo per l'esercizio finanziario 2010 allegato alla presente delibera per costituirne parte integrante e sostanziale;

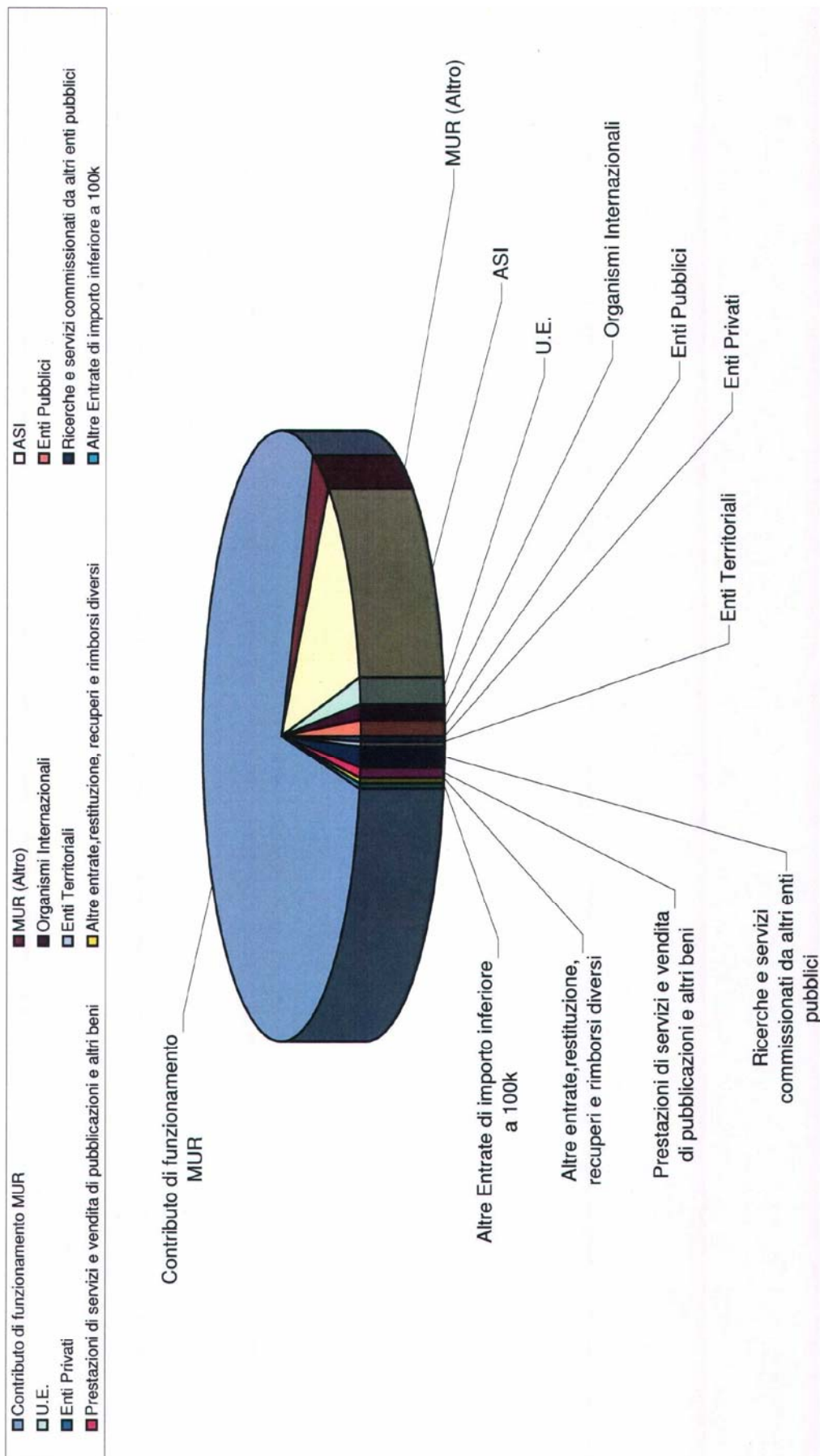
Il consuntivo sarà trasmesso, corredato dalla relazione del Collegio dei Revisori, al Ministero dell'Economia e delle Finanze e al Ministero dell'Istruzione dell'Università e della Ricerca.

Roma, li 22/06/11

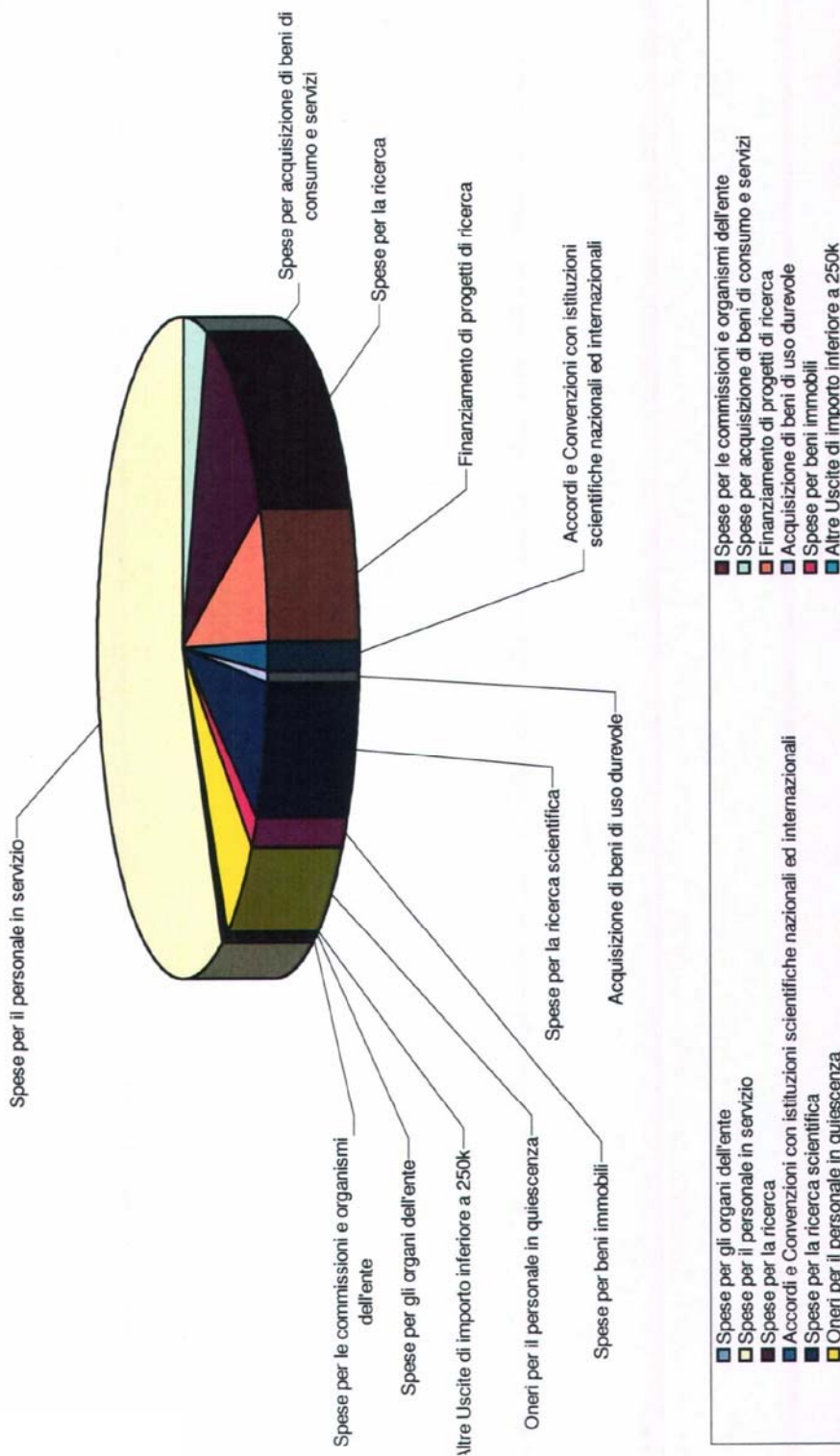
  
Il Segretario

  
Il Presidente

### Suddivisione Entrate



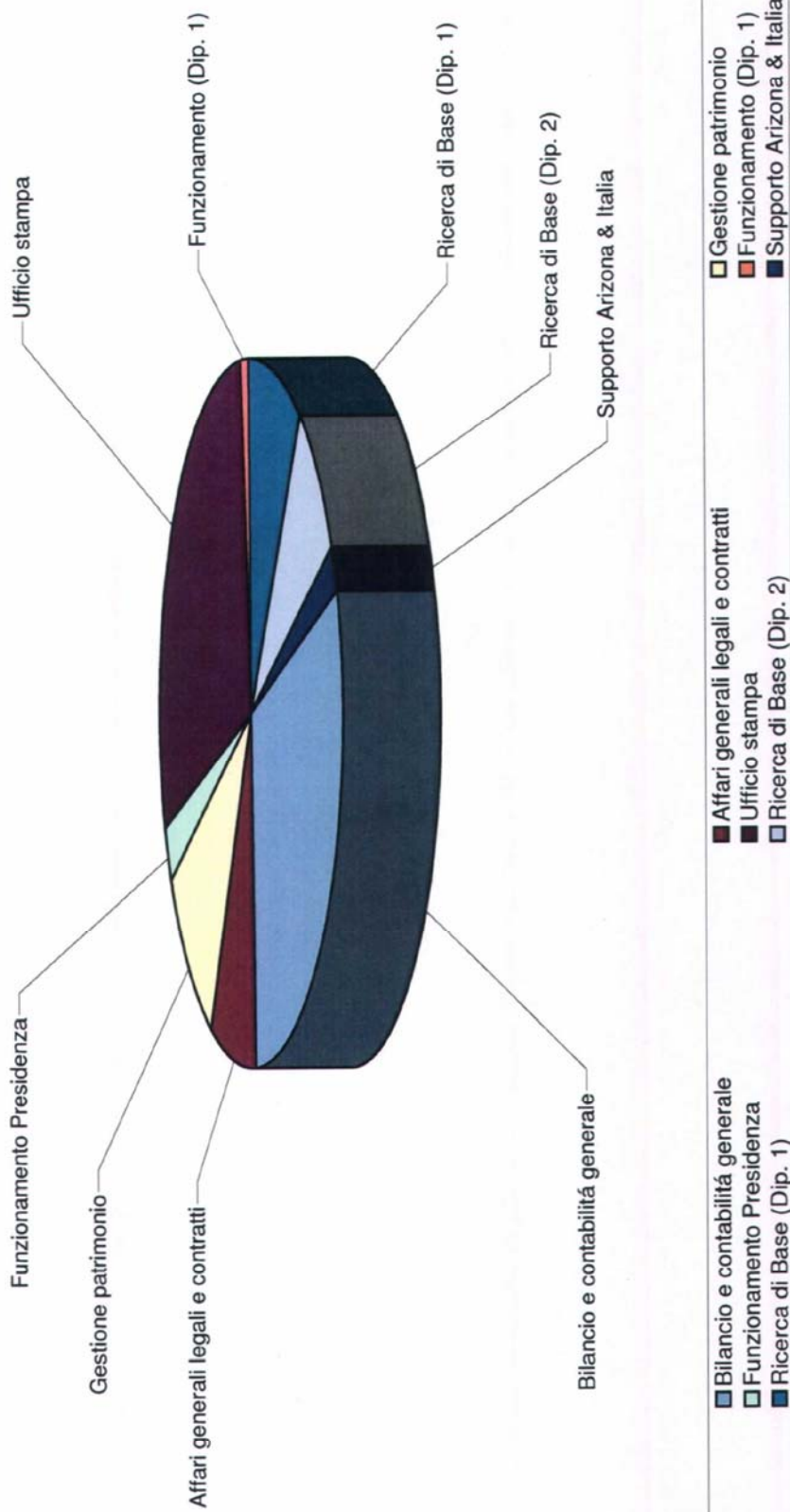
**Suddivisione Uscite (Impegnato)**



- Spese per le commissioni e organismi dell'ente
- Spese per acquisizione di beni di consumo e servizi
- Finanziamento di progetti di ricerca
- Acquisizione di beni di uso durevole
- Spese per beni immobili
- Altre Uscite di importo inferiore a 250k

- Spese per gli organi dell'ente
- Spese per il personale in servizio
- Spese per la ricerca
- Accordi e Convenzioni con istituzioni scientifiche nazionali ed internazionali
- Spese per la ricerca scientifica
- Oneri per il personale in quiescenza

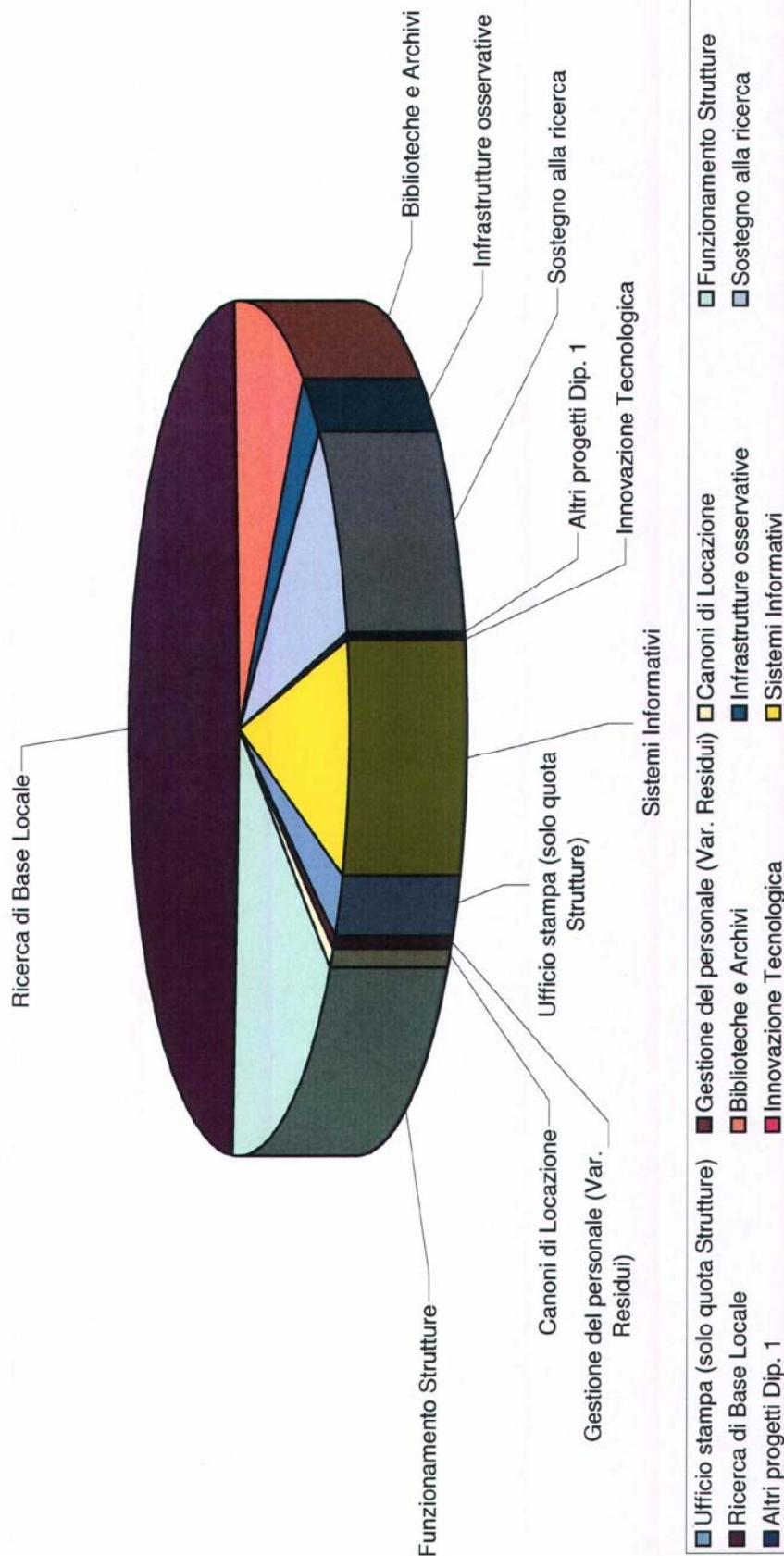
**Avanzo Libero Sede Centrale: suddivisione per progetti**







**Avanzo Libero Strutture: suddivisione per progetti**







RELAZIONE DEL COLLEGIO SINDACALE

### **VERBALE N. 30**

Il giorno 16 giugno 2011, alle ore 10:00, si è riunito il Collegio dei Revisori dei Conti per discutere il seguente ordine del giorno:

- Esame Conto Consuntivo 2010;
- Variazioni di bilancio;
- Varie ed eventuali.

Sono presenti:

Dott. Raffaele Grande – Presidente

Dott. Ruggero Antonietti - Componente effettivo

Dott. Edoardo Bene - Componente effettivo

Partecipa alla riunione il Dott. Alfredo Parisi Funzionario dell'Ufficio Bilancio come supporto al Collegio.

#### **-Esame Conto Consuntivo 2010;**

Il Collegio procede all'esame del Conto consuntivo per il 2010 ed in proposito redige la relazione allegata al presente Verbale per costituirne parte integrante e sostanziale (All. 1).

**- Variazioni di bilancio**

- Variazione per maggiore entrata del Centro di Responsabilità di I livello – Dipartimento 2 per € 557.968,00 alla cat. 2.1.01. "Trasferimenti Correnti", che si riflette in una variazione di pari importo alla cat. 2. 1.05. "Spese per la ricerca" delle uscite.

La suddetta variazione è relativa all'esito positivo della riunione iniziale del contratto ASI n. I/060/10 – "EXOMARS SCIENZA – FASE C2/D".

Il Collegio, vista in merito la nota dell'Istituto di Fisica dello Spazio Interplanetario (IFSI) di Roma del 9 giugno 2011, prot. 686, Tit. 06 Cl. 03 e la documentazione alla stessa allegata, esprime parere favorevole.

**- Varie ed eventuali**

Nulla da esaminare

La riunione termina alle ore 15.00.


Letto, confermato e sottoscritto.

**Il Collegio dei Revisori dei Conti**

Il Presidente dott. Raffaele Grande

Il componente dott. Ruggero Antonietti

Il componente dott. Edoardo Bene



### **VERBALE N. 28**

Il giorno 20 aprile 2011, alle ore 10:30, si è riunito il Collegio dei Revisori dei Conti per discutere il seguente ordine del giorno:

- Esame schema di delibera sulla deroga ai limiti sulle missioni;
- Inizio esame accertamento residui;
- Esame atti all'esame del Cda;
- Varie ed eventuali.

Sono presenti:

Dott. Ruggero Antonietti - Componente effettivo

Il Dott. Edoardo Bene - Componente effettivo partecipa in teleconferenza.

E' assente giustificato il Dott. Raffaele Grande - Presidente.

Partecipano alla riunione il Direttore amministrativo Dott.ssa Laura Proietti, la Dott.ssa Daniela Gentili funzionario dell'Osservatorio di Monte Porzio e il Dott. Alfredo Parisi Collaboratore dell'Ufficio Bilancio come supporto al Collegio.

**- Esame schema di delibera sulla deroga ai limiti sulle missioni;**

In merito all'esame dello schema di delibera, che sarà sottoposto all'approvazione del Cda in data odierna, riguardante la deroga ai limiti sulle missioni, il Collegio esprime parere favorevole avendo riguardo, in particolare, alle indicazioni fornite dal Dipartimento della Ragioneria Generale dello Stato con la circolare n. 36 del 22 ottobre 2010 in merito all'individuazione di casi specifici per i quali è ancora consentito l'uso del mezzo proprio.

**- Riaccertamento Residui;**

L'Istituto ha provveduto alla fine dell'esercizio al riaccertamento dei residui attivi e passivi degli anni precedenti, cancellando i residui attivi per l'importo di € 236.097,56 e quelli passivi per l'importo di euro 887.173,90.

La cancellazione dei Residui Attivi, per quasi la totalità, è stata disposta, nel corso dell'esercizio, con delibera del Consiglio di Amministrazione su parere favorevole di questo Collegio.

Residui attivi: al 31 dicembre 2009 ammontavano ad euro 38.970.493,82.

Al 31 dicembre 2010 ammontano ad euro 24.835.194,35.

Rispetto alla consistenza del 31 dicembre 2009 il valore dei residui attivi risulta ridotto di circa il 37%.

Residui passivi: al 31 dicembre 2009 ammontavano ad euro 14.635.800,45.

Al 31 dicembre 2010 ammontano ad euro 9.188.904,20.

Il valore dei residui passivi si è ridotto, rispetto alla consistenza del 31 dicembre 2009, di circa il 38%.

Il Collegio ha esaminato a campione alcune poste dei residui ed ha verificato che le stesse sono conformi alle scritture contabili dell'Ente, pertanto il Collegio non ha nessuna osservazione da formulare in ordine al riaccertamento dei residui degli esercizi pregressi come indicato nella proposta di deliberazione che sarà sottoposta all'approvazione del Cda nella riunione odierna.

**-Altri atti all'esame del Cda – Variazioni di bilancio:**

Il Collegio passa ad esaminare le richieste di variazioni di bilancio che saranno sottoposte all'esame del Cda in data odierna:

- Prelievo dal Fondo di Riserva per € 754.672,68 contabilizzati:

in diminuzione per € 754.672,68 nella voce *entrate* del Centro di Responsabilità Amministrativa 0.01.01 "Bilancio e contabilità generale" alla cat. 0.1.01. "Trasferimenti Correnti", con un aumento di pari importo nella voce *entrate* del Centro di Responsabilità Amministrativa 0.01.04. "Gestione del personale" alla cat. 0.1.01 "Trasferimenti Correnti";

in diminuzione per € 754.672,68 nella voce *uscite* del Centro di Responsabilità Amministrativa 0.01.01 "Bilancio e contabilità generale" alla cat. 0.3.17. "Fondi ed accantonamenti", con un aumento di pari importo nella voce *uscite* del Centro di Responsabilità Amministrativa 0.01.04. "Gestione del personale" alla cat. 1.03. "Spese per il personale in servizio".

La suddetta variazione è relativa alla necessità di reperire risorse a seguito della rideterminazione del Fondo per il trattamento accessorio per il personale dei livelli IV-VIII e della contemporanea separazione dallo stesso delle risorse da destinare al trattamento accessorio del personale I-III.

Il Collegio, in merito alla sopraindicata variazione, esprime parere favorevole sotto l'aspetto contabile trattandosi di uno storno che trova copertura nell'attuale consistenza del Fondo di Riserva. Per quanto riguarda l'utilizzo delle risorse, il Collegio rinvia alle riserve espresse nel proprio verbale n. 27 del 08 aprile 2011;

-Variazione per minore entrata del Centro di Responsabilità di I livello – Direzione Amministrativa per € 637.463,00 alla cat. 0.1.01 "Trasferimenti Correnti", che si riflette in una variazione di pari importo alla cat. 0.3.17. "Fondi ed accantonamenti" delle uscite.

La suddetta variazione si è verificata in quanto per un mero errore materiale, nel dicembre 2008 si è inserito in bilancio un importo superiore

all'ammontare esatto riguardante il Fondo di Funzionamento ordinario. Tale inesattezza è scaturita dall'aver imputato in bilancio due volte l'importo di euro 637.463,00 di cui al DPCM - art. 1 comma 520 legge 296/2006.

Il Collegio esprime parere favorevole;

- Variazione per maggiore entrata del Centro di Responsabilità di I livello - Dipartimento 2 per € 120.000,00 alla cat. 2.1.01. "Trasferimenti Correnti", che si riflette in una variazione di pari importo alla cat. 2.1.05. "Spese per la ricerca" delle uscite.

La suddetta variazione è relativa al decreto del M.I.UR. n. 933/Ric del 20 dicembre 2010 riguardante l'approvazione del progetto, coordinato da Media Lario S.r.l., dal titolo "Studio di substrati ottici con accuratezza nanometrica realizzati con nuovi materiali mediante tecniche di elettroformatura per applicazioni in litografia UV e astronomia X".

Il Collegio, vista in merito la nota dell'Osservatorio Astronomico di Brera, del 13 aprile 2011, prot. n. 321 tit. VI classe 3 e la documentazione alla stessa allegata, esprime parere favorevole;

- Variazione per maggiore entrata del Centro di Responsabilità di I livello - Dipartimento 2 per € 100.000,00 alla cat. 2.1.01. "Trasferimenti Correnti", che si riflette in una variazione di pari importo alla cat. 2.1.05. "Spese per la ricerca" delle uscite.

La suddetta variazione è relativa all'erogazione di un contributo di euro 100.000,00 per la seconda annualità relativa al piano triennale dell'INAF per attività di ricerca presso l'Osservatorio Astronomico di Castelgrande approvato dalla Regione Basilicata con Delibera n. 672 del 13.05.2008.

Il Collegio, vista in merito la nota dell'Osservatorio Astronomico di Capodimonte del 15 aprile 2011, prot. 655 e la documentazione alla stessa allegata, esprime parere favorevole.

**- Varie ed eventuali**


Nulla da esaminare.

La riunione termina alle ore 14.00.


Letto, confermato e sottoscritto.

**Il Collegio dei Revisori dei Conti**

Il componente dott. Ruggero Antonietti



Il componente dott. Edoardo Bene





All. 1

**RELAZIONE DEL COLLEGIO DEI REVISORI DEI CONTI SUL CONTO CONSUNTIVO  
DELL'INAF DELL'ESERCIZIO 2010**

Secondo il Regolamento di amministrazione, contabilità e finanza, adottati dall'Istituto nel corso del 2004, il conto consuntivo si compone del Rendiconto finanziario, dello stato patrimoniale, del conto economico e della nota integrativa.

Al Collegio dei revisori dei conti sono stati prodotti i seguenti documenti:

- Rendiconto finanziario decisionale e gestionale, in termini di competenza e di cassa;
- Situazione amministrativa;
- Stato patrimoniale;
- Relazione del Direttore Amministrativo sulla gestione e nota integrativa;
- Bilancio di verifica per capitoli;
- Elenco dei residui attivi anni pregressi;
- Elenco dei residui passivi anni pregressi;
- Elenco dei residui attivi di competenza;
- Elenco dei residui passivi di competenza;

Non è stato elaborato il conto economico a causa della persistenza delle difficoltà d'ordine organizzativo e funzionale ampiamente illustrate nelle relazioni ai conti consuntivi dei precedenti esercizi.

Il Collegio, nel raccomandare l'esigenza di pervenire tempestivamente al superamento di tali difficoltà, ribadisce l'importanza che riveste tale documento contabile ai fini della esatta conoscenza dei risultati economici ottenuti dalla gestione finanziaria e patrimoniale.

In merito ai rapporti finanziari con il CNR, per i quali nella relazione al conto consuntivo del precedente esercizio aveva segnalato l'esigenza di definirli al più presto, prende atto che il CNR ha di recente emesso a favore dell'INAF titoli di pagamento per ridurre la sua esposizione debitoria nei confronti dello stesso Istituto.

Il Collegio ritiene opportuno richiamare le vigenti norme in materia di finanza pubblica cui l'Istituto è stato chiamato ad attenersi nel corso dell'esercizio 2010:

- art.1, commi 10, 11, 56, 57, 58, 59 e 63 della legge n.266/2005 e artt. 27, 28 e 29 della legge n.248/2006;
- disposizioni contenute nella legge finanziaria 2008;
- disposizioni di cui al D.L. n.112/2008 convertito in nella legge n. 133 del 6 agosto 2008.

Sulla base di tale complesso quadro finanziario, a decorrere dal 2009 la spesa complessiva sostenuta per organi collegiali e altri organismi anche monocratici deve essere ridotta del 30% rispetto alla spesa sostenuta nel 2007.

Sono, altresì, soggette a vincolo le spese per relazioni pubbliche, convegni, mostre, pubblicità e rappresentanza, che non dovranno superare il limite del 50% rispetto a quelle

sostenute, per le medesime finalità nel 2007. Non si applicano agli Enti di ricerca i limiti di spesa previsti per l'organizzazione di convegni.

Permangono, inoltre, le limitazioni per le spese relative all'acquisto, manutenzione, noleggio e all'esercizio delle autovetture (da contenere nell'ammontare del 50% rispetto a quelle sostenute nell'anno 2004) e per le spese connesse alla contrattazione collettiva integrativa (per la quale dovrà essere mantenuto il vincolo posto dalla legge finanziaria 2006 e dal D.L. n. 112/2008).

Sono previste ancora misure di contenimento delle spese postali e telefoniche finalizzate all'ottenimento di un risparmio complessivo di spesa, nonché misure volte al conseguimento di un risparmio energetico.

Si rammentano, infine, le misure correttive introdotte dal decreto-legge 32.5.2010, n. 78, convertito dalla legge 30.7.2010, n.122.

### Situazione del personale: Pianta organica, contingente e costo del personale in servizio

Profilo	Livello	Dotazione organica		Posti vacanti	posti già autorizzati DPC M	concorsi piano MUIR	scorrimenti graduatorie	art 15 01/01/08	art 54	mobilità	disabili	tot vacanze a seguito delle procedure avviate	posti liberati da procedure	tot vacanze a seguito delle procedure avviate
		Totale dotazione 31/12/2009	Totale posti occupati al 31/12/2010											
Ricercatore	I	50	22	28				4				24		24
	II	93	65	28				8				20	4	24
	III	188	124	64	16	27						21	8	29
<b>Ricercatore</b>		<b>331</b>	<b>211</b>	<b>120</b>								<b>65</b>		<b>77</b>
Tecnologo	I	7	3	4				1				3		3
	II	17	14	3	1			6				-4	1	-3
	III	127	100	27	23					1		3	6	9
<b>Tecnologo</b>		<b>151</b>	<b>117</b>	<b>34</b>								<b>2</b>		<b>9</b>
Astronomo ordinario		31	28	3								3		3
Astronomo associato		72	70	2								2		2
Ricercatore astronomo		144	140	4								4		4
		<b>247</b>	<b>238</b>	<b>9</b>								<b>9</b>		<b>9</b>
<b>TOTALE PERSONALE DI RICERCA</b>		<b>729</b>	<b>566</b>	<b>163</b>								<b>76</b>	<b>19</b>	<b>95</b>
Dirigente Amministrativo	II fascia	3	0	3								0		0
<b>Dirigente Amministrativo</b>				<b>0</b>	<b>3</b>							<b>0</b>		<b>0</b>
R.E. direttore di divisione	IV	1	0	1								1		1
<b>R.E. direttore di divisione</b>				<b>0</b>								<b>0</b>		<b>1</b>
Funzionario di amministrazione	IV	27	28	-1					3			-4		-4
	V	17	11	6	5		2		3			-4	3	-1
<b>Funzionario di amministrazione</b>		<b>44</b>	<b>39</b>	<b>5</b>								<b>-8</b>		<b>-5</b>
C.T.E.R.	IV	62	149	-87					4	2		-93		-93
	V	117	46	71					13			58	4	62
	VI	96	25	71	17						2	52	13	65
<b>C.T.E.R.</b>		<b>275</b>	<b>220</b>	<b>55</b>								<b>17</b>		<b>34</b>
Collaboratore di amministrazione	V	43	57	-14					11			-25		-25
	VI	50	16	34					6			29	14	43
	VII	15	10	5	4		4			2	2	-7	6	-1
<b>Collaboratore di amministrazione</b>		<b>108</b>	<b>83</b>	<b>25</b>								<b>-3</b>		<b>17</b>
Operatore Tecnico	VI	12	58	-46					6			-52		-52
	VII	69	12	57					2	1		54	6	60
	VII l	4	6	-2							2	-4	2	-2
<b>Operatore Tecnico</b>		<b>85</b>	<b>76</b>	<b>9</b>								<b>-2</b>		<b>6</b>
Operatore di amministrazione	VII	19	14	5						1		4		4
	VII l	4	2	2							1	1		1
<b>Operatore di amministrazione</b>		<b>23</b>	<b>16</b>	<b>7</b>								<b>5</b>		<b>5</b>
<b>R.E.ex ctg. EP</b>		<b>11</b>	<b>7</b>	<b>4</b>								<b>4</b>		<b>4</b>
<b>TOTALE PERSONALE TECNICO AMM.VO</b>		<b>550</b>	<b>441</b>	<b>109</b>								<b>109</b>		<b>62</b>
				<b>0</b>										
<b>TOTALE GENERALE</b>		<b>1279</b>	<b>1007</b>	<b>272</b>	<b>69</b>	<b>27</b>	<b>5</b>	<b>19</b>	<b>48</b>	<b>7</b>	<b>7</b>	<b>84</b>	<b>86</b>	<b>157</b>

dotazione 2009 con tutte le procedure programmate

Profilo	Livello	pianta organica 31/12/2009	variazioni +/-	Nuova pianta organica del 2010	posti occupati al 31/12/2010	posti vacanti al 31/12/2010	procedure esterne	tot vacanze con procedure esterne	procedure interne	tot vacanze con procedure interne	costo P.O. attuale	costo P.O. modificata	costo unitario
Ricercatore	I	50	-9	41	22	19		19	4	15	3.581.501,50	2.936.831,23	71.630,03
	II	93	7	100	65	35		35	4	31	5.162.013,36	5.550.552,00	55.505,52
	III	188	2	190	124	66	43	23	-8	31	8.178.240,64	8.265.243,20	43.501,28
<b>Ricercatore</b>		<b>331</b>	<b>0</b>	<b>331</b>	<b>211</b>	<b>120</b>		<b>77</b>		<b>77</b>	<b>16.921.755,50</b>	<b>16.752.626,43</b>	
Tecnologo	I	7	2	9	3	6		6	1	5	501.410,21	644.670,27	71.630,03
	II	17	9	26	14	12	1	11	5	6	943.593,84	1.443.143,52	55.505,52
	III	127	0	127	100	27	24	3	-6	9	5.524.662,56	5.524.662,56	43.501,28
<b>Tecnologo</b>		<b>151</b>	<b>11</b>	<b>162</b>	<b>117</b>	<b>45</b>		<b>20</b>		<b>20</b>	<b>6.969.666,61</b>	<b>7.612.476,35</b>	
Astronomo ordinario		31	-3	28	28	0		0		0	2.558.260,12	2.310.686,56	82.524,52
Astronomo associato		72	-2	70	70	0		0		0	4.476.946,32	4.352.586,70	62.179,81
Ricercatore astronomo		144	-4	140	140	0		0		0	6.887.541,60	6.696.221,00	47.830,15
		<b>247</b>	<b>-9</b>	<b>238</b>	<b>238</b>	<b>0</b>		<b>0</b>		<b>0</b>	<b>13.922.748,04</b>	<b>13.359.494,26</b>	
<b>TOTALE PERSONALE DI RICERCA</b>		<b>729</b>		<b>731</b>	<b>566</b>	<b>165</b>		<b>97</b>		<b>97</b>	<b>37.814.170,15</b>	<b>37.724.597,04</b>	
C.T.E.R.	IV	62	93	155	149	6	2	4	4	0	2.351.394,64	5.878.486,60	37.925,72
	V	117	-59	58	46	12		12	9	3	4.030.174,98	1.997.864,52	34.445,94
	VI	96	-52	44	25	19	19	0	-13	13	3.029.505,60	1.388.523,40	31.557,35
<b>C.T.E.R.</b>		<b>275</b>	<b>-18</b>	<b>257</b>	<b>220</b>	<b>37</b>		<b>16</b>		<b>16</b>	<b>9.411.075,22</b>	<b>9.264.874,52</b>	
Operatore Tecnico	VI	12	53	65	58	7		7	6	1	378.688,20	2.051.227,75	31.557,35
	VII	69	-56	13	12	1	1	0	-4	4	1.995.620,76	375.986,52	28.922,04
	VIII	4	5	9	6	3	2	1	-2	3	109.076,28	245.421,63	27.269,07
<b>Operatore Tecnico</b>		<b>85</b>	<b>2</b>	<b>87</b>	<b>76</b>	<b>11</b>		<b>8</b>		<b>8</b>	<b>2.483.385,24</b>	<b>2.672.635,90</b>	
<b>TOTALE PERSONALE TECNICO</b>		<b>360</b>		<b>344</b>	<b>296</b>	<b>48</b>		<b>24</b>		<b>24</b>	<b>11.894.460,46</b>	<b>11.937.510,42</b>	
Dirigente Amministrativo	II fascia	3	0	3	0	3	3	0		0	213.351,87	213.351,87	71.117,29
	<b>Dirigente Amministrativo</b>		<b>0</b>		<b>0</b>	<b>0</b>		<b>0</b>		<b>0</b>	<b>213.351,87</b>	<b>213.351,87</b>	
R.E. direttore di divisione	IV	1	-1	0	0	0		0		0	53.792,60	0	
<b>R.E. direttore di divisione</b>								<b>0</b>			<b>53.792,60</b>	<b>0</b>	
Funzionario di amministrazione	IV	27	4	31	28	3		3	3	0	1.023.994,44	1.175.697,32	37.925,72
	V	17	2	19	11	8	7	1	0	1	585.580,98	654.472,86	34.445,94
<b>Funzionario di amministrazione</b>		<b>44</b>	<b>6</b>	<b>50</b>	<b>39</b>	<b>11</b>		<b>4</b>		<b>1</b>	<b>1.609.575,42</b>	<b>1.830.170,18</b>	
Collaboratore di amministrazione	V	43	27	70	57	13		13	11	2	1.481.175,42	2.411.215,80	34.445,94
	VI	50	-34	16	16	0	-1	1	-8	9	1.577.867,50	504.917,60	31.557,35
	VII	15	8	23	10	13	12	1	-6	7	433.830,60	665.206,92	28.922,04
<b>Collaboratore di amministrazione</b>		<b>108</b>	<b>1</b>	<b>109</b>	<b>83</b>	<b>26</b>		<b>15</b>		<b>18</b>	<b>3.492.873,52</b>	<b>3.581.340,32</b>	
Operatore di amministrazione	VII	19	-3	16	14	2	1	1		1	549.518,76	462.752,64	28.922,04
	VIII	4	1	5	2	3	1	2		2	109.076,28	136.345,35	27.269,07
<b>Operatore di amministrazione</b>		<b>23</b>	<b>-2</b>	<b>21</b>	<b>16</b>	<b>5</b>		<b>3</b>		<b>3</b>	<b>658.595,04</b>	<b>599.097,99</b>	
R.E. ex ctg. EP		11	-4	7	7	0		0		0	417.036,18	265.386,66	37.912,38
<b>TOTALE PERSONALE AMMINISTRATIVO</b>		<b>190</b>		<b>190</b>	<b>441</b>	<b>45</b>		<b>22</b>		<b>22</b>	<b>6.445.224,63</b>	<b>6.489.347,02</b>	
<b>TOTALE GENERALE</b>		<b>1279</b>		<b>1265</b>	<b>1007</b>	<b>258</b>		<b>115</b>		<b>143</b>	<b>56.153.855,24</b>	<b>56.151.454,48</b>	
Rimodulazione con vacanze													

Profilo	Livello	Dotazione organica 31/12/2009	variazione in +/-	Dotazione organica modificata	costo D.O. attuale	costo D.O. modificata	Costo unitario
Ricercatore	I	50	-9	41	3.581.501,50	2.936.831,23	71.630,03
	II	93	7	100	5.162.013,36	5.550.552,00	55.505,52
	III	188	2	190	8.178.240,64	8.265.243,20	43.501,28
<b>Ricercatore</b>		<b>331</b>	<b>0</b>	<b>331</b>	<b>16.921.755,50</b>	<b>16.752.626,43</b>	
Tecnologo	I	7	2	9	501.410,21	644.670,27	71.630,03
	II	17	9	26	943.593,84	1.443.143,52	55.505,52
	III	127	0	127	5.524.662,56	5.524.662,56	43.501,28
<b>Tecnologo</b>		<b>151</b>	<b>11</b>	<b>162</b>	<b>6.969.666,61</b>	<b>7.612.476,35</b>	
Astronomo ordinario		31	-3	28	2.558.260,12	2.310.686,56	82.524,52
Astronomo associato		72	-2	70	4.476.946,32	4.352.586,70	62.179,81
Ricercatore astronomo		144	-4	140	6.887.541,60	6.696.221,00	47.830,15
		<b>247</b>	<b>-9</b>	<b>238</b>	<b>13.922.748,04</b>	<b>13.359.494,26</b>	
<b>TOTALE PERSONALE DI RICERCA</b>		<b>729</b>		<b>731</b>	<b>37.814.170,15</b>	<b>37.724.597,04</b>	
C.T.E.R.	IV	62	93	155	2.351.394,64	5.878.486,60	37.925,72
	V	117	-59	58	4.030.174,98	1.997.864,52	34.445,94
	VI	96	-52	44	3.029.505,60	1.388.523,40	31.557,35
<b>C.T.E.R.</b>		<b>275</b>	<b>-18</b>	<b>257</b>	<b>9.411.075,22</b>	<b>9.264.874,52</b>	
Operatore Tecnico	VI	12	53	65	378.688,20	2.051.227,75	31.557,35
	VII	69	-56	13	1.995.620,76	375.986,52	28.922,04
	VIII	4	5	9	109.076,28	245.421,63	27.269,07
<b>Operatore Tecnico</b>		<b>85</b>	<b>2</b>	<b>87</b>	<b>2.483.385,24</b>	<b>2.672.635,90</b>	
<b>TOTALE PERSONALE TECNICO</b>		<b>360</b>		<b>344</b>	<b>11.894.460,46</b>	<b>11.937.510,42</b>	
Dirigente Amministrativo	II fascia	3	0	3	213.351,87	213.351,87	71.117,29
<b>Dirigente Amministrativo</b>		<b>3</b>	<b>0</b>	<b>3</b>	<b>213.351,87</b>	<b>213.351,87</b>	
R.E. direttore di divisione	IV	1	-1	0	53.792,60	0	0
<b>R.E. direttore di divisione</b>		<b>1</b>	<b>-1</b>	<b>0</b>	<b>53.792,60</b>	<b>0</b>	
Funzionario di amministrazione	IV	27	4	31	1.023.994,44	1.175.697,32	37.925,72
	V	17	2	19	585.580,98	654.472,86	34.445,94
<b>Funzionario di amministrazione</b>		<b>44</b>	<b>6</b>	<b>50</b>	<b>1.609.575,42</b>	<b>1.830.170,18</b>	
Collaboratore di amministrazione	V	43	27	70	1.481.175,42	2.411.215,80	34.445,94
	VI	50	-34	16	1.577.867,50	504.917,60	31.557,35
	VII	15	8	23	433.830,60	665.205,92	28.922,04
<b>Collaboratore di amministrazione</b>		<b>108</b>	<b>1</b>	<b>109</b>	<b>3.492.873,52</b>	<b>3.581.340,32</b>	
Operatore di amministrazione	VII	19	-3	16	549.518,76	462.752,64	28.922,04
	VIII	4	1	5	109.076,28	136.345,35	27.269,07
<b>Operatore di amministrazione</b>		<b>23</b>	<b>-2</b>	<b>21</b>	<b>658.595,04</b>	<b>599.097,99</b>	
<b>R.E. ex etg. EP</b>		<b>11</b>	<b>-4</b>	<b>7</b>	<b>417.036,18</b>	<b>265.386,66</b>	<b>37.912,38</b>
<b>TOTALE PERSONALE AMMINISTRATIVO</b>		<b>190</b>		<b>190</b>	<b>6.445.224,63</b>	<b>6.489.347,02</b>	
<b>TOTALE GENERALE</b>		<b>1279</b>		<b>1265</b>	<b>56.153.855,24</b>	<b>56.151.454,48</b>	

**Rimodulazione definitiva approvata con delibera Cda n. 22 del 24 marzo 2011**

**ANALISI DEI RISULTATI CONTABILI COMPLESSIVI****Risultato della gestione di competenza**

Nel corso dell'esercizio 2010 sono state accertate minori entrate per complessivi € 4.900.679,30 rispetto ad una previsione definitiva di € 173.622.797,58, pari al 3,00%.

In particolare, tale minore accertamento attiene per l'intero ammontare alle partite di giro; infatti contro una previsione definitiva di € 40.733.553,52 si sono avuti accertamenti per € 35.832.874,22 in prevalenza imputabili a minori ritenute irpef e previdenziali a seguito della mancata assunzione di personale ed alla minore concessione di anticipazioni nonché a minori accertamenti per IVA commerciale e comunitaria.

Alla fine dell'esercizio le strutture di ricerca hanno provveduto a far chiudere ai funzionari economi i relativi fondi, ai sensi dell'art. 18 del Regolamento sull'amministrazione e sulla contabilità.

In particolare dall'esame dei dati della gestione finanziaria di competenza dell'esercizio 2010 emerge il seguente quadro finanziario:

	(in milioni di euro)		
	Accertamenti	Impegni	Av/Disavanzo
- parte corrente	132,85	113,66	19,19
- conto capitale	0,04	20,73	- 20,69
<b>TOTALE PARZIALE</b>	<b>132,89</b>	<b>134,39</b>	<b>- 1,50</b>
Partite di giro	35,83	35,83	
<b>TOTALE GENERALE</b>	<b>168,72</b>	<b>170,22</b>	<b>- 1,50</b>

La gestione di competenza del 2010 si chiude, pertanto, con un disavanzo di finanziario dell'importo di 1,5 milioni di euro; disavanzo coperto mediante l'utilizzo di parte dell'avanzo di amministrazione dell'esercizio precedente. L'esercizio 2009 aveva registrato un disavanzo finanziario di competenza dell'importo di euro 3,31 milioni ed un avanzo di amministrazione dell'importo di euro 65, 4 milioni di euro.

Si evidenzia che i dati previsionali definitivi dell'esercizio 2010 prospettavano un disavanzo finanziario di competenza dell'importo di euro 65,37 milioni.

Nel corso dell'esercizio 2010 sono stati integrati, mediante opportune variazioni di bilancio, i seguenti capitoli di entrata:

- cap. 1.01.01 Contributo funz. MIUR	€	14.822.624,24
- cap. 1.01.02 MIUR (Altro)	€	4.508.180,84
- cap. 1.01.03 altri ministeri	€	62.500,00
- cap. 1.01.04 ASI	€	10.190.907,44
- cap. 1.01.05 CNR	€	23.849,28
- cap. 1.01.06 UE	€	1.702.549,54
- cap. 1.01.07 organismi internazionali	€	1.120.565,08
- cap. 1.01.08 enti pubblici	€	1.173.772,45
- cap. 1.01.09 enti privati	€	250.748,00
- cap. 1.01.10 enti territoriali	€	268.343,96
- cap. 1.02.01 ricerche e serv. comm.da amm.ni statali	€	12.801,52
- cap. 1.02.02 ricerche e serv. comm.da organismi internaz.	€	47.672,00
- cap. 1.02.04 ricerche e serv.comm. altri enti pubblici	€	1.296.862,60
- cap. 1.02.05 prest. serv. e vendita pubblic.	€	564.948,22
- cap. 1.03.01 indennizzi corrisposti a fronte di sinistri	€	10.624,00
- cap. 1.03.02 altre entrate	€	488.406,21
- cap. 1.04.01 int. Att.	€	1.044,41
- cap. 1.04.02 affitto immob.	€	619,74
- cap. 3.09.01 riten.erariali	€	5.533.000,00
- cap. 3.09.02 riten.prev e ass.	€	179.000,00
- cap. 3.09.05 fondo econ.	€	22.000,00
- cap. 3.09.06 erario c/ iva comm.	€	25.000,00
- cap. 3.09.07 anticipaz. diverse	€	7.797.553,52
- cap. 3.09.10 Erario c/Iva extra - UE	€	<u>52.000,00</u>
<b>TOTALE</b>	<b>€</b>	<b>50.155.573,05</b>

Nell'elenco su indicato non risulta compresa la variazione per maggiore entrata di euro 80.000,00 (accertamento previsto uguale 80.000,00 - spesa prevista uguale 80.000,00) approvata con deliberazione del Cda del 7 dicembre 2010 previo parere favorevole del Collegio dei Revisori dei Conti. Tuttavia la relativa entrata è stata riscossa e contabilizzata nel Conto Consuntivo dell'esercizio 2010.

Trattandosi di un'operazione meramente compensativa, non altera i risultati finali dell'esercizio 2010; al riguardo si rappresenta l'esigenza di regolarizzare contabilmente tale discrasia nell'esercizio 2011.

Nel prospetto che segue sono riportati gli aggregati della situazione finanziaria dell'esercizio 2010

<b>GESTIONE FINANZIARIA DELL'ESERCIZIO 2010</b>			
	<b>ENTRATE</b>		<b>USCITE</b>
Correnti	132.854.244,06		113.658.880,59
Avanzo di parte corrente		<b>19.195.363,47</b>	
Alienazione di beni	-		-
Conto Capitale	35.000,00	<b>-20.692.587,82</b>	20.727.587,82
Fondo rinn.contratt.	-		-
Partite di giro	35.832.874,22		35.832.874,22
Totale	168.722.118,28		170.219.342,63
Disavanzo finanziario di competenza	<b>1.497.224,35</b>		
<b>TOTALE GENERALE</b>	170.219.342,63		170.219.342,63

Dalle evidenziate risultanze emerge che nell'anno 2010 si è realizzato un avanzo di parte corrente dell'importo di euro 19.195.363,47 ed un disavanzo in conto capitale dell'importo di euro 20.692.587,82, comportando un disavanzo complessivo di competenza dell'importo di euro 1.497.224,35.

Da ciò si deduce che una parte delle entrate correnti sono state destinate alla copertura della spesa in conto capitale. Tale spesa risulta così distribuita: 8,2 milioni di euro per il personale cessato dal servizio (TFR), 9,2 milioni di euro per la ricerca scientifica e 2,3 milioni di euro per la manutenzione di beni immobili.

Nell'esercizio in esame la spesa complessiva per gli organi istituzionali è stata pari allo 0,23% della spesa totale, pari a 134,39 milioni, con esclusione delle partite di giro; nel 2009 è stata pari allo 0,20% su una spesa totale di 123,6 milioni.

La spesa per il personale, pari a 77,477 milioni di euro, ivi compresi gli oneri riflessi, ha assorbito il 57,65% della spesa complessiva, escluse le partite di giro. In tale contesto non è considerata la spesa per consulenze, per rapporti di collaborazione, per prestazioni professionali, tutti oneri fatti rientrare nei costi della ricerca e dei progetti.

Le spese di funzionamento hanno, poi, assorbito il 4,60% della spesa complessiva, al netto delle partite di giro, mentre le spese, di parte corrente, per la ricerca ed i progetti hanno assorbito il 21,23% della spesa complessiva, sempre al netto delle partite di giro.

Le spese in conto capitale incidono sulla spesa, al netto delle partite di giro, per il 15,42%.

Infine, le partite di giro rappresentano il 21,05% della spesa complessiva.



Dal confronto dei dati dell'esercizio 2009 emerge la seguente situazione:

	ENTRATE			USCITE		
	2009	2010	%	2009	2010	%
Correnti	116.053.890,45	132.854.244,06	+14,48	105.724.308,99	113.658.880,59	+7,50
Alienazione beni						
Conto Capitale	63.502,63	35.000,00	-44,88	12.701.177,40	20.727.587,82	+63,19
Acc. Mutui						
Partite giro	32.888.442,12	35.832.874,22	+8,95	32.888.442,12	35.832.874,22	+8,95
Totale	149.005.835,20	168.722.118,28	+13,23	151.313.928,51	170.219.342,63	+12,49
Av/Disavanzo finanz.	<b>2.308.093,31</b>	<b>1.497.224,35</b>				
Totale generale	151.313.928,51	170.219.342,63		151.313.928,51	170.219.342,63	

Il disavanzo finanziario di competenza dell'esercizio 2010 è inferiore di oltre il 50% di quello del precedente esercizio, essendo passato dall'importo di euro 2,3 milioni a quello di euro 1,5 milioni.

L'avanzo di amministrazione dell'esercizio 2010, che parte dal risultato di amministrazione dell'esercizio precedente, ammonta ad euro 64,5 milioni, come emerge dal sottostante prospetto. Rispetto all'avanzo di amministrazione dell'esercizio precedente, la riduzione ammonta a circa l'1,9%.

Con la delibera n. 30/2011 del CDA dell'INAF, in data 20 aprile 2011, sono stati riaccertati, con riferimento al 31 dicembre 2010, i residui attivi e passivi provenienti dagli esercizi precedenti. In particolare alla stessa data risultano accertati residui attivi per l'importo di euro 24.835.194,35 e quelli passivi per l'importo di euro 9.188.904,20.

A tali importi vanno aggiunti i residui provenienti dall'esercizio 2010, ammontanti ad euro 20.833.931,46 quelli attivi e ad euro 32.656.611,06 quelli passivi. Di conseguenza, al termine dell'esercizio in esame, i residui attivi ammontano ad euro 45.669.125,81 e quelli passivi ad euro 41.845.515,26.

Nel prospetto che segue è evidenziato il risultato di amministrazione.

Consistenza cassa inizio esercizio	56.635.255,53
Residui attivi all'inizio dell'esercizio	51.784.066,20
Residui passivi all'inizio dell'esercizio	-43.044.001,60
<b>AVANZO DI AMMINISTRAZIONE ALL'INIZIO DELL'ESERCIZIO</b>	<b>65.375.320,13</b>
Variazione residui attivi	-236.097,56
Variazione residui passivi	887.173,90
<b>DISAVANZO DI COMPETENZA</b>	<b>-1.497.224,35</b>
<b>AVANZO DI AMMINISTRAZIONE FINALE</b>	<b>64.529.172,12</b>

La parte vincolata dell'avanzo di amministrazione ammonta ad € 63.774.609,60. La parte disponibile ammonta ad € 754.562,52.

In particolare, la parte vincolata è così ripartita:

- Distribuzione dell'avanzo vincolato per progetti scientifici: € 41.842.131,48;
- Distribuzione dell'avanzo vincolato per edilizia: € 10.563.260,97;
- Distribuzione dell'avanzo vincolato per personale: € 11.369.217,15;

**TOTALE**

**euro 63.774.609,60**

### **Vincoli di finanza pubblica**

La gestione di bilancio è stata effettuata nel rispetto dei limiti previsti dalle Leggi Finanziarie e dai decreti taglia spese, in particolare nel rispetto delle disposizioni dettate nella Legge 266/2005 (Legge finanziaria 2006), nella Legge 248/2006 di conversione del Decreto Legge 4 luglio 2006 n. 223.

Inoltre, misure di contenimento della spesa pubblica sono state introdotte dal D.L. 25 giugno 2008 n. 112, convertito, con modificazioni, dalla Legge 6 agosto 2008 n. 133. In particolare l'art. 61 ha disposto ulteriori misure di riduzione della spesa con effetto a decorrere dall'anno 2009 nonché con D.L. 31 maggio 2010, n. 78 convertito, con modificazioni, dalla Legge 30 luglio 2010, n. 122.

Le tipologie di spesa soggette a limiti sono:

- 1) spese di rappresentanza: risulta impegnata la spesa complessiva di € 3.630,62 che risulta leggermente superiore al limite massimo del 50% della spesa 2007 (€ 6.948,37). La spesa sostenuta in eccesso rispetto al limite vigente per l'anno 2010 è pari ad € 156,44. Il versamento da effettuare al bilancio dello Stato per l'anno 2010 è pari alla differenza tra la spesa impegnata nel 2007 ed il limite di spesa vigente nel 2010 è, pertanto, pari ad € 3.474,18. Tale versamento è stato effettuato.
- 2) manutenzione, noleggio, e acquisto automezzi: risulta impegnata la somma di € 77.657,22 a fronte del limite di euro 108.977,41 (50% del 2004 anno in cui la spesa è stata di euro 217.954,81); l'Ente ha rispettato il limite delle spese per automezzi nel triennio 2006/2008 non senza notevoli sacrifici e tagli.
- 3) spesa per contratti di consulenza professionale: l'INAF, pur essendo esonerato da limiti di spesa sui contratti di consulenza, svolge a livello prudenziale un controllo capillare di tutti i contratti prima della stipulazione attraverso il passaggio e l'approvazione da parte del Consiglio di Amministrazione.
- 4) spese relative alle indennità, compensi e retribuzioni: come evidenziato dal Collegio dei Revisori dei Conti nel verbale n. 101 del 9 giugno 2008, con decreto 10 gennaio 2008, sono stati rideterminati i compensi definitivi dovuti ai componenti degli organi collegiali risultando che gli stessi erano stati fissati in misura considerevolmente inferiore rispetto a quelli erogati, in via temporanea e salvo conguaglio attivo o passivo, ai componenti degli organi stessi. L'Ente pertanto ha continuato la procedura volta al recupero sia delle maggiori somme corrisposte agli interessati, che di quelle versate in eccedenza ai Fondi per il trattamento accessorio dei dirigenti, componenti dei predetti organi, nonché al Fondo Nazionale delle politiche sociali cui è stato versato il 10% dei compensi provvisori erogati nel 2006 ai componenti gli organi dell'Ente, per un totale di euro 35.644,95, in attuazione dell'art. 1, comma 58, della legge n.266/2005.

- 5) manutenzione immobili: al momento l'INAF non è in possesso di una precisa valutazione e stima dei valori degli immobili in quanto detti beni sono in gran parte di proprietà del demanio e concessi in uso gratuito; ne deriva che la normativa di limitazione delle spese per manutenzione ordinaria e straordinaria basata su percentuali da applicare al medesimo valore non può trovare concreta applicazione da parte dell'Ente.

### GESTIONE DI CASSA

Per la gestione di cassa il differenziale in conto competenza tra riscossioni (€ 147.888.186,82) e pagamenti (€ 137.562.731,57) determina un avanzo di € 10.325.455,25. Per contro la gestione dei residui ha comportato riscossioni per € 26.712.774,29 e pagamenti per € 32.967.923,50, con un conseguente disavanzo di € 6.255.149,21.

Considerando il fondo di cassa iniziale, tale gestione si è chiusa con un saldo positivo, come di seguito evidenziato:

*Fondo cassa complessivo al 31.12.2010:*

- c/o Tesoreria unica 1/1/2010 € 56.635.255,53 +

*Somme riscosse:*

C/ competenza € 147.888.186,82

C/ residui € 26.712.774,29 €174.600.961,11 +

*Pagamenti eseguiti:*

C/ competenza € 137.562.731,57

C/residui € 32.967.923,50 €170.530.655,07 -

**Disponibilità al 31.12.2010 €60.705.561,57**

**Disponibilità presso la Tesoreria unica Banca d'Italia € 60.605.036,30**

La somma di € 60.705.561,57 risulta dal registro di cassa dell'Ente, che non coincide, per l'importo di euro 100.525,27, con le giacente presso la Tesoreria Unica al 31 dicembre 2010, ammontanti ad € 60.605.036,30, relative ad operazioni non contabilizzate al 31 dicembre 2010 come di seguito evidenziato:

Saldo contabile al 31/12/2010 60.705.561,57+

Pagamenti contabilizzati da BNL ma non dalla Tesoreria Unica Banca d'Italia 177.719,04+

Riscossioni contabilizzate da BNL ma non dalla Tesoreria Unica Banca d'Italia 277.094,65 -

Rettifiche contabili 1.149,66-

**Saldo giacente presso il c/ Tesoreria Unica Banca d'Italia al 31/12/2010 € 60.605.036,30**

## **ANALISI DEI RESIDUI**

Come accennato, l'Istituto ha provveduto con la deliberazione n. 30/2011, del 20 aprile 2011, al riaccertamento dei residui attivi e passivi degli anni precedenti, cancellando i residui attivi per l'importo di € 236.097,56 e quelli passivi per l'importo di euro 887.173,90.

A tale proposito il Collegio, come emerge dal verbale n. 28 del 20 aprile 2011, che fa parte integrante della presente relazione, ha espresso parere favorevole alle procedure seguite dall'Ente per il riaccertamento dei residui.

Dal conto consuntivo 2010 si evidenzia la seguente situazione dei residui, sia di quelli provenienti dagli esercizi precedenti che di quelli afferenti l'esercizio di competenza.

Residui attivi: al 1° gennaio 2010 ammontavano ad euro 51.784.066,20

Al 31 dicembre 2010 ammontano ad euro 45.669.125,81

Residui passivi: al 1° gennaio 2010 ammontavano ad euro 43.044.001,60

Al 31 dicembre 2010 ammontano ad euro 41.845.515,26

La percentuale di smaltimento dei residui attivi per il Titolo I (entrate correnti) è del 46.85% e per il Titolo II (entrate in conto capitale) è del 8.03%.

Relativamente al ritmo di smaltimento dei residui passivi va rilevato che è del 82.07% per le spese correnti e del 49.03% per quelle in conto capitale.

La gestione dell'esercizio 2010 ha dato luogo a residui attivi per complessivi € 20,834 milioni e passivi per € 32,657 milioni.

I dati del prospetto che segue consentono di verificare per singolo titolo e per centri di spesa la formazione dei suddetti residui nonché la percentuale degli stessi rispetto all'accertamento o all'impegno.

In particolare va rilevato che su un ammontare complessivo di € 20,834 milioni di residui attivi, € 19,352 milioni attengono alle entrate correnti, di cui € 12,615 milioni concentrati nel Centro di responsabilità "Dipartimento progetti di ricerca".

I residui passivi sono anche accentrati prevalentemente nelle spese correnti e rappresentano il 65,14% del totale dei residui passivi.

Il Collegio raccomanda di continuare nell'attività di monitoraggio dei residui al fine di pervenire alla cancellazione di quelli non più esigibili o non pagabili, applicando, nella specie, i principi della perenzione amministrativa; ciò anche per non alterare il risultato della gestione.

RESIDUI ATTIVI		Centro Resp. Dir. Amm.va		Centro Resp. Strutt. Ricerca		Centro Resp. Dip. Progetti ric.		Tot. Accor.		Tot. Risc.		Tot. residui		%	
accertamento	Riscossioni	Accertamento	Riscossione	Accertamento	Riscossione	Accertamento	Riscossione	Accertamento	Riscossione	Tot. i. i. 1.0	Tot. i. i. 1.0	Tot. riscossioni	Tot. riacc./elim.	%	%
Tit. I	78.493.991,07	18.700.321,44	12.720.351,07	5.979.970,37	5.979.970,37	35.659.931,55	23.044.479,91	132.854.244,06	113.502.281,95	113.502.281,95	113.502.281,95	19.351.962,11	92,89	14,57	
Tit. II	0	0	0,00	0,00	0,00	0	0	35.000,00	0,00	35.000,00	35.000,00	35.000,00	0,17	100,00	
Tit. III	35.832.874,22	1.446.969,35	0,00	0,00	0,00	0	0	35.832.874,22	34.385.904,87	34.385.904,87	1.446.969,35	6,95	4,04		
<b>Totale</b>	<b>114.326.865,29</b>	<b>19.735.321,44</b>	<b>12.720.351,07</b>	<b>6.014.970,37</b>	<b>6.014.970,37</b>	<b>35.659.931,55</b>	<b>23.044.479,91</b>	<b>168.722.118,28</b>	<b>147.888.186,82</b>	<b>147.888.186,82</b>	<b>20.833.931,46</b>	<b>100,00</b>	<b>12,35</b>		
RESIDUI PASSIVI		Impegni		Riscossioni		Riscossioni		Tot. Impegni		Tot. Riscossioni		Tot. Residui		%	
Tit. I	Tit. II	Tit. III	Tit. IV	Tit. I	Tit. II	Tit. III	Tit. IV	Tit. I	Tit. II	Tit. III	Tit. IV	Tot. Residui	Tot. riacc./elim.	%	%
75.159.199,54	67.401.399,53	7.556.799,01	12.045.730,89	8.111.978,86	3.937.752,03	26.450.951,16	16.872.807,92	113.658.880,59	92.366.186,31	21.272.694,28	65,14	23,03	65,14	23,03	
8.057.882,42	7.813.822,76	244.059,66	2.408.721,80	1.383.485,48	1.025.236,32	10.260.983,60	5.764.603,55	20.727.587,82	14.961.911,79	5.765.676,03	17,56	22,82	17,56	22,82	
35.832.874,22	30.214.633,47	5.618.240,75	0,00	0,00	0,00	0	0	35.832.874,22	30.214.633,47	0,00	0,00	0,00	0,00	0,00	
<b>Totale</b>	<b>119.048.955,18</b>	<b>105.429.855,76</b>	<b>13.619.099,42</b>	<b>14.458.452,69</b>	<b>4.962.988,35</b>	<b>36.711.934,76</b>	<b>22.637.411,47</b>	<b>170.219.342,63</b>	<b>137.562.731,57</b>	<b>32.656.611,06</b>	<b>100,00</b>	<b>23,74</b>	<b>100,00</b>	<b>23,74</b>	
RESIDUI ANNI PREGRESSI															
RESIDUI ATTIVI		Centro Resp. Dir. Amm.va		Centro Resp. Strutt. Ricerca		Centro Resp. Dip. Progetti ric.		Tot. Accor.		Tot. Risc.		Tot. residui		%	
Consist. i. i. 1.0	Riscossioni	Consist. i. i. 1.0	Riscossioni	Consist. i. i. 1.0	Riscossioni	Consist. i. i. 1.0	Riscossioni	Consist. i. i. 1.0	Riscossioni	Tot. i. i. 1.0	Tot. i. i. 1.0	Tot. riscossioni	Tot. riacc./elim.	%	%
369.820,43	2.904,70	1.483.693,09	502.371,74	-34.473,33	-172.790,59	40.873.874,74	19.508.697,87	22.501.150,03	42.727.388,26	20.018.974,31	-207.463,92	46,85	-207.463,92	46,85	
6.756.114,81	6.509.617,04	801.033,06	165.282,94	0,00	0,00	1.499.530,07	19.500,00	2.087.749,15	2.300.583,13	6.756.114,81	184.782,94	8,03	-28.031,04	8,03	
<b>Totale</b>	<b>7.125.935,24</b>	<b>6.511.921,74</b>	<b>-802,60</b>	<b>-802,60</b>	<b>-802,60</b>	<b>42.373.404,81</b>	<b>19.528.197,87</b>	<b>24.835.194,35</b>	<b>51.784.066,20</b>	<b>26.712.774,29</b>	<b>-236.097,56</b>	<b>51,58</b>	<b>-236.097,56</b>	<b>51,58</b>	
RESIDUI PASSIVI		Centro Resp. Dir. Amm.va		Centro Resp. Strutt. Ricerca		Centro Resp. Dip. Progetti ric.		Tot. Accor.		Tot. Risc.		Tot. residui		%	
Consist. i. i. 1.0	Impegni	Consist. i. i. 1.0	Impegni	Consist. i. i. 1.0	Impegni	Consist. i. i. 1.0	Impegni	Consist. i. i. 1.0	Impegni	Tot. i. i. 1.0	Tot. i. i. 1.0	Tot. pagamenti	Tot. riacc./elim.	%	%
8.102.137,96	5.290.736,51	4.267.929,04	-147.873,31	10.964.042,14	-579.517,11	10.964.042,14	9.015.984,55	3.619.743,01	24.356.916,61	49.989.909,09	-747.264,51	82,07	-747.264,51	82,07	
894.989,71	2.697.239,91	1.979.401,35	-119.946,48	6.889.867,29	-19.160,31	6.889.867,29	2.282.753,36	5.203.377,52	10.482.096,91	5.139.612,60	-139.406,29	49,03	-139.406,29	49,03	
8.204.988,08	7.838.401,81	802,60	0,00	0,00	0,00	0	0	365.783,67	8.204.988,08	7.838.401,81	-802,60	95,53	-802,60	95,53	
<b>Totale</b>	<b>17.202.115,75</b>	<b>15.421.855,20</b>	<b>-20.676,69</b>	<b>17.853.909,43</b>	<b>-598.677,42</b>	<b>17.853.909,43</b>	<b>11.298.737,91</b>	<b>9.186.904,20</b>	<b>43.044.001,60</b>	<b>32.967.923,50</b>	<b>-887.173,90</b>	<b>70,59</b>	<b>-887.173,90</b>	<b>70,59</b>	

### **Situazione patrimoniale**

Il Collegio in merito alla situazione patrimoniale dell'Istituto, ribadisce le raccomandazioni più volte formulate in occasione di precedenti esercizi affinché provveda, mediante l'utilizzo di sufficienti risorse umane provviste di adeguata professionalità, alla compilazione dello stato patrimoniale che sia rappresentativo della effettiva situazione patrimoniale dell'Istituto secondo quanto previsto dall'art. 27 regolamento di Contabilità. Tale esigenza si ritiene improrogabile sia in considerazione del tempo trascorso dall'assunzione di alcune attività dal CNR, sia in previsione della imminente riforma dell'Istituto.

Il Collegio in considerazione della poca attendibilità dei dati riportati nel documento contenete l'indicazione dei beni patrimoniali dell'INAF, peraltro non confrontabili con i dati desumibili con le scritture contabili, ritiene di non poter prendere in considerazione il documento stesso elaborato dall'Istituto.

L'attuale sistema contabile utilizzato non permette di conoscere l'esistenza di poste attive e passive riguardante il TFR. Non risulta, inoltre, vincolata alcuna quota dell'avanzo di amministrazione dell'esercizio 2010 destinata a tal fine. L'assenza di una riserva o di un fondo a ciò destinati obbliga l'Ente ad imputare l'intera spesa per il TFR all'esercizio in cui si verifica la cessazione dal servizio del dipendente che ne ha diritto, come emerge chiaramente dalla Relazione sulla gestione da pag. 44 a 46. Tale procedura non sembra conforme ai principi contabili nazionali, né a quelli stabiliti dal codice civile, in base ai quali l'Ente (o società) tenuto a corrispondere il TFR ai lavoratori dipendenti è obbligato ad effettuare accantonamenti di ricavi, o di risorse finanziarie, per costituire ed incrementare l'apposito fondo da iscrivere tra le passività dello stato patrimoniale.

Nell'esercizio in esame l'INAF ha provveduto a liquidare tale compenso al personale cessato dal servizio e proveniente dal CNR a carico del quale grava una consistente parte della spesa. A tal fine il CNR, nel corso del 2010, ha trasferito all'INAF la somma di euro 3.575.414,66, corrispondente all'ammontare delle quote accantonate fino al 31 dicembre 2004, relative al personale transitato all'INAF dal 01-01-2005 e cessato dal servizio fino al mese di luglio 2010. Il CNR ha trasferito all'INAF, nel corso del 2011, una somma pari ad euro 2.147.912,08, relativa al TFR accantonato al 31-12-2004 per il personale transitato in INAF dal 1-1-2005 e cessato dal mese di luglio 2010.

Per completezza, si evidenzia che anche l'INPDAP, nel corso dei primi mesi del 2011, ha trasferito all'INAF la somma di euro 7.088.214,64 a titolo di restituzione degli accantonamenti per TFR effettuati presso l'Ente previdenziale fino al 31-12-2005.

Le anzidette somme, ricevute da detti Enti, dovrebbero essere finalizzate, prevalentemente, alla costituzione dell'apposito fondo per il TFR.

L'Istituto deve necessariamente attivare iniziative e procedure per eliminare le criticità, evidenziate nella Relazione sulla Gestione, secondo le quali una quota-parte delle spese generali e quelle di personale per contributi previdenziali ed assistenziali, a carico del datore di

lavoro, afferenti a dipendenti assunti temporaneamente con onere a carico dei singoli progetti di ricerca, vengono coperte con le risorse provenienti dall'FFO anziché con quelle provenienti dai singoli progetti finanziati da soggetti esterni ivi compresa l'U.E.

### **Rapporti con la Corte dei Conti**

Durante l'esercizio 2010 il Collegio dei Revisori ha fornito, su formale richiesta della Procura Regionale della Corte dei Conti presso la Sezione giurisdizionale del Lazio, una relazione sulle modalità di utilizzo dei finanziamenti destinati alla costruzione del progetto SRT dell'Osservatorio Astronomico di Cagliari.

Dopo la chiusura dell'esercizio 2010, su richiesta della stessa Procura Regionale, il Collegio ha fornito alla stessa una dettagliata relazione sulla posizione giuridica della Fondazione di diritto spagnolo e con sede in territorio spagnolo, denominata Galileo Galilei, nonché sulla posizione del Collegio nei confronti della stessa Fondazione.

Sia da parte del presidente dell'INAF che da parte di questo Collegio sono state fornite alla richiedente Procura le notizie in loro possesso.

### **CONCLUSIONI**

In conclusione il Collegio, verificata la conformità dei dati esposti in bilancio con quelli delle scritture contabili, riscontrati la regolarità delle spese e il rispetto dei limiti di budget assegnati alle varie strutture dell'INAF e richiamate le raccomandazioni suesposte, esprime parere favorevole all'approvazione del conto consuntivo dell'esercizio 2010.

Roma, 16 giugno 2011

### **IL COLLEGIO DEI REVISORI**

Il Presidente dott. Raffaele Grande



Dott. Ruggero Antonietti



Dott. Edoardo Bene







**BILANCIO CONSUNTIVO**

<b>CNR / INAF</b>			
RIPILOGO POSIZIONE CREDITORIA/DEBITORIA AL 26 APRILE 2011			
PER IL PERSONALE CNR TRASFERITO E PER GLI ISTITUTI IASF - IFSI - IRA SCORPORATI DAL CNR			
Tipologia di spese e liote CNR / INAF di riferimento	Debito CNR	Credito CNR	Saldo CNR (credito / debito)
Note			
Spese per il personale trasferito relative al 2005 sostenute dal CNR per conto dell'INAF		17.051.123,72	
Spese per locazioni relative al 2005 sostenute dal CNR per conto dell'INAF		345.788,97	
Disponibilità residue a chiusura dell'esercizio 2004 degli istituti IASF - IFSI - IRA	11.804.542,69		
Nota DG CNR n. 0042859 del 7-6-2006, Nota Ufficio Locazione Immobili e logistica n.0038616 del 22-11-2005 e n.0064650 del 19-12-2005			5.392.370,00
Spese per missioni del personale trasferite relative al 2005			
Nota Servizio Ragione/la della SAC del CNR del 8-6-2005 del 18-7-2005 del 4-3-2005 del 18-10-2005 e del 21-11-2005		804.581,00	
Rimborso INAF per spese per missioni personale trasferito relative al 2005	805.964,60		
Elenco mandati INAF (Verificare CNR)			
Cofinanziamento CLUSTER			
Nota INAF del 15-11-2006 prot. 4772/06/AC/PI e Nota INAF del 7-2-2007 prot. 886/07/AC	2.287.000,00		
Cofinanziamento PON			
Nota INAF del 13-11-2006 prot. 4772/06/AC/PI e Nota INAF del 7-2-2007 prot. 886/07/AC	1.251.000,00		
Spese di personale già decurtate dal CNR			
Nota INAF del 15-11-2006 prot. 4772/06/AC/PI e Nota CNR n. 0013274 del 5-2-2007	1.035.437,71		
Spese di personale per conguagli CCNL 2002 - 2005			
Nota CNR n. 0013274 del 5-2-2008		2.030.498,06	
Spese di personale rimborsate dall'INAF per conguagli 2005			
Nota CNR n. 0013274 del 5-2-2008	1.700.000,00		
Spese di personale rimborsate dall'INAF			
Nota CNR n. 0013274 del 5-2-2008 (Verificare CNR)	2.054.370,00		
Indennità di Anzianità			
Cessati 2006	276.126,00		
Cessati 2007	723.295,00		
Cessati 2008	1.524.898,00		
Cessati 2009	3.150.731,00		
Cessati al 15-7-2010	918.692,41		
Contenzioso Tassinari IEM	12.980,00		
Somme dovute al CNR		31.061,00	
Accantonamento BPF 2005		169.000,00	
Totale indennità di anzianità da corrispondere ad INAF			6.306.061,41
Saldo post ind. anzianità			7.113.414,66
Situazioni Incerte da definire CLUSTER - PON e Rimborso missioni			
Versamento effettuato dal CNR all'INAF nel 2010			3.538.000,00
Cessati dal 16-7-2010 al 31-12-2010	974.025,59		
Cessati al 15 aprile 2011	1.173.886,49		
Totale indennità di anzianità da corrispondere ad INAF			2.147.912,08

Situazione da definire cfr Nota INAF del 7-2-2007 prot. 866/07/AC

**SITUAZIONE PATRIMONIALE AL 31 DICEMBRE 2009**

DESCRIZIONE	CONSISTENZA INIZIALE	AUMENTI	DIMINUZIONI	CONSISTENZA FINALE
<b><u>ATTIVITA'</u></b>				
<i>IMMOBILIZZAZIONI IMMATERIALI:</i>				
Brevetti Software	28.967,97			28.967,97
<i>IMMOBILIZZAZIONI MATERIALI:</i>				
<i>TERRENI E FABBRICATI:</i>				
Terreni				
Fabbricati	27.273.125,34			27.273.125,34
Altro (Costruzioni in corso)	2.168.779,40			2.168.779,40
<i>STRUMENTAZIONE SCIENTIFICA, MACCHINARI E ATTREZZATURE:</i>				
Macchinari per ufficio	9.347.347,05	2.521.939,31	252.194,04	2.269.745,27
Impianti e attrezzature	54.553.817,23	318.841,76	31.800,19	54.840.858,80
Hardware	8.355.811,70			8.355.811,70
Mobili e Arredi	4.683.453,63	94.872,12	5.692,37	4.772.633,38
Mezzi di trasporto	350.225,00	14.500,00	1.450,00	363.275,00
Materiale bibliografico	10.999.012,22	462.674,79		11.461.687,01
Beni museali	101.309,06	6.600,00		107.909,06
ALTRO (specificare)	3.536.741,85			3.536.741,85
<i>CREDITI</i>				
Altro (specificare)	94.015.845,94			4.245.755,44
<i>FONDO DI CASSA</i>				
	6.370.269,68	197.396.815,77	147.131.829,92	56.635.255,53
<b>TOTALE ATTIVITA'</b>	<b>221.784.706,07</b>	<b>200.816.243,75</b>	<b>- 147.422.966,52</b>	<b>185.407.892,80</b>
<b><u>PASSIVITA'</u></b>				
<i>DEBITI</i>				
Altro (specificare)	29.139.264,03			3.148.908,43
<b>TOTALE PASSIVITA'</b>	<b>29.139.264,03</b>	<b>-</b>	<b>-</b>	<b>3.148.908,43</b>
<b>PATRIMONIO NETTO</b>	<b>192.645.442,04</b>	<b>200.816.243,75</b>	<b>- 147.422.966,52</b>	<b>182.258.984,37</b>

Allegato n. 8B

INAF I.N.A.F.  
Stampa Totali per categorie Esercizio 2010

	Costi Storici al 01/01	Costi Storici al 31/12	Incremento Patrimoniale	Quota Amm. anno corrente	Fondo Amm. al 01/01	Fondo Amm. al 31/12	Amm.to Residuo	Insussistenze	Tot Non Amm
<b>03 - Terreni e Fabbricati</b>	0,00	17.988,00	17.988,00	269,82	0,00	269,82	17.718,18	0,00	0,00
<b>05 - Impianti e Attrezzature</b>	318.841,76	778.585,07	459.743,31	111.006,10	31.800,19	142.806,29	635.778,78	0,00	0,00
<b>06 - Strumenti Scientifici</b>	2.521.939,31	4.540.581,44	2.018.642,13	1.177.070,19	252.194,04	1.429.264,23	3.111.317,21	0,00	0,00
<b>07 - Mobili e Arredi</b>	94.872,12	178.372,32	83.500,20	16.394,63	5.692,37	22.087,00	156.285,32	0,00	0,00
<b>08 - Mezzi di trasporto</b>	14.500,00	25.899,31	11.399,31	4.039,93	1.450,00	5.489,93	20.409,38	0,00	0,00
<b>09 - Collezioni Scientifiche e Museali</b>	6.600,00	6.970,00	370,00	0,00	0,00	0,00	6.970,00	0,00	0,00
<b>10 - Materiale Bibliografico</b>	461.014,34	893.788,39	432.774,05	0,00	0,00	0,00	893.788,39	0,00	0,00
Totali generali esercizio 2010									
	<b>3.417.767,53</b>	<b>6.442.184,53</b>	<b>3.024.417,00</b>	<b>1.308.780,67</b>	<b>291.136,60</b>	<b>1.599.917,27</b>	<b>4.842.257,26</b>	<b>0,00</b>	<b>0,00</b>

Allegato 8C

## SITUAZIONE PATRIMONIALE AL 31 DICEMBRE 2010

DESCRIZIONE	CONSISTENZA INIZIALE	AUMENTI	DIMINUZIONI	CONSISTENZA FINALE
<b><u>ATTIVITA'</u></b>				
<i>IMMOBILIZZAZIONI IMMATERIALI:</i>				
Brevetti				
Software	28.967,97			28.967,97
<i>IMMOBILIZZAZIONI MATERIALI:</i>				
<i>TERRENI E FABBRICATI:</i>				
Terreni		17.988,00	269,82	17.718,18
Fabbricati	27.273.125,34			27.273.125,34
Altro (Costruzioni in corso)	2.168.779,40			2.168.779,40
<i>STRUMENTAZIONE SCIENTIFICA, MACCHINARI E ATTREZZATURE:</i>				
Macchinari per ufficio	2.269.745,27	2.018.642,13	1.177.070,19	3.111.317,21
Impianti e attrezzature	9.347.347,05			9.347.347,05
Hardware	54.840.858,80	459.743,31	111.006,10	55.189.596,01
Mobili e Arredi	8.355.811,70			8.355.811,70
Mezzi di trasporto	4.772.633,38	83.500,20	16.394,63	4.839.738,95
Materiale bibliografico	363.275,00	11.399,31	4.039,93	370.634,38
Beni museali	11.461.687,01	432.774,05		11.894.461,06
Beni museali	107.909,06	370,00		108.279,06
ALTRO (specificare)	3.536.741,85			3.536.741,85
<i>CREDITI</i>				
Altro (specificare)	4.245.755,44	173.610.329,85	174.600.961,11	3.255.124,18
FONDO DI CASSA				
FONDO DI CASSA	56.635.255,53	174.600.961,11	170.530.655,07	60.705.561,57
<b>TOTALE ATTIVITA'</b>	<b>185.407.892,80</b>	<b>351.235.707,96</b>	<b>346.440.396,85</b>	<b>190.203.203,91</b>
<b><u>PASSIVITA'</u></b>				
<i>DEBITI</i>				
Altro (specificare)	3.148.908,43	169.972.434,71	170.530.655,07	2.590.688,07
<b>TOTALE PASSIVITA'</b>	<b>3.148.908,43</b>	<b>169.972.434,71</b>	<b>170.530.655,07</b>	<b>2.590.688,07</b>
<b>PATRIMONIO NETTO</b>	<b>182.258.984,37</b>	<b>181.263.273,25</b>	<b>175.909.741,78</b>	<b>187.612.515,84</b>

### Situazione Amministrativa

<b>TOTALE Consistenza di cassa all'inizio dell'esercizio</b>		<b>56.635.255,53+</b>
<b>Riscossioni</b>	in c/competenza	147.888.186,82+
	in c/residui	26.712.774,29+
	<b>Totale</b>	<b>174.600.961,11+</b>
<b>Pagamenti</b>	in c/competenza	137.562.731,57+
	in c/residui	32.967.923,50+
	<b>Totale</b>	<b>170.530.655,07+</b>
<b>TOTALE Consistenza della cassa alla fine dell'esercizio</b>		<b>60.705.561,57+</b>
<b>Residui Attivi</b>	degli esercizi precedenti	24.835.194,35+
	dell'esercizio	20.833.931,46+
	<b>Totale</b>	<b>45.669.125,81+</b>
<b>Residui Passivi</b>	degli esercizi precedenti	9.188.904,20+
	dell'esercizio	32.656.611,06+
	<b>Totale</b>	<b>41.845.515,26+</b>
<b>TOTALE Avanzo di Amministrazione alla fine dell'esercizio</b>		<b>64.529.172,12+</b>

L'utilizzazione dell'avanzo di amministrazione per l'esercizio 2006 risulta così prevista:

<b>Parte Vincolata</b>	<b>63.774.609,60+</b>
<b>Parte Disponibile</b>	<b>754.562,52+</b>
<b>Totale Risultato di amministrazione</b>	<b>64.529.172,12+</b>

### Residui Attivi al 31/12/2010

E/U	Anno Imp./	Num. Imp./	Imp./Acc.	C.R.A.	Capitolo	C.C.R.I.	Imp. Deliberato	Imp. Variazione	Imp. Finale delib.	Imp. Emesso	Imp. da liquidare	Imp. da emettere
E	1995	10450033	1.02.09.		2.05.07.	1.04	516.456,90+	0,00+	516.456,90+	0,00+	516.456,90+	0,00+
E	2002	10124865	1.09.15		1.01.06.	1.01	11.737,65+	11.737,65+	0,00+	0,00+	0,00+	0,00+
E	2002	10420250	1.01.01.		1.01.08.	1.04	1.796,31+	0,00+	1.796,31+	0,00+	1.796,31+	0,00+
E	2003	10430382	1.01.01.		1.01.08.	1.04	6.899,74+	0,00+	6.899,74+	0,00+	6.899,74+	0,00+
E	2003	10135144	1.02.06.		2.05.08.	1.01	97.269,08+	0,00+	97.269,08+	46.283,34+	50.985,74+	0,00+
E	2004	11240005	2.02.04.02.01		1.01.02.	1.12	29.600,00+	0,00+	29.600,00+	0,00+	29.600,00+	0,00+
E	2004	20240004	2.15.03.01.01		1.02.04.	1.14	7.406,00+	0,00+	7.406,00+	0,00+	7.406,00+	0,00+
E	2004	20240005	2.15.03.03.		1.02.04.	1.14	1.601,02+	1.601,02+	0,00+	0,00+	0,00+	0,00+
E	2004	10540377	2.15.01.03.01		1.01.04.	1.05	12.500,00+	0,00+	12.500,00+	0,00+	12.500,00+	0,00+
E	2004	10640657	2.15.01.03.01		1.01.04.	1.06	30.500,00+	0,00+	30.500,00+	0,00+	30.500,00+	0,00+
E	2004	1141715	2.15.01.03.01		1.01.04.	1.11	5.000,00+	0,00+	5.000,00+	0,00+	5.000,00+	0,00+
E	2004	11240003	2.15.01.03.01		1.01.04.	1.12	10.000,00+	0,00+	10.000,00+	0,00+	10.000,00+	0,00+
E	2004	10640659	2.02.01.02		1.01.02.	1.06	160.000,00+	0,00+	160.000,00+	160.000,00+	160.000,00+	0,00+
E	2004	10064659	2.02.01.02		1.01.02.	1.06	160.000,00+	0,00+	160.000,00+	0,00+	0,00+	0,00+
E	2004	10240006	1.01.02.04.02		1.01.09.	1.02	2.000,00+	0,00+	2.000,00+	2.000,00+	2.000,00+	0,00+
E	2004	10240004	2.05.01.		1.01.06.	1.02	25.192,00+	0,00+	25.192,00+	25.192,00+	0,00+	0,00+
E	2004	10240009	2.18.01.		1.01.01.	1.02	13.000,00+	0,00+	13.000,00+	0,00+	13.000,00+	0,00+
E	2004	10741324	2.02.01.05		1.01.02.	1.07	410.000,00+	0,00+	410.000,00+	32.473,00+	377.527,00+	0,00+
E	2004	10741323	2.02.01.05		1.01.02.	1.07	701.674,00+	0,00+	701.674,00+	701.674,00+	0,00+	0,00+
E	2004	11040390	2.16.06.02		1.01.02.	1.10	1.999,81+	0,00+	1.999,81+	0,00+	1.999,81+	0,00+
E	2004	20240000	2.15.02.01.01		1.03.02.	1.15	59,71+	59,71+	0,00+	0,00+	0,00+	0,00+
E	2004	10641000	1.01.01.		1.01.01.	1.06	28.000,00+	0,00+	28.000,00+	0,00+	28.000,00+	0,00+
E	2004	20200006	2.15.04.02.01		1.02.04.	1.14	284,05+	284,05+	0,00+	0,00+	0,00+	0,00+
E	2004	20220008	2.15.04.02.01		1.02.04.	1.14	361,50+	361,50+	0,00+	0,00+	0,00+	0,00+
E	2004	10940086	1.02.10.		1.01.10.	1.09	17.085,82+	0,00+	17.085,82+	17.085,82+	0,00+	0,00+
E	2004	11240011	2.16.06.03		2.05.01.	1.12	22.289,52+	0,00+	22.289,52+	0,00+	22.289,52+	0,00+
E	2004	11240006	2.17.01.01		2.05.01.	1.12	90.830,24+	28.031,04	62.799,20+	0,00+	62.799,20+	0,00+
E	2004	11240004	1.13.03		1.01.02.	1.12	10.125,00+	0,00+	10.125,00+	10.125,00+	0,00+	0,00+
E	2004	13933	2.15.05.04		1.01.08.	1.17	3.139,23+	3.139,23+	0,00+	0,00+	0,00+	0,00+
E	2004	10540355	0.01.01.		3.09.07.	1.05	106,40+	0,00+	106,40+	106,40+	0,00+	0,00+
E	2004	1141712	0.01.01.		3.09.07.	1.11	13.032,97+	0,00+	13.032,97+	13.032,97+	0,00+	0,00+
E	2004	11040389	2.02.08.02		1.01.02.	1.10	454.128,00+	0,00+	454.128,00+	0,00+	454.128,00+	0,00+
E	2004	11040010	2.02.08.03		1.01.10.	1.10	2.744.968,48+	0,00+	2.744.968,48+	1.838.328,32+	906.640,16+	0,00+
E	2004	11240008	2.02.12.		1.01.02.	1.12	25.600,00+	0,00+	25.600,00+	0,00+	25.600,00+	0,00+
E	2004	1141714	0.01.01.		3.09.07.	1.11	191,07+	0,00+	191,07+	0,00+	191,07+	0,00+
E	2004	10340175	2.15.01.01.01		1.01.04.	1.03	4.280,00+	0,00+	4.280,00+	0,00+	4.280,00+	0,00+
E	2005	11187	2.02.15.03		1.01.05.	1.07	21.159,09+	0,00+	21.159,09+	0,00+	21.159,09+	0,00+
E	2005	11292	0.01.01.		3.09.07.	1.11	6.309,17+	0,00+	6.309,17+	6.309,17+	0,00+	0,00+
E	2005	11189	2.02.09.03		1.01.05.	1.17	35.960,73+	0,00+	35.960,73+	0,00+	35.960,73+	0,00+
E	2005	9235	1.06.06.		1.01.02.	1.07	21.700,00+	0,00+	21.700,00+	0,00+	21.700,00+	0,00+
E	2005	8111	2.15.02.02.02		1.02.05.	1.03	20.000,00+	0,00+	20.000,00+	20.000,00+	0,00+	0,00+
E	2005	8099	2.15.02.02.02		1.02.05.	1.04	30.000,00+	0,00+	30.000,00+	30.000,00+	0,00+	0,00+

E	2005	11016	2.15.02.02.02	1.02.05.	1.14	100.000,00+	0,00+	100.000,00+	100.000,00+	0,00+	0,00+
E	2005	7981	2.15.02.02.02	1.02.05.	1.14	110.000,00+	0,00+	110.000,00+	110.000,00+	0,00+	0,00+
E	2005	4078	2.15.02.02.02	1.02.05.	1.14	160.000,00+	0,00+	160.000,00+	160.000,00+	0,00+	0,00+
E	2005	8079	2.15.02.02.02	1.02.05.	1.04	70.000,00+	0,00+	70.000,00+	70.000,00+	0,00+	0,00+
E	2005	8038	2.15.02.02.02	1.02.05.	1.15	10.000,00+	0,00+	10.000,00+	10.000,00+	0,00+	0,00+
E	2005	7997	1.01.02.02.01	1.02.05.	1.02	5.000,00+	0,00+	5.000,00+	5.000,00+	0,00+	0,00+
E	2005	9301	0.01.01.	3.09.06.	1.17	13.682,00+	0,00+	13.682,00+	13.682,00+	0,00+	0,00+
E	2005	11347	1.01.01.	1.02.05.	1.12	54,60+	54,60+	0,00+	0,00+	0,00+	0,00+
E	2005	11322	0.01.01.	1.01.09.	0.01	12,50+	0,00+	12,50+	12,50+	0,00+	0,00+
E	2005	10965	2.15.02.05.02	1.02.05.	1.13	150.000,00+	0,00+	150.000,00+	150.000,00+	0,00+	0,00+
E	2005	11245	0.01.01.	1.01.05.	0.01	219.886,37+	0,00+	219.886,37+	219.886,37+	0,00+	0,00+
E	2005	11319	0.01.01.	1.01.06.	0.01	8.000,00+	0,00+	8.000,00+	8.000,00+	0,00+	0,00+
E	2005	11320	0.01.01.	1.01.07.	0.01	70,02+	0,00+	70,02+	70,02+	0,00+	0,00+
E	2005	11317	0.01.01.	1.02.05.	0.01	20,00+	0,00+	20,00+	20,00+	0,00+	0,00+
E	2005	11316	0.01.01.	1.02.05.	0.01	10.000,00+	0,00+	10.000,00+	10.000,00+	0,00+	0,00+
E	2005	11225	1.09.08.01	1.01.06.	1.12	5.190,17+	0,00+	5.190,17+	5.190,17+	0,00+	0,00+
E	2005	8167	1.09.08.05	1.01.06.	1.09	6.861,34+	6.861,34+	0,00+	0,00+	0,00+	0,00+
E	2005	8198	1.09.08.06	1.01.06.	1.15	21,20+	21,20+	0,00+	0,00+	0,00+	0,00+
E	2005	11197	1.01.02.02.10	1.01.05.	1.17	29.089,86+	0,00+	29.089,86+	29.089,86+	0,00+	0,00+
E	2005	10994	1.01.02.02.06	1.02.05.	1.02	5.675,00+	0,00+	5.675,00+	5.675,00+	0,00+	0,00+
E	2005	11195	1.13.19	1.01.05.	1.17	9.643,00+	0,00+	9.643,00+	9.643,00+	0,00+	0,00+
E	2005	11233	1.01.01.	1.01.05.	1.19.001	18.614,91+	0,00+	18.614,91+	18.614,91+	0,00+	0,00+
E	2005	11190	2.15.05.04	1.01.05.	1.17	21.346,31+	0,00+	21.346,31+	21.346,31+	0,00+	0,00+
E	2005	11196	1.11.01.	1.01.05.	1.17	14.931,83+	0,00+	14.931,83+	14.931,83+	0,00+	0,00+
E	2005	8160	2.16.06.05	1.01.02.	1.09	46.300,68+	41.548,40+	4.752,28+	4.752,28+	0,00+	0,00+
E	2005	11193	1.09.14	1.01.05.	1.17	25.092,83+	0,00+	25.092,83+	25.092,83+	0,00+	0,00+
E	2005	9589	0.01.01.	3.09.07.	1.19.001	2.068,71+	0,00+	2.068,71+	2.068,71+	0,00+	0,00+
E	2005	11030	2.02.03.01	1.03.02.	1.09	17.850,00+	17.850,00+	0,00+	0,00+	0,00+	0,00+
E	2005	10986	2.17.07.	1.01.10.	1.01	85.000,00+	0,00+	85.000,00+	85.000,00+	0,00+	0,00+
E	2005	8366	2.15.02.08.01	1.01.04.	1.13	146,16+	0,00+	146,16+	146,16+	0,00+	0,00+
E	2005	11244	2.15.02.08.01	1.01.05.	1.17	294.512,70+	0,00+	294.512,70+	294.512,70+	0,00+	0,00+
E	2005	10989	2.15.02.08.01	1.02.02.	1.17	292,33+	292,33+	0,00+	0,00+	0,00+	0,00+
E	2005	7748	2.15.02.08.01	1.02.02.	1.17	384,10+	384,10+	0,00+	0,00+	0,00+	0,00+
E	2005	9369	0.01.01.	3.09.06.	1.13	30.000,00+	0,00+	30.000,00+	30.000,00+	0,00+	0,00+
E	2005	11268	0.01.01.	3.09.07.	0.01	511,70+	0,00+	511,70+	511,70+	0,00+	0,00+
E	2005	11194	1.13.13	1.01.05.	1.17	214,36+	0,00+	214,36+	214,36+	0,00+	0,00+
E	2005	11186	2.15.02.04.01	1.01.05.	1.17	119.496,53+	0,00+	119.496,53+	119.496,53+	0,00+	0,00+
E	2005	9666	2.15.02.04.01	1.02.05.	1.17	68.410,00+	0,00+	68.410,00+	68.410,00+	0,00+	0,00+
E	2005	11385	0.01.01.	3.09.07.	1.06	6,70+	0,00+	6,70+	6,70+	0,00+	0,00+
E	2005	11328	1.01.01.	3.09.07.	1.04	500,00+	0,00+	500,00+	500,00+	0,00+	0,00+
E	2006	11545	1.01.02.01	1.01.10.	1.01	1.500,00+	0,00+	1.500,00+	1.500,00+	0,00+	0,00+
E	2006	8607	2.05.13.	1.01.07.	1.07	692,81+	0,00+	692,81+	692,81+	0,00+	0,00+
E	2006	8609	2.05.13.	1.01.07.	1.08	6.000,00+	0,00+	6.000,00+	6.000,00+	0,00+	0,00+
E	2006	8612	2.05.13.	1.01.07.	1.09	2.000,00+	0,00+	2.000,00+	2.000,00+	0,00+	0,00+
E	2006	8610	2.05.13.	1.01.07.	1.11	6.000,00+	0,00+	6.000,00+	6.000,00+	0,00+	0,00+
E	2006	8611	2.05.13.	1.01.07.	1.13	6.000,00+	0,00+	6.000,00+	6.000,00+	0,00+	0,00+
E	2006	8613	2.05.13.	1.01.07.	1.19.001	2.000,00+	0,00+	2.000,00+	2.000,00+	0,00+	0,00+



E	2006	7953	2.02.01.05	1.01.02	0.01	1.732.500,00+	0,00+	1.732.500,00+	1.608.750,00+	123.750,00+	0,00+
E	2006	3321	2.15.02.05.01	1.02.05	1.13	33.000,00+	0,00+	33.000,00+	0,00+	33.000,00+	0,00+
E	2006	7244	2.15.02.05.01	1.02.05	1.13	52.407,78+	0,00+	52.407,78+	0,00+	52.407,78+	0,00+
E	2006	7666	2.15.02.05.01	1.02.05	1.14	6.850,00+	0,00+	6.850,00+	0,00+	6.850,00+	0,00+
E	2006	7667	2.15.02.05.01	1.02.05	1.15	7.742,22+	0,00+	7.742,22+	0,00+	7.742,22+	0,00+
E	2006	8122	0.01.01.	3.09.06	1.13	4.067,20+	0,00+	4.067,20+	0,00+	4.067,20+	0,00+
E	2006	5267	0.01.01.	3.09.07	1.07	2.015,63+	0,00+	2.015,63+	0,00+	0,00+	0,00+
E	2006	10116	2.01.04.01	1.03.02	1.02	10,33+	10,33+	0,00+	0,00+	0,00+	0,00+
E	2006	12106	1.09.14	1.03.02	1.17	244,80+	244,80+	0,00+	0,00+	0,00+	0,00+
E	2006	8063	0.01.01.	3.09.07	1.10	109,53+	0,00+	109,53+	0,00+	0,00+	0,00+
E	2006	8064	0.01.01.	3.09.07	1.10	150,00+	0,00+	150,00+	0,00+	0,00+	0,00+
E	2006	11505	0.01.01.	3.09.07	1.10	393,06+	0,00+	393,06+	0,00+	0,00+	0,00+
E	2006	15232	0.01.01.	3.09.07	1.10	456,70+	0,00+	456,70+	0,00+	0,00+	0,00+
E	2006	16925	1.09.08.12	1.01.06	1.07	80.890,54+	0,00+	80.890,54+	58.752,32+	22.138,22+	0,00+
E	2006	16920	1.09.08.12	1.01.06	1.12	19.625,43+	0,00+	19.625,43+	7.551,62+	12.073,81+	0,00+
E	2006	15314	0.01.01.	3.09.07	0.01	1,00+	0,00+	1,00+	0,00+	1,00+	0,00+
E	2006	8115	2.15.02.05.02	1.02.05	1.13	18.336,00+	0,00+	18.336,00+	0,00+	18.336,00+	0,00+
E	2006	2716	2.15.02.04.03	1.02.05	1.17	248.535,00+	0,00+	248.535,00+	0,00+	0,00+	0,00+
E	2006	15320	2.15.02.01.01	1.01.04	1.02	74.393,50+	0,00+	74.393,50+	74.393,50+	0,00+	0,00+
E	2006	12788	2.15.02.01.01	1.01.04	1.06	6.201,09+	0,00+	6.201,09+	6.201,09+	0,00+	0,00+
E	2006	12775	2.15.02.01.01	1.01.04	1.07	9.774,39+	0,00+	9.774,39+	9.774,39+	0,00+	0,00+
E	2006	12696	2.15.02.01.01	1.01.04	1.15	5.679,92+	0,00+	5.679,92+	5.679,92+	0,00+	0,00+
E	2006	12863	2.15.02.01.01	1.01.04	1.16	11.070,80+	0,00+	11.070,80+	11.070,80+	0,00+	0,00+
E	2006	15238	1.09.08.02	1.01.06	1.11	6.974,69+	0,00+	6.974,69+	6.974,69+	0,00+	0,00+
E	2006	1514	1.01.02.02.05	1.01.09	1.02	10.000,00+	0,00+	10.000,00+	0,00+	10.000,00+	0,00+
E	2006	6375	1.01.02.02.06	1.02.05	1.02	3,10+	3,10+	0,00+	0,00+	0,00+	0,00+
E	2006	6730	1.01.02.02.06	1.02.05	1.02	80,00+	0,00+	80,00+	0,00+	80,00+	0,00+
E	2006	6726	1.01.02.02.06	1.02.05	1.02	150,00+	0,00+	150,00+	0,00+	150,00+	0,00+
E	2006	16928	1.02.10.	1.01.10	1.09	138.784,91+	0,00+	138.784,91+	0,00+	138.784,91+	0,00+
E	2006	10933	2.02.05.	1.03.02	1.02	2,58+	2,58+	0,00+	0,00+	0,00+	0,00+
E	2006	15318	2.15.02.05.02	1.02.05	1.15	2.000,00+	0,00+	2.000,00+	0,00+	2.000,00+	0,00+
E	2006	17087	1.09.08.08	1.01.06	1.12	121,22+	0,00+	121,22+	121,22+	0,00+	0,00+
E	2006	16900	2.15.02.02.02	1.02.05	1.14	31.745,00+	13.936,65	17.808,35+	17.808,35+	0,00+	0,00+
E	2006	1438	2.15.02.02.02	1.02.05	1.15	40.000,00+	0,00+	40.000,00+	40.000,00+	0,00+	0,00+
E	2006	9671	2.15.02.02.02	1.02.05	1.04	20.000,00+	0,00+	20.000,00+	20.000,00+	0,00+	0,00+
E	2006	8021	2.15.02.02.02	1.02.05	1.04	46.000,00+	0,00+	46.000,00+	46.000,00+	0,00+	0,00+
E	2006	7463	2.15.02.02.02	1.01.05	1.14	26.524,33+	0,00+	26.524,33+	0,00+	26.524,33+	0,00+
E	2006	9672	2.15.02.02.02	1.02.05	1.03	5.000,00+	0,00+	5.000,00+	5.000,00+	0,00+	0,00+
E	2006	13503	2.02.08.06	2.07.01	1.10	1.366.910,31+	0,00+	1.366.910,31+	0,00+	1.366.910,31+	0,00+
E	2006	17086	2.02.08.01	1.01.02	1.19	8.155.115,86+	0,00+	8.155.115,86+	5.654.504,96+	2.500.610,90+	0,00+
E	2006	16948	0.01.01.	3.09.08	0.01	366,33+	0,00+	366,33+	0,00+	366,33+	0,00+
E	2006	17017	0.01.01.	3.09.09	1.07	167,39+	0,00+	167,39+	0,00+	0,00+	167,39+
E	2006	9673	2.15.02.02.02	1.02.05	1.11	5.000,00+	0,00+	5.000,00+	5.000,00+	0,00+	0,00+
E	2006	9518	2.15.02.02.02	1.02.05	1.14	50.000,00+	0,00+	50.000,00+	50.000,00+	0,00+	0,00+
E	2006	7460	2.15.02.02.02	1.02.05	1.14	74.000,00+	0,00+	74.000,00+	74.000,00+	0,00+	0,00+
E	2006	14505	2.15.02.02.02	1.02.05	1.14	80.000,00+	0,00+	80.000,00+	80.000,00+	0,00+	0,00+

E	2006	3454	2.15.02.02.02	1.02.05.	1.14	80.000,00+	0,00+	80.000,00+	80.000,00+	0,00+	0,00+
E	2006	17041	0.01.01.	3.09.07.	1.06	0.40+	0,00+	0.40+	0,00+	0,40+	0,00+
E	2007	12857	0.01.01.	3.09.07.	1.03	1.042,90+	0,00+	1.042,90+	0,00+	1.042,90+	0,00+
E	2007	15626	0.01.01.	3.09.07.	1.05	67.90+	0,00+	67.90+	0,00+	67.90+	0,00+
E	2007	14138	2.02.08.01	1.01.02.	1.19.001	10.135.616,14+	0,00+	10.135.616,14+	0,00+	10.135.616,14+	0,00+
E	2007	12166	2.15.02.02.02	1.02.05.	1.03	10.000,00+	0,00+	10.000,00+	10.000,00+	0,00+	0,00+
E	2007	5254	2.15.02.02.02	1.02.05.	1.04	15.000,00+	0,00+	15.000,00+	15.000,00+	0,00+	0,00+
E	2007	9884	2.15.02.01.02	1.01.04.	1.06	27.160,00+	0,00+	27.160,00+	0,00+	27.160,00+	0,00+
E	2007	9888	2.15.02.01.02	1.01.04.	1.02	166.388,35+	0,00+	166.388,35+	166.388,35+	0,00+	0,00+
E	2007	9797	2.15.02.01.02	1.01.04.	1.07	9.700,00+	0,00+	9.700,00+	9.700,00+	0,00+	0,00+
E	2007	7822	2.15.02.02.02	1.02.05.	1.04	30.000,00+	0,00+	30.000,00+	30.000,00+	0,00+	0,00+
E	2007	6151	2.15.02.02.02	1.02.05.	1.14	170.000,00+	0,00+	170.000,00+	170.000,00+	0,00+	0,00+
E	2007	5255	2.15.02.02.02	1.02.05.	1.15	15.000,00+	0,00+	15.000,00+	15.000,00+	0,00+	0,00+
E	2007	9743	2.15.02.02.02	1.02.05.	1.14	90.000,00+	0,00+	90.000,00+	90.000,00+	0,00+	0,00+
E	2007	2554	1.09.08.08	1.01.06.	1.12	31.984,96+	0,00+	31.984,96+	31.984,96+	0,00+	0,00+
E	2007	12161	0.01.01.	3.09.06.	1.17	26.222,80+	0,00+	26.222,80+	26.222,80+	0,00+	0,00+
E	2007	9792	2.15.02.01.02	1.01.04.	1.15	18.700,00+	0,00+	18.700,00+	18.700,00+	0,00+	0,00+
E	2007	4680	2.15.04.07.01	1.01.08.	1.01	4.316,65+	0,00+	4.316,65+	4.316,65+	0,00+	0,00+
E	2007	12923	2.15.04.07.02	1.02.04.	1.19.001	18.446,86+	0,00+	18.446,86+	18.446,86+	0,00+	0,00+
E	2007	9887	2.15.04.03.	1.01.09.	1.02	14.000,00+	0,00+	14.000,00+	14.000,00+	0,00+	0,00+
E	2007	16141	2.15.04.03.	1.02.05.	1.02	60.000,00+	0,00+	60.000,00+	60.000,00+	0,00+	0,00+
E	2007	3512	1.01.02.02.14	1.01.10.	1.09	1.120,00+	0,00+	1.120,00+	1.120,00+	0,00+	0,00+
E	2007	16257	1.09.04	1.01.06.	1.06	11.002,69+	0,00+	11.002,69+	11.002,69+	0,00+	0,00+
E	2007	16143	1.09.04	1.01.06.	1.07	2.316,17+	0,00+	2.316,17+	2.316,17+	0,00+	0,00+
E	2007	9796	2.15.02.01.02	1.01.04.	1.16	29.360,00+	0,00+	29.360,00+	29.360,00+	0,00+	0,00+
E	2007	2229	1.01.02.02.06	1.02.05.	1.02	0,75+	0,75+	0,00+	0,00+	0,00+	0,00+
E	2007	10741	1.13.32	1.02.05.	1.15	1,75+	0,00+	1,75+	0,00+	1,75+	0,00+
E	2007	6186	1.13.32	1.02.05.	1.15	3,50+	0,00+	3,50+	0,00+	3,50+	0,00+
E	2007	10821	1.13.32	1.02.05.	1.15	5.300,00+	0,00+	5.300,00+	5.300,00+	0,00+	5.300,00+
E	2007	7457	1.13.33	1.01.09.	1.02	6.000,00+	0,00+	6.000,00+	6.000,00+	0,00+	0,00+
E	2007	8945	1.13.34	1.01.10.	1.01	1.600,00+	0,00+	1.600,00+	1.600,00+	0,00+	0,00+
E	2007	3103	2.16.05.02.	1.01.06.	1.13	32,95+	0,00+	32,95+	32,95+	0,00+	0,00+
E	2007	14684	2.15.08.	1.01.04.	1.06	5.000,00+	0,00+	5.000,00+	5.000,00+	0,00+	0,00+
E	2007	14252	0.01.01.	1.03.02.	0.01	1.200,00+	0,00+	1.200,00+	1.037,19+	0,00+	162,81+
E	2007	2933	0.01.01.	1.03.02.	0.01	3.109,82+	0,00+	3.109,82+	1.859,99+	0,00+	1.249,83+
E	2007	10822	0.01.01.	3.09.06.	1.15	1.060,00+	0,00+	1.060,00+	0,00+	0,00+	1.060,00+
E	2007	11566	0.01.01.	1.04.02.	0.01	309,88+	0,00+	309,88+	0,00+	0,00+	309,88+
E	2007	16204	0.01.01.	3.09.07.	0.01	79.883,80+	0,00+	79.883,80+	79.883,80+	0,00+	0,00+
E	2007	11776	2.15.02.04.03	1.02.05.	1.17	131.114,00+	0,00+	131.114,00+	131.114,00+	0,00+	0,00+
E	2007	13078	2.15.06.	1.01.04.	0.01	500,00+	0,00+	500,00+	500,00+	0,00+	0,00+
E	2007	16252	2.15.06.	1.01.04.	0.01	80.000,00+	0,00+	80.000,00+	80.000,00+	0,00+	0,00+
E	2007	16205	0.01.01.	3.09.07.	0.01	67.526,38+	0,00+	67.526,38+	67.526,38+	0,00+	0,00+
E	2007	16280	0.01.01.	3.09.07.	0.01	155,00+	0,00+	155,00+	155,00+	0,00+	0,00+
E	2007	16199	0.01.01.	3.09.07.	0.01	262,04+	0,00+	262,04+	262,04+	0,00+	0,00+
E	2007	3366	2.15.02.05.05	1.01.04.	1.13	61.584,45+	0,00+	61.584,45+	61.584,45+	0,00+	0,00+
E	2007	15277	2.15.02.05.05	1.01.04.	1.13	180.000,00+	0,00+	180.000,00+	180.000,00+	0,00+	0,00+
E	2007	11263	2.15.07.	1.01.04.	1.02	6.932,85+	0,00+	6.932,85+	6.932,85+	0,00+	0,00+

E	2007	9876	2.15.01.08.01	1.01.04.	1.06	339.037,03+	0,00+	339.037,03+	0,00+	339.037,03+	0,00+
E	2007	16217	0.01.01.	3.09.02.	0.01	318,93+	0,00+	318,93+	0,00+	318,93+	0,00+
E	2007	8118	2.02.03.01	1.01.10.	1.09	268.448,00+	0,00+	268.448,00+	0,00+	268.448,00+	0,00+
E	2007	16278	2.15.01.07.05	1.01.04.	1.01	120.000,00+	0,00+	120.000,00+	0,00+	120.000,00+	0,00+
E	2007	1491	2.02.04.02.01	1.03.02.	1.12	123,44+	0,00+	123,44+	0,00+	123,44+	123,44+
E	2007	6309	0.01.01.	3.09.07.	1.10	497,21+	0,00+	497,21+	0,00+	497,21+	0,00+
E	2007	6308	0.01.01.	3.09.07.	1.10	503,62+	0,00+	503,62+	0,00+	503,62+	0,00+
E	2007	2187	1.09.08.13	1.01.01.	1.09	106.116,67+	0,00+	106.116,67+	0,00+	106.116,67+	0,00+
E	2007	12926	2.15.01.07.03	1.01.08.	1.03	4,36+	4,36+	4,36+	0,00+	0,00+	0,00+
E	2007	16123	2.15.02.05.05	1.01.04.	1.15	62.500,00+	0,00+	62.500,00+	0,00+	62.500,00+	0,00+
E	2007	7471	0.01.01.	3.09.07.	1.02	5,00+	0,00+	5,00+	0,00+	5,00+	0,00+
E	2007	6174	0.01.01.	3.09.07.	1.10	260,62+	0,00+	260,62+	0,00+	260,62+	0,00+
E	2007	8540	0.01.01.	3.09.07.	1.10	150,00+	0,00+	150,00+	0,00+	150,00+	0,00+
E	2007	13439	2.17.08.	1.01.02.	1.03	245.000,00+	0,00+	245.000,00+	0,00+	245.000,00+	0,00+
E	2007	16215	0.01.01.	3.09.07.	1.10	73,80+	0,00+	73,80+	0,00+	73,80+	0,00+
E	2007	3672	1.01.02.02.01	1.01.10.	1.09	1.500,00+	0,00+	1.500,00+	0,00+	1.500,00+	0,00+
E	2007	2283	0.01.01.	3.09.07.	1.03	41,86+	0,00+	41,86+	0,00+	41,86+	0,00+
E	2007	14821	0.01.01.	3.09.07.	1.03	412,15+	0,00+	412,15+	0,00+	412,15+	0,00+
E	2007	4449	0.01.01.	3.09.07.	1.03	508,17+	0,00+	508,17+	0,00+	508,17+	0,00+
E	2007	16198	0.01.01.	3.09.07.	0.01	5.068,59+	0,00+	5.068,59+	0,00+	5.068,59+	0,00+
E	2007	16200	0.01.01.	3.09.07.	0.01	5.825,72+	0,00+	5.825,72+	0,00+	5.825,72+	0,00+
E	2007	16202	0.01.01.	3.09.07.	0.01	7.093,37+	0,00+	7.093,37+	0,00+	7.093,37+	0,00+
E	2007	16201	0.01.01.	3.09.07.	0.01	7.613,46+	0,00+	7.613,46+	0,00+	7.613,46+	0,00+
E	2007	16195	0.01.01.	3.09.07.	0.01	10.362,76+	0,00+	10.362,76+	0,00+	10.362,76+	0,00+
E	2007	16297	0.01.01.	3.09.07.	0.01	12.107,64+	0,00+	12.107,64+	0,00+	12.107,64+	0,00+
E	2007	16197	0.01.01.	3.09.07.	0.01	10.151,28+	0,00+	10.151,28+	0,00+	10.151,28+	0,00+
E	2007	16191	0.01.01.	3.09.07.	0.01	18.088,93+	0,00+	18.088,93+	0,00+	18.088,93+	0,00+
E	2007	16206	0.01.01.	3.09.07.	0.01	18.711,70+	0,00+	18.711,70+	0,00+	18.711,70+	0,00+
E	2007	16187	0.01.01.	3.09.07.	0.01	19.322,27+	0,00+	19.322,27+	0,00+	19.322,27+	0,00+
E	2007	16282	0.01.01.	3.09.07.	0.01	67.158,24+	0,00+	67.158,24+	0,00+	67.158,24+	0,00+
E	2007	16189	0.01.01.	3.09.07.	0.01	21.792,70+	0,00+	21.792,70+	0,00+	21.792,70+	0,00+
E	2007	16193	0.01.01.	3.09.07.	0.01	22.356,21+	0,00+	22.356,21+	0,00+	22.356,21+	0,00+
E	2007	16185	0.01.01.	3.09.07.	0.01	23.398,39+	0,00+	23.398,39+	0,00+	23.398,39+	0,00+
E	2007	16207	0.01.01.	3.09.07.	0.01	47.762,46+	0,00+	47.762,46+	0,00+	47.762,46+	0,00+
E	2007	16303	0.01.01.	3.09.07.	1.02	2.924,61+	0,00+	2.924,61+	0,00+	2.924,61+	0,00+
E	2007	4609	2.15.02.05.05	1.01.04.	1.14	29.800,00+	0,00+	29.800,00+	0,00+	29.800,00+	0,00+
E	2007	16122	2.15.02.05.05	1.01.04.	1.14	50.500,00+	0,00+	50.500,00+	0,00+	50.500,00+	0,00+
E	2007	13006	2.15.02.05.05	1.01.04.	1.15	2.000,00+	0,00+	2.000,00+	0,00+	2.000,00+	0,00+
E	2007	11557	2.15.02.05.05	1.01.04.	1.15	16.000,00+	0,00+	16.000,00+	0,00+	16.000,00+	0,00+
E	2007	4610	2.15.02.05.05	1.01.04.	1.15	32.300,00+	0,00+	32.300,00+	0,00+	32.300,00+	0,00+
E	2007	14602	2.15.01.09.03	1.03.02.	1.02	1.031,47+	0,00+	1.031,47+	0,00+	1.031,47+	0,00+
E	2007	3716	2.15.02.15.01	1.01.04.	1.17	0,40+	0,40+	0,40+	0,00+	0,40+	0,00+
E	2007	7470	1.02.06.	1.01.08.	1.01	30.000,00+	0,00+	30.000,00+	0,00+	30.000,00+	0,00+
E	2007	12612	1.02.06.	1.01.10.	1.01	105.000,00+	0,00+	105.000,00+	0,00+	105.000,00+	0,00+
E	2007	16196	0.01.01.	3.09.07.	0.01	2.537,82+	0,00+	2.537,82+	0,00+	2.537,82+	0,00+
E	2007	2943	1.02.06.	2.05.08.	1.01	145.307,08+	0,00+	145.307,08+	0,00+	145.307,08+	0,00+
E	2007	16263	0.01.01.	3.09.07.	1.06	360,00+	0,00+	360,00+	0,00+	360,00+	0,00+

E	2007	2177	2.15.02.02.02	1.02.05.	1.14	62.000.00+	0,00+	62.000.00+	62.000.00+	0,00+	0,00+
E	2007	4611	2.15.02.02.02	1.02.05.	1.11	8.000.00+	0,00+	8.000.00+	8.000.00+	0,00+	0,00+
E	2007	16203	0.01.01.	3.09.07.	0.01	239.327.21+	0,00+	239.327.21+	239.327.21+	0,00+	0,00+
E	2008	17549	1.03.02.	1.01.01.	1.05	16.703.16+	0,00+	16.703.16+	16.703.16+	0,00+	0,00+
E	2008	12612	1.01.02.01	1.01.01.	1.12	35.292.82+	0,00+	35.292.82+	35.292.82+	0,00+	0,00+
E	2008	13906	1.01.02.01	1.01.01.	1.13	45.000.00+	0,00+	45.000.00+	45.000.00+	0,00+	0,00+
E	2008	17596	1.01.01.	3.09.07.	0.01	2.782.01+	0,00+	2.782.01+	2.782.01+	0,00+	0,00+
E	2008	9635	2.15.02.15.02	1.01.09.	1.17	29.666.00+	0,00+	29.666.00+	29.666.00+	0,00+	0,00+
E	2008	17465	0.01.01.	3.09.01.	1.02	29.07+	0,00+	29.07+	29.07+	0,00+	0,00+
E	2008	6805	2.15.01.07.01	1.01.08.	1.14	0,09+	0,09+	0,09+	0,09+	0,00+	0,00+
E	2008	5887	2.15.01.07.02	1.01.08.	1.17	0,01+	0,01+	0,01+	0,01+	0,00+	0,00+
E	2008	15674	2.05.18.02	1.01.06.	0.01	15.000.00+	0,00+	15.000.00+	15.000.00+	0,00+	0,00+
E	2008	14002	2.05.09.	1.01.06.	1.19.001	57.013.25+	0,00+	57.013.25+	57.013.25+	0,00+	0,00+
E	2008	16951	2.05.09.	1.01.06.	1.19.001	80.000.00+	0,00+	80.000.00+	80.000.00+	0,00+	0,00+
E	2008	4375	2.15.02.05.05	1.01.04.	1.15	29.000.00+	0,00+	29.000.00+	29.000.00+	0,00+	0,00+
E	2008	12595	1.01.04.	1.01.01.	1.19.001	35.000.00+	0,00+	35.000.00+	35.000.00+	0,00+	0,00+
E	2008	11070	2.15.02.05.05	1.01.04.	1.15	5.000.00+	0,00+	5.000.00+	5.000.00+	0,00+	0,00+
E	2008	3647	2.15.02.05.05	1.01.04.	1.15	8.000.00+	0,00+	8.000.00+	8.000.00+	0,00+	0,00+
E	2008	14020	2.05.04.08.01	1.01.01.	1.05	20.000.00+	0,00+	20.000.00+	20.000.00+	0,00+	0,00+
E	2008	4374	2.15.02.05.05	1.01.04.	1.14	40.000.00+	0,00+	40.000.00+	40.000.00+	0,00+	0,00+
E	2008	14035	2.15.02.05.05	1.01.04.	1.14	22.000.00+	0,00+	22.000.00+	22.000.00+	0,00+	0,00+
E	2008	6957	2.15.02.05.05	1.01.04.	1.14	3.000.00+	0,00+	3.000.00+	3.000.00+	0,00+	0,00+
E	2008	3646	2.15.02.05.05	1.01.04.	1.14	5.000.00+	0,00+	5.000.00+	5.000.00+	0,00+	0,00+
E	2008	15539	1.06.07.07	1.01.01.	1.02	9.507.00+	0,00+	9.507.00+	9.507.00+	0,00+	0,00+
E	2008	16617	2.02.19.	1.01.01.	1.06	25.000.00+	0,00+	25.000.00+	25.000.00+	0,00+	0,00+
E	2008	2260	1.01.02.04.03	1.02.05.	1.03	3.00+	3,00+	3.00+	3.00+	0,00+	0,00+
E	2008	17508	0.01.01.	3.09.06.	1.09	504.09+	0,00+	504.09+	504.09+	0,00+	0,00+
E	2008	16722	0.01.01.	3.09.06.	1.03	307.20+	0,00+	307.20+	307.20+	0,00+	0,00+
E	2008	17506	0.01.01.	3.09.06.	1.03	2.764.80+	0,00+	2.764.80+	2.764.80+	0,00+	0,00+
E	2008	16824	0.01.01.	3.09.06.	1.03	2.880.00+	0,00+	2.880.00+	2.880.00+	0,00+	2.880.00+
E	2008	16818	0.01.01.	3.09.06.	1.03	20.000.00+	0,00+	20.000.00+	20.000.00+	0,00+	20.000.00+
E	2008	16627	2.02.01.02	1.01.01.	1.06	29.681.00+	0,00+	29.681.00+	29.681.00+	0,00+	0,00+
E	2008	14669	0.01.01.	3.09.07.	0.01	20.511.25+	0,00+	20.511.25+	20.511.25+	0,00+	0,00+
E	2008	14657	0.01.01.	3.09.07.	0.01	56.282.42+	0,00+	56.282.42+	56.282.42+	0,00+	0,00+
E	2008	17516	0.01.01.	3.09.07.	0.01	17.285.21+	0,00+	17.285.21+	17.285.21+	0,00+	0,00+
E	2008	14651	0.01.01.	3.09.07.	0.01	30.916.79+	0,00+	30.916.79+	30.916.79+	0,00+	0,00+
E	2008	17515	0.01.01.	3.09.07.	0.01	46.856.15+	0,00+	46.856.15+	46.856.15+	0,00+	0,00+
E	2008	17513	0.01.01.	3.09.07.	0.01	14.465.54+	0,00+	14.465.54+	14.465.54+	0,00+	0,00+
E	2008	14660	0.01.01.	3.09.07.	0.01	7.632.17+	0,00+	7.632.17+	7.632.17+	0,00+	0,00+
E	2008	17514	0.01.01.	3.09.07.	0.01	9.894.16+	0,00+	9.894.16+	9.894.16+	0,00+	0,00+
E	2008	6560	0.01.01.	3.09.07.	0.01	1.140.00+	0,00+	1.140.00+	1.140.00+	0,00+	0,00+
E	2008	11695	0.01.01.	3.09.07.	1.03	561.15+	0,00+	561.15+	561.15+	0,00+	0,00+
E	2008	10187	0.01.01.	3.09.07.	1.03	424.55+	0,00+	424.55+	424.55+	0,00+	0,00+
E	2008	8784	0.01.01.	3.09.07.	1.03	436.35+	0,00+	436.35+	436.35+	0,00+	0,00+
E	2008	1539	0.01.01.	3.09.07.	1.03	481.44+	0,00+	481.44+	481.44+	0,00+	0,00+
E	2008	8787	0.01.01.	3.09.07.	1.03	487.50+	0,00+	487.50+	487.50+	0,00+	0,00+
E	2008	16224	0.01.01.	3.09.07.	1.03	401.09+	0,00+	401.09+	401.09+	0,00+	0,00+

E	2008	9715	0.01.01.	3.09.07.	1.03	452,05+	0,00+	452,05+	0,00+	452,05+	0,00+
E	2008	14639	0.01.01.	3.09.07.	1.03	458,50+	0,00+	458,50+	458,50+	0,00+	0,00+
E	2008	17618	0.01.01.	3.09.07.	1.02	1.198,53+	0,00+	1.198,53+	0,00+	1.198,53+	0,00+
E	2008	17094	0.01.01.	3.09.07.	1.02	1.494,05+	0,00+	1.494,05+	0,00+	1.494,05+	0,00+
E	2008	15995	0.01.01.	3.09.07.	1.03	328,60+	0,00+	328,60+	0,00+	328,60+	0,00+
E	2008	12638	0.01.01.	3.09.07.	1.03	348,60+	0,00+	348,60+	0,00+	348,60+	0,00+
E	2008	1123	0.01.01.	3.09.07.	1.03	351,69+	0,00+	351,69+	0,00+	351,69+	0,00+
E	2008	7766	0.01.01.	3.09.07.	1.03	352,00+	0,00+	352,00+	0,00+	352,00+	0,00+
E	2008	9671	0.01.01.	3.09.07.	1.03	358,50+	0,00+	358,50+	0,00+	358,50+	0,00+
E	2008	856	0.01.01.	3.09.07.	1.03	370,50+	0,00+	370,50+	0,00+	370,50+	0,00+
E	2008	5611	0.01.01.	3.09.07.	1.03	335,85+	0,00+	335,85+	0,00+	335,85+	0,00+
E	2008	2195	0.01.01.	3.09.07.	1.03	396,75+	0,00+	396,75+	0,00+	396,75+	0,00+
E	2008	1540	0.01.01.	3.09.07.	1.03	104,84+	0,00+	104,84+	0,00+	104,84+	0,00+
E	2008	1625	0.01.01.	3.09.07.	1.03	103,60+	0,00+	103,60+	0,00+	103,60+	0,00+
E	2008	14472	0.01.01.	3.09.07.	1.03	130,42+	0,00+	130,42+	130,42+	0,00+	0,00+
E	2008	13616	0.01.01.	3.09.07.	1.03	137,80+	0,00+	137,80+	0,00+	137,80+	0,00+
E	2008	8785	0.01.01.	3.09.07.	1.03	140,40+	0,00+	140,40+	0,00+	140,40+	0,00+
E	2008	3748	1.01.02.02.12	1.02.05.	1.03	128,00+	128,00+	0,00+	0,00+	0,00+	0,00+
E	2008	12643	0.01.01.	3.09.07.	1.03	12,80+	0,00+	12,80+	0,00+	12,80+	0,00+
E	2008	1164	0.01.01.	3.09.07.	1.03	29,00+	0,00+	29,00+	0,00+	29,00+	0,00+
E	2008	743	0.01.01.	3.09.07.	1.03	64,50+	0,00+	64,50+	0,00+	64,50+	0,00+
E	2008	13846	0.01.01.	3.09.07.	1.03	70,80+	0,00+	70,80+	0,00+	70,80+	0,00+
E	2008	8786	0.01.01.	3.09.07.	1.03	80,02+	0,00+	80,02+	0,00+	80,02+	0,00+
E	2008	5613	0.01.01.	3.09.07.	1.03	87,00+	0,00+	87,00+	0,00+	87,00+	0,00+
E	2008	1121	0.01.01.	3.09.07.	1.03	92,00+	0,00+	92,00+	0,00+	92,00+	0,00+
E	2008	11341	0.01.01.	3.09.07.	1.03	92,00+	0,00+	92,00+	0,00+	92,00+	0,00+
E	2008	5251	0.01.01.	3.09.07.	1.03	98,10+	0,00+	98,10+	98,10+	0,00+	0,00+
E	2008	17571	0.01.01.	3.09.07.	1.03	99,00+	0,00+	99,00+	0,00+	99,00+	0,00+
E	2008	10153	0.01.01.	3.09.07.	1.03	156,00+	0,00+	156,00+	0,00+	156,00+	0,00+
E	2008	6559	0.01.01.	3.09.07.	1.03	159,20+	0,00+	159,20+	0,00+	159,20+	0,00+
E	2008	2232	0.01.01.	3.09.07.	1.03	175,60+	0,00+	175,60+	0,00+	175,60+	0,00+
E	2008	12639	0.01.01.	3.09.07.	1.03	191,89+	0,00+	191,89+	0,00+	191,89+	0,00+
E	2008	6558	0.01.01.	3.09.07.	1.03	193,90+	0,00+	193,90+	0,00+	193,90+	0,00+
E	2008	2230	0.01.01.	3.09.07.	1.03	198,28+	0,00+	198,28+	0,00+	198,28+	0,00+
E	2008	9723	0.01.01.	3.09.07.	1.03	207,10+	0,00+	207,10+	0,00+	207,10+	0,00+
E	2008	6045	0.01.01.	3.09.07.	1.03	236,50+	0,00+	236,50+	0,00+	236,50+	0,00+
E	2008	1122	0.01.01.	3.09.07.	1.03	186,20+	0,00+	186,20+	0,00+	186,20+	0,00+
E	2008	7765	0.01.01.	3.09.07.	1.03	228,08+	0,00+	228,08+	0,00+	228,08+	0,00+
E	2008	13615	0.01.01.	3.09.07.	1.03	274,30+	0,00+	274,30+	0,00+	274,30+	0,00+
E	2008	744	0.01.01.	3.09.07.	1.03	306,45+	0,00+	306,45+	0,00+	306,45+	0,00+
E	2008	10323	2.15.01.07.04	1.02.01.	1.06	6,31+	6,31+	0,00+	0,00+	0,00+	0,00+
E	2008	14065	0.01.04.	1.01.01.	1.02	39.321,83+	0,00+	39.321,83+	0,00+	39.321,83+	0,00+
E	2008	14221	0.01.04.	1.01.01.	1.05	36.986,19+	0,00+	36.986,19+	0,00+	36.986,19+	0,00+
E	2008	14221	0.01.04.	1.01.01.	1.07	7.088,86+	0,00+	7.088,86+	0,00+	7.088,86+	0,00+
E	2008	14226	0.01.04.	1.01.01.	1.14	24.405,03+	0,00+	24.405,03+	0,00+	24.405,03+	0,00+
E	2008	14579	0.01.04.	1.01.01.	1.16	19.402,41+	0,00+	19.402,41+	0,00+	19.402,41+	0,00+
E	2008	13337	1.02.01.	1.01.01.	1.18	40.000,00+	0,00+	40.000,00+	0,00+	40.000,00+	0,00+

E	2008	14644	0.01.01.	3.09.07.	1.03	262,44+	0,00+	262,44+	262,44+	0,00+	0,00+
E	2008	8636	2.15.02.20.01	1.01.04.	1.09	29.499,95+	0,00+	29.499,95+	29.499,95+	0,00+	0,00+
E	2008	3773	2.15.01.12.01	1.01.04.	1.17	13.760,24+	1.582,76+	13.760,24+	13.760,24+	0,00+	0,00+
E	2008	8241	2.15.01.12.01	1.01.04.	1.19.001	30.000,00+	0,00+	30.000,00+	30.000,00+	0,00+	0,00+
E	2008	13296	2.05.20.	1.01.06.	0.01	19.804,69+	0,00+	19.804,69+	19.804,69+	0,00+	0,00+
E	2008	12237	0.01.01.	3.09.02.	0.01	149,40+	0,00+	149,40+	149,40+	0,00+	149,40+
E	2008	3172	2.15.03.16.	1.01.07.	1.13	2.000,00+	0,00+	2.000,00+	2.000,00+	0,00+	0,00+
E	2008	8408	2.15.01.07.05	1.01.08.	1.01	0,03+	0,02-	0,01+	0,01+	0,01+	0,00+
E	2008	13073	1.08.08.10	1.01.06.	1.19.001	8.997,30+	0,00+	8.997,30+	8.997,30+	0,00+	0,00+
E	2008	12758	1.01.02.02.02	1.01.10.	1.07	52.765,00+	0,00+	52.765,00+	52.765,00+	0,00+	0,00+
E	2008	17366	0.01.01.	3.09.07.	1.12	391,91+	0,00+	391,91+	391,91+	0,00+	0,00+
E	2008	17837	0.01.01.	3.09.07.	1.12	459,74+	0,00+	459,74+	459,74+	0,00+	0,00+
E	2008	17639	0.01.01.	3.09.07.	1.12	505,02+	0,00+	505,02+	505,02+	0,00+	0,00+
E	2008	17635	0.01.01.	3.09.07.	1.12	540,00+	0,00+	540,00+	540,00+	0,00+	0,00+
E	2008	16060	0.01.01.	3.09.07.	1.12	574,85+	0,00+	574,85+	574,85+	0,00+	0,00+
E	2008	12239	0.01.01.	3.09.07.	1.14	238,80+	0,00+	238,80+	238,80+	0,00+	0,00+
E	2008	17618	0.01.01.	3.09.07.	1.14	172,25+	0,00+	172,25+	172,25+	0,00+	0,00+
E	2008	12597	2.16.02	1.01.01.	1.19.001	0,02+	0,02-	0,00+	0,00+	0,00+	0,00+
E	2008	12251	0.01.01.	3.09.07.	1.14	6.000,00+	0,00+	6.000,00+	6.000,00+	0,00+	0,00+
E	2008	15566	1.01.02.01	1.01.01.	1.07	4.833,75+	0,00+	4.833,75+	4.833,75+	0,00+	0,00+
E	2008	15916	1.01.02.01	1.01.01.	1.07	1.000,00+	0,00+	1.000,00+	1.000,00+	0,00+	0,00+
E	2008	15571	1.01.02.01	1.01.01.	1.07	20.000,00+	0,00+	20.000,00+	20.000,00+	0,00+	0,00+
E	2008	16726	0.01.01.	3.09.06.	1.09	45.400,00+	0,00+	45.400,00+	45.400,00+	0,00+	0,00+
E	2008	16727	0.01.01.	3.09.06.	1.09	406,18+	0,00+	406,18+	406,18+	0,00+	0,00+
E	2008	8691	2.02.03.01	1.01.04.	1.09	406,18+	0,00+	406,18+	406,18+	0,00+	0,00+
E	2008	12511	2.02.03.01	1.01.09.	1.09	120.000,00+	0,00+	120.000,00+	120.000,00+	0,00+	0,00+
E	2008	897	2.02.03.01	1.01.10.	1.09	23.000,00+	0,00+	23.000,00+	23.000,00+	0,00+	0,00+
E	2008	14005	1.13.02	1.01.10.	1.12	119.332,00+	0,00+	119.332,00+	119.332,00+	0,00+	0,00+
E	2008	13909	2.02.03.01	1.01.01.	1.13	7.000,00+	0,00+	7.000,00+	7.000,00+	0,00+	0,00+
E	2008	17519	0.01.01.	3.09.02.	0.01	16.800,00+	0,00+	16.800,00+	16.800,00+	0,00+	0,00+
E	2008	14036	2.15.02.05.05	1.01.01.	1.13	2.185,02+	0,00+	2.185,02+	2.185,02+	0,00+	0,00+
E	2008	12613	1.01.04	1.01.01.	1.12	30.000,00+	0,00+	30.000,00+	30.000,00+	0,00+	0,00+
E	2008	13984	2.05.04.06	1.02.05.	1.03	34.000,00+	0,00+	34.000,00+	34.000,00+	0,00+	0,00+
E	2008	16721	0.01.01.	3.09.06.	1.01	5.000,00+	0,00+	5.000,00+	5.000,00+	0,00+	0,00+
E	2008	9029	0.01.01.	3.09.06.	1.01	647,04+	0,00+	647,04+	647,04+	0,00+	0,00+
E	2008	2812	2.15.02.05.05	1.01.04.	1.13	863,33+	0,00+	863,33+	863,33+	0,00+	0,00+
E	2008	14019	1.01.02.02.04	1.02.05.	1.12	294.523,82+	0,00+	294.523,82+	294.523,82+	0,00+	0,00+
E	2008	571	1.01.02.02.04	1.02.05.	1.12	40,00+	40,00-	0,00+	0,00+	0,00+	0,00+
E	2008	8082	2.15.02.05.05	1.01.04.	1.13	50,00+	0,00+	50,00+	50,00+	0,00+	50,00+
E	2008	17505	0.01.01.	3.09.06.	1.01	100.000,00+	0,00+	100.000,00+	100.000,00+	0,00+	0,00+
E	2008	14034	2.15.02.05.05	1.01.04.	1.13	9.205,63+	0,00+	9.205,63+	9.205,63+	0,00+	0,00+
E	2008	17595	0.01.01.	3.09.07.	0.01	22.000,00+	0,00+	22.000,00+	22.000,00+	0,00+	0,00+
E	2008	7397	2.05.18.01	1.01.06.	0.01	331,06+	0,00+	331,06+	331,06+	0,00+	0,00+
E	2008	3786	0.01.01.	3.09.07.	0.01	190.408,90+	0,00+	190.408,90+	190.408,90+	0,00+	0,00+
E	2008	17610	0.01.01.	3.09.07.	1.12	45,76+	0,00+	45,76+	45,76+	0,00+	0,00+
E	2008	16062	0.01.01.	3.09.07.	1.12	10,00+	0,00+	10,00+	10,00+	0,00+	0,00+
E	2008	16062	0.01.01.	3.09.07.	1.12	278,59+	0,00+	278,59+	278,59+	0,00+	0,00+

E	2008	17638	0.01.01.	3.09.07.	1.1.12	290,68+	0,00+	290,68+	290,68+	0,00+	0,00+
E	2008	14647	0.01.01.	3.09.07.	0.01	77.917,29+	0,00+	77.917,29+	77.917,29+	0,00+	0,00+
E	2008	14649	0.01.01.	3.09.07.	0.01	215.086,51+	0,00+	215.086,51+	215.086,51+	0,00+	0,00+
E	2008	3720	2.15.06.	1.01.04.	0.01	155.000,00+	0,00+	155.000,00+	155.000,00+	0,00+	0,00+
E	2008	13899	2.15.06.	1.01.04.	0.01	1.000,00+	0,00+	1.000,00+	1.000,00+	0,00+	0,00+
E	2008	5450	0.01.01.	3.09.01.	0.01	2,00+	0,00+	2,00+	2,00+	0,00+	0,00+
E	2008	17614	0.01.01.	3.09.07.	1.03	5,00+	0,00+	5,00+	5,00+	0,00+	0,00+
E	2008	13981	2.05.04.04	1.01.01.	1.03	30.000,00+	0,00+	30.000,00+	30.000,00+	0,00+	0,00+
E	2008	17459	0.01.01.	3.09.01.	0.01	14,86+	0,00+	14,86+	14,86+	0,00+	0,00+
E	2008	2252	0.01.01.	3.09.01.	0.01	48,67+	0,00+	48,67+	48,67+	0,00+	0,00+
E	2008	2251	0.01.01.	3.09.01.	0.01	66,53+	0,00+	66,53+	66,53+	0,00+	0,00+
E	2008	14792	0.01.01.	3.09.06.	1.19.003	434,01+	0,00+	434,01+	434,01+	0,00+	0,00+
E	2008	17510	0.01.01.	3.09.06.	1.19.003	579,49+	0,00+	579,49+	579,49+	0,00+	0,00+
E	2008	16731	0.01.01.	3.09.06.	1.19.003	2.411,41+	0,00+	2.411,41+	2.411,41+	0,00+	0,00+
E	2008	14802	0.01.01.	3.09.06.	1.19.003	2.613,99+	0,00+	2.613,99+	2.613,99+	0,00+	0,00+
E	2008	16732	0.01.01.	3.09.06.	1.19.003	4.099,50+	0,00+	4.099,50+	4.099,50+	0,00+	0,00+
E	2008	14658	0.01.01.	3.09.07.	0.01	83.235,53+	0,00+	83.235,53+	83.235,53+	0,00+	0,00+
E	2008	16668	2.01.04.04	1.02.05.	1.03	100.000,00+	0,00+	100.000,00+	100.000,00+	0,00+	100.000,00+
E	2008	16678	2.01.04.05	1.02.05.	1.03	14.400,00+	0,00+	14.400,00+	14.400,00+	0,00+	14.400,00+
E	2008	17417	0.01.01.	3.09.02.	1.18	22,11+	0,00+	22,11+	22,11+	0,00+	0,00+
E	2008	17090	0.01.01.	3.09.07.	0.01	161.089,66+	0,00+	161.089,66+	161.089,66+	0,00+	0,00+
E	2008	14646	0.01.01.	3.09.07.	0.01	164.238,73+	0,00+	164.238,73+	164.238,73+	0,00+	0,00+
E	2008	14653	0.01.01.	3.09.07.	0.01	175.828,31+	0,00+	175.828,31+	175.828,31+	0,00+	0,00+
E	2008	14655	0.01.01.	3.09.07.	0.01	183.921,26+	0,00+	183.921,26+	183.921,26+	0,00+	0,00+
E	2008	14654	0.01.01.	3.09.07.	0.01	184.229,74+	0,00+	184.229,74+	184.229,74+	0,00+	0,00+
E	2008	12201	1.13.06	1.01.08.	1.07	16.672,84+	0,00+	16.672,84+	16.672,84+	0,00+	0,00+
E	2008	15625	1.01.01.	1.01.01.	1.07	4.000,00+	0,00+	4.000,00+	4.000,00+	0,00+	0,00+
E	2008	15561	1.01.01.	1.01.01.	1.07	8.000,00+	0,00+	8.000,00+	8.000,00+	0,00+	0,00+
E	2008	11346	1.13.02	2.05.09.	1.11	7.000,00+	0,00+	7.000,00+	7.000,00+	0,00+	0,00+
E	2008	12540	2.16.05.05	1.01.01.	1.04	26.000,00+	0,00+	26.000,00+	26.000,00+	0,00+	0,00+
E	2008	16835	1.13.31	1.01.10.	1.10	9.600,00+	0,00+	9.600,00+	9.600,00+	0,00+	0,00+
E	2008	9734	2.15.02.01.02	1.01.04.	1.16	35.069,57+	0,00+	35.069,57+	35.069,57+	0,00+	0,00+
E	2008	12535	1.02.11.	1.01.01.	1.04	3.100,00+	0,00+	3.100,00+	3.100,00+	0,00+	0,00+
E	2008	2877	1.09.06	1.01.08.	1.03	146,10+	0,00+	146,10+	146,10+	0,00+	0,00+
E	2008	13983	1.09.06	1.01.08.	1.03	19.654,50+	0,00+	19.654,50+	19.654,50+	0,00+	0,00+
E	2008	12534	1.01.02.03	1.01.01.	1.04	10.000,00+	0,00+	10.000,00+	10.000,00+	0,00+	0,00+
E	2008	15023	1.01.02.03	1.01.01.	1.06	7.000,00+	0,00+	7.000,00+	7.000,00+	0,00+	0,00+
E	2008	17462	1.01.02.03	1.01.01.	1.07	774,70+	0,00+	774,70+	774,70+	0,00+	0,00+
E	2008	15918	1.09.08.15	1.01.06.	1.02	65,56+	0,00+	65,56+	65,56+	0,00+	0,00+
E	2008	17517	0.01.01.	1.03.02.	0.01	7,52+	0,00+	7,52+	7,52+	0,00+	0,00+
E	2008	7133	0.01.01.	3.09.07.	1.19.001	67,50+	0,00+	67,50+	67,50+	0,00+	0,00+
E	2008	7132	0.01.01.	3.09.07.	1.19.001	83,20+	0,00+	83,20+	83,20+	0,00+	0,00+
E	2008	7131	0.01.01.	3.09.07.	1.19.001	111,70+	0,00+	111,70+	111,70+	0,00+	0,00+
E	2008	7130	0.01.01.	3.09.07.	1.19.001	140,80+	0,00+	140,80+	140,80+	0,00+	0,00+
E	2008	10114	2.15.02.01.02	1.01.04.	1.15	22.316,33+	0,00+	22.316,33+	22.316,33+	0,00+	0,00+
E	2008	13782	0.01.01.	3.09.06.	1.17	1,55+	0,00+	1,55+	1,55+	0,00+	1,55+
E	2008	16742	0.01.01.	3.09.06.	1.17	160,97+	0,00+	160,97+	160,97+	0,00+	0,00+

E	2008	16738	0.01.01.	3.09.06.	1.17	368.35+	0.00+	368.35+	368.35+	0.00+	0.00+
E	2008	16743	0.01.01.	3.09.06.	1.17	1.056.00+	0.00+	1.056.00+	1.056.00+	0.00+	0.00+
E	2008	16740	0.01.01.	3.09.06.	1.17	1.663.49+	0.00+	1.663.49+	1.663.49+	0.00+	0.00+
E	2008	16739	0.01.01.	3.09.06.	1.17	1.691.52+	0.00+	1.691.52+	1.691.52+	0.00+	0.00+
E	2008	16737	0.01.01.	3.09.06.	1.17	3.072.00+	0.00+	3.072.00+	3.072.00+	0.00+	0.00+
E	2008	14791	0.01.01.	3.09.06.	1.17	3.792.00+	0.00+	3.792.00+	3.792.00+	0.00+	0.00+
E	2008	16728	0.01.01.	3.09.06.	1.19.001	334.08+	0.00+	334.08+	334.08+	0.00+	0.00+
E	2008	17509	0.01.01.	3.09.06.	1.19.001	720.00+	0.00+	720.00+	720.00+	0.00+	0.00+
E	2008	5541	2.15.02.01.02	1.01.04.	1.16	28.055.65+	0.00+	28.055.65+	28.055.65+	0.00+	0.00+
E	2008	8478	0.01.01.	3.09.06.	1.19.001	3.689.37+	0.00+	3.689.37+	3.689.37+	0.00+	0.00+
E	2008	12614	1.01.02.03	1.01.01.	1.12	9.000.00+	0.00+	9.000.00+	9.000.00+	0.00+	0.00+
E	2008	13333	1.01.02.03	1.01.01.	1.18	3.000.00+	0.00+	3.000.00+	3.000.00+	0.00+	0.00+
E	2008	8731	2.15.02.01.02	1.01.04.	1.09	9.262.32+	0.00+	9.262.32+	9.262.32+	0.00+	0.00+
E	2008	10221	2.15.02.01.02	1.01.04.	1.09	11.577.90+	0.00+	11.577.90+	11.577.90+	0.00+	0.00+
E	2008	9831	2.15.02.01.02	1.01.04.	1.02	205.255.16+	0.00+	205.255.16+	205.255.16+	0.00+	0.00+
E	2008	5634	2.15.02.01.02	1.01.04.	1.06	25.953.58+	0.00+	25.953.58+	25.953.58+	0.00+	0.00+
E	2008	9774	2.15.02.01.02	1.01.04.	1.06	32.442.47+	0.00+	32.442.47+	32.442.47+	0.00+	0.00+
E	2008	6174	2.15.02.01.02	1.01.04.	1.02	164.204.13+	0.00+	164.204.13+	164.204.13+	0.00+	0.00+
E	2008	5524	2.15.02.01.02	1.01.04.	1.15	17.853.06+	0.00+	17.853.06+	17.853.06+	0.00+	0.00+
E	2008	12306	0.01.01.	3.09.07.	1.07	99.80+	0.00+	99.80+	99.80+	0.00+	0.00+
E	2008	13685	0.01.01.	3.09.07.	1.07	105.20+	0.00+	105.20+	105.20+	0.00+	0.00+
E	2008	15944	0.01.01.	3.09.07.	1.07	297.09+	0.00+	297.09+	297.09+	0.00+	0.00+
E	2008	15945	0.01.01.	3.09.07.	1.07	356.51+	0.00+	356.51+	356.51+	0.00+	0.00+
E	2008	10938	0.01.01.	3.09.07.	1.03	1.029.27+	0.00+	1.029.27+	1.029.27+	0.00+	0.00+
E	2008	3544	0.01.01.	3.09.07.	1.05	0.02+	0.00+	0.02+	0.02+	0.00+	0.00+
E	2008	7991	0.01.01.	3.09.07.	1.03	1.191.01+	0.00+	1.191.01+	1.191.01+	0.00+	0.00+
E	2008	13796	0.01.01.	3.09.07.	1.03	1.201.96+	0.00+	1.201.96+	1.201.96+	0.00+	0.00+
E	2008	13738	0.01.01.	3.09.07.	1.03	580.04+	0.00+	580.04+	580.04+	0.00+	0.00+
E	2008	14643	0.01.01.	3.09.07.	1.03	603.66+	0.00+	603.66+	603.66+	0.00+	0.00+
E	2008	12642	0.01.01.	3.09.07.	1.03	610.90+	0.00+	610.90+	610.90+	0.00+	0.00+
E	2008	746	0.01.01.	3.09.07.	1.03	755.60+	0.00+	755.60+	755.60+	0.00+	0.00+
E	2008	12334	0.01.01.	3.09.07.	1.03	769.47+	0.00+	769.47+	769.47+	0.00+	0.00+
E	2008	10209	0.01.01.	3.09.07.	1.05	587.16+	0.00+	587.16+	587.16+	0.00+	587.16+
E	2008	6797	0.01.01.	3.09.07.	1.05	851.56+	0.00+	851.56+	851.56+	0.00+	851.56+
E	2008	13676	0.01.01.	3.09.07.	1.07	63.40+	0.00+	63.40+	63.40+	0.00+	0.00+
E	2008	17805	0.01.01.	3.09.07.	1.07	192.22+	0.00+	192.22+	192.22+	0.00+	0.00+
E	2008	17619	0.01.01.	3.09.07.	1.17	239.90+	0.00+	239.90+	239.90+	0.00+	0.00+
E	2008	17620	0.01.01.	3.09.07.	1.17	256.25+	0.00+	256.25+	256.25+	0.00+	0.00+
E	2008	14659	0.01.01.	3.09.07.	0.01	268.060.56+	0.00+	268.060.56+	268.060.56+	0.00+	0.00+
E	2008	14656	0.01.01.	3.09.07.	0.01	283.591.87+	0.00+	283.591.87+	283.591.87+	0.00+	0.00+
E	2008	13926	0.01.01.	3.09.07.	1.04	2.001.81+	0.00+	2.001.81+	2.001.81+	0.00+	0.00+
E	2008	14662	0.01.01.	3.09.07.	0.01	218.809.16+	0.00+	218.809.16+	218.809.16+	0.00+	0.00+
E	2008	4089	0.01.01.	3.09.07.	1.15	297.09+	0.00+	297.09+	297.09+	0.00+	0.00+
E	2008	4091	0.01.01.	3.09.07.	1.15	328.49+	0.00+	328.49+	328.49+	0.00+	0.00+
E	2008	6796	0.01.01.	3.09.07.	1.15	1.293.00+	0.00+	1.293.00+	1.293.00+	0.00+	0.00+
E	2008	7990	0.01.01.	3.09.07.	1.03	1.514.52+	0.00+	1.514.52+	1.514.52+	0.00+	0.00+
E	2008	7989	0.01.01.	3.09.07.	1.03	1.648.01+	0.00+	1.648.01+	1.648.01+	0.00+	0.00+



E	2008	12182	0.01.01.	3.09.07.	1.15	1.792,15+	0,00+	1.792,15+	0,00+	1.792,15+	0,00+	0,00+
E	2008	17608	0.01.01.	3.09.07.	1.13	10,00+	0,00+	10,00+	0,00+	10,00+	0,00+	0,00+
E	2008	16436	0.01.01.	3.09.07.	1.04	30,20+	0,00+	30,20+	0,00+	30,20+	0,00+	0,00+
E	2008	17633	0.01.01.	3.09.07.	1.03	12.319,57+	0,00+	12.319,57+	0,00+	12.319,57+	0,00+	0,00+
E	2008	17534	0.01.01.	3.09.03.	0.01	337,20+	0,00+	337,20+	0,00+	337,20+	0,00+	0,00+
E	2009	14710	0.01.01.	3.09.07.	1.17	273,35+	0,00+	273,35+	0,00+	273,35+	0,00+	0,00+
E	2009	16146	0.01.01.	3.09.07.	1.17	360,00+	0,00+	360,00+	0,00+	360,00+	0,00+	0,00+
E	2009	16210	0.01.01.	3.09.07.	1.17	400,00+	0,00+	400,00+	0,00+	400,00+	0,00+	0,00+
E	2009	16142	0.01.01.	3.09.07.	1.17	490,00+	0,00+	490,00+	0,00+	490,00+	0,00+	0,00+
E	2009	16211	0.01.01.	3.09.07.	1.17	500,00+	0,00+	500,00+	0,00+	500,00+	0,00+	0,00+
E	2009	16150	0.01.01.	3.09.07.	1.17	570,00+	0,00+	570,00+	0,00+	570,00+	0,00+	0,00+
E	2009	16145	0.01.01.	3.09.07.	1.17	600,00+	0,00+	600,00+	0,00+	600,00+	0,00+	0,00+
E	2009	16147	0.01.01.	3.09.07.	1.17	600,00+	0,00+	600,00+	0,00+	600,00+	0,00+	0,00+
E	2009	16143	0.01.01.	3.09.07.	1.17	680,00+	0,00+	680,00+	0,00+	680,00+	0,00+	0,00+
E	2009	16135	0.01.01.	3.09.07.	1.17	760,00+	0,00+	760,00+	0,00+	760,00+	0,00+	0,00+
E	2009	16138	0.01.01.	3.09.07.	1.17	800,00+	0,00+	800,00+	0,00+	800,00+	0,00+	0,00+
E	2009	16149	0.01.01.	3.09.07.	1.17	970,00+	0,00+	970,00+	0,00+	970,00+	0,00+	0,00+
E	2009	15123	0.01.01.	3.09.07.	1.17	977,18+	0,00+	977,18+	0,00+	977,18+	0,00+	0,00+
E	2009	16136	0.01.01.	3.09.07.	1.17	1.000,00+	0,00+	1.000,00+	0,00+	1.000,00+	0,00+	0,00+
E	2009	16137	0.01.01.	3.09.07.	1.17	1.100,00+	0,00+	1.100,00+	0,00+	1.100,00+	0,00+	0,00+
E	2009	16152	0.01.01.	3.09.07.	1.17	1.300,00+	0,00+	1.300,00+	0,00+	1.300,00+	0,00+	0,00+
E	2009	16148	0.01.01.	3.09.07.	1.17	1.400,00+	0,00+	1.400,00+	0,00+	1.400,00+	0,00+	0,00+
E	2009	16144	0.01.01.	3.09.07.	1.17	1.600,00+	0,00+	1.600,00+	0,00+	1.600,00+	0,00+	0,00+
E	2009	16140	0.01.01.	3.09.07.	1.17	1.700,00+	0,00+	1.700,00+	0,00+	1.700,00+	0,00+	0,00+
E	2009	16141	0.01.01.	3.09.07.	1.17	1.870,00+	0,00+	1.870,00+	0,00+	1.870,00+	0,00+	0,00+
E	2009	16139	0.01.01.	3.09.07.	1.17	1.900,00+	0,00+	1.900,00+	0,00+	1.900,00+	0,00+	0,00+
E	2009	16151	0.01.01.	3.09.07.	1.17	2.300,00+	0,00+	2.300,00+	0,00+	2.300,00+	0,00+	0,00+
E	2009	16209	0.01.01.	3.09.07.	1.17	3.100,00+	0,00+	3.100,00+	0,00+	3.100,00+	0,00+	0,00+
E	2009	16134	0.01.01.	3.09.07.	1.17	4.200,00+	0,00+	4.200,00+	0,00+	4.200,00+	0,00+	0,00+
E	2009	16133	0.01.01.	3.09.07.	1.17	6.400,00+	0,00+	6.400,00+	0,00+	6.400,00+	0,00+	0,00+
E	2009	16118	0.01.01.	3.09.07.	1.18	312,18+	0,00+	312,18+	0,00+	312,18+	0,00+	0,00+
E	2009	16119	0.01.01.	3.09.07.	1.18	382,88+	0,00+	382,88+	0,00+	382,88+	0,00+	0,00+
E	2009	12731	0.01.01.	3.09.07.	1.07	209,06+	0,00+	209,06+	0,00+	209,06+	0,00+	0,00+
E	2009	517	0.01.01.	3.09.07.	1.07	209,44+	0,00+	209,44+	0,00+	209,44+	0,00+	0,00+
E	2009	9723	0.01.01.	3.09.07.	1.07	213,04+	0,00+	213,04+	0,00+	213,04+	0,00+	0,00+
E	2009	7537	0.01.01.	3.09.07.	1.07	217,37+	0,00+	217,37+	0,00+	217,37+	0,00+	0,00+
E	2009	9992	0.01.01.	3.09.07.	1.07	218,87+	0,00+	218,87+	0,00+	218,87+	0,00+	0,00+
E	2009	2098	0.01.01.	3.09.07.	1.07	221,08+	0,00+	221,08+	0,00+	221,08+	0,00+	0,00+
E	2009	12955	0.01.01.	3.09.07.	1.07	224,36+	0,00+	224,36+	0,00+	224,36+	0,00+	0,00+
E	2009	14637	0.01.01.	3.09.07.	1.07	233,62+	0,00+	233,62+	0,00+	233,62+	0,00+	0,00+
E	2009	16219	0.01.01.	3.09.07.	1.07	253,65+	0,00+	253,65+	0,00+	253,65+	0,00+	0,00+
E	2009	10360	0.01.01.	3.09.07.	1.07	264,30+	0,00+	264,30+	0,00+	264,30+	0,00+	0,00+
E	2009	16117	0.01.01.	3.09.07.	1.07	291,75+	0,00+	291,75+	0,00+	291,75+	0,00+	0,00+
E	2009	16218	0.01.01.	3.09.07.	1.07	66,00+	0,00+	66,00+	0,00+	66,00+	0,00+	0,00+
E	2009	12494	0.01.01.	3.09.07.	1.07	71,05+	0,00+	71,05+	0,00+	71,05+	0,00+	0,00+
E	2009	13023	0.01.01.	3.09.07.	1.07	84,13+	0,00+	84,13+	0,00+	84,13+	0,00+	0,00+
E	2009	7801	0.01.01.	3.09.07.	1.07	89,80+	0,00+	89,80+	0,00+	89,80+	0,00+	0,00+

E	2009	10558 0.01.01.	3.09.07.	1.07	94,10+	0,00+	94,10+	94,10+	0,00+	0,00+
E	2009	15127 0.01.01.	3.09.07.	1.07	99,30+	0,00+	99,30+	99,30+	0,00+	0,00+
E	2009	14313 2.15.03.13.	1.02.05.	1.02	7.150,00+	0,00+	7.150,00+	7.150,00+	0,00+	0,00+
E	2009	5548 2.15.03.13.	1.02.05.	1.02	9.500,00+	0,00+	9.500,00+	9.500,00+	0,00+	0,00+
E	2009	13236 2.15.03.13.	1.02.05.	1.02	9.500,00+	0,00+	9.500,00+	9.500,00+	0,00+	0,00+
E	2009	712 0.01.01.	3.09.07.	1.07	5,43+	0,00+	5,43+	5,43+	0,00+	0,00+
E	2009	12092 0.01.01.	3.09.07.	1.07	38,43+	0,00+	38,43+	38,43+	0,00+	0,00+
E	2009	3367 0.01.01.	3.09.07.	1.05	855,77+	0,00+	855,77+	855,77+	0,00+	855,77+
E	2009	12364 0.01.01.	3.09.07.	1.05	887,84+	0,00+	887,84+	887,84+	0,00+	887,84+
E	2009	12838 0.01.01.	3.09.07.	1.05	1.137,95+	0,00+	1.137,95+	1.137,95+	0,00+	0,00+
E	2009	16287 0.01.01.	3.09.07.	1.05	1.197,60+	0,00+	1.197,60+	1.197,60+	0,00+	0,00+
E	2009	16285 0.01.01.	3.09.07.	1.05	2.972,14+	0,00+	2.972,14+	2.972,14+	0,00+	0,00+
E	2009	1247 0.01.01.	3.09.07.	1.05	13.087,56+	0,00+	13.087,56+	13.087,56+	0,00+	0,00+
E	2009	16286 0.01.01.	3.09.07.	1.05	21.299,79+	0,00+	21.299,79+	21.299,79+	0,00+	0,00+
E	2009	138 0.01.01.	3.09.07.	1.05	48.337,08+	0,00+	48.337,08+	48.337,08+	0,00+	48.337,08+
E	2009	15327 0.01.01.	3.09.07.	1.07	745,82+	0,00+	745,82+	745,82+	0,00+	0,00+
E	2009	14480 0.01.01.	3.09.07.	1.07	850,78+	0,00+	850,78+	850,78+	0,00+	0,00+
E	2009	7897 0.01.01.	3.09.07.	1.07	884,70+	0,00+	884,70+	884,70+	0,00+	0,00+
E	2009	14661 0.01.01.	3.09.07.	1.07	1.790,00+	0,00+	1.790,00+	1.790,00+	0,00+	0,00+
E	2009	11651 0.01.01.	3.09.07.	1.07	2.000,00+	0,00+	2.000,00+	2.000,00+	0,00+	0,00+
E	2009	10087 0.01.01.	3.09.07.	1.05	726,30+	0,00+	726,30+	726,30+	0,00+	726,30+
E	2009	15170 0.01.01.	3.09.07.	1.17	112,80+	0,00+	112,80+	112,80+	0,00+	0,00+
E	2009	12839 0.01.01.	3.09.07.	1.05	297,27+	0,00+	297,27+	297,27+	0,00+	0,00+
E	2009	14711 0.01.01.	3.09.07.	1.05	364,90+	0,00+	364,90+	364,90+	0,00+	0,00+
E	2009	14612 0.01.01.	3.09.07.	1.05	480,00+	0,00+	480,00+	480,00+	0,00+	0,00+
E	2009	10669 0.01.01.	3.09.07.	1.03	822,93+	0,00+	822,93+	822,93+	0,00+	0,00+
E	2009	8709 0.01.01.	3.09.07.	1.03	863,50+	0,00+	863,50+	863,50+	0,00+	0,00+
E	2009	14013 0.01.01.	3.09.07.	1.03	882,03+	0,00+	882,03+	882,03+	0,00+	0,00+
E	2009	5076 0.01.01.	3.09.07.	1.03	900,77+	0,00+	900,77+	900,77+	0,00+	0,00+
E	2009	8706 0.01.01.	3.09.07.	1.03	953,24+	0,00+	953,24+	953,24+	0,00+	0,00+
E	2009	7484 0.01.01.	3.09.07.	1.03	613,17+	0,00+	613,17+	613,17+	0,00+	0,00+
E	2009	5385 0.01.01.	3.09.07.	1.03	626,79+	0,00+	626,79+	626,79+	0,00+	0,00+
E	2009	2291 0.01.01.	3.09.07.	1.03	627,58+	0,00+	627,58+	627,58+	0,00+	0,00+
E	2009	4852 0.01.01.	3.09.07.	1.03	656,58+	0,00+	656,58+	656,58+	0,00+	0,00+
E	2009	10382 0.01.01.	3.09.07.	1.03	1.385,84+	0,00+	1.385,84+	1.385,84+	0,00+	0,00+
E	2009	1319 0.01.01.	3.09.07.	1.03	1.125,47+	0,00+	1.125,47+	1.125,47+	0,00+	0,00+
E	2009	13182 0.01.01.	3.09.07.	1.05	104,95+	0,00+	104,95+	104,95+	0,00+	0,00+
E	2009	16061 0.01.01.	3.09.07.	1.07	400,00+	0,00+	400,00+	400,00+	0,00+	0,00+
E	2009	16093 0.01.01.	3.09.07.	1.07	432,50+	0,00+	432,50+	432,50+	0,00+	0,00+
E	2009	15348 0.01.01.	3.09.07.	1.07	445,96+	0,00+	445,96+	445,96+	0,00+	0,00+
E	2009	16342 0.01.01.	3.09.07.	1.07	470,06+	0,00+	470,06+	470,06+	0,00+	470,06+
E	2009	14572 0.01.01.	3.09.07.	1.07	500,00+	0,00+	500,00+	500,00+	0,00+	0,00+
E	2009	12924 0.01.01.	3.09.07.	1.07	632,75+	0,00+	632,75+	632,75+	0,00+	632,75+
E	2009	14524 0.01.01.	3.09.07.	1.07	700,00+	0,00+	700,00+	700,00+	0,00+	0,00+
E	2009	14674 0.01.01.	3.09.07.	1.07	300,00+	0,00+	300,00+	300,00+	0,00+	0,00+
E	2009	15943 0.01.01.	3.09.07.	1.07	300,00+	0,00+	300,00+	300,00+	0,00+	0,00+
E	2009	12483 0.01.01.	3.09.07.	1.07	313,97+	0,00+	313,97+	313,97+	0,00+	0,00+

E	2009	12954 0.01.01.	3.09.07.	1.07	327.65+	0.00+	327.65+	0.00+	0.00+
E	2009	11851 0.01.01.	3.09.07.	1.07	105.80+	0.00+	105.80+	0.00+	0.00+
E	2009	12093 0.01.01.	3.09.07.	1.07	107.70+	0.00+	107.70+	0.00+	0.00+
E	2009	8311 0.01.01.	3.09.07.	1.07	113.50+	0.00+	113.50+	0.00+	0.00+
E	2009	13139 0.01.01.	3.09.07.	1.07	114.65+	0.00+	114.65+	0.00+	0.00+
E	2009	12199 0.01.01.	3.09.07.	1.07	104.90+	0.00+	104.90+	0.00+	0.00+
E	2009	13157 2.02.08.01	1.01.02.	1.19.001	2.500.000.00+	0.00+	2.500.000.00+	0.00+	0.00+
E	2009	16298 2.02.08.07	1.01.04.	0.01	1.275.100.00+	0.00+	1.275.100.00+	0.00+	0.00+
E	2009	16327 2.02.08.07	1.01.04.	1.07	20.000.00+	0.00+	20.000.00+	0.00+	0.00+
E	2009	16337 2.02.08.07	1.01.04.	1.10	304.900.00+	0.00+	304.900.00+	0.00+	0.00+
E	2009	11364 1.01.01	1.03.02.	1.02	280.00+	0.00+	280.00+	0.00+	0.00+
E	2009	14801 1.01.01	1.03.02.	1.02	800.00+	0.00+	800.00+	0.00+	0.00+
E	2009	3370 1.01.01	1.03.02.	1.07	275.34+	0.00+	275.34+	0.00+	0.00+
E	2009	680 1.01.01	1.03.02.	1.07	491.00+	0.00+	491.00+	0.00+	0.00+
E	2009	16289 2.15.01.12.02	1.01.04.	1.17	75.904.00+	0.00+	75.904.00+	0.00+	0.00+
E	2009	6875 2.15.02.01.02	1.01.04.	1.06	32.442.47+	0.00+	32.442.47+	0.00+	0.00+
E	2009	9169 2.15.02.01.02	1.01.04.	1.02	183.718.86+	0.00+	183.718.86+	0.00+	0.00+
E	2009	6870 2.15.02.01.02	1.01.04.	1.09	11.577.90+	0.00+	11.577.90+	0.00+	0.00+
E	2009	6902 2.15.02.01.02	1.01.04.	1.15	316.33+	0.00+	316.33+	0.00+	0.00+
E	2009	16339 1.01.02.02.01	1.02.05.	1.06	5.000.00+	0.00+	5.000.00+	0.00+	0.00+
E	2009	12363 2.05.25.	1.01.06.	0.01	298.360.35+	0.00+	298.360.35+	0.00+	0.00+
E	2009	14421 2.15.02.02.03	1.01.04.	1.14	207.612.21+	0.00+	207.612.21+	0.00+	0.00+
E	2009	12936 0.01.01.	3.09.07.	1.19.001	12.60+	0.00+	12.60+	0.00+	0.00+
E	2009	13079 0.01.01.	3.09.07.	1.19.001	37.10+	0.00+	37.10+	0.00+	0.00+
E	2009	16297 0.01.01.	3.09.06.	1.19.001	1.845.08+	0.00+	1.845.08+	0.00+	0.00+
E	2009	10514 0.01.01.	3.09.06.	1.17	6.123.55+	0.00+	6.123.55+	0.00+	0.00+
E	2009	10526 0.01.01.	3.09.06.	1.17	1.909.68+	0.00+	1.909.68+	0.00+	0.00+
E	2009	10515 0.01.01.	3.09.06.	1.19.001	1.87+	0.00+	1.87+	0.00+	0.00+
E	2009	10527 0.01.01.	3.09.06.	1.19.001	15.00+	0.00+	15.00+	0.00+	0.00+
E	2009	14878 0.01.01.	3.09.06.	1.17	1.633.34+	0.00+	1.633.34+	0.00+	0.00+
E	2009	10521 0.01.01.	3.09.06.	1.17	565.07+	0.00+	565.07+	0.00+	0.00+
E	2009	10538 0.01.01.	3.09.06.	1.17	869.69+	0.00+	869.69+	0.00+	0.00+
E	2009	16308 0.01.01.	3.09.06.	1.17	202.28+	0.00+	202.28+	0.00+	0.00+
E	2009	16209 2.15.02.01.02	1.01.04.	1.16	21.536.30+	0.00+	21.536.30+	0.00+	0.00+
E	2009	12937 0.01.01.	3.09.07.	1.19.001	141.50+	0.00+	141.50+	0.00+	0.00+
E	2009	13197 0.01.01.	3.09.07.	1.19.001	150.10+	0.00+	150.10+	0.00+	0.00+
E	2009	13195 0.01.01.	3.09.07.	1.19.001	159.60+	0.00+	159.60+	0.00+	0.00+
E	2009	16114 0.01.01.	3.09.07.	1.19.001	164.20+	0.00+	164.20+	0.00+	0.00+
E	2009	12907 0.01.01.	3.09.07.	1.19.001	174.50+	0.00+	174.50+	0.00+	0.00+
E	2009	14301 0.01.01.	3.09.07.	1.19.001	201.50+	0.00+	201.50+	0.00+	0.00+
E	2009	16322 0.01.01.	3.09.07.	1.19.001	250.00+	0.00+	250.00+	0.00+	0.00+
E	2009	15672 0.01.01.	3.09.07.	1.19.001	269.60+	0.00+	269.60+	0.00+	0.00+
E	2009	12925 0.01.01.	3.09.07.	1.19.001	272.90+	0.00+	272.90+	0.00+	0.00+
E	2009	12939 0.01.01.	3.09.07.	1.19.001	275.00+	0.00+	275.00+	0.00+	0.00+
E	2009	12941 0.01.01.	3.09.07.	1.19.001	275.00+	0.00+	275.00+	0.00+	0.00+
E	2009	13080 0.01.01.	3.09.07.	1.19.001	297.27+	0.00+	297.27+	0.00+	0.00+
E	2009	13478 0.01.01.	3.09.07.	1.19.001	317.80+	0.00+	317.80+	0.00+	0.00+

E	2009	13637	0.01.01.	3.09.07.	1.19.001	336,80+	0,00+	336,80+	336,80+	0,00+	0,00+
E	2009	16324	0.01.01.	3.09.07.	1.19.001	453,06+	0,00+	453,06+	453,06+	0,00+	0,00+
E	2009	16302	0.01.01.	3.09.07.	1.19.001	113,60+	0,00+	113,60+	113,60+	0,00+	0,00+
E	2009	14905	0.01.01.	3.09.07.	1.19.001	116,31+	0,00+	116,31+	116,31+	0,00+	0,00+
E	2009	12272	0.01.01.	3.09.07.	1.19.001	116,40+	0,00+	116,40+	116,40+	0,00+	0,00+
E	2009	16319	0.01.01.	3.09.07.	1.19.001	132,50+	0,00+	132,50+	132,50+	0,00+	0,00+
E	2009	16301	0.01.01.	3.09.07.	1.19.001	135,40+	0,00+	135,40+	135,40+	0,00+	0,00+
E	2009	12273	0.01.01.	3.09.07.	1.19.001	138,25+	0,00+	138,25+	138,25+	0,00+	0,00+
E	2009	13077	0.01.01.	3.09.07.	1.19.001	74,20+	0,00+	74,20+	74,20+	0,00+	0,00+
E	2009	12940	0.01.01.	3.09.07.	1.19.001	75,00+	0,00+	75,00+	75,00+	0,00+	0,00+
E	2009	16351	0.01.01.	3.09.07.	1.03	3,50+	0,00+	3,50+	3,50+	0,00+	0,00+
E	2009	16338	1.01.02.02.19	1.01.02.	1.13	11,000,00+	0,00+	11,000,00+	11,000,00+	0,00+	0,00+
E	2009	13272	0.01.01.	3.09.07.	1.01	28,00+	0,00+	28,00+	28,00+	0,00+	0,00+
E	2009	8506	0.01.01.	3.09.07.	1.01	51,65+	0,00+	51,65+	51,65+	0,00+	0,00+
E	2009	13137	0.01.01.	3.09.07.	1.01	103,92+	0,00+	103,92+	103,92+	0,00+	0,00+
E	2009	4757	0.01.01.	3.09.07.	1.01	104,77+	0,00+	104,77+	104,77+	0,00+	0,00+
E	2009	12908	0.01.01.	3.09.07.	1.01	110,05+	0,00+	110,05+	110,05+	0,00+	0,00+
E	2009	13275	0.01.01.	3.09.07.	1.01	149,20+	0,00+	149,20+	149,20+	0,00+	0,00+
E	2009	13221	0.01.01.	3.09.07.	1.01	150,37+	0,00+	150,37+	150,37+	0,00+	0,00+
E	2009	13278	0.01.01.	3.09.07.	1.01	151,62+	0,00+	151,62+	151,62+	0,00+	0,00+
E	2009	16110	0.01.01.	3.09.07.	1.01	170,00+	0,00+	170,00+	170,00+	0,00+	0,00+
E	2009	16111	0.01.01.	3.09.07.	1.01	170,00+	0,00+	170,00+	170,00+	0,00+	0,00+
E	2009	16112	0.01.01.	3.09.07.	1.01	170,00+	0,00+	170,00+	170,00+	0,00+	0,00+
E	2009	10361	0.01.01.	3.09.07.	1.01	200,95+	0,00+	200,95+	200,95+	0,00+	0,00+
E	2009	13124	0.01.01.	3.09.07.	1.01	212,62+	0,00+	212,62+	212,62+	0,00+	0,00+
E	2009	6072	0.01.01.	3.09.07.	1.01	230,60+	0,00+	230,60+	230,60+	0,00+	0,00+
E	2009	13125	0.01.01.	3.09.07.	1.01	279,02+	0,00+	279,02+	279,02+	0,00+	0,00+
E	2009	13147	0.01.01.	3.09.07.	1.01	333,06+	0,00+	333,06+	333,06+	0,00+	0,00+
E	2009	12030	0.01.01.	3.09.07.	1.01	372,30+	0,00+	372,30+	372,30+	0,00+	0,00+
E	2009	14049	0.01.01.	3.09.07.	1.01	400,00+	0,00+	400,00+	400,00+	0,00+	0,00+
E	2009	16084	0.01.01.	3.09.07.	1.01	400,00+	0,00+	400,00+	400,00+	0,00+	0,00+
E	2009	16085	0.01.01.	3.09.07.	1.01	400,00+	0,00+	400,00+	400,00+	0,00+	0,00+
E	2009	16082	0.01.01.	3.09.07.	1.01	400,00+	0,00+	400,00+	400,00+	0,00+	0,00+
E	2009	14644	0.01.01.	3.09.07.	1.01	415,00+	0,00+	415,00+	415,00+	0,00+	0,00+
E	2009	14646	0.01.01.	3.09.07.	1.01	426,65+	0,00+	426,65+	426,65+	0,00+	0,00+
E	2009	16130	1.03.01.	1.01.02.	0.01	1,255,00+	1,255,00+	0,00+	0,00+	0,00+	0,00+
E	2009	7094	2.15.02.01.02	1.01.04.	1.16	35,069,57+	0,00+	35,069,57+	35,069,57+	0,00+	0,00+
E	2009	16314	0.01.01.	3.09.07.	1.09	1,000,00+	0,00+	1,000,00+	1,000,00+	0,00+	0,00+
E	2009	13484	1.01.02.02.06	1.02.05.	1.02	434,00+	0,00+	434,00+	434,00+	0,00+	0,00+
E	2009	14904	1.01.02.02.06	1.02.05.	1.02	1,600,00+	0,00+	1,600,00+	1,600,00+	0,00+	0,00+
E	2009	11450	1.13.02	2.05.09.	1.11	35,000,00+	0,00+	35,000,00+	35,000,00+	0,00+	0,00+
E	2009	12840	1.13.11	1.01.09.	1.01	30,000,00+	0,00+	30,000,00+	30,000,00+	0,00+	0,00+
E	2009	16299	0.01.01.	3.09.01.	1.01	32,86+	0,00+	32,86+	32,86+	0,00+	0,00+
E	2009	14876	0.01.01.	3.09.06.	1.14	6,62+	0,00+	6,62+	6,62+	0,00+	0,00+
E	2009	10536	0.01.01.	3.09.06.	1.14	51,15+	0,00+	51,15+	51,15+	0,00+	0,00+
E	2009	14874	0.01.01.	3.09.06.	1.14	450,80+	0,00+	450,80+	450,80+	0,00+	0,00+
E	2009	14875	0.01.01.	3.09.06.	1.14	1,081,42+	0,00+	1,081,42+	1,081,42+	0,00+	0,00+

E	2009	10513 0.01.01.	3.09.06.	1.14	1.430,80+	0,00+	1.430,80+	0,00+	1.430,80+	0,00+
E	2009	10537 0.01.01.	3.09.06.	1.15	15,35+	0,00+	15,35+	0,00+	15,35+	0,00+
E	2009	14877 0.01.01.	3.09.06.	1.15	784,00+	0,00+	784,00+	0,00+	784,00+	0,00+
E	2009	11966 1.13.06	3.09.06.	1.07	3.795,98+	0,00+	3.795,98+	0,00+	3.795,98+	0,00+
E	2009	16312 0.01.01.	3.09.01.	1.14	41,99+	0,00+	41,99+	0,00+	41,99+	0,00+
E	2009	16311 0.01.01.	3.09.02.	1.14	32,35+	0,00+	32,35+	0,00+	32,35+	0,00+
E	2009	14531 0.01.01.	3.09.01.	1.13	256,42+	0,00+	256,42+	0,00+	256,42+	0,00+
E	2009	16300 0.01.01.	3.09.02.	1.05	8,97+	0,00+	8,97+	0,00+	8,97+	0,00+
E	2009	11419 0.01.01.	3.09.07.	0.01	200,016,50+	0,00+	200,016,50+	0,00+	200,016,50+	0,00+
E	2009	5404 0.01.01.	3.09.07.	0.01	204,059,32+	0,00+	204,059,32+	0,00+	204,059,32+	0,00+
E	2009	11416 0.01.01.	3.09.07.	0.01	213,518,72+	0,00+	213,518,72+	0,00+	213,518,72+	0,00+
E	2009	14617 0.01.01.	3.09.07.	0.01	168,220,79+	0,00+	168,220,79+	0,00+	168,220,79+	0,00+
E	2009	9091 0.01.01.	3.09.07.	0.01	173,771,22+	0,00+	173,771,22+	0,00+	173,771,22+	0,00+
E	2009	5016 2.15.02.26.	1.01.08.	1.02	15,50+	0,00+	15,50+	0,00+	15,50+	0,00+
E	2009	9087 0.01.01.	3.09.07.	0.01	96,294,15+	0,00+	96,294,15+	0,00+	96,294,15+	0,00+
E	2009	9089 0.01.01.	3.09.07.	0.01	101,775,80+	0,00+	101,775,80+	0,00+	101,775,80+	0,00+
E	2009	9090 0.01.01.	3.09.07.	0.01	106,392,15+	0,00+	106,392,15+	0,00+	106,392,15+	0,00+
E	2009	9085 0.01.01.	3.09.07.	0.01	114,045,88+	0,00+	114,045,88+	0,00+	114,045,88+	0,00+
E	2009	11373 0.01.01.	3.09.01.	0.01	331,00+	0,00+	331,00+	0,00+	331,00+	0,00+
E	2009	10516 0.01.01.	3.09.06.	1.19.003	84,32+	0,00+	84,32+	0,00+	84,32+	0,00+
E	2009	1700 0.01.01.	3.09.01.	0.01	4,54+	0,00+	4,54+	0,00+	4,54+	0,00+
E	2009	6407 2.15.03.18.	1.02.05.	1.07	45,000,00+	0,00+	45,000,00+	0,00+	45,000,00+	0,00+
E	2009	13386 2.15.03.19.	1.02.05.	1.15	8,000,00+	0,00+	8,000,00+	0,00+	8,000,00+	0,00+
E	2009	14257 2.15.06.	1.01.04.	0.01	8,000,00+	0,00+	8,000,00+	0,00+	8,000,00+	0,00+
E	2009	2822 2.15.06.	1.01.04.	0.01	49,425,12+	0,00+	49,425,12+	0,00+	49,425,12+	0,00+
E	2009	16251 2.15.06.	1.01.08.	0.01	1,796,73+	0,00+	1,796,73+	0,00+	1,796,73+	0,00+
E	2009	16153 2.15.02.29.01	1.01.04.	1.14	81,096,90+	0,00+	81,096,90+	0,00+	81,096,90+	0,00+
E	2009	3373 1.01.01.	1.01.10.	1.09	12,449,50+	0,00+	12,449,50+	0,00+	12,449,50+	0,00+
E	2009	11412 0.01.01.	3.09.07.	0.01	71,051,74+	0,00+	71,051,74+	0,00+	71,051,74+	0,00+
E	2009	16356 0.01.01.	3.09.07.	1.12	308,40+	0,00+	308,40+	0,00+	308,40+	0,00+
E	2009	15334 0.01.01.	3.09.07.	1.12	361,92+	0,00+	361,92+	0,00+	361,92+	0,00+
E	2009	5969 0.01.01.	3.09.07.	1.12	280,09+	0,00+	280,09+	0,00+	280,09+	0,00+
E	2009	15283 0.01.01.	3.09.07.	1.12	98,88+	0,00+	98,88+	0,00+	98,88+	0,00+
E	2009	16358 0.01.01.	3.09.07.	1.12	225,22+	0,00+	225,22+	0,00+	225,22+	0,00+
E	2009	16355 0.01.01.	3.09.07.	1.12	230,00+	0,00+	230,00+	0,00+	230,00+	0,00+
E	2009	16357 0.01.01.	3.09.07.	1.12	270,27+	0,00+	270,27+	0,00+	270,27+	0,00+
E	2009	15280 0.01.01.	3.09.07.	1.12	275,66+	0,00+	275,66+	0,00+	275,66+	0,00+
E	2009	6879 2.15.01.08.02	1.01.04.	0.01	408,970,01+	0,00+	408,970,01+	0,00+	408,970,01+	0,00+
E	2009	10317 2.15.01.08.02	1.01.04.	1.06	28,000,00+	0,00+	28,000,00+	0,00+	28,000,00+	0,00+
E	2009	6881 2.15.01.08.02	1.01.04.	1.06	42,000,00+	0,00+	42,000,00+	0,00+	42,000,00+	0,00+
E	2009	16129 2.15.01.08.02	1.01.04.	1.06	43,000,00+	0,00+	43,000,00+	0,00+	43,000,00+	0,00+
E	2009	9729 2.15.01.08.02	1.01.04.	1.06	92,000,00+	0,00+	92,000,00+	0,00+	92,000,00+	0,00+
E	2009	14015 2.15.01.08.02	1.01.04.	1.06	131,886,12+	0,00+	131,886,12+	0,00+	131,886,12+	0,00+
E	2009	6880 2.15.01.08.02	1.01.04.	1.06	154,143,87+	0,00+	154,143,87+	0,00+	154,143,87+	0,00+
E	2009	14835 0.01.01.	3.09.07.	0.01	163,90+	0,00+	163,90+	0,00+	163,90+	0,00+
E	2009	10825 0.01.01.	3.09.07.	0.01	309,57+	0,00+	309,57+	0,00+	309,57+	0,00+
E	2009	10829 0.01.01.	3.09.07.	0.01	325,13+	0,00+	325,13+	0,00+	325,13+	0,00+

E	2009	16278	1.01.02.02.04	1.02.05.	1.12	1.625.50+	0.00+	1.625.50+	1.625.50+	0.00+	0.00+
E	2009	570	2.15.02.05.05	1.01.04.	1.13	532.466.07+	0.00+	532.466.07+	532.466.07+	0.00+	0.00+
E	2009	10520	0.01.01.	3.09.06.	1.01	960.85+	0.00+	960.85+	0.00+	960.85+	0.00+
E	2009	10525	0.01.01.	3.09.06.	1.01	1.086.43+	0.00+	1.086.43+	0.00+	1.086.43+	0.00+
E	2009	15987	0.01.01.	3.09.06.	1.01	1.510.21+	0.00+	1.510.21+	0.00+	1.510.21+	0.00+
E	2009	10546	0.01.01.	3.09.06.	1.01	1.708.84+	0.00+	1.708.84+	0.00+	1.708.84+	0.00+
E	2009	10535	0.01.01.	3.09.06.	1.01	38.57+	0.00+	38.57+	0.00+	38.57+	0.00+
E	2009	14866	0.01.01.	3.09.06.	1.01	205.00+	0.00+	205.00+	152.39+	0.00+	52.61+
E	2009	14864	0.01.01.	3.09.06.	1.01	228.46+	0.00+	228.46+	0.00+	228.46+	0.00+
E	2009	10541	0.01.01.	3.09.06.	1.01	459.32+	0.00+	459.32+	0.00+	459.32+	0.00+
E	2009	14865	0.01.01.	3.09.06.	1.01	614.24+	0.00+	614.24+	0.00+	614.24+	0.00+
E	2009	2178	2.15.01.07.08	1.02.04.	1.06	4.50+	4.50+	0.00+	0.00+	0.00+	0.00+
E	2009	2725	2.15.02.05.05	1.01.04.	1.10	5.000.00+	0.00+	5.000.00+	5.000.00+	0.00+	0.00+
E	2009	4892	2.15.02.05.05	1.01.04.	1.10	5.000.00+	0.00+	5.000.00+	5.000.00+	0.00+	0.00+
E	2009	13351	0.01.01.	3.09.02.	0.01	3.013.94+	0.00+	3.013.94+	3.013.94+	0.00+	0.00+
E	2009	14616	0.01.01.	3.09.02.	0.01	3.063.68+	0.00+	3.063.68+	3.063.68+	0.00+	0.00+
E	2009	16215	0.01.01.	3.09.02.	0.01	4.626.73+	0.00+	4.626.73+	4.587.97+	38.76+	0.00+
E	2009	11405	0.01.01.	3.09.02.	0.01	22.317.68+	0.00+	22.317.68+	15.184.53+	7.133.15+	0.00+
E	2009	2827	2.02.03.01	1.01.04.	1.09	100.974.86+	0.00+	100.974.86+	100.974.86+	0.00+	0.00+
E	2009	11895	0.01.01.	3.09.02.	0.01	1.107.66+	0.00+	1.107.66+	1.107.66+	0.00+	0.00+
E	2009	12951	1.13.02	1.01.10.	1.12	35.000.00+	0.00+	35.000.00+	35.000.00+	0.00+	0.00+
E	2009	16326	1.13.28	1.01.08.	1.03	5.000.00+	0.00+	5.000.00+	5.000.00+	0.00+	0.00+
E	2009	15028	0.01.01.	3.09.07.	1.15	23.00+	0.00+	23.00+	23.00+	0.00+	0.00+
E	2009	15029	0.01.01.	3.09.07.	1.15	57.02+	0.00+	57.02+	57.02+	0.00+	0.00+
E	2009	10544	0.01.01.	3.09.06.	1.09	414.64+	0.00+	414.64+	414.64+	0.00+	0.00+
E	2009	14860	0.01.01.	3.09.06.	1.09	414.64+	0.00+	414.64+	414.64+	0.00+	0.00+
E	2009	14861	0.01.01.	3.09.06.	1.09	414.64+	0.00+	414.64+	414.64+	0.00+	0.00+
E	2009	15988	0.01.01.	3.09.06.	1.09	414.64+	0.00+	414.64+	414.64+	0.00+	0.00+
E	2009	14862	0.01.01.	3.09.06.	1.09	108.50+	0.00+	108.50+	108.50+	0.00+	0.00+
E	2009	14863	0.01.01.	3.09.06.	1.09	227.36+	0.00+	227.36+	227.36+	0.00+	0.00+
E	2009	10107	0.01.01.	3.09.07.	1.14	14.157.05+	0.00+	14.157.05+	14.157.05+	0.00+	0.00+
E	2009	10105	0.01.01.	3.09.07.	1.14	186.20+	0.00+	186.20+	0.00+	186.20+	0.00+
E	2009	16108	0.01.01.	3.09.07.	1.14	188.15+	0.00+	188.15+	188.15+	0.00+	0.00+
E	2009	12094	0.01.01.	3.09.07.	1.14	199.20+	0.00+	199.20+	199.20+	0.00+	0.00+
E	2009	14989	0.01.01.	3.09.07.	1.14	221.93+	0.00+	221.93+	221.93+	0.00+	0.00+
E	2009	12098	0.01.01.	3.09.07.	1.14	302.93+	0.00+	302.93+	302.93+	0.00+	0.00+
E	2009	12096	0.01.01.	3.09.07.	1.14	313.92+	0.00+	313.92+	313.92+	0.00+	0.00+
E	2009	16205	0.01.01.	3.09.07.	1.14	319.07+	0.00+	319.07+	319.07+	0.00+	0.00+
E	2009	12097	0.01.01.	3.09.07.	1.14	325.57+	0.00+	325.57+	325.57+	0.00+	0.00+
E	2009	10109	0.01.01.	3.09.07.	1.14	347.40+	0.00+	347.40+	347.40+	0.00+	0.00+
E	2009	10104	0.01.01.	3.09.07.	1.14	351.90+	0.00+	351.90+	351.90+	0.00+	0.00+
E	2009	10423	0.01.01.	3.09.07.	1.14	352.70+	0.00+	352.70+	352.70+	0.00+	0.00+
E	2009	14984	0.01.01.	3.09.07.	1.14	362.35+	0.00+	362.35+	362.35+	0.00+	0.00+
E	2009	14975	0.01.01.	3.09.07.	1.14	368.30+	0.00+	368.30+	368.30+	0.00+	0.00+
E	2009	12095	0.01.01.	3.09.07.	1.14	379.70+	0.00+	379.70+	379.70+	0.00+	0.00+
E	2009	10425	0.01.01.	3.09.07.	1.14	388.90+	0.00+	388.90+	388.90+	0.00+	0.00+
E	2009	14981	0.01.01.	3.09.07.	1.14	389.85+	0.00+	389.85+	389.85+	0.00+	0.00+

E	2009	16204	0.01.01.	3.09.07.	1.14	434,37+	0,00+	434,37+	0,00+	434,37+	0,00+	0,00+
E	2009	16202	0.01.01.	3.09.07.	1.14	514,54+	0,00+	514,54+	0,00+	514,54+	0,00+	0,00+
E	2009	16203	0.01.01.	3.09.07.	1.14	538,94+	0,00+	538,94+	0,00+	538,94+	0,00+	0,00+
E	2009	15204	0.01.01.	3.09.07.	1.14	575,95+	0,00+	575,95+	0,00+	575,95+	0,00+	0,00+
E	2009	10108	0.01.01.	3.09.07.	1.14	732,40+	0,00+	732,40+	0,00+	732,40+	0,00+	0,00+
E	2009	10094	0.01.01.	3.09.07.	1.14	1.679,90+	0,00+	1.679,90+	0,00+	1.679,90+	0,00+	0,00+
E	2009	10430	0.01.01.	3.09.07.	1.14	1.903,70+	0,00+	1.903,70+	0,00+	1.903,70+	0,00+	0,00+
E	2009	15318	0.01.01.	3.09.07.	1.12	578,87+	0,00+	578,87+	0,00+	578,87+	0,00+	0,00+
E	2009	16212	0.01.01.	3.09.07.	1.12	585,30+	0,00+	585,30+	0,00+	585,30+	0,00+	0,00+
E	2009	15332	0.01.01.	3.09.07.	1.12	618,05+	0,00+	618,05+	0,00+	618,05+	0,00+	0,00+
E	2009	15315	0.01.01.	3.09.07.	1.12	678,05+	0,00+	678,05+	0,00+	678,05+	0,00+	0,00+
E	2009	15277	0.01.01.	3.09.07.	1.12	1.612,16+	0,00+	1.612,16+	0,00+	1.612,16+	0,00+	0,00+
E	2009	15352	0.01.01.	3.09.07.	1.12	2.633,36+	0,00+	2.633,36+	0,00+	2.633,36+	0,00+	0,00+
E	2009	15399	0.01.01.	3.09.07.	1.12	5.813,27+	0,00+	5.813,27+	0,00+	5.813,27+	0,00+	0,00+
E	2009	16294	1.01.01.	1.03.02.	1.03	10,00+	0,00+	10,00+	0,00+	10,00+	0,00+	0,00+
E	2009	16328	1.01.01.	1.03.02.	1.04	0,02+	0,00+	0,02+	0,00+	0,02+	0,00+	0,00+
E	2009	15381	0.01.01.	3.09.07.	1.12	549,32+	0,00+	549,32+	0,00+	549,32+	0,00+	0,00+
E	2009	15395	0.01.01.	3.09.07.	1.12	562,68+	0,00+	562,68+	0,00+	562,68+	0,00+	0,00+
E	2009	15331	0.01.01.	3.09.07.	1.12	568,10+	0,00+	568,10+	0,00+	568,10+	0,00+	0,00+
E	2009	16157	0.01.01.	3.09.07.	1.12	526,40+	0,00+	526,40+	0,00+	526,40+	0,00+	0,00+
E	2009	15361	0.01.01.	3.09.07.	1.12	398,97+	0,00+	398,97+	0,00+	398,97+	0,00+	0,00+
E	2009	15396	0.01.01.	3.09.07.	1.12	453,41+	0,00+	453,41+	0,00+	453,41+	0,00+	0,00+
E	2009	13327	0.01.01.	3.09.07.	1.08	510,05+	0,00+	510,05+	0,00+	510,05+	0,00+	0,00+
E	2009	11666	0.01.01.	3.09.07.	1.08	1.614,58+	0,00+	1.614,58+	0,00+	1.614,58+	0,00+	0,00+
E	2009	16063	0.01.01.	3.09.07.	1.08	1.628,74+	0,00+	1.628,74+	0,00+	1.628,74+	0,00+	0,00+
E	2009	13156	1.09.08.10	1.01.06.	1.19.001	56.000,00+	0,00+	56.000,00+	0,00+	56.000,00+	0,00+	0,00+
E	2009	9498	1.01.02.02.02	1.01.10.	1.07	8.000,00+	0,00+	8.000,00+	0,00+	8.000,00+	0,00+	0,00+
E	2009	11965	1.01.02.02.02	1.01.10.	1.07	21.000,00+	0,00+	21.000,00+	0,00+	21.000,00+	0,00+	0,00+
E	2009	16313	0.01.01.	3.09.07.	1.14	74,34+	0,00+	74,34+	0,00+	74,34+	0,00+	0,00+
E	2009	10093	0.01.01.	3.09.07.	1.14	76,20+	0,00+	76,20+	0,00+	76,20+	0,00+	0,00+
E	2009	10424	0.01.01.	3.09.07.	1.14	100,80+	0,00+	100,80+	0,00+	100,80+	0,00+	0,00+
E	2009	16309	0.01.01.	3.09.07.	1.14	100,80+	0,00+	100,80+	0,00+	100,80+	0,00+	0,00+
E	2009	16282	0.01.01.	3.09.07.	1.14	132,06+	0,00+	132,06+	0,00+	132,06+	0,00+	0,00+
E	2009	16281	0.01.01.	3.09.07.	1.14	153,86+	0,00+	153,86+	0,00+	153,86+	0,00+	0,00+
E	2009	12099	0.01.01.	3.09.07.	1.14	167,06+	0,00+	167,06+	0,00+	167,06+	0,00+	0,00+
E	2009	16124	2.15.03.16.	1.01.07.	1.13	3.000,00+	0,00+	3.000,00+	0,00+	3.000,00+	0,00+	0,00+
E	2009	14700	2.15.02.32.	1.02.02.	1.01	110.000,00+	0,00+	110.000,00+	0,00+	110.000,00+	0,00+	0,00+
E	2009	14206	2.15.02.07.03	1.01.04.	1.15	128.810,21+	0,02	128.810,19+	0,00+	128.810,19+	0,00+	0,00+
E	2009	16359	1.09.08.11	1.03.02.	1.01	2,14+	0,00+	2,14+	0,00+	2,14+	0,00+	0,00+
E	2009	1701	0.01.01.	3.09.02.	0.01	0,01+	0,00+	0,01+	0,00+	0,01+	0,00+	0,01+
E	2009	16225	1.09.08.12	1.01.06.	1.07	6.042,00+	0,00+	6.042,00+	0,00+	6.042,00+	0,00+	0,00+
E	2009	12150	0.01.01.	3.09.07.	1.10	547,19+	0,00+	547,19+	0,00+	547,19+	0,00+	0,00+
E	2009	14028	0.01.01.	3.09.07.	1.10	560,47+	0,00+	560,47+	0,00+	560,47+	0,00+	0,00+
E	2009	13505	0.01.01.	3.09.07.	1.10	1.113,95+	0,00+	1.113,95+	0,00+	1.113,95+	0,00+	0,00+
E	2009	11950	0.01.01.	3.09.07.	1.02	82,22+	0,00+	82,22+	0,00+	82,22+	0,00+	0,00+
E	2009	14325	0.01.01.	3.09.07.	1.02	82,70+	0,00+	82,70+	0,00+	82,70+	0,00+	0,00+
E	2009	16193	0.01.01.	3.09.07.	1.02	86,69+	0,00+	86,69+	0,00+	86,69+	0,00+	0,00+

E	2009	16343	0.01.01.	3.09.07.	1.02	96,45+	0,00+	96,45+	0,00+	96,45+	0,00+	0,00+
E	2009	11952	0.01.01.	3.09.07.	1.02	137,80+	0,00+	137,80+	0,00+	137,80+	0,00+	0,00+
E	2009	16198	0.01.01.	3.09.07.	1.02	176,52+	0,00+	176,52+	0,00+	176,52+	0,00+	0,00+
E	2009	16196	0.01.01.	3.09.07.	1.02	194,90+	0,00+	194,90+	0,00+	194,90+	0,00+	0,00+
E	2009	2724	2.15.02.05.05	1.01.04.	1.16	5.000,00+	0,00+	5.000,00+	0,00+	5.000,00+	0,00+	0,00+
E	2009	14702	0.01.01.	3.09.07.	1.16	260,04+	0,00+	260,04+	0,00+	260,04+	0,00+	0,00+
E	2009	16128	0.01.01.	3.09.07.	1.16	486,43+	0,00+	486,43+	0,00+	486,43+	0,00+	0,00+
E	2009	11375	0.01.01.	3.09.07.	1.16	519,50+	0,00+	519,50+	0,00+	519,50+	0,00+	0,00+
E	2009	16127	0.01.01.	3.09.07.	1.16	544,34+	0,00+	544,34+	0,00+	544,34+	0,00+	0,00+
E	2009	13818	0.01.01.	3.09.07.	1.16	742,09+	0,00+	742,09+	0,00+	742,09+	0,00+	0,00+
E	2009	16290	0.01.01.	3.09.07.	1.16	785,00+	0,00+	785,00+	0,00+	785,00+	0,00+	0,00+
E	2009	14486	0.01.01.	3.09.07.	1.16	950,07+	0,00+	950,07+	0,00+	950,07+	0,00+	0,00+
E	2009	13142	0.01.01.	3.09.07.	1.16	1.253,52+	0,00+	1.253,52+	0,00+	1.253,52+	0,00+	0,00+
E	2009	11928	0.01.01.	3.09.07.	1.16	1.516,11+	0,00+	1.516,11+	0,00+	1.516,11+	0,00+	0,00+
E	2009	45036	0.01.01.	3.09.07.	1.16	1.589,58+	0,00+	1.589,58+	0,00+	1.589,58+	0,00+	0,00+
E	2009	16291	0.01.01.	3.09.07.	1.16	2.000,00+	0,00+	2.000,00+	0,00+	2.000,00+	0,00+	0,00+
E	2009	13471	0.01.01.	3.09.07.	1.10	169,40+	0,00+	169,40+	0,00+	169,40+	0,00+	0,00+
E	2009	5418	0.01.01.	3.09.07.	1.10	282,09+	0,00+	282,09+	0,00+	282,09+	0,00+	0,00+
E	2009	16081	0.01.01.	3.09.07.	1.10	300,00+	0,00+	300,00+	0,00+	300,00+	0,00+	0,00+
E	2009	12165	0.01.01.	3.09.07.	1.10	335,29+	0,00+	335,29+	0,00+	335,29+	0,00+	0,00+
E	2009	12167	0.01.01.	3.09.07.	1.10	360,63+	0,00+	360,63+	0,00+	360,63+	0,00+	0,00+
E	2009	12224	0.01.01.	3.09.07.	1.10	489,98+	0,00+	489,98+	0,00+	489,98+	0,00+	0,00+
E	2009	12166	0.01.01.	3.09.07.	1.10	411,81+	0,00+	411,81+	0,00+	411,81+	0,00+	0,00+
E	2009	12226	0.01.01.	3.09.07.	1.10	421,22+	0,00+	421,22+	0,00+	421,22+	0,00+	0,00+
E	2009	14321	2.15.02.20.01	1.02.04.	1.09	380.000,00+	0,00+	380.000,00+	0,00+	380.000,00+	0,00+	0,00+
E	2009	16115	0.01.01.	3.09.07.	1.19.003	597,15+	0,00+	597,15+	0,00+	597,15+	0,00+	0,00+
E	2009	16353	0.01.01.	3.09.07.	1.03	272,95+	0,00+	272,95+	0,00+	272,95+	0,00+	0,00+
E	2009	2826	2.02.01.03	1.01.04.	1.07	15.600,00+	0,00+	15.600,00+	0,00+	15.600,00+	0,00+	0,00+
E	2009	12938	0.01.01.	3.09.07.	1.19.001	453,80+	0,00+	453,80+	0,00+	453,80+	0,00+	0,00+
E	2009	13468	0.01.01.	3.09.07.	1.19.001	1.057,14+	0,00+	1.057,14+	0,00+	1.057,14+	0,00+	0,00+
E	2009	16323	0.01.01.	3.09.07.	1.19.001	1.126,29+	0,00+	1.126,29+	0,00+	1.126,29+	0,00+	0,00+
E	2009	16348	0.01.01.	3.09.07.	1.19.001	1.200,00+	0,00+	1.200,00+	0,00+	1.200,00+	0,00+	0,00+
E	2009	15163	0.01.01.	3.09.07.	1.19.001	1.261,92+	0,00+	1.261,92+	0,00+	1.261,92+	0,00+	0,00+
E	2009	15210	2.15.02.23.01	1.02.04.	1.17	19.036,55+	0,00+	19.036,55+	0,00+	19.036,55+	0,00+	0,00+
E	2009	10070	2.15.02.24.	1.01.08.	1.02	20.767,24+	0,00+	20.767,24+	0,00+	20.767,24+	0,00+	0,00+
E	2009	10073	2.15.02.24.	1.01.08.	1.03	34.627,71+	0,00+	34.627,71+	0,00+	34.627,71+	0,00+	0,00+
E	2009	8473	2.15.02.24.	1.01.08.	1.11	21.515,88+	0,00+	21.515,88+	0,00+	21.515,88+	0,00+	0,00+
E	2009	10072	2.15.02.24.	1.01.08.	1.12	14.399,32+	0,00+	14.399,32+	0,00+	14.399,32+	0,00+	0,00+
E	2009	12849	0.01.01.	3.09.07.	1.03	277,05+	0,00+	277,05+	0,00+	277,05+	0,00+	0,00+
E	2009	7962	0.01.01.	3.09.07.	1.03	283,80+	0,00+	283,80+	0,00+	283,80+	0,00+	0,00+
E	2009	7898	0.01.01.	3.09.07.	1.03	287,62+	0,00+	287,62+	0,00+	287,62+	0,00+	0,00+
E	2009	1307	0.01.01.	3.09.07.	1.03	289,41+	0,00+	289,41+	0,00+	289,41+	0,00+	0,00+
E	2009	4839	0.01.01.	3.09.07.	1.03	303,45+	0,00+	303,45+	0,00+	303,45+	0,00+	0,00+
E	2009	7993	0.01.01.	3.09.07.	1.03	228,61+	0,00+	228,61+	0,00+	228,61+	0,00+	0,00+
E	2009	6468	0.01.01.	3.09.07.	1.03	190,79+	0,00+	190,79+	0,00+	190,79+	0,00+	0,00+
E	2009	11454	0.01.01.	3.09.07.	1.03	240,10+	0,00+	240,10+	0,00+	240,10+	0,00+	0,00+
E	2009	4846	0.01.01.	3.09.07.	1.03	245,03+	0,00+	245,03+	0,00+	245,03+	0,00+	0,00+



E	2009	5078	0.01.01.	3.09.07.	1.03	248,80+	0,00+	248,80+	0,00+	248,80+	0,00+
E	2009	11998	0.01.01.	3.09.07.	1.03	250,12+	0,00+	250,12+	0,00+	250,12+	0,00+
E	2009	7603	0.01.01.	3.09.07.	1.03	252,00+	0,00+	252,00+	0,00+	252,00+	0,00+
E	2009	9173	0.01.01.	3.09.07.	1.03	253,14+	0,00+	253,14+	0,00+	253,14+	0,00+
E	2009	13216	0.01.01.	3.09.07.	1.03	255,47+	0,00+	255,47+	0,00+	255,47+	0,00+
E	2009	6469	0.01.01.	3.09.07.	1.03	214,09+	0,00+	214,09+	0,00+	214,09+	0,00+
E	2009	13638	0.01.01.	3.09.07.	1.03	180,00+	0,00+	180,00+	0,00+	180,00+	0,00+
E	2009	14601	0.01.01.	3.09.07.	1.03	169,46+	0,00+	169,46+	0,00+	169,46+	0,00+
E	2009	8778	0.01.01.	3.09.07.	1.03	102,50+	0,00+	102,50+	0,00+	102,50+	0,00+
E	2009	16293	1.01.02.02.12	1.02.05.	1.03	2.488,00+	0,00+	2.488,00+	0,00+	2.488,00+	0,00+
E	2009	16352	0.01.01.	3.09.07.	1.03	5,00+	0,00+	5,00+	0,00+	5,00+	0,00+
E	2009	9176	1.01.02.02.07	1.02.05.	1.02	187,00+	0,00+	187,00+	0,00+	187,00+	0,00+
E	2009	9219	1.01.02.02.07	1.02.05.	1.02	331,00+	0,00+	331,00+	0,00+	331,00+	0,00+
E	2009	3510	1.01.02.02.07	1.02.05.	1.02	462,00+	0,00+	462,00+	0,00+	462,00+	0,00+
E	2009	7148	1.01.02.02.07	1.02.05.	1.02	626,00+	0,00+	626,00+	0,00+	626,00+	0,00+
E	2009	11964	1.01.02.02.07	1.02.05.	1.02	851,00+	0,00+	851,00+	0,00+	851,00+	0,00+
E	2009	11842	1.01.02.02.12	1.02.05.	1.03	3,62+	3,62-	0,00+	0,00+	0,00+	0,00+
E	2009	2300	1.01.02.02.12	1.02.05.	1.03	80,00+	80,00-	0,00+	0,00+	0,00+	0,00+
E	2009	5431	0.01.01.	3.09.07.	1.03	146,27+	0,00+	146,27+	0,00+	146,27+	0,00+
E	2009	13215	0.01.01.	3.09.07.	1.03	149,20+	0,00+	149,20+	0,00+	149,20+	0,00+
E	2009	12851	0.01.01.	3.09.07.	1.03	132,20+	0,00+	132,20+	0,00+	132,20+	0,00+
E	2009	16206	0.01.01.	3.09.07.	1.03	133,65+	0,00+	133,65+	0,00+	133,65+	0,00+
E	2009	11455	0.01.01.	3.09.07.	1.03	104,60+	0,00+	104,60+	0,00+	104,60+	0,00+
E	2009	11478	0.01.01.	3.09.07.	1.03	113,80+	0,00+	113,80+	0,00+	113,80+	0,00+
E	2009	16207	0.01.01.	3.09.07.	1.03	117,55+	0,00+	117,55+	0,00+	117,55+	0,00+
E	2009	12850	0.01.01.	3.09.07.	1.03	130,15+	0,00+	130,15+	0,00+	130,15+	0,00+
E	2009	11239	0.01.01.	3.09.07.	1.03	57,81+	0,00+	57,81+	0,00+	57,81+	0,00+
E	2009	11064	0.01.01.	3.09.07.	1.03	62,28+	0,00+	62,28+	0,00+	62,28+	0,00+
E	2009	4841	0.01.01.	3.09.07.	1.03	63,07+	0,00+	63,07+	0,00+	63,07+	0,00+
E	2009	10071	0.01.01.	3.09.07.	1.03	397,20+	0,00+	397,20+	0,00+	397,20+	0,00+
E	2009	7897	0.01.01.	3.09.07.	1.03	345,15+	0,00+	345,15+	0,00+	345,15+	0,00+
E	2009	15336	0.01.01.	3.09.07.	1.03	376,50+	0,00+	376,50+	0,00+	376,50+	0,00+
E	2009	6948	0.01.01.	3.09.07.	1.03	394,50+	0,00+	394,50+	0,00+	394,50+	0,00+
E	2009	4844	0.01.01.	3.09.07.	1.03	395,95+	0,00+	395,95+	0,00+	395,95+	0,00+
E	2009	15333	0.01.01.	3.09.07.	1.03	360,00+	0,00+	360,00+	0,00+	360,00+	0,00+
E	2009	15335	0.01.01.	3.09.07.	1.03	360,00+	0,00+	360,00+	0,00+	360,00+	0,00+
E	2009	6680	0.01.01.	3.09.07.	1.03	360,30+	0,00+	360,30+	0,00+	360,30+	0,00+
E	2009	7604	0.01.01.	3.09.07.	1.03	335,20+	0,00+	335,20+	0,00+	335,20+	0,00+
E	2009	14332	0.01.01.	3.09.07.	1.02	2.628,20+	0,00+	2.628,20+	0,00+	2.628,20+	0,00+
E	2009	13217	0.01.01.	3.09.07.	1.03	469,58+	0,00+	469,58+	0,00+	469,58+	0,00+
E	2009	11838	0.01.01.	3.09.07.	1.03	478,54+	0,00+	478,54+	0,00+	478,54+	0,00+
E	2009	10298	0.01.01.	3.09.07.	1.03	403,98+	0,00+	403,98+	0,00+	403,98+	0,00+
E	2009	13051	0.01.01.	3.09.07.	1.03	415,05+	0,00+	415,05+	0,00+	415,05+	0,00+
E	2009	9172	0.01.01.	3.09.07.	1.03	422,56+	0,00+	422,56+	0,00+	422,56+	0,00+
E	2009	12671	0.01.01.	3.09.07.	1.03	441,00+	0,00+	441,00+	0,00+	441,00+	0,00+
E	2009	9174	0.01.01.	3.09.07.	1.03	570,50+	0,00+	570,50+	0,00+	570,50+	0,00+
E	2009	12848	0.01.01.	3.09.07.	1.03	514,26+	0,00+	514,26+	0,00+	514,26+	0,00+

E	2009	5557	0.01.01.	3.09.07.	1.03	542,34+	0,00+	542,34+	0,00+	542,34+	0,00+	0,00+
E	2009	14154	0.01.01.	3.09.07.	1.07	2.446,37+	0,00+	2.446,37+	2.446,37+	0,00+	0,00+	0,00+
E	2009	15811	0.01.01.	3.09.07.	1.07	2.360,21+	139,79-	2.360,21+	2.360,21+	0,00+	0,00+	0,00+
E	2009	14160	0.01.01.	3.09.07.	1.09	55,70+	0,00+	55,70+	55,70+	0,00+	0,00+	0,00+
E	2009	16317	0.01.01.	3.09.07.	1.09	76,00+	0,00+	76,00+	76,00+	0,00+	0,00+	0,00+
E	2009	14159	0.01.01.	3.09.07.	1.09	86,16+	0,00+	86,16+	86,16+	0,00+	0,00+	0,00+
E	2009	14157	0.01.01.	3.09.07.	1.09	90,83+	0,00+	90,83+	90,83+	0,00+	0,00+	0,00+
E	2009	14158	0.01.01.	3.09.07.	1.09	103,10+	0,00+	103,10+	103,10+	0,00+	0,00+	0,00+
E	2009	15178	0.01.01.	3.09.07.	1.09	144,75+	0,00+	144,75+	144,75+	0,00+	0,00+	0,00+
E	2009	15179	0.01.01.	3.09.07.	1.09	194,28+	0,00+	194,28+	194,28+	0,00+	0,00+	0,00+
E	2009	15177	0.01.01.	3.09.07.	1.09	231,86+	0,00+	231,86+	231,86+	0,00+	0,00+	0,00+
E	2009	15175	0.01.01.	3.09.07.	1.09	255,38+	0,00+	255,38+	255,38+	0,00+	0,00+	0,00+
E	2009	16316	0.01.01.	3.09.07.	1.09	270,55+	0,00+	270,55+	270,55+	0,00+	0,00+	0,00+
E	2009	15181	0.01.01.	3.09.07.	1.09	305,46+	0,00+	305,46+	305,46+	0,00+	0,00+	0,00+
E	2009	15180	0.01.01.	3.09.07.	1.09	307,41+	0,00+	307,41+	307,41+	0,00+	0,00+	0,00+
E	2009	16101	0.01.01.	3.09.07.	1.09	400,20+	0,00+	400,20+	400,20+	0,00+	0,00+	0,00+
E	2009	16102	0.01.01.	3.09.07.	1.09	460,11+	0,00+	460,11+	460,11+	0,00+	0,00+	0,00+
E	2009	14111	0.01.01.	3.09.07.	1.09	471,55+	0,00+	471,55+	471,55+	0,00+	0,00+	0,00+
E	2009	16344	0.01.01.	3.09.07.	1.09	480,00+	0,00+	480,00+	480,00+	0,00+	0,00+	0,00+
E	2009	15176	0.01.01.	3.09.07.	1.09	502,90+	0,00+	502,90+	502,90+	0,00+	0,00+	0,00+
E	2009	16315	0.01.01.	3.09.07.	1.09	835,53+	0,00+	835,53+	835,53+	0,00+	0,00+	0,00+
E	2009	15340	0.01.01.	3.09.07.	1.11	225,00+	0,00+	225,00+	225,00+	0,00+	0,00+	0,00+
E	2009	15341	0.01.01.	3.09.07.	1.11	225,00+	0,00+	225,00+	225,00+	0,00+	0,00+	0,00+
E	2009	15173	0.01.01.	3.09.07.	1.11	236,50+	0,00+	236,50+	236,50+	0,00+	0,00+	0,00+
E	2009	15174	0.01.01.	3.09.07.	1.11	236,50+	0,00+	236,50+	236,50+	0,00+	0,00+	0,00+
E	2009	14898	0.01.01.	3.09.07.	1.11	245,00+	0,00+	245,00+	245,00+	0,00+	0,00+	0,00+
E	2009	15194	0.01.01.	3.09.07.	1.11	297,92+	0,00+	297,92+	297,92+	0,00+	0,00+	0,00+
E	2009	12963	0.01.01.	3.09.07.	1.11	380,88+	0,00+	380,88+	380,88+	0,00+	0,00+	0,00+
E	2009	16120	0.01.01.	3.09.07.	1.11	420,00+	0,00+	420,00+	420,00+	0,00+	0,00+	0,00+
E	2009	4842	0.01.01.	3.09.07.	1.11	519,66+	0,00+	519,66+	519,66+	0,00+	0,00+	0,00+
E	2009	14899	0.01.01.	3.09.07.	1.11	578,76+	0,00+	578,76+	578,76+	0,00+	0,00+	0,00+
E	2009	16121	0.01.01.	3.09.07.	1.11	725,00+	0,00+	725,00+	725,00+	0,00+	0,00+	0,00+
E	2009	9530	0.01.01.	3.09.07.	0.01	2.425,77+	0,00+	2.425,77+	2.425,77+	0,00+	0,00+	0,00+
E	2009	10839	0.01.01.	3.09.07.	0.01	6.197,60+	0,00+	6.197,60+	6.197,60+	0,00+	0,00+	0,00+
E	2009	16158	0.01.01.	3.09.07.	0.01	6.940,00+	0,00+	6.940,00+	6.940,00+	0,00+	0,00+	0,00+
E	2009	10831	0.01.01.	3.09.07.	0.01	8.124,19+	0,00+	8.124,19+	8.124,19+	0,00+	0,00+	0,00+
E	2009	10843	0.01.01.	3.09.07.	0.01	8.808,11+	0,00+	8.808,11+	8.808,11+	0,00+	0,00+	0,00+
E	2009	10846	0.01.01.	3.09.07.	0.01	9.063,93+	0,00+	9.063,93+	9.063,93+	0,00+	0,00+	0,00+
E	2009	10840	0.01.01.	3.09.07.	0.01	9.148,05+	0,00+	9.148,05+	9.148,05+	0,00+	0,00+	0,00+
E	2009	10837	0.01.01.	3.09.07.	0.01	9.527,73+	0,00+	9.527,73+	9.527,73+	0,00+	0,00+	0,00+
E	2009	10842	0.01.01.	3.09.07.	0.01	14.484,73+	0,00+	14.484,73+	14.484,73+	0,00+	0,00+	0,00+
E	2009	10834	0.01.01.	3.09.07.	0.01	10.337,04+	0,00+	10.337,04+	10.337,04+	0,00+	0,00+	0,00+
E	2009	10832	0.01.01.	3.09.07.	0.01	20.357,10+	0,00+	20.357,10+	20.357,10+	0,00+	0,00+	0,00+
E	2009	9088	0.01.01.	3.09.07.	0.01	12.381,24+	0,00+	12.381,24+	12.381,24+	0,00+	0,00+	0,00+
E	2009	10849	0.01.01.	3.09.07.	0.01	12.927,59+	0,00+	12.927,59+	12.927,59+	0,00+	0,00+	0,00+
E	2009	10841	0.01.01.	3.09.07.	0.01	14.189,50+	0,00+	14.189,50+	14.189,50+	0,00+	0,00+	0,00+
E	2009	10847	0.01.01.	3.09.07.	0.01	10.829,28+	0,00+	10.829,28+	10.829,28+	0,00+	0,00+	0,00+

E	2009	10844 0.01.01.	3.09.07.	0.01	10.852,44+	0,00+	10.852,44+	0,00+	10.852,44+	0,00+	0,00+	0,00+
E	2009	10838 0.01.01.	3.09.07.	0.01	11.482,21+	0,00+	11.482,21+	0,00+	11.482,21+	0,00+	0,00+	0,00+
E	2009	10828 0.01.01.	3.09.07.	0.01	17.808,21+	0,00+	17.808,21+	0,00+	17.808,21+	0,00+	0,00+	0,00+
E	2009	9083 0.01.01.	3.09.07.	0.01	28.971,20+	0,00+	28.971,20+	0,00+	28.971,20+	0,00+	0,00+	0,00+
E	2009	12450 0.01.01.	3.09.07.	0.01	49.803,08+	0,00+	49.803,08+	0,00+	49.803,08+	0,00+	0,00+	0,00+
E	2009	14322 0.01.01.	3.09.07.	1.02	3.546,72+	0,00+	3.546,72+	0,00+	3.546,72+	0,00+	0,00+	0,00+
E	2009	9171 0.01.01.	3.09.07.	1.03	309,55+	0,00+	309,55+	0,00+	309,55+	0,00+	0,00+	0,00+
E	2009	4843 0.01.01.	3.09.07.	1.03	317,80+	0,00+	317,80+	0,00+	317,80+	0,00+	0,00+	0,00+
E	2009	16360 0.01.01.	3.09.07.	1.03	319,79+	0,00+	319,79+	0,00+	319,79+	0,00+	0,00+	0,00+
E	2009	4838 0.01.01.	3.09.07.	1.03	327,10+	0,00+	327,10+	0,00+	327,10+	0,00+	0,00+	0,00+
E	2009	16199 0.01.01.	3.09.07.	1.02	198,52+	0,00+	198,52+	0,00+	198,52+	0,00+	0,00+	0,00+
E	2009	11951 0.01.01.	3.09.07.	1.02	237,25+	0,00+	237,25+	0,00+	237,25+	0,00+	0,00+	0,00+
E	2009	14326 0.01.01.	3.09.07.	1.02	282,40+	0,00+	282,40+	0,00+	282,40+	0,00+	0,00+	0,00+
E	2009	14446 0.01.01.	3.09.07.	1.02	305,01+	0,00+	305,01+	0,00+	305,01+	0,00+	0,00+	0,00+
E	2009	14447 0.01.01.	3.09.07.	1.02	366,00+	0,00+	366,00+	0,00+	366,00+	0,00+	0,00+	0,00+
E	2009	16195 0.01.01.	3.09.07.	1.02	375,00+	0,00+	375,00+	0,00+	375,00+	0,00+	0,00+	0,00+
E	2009	11948 0.01.01.	3.09.07.	1.02	378,00+	0,00+	378,00+	0,00+	378,00+	0,00+	0,00+	0,00+
E	2009	11953 0.01.01.	3.09.07.	1.02	382,75+	0,00+	382,75+	0,00+	382,75+	0,00+	0,00+	0,00+
E	2009	14441 0.01.01.	3.09.07.	1.02	397,78+	0,00+	397,78+	0,00+	397,78+	0,00+	0,00+	0,00+
E	2009	16194 0.01.01.	3.09.07.	1.02	421,50+	0,00+	421,50+	0,00+	421,50+	0,00+	0,00+	0,00+
E	2009	14324 0.01.01.	3.09.07.	1.02	438,93+	0,00+	438,93+	0,00+	438,93+	0,00+	0,00+	0,00+
E	2009	14330 0.01.01.	3.09.07.	1.02	478,96+	0,00+	478,96+	0,00+	478,96+	0,00+	0,00+	0,00+
E	2009	16197 0.01.01.	3.09.07.	1.02	525,48+	0,00+	525,48+	0,00+	525,48+	0,00+	0,00+	0,00+
E	2009	14445 0.01.01.	3.09.07.	1.02	654,73+	0,00+	654,73+	0,00+	654,73+	0,00+	0,00+	0,00+
E	2009	14328 0.01.01.	3.09.07.	1.02	672,93+	0,00+	672,93+	0,00+	672,93+	0,00+	0,00+	0,00+
E	2009	14323 0.01.01.	3.09.07.	1.02	686,70+	0,00+	686,70+	0,00+	686,70+	0,00+	0,00+	0,00+
E	2009	14442 0.01.01.	3.09.07.	1.02	822,25+	0,00+	822,25+	0,00+	822,25+	0,00+	0,00+	0,00+
E	2009	14331 0.01.01.	3.09.07.	1.02	830,00+	0,00+	830,00+	0,00+	830,00+	0,00+	0,00+	0,00+
E	2009	14327 0.01.01.	3.09.07.	1.02	918,22+	0,00+	918,22+	0,00+	918,22+	0,00+	0,00+	0,00+
E	2009	14443 0.01.01.	3.09.07.	1.02	1.011,48+	0,00+	1.011,48+	0,00+	1.011,48+	0,00+	0,00+	0,00+
E	2009	14329 0.01.01.	3.09.07.	1.02	1.154,64+	0,00+	1.154,64+	0,00+	1.154,64+	0,00+	0,00+	0,00+
E	2009	14658 0.01.01.	3.09.06.	1.03	3.250,00+	0,00+	3.250,00+	0,00+	3.250,00+	0,00+	0,00+	0,00+
E	2009	10534 0.01.01.	3.09.06.	1.03	674,30+	0,00+	674,30+	0,00+	674,30+	0,00+	0,00+	0,00+
E	2009	14871 0.01.01.	3.09.06.	1.03	984,24+	0,00+	984,24+	0,00+	984,24+	0,00+	0,00+	0,00+
E	2009	14870 0.01.01.	3.09.06.	1.03	2.212,46+	0,00+	2.212,46+	0,00+	2.212,46+	0,00+	0,00+	0,00+
E	2009	10519 0.01.01.	3.09.06.	1.09	598,38+	0,00+	598,38+	0,00+	598,38+	0,00+	0,00+	0,00+
E	2009	10532 0.01.01.	3.09.06.	1.09	857,94+	0,00+	857,94+	0,00+	857,94+	0,00+	0,00+	0,00+
E	2009	10511 0.01.01.	3.09.06.	1.09	867,15+	0,00+	867,15+	0,00+	867,15+	0,00+	0,00+	0,00+
E	2009	14965 0.01.01.	3.09.06.	1.03	52,49+	0,00+	52,49+	0,00+	52,49+	0,00+	0,00+	0,00+
E	2009	10524 0.01.01.	3.09.06.	1.03	197,69+	0,00+	197,69+	0,00+	197,69+	0,00+	0,00+	0,00+
E	2009	14658 0.01.01.	3.09.06.	1.03	224,00+	0,00+	224,00+	0,00+	224,00+	0,00+	0,00+	0,00+
E	2009	10545 0.01.01.	3.09.06.	1.03	277,64+	0,00+	277,64+	0,00+	277,64+	0,00+	0,00+	0,00+
E	2009	4919 1.01.02.04.03	1.02.05.	1.03	3,62+	0,00+	3,62+	0,00+	3,62+	0,00+	0,00+	0,00+
E	2009	3575 1.01.02.04.03	1.02.05.	1.03	100,00+	100,00+	100,00+	0,00+	100,00+	0,00+	0,00+	0,00+
E	2009	16288 1.01.02.04.03	1.02.05.	1.03	587,00+	0,00+	587,00+	0,00+	587,00+	0,00+	0,00+	0,00+
E	2009	16318 1.01.02.04.03	1.03.02.	1.03	3.000,00+	0,00+	3.000,00+	0,00+	3.000,00+	0,00+	0,00+	0,00+
E	2009	16321 1.01.02.04.03	1.03.02.	1.03	3.343,59+	0,00+	3.343,59+	0,00+	3.343,59+	0,00+	0,00+	0,00+

E	2009	6837	2.15.01.09.05	1.02.05.	1.02	30.336,60+	0,00+	30.336,60+	0,00+	30.336,60+	0,00+	0,00+
E	2009	689	1.01.02.04.05	1.01.10.	1.09	5.000,00+	0,00+	5.000,00+	0,00+	5.000,00+	0,00+	0,00+
E	2009	12379	1.01.02.04.05	1.01.10.	1.09	5.000,00+	0,00+	5.000,00+	0,00+	5.000,00+	0,00+	0,00+
E	2009	3024	2.15.02.05.01	1.02.05.	1.13	33.000,00+	0,00+	33.000,00+	0,00+	33.000,00+	0,00+	33.000,00+
E	2009	16320	2.05.04.02	1.01.06.	0.01	29.562,00+	0,00+	29.562,00+	0,00+	29.562,00+	0,00+	0,00+
E	2009	16122	2.05.04.05	1.01.07.	1.05	20.000,00+	0,00+	20.000,00+	0,00+	20.000,00+	0,00+	0,00+
E	2009	3333	2.15.02.05.05	1.01.04.	1.14	18.000,00+	0,00+	18.000,00+	0,00+	18.000,00+	0,00+	0,00+
E	2009	2722	2.15.02.05.05	1.01.04.	1.14	20.000,00+	0,00+	20.000,00+	0,00+	20.000,00+	0,00+	0,00+
E	2009	12049	2.02.01.07	1.01.06.	1.07	128.817,31+	105.658,85+	23.158,46+	0,00+	23.158,46+	0,00+	0,00+
E	2009	5742	2.15.02.05.05	1.01.04.	1.14	46.505,00+	0,00+	46.505,00+	0,00+	46.505,00+	0,00+	0,00+
E	2009	4891	2.15.02.05.05	1.01.04.	1.14	30.000,00+	0,00+	30.000,00+	0,00+	30.000,00+	0,00+	0,00+
E	2009	4872	2.05.04.10	1.01.07.	1.02	10.000,00+	0,00+	10.000,00+	0,00+	10.000,00+	0,00+	0,00+
E	2009	14657	2.05.04.11	2.05.06.	1.03	19.500,00+	0,00+	19.500,00+	0,00+	19.500,00+	0,00+	0,00+
E	2009	14126	2.05.09	1.01.06.	1.19.001	30.000,00+	0,00+	30.000,00+	0,00+	30.000,00+	0,00+	0,00+
E	2009	2723	2.15.02.05.05	1.01.04.	1.15	10.000,00+	0,00+	10.000,00+	0,00+	10.000,00+	0,00+	0,00+
E	2009	9274	2.15.02.05.05	1.01.04.	1.15	46.505,00+	0,00+	46.505,00+	0,00+	46.505,00+	0,00+	0,00+
E	2009	11451	2.15.02.05.05	1.01.04.	1.15	22.000,00+	0,00+	22.000,00+	0,00+	22.000,00+	0,00+	0,00+
E	2009	14312	2.02.04.02.02	1.02.05.	1.02	5.000,00+	0,00+	5.000,00+	0,00+	5.000,00+	0,00+	0,00+
E	2009	16303	2.15.01.09.06	1.01.04.	1.12	6.741,16+	0,00+	6.741,16+	0,00+	6.741,16+	0,00+	0,00+
E	2009	16305	2.15.01.09.06	1.01.04.	1.14	14.050,70+	0,00+	14.050,70+	0,00+	14.050,70+	0,00+	0,00+
E	2009	16306	2.15.01.09.06	1.01.04.	1.15	39.940,08+	0,00+	39.940,08+	0,00+	39.940,08+	0,00+	0,00+
E	2009	16307	2.15.01.09.06	1.01.04.	1.16	17.474,19+	0,00+	17.474,19+	0,00+	17.474,19+	0,00+	0,00+
E	2009	14538	1.01.02.01	1.02.05.	1.02	2.870,00+	0,00+	2.870,00+	0,00+	2.870,00+	0,00+	0,00+
E	2009	15920	2.05.21.	1.01.06.	1.01	2.250,00+	0,00+	2.250,00+	0,00+	2.250,00+	0,00+	0,00+
E	2009	14939	2.05.29.	1.01.06.	1.19.001	7.866,10+	0,00+	7.866,10+	0,00+	7.866,10+	0,00+	0,00+
E	2009	4318	2.15.01.09.03	1.02.05.	1.02	53.738,16+	0,00+	53.738,16+	0,00+	53.738,16+	0,00+	0,00+
E	2009	10686	2.15.01.09.05	1.02.05.	1.02	35.550,71+	0,00+	35.550,71+	0,00+	35.550,71+	0,00+	0,00+
E	2009	10687	2.15.01.09.05	1.02.05.	1.02	35.550,71+	0,00+	35.550,71+	0,00+	35.550,71+	0,00+	35.550,71+
E	2009	16250	2.15.01.09.06	1.01.04.	1.02	126.770,43+	0,00+	126.770,43+	0,00+	126.770,43+	0,00+	0,00+
E	2009	16304	2.15.01.09.06	1.01.04.	1.06	8.102,24+	0,00+	8.102,24+	0,00+	8.102,24+	0,00+	0,00+
E	2009	8419	2.15.04.01.02	1.01.04.	1.17	57.417,00+	0,00+	57.417,00+	0,00+	57.417,00+	0,00+	0,00+
E	2009	12739	0.01.01.	3.09.07.	1.18	1.564,67+	0,00+	1.564,67+	0,00+	1.564,67+	0,00+	0,00+
E	2009	10826	0.01.01.	3.09.07.	0.01	3.699,74+	0,00+	3.699,74+	0,00+	3.699,74+	0,00+	0,00+
E	2009	10848	0.01.01.	3.09.07.	0.01	3.773,29+	0,00+	3.773,29+	0,00+	3.773,29+	0,00+	0,00+
E	2009	10886	0.01.01.	3.09.07.	0.01	4.198,81+	0,00+	4.198,81+	0,00+	4.198,81+	0,00+	0,00+
E	2009	10836	0.01.01.	3.09.07.	0.01	4.528,36+	0,00+	4.528,36+	0,00+	4.528,36+	0,00+	0,00+
E	2009	10833	0.01.01.	3.09.07.	0.01	4.599,21+	0,00+	4.599,21+	0,00+	4.599,21+	0,00+	0,00+
E	2009	10835	0.01.01.	3.09.07.	0.01	571,00+	0,00+	571,00+	0,00+	571,00+	0,00+	0,00+
E	2009	10845	0.01.01.	3.09.07.	0.01	643,47+	0,00+	643,47+	0,00+	643,47+	0,00+	0,00+
E	2009	10851	0.01.01.	3.09.07.	0.01	683,47+	0,00+	683,47+	0,00+	683,47+	0,00+	0,00+
E	2009	10827	0.01.01.	3.09.07.	0.01	810,25+	0,00+	810,25+	0,00+	810,25+	0,00+	0,00+
E	2009	12449	0.01.01.	3.09.07.	0.01	896,65+	0,00+	896,65+	0,00+	896,65+	0,00+	0,00+
E	2009	12365	1.01.02.01	1.01.08.	1.09	5.000,00+	0,00+	5.000,00+	0,00+	5.000,00+	0,00+	0,00+
E	2009	10830	0.01.01.	3.09.07.	0.01	334,15+	0,00+	334,15+	0,00+	334,15+	0,00+	0,00+
E	2009	10865	0.01.01.	3.09.07.	0.01	371,25+	0,00+	371,25+	0,00+	371,25+	0,00+	0,00+
E	2009	10850	0.01.01.	3.09.07.	0.01	425,84+	0,00+	425,84+	0,00+	425,84+	0,00+	0,00+
E	2009	13925	2.15.02.09.02	1.01.04.	1.17	46.242,20+	0,00+	46.242,20+	0,00+	46.242,20+	0,00+	0,00+

E	2009	16086	2.15.02.09.02	1.01.04.	1.17	95.000,00+	0,00+	95.000,00+	95.000,00+	0,00+	0,00+
E	2009	14883	0.01.01.	3.09.06.	1.02	21,50+	0,00+	21,50+	21,50+	0,00+	0,00+
E	2009	14885	0.01.01.	3.09.06.	1.02	24,15+	0,00+	24,15+	24,15+	0,00+	0,00+
E	2009	13486	0.01.01.	3.09.06.	1.02	66,00+	0,00+	66,00+	66,00+	0,00+	0,00+
E	2009	10528	0.01.01.	3.09.06.	1.02	68,60+	0,00+	68,60+	68,60+	0,00+	0,00+
E	2009	10542	0.01.01.	3.09.06.	1.02	127,56+	0,00+	127,56+	127,56+	0,00+	0,00+
E	2009	14884	0.01.01.	3.09.06.	1.02	150,79+	0,00+	150,79+	150,79+	0,00+	0,00+
E	2009	10543	0.01.01.	3.09.06.	1.02	236,21+	0,00+	236,21+	236,21+	0,00+	0,00+
E	2009	10518	0.01.01.	3.09.06.	1.02	294,00+	0,00+	294,00+	294,00+	0,00+	0,00+
E	2009	10510	0.01.01.	3.09.06.	1.02	3.250,73+	0,00+	3.250,73+	96,47+	0,00+	0,00+
E	2009	10523	0.01.01.	3.09.06.	1.02	3.331,46+	0,00+	3.331,46+	3.331,46+	0,00+	0,00+
E	2009	10540	0.01.01.	3.09.06.	1.05	93,49+	0,00+	93,49+	93,49+	0,00+	0,00+
E	2009	10517	0.01.01.	3.09.06.	1.05	166,49+	0,00+	166,49+	166,49+	0,00+	0,00+
E	2009	14872	0.01.01.	3.09.06.	1.05	257,35+	0,00+	257,35+	257,35+	0,00+	0,00+
E	2009	10522	0.01.01.	3.09.06.	1.05	654,13+	0,00+	654,13+	654,13+	0,00+	0,00+
E	2009	10539	0.01.01.	3.09.06.	1.07	284,12+	0,00+	284,12+	284,12+	0,00+	0,00+
E	2009	15989	0.01.01.	3.09.06.	1.11	158,76+	0,00+	158,76+	158,76+	0,00+	0,00+
E	2009	10533	0.01.01.	3.09.06.	1.11	834,96+	0,00+	834,96+	834,96+	0,00+	0,00+
E	2009	14873	0.01.01.	3.09.06.	1.13	1.905,43+	0,00+	1.905,43+	1.905,43+	0,00+	0,00+
E	2009	16295	0.01.01.	3.09.06.	1.13	3.371,79+	0,00+	3.371,79+	3.371,79+	0,00+	0,00+
E	2009	16107	0.01.01.	3.09.03.	0.01	2.231,87+	0,00+	2.231,87+	2.231,87+	0,00+	0,00+
E	2009	12048	2.15.02.31.	1.01.07.	1.02	172.990,00+	0,00+	172.990,00+	172.990,00+	0,00+	0,00+
E	2009	12459	0.01.01.	3.09.07.	1.11	165,54+	0,00+	165,54+	165,54+	0,00+	0,00+
E	2009	12704	0.01.01.	3.09.07.	1.06	8,50+	0,00+	8,50+	8,50+	0,00+	0,00+
E	2009	15168	0.01.01.	3.09.07.	1.06	23,20+	0,00+	23,20+	23,20+	0,00+	0,00+
E	2009	12705	0.01.01.	3.09.07.	1.06	32,40+	0,00+	32,40+	32,40+	0,00+	0,00+
E	2009	15169	0.01.01.	3.09.07.	1.06	101,50+	0,00+	101,50+	101,50+	0,00+	0,00+
E	2009	11704	0.01.01.	3.09.07.	1.06	189,55+	0,00+	189,55+	189,55+	0,00+	0,00+
E	2009	6374	2.05.23.01	1.02.05.	1.07	50.036,58+	0,00+	50.036,58+	50.036,58+	0,00+	0,00+
E	2009	12116	2.05.23.01	1.02.05.	1.07	150.109,74+	0,00+	150.109,74+	150.109,74+	0,00+	0,00+
E	2009	13575	0.01.01.	3.09.07.	1.11	197,29+	0,00+	197,29+	197,29+	0,00+	0,00+
E	2009	11449	2.05.26.01	1.01.09.	1.19.001	2.625,00+	0,00+	2.625,00+	2.625,00+	0,00+	0,00+
E	2009	6288	0.01.01.	3.09.07.	1.01	463,73+	0,00+	463,73+	463,73+	0,00+	0,00+
E	2009	13084	0.01.01.	3.09.07.	1.01	480,32+	0,00+	480,32+	480,32+	0,00+	0,00+
E	2009	13839	0.01.01.	3.09.07.	1.01	500,00+	0,00+	500,00+	500,00+	0,00+	0,00+
E	2009	8684	0.01.01.	3.09.07.	1.01	597,03+	0,00+	597,03+	597,03+	0,00+	0,00+
E	2009	13711	0.01.01.	3.09.07.	1.01	600,00+	0,00+	600,00+	600,00+	0,00+	0,00+
E	2009	7605	0.01.01.	3.09.07.	1.01	700,00+	0,00+	700,00+	700,00+	0,00+	0,00+
E	2009	9304	0.01.01.	3.09.07.	1.01	700,00+	0,00+	700,00+	700,00+	0,00+	0,00+
E	2009	13712	0.01.01.	3.09.07.	1.01	700,00+	0,00+	700,00+	700,00+	0,00+	0,00+
E	2009	14645	0.01.01.	3.09.07.	1.01	765,00+	0,00+	765,00+	765,00+	0,00+	0,00+
E	2009	14649	0.01.01.	3.09.07.	1.01	765,00+	0,00+	765,00+	765,00+	0,00+	0,00+
E	2009	7480	0.01.01.	3.09.07.	1.01	932,89+	0,00+	932,89+	932,89+	0,00+	0,00+
E	2009	14636	0.01.01.	3.09.07.	1.01	950,00+	0,00+	950,00+	950,00+	0,00+	0,00+
E	2009	12188	0.01.01.	3.09.07.	1.01	1.000,00+	0,00+	1.000,00+	1.000,00+	0,00+	0,00+
E	2009	14537	0.01.01.	3.09.07.	1.01	1.100,00+	0,00+	1.100,00+	1.100,00+	0,00+	0,00+
E	2009	12942	0.01.01.	3.09.07.	1.01	1.500,00+	0,00+	1.500,00+	1.500,00+	0,00+	0,00+

E	2009	13285	0.01.01.	3.09.07.	1.01	3.600,00+	0,00+	3.600,00+	3.600,00+	0,00+	0,00+
E	2009	13475	0.01.01.	3.09.07.	1.01	3.600,00+	0,00+	3.600,00+	3.600,00+	0,00+	0,00+
E	2009	12706	0.01.01.	3.09.07.	1.06	566,60+	0,00+	566,60+	566,60+	0,00+	0,00+
E	2009	6897	0.01.01.	3.09.07.	1.06	650,00+	0,00+	650,00+	650,00+	0,00+	0,00+
E	2009	13563	0.01.01.	3.09.07.	1.06	698,36+	0,00+	698,36+	698,36+	0,00+	0,00+
E	2009	14691	0.01.01.	3.09.07.	1.06	706,18+	0,00+	706,18+	706,18+	0,00+	0,00+
E	2009	13565	0.01.01.	3.09.07.	1.06	796,07+	0,00+	796,07+	796,07+	0,00+	0,00+
E	2009	14688	0.01.01.	3.09.07.	1.06	833,50+	0,00+	833,50+	833,50+	0,00+	0,00+
E	2009	6896	0.01.01.	3.09.07.	1.06	858,20+	0,00+	858,20+	858,20+	0,00+	0,00+
E	2009	13567	0.01.01.	3.09.07.	1.06	1.007,48+	0,00+	1.007,48+	1.007,48+	0,00+	0,00+
E	2009	15621	0.01.01.	3.09.07.	1.06	1.013,70+	0,00+	1.013,70+	1.013,70+	0,00+	0,00+
E	2009	16069	0.01.01.	3.09.07.	1.06	1.182,21+	0,00+	1.182,21+	1.182,21+	0,00+	0,00+
E	2009	8246	0.01.01.	3.09.07.	1.06	1.636,84+	0,00+	1.636,84+	1.636,84+	0,00+	0,00+
E	2009	14689	0.01.01.	3.09.07.	1.06	1.679,21+	0,00+	1.679,21+	1.679,21+	0,00+	0,00+
E	2009	8251	0.01.01.	3.09.07.	1.06	1.876,85+	0,00+	1.876,85+	1.876,85+	0,00+	0,00+
E	2009	14690	0.01.01.	3.09.07.	1.06	2.939,03+	0,00+	2.939,03+	2.939,03+	0,00+	0,00+
E	2009	16098	0.01.01.	3.09.07.	1.04	63,87+	0,00+	63,87+	63,87+	0,00+	0,00+
E	2009	1683	0.01.01.	3.09.07.	1.04	78,60+	0,00+	78,60+	78,60+	0,00+	0,00+
E	2009	14626	0.01.01.	3.09.07.	1.04	78,85+	0,00+	78,85+	78,85+	0,00+	0,00+
E	2009	14624	0.01.01.	3.09.07.	1.04	87,31+	0,00+	87,31+	87,31+	0,00+	0,00+
E	2009	16341	0.01.01.	3.09.07.	1.04	165,16+	0,00+	165,16+	165,16+	0,00+	0,00+
E	2009	2301	0.01.01.	3.09.07.	1.04	179,70+	0,00+	179,70+	179,70+	0,00+	0,00+
E	2009	13232	0.01.01.	3.09.07.	1.04	200,00+	0,00+	200,00+	200,00+	0,00+	0,00+
E	2009	14621	0.01.01.	3.09.07.	1.04	200,00+	0,00+	200,00+	200,00+	0,00+	0,00+
E	2009	3968	0.01.01.	3.09.07.	1.04	201,37+	0,00+	201,37+	201,37+	0,00+	0,00+
E	2009	9727	0.01.01.	3.09.07.	1.04	222,34+	0,00+	222,34+	222,34+	0,00+	0,00+
E	2009	10395	0.01.01.	3.09.07.	1.04	234,00+	0,00+	234,00+	234,00+	0,00+	0,00+
E	2009	16105	0.01.01.	3.09.07.	1.04	300,00+	175,15-	124,85+	124,85+	0,00+	0,00+
E	2009	14632	0.01.01.	3.09.07.	1.04	300,00+	0,00+	300,00+	300,00+	0,00+	0,00+
E	2009	14620	0.01.01.	3.09.07.	1.04	360,47+	0,00+	360,47+	360,47+	0,00+	0,00+
E	2009	6154	0.01.01.	3.09.07.	1.04	442,00+	0,00+	442,00+	442,00+	0,00+	0,00+
E	2009	16103	0.01.01.	3.09.07.	1.04	500,00+	243,14-	256,86+	256,86+	0,00+	0,00+
E	2009	14628	0.01.01.	3.09.07.	1.04	525,00+	0,00+	525,00+	525,00+	0,00+	0,00+
E	2009	14629	0.01.01.	3.09.07.	1.04	525,00+	0,00+	525,00+	525,00+	0,00+	0,00+
E	2009	14630	0.01.01.	3.09.07.	1.04	525,00+	0,00+	525,00+	525,00+	0,00+	0,00+
E	2009	14631	0.01.01.	3.09.07.	1.04	525,00+	0,00+	525,00+	525,00+	0,00+	0,00+
E	2009	12928	0.01.01.	3.09.07.	1.04	575,00+	0,00+	575,00+	575,00+	0,00+	0,00+
E	2009	14625	0.01.01.	3.09.07.	1.04	575,57+	0,00+	575,57+	575,57+	0,00+	0,00+
E	2009	12274	0.01.01.	3.09.07.	1.04	625,27+	0,00+	625,27+	625,27+	0,00+	0,00+
E	2009	14627	0.01.01.	3.09.07.	1.04	630,00+	0,00+	630,00+	630,00+	0,00+	0,00+
E	2009	12378	0.01.01.	3.09.07.	1.04	653,02+	0,00+	653,02+	653,02+	0,00+	0,00+
E	2009	14622	0.01.01.	3.09.07.	1.04	693,00+	0,00+	693,00+	693,00+	0,00+	0,00+
E	2009	16221	0.01.01.	3.09.07.	1.04	700,00+	56,27-	643,73+	643,73+	0,00+	0,00+
E	2009	16125	0.01.01.	3.09.07.	1.04	850,00+	0,00+	850,00+	850,00+	0,00+	0,00+
E	2009	16109	0.01.01.	3.09.07.	1.04	900,00+	188,25-	711,75+	711,75+	0,00+	0,00+
E	2009	13231	0.01.01.	3.09.07.	1.04	1.112,59+	0,00+	1.112,59+	1.112,59+	0,00+	0,00+
E	2009	11458	0.01.01.	3.09.07.	1.04	1.508,92+	0,00+	1.508,92+	1.508,92+	0,00+	0,00+

E	2009	8622	0.01.01.	3.09.07.	1.04	1.729,89+	0,00+	1.729,89+	1.729,89+	0,00+	0,00+
E	2009	16247	0.01.01.	3.09.07.	1.13	200,00+	0,00+	200,00+	200,00+	0,00+	0,00+
E	2009	16223	0.01.01.	3.09.07.	1.13	500,00+	0,00+	500,00+	500,00+	0,00+	0,00+
E	2009	16280	0.01.01.	3.09.07.	1.13	500,00+	0,00+	500,00+	500,00+	0,00+	0,00+
E	2009	16224	0.01.01.	3.09.07.	1.13	2.000,00+	0,00+	2.000,00+	2.000,00+	0,00+	0,00+
E	2009	3621	0.01.01.	3.09.07.	1.13	3.121,35+	0,00+	3.121,35+	3.121,35+	0,00+	0,00+
E	2009	9184	0.01.01.	3.09.07.	1.03	1.482,07+	0,00+	1.482,07+	1.482,07+	0,00+	0,00+
E	2009	5743	0.01.01.	3.09.07.	1.03	2.560,50+	0,00+	2.560,50+	2.560,50+	0,00+	0,00+
E	2009	15042	0.01.01.	3.09.07.	1.15	1.385,92+	0,00+	1.385,92+	1.385,92+	0,00+	0,00+
E	2009	15030	0.01.01.	3.09.07.	1.15	1.516,13+	0,00+	1.516,13+	1.516,13+	0,00+	0,00+
E	2009	11281	2.15.02.02.02	1.02.05.	1.14	28.414,00+	0,00+	28.414,00+	28.414,00+	0,00+	0,00+
E	2009	15031	0.01.01.	3.09.07.	1.15	976,96+	0,00+	976,96+	976,96+	0,00+	0,00+
E	2009	9086	0.01.01.	3.09.07.	0.01	237.966,99+	0,00+	237.966,99+	237.966,99+	0,00+	0,00+
E	2009	13234	0.01.01.	3.09.07.	1.04	2.600,00+	0,00+	2.600,00+	2.600,00+	0,00+	0,00+
E	2009	5555	0.01.01.	3.09.07.	1.04	2.967,72+	0,00+	2.967,72+	2.967,72+	0,00+	0,00+
E	2009	15027	0.01.01.	3.09.07.	1.15	64,30+	0,00+	64,30+	64,30+	0,00+	0,00+
E	2009	16354	0.01.01.	3.09.07.	1.15	78,40+	0,00+	78,40+	78,40+	0,00+	0,00+
E	2009	15955	0.01.01.	3.09.07.	0.01	284.496,03+	0,00+	284.496,03+	284.496,03+	0,00+	0,00+
E	2009	12451	0.01.01.	3.09.07.	0.01	354.367,15+	0,00+	354.367,15+	354.367,15+	0,00+	0,00+
E	2009	14623	0.01.01.	3.09.07.	1.04	19,00+	0,00+	19,00+	19,00+	0,00+	0,00+
E	2009	9084	0.01.01.	3.09.07.	0.01	270.825,76+	0,00+	270.825,76+	270.825,76+	0,00+	0,00+
E	2009	14618	0.01.01.	3.09.07.	0.01	275.885,79+	0,00+	275.885,79+	275.885,79+	0,00+	0,00+
						<b>51.784.066,20+</b>	<b>236.097,56-</b>	<b>51.547.968,64+</b>	<b>26.712.774,29+</b>	<b>24.534.077,43+</b>	<b>301.176,92+</b>
<b>Totale residui attivi da riportare al 01/01/2011 (imp. da liquidare + imp. da emettere)</b>										<b>24.835.194,35</b>	

**Delibera n. 30/2011, Verbale CdA n. 05/11****Oggetto:** Riaccertamento dei residui**IL CONSIGLIO DI AMMINISTRAZIONE**

- VISTO** il Decreto Legislativo 23 luglio 1999 n. 296 istitutivo dell'Istituto Nazionale di Astrofisica;
- VISTO** il decreto legislativo 4 giugno 2003, n. 138 di riordino dell' Istituto Nazionale di Astrofisica;
- VISTO** il Regolamento di organizzazione e funzionamento dell'INAF, pubblicato sul S.O. n. 185 alla G.U. Serie Generale n. 300 del 23 dicembre 2004;
- VISTO** il Regolamento sull'amministrazione, sulla contabilità e sull'attività contrattuale dell'INAF, pubblicato sul S.O. n. 185 alla G.U. Serie Generale n. 300 del 23 dicembre 2004;
- VISTA** la delibera del CdA n. 84 del 29 dicembre 2009 di approvazione del bilancio di previsione dell'INAF relativo all'esercizio finanziario 2010;
- VISTO** il progetto di riaccertamento dei residui per l'esercizio finanziario 2010 comprendente la situazione dei residui attivi e passivi al 31 dicembre 2010 nonché le variazioni ad essi apportate nel corso del medesimo esercizio;
- CONSIDERATO** il parere espresso dal Collegio dei Revisori dei Conti nella seduta del 20 aprile 2011;

**DELIBERA**

con voto unanime dei presenti, espresso nei modi di legge per i motivi richiamati in premessa e da ritenersi qui integralmente riportati:

di approvare lo schema di riaccertamento dei residui per l'esercizio finanziario 2010 i cui documenti sono allegati alla presente delibera per costituirne parte integrante e sostanziale. Sono allegati i seguenti documenti:

- Partitario dei residui attivi al 31 dicembre 2010, importo totale € 24.835.194,35;
- Partitario dei residui passivi al 31 dicembre 2010, importo totale € 9.188.904,20;
- Variazioni ai residui attivi apportate nel corso dell'esercizio 2010, importo totale € - 236.097,56;
- Variazioni ai residui passivi apportate nel corso dell'esercizio 2010, importo totale € -887.173,90.

Roma, 20 aprile 2011

  
Il Segretario  
Il Presidente



CONSUNTIVO 2010 PER CAPITOLI - USCITE										
Capitolo	Descrizione	Prev. iniziale	Variazioni	Prev. definitiva	Impegni	Emesso	Disponibile	%imp.	%emesso	%variaz.
1.01.01.	Indennità, rimborsi e gettoni di presenza per il Presidente ed il Consiglio di amministrazione	300.000,00	-47.246,62	252.753,38	252.753,38	249.833,39	0,00	100,00	0,00	-15,75
1.01.02.	Indennità e rimborsi per il Collegio dei Revisori	80.000,00	-18.500,11	61.399,89	61.399,89	48.354,87	9.228,56	84,97	17,69	-23,25
1.01.03.	Rimborsi e gettoni di presenza per il Consiglio Scientifico	40.000,00	-7.489,52	32.510,48	32.510,48	4.212,39	27.373,67	15,85	530,83	-18,67
	<b>Totale</b>	<b>420.000,00</b>	<b>-73.316,25</b>	<b>346.683,75</b>	<b>310.081,52</b>	<b>302.400,65</b>	<b>36.602,23</b>	<b>89,44</b>	<b>11,80</b>	<b>-17,46</b>
1.02.01.	Indennità di carica e rimborsi dei Direttori Dipartimento	180.000,00	70.900,86	250.900,86	250.782,70	250.782,70	118,16	99,95	0,05	39,39
1.02.02.	Indennità di carica e rimborsi dei Direttori delle strutture e centri di ricerca	280.000,00	230.677,92	510.677,92	454.385,40	411.710,15	56.282,52	88,98	12,39	-82,38
1.02.04.	Compensi e rimborsi per il Commissione di valutazione e di controllo strategico	50.000,00	-10.000,00	40.000,00	29.912,14	29.912,14	10.087,86	74,78	33,72	-20,00
1.02.05.	Compensi e rimborsi per la Commissione di concorso	52.024,80	10.974,11	62.998,91	56.589,48	29.141,08	6.409,43	89,83	11,33	21,09
1.02.06.	Compensi e Rimborsi per Commissioni diverse	5.000,00	10.000,00	15.000,00	11.277,05	4.566,00	3.722,95	75,18	33,01	200,00
	<b>Totale</b>	<b>567.024,80</b>	<b>312.552,89</b>	<b>879.577,69</b>	<b>802.946,77</b>	<b>726.112,07</b>	<b>76.630,92</b>	<b>91,29</b>	<b>9,54</b>	<b>55,12</b>
1.03.01.	Stipendi ed assegni fissi per il personale d'igiene	182.500,00	-67.479,43	125.020,57	125.020,57	113.720,57	0,00	100,00	0,00	-31,50
1.03.02.	Stipendi ed assegni fissi per il personale di ricerca	15.372.413,79	-1.500.794,14	13.871.619,65	13.849.719,77	13.843.966,07	21.899,88	99,84	0,16	-9,76
1.03.03.	Stipendi ed assegni fissi per il personale tecnico e amministrativo	31.811.665,99	-721.120,54	31.090.545,45	29.730.754,93	27.096.376,29	1.359.790,52	95,63	4,57	-2,27
1.03.04.	Fondo per il finanziamento del trattamento accessorio	1.006.303,93	3.154.844,60	4.161.148,43	3.336.896,09	1.633.661,59	824.250,34	80,19	24,70	313,51
1.03.05.	Indennità di posizione e di risultato	27.000,00	-15.750,00	11.250,00	11.250,00	1.250,00	0,00	100,00	0,00	-58,33
1.03.06.	Compensi incentivanti di cui all'attività commerciale	4.020.000,00	-651.134,04	3.368.865,96	2.423.036,16	2.099.387,32	945.829,80	71,92	39,03	-16,20
1.03.08.	Fondo per il trattamento accessorio livelli IV - VIII	8.000.000,00	1.105.999,91	9.105.999,91	6.866.140,20	6.810.123,87	2.249.859,61	75,29	32,82	13,82
1.03.09.	Fondo per progressioni livelli IV - IX	649.234,23	-649.234,23	0,00	0,00	0,00	0,00	0,00	0,00	-100,00
1.03.10.	Indennità non gravanti su fondo accessorio	200.000,00	-199.058,30	941,70	941,70	668,45	0,00	100,00	0,00	-99,53
1.03.12.	Corsi di formazione professionale ed aggiornamento del personale	823.908,80	123.153,38	947.062,18	423.686,77	226.573,66	523.375,41	44,74	123,53	14,95
1.03.13.	Fondo per le progressioni di carriera	0,00	0,00	0,00	0,00	0,00	0,00	0,00	0,00	0,00
1.03.14.	Mensa e buoni pasto	889.801,00	-87.293,99	802.507,01	798.768,14	582.778,14	3.738,87	99,53	0,47	-9,81
1.03.15.	Sussidi	581.064,55	0,00	581.064,55	68.347,53	67.847,52	512.717,02	11,76	750,16	0,00
1.03.16.	Imposte, oneri previdenziali e assistenziali a carico dell'ente	21.161.484,89	-64.548,02	21.116.936,87	19.397.925,09	14.907.014,11	1.719.011,58	91,86	8,86	-0,30
1.03.17.	Oneri per rinnovi contrattuali	1.364.422,71	-801.022,71	563.400,00	0,00	0,00	563.400,00	0,00	0,00	-58,71
1.03.18.	Fondo per assunzioni e stabilizzazioni di cui alla legge 27 dicembre 2006, n. 296	2.000.000,00	-2.000.000,00	0,00	0,00	0,00	1.400,00	0,00	0,00	-100,00
1.03.19.	Equo indennizzo	0,00	1.400,00	1.400,00	150,00	150,00	0,00	100,00	0,00	100,00
1.03.20.	Equo indennizzo	0,00	150,00	150,00	150,00	150,00	0,00	100,00	0,00	100,00
1.03.22.	Oneri per il personale in prestito (comando, fuori ruolo, altro)	88.109.799,59	-1.907.320,63	86.202.478,96	77.477.205,93	67.455.340,75	8.725.273,03	89,88	11,26	-2,16
1.04.01.	Acquisto riviste, periodici e manuali	13.070,00	52.261,11	65.331,11	61.943,80	19.918,09	3.387,31	94,82	5,47	399,86
1.04.02.	Materiale di consumo	339.662,86	92.646,12	432.308,98	414.460,82	304.852,04	17.848,16	95,87	4,31	27,28
1.04.03.	Spese postali e telegrafiche	38.914,00	-11.278,84	27.635,16	23.723,50	23.190,37	3.911,66	85,85	16,49	-28,96
1.04.04.	Spese telefoniche e canoni di trasmissione dati	324.587,02	-33.795,80	290.791,22	278.039,02	231.265,92	12.752,20	95,61	4,59	-10,41
1.04.05.	Energia elettrica, acqua, gas e riscaldamento	1.312.336,61	-173.025,52	1.139.311,09	1.099.673,51	898.911,80	39.637,58	96,52	3,60	-13,16
1.04.06.	Canoni software	527.178,56	183,91	527.362,46	508.646,56	313.757,79	18.715,90	96,45	3,68	0,03
1.04.07.	Mezzi di trasporto: manutenzione ed esercizio	62.240,24	-14.157,39	48.082,85	46.037,00	37.572,05	2.045,85	95,75	4,44	-22,75
1.04.08.	Noleggio apparecchiature	64.319,00	19.142,17	83.461,17	75.175,20	33.117,69	8.285,97	90,07	11,02	29,76
1.04.09.	Canoni di leasing e locazione immobili	539.300,00	-17.457,08	521.842,92	519.642,92	496.542,11	2.200,00	99,58	0,42	-3,24
1.04.10.	Assicurazioni	132.739,00	17.888,51	150.627,51	147.371,34	145.933,36	3.266,17	97,84	2,21	13,48
1.04.11.	Spese di rappresentanza	3.474,18	2.000,00	5.474,18	3.630,62	3.630,62	1.843,56	66,32	50,78	57,57
1.04.12.	Spese legali	20.000,00	0,00	20.000,00	7.150,20	3.753,31	12.849,80	35,75	179,71	0,00
1.04.13.	Spese per la pubblicità di cui all'art. 5 della legge 25/2/1987, n° 67	14.303,20	-1.331,15	12.972,05	5.332,11	3.137,49	7.639,94	41,10	143,28	-9,31
1.04.14.	Oneri e compensi incarichi di consulenza e collaborazione	52.000,00	-40.389,08	11.610,92	6.630,92	1.036,94	5.000,00	57,01	75,40	-77,63
1.04.15.	Manutenzione ordinaria immobili	332.661,39	2.117.745,18	2.450.406,57	442.631,49	278.053,99	2.027.775,08	18,06	453,60	636,61
1.04.16.	Manutenzione ordinaria attrezzature tecniche, macchine e impianti	7.000,00	-2.584,00	4.416,00	4.416,00	2.880,00	0,00	100,00	0,00	-36,91
1.04.17.	Manutenzione ordinaria attrezzature tecniche, macchine e impianti	463.512,00	51.634,97	515.146,97	474.141,02	237.089,94	41.005,95	92,04	8,65	11,14
1.04.18.	Giardinaggio	108.406,00	-3.820,48	104.585,52	102.178,92	58.164,74	2.406,60	97,70	2,36	-3,52
1.04.19.	Trasporti, trasocchi e facchinaggi	63.424,54	172.182,32	235.606,86	162.401,24	137.501,22	9.781,08	94,32	6,02	171,48
1.04.20.	Vigilanza	359.062,00	-113.711,52	245.350,48	245.348,88	142.402,40	1,60	100,00	0,00	-31,67
1.04.21.	Pulizia	905.726,00	-106.366,98	799.359,02	792.951,07	426.249,90	6.407,95	99,20	0,81	-11,74
1.04.22.	Spese per servizi di prevenzione e sicurezza	116.378,92	50.312,94	166.691,86	152.196,53	84.124,78	14.495,33	91,30	9,52	43,23
1.04.23.	Altri servizi di terzi	220.825,82	212.480,12	433.305,94	400.184,83	301.685,58	33.121,11	92,36	8,28	96,22
1.04.24.	Missioni d'ufficio del personale	249.800,00	-66.567,61	183.232,39	174.100,51	138.614,43	9.131,88	95,02	5,25	-26,85

Capitolo	Descrizione	Prev.iniziale	Variazioni	Prev.definitiva	Impegni	Emesso	Disponibile	%imp	%emesso	%variaz.
1.04.25.	Miezi di trasporto; noleggio	35.003,15	427,07	35.430,22	31.620,22	21.379,74	3.810,00	89,25	12,05	1,22
	<b>Totale</b>	<b>6.305.924,48</b>	<b>2.141.014,43</b>	<b>8.446.938,91</b>	<b>6.179.628,23</b>	<b>4.344.785,36</b>	<b>2.267.310,68</b>	<b>73,16</b>	<b>36,69</b>	<b>33,95</b>
1.05.01.	Missioni per la ricerca scientifica	7.579.405,16	3.015.447,94	10.594.853,10	3.829.593,73	3.012.277,30	6.765.259,37	36,15	176,66	39,78
1.05.02.	Materiale di consumo per la ricerca scientifica	3.625.604,37	1.371.486,97	4.997.091,34	2.139.587,83	1.127.872,35	2.857.503,51	42,82	133,55	37,83
1.05.03.	Mantenim. ordinaria attrezz. Scientifiche	212.150,60	57.826,97	269.979,57	235.603,90	161.540,36	34.175,67	87,34	14,49	27,26
1.05.04.	Realizzazione, stampa, diffusione e spedizione di pubblicazioni	182.149,91	76.759,89	258.909,79	181.830,95	57.078,23	77.078,84	70,23	42,39	42,14
1.05.05.	Organizzazione convegni e mostre	115.075,41	72.900,55	187.975,96	88.505,17	24.537,06	3.669,69	91,30	9,63	63,36
1.05.06.	Attività divulgativa	349.657,52	150.387,23	500.044,75	288.957,65	214.157,48	211.087,10	57,79	73,05	43,01
1.05.07.	Deposito, mantenimento e tutela dei brevetti	55.000,00	-44.543,12	10.456,88	8.356,88	0,00	2.100,00	79,92	25,13	-80,99
1.05.08.	Borse di studio, assegni di ricerca e finanziamento di dottorati	3.975.445,88	6.747.300,40	10.722.746,28	6.458.980,70	2.589.485,37	4.263.765,58	60,24	66,01	169,72
1.05.09.	Contratti d'opera ed altri rapporti di collaborazione coordinata e continuativa	572.283,92	1.333.449,24	1.905.733,16	1.413.622,44	775.231,05	492.110,72	74,18	34,61	233,00
1.05.10.	Spese per personale esterno e altre prestazioni professionali	160.100,00	300.179,62	460.279,62	360.717,53	137.348,96	123.088,65	84,95	17,72	57,98
1.05.11.	Acquisito materiale bibliografico	517.728,27	48.267,04	566.000,00	200.132,08	360.717,53	123.088,65	84,95	17,72	57,98
1.05.12.	Scuole ed attività formative	93.299,92	18.855,70	112.155,62	111.155,62	45.165,62	1.000,00	99,11	0,90	20,21
1.05.13.	Energia grandi attrezzature scientifiche	972.594,73	-359.829,94	612.764,79	598.730,72	480.413,37	14.024,17	97,71	2,34	-37,00
1.05.14.	Riunioni tecnico-scientifiche e stampa di atti	197.422,19	243.467,73	440.889,92	292.712,99	212.635,45	148.176,93	66,39	50,62	123,32
1.05.15.	Spese tecniche di laboratorio	417.678,00	30.183,35	447.861,35	238.159,02	158.298,39	209.702,33	53,18	88,05	7,23
1.05.16.	Macchine di laboratorio	20.000,00	-15.596,30	4.403,70	1.949,70	840,00	2.454,00	44,27	125,87	-77,98
1.05.17.	Trasporti di attrezzature, strumentali e sistemi scientifici	5.000,00	11.980,36	16.980,36	16.101,24	14.185,50	879,12	94,82	5,46	239,61
1.05.18.	Altre spese di servizi per la ricerca scientifica	7.000,00	1.315.589,21	1.322.589,21	1.225.350,30	644.933,69	97.238,91	92,65	7,94	187,94,13
	<b>Totale</b>	<b>19.057.585,88</b>	<b>14.228.313,83</b>	<b>33.285.899,71</b>	<b>17.974.350,16</b>	<b>10.016.707,67</b>	<b>15.311.549,55</b>	<b>54,00</b>	<b>85,19</b>	<b>74,66</b>
1.06.01.	Finanziamento di progetti di ricerca	13.188.148,01	12.958.873,22	26.147.021,23	8.804.821,77	7.757.197,33	17.342.199,46	33,87	196,96	98,26
1.06.02.	Accordi e Convenzioni con istituzioni scientifiche nazionali ed internazionali	1.354.435,74	533.395,51	1.887.831,25	1.751.879,04	1.444.176,34	135.982,21	92,80	7,76	39,38
	<b>Totale</b>	<b>14.542.583,75</b>	<b>13.492.268,73</b>	<b>28.034.852,48</b>	<b>10.556.700,81</b>	<b>9.201.373,67</b>	<b>17.478.151,67</b>	<b>37,66</b>	<b>165,56</b>	<b>92,78</b>
1.07.01.	Imposte sul reddito	20.000,00	0,00	20.000,00	6.297,06	6.297,06	13.702,94	31,49	217,61	0,00
1.07.02.	Tasse, tributi vari	174.188,00	-37.670,43	136.517,57	128.790,39	110.358,19	7.737,18	94,33	6,01	-21,63
	<b>Totale</b>	<b>194.188,00</b>	<b>-37.670,43</b>	<b>156.517,57</b>	<b>135.077,45</b>	<b>116.655,25</b>	<b>21.440,12</b>	<b>86,30</b>	<b>15,87</b>	<b>-19,40</b>
1.08.01.	Interessi passivi su mutui, prestiti, anticipazioni di cassa ed oneri accessori	230.375,73	-6.516,34	223.859,39	222.889,72	222.810,89	969,67	99,57	0,44	-2,83
	<b>Totale</b>	<b>230.375,73</b>	<b>-6.516,34</b>	<b>223.859,39</b>	<b>222.889,72</b>	<b>222.810,89</b>	<b>969,67</b>	<b>99,57</b>	<b>0,44</b>	<b>-2,83</b>
2.09.01.	Acquisito impianti e attrezzature	975.396,74	795.584,53	1.770.981,27	873.763,72	288.982,39	897.227,55	49,34	102,69	81,57
2.09.02.	Mantenimento straordinaria impianti e attrezzature	539.500,00	1.278.702,19	1.818.202,19	26.865,60	13.404,00	1.791.336,59	1,48	666,77	237,02
2.09.03.	Acquisito di mobili ed arredi	159.250,00	13.948,22	173.198,22	72.888,51	49.723,46	100.309,71	42,08	137,62	6,76
2.09.04.	Mantenimento straordinaria mobili e arredi	13.000,00	-13.000,00	0,00	0,00	0,00	0,00	0,00	0,00	-100,00
2.09.05.	Acquisito automazzi	2.072,00	-2.072,00	0,00	0,00	0,00	0,00	0,00	0,00	-100,00
	<b>Totale</b>	<b>1.689.218,74</b>	<b>2.073.162,94</b>	<b>3.762.381,68</b>	<b>973.507,83</b>	<b>352.109,85</b>	<b>2.788.873,85</b>	<b>25,87</b>	<b>286,48</b>	<b>122,73</b>
2.10.01.	Acquisito attrezzature scientifiche	10.833.398,76	2.284.629,07	13.118.027,83	8.612.626,32	5.034.326,48	4.505.401,51	65,65	52,31	21,09
2.10.02.	Acquisito materiale bibliografico	720.315,16	-17.210,22	703.104,94	430.535,10	344.207,05	272.589,84	61,23	63,31	-2,39
2.10.03.	Mantenimento straordinaria attrezzature scientifiche	0,00	144.900,16	144.900,16	82.312,00	46.725,80	62.588,16	56,81	76,04	100,00
2.10.04.	Spese per attività museali	1.000,00	3.872,75	4.872,75	4.872,75	0,00	0,00	100,00	0,00	387,28
	<b>Totale</b>	<b>11.554.713,92</b>	<b>2.416.191,76</b>	<b>13.970.905,68</b>	<b>9.130.346,17</b>	<b>5.425.259,33</b>	<b>4.840.559,51</b>	<b>65,35</b>	<b>53,02</b>	<b>20,91</b>
2.11.01.	Acquisito beni immobili	3.870.971,95	1.432.976,94	5.303.948,89	1.291.512,62	813.120,11	4.012.436,27	24,35	310,88	37,02
2.11.02.	Mantenimento straordinaria beni immobili	2.796.815,63	2.167.689,61	4.964.505,24	1.004.433,64	539.624,60	3.960.071,60	20,23	394,26	77,51
	<b>Totale</b>	<b>6.667.787,58</b>	<b>3.600.666,55</b>	<b>10.268.454,13</b>	<b>2.295.946,26</b>	<b>1.352.744,71</b>	<b>7.972.507,87</b>	<b>22,36</b>	<b>347,24</b>	<b>54,00</b>
2.12.01.	Acquisito software	32.625,00	3.114,99	35.739,99	10.570,48	8.370,48	25.169,51	29,58	238,11	9,55
	<b>Totale</b>	<b>32.625,00</b>	<b>3.114,99</b>	<b>35.739,99</b>	<b>10.570,48</b>	<b>8.370,48</b>	<b>25.169,51</b>	<b>29,58</b>	<b>238,11</b>	<b>9,55</b>
2.13.01.	Quote di partecipazione ad iniziative comuni ad altri soggetti	206.000,00	0,00	206.000,00	0,00	0,00	206.000,00	0,00	0,00	0,00
	<b>Totale</b>	<b>206.000,00</b>	<b>0,00</b>	<b>206.000,00</b>	<b>0,00</b>	<b>0,00</b>	<b>206.000,00</b>	<b>0,00</b>	<b>0,00</b>	<b>0,00</b>
2.14.01.	Treatmento di fine rapporto	1.000.000,00	11.215.875,25	12.215.875,25	8.088.816,08	7.595.028,42	4.127.057,17	66,22	51,02	1121,59
2.14.02.	Acquisito di buoni fruitiferi postali per il TFR del personale iscritto INPS	120.000,00	-19.400,00	100.600,00	100.600,00	100.600,00	0,00	100,00	0,00	-16,17
	<b>Totale</b>	<b>1.120.000,00</b>	<b>11.196.475,25</b>	<b>12.316.475,25</b>	<b>8.189.416,08</b>	<b>7.695.628,42</b>	<b>4.127.057,17</b>	<b>66,49</b>	<b>50,39</b>	<b>999,69</b>
2.16.01.	Rimborso mutui e prestiti	121.979,15	5.819,85	127.799,00	127.799,00	127.799,00	0,00	100,00	0,00	4,77
	<b>Totale</b>	<b>121.979,15</b>	<b>5.819,85</b>	<b>127.799,00</b>	<b>127.799,00</b>	<b>127.799,00</b>	<b>0,00</b>	<b>100,00</b>	<b>0,00</b>	<b>4,77</b>
3.17.01.	Fondo speciale	455.455,54	-455.455,54	0,00	0,00	0,00	0,00	0,00	0,00	-100,00
3.17.02.	Fondo di riserva	2.265.466,60	-2.265.466,60	0,00	0,00	0,00	0,00	0,00	0,00	-100,00
	<b>Totale</b>	<b>2.720.922,14</b>	<b>-2.720.922,14</b>	<b>0,00</b>	<b>0,00</b>	<b>0,00</b>	<b>0,00</b>	<b>0,00</b>	<b>0,00</b>	<b>-100,00</b>
4.18.01.	Ritenute Erariali	13.770.000,00	5.533.000,00	19.303.000,00	18.011.459,21	14.941.302,72	1.291.540,79	93,31	7,17	40,18

Capitolo	Descrizione	Prev.iniziale	Variazioni	Prev.definitiva	Impegni	Emesso	Disponibile	%imp	%emesso	%variaz.
4.18.02.	Ritenute Previdenziali e Assistenziali	9.725.000,00	179.000,00	9.904.000,00	7.635.608,85	6.580.559,90	2.268.391,15	77,10	29,71	1,84
4.18.03.	Trattenute extra erariali	600.000,00	0,00	600.000,00	507.127,85	465.816,57	92.872,15	84,52	18,31	0,00
4.18.04.	Trattenute su retribuzioni per sentenze esec.	100.000,00	0,00	100.000,00	0,00	0,00	100.000,00	0,00	0,00	0,00
4.18.05.	Gestione Fondo Economico	500.000,00	22.000,00	522.000,00	235.899,88	235.899,88	286.100,12	45,19	121,28	4,40
4.18.06.	Erario c/iva commerciale	470.000,00	25.000,00	495.000,00	139.787,62	123.733,78	355.212,38	28,24	254,11	5,32
4.18.07.	Anticipazioni diverse	1.960.000,00	7.797.553,52	9.757.553,52	9.287.776,82	7.861.337,42	469.776,70	95,19	5,06	397,83
4.18.09.	Erario c/IVA comunitaria	0,00	0,00	0,00	0,00	0,00	0,00	0,00	0,00	0,00
	Totale	27.125.000,00	13.608.553,52	40.733.553,52	35.832.874,22	30.214.633,47	4.900.679,30	87,97	13,68	50,17
	<b>TOTALE GENERALE</b>	<b>180.665.728,76</b>	<b>58.332.388,95</b>	<b>238.998.117,71</b>	<b>170.219.342,63</b>	<b>137.562.731,57</b>	<b>68.778.775,08</b>	<b>71,22</b>	<b>40,41</b>	<b>32,29</b>

### Residui passivi al 31/12/2010

E/U	Anno Imp.	Num. Imp./Acc.	C.R.A.	Capitolo	C.C.R.I.	Imp.Deliberato	Imp.Variazione	Imp.Finale delib.	Imp.Emessio	Imp.da liquidare	Imp.da emettere
U	2001	10113256	1.01.02.01	2.10.01.	1.01	25.471,66+	0,00+	25.471,66+	0,00+	25.471,66+	0,00+
U	2002	10124926	1.02.01.	2.11.01.	1.01	6.719,79+	902,79+	5.817,00+	5.817,00+	0,00+	0,00+
U	2002	10320751	1.01.01	1.04.14.	1.03	8.190,40+	2.429,02+	10.619,42+	10.619,42+	0,00+	0,00+
U	2003	10932309	1.11.01.	1.05.09.	1.09	11,74+	11,74+	0,00+	0,00+	0,00+	0,00+
U	2003	10930364	2.16.08.01	1.05.09.	1.09	87,97+	87,97+	0,00+	0,00+	0,00+	0,00+
U	2003	10135210	0.01.01.	4.18.08.	1.01	9.582,42+	0,00+	9.582,42+	0,00+	9.582,42+	0,00+
U	2003	10932313	2.02.02.	1.05.09.	1.09	3,17+	3,17+	0,00+	0,00+	0,00+	0,00+
U	2003	10932305	2.02.03.01	1.05.09.	1.09	3,79+	3,79+	0,00+	0,00+	0,00+	0,00+
U	2003	10932330	2.02.03.01	1.05.09.	1.09	6,83+	6,83+	0,00+	0,00+	0,00+	0,00+
U	2003	10932315	2.02.03.01	1.05.09.	1.09	24,01+	24,01+	0,00+	0,00+	0,00+	0,00+
U	2003	10930880	2.02.03.01	1.05.09.	1.09	27,35+	27,35+	0,00+	0,00+	0,00+	0,00+
U	2003	10932301	2.02.03.01	1.05.09.	1.09	33,61+	33,61+	0,00+	0,00+	0,00+	0,00+
U	2003	10932097	2.02.03.01	1.05.09.	1.09	53,25+	53,25+	0,00+	0,00+	0,00+	0,00+
U	2003	10930879	2.02.03.01	1.05.09.	1.09	88,82+	88,82+	0,00+	0,00+	0,00+	0,00+
U	2003	10930878	2.02.03.01	1.05.09.	1.09	88,98+	88,98+	0,00+	0,00+	0,00+	0,00+
U	2003	10130596	1.02.06.	2.11.01.	1.01	6.882,36+	0,00+	6.882,36+	6.882,36+	0,00+	0,00+
U	2003	10932328	1.01.02.01	1.05.09.	1.09	4,31+	4,31+	0,00+	0,00+	0,00+	0,00+
U	2003	10932316	1.01.02.01	1.05.09.	1.09	19,99+	19,99+	0,00+	0,00+	0,00+	0,00+
U	2003	10932008	1.01.02.01	1.05.09.	1.09	45,03+	45,03+	0,00+	0,00+	0,00+	0,00+
U	2003	10932014	2.15.01.10.01	1.05.09.	1.09	50,18+	50,18+	0,00+	0,00+	0,00+	0,00+
U	2003	10932016	2.15.01.10.01	1.05.09.	1.09	50,19+	50,19+	0,00+	0,00+	0,00+	0,00+
U	2004	10940550	1.11.01.	1.05.09.	1.09	25,75+	25,75+	0,00+	0,00+	0,00+	0,00+
U	2004	10940660	1.11.01.	1.05.09.	1.09	39,63+	39,63+	0,00+	0,00+	0,00+	0,00+
U	2004	10942077	1.11.01.	1.05.09.	1.09	0,43+	0,43+	0,00+	0,00+	0,00+	0,00+
U	2004	10940954	1.11.01.	1.05.09.	1.09	2,34+	2,34+	0,00+	0,00+	0,00+	0,00+
U	2004	10940515	1.11.01.	1.05.09.	1.09	7,47+	7,47+	0,00+	0,00+	0,00+	0,00+
U	2004	10940770	1.11.01.	1.05.09.	1.09	10,33+	10,33+	0,00+	0,00+	0,00+	0,00+
U	2004	10940510	1.09.12	1.05.09.	1.09	8,70+	8,70+	0,00+	0,00+	0,00+	0,00+
U	2004	10742131	1.01.02.01	2.10.02.	1.07	4.273,29+	4.273,29+	0,00+	0,00+	0,00+	0,00+
U	2004	10941167	2.15.01.10.01	1.05.09.	1.09	23,10+	23,10+	0,00+	0,00+	0,00+	0,00+
U	2004	11040292	1.01.01	2.09.01.	1.10	1.576,80+	1.576,80+	0,00+	0,00+	0,00+	0,00+
U	2004	10541338	0.01.01.	4.18.08.	1.05	5,90+	5,90+	0,00+	0,00+	5,90+	0,00+
U	2004	10541337	0.01.01.	4.18.08.	1.05	4.693,35+	4.693,35+	0,00+	0,00+	4.693,35+	0,00+
U	2004	11040944	0.01.01.	4.18.08.	1.10	283,08+	283,08+	0,00+	0,00+	283,08+	0,00+
U	2004	11040802	0.01.01.	4.18.08.	1.10	1.744,59+	1.744,59+	0,00+	0,00+	1.744,59+	0,00+
U	2004	10940767	2.15.05.01	1.05.09.	1.09	10,92+	10,92+	0,00+	0,00+	0,00+	0,00+
U	2004	10142302	0.01.01.	4.18.06.	1.01	6.666,66+	6.666,66+	0,00+	0,00+	6.666,66+	0,00+
U	2004	10740248	1.01.02.01	1.05.08.	1.07	2.375,33+	2.375,33+	0,00+	0,00+	2.375,33+	0,00+
U	2004	10740247	1.01.02.01	1.05.08.	1.07	8.236,95+	8.236,95+	0,00+	0,00+	8.236,95+	0,00+
U	2004	20249999	1.01.01	1.07.02.	1.16	6.000,00+	6.000,00+	0,00+	0,00+	6.000,00+	0,00+

U	2004	10940113	2.02.03.01	1.05.09.	1.09	597,72+	597,72-	0,00+	0,00+	0,00+	0,00+
U	2004	10941563	2.02.03.01	1.05.09.	1.09	34,76+	34,76+	0,00+	0,00+	0,00+	0,00+
U	2004	10940034	2.02.03.01	1.05.09.	1.09	36,92+	36,92+	0,00+	0,00+	0,00+	0,00+
U	2004	10941101	2.02.03.01	1.05.09.	1.09	49,12+	49,12+	0,00+	0,00+	0,00+	0,00+
U	2004	10942076	2.02.03.01	1.05.09.	1.09	50,30+	50,30+	0,00+	0,00+	0,00+	0,00+
U	2004	10940955	2.02.03.01	1.05.09.	1.09	25,85+	25,85+	0,00+	0,00+	0,00+	0,00+
U	2004	10941103	2.02.03.01	1.05.09.	1.09	2,89+	2,89+	0,00+	0,00+	0,00+	0,00+
U	2004	10941221	2.02.03.01	1.05.09.	1.09	21,98+	21,98+	0,00+	0,00+	0,00+	0,00+
U	2004	10941212	2.02.03.01	1.05.09.	1.09	15,80+	15,80+	0,00+	0,00+	0,00+	0,00+
U	2004	10942071	2.02.03.01	1.05.09.	1.09	16,90+	16,90+	0,00+	0,00+	0,00+	0,00+
U	2004	11040938	1.01.01	1.04.14.	1.10	592,00+	592,00+	0,00+	0,00+	592,00+	0,00+
U	2004	10940930	1.01.01	1.05.09.	1.09	25,98+	25,98+	0,00+	0,00+	0,00+	0,00+
U	2004	20243268	2.15.01.03.01	1.06.02.	1.13	10.000,00+	10.000,00+	10.000,00+	10.000,00+	0,00+	0,00+
U	2004	11040089	0.01.01.	4.18.02.	1.10	42,41+	42,41+	0,00+	0,00+	42,41+	0,00+
U	2004	10341051	0.01.01.	4.18.06.	1.03	3.332,00+	3.332,00+	0,00+	0,00+	3.332,00+	0,00+
U	2004	10141352	0.01.01.	4.18.08.	1.01	1.445,70+	1.445,70+	0,00+	0,00+	1.445,70+	0,00+
U	2004	10940363	1.09.03	1.05.09.	1.09	50,41+	50,41+	0,00+	0,00+	0,00+	0,00+
U	2004	11240163	1.13.02	2.10.02.	1.12	550,00+	550,00+	0,00+	0,00+	0,00+	0,00+
U	2004	11240162	1.13.02	2.10.02.	1.12	1.539,70+	1.539,70+	588,04+	588,04+	0,00+	0,00+
U	2004	141199	0.01.01.	1.02.01.	0.01	86.445,00+	86.445,00+	86.445,00+	86.445,00+	0,00+	0,00+
U	2004	141275	0.01.01.	1.02.01.	0.01	213.555,00+	213.555,00+	213.555,00+	213.555,00+	0,00+	0,00+
U	2004	141231	0.01.01.	1.03.22.	0.01	55.054,00+	55.054,00+	0,00+	0,00+	55.054,00+	0,00+
U	2004	19940758	2.16.04.02	1.05.09.	1.09	31,81+	31,81+	0,00+	0,00+	0,00+	0,00+
U	2004	141221	0.01.01.	2.09.01.	0.01	2.676,00+	2.676,00+	0,00+	0,00+	2.676,00+	0,00+
U	2004	1495	2.15.02.08.01	1.05.02.	1.17	15.120,00+	15.120,00+	0,00+	0,00+	15.120,00+	0,00+
U	2004	141136	0.01.01.	1.04.17.	0.01	1.806,04+	1.806,04+	0,00+	0,00+	1.806,04+	0,00+
U	2005	18246	2.15.02.04.01	1.03.04.	1.17	9.063,62+	9.063,62+	9.063,62+	9.063,62+	0,00+	0,00+
U	2005	22545	2.15.02.04.01	1.03.04.	1.17	9.187,00+	9.187,00+	0,00+	0,00+	9.187,00+	0,00+
U	2005	18250	2.15.02.03.01	1.03.04.	1.17	11.886,43+	11.886,43+	0,00+	0,00+	11.886,43+	0,00+
U	2005	18249	2.15.02.03.01	1.03.04.	1.17	12.154,06+	12.154,06+	466,19+	466,19+	852,65+	0,00+
U	2005	18252	2.15.02.03.01	1.03.04.	1.17	15.086,74+	15.086,74+	6.098,37+	6.098,37+	2.996,20+	0,00+
U	2005	18251	2.15.02.03.01	1.03.04.	1.17	19.974,54+	19.974,54+	2.418,17+	2.418,17+	9.790,73+	0,00+
U	2005	12234	2.02.07.	1.05.01.	1.07	1.022,50+	1.022,50+	0,00+	0,00+	1.022,50+	0,00+
U	2005	23893	2.15.02.03.01	1.03.08.	1.17	1.394,58+	1.394,58+	1.394,58+	1.394,58+	0,00+	0,00+
U	2005	19329	0.01.01.	1.03.06.	0.01	82.302,43+	82.302,43+	0,00+	0,00+	82.302,43+	0,00+
U	2005	22473	2.05.02.	1.03.04.	1.19.001	20.637,92+	20.637,92+	20.637,92+	20.637,92+	0,00+	0,00+
U	2005	23566	2.01.04.01	1.05.02.	1.10	39,26+	39,26+	0,00+	0,00+	0,00+	0,00+
U	2005	11704	1.01.02.01	1.05.02.	1.10	190,71+	190,71+	0,00+	0,00+	0,00+	0,00+
U	2005	18271	2.18.01.	1.05.08.	1.17	400,05+	400,05+	400,05+	400,05+	0,00+	0,00+
U	2005	3849	1.01.01	1.04.07.	1.12	18,00+	18,00+	0,00+	0,00+	18,00+	18,00+
U	2005	19434	1.01.01	1.04.07.	1.12	20,00+	20,00+	0,00+	0,00+	20,00+	20,00+
U	2005	23293	1.02.01.	1.04.09.	0.01	343.198,39+	343.198,39+	343.198,39+	343.198,39+	0,00+	0,00+
U	2005	20532	2.01.04.02	1.06.01.	1.14	1.120,73+	966,00+	966,00+	966,00+	0,00+	0,00+
U	2005	19046	1.01.02.01	1.05.06.	1.10	15.216,00+	15.216,00+	0,00+	0,00+	15.216,00+	0,00+
U	2005	15943	2.15.02.05.01	1.03.04.	1.13	8.063,58+	8.063,58+	8.063,58+	8.063,58+	0,00+	0,00+

U	2005	15818	2.15.02.05.01	1.03.04.	1.13	9.788,46+	0,00+	9.788,46+	9.788,46+	0,00+	0,00+
U	2005	23906	2.15.02.05.01	1.03.04.	1.13	14.708,55+	0,00+	14.708,55+	14.708,55+	0,00+	0,00+
U	2005	23828	2.15.02.05.01	1.03.04.	1.14	4.936,09+	0,00+	4.936,09+	4.936,09+	0,00+	0,00+
U	2005	17365	1.01.02.01	2.10.01.	1.10	774,69+	774,69+	0,00+	0,00+	0,00+	0,00+
U	2005	10118	2.15.02.03.01	1.05.08.	1.17	204,72+	0,00+	204,72+	204,72+	0,00+	0,00+
U	2005	18272	2.15.02.03.01	1.05.08.	1.17	385,98+	0,00+	385,98+	385,98+	0,00+	0,00+
U	2005	11339	2.15.02.03.01	1.05.08.	1.17	9.035,03+	9.035,03+	0,00+	0,00+	0,00+	0,00+
U	2005	21967	1.01.02.03	2.10.02.	1.08	283,15+	283,15+	0,00+	0,00+	0,00+	0,00+
U	2005	23571	1.01.02.03	2.10.02.	1.10	515,50+	515,50+	0,00+	0,00+	0,00+	0,00+
U	2005	18101	1.01.02.03	2.10.02.	1.12	410,95+	410,95+	0,00+	0,00+	0,00+	0,00+
U	2005	2910	2.02.01.01	2.10.01.	1.07	13.440,00+	0,00+	13.440,00+	13.440,00+	0,00+	0,00+
U	2005	21678	1.01.01	1.04.08.	0.01	3.571,20+	0,00+	3.571,20+	3.571,20+	0,00+	0,00+
U	2005	11367	2.02.03.01	1.05.09.	1.09	19,40+	19,40+	0,00+	0,00+	0,00+	0,00+
U	2005	11368	2.02.03.01	1.05.09.	1.09	33,65+	33,65+	0,00+	0,00+	0,00+	0,00+
U	2005	19282	2.15.02.05.02	1.03.04.	1.15	4.988,04+	4.988,04+	0,00+	0,00+	0,00+	0,00+
U	2005	20977	2.15.02.06.01	1.03.04.	1.13	13.679,87+	0,00+	13.679,87+	13.679,87+	0,00+	0,00+
U	2005	15848	2.15.02.06.01	1.03.04.	1.13	15.713,22+	0,00+	15.713,22+	15.713,22+	0,00+	0,00+
U	2005	3758	2.15.02.06.01	1.03.04.	1.13	26.839,37+	0,00+	26.839,37+	26.762,46+	76,91+	0,00+
U	2005	23569	1.01.01	1.04.02.	1.10	237,00+	237,00+	0,00+	0,00+	0,00+	0,00+
U	2005	18477	2.15.02.09.01	1.05.01.	1.17	81,69+	0,00+	81,69+	81,69+	0,00+	0,00+
U	2005	18475	2.15.02.09.01	1.05.01.	1.17	156,47+	0,00+	156,47+	156,47+	0,00+	0,00+
U	2005	18478	2.15.02.09.01	1.05.01.	1.17	170,14+	0,00+	170,14+	170,14+	0,00+	0,00+
U	2005	15319	2.15.02.09.01	1.05.01.	1.17	200,85+	0,00+	200,85+	200,85+	0,00+	0,00+
U	2005	15317	2.15.02.09.01	1.05.01.	1.17	299,38+	0,00+	299,38+	299,38+	0,00+	0,00+
U	2005	18479	2.15.02.09.01	1.05.01.	1.17	303,84+	0,00+	303,84+	303,84+	0,00+	0,00+
U	2005	18476	2.15.02.09.01	1.05.01.	1.17	305,66+	0,00+	305,66+	305,66+	0,00+	0,00+
U	2005	15841	2.15.02.12.01	1.03.04.	1.13	11.535,15+	0,00+	11.535,15+	11.535,15+	0,00+	0,00+
U	2005	15799	2.15.02.02.02	1.03.04.	1.14	1.521,81+	0,00+	1.521,81+	1.521,81+	0,00+	0,00+
U	2005	10541	2.02.08.01	2.10.01.	1.19.001	11.317,50+	0,00+	11.317,50+	11.317,50+	0,00+	11.317,50+
U	2005	11526	2.02.08.02	2.10.01.	1.10	45.884,40+	0,00+	45.884,40+	45.884,40+	0,00+	45.884,40+
U	2005	17355	1.01.01	1.03.12.	1.19.001	690,00+	690,00+	0,00+	0,00+	0,00+	0,00+
U	2005	24021	0.01.01	4.18.07.	1.10	454,89+	0,00+	454,89+	454,89+	0,00+	0,00+
U	2005	24006	0.01.01	4.18.08.	0.01	5.007,94+	0,00+	5.007,94+	5.007,94+	0,00+	0,00+
U	2005	21220	0.02.02	1.05.06.	0.01	11.400,00+	0,00+	11.400,00+	11.400,00+	0,00+	0,00+
U	2005	15561	1.01.02.01	2.10.02.	1.03	44,23+	44,23+	0,00+	0,00+	0,00+	0,00+
U	2005	14652	1.01.02.01	1.05.08.	1.08	20.068,42+	20.068,42+	0,00+	0,00+	0,00+	0,00+
U	2005	19708	2.01.02	1.05.01.	0.01	400,42+	0,00+	400,42+	400,42+	0,00+	0,00+
U	2005	19709	2.01.02	1.05.01.	0.01	454,45+	0,00+	454,45+	454,45+	0,00+	0,00+
U	2005	21664	0.01.01	1.04.17.	0.01	2.641,51+	0,00+	2.641,51+	2.641,51+	0,00+	2.641,51+
U	2005	21650	0.01.01	1.04.18.	0.01	3.278,62+	0,00+	3.278,62+	3.278,62+	0,00+	3.278,62+
U	2005	52	0.01.01	1.04.17.	0.01	360,29+	0,00+	360,29+	360,29+	0,00+	0,00+
U	2005	15349	0.01.01	1.04.17.	0.01	708,00+	0,00+	708,00+	708,00+	0,00+	0,00+
U	2005	1441	0.01.01	1.04.17.	0.01	1.115,54+	0,00+	1.115,54+	1.115,54+	0,00+	0,00+
U	2005	18681	2.15.01.02.01	1.05.01.	1.17	62,50+	0,00+	62,50+	62,50+	0,00+	0,00+
U	2005	12500	2.15.01.02.01	1.05.01.	1.17	62,57+	0,00+	62,57+	62,57+	0,00+	0,00+

U	2005	12492	2.15.01.02.01	1.05.01.	1.17	74,51+	0,00+	74,51+	0,00+	74,51+	0,00+	0,00+
U	2005	10365	2.15.01.02.01	1.05.01.	1.17	80,37+	0,00+	80,37+	0,00+	80,37+	0,00+	0,00+
U	2005	12494	2.15.01.02.01	1.05.01.	1.17	92,09+	0,00+	92,09+	0,00+	92,09+	0,00+	0,00+
U	2005	10360	2.15.01.02.01	1.05.01.	1.17	104,46+	0,00+	104,46+	0,00+	104,46+	0,00+	0,00+
U	2005	18682	2.15.01.02.01	1.05.01.	1.17	152,69+	0,00+	152,69+	0,00+	152,69+	0,00+	0,00+
U	2005	13558	2.15.01.02.01	1.05.01.	1.17	152,70+	0,00+	152,70+	0,00+	152,70+	0,00+	0,00+
U	2005	13561	2.15.01.02.01	1.05.01.	1.17	160,29+	0,00+	160,29+	0,00+	160,29+	0,00+	0,00+
U	2005	10363	2.15.01.02.01	1.05.01.	1.17	160,73+	0,00+	160,73+	0,00+	160,73+	0,00+	0,00+
U	2005	10358	2.15.01.02.01	1.05.01.	1.17	163,71+	0,00+	163,71+	0,00+	163,71+	0,00+	0,00+
U	2005	13559	2.15.01.02.01	1.05.01.	1.17	173,05+	0,00+	173,05+	0,00+	173,05+	0,00+	0,00+
U	2005	13555	2.15.01.02.01	1.05.01.	1.17	179,66+	0,00+	179,66+	0,00+	179,66+	0,00+	0,00+
U	2005	13553	2.15.01.02.01	1.05.01.	1.17	210,83+	0,00+	210,83+	0,00+	210,83+	0,00+	0,00+
U	2005	10354	2.15.01.02.01	1.05.01.	1.17	226,57+	0,00+	226,57+	0,00+	226,57+	0,00+	0,00+
U	2005	15320	2.15.01.02.01	1.05.01.	1.17	232,24+	0,00+	232,24+	0,00+	232,24+	0,00+	0,00+
U	2005	15311	2.15.01.02.01	1.05.01.	1.17	247,22+	0,00+	247,22+	0,00+	247,22+	0,00+	0,00+
U	2005	15302	2.15.01.02.01	1.05.01.	1.17	262,84+	0,00+	262,84+	0,00+	262,84+	0,00+	0,00+
U	2005	10361	2.15.01.02.01	1.05.01.	1.17	288,40+	0,00+	288,40+	0,00+	288,40+	0,00+	0,00+
U	2005	9357	2.15.01.02.01	1.05.01.	1.17	331,73+	0,00+	331,73+	0,00+	331,73+	0,00+	0,00+
U	2005	19209	2.15.01.02.01	1.05.01.	1.17	399,61+	0,00+	399,61+	0,00+	399,61+	0,00+	0,00+
U	2005	22467	2.02.08.01	1.03.04.	1.19.001	863,01+	0,00+	863,01+	863,01+	863,01+	0,00+	0,00+
U	2005	18241	2.15.02.08.01	1.03.04.	1.17	11.168,27+	4.483,53-	6.684,74+	6.121,40+	563,34+	0,00+	0,00+
U	2005	18242	2.15.02.08.01	1.03.04.	1.17	11.785,38+	11.214,81-	570,57+	0,00+	570,57+	0,00+	0,00+
U	2005	15840	2.15.02.08.01	1.03.04.	1.17	17.260,79+	0,00+	17.260,79+	17.260,79+	0,00+	0,00+	0,00+
U	2005	18244	2.15.02.08.01	1.03.04.	1.17	29.008,54+	0,00+	29.008,54+	3.122,20+	25.886,34+	0,00+	0,00+
U	2005	21548	0.01.01.	4.18.07.	1.11	1.525,09+	0,00+	1.525,09+	1.525,09+	0,00+	0,00+	0,00+
U	2005	18058	0.01.01.	4.18.07.	1.11	1.683,91+	0,00+	1.683,91+	1.683,91+	0,00+	0,00+	0,00+
U	2005	19614	0.01.01.	4.18.07.	1.11	652,86+	0,00+	652,86+	652,86+	0,00+	0,00+	0,00+
U	2005	19634	0.01.01.	4.18.07.	1.11	724,93+	0,00+	724,93+	724,93+	0,00+	0,00+	0,00+
U	2005	19613	0.01.01.	4.18.07.	1.11	840,37+	0,00+	840,37+	840,37+	0,00+	0,00+	0,00+
U	2005	19612	0.01.01.	4.18.07.	1.11	882,01+	0,00+	882,01+	882,01+	0,00+	0,00+	0,00+
U	2005	11786	0.01.01.	1.04.19.	0.01	1.527,36+	0,00+	1.527,36+	1.527,36+	0,00+	0,00+	0,00+
U	2005	21658	0.01.01.	1.04.21.	0.01	9.658,01+	0,00+	9.658,01+	0,00+	9.658,01+	0,00+	0,00+
U	2005	18404	0.01.01.	1.04.22.	0.01	270,00+	0,00+	270,00+	0,00+	270,00+	0,00+	0,00+
U	2005	17354	1.01.01	1.04.25.	1.18	1.146,68+	0,00+	1.146,68+	1.146,68+	0,00+	0,00+	0,00+
U	2005	22866	1.01.02.03	1.05.04.	1.12	418,44+	0,00+	418,44+	418,44+	0,00+	0,00+	0,00+
U	2005	16178	0.01.01.	1.03.16.	0.01	2.965.708,27+	0,00+	2.965.708,27+	2.965.708,27+	0,00+	0,00+	0,00+
U	2005	7793	0.01.01.	1.04.15.	0.01	234,31+	0,00+	234,31+	0,00+	234,31+	0,00+	0,00+
U	2005	1592	0.01.01.	1.04.15.	0.01	343,16+	0,00+	343,16+	0,00+	343,16+	0,00+	0,00+
U	2005	21257	0.01.01.	1.04.15.	0.01	728,35+	0,00+	728,35+	0,00+	728,35+	0,00+	0,00+
U	2005	17915	0.01.01.	1.04.19.	0.01	263,09+	0,00+	263,09+	0,00+	263,09+	0,00+	0,00+
U	2005	14567	0.01.01.	1.04.19.	0.01	1.008,00+	0,00+	1.008,00+	0,00+	1.008,00+	0,00+	0,00+
U	2005	1721	0.01.01.	1.04.23.	0.01	150,34+	0,00+	150,34+	0,00+	150,34+	0,00+	0,00+
U	2005	3116	1.02.01.	2.11.02.	1.10	515.000,00+	0,00+	515.000,00+	515.000,00+	0,00+	0,00+	0,00+
U	2005	10373	2.01.02	1.05.01.	0.01	148,16+	0,00+	148,16+	0,00+	148,16+	0,00+	0,00+
U	2005	17303	2.15.05.04	1.05.02.	1.17	22,98+	0,00+	22,98+	0,00+	22,98+	0,00+	0,00+

U	2005	20790	2.15.05.04	1.05.02.	1.17	31.55+	0.00+	31.55+	0.00+	31.55+	0.00+	0.00+
U	2005	18991	2.15.01.02.02	1.03.04.	1.17	12.447,84+	0.00+	12.447,84+	0.00+	12.447,84+	0.00+	0.00+
U	2006	21640	2.01.04.02	2.10.01.	1.07	2.401,32+	0.00+	2.401,32+	2.401,32+	0.00+	0.00+	0.00+
U	2006	21072	1.01.02.03	2.10.02.	1.02	3.220,84+	0.00+	3.220,84+	945,50+	2.275,34+	0.00+	0.00+
U	2006	21955	0.01.01.	1.03.06.	0.01	412.746,35+	0.00+	412.746,35+	412.746,35+	0.00+	0.00+	0.00+
U	2006	21956	0.01.01.	1.03.06.	0.01	42.917,14+	0.00+	42.917,14+	0.00+	0.00+	42.917,14+	0.00+
U	2006	18346	1.01.02.03	2.10.02.	1.03	85,25+	85,25+	0.00+	0.00+	0.00+	0.00+	0.00+
U	2006	20182	2.02.01.03	1.06.02.	0.01	5.000,00+	0.00+	5.000,00+	0.00+	5.000,00+	0.00+	0.00+
U	2006	10026	2.02.01.03	2.09.01.	1.07	420,00+	0.00+	420,00+	0.00+	420,00+	0.00+	0.00+
U	2006	18693	1.01.02.03	2.10.02.	1.18	295,76+	295,76+	0.00+	0.00+	0.00+	0.00+	0.00+
U	2006	16276	1.01.02.03	2.10.02.	1.12	104,22+	104,22+	0.00+	0.00+	0.00+	0.00+	0.00+
U	2006	21976	1.01.02.03	2.10.02.	1.10	30,64+	30,64+	0.00+	0.00+	0.00+	0.00+	0.00+
U	2006	21920	1.01.02.03	2.10.02.	1.10	85,74+	85,74+	0.00+	0.00+	0.00+	0.00+	0.00+
U	2006	19040	1.01.02.03	2.10.02.	1.14	90,30+	90,30+	0.00+	0.00+	0.00+	0.00+	0.00+
U	2006	21946	1.01.02.03	2.10.02.	1.14	125,18+	125,18+	0.00+	0.00+	0.00+	0.00+	0.00+
U	2006	21476	2.17.07.	1.05.02.	1.01	8.000,00+	0.00+	8.000,00+	8.000,00+	0.00+	0.00+	0.00+
U	2006	21734	0.01.01.	4.18.07.	0.01	4.201,50+	0.00+	4.201,50+	0.00+	0.00+	4.201,50+	0.00+
U	2006	12648	1.13.01	1.05.08.	1.10	0,50+	0,50+	0.00+	0.00+	0.00+	0.00+	0.00+
U	2006	739	0.01.03.	2.09.02.	0.01	1.836,00+	0.00+	1.836,00+	0.00+	0.00+	1.836,00+	0.00+
U	2006	16259	0.01.03.	2.09.02.	0.01	2.220,00+	0.00+	2.220,00+	0.00+	2.220,00+	0.00+	0.00+
U	2006	8459	2.15.02.06.01	1.03.04.	1.13	1.805,23+	0.00+	1.805,23+	0.00+	0.00+	1.805,23+	0.00+
U	2006	19551	1.01.01	1.04.08.	1.14	197,81+	197,81+	0.00+	0.00+	0.00+	0.00+	0.00+
U	2006	3504	1.01.01	1.04.10.	1.09	6.149,99+	6.149,99+	0.00+	0.00+	0.00+	0.00+	0.00+
U	2006	1627	1.01.01	1.04.08.	1.07	665,64+	0.00+	665,64+	665,64+	0.00+	0.00+	0.00+
U	2006	9122	1.01.01	1.04.08.	1.07	5.483,64+	3.112,61+	2.371,03+	2.371,03+	0.00+	0.00+	0.00+
U	2006	21683	1.01.01	1.04.06.	1.07	2.315,01+	0.00+	2.315,01+	1.158,41+	1.156,60+	0.00+	0.00+
U	2006	13163	2.15.01.08.01	1.05.02.	1.06	7,00+	0.00+	7,00+	0.00+	0.00+	7,00+	0.00+
U	2006	21535	2.01.02	1.05.01.	1.08	395,95+	395,95+	0.00+	0.00+	0.00+	0.00+	0.00+
U	2006	10763	1.01.01	1.04.17.	1.07	9.522,00+	0.00+	9.522,00+	9.522,00+	0.00+	0.00+	0.00+
U	2006	4637	1.01.01	1.04.17.	1.18	384,00+	0.00+	384,00+	0.00+	384,00+	0.00+	0.00+
U	2006	2217	1.01.01	1.04.21.	1.07	29.878,42+	0.00+	29.878,42+	0.00+	29.878,42+	0.00+	0.00+
U	2006	21430	1.01.01	1.04.22.	1.06	4.590,00+	0.00+	4.590,00+	0.00+	4.590,00+	0.00+	0.00+
U	2006	18080	1.01.01	1.04.24.	1.08	138,29+	138,29+	0.00+	0.00+	0.00+	0.00+	0.00+
U	2006	19382	1.01.02.01	1.05.01.	1.08	27,10+	27,10+	0.00+	0.00+	0.00+	0.00+	0.00+
U	2006	14438	1.01.01	2.09.02.	1.10	2.390,32+	2.390,32+	0.00+	0.00+	0.00+	0.00+	0.00+
U	2006	4408	2.15.01.03.01	1.06.02.	1.13	50.000,00+	0.00+	50.000,00+	50.000,00+	0.00+	0.00+	0.00+
U	2006	21360	0.01.01.	4.18.08.	0.01	5,00+	0.00+	5,00+	0.00+	0.00+	5,00+	0.00+
U	2006	12739	2.02.09.01	2.09.01.	1.08	6.424,28+	6.424,28+	0.00+	0.00+	0.00+	0.00+	0.00+
U	2006	18637	2.02.08.06	2.11.01.	1.10	28.448,63+	0.00+	28.448,63+	0.00+	28.448,63+	0.00+	0.00+
U	2006	22092	0.01.01.	1.02.04.	0.01	7.030,66+	0.00+	7.030,66+	0.00+	0.00+	7.030,66+	0.00+
U	2006	21954	0.01.01.	1.03.03.	0.01	99.631,27+	0.00+	99.631,27+	0.00+	0.00+	99.631,27+	0.00+
U	2006	14008	0.01.01.	1.03.15.	0.01	1.690,00+	0.00+	1.690,00+	0.00+	1.690,00+	0.00+	0.00+
U	2006	22094	0.01.01.	1.01.03.	0.01	518,68+	0.00+	518,68+	150,70+	0.00+	367,98+	0.00+
U	2006	6103	1.11.01.	1.05.04.	1.06	400,00+	400,00+	0.00+	0.00+	0.00+	0.00+	0.00+
U	2006	19083	1.11.01.	1.05.05.	1.06	760,00+	760,00+	0.00+	0.00+	0.00+	0.00+	0.00+



U	2006	20568	1.01.02.02.10	1.05.02.	1.17	9.10+	9.10-	0.00+	0.00+	0.00+	0.00+	0.00+
U	2006	11565	1.09.08.01	1.05.09.	1.12	1.129,18+	1.129,18-	0.00+	0.00+	0.00+	0.00+	0.00+
U	2006	11463	1.01.01.	4.18.07.	1.01	1.254,80+	0.00-	1.254,80+	0.00+	1.254,80+	0.00+	0.00+
U	2006	12195	2.01.02	2.13.01.	0.01	6.500,00+	0.00+	6.500,00+	0.00+	6.500,00+	0.00+	0.00+
U	2006	21559	2.01.04.02	1.05.01.	1.14	183,99+	183,99-	0.00+	0.00+	0.00+	0.00+	0.00+
U	2006	21404	1.01.02.03	1.05.04.	1.12	1.246,23+	0.00+	1.246,23+	0.00+	1.246,23+	0.00+	0.00+
U	2006	16943	1.01.02.03	1.05.04.	1.11	1.350,00+	0.00+	1.350,00+	0.00+	1.350,00+	0.00+	0.00+
U	2006	10762	1.01.01.	2.09.02.	1.07	10.101,60+	0.00+	10.101,60+	0.00+	10.101,60+	0.00+	0.00+
U	2006	20572	2.15.02.04.01	1.05.01.	1.17	0.01+	0.01-	0.00+	0.00+	0.00+	0.00+	0.00+
U	2006	18584	1.01.02.01	1.05.08	0.01	2.554,59+	0.00+	2.554,59+	0.00+	2.554,59+	0.00+	0.00+
U	2006	7810	1.01.02.01	1.05.08.	0.01	98.982,75+	0.00+	98.982,75+	0.00+	98.982,75+	0.00+	0.00+
U	2006	7815	1.11.01.	1.05.02.	1.10	936,18+	936,18-	0.00+	0.00+	0.00+	0.00+	0.00+
U	2006	20358	1.01.01	1.05.03.	1.19.001	96,08+	0.00+	96,08+	0.00+	96,08+	0.00+	0.00+
U	2006	21584	2.01.05.01	1.05.07.	1.14	11.242,68+	0.00+	11.242,68+	0.00+	11.242,68+	0.00+	0.00+
U	2006	21558	2.01.04.02	1.05.02.	1.14	1.100,00+	1.100,00-	0.00+	0.00+	0.00+	0.00+	0.00+
U	2007	16877	2.15.02.04.04	1.03.04.	1.17	9.638,68+	9.638,68-	0.00+	0.00+	0.00+	0.00+	0.00+
U	2007	22708	1.01.02.01	1.05.01.	0.01	1.080,00+	658,33-	431,67+	349,81+	0.00+	81,86+	0.00+
U	2007	11084	2.15.02.15.01	1.03.04.	1.17	8.685,82+	8.685,82-	0.00+	0.00+	0.00+	0.00+	0.00+
U	2007	16879	2.15.02.04.04	1.03.08.	1.17	2.381,60+	0.00+	2.381,60+	0.00+	2.381,60+	0.00+	0.00+
U	2007	16051	2.02.09.03	1.05.02.	1.06	730,77+	730,77-	0.00+	0.00+	0.00+	0.00+	0.00+
U	2007	18052	2.02.05.	1.05.02.	1.02	228,00+	0.00+	228,00+	0.00+	228,00+	0.00+	0.00+
U	2007	17333	1.01.02.03	2.10.02.	1.03	37,17+	0.00+	37,17+	29,95+	7,22+	0.00+	0.00+
U	2007	16155	0.01.01.	1.01.02.	0.01	1.884,88+	0.00+	1.884,88+	0.00+	1.884,88+	0.00+	0.00+
U	2007	22804	0.01.01.	1.01.02.	0.01	5.100,00+	0.00+	5.100,00+	0.00+	5.100,00+	0.00+	0.00+
U	2007	15738	1.09.08.12	1.05.09.	1.07	22.333,16+	0.00+	22.333,16+	0.00+	22.333,16+	0.00+	0.00+
U	2007	18345	1.01.02.03	2.10.02.	1.03	123,00+	0.00+	123,00+	0.00+	123,00+	0.00+	0.00+
U	2007	18475	1.01.03.06.	1.04.15.	1.19.001	540,00+	0.00+	540,00+	540,00+	0.00+	0.00+	0.00+
U	2007	4754	0.02.02.	1.05.02.	1.03	0.30+	0.00+	0.30+	0.00+	0.30+	0.00+	0.00+
U	2007	22250	1.01.02.03	2.10.02.	1.02	6.989,40+	0.00+	6.989,40+	3.900,00+	3.089,40+	0.00+	0.00+
U	2007	18433	2.15.01.03.02	1.05.08.	1.13	1.504,15+	0.00+	1.504,15+	0.00+	1.504,15+	0.00+	0.00+
U	2007	17431	2.15.01.07.02	1.05.08.	1.17	75,24+	75,24-	0.00+	0.00+	0.00+	0.00+	0.00+
U	2007	20597	2.01.04.01	1.05.09.	1.12	0.06+	0.00+	0.06+	0.00+	0.06+	0.00+	0.00+
U	2007	13355	2.01.04.01	1.05.15.	1.02	20.040,00+	20.040,00-	0.00+	0.00+	0.00+	0.00+	0.00+
U	2007	21488	2.02.01.02	2.10.01.	1.06	4.824,00+	0.00+	4.824,00+	4.824,00+	0.00+	0.00+	0.00+
U	2007	21470	1.01.02.01	1.05.02.	1.10	58,88+	58,88-	0.00+	0.00+	0.00+	0.00+	0.00+
U	2007	22862	2.16.05.01	1.05.08.	1.04	14.364,57+	0.00+	14.364,57+	14.364,57+	0.00+	0.00+	0.00+
U	2007	769	0.01.03.	1.04.18.	0.01	1.592,12+	0.00+	1.592,12+	0.00+	1.592,12+	0.00+	0.00+
U	2007	773	0.01.03.	1.04.17.	0.01	1.807,55+	0.00+	1.807,55+	0.00+	1.807,55+	0.00+	0.00+
U	2007	16369	0.01.03.	1.04.18.	0.01	274,92+	0.00+	274,92+	0.00+	274,92+	0.00+	0.00+
U	2007	10418	0.01.03.	1.04.18.	0.01	600,00+	0.00+	600,00+	600,00+	0.00+	0.00+	0.00+
U	2007	17045	2.02.09.01	1.05.02.	1.08	5,62+	0.00+	5,62+	0.00+	5,62+	0.00+	0.00+
U	2007	313	1.01.02.01	1.05.01.	1.07	90,00+	90,00-	0.00+	0.00+	0.00+	0.00+	0.00+
U	2007	12899	2.02.08.06	2.10.01.	1.10	627.567,20+	0.00+	627.567,20+	0.00+	627.567,20+	0.00+	0.00+
U	2007	3905	1.01.02.02.01	1.04.02.	1.12	87,50+	87,50-	0.00+	0.00+	0.00+	0.00+	0.00+
U	2007	14366	0.01.01.	4.18.07.	1.03	254,25+	0.00+	254,25+	0.00+	254,25+	0.00+	0.00+

U	2007	20934	2.15.01.03.02	1.05.02.	1.15	30.000,00+	0,00+	30.000,00+	0,00+	0,00+	30.000,00+
U	2007	14130	1.01.01	1.04.21.	1.07	777,80+	688,90-	108,90+	108,90+	0,00+	0,00+
U	2007	22736	1.01.02.01	1.05.01.	1.03	1.224,83+	0,00+	1.224,83+	1.224,83+	100,86+	0,00+
U	2007	2929	0.01.01	4.18.07.	1.03	41,86+	0,00+	41,86+	0,00+	41,86+	0,00+
U	2007	17658	2.02.08.06	2.10.01.	1.10	204,19+	204,19-	0,00+	0,00+	0,00+	0,00+
U	2007	17315	2.02.08.06	2.10.01.	1.10	3.541,71+	0,00+	3.541,71+	0,00+	3.541,71+	0,00+
U	2007	7371	2.02.08.06	2.10.01.	1.10	9.468,24+	9.468,24-	0,00+	0,00+	0,00+	0,00+
U	2007	11943	2.15.01.08.01	1.03.04.	1.06	144,29+	0,00+	144,29+	144,29+	0,00+	0,00+
U	2007	13314	2.15.01.08.01	1.03.08.	1.06	989,23+	0,00+	989,23+	274,00+	715,23+	0,00+
U	2007	19862	1.01.02.03	2.10.02.	1.09	33,00+	33,00-	0,00+	0,00+	0,00+	0,00+
U	2007	9997	2.15.02.05.05	1.03.16.	1.13	1.000,00+	0,00+	1.000,00+	0,00+	1.000,00+	0,00+
U	2007	10008	2.15.02.05.05	1.03.16.	1.13	1.000,00+	0,00+	1.000,00+	0,00+	1.000,00+	0,00+
U	2007	21646	1.01.02.01	1.05.02.	1.06	2.970,00+	2.970,00-	0,00+	0,00+	0,00+	0,00+
U	2007	22863	1.01.02.01	1.05.06.	1.10	130,20+	0,00+	130,20+	0,00+	130,20+	0,00+
U	2007	22336	1.01.02.01	1.05.06.	1.10	1.000,00+	1.000,00-	0,00+	0,00+	0,00+	0,00+
U	2007	21339	1.01.02.01	1.05.06.	1.10	6.000,00+	6.000,00-	0,00+	0,00+	0,00+	0,00+
U	2007	22803	0.01.01.	1.01.01.	0.01	2.600,00+	0,00+	2.600,00+	0,00+	2.600,00+	0,00+
U	2007	22802	0.01.01.	1.01.01.	0.01	12.000,00+	0,00+	12.000,00+	0,00+	12.000,00+	0,00+
U	2007	10817	2.02.03.01	1.05.10.	0.01	29.189,71+	0,00+	29.189,71+	0,00+	29.189,71+	0,00+
U	2007	6305	2.02.03.01	1.05.10.	0.01	55.500,00+	0,00+	55.500,00+	0,00+	55.500,00+	0,00+
U	2007	21956	1.01.02.01	2.10.01.	1.10	81,46+	81,46-	0,00+	0,00+	0,00+	0,00+
U	2007	12401	1.01.02.01	1.05.04.	1.12	25,00+	25,00-	0,00+	0,00+	0,00+	0,00+
U	2007	21447	0.01.01.	4.18.07.	0.01	29.562,00+	0,00+	29.562,00+	0,00+	29.562,00+	0,00+
U	2007	22615	0.01.01.	4.18.07.	0.01	47.762,46+	0,00+	47.762,46+	0,00+	47.762,46+	0,00+
U	2007	9279	2.15.01.04.23	1.05.02.	1.14	21,16+	21,16-	0,00+	0,00+	0,00+	0,00+
U	2007	22735	1.01.01	2.09.01.	1.08	33.309,73+	0,00+	33.309,73+	17.664,00+	15.645,73+	0,00+
U	2007	17076	1.01.04	2.10.01.	1.03	1.020,00+	0,00+	1.020,00+	0,00+	1.020,00+	0,00+
U	2007	4583	1.01.01	1.04.06.	1.14	300,00+	0,00+	300,00+	0,00+	300,00+	0,00+
U	2007	10006	2.15.02.05.05	1.03.16.	1.13	198,30+	0,00+	198,30+	0,00+	198,30+	0,00+
U	2007	21324	1.01.02.03	2.10.02.	1.09	57,00+	57,00-	0,00+	0,00+	0,00+	0,00+
U	2007	12798	0.01.03.	1.04.19.	0.01	3.600,00+	0,00+	3.600,00+	0,00+	3.600,00+	0,00+
U	2007	8344	2.02.02.	1.05.02.	1.09	40,84+	0,00+	40,84+	0,00+	40,84+	0,00+
U	2007	20970	1.01.02.03	2.10.02.	1.14	174,50+	0,00+	174,50+	0,00+	174,50+	0,00+
U	2007	6214	1.01.02.03	2.10.02.	1.10	22,91+	22,91-	0,00+	0,00+	0,00+	0,00+
U	2007	3136	1.01.02.03	2.10.02.	1.18	528,75+	100,63-	428,12+	428,12+	0,00+	0,00+
U	2007	7021	2.01.05.02	1.05.02.	1.14	119,58+	0,00+	119,58+	0,00+	119,58+	0,00+
U	2007	20975	2.01.05.02	1.05.07.	1.14	233,15+	0,00+	233,15+	233,15+	0,00+	0,00+
U	2007	18637	2.01.05.02	1.05.07.	1.14	453,00+	0,00+	453,00+	453,00+	0,00+	0,00+
U	2007	20973	2.01.05.02	1.05.07.	1.14	4.765,20+	0,00+	4.765,20+	4.765,20+	0,00+	0,00+
U	2007	13579	2.15.02.04.03	1.05.02.	1.17	10,00+	10,00-	0,00+	0,00+	0,00+	0,00+
U	2007	19987	2.15.01.04.24	1.03.04.	1.15	472,44+	0,00+	472,44+	472,44+	1,24+	0,00+
U	2007	5173	2.15.01.04.25	1.03.16.	1.14	1.149,42+	0,00+	1.149,42+	0,00+	1.149,42+	0,00+
U	2007	18435	2.15.01.03.02	1.05.08.	1.13	20.244,00+	0,00+	20.244,00+	0,00+	20.244,00+	0,00+
U	2007	18434	2.15.01.03.02	1.05.08.	1.13	22.247,38+	0,00+	22.247,38+	0,00+	22.247,38+	0,00+
U	2007	14212	2.15.03.12.	1.05.02.	1.14	59,64+	59,64-	0,00+	0,00+	0,00+	0,00+

U	2007	15169	2.15.02.06.01	1.03.04.	1.13	3.522,33+	0,00+	3.522,33+	0,00+	3.522,33+	0,00+	0,00+
U	2007	8618	2.15.02.06.02	1.03.04.	1.13	1.039,12+	0,00+	1.039,12+	0,00+	1.039,12+	0,00+	0,00+
U	2007	16899	2.15.02.06.02	1.03.16.	1.13	2.798,59+	0,00+	2.798,59+	0,00+	2.798,59+	0,00+	0,00+
U	2007	15192	2.15.02.06.01	1.03.04.	1.13	812,13+	0,00+	812,13+	0,00+	812,13+	0,00+	0,00+
U	2007	18822	1.01.03.06.	1.05.03.	1.19.001	119,43+	0,00+	119,43+	0,00+	119,43+	0,00+	0,00+
U	2007	16461	1.01.01	1.04.02.	1.14	1.791,37+	0,00+	1.791,37+	0,00+	1.791,37+	0,00+	80,37+
U	2007	16467	1.01.01	1.04.02.	1.14	2.897,82+	23,54-	2.874,28+	0,00+	2.363,80+	0,00+	510,48+
U	2007	16778	1.01.01	1.04.02.	1.16	44,92+	0,00+	44,92+	0,00+	44,92+	0,00+	44,92+
U	2007	19459	1.01.03.06.	1.05.03.	1.19.001	8,02+	0,00+	8,02+	0,00+	8,02+	0,00+	0,00+
U	2007	20796	2.15.02.10.01	1.03.16.	1.09	2,98+	2,98+	0,00+	0,00+	0,00+	0,00+	0,00+
U	2007	20039	2.15.02.08.02	1.03.16.	1.17	2.020,83+	0,00+	2.020,83+	0,00+	2.020,83+	0,00+	0,00+
U	2007	20389	2.15.01.02.01	1.05.02.	1.17	2,06+	2,06+	0,00+	0,00+	0,00+	0,00+	0,00+
U	2007	20707	2.15.01.02.03	1.05.08.	1.17	202,12+	202,12+	0,00+	0,00+	0,00+	0,00+	0,00+
U	2007	15206	1.01.04	1.05.03.	1.18	1.572,00+	0,00+	1.572,00+	0,00+	1.572,00+	0,00+	0,00+
U	2007	7103	1.01.04	1.05.16.	1.17	9.403,77+	0,00+	9.403,77+	0,00+	9.403,77+	0,00+	450,78+
U	2007	13470	2.15.02.10.01	1.03.04.	1.17	270,07+	270,07+	0,00+	0,00+	0,00+	0,00+	0,00+
U	2007	22032	2.15.02.10.01	1.03.04.	1.17	3.900,36+	3.900,36+	0,00+	0,00+	0,00+	0,00+	0,00+
U	2007	13475	2.15.02.10.01	1.03.04.	1.17	4.853,76+	0,00+	4.853,76+	0,00+	4.853,76+	0,00+	0,00+
U	2007	11120	2.15.02.15.01	1.05.08.	1.17	1.331,75+	1.331,75+	0,00+	0,00+	0,00+	0,00+	0,00+
U	2007	1877	1.01.04	1.05.02.	1.14	1.702,13+	0,00+	1.702,13+	0,00+	1.702,13+	0,00+	0,00+
U	2007	17293	1.01.04	1.05.02.	1.14	1.838,97+	0,00+	1.838,97+	0,00+	1.838,97+	0,00+	0,00+
U	2007	16659	1.01.04	1.05.03.	1.07	1.229,83+	280,68-	949,15+	0,00+	949,15+	0,00+	0,00+
U	2007	21503	1.01.02.03	2.10.02.	1.06	112,56+	112,56+	0,00+	0,00+	0,00+	0,00+	0,00+
U	2007	11554	1.09.16	1.05.08.	1.10	90,18+	90,18+	0,00+	0,00+	0,00+	0,00+	0,00+
U	2007	14852	1.09.16	1.05.08.	1.10	216,96+	216,96+	0,00+	0,00+	0,00+	0,00+	0,00+
U	2007	22420	1.01.02.03	1.05.04.	1.06	1.228,80+	0,00+	1.228,80+	0,00+	1.228,80+	0,00+	1.228,80+
U	2007	21973	0.01.01.	1.03.22.	0.01	8.747,93+	0,00+	8.747,93+	0,00+	8.747,93+	0,00+	0,00+
U	2007	22805	0.01.01.	1.02.04.	0.01	1.200,00+	0,00+	1.200,00+	0,00+	1.200,00+	0,00+	0,00+
U	2007	4396	2.02.08.01	2.10.01.	1.19.001	108.486,44+	0,00+	108.486,44+	0,00+	108.486,44+	0,00+	0,00+
U	2007	22388	1.01.01.	1.03.12.	1.02	3.068,94+	0,00+	3.068,94+	0,00+	3.068,94+	0,00+	0,00+
U	2007	22236	1.01.01	1.03.12.	1.14	400,00+	400,00+	0,00+	0,00+	0,00+	0,00+	0,00+
U	2007	9765	2.02.08.01	2.10.01.	1.19.001	7.543,05+	0,00+	7.543,05+	0,00+	7.543,05+	0,00+	0,00+
U	2007	1461	2.02.08.01	2.10.01.	1.19.001	7.616,29+	0,00+	7.616,29+	0,00+	7.616,29+	0,00+	0,00+
U	2007	22112	0.01.01.	4.18.02.	0.01	51,37+	0,00+	51,37+	0,00+	51,37+	0,00+	51,37+
U	2007	21517	0.02.02.	1.05.09.	1.03	1.516,70+	0,00+	1.516,70+	0,00+	1.516,70+	0,00+	0,00+
U	2007	20471	1.01.03.02.	1.04.23.	1.03	1,67+	0,00+	1,67+	0,00+	1,67+	0,00+	0,00+
U	2007	17098	0.01.03.	1.04.15.	0.01	403,48+	0,00+	403,48+	0,00+	403,48+	0,00+	0,00+
U	2007	774	0.01.03.	1.04.15.	0.01	587,13+	0,00+	587,13+	0,00+	587,13+	0,00+	0,00+
U	2007	21881	1.01.02.01	1.05.04.	1.06	3.245,00+	1.160,17-	2.084,83+	0,00+	2.084,83+	0,00+	0,00+
U	2007	19199	0.01.01.	4.18.02.	0.01	2.102,32+	0,00+	2.102,32+	0,00+	2.102,32+	0,00+	0,00+
U	2007	21425	0.01.02.	1.04.10.	0.01	5.662,14+	0,00+	5.662,14+	0,00+	5.662,14+	0,00+	0,00+
U	2007	3329	1.01.02.01	1.05.01.	1.10	474,47+	474,47+	0,00+	0,00+	0,00+	0,00+	0,00+
U	2007	21680	1.01.02.01	1.05.08.	1.04	14.250,00+	0,00+	14.250,00+	0,00+	7.242,57+	0,00+	0,00+
U	2007	19627	1.01.02.01	1.05.08.	1.04	20.108,39+	0,00+	20.108,39+	0,00+	20.108,39+	0,00+	0,00+
U	2007	21812	1.01.02.01	1.05.08.	1.11	1.333,54+	0,00+	1.333,54+	0,00+	1.333,54+	0,00+	0,00+

U	2007	22539	1.01.02.01	1.05.08.	1.11	38.022,94+	0,00+	38.022,94+	0,00+	38.022,94+	0,00+	0,00+
U	2007	22516	1.01.02.01	1.05.08.	1.12	44,78+	0,00+	44,78+	0,00+	44,78+	0,00+	44,78+
U	2007	5708	1.01.02.01	1.05.09.	1.11	27,38+	0,00+	27,38+	0,00+	27,38+	0,00+	0,00+
U	2007	21750	1.01.02.01	1.05.09.	1.08	115,76+	0,00+	115,76+	0,00+	115,76+	0,00+	0,00+
U	2007	12638	1.01.01	1.04.21.	1.01	2.567,64+	0,00+	2.567,64+	0,00+	2.567,64+	0,00+	2.567,64+
U	2007	19856	2.01.02	1.05.01.	0.01	1.883,90+	1.883,90+	0,00+	0,00+	0,00+	0,00+	0,00+
U	2007	10944	2.15.01.04.33	1.05.08.	1.12	36,16+	36,16+	0,00+	0,00+	0,00+	0,00+	0,00+
U	2007	6970	2.15.02.02.02	1.05.08.	1.14	5.776,88+	0,00+	5.776,88+	0,00+	5.776,88+	0,00+	0,00+
U	2007	21541	2.15.01.04.22	1.05.04.	1.12	92,52+	0,00+	92,52+	0,00+	92,52+	0,00+	0,00+
U	2007	21772	1.01.01	1.03.12.	1.08	19,67+	0,00+	19,67+	0,00+	19,67+	0,00+	0,00+
U	2007	20472	1.01.02.02.01	2.09.01.	1.12	333,67+	0,00+	333,67+	0,00+	333,67+	0,00+	0,00+
U	2007	10341	1.01.02.01	1.05.08.	0.01	155,062,29+	0,00+	155,062,29+	0,00+	121,134,47+	0,00+	0,00+
U	2007	5603	2.15.02.08.01	1.05.08.	1.17	96,64+	96,64+	0,00+	0,00+	0,00+	0,00+	0,00+
U	2007	6208	0.01.01	4.18.07.	1.07	1.793,11+	0,00+	1.793,11+	0,00+	1.793,11+	0,00+	0,00+
U	2007	18412	1.01.02.01	2.10.02.	1.17	92,55+	92,55+	0,00+	0,00+	0,00+	0,00+	0,00+
U	2007	18373	1.01.02.01	2.10.02.	1.17	344,04+	344,04+	0,00+	0,00+	0,00+	0,00+	0,00+
U	2007	17313	1.02.01.	2.11.02.	1.19.001	106,383,00+	100,000,00+	0,00+	0,00+	0,00+	0,00+	0,00+
U	2007	21067	2.05.04.02	1.05.09.	1.07	26,293,00+	0,00+	26,293,00+	0,00+	26,293,00+	0,00+	0,00+
U	2007	21068	2.05.04.03	1.05.09.	1.07	55,808,40+	0,00+	55,808,40+	0,00+	55,808,40+	0,00+	0,00+
U	2007	4867	1.06.09.04	1.05.01.	1.08	0,03+	0,03+	0,00+	0,00+	0,00+	0,00+	0,00+
U	2007	21696	1.01.02.03	1.05.04.	1.12	932,38+	0,00+	932,38+	0,00+	932,38+	0,00+	0,00+
U	2007	17026	1.06.03.04	1.05.01.	1.08	49,96+	49,96+	0,00+	0,00+	0,00+	0,00+	0,00+
U	2007	16970	1.01.01	1.04.15.	1.08	70,00+	0,00+	70,00+	0,00+	70,00+	0,00+	0,00+
U	2007	14338	1.01.02.01	1.05.08.	1.03	18,083,39+	0,00+	18,083,39+	0,00+	18,083,39+	0,00+	0,00+
U	2007	21367	0.02.02.	1.05.08.	1.03	6,319,21+	0,00+	6,319,21+	0,00+	6,319,21+	0,00+	0,00+
U	2007	22641	0.01.01.	1.03.16.	0.01	8,100,00+	0,00+	8,100,00+	0,00+	8,100,00+	0,00+	0,00+
U	2007	22631	1.01.02.03	1.05.04.	1.12	2.200,00+	0,00+	2.200,00+	0,00+	2.200,00+	0,00+	0,00+
U	2007	22115	0.01.01.	1.03.22.	0.01	125,89+	0,00+	125,89+	0,00+	125,89+	0,00+	125,89+
U	2007	21975	0.01.01.	1.03.22.	0.01	349,10+	0,00+	349,10+	0,00+	349,10+	0,00+	0,00+
U	2007	21974	0.01.01.	1.03.22.	0.01	1.077,71+	0,00+	1.077,71+	0,00+	1.077,71+	0,00+	0,00+
U	2007	21971	0.01.01.	1.03.22.	0.01	1.094,69+	0,00+	1.094,69+	0,00+	1.094,69+	0,00+	0,00+
U	2007	21970	0.01.01.	1.03.22.	0.01	3.379,39+	0,00+	3.379,39+	0,00+	3.379,39+	0,00+	0,00+
U	2007	21966	0.01.01.	1.03.22.	0.01	6,361,31+	0,00+	6,361,31+	0,00+	6,361,31+	0,00+	0,00+
U	2007	21987	0.01.01.	1.03.22.	0.01	4,858,95+	0,00+	4,858,95+	0,00+	4,858,95+	0,00+	0,00+
U	2007	21980	0.01.01.	2.14.01.	0.01	1,481,33+	0,00+	1,481,33+	0,00+	1,481,33+	0,00+	0,00+
U	2007	21979	0.01.01.	2.14.01.	0.01	1,879,82+	0,00+	1,879,82+	0,00+	1,879,82+	0,00+	0,00+
U	2007	22055	0.01.01.	2.14.01.	0.01	31,062,28+	0,00+	31,062,28+	0,00+	31,062,28+	0,00+	0,00+
U	2007	22056	0.01.01.	2.14.02.	0.01	169,000,00+	0,00+	169,000,00+	0,00+	169,000,00+	0,00+	0,00+
U	2007	16817	1.02.01.	2.11.02.	1.10	200,000,00+	0,00+	200,000,00+	0,00+	200,000,00+	0,00+	0,00+
U	2007	22665	1.01.02.03	1.04.23.	1.04	2,040,00+	0,00+	2,040,00+	0,00+	1,632,00+	0,00+	0,00+
U	2007	21986	0.01.01.	2.14.01.	0.01	7,120,82+	0,00+	7,120,82+	0,00+	7,120,82+	0,00+	0,00+
U	2007	20927	1.01.02.03	1.04.01.	1.09	14,08+	14,08+	0,00+	0,00+	0,00+	0,00+	0,00+
U	2007	19857	2.01.02	1.05.10.	0.01	2,000,00+	2,000,00+	0,00+	0,00+	0,00+	0,00+	0,00+
U	2007	7419	2.15.01.03.02	1.03.04.	1.15	5,395,70+	0,00+	5,395,70+	0,00+	5,395,70+	0,00+	0,00+
U	2007	21984	0.01.01.	1.03.22.	0.01	27,679,75+	0,00+	27,679,75+	0,00+	27,679,75+	0,00+	0,00+

U	2007	21955 0.01.01.	1.03.22.	0.01	34.332,78+	0,00+	34.332,78+	0,00+	34.332,78+	0,00+
U	2007	21952 0.01.01.	1.03.22.	0.01	34.465,68+	0,00+	34.465,68+	0,00+	34.465,68+	0,00+
U	2007	16836 2.15.01.03.02	1.03.04.	1.02	42.000,00+	0,00+	42.000,00+	4.866,36+	37.134,64+	0,00+
U	2007	7421 2.15.01.03.02	1.03.16.	1.15	3.131,49+	0,00+	3.131,49+	3.131,49+	0,00+	0,00+
U	2007	19337 1.01.02.01	2.10.01.	1.12	0,40+	0,40+	0,00+	0,00+	0,00+	0,00+
U	2007	21982 0.01.01.	1.03.22.	0.01	85.449,78+	0,00+	85.449,78+	0,00+	85.449,78+	0,00+
U	2007	21957 0.01.01.	1.03.22.	0.01	13.051,03+	0,00+	13.051,03+	0,00+	13.051,03+	0,00+
U	2007	21953 0.01.01.	1.03.22.	0.01	13.227,93+	0,00+	13.227,93+	0,00+	13.227,93+	0,00+
U	2007	21985 0.01.01.	1.03.22.	0.01	15.000,00+	0,00+	15.000,00+	0,00+	15.000,00+	0,00+
U	2007	21965 0.01.01.	1.03.22.	0.01	19.637,93+	0,00+	19.637,93+	0,00+	19.637,93+	0,00+
U	2007	21972 2.02.08.06	2.10.01.	0.01	26.733,29+	2.536,52+	24.196,77+	0,00+	24.196,77+	0,00+
U	2008	9944 2.02.08.06	2.10.01.	1.10	360,00+	360,00+	0,00+	0,00+	0,00+	0,00+
U	2008	589 0.01.01.	4.18.07.	1.03	0,02+	0,00+	0,02+	0,00+	0,02+	0,00+
U	2008	3408 2.02.08.06	2.10.01.	1.10	108,03+	108,03+	0,00+	0,00+	0,00+	0,00+
U	2008	4111 2.02.08.06	2.10.01.	1.10	0,01+	0,01+	0,00+	0,00+	0,00+	0,00+
U	2008	19737 2.02.08.06	2.10.01.	1.10	0,01+	0,01+	0,00+	0,00+	0,00+	0,00+
U	2008	2677 2.15.01.07.03	1.05.08.	1.03	0,04+	0,00+	0,04+	0,00+	0,04+	0,00+
U	2008	18280 2.15.01.07.03	1.05.08.	1.03	0,98+	0,00+	0,98+	0,00+	0,98+	0,00+
U	2008	16235 2.15.01.07.03	1.05.08.	1.05	896,30+	0,00+	896,30+	896,30+	0,00+	0,00+
U	2008	8777 1.01.02.02.01	1.04.02.	1.12	9,38+	0,00+	9,38+	0,00+	9,38+	0,00+
U	2008	11821 1.01.04	1.05.15.	1.18	1,80+	1,80+	0,00+	0,00+	0,00+	0,00+
U	2008	15506 1.01.02.02.01	1.04.02.	1.12	396,00+	396,00+	0,00+	0,00+	0,00+	0,00+
U	2008	8360 2.02.10.	1.05.02.	1.07	315,12+	0,00+	315,12+	0,00+	315,12+	0,00+
U	2008	23178 1.01.02.01	1.05.02.	1.14	8,08+	8,08+	0,00+	0,00+	0,00+	0,00+
U	2008	22025 0.01.04.	1.03.12.	1.14	55,00+	55,00+	0,00+	0,00+	0,00+	0,00+
U	2008	9236 1.02.01.	2.11.02.	1.08	9.494,35+	0,00+	9.494,35+	4.000,00+	5.494,35+	0,00+
U	2008	7360 2.15.02.02.02	1.05.01.	1.14	200,00+	0,00+	200,00+	0,00+	200,00+	0,00+
U	2008	1485 1.01.02.01	1.05.01.	1.07	98,10+	0,00+	98,10+	98,10+	0,00+	0,00+
U	2008	14075 1.01.02.01	1.05.01.	1.07	800,00+	0,00+	800,00+	800,00+	0,00+	0,00+
U	2008	13349 1.01.02.02.01	1.05.01.	1.11	20,85+	0,00+	20,85+	20,85+	0,00+	0,00+
U	2008	16408 1.01.01	2.09.03.	1.03	3.915,00+	0,00+	3.915,00+	0,00+	3.915,00+	0,00+
U	2008	17145 2.02.09.01	1.05.02.	1.08	398,40+	398,40+	0,00+	0,00+	0,00+	0,00+
U	2008	11412 2.02.09.01	1.05.09.	1.08	1.224,00+	0,00+	1.224,00+	1.224,00+	0,00+	0,00+
U	2008	19914 1.01.02.01	1.05.08.	1.15	13.512,50+	0,00+	13.512,50+	13.512,50+	0,00+	0,00+
U	2008	21684 1.01.02.01	1.05.08.	1.15	21.650,00+	0,00+	21.650,00+	21.650,00+	0,00+	0,00+
U	2008	17997 1.01.02.01	1.05.08.	1.18	94,60+	94,60+	0,00+	0,00+	0,00+	0,00+
U	2008	17998 1.01.02.01	1.05.08.	1.18	3.245,50+	76,66+	3.168,84+	3.168,84+	0,00+	0,00+
U	2008	23620 2.02.08.06	2.10.01.	1.10	3.277,35+	0,00+	3.277,35+	2.717,58+	559,77+	0,00+
U	2008	21286 2.02.09.01	1.05.02.	1.08	0,02+	0,00+	0,02+	0,00+	0,02+	0,00+
U	2008	14998 2.15.01.03.02	1.05.03.	1.13	3.000,00+	0,00+	3.000,00+	3.000,00+	0,00+	0,00+
U	2008	21281 1.01.02.01	1.05.15.	1.16	1.476,00+	0,00+	1.476,00+	1.476,00+	0,00+	0,00+
U	2008	1165 0.01.03.	1.04.17.	0.01	420,00+	0,00+	420,00+	420,00+	0,00+	0,00+
U	2008	964 0.01.03.	1.04.17.	0.01	450,00+	0,00+	450,00+	0,00+	450,00+	0,00+
U	2008	4943 2.15.01.02.03	1.05.08.	1.09	0,09+	0,09+	0,00+	0,00+	0,00+	0,00+
U	2008	23328 2.15.01.02.03	1.05.08.	1.09	19,00+	0,00+	19,00+	19,00+	0,00+	0,00+

U	2008	13577	1.01.02.01	1.05.02.	1.10	30.80+	0.00+	0.00+	0.00+	0.00+
U	2008	19525	2.02.01.05	1.03.16	1.07	5.084,40+	5.084,40+	5.084,40+	5.084,40+	0.00+
U	2008	15053	2.15.01.02.03	1.05.08.	1.11	3.038,00+	3.038,00+	3.038,00+	3.038,00+	0.00+
U	2008	9274	2.17.08.	1.05.02.	1.03	51,30+	51,30+	51,30+	51,30+	0.00+
U	2008	19301	2.01.04.01	1.05.02.	1.11	1.499,15+	1.499,15+	1.499,15+	1.499,15+	0.00+
U	2008	23106	2.01.03	1.05.14.	0.01	5.942,40+	5.942,40+	5.942,40+	5.942,40+	0.00+
U	2008	18954	2.02.01.05	1.03.04.	1.07	4.836,34+	4.836,34+	4.836,34+	4.836,34+	0.00+
U	2008	17777	2.01.03	1.05.01.	0.01	4.833,75+	4.833,75+	4.833,75+	4.833,75+	0.00+
U	2008	22847	0.02.02.	2.10.02.	1.03	14,85+	14,85+	14,85+	14,85+	0.00+
U	2008	20000	2.15.01.03.02	1.05.08.	1.12	8,96+	8,96+	8,96+	8,96+	0.00+
U	2008	4751	2.15.02.08.02	1.03.16.	1.17	4.363,21+	4.363,21+	4.363,21+	4.363,21+	0.00+
U	2008	760	1.01.03.02.	1.07.02.	1.03	3,33+	3,33+	3,33+	3,33+	0.00+
U	2008	15922	2.15.01.03.02	1.05.08.	1.19.001	1.463,21+	1.463,21+	1.463,21+	1.463,21+	0.00+
U	2008	21890	2.15.01.03.02	1.05.08.	1.19.001	9.594,60+	9.594,60+	9.594,60+	9.594,60+	0.00+
U	2008	13290	1.01.02.01	1.05.05.	1.06	1.620,00+	1.620,00+	1.620,00+	1.620,00+	0.00+
U	2008	18667	1.01.02.03	2.10.02.	1.11	81,94+	81,94+	81,94+	81,94+	0.00+
U	2008	18670	1.01.02.03	2.10.02.	1.11	862,18+	862,18+	862,18+	862,18+	0.00+
U	2008	19235	2.15.02.15.01	1.03.04.	1.17	3.844,56+	3.844,56+	3.844,56+	3.844,56+	0.00+
U	2008	7235	2.15.02.15.01	1.03.04.	1.17	4.665,28+	4.665,28+	4.665,28+	4.665,28+	0.00+
U	2008	20518	1.01.01	1.04.17.	1.14	978,32+	978,32+	978,32+	978,32+	0.00+
U	2008	22983	1.01.02.03	1.05.11.	1.04	1.058,40+	1.058,40+	1.058,40+	1.058,40+	0.00+
U	2008	81	1.01.02.03	1.05.11.	1.05	52,20+	52,20+	52,20+	52,20+	0.00+
U	2008	19953	2.15.01.04.28	1.05.04.	1.06	121,42+	121,42+	121,42+	121,42+	0.00+
U	2008	23157	2.15.01.02.02	1.05.02.	1.17	7,50+	7,50+	7,50+	7,50+	0.00+
U	2008	19097	1.01.02.03	2.10.02.	1.03	581,35+	581,35+	581,35+	581,35+	0.00+
U	2008	23523	0.01.01.	1.03.05.	0.01	14.769,12+	14.769,12+	14.769,12+	14.769,12+	0.00+
U	2008	23525	0.01.01.	1.03.06.	0.01	20.600,00+	20.600,00+	20.600,00+	20.600,00+	0.00+
U	2008	286	1.01.01	1.04.17.	1.03	0,01+	0,01+	0,01+	0,01+	0.00+
U	2008	276	1.01.01	1.04.17.	1.03	0,01+	0,01+	0,01+	0,01+	0.00+
U	2008	5421	1.01.01	1.04.17.	1.03	635,85+	635,85+	635,85+	635,85+	0.00+
U	2008	13266	1.01.02.03	2.10.02.	1.03	0,02+	0,02+	0,02+	0,02+	0.00+
U	2008	21304	1.01.02.03	2.10.02.	1.03	0,33+	0,33+	0,33+	0,33+	0.00+
U	2008	22503	1.01.02.03	2.10.02.	1.16	154,58+	154,58+	154,58+	154,58+	0.00+
U	2008	19032	1.01.02.03	2.10.02.	1.03	86,00+	86,00+	86,00+	86,00+	0.00+
U	2008	4343	1.01.03.06.	1.04.25.	1.19.001	171,95+	171,95+	171,95+	171,95+	0.00+
U	2008	22169	2.15.01.02.03	2.10.02.	1.17	0,02+	0,02+	0,02+	0,02+	0.00+
U	2008	1376	1.01.01	1.04.17.	1.03	45,00+	45,00+	45,00+	45,00+	0.00+
U	2008	11951	2.15.01.02.03	1.03.04.	1.17	4.919,16+	4.919,16+	4.919,16+	4.919,16+	0.00+
U	2008	21681	2.15.01.02.03	1.03.04.	1.17	11.544,69+	11.544,69+	11.544,69+	11.544,69+	0.00+
U	2008	656	1.01.01	1.04.17.	1.03	702,00+	702,00+	702,00+	702,00+	0.00+
U	2008	17599	1.01.01	1.04.17.	1.03	960,00+	960,00+	960,00+	960,00+	0.00+
U	2008	23182	1.06.07.01	1.05.02.	1.14	55,00+	55,00+	55,00+	55,00+	0.00+
U	2008	22710	2.02.02.	2.09.02.	1.09	2,32+	2,32+	2,32+	2,32+	0.00+
U	2008	14870	2.15.02.03.01	1.03.04.	1.17	12.423,43+	12.423,43+	12.423,43+	12.423,43+	0.00+
U	2008	11865	2.15.02.03.01	1.03.04.	1.17	2.313,47+	2.313,47+	2.313,47+	2.313,47+	0.00+

U	2008	23153	1.01.01	2.09.01.	1.06	960,00+	0,00+	960,00+	960,00+	0,00+	0,00+
U	2008	16166	0.01.01.	4.18.03.	0.01	7,04+	0,00+	7,04+	0,00+	7,04+	0,00+
U	2008	19553	0.01.01.	4.18.06.	1.09	0,95+	0,00+	0,95+	0,00+	0,95+	0,00+
U	2008	19556	0.01.01.	4.18.06.	1.09	11,20+	0,00+	11,20+	0,00+	11,20+	0,00+
U	2008	9757	2.15.02.15.01	1.03.04.	1.17	11.702,72+	11.702,72+	0,00+	0,00+	0,00+	0,00+
U	2008	17857	2.15.02.15.01	1.03.04.	1.17	15.895,39+	0,00+	15.895,39+	12.390,21+	3.505,18+	0,00+
U	2008	21534	2.15.02.10.01	1.03.16.	1.17	578,50+	578,50+	0,00+	0,00+	0,00+	0,00+
U	2008	17382	2.15.02.10.01	1.03.16.	1.17	3.939,88+	1.347,19+	2.592,69+	2.592,69+	0,00+	0,00+
U	2008	23360	2.15.02.15.01	1.03.04.	1.17	7.722,42+	5.304,25+	2.418,17+	2.418,17+	0,00+	0,00+
U	2008	11943	2.15.02.04.04	1.03.04.	1.17	4.292,35+	122,33+	4.170,02+	4.170,02+	0,00+	0,00+
U	2008	20828	1.01.02.01	1.05.01.	0.01	278,59+	0,00+	278,59+	0,00+	278,59+	0,00+
U	2008	11945	2.15.02.04.04	1.03.08.	1.17	110,49+	110,49+	0,00+	0,00+	0,00+	0,00+
U	2008	2169	2.02.05.	1.05.02.	1.02	39,90+	0,00+	39,90+	0,00+	39,90+	0,00+
U	2008	20831	1.01.02.01	1.05.01.	0.01	574,85+	0,00+	574,85+	0,00+	574,85+	0,00+
U	2008	14147	2.02.19.	1.05.01.	1.07	400,00+	0,00+	400,00+	400,00+	0,00+	0,00+
U	2008	14612	2.02.19.	1.05.01.	1.07	543,00+	0,00+	543,00+	0,00+	543,00+	0,00+
U	2008	15367	2.02.19.	1.05.01.	1.07	1.159,69+	0,00+	1.159,69+	1.159,69+	0,00+	0,00+
U	2008	16674	2.02.19.	1.05.01.	1.07	1.198,53+	0,00+	1.198,53+	0,00+	1.198,53+	0,00+
U	2008	22876	0.01.01.	4.18.07.	0.01	2.000,00+	0,00+	2.000,00+	0,00+	2.000,00+	0,00+
U	2008	18701	1.01.02.03	2.10.02.	1.08	74,43+	74,43+	0,00+	0,00+	74,43+	0,00+
U	2008	23343	1.01.02.03	2.10.02.	1.10	0,01+	0,00+	0,01+	0,00+	0,01+	0,00+
U	2008	21728	1.01.02.03	2.10.02.	1.10	2,14+	2,14+	0,00+	0,00+	0,00+	0,00+
U	2008	20807	1.01.02.03	2.10.02.	1.10	2,51+	2,51+	0,00+	0,00+	0,00+	0,00+
U	2008	20856	1.01.02.03	2.10.02.	1.10	8,82+	8,82+	0,00+	0,00+	0,00+	0,00+
U	2008	23185	2.05.02.	1.05.02.	1.19.001	4.852,65+	0,00+	4.852,65+	4.852,65+	0,00+	0,00+
U	2008	23058	2.05.02.	1.05.02.	1.19.001	11.000,00+	0,00+	11.000,00+	0,00+	11.000,00+	0,00+
U	2008	18952	2.05.04.02	1.03.04.	1.07	2.418,17+	2.418,17+	0,00+	2.418,17+	0,00+	0,00+
U	2008	9304	2.15.02.03.02	1.05.02.	1.17	8,12+	8,12+	0,00+	0,00+	0,00+	0,00+
U	2008	8903	2.15.02.03.02	1.05.02.	1.17	19,36+	19,36+	0,00+	0,00+	0,00+	0,00+
U	2008	13731	2.15.02.03.02	1.05.02.	1.17	78,63+	78,63+	0,00+	0,00+	0,00+	0,00+
U	2008	2972	2.15.02.04.04	1.03.16.	1.17	3.606,64+	0,00+	3.606,64+	0,00+	3.606,64+	0,00+
U	2008	21555	2.15.02.02.03	1.05.02.	1.14	37,87+	37,87+	0,00+	0,00+	0,00+	0,00+
U	2008	17981	1.01.01	2.09.01.	1.07	2.046,00+	0,00+	2.046,00+	0,00+	2.046,00+	0,00+
U	2008	6565	1.01.01	1.04.22.	1.04	612,00+	0,00+	612,00+	0,00+	612,00+	0,00+
U	2008	23457	1.06.10.13	1.05.08.	1.02	1.901,42+	0,00+	1.901,42+	1.901,42+	0,00+	0,00+
U	2008	21892	1.06.10.14	1.05.08.	1.19.001	9.520,05+	0,00+	9.520,05+	9.520,05+	0,00+	0,00+
U	2008	3114	2.15.02.15.01	1.05.01.	1.17	1.272,68+	1.272,68+	0,00+	0,00+	0,00+	0,00+
U	2008	4567	2.02.01.03	1.05.02.	1.07	286,92+	0,00+	286,92+	0,00+	286,92+	0,00+
U	2008	1276	2.18.05.	1.05.02.	1.03	0,01+	0,00+	0,01+	0,00+	0,01+	0,00+
U	2008	785	2.18.05.	1.05.02.	1.03	14,00+	0,00+	14,00+	0,00+	14,00+	0,00+
U	2008	17545	1.02.01.	2.11.02.	1.01	406,88+	0,00+	406,88+	406,88+	0,00+	0,00+
U	2008	13693	1.02.01.	2.11.02.	1.01	817,56+	0,00+	817,56+	703,49+	114,07+	0,00+
U	2008	19513	1.01.02.03	2.10.02.	1.04	213,07+	0,00+	213,07+	213,07+	0,00+	0,00+
U	2008	7478	2.17.08.	1.05.09.	1.03	98,99+	0,00+	98,99+	0,00+	98,99+	0,00+
U	2008	21121	1.01.02.03	2.10.02.	1.12	29,75+	29,75+	0,00+	0,00+	0,00+	0,00+

U	2008	22980	1.01.02.03	2.10.02.	1.12	90.81+	90.81-	0.00+	0.00+	0.00+	0.00+
U	2008	23498	1.01.02.03	2.10.02.	1.10	69.45+	69.45-	0.00+	0.00+	0.00+	0.00+
U	2008	20842	1.01.02.03	2.10.02.	1.14	157.50+	157.50+	157.50+	0.00+	157.50+	0.00+
U	2008	22213	1.01.02.03	2.10.02.	1.14	0.03+	0.03+	0.00+	0.00+	0.00+	0.00+
U	2008	17562	1.01.02.03	2.10.02.	1.18	51.56+	51.56-	0.00+	0.00+	0.00+	0.00+
U	2008	22875	1.01.02.03	2.10.02.	1.04	19.51+	19.51-	0.00+	0.00+	0.00+	0.00+
U	2008	23140	1.01.02.01	2.10.08.	1.02	22.600.00+	22.600.00+	22.600.00+	3.802.84+	18.797.16+	0.00+
U	2008	22267	2.02.01.01	2.10.01.	1.03	114.000.00+	114.000.00+	114.000.00+	0.00+	0.00+	0.00+
U	2008	4774	2.02.01.01	2.10.01.	1.06	45.88+	45.88-	0.00+	0.00+	0.00+	0.00+
U	2008	21621	2.02.01.01	2.10.01.	1.03	48.00+	48.00+	48.00+	0.00+	48.00+	0.00+
U	2008	1338	2.02.01.07	1.05.01.	1.07	157.10+	157.10+	157.10+	0.00+	157.10+	0.00+
U	2008	17331	2.02.03.01	1.03.04.	1.09	582.71+	582.71+	582.71+	0.00+	582.71+	0.00+
U	2008	11572	2.17.07.	1.05.02.	1.01	4.000.00+	4.000.00+	4.000.00+	4.000.00+	0.00+	0.00+
U	2008	9778	1.06.10.08	1.05.08.	1.05	11.121.60+	11.121.60+	11.121.60+	11.121.60+	0.00+	0.00+
U	2008	14788	1.06.10.08	1.05.08.	1.15	5.512.23+	5.512.23+	5.512.23+	5.512.23+	0.00+	0.00+
U	2008	22854	1.06.10.15	1.05.02.	1.14	6.600.00+	6.600.00+	6.600.00+	6.600.00+	0.00+	0.00+
U	2008	22794	1.06.10.15	1.05.02.	1.15	8.400.00+	8.400.00+	8.400.00+	8.400.00+	0.00+	0.00+
U	2008	11217	1.06.10.03	1.05.08.	1.03	11.40+	11.40+	11.40+	0.00+	11.40+	0.00+
U	2008	16547	1.01.02.01	1.05.08.	1.07	25.169.80+	25.169.80+	25.169.80+	21.803.02+	0.00+	0.00+
U	2008	19410	1.01.02.01	1.05.08.	1.07	28.383.97+	28.383.97+	28.383.97+	16.225.56+	12.158.41+	0.00+
U	2008	19526	2.05.04.02	1.03.16.	1.07	2.563.21+	2.563.21+	2.563.21+	2.563.21+	0.00+	0.00+
U	2008	20693	0.01.04.	1.03.12.	1.19.003	4.341.02+	4.341.02+	4.341.02+	2.423.16+	1.917.86+	0.00+
U	2008	18272	1.01.02.02.02	1.05.08.	1.03	0.05+	0.05+	0.05+	0.00+	0.05+	0.00+
U	2008	20739	2.16.06.01	1.06.02.	1.04	232.636.55+	232.636.55+	232.636.55+	232.636.55+	0.00+	0.00+
U	2008	22268	1.01.03.01.	1.04.05.	1.05	1.10+	1.10-	0.00+	0.00+	0.00+	0.00+
U	2008	20063	1.01.02.01	1.05.08.	1.07	15.000.00+	15.000.00+	15.000.00+	15.000.00+	0.00+	0.00+
U	2008	18273	1.01.03.01.	1.04.04.	1.05	3.30+	3.30+	3.30+	3.30+	0.00+	0.00+
U	2008	23209	0.01.01.	4.18.07.	0.01	17.500.59+	17.500.59+	17.500.59+	17.500.59+	0.00+	0.00+
U	2008	22882	0.01.01.	4.18.07.	0.01	277.460.15+	277.460.15+	277.460.15+	277.460.15+	0.00+	0.00+
U	2008	18657	1.01.01.	1.04.04.	1.09	82.38+	82.38+	82.38+	82.38+	0.00+	0.00+
U	2008	23149	0.01.01.	4.18.07.	0.01	8.907.12+	8.907.12+	8.907.12+	8.907.12+	0.00+	0.00+
U	2008	4351	1.09.08.13	1.05.08.	1.09	5.243.88+	5.243.88+	5.243.88+	5.243.88+	0.00+	0.00+
U	2008	21988	1.09.08.13	1.05.08.	1.09	31.895.04+	31.895.04+	31.895.04+	31.895.04+	0.00+	0.00+
U	2008	17506	1.01.02.01	1.05.08.	1.07	3.781.29+	3.781.29+	3.781.29+	3.781.29+	0.00+	0.00+
U	2008	9086	1.01.01	1.04.22	1.01	4.030.00+	4.030.00+	4.030.00+	2.200.00+	0.00+	0.00+
U	2008	3629	1.01.02.01	1.05.04.	1.10	322.57+	322.57-	0.00+	0.00+	0.00+	0.00+
U	2008	22877	0.01.01.	4.18.07.	0.01	59.10+	59.10+	59.10+	59.10+	0.00+	0.00+
U	2008	17511	2.15.01.07.04	1.05.08.	1.07	5.672.41+	5.672.41+	5.672.41+	5.672.41+	0.00+	0.00+
U	2008	18908	2.15.01.07.06	1.05.08.	1.03	1.984.06+	1.984.06+	1.984.06+	1.984.06+	0.00+	0.00+
U	2008	18356	2.15.01.07.06	1.05.08.	1.03	5.148.07+	5.148.07+	5.148.07+	5.148.07+	0.00+	0.00+
U	2008	10281	1.01.04	1.05.13.	1.18	2.794.55+	2.794.55+	2.794.55+	2.794.55+	0.00+	0.00+
U	2008	13352	2.16.02	1.05.03.	1.19.001	0.82+	0.82+	0.82+	0.00+	0.82+	0.00+
U	2008	14898	2.16.02	1.05.03.	1.19.001	678.16+	678.16+	678.16+	678.16+	0.00+	0.00+
U	2008	12832	1.01.03.06.	1.05.10.	1.19.001	4.284.00+	4.284.00+	4.284.00+	4.284.00+	0.00+	0.00+
U	2008	21569	2.15.01.07.01	1.03.16.	1.14	132.74+	132.74+	132.74+	132.74+	0.00+	0.00+



U	20852	2.15.01.07.01	1.03.16.	1.14	316,40+	0,00+	316,40+	316,40+	0,00+	0,00+
U	20852	2.15.01.07.06	1.05.04.	1.06	680,99+	680,99+	0,00+	0,00+	0,00+	0,00+
U	14972	1.01.03.06.	1.05.03.	1.19.001	6.750,00+	6.750,00+	0,00+	6.750,00+	0,00+	0,00+
U	18244	1.01.01	1.04.05.	1.04	26.822,26+	26.822,26+	0,00+	26.822,26+	0,00+	0,00+
U	10250	2.02.08.03	2.11.01.	1.10	90.148,71+	90.148,71+	0,00+	90.148,71+	0,00+	0,00+
U	23356	2.02.03.01	1.05.10.	0.01	114.000,00+	114.000,00+	0,00+	114.000,00+	0,00+	114.000,00+
U	20057	2.15.01.05.04	1.05.02.	1.01	312,44+	312,44+	0,00+	208,24+	0,00+	0,00+
U	20731	1.13.17	1.03.04.	1.06	4.824,69+	4.824,69+	0,00+	4.824,69+	0,00+	0,00+
U	8968	2.02.03.01	1.05.10.	1.09	11.546,40+	11.546,40+	0,00+	0,00+	0,00+	0,00+
U	2551	1.01.01	1.04.15.	1.04	732,00+	732,00+	0,00+	0,00+	0,00+	0,00+
U	13804	2.05.17.	2.10.01.	1.03	25,61+	25,61+	0,00+	0,00+	0,00+	0,00+
U	16846	2.05.17.	2.10.01.	1.03	210,68+	210,68+	0,00+	210,68+	0,00+	0,00+
U	14868	2.15.04.08.	1.05.08.	1.19.001	3.722,83+	3.722,83+	0,00+	3.722,83+	0,00+	0,00+
U	4718	2.15.02.05.05	1.03.08.	1.13	2.192,67+	2.192,67+	0,00+	1.086,22+	0,00+	0,00+
U	20732	1.13.17	1.03.16.	1.06	3.871,59+	3.871,59+	0,00+	3.871,59+	0,00+	0,00+
U	23168	2.15.02.01.02	1.05.04.	1.06	650,00+	650,00+	0,00+	0,00+	0,00+	0,00+
U	22908	1.01.02.03	2.10.02.	1.09	60,00+	60,00+	0,00+	60,00+	0,00+	0,00+
U	23313	2.15.01.05.04	1.05.08.	1.08	4.680,75+	4.680,75+	0,00+	4.680,75+	0,00+	0,00+
U	23491	2.15.01.05.04	1.05.08.	1.09	3.358,32+	3.358,32+	0,00+	3.358,32+	0,00+	0,00+
U	22340	1.01.04	1.05.15.	1.10	0,01+	0,01+	0,00+	0,00+	0,00+	0,00+
U	21152	1.01.04	1.05.15.	1.10	0,02+	0,02+	0,00+	0,00+	0,00+	0,00+
U	19286	0.01.03.	2.09.04.	0.01	300,00+	300,00+	0,00+	300,00+	0,00+	0,00+
U	20645	2.15.01.05.04	1.05.08.	1.03	0,08+	0,08+	0,00+	0,08+	0,00+	0,00+
U	22668	1.06.09.19	1.05.02.	1.14	119,78+	119,78+	0,00+	119,78+	0,00+	0,00+
U	20700	1.06.10.16	1.05.01.	1.19.003	4.698,02+	4.698,02+	0,00+	4.283,00+	0,00+	0,00+
U	20760	1.06.10.16	1.05.02.	1.19.003	5.000,00+	5.000,00+	0,00+	4.998,20+	0,00+	0,00+
U	20441	2.01.05.02	1.05.14.	1.14	242,00+	242,00+	0,00+	0,00+	0,00+	0,00+
U	18766	1.01.04	1.05.09.	1.08	45,76+	45,76+	0,00+	45,76+	0,00+	0,00+
U	2203	1.01.01	1.08.01.	1.14	150,24+	150,24+	0,00+	116,38+	0,00+	0,00+
U	13760	2.02.01.07	1.05.09.	1.07	13.912,84+	13.912,84+	0,00+	13.912,84+	0,00+	0,00+
U	19316	2.05.04.06	1.05.01.	1.03	332,97+	332,97+	0,00+	332,97+	0,00+	0,00+
U	17433	1.01.04	1.05.03.	1.18	48,00+	48,00+	0,00+	48,00+	0,00+	0,00+
U	17436	1.01.04	1.05.03.	1.18	324,00+	324,00+	0,00+	324,00+	0,00+	0,00+
U	17844	1.01.04	1.05.03.	1.18	2.400,00+	2.400,00+	0,00+	2.400,00+	0,00+	0,00+
U	23138	1.01.04	1.05.13.	1.05	9,52+	9,52+	0,00+	9,52+	0,00+	9,52+
U	5705	2.15.02.15.01	1.05.02.	1.17	20,88+	20,88+	0,00+	0,00+	0,00+	0,00+
U	22250	2.15.02.15.01	1.05.02.	1.17	22,08+	22,08+	0,00+	0,00+	0,00+	0,00+
U	10140	2.15.02.15.01	1.05.08.	1.17	1.112,52+	1.112,52+	0,00+	0,00+	0,00+	0,00+
U	22779	1.01.04	1.05.03.	1.01	1.465,35+	1.465,35+	0,00+	1.465,35+	0,00+	0,00+
U	18760	1.01.04	1.05.02.	1.08	641,45+	641,45+	0,00+	0,00+	0,00+	0,00+
U	2680	2.15.02.15.01	1.05.02.	1.17	0,01+	0,01+	0,00+	0,00+	0,00+	0,00+
U	10739	2.15.02.15.01	1.05.02.	1.17	0,55+	0,55+	0,00+	0,00+	0,00+	0,00+
U	9427	2.15.02.15.01	1.05.02.	1.17	1,92+	1,92+	0,00+	0,00+	0,00+	0,00+
U	10228	2.15.02.15.01	1.05.02.	1.17	5,05+	5,05+	0,00+	0,00+	0,00+	0,00+
U	7714	2.15.02.15.01	1.05.09.	1.17	224,74+	224,74+	0,00+	0,00+	0,00+	0,00+

U	2008	17379 2.15.02.10.01	1.03.04.	1.17	16.045,72+	13.627,55-	2.418,17+	2.418,17+	0,00+	0,00+
U	2008	21531 2.15.02.10.01	1.03.04.	1.17	21.191,69+	0,00+	21.191,69+	482,08+	20.709,61+	0,00+
U	2008	21533 2.15.02.10.01	1.03.08.	1.17	2.799,00+	2.799,00+	0,00+	0,00+	0,00+	0,00+
U	2008	19236 2.15.02.15.01	1.03.16.	1.17	545,89+	0,00+	545,89+	545,89+	0,00+	0,00+
U	2008	17858 2.15.02.15.01	1.03.16.	1.17	1.398,13+	0,00+	1.398,13+	0,00+	1.398,13+	0,00+
U	2008	23361 2.15.02.15.01	1.03.16.	1.17	4.325,49+	150,00-	4.175,49+	2.998,67+	1.176,82+	0,00+
U	2008	17961 1.01.04	1.05.03.	1.18	498,00+	0,00+	498,00+	0,00+	498,00+	0,00+
U	2008	16413 1.02.06.	2.11.01.	1.01	6.650,17+	0,00+	6.650,17+	6.650,17+	0,00+	0,00+
U	2008	2579 1.02.06.	2.11.01.	1.01	41.957,45+	0,00+	41.957,45+	22.032,00+	19.925,45+	0,00+
U	2008	11117 1.02.06.	2.11.02.	1.01	2.745,60+	0,00+	2.745,60+	2.025,00+	720,60+	0,00+
U	2008	21330 1.01.01	1.04.03.	1.11	3,40+	0,00+	3,40+	3,40+	0,00+	0,00+
U	2008	13656 1.01.01	1.04.04.	1.01	1.044,31+	0,00+	1.044,31+	535,61+	380,61+	128,09+
U	2008	22501 1.02.01.	2.11.02.	1.06	35.208,00+	0,00+	35.208,00+	35.208,00+	0,00+	0,00+
U	2008	21679 2.15.01.02.03	1.05.08.	1.17	1.094,60+	1.094,60-	0,00+	0,00+	0,00+	0,00+
U	2008	23550 2.15.01.02.03	1.03.02.	1.09	131,19+	0,00+	131,19+	0,00+	131,19+	0,00+
U	2008	19375 2.15.02.15.01	1.05.01.	1.03	0,01+	0,00+	0,01+	0,00+	0,01+	0,00+
U	2008	21973 2.15.01.02.03	1.03.04.	1.09	112,76+	0,00+	112,76+	0,00+	112,76+	0,00+
U	2008	13499 2.15.02.08.02	1.05.08.	1.17	42,79+	42,79-	0,00+	0,00+	0,00+	0,00+
U	2008	17392 2.15.02.08.02	1.05.08.	1.17	1.112,52+	0,00+	1.112,52+	0,00+	1.112,52+	0,00+
U	2008	5263 2.15.02.09.01	1.03.04.	1.17	3.488,46+	794,70-	2.693,76+	2.693,76+	0,00+	0,00+
U	2008	2997 2.15.02.09.01	1.03.04.	1.17	4.401,48+	1.983,31-	2.418,17+	2.418,17+	0,00+	0,00+
U	2008	2998 2.15.02.09.01	1.03.16.	1.17	2.363,42+	33,62-	2.329,80+	2.329,80+	0,00+	0,00+
U	2008	5266 2.15.02.09.01	1.03.16.	1.17	2.363,42+	33,62-	2.329,80+	2.329,80+	0,00+	0,00+
U	2008	9574 2.15.01.02.03	1.05.04.	1.12	1.255,00+	0,00+	1.255,00+	0,00+	1.255,00+	0,00+
U	2008	20125 2.15.01.02.03	1.05.02.	1.13	95,42+	0,00+	95,42+	95,42+	0,00+	0,00+
U	2008	20565 2.15.01.02.03	1.05.08.	1.17	2,12+	2,12-	0,00+	0,00+	0,00+	0,00+
U	2008	2899 2.15.01.02.03	1.05.08.	1.17	31,96+	31,96-	0,00+	0,00+	0,00+	0,00+
U	2008	3113 2.15.01.02.03	1.05.08.	1.17	148,36+	148,36-	0,00+	0,00+	0,00+	0,00+
U	2008	3334 2.15.01.02.03	2.09.01.	1.17	129,29+	129,29-	0,00+	0,00+	0,00+	0,00+
U	2008	16690 2.15.02.09.02	1.03.16.	1.17	2.363,42+	0,00+	2.363,42+	2.363,42+	0,00+	0,00+
U	2008	15128 1.01.03.06.	1.05.03.	1.19.001	0,13+	0,00+	0,13+	0,13+	0,00+	0,00+
U	2008	14968 1.01.03.06.	1.04.08.	1.19.001	245,43+	0,00+	245,43+	245,43+	0,00+	0,00+
U	2008	15129 1.01.03.06.	1.04.17.	1.19.001	798,00+	0,00+	798,00+	798,00+	0,00+	0,00+
U	2008	15234 1.01.03.06.	1.04.17.	1.19.001	1.080,00+	420,00-	660,00+	660,00+	0,00+	0,00+
U	2008	7025 1.01.01	1.04.02.	1.14	51,60+	51,60-	0,00+	0,00+	0,00+	0,00+
U	2008	19019 1.01.01	1.04.02.	1.14	979,84+	0,00+	979,84+	979,84+	0,00+	0,00+
U	2008	22747 1.01.03.02.	1.04.17.	1.03	802,34+	0,00+	802,34+	902,34+	0,00+	0,00+
U	2008	23049 1.01.03.02.	1.04.18.	1.03	2.090,10+	0,00+	2.090,10+	0,00+	2.090,10+	0,00+
U	2008	9725 1.01.03.03.	1.05.01.	1.11	22,00+	0,00+	22,00+	22,00+	0,00+	0,00+
U	2008	20480 1.01.01	1.04.02.	1.17	50,08+	50,08-	0,00+	0,00+	0,00+	0,00+
U	2008	5606 1.01.01	1.04.02.	1.17	72,00+	72,00-	0,00+	0,00+	0,00+	0,00+
U	2008	7472 1.01.01	1.04.02.	1.17	105,17+	105,17-	0,00+	0,00+	0,00+	0,00+
U	2008	22187 1.01.01	1.04.02.	1.15	380,16+	0,00+	380,16+	380,16+	0,00+	0,00+
U	2008	23197 1.01.01	1.04.02.	1.15	595,58+	257,18-	338,40+	338,40+	0,00+	0,00+
U	2008	18358 2.05.17.	1.05.08.	1.03	1.608,80+	0,00+	1.608,80+	0,00+	1.608,80+	0,00+

U	2008	22888	1.01.01	1.04.02.	1.10	1.981.80+	1.981.80+	0.00+	0.00+	0.00+	0.00+	0.00+
U	2008	20424	1.01.01	1.04.02.	1.16	99.00+	99.00+	0.00+	0.00+	0.00+	0.00+	0.00+
U	2008	2890	1.01.01	1.04.02.	1.17	0.48+	0.48+	0.00+	0.00+	0.00+	0.00+	0.00+
U	2008	10746	1.01.01	1.04.02.	1.17	1.84+	1.84+	0.00+	0.00+	0.00+	0.00+	0.00+
U	2008	1529	1.01.01	1.04.02.	1.17	12.01+	12.01+	0.00+	0.00+	0.00+	0.00+	0.00+
U	2008	20969	1.01.01	1.04.02.	1.17	14.94+	14.94+	0.00+	0.00+	0.00+	0.00+	0.00+
U	2008	15278	1.01.03.06.	1.05.03.	1.19.001	40.66+	40.66+	0.00+	40.66+	0.00+	0.00+	293.25+
U	2008	9798	1.01.03.06.	1.05.03.	1.19.001	347.73+	347.73+	0.00+	54.48+	0.00+	0.00+	293.25+
U	2008	14976	1.01.03.06.	1.05.03.	1.19.001	350.00+	350.00+	0.00+	123.66+	0.00+	226.34+	0.00+
U	2008	15281	1.01.03.06.	1.05.03.	1.19.001	432.00+	432.00+	0.00+	432.00+	0.00+	0.00+	0.00+
U	2008	15233	1.01.03.06.	1.05.03.	1.19.001	1.080.00+	1.080.00+	0.00+	1.080.00+	0.00+	0.00+	0.00+
U	2008	15122	1.01.03.06.	1.05.03.	1.19.001	1.212.00+	1.212.00+	0.00+	1.212.00+	0.00+	0.00+	0.00+
U	2008	18109	1.01.03.06.	1.05.03.	1.19.001	1.495.80+	1.495.80+	0.00+	1.495.80+	0.00+	0.00+	0.00+
U	2008	15770	1.01.03.06.	1.05.03.	1.19.001	156.00+	156.00+	0.00+	156.00+	0.00+	156.00+	0.00+
U	2008	23308	1.01.04	1.04.04.	1.19.001	3.838.00+	3.838.00+	0.00+	0.00+	0.00+	3.838.00+	0.00+
U	2008	832	1.01.04	1.05.02.	1.01	94.20+	94.20+	0.00+	42.27+	0.00+	0.00+	0.00+
U	2008	23327	2.02.03.01	1.05.08.	1.09	0.39+	0.39+	0.00+	0.39+	0.00+	0.00+	0.00+
U	2008	2646	2.02.03.04	1.04.02.	1.09	30.79+	30.79+	0.00+	0.00+	0.00+	0.00+	0.00+
U	2008	10956	2.15.02.05.05	1.03.04.	1.13	723.73+	723.73+	0.00+	723.73+	0.00+	0.00+	0.00+
U	2008	4716	2.15.02.05.05	1.03.04.	1.13	7.910.58+	7.910.58+	0.00+	378.26+	0.00+	7.533.52+	1.20
U	2008	23456	2.15.02.06.02	1.05.04.	1.13	630.00+	630.00+	0.00+	630.00+	0.00+	630.00+	0.00+
U	2008	11878	2.15.02.06.02	1.03.04.	1.13	189.57+	189.57+	0.00+	0.00+	0.00+	0.00+	0.00+
U	2008	20572	2.15.02.06.02	1.03.04.	1.13	531.29+	531.29+	0.00+	531.29+	0.00+	0.00+	0.00+
U	2008	20575	2.15.02.06.02	1.03.04.	1.13	603.95+	603.95+	0.00+	603.95+	0.00+	0.00+	0.00+
U	2008	3249	2.15.02.06.02	1.05.08.	1.13	17.298.92+	17.298.92+	0.00+	17.298.92+	0.00+	0.00+	0.00+
U	2008	11249	2.05.09.	1.05.03.	1.19.001	2.640.00+	2.640.00+	0.00+	0.00+	0.00+	0.00+	0.00+
U	2008	7878	1.01.01	1.04.02.	1.10	308.28+	308.28+	0.00+	0.00+	0.00+	0.00+	0.00+
U	2008	22669	2.05.04.07	2.10.01.	1.02	3.038.00+	3.038.00+	0.00+	0.00+	0.00+	3.038.00+	0.00+
U	2008	22231	2.05.20.	1.05.14.	1.11	2.711.00+	2.711.00+	0.00+	2.711.00+	0.00+	0.00+	0.00+
U	2008	23445	2.05.04.07	1.05.01.	1.02	478.99+	478.99+	0.00+	478.99+	0.00+	478.99+	0.00+
U	2008	20295	2.05.18.02	1.05.10.	0.01	7.200.00+	7.200.00+	0.00+	6.036.00+	0.00+	0.00+	0.00+
U	2008	3750	2.15.03.12.	1.05.02.	1.14	436.36+	436.36+	0.00+	436.36+	0.00+	436.36+	0.00+
U	2008	7702	1.01.01	1.04.08.	1.11	36.00+	36.00+	0.00+	36.00+	0.00+	25.97+	0.00+
U	2008	18583	2.15.03.14.	1.06.01.	1.14	2.40+	2.40+	0.00+	0.00+	0.00+	0.00+	0.00+
U	2008	23285	1.01.01	1.04.02.	1.19.001	474.12+	474.12+	0.00+	459.26+	0.00+	0.00+	0.00+
U	2008	18894	1.01.01	1.04.04.	1.10	250.00+	250.00+	0.00+	0.00+	0.00+	0.00+	0.00+
U	2008	22986	1.01.01	1.04.04.	1.12	85.02+	85.02+	0.00+	85.02+	0.00+	0.00+	0.00+
U	2008	23382	2.15.01.03.02	1.05.01.	1.13	290.68+	290.68+	0.00+	290.68+	0.00+	0.00+	0.00+
U	2008	14983	2.15.02.20.01	1.03.08.	1.17	730.52+	730.52+	0.00+	0.00+	0.00+	0.00+	0.00+
U	2008	23503	2.15.01.03.02	1.05.08.	1.06	1.807.71+	1.807.71+	0.00+	1.807.71+	0.00+	0.00+	0.00+
U	2008	3241	2.15.01.03.02	1.05.08.	1.13	11.145.06+	11.145.06+	0.00+	11.145.06+	0.00+	0.00+	0.00+
U	2008	23566	1.01.01	1.04.07.	1.04	875.04+	875.04+	0.00+	875.04+	0.00+	0.00+	0.00+
U	2008	11955	1.01.01	1.04.07.	1.11	108.00+	108.00+	0.00+	108.00+	0.00+	108.00+	0.00+
U	2008	5856	2.15.01.04.25	1.03.16.	1.14	1.061.99+	1.061.99+	0.00+	1.061.99+	0.00+	1.061.99+	0.00+
U	2008	18737	2.15.01.07.06	1.05.08.	1.15	9.409.33+	9.409.33+	0.00+	9.409.33+	0.00+	0.00+	0.00+

U	2008	23229	2.15.01.08.02	1.03.08.	1.06	21.124,50+	0,00+	21.124,50+	18.309,36+	2.815,14+	0,00+
U	2008	17956	2.15.01.04.25	1.05.02.	1.14	0,72+	0,72-	0,00+	0,00+	0,00+	0,00+
U	2008	5373	2.15.04.01.01	1.05.02.	1.17	507,17+	507,17-	0,00+	0,00+	0,00+	0,00+
U	2008	15218	2.15.02.20.01	1.03.04.	1.17	4.343,82+	0,00+	4.343,82+	4.343,82+	0,00+	0,00+
U	2008	14982	2.15.02.20.01	1.03.04.	1.17	9.996,46+	3.846,13-	6.150,33+	6.150,33+	0,00+	0,00+
U	2008	5379	2.15.04.01.01	1.05.02.	1.17	17,00+	17,00-	0,00+	0,00+	0,00+	0,00+
U	2008	6932	2.15.04.01.01	1.05.02.	1.17	31,36+	31,36-	0,00+	0,00+	0,00+	0,00+
U	2008	3203	2.15.01.03.02	1.05.01.	1.13	150,54+	0,00+	150,54+	150,54+	0,00+	0,00+
U	2008	23413	2.15.01.03.02	1.05.08.	1.02	11.356,04+	0,00+	11.356,04+	11.356,04+	0,00+	0,00+
U	2008	18734	2.15.01.03.02	1.05.08.	1.15	1.802,63+	0,00+	1.802,63+	1.802,63+	0,00+	0,00+
U	2008	19438	1.01.01	1.04.10.	1.19.001	179,66+	0,00+	179,66+	179,66+	0,00+	0,00+
U	2008	14896	1.01.01	1.04.08.	1.19.001	177,09+	0,00+	177,09+	177,09+	0,00+	0,00+
U	2008	13843	1.01.01	1.04.08.	1.19.001	1.435,35+	0,00+	1.435,35+	1.435,35+	0,00+	0,00+
U	2008	2548	1.01.01	1.04.17.	1.04	259,34+	259,34-	0,00+	0,00+	0,00+	0,00+
U	2008	471	1.01.01	1.04.17.	1.04	300,00+	0,00+	300,00+	300,00+	0,00+	0,00+
U	2008	19733	1.01.01	1.04.17.	1.02	1.800,00+	0,00+	1.800,00+	959,54+	840,46+	0,00+
U	2008	19934	1.01.01	1.04.08.	1.14	1.522,62+	0,00+	1.522,62+	1.522,62+	0,00+	0,00+
U	2008	23275	2.15.03.11.	1.08.01.	1.17	1,55+	1,55-	0,00+	0,00+	0,00+	0,00+
U	2008	4346	1.01.01	1.04.07.	1.19.001	1.148,09+	0,00+	1.148,09+	1.148,09+	0,00+	0,00+
U	2008	20810	2.15.01.09.03	1.03.04.	1.02	42.600,00+	0,00+	42.600,00+	0,00+	42.600,00+	0,00+
U	2008	20811	2.15.01.09.03	1.03.04.	1.02	42.600,00+	0,00+	42.600,00+	0,00+	42.600,00+	0,00+
U	2008	19289	1.01.01	1.04.17.	1.10	360,00+	0,00+	360,00+	360,00+	0,00+	0,00+
U	2008	17002	1.01.01	1.04.17.	1.18	90,00+	0,00+	90,00+	90,00+	0,00+	0,00+
U	2008	10907	1.01.01	1.04.17.	1.07	10.470,60+	0,00+	10.470,60+	5.983,20+	4.487,40+	0,00+
U	2008	2322	1.01.01	1.04.17.	1.06	3.420,00+	0,00+	3.420,00+	0,00+	3.420,00+	0,00+
U	2008	15700	1.01.01	1.04.17.	1.07	98,72+	0,00+	98,72+	0,00+	98,72+	0,00+
U	2008	20673	1.01.01	1.04.17.	1.09	1.740,00+	0,00+	1.740,00+	1.740,00+	0,00+	0,00+
U	2008	9084	1.01.01	1.04.21.	1.01	20.524,82+	932,31-	19.592,51+	9.321,95+	10.270,56+	0,00+
U	2008	23338	1.01.01	1.04.21.	1.05	55,81+	0,00+	55,81+	0,00+	55,81+	0,00+
U	2008	19896	1.01.01	1.04.21.	1.05	139,50+	0,00+	139,50+	0,00+	139,50+	0,00+
U	2008	9775	1.01.01	1.04.21.	1.05	18.231,54+	0,00+	18.231,54+	0,00+	18.231,54+	0,00+
U	2008	19606	1.01.01	1.04.21.	1.07	12.840,00+	72,00-	12.768,00+	12.768,00+	0,00+	0,00+
U	2008	22703	1.01.01	1.04.21.	1.09	5.100,00+	0,00+	5.100,00+	5.100,00+	0,00+	0,00+
U	2008	17847	1.01.01	1.04.17.	1.18	760,00+	4,00-	756,00+	756,00+	0,00+	0,00+
U	2008	9099	1.01.01	1.04.18.	1.01	2.972,40+	0,00+	2.972,40+	2.972,40+	0,00+	0,00+
U	2008	20829	1.01.01	1.04.18.	1.07	3.760,74+	0,00+	3.760,74+	3.760,74+	0,00+	0,00+
U	2008	950	1.01.01	1.04.22.	1.08	5.385,60+	5.385,60-	0,00+	0,00+	0,00+	0,00+
U	2008	17881	1.01.01	1.04.22.	1.18	120,00+	0,00+	120,00+	120,00+	0,00+	0,00+
U	2008	5730	1.01.01	1.04.23.	1.03	1.450,81+	0,00+	1.450,81+	0,00+	1.450,81+	0,00+
U	2008	21951	1.01.01	1.04.21.	1.12	960,00+	0,00+	960,00+	960,00+	0,00+	0,00+
U	2008	17305	1.01.01	1.04.23.	1.14	638,40+	0,00+	638,40+	638,40+	0,00+	0,00+
U	2008	19030	1.01.02.01	1.05.08.	1.08	39.713,41+	0,00+	39.713,41+	0,00+	39.713,41+	0,00+
U	2008	15667	1.01.02.01	1.05.08.	1.08	1.969,01+	0,00+	1.969,01+	0,00+	1.969,01+	0,00+
U	2008	5775	1.01.02.01	1.05.14.	1.03	0,01+	0,00+	0,01+	0,00+	0,01+	0,00+
U	2008	23571	1.01.02.01	1.05.01.	1.02	636,11+	0,00+	636,11+	0,00+	636,11+	0,00+

U	2008	22738	1.01.02.01	1.05.08.	1.04	3.806,46+	3.62-	3.802,84+	3.802,84+	0,00+	0,00+
U	2008	18338	1.01.02.01	1.05.08.	1.04	5.425,00+	0,00+	5.425,00+	5.425,00+	0,00+	0,00+
U	2008	18345	1.01.02.01	1.05.02.	1.17	144,75+	144,75-	0,00+	0,00+	0,00+	0,00+
U	2008	10652	1.01.02.01	1.05.01.	1.10	1.000,00+	1.000,00-	0,00+	0,00+	0,00+	0,00+
U	2008	21070	1.01.02.01	1.05.01.	1.19.001	192,22+	0,00+	192,22+	192,22+	0,00+	0,00+
U	2008	22921	1.01.02.01	1.05.02.	1.04	400,00+	0,00+	400,00+	400,00+	0,00+	0,00+
U	2008	17880	1.01.02.01	1.05.01.	1.02	238,80+	0,00+	238,80+	238,80+	0,00+	0,00+
U	2008	23134	1.01.01	2.09.03.	1.02	84,00+	84,00-	0,00+	0,00+	0,00+	0,00+
U	2008	23069	1.01.01	2.09.05.	1.07	10.649,12+	0,00+	10.649,12+	10.649,12+	0,00+	0,00+
U	2008	23243	0.01.02	1.04.10.	0.01	6.700,00+	0,00+	6.700,00+	2.985,14+	0,00+	0,00+
U	2008	6945	1.01.02.01	2.10.02.	1.10	4,04+	4,04-	0,00+	0,00+	0,00+	0,00+
U	2008	9776	0.01.01	4.18.07.	1.05	7.499,70+	0,00+	7.499,70+	0,00+	0,00+	7.499,70+
U	2008	256	1.02.01.	1.04.15.	1.12	80,00+	80,00-	0,00+	0,00+	0,00+	0,00+
U	2008	20895	1.02.01.	1.04.15.	1.12	7.200,00+	0,00+	7.200,00+	0,00+	0,00+	0,00+
U	2008	2898	2.15.02.09.01	1.05.08.	1.17	2.540,32+	2.540,32-	0,00+	0,00+	0,00+	0,00+
U	2008	16689	2.15.02.09.02	1.03.04.	1.17	4.401,48+	0,00+	4.401,48+	4.401,48+	0,00+	0,00+
U	2008	1532	1.01.03.02.	1.04.23.	1.03	62,75+	0,00+	62,75+	7,06+	0,00+	55,69+
U	2008	22984	1.01.02.01	1.05.11.	1.04	1.083,60+	0,00+	1.083,60+	1.083,60+	0,00+	0,00+
U	2008	20167	1.06.09.16	1.05.02.	1.13	583,78+	0,00+	583,78+	583,78+	0,00+	0,00+
U	2008	17577	0.01.01	4.18.02.	0.01	185,73+	0,00+	185,73+	0,00+	0,00+	185,73+
U	2008	21457	0.02.01.	1.04.24.	0.01	514,20+	0,00+	514,20+	0,00+	0,00+	514,20+
U	2008	23381	1.06.03.01	1.05.01.	1.10	457,75+	0,00+	457,75+	0,00+	0,00+	457,75+
U	2008	17091	1.06.03.01	1.05.02.	1.11	67,94+	67,94-	0,00+	0,00+	0,00+	0,00+
U	2008	21556	1.06.03.01	1.05.02.	1.11	98,34+	98,34-	0,00+	0,00+	0,00+	0,00+
U	2008	19303	1.06.03.01	1.05.02.	1.11	150,85+	60,00-	90,85+	90,85+	0,00+	0,00+
U	2008	626	0.01.03.	1.04.22.	0.01	2.000,00+	0,00+	2.000,00+	0,00+	0,00+	0,00+
U	2008	22302	0.01.04.	1.03.12.	1.11	1.010,00+	0,00+	1.010,00+	0,00+	0,00+	0,00+
U	2008	3164	2.02.08.01	2.10.01.	1.19.001	8.566,28+	0,00+	8.566,28+	8.566,28+	0,00+	0,00+
U	2008	22757	2.02.08.01	2.10.01.	1.19.001	15.443,11+	0,00+	15.443,11+	0,00+	0,00+	0,00+
U	2008	21486	2.02.06.02	1.05.08.	1.19.001	4.520,87+	0,04-	4.520,83+	4.520,83+	0,00+	0,00+
U	2008	16860	2.02.08.01	2.10.01.	1.19.001	2.141,58+	0,00+	2.141,58+	0,00+	0,00+	0,00+
U	2008	19407	1.06.03.04	1.05.04.	1.03	1.010,00+	1.010,00-	0,00+	0,00+	0,00+	0,00+
U	2008	12297	2.02.08.07	1.03.16.	1.10	4.101,21+	0,00+	4.101,21+	4.101,21+	0,00+	0,00+
U	2008	16004	2.02.08.07	1.05.08.	1.10	0,04+	0,04-	0,00+	0,00+	0,00+	0,00+
U	2008	22205	2.02.08.07	1.05.02.	1.10	28,69+	28,69-	0,00+	0,00+	0,00+	0,00+
U	2008	18741	2.02.08.07	2.10.01.	1.10	60,00+	0,00+	60,00+	60,00+	0,00+	0,00+
U	2008	585	2.15.02.02.01	1.05.08.	1.03	0,18+	0,18-	0,00+	0,00+	0,00+	0,00+
U	2008	18277	2.15.02.02.01	1.05.08.	1.03	0,81+	0,81-	0,00+	0,00+	0,00+	0,00+
U	2008	14692	2.02.14.	1.05.01.	1.04	200,00+	200,00-	0,00+	0,00+	0,00+	0,00+
U	2008	20122	2.15.01.13.01	1.05.02.	1.17	24.313,22+	0,00+	24.313,22+	24.313,22+	0,00+	0,00+
U	2008	19431	2.02.08.07	2.10.01.	1.19.001	3.597.600,00+	0,00+	3.597.600,00+	1.433.044,00+	0,00+	5.996,00+
U	2008	12296	2.02.08.07	1.03.04.	1.10	8.545,77+	0,00+	8.545,77+	8.545,77+	0,00+	0,00+
U	2008	13511	2.02.09.03	1.05.08.	1.17	300,53+	300,53-	0,00+	0,00+	0,00+	0,00+
U	2008	21131	1.01.01	1.04.01.	1.12	13,00+	13,00-	0,00+	0,00+	0,00+	0,00+
U	2008	22992	1.01.01	1.04.01.	1.12	42,35+	42,35-	0,00+	0,00+	0,00+	0,00+

U	2008	22428 0.01.01.	1.02.05.	0.01	63.40+	0.00+	63.40+	63.40+	0.00+	0.00+
U	2008	3972 0.01.01.	1.03.15.	0.01	500.00+	0.00+	500.00+	0.00+	500.00+	0.00+
U	2008	18490 1.13.02	2.10.01.	1.12	10.560.06+	0.00+	10.560.06+	0.00+	10.560.06+	0.00+
U	2008	23167 1.01.02.03	2.10.02.	1.06	168.25+	168.25	0.00+	0.00+	0.00+	0.00+
U	2008	19105 1.01.02.03	1.05.04.	1.03	56.85+	0.00+	56.85+	0.00+	56.85+	0.00+
U	2008	19999 1.01.02.03	1.05.04.	1.03	576.00+	0.00+	576.00+	576.00+	0.00+	0.00+
U	2008	19254 1.09.04	1.05.04.	1.06	1.033.00+	181.86-	851.14+	851.14+	0.00+	0.00+
U	2008	23163 1.09.04	1.05.04.	1.06	1.220.00+	0.00+	1.220.00+	1.220.00+	0.00+	0.00+
U	2008	670 1.09.06	1.05.01.	1.03	0.01+	0.00+	0.01+	0.00+	0.01+	0.00+
U	2008	671 1.09.06	1.05.01.	1.03	0.01+	0.00+	0.01+	0.00+	0.01+	0.00+
U	2008	10663 1.09.08.01	1.05.09.	1.12	1.593.91+	1.593.91-	0.00+	0.00+	0.00+	0.00+
U	2008	503 1.09.08.06	1.05.09.	1.12	2.266.51+	0.00+	2.266.51+	2.266.51+	0.00+	0.00+
U	2008	11578 2.15.02.02.03	1.03.16.	1.14	41.79+	0.00+	41.79+	0.00+	41.79+	0.00+
U	2008	23010 1.01.02.02.01	1.05.01.	1.12	25.00+	25.00-	0.00+	0.00+	0.00+	0.00+
U	2008	18353 1.01.02.02.12	1.05.08.	1.03	9.572.28+	0.00+	9.572.28+	9.572.28+	0.00+	0.00+
U	2008	23002 1.01.02.03	1.05.01.	1.07	343.35+	0.00+	343.35+	343.35+	0.00+	0.00+
U	2008	23001 1.01.02.03	1.05.01.	1.07	481.58+	0.00+	481.58+	481.58+	0.00+	0.00+
U	2008	22324 1.01.02.03	1.05.04.	1.06	1.437.00+	0.00+	1.437.00+	0.00+	1.437.00+	0.00+
U	2008	22934 1.01.02.03	1.05.11.	1.09	1.411.20+	0.00+	1.411.20+	1.411.20+	0.00+	0.00+
U	2008	23557 0.01.01.	1.03.22.	0.01	27.200.00+	0.00+	27.200.00+	0.00+	27.200.00+	0.00+
U	2008	23559 0.01.01.	1.03.22.	0.01	27.200.00+	0.00+	27.200.00+	0.00+	27.200.00+	0.00+
U	2008	23559 0.01.01.	1.03.22.	0.01	22.000.00+	0.00+	22.000.00+	0.00+	22.000.00+	0.00+
U	2008	23559 0.01.01.	1.03.22.	0.01	24.400.00+	6.088.55-	18.311.45+	0.00+	18.311.45+	0.00+
U	2008	20232 2.15.04.08.	2.10.01.	1.03	252.00+	0.00+	252.00+	0.00+	252.00+	0.00+
U	2008	20978 2.15.04.05.	1.05.02.	1.11	125.70+	0.00+	125.70+	125.70+	0.00+	0.00+
U	2008	23555 0.01.01.	1.03.22.	0.01	15.200.00+	0.00+	15.200.00+	0.00+	15.200.00+	0.00+
U	2008	23538 0.01.01.	1.03.22.	0.01	8.900.00+	0.00+	8.900.00+	0.00+	8.900.00+	0.00+
U	2008	23551 0.01.01.	1.03.22.	0.01	9.600.00+	0.00+	9.600.00+	0.00+	9.600.00+	0.00+
U	2008	23558 0.01.01.	1.03.22.	0.01	13.600.00+	0.00+	13.600.00+	0.00+	13.600.00+	0.00+
U	2008	23560 0.01.01.	1.03.22.	0.01	13.600.00+	0.00+	13.600.00+	0.00+	13.600.00+	0.00+
U	2008	20085 2.15.02.04.04	1.05.02.	1.17	0.04+	0.04-	0.00+	0.00+	0.00+	0.00+
U	2008	22440 2.15.02.04.04	1.05.02.	1.17	1.57+	1.57-	0.00+	0.00+	0.00+	0.00+
U	2008	23008 1.01.01	1.04.17.	1.01	213.62+	0.00+	213.62+	213.62+	0.00+	0.00+
U	2008	22998 1.01.01	1.04.17.	1.01	154.04+	0.00+	154.04+	154.04+	0.00+	0.00+
U	2008	23354 1.13.31	1.05.08.	1.10	20.921.29+	5.56-	20.915.73+	20.915.73+	0.00+	0.00+
U	2008	23355 1.13.31	1.05.08.	1.10	20.921.29+	5.56-	20.915.73+	20.915.73+	0.00+	0.00+
U	2008	23587 2.01.02	1.02.05.	0.01	1.418.43+	1.418.43-	0.00+	0.00+	0.00+	0.00+
U	2008	19363 0.01.01.	2.14.01.	0.01	7.450.13+	0.00+	7.450.13+	7.450.13+	0.00+	0.00+
U	2008	19359 0.01.01.	2.14.01.	0.01	8.477.50+	0.00+	8.477.50+	8.477.50+	0.00+	0.00+
U	2008	19367 0.01.01.	2.14.01.	0.01	8.642.71+	0.00+	8.642.71+	8.642.71+	0.00+	0.00+
U	2008	22878 0.01.01.	2.14.01.	0.01	9.894.16+	0.00+	9.894.16+	9.894.16+	0.00+	0.00+
U	2008	19365 0.01.01.	2.14.01.	0.01	15.215.91+	0.00+	15.215.91+	15.215.91+	0.00+	0.00+
U	2008	19364 0.01.01.	2.14.01.	0.01	16.331.35+	0.00+	16.331.35+	16.331.35+	0.00+	0.00+
U	2008	19368 0.01.01.	2.14.01.	0.01	16.489.49+	0.00+	16.489.49+	16.489.49+	0.00+	0.00+

U	2008	22879 0.01.01.	2.14.01.	0.01	17.285,21+	0,00+	17.285,21+	17.285,21+	0,00+	0,00+
U	2008	19363 0.01.01.	2.14.01.	0.01	18.569,66+	0,00+	18.569,66+	18.569,66+	0,00+	0,00+
U	2008	21888 0.01.01.	2.14.01.	0.01	19.026,33+	0,00+	19.026,33+	19.026,33+	0,00+	0,00+
U	2008	19358 0.01.01.	2.14.01.	0.01	20.091,49+	0,00+	20.091,49+	20.091,49+	0,00+	0,00+
U	2008	19360 0.01.01.	2.14.01.	0.01	21.439,90+	0,00+	21.439,90+	21.439,90+	0,00+	0,00+
U	2008	19369 0.01.01.	2.14.01.	0.01	22.050,53+	0,00+	22.050,53+	22.050,53+	0,00+	0,00+
U	2008	19362 0.01.01.	2.14.01.	0.01	23.746,73+	0,00+	23.746,73+	23.746,73+	0,00+	0,00+
U	2008	16812 1.02.10.	2.11.02.	1.09	9.900,00+	0,00+	9.900,00+	9.900,00+	0,00+	0,00+
U	2008	10728 1.02.10.	2.11.02.	1.09	10.798,07+	0,00+	10.798,07+	10.798,07+	0,00+	0,00+
U	2008	19366 0.01.01.	2.14.01.	0.01	2.776,90+	0,00+	2.776,90+	2.776,90+	0,00+	0,00+
U	2008	20261 1.06.09.06	1.05.04.	1.03	1.100,00+	1.100,00+	0,00+	0,00+	0,00+	0,00+
U	2008	15024 1.06.09.06	1.05.08.	1.03	0,00+	0,00+	0,00+	0,00+	0,00+	0,00+
U	2008	11431 1.06.09.06	2.10.01.	1.03	0,80+	0,00+	0,80+	0,80+	0,00+	0,00+
U	2008	15002 1.06.09.09	1.05.02.	1.17	2,67+	2,67+	0,00+	0,00+	0,00+	0,00+
U	2008	17886 1.06.09.11	1.04.23.	1.12	360,00+	0,00+	360,00+	360,00+	0,00+	0,00+
U	2008	11840 1.06.09.15	1.05.08.	1.08	72,40+	0,00+	72,40+	72,40+	0,00+	0,00+
U	2008	11853 1.06.09.19	1.05.02.	1.13	1.776,00+	0,00+	1.776,00+	1.776,00+	0,00+	0,00+
U	2008	23556 0.01.01.	1.03.22.	0.01	5.500,00+	0,00+	5.500,00+	5.500,00+	0,00+	0,00+
U	2008	23537 0.01.01.	1.03.22.	0.01	6.000,00+	0,00+	6.000,00+	6.000,00+	0,00+	0,00+
U	2008	18276 1.01.01.	1.04.02.	1.11	162,00+	0,00+	162,00+	162,00+	0,00+	162,00+
U	2008	23553 0.01.01.	1.03.22.	0.01	8.400,00+	0,00+	8.400,00+	8.400,00+	0,00+	0,00+
U	2008	17605 1.01.01	1.04.02.	1.11	309,60+	0,00+	309,60+	309,60+	0,00+	0,00+
U	2008	23552 0.01.01.	1.03.22.	0.01	3.400,00+	0,00+	3.400,00+	3.400,00+	0,00+	0,00+
U	2008	23554 0.01.01.	1.03.22.	0.01	3.400,00+	0,00+	3.400,00+	3.400,00+	0,00+	0,00+
U	2008	22667 2.05.01.	1.05.02.	1.02	0,08+	0,08+	0,00+	0,00+	0,00+	0,00+
U	2008	22850 0.02.02.	1.05.06.	1.03	5.850,00+	0,00+	5.850,00+	5.850,00+	0,00+	0,00+
U	2008	22296 0.02.02.	1.05.08.	1.03	1.902,74+	0,00+	1.902,74+	1.901,42+	1,32+	0,00+
U	2008	22297 0.02.02.	1.05.08.	1.03	1.902,74+	0,00+	1.902,74+	1.901,42+	1,32+	0,00+
U	2008	22670 0.02.02.	1.05.08.	1.03	1.902,74+	0,00+	1.902,74+	1.901,42+	1,32+	0,00+
U	2008	23528 0.01.01.	1.03.16.	0.01	9.300,00+	0,00+	9.300,00+	9.300,00+	0,00+	0,00+
U	2008	23532 0.01.01.	1.03.16.	0.01	43.400,00+	0,00+	43.400,00+	43.400,00+	0,00+	0,00+
U	2008	23526 0.01.01.	1.03.16.	0.01	6.800,00+	0,00+	6.800,00+	6.800,00+	0,00+	0,00+
U	2008	23524 0.01.01.	1.03.16.	0.01	7.000,00+	0,00+	7.000,00+	7.000,00+	0,00+	0,00+
U	2008	22298 0.02.02.	1.05.08.	1.03	3.885,42+	0,00+	3.885,42+	3.885,42+	0,00+	0,00+
U	2008	23004 1.01.02.03	2.10.02.	1.07	1.443,18+	0,00+	1.443,18+	1.122,97+	0,00+	320,21+
U	2008	22088 1.01.02.01	1.05.08.	1.03	34.161,04+	0,00+	34.161,04+	22.817,04+	11.344,00+	0,00+
U	2008	23604 2.02.08.07	1.05.01.	1.10	0,10+	0,10+	0,00+	0,00+	0,00+	0,00+
U	2008	15411 1.01.02.01	1.05.08.	1.03	0,03+	0,00+	0,03+	0,00+	0,03+	0,00+
U	2008	16737 1.01.02.01	1.05.08.	1.03	0,08+	0,00+	0,08+	0,00+	0,08+	0,00+
U	2008	16735 1.01.02.01	1.05.08.	1.03	12,66+	0,00+	12,66+	12,66+	0,00+	0,00+
U	2008	19505 1.01.02.01	1.05.08.	1.03	1.275,97+	0,00+	1.275,97+	1.275,97+	0,00+	0,00+
U	2008	19508 1.01.02.01	1.05.08.	1.03	3.760,00+	0,00+	3.760,00+	3.760,00+	0,00+	0,00+
U	2008	18354 1.01.02.01	1.05.08.	1.03	10.120,46+	0,00+	10.120,46+	9.440,76+	0,00+	679,70+
U	2008	18357 1.01.02.01	1.05.08.	1.03	11.000,00+	0,00+	11.000,00+	11.000,00+	0,00+	0,00+
U	2008	14166 1.01.03.03.	1.04.02.	1.11	41,76+	41,76+	0,00+	0,00+	0,00+	0,00+

U	2008	16014	1.01.03.03.	1.04.02.	1.11	54,54+	54,54-	0,00+	0,00+	0,00+	0,00+	0,00+
U	2008	20318	1.06.03.04	1.05.02.	1.08	158,40+	158,40-	0,00+	0,00+	0,00+	0,00+	0,00+
U	2008	22979	1.01.02.03	1.05.04.	1.12	1.000,00+	0,00+	1.000,00+	0,00+	1.000,00+	0,00+	0,00+
U	2008	15258	1.01.03.03.	1.05.02.	1.11	720,00+	720,00-	0,00+	0,00+	0,00+	0,00+	0,00+
U	2008	15358	1.01.01	2.09.02.	1.06	1.500,00+	1.500,00-	0,00+	0,00+	0,00+	0,00+	0,00+
U	2008	6633	1.01.01	1.04.02.	1.03	0,01+	0,01-	0,00+	0,00+	0,00+	0,00+	0,00+
U	2008	22498	1.01.01	1.04.02.	1.03	0,02+	0,00+	0,02+	0,00+	0,02+	0,00+	0,00+
U	2008	19384	1.01.01	1.04.02.	1.03	0,08+	0,00+	0,08+	0,00+	0,08+	0,00+	0,00+
U	2008	17587	1.01.01	1.04.02.	1.03	30,64+	0,00+	30,64+	0,00+	30,64+	0,00+	0,00+
U	2008	20960	2.15.02.15.01	1.05.02.	1.17	36,22+	36,22-	0,00+	0,00+	0,00+	0,00+	0,00+
U	2008	19729	1.06.03.01	1.05.02.	1.10	186,96+	0,00+	186,96+	0,00+	186,96+	0,00+	0,00+
U	2008	10878	1.06.03.01	1.05.02.	1.10	435,62+	435,62-	0,00+	0,00+	0,00+	0,00+	0,00+
U	2008	19624	2.15.02.15.01	1.05.02.	1.17	291,32+	291,32-	0,00+	0,00+	0,00+	0,00+	0,00+
U	2008	10566	2.15.02.04.03	1.03.08.	1.17	238,93+	238,93-	0,00+	0,00+	0,00+	0,00+	0,00+
U	2008	20074	2.15.02.15.01	1.05.02.	1.17	44,62+	44,62-	0,00+	0,00+	0,00+	0,00+	0,00+
U	2008	11446	2.15.02.15.01	1.05.02.	1.17	56,17+	56,17-	0,00+	0,00+	0,00+	0,00+	0,00+
U	2008	9302	2.15.02.15.01	1.05.02.	1.17	74,76+	74,76-	0,00+	0,00+	0,00+	0,00+	0,00+
U	2008	11966	2.15.02.15.01	1.05.02.	1.17	130,36+	130,36-	0,00+	0,00+	0,00+	0,00+	0,00+
U	2008	3338	2.15.02.15.01	1.05.02.	1.17	205,89+	205,89-	0,00+	0,00+	0,00+	0,00+	0,00+
U	2008	10546	2.15.02.15.01	1.05.02.	1.17	236,25+	236,25-	0,00+	0,00+	0,00+	0,00+	0,00+
U	2008	22156	2.15.02.15.01	1.05.02.	1.17	2.538,00+	378,00-	2.160,00+	0,00+	2.160,00+	0,00+	0,00+
U	2008	2631	2.15.02.15.01	1.05.02.	1.17	2.592,00+	2.592,00-	0,00+	0,00+	0,00+	0,00+	0,00+
U	2008	10695	1.06.09.03	1.05.15.	1.16	1.476,00+	0,00+	1.476,00+	0,00+	1.476,00+	0,00+	0,00+
U	2008	10696	1.06.09.03	1.05.15.	1.16	7.872,00+	0,00+	7.872,00+	0,00+	7.872,00+	0,00+	0,00+
U	2008	11577	2.15.02.02.03	1.03.04.	1.14	1.118,87+	0,00+	1.118,87+	0,00+	1.118,87+	0,00+	0,00+
U	2008	14136	1.01.01	1.04.23.	1.07	34,81+	0,00+	34,81+	0,00+	34,81+	0,00+	0,00+
U	2008	14137	1.01.01	1.04.23.	1.07	34,81+	0,00+	34,81+	0,00+	34,81+	0,00+	0,00+
U	2008	6362	2.02.01.03	1.04.23.	1.07	4.800,00+	600,00-	4.200,00+	0,00+	4.200,00+	0,00+	0,00+
U	2008	7489	1.01.01	1.02.05.	1.17	49,35+	49,35-	0,00+	0,00+	0,00+	0,00+	0,00+
U	2008	16593	2.15.02.10.01	1.05.10.	1.09	9.600,00+	0,00+	9.600,00+	0,00+	9.600,00+	0,00+	0,00+
U	2008	21805	1.06.03.04	2.10.02.	1.04	45,42+	0,00+	45,42+	0,00+	45,42+	0,00+	0,00+
U	2008	23047	1.01.01	1.03.12.	1.09	7.767,00+	0,00+	7.767,00+	0,00+	7.767,00+	0,00+	0,00+
U	2008	2963	1.06.03.03	1.05.08.	1.03	0,02+	0,02-	0,00+	0,00+	0,00+	0,00+	0,00+
U	2008	584	1.06.03.03	1.05.08.	1.03	0,05+	0,05-	0,00+	0,00+	0,00+	0,00+	0,00+
U	2008	16138	1.06.09.11	1.05.02.	1.12	285,00+	0,00+	285,00+	0,00+	285,00+	0,00+	0,00+
U	2008	21159	1.01.02.01	1.05.02.	1.09	225,60+	225,60-	0,00+	0,00+	0,00+	0,00+	0,00+
U	2008	334	0.01.03.	1.04.02.	0.01	1.957,42+	0,00+	1.957,42+	0,00+	1.957,42+	0,00+	0,00+
U	2008	15072	2.02.08.07	1.05.08.	1.07	359,68+	0,00+	359,68+	0,00+	359,68+	0,00+	0,00+
U	2008	21033	2.02.08.07	1.05.02.	1.19.001	1.086,00+	0,00+	1.086,00+	0,00+	1.086,00+	0,00+	0,00+
U	2008	8970	2.15.02.02.02	1.05.08.	1.14	12.102,48+	0,00+	12.102,48+	0,00+	12.102,48+	0,00+	0,00+
U	2008	23476	2.02.19.	1.05.08.	1.06	7.582,60+	0,00+	7.582,60+	0,00+	7.582,60+	0,00+	0,00+
U	2008	9505	2.01.04.02	1.05.02.	1.19.001	56,40+	0,00+	56,40+	0,00+	56,40+	0,00+	0,00+
U	2008	14920	2.15.02.20.01	1.05.09.	1.09	4.930,68+	1.12,29-	4.818,39+	0,00+	4.818,39+	0,00+	0,00+
U	2008	8397	2.15.01.02.03	1.05.02.	1.17	0,01+	0,01-	0,00+	0,00+	0,00+	0,00+	0,00+
U	2008	3343	2.15.01.02.03	1.05.02.	1.17	0,21+	0,21-	0,00+	0,00+	0,00+	0,00+	0,00+



U	2008	2707	2.15.01.02.03	1.05.02	1.17	1.86+	1.86+	1.86+	0.00+	0.00+	0.00+	0.00+
U	2008	5678	2.15.01.02.03	1.05.02	1.17	2.43+	2.43+	2.43+	0.00+	0.00+	0.00+	0.00+
U	2008	3729	2.15.01.02.03	1.05.02	1.17	28.09+	28.09+	28.09+	0.00+	0.00+	0.00+	0.00+
U	2008	5710	2.15.01.02.03	1.05.02	1.17	37.27+	37.27+	37.27+	0.00+	0.00+	0.00+	0.00+
U	2008	2211	2.15.01.02.03	1.05.02	1.17	46.02+	46.02+	46.02+	0.00+	0.00+	0.00+	0.00+
U	2008	5679	2.15.01.02.03	1.05.02	1.17	53.20+	53.20+	53.20+	0.00+	0.00+	0.00+	0.00+
U	2008	2187	2.15.01.02.03	1.05.02	1.17	163.26+	163.26+	163.26+	0.00+	0.00+	0.00+	0.00+
U	2008	9426	2.15.01.02.03	1.05.02	1.17	13.88+	13.88+	13.88+	0.00+	0.00+	0.00+	0.00+
U	2008	21870	2.15.01.02.03	1.05.02	1.17	311.39+	311.39+	311.39+	0.00+	0.00+	0.00+	0.00+
U	2008	13285	2.01.04.02	1.05.02	1.14	17.72+	17.72+	17.72+	0.00+	0.00+	0.00+	0.00+
U	2008	18395	2.01.04.02	1.05.02	1.14	23.06+	23.06+	23.06+	0.00+	0.00+	0.00+	0.00+
U	2008	2969	2.15.01.02.03	1.05.02	1.17	332.35+	332.35+	332.35+	0.00+	0.00+	0.00+	0.00+
U	2008	2629	2.15.01.02.03	1.05.02	1.17	464.11+	464.11+	464.11+	0.00+	0.00+	0.00+	0.00+
U	2008	20959	2.15.01.02.03	1.05.02	1.17	1.524.00+	1.524.00+	1.524.00+	0.00+	0.00+	0.00+	1.524.00+
U	2008	16377	1.02.06	2.10.04	1.01	2.448.00+	2.448.00+	2.448.00+	0.00+	0.00+	0.00+	0.00+
U	2009	23450	1.01.02.01	1.05.01	0.01	632.00+	632.00+	632.00+	0.00+	0.00+	0.00+	0.00+
U	2009	21887	1.01.02.01	1.05.01	0.01	1.071.61+	1.071.61+	1.071.61+	0.00+	0.00+	0.00+	0.00+
U	2009	21872	1.01.02.01	1.05.01	0.01	1.088.90+	1.088.90+	1.088.90+	0.00+	0.00+	0.00+	0.00+
U	2009	23597	1.01.02.01	1.05.01	0.01	1.112.59+	1.112.59+	1.112.59+	0.00+	0.00+	0.00+	0.00+
U	2009	21873	1.01.02.01	1.05.01	0.01	1.297.92+	1.297.92+	1.297.92+	0.00+	0.00+	0.00+	0.00+
U	2009	22452	1.01.02.01	1.05.01	0.01	1.356.67+	1.356.67+	1.356.67+	0.00+	0.00+	0.00+	0.00+
U	2009	21890	1.01.02.01	1.05.01	0.01	2.354.84+	2.354.84+	2.354.84+	0.00+	0.00+	0.00+	0.00+
U	2009	3344	1.01.02.01	1.05.01	0.01	7.112.68+	7.112.68+	7.112.68+	0.00+	0.00+	0.00+	0.00+
U	2009	12266	1.09.08.12	1.05.01	1.07	1.000.00+	1.000.00+	1.000.00+	0.00+	0.00+	0.00+	0.00+
U	2009	23300	1.09.08.12	1.05.01	1.12	2.16.00+	2.16.00+	2.16.00+	0.00+	0.00+	0.00+	0.00+
U	2009	21144	1.09.08.12	1.05.01	1.12	769.05+	769.05+	769.05+	0.00+	0.00+	0.00+	0.00+
U	2009	19784	1.09.08.12	1.05.01	1.12	939.52+	939.52+	939.52+	0.00+	0.00+	0.00+	0.00+
U	2009	7045	1.09.08.12	1.05.05	1.12	1.500.00+	1.500.00+	1.500.00+	0.00+	0.00+	0.00+	0.00+
U	2009	7820	1.01.02.01	1.05.01	0.01	282.09+	282.09+	282.09+	0.00+	0.00+	0.00+	0.00+
U	2009	17924	1.01.02.01	1.05.01	0.01	282.40+	282.40+	282.40+	0.00+	0.00+	0.00+	0.00+
U	2009	23598	1.01.02.01	1.05.01	0.01	330.01+	330.01+	330.01+	0.00+	0.00+	0.00+	0.00+
U	2009	23599	1.01.02.01	1.05.01	0.01	354.70+	354.70+	354.70+	0.00+	0.00+	0.00+	0.00+
U	2009	23544	1.01.02.01	1.05.01	0.01	361.55+	361.55+	361.55+	0.00+	0.00+	0.00+	0.00+
U	2009	22165	1.01.02.01	1.05.01	0.01	372.30+	372.30+	372.30+	0.00+	0.00+	0.00+	0.00+
U	2009	9818	1.01.02.01	1.05.01	0.01	378.00+	378.00+	378.00+	0.00+	0.00+	0.00+	0.00+
U	2009	23583	1.01.02.01	1.05.01	0.01	400.20+	400.20+	400.20+	0.00+	0.00+	0.00+	0.00+
U	2009	21804	1.01.02.01	1.05.01	0.01	453.41+	453.41+	453.41+	0.00+	0.00+	0.00+	0.00+
U	2009	23600	1.01.02.01	1.05.01	0.01	511.15+	511.15+	511.15+	0.00+	0.00+	0.00+	0.00+
U	2009	7823	1.01.02.01	1.05.01	0.01	520.55+	520.55+	520.55+	0.00+	0.00+	0.00+	0.00+
U	2009	21802	1.01.02.01	1.05.01	0.01	562.68+	562.68+	562.68+	0.00+	0.00+	0.00+	0.00+
U	2009	23596	1.01.02.01	1.05.01	0.01	567.20+	567.20+	567.20+	0.00+	0.00+	0.00+	0.00+
U	2009	10332	2.15.02.04.04	1.03.04	1.17	2.96+	2.96+	2.96+	0.00+	0.00+	0.00+	0.00+
U	2009	10411	2.15.02.15.01	1.03.08	1.17	2.329.30+	2.329.30+	2.329.30+	0.00+	0.00+	0.00+	0.00+
U	2009	10397	2.15.02.15.01	1.03.04	1.17	10.192.93+	10.192.93+	10.192.93+	0.00+	0.00+	0.00+	0.00+
U	2009	20709	2.02.09.03	1.05.02	1.06	1.675.80+	1.675.80+	1.675.80+	0.00+	0.00+	0.00+	0.00+

U	2009	23394	2.15.01.09.06	1.05.01.	1.15	477,76+	0,01-	477,75+	477,75+	0,00+	0,00+
U	2009	54	0.02.02.	1.05.01.	1.03	91,37+	0,00+	91,37+	0,00+	91,37+	0,00+
U	2009	21311	0.02.02.	1.05.01.	1.03	169,10+	0,00+	169,10+	169,10+	0,00+	0,00+
U	2009	16673	0.02.02.	1.05.01.	1.03	174,50+	0,00+	174,50+	174,50+	0,00+	0,00+
U	2009	16529	0.02.02.	1.05.01.	1.03	177,00+	0,00+	177,00+	177,00+	0,00+	0,00+
U	2009	21310	0.02.02.	1.05.01.	1.03	178,00+	0,00+	178,00+	178,00+	0,00+	0,00+
U	2009	21313	0.02.02.	1.05.01.	1.03	194,10+	0,00+	194,10+	194,10+	0,00+	0,00+
U	2009	19566	0.02.02.	1.05.01.	1.03	269,60+	0,00+	269,60+	269,60+	0,00+	0,00+
U	2009	18069	0.02.02.	1.05.01.	1.03	309,70+	0,00+	309,70+	309,70+	0,00+	0,00+
U	2009	22626	0.02.02.	1.05.01.	1.03	452,98+	0,00+	452,98+	452,98+	0,00+	0,00+
U	2009	14505	0.02.02.	1.05.01.	1.03	607,90+	0,00+	607,90+	607,90+	0,00+	0,00+
U	2009	23330	0.01.01.	4.18.02.	1.05	8,97+	0,00+	8,97+	0,00+	8,97+	0,00+
U	2009	10500	0.01.01.	4.18.02.	1.05	54,85+	0,00+	54,85+	54,85+	0,00+	0,00+
U	2009	8182	0.01.01.	4.18.02.	1.05	59,93+	0,00+	59,93+	59,93+	0,00+	0,00+
U	2009	1961	0.01.01.	4.18.02.	1.05	60,10+	0,00+	60,10+	60,10+	0,00+	0,00+
U	2009	12403	0.01.01.	4.18.02.	1.05	60,69+	0,00+	60,69+	60,69+	0,00+	0,00+
U	2009	15252	0.01.01.	4.18.02.	1.05	60,69+	0,00+	60,69+	60,69+	0,00+	0,00+
U	2009	13457	0.01.01.	4.18.02.	1.05	62,15+	0,00+	62,15+	62,15+	0,00+	0,00+
U	2009	6354	0.01.01.	4.18.02.	1.05	65,34+	0,00+	65,34+	65,34+	0,00+	0,00+
U	2009	19952	0.01.01.	4.18.02.	1.05	66,71+	0,00+	66,71+	66,71+	0,00+	0,00+
U	2009	17504	0.01.01.	4.18.02.	1.05	67,60+	0,00+	67,60+	67,60+	0,00+	0,00+
U	2009	4351	0.01.01.	4.18.02.	1.05	67,66+	0,00+	67,66+	67,66+	0,00+	0,00+
U	2009	21900	0.01.01.	4.18.02.	1.05	131,99+	0,00+	131,99+	131,99+	0,00+	0,00+
U	2009	21030	2.15.01.03.02	1.05.01.	1.15	157,40+	0,00+	157,40+	157,40+	0,00+	0,00+
U	2009	23549	2.15.01.03.02	1.05.01.	1.15	299,45+	0,00+	299,45+	299,45+	0,00+	0,00+
U	2009	18881	2.15.01.03.02	1.05.01.	1.15	311,30+	0,00+	311,30+	311,30+	0,00+	0,00+
U	2009	18687	2.15.01.03.02	1.05.01.	1.15	347,53+	0,00+	347,53+	347,53+	0,00+	0,00+
U	2009	18685	2.15.01.03.02	1.05.01.	1.15	352,42+	0,00+	352,42+	352,42+	0,00+	0,00+
U	2009	16676	2.15.01.03.02	1.05.01.	1.15	686,70+	0,00+	686,70+	686,70+	0,00+	0,00+
U	2009	16946	2.15.01.03.02	1.05.01.	1.15	850,00+	66,41-	783,59+	783,59+	0,00+	0,00+
U	2009	18682	2.15.01.03.02	1.05.01.	1.15	1.100,00+	454,44-	645,56+	645,56+	0,00+	0,00+
U	2009	18249	2.15.01.03.02	1.05.01.	1.15	1.110,24+	0,00+	1.110,24+	1.110,24+	0,00+	0,00+
U	2009	17861	2.15.01.03.02	1.05.01.	1.15	1.300,00+	771,03-	528,97+	528,97+	0,00+	0,00+
U	2009	23545	1.01.02.01	1.05.01.	0,01	254,15+	0,00+	254,15+	254,15+	0,00+	0,00+
U	2009	17101	2.15.02.31.	1.05.09.	1,02	7,031,23+	0,00+	7,031,23+	7,031,23+	0,00+	0,00+
U	2009	23173	2.15.02.31.	1.05.09.	1,02	30,900,00+	0,00+	30,900,00+	23,282,68+	7,617,32+	0,00+
U	2009	18918	2.15.02.31.	2.10.01.	1,02	620,00+	0,00+	620,00+	620,00+	0,00+	0,00+
U	2009	21464	2.15.02.32.	1.05.01.	1,01	1,081,18+	0,00+	1,081,18+	1,081,18+	0,00+	0,00+
U	2009	21737	2.15.02.32.	1.05.01.	1,01	1,229,69+	0,00+	1,229,69+	1,229,69+	0,00+	0,00+
U	2009	23412	0.01.01.	4.18.01.	1,14	41,99+	0,00+	41,99+	41,99+	0,00+	0,00+
U	2009	22600	2.15.01.04.24	1.05.02.	1,13	492,00+	0,00+	492,00+	492,00+	0,00+	0,00+
U	2009	22792	2.15.01.04.24	1.05.02.	1,13	908,40+	0,00+	908,40+	908,40+	0,00+	0,00+
U	2009	23143	2.15.01.04.24	1.05.02.	1,13	969,29+	0,00+	969,29+	969,29+	0,00+	0,00+
U	2009	22638	2.15.01.04.24	1.05.02.	1,13	2,031,80+	0,00+	2,031,80+	2,031,80+	0,00+	0,00+

U	2009	18236	2.02.04.01	1.05.01.	1.15	332,10+	0,00+	332,10+	332,10+	0,00+	0,00+
U	2009	20936	2.15.02.07.03	1.06.01.	1.15	21.375,00+	0,00+	21.375,00+	21.375,00+	0,00+	0,00+
U	2009	20937	2.15.02.07.03	1.06.01.	1.15	30.875,00+	0,00+	30.875,00+	30.875,00+	0,00+	0,00+
U	2009	20936	2.15.02.07.03	1.06.01.	1.15	69.910,21+	0,00+	69.910,21+	69.910,21+	0,00+	0,00+
U	2009	21639	1.09.08.10	1.05.10.	1.19.001	432,46+	0,00+	432,46+	432,46+	0,00+	0,00+
U	2009	23498	1.09.08.10	1.05.10.	1.19.001	5.000,00+	0,00+	5.000,00+	5.000,00+	0,00+	0,00+
U	2009	253	1.09.08.10	1.05.14.	1.19.001	300,00+	25,00+	275,00+	275,00+	0,00+	0,00+
U	2009	1708	1.01.01	1.04.05.	1.16	6.144,62+	0,00+	6.144,62+	6.144,62+	0,00+	0,00+
U	2009	1912	1.01.01	1.04.05.	1.18	2.439,07+	0,00+	2.439,07+	2.439,07+	0,00+	0,00+
U	2009	1831	2.15.02.06.02	1.02.05.	1.13	1.200,00+	0,00+	1.200,00+	1.200,00+	0,00+	0,00+
U	2009	11355	1.01.01	1.04.23.	1.17	470,04+	470,04+	0,00+	0,00+	0,00+	0,00+
U	2009	23618	1.01.01	1.04.23.	1.19.001	554,75+	0,00+	554,75+	554,75+	0,00+	0,00+
U	2009	23395	1.01.01	1.04.23.	1.19.001	18.000,00+	0,00+	18.000,00+	18.000,00+	0,00+	0,00+
U	2009	15744	2.15.02.04.04	1.05.01.	1.17	89,17+	89,17+	0,00+	0,00+	0,00+	0,00+
U	2009	19523	2.15.02.04.04	1.05.01.	1.17	189,96+	0,00+	189,96+	189,96+	0,00+	0,00+
U	2009	16340	2.15.02.04.04	1.05.01.	1.17	700,00+	0,00+	700,00+	700,00+	0,00+	0,00+
U	2009	12694	2.15.02.04.04	1.05.01.	1.17	1.500,00+	135,35+	1.364,65+	1.364,65+	0,00+	0,00+
U	2009	14261	2.15.02.04.04	1.05.01.	1.17	1.500,00+	0,00+	1.500,00+	1.500,00+	0,00+	0,00+
U	2009	18755	2.15.02.04.04	1.05.01.	1.17	1.500,00+	0,00+	1.500,00+	1.500,00+	0,00+	0,00+
U	2009	20634	2.15.02.04.04	1.05.01.	1.17	1.500,00+	0,00+	1.500,00+	1.500,00+	0,00+	0,00+
U	2009	23151	2.15.02.04.04	1.05.01.	1.17	1.700,00+	1.700,00+	0,00+	0,00+	0,00+	0,00+
U	2009	21793	0.01.01.	4.18.03.	0.01	19.925,53+	0,00+	19.925,53+	19.925,53+	0,00+	0,00+
U	2009	22879	2.15.03.16	1.05.01.	1.13	200,00+	0,00+	200,00+	200,00+	0,00+	0,00+
U	2009	22878	2.15.03.16	1.05.01.	1.13	300,00+	0,00+	300,00+	300,00+	0,00+	0,00+
U	2009	22885	2.15.03.16	1.05.01.	1.13	2.500,00+	0,00+	2.500,00+	2.500,00+	0,00+	0,00+
U	2009	947	1.01.01	1.04.05.	1.03	277,16+	0,00+	277,16+	277,16+	0,00+	0,00+
U	2009	945	1.01.01	1.04.05.	1.03	3.339,65+	0,00+	3.339,65+	3.339,65+	0,00+	0,00+
U	2009	6795	2.15.02.03.01	1.03.04.	1.17	222,42+	222,42+	0,00+	0,00+	0,00+	0,00+
U	2009	22915	1.01.01	2.09.01.	1.06	1.353,60+	0,00+	1.353,60+	1.353,60+	0,00+	0,00+
U	2009	16547	1.01.01	2.09.01.	1.06	2.400,00+	0,00+	2.400,00+	2.400,00+	0,00+	0,00+
U	2009	22250	1.01.01	2.09.01.	1.06	3.578,40+	0,00+	3.578,40+	3.578,40+	0,00+	0,00+
U	2009	23501	1.01.01	2.09.01.	1.06	9.900,00+	0,00+	9.900,00+	9.900,00+	0,00+	0,00+
U	2009	16532	1.01.01	2.09.01.	1.06	20.394,00+	0,00+	20.394,00+	20.394,00+	0,00+	0,00+
U	2009	1204	2.15.02.03.01	1.03.04.	1.17	3.082,21+	0,00+	3.082,21+	3.082,21+	0,00+	0,00+
U	2009	18222	2.02.05.	1.05.02.	1.02	235,20+	0,00+	235,20+	235,20+	0,00+	0,00+
U	2009	18534	2.02.05.	1.05.02.	1.02	254,71+	254,71+	0,00+	0,00+	0,00+	0,00+
U	2009	15222	2.02.05.	1.05.02.	1.02	2.309,06+	0,00+	2.309,06+	2.309,06+	0,00+	0,00+
U	2009	8912	2.02.05.	1.05.02.	1.02	3.120,00+	0,00+	3.120,00+	3.120,00+	0,00+	0,00+
U	2009	15235	2.02.05.	1.05.02.	1.02	3.285,60+	0,00+	3.285,60+	3.285,60+	0,00+	0,00+
U	2009	20712	1.01.01	1.04.02.	1.04	182,40+	0,00+	182,40+	182,40+	0,00+	0,00+
U	2009	23215	2.15.02.08.02	1.05.15.	1.13	221,89+	0,00+	221,89+	221,89+	0,00+	0,00+
U	2009	22434	1.01.03.06.	1.05.02.	1.19.001	471,54+	0,00+	471,54+	471,54+	0,00+	0,00+
U	2009	23177	1.01.03.06.	1.05.02.	1.19.001	823,20+	0,00+	823,20+	823,20+	0,00+	0,00+
U	2009	23612	1.01.03.06.	1.05.02.	1.19.001	921,11+	81,13+	839,98+	839,98+	0,00+	0,00+
U	2009	23611	1.01.03.06.	1.05.02.	1.19.001	1.020,00+	0,00+	1.020,00+	1.020,00+	0,00+	0,00+

U	2009	605	1.01.01	1.04.20.	1.03	237,76+	0,00+	237,76+	0,00+	237,76+	0,00+	0,00+
U	2009	321	1.01.01	1.04.20.	1.04	833,28+	0,00+	833,28+	0,00+	833,28+	0,00+	0,00+
U	2009	15977	1.01.01	1.04.20.	1.04	3.200,80+	0,00+	3.200,80+	0,00+	3.200,80+	0,00+	0,00+
U	2009	1275	1.01.01	1.04.20.	1.07	161,14+	0,00+	161,14+	0,00+	161,14+	0,00+	0,00+
U	2009	4979	1.01.01	1.04.21.	1.15	4.000,00+	0,00+	4.000,00+	0,00+	4.000,00+	0,00+	0,00+
U	2009	18904	1.01.01	1.04.21.	1.15	5.000,00+	0,00+	5.000,00+	0,00+	5.000,00+	0,00+	0,00+
U	2009	12450	1.01.01	1.04.21.	1.18	1.745,80+	421,86+	1.323,94+	0,00+	1.323,94+	0,00+	0,00+
U	2009	23105	2.15.02.03.01	2.10.01.	1.17	895,20+	0,00+	895,20+	0,00+	895,20+	0,00+	0,00+
U	2009	18973	1.01.01	1.04.22.	1.07	54,00+	0,00+	54,00+	0,00+	54,00+	0,00+	0,00+
U	2009	23241	1.01.01	1.04.22.	1.07	163,20+	0,00+	163,20+	0,00+	163,20+	0,00+	0,00+
U	2009	13280	1.01.01	1.04.22.	1.07	910,80+	0,00+	910,80+	0,00+	910,80+	0,00+	0,00+
U	2009	19649	1.01.01	1.04.22.	1.07	999,84+	0,00+	999,84+	0,00+	999,84+	0,00+	0,00+
U	2009	12254	1.01.01	1.04.22.	1.07	1.320,00+	0,00+	1.320,00+	0,00+	1.320,00+	0,00+	0,00+
U	2009	16545	1.01.01	2.09.01.	1.06	906,00+	0,00+	906,00+	0,00+	906,00+	0,00+	0,00+
U	2009	22251	1.01.01	2.09.01.	1.06	932,40+	0,00+	932,40+	0,00+	932,40+	0,00+	0,00+
U	2009	8810	2.16.01	1.05.01.	1.04	149,20+	0,00+	149,20+	0,00+	149,20+	0,00+	0,00+
U	2009	20167	2.16.01	1.05.01.	1.04	190,79+	190,79+	0,00+	0,00+	0,00+	0,00+	0,00+
U	2009	8807	2.16.01	1.05.01.	1.04	230,60+	0,00+	230,60+	0,00+	230,60+	0,00+	0,00+
U	2009	22691	2.16.01	1.05.01.	1.04	250,00+	0,00+	250,00+	0,00+	250,00+	0,00+	0,00+
U	2009	20878	2.16.01	1.05.01.	1.04	275,66+	0,00+	275,66+	0,00+	275,66+	0,00+	0,00+
U	2009	22470	2.16.01	1.05.01.	1.04	400,00+	326,00+	74,00+	0,00+	74,00+	0,00+	0,00+
U	2009	22711	2.16.01	1.05.01.	1.04	400,00+	217,50+	182,50+	0,00+	182,50+	0,00+	0,00+
U	2009	22700	2.16.01	1.05.01.	1.04	400,00+	202,10+	197,90+	0,00+	197,90+	0,00+	0,00+
U	2009	22471	2.16.01	1.05.01.	1.04	400,00+	160,16+	239,84+	0,00+	239,84+	0,00+	0,00+
U	2009	23	1.01.03.07.	1.04.04.	1.19.003	3.498,50+	0,00+	3.498,50+	0,00+	3.498,50+	0,00+	0,00+
U	2009	630	1.01.03.07.	1.04.10.	1.19.003	134,61+	0,00+	134,61+	0,00+	134,61+	0,00+	0,00+
U	2009	14053	1.01.03.07.	1.04.15.	1.19.003	491,72+	0,00+	491,72+	0,00+	491,72+	0,00+	0,00+
U	2009	20	1.01.03.07.	1.04.15.	1.19.003	538,50+	0,00+	538,50+	0,00+	538,50+	0,00+	0,00+
U	2009	22877	1.01.03.07.	1.05.01.	1.19.003	1.007,77+	0,00+	1.007,77+	0,00+	1.007,77+	0,00+	0,00+
U	2009	20901	1.01.01	1.04.02.	1.15	10,00+	0,00+	10,00+	0,00+	10,00+	0,00+	0,00+
U	2009	19613	1.01.01	1.04.02.	1.15	154,92+	0,00+	154,92+	0,00+	154,92+	0,00+	0,00+
U	2009	18772	1.01.01	1.04.02.	1.15	237,40+	0,00+	237,40+	0,00+	237,40+	0,00+	0,00+
U	2009	18255	1.01.02.01	1.05.14.	1.05	357,18+	0,00+	357,18+	0,00+	357,18+	0,00+	0,00+
U	2009	18661	1.01.02.01	1.05.14.	1.05	1.387,00+	0,00+	1.387,00+	0,00+	1.387,00+	0,00+	0,00+
U	2009	17050	1.01.02.01	1.05.14.	1.07	270,00+	0,00+	270,00+	0,00+	270,00+	0,00+	0,00+
U	2009	22944	1.01.02.03	2.10.02.	1.15	469,35+	0,00+	469,35+	0,00+	469,35+	0,00+	0,00+
U	2009	19624	1.01.02.03	2.10.02.	1.15	1.100,86+	25,16+	1.075,70+	0,00+	1.075,70+	0,00+	0,00+
U	2009	12748	2.02.15.03	1.05.13.	1.19.001	7.502,12+	0,00+	7.502,12+	0,00+	7.502,12+	0,00+	0,00+
U	2009	18433	2.16.04.03	1.05.01.	1.04	900,00+	0,00+	900,00+	0,00+	900,00+	0,00+	0,00+
U	2009	17756	2.16.04.03	1.05.01.	1.04	1.000,00+	242,68+	757,32+	0,00+	757,32+	0,00+	0,00+
U	2009	20739	2.16.04.03	1.05.01.	1.04	1.612,16+	0,00+	1.612,16+	0,00+	1.612,16+	0,00+	0,00+
U	2009	22813	2.16.04.03	1.05.02.	1.04	5.460,00+	0,00+	5.460,00+	0,00+	5.460,00+	0,00+	0,00+
U	2009	6125	2.16.04.03	1.05.03.	1.04	2.894,40+	2.894,40+	0,00+	0,00+	0,00+	0,00+	0,00+
U	2009	6119	2.16.04.03	1.05.03.	1.04	14.472,00+	0,00+	14.472,00+	0,00+	14.472,00+	0,00+	0,00+
U	2009	22132	1.01.04	1.05.02.	1.16	1.100,00+	0,00+	1.100,00+	0,00+	1.100,00+	0,00+	0,00+

U	2009	22525	1.01.04	1.05.02	1.16	1.981,89+	0,00+	1.981,89+	1.981,89+	0,00+	0,00+
U	2009	23806	2.15.02.06.02	1.05.01	1.13	50,85+	0,00+	50,85+	50,85+	0,00+	0,00+
U	2009	19352	2.15.02.06.02	1.05.01	1.13	950,07+	0,00+	950,07+	950,07+	0,00+	0,00+
U	2009	22615	2.15.02.06.02	1.05.01	1.14	1.000,00+	52,49+	947,51+	947,51+	0,00+	0,00+
U	2009	771	1.01.01	1.04.17	1.03	975,00+	0,00+	975,00+	899,00+	76,00+	0,00+
U	2009	108	1.01.01	1.04.17	1.03	984,89+	0,00+	984,89+	984,89+	0,00+	0,00+
U	2009	772	1.01.01	1.04.17	1.03	1.050,00+	0,00+	1.050,00+	1.050,00+	0,00+	0,00+
U	2009	770	1.01.01	1.04.17	1.03	1.056,00+	0,00+	1.056,00+	1.055,95+	0,05+	0,00+
U	2009	768	1.01.01	1.04.17	1.03	1.116,00+	0,00+	1.116,00+	1.116,00+	0,00+	0,00+
U	2009	199	1.01.01	1.04.17	1.03	1.370,40+	0,00+	1.370,40+	1.370,40+	0,00+	0,00+
U	2009	769	1.01.01	1.04.17	1.03	1.470,00+	0,00+	1.470,00+	1.470,00+	0,00+	0,00+
U	2009	21576	1.01.01	1.04.17	1.03	2.632,32+	0,00+	2.632,32+	2.632,32+	0,00+	0,00+
U	2009	1000	1.01.01	1.04.17	1.03	4.008,00+	0,00+	4.008,00+	4.008,00+	0,00+	0,00+
U	2009	21771	2.02.04.02.02	1.05.02	1.02	144,00+	24,00+	120,00+	80,04+	0,00+	0,00+
U	2009	12314	1.06.07.01	1.05.02	1.14	29,85+	0,00+	29,85+	29,85+	0,00+	0,00+
U	2009	3000	2.15.01.02.03	1.03.04	1.17	12.028,31+	0,00+	12.028,31+	12.028,31+	0,00+	0,00+
U	2009	11989	2.15.01.02.03	1.03.04	1.17	25.000,00+	0,00+	25.000,00+	25.000,00+	0,00+	0,00+
U	2009	19025	2.15.01.02.03	1.03.04	1.17	33.500,00+	8,896,79+	24.603,21+	24.603,21+	0,00+	0,00+
U	2009	19592	2.15.01.02.03	1.03.04	1.17	33.500,00+	5.832,48+	27.667,52+	19.567,52+	8.100,00+	0,00+
U	2009	11990	2.15.01.02.03	1.03.08	1.17	7.000,00+	0,00+	7.000,00+	7.000,00+	0,00+	0,00+
U	2009	13309	2.15.01.02.03	1.03.14	1.01	907,92+	0,00+	907,92+	907,92+	0,00+	0,00+
U	2009	3956	2.15.01.02.03	1.03.16	1.01	3.374,12+	0,00+	3.374,12+	3.374,12+	0,00+	0,00+
U	2009	13310	2.15.01.02.03	1.03.16	1.01	3.435,28+	0,00+	3.435,28+	3.435,28+	0,00+	0,00+
U	2009	2528	2.15.01.02.03	1.03.16	1.01	3.486,51+	0,00+	3.486,51+	3.486,51+	0,00+	0,00+
U	2009	11507	2.15.01.02.03	1.03.16	1.13	5.718,93+	0,00+	5.718,93+	5.718,93+	0,00+	0,00+
U	2009	18454	2.15.01.02.03	1.03.16	1.13	11.055,00+	0,00+	11.055,00+	10.970,61+	84,39+	0,00+
U	2009	23595	1.01.01	1.04.07	1.06	4,99+	0,00+	4,99+	4,99+	0,00+	0,00+
U	2009	23409	1.01.01	1.04.07	1.06	2.000,00+	81,63+	1.918,37+	1.918,37+	0,00+	0,00+
U	2009	16334	2.02.06.03	1.05.02	1.07	126,50+	0,00+	126,50+	126,50+	0,00+	0,00+
U	2009	17594	2.02.06.03	1.05.02	1.07	380,62+	0,00+	380,62+	380,62+	0,00+	0,00+
U	2009	115	1.01.01	1.04.17	1.03	171,40+	0,00+	171,40+	152,75+	18,65+	0,00+
U	2009	21107	1.01.01	1.04.17	1.03	252,00+	0,00+	252,00+	252,00+	0,00+	0,00+
U	2009	113	1.01.01	1.04.17	1.03	284,31+	0,00+	284,31+	284,31+	0,00+	0,00+
U	2009	148	1.01.01	1.04.17	1.03	288,00+	0,00+	288,00+	288,00+	0,00+	0,00+
U	2009	21640	1.01.01	1.04.17	1.03	540,00+	0,00+	540,00+	540,00+	0,00+	0,00+
U	2009	23076	2.15.01.02.03	2.12.01	1.17	2.800,00+	446,23+	2.353,77+	2.353,77+	0,00+	0,00+
U	2009	1207	2.15.02.03.01	1.03.08	1.17	1.500,00+	1.500,00+	0,00+	0,00+	0,00+	0,00+
U	2009	17444	2.15.01.02.03	1.03.04	1.17	3.029,55+	611,38+	2.418,17+	2.418,17+	0,00+	0,00+
U	2009	23042	2.15.01.02.03	2.10.01	1.17	580,80+	0,00+	580,80+	580,80+	0,00+	0,00+
U	2009	23064	2.15.01.02.03	2.10.01	1.17	708,00+	0,00+	708,00+	708,00+	0,00+	0,00+
U	2009	22778	2.15.01.02.03	2.10.01	1.17	904,80+	0,00+	904,80+	904,80+	0,00+	0,00+
U	2009	17800	2.15.01.02.03	2.10.01	1.17	4.524,00+	0,00+	4.524,00+	4.524,00+	0,00+	0,00+
U	2009	17616	2.15.02.03.01	1.03.04	1.17	25.615,02+	24.808,96+	806,06+	806,06+	0,00+	0,00+
U	2009	3002	2.15.02.03.01	1.03.04	1.17	17.726,31+	5.630,16+	12.096,13+	12.096,13+	0,00+	0,00+

U	2009	1067	1.01.03.06.	1.05.01.	1.19.001	209,44+	0,00+	209,44+	209,44+	0,00+	0,00+
U	2009	21524	1.01.02.03	2.10.02.	1.16	780,52+	0,00+	780,52+	780,52+	0,00+	0,00+
U	2009	23022	1.01.02.03	2.10.02.	1.03	62,90+	0,00+	62,90+	62,90+	0,00+	0,00+
U	2009	19007	1.01.02.03	2.10.02.	1.03	65,00+	65,00+	0,00+	0,00+	0,00+	0,00+
U	2009	22556	1.01.02.03	1.06.02.	1.07	1.600,00+	0,00+	1.600,00+	1.600,00+	0,00+	0,00+
U	2009	23197	1.01.02.03	2.09.01.	1.06	1.568,40+	0,00+	1.568,40+	1.568,40+	0,00+	0,00+
U	2009	23475	1.01.02.03	2.09.01.	1.06	1.577,40+	0,00+	1.577,40+	1.577,40+	0,00+	0,00+
U	2009	23206	1.01.02.03	2.09.03.	1.14	267,60+	0,00+	267,60+	267,60+	0,00+	0,00+
U	2009	22955	1.01.02.03	2.09.03.	1.18	994,01+	0,07	994,01+	994,01+	0,00+	0,00+
U	2009	5477	0.02.05.	1.05.02.	1.06	1.101,73+	0,00+	1.101,73+	1.101,73+	0,00+	0,00+
U	2009	18942	1.01.02.03	1.05.11.	1.03	84,85+	0,00+	84,85+	84,85+	0,00+	0,00+
U	2009	22653	1.01.02.03	1.05.11.	1.03	1.020,00+	0,00+	1.020,00+	1.020,00+	0,00+	0,00+
U	2009	22652	1.01.02.03	1.05.11.	1.03	1.782,00+	0,00+	1.782,00+	1.782,00+	0,00+	0,00+
U	2009	23316	1.01.02.03	1.05.11.	1.04	176,40+	0,00+	176,40+	176,40+	0,00+	0,00+
U	2009	22791	1.01.04	1.05.02.	1.13	188,40+	0,00+	188,40+	188,40+	0,00+	0,00+
U	2009	22776	1.01.04	1.05.02.	1.13	216,00+	0,00+	216,00+	216,00+	0,00+	0,00+
U	2009	22795	1.01.04	1.05.02.	1.13	237,60+	0,00+	237,60+	237,60+	0,00+	0,00+
U	2009	22794	1.01.04	1.05.02.	1.13	356,40+	0,00+	356,40+	356,40+	0,00+	0,00+
U	2009	2102	1.01.04	1.05.02.	1.13	358,38+	0,00+	358,38+	358,38+	0,00+	0,00+
U	2009	22777	1.01.04	1.05.02.	1.13	476,04+	0,00+	476,04+	476,04+	0,00+	0,00+
U	2009	20333	1.01.04	1.05.02.	1.13	549,88+	0,00+	549,88+	549,88+	0,00+	0,00+
U	2009	22797	1.01.04	1.05.02.	1.13	642,04+	0,00+	642,04+	642,04+	0,00+	0,00+
U	2009	22790	1.01.04	1.05.02.	1.13	654,00+	0,00+	654,00+	654,00+	0,00+	0,00+
U	2009	23128	1.01.04	1.05.02.	1.13	739,20+	0,00+	739,20+	739,20+	0,00+	0,00+
U	2009	22919	1.01.04	1.05.02.	1.13	878,16+	0,00+	878,16+	878,16+	0,00+	0,00+
U	2009	22900	1.01.04	1.05.02.	1.13	2.640,00+	0,00+	2.640,00+	2.640,00+	0,00+	0,00+
U	2009	22892	1.01.04	1.05.02.	1.13	3.924,00+	0,00+	3.924,00+	3.924,00+	0,00+	0,00+
U	2009	7117	1.01.01	1.04.04.	1.04	97,68+	97,68+	0,00+	0,00+	0,00+	0,00+
U	2009	20791	1.01.02.03	1.05.11.	1.13	2.685,96+	0,00+	2.685,96+	2.685,96+	0,00+	0,00+
U	2009	22945	1.01.02.03	1.05.11.	1.15	889,20+	0,00+	889,20+	889,20+	0,00+	0,00+
U	2009	19078	1.01.02.03	1.05.11.	1.16	244,00+	0,00+	244,00+	244,00+	0,00+	0,00+
U	2009	23044	1.01.02.03	1.05.11.	1.17	1.731,60+	0,00+	1.731,60+	1.731,60+	0,00+	0,00+
U	2009	9407	1.01.02.03	2.10.02.	1.03	9,78+	0,00+	9,78+	9,78+	0,00+	0,00+
U	2009	23199	1.01.02.03	2.10.02.	1.03	28,32+	0,00+	28,32+	28,32+	0,00+	0,00+
U	2009	23353	0.01.04.	1.03.04.	0.01	5.778,40+	0,00+	5.778,40+	5.778,40+	0,00+	0,00+
U	2009	23356	0.01.04.	1.03.04.	0.01	38.352,62+	0,00+	38.352,62+	38.352,62+	0,00+	0,00+
U	2009	23828	0.01.04.	1.03.05.	0.01	15.000,00+	0,00+	15.000,00+	15.000,00+	0,00+	0,00+
U	2009	23344	0.01.04.	1.03.06.	0.01	45,54+	0,00+	45,54+	45,54+	0,00+	0,00+
U	2009	773	1.01.01	1.04.17.	1.03	651,48+	0,00+	651,48+	651,48+	0,00+	0,00+
U	2009	147	1.01.01	1.04.17.	1.03	667,80+	0,00+	667,80+	667,80+	0,00+	0,00+
U	2009	107	1.01.01	1.04.17.	1.03	0,21+	0,00+	0,21+	0,21+	0,00+	0,00+
U	2009	22612	1.01.02.03	2.10.02.	1.03	831,30+	0,00+	831,30+	831,30+	0,00+	67,89+
U	2009	23573	0.02.05.	1.05.01.	1.02	427,72+	0,00+	427,72+	427,72+	0,00+	0,00+
U	2009	23582	0.02.05.	1.05.01.	1.02	4.109,53+	0,00+	4.109,53+	4.109,53+	0,00+	0,00+
U	2009	15238	0.02.05.	1.05.01.	1.07	305,46+	0,00+	305,46+	305,46+	0,00+	0,00+



U	2009	23127	2.15.01.02.03	1.06.01.	1.01	5.011,11+	0,00+	5.011,11+	0,00+	5.011,11+	0,00+	0,00+
U	2009	23121	2.15.01.02.03	1.06.01.	1.01	5.049,30+	0,00+	5.049,30+	0,00+	5.049,30+	0,00+	0,00+
U	2009	23011	2.15.02.15.01	1.03.04.	1.17	5.500,00+	663,66-	4.836,34+	0,00+	4.836,34+	0,00+	0,00+
U	2009	9641	2.15.02.15.01	1.03.04.	1.17	7.150,72+	4.721,67-	2.429,05+	0,00+	2.429,05+	0,00+	0,00+
U	2009	20615	1.01.02.03	2.10.02.	1.11	955,20+	0,00+	955,20+	0,00+	955,20+	0,00+	0,00+
U	2009	20827	1.01.02.03	2.10.02.	1.11	1.452,78+	0,00+	1.452,78+	0,00+	799,99+	652,79+	0,00+
U	2009	23805	2.15.01.03.02	1.05.01.	1.13	5,61+	0,00+	5,61+	0,00+	5,61+	0,00+	0,00+
U	2009	22811	2.15.01.03.02	1.05.01.	1.13	27,68+	0,00+	27,68+	0,00+	27,68+	0,00+	0,00+
U	2009	12926	2.15.02.15.01	1.03.04.	1.17	71,49+	0,00+	0,00+	0,00+	0,00+	0,00+	0,00+
U	2009	22029	1.01.02.03	2.10.02.	1.11	100,00+	0,00+	100,00+	0,00+	100,00+	0,00+	0,00+
U	2009	22031	1.01.02.03	2.10.02.	1.11	116,00+	0,00+	116,00+	0,00+	116,00+	0,00+	0,00+
U	2009	22033	1.01.02.03	2.10.02.	1.11	152,04+	0,00+	152,04+	0,00+	152,04+	0,00+	0,00+
U	2009	18168	1.01.02.03	2.10.02.	1.11	164,16+	0,00+	164,16+	0,00+	164,16+	0,00+	0,00+
U	2009	19801	1.01.02.03	2.10.02.	1.11	200,32+	0,00+	200,32+	0,00+	200,32+	0,00+	0,00+
U	2009	21110	1.01.02.03	2.10.02.	1.11	224,00+	0,00+	224,00+	0,00+	224,00+	0,00+	0,00+
U	2009	20360	1.01.02.03	2.10.02.	1.11	230,95+	0,00+	230,95+	0,00+	230,95+	0,00+	0,00+
U	2009	19804	1.01.02.03	2.10.02.	1.11	707,03+	0,00+	707,03+	0,00+	707,03+	0,00+	0,00+
U	2009	16034	1.01.02.03	2.10.02.	1.11	762,00+	0,00+	762,00+	0,00+	762,00+	0,00+	0,00+
U	2009	23531	1.01.01	1.04.03.	1.07	35,11+	0,00+	35,11+	0,00+	35,11+	0,00+	0,00+
U	2009	23352	1.01.01	1.04.03.	1.07	172,24+	0,00+	172,24+	0,00+	172,24+	0,00+	0,00+
U	2009	23465	1.01.01	1.04.03.	1.07	283,19+	0,00+	283,19+	0,00+	283,19+	0,00+	0,00+
U	2009	22658	0.01.01.	4.18.07.	1.12	230,00+	0,00+	230,00+	0,00+	230,00+	0,00+	0,00+
U	2009	22733	0.01.01.	4.18.07.	1.12	308,40+	0,00+	308,40+	0,00+	308,40+	0,00+	0,00+
U	2009	23165	1.01.01	1.04.05.	1.05	248,14+	0,00+	248,14+	0,00+	248,14+	0,00+	0,00+
U	2009	23363	1.01.01	1.04.05.	1.05	331,44+	0,00+	331,44+	0,00+	331,44+	0,00+	0,00+
U	2009	19799	1.01.04	1.05.13.	1.09	12.453,60+	0,00+	12.453,60+	0,00+	12.453,60+	0,00+	0,00+
U	2009	23712	1.01.04	1.05.13.	1.09	14.129,65+	0,00+	14.129,65+	0,00+	14.129,65+	0,00+	0,00+
U	2009	18600	1.01.02.03	2.10.02.	1.11	67,37+	0,00+	67,37+	0,00+	67,37+	0,00+	0,00+
U	2009	22570	2.15.01.03.02	1.05.08.	1.19.001	14.180,00+	0,00+	14.180,00+	0,00+	9.492,99+	4.687,01+	0,00+
U	2009	18663	2.15.01.03.02	1.05.14.	1.05	1.000,00+	0,00+	1.000,00+	0,00+	1.000,00+	0,00+	0,00+
U	2009	5470	1.01.02.01	1.05.05.	1.06	1.100,00+	0,00+	1.100,00+	0,00+	1.100,00+	0,00+	0,00+
U	2009	22438	2.15.01.03.02	1.05.08.	1.19.001	3.700,00+	0,00+	3.700,00+	0,00+	3.700,00+	0,00+	0,00+
U	2009	22437	2.15.01.03.02	1.05.08.	1.19.001	6.400,00+	62,32-	6.337,68+	0,00+	6.337,68+	0,00+	0,00+
U	2009	951	1.01.03.02.	1.05.13.	1.03	1.806,27+	0,00+	1.806,27+	0,00+	1.806,27+	0,00+	0,00+
U	2009	950	1.01.03.02.	1.07.02.	1.03	4,97+	0,00+	4,97+	0,00+	4,97+	0,00+	0,00+
U	2009	13934	2.15.02.02.03	1.05.01.	1.14	20,00+	20,00-	0,00+	0,00+	0,00+	0,00+	0,00+
U	2009	23023	2.15.02.02.03	1.05.01.	1.14	30,22+	0,00+	30,22+	0,00+	30,22+	0,00+	0,00+
U	2009	22390	2.15.02.02.03	1.05.01.	1.14	84,20+	0,00+	84,20+	0,00+	84,20+	0,00+	0,00+
U	2009	23694	2.15.02.02.03	1.05.01.	1.14	156,17+	0,00+	156,17+	0,00+	156,17+	0,00+	0,00+
U	2009	19386	2.15.02.02.03	1.05.01.	1.14	180,00+	180,00-	0,00+	0,00+	0,00+	0,00+	0,00+
U	2009	22392	2.15.02.02.03	1.05.01.	1.14	200,00+	10,19+	210,19+	0,00+	210,19+	0,00+	0,00+
U	2009	22391	2.15.02.02.03	1.05.01.	1.14	200,00+	35,70+	235,70+	0,00+	235,70+	0,00+	0,00+
U	2009	17670	2.15.02.02.03	1.05.01.	1.14	317,00+	0,00+	317,00+	0,00+	317,00+	0,00+	0,00+
U	2009	19516	2.15.02.02.03	1.05.01.	1.14	333,15+	0,00+	333,15+	0,00+	333,15+	0,00+	0,00+
U	2009	16104	2.15.02.02.03	1.05.01.	1.14	1.000,00+	948,38-	51,62+	0,00+	51,62+	0,00+	0,00+



U	2009	22614 2.15.02.02.03	1.05.01.	1.14	1.072,87+	0,00+	1.072,87+	1.072,87+	0,00+	0,00+
U	2009	9639 2.15.01.03.02	1.05.08.	1.16	1.584,59+	0,00+	1.584,59+	1.584,59+	0,00+	0,00+
U	2009	420 2.15.01.03.02	1.05.08.	1.16	1.794,30+	0,00+	1.794,30+	1.794,30+	0,00+	0,00+
U	2009	23393 2.15.01.03.02	1.05.08.	1.19.001	121,21+	0,00+	121,21+	121,21+	0,00+	0,00+
U	2009	23036 1.01.01	2.09.01.	1.17	1.086,00+	0,00+	1.086,00+	1.086,00+	0,00+	0,00+
U	2009	22387 1.01.01	2.09.01.	1.18	1.124,66+	0,00+	1.124,66+	1.124,66+	0,00+	0,00+
U	2009	14973 1.01.01	2.09.01.	1.18	1.302,00+	0,00+	1.302,00+	1.302,00+	0,00+	0,00+
U	2009	23608 2.15.01.02.03	1.04.19.	1.02	23,38+	0,00+	23,38+	23,38+	0,00+	0,00+
U	2009	19796 1.01.01	1.07.02.	1.09	3.191,00+	0,00+	3.191,00+	3.191,00+	0,00+	0,00+
U	2009	17965 0.02.02.	2.10.01.	1.03	864,00+	0,00+	864,00+	864,00+	0,00+	0,00+
U	2009	16942 2.15.01.03.02	1.05.08.	1.12	13.678,86+	0,00+	13.678,86+	13.678,86+	0,00+	0,00+
U	2009	5609 2.15.01.03.02	1.05.08.	1.13	21,43+	21,43+	0,00+	0,00+	0,00+	0,00+
U	2009	1130 2.15.01.03.02	1.05.08.	1.13	1.797,64+	0,00+	1.797,64+	1.797,64+	0,00+	0,00+
U	2009	23371 1.01.01	1.04.21.	1.10	4.243,20+	0,00+	4.243,20+	4.243,20+	0,00+	0,00+
U	2009	18843 1.01.01	1.04.02.	1.18	475,10+	0,00+	475,10+	475,10+	0,00+	0,00+
U	2009	15126 1.01.01	1.04.02.	1.18	1.440,00+	0,00+	1.440,00+	1.440,00+	0,00+	0,00+
U	2009	19699 1.01.01	1.04.06.	1.04	1.799,28+	0,00+	1.799,28+	1.799,28+	0,00+	0,00+
U	2009	22984 1.01.01	1.04.06.	1.05	336,00+	0,00+	336,00+	336,00+	0,00+	0,00+
U	2009	22985 1.01.01	1.04.06.	1.05	960,00+	0,00+	960,00+	960,00+	0,00+	0,00+
U	2009	16509 1.01.02.03	2.10.02.	1.01	282,27+	32,01+	250,26+	168,12+	82,14+	0,00+
U	2009	20572 1.01.02.03	2.10.02.	1.01	371,42+	0,00+	371,42+	371,42+	0,00+	0,00+
U	2009	19142 1.01.02.03	2.10.02.	1.01	8.440,77+	0,00+	8.440,77+	8.440,77+	0,00+	0,00+
U	2009	5847 2.02.01.01	1.05.08.	1.03	5.580,77+	0,00+	5.580,77+	5.580,77+	0,00+	0,00+
U	2009	8068 2.02.01.01	1.05.08.	1.03	6.675,88+	0,00+	6.675,88+	6.675,88+	0,00+	0,00+
U	2009	12665 2.15.04.07.03	1.05.10.	1.19.001	988,85+	0,00+	988,85+	988,85+	0,00+	0,00+
U	2009	21906 2.02.15.06	1.05.01.	1.19.001	28,00+	0,00+	28,00+	28,00+	0,00+	0,00+
U	2009	23233 2.02.15.06	1.05.01.	1.19.001	100,00+	0,00+	100,00+	100,00+	0,00+	0,00+
U	2009	23161 2.02.15.06	1.05.01.	1.19.001	136,23+	0,00+	136,23+	136,23+	0,00+	0,00+
U	2009	14536 2.15.02.05.05	1.05.08.	1.14	319,82+	0,00+	319,82+	319,82+	0,00+	0,00+
U	2009	23213 2.15.02.05.05	1.05.15.	1.13	802,37+	0,00+	802,37+	802,37+	0,00+	0,00+
U	2009	15012 2.15.01.02.03	1.05.10.	1.17	550,78+	0,00+	550,78+	550,78+	0,00+	0,00+
U	2009	23219 2.15.01.02.03	1.05.15.	1.13	2.392,35+	0,00+	2.392,35+	2.392,35+	0,00+	0,00+
U	2009	23066 2.02.01.01	1.05.02.	1.03	260,34+	0,00+	260,34+	260,34+	0,00+	0,00+
U	2009	21515 1.01.02.01	2.10.01.	1.05	450,00+	0,00+	450,00+	450,00+	0,00+	0,00+
U	2009	21472 1.01.02.01	2.10.01.	1.05	909,77+	0,00+	909,77+	909,77+	0,00+	0,00+
U	2009	20829 1.01.02.01	2.10.01.	1.05	926,64+	0,00+	926,64+	926,64+	0,00+	0,00+
U	2009	22266 1.01.02.01	2.10.01.	1.05	998,65+	0,00+	998,65+	998,65+	0,00+	0,00+
U	2009	20232 1.01.02.01	2.10.01.	1.05	1.798,00+	0,00+	1.798,00+	1.798,00+	0,00+	0,00+
U	2009	20927 1.01.02.01	2.10.01.	1.05	1.901,84+	0,00+	1.901,84+	1.901,84+	0,00+	0,00+
U	2009	21605 1.01.02.01	2.10.01.	1.05	2.085,60+	0,00+	2.085,60+	2.085,60+	0,00+	0,00+
U	2009	20231 1.01.02.01	2.10.01.	1.05	3.187,20+	0,00+	3.187,20+	3.187,20+	0,00+	0,00+
U	2009	22993 1.01.02.01	2.10.01.	1.05	4.116,00+	0,00+	4.116,00+	4.116,00+	0,00+	0,00+
U	2009	21510 1.01.02.01	2.10.01.	1.05	4.416,00+	0,00+	4.416,00+	4.416,00+	0,00+	0,00+
U	2009	13106 2.15.01.03.02	1.05.08.	1.06	3.749,99+	0,00+	3.749,99+	3.749,99+	0,00+	0,00+

U	2009	19070 2.15.01.03.02	1.05.08.	1.06	10.000,00+	0,00+	10.000,00+	10.000,00+	0,00+	0,00+
U	2009	430 2.15.01.03.02	1.05.08.	1.07	3.643,24+	0,00+	3.643,24+	3.643,24+	0,00+	0,00+
U	2009	16094 2.01.03	1.03.01.	0.01	6.174,92+	0,00+	6.174,92+	6.174,92+	0,00+	0,00+
U	2009	6715 2.02.01.05	1.03.16.	1.07	2.134,09+	0,00+	2.134,09+	2.134,09+	0,00+	0,00+
U	2009	23673 2.01.03	1.06.02.	0.01	33.410,00+	0,00+	33.410,00+	33.410,00+	0,00+	0,00+
U	2009	4257 2.15.01.07.02	1.05.08.	1.17	4.726,95+	0,00+	4.726,95+	4.726,95+	0,00+	0,00+
U	2009	16145 2.15.01.07.02	1.05.09.	1.17	18.200,00+	0,00+	18.200,00+	10.617,02+	7.582,98+	0,00+
U	2009	16144 2.15.01.07.02	1.05.09.	1.17	21.200,00+	0,00+	21.200,00+	12.367,43+	8.832,57+	0,00+
U	2009	11928 1.01.01	1.04.15.	1.01	5.514,00+	0,00+	5.514,00+	5.514,00+	0,00+	0,00+
U	2009	22913 2.15.02.05.05	1.05.01.	1.13	145,00+	1.80-	143,20+	143,20+	0,00+	0,00+
U	2009	18304 2.15.02.05.05	1.02.05.	1.13	1.200,00+	0,00+	1.200,00+	1.200,00+	0,00+	0,00+
U	2009	18305 2.15.02.05.05	1.02.05.	1.13	1.200,00+	0,00+	1.200,00+	1.200,00+	0,00+	0,00+
U	2009	18306 2.15.02.05.05	1.02.05.	1.13	1.200,00+	0,00+	1.200,00+	1.200,00+	0,00+	0,00+
U	2009	18307 2.15.02.05.05	1.02.05.	1.13	1.200,00+	0,00+	1.200,00+	1.200,00+	0,00+	0,00+
U	2009	18308 2.15.02.05.05	1.02.05.	1.13	1.200,00+	0,00+	1.200,00+	1.200,00+	0,00+	0,00+
U	2009	22275 0.01.01.	4.18.07.	1.15	108,50+	0,00+	108,50+	0,00+	108,50+	0,00+
U	2009	18678 2.15.02.19.01	1.05.01.	1.15	82,13+	0,00+	82,13+	82,13+	0,00+	0,00+
U	2009	20891 2.15.02.19.01	1.05.01.	1.15	192,70+	0,00+	192,70+	192,70+	0,00+	0,00+
U	2009	18900 2.15.02.19.01	1.05.01.	1.15	294,60+	0,00+	294,60+	294,60+	0,00+	0,00+
U	2009	20849 2.15.02.19.01	1.05.01.	1.15	297,43+	0,00+	297,43+	297,43+	0,00+	0,00+
U	2009	17687 2.15.02.19.01	1.05.01.	1.15	621,40+	0,00+	621,40+	621,40+	0,00+	0,00+
U	2009	16060 2.15.02.19.01	1.05.08.	1.14	6.803,31+	0,00+	6.803,31+	6.803,31+	0,00+	0,00+
U	2009	18524 2.15.02.20.01	1.02.05.	1.17	210,00+	0,00+	210,00+	210,00+	0,00+	0,00+
U	2009	18523 2.15.02.20.01	1.02.05.	1.17	280,00+	232,21-	210,00+	47,79+	0,00+	0,00+
U	2009	18522 2.15.02.20.01	1.02.05.	1.17	280,00+	0,00+	280,00+	280,00+	0,00+	0,00+
U	2009	18521 2.15.02.20.01	1.02.05.	1.17	350,00+	11,36-	338,64+	338,64+	0,00+	0,00+
U	2009	22994 2.02.01.03	1.05.01.	1.07	157,05+	0,00+	157,05+	157,05+	0,00+	0,00+
U	2009	12840 2.02.01.03	1.05.01.	1.07	300,00+	50,00-	250,00+	250,00+	0,00+	0,00+
U	2009	4758 2.02.01.03	1.05.01.	1.07	500,00+	500,00-	0,00+	0,00+	0,00+	0,00+
U	2009	20342 2.15.02.06.02	1.05.02.	1.13	607,20+	0,00+	607,20+	607,20+	0,00+	0,00+
U	2009	19954 2.15.02.06.02	1.05.02.	1.14	329,83+	0,00+	329,83+	329,83+	0,00+	0,00+
U	2009	22891 2.15.02.10.02	1.05.01.	1.13	100,00+	0,00+	100,00+	100,00+	0,00+	0,00+
U	2009	22926 2.15.02.10.02	1.05.01.	1.13	393,60+	0,00+	393,60+	393,60+	0,00+	0,00+
U	2009	20789 2.15.02.10.02	1.05.01.	1.17	250,00+	0,00+	250,00+	250,00+	0,00+	0,00+
U	2009	23136 2.15.02.10.02	1.05.02.	1.13	552,00+	0,00+	552,00+	552,00+	0,00+	0,00+
U	2009	23307 2.15.02.10.02	1.05.02.	1.13	632,01+	0,00+	632,01+	632,01+	0,00+	0,00+
U	2009	19065 2.15.02.10.02	1.05.02.	1.17	117,96+	0,00+	117,96+	117,96+	0,00+	0,00+
U	2009	19449 2.15.02.10.02	1.05.02.	1.17	180,00+	0,00+	180,00+	180,00+	0,00+	0,00+
U	2009	19064 2.15.02.10.02	1.05.02.	1.17	420,96+	0,00+	420,96+	420,96+	0,00+	0,00+
U	2009	17206 2.15.02.10.02	1.05.08.	1.09	13.500,00+	0,00+	13.500,00+	13.500,00+	0,00+	0,00+
U	2009	22459 2.15.01.13.01	1.05.01.	1.07	119,20+	0,00+	119,20+	119,20+	0,00+	0,00+
U	2009	22326 2.15.01.13.01	1.05.01.	1.07	144,70+	0,00+	144,70+	144,70+	0,00+	0,00+
U	2009	21990 2.15.01.13.01	1.05.01.	1.07	191,10+	0,00+	191,10+	191,10+	0,00+	0,00+
U	2009	17641 2.15.01.13.01	1.05.01.	1.17	600,00+	0,00+	600,00+	600,00+	0,00+	0,00+
U	2009	21264 2.15.01.13.01	1.05.01.	1.17	1.000,00+	833,54-	166,46+	166,46+	0,00+	0,00+

U	2009	20909	2.15.01.13.01	1.05.01.	1.17	1.100,00+	581,71-	518,29+	518,29+	0,00+	0,00+
U	2009	18754	2.15.01.13.01	1.05.01.	1.17	1.200,00+	0,00+	1.200,00+	1.200,00+	0,00+	0,00+
U	2009	22298	2.17.08.	1.05.02.	1.03	3.026,16+	0,00+	3.026,16+	3.026,16+	0,00+	0,00+
U	2009	22749	2.15.01.03.02	1.05.01.	1.19.001	174,45+	0,00+	174,45+	174,45+	0,00+	0,00+
U	2009	22748	2.15.01.03.02	1.05.01.	1.19.001	202,10+	0,00+	202,10+	202,10+	0,00+	0,00+
U	2009	23488	2.15.01.03.02	1.05.01.	1.19.001	375,59+	0,00+	375,59+	375,59+	0,00+	0,00+
U	2009	5170	0.02.06.	2.09.01.	1.09	29.000,00+	0,00+	29.000,00+	29.000,00+	0,00+	0,00+
U	2009	14537	1.01.02.01	1.03.04.	1.14	4.893,79+	0,00+	4.893,79+	4.893,79+	0,00+	0,00+
U	2009	3901	1.01.02.01	1.03.04.	1.14	5.839,00+	0,00+	5.839,00+	5.839,00+	0,00+	0,00+
U	2009	669	1.01.02.01	1.03.16.	1.14	2.250,00+	0,00+	2.250,00+	2.250,00+	0,00+	0,00+
U	2009	14539	1.01.02.01	1.03.16.	1.14	2.272,10+	0,00+	2.272,10+	2.272,10+	0,00+	0,00+
U	2009	10722	1.01.02.01	1.03.16.	1.14	2.617,11+	0,00+	2.617,11+	2.617,11+	0,00+	0,00+
U	2009	13162	1.01.02.01	1.04.06.	1.14	104,35+	0,00+	104,35+	104,35+	0,00+	0,00+
U	2009	23502	1.01.02.01	2.09.01.	1.06	5.520,00+	0,00+	5.520,00+	5.520,00+	0,00+	0,00+
U	2009	23626	1.01.02.01	2.09.01.	1.06	15.960,00+	0,00+	15.960,00+	15.960,00+	0,00+	0,00+
U	2009	23043	2.15.01.02.02	2.10.01.	1.17	648,00+	0,00+	648,00+	648,00+	0,00+	0,00+
U	2009	23074	2.15.01.02.02	2.10.01.	1.17	3.900,00+	0,00+	3.900,00+	3.900,00+	0,00+	0,00+
U	2009	18314	2.15.01.02.03	1.02.05.	1.13	1.200,00+	0,00+	1.200,00+	1.200,00+	0,00+	0,00+
U	2009	21002	2.01.03	1.05.01.	0.01	116,31+	0,00+	116,31+	116,31+	0,00+	0,00+
U	2009	23557	2.01.03	1.05.01.	0.01	145,70+	0,00+	145,70+	145,70+	0,00+	0,00+
U	2009	23555	2.01.03	1.05.01.	0.01	1.004,69+	0,00+	1.004,69+	1.004,69+	0,00+	0,00+
U	2009	21039	2.01.03	1.05.01.	0.01	1.261,92+	0,00+	1.261,92+	1.261,92+	0,00+	0,00+
U	2009	10569	2.02.01.02	2.10.01.	1.06	18.300,00+	0,00+	18.300,00+	18.300,00+	0,00+	0,00+
U	2009	1218	2.02.01.03	1.03.04.	1.07	11.618,22+	0,00+	11.618,22+	11.618,22+	0,00+	0,00+
U	2009	12928	2.02.01.03	1.03.08.	1.07	2.759,75+	0,00+	2.759,75+	2.759,75+	0,00+	0,00+
U	2009	1219	2.02.01.03	1.03.16.	1.07	5.362,78+	0,00+	5.362,78+	5.362,78+	0,00+	0,00+
U	2009	20136	2.02.01.03	1.04.08.	1.07	576,00+	0,00+	576,00+	576,00+	0,00+	576,00+
U	2009	19446	2.05.13.	2.10.01.	1.17	1.720,80+	0,00+	1.720,80+	1.720,80+	0,00+	0,00+
U	2009	23146	2.05.14.	1.05.01.	1.17	1.000,00+	334,35-	665,65+	665,65+	0,00+	0,00+
U	2009	15724	2.05.15.	1.05.09.	1.04	12.730,11+	5,38-	12.724,73+	12.724,73+	0,00+	0,00+
U	2009	22864	2.05.16.	1.05.01.	1.04	300,00+	156,64-	143,36+	143,36+	0,00+	0,00+
U	2009	22695	2.05.16.	1.05.01.	1.04	450,00+	0,00+	450,00+	450,00+	0,00+	0,00+
U	2009	20164	2.05.16.	1.05.01.	1.04	460,11+	0,00+	460,11+	460,11+	0,00+	0,00+
U	2009	22715	2.05.16.	1.05.01.	1.04	500,00+	66,35-	433,65+	433,65+	0,00+	0,00+
U	2009	22694	2.05.16.	1.05.01.	1.04	700,00+	453,85-	246,15+	246,15+	0,00+	0,00+
U	2009	22717	2.05.16.	1.05.01.	1.04	850,00+	16,15-	833,85+	833,85+	0,00+	0,00+
U	2009	22719	2.05.16.	1.05.01.	1.04	850,00+	0,00+	850,00+	850,00+	0,00+	0,00+
U	2009	22860	2.05.16.	1.05.01.	1.04	900,00+	123,24-	776,76+	776,76+	0,00+	0,00+
U	2009	20490	2.05.16.	1.05.01.	1.13	1.000,00+	408,58-	590,42+	590,42+	0,00+	0,00+
U	2009	22905	2.05.16.	1.05.01.	1.13	55,19+	0,00+	55,19+	55,19+	0,00+	0,00+
U	2009	22906	2.05.16.	1.05.01.	1.13	275,37+	0,00+	275,37+	275,37+	0,00+	0,00+
U	2009	2879	2.05.16.	1.05.09.	1.13	300,00+	182,56-	117,44+	117,44+	0,00+	0,00+
U	2009	19402	2.05.06.	1.05.01.	1.17	10.634,25+	1,25-	10.633,00+	10.633,00+	0,00+	0,00+
U	2009	20958	2.15.02.28.01	1.05.01.	1.01	700,00+	32,73-	667,27+	667,27+	0,00+	0,00+

U	2009	20959	2.15.02.28.01	1.05.01.	1.01	700,00+	32,73-	667,27+	667,27+	0,00+	0,00+
U	2009	19196	2.15.02.28.01	1.05.01.	1.01	750,00+	0,00+	750,00+	750,00+	0,00+	0,00+
U	2009	13017	2.15.02.28.01	1.05.01.	1.01	1.490,56+	0,00+	1.490,56+	1.490,56+	0,00+	0,00+
U	2009	17173	2.15.02.28.01	1.05.01.	1.07	400,00+	0,00+	400,00+	400,00+	0,00+	0,00+
U	2009	19299	2.15.02.28.01	1.05.01.	1.07	600,00+	154,33-	445,67+	445,67+	0,00+	0,00+
U	2009	22436	2.05.02.	1.05.01.	1.07	4,62+	0,00+	4,62+	4,62+	0,00+	0,00+
U	2009	22435	2.05.02.	1.05.01.	1.07	48,44+	0,00+	48,44+	48,44+	0,00+	0,00+
U	2009	9056	2.05.01.	1.03.16.	0,01	4,083,13+	4,083,13-	0,00+	0,00+	0,00+	0,00+
U	2009	19855	2.05.01.	1.03.16.	0,01	19.004,14+	0,00+	19.004,14+	16.264,85+	2.739,29+	0,00+
U	2009	4386	0.01.01.	4.18.02.	1.02	45,56+	0,00+	45,56+	45,56+	0,00+	0,00+
U	2009	734	0.01.01.	4.18.02.	1.02	51,80+	0,00+	51,80+	51,80+	0,00+	0,00+
U	2009	1958	0.01.01.	4.18.02.	1.02	53,06+	0,00+	53,06+	53,06+	0,00+	0,00+
U	2009	10485	0.01.01.	4.18.02.	1.02	62,24+	0,00+	62,24+	62,24+	0,00+	0,00+
U	2009	12152	0.01.01.	4.18.02.	1.02	62,27+	0,00+	62,27+	62,27+	0,00+	0,00+
U	2009	6233	0.01.01.	4.18.02.	1.02	62,29+	0,00+	62,29+	62,29+	0,00+	0,00+
U	2009	15017	0.01.01.	4.18.02.	1.02	63,09+	0,00+	63,09+	63,09+	0,00+	0,00+
U	2009	8293	0.01.01.	4.18.02.	1.02	64,72+	0,00+	64,72+	64,72+	0,00+	0,00+
U	2009	13527	0.01.01.	4.18.02.	1.02	66,61+	0,00+	66,61+	66,61+	0,00+	0,00+
U	2009	17402	0.01.01.	4.18.02.	1.02	74,30+	0,00+	74,30+	74,30+	0,00+	0,00+
U	2009	19761	0.01.01.	4.18.02.	1.02	74,60+	0,00+	74,60+	74,60+	0,00+	0,00+
U	2009	22015	0.01.01.	4.18.02.	1.02	100,79+	0,00+	100,79+	100,79+	0,00+	0,00+
U	2009	16822	1.01.02.01	1.05.08.	1,06	3.250,01+	0,00+	3.250,01+	3.250,01+	0,00+	0,00+
U	2009	5524	1.01.02.01	1.05.08.	1,06	4.700,51+	0,00+	4.700,51+	4.700,51+	0,00+	0,00+
U	2009	20158	1.01.02.01	1.05.08.	1,06	6.000,00+	0,00+	6.000,00+	6.000,00+	1.333,32+	0,00+
U	2009	19066	1.01.01	1.04.17.	1,17	1.368,00+	1,368,00-	0,00+	0,00+	0,00+	0,00+
U	2009	23200	1.06.11.03	1.05.01.	1,03	91,81+	0,00+	91,81+	91,81+	0,00+	0,00+
U	2009	22624	1.06.11.03	1.05.01.	1,03	110,05+	0,00+	110,05+	110,05+	0,00+	0,00+
U	2009	18948	1.06.11.03	1.05.01.	1,03	184,50+	0,00+	184,50+	184,50+	0,00+	0,00+
U	2009	23391	2.02.01.02	1.05.01.	1,06	2.048,33+	0,00+	2.048,33+	2.048,33+	0,00+	0,00+
U	2009	22431	2.15.01.02.03	1.05.01.	1,17	250,00+	81,00-	169,00+	169,00+	0,00+	0,00+
U	2009	19405	2.15.01.02.03	1.05.01.	1,17	300,00+	122,30-	177,70+	177,70+	0,00+	0,00+
U	2009	19393	2.15.01.02.03	1.05.01.	1,17	350,00+	243,95-	106,05+	106,05+	0,00+	0,00+
U	2009	19391	2.15.01.02.03	1.05.01.	1,17	350,00+	233,47-	116,53+	116,53+	0,00+	0,00+
U	2009	15136	2.15.01.02.03	1.05.01.	1,17	500,00+	280,55-	219,45+	219,45+	0,00+	0,00+
U	2009	20916	2.15.01.02.03	1.05.01.	1,17	700,00+	60,46-	639,54+	639,54+	0,00+	0,00+
U	2009	16337	2.15.01.02.03	1.05.01.	1,17	700,00+	0,00+	700,00+	700,00+	0,00+	0,00+
U	2009	17642	2.15.01.02.03	1.05.01.	1,17	800,00+	0,00+	800,00+	800,00+	0,00+	0,00+
U	2009	21520	2.15.01.02.03	1.05.01.	1,17	1.000,00+	786,74-	213,26+	213,26+	0,00+	0,00+
U	2009	21519	2.15.01.02.03	1.05.01.	1,17	1.000,00+	615,00-	385,00+	385,00+	0,00+	0,00+
U	2009	14817	2.15.01.02.03	1.05.01.	1,17	1.000,00+	75,83-	924,17+	924,17+	0,00+	0,00+
U	2009	17387	2.15.01.02.03	1.05.01.	1,17	1.500,00+	544,17-	955,83+	955,83+	0,00+	0,00+
U	2009	18873	2.15.01.02.03	1.05.01.	1,17	1.800,00+	618,79-	1.181,21+	1.181,21+	0,00+	0,00+
U	2009	18872	2.15.01.02.03	1.05.01.	1,17	2.000,00+	381,01-	1.618,99+	1.618,99+	0,00+	0,00+
U	2009	18761	2.15.01.02.03	1.05.01.	1,17	3.000,00+	0,00+	3.000,00+	3.000,00+	0,00+	0,00+
U	2009	16083	2.15.01.02.03	1.05.01.	1,17	4.086,50+	0,00+	4.086,50+	4.086,50+	0,00+	0,00+

U	2009	7590	2.15.01.02.03	1.05.02.	1.01	13.000,00+	0,00+	13.000,00+	13.000,00+	0,00+	0,00+
U	2009	380	1.01.02.01	1.05.02.	1.07	61,16+	0,00+	61,16+	61,16+	0,00+	0,00+
U	2009	377	1.01.02.01	1.05.02.	1.07	66,24+	0,00+	66,24+	66,24+	0,00+	0,00+
U	2009	397	1.01.02.01	1.05.02.	1.07	91,00+	0,00+	91,00+	91,00+	0,00+	0,00+
U	2009	373	1.01.02.01	1.05.02.	1.07	190,01+	0,00+	190,01+	190,01+	0,00+	0,00+
U	2009	615	1.01.02.01	1.05.02.	1.07	360,00+	0,00+	360,00+	360,00+	0,00+	0,00+
U	2009	15501	1.01.02.01	1.05.02.	1.07	833,23+	0,00+	833,23+	833,23+	0,00+	0,00+
U	2009	3958	1.01.02.01	1.05.02.	1.07	2.168,40+	0,00+	2.168,40+	2.168,40+	0,00+	480,00+
U	2009	383	1.01.02.01	1.05.02.	1.07	2.176,90+	0,00+	2.176,90+	1.696,90+	0,00+	0,00+
U	2009	190	1.01.02.01	1.05.02.	1.07	3.090,00+	0,00+	3.090,00+	3.090,00+	0,00+	0,00+
U	2009	16945	0.02.01.	2.09.01.	0.01	2.264,40+	0,00+	2.264,40+	2.264,40+	0,00+	0,00+
U	2009	14721	1.01.02.01	1.05.06.	1.06	1.224,60+	0,00+	1.224,60+	1.224,60+	0,00+	0,00+
U	2009	13299	1.01.02.01	1.05.06.	1.06	2.520,00+	0,00+	2.520,00+	2.520,00+	0,00+	0,00+
U	2009	21093	1.06.11.07	2.10.01.	1.06	1.034,40+	0,00+	1.034,40+	1.034,40+	0,00+	0,00+
U	2009	18174	1.06.11.09	1.05.02.	1.08	620,40+	0,00+	620,40+	620,40+	0,00+	0,00+
U	2009	20882	1.06.11.09	2.10.01.	1.08	696,00+	0,00+	696,00+	696,00+	0,00+	0,00+
U	2009	21642	1.06.11.10	1.05.01.	1.02	333,06+	0,00+	333,06+	333,06+	0,00+	0,00+
U	2009	23437	1.06.11.10	1.05.01.	1.02	2.270,50+	0,00+	2.270,50+	2.270,50+	0,00+	0,00+
U	2009	14221	2.15.01.02.03	1.05.08.	1.11	9.114,00+	0,00+	9.114,00+	9.114,00+	0,00+	0,00+
U	2009	19190	2.15.01.02.03	1.05.08.	1.11	11.939,64+	0,00+	11.939,64+	11.939,64+	0,00+	0,00+
U	2009	11532	2.15.01.02.03	1.05.08.	1.12	7.161,00+	0,00+	7.161,00+	7.161,00+	0,00+	0,00+
U	2009	21203	2.15.01.02.03	1.05.08.	1.12	14.322,00+	0,00+	14.322,00+	14.322,00+	0,00+	0,00+
U	2009	5459	2.15.01.02.03	1.05.08.	1.13	5.235,20+	0,00+	5.235,20+	5.235,20+	0,00+	0,00+
U	2009	13646	1.01.02.01	1.05.02.	1.15	21,21+	0,00+	21,21+	21,21+	0,00+	0,00+
U	2009	22940	1.01.02.01	1.05.02.	1.15	381,60+	0,00+	381,60+	381,60+	0,00+	0,00+
U	2009	10101	1.01.02.01	1.05.02.	1.15	1.238,40+	0,00+	1.238,40+	1.238,40+	0,00+	0,00+
U	2009	22665	1.01.02.01	1.05.02.	1.15	3.000,50+	0,00+	3.000,50+	3.000,50+	0,00+	0,00+
U	2009	23564	2.02.03.01	1.05.01.	0.01	44,90+	0,00+	44,90+	44,90+	0,00+	0,00+
U	2009	22169	2.02.03.01	1.05.01.	0.01	105,20+	0,00+	105,20+	105,20+	0,00+	0,00+
U	2009	22159	2.02.03.01	1.05.01.	0.01	1.011,47+	0,00+	1.011,47+	1.011,47+	0,00+	0,00+
U	2009	20592	1.01.02.01	2.10.01.	1.04	306,00+	0,00+	306,00+	306,00+	0,00+	0,00+
U	2009	21551	1.01.02.01	2.10.01.	1.04	780,00+	0,00+	780,00+	780,00+	0,00+	0,00+
U	2009	21550	1.01.02.01	2.10.01.	1.04	984,00+	0,00+	984,00+	984,00+	0,00+	0,00+
U	2009	22673	1.01.02.01	2.10.01.	1.04	1.048,80+	0,00+	1.048,80+	1.048,80+	0,00+	0,00+
U	2009	19719	1.01.02.01	2.10.01.	1.04	1.436,60+	0,00+	1.436,60+	1.436,60+	0,00+	0,00+
U	2009	21371	1.01.02.01	2.10.01.	1.04	2.760,00+	0,00+	2.760,00+	2.760,00+	0,00+	0,00+
U	2009	21552	1.01.02.01	2.10.01.	1.04	4.236,00+	0,00+	4.236,00+	4.236,00+	0,00+	0,00+
U	2009	18650	1.01.02.01	2.10.02.	1.07	104,31+	0,00+	104,31+	104,31+	0,00+	0,00+
U	2009	378	1.01.02.01	2.10.02.	1.07	160,00+	0,00+	160,00+	160,00+	0,00+	0,00+
U	2009	959	2.02.01.07	1.03.04.	1.07	5.122,05+	0,00+	5.122,05+	5.122,05+	0,00+	0,00+
U	2009	960	2.02.01.07	1.03.16.	1.07	6.135,00+	0,00+	6.135,00+	6.135,00+	0,00+	0,00+
U	2009	1147	2.02.01.02	2.10.01.	1.06	3.660,00+	0,00+	3.660,00+	3.660,00+	0,00+	0,00+
U	2009	6714	2.02.01.05	1.03.04.	1.07	4.759,41+	0,00+	4.759,41+	4.759,41+	0,00+	0,00+
U	2009	23418	2.15.01.02.03	1.05.08.	1.09	2.299,24+	0,00+	2.299,24+	2.299,24+	0,00+	0,00+
U	2009	16784	2.15.01.02.03	1.05.08.	1.09	5.704,15+	0,00+	5.704,15+	5.704,15+	0,00+	0,00+

U	2009	19632	2.15.01.02.03	1.05.08.	1.09	7.603,43+	0,00+	7.603,43+	7.603,43+	0,00+	0,00+
U	2009	19648	2.15.01.02.03	1.05.08.	1.09	28.628,54+	0,00+	28.628,54+	22.798,16+	5.830,38+	0,00+
U	2009	16773	2.16.05.01	1.05.08.	1.04	19.281,74+	0,00+	19.281,74+	19.281,74+	0,00+	0,00+
U	2009	19720	2.16.05.01	2.10.01.	1.04	594,00+	0,00+	594,00+	594,00+	0,00+	0,00+
U	2009	19258	2.16.05.01	2.10.01.	1.04	768,00+	0,00+	768,00+	768,00+	0,00+	0,00+
U	2009	21354	2.16.05.01	2.10.01.	1.04	2.516,00+	0,00+	2.516,00+	2.516,00+	0,00+	0,00+
U	2009	16377	2.16.05.01	2.10.01.	1.04	2.688,00+	0,00+	2.688,00+	2.688,00+	0,00+	0,00+
U	2009	19026	2.16.05.01	2.10.01.	1.04	9.040,80+	0,00+	9.040,80+	9.040,80+	0,00+	0,00+
U	2009	22738	0.01.03.	1.04.17.	0.01	450,00+	0,00+	450,00+	450,00+	0,00+	0,00+
U	2009	23170	0.01.03.	1.04.17.	0.01	606,00+	0,00+	606,00+	606,00+	0,00+	0,00+
U	2009	968	0.01.03.	1.04.17.	0.01	750,00+	0,00+	750,00+	750,00+	0,00+	0,00+
U	2009	953	0.01.03.	1.04.17.	0.01	900,00+	0,00+	900,00+	900,00+	0,00+	0,00+
U	2009	36	0.01.03.	1.04.17.	0.01	939,60+	0,00+	939,60+	939,60+	0,00+	0,00+
U	2009	19752	0.01.03.	1.04.17.	0.01	1.008,00+	0,00+	1.008,00+	1.008,00+	0,00+	0,00+
U	2009	22524	1.01.02.01	1.05.15.	1.16	12.584,64+	0,00+	12.584,64+	12.584,64+	0,00+	0,00+
U	2009	23235	1.01.01	1.04.15.	1.13	3.204,00+	0,00+	3.204,00+	3.204,00+	0,00+	0,00+
U	2009	21356	2.16.05.01	1.05.02.	1.04	1.952,40+	0,00+	1.952,40+	1.952,40+	0,00+	0,00+
U	2009	7107	2.16.05.01	1.05.08.	1.04	7.735,58+	0,00+	7.735,58+	7.735,58+	0,00+	0,00+
U	2009	557	0.01.03.	1.04.18.	0.01	1.200,00+	0,00+	1.200,00+	1.200,00+	0,00+	0,00+
U	2009	22742	0.01.03.	1.04.18.	0.01	1.200,00+	0,00+	1.200,00+	1.200,00+	0,00+	0,00+
U	2009	9269	2.15.01.02.03	1.06.01.	1.17	7.000,00+	0,00+	7.000,00+	7.000,00+	0,00+	0,00+
U	2009	21892	2.15.01.02.03	1.06.01.	1.17	12.709,27+	0,00+	12.709,27+	12.709,27+	0,00+	0,00+
U	2009	21890	2.15.01.02.03	1.06.01.	1.17	29.855,07+	0,00+	29.855,07+	29.855,07+	0,00+	0,00+
U	2009	21879	2.15.01.02.03	1.06.01.	1.17	35.498,30+	0,00+	35.498,30+	35.498,30+	0,00+	0,00+
U	2009	21883	2.15.01.02.03	1.06.01.	1.17	55.663,82+	0,00+	55.663,82+	55.663,82+	0,00+	0,00+
U	2009	23689	2.15.01.04.24	1.05.01.	1.06	335,56+	0,00+	335,56+	335,56+	0,00+	0,00+
U	2009	23690	2.15.01.04.24	1.05.01.	1.06	748,50+	0,00+	748,50+	748,50+	0,00+	0,00+
U	2009	16388	2.15.03.03.	1.05.02.	1.14	0,86+	0,86+	0,86+	0,86+	0,00+	0,00+
U	2009	23791	1.01.02.02.19	1.05.01.	1.13	1.500,00+	0,00+	1.500,00+	1.500,00+	0,00+	0,00+
U	2009	17342	1.01.02.02.19	1.05.06.	1.13	3.360,00+	0,00+	3.360,00+	3.360,00+	0,00+	0,00+
U	2009	22643	1.01.02.02.19	2.10.01.	1.13	226,62+	0,00+	226,62+	226,62+	0,00+	0,00+
U	2009	18850	1.01.02.02.21	1.05.06.	1.02	12.849,10+	0,00+	12.849,10+	12.849,10+	0,00+	0,00+
U	2009	6612	1.01.01	1.04.19.	1.13	990,00+	0,00+	990,00+	990,00+	0,00+	0,00+
U	2009	18495	1.01.01	1.04.19.	1.14	3.385,71+	0,00+	3.385,71+	1.812,61+	1.127,30+	445,80+
U	2009	19177	1.01.01	1.04.19.	1.18	2.500,00+	0,00+	2.500,00+	2.500,00+	2.500,00+	0,00+
U	2009	17605	1.01.02.01	1.05.15.	1.16	2,71+	2,71+	0,00+	0,00+	0,00+	0,00+
U	2009	19854	1.01.02.01	1.05.15.	1.16	24,00+	0,00+	24,00+	24,00+	0,00+	0,00+
U	2009	6561	2.15.01.03.02	1.05.04.	1.04	48,52+	48,52+	0,00+	0,00+	0,00+	0,00+
U	2009	17645	2.15.01.03.02	1.05.04.	1.09	99,85+	0,00+	99,85+	99,85+	0,00+	0,00+
U	2009	16176	2.15.02.23.01	1.05.01.	1.13	1.516,11+	0,00+	1.516,11+	1.516,11+	0,00+	0,00+
U	2009	11204	2.15.02.23.01	1.05.01.	1.17	1.500,00+	486,17+	1.013,83+	1.013,83+	0,00+	0,00+
U	2009	9006	2.15.02.23.01	1.05.08.	1.17	19.000,00+	0,00+	19.000,00+	19.000,00+	0,00+	0,00+
U	2009	19531	2.15.02.23.01	2.10.01.	1.17	166,65+	0,00+	166,65+	166,65+	0,00+	0,00+
U	2009	5941	2.02.09.01	1.05.02.	1.08	0,01+	0,00+	0,01+	0,00+	0,00+	0,00+
U	2009	11177	2.01.04.02	2.10.01.	1.14	336,30+	0,00+	336,30+	0,00+	336,30+	0,00+

U	2009	10686	2.01.04.03	1.03.04.	1.14	0,68+	0,00+	0,68+	0,00+	0,68+	0,00+	0,68+
U	2009	10687	2.01.04.03	1.03.16.	1.14	2.134,93+	0,00+	2.134,93+	0,00+	2.134,43+	0,50+	0,00+
U	2009	23383	1.01.01	1.04.22.	1.10	543,97+	0,00+	543,97+	0,00+	543,97+	0,00+	0,00+
U	2009	23382	1.01.01	1.04.22.	1.10	2.501,81+	0,00+	2.501,81+	0,00+	2.501,81+	0,00+	0,00+
U	2009	20170	1.01.01	1.04.22.	1.11	127,70+	0,00+	127,70+	0,00+	127,70+	0,00+	0,00+
U	2009	21774	1.01.01	1.04.22.	1.11	309,60+	0,00+	309,60+	0,00+	196,78+	112,82+	0,00+
U	2009	14538	2.15.01.03.02	1.05.02.	1.18	119,04+	0,00+	119,04+	0,00+	90,59+	28,45+	0,00+
U	2009	18511	1.01.02.01	1.05.08.	1.18	9.510,00+	3,48+	9.506,52+	0,00+	9.506,52+	0,00+	0,00+
U	2009	14984	1.01.02.01	1.05.08.	1.18	19.020,00+	0,00+	19.020,00+	0,00+	9.506,52+	9.513,48+	0,00+
U	2009	19724	1.01.02.01	1.05.08.	1.18	19.020,00+	0,00+	19.020,00+	0,00+	19.013,04+	6,96+	0,00+
U	2009	23809	1.01.02.01	1.05.08.	1.15	7.975,00+	0,00+	7.975,00+	0,00+	7.975,00+	0,00+	0,00+
U	2009	10174	2.02.09.01	1.05.02.	1.08	35,88+	0,00+	35,88+	0,00+	0,00+	35,88+	0,00+
U	2009	23377	2.05.11.	2.10.01.	1.19.001	494,40+	0,00+	494,40+	0,00+	494,40+	0,00+	0,00+
U	2009	20208	2.05.12.	1.05.01.	1.13	180,00+	0,00+	180,00+	0,00+	180,00+	0,00+	0,00+
U	2009	20211	2.05.12.	1.05.01.	1.13	260,93+	0,00+	260,93+	0,00+	260,93+	0,00+	0,00+
U	2009	20214	2.05.12.	1.05.01.	1.13	389,04+	0,00+	389,04+	0,00+	389,04+	0,00+	0,00+
U	2009	23693	1.01.02.01	1.05.02.	1.10	1.020,00+	0,00+	1.020,00+	0,00+	1.020,00+	0,00+	0,00+
U	2009	23635	1.01.02.01	1.05.02.	1.10	5.435,99+	0,00+	5.435,99+	0,00+	5.435,99+	0,00+	0,00+
U	2009	22156	1.01.01	1.07.02.	1.04	1,81+	0,00+	1,81+	0,00+	1,81+	0,00+	0,00+
U	2009	23810	2.16.08.01	1.05.08.	1.15	867,66+	0,00+	867,66+	0,00+	867,66+	0,00+	0,00+
U	2009	19140	1.01.01	2.09.03.	1.05	1.266,72+	0,00+	1.266,72+	0,00+	1.266,72+	0,00+	0,00+
U	2009	22741	0.01.03.	1.04.17.	0.01	84,00+	0,00+	84,00+	0,00+	0,00+	84,00+	0,00+
U	2009	23178	0.01.03.	1.04.17.	0.01	105,60+	0,00+	105,60+	0,00+	105,60+	0,00+	0,00+
U	2009	466	0.01.03.	1.04.17.	0.01	113,00+	0,00+	113,00+	0,00+	113,00+	0,00+	0,00+
U	2009	22856	0.01.03.	1.04.17.	0.01	137,00+	0,00+	137,00+	0,00+	137,00+	0,00+	0,00+
U	2009	15422	0.01.03.	1.04.17.	0.01	168,00+	0,00+	168,00+	0,00+	168,00+	0,00+	0,00+
U	2009	23476	0.01.03.	1.04.17.	0.01	227,93+	0,00+	227,93+	0,00+	227,93+	0,00+	0,00+
U	2009	22739	0.01.03.	1.04.17.	0.01	375,00+	0,00+	375,00+	0,00+	375,00+	0,00+	0,00+
U	2009	13081	1.01.02.02.01	1.05.01.	1.11	70,00+	0,00+	70,00+	0,00+	70,00+	0,00+	0,00+
U	2009	17540	2.15.02.24.	1.05.01.	1.11	1.118,97+	0,00+	1.118,97+	0,00+	1.118,97+	0,00+	0,00+
U	2009	18267	2.15.02.24.	1.05.01.	1.12	0,09+	0,09+	0,00+	0,00+	0,00+	0,00+	0,00+
U	2009	18146	2.15.02.24.	1.05.01.	1.12	231,86+	0,00+	231,86+	0,00+	231,86+	0,00+	0,00+
U	2009	18144	2.15.02.24.	1.05.01.	1.12	480,32+	0,00+	480,32+	0,00+	480,32+	0,00+	0,00+
U	2009	14851	2.15.02.24.	1.05.02.	1.02	4.257,60+	0,00+	4.257,60+	0,00+	4.257,60+	0,00+	0,00+
U	2009	14760	2.15.02.24.	1.05.02.	1.02	10.000,00+	0,00+	10.000,00+	0,00+	10.000,00+	0,00+	0,00+
U	2009	611	1.01.02.01	1.05.01.	1.07	1.135,98+	0,00+	1.135,98+	0,00+	1.135,98+	0,00+	0,00+
U	2009	399	1.01.02.01	1.05.01.	1.07	1.188,26+	0,00+	1.188,26+	0,00+	1.188,26+	0,00+	0,00+
U	2009	21509	2.05.04.08.02	1.05.01.	1.05	801,52+	0,00+	801,52+	0,00+	801,52+	0,00+	0,00+
U	2009	16280	2.05.04.08.02	1.05.01.	1.05	1.013,70+	0,00+	1.013,70+	0,00+	1.013,70+	0,00+	0,00+
U	2009	20649	2.05.04.08.02	1.05.01.	1.07	823,98+	0,00+	823,98+	0,00+	823,98+	0,00+	0,00+
U	2009	18377	2.05.04.08.02	1.05.02.	1.07	2.400,00+	0,00+	2.400,00+	0,00+	2.400,00+	0,00+	0,00+
U	2009	11609	2.05.04.08.02	1.05.09.	1.07	17.580,00+	0,00+	17.580,00+	0,00+	17.580,00+	0,00+	0,00+
U	2009	606	1.01.02.01	1.05.01.	1.07	200,00+	0,00+	200,00+	0,00+	200,00+	0,00+	0,00+
U	2009	374	1.01.02.01	1.05.01.	1.07	398,60+	234,00-	104,60+	0,00+	104,60+	0,00+	104,60+
U	2009	384	1.01.02.01	1.05.01.	1.07	520,86+	0,00-	520,86+	0,00-	520,86+	0,00-	0,00-

U	2009	8235	1.01.02.01	1.05.01.	1.07	525,48+	0,00+	525,48+	0,00+	525,48+	0,00+	0,00+	0,00+
U	2009	16278	1.01.01	1.04.07.	1.12	25,00+	0,00+	25,00+	0,00+	25,00+	0,00+	25,00+	25,00+
U	2009	22801	1.01.01	1.04.07.	1.12	743,10+	0,00+	743,10+	0,00+	743,10+	0,00+	743,10+	0,00+
U	2009	22686	1.01.02.02.01	1.05.02.	1.04	1.000,80+	0,00+	1.000,80+	0,00+	1.000,80+	0,00+	1.000,80+	0,00+
U	2009	20871	2.16.05.01	1.05.01.	1.04	297,92+	0,00+	297,92+	0,00+	297,92+	0,00+	297,92+	0,00+
U	2009	22863	2.16.05.01	1.05.01.	1.04	356,69+	0,00+	356,69+	0,00+	356,69+	0,00+	356,69+	0,00+
U	2009	20213	2.16.05.01	1.05.01.	1.04	400,00+	229,30-	170,70+	0,00+	170,70+	0,00+	170,70+	0,00+
U	2009	20272	2.16.05.01	1.05.01.	1.04	500,00+	158,60-	341,40+	0,00+	341,40+	0,00+	341,40+	0,00+
U	2009	22861	2.16.05.01	1.05.01.	1.04	750,00+	272,49-	477,51+	0,00+	477,51+	0,00+	477,51+	0,00+
U	2009	20215	2.16.05.01	1.05.01.	1.04	750,00+	198,67-	551,33+	0,00+	551,33+	0,00+	551,33+	0,00+
U	2009	23543	0.01.01.	4.18.07.	1.04	0,02+	0,00+	0,02+	0,00+	0,02+	0,00+	0,02+	0,00+
U	2009	22077	0.01.01.	4.18.07.	1.04	300,00+	175,15-	124,85+	0,00+	124,85+	0,00+	124,85+	0,00+
U	2009	22083	0.01.01.	4.18.07.	1.04	500,00+	243,14-	256,86+	0,00+	256,86+	0,00+	256,86+	0,00+
U	2009	22720	0.01.01.	4.18.07.	1.04	700,00+	56,27-	643,73+	0,00+	643,73+	0,00+	643,73+	0,00+
U	2009	22467	0.01.01.	4.18.07.	1.04	850,00+	0,00+	850,00+	0,00+	850,00+	0,00+	850,00+	0,00+
U	2009	22272	0.01.01.	4.18.07.	1.04	900,00+	188,25-	711,75+	0,00+	711,75+	0,00+	711,75+	0,00+
U	2009	21056	1.01.02.01	1.05.14.	1.04	162,75+	0,00+	162,75+	0,00+	162,75+	0,00+	162,75+	0,00+
U	2009	22303	1.01.02.01	1.05.14.	1.04	238,70+	0,00+	238,70+	0,00+	238,70+	0,00+	238,70+	0,00+
U	2009	18898	1.01.02.01	1.05.14.	1.04	1.260,00+	0,00+	1.260,00+	0,00+	1.260,00+	0,00+	1.260,00+	0,00+
U	2009	22675	1.01.02.01	1.05.14.	1.04	1.600,50+	0,00+	1.600,50+	0,00+	1.600,50+	0,00+	1.600,50+	0,00+
U	2009	21666	1.01.01	1.05.14.	1.14	690,00+	0,00+	690,00+	0,00+	690,00+	0,00+	690,00+	0,00+
U	2009	19874	1.01.01	1.05.14.	1.14	3.000,00+	0,00+	3.000,00+	0,00+	3.000,00+	0,00+	3.000,00+	0,00+
U	2009	19168	1.01.01	1.05.14.	1.14	5.000,00+	0,00+	5.000,00+	0,00+	5.000,00+	0,00+	5.000,00+	0,00+
U	2009	19185	1.01.01	1.05.14.	1.14	9.996,00+	0,00+	9.996,00+	0,00+	9.996,00+	0,00+	9.996,00+	0,00+
U	2009	21583	1.01.01	1.05.14.	1.19.001	4.800,00+	0,00+	4.800,00+	0,00+	4.800,00+	0,00+	4.800,00+	0,00+
U	2009	23052	1.01.01	1.07.02.	1.01	1.500,00+	1.471,91-	28,09+	0,00+	28,09+	0,00+	28,09+	0,00+
U	2009	20421	0.01.01.	4.18.01.	1.18	98,31+	0,00+	98,31+	0,00+	98,31+	0,00+	98,31+	0,00+
U	2009	20424	0.01.01.	4.18.02.	1.18	12,11+	0,00+	12,11+	0,26+	12,11+	11,85+	11,85+	0,00+
U	2009	23537	2.15.02.02.03	1.05.14.	1.14	1.191,20+	0,00+	1.191,20+	0,00+	1.191,20+	0,00+	1.191,20+	0,00+
U	2009	2365	2.15.02.02.03	1.05.14.	1.14	1.249,17+	0,00+	1.249,17+	0,00+	1.249,17+	0,00+	1.249,17+	0,00+
U	2009	21809	2.15.02.02.03	2.10.01.	1.14	2.601,60+	0,00+	2.601,60+	0,00+	2.601,60+	0,00+	2.601,60+	0,00+
U	2009	8611	2.18.01.	1.05.02.	1.13	974,75+	0,00+	974,75+	0,00+	974,75+	0,00+	974,75+	0,00+
U	2009	23687	2.18.01.	1.05.08.	1.11	5.000,00+	0,00+	5.000,00+	0,00+	5.000,00+	0,00+	5.000,00+	0,00+
U	2009	7218	1.01.02.02.01	1.05.06.	1.12	228,00+	228,00-	0,00+	0,00+	0,00+	0,00+	0,00+	0,00+
U	2009	18161	1.01.02.02.01	1.05.08.	1.05	11.500,01+	0,00+	11.500,01+	0,00+	11.500,01+	0,00+	11.500,01+	0,00+
U	2009	19108	1.01.02.02.01	1.05.08.	1.05	20.000,00+	0,00+	20.000,00+	0,00+	20.000,00+	6.666,85+	6.666,85+	0,00+
U	2009	19110	1.01.02.02.01	1.05.08.	1.05	21.000,00+	0,00+	21.000,00+	0,00+	21.000,00+	11.500,05+	11.500,05+	0,00+
U	2009	19146	1.01.02.02.01	1.05.08.	1.07	2.500,00+	0,00+	2.500,00+	0,00+	2.500,00+	0,00+	2.500,00+	0,00+
U	2009	19152	1.01.02.02.01	1.05.08.	1.07	5.095,51+	0,00+	5.095,51+	0,00+	5.095,51+	4.732,92+	4.732,92+	0,00+
U	2009	142	1.01.02.02.01	1.05.08.	1.07	6.199,90+	0,00+	6.199,90+	0,00+	6.199,90+	0,00+	6.199,90+	0,00+
U	2009	4394	1.01.02.02.01	1.05.08.	1.07	8.000,00+	0,00+	8.000,00+	0,00+	8.000,00+	0,00+	8.000,00+	0,00+
U	2009	20986	1.01.02.02.01	2.10.01.	1.05	3.178,60+	0,00+	3.178,60+	0,00+	3.178,60+	0,00+	3.178,60+	0,00+
U	2009	4103	2.01.04.02	1.05.01.	1.14	2.832,00+	0,00+	2.832,00+	0,00+	2.832,00+	0,00+	2.832,00+	0,00+
U	2009	6618	2.01.04.02	1.05.10.	1.09	1.428,00+	0,00+	1.428,00+	0,00+	1.428,00+	0,00+	1.428,00+	0,00+
U	2009	6558	1.01.01	1.04.02.	1.13	166,80+	0,00+	166,80+	0,00+	166,80+	0,00+	166,80+	0,00+



U	2009	23294	1.01.01	1.04.02.	1.13	420,00+	0,00+	420,00+	420,00+	0,00+	0,00+
U	2009	23234	1.01.01	1.04.02.	1.13	589,08+	0,00+	589,08+	589,08+	0,00+	0,00+
U	2009	23232	1.01.01	1.04.02.	1.13	676,33+	0,00+	676,33+	676,33+	0,00+	0,00+
U	2009	23240	1.01.01	1.04.02.	1.13	865,92+	0,00+	865,92+	865,92+	0,00+	0,00+
U	2009	23205	1.01.01	1.04.02.	1.13	3.473,05+	0,00+	3.473,05+	3.473,05+	0,00+	0,00+
U	2009	23202	1.01.01	1.04.02.	1.13	4.560,00+	0,00+	4.560,00+	4.560,00+	0,00+	0,00+
U	2009	23204	1.01.01	1.04.02.	1.13	8.220,00+	0,00+	8.220,00+	8.220,00+	0,00+	0,00+
U	2009	23266	2.15.02.06.02	2.10.01.	1.14	4.512,00+	0,00+	4.512,00+	4.512,00+	0,00+	0,00+
U	2009	15508	2.15.02.26.	1.05.01.	1.03	51,65+	0,00+	51,65+	51,65+	0,00+	0,00+
U	2009	17755	2.15.02.26.	1.05.01.	1.03	200,95+	0,00+	200,95+	200,95+	0,00+	0,00+
U	2009	20675	2.15.02.26.	1.05.01.	1.03	958,93+	0,00+	958,93+	958,93+	0,00+	0,00+
U	2009	23447	1.02.01.	1.04.02.	1.19	4.747,14+	140,40+	4.506,74+	4.606,74+	0,00+	0,00+
U	2009	20962	0.01.04.	1.03.12.	1.15	1.980,00+	0,00+	1.980,00+	1.980,00+	0,00+	0,00+
U	2009	16569	0.01.04.	1.03.12.	1.15	2.832,00+	0,00+	2.832,00+	2.832,00+	0,00+	0,00+
U	2009	18346	2.15.03.02.	1.02.05.	1.13	1.200,00+	0,02	1.199,98+	1.199,98+	0,00+	0,00+
U	2009	18654	2.15.03.02.	1.03.04.	1.13	32.751,69+	0,00+	32.751,69+	27.494,33+	5.257,36+	0,00+
U	2009	18655	2.15.03.02.	1.03.16.	1.13	11.055,00+	0,00+	11.055,00+	10.970,62+	84,38+	0,00+
U	2009	15465	2.15.01.03.02	1.05.02.	1.15	78,82+	10,67	68,15+	68,15+	0,00+	0,00+
U	2009	22937	2.15.01.03.02	1.05.02.	1.15	174,00+	0,00+	174,00+	174,00+	0,00+	0,00+
U	2009	15305	2.15.01.03.02	1.05.02.	1.15	355,03+	0,00+	355,03+	355,03+	0,00+	0,00+
U	2009	17884	2.15.01.03.02	1.05.02.	1.15	385,55+	0,00+	385,55+	385,55+	0,00+	0,00+
U	2009	14685	2.15.01.03.02	1.05.02.	1.15	2.240,11+	0,00+	2.240,11+	2.240,11+	0,00+	0,00+
U	2009	21617	0.01.04.	1.03.12.	1.12	348,73+	0,00+	348,73+	348,73+	0,00+	0,00+
U	2009	23299	0.01.04.	1.03.12.	1.12	900,00+	0,00+	900,00+	725,44+	174,56+	0,00+
U	2009	15398	0.01.04.	1.03.12.	1.12	6.635,00+	0,00+	6.635,00+	1.300,00+	5.335,00+	0,00+
U	2009	20090	0.01.04.	1.03.12.	1.13	1.080,00+	0,00+	1.080,00+	1.080,00+	0,00+	0,00+
U	2009	18892	0.01.04.	1.03.12.	1.13	2.380,00+	0,00+	2.380,00+	2.380,00+	0,00+	0,00+
U	2009	22724	0.01.04.	1.03.12.	1.13	3.843,41+	0,00+	3.843,41+	3.843,41+	0,00+	0,00+
U	2009	16934	1.01.02.02.01	1.04.02.	1.12	396,00+	0,00+	396,00+	0,00+	0,00+	396,00+
U	2009	22404	1.01.02.02.01	1.04.06.	1.12	250,00+	0,00+	250,00+	114,82+	135,18+	0,00+
U	2009	14136	1.01.01.	1.04.02.	1.07	20,46+	20,46+	0,00+	0,00+	0,00+	0,00+
U	2009	13994	1.01.01	1.04.02.	1.07	29,74+	0,00+	29,74+	29,74+	0,00+	0,00+
U	2009	15211	1.01.01	1.04.02.	1.07	33,57+	0,00+	33,57+	33,57+	0,00+	0,00+
U	2009	17287	1.01.01	1.04.02.	1.07	70,12+	0,00+	70,12+	70,12+	0,00+	0,00+
U	2009	23515	1.01.01	1.04.02.	1.07	79,13+	0,00+	79,13+	79,13+	0,00+	0,00+
U	2009	22407	1.01.01	1.04.02.	1.07	120,00+	0,00+	120,00+	120,00+	0,00+	0,00+
U	2009	2419	1.01.01	1.04.02.	1.07	141,60+	0,00+	141,60+	0,00+	0,00+	141,60+
U	2009	22898	1.01.01	1.04.02.	1.07	150,00+	0,00+	150,00+	150,00+	0,00+	0,00+
U	2009	23004	1.01.01	1.04.02.	1.07	184,66+	0,00+	184,66+	184,66+	0,00+	0,00+
U	2009	14554	1.01.01	1.04.02.	1.07	264,50+	0,00+	264,50+	264,50+	0,00+	0,00+
U	2009	22987	1.01.01	1.04.02.	1.07	268,87+	0,00+	268,87+	268,87+	0,00+	0,00+
U	2009	15996	1.01.01	1.04.02.	1.07	310,41+	0,00+	310,41+	310,41+	0,00+	0,00+
U	2009	22149	2.02.10.	1.05.02.	1.07	103,68+	0,00+	103,68+	103,68+	0,00+	0,00+
U	2009	20852	2.02.10.	1.05.02.	1.07	219,99+	0,00+	219,99+	219,99+	0,00+	0,00+
U	2009	22982	2.02.10.	1.05.02.	1.07	269,09+	0,00+	269,09+	269,09+	0,00+	0,00+

U	2009	14556 2.02.10.	1.05.02.	1.07	300,00+	0,00+	300,00+	300,00+	0,00+
U	2009	23719 0.01.01.	4.18.07.	1.03	262,44+	0,00+	262,44+	262,44+	0,00+
U	2009	23718 0.01.01.	4.18.07.	1.03	603,66+	0,00+	603,66+	603,66+	0,00+
U	2009	23715 0.01.01.	4.18.07.	1.03	3.044,13+	0,00+	3.044,13+	3.044,13+	0,00+
U	2009	23717 0.01.01.	4.18.07.	1.03	3.342,13+	0,00+	3.342,13+	3.342,13+	0,00+
U	2009	23716 0.01.01.	4.18.07.	1.03	5.933,31+	0,00+	5.933,31+	5.933,31+	0,00+
U	2009	21113 1.01.01.	1.04.24.	1.03	11,00+	0,00+	11,00+	11,00+	0,00+
U	2009	21112 1.01.01.	1.04.24.	1.03	19,80+	0,00+	19,80+	19,80+	0,00+
U	2009	21121 1.01.01.	1.04.24.	1.03	25,80+	0,00+	25,80+	25,80+	0,00+
U	2009	22341 1.01.01.	1.04.24.	1.03	33,00+	0,00+	33,00+	33,00+	0,00+
U	2009	21122 1.01.01.	1.04.24.	1.03	36,80+	0,00+	36,80+	36,80+	0,00+
U	2009	21111 1.01.01.	1.04.24.	1.03	70,10+	0,00+	70,10+	70,10+	0,00+
U	2009	23192 1.01.01.	1.04.24.	1.03	78,10+	0,00+	78,10+	78,10+	0,00+
U	2009	22627 1.01.01.	1.04.24.	1.03	107,55+	0,00+	107,55+	107,55+	0,00+
U	2009	22340 1.01.01.	1.04.24.	1.03	415,00+	0,00+	415,00+	415,00+	0,00+
U	2009	21128 1.01.01.	1.04.24.	1.03	859,00+	0,00+	859,00+	859,00+	0,00+
U	2009	21117 1.01.02.01.	1.05.01.	1.03	5,80+	0,00+	5,80+	5,80+	0,00+
U	2009	21317 1.01.02.01.	1.05.01.	1.03	15,60+	0,00+	15,60+	15,60+	0,00+
U	2009	15590 1.01.02.01.	1.05.01.	1.03	16,50+	0,00+	16,50+	16,50+	0,00+
U	2009	21125 1.01.02.01.	1.05.01.	1.03	41,04+	0,00+	41,04+	41,04+	0,00+
U	2009	21120 1.01.02.01.	1.05.01.	1.03	52,67+	0,00+	52,67+	52,67+	0,00+
U	2009	22363 1.01.02.01.	1.05.01.	1.03	52,76+	0,00+	52,76+	52,76+	0,00+
U	2009	21127 1.01.02.01.	1.05.01.	1.03	55,90+	0,00+	55,90+	55,90+	0,00+
U	2009	21124 1.01.02.01.	1.05.01.	1.03	57,76+	0,00+	57,76+	57,76+	0,00+
U	2009	21136 1.01.02.01.	1.05.01.	1.03	72,60+	0,00+	72,60+	72,60+	0,00+
U	2009	22619 1.01.02.01.	1.05.01.	1.03	75,70+	0,00+	75,70+	75,70+	0,00+
U	2009	21119 1.01.02.01.	1.05.01.	1.03	96,57+	0,00+	96,57+	96,57+	0,00+
U	2009	21131 1.01.02.01.	1.05.01.	1.03	114,30+	0,00+	114,30+	114,30+	0,00+
U	2009	21135 1.01.02.01.	1.05.01.	1.03	120,50+	0,00+	120,50+	120,50+	0,00+
U	2009	22347 1.01.02.01.	1.05.01.	1.03	126,16+	0,00+	126,16+	126,16+	0,00+
U	2009	22354 1.01.02.01.	1.05.01.	1.03	157,30+	0,00+	157,30+	157,30+	0,00+
U	2009	21318 1.01.02.01.	1.05.01.	1.03	252,29+	0,00+	252,29+	252,29+	0,00+
U	2009	21137 1.01.02.01.	1.05.01.	1.03	280,66+	0,00+	280,66+	280,66+	0,00+
U	2009	21126 1.01.02.01.	1.05.01.	1.03	325,40+	0,00+	325,40+	325,40+	0,00+
U	2009	22345 1.01.02.01.	1.05.01.	1.03	335,56+	0,00+	335,56+	335,56+	0,00+
U	2009	21308 1.01.02.01.	1.05.01.	1.03	534,70+	0,00+	534,70+	534,70+	0,00+
U	2009	23195 1.01.02.01.	1.05.01.	1.03	566,52+	0,00+	566,52+	566,52+	0,00+
U	2009	22364 1.01.02.01.	1.05.01.	1.03	571,56+	0,00+	571,56+	571,56+	0,00+
U	2009	22358 1.01.02.01.	1.05.01.	1.03	578,76+	0,00+	578,76+	578,76+	0,00+
U	2009	21305 1.01.02.01.	1.05.01.	1.03	579,75+	0,00+	579,75+	579,75+	0,00+
U	2009	21307 1.01.02.01.	1.05.01.	1.03	579,75+	0,00+	579,75+	579,75+	0,00+
U	2009	21133 1.01.02.01.	1.05.01.	1.03	631,66+	0,00+	631,66+	631,66+	0,00+
U	2009	22352 1.01.02.01.	1.05.01.	1.03	690,74+	0,00+	690,74+	690,74+	0,00+
U	2009	21134 1.01.02.01.	1.05.01.	1.03	761,95+	0,00+	761,95+	761,95+	0,00+
U	2009	22346 1.01.02.01.	1.05.01.	1.03	896,05+	0,00+	896,05+	896,05+	0,00+

U	2009	22357	1.01.02.01	1.05.01.	1.03	1.091,67+	0,00+	1.091,67+	0,00+	1.091,67+	0,00+	0,00+
U	2009	21120	1.01.02.01	1.05.01.	1.03	1.128,71+	0,00+	1.128,71+	0,00+	1.128,71+	0,00+	0,00+
U	2009	23194	1.01.02.01	1.05.01.	1.03	1.152,25+	0,00+	1.152,25+	0,00+	1.152,25+	0,00+	0,00+
U	2009	22618	1.01.02.01	1.05.01.	1.03	1.156,63+	0,00+	1.156,63+	0,00+	1.156,63+	0,00+	0,00+
U	2009	920	1.01.04	1.05.15.	1.18	521,65+	0,00+	521,65+	0,00+	521,65+	0,00+	0,00+
U	2009	23407	1.01.02.02.01	1.04.02.	1.12	24,61+	0,00+	24,61+	0,00+	24,61+	0,00+	0,00+
U	2009	23221	1.01.02.01	1.05.01.	1.03	2.132,53+	0,00+	2.132,53+	0,00+	2.132,53+	0,00+	0,00+
U	2009	22959	1.01.02.01	1.05.01.	1.03	2.396,44+	0,00+	2.396,44+	0,00+	2.396,44+	0,00+	0,00+
U	2009	19432	2.15.01.07.03	1.05.08.	1.02	12.350,04+	0,00+	12.350,04+	0,00+	12.350,04+	0,00+	0,00+
U	2009	1073	1.01.04	1.05.02.	1.12	172,67+	0,00+	172,67+	0,00+	172,67+	0,00+	6,83+
U	2009	8931	1.01.04	1.05.02.	1.12	1.326,00+	0,00+	1.326,00+	0,00+	1.326,00+	0,00+	0,00+
U	2009	15564	1.01.01	1.04.22.	1.16	155,81+	0,00+	155,81+	0,00+	155,81+	0,00+	155,81+
U	2009	18803	1.01.01	1.04.22.	1.16	313,81+	0,00+	313,81+	0,00+	313,81+	0,00+	0,00+
U	2009	2919	1.01.01	1.04.22.	1.16	960,00+	0,00+	960,00+	0,00+	960,00+	0,00+	0,00+
U	2009	23296	1.01.02.02.07	1.05.06.	1.02	65,10+	65,10-	0,00+	0,00+	0,00+	0,00+	0,00+
U	2009	19914	1.01.02.02.07	1.05.06.	1.02	234,00+	234,00-	0,00+	0,00+	0,00+	0,00+	0,00+
U	2009	22830	1.01.02.02.07	1.05.06.	1.02	234,00+	0,00+	234,00+	0,00+	234,00+	0,00+	0,00+
U	2009	22781	1.01.04	1.05.15.	1.13	11.520,00+	0,00+	11.520,00+	0,00+	11.520,00+	0,00+	0,00+
U	2009	23147	1.01.04	1.05.15.	1.13	25.600,00+	0,00+	25.600,00+	0,00+	25.600,00+	0,00+	0,00+
U	2009	15866	1.01.04	1.05.15.	1.17	149,74+	0,00+	149,74+	0,00+	149,74+	0,00+	0,00+
U	2009	15921	1.01.04	1.05.15.	1.17	200,00+	0,00+	200,00+	0,00+	200,00+	0,00+	0,00+
U	2009	23108	1.01.04	1.05.15.	1.17	204,88+	0,00+	204,88+	0,00+	204,88+	0,00+	0,00+
U	2009	22593	2.15.02.05.05	1.05.02.	1.13	88,80+	0,00+	88,80+	0,00+	88,80+	0,00+	0,00+
U	2009	22667	2.15.02.05.05	1.05.02.	1.13	321,36+	0,00+	321,36+	0,00+	321,36+	0,00+	0,00+
U	2009	22583	2.15.02.05.05	1.05.02.	1.13	396,00+	0,00+	396,00+	0,00+	396,00+	0,00+	0,00+
U	2009	22591	2.15.02.05.05	1.05.02.	1.13	463,94+	0,00+	463,94+	0,00+	463,94+	0,00+	0,00+
U	2009	16066	2.15.02.05.05	1.05.02.	1.13	1.449,00+	0,00+	1.449,00+	0,00+	1.449,00+	0,00+	0,00+
U	2009	19805	1.02.01.	2.11.02.	1.11	256,80+	0,00+	256,80+	0,00+	256,80+	0,00+	0,00+
U	2009	21038	1.02.01.	2.11.02.	1.11	256,92+	0,00+	256,92+	0,00+	256,92+	0,00+	0,00+
U	2009	21028	1.02.01.	2.11.02.	1.11	290,88+	0,00+	290,88+	0,00+	290,88+	0,00+	0,00+
U	2009	21044	1.02.01.	2.11.02.	1.11	475,44+	0,00+	475,44+	0,00+	475,44+	0,00+	0,00+
U	2009	14138	1.02.01.	2.11.02.	1.11	649,49+	0,00+	649,49+	0,00+	649,49+	0,00+	0,00+
U	2009	8494	1.02.01.	2.11.02.	1.11	949,82+	0,00+	949,82+	0,00+	949,82+	0,00+	0,00+
U	2009	22701	1.02.01.	2.11.02.	1.11	1.020,00+	0,00+	1.020,00+	0,00+	1.020,00+	0,00+	0,00+
U	2009	16595	1.02.01.	2.11.02.	1.11	1.188,00+	0,00+	1.188,00+	0,00+	1.188,00+	0,00+	0,00+
U	2009	18806	1.02.01.	2.11.02.	1.11	1.370,02+	0,00+	1.370,02+	0,00+	1.370,02+	0,00+	0,00+
U	2009	4725	1.02.01.	2.11.02.	1.11	1.800,00+	0,00+	1.800,00+	0,00+	1.800,00+	0,00+	1.800,00+
U	2009	15962	1.02.01.	2.11.02.	1.11	5.316,00+	0,00+	5.316,00+	0,00+	5.316,00+	0,00+	0,00+
U	2009	18928	1.02.01.	2.11.02.	1.11	7.607,24+	0,00+	7.607,24+	0,00+	7.607,24+	0,00+	0,00+
U	2009	23479	1.01.01	1.04.23.	1.10	1.200,00+	0,00+	1.200,00+	0,00+	1.200,00+	0,00+	0,00+
U	2009	23688	1.01.01	1.04.23.	1.10	1.200,00+	0,00+	1.200,00+	0,00+	1.200,00+	0,00+	0,00+
U	2009	6214	1.01.01	1.04.23.	1.10	3.720,00+	0,00+	3.720,00+	0,00+	3.720,00+	0,00+	3.720,00+
U	2009	13443	1.01.01	1.04.21.	1.06	20.716,50+	0,00+	20.716,50+	0,00+	20.716,50+	0,00+	0,00+
U	2009	117	1.01.01	1.04.21.	1.07	106,93+	0,00+	106,93+	0,00+	106,93+	0,00+	0,00+
U	2009	19124	2.15.01.07.03	1.05.08.	1.05	5.804,93+	0,07-	5.804,93+	0,00+	5.804,93+	0,00+	0,00+

U	2009	20139	2.15.01.07.04	1.03.04.	1.06	15.784,77+	0,00+	15.784,77+	15.784,77+	0,00+	0,00+
U	2009	20151	2.15.01.07.04	1.03.16.	1.06	4.000,00+	0,00+	4.000,00+	4.000,00+	0,00+	0,00+
U	2009	11547	1.01.01	1.04.07.	1.01	188,96+	32,32-	156,64+	156,64+	0,00+	0,00+
U	2009	6207	1.01.01	1.04.07.	1.01	850,00+	0,00+	850,00+	850,00+	0,00+	0,00+
U	2009	4915	2.15.01.07.03	1.05.08.	1.03	18.000,00+	0,00+	18.000,00+	18.000,00+	0,00+	0,00+
U	2009	17983	2.15.01.07.03	1.05.08.	1.03	18.654,48+	0,00+	18.654,48+	18.653,20+	1,28+	0,00+
U	2009	20668	2.15.01.07.03	1.05.08.	1.03	22.385,00+	0,00+	22.383,84+	22.383,84+	1,16+	0,00+
U	2009	2442	2.02.08.06	2.10.01.	1.10	0,01+	0,01+	0,00+	0,00+	0,00+	0,00+
U	2009	7377	2.02.08.06	2.10.01.	1.10	0,01+	0,01-	0,00+	0,00+	0,00+	0,00+
U	2009	20227	2.02.08.06	2.10.01.	1.10	36,00+	0,00+	36,00+	0,00+	36,00+	0,00+
U	2009	16321	2.02.08.06	2.10.01.	1.10	103,89+	103,89-	0,00+	0,00+	0,00+	0,00+
U	2009	22630	0.01.01.	4.18.07.	1.03	117,55+	0,00+	117,55+	117,55+	0,00+	0,00+
U	2009	22628	0.01.01.	4.18.07.	1.03	133,65+	0,00+	133,65+	133,65+	0,00+	0,00+
U	2009	7379	2.02.08.06	2.10.01.	1.10	380,47+	44,64-	335,83+	335,83+	0,00+	0,00+
U	2009	20239	2.02.08.06	2.10.01.	1.10	450,50+	0,00+	450,50+	450,50+	0,00+	0,00+
U	2009	18275	2.02.08.06	2.10.01.	1.10	540,04+	0,00+	540,04+	540,04+	0,00+	0,00+
U	2009	20228	2.02.08.06	2.10.01.	1.10	545,28+	43,62-	501,66+	501,66+	0,00+	0,00+
U	2009	20225	2.02.08.06	2.10.01.	1.10	558,59+	0,00+	558,59+	558,59+	0,00+	0,00+
U	2009	12591	2.02.08.06	2.10.01.	1.10	718,43+	0,00+	718,43+	718,43+	0,00+	0,00+
U	2009	14561	2.02.08.06	2.10.01.	1.10	734,80+	0,00+	734,80+	734,80+	0,00+	0,00+
U	2009	16187	2.02.08.06	2.10.01.	1.10	1.260,00+	0,00+	1.260,00+	1.260,00+	0,00+	0,00+
U	2009	16165	2.02.08.06	2.10.01.	1.10	1.331,38+	6,26-	1.325,12+	1.325,12+	0,00+	0,00+
U	2009	18277	2.02.08.06	2.10.01.	1.10	2.030,57+	0,00+	2.030,57+	2.030,57+	0,00+	0,00+
U	2009	22893	2.02.08.06	2.10.01.	1.10	2.133,05+	0,00+	2.133,05+	2.133,05+	0,00+	0,00+
U	2009	18578	2.02.08.06	2.10.01.	1.10	42.840,00+	0,00+	42.840,00+	42.840,00+	0,00+	0,00+
U	2009	18278	2.02.08.06	2.10.01.	1.10	6.840,14+	0,00+	6.840,14+	6.840,14+	0,00+	0,00+
U	2009	18276	2.02.08.06	2.10.01.	1.10	8.178,00+	0,00+	8.178,00+	8.178,00+	0,00+	0,00+
U	2009	17563	2.02.08.06	2.10.01.	1.10	228,00+	0,00+	228,00+	228,00+	0,00+	0,00+
U	2009	12592	2.02.08.06	2.10.01.	1.10	254,38+	0,00+	254,38+	254,38+	0,00+	0,00+
U	2009	19910	2.02.08.06	2.10.01.	1.10	261,00+	0,00+	261,00+	261,00+	0,00+	0,00+
U	2009	11483	2.02.08.06	2.10.01.	1.10	341,04+	0,00+	341,04+	341,04+	0,00+	0,00+
U	2009	22759	2.15.01.02.03	1.05.02.	1.09	132,00+	0,00+	132,00+	132,00+	0,00+	0,00+
U	2009	21414	2.15.01.02.03	1.05.02.	1.09	468,60+	0,00+	468,60+	468,60+	0,00+	0,00+
U	2009	21416	2.15.01.02.03	1.05.02.	1.09	578,40+	0,00+	578,40+	578,40+	0,00+	0,00+
U	2009	14407	2.15.01.02.03	1.05.02.	1.09	624,00+	0,00+	624,00+	624,00+	0,00+	0,00+
U	2009	22767	2.15.01.02.03	1.05.02.	1.09	1.259,28+	0,00+	1.259,28+	1.259,28+	0,00+	0,00+
U	2009	22850	2.15.01.02.03	1.05.02.	1.09	1.820,40+	0,00+	1.820,40+	1.820,40+	0,00+	0,00+
U	2009	23651	0.01.01.	4.18.07.	1.02	110.268,25+	0,00+	110.268,25+	110.268,25+	0,00+	0,00+
U	2009	15229	0.01.04.	1.03.12.	1.05	650,00+	650,00-	0,00+	0,00+	0,00+	0,00+
U	2009	15225	0.01.04.	1.03.12.	1.05	1.400,00+	1.400,00-	0,00+	0,00+	0,00+	0,00+
U	2009	22460	1.06.10.16	1.05.01.	1.11	50,00+	50,00-	0,00+	0,00+	0,00+	0,00+
U	2009	19183	2.02.01.07	1.05.10.	1.07	632,62+	0,00+	632,62+	632,62+	0,00+	0,00+
U	2009	19182	2.02.01.07	1.05.10.	1.07	668,00+	185,81-	482,19+	482,19+	0,00+	0,00+
U	2009	18788	2.02.01.07	1.05.10.	1.07	695,79+	0,00+	695,79+	695,79+	0,00+	0,00+
U	2009	1189	2.05.04.05	1.05.01.	1.05	656,56+	0,00+	656,56+	656,56+	0,00+	656,56+

U	2009	5320 2.05.04.05	1.05.01.	1.05	855.40+	0.00+	855.40+	626.79+	0.00+	228.61+
U	2009	19691 2.05.04.05	1.05.01.	1.05	2.412.81+	0.00+	2.412.81+	2.412.81+	0.00+	0.00+
U	2009	17370 2.05.04.05	1.05.08.	1.05	34.305.00+	0.00+	34.305.00+	22.869.36+	11.435.64+	0.00+
U	2009	9501 2.05.04.05	1.05.09.	1.05	20.976.00+	0.00+	20.976.00+	20.976.00+	0.00+	0.00+
U	2009	15791 1.01.03.04.	1.04.17.	1.06	1.320.00+	0.00+	1.320.00+	1.320.00+	0.00+	0.00+
U	2009	14839 1.01.03.04.	1.04.17.	1.06	2.328.00+	0.00+	2.328.00+	2.328.00+	0.00+	0.00+
U	2009	20921 1.01.02.02.08	1.05.10.	1.06	4.515.00+	0.00+	4.515.00+	4.515.00+	0.00+	0.00+
U	2009	19836 1.01.01	1.04.22.	1.02	720.00+	0.00+	720.00+	720.00+	0.00+	0.00+
U	2009	7313 1.01.01	1.04.22.	1.02	1.452.00+	0.00+	1.452.00+	0.00+	1.452.00+	0.00+
U	2009	8545 1.01.01	1.04.22.	1.02	2.688.00+	0.00+	2.688.00+	2.688.00+	0.00+	0.00+
U	2009	15672 2.15.02.21.01	1.06.01.	1.17	1.633.34+	0.00+	1.633.34+	0.00+	1.633.34+	0.00+
U	2009	19771 1.01.02.01	1.05.01.	1.16	97.43+	0.00+	97.43+	97.43+	0.00+	0.00+
U	2009	19229 1.01.02.01	1.05.01.	1.16	1.596.29+	0.00+	1.596.29+	1.596.29+	0.00+	0.00+
U	2009	21999 1.01.04	1.05.09.	1.08	24.450.00+	0.00+	24.450.00+	24.434.58+	15.42+	0.00+
U	2009	4980 1.01.01	1.07.02.	1.15	2.500.00+	0.00+	2.500.00+	2.500.00+	0.00+	0.00+
U	2009	14218 1.01.01	1.07.02.	1.16	10.469.80+	0.00+	10.469.80+	10.469.80+	0.00+	0.00+
U	2009	23139 2.15.01.02.03	1.06.01.	1.01	5.400.51+	0.00+	5.400.51+	5.400.51+	0.00+	0.00+
U	2009	23103 2.15.01.02.03	1.06.01.	1.01	6.093.16+	0.00+	6.093.16+	6.093.16+	0.00+	0.00+
U	2009	23138 2.15.01.02.03	1.06.01.	1.01	6.377.13+	0.00+	6.377.13+	6.377.13+	0.00+	0.00+
U	2009	18623 2.01.05.02	1.05.14.	1.14	544.50+	0.00+	544.50+	544.50+	0.00+	0.00+
U	2009	16517 2.01.05.02	2.10.01.	1.19.001	10.903.20+	0.00+	10.903.20+	10.903.20+	0.00+	0.00+
U	2009	15010 0.01.01.	1.02.05.	0.01	632.75+	0.00+	632.75+	0.00+	632.75+	0.00+
U	2009	23457 0.01.01.	1.02.05.	0.01	653.60+	0.00+	653.60+	653.60+	0.00+	0.00+
U	2009	23453 0.01.01.	1.02.05.	0.01	869.47+	0.00+	869.47+	869.47+	0.00+	0.00+
U	2009	15440 0.01.01.	1.02.05.	0.01	2.886.24+	0.00+	2.886.24+	2.886.24+	0.00+	0.00+
U	2009	22527 1.01.01	1.04.02.	1.01	309.13+	0.00+	309.13+	309.13+	0.00+	0.00+
U	2009	21832 1.01.01	1.04.02.	1.01	420.00+	0.00+	420.00+	420.00+	0.00+	0.00+
U	2009	21835 1.01.01	1.04.02.	1.01	532.27+	0.00+	532.27+	532.27+	0.00+	0.00+
U	2009	12208 2.15.06.	1.05.09.	0.01	11.392.44+	0.00+	11.392.44+	11.392.44+	0.00+	0.00+
U	2009	14583 0.01.03.	1.04.23.	0.01	4.871.15+	0.00+	4.871.15+	2.051.65+	2.819.50+	0.00+
U	2009	14580 0.01.03.	1.04.23.	0.01	8.475.47+	0.00+	8.475.47+	6.941.06+	1.534.41+	0.00+
U	2009	6325 0.01.03.	1.04.25.	0.01	6.004.93+	0.00+	6.004.93+	4.380.76+	1.624.17+	0.00+
U	2009	11404 0.01.03.	1.07.02.	0.01	241.07+	0.00+	241.07+	0.00+	241.07+	0.00+
U	2009	7484 2.15.04.08.	1.05.02.	1.03	197.06+	0.00+	197.06+	0.00+	197.06+	0.00+
U	2009	13071 2.15.04.08.	1.05.02.	1.03	264.60+	0.00+	264.60+	0.00+	264.60+	0.00+
U	2009	16014 2.15.04.08.	1.05.02.	1.13	93.19+	0.01-	93.19+	93.19+	0.00+	0.00+
U	2009	22559 2.15.04.08.	1.05.08.	1.01	7.304.44+	0.00+	7.304.44+	7.304.44+	0.00+	0.00+
U	2009	22687 2.15.02.02.03	1.05.01.	1.04	50.00+	0.00+	50.00+	0.00+	50.00+	0.00+
U	2009	862 2.15.02.02.03	1.05.01.	1.04	100.00+	0.00+	100.00+	100.00+	0.00+	0.00+
U	2009	17706 2.15.02.02.03	1.05.01.	1.04	180.00+	122.47-	180.00+	57.53+	0.00+	0.00+
U	2009	18408 2.15.02.02.03	1.05.01.	1.04	350.00+	0.00+	350.00+	0.00+	350.00+	0.00+
U	2009	18406 2.15.02.02.03	1.05.01.	1.04	500.00+	329.69-	500.00+	170.31+	0.00+	0.00+
U	2009	20178 2.15.02.02.03	1.05.01.	1.04	509.00+	186.11-	509.00+	322.89+	0.00+	0.00+
U	2009	4687 2.15.02.02.03	1.05.01.	1.04	1.300.00+	0.00+	1.300.00+	1.300.00+	0.00+	0.00+
U	2009	10724 2.15.02.02.03	1.05.01.	1.04	5.960.00+	5.960.00-	5.960.00+	0.00+	0.00+	0.00+

U	2009	5535	2.01.05.02	1.05.08.	1.14	7.605,68+	0,00+	7.605,68+	7.605,68+	0,00+	0,00+
U	2009	23521	2.01.05.02	1.05.08.	1.14	16.186,82+	0,00+	16.186,82+	15.211,36+	975,46+	0,00+
U	2009	20900	1.06.10.01	1.05.01.	1.15	1.079,04+	0,00+	1.079,04+	1.079,04+	0,00+	0,00+
U	2009	20895	1.06.10.01	1.05.01.	1.15	1.092,77+	0,00+	1.092,77+	1.092,77+	0,00+	0,00+
U	2009	23389	1.01.01	1.04.07.	1.09	4,96+	0,00+	4,96+	4,96+	0,00+	0,00+
U	2009	23388	1.01.01	1.04.07.	1.09	7,70+	0,00+	7,70+	7,70+	0,00+	0,00+
U	2009	16954	0.01.03.	2.09.03.	0.01	1.427,45+	0,00+	1.427,45+	1.427,45+	0,00+	0,00+
U	2009	11807	0.01.03.	2.09.03.	0.01	1.441,80+	0,00+	1.441,80+	1.441,80+	0,00+	0,00+
U	2009	21101	0.01.03.	2.09.03.	0.01	2.535,60+	0,00+	2.535,60+	2.532,60+	3,00+	0,00+
U	2009	20666	2.15.01.05.04	1.05.08.	1.03	3.803,00+	0,00+	3.803,00+	3.802,84+	0,16+	0,00+
U	2009	871	2.15.01.05.04	1.05.08.	1.05	1.749,93+	0,00+	1.749,93+	1.749,93+	0,00+	0,00+
U	2009	2431	2.15.01.05.04	1.05.08.	1.05	1.750,77+	0,77-	1.750,00+	1.750,00+	0,00+	0,00+
U	2009	15657	1.01.02.01	1.05.01.	1.12	510,05+	0,00+	510,05+	510,05+	0,00+	0,00+
U	2009	20579	2.15.01.05.04	1.05.02.	1.01	88,90+	0,00+	88,90+	88,90+	0,00+	0,00+
U	2009	16560	2.02.01.07	1.05.09.	1.07	9.476,89+	0,00+	9.476,89+	9.476,89+	0,00+	0,00+
U	2009	23752	2.18.01.	1.03.16.	1.07	6.005,01+	0,00+	6.005,01+	2.082,06+	3.922,95+	0,00+
U	2009	17620	2.15.01.07.07	1.05.08.	1.19.001	45.400,00+	0,00+	45.400,00+	22.817,16+	22.582,84+	0,00+
U	2009	21152	2.15.01.08.01	1.03.04.	1.06	1.000,00+	0,00+	1.000,00+	0,00+	1.000,00+	0,00+
U	2009	3789	2.15.01.08.01	1.03.04.	1.06	2.401,46+	0,00+	2.401,46+	2.401,46+	0,00+	0,00+
U	2009	23349	2.15.01.08.01	1.03.04.	1.06	2.458,57+	0,00+	2.458,57+	2.458,57+	0,00+	0,00+
U	2009	14417	2.02.03.01	1.04.19.	1.09	1.344,00+	0,00+	1.344,00+	1.344,00+	0,00+	0,00+
U	2009	23539	0.02.05.	1.05.04.	1.07	8.220,00+	0,00+	8.220,00+	8.220,00+	0,00+	0,00+
U	2009	22931	0.02.05.	1.05.05.	0.01	275,00+	0,00+	275,00+	275,00+	0,00+	0,00+
U	2009	22934	0.02.05.	1.05.05.	0.01	2.354,00+	0,00+	2.354,00+	2.354,00+	0,00+	0,00+
U	2009	23286	0.02.05.	1.05.06.	1.02	132,00+	0,00+	132,00+	0,00+	132,00+	0,00+
U	2009	23340	0.01.04.	1.03.03.	0.01	2.624,40+	0,00+	2.624,40+	2.624,40+	0,00+	0,00+
U	2009	23339	0.01.04.	1.03.03.	0.01	3.228,98+	0,00+	3.228,98+	3.228,98+	0,00+	0,00+
U	2009	23354	0.01.04.	1.03.03.	0.01	26.806,63+	0,00+	26.806,63+	26.806,63+	0,00+	0,00+
U	2009	23840	0.01.04.	1.03.03.	0.01	31.476,30+	0,00+	31.476,30+	31.476,30+	0,00+	0,00+
U	2009	23355	0.01.04.	1.03.03.	0.01	39.860,75+	0,00+	39.860,75+	39.860,75+	0,00+	0,00+
U	2009	12849	1.01.01	1.04.04.	1.01	8,50+	0,00+	8,50+	8,50+	0,00+	0,00+
U	2009	17659	1.01.01	1.04.04.	1.01	126,72+	73,92-	52,80+	52,80+	0,00+	0,00+
U	2009	21781	0.01.01.	1.01.01.	0.01	302,16+	0,00+	302,16+	302,16+	0,00+	0,00+
U	2009	23721	0.01.01.	1.01.01.	0.01	653,38+	0,00+	653,38+	653,38+	0,00+	0,00+
U	2009	23590	0.01.01.	1.01.01.	0.01	856,41+	0,00+	856,41+	856,41+	0,00+	0,00+
U	2009	20647	0.01.01.	1.01.01.	0.01	985,01+	0,00+	985,01+	985,01+	0,00+	0,00+
U	2009	16081	0.01.01.	1.01.01.	0.01	1.226,78+	0,00+	1.226,78+	0,00+	1.226,78+	0,00+
U	2009	23701	0.01.01.	1.01.01.	0.01	1.472,39+	0,00+	1.472,39+	1.472,39+	0,00+	0,00+
U	2009	22567	0.01.01.	1.01.01.	0.01	1.714,50+	0,00+	1.714,50+	1.714,50+	0,00+	0,00+
U	2009	195	1.01.02.01	1.05.14.	1.11	3.430,00+	0,00+	3.430,00+	3.430,00+	0,00+	0,00+
U	2009	14609	0.01.04.	2.14.01.	0.01	297,30+	0,00+	297,30+	297,30+	0,00+	0,00+
U	2009	14610	0.01.04.	2.14.01.	0.01	309,57+	0,00+	309,57+	309,57+	0,00+	0,00+
U	2009	14613	0.01.04.	2.14.01.	0.01	325,13+	0,00+	325,13+	325,13+	0,00+	0,00+
U	2009	14614	0.01.04.	2.14.01.	0.01	334,15+	0,00+	334,15+	334,15+	0,00+	0,00+
U	2009	14620	0.01.04.	2.14.01.	0.01	339,88+	0,00+	339,88+	339,88+	0,00+	0,00+

U	2009	14659 0.01.04.	2.14.01.	0.01	371,25+	0,00+	371,25+	0,00+	371,25+	0,00+
U	2009	22603 1.01.02.01	2.10.01.	1.03	197,61+	0,00+	197,61+	0,00+	197,61+	0,00+
U	2009	22602 1.01.02.01	2.10.01.	1.03	352,67+	0,00+	352,67+	0,00+	352,67+	0,00+
U	2009	22732 1.01.02.01	2.10.01.	1.03	656,40+	0,00+	656,40+	0,00+	656,40+	0,00+
U	2009	22703 1.01.02.01	2.10.01.	1.03	1.222,00+	0,00+	1.222,00+	0,00+	1.222,00+	0,00+
U	2009	22834 1.01.02.01	2.10.01.	1.03	1.324,68+	0,00+	1.324,68+	0,00+	1.324,68+	0,00+
U	2009	22833 1.01.02.01	2.10.01.	1.03	1.362,82+	0,00+	1.362,82+	0,00+	1.362,82+	0,00+
U	2009	22855 1.01.02.01	2.10.01.	1.03	6.880,80+	0,00+	6.880,80+	0,00+	6.880,80+	0,00+
U	2009	9314 1.01.02.01	1.05.02.	1.03	81,60+	0,00+	81,60+	81,60+	81,60+	0,00+
U	2009	21762 1.01.02.01	1.05.02.	1.03	172,21+	0,00+	172,21+	0,00+	172,21+	0,00+
U	2009	22091 2.15.01.04.29	1.05.01.	1.04	400,00+	139,86+	260,12+	260,12+	260,12+	0,00+
U	2009	20964 1.01.02.01	2.10.01.	1.15	986,40+	0,00+	986,40+	0,00+	986,40+	0,00+
U	2009	19621 1.01.02.01	2.10.01.	1.15	3.131,28+	0,00+	3.131,28+	0,00+	3.131,28+	0,00+
U	2009	20963 1.01.02.01	2.10.01.	1.15	13.397,00+	0,01+	13.396,99+	0,00+	13.396,99+	0,00+
U	2009	22872 1.01.02.01	2.10.01.	1.16	335,00+	0,00+	335,00+	0,00+	335,00+	0,00+
U	2009	18642 1.01.02.01	1.05.01.	1.13	84,13+	0,00+	84,13+	0,00+	84,13+	0,00+
U	2009	22819 1.01.02.01	1.05.01.	1.13	118,26+	0,00+	118,26+	0,00+	118,26+	0,00+
U	2009	22835 1.01.02.01	1.05.01.	1.13	200,00+	0,00+	200,00+	0,00+	200,00+	0,00+
U	2009	22843 1.01.02.01	1.05.01.	1.13	200,00+	0,00+	200,00+	0,00+	200,00+	0,00+
U	2009	22836 1.01.02.01	1.05.01.	1.13	250,00+	0,00+	250,00+	0,00+	250,00+	0,00+
U	2009	22892 1.01.02.01	1.05.01.	1.13	260,00+	3,40+	256,60+	0,00+	256,60+	0,00+
U	2009	22263 1.01.02.01	1.05.01.	1.13	290,37+	0,00+	290,37+	0,00+	290,37+	0,00+
U	2009	22287 1.01.02.01	1.05.01.	1.13	295,00+	0,00+	295,00+	0,00+	295,00+	0,00+
U	2009	22807 1.01.02.01	1.05.01.	1.13	300,00+	31,45+	268,55+	0,00+	268,55+	0,00+
U	2009	22289 1.01.02.01	1.05.01.	1.13	313,22+	0,00+	313,22+	0,00+	313,22+	0,00+
U	2009	22837 1.01.02.01	1.05.01.	1.13	500,00+	0,00+	500,00+	0,00+	500,00+	0,00+
U	2009	18890 1.01.01.	1.04.18.	1.09	1.113,50+	92,12+	1.021,38+	0,00+	1.021,38+	0,00+
U	2009	21826 1.01.01	1.04.18.	1.09	10.800,00+	0,00+	10.800,00+	0,00+	10.800,00+	0,00+
U	2009	22680 1.01.01	1.04.01.	1.04	655,20+	0,00+	655,20+	0,00+	655,20+	0,00+
U	2009	22672 1.01.01	1.04.15.	1.04	540,00+	0,00+	540,00+	0,00+	540,00+	0,00+
U	2009	21406 1.01.02.03	2.10.02.	1.09	65,00+	0,00+	65,00+	0,00+	65,00+	0,00+
U	2009	21453 1.01.02.03	2.10.02.	1.09	66,00+	0,00+	66,00+	0,00+	66,00+	0,00+
U	2009	19646 1.01.02.03	2.10.02.	1.09	86,00+	0,00+	86,00+	0,00+	86,00+	0,00+
U	2009	18381 1.01.02.03	2.10.02.	1.09	153,65+	0,00+	153,65+	0,00+	153,65+	0,00+
U	2009	19647 1.01.02.03	2.10.02.	1.09	156,55+	0,00+	156,55+	0,00+	156,55+	0,00+
U	2009	21820 1.01.02.03	2.10.02.	1.09	177,00+	0,00+	177,00+	0,00+	177,00+	0,00+
U	2009	21404 1.01.02.03	2.10.02.	1.09	212,74+	0,00+	212,74+	0,00+	212,74+	0,00+
U	2009	22783 1.01.02.03	2.10.02.	1.09	330,00+	0,00+	330,00+	0,00+	330,00+	0,00+
U	2009	11991 0.01.04.	1.03.15.	0.01	600,00+	0,00+	600,00+	600,00+	600,00+	0,00+
U	2009	18266 0.01.04.	1.03.15.	0.01	631,79+	0,00+	631,79+	0,00+	631,79+	0,00+
U	2009	22339 0.01.04.	1.03.12.	1.03	11,00+	0,00+	11,00+	0,00+	11,00+	0,00+
U	2009	21116 0.01.04.	1.03.12.	1.03	18,00+	0,00+	18,00+	0,00+	18,00+	0,00+
U	2009	22338 0.01.04.	1.03.12.	1.03	24,00+	0,00+	24,00+	0,00+	24,00+	0,00+
U	2009	21123 0.01.04.	1.03.12.	1.03	72,20+	0,00+	72,20+	0,00+	72,20+	0,00+

U	2009	21139	1.03.12.	1.03	81.50+	0.00+	81.50+	81.50+	0.00+	0.00+
U	2009	22961	1.03.12.	1.03	110.10+	0.00+	110.10+	110.10+	0.00+	0.00+
U	2009	22962	1.03.12.	1.03	124.42+	0.00+	124.42+	124.42+	0.00+	0.00+
U	2009	21130	1.03.12.	1.03	212.00+	0.00+	212.00+	212.00+	0.00+	0.00+
U	2009	17411	1.03.12.	1.03	212.32+	0.00+	212.32+	212.32+	0.00+	0.00+
U	2009	17413	1.03.12.	1.03	276.02+	0.00+	276.02+	276.02+	0.00+	0.00+
U	2009	18561	1.03.12.	1.03	540.00+	0.00+	540.00+	540.00+	0.00+	0.00+
U	2009	21786	1.03.12.	1.03	540.00+	0.00+	540.00+	540.00+	0.00+	0.00+
U	2009	21788	1.03.12.	1.03	540.00+	0.00+	540.00+	540.00+	0.00+	0.00+
U	2009	21431	1.03.12.	1.03	1.060.00+	0.00+	1.060.00+	1.060.00+	0.00+	0.00+
U	2009	17415	1.03.12.	1.03	1.656.10+	0.00+	1.656.10+	1.656.10+	0.00+	0.00+
U	2009	15471	1.03.12.	1.03	2.800.00+	0.00+	2.800.00+	2.800.00+	0.00+	0.00+
U	2009	21938	1.05.01.	1.03	130.97+	0.00+	130.97+	130.97+	0.00+	0.00+
U	2009	21939	1.05.01.	1.03	253.46+	0.00+	253.46+	253.46+	0.00+	0.00+
U	2009	20671	1.05.01.	1.03	3.075.48+	0.00+	3.075.48+	3.075.48+	0.00+	0.00+
U	2009	21980	1.05.04.	1.03	117.00+	0.00+	117.00+	117.00+	0.00+	0.00+
U	2009	23362	1.04.17.	1.05	102.00+	0.00+	102.00+	102.00+	0.00+	0.00+
U	2009	9502	1.04.17.	1.05	360.00+	0.00+	360.00+	360.00+	0.00+	0.00+
U	2009	19815	1.04.17.	1.05	960.00+	0.00+	960.00+	960.00+	0.00+	0.00+
U	2009	22983	1.04.17.	1.05	1.050.30+	0.00+	1.050.30+	1.050.30+	0.00+	0.00+
U	2009	20055	1.04.17.	1.05	1.152.00+	0.00+	1.152.00+	1.152.00+	0.00+	0.00+
U	2009	3545	1.03.04.	1.13	9.370.09+	0.00+	9.370.09+	9.370.09+	0.00+	0.00+
U	2009	17033	1.03.04.	1.13	10.260.34+	0.00+	10.260.34+	10.260.34+	0.00+	0.00+
U	2009	7783	1.03.04.	1.13	17.580.65+	0.00+	17.580.65+	17.580.65+	0.00+	0.00+
U	2008	5278	1.03.04.	1.13	17.766.74+	0.00+	17.766.74+	16.985.23+	781.51+	0.00+
U	2009	9061	1.03.04.	1.13	20.465.06+	0.00+	20.465.06+	19.337.35+	1.127.71+	0.00+
U	2009	9069	1.03.04.	1.13	21.995.83+	0.00+	21.995.83+	21.850.59+	145.24+	0.00+
U	2009	17458	1.03.04.	1.15	9.856.86+	0.00+	9.856.86+	5.162.44+	4.694.42+	0.00+
U	2008	18825	1.03.08.	1.13	1.288.16+	0.00+	1.288.16+	1.288.16+	0.00+	0.00+
U	2009	18830	1.03.08.	1.13	1.364.73+	0.00+	1.364.73+	1.364.73+	0.00+	0.00+
U	2009	9067	1.03.08.	1.13	500.00+	0.00+	500.00+	500.00+	0.00+	0.00+
U	2009	16226	1.03.16.	1.06	14.300.00+	0.00+	14.300.00+	8.524.43+	5.775.57+	0.00+
U	2009	9392	1.05.10.	1.19.001	164.45+	0.00+	164.45+	164.45+	0.00+	0.00+
U	2009	1904	1.03.16.	1.13	2.000.00+	0.00+	2.000.00+	0.00+	2.000.00+	0.00+
U	2009	9066	1.03.16.	1.13	2.875.47+	0.00+	2.875.47+	2.875.47+	0.00+	0.00+
U	2009	10289	1.03.16.	1.13	5.718.92+	0.00+	5.718.92+	5.718.92+	0.00+	0.00+
U	2009	10643	1.03.16.	1.13	5.718.92+	0.00+	5.718.92+	5.718.92+	0.00+	0.00+
U	2009	12720	1.03.16.	1.13	7.853.35+	0.00+	7.853.35+	7.853.35+	0.00+	0.00+
U	2009	18384	2.10.02.	1.09	36.00+	0.00+	36.00+	36.00+	0.00+	0.00+
U	2009	18382	2.10.02.	1.09	56.00+	0.00+	56.00+	56.00+	0.00+	0.00+
U	2009	8900	2.10.01.	1.03	227.35+	0.00+	227.35+	227.35+	0.00+	0.00+
U	2009	23558	2.10.01.	1.06	8.944.80+	0.00+	8.944.80+	8.944.80+	0.00+	0.00+
U	2009	15231	1.03.04.	0.01	2.490.76+	0.00+	2.490.76+	2.490.76+	0.00+	0.00+
U	2009	14860	1.03.04.	0.01	12.079.45+	0.00+	12.079.45+	12.079.45+	0.00+	0.00+
U	2009	14863	1.03.08.	0.01	1.267.76+	0.00+	1.267.76+	1.267.76+	0.00+	0.00+



U	2009	15233	2.05.18.01	1.03.16.	0.01	2.166.11+	0.00+	2.166.11+	2.166.11+	0.00+	0.00+
U	2009	15948	2.05.18.01	1.03.16.	0.01	6.920.30+	0.00+	6.920.30+	6.920.30+	0.00+	0.00+
U	2009	6169	2.15.01.02.03	1.05.02.	1.15	51.61+	0.00+	51.61+	51.61+	0.00+	0.00+
U	2009	20182	2.15.01.03.02	1.05.01.	1.04	300.00+	0.00+	300.00+	300.00+	0.00+	0.00+
U	2009	17721	2.15.01.03.02	1.05.01.	1.04	400.00+	0.00+	400.00+	400.00+	0.00+	0.00+
U	2009	15611	2.15.01.03.02	1.05.01.	1.04	500.00+	435.40	64.60+	64.60+	0.00+	0.00+
U	2009	15290	2.15.01.03.02	1.05.01.	1.04	500.00+	366.87-	133.13+	133.13+	0.00+	0.00+
U	2009	22097	2.15.01.03.02	1.05.01.	1.04	721.00+	70.37-	650.63+	650.63+	0.00+	0.00+
U	2009	8753	2.15.01.03.02	1.05.01.	1.04	1.000.00+	0.00+	1.000.00+	1.000.00+	0.00+	0.00+
U	2009	22051	2.15.01.03.02	1.05.01.	1.05	177.01+	0.00+	177.01+	177.01+	0.00+	0.00+
U	2009	21957	2.15.01.03.02	1.05.01.	1.05	332.40+	0.00+	332.40+	332.40+	0.00+	0.00+
U	2009	23452	1.01.01	1.04.24.	1.06	210.00+	0.00+	210.00+	210.00+	0.00+	0.00+
U	2009	4648	0.01.01.	4.18.02.	1.11	7.32+	0.00+	7.32+	7.32+	0.00+	0.00+
U	2009	806	0.01.01.	4.18.02.	1.11	14.64+	0.00+	14.64+	14.64+	0.00+	0.00+
U	2009	2136	0.01.01.	4.18.02.	1.11	14.64+	0.00+	14.64+	14.64+	0.00+	0.00+
U	2009	17600	0.01.01.	4.18.02.	1.11	14.90+	0.00+	14.90+	14.90+	0.00+	0.00+
U	2009	20485	0.01.01.	4.18.02.	1.11	14.90+	0.00+	14.90+	14.90+	0.00+	0.00+
U	2009	22117	0.01.01.	4.18.02.	1.11	14.90+	0.00+	14.90+	14.90+	0.00+	0.00+
U	2009	6225	0.01.01.	4.18.02.	1.11	16.71+	0.00+	16.71+	16.71+	0.00+	0.00+
U	2009	8334	0.01.01.	4.18.02.	1.11	16.71+	0.00+	16.71+	16.71+	0.00+	0.00+
U	2009	10631	0.01.01.	4.18.02.	1.11	16.71+	0.00+	16.71+	16.71+	0.00+	0.00+
U	2009	16689	0.01.04.	1.03.12.	1.08	300.00+	0.00+	300.00+	300.00+	0.00+	0.00+
U	2009	20459	0.01.04.	1.03.12.	1.08	660.00+	0.00+	660.00+	660.00+	0.00+	0.00+
U	2009	21019	0.01.04.	1.03.12.	1.08	1.447.00+	0.00+	1.447.00+	1.447.00+	0.00+	0.00+
U	2009	16645	0.01.04.	1.03.12.	1.08	2.720.00+	0.00+	2.720.00+	2.720.00+	0.00+	0.00+
U	2009	23426	0.01.04.	1.03.12.	1.09	93.16+	0.00+	93.16+	93.16+	0.00+	0.00+
U	2009	23433	0.01.04.	1.03.12.	1.09	390.00+	0.00+	390.00+	390.00+	0.00+	0.00+
U	2009	22773	0.01.04.	1.03.12.	1.09	635.00+	0.00+	635.00+	635.00+	0.00+	0.00+
U	2009	23432	0.01.04.	1.03.12.	1.09	900.00+	0.00+	900.00+	900.00+	0.00+	0.00+
U	2009	21815	0.01.04.	1.03.12.	1.09	1.100.00+	0.00+	1.100.00+	1.100.00+	0.00+	0.00+
U	2009	23739	0.01.04.	1.03.12.	1.09	1.850.00+	0.00+	1.850.00+	1.850.00+	0.00+	0.00+
U	2009	23638	0.01.04.	1.03.12.	1.09	2.000.00+	2.000.00-	0.00+	0.00+	0.00+	0.00+
U	2009	22948	0.01.04.	1.03.12.	1.09	2.450.00+	0.00+	2.450.00+	2.450.00+	0.00+	0.00+
U	2009	22806	0.01.04.	1.03.12.	1.09	3.000.00+	0.00+	3.000.00+	3.000.00+	0.00+	0.00+
U	2009	19641	0.01.04.	1.03.12.	1.09	3.015.00+	0.00+	3.015.00+	3.015.00+	0.00+	0.00+
U	2009	21818	0.01.04.	1.03.12.	1.09	3.600.00+	0.00+	3.600.00+	3.600.00+	0.00+	0.00+
U	2009	23710	0.01.04.	1.03.12.	1.09	5.431.00+	0.00+	5.431.00+	5.431.00+	0.00+	0.00+
U	2009	23707	0.01.04.	1.03.12.	1.09	6.363.00+	0.00+	6.363.00+	6.363.00+	0.00+	0.00+
U	2009	23257	1.01.03.06.	1.04.02.	1.19.001	413.81+	0.00+	413.81+	413.81+	0.00+	0.00+
U	2009	23334	1.01.03.06.	1.04.02.	1.19.001	523.70+	0.00+	523.70+	523.70+	0.00+	0.00+
U	2009	16774	1.01.03.06.	1.04.02.	1.19.001	560.28+	0.00+	560.28+	560.28+	0.00+	0.00+
U	2009	23256	1.01.03.06.	1.04.02.	1.19.001	574.59+	0.00+	574.59+	574.59+	0.00+	0.00+
U	2009	23185	1.01.01.	1.04.03.	1.13	43.87+	0.00+	43.87+	43.87+	0.00+	0.00+
U	2009	23186	1.01.01.	1.04.03.	1.13	73.24+	0.00+	73.24+	73.24+	0.00+	0.00+

U	2009	23275	1.01.02.01	1.05.14.	1.16	68,00+	0,00+	68,00+	68,00+	0,00+	0,00+
U	2009	22137	1.01.02.01	1.05.14.	1.16	162,75+	0,00+	162,75+	162,75+	0,00+	0,00+
U	2009	17559	1.01.02.01	1.05.14.	1.16	386,98+	0,00+	386,98+	386,98+	0,00+	0,00+
U	2009	22136	1.01.02.01	1.05.14.	1.16	421,98+	0,00+	421,98+	421,98+	0,00+	0,00+
U	2009	15441	1.01.01	1.04.15.	1.04	1.080,00+	0,00+	1.080,00+	0,00+	1.080,00+	0,00+
U	2009	21374	1.01.01	1.04.15.	1.04	1.180,80+	0,00+	1.180,80+	1.180,80+	0,00+	0,00+
U	2009	22060	1.01.01	1.04.15.	1.04	1.440,00+	0,00+	1.440,00+	1.440,00+	0,00+	0,00+
U	2009	15976	1.01.01	1.04.15.	1.04	1.825,20+	0,00+	1.825,20+	1.825,20+	0,00+	0,00+
U	2009	20365	1.01.01	1.04.15.	1.04	2.844,00+	0,00+	2.844,00+	2.844,00+	0,00+	0,00+
U	2009	17563	1.01.01	1.04.15.	1.04	2.964,00+	0,00+	2.964,00+	2.964,00+	0,00+	0,00+
U	2009	23315	1.01.01	1.04.15.	1.04	8.256,00+	0,00+	8.256,00+	0,00+	8.256,00+	0,00+
U	2009	23331	1.01.01	1.04.15.	1.04	9.504,00+	0,00+	9.504,00+	9.504,00+	0,00+	0,00+
U	2009	17459	1.01.01	1.04.15.	1.04	15.642,00+	0,00+	15.642,00+	15.642,00+	0,00+	0,00+
U	2009	16911	1.01.02.02.04	1.04.02.	1.11	97,89+	0,00+	97,89+	0,00+	97,89+	0,00+
U	2009	20379	1.01.02.02.04	1.04.02.	1.11	107,93+	0,00+	107,93+	104,79+	3,14+	0,00+
U	2009	21114	1.01.02.02.04	1.04.02.	1.11	112,79+	0,00+	112,79+	112,79+	0,00+	0,00+
U	2009	22550	1.01.02.02.04	1.04.02.	1.11	192,00+	31,04+	160,96+	160,96+	0,00+	0,00+
U	2009	20363	1.01.02.02.04	1.04.02.	1.11	211,62+	0,00+	211,62+	211,62+	0,00+	0,00+
U	2009	16552	2.15.01.07.05	2.10.01.	1.01	3,11+	0,00+	3,11+	3,11+	0,00+	0,00+
U	2009	19128	1.01.02.01	1.05.02.	1.06	71,88+	0,00+	71,88+	71,88+	0,00+	0,00+
U	2009	22225	1.01.02.01	1.05.02.	1.06	1.200,00+	0,00+	1.200,00+	1.200,00+	0,00+	0,00+
U	2009	16225	1.13.17	1.03.04.	1.06	33.000,00+	0,00+	33.000,00+	21.819,31+	11.180,69+	0,00+
U	2009	22964	2.15.01.05.04	1.05.02.	1.01	502,00+	0,00+	502,00+	502,00+	0,00+	0,00+
U	2009	22336	2.02.03.01	1.05.10.	0.01	727.200,00+	0,00+	727.200,00+	727.200,00+	0,00+	0,00+
U	2009	15880	2.05.13.	1.05.01.	1.17	8,51+	8,51-	0,00+	0,00+	0,00+	0,00+
U	2009	5592	2.05.13.	1.05.01.	1.17	40,00+	40,00-	0,00+	0,00+	0,00+	0,00+
U	2009	2608	2.05.13.	1.05.01.	1.17	200,00+	0,00+	200,00+	200,00+	0,00+	0,00+
U	2009	16646	2.05.13.	1.05.01.	1.17	884,70+	0,00+	884,70+	884,70+	0,00+	0,00+
U	2009	20666	2.05.13.	1.05.01.	1.17	1.145,77+	0,00+	1.145,77+	1.145,77+	0,00+	0,00+
U	2009	14303	2.05.13.	1.05.01.	1.17	1.455,42+	1.455,42-	0,00+	0,00+	0,00+	0,00+
U	2009	22986	1.01.01	1.04.03.	1.05	106,91+	106,91-	0,00+	0,00+	0,00+	0,00+
U	2009	4333	2.02.08.03	2.11.01.	1.10	1.400.548,27+	0,00+	1.400.548,27+	18.185,59+	1.382.362,68+	0,00+
U	2009	21709	1.01.01	2.09.01.	1.07	660,00+	0,00+	660,00+	660,00+	0,00+	0,00+
U	2009	19726	1.01.01	1.04.05.	1.04	38.776,76+	0,00+	38.776,76+	38.776,76+	0,00+	0,00+
U	2009	22880	1.01.03.06	1.05.03.	1.19.001	13.500,00+	0,00+	13.500,00+	13.500,00+	0,00+	0,00+
U	2009	7899	2.15.01.07.06	1.05.08.	1.02	32.460,73+	0,00+	32.460,73+	22.817,04+	9.643,69+	0,00+
U	2009	14541	2.15.01.07.01	1.03.16.	1.14	5.749,05+	0,00+	5.749,05+	5.749,05+	0,00+	0,00+
U	2009	19866	2.15.01.07.01	1.03.16.	1.14	6.816,30+	0,00+	6.816,30+	6.367,71+	448,59+	0,00+
U	2009	19667	2.15.01.07.01	1.03.16.	1.14	6.816,30+	0,00+	6.816,30+	6.424,37+	391,93+	0,00+
U	2009	19725	1.01.01	1.04.05.	1.04	205,83+	0,00+	205,83+	205,83+	0,00+	0,00+
U	2009	21396	1.01.01	1.04.05.	1.04	3.100,80+	0,00+	3.100,80+	3.100,80+	0,00+	0,00+
U	2009	19723	1.01.01	1.04.05.	1.04	3.312,61+	0,00+	3.312,61+	3.312,61+	0,00+	0,00+
U	2009	17309	1.01.01	1.04.05.	1.04	16.800,00+	2.457,20-	14.342,80+	14.342,80+	0,00+	0,00+
U	2009	1057	1.01.03.06.	1.05.13.	1.19.001	15.275,34+	0,00+	15.275,34+	15.275,34+	0,00+	0,00+
U	2009	23013	1.01.03.06.	1.07.02.	1.19.001	390,59+	0,00+	390,59+	390,59+	0,00+	0,00+

U	2009	1068	1.01.03.06.	1.07.02.	1.19.001	969,89+	0,00+	969,89+	969,89+	0,00+	0,00+
U	2009	21676	1.01.03.07.	1.04.19.	1.19.003	531,54+	0,00+	531,54+	531,54+	0,00+	0,00+
U	2009	22967	1.01.03.07.	1.04.19.	1.19.003	709,86+	10,54-	699,32+	699,32+	0,00+	0,00+
U	2009	14	1.01.03.07.	1.04.20.	1.19.003	27.541,50+	0,00+	27.541,50+	27.541,50+	0,00+	0,00+
U	2009	13	1.01.03.07.	1.04.21.	1.19.003	11.040,00+	0,00+	11.040,00+	11.040,00+	0,00+	0,00+
U	2009	23674	2.15.02.01.02	1.05.09.	1.02	350,00+	0,00+	350,00+	350,00+	0,00+	0,00+
U	2009	14540	2.15.01.07.01	1.03.04.	1.14	8.758,50+	0,00+	8.758,50+	8.758,50+	0,00+	0,00+
U	2009	19864	2.15.01.07.01	1.03.04.	1.14	13.208,72+	0,00+	13.208,72+	13.208,72+	0,00+	0,00+
U	2009	19865	2.15.01.07.01	1.03.04.	1.14	13.269,24+	0,00+	13.269,24+	12.112,61+	1.156,63+	0,00+
U	2009	21770	2.16.02	1.05.03.	1.19.001	1.327,55+	0,00+	1.327,55+	0,01+	1.327,54+	0,00+
U	2009	21037	1.01.03.06.	1.05.03.	1.19.001	1.958,40+	0,00+	1.958,40+	1.958,27+	0,13+	0,00+
U	2009	21893	1.01.03.06.	1.05.03.	1.19.001	2.424,00+	0,00+	2.424,00+	1.212,00+	0,00+	1.212,00+
U	2009	20816	1.01.03.06.	1.05.03.	1.19.001	5.436,35+	0,00+	5.436,35+	5.436,35+	0,00+	0,00+
U	2009	1925	1.01.04	1.05.13.	1.18	9.831,39+	0,00+	9.831,39+	9.831,39+	0,00+	0,00+
U	2009	11795	2.15.01.07.06	1.05.04.	1.04	230,27+	230,27-	0,00+	0,00+	0,00+	0,00+
U	2009	7558	2.15.01.07.06	1.05.04.	1.06	23,92+	23,92-	0,00+	0,00+	0,00+	0,00+
U	2009	14910	2.15.01.07.06	1.05.04.	1.06	660,00+	3,59-	656,41+	656,41+	0,00+	0,00+
U	2009	9253	2.15.01.07.06	1.05.08.	1.03	9.453,38+	53,72+	9.507,10+	9.507,10+	0,00+	0,00+
U	2009	18616	2.15.01.07.06	1.05.08.	1.03	18.718,68+	0,00+	18.718,68+	18.718,68+	0,00+	0,00+
U	2009	15472	2.15.01.07.06	1.05.08.	1.04	17.264,51+	0,00+	17.264,51+	17.264,51+	0,00+	0,00+
U	2009	20672	2.15.01.07.06	1.05.01.	1.03	1.253,02+	0,00+	1.253,02+	1.253,02+	0,00+	0,00+
U	2009	13937	2.15.01.07.06	1.05.01.	1.03	2.967,72+	0,00+	2.967,72+	2.967,72+	0,00+	0,00+
U	2009	18456	0.01.01.	4.18.06.	1.01	152,39+	0,00+	152,39+	152,39+	0,00+	0,00+
U	2009	21092	2.15.01.07.04	2.10.01.	1.06	3.115,20+	0,00+	3.115,20+	3.115,20+	0,00+	0,00+
U	2009	23646	1.01.01	1.04.05.	1.01	173,33+	0,00+	173,33+	173,33+	0,00+	0,00+
U	2009	3957	1.01.01	1.04.05.	1.01	768,60+	94,46-	674,14+	674,14+	0,00+	0,00+
U	2009	10467	1.01.01	1.04.05.	1.01	11.165,74+	0,00+	11.165,74+	11.165,74+	0,00+	0,00+
U	2009	2110	1.01.01	1.04.05.	1.01	36.387,64+	121,10-	36.266,54+	36.266,54+	0,00+	0,00+
U	2009	1989	1.01.04	1.05.13.	1.16	3.606,48+	0,00+	3.606,48+	3.606,48+	0,00+	0,00+
U	2009	1911	1.01.04	1.05.13.	1.18	782,21+	0,00+	782,21+	782,21+	0,00+	0,00+
U	2009	16460	0.01.01.	4.18.06.	1.02	19,55+	0,00+	19,55+	19,55+	0,00+	0,00+
U	2009	20992	0.01.01.	4.18.06.	1.02	66,00+	0,00+	66,00+	66,00+	0,00+	0,00+
U	2009	16550	0.01.01.	4.18.06.	1.02	131,24+	0,00+	131,24+	131,24+	0,00+	0,00+
U	2009	23570	2.15.02.01.02	1.05.01.	1.02	136,75+	0,00+	136,75+	136,75+	0,00+	0,00+
U	2009	21142	2.15.02.01.02	1.05.01.	1.02	194,28+	0,00+	194,28+	194,28+	0,00+	0,00+
U	2009	19977	2.15.02.01.02	1.05.01.	1.02	260,04+	0,00+	260,04+	260,04+	0,00+	0,00+
U	2009	18706	2.15.02.01.02	1.05.01.	1.02	742,09+	0,00+	742,09+	742,09+	0,00+	0,00+
U	2009	17777	2.15.02.01.02	1.05.01.	1.02	1.007,48+	0,00+	1.007,48+	1.007,48+	0,00+	0,00+
U	2009	23585	2.15.02.01.02	1.05.01.	1.02	2.062,36+	0,00+	2.062,36+	2.062,36+	0,00+	0,00+
U	2009	9140	2.15.02.05.05	1.05.01.	1.14	100,00+	100,00-	0,00+	0,00+	0,00+	0,00+
U	2009	21877	2.15.02.05.05	1.05.01.	1.14	2.958,60+	0,00+	2.958,60+	2.958,60+	0,00+	0,00+
U	2009	19376	1.01.01	2.09.01.	1.12	1.256,40+	0,00+	1.256,40+	1.256,40+	0,00+	0,00+
U	2009	2471	1.01.01	2.09.01.	1.12	2.304,00+	0,00+	2.304,00+	2.304,00+	0,00+	0,00+
U	2009	22841	1.01.01	1.04.04.	1.08	52,50+	0,00+	52,50+	52,50+	0,00+	0,00+
U	2009	22730	1.01.01	1.04.04.	1.08	254,41+	0,00+	254,41+	254,41+	0,00+	0,00+

U	2009	21898	2.16.02	1.05.02.	1.19.001	594,00+	0,00+	594,00+	594,00+	0,00+	0,00+
U	2009	21921	2.16.02	1.05.02.	1.19.001	714,00+	0,00+	714,00+	714,00+	0,00+	0,00+
U	2009	23798	0.01.01.	4.18.07.	0.01	757,95+	0,00+	757,95+	757,95+	0,00+	0,00+
U	2009	17449	1.01.02.01	1.05.04.	1.10	450,00+	144,88+	305,12+	305,12+	0,00+	0,00+
U	2009	23797	0.01.01.	4.18.07.	0.01	5.000,00+	0,00+	5.000,00+	5.000,00+	0,00+	0,00+
U	2009	21688	2.02.15.03	1.05.01.	1.19.003	2.131,19+	0,00+	2.131,19+	2.131,19+	0,00+	0,00+
U	2009	20808	2.02.15.03	1.05.02.	1.19.001	225,54+	0,00+	225,54+	225,54+	0,00+	0,00+
U	2009	17468	2.02.15.03	1.05.02.	1.19.001	291,86+	0,00+	291,86+	291,86+	0,00+	0,00+
U	2009	17305	2.02.15.03	1.05.02.	1.19.001	297,73+	0,00+	297,73+	297,73+	0,00+	0,00+
U	2009	22441	2.02.15.03	1.05.02.	1.19.001	435,74+	0,00+	435,74+	435,74+	0,00+	0,00+
U	2009	18087	2.02.15.03	1.05.02.	1.19.001	520,07+	0,00+	520,07+	520,07+	0,00+	0,00+
U	2009	17314	2.02.15.03	1.05.02.	1.19.001	5.694,30+	0,00+	5.694,30+	5.694,30+	0,00+	0,00+
U	2009	23333	0.01.03.	1.04.07.	0.01	224,02+	0,00+	224,02+	224,02+	0,00+	0,00+
U	2009	23310	1.01.01.	1.04.22.	1.01	4.560,00+	0,00+	4.560,00+	3.888,00+	672,00+	0,00+
U	2009	23503	1.01.01.	2.09.03.	1.10	888,00+	0,00+	888,00+	888,00+	0,00+	0,00+
U	2009	22095	2.02.01.09	1.05.02.	1.07	4.416,00+	0,00+	4.416,00+	4.416,00+	0,00+	0,00+
U	2009	21268	2.02.01.09	1.05.02.	1.07	13.063,36+	0,00+	13.063,36+	13.063,36+	0,00+	0,00+
U	2009	23634	1.01.02.01	2.10.01.	1.10	1.219,20+	0,00+	1.219,20+	1.219,20+	0,00+	0,00+
U	2009	23691	1.01.02.01	2.10.01.	1.10	11.136,05+	0,00+	11.136,05+	11.136,05+	0,00+	0,00+
U	2009	23559	1.06.10.04	1.05.01.	1.06	857,68+	0,00+	857,68+	857,68+	0,00+	0,00+
U	2009	22013	1.06.10.04	1.05.02.	1.03	104,50+	0,00+	104,50+	104,50+	0,00+	0,00+
U	2009	22914	2.05.13.	1.05.01.	1.13	537,97+	0,00+	537,97+	537,97+	0,00+	0,00+
U	2009	22899	1.01.02.01	1.05.04.	1.10	300,00+	59,72+	240,28+	240,28+	0,00+	0,00+
U	2009	17448	1.01.02.01	1.05.04.	1.10	300,00+	0,00+	300,00+	300,00+	0,00+	0,00+
U	2009	22671	2.16.01	1.05.02.	1.04	258,00+	0,00+	258,00+	258,00+	0,00+	0,00+
U	2009	21969	2.16.01	1.05.08.	1.06	23.000,00+	0,00+	23.000,00+	23.000,00+	182,96+	0,00+
U	2009	10243	2.15.01.07.04	1.05.08.	1.04	18.000,05+	0,00+	18.000,05+	18.000,05+	0,00+	0,00+
U	2009	19655	1.09.08.13	1.05.08.	1.09	7.754,20+	0,00+	7.754,20+	7.754,20+	0,00+	0,00+
U	2009	23793	0.01.01.	4.18.07.	0.01	11.000,00+	0,00+	11.000,00+	11.000,00+	0,00+	0,00+
U	2009	23644	0.01.01.	4.18.07.	0.01	11.343,59+	0,00+	11.343,59+	11.343,59+	0,00+	0,00+
U	2009	19798	1.01.01.	1.04.04.	1.09	218,27+	0,00+	218,27+	218,27+	0,00+	0,00+
U	2009	19795	1.01.01.	1.04.04.	1.09	2.000,00+	0,00+	2.000,00+	2.000,00+	0,00+	0,00+
U	2009	19794	1.01.01.	1.04.05.	1.09	700,00+	0,00+	700,00+	700,00+	0,00+	0,00+
U	2009	4919	1.01.01.	1.04.05.	1.09	783,03+	0,00+	783,03+	783,03+	0,00+	0,00+
U	2009	19797	1.01.01.	1.04.05.	1.09	1.574,22+	0,00+	1.574,22+	1.574,22+	0,00+	0,00+
U	2009	23711	1.01.01.	1.04.05.	1.09	5.130,39+	0,00+	5.130,39+	5.130,39+	0,00+	0,00+
U	2009	23429	2.15.01.02.03	1.05.01.	1.09	122,40+	0,00+	122,40+	122,40+	0,00+	0,00+
U	2009	19654	1.09.08.13	1.05.08.	1.09	3.954,27+	0,00+	3.954,27+	3.954,27+	0,00+	0,00+
U	2009	23792	0.01.01.	4.18.07.	0.01	380.000,00+	0,00+	380.000,00+	380.000,00+	0,00+	0,00+
U	2009	23795	0.01.01.	4.18.07.	0.01	1.708.519,00+	0,00+	1.708.519,00+	1.708.519,00+	0,00+	0,00+
U	2009	23807	0.01.01.	4.18.07.	0.01	2.329.046,38+	0,00+	2.329.046,38+	2.329.046,38+	0,00+	0,00+
U	2009	23477	1.01.01.	1.04.24.	1.11	0,70+	0,00+	0,70+	0,70+	0,00+	0,00+
U	2009	23405	1.01.01.	1.04.24.	1.11	1,58+	0,00+	1,58+	1,58+	0,00+	0,00+
U	2009	23480	1.01.01.	1.04.24.	1.11	7,37+	0,00+	7,37+	7,37+	0,00+	0,00+
U	2009	21933	1.01.01.	1.04.24.	1.11	18,20+	0,00+	18,20+	18,20+	0,00+	0,00+

U	2009	23481	1.01.01	1.04.24.	1.11	20,11+	0,00+	20,11+	0,00+	20,11+	0,00+	0,00+
U	2009	19876	1.01.01	1.04.24.	1.11	22,00+	0,00+	22,00+	0,00+	22,00+	0,00+	0,00+
U	2009	21570	1.01.01	1.04.24.	1.11	41,08+	0,00+	41,08+	0,00+	41,08+	0,00+	0,00+
U	2009	19525	1.01.01	1.04.24.	1.11	111,89+	0,00+	111,89+	0,00+	111,89+	0,00+	0,00+
U	2009	20385	1.01.01	1.04.24.	1.11	124,63+	0,00+	124,63+	0,00+	124,63+	0,00+	0,00+
U	2009	23621	0.01.01	4.18.07.	0.01	18.000,00+	0,00+	18.000,00+	0,00+	18.000,00+	0,00+	0,00+
U	2009	23622	0.01.01	4.18.07.	0.01	18.000,00+	0,00+	18.000,00+	0,00+	18.000,00+	0,00+	0,00+
U	2009	23623	0.01.01	4.18.07.	0.01	18.000,00+	0,00+	18.000,00+	0,00+	18.000,00+	0,00+	0,00+
U	2009	23624	0.01.01	4.18.07.	0.01	18.000,00+	0,00+	18.000,00+	0,00+	18.000,00+	0,00+	0,00+
U	2009	23794	0.01.01	4.18.07.	0.01	19.200,00+	0,00+	19.200,00+	0,00+	19.200,00+	0,00+	0,00+
U	2009	23615	0.01.01	4.18.07.	0.01	19.500,00+	0,00+	19.500,00+	0,00+	19.500,00+	0,00+	0,00+
U	2009	23625	0.01.01	4.18.07.	0.01	47.973,21+	0,00+	47.973,21+	0,00+	47.973,21+	0,00+	0,00+
U	2009	18721	0.01.01	4.18.07.	0.01	87.738,56+	0,00+	87.738,56+	0,00+	87.738,56+	0,00+	0,00+
U	2009	23351	0.01.01	4.18.07.	0.01	93.746,27+	0,00+	93.746,27+	0,00+	93.746,27+	0,00+	0,00+
U	2009	22925	0.01.01	4.18.07.	0.01	96.483,00+	0,00+	96.483,00+	0,00+	96.483,00+	0,00+	0,00+
U	2009	17537	1.01.03.01.	1.04.04.	1.05	3,30+	0,00+	3,30+	0,00+	3,30+	0,00+	0,00+
U	2009	29	1.01.03.01.	1.04.04.	1.05	306,50+	0,00+	306,50+	0,00+	306,50+	0,00+	0,00+
U	2009	22662	1.01.03.01.	1.04.04.	1.05	424,50+	0,00+	424,50+	0,00+	424,50+	0,00+	0,00+
U	2009	18164	1.01.01	1.04.17.	1.05	60,00+	0,00+	60,00+	0,00+	60,00+	0,00+	0,00+
U	2009	943	1.01.01	1.04.17.	1.05	464,64+	0,00+	464,64+	0,00+	464,64+	0,00+	0,00+
U	2009	23508	1.01.01	1.04.17.	1.05	477,00+	0,00+	477,00+	0,00+	477,00+	0,00+	0,00+
U	2009	22647	1.01.01	1.04.17.	1.05	1.320,00+	0,00+	1.320,00+	0,00+	1.320,00+	0,00+	0,00+
U	2009	21833	2.16.05.06	1.05.09.	1.04	10.500,00+	38,28+	10.461,72+	0,00+	10.461,72+	0,00+	0,00+
U	2009	22152	2.16.06.01	1.05.03.	1.04	13.000,00+	0,00+	13.000,00+	0,00+	13.000,00+	0,00+	0,00+
U	2009	22851	2.16.06.01	1.06.02.	1.04	158.734,79+	0,00+	158.734,79+	0,00+	158.734,79+	0,00+	0,00+
U	2009	19154	1.01.02.01	1.05.08.	1.07	20.617,28+	0,00+	20.617,28+	0,00+	20.617,28+	0,00+	573,36+
U	2009	9120	1.01.02.01	1.05.08.	1.07	2.700,00+	0,00+	2.700,00+	0,00+	2.700,00+	0,00+	0,00+
U	2009	23312	1.01.04	2.10.01.	1.01	470,40+	0,00+	470,40+	0,00+	470,40+	0,00+	0,00+
U	2009	21853	1.01.04	2.10.01.	1.01	1.046,09+	0,00+	1.046,09+	0,00+	1.046,09+	0,00+	0,00+
U	2009	22511	1.01.04	2.10.01.	1.07	2.480,47+	0,00+	2.480,47+	0,00+	2.480,47+	0,00+	0,00+
U	2009	18500	1.01.04	2.10.01.	1.08	550,80+	0,00+	550,80+	0,00+	550,80+	0,00+	0,00+
U	2009	21457	1.01.03.01.	1.04.05.	1.05	1,10+	0,00+	1,10+	0,00+	1,10+	0,00+	0,00+
U	2009	23054	1.01.03.01.	1.04.05.	1.05	81,52+	0,00+	81,52+	0,00+	81,52+	0,00+	0,00+
U	2009	23328	1.01.03.01.	1.04.05.	1.05	463,50+	0,00+	463,50+	0,00+	463,50+	0,00+	0,00+
U	2009	299	2.02.08.07	1.03.16.	1.19.001	4.808,61+	0,00+	4.808,61+	0,00+	4.808,61+	0,00+	0,00+
U	2009	18766	2.02.08.07	1.04.02.	1.10	6.912,00+	0,00+	6.912,00+	0,00+	6.912,00+	0,00+	0,00+
U	2009	20477	2.02.08.07	1.04.04.	1.10	6.912,00+	0,00+	6.912,00+	0,00+	6.912,00+	0,00+	0,00+
U	2009	23384	2.02.08.07	1.04.05.	1.10	780,49+	0,00+	780,49+	0,00+	780,49+	0,00+	0,00+
U	2009	11469	2.02.08.07	1.04.05.	1.10	1.200,00+	0,00+	1.200,00+	0,00+	1.200,00+	0,00+	300,00+
U	2009	22902	2.02.08.07	1.04.06.	1.10	3.339,91+	0,00+	3.339,91+	0,00+	3.339,91+	0,00+	0,00+
U	2009	20794	2.02.08.07	1.04.08.	1.19.001	2.664,00+	0,00+	2.664,00+	0,00+	2.664,00+	0,00+	0,00+
U	2009	20847	2.02.08.07	1.04.08.	1.19.001	3.600,00+	0,00+	3.600,00+	0,00+	3.600,00+	0,00+	0,00+
U	2009	22385	2.02.08.07	1.04.13.	1.10	412,84+	0,00+	412,84+	0,00+	412,84+	0,00+	0,00+
U	2009	16065	2.02.08.07	1.04.19.	1.19.001	31.920,00+	0,00+	31.920,00+	0,00+	31.920,00+	0,00+	0,00+
U	2009	11332	2.02.08.07	1.04.21.	1.10	180,00+	0,00+	180,00+	0,00+	180,00+	0,00+	0,00+

U	2009	21430	1.01.03.01.	1.04.02.	1.05	37.50+	0.00+	37.50+	37.50+	0.00+	0.00+
U	2009	22066	1.01.03.01.	1.04.02.	1.05	171.00+	0.00+	171.00+	171.00+	0.00+	0.00+
U	2009	22849	2.16.06.01	1.06.02.	1.04	434.265,21+	0.00+	434.265,21+	434.265,21+	0.00+	0.00+
U	2009	21664	1.01.04	1.05.01.	1.08	37.00+	37.00+	0.00+	0.00+	0.00+	0.00+
U	2009	19597	1.01.04	1.05.01.	1.11	79.39+	0.00+	79.39+	79.39+	0.00+	0.00+
U	2009	23406	1.01.04	1.05.01.	1.11	98.75+	0.00+	98.75+	98.75+	0.00+	0.00+
U	2009	19579	1.01.04	1.05.01.	1.11	207,34+	0.00+	207,34+	207,34+	0.00+	0.00+
U	2009	22240	1.01.04	1.05.01.	1.11	250.00+	0.00+	250.00+	250.00+	0.00+	0.00+
U	2009	20398	1.01.04	1.05.01.	1.11	416,25+	0.00+	416,25+	416,25+	0.00+	0.00+
U	2009	19594	1.01.04	1.05.01.	1.11	988.00+	0.00+	988.00+	988.00+	0.00+	0.00+
U	2009	23803	0.01.04.	1.03.12.	1.19.001	490.00+	0.00+	490.00+	490.00+	0.00+	0.00+
U	2009	23802	0.01.04.	1.03.12.	1.19.001	640.00+	0.00+	640.00+	640.00+	0.00+	0.00+
U	2009	23684	0.01.04.	1.03.12.	1.19.001	650.00+	650.00+	0.00+	0.00+	0.00+	0.00+
U	2009	12364	0.01.04.	1.03.12.	1.19.001	840.00+	0.00+	840.00+	840.00+	0.00+	0.00+
U	2009	23683	0.01.04.	1.03.12.	1.19.001	1.130.00+	490.00+	640.00+	640.00+	0.00+	0.00+
U	2009	23685	0.01.04.	1.03.12.	1.19.001	1.400.00+	968.40+	431.60+	431.60+	0.00+	0.00+
U	2009	18739	0.01.04.	1.03.12.	1.19.001	3.358,50+	0.00+	3.358,50+	3.358,50+	0.00+	0.00+
U	2009	17947	0.01.04.	1.03.12.	1.19.001	5.000.00+	0.00+	5.000.00+	5.000.00+	0.00+	0.00+
U	2009	23223	0.01.04.	1.03.12.	1.19.001	6.180.00+	0.00+	6.180.00+	6.180.00+	0.00+	0.00+
U	2009	19159	0.01.04.	1.03.12.	1.19.001	8.400.00+	0.00+	8.400.00+	8.400.00+	0.00+	0.00+
U	2009	13486	1.01.02.02.02	2.09.03.	1.07	423.60+	0.00+	423.60+	423.60+	0.00+	0.00+
U	2009	22069	1.01.02.02.02	2.10.01.	1.07	1.900.00+	0.00+	1.900.00+	1.900.00+	0.00+	0.00+
U	2009	16085	1.01.02.02.02	2.10.04.	1.07	144.00+	0.00+	144.00+	144.00+	0.00+	0.00+
U	2009	7190	0.02.01.	1.04.23.	0.01	179.86+	0.00+	179.86+	179.86+	0.00+	0.00+
U	2009	22821	0.02.01.	1.04.23.	0.01	15.000.00+	0.00+	15.000.00+	14.362,87+	637,13+	0.00+
U	2009	16514	1.01.01	1.04.22.	1.01	192.00+	0.00+	192.00+	192.00+	0.00+	0.00+
U	2009	3973	1.01.01	1.04.22.	1.01	527.68+	0.00+	527.68+	527.68+	0.00+	0.00+
U	2009	23627	1.01.01	1.04.22.	1.01	655.00+	0.00+	655.00+	655.00+	0.00+	0.00+
U	2009	20875	0.01.04.	1.03.14.	0.01	517.41+	0.00+	517.41+	0.00+	517.41+	0.00+
U	2009	23279	0.01.04.	1.03.14.	1.02	5.691,07+	0.00+	5.691,07+	5.691,07+	0.00+	0.00+
U	2009	16294	0.01.04.	1.03.14.	1.03	12.521.60+	0.00+	12.521.60+	0.00+	12.521.60+	0.00+
U	2009	14980	2.15.01.03.02	2.10.01.	1.01	1.486,68+	0.00+	1.486,68+	1.486,68+	0.00+	0.00+
U	2009	21567	1.01.01	1.04.06.	1.14	2.024.19+	0.00+	2.024.19+	2.024.19+	0.00+	0.00+
U	2009	21700	1.01.04	2.10.01.	1.08	1.150.00+	0.00+	1.150.00+	0.00+	1.150.00+	0.00+
U	2009	21693	1.01.04	2.10.01.	1.08	1.440.00+	0.00+	1.440.00+	1.440.00+	0.00+	0.00+
U	2009	23175	2.02.08.07	1.05.15.	1.19.001	8.118.00+	0.00+	8.118.00+	8.118.00+	0.00+	0.00+
U	2009	11311	2.02.08.07	2.09.01.	1.10	504.00+	0.00+	504.00+	504.00+	0.00+	0.00+
U	2009	22979	2.02.08.07	2.09.01.	1.10	20.505.00+	0.00+	20.505.00+	19.065,12+	1.439,88+	0.00+
U	2009	18378	2.02.08.07	2.09.01.	1.10	31.140.00+	0.00+	31.140.00+	0.00+	0.00+	31.140.00+
U	2009	4526	1.02.01.	2.09.01.	1.09	35.160.00+	0.00+	35.160.00+	35.160.00+	0.00+	0.00+
U	2009	22342	1.02.01.	2.09.01.	1.12	15.804.00+	0.00+	15.804.00+	15.804.00+	0.00+	0.00+
U	2009	22761	1.02.01.	2.09.02.	1.09	4.452.00+	0.00+	4.452.00+	4.452.00+	0.00+	0.00+
U	2009	15129	1.01.03.07.	1.05.02.	1.19.003	283.76+	0.00+	283.76+	283.76+	0.00+	0.00+
U	2009	15075	1.01.03.07.	1.05.02.	1.19.003	469.00+	0.00+	469.00+	469.00+	0.00+	0.00+
U	2009	19063	1.01.03.07.	1.05.02.	1.19.003	520.80+	0.00+	520.80+	520.80+	0.00+	0.00+

U	2009	22870	1.01.03.07.	1.05.02.	1.19.003	589,15+	0,00+	589,15+	0,00+	589,15+	0,00+	0,00+
U	2009	18075	1.01.03.07.	1.05.02.	1.19.003	648,00+	0,00+	648,00+	0,00+	648,00+	0,00+	0,00+
U	2009	22958	1.01.03.07.	1.05.02.	1.19.003	1.365,72+	0,00+	1.365,72+	0,00+	1.365,72+	0,00+	0,00+
U	2009	21680	1.01.03.07.	1.05.02.	1.19.003	12.795,41+	0,00+	12.795,41+	0,00+	12.795,41+	0,00+	0,00+
U	2009	21149	1.01.01.	1.04.07.	1.03	80,38+	0,00+	80,38+	0,00+	80,38+	0,00+	80,38+
U	2009	14016	1.01.01.	2.09.01.	1.03	10,39+	0,00+	10,39+	0,00+	10,39+	0,00+	0,00+
U	2009	19712	1.01.01.	2.09.01.	1.03	263,06+	0,00+	263,06+	0,00+	210,45+	52,61+	0,00+
U	2009	18440	1.01.01.	2.09.01.	1.03	1.034,21+	0,00+	1.034,21+	0,00+	1.034,21+	0,00+	0,00+
U	2009	16760	1.01.01.	2.09.01.	1.03	1.488,00+	0,00+	1.488,00+	0,00+	1.488,00+	0,00+	0,00+
U	2009	22881	1.01.01.	2.09.01.	1.03	3.312,00+	0,00+	3.312,00+	0,00+	3.312,00+	0,00+	0,00+
U	2009	22747	1.01.01.	2.09.01.	1.03	8.192,40+	0,00+	8.192,40+	0,00+	8.192,40+	0,00+	0,00+
U	2009	19017	2.15.02.08.02	1.05.06.	1.13	990,00+	0,00+	990,00+	0,00+	803,45+	186,55+	0,00+
U	2009	23115	1.01.02.01.	1.05.03.	1.05	180,00+	0,00+	180,00+	0,00+	180,00+	0,00+	0,00+
U	2009	19280	1.01.02.01.	1.05.03.	1.05	2.448,00+	0,00+	2.448,00+	0,00+	2.448,00+	0,00+	0,00+
U	2009	18233	1.01.02.01.	1.05.03.	1.05	5.328,00+	0,00+	5.328,00+	0,00+	5.328,00+	0,00+	0,00+
U	2009	20914	2.15.02.20.01	1.05.01.	1.17	1.500,00+	426,22	1.073,78+	0,00+	1.073,78+	0,00+	0,00+
U	2009	5021	2.15.02.20.01	1.05.01.	1.17	3.121,35+	0,00+	3.121,35+	0,00+	3.121,35+	0,00+	0,00+
U	2009	8668	2.15.02.20.01	1.05.01.	1.17	13.785,44+	0,00+	13.785,44+	0,00+	13.785,44+	0,00+	0,00+
U	2009	2596	0.01.01.	4.18.02.	1.07	32,96+	0,00+	32,96+	0,00+	32,96+	0,00+	0,00+
U	2009	11720	0.01.01.	4.18.02.	1.07	40,23+	0,00+	40,23+	0,00+	40,23+	0,00+	0,00+
U	2009	13563	0.01.01.	4.18.02.	1.07	40,25+	0,00+	40,25+	0,00+	40,25+	0,00+	0,00+
U	2009	10094	0.01.01.	4.18.02.	1.07	41,29+	0,00+	41,29+	0,00+	41,29+	0,00+	0,00+
U	2009	6452	0.01.01.	4.18.02.	1.07	45,80+	0,00+	45,80+	0,00+	45,80+	0,00+	0,00+
U	2009	17656	0.01.01.	4.18.02.	1.07	48,77+	0,00+	48,77+	0,00+	48,77+	0,00+	0,00+
U	2009	20058	0.01.01.	4.18.02.	1.07	51,42+	0,00+	51,42+	0,00+	51,42+	0,00+	0,00+
U	2009	8373	0.01.01.	4.18.02.	1.07	56,77+	0,00+	56,77+	0,00+	56,77+	0,00+	0,00+
U	2009	22111	0.01.01.	4.18.02.	1.07	64,27+	0,00+	64,27+	0,00+	64,27+	0,00+	0,00+
U	2009	4644	0.01.01.	4.18.02.	1.07	76,45+	0,00+	76,45+	0,00+	76,45+	0,00+	0,00+
U	2009	15074	0.01.01.	4.18.02.	1.07	103,97+	0,00+	103,97+	0,00+	103,97+	0,00+	0,00+
U	2009	754	0.01.01.	4.18.02.	1.07	128,26+	0,00+	128,26+	0,00+	128,26+	0,00+	0,00+
U	2009	22824	1.01.01.	1.04.19.	1.03	6.420,00+	0,00+	6.420,00+	0,00+	6.420,00+	0,00+	0,00+
U	2009	17828	1.01.01.	1.04.19.	1.04	350,00+	0,00+	350,00+	0,00+	350,00+	0,00+	0,00+
U	2009	22088	1.01.01.	1.04.19.	1.05	1.730,40+	0,00+	1.730,40+	0,00+	1.730,40+	0,00+	0,00+
U	2009	22009	0.01.01.	4.18.02.	1.16	117,24+	0,00+	117,24+	0,00+	117,24+	0,00+	0,00+
U	2009	22557	1.01.02.01	1.05.10.	1.01	1.627,50+	0,00+	1.627,50+	0,00+	1.627,50+	0,00+	0,00+
U	2009	20175	1.01.01.	1.04.06.	1.11	522,72+	0,00+	522,72+	0,00+	522,72+	0,00+	0,00+
U	2009	19155	1.01.02.01	1.05.08.	1.07	32.550,00+	0,00+	32.550,00+	0,00+	12.025,41+	17.812,09+	2.712,50+
U	2009	22443	1.01.02.05.05	1.04.02.	0.01	1.020,00+	0,00+	1.020,00+	0,00+	1.020,00+	0,00+	0,00+
U	2009	19348	1.01.02.05.05	1.04.16.	0.01	1.680,00+	0,00+	1.680,00+	0,00+	1.680,00+	0,00+	0,00+
U	2009	23550	1.01.02.05.05	1.04.19.	0.01	6.463,20+	0,00+	6.463,20+	0,00+	6.463,20+	0,00+	0,00+
U	2009	16967	1.01.02.05.05	1.04.19.	0.01	72.000,00+	0,00+	72.000,00+	0,00+	72.000,00+	0,00+	0,00+
U	2009	23680	1.01.02.05.05	1.05.02.	0.01	1.080,00+	0,00+	1.080,00+	0,00+	1.080,00+	0,00+	0,00+
U	2009	23614	1.01.02.05.05	1.05.02.	0.01	1.500,00+	0,00+	1.500,00+	0,00+	1.500,00+	0,00+	0,00+
U	2009	16048	1.01.02.05.05	1.05.02.	0.01	9.091,20+	0,00+	9.091,20+	0,00+	9.091,20+	0,00+	0,00+
U	2009	23247	1.01.02.05.05	1.05.06.	0.01	280,00+	0,00+	280,00+	0,00+	280,00+	0,00+	0,00+

XVII LEGISLATURA - DISEGNI DI LEGGE E RELAZIONI - DOCUMENTI - DOC. XV, N. 49

U	2009	13185	1.01.02.05.05	1.05.06.	1.01	46.378,71+	0,00+	46.378,71+	0,00+	0,00+
U	2009	17985	1.01.02.05.05	1.05.10	0.01	678,13+	0,00+	678,13+	0,00+	0,00+
U	2009	17986	1.01.02.05.05	1.05.10	0.01	678,13+	0,00+	678,13+	0,00+	0,00+
U	2009	17987	1.01.02.05.05	1.05.10	0.01	678,13+	0,00+	678,13+	0,00+	0,00+
U	2009	21320	1.01.02.05.06	1.05.01.	1.03	140,50+	0,00+	140,50+	0,00+	0,00+
U	2009	21309	1.01.02.05.06	1.05.01.	1.03	331,40+	0,00+	329,95+	1,45+	0,00+
U	2009	21118	1.01.02.05.06	1.05.01.	1.03	345,90+	0,00+	345,90+	0,00+	0,00+
U	2009	23292	1.01.02.05.06	1.05.01.	1.03	1.000,00+	0,00+	714,99+	285,01+	0,00+
U	2009	22957	1.01.02.05.06	1.05.01.	1.03	1.143,69+	0,00+	464,00+	679,69+	0,00+
U	2009	23290	1.01.02.05.06	1.05.01.	1.03	1.500,00+	0,00+	1.496,91+	3,09+	0,00+
U	2009	22659	1.01.02.05.06	1.05.01.	1.03	2.687,36+	0,00+	2.687,36+	0,00+	0,00+
U	2009	22579	2.15.01.04.23	1.05.01.	1.15	229,60+	0,00+	229,60+	0,00+	0,00+
U	2009	13860	2.15.01.04.23	1.05.01.	1.15	336,90+	0,00+	336,90+	0,00+	0,00+
U	2009	10460	1.06.10.03	1.05.08.	1.03	3.854,80+	0,00+	3.854,80+	53,90+	0,00+
U	2009	22853	1.06.10.03	2.10.01.	1.03	2.238,00+	0,00+	2.238,00+	0,00+	0,00+
U	2009	1625	0.01.03.	1.04.19.	0.01	459,91+	0,00+	459,91+	0,00+	0,00+
U	2009	19982	0.01.03.	1.04.19.	0.01	512,58+	0,00+	512,58+	0,00+	0,00+
U	2009	22868	0.01.03.	1.04.19.	0.01	720,00+	0,00+	720,00+	0,00+	0,00+
U	2009	23122	0.01.03.	1.04.19.	0.01	750,00+	0,00+	750,00+	224,71+	0,00+
U	2009	22740	0.01.03.	1.04.21.	0.01	1.000,00+	0,00+	1.000,00+	0,00+	0,00+
U	2009	1193	0.01.03.	1.04.21.	0.01	2.211,34+	0,00+	2.211,34+	0,00+	0,00+
U	2009	23471	2.02.09.03	1.03.16.	1.17	3.626,01+	0,00+	3.626,01+	0,00+	0,00+
U	2009	382	1.01.02.01	1.05.08.	1.07	2.400,00+	87,00+	2.313,00+	0,00+	0,00+
U	2009	21405	1.01.02.03	2.10.02	1.09	2.021,50+	18,67+	2.002,83+	0,00+	0,00+
U	2009	10490	2.15.02.05.05	1.03.16.	1.13	58,00+	0,00+	58,00+	0,00+	0,00+
U	2009	7774	2.15.02.05.05	1.03.16.	1.13	801,70+	0,00+	801,70+	801,70+	0,00+
U	2009	16153	1.06.10.17	1.05.01.	1.03	889,35+	0,00+	889,35+	0,00+	0,00+
U	2009	21138	1.06.10.17	1.05.01.	1.03	442,00+	0,00+	442,00+	0,00+	0,00+
U	2009	19988	1.06.11.01	1.05.01.	1.07	471,55+	0,00+	471,55+	0,00+	0,00+
U	2009	17588	1.06.11.01	1.05.02.	1.07	1.323,51+	0,00+	1.323,51+	0,00+	0,00+
U	2009	13105	1.06.11.01	1.05.08.	1.06	97,20+	0,00+	97,20+	0,00+	0,00+
U	2009	22642	1.06.11.01	1.05.08.	1.06	3.333,80+	0,00+	3.333,80+	0,00+	0,00+
U	2009	23392	1.06.11.01	1.05.08.	1.06	6.749,97+	0,00+	6.749,97+	0,00+	0,00+
U	2009	22052	1.06.11.02	1.05.01.	1.05	21.700,00+	0,00+	21.700,00+	3.077,80+	0,00+
U	2009	22590	1.06.07.04	1.05.01.	1.01	836,07+	0,00+	836,07+	0,00+	0,00+
U	2009	23322	1.06.07.04	1.05.01.	1.01	256,81+	0,00+	256,81+	0,00+	0,00+
U	2009	18151	1.06.07.04	1.05.01.	1.07	598,04+	0,00+	598,04+	0,00+	0,00+
U	2009	22941	1.06.07.04	1.05.02.	1.01	1.000,00+	0,00+	1.000,00+	0,00+	0,00+
U	2009	22942	1.06.07.04	1.05.02.	1.01	324,00+	0,00+	324,00+	0,00+	0,00+
U	2009	8762	1.06.07.04	1.05.02.	1.15	861,60+	0,00+	861,60+	0,00+	0,00+
U	2009	13136	1.06.10.09	1.04.23.	1.07	150,00+	0,00+	150,00+	0,00+	0,00+
U	2009	23586	1.06.10.09	1.05.01.	1.06	638,47+	0,00+	638,47+	0,00+	0,00+
U	2009	2595	1.06.10.09	1.05.01.	1.07	55,15+	0,00+	55,15+	0,00+	0,00+
U	2009	3058	1.06.10.11	1.05.08.	1.19.001	4.753,17+	0,00+	4.753,17+	0,00+	0,00+



U	2009	3053	1.06.10.11	1.05.08.	1.19.001	4.753,26+	0,00+	4.753,26+	4.763,26+	0,00+	0,00+
U	2009	14645	1.06.10.12	1.05.02.	1.13	72,00+	72,00-	0,00+	0,00+	0,00+	0,00+
U	2009	23506	1.06.10.12	1.05.02.	1.13	78,06+	0,00+	78,06+	78,06+	0,00+	0,00+
U	2009	23308	1.06.10.12	1.05.02.	1.13	121,43+	0,00+	121,43+	121,43+	0,00+	0,00+
U	2009	23326	1.06.10.12	1.05.02.	1.13	997,25+	0,00+	997,25+	997,25+	0,00+	0,00+
U	2009	23220	1.06.10.12	1.05.15.	1.13	122,87+	0,00+	122,87+	122,87+	0,00+	0,00+
U	2009	23567	1.06.10.13	1.05.01.	1.02	318,91+	0,00+	318,91+	318,91+	0,00+	0,00+
U	2009	22296	1.06.10.15	1.05.01.	1.14	18,00+	0,00+	18,00+	18,00+	0,00+	0,00+
U	2009	22389	1.06.10.15	1.05.01.	1.14	22,00+	0,00+	22,00+	22,00+	0,00+	0,00+
U	2009	17207	2.02.02.	1.05.09.	1.09	15.051,73+	0,00+	15.051,73+	15.051,73+	0,00+	0,00+
U	2009	1348	2.02.03.01	1.03.04.	1.09	2.589,45+	0,00+	2.589,45+	2.589,45+	0,00+	0,00+
U	2009	1398	2.02.03.01	1.03.04.	1.09	6.412,95+	3.020,50-	3.392,45+	3.392,45+	0,00+	0,00+
U	2009	19628	2.02.03.01	1.03.04.	1.09	8.098,63+	0,00+	8.098,63+	8.098,63+	0,00+	0,00+
U	2009	19630	2.02.03.01	1.03.08.	1.09	2.237,91+	0,00+	2.237,91+	2.237,91+	0,00+	0,00+
U	2009	1349	2.02.03.01	1.03.16.	1.09	498,46+	0,00+	498,46+	498,46+	0,00+	0,00+
U	2009	1402	2.02.03.01	1.03.16.	1.09	3.552,45+	204,98-	3.347,47+	3.347,47+	0,00+	0,00+
U	2009	19631	2.02.03.01	1.03.16.	1.09	5.168,16+	0,00+	5.168,16+	5.168,16+	0,00+	0,00+
U	2009	21767	1.06.10.04	1.05.02.	1.08	100,53+	0,00+	100,53+	100,53+	0,00+	0,00+
U	2009	20682	1.06.10.04	1.05.02.	1.08	109,20+	0,00+	109,20+	109,20+	0,00+	0,00+
U	2009	20684	1.06.10.04	1.05.02.	1.08	397,01+	0,00+	397,01+	397,00+	0,01+	0,00+
U	2009	22947	1.06.10.04	2.10.01.	1.01	1.615,20+	0,00+	1.615,20+	1.615,20+	0,00+	0,00+
U	2009	18628	1.06.10.04	2.10.01.	1.08	893,00+	0,00+	893,00+	893,00+	0,00+	0,00+
U	2009	20061	1.06.10.04	2.10.01.	1.08	5.970,00+	0,00+	5.970,00+	5.970,00+	0,00+	0,00+
U	2009	22845	1.06.10.05	1.05.01.	1.13	579,60+	12,00-	567,60+	567,60+	0,00+	0,00+
U	2009	11969	1.06.10.06	1.05.04.	1.06	523,00+	32,73-	490,27+	490,27+	0,00+	0,00+
U	2009	21847	1.06.10.06	2.10.01.	1.01	2.664,00+	0,00+	2.664,00+	2.664,00+	0,00+	0,00+
U	2009	17142	1.06.10.07	1.04.04.	1.16	244,80+	0,00+	244,80+	135,04+	109,76+	0,00+
U	2009	2578	1.06.10.07	1.05.08.	1.16	3.588,60+	0,00+	3.588,60+	3.588,60+	0,00+	0,00+
U	2009	20116	2.02.01.07	1.05.01.	1.07	950,52+	0,00+	950,52+	950,52+	0,00+	0,00+
U	2009	20707	2.02.01.10	2.10.01.	1.06	5.486,40+	0,00+	5.486,40+	5.486,40+	0,00+	0,00+
U	2009	22014	2.02.01.10	2.10.03.	1.06	10.000,00+	0,00+	10.000,00+	10.000,00+	0,00+	0,00+
U	2009	20934	2.02.01.11	2.10.01.	1.07	5.710,80+	0,00+	5.710,80+	5.710,80+	0,00+	0,00+
U	2009	23706	2.02.02.	1.05.01.	1.09	85,00+	0,00+	85,00+	85,00+	0,00+	0,00+
U	2009	23427	2.02.02.	1.05.01.	1.09	103,45+	0,00+	103,45+	103,45+	0,00+	0,00+
U	2009	23786	2.02.02.	1.05.01.	1.09	571,00+	0,00+	571,00+	571,00+	0,00+	0,00+
U	2009	23784	2.02.02.	1.05.01.	1.09	729,75+	0,00+	729,75+	729,75+	0,00+	0,00+
U	2009	22008	2.02.01.01	2.10.01.	1.03	15.396,00+	0,00+	15.396,00+	0,00+	15.396,00+	0,00+
U	2009	6027	2.17.07.	1.05.02.	1.01	8.000,00+	0,00+	8.000,00+	8.000,00+	0,00+	0,00+
U	2009	10672	2.17.07.	1.05.02.	1.01	65.000,00+	0,00+	65.000,00+	65.000,00+	0,00+	0,00+
U	2009	20764	2.02.01.01	2.10.01.	1.06	645,60+	0,00+	645,60+	645,60+	0,00+	0,00+
U	2009	12025	2.02.02.	1.05.08.	1.09	11.581,92+	0,00+	11.581,92+	11.581,92+	0,00+	0,00+
U	2009	22160	2.15.01.09.04	1.05.01.	0.01	100,80+	0,00+	100,80+	100,80+	0,00+	0,00+
U	2009	19817	1.01.02.04.03	1.05.10.	1.03	168,21+	0,00+	168,21+	168,21+	0,00+	0,00+
U	2009	19112	1.01.02.05.04	1.04.23.	0.01	16.800,00+	0,00+	16.800,00+	16.800,00+	0,00+	0,00+
U	2009	23742	1.01.02.05.04	1.04.24.	1.10	350,57+	0,00+	350,57+	350,57+	0,00+	0,00+

U	2009	23733	1.01.02.05.04	1.04.24.	1.10	354.57+	0,00+	354.57+	0,00+	0,00+
U	2009	18614	1.01.02.05.04	1.05.06.	1.19.001	4.440,00+	0,00+	4.440,00+	0,00+	0,00+
U	2009	21780	1.01.02.05.04	2.09.01.	1.08	428,16+	428,16+	0,00+	0,00+	0,00+
U	2009	23653	1.01.02.05.04	2.10.04.	0.01	5.358,00+	0,00+	5.358,00+	0,00+	0,00+
U	2009	22377	1.01.02.05.06	1.05.06.	1.03	385,34+	0,00+	385,34+	0,00+	0,00+
U	2009	21656	1.01.02.05.06	1.05.06.	1.03	480,00+	0,00+	480,00+	80,00+	0,00+
U	2009	22006	1.01.02.05.06	1.05.06.	1.03	720,00+	0,00+	720,00+	0,00+	0,00+
U	2009	22744	1.01.02.05.06	1.05.06.	1.03	901,19+	0,00+	901,19+	0,00+	0,00+
U	2009	22655	1.01.02.05.06	1.05.06.	1.03	1.356,00+	0,00+	1.356,00+	0,00+	0,00+
U	2009	22746	1.01.02.05.06	1.05.06.	1.03	1.500,00+	0,00+	1.500,00+	0,00+	0,00+
U	2009	23295	1.01.02.05.06	1.05.06.	1.03	1.500,00+	0,00+	1.500,00+	0,00+	0,00+
U	2009	22743	1.01.02.05.06	1.05.06.	1.03	2.008,80+	0,00+	2.008,80+	58,80+	0,00+
U	2009	22660	1.01.02.05.06	1.05.06.	1.03	2.040,00+	0,00+	2.040,00+	0,00+	0,00+
U	2009	22369	1.01.02.05.06	1.05.06.	1.03	3.102,00+	0,00+	3.102,00+	30,00+	0,00+
U	2009	22376	1.01.02.05.06	1.05.06.	1.03	3.740,00+	0,00+	3.740,00+	243,64+	0,00+
U	2009	23291	1.01.02.05.06	1.05.06.	1.03	4.000,00+	0,00+	4.000,00+	0,00+	0,00+
U	2009	22371	1.01.02.05.06	1.05.06.	1.03	4.500,00+	0,00+	4.500,00+	0,00+	0,00+
U	2009	22398	1.01.02.05.06	1.05.06.	1.03	4.748,21+	0,00+	4.748,21+	0,00+	0,00+
U	2009	22657	1.01.02.05.06	1.05.06.	1.03	5.100,00+	0,00+	5.100,00+	0,00+	0,00+
U	2009	22372	1.01.02.05.06	1.05.06.	1.03	6.900,76+	0,00+	6.900,76+	0,00+	0,00+
U	2009	22367	1.01.02.05.06	1.05.06.	1.03	11.000,00+	0,00+	11.000,00+	0,00+	0,00+
U	2009	22375	1.01.02.05.06	1.05.06.	1.03	11.469,60+	0,00+	11.469,60+	0,00+	0,00+
U	2009	22368	1.01.02.05.06	1.05.06.	1.03	16.320,00+	0,00+	16.320,00+	0,00+	0,00+
U	2009	22373	1.01.02.05.06	1.05.06.	1.03	18.000,00+	0,00+	18.000,00+	0,00+	0,00+
U	2009	23196	1.01.02.05.06	1.05.06.	1.03	45.390,60+	0,00+	45.390,60+	1.200,00+	0,00+
U	2009	20053	1.01.03.01.	1.04.15.	1.05	1.140,00+	0,00+	1.140,00+	0,00+	0,00+
U	2009	21016	1.01.03.01.	1.04.15.	1.05	3.600,00+	0,00+	3.600,00+	0,00+	0,00+
U	2009	16542	1.01.03.01.	1.04.15.	1.05	4.980,00+	0,00+	4.980,00+	0,00+	0,00+
U	2009	12871	2.17.05.	2.10.01.	1.02	26.600,00+	0,00+	26.600,00+	0,00+	0,00+
U	2009	21910	2.17.07.	1.05.01.	1.01	44,10+	0,00+	44,10+	0,00+	0,00+
U	2009	21912	2.17.07.	1.05.01.	1.01	183,10+	0,00+	183,10+	0,00+	0,00+
U	2009	20551	1.01.02.03	2.10.02.	1.04	20,56+	0,00+	20,56+	0,00+	0,00+
U	2009	23325	1.01.02.03	2.10.02.	1.04	35,02+	0,00+	35,02+	0,00+	0,00+
U	2009	23324	1.01.02.03	2.10.02.	1.04	41,34+	0,48	40,86+	0,00+	0,00+
U	2009	23321	1.01.02.03	2.10.02.	1.04	49,80+	0,00+	49,80+	0,00+	0,00+
U	2009	20546	1.01.02.03	2.10.02.	1.04	50,00+	0,00+	50,00+	0,00+	0,00+
U	2009	22722	1.01.02.03	2.10.02.	1.04	50,00+	0,00+	50,00+	0,00+	0,00+
U	2009	23320	1.01.02.03	2.10.02.	1.04	55,52+	0,00+	55,52+	0,00+	0,00+
U	2009	21329	1.01.02.03	2.10.02.	1.04	107,00+	26,00+	81,00+	0,00+	0,00+
U	2009	20564	1.01.02.03	2.10.02.	1.04	143,63+	0,00+	143,63+	0,00+	0,00+
U	2009	23208	1.01.02.03	2.10.02.	1.14	593,55+	0,00+	593,55+	10,97+	0,00+
U	2009	22506	1.01.02.03	2.10.02.	1.14	1.465,66+	0,00+	1.465,66+	0,00+	0,00+
U	2009	23090	1.01.02.03	2.10.02.	1.17	3.359,05+	0,00+	3.359,05+	310,05+	0,00+
U	2009	19406	1.01.02.03	2.10.02.	1.10	85,00+	1,76+	83,24+	0,00+	0,00+
U	2009	21373	1.01.02.03	2.10.02.	1.10	65,58+	0,00+	65,58+	0,00+	0,00+

U	2009	23360	1.01.02.03	2.10.02.	1.10	98,23+	0,00+	98,23+	98,23+	0,00+	0,00+
U	2009	19857	1.01.02.03	2.10.02.	1.10	98,43+	0,00+	98,43+	98,43+	0,00+	0,00+
U	2009	23668	1.01.02.03	2.10.02.	1.10	147,16+	0,00+	147,16+	147,16+	0,00+	0,00+
U	2009	23529	1.01.02.03	2.10.02.	1.10	205,78+	0,00+	205,78+	205,78+	0,00+	0,00+
U	2009	23359	1.01.02.03	2.10.02.	1.10	4.537,84+	0,00+	4.537,84+	4.537,84+	0,00+	0,00+
U	2009	20825	1.01.02.03	2.10.02.	1.11	37,37+	0,00+	37,37+	37,37+	0,00+	0,00+
U	2009	22805	1.01.02.03	2.10.02.	1.12	4.190,91+	0,00+	4.190,91+	0,00+	4.190,91+	0,00+
U	2009	16674	1.01.02.03	2.10.02.	1.12	4.200,00+	0,00+	4.200,00+	3.974,94+	225,06+	0,00+
U	2009	10076	2.17.08.	1.05.09.	1.03	18.710,52+	0,00+	18.710,52+	18.710,52+	0,00+	0,00+
U	2009	8075	2.17.08.	1.05.09.	1.03	40.263,06+	0,00+	40.263,06+	29.762,14+	10.500,92+	0,00+
U	2009	22613	2.17.08.	2.10.01.	1.03	671,87+	0,00+	671,87+	671,87+	0,00+	0,00+
U	2009	21537	2.17.08.	2.10.01.	1.03	15.893,26+	0,00+	15.893,26+	15.893,26+	0,00+	0,00+
U	2009	13089	2.17.08.	2.10.01.	1.03	48.000,00+	0,00+	48.000,00+	48.000,00+	0,00+	0,00+
U	2009	23514	2.18.01.	1.03.04.	1.07	3.018,42+	0,00+	3.018,42+	3.018,42+	0,00+	0,00+
U	2009	23751	2.18.01.	1.03.08.	1.07	3.311,57+	0,00+	3.311,57+	1.401,59+	1.909,98+	0,00+
U	2009	20532	1.01.02.03	2.10.02.	1.04	558,63+	0,00+	558,63+	558,63+	0,00+	0,00+
U	2009	20529	1.01.02.03	2.10.02.	1.04	574,72+	4,02-	570,70+	570,70+	0,00+	0,00+
U	2009	22679	1.01.02.03	2.10.02.	1.04	775,63+	0,00+	775,63+	775,63+	0,00+	0,00+
U	2009	22676	1.01.02.03	2.10.02.	1.04	1.249,66+	0,00+	1.249,66+	1.249,66+	0,00+	0,00+
U	2009	21326	1.01.02.03	2.10.02.	1.04	2.908,01+	277,86-	2.630,15+	2.630,15+	0,00+	0,00+
U	2009	18568	1.01.02.03	2.10.02.	1.18	1.205,92+	0,00+	1.205,92+	0,00+	1.205,92+	0,00+
U	2009	23400	1.01.02.03	2.10.02.	1.19.001	150,94+	0,00+	150,94+	150,94+	0,00+	0,00+
U	2009	22954	1.01.02.03	2.10.02.	1.19.001	2.164,72+	0,00+	2.164,72+	1.995,75+	168,97+	0,00+
U	2009	21377	1.01.02.03	2.10.02.	1.04	15,05+	0,00+	15,05+	15,05+	0,00+	0,00+
U	2009	20708	1.01.02.03	2.10.02.	1.04	18,16+	0,00+	18,16+	18,16+	0,00+	0,00+
U	2009	16420	1.02.01.	2.11.02.	1.01	2.815,20+	0,00+	2.815,20+	0,00+	2.815,20+	0,00+
U	2009	22620	1.06.07.06	1.05.01.	1.03	19,00+	0,00+	19,00+	19,00+	0,00+	0,00+
U	2009	22622	1.06.07.06	1.05.01.	1.03	87,31+	0,00+	87,31+	87,31+	0,00+	0,00+
U	2009	18619	1.06.07.06	1.05.01.	1.03	1.729,89+	0,00+	1.729,89+	1.729,89+	0,00+	0,00+
U	2009	6716	1.06.07.06	1.05.04.	1.03	174,26+	0,00+	174,26+	0,00+	174,26+	0,00+
U	2009	16367	1.06.07.06	1.05.04.	1.03	250,00+	0,00+	250,00+	243,75+	6,25+	0,00+
U	2009	9117	1.06.07.06	1.05.08.	1.07	12.437,32+	0,00+	12.437,32+	12.437,32+	0,00+	0,00+
U	2009	23571	1.06.07.07	1.05.01.	1.02	75,00+	0,00+	75,00+	75,00+	0,00+	0,00+
U	2009	23566	1.06.07.07	1.05.01.	1.02	83,20+	0,00+	83,20+	83,20+	0,00+	0,00+
U	2009	11656	1.06.07.07	1.05.08.	1.02	13.601,37+	0,00+	13.601,37+	13.601,37+	0,00+	0,00+
U	2009	22076	2.15.01.02.03	1.05.01.	1.07	96,20+	0,00+	96,20+	96,20+	0,00+	0,00+
U	2009	21108	2.01.05.02	1.05.01.	1.14	255,38+	0,00+	255,38+	255,38+	0,00+	0,00+
U	2009	13741	2.01.05.02	1.05.02.	1.14	16,36+	0,00+	16,36+	16,36+	0,00+	0,00+
U	2009	13245	1.02.01.	2.11.02.	1.01	628,43+	0,00+	628,43+	0,00+	628,43+	0,00+
U	2009	23588	2.01.05.02	1.05.02.	1.19.001	96,00+	0,00+	96,00+	96,00+	0,00+	0,00+
U	2009	23397	2.01.05.02	1.05.02.	1.19.001	108,00+	0,00+	108,00+	108,00+	0,00+	0,00+
U	2009	23396	2.01.05.02	1.05.02.	1.19.001	3.000,00+	0,00+	3.000,00+	3.000,00+	0,00+	0,00+
U	2009	22449	2.02.01.03	1.05.02.	1.07	372,00+	0,00+	372,00+	372,00+	0,00+	0,00+
U	2009	13389	2.02.01.03	1.05.02.	1.07	453,30+	0,00+	453,30+	453,30+	0,00+	0,00+
U	2009	23981	2.02.01.03	1.05.02.	1.07	672,72+	0,00+	672,72+	672,72+	0,00+	0,00+

U	2009	11852	2.02.01.03	1.05.02.	1.07	756,00+	0,00+	756,00+	756,00+	0,00+	0,00+
U	2009	17554	2.02.01.03	1.05.02	1.07	756,00+	0,00+	756,00+	756,00+	0,00+	0,00+
U	2009	18774	2.02.01.03	1.05.02.	1.07	1.155,00+	0,00+	1.155,00+	1.155,00+	0,00+	0,00+
U	2009	485	2.02.01.03	1.05.02.	1.07	1.392,00+	0,00+	1.392,00+	1.392,00+	0,00+	0,00+
U	2009	2876	2.02.01.03	1.05.02.	1.07	29.880,00+	0,00+	29.880,00+	29.880,00+	0,00+	0,00+
U	2009	19107	2.02.01.03	1.05.09.	1.07	8.636,00+	1.607,92-	7.028,08+	7.028,08+	0,00+	0,00+
U	2009	19933	2.02.01.03	1.05.14.	1.07	70,00+	0,00+	70,00+	70,00+	0,00+	0,00+
U	2009	14489	2.02.01.03	1.05.14.	1.07	1.176,00+	0,00+	1.176,00+	1.176,00+	0,00+	0,00+
U	2009	19417	2.02.01.01	1.05.01.	1.03	0,01+	0,00+	0,01+	0,00+	0,01+	0,00+
U	2009	16663	2.02.01.01	1.05.01.	1.03	17.880,00+	0,00+	17.880,00+	17.880,00+	0,00+	0,00+
U	2009	23518	2.02.01.01	1.05.02.	1.06	240,00+	1,92-	238,08+	238,08+	0,00+	0,00+
U	2009	19930	2.02.01.01	1.05.02.	1.06	520,00+	0,00+	520,00+	520,00+	0,00+	0,00+
U	2009	20688	2.02.01.01	1.05.02.	1.06	687,60+	0,00+	687,60+	687,60+	0,00+	0,00+
U	2009	4414	2.02.01.01	2.10.01.	1.03	3,50+	0,00+	3,50+	0,00+	3,50+	0,00+
U	2009	20705	2.02.01.02	2.10.01.	1.06	2.232,00+	0,00+	2.232,00+	2.232,00+	0,00+	0,00+
U	2009	18773	2.02.01.03	1.04.17.	1.07	848,40+	0,00+	848,40+	848,40+	0,00+	0,00+
U	2009	22157	2.02.01.03	1.04.19.	1.07	240,00+	0,00+	240,00+	240,00+	0,00+	0,00+
U	2009	16208	2.02.01.03	1.04.19.	1.07	420,00+	0,00+	420,00+	420,00+	0,00+	0,00+
U	2009	18775	2.02.01.03	1.04.19.	1.07	1.500,00+	0,00+	1.500,00+	1.500,00+	0,00+	0,00+
U	2009	22768	2.02.01.03	1.04.19.	1.07	2.760,00+	0,00+	2.760,00+	2.760,00+	0,00+	0,00+
U	2009	19294	2.02.01.03	1.04.22.	1.07	182,40+	0,00+	182,40+	182,40+	0,00+	0,00+
U	2009	21467	2.02.01.03	1.05.02.	1.07	52,80+	0,00+	52,80+	52,80+	0,00+	0,00+
U	2009	23119	2.02.01.03	1.05.02.	1.07	108,00+	0,00+	108,00+	108,00+	0,00+	0,00+
U	2009	23468	2.02.01.03	1.05.02.	1.07	108,00+	0,00+	108,00+	108,00+	0,00+	0,00+
U	2009	19295	2.02.01.03	1.05.02.	1.07	124,80+	0,00+	124,80+	124,80+	0,00+	0,00+
U	2009	18758	2.02.01.03	1.05.02.	1.07	128,88+	0,00+	128,88+	128,88+	0,00+	0,00+
U	2009	21411	2.02.01.03	1.05.02.	1.07	144,00+	0,00+	144,00+	144,00+	0,00+	0,00+
U	2009	11640	2.02.01.03	1.05.02.	1.07	193,70+	193,70-	0,00+	0,00+	0,00+	0,00+
U	2009	22989	2.02.01.03	1.05.02.	1.07	222,96+	0,00+	222,96+	222,96+	0,00+	0,00+
U	2009	20971	2.02.01.03	1.05.02.	1.07	234,00+	0,00+	234,00+	234,00+	0,00+	0,00+
U	2009	22599	2.02.01.03	1.05.02.	1.07	262,50+	0,00+	262,50+	262,50+	0,00+	0,00+
U	2009	2302	1.01.01	1.04.21.	1.03	168,00+	0,00+	168,00+	168,00+	0,00+	0,00+
U	2009	2300	1.01.01	1.04.21.	1.03	3.156,04+	0,00+	3.156,04+	3.156,04+	0,00+	0,00+
U	2009	23287	1.01.02.01	1.05.06.	1.02	84,00+	0,00+	84,00+	84,00+	0,00+	84,00+
U	2009	23298	1.01.02.01	1.05.06.	1.02	175,00+	175,00-	0,00+	0,00+	0,00+	0,00+
U	2009	21589	1.01.02.01	1.05.06.	1.02	320,00+	320,00-	0,00+	0,00+	0,00+	0,00+
U	2009	16648	1.01.02.01	1.05.06.	1.02	1.500,00+	0,00+	1.500,00+	1.500,00+	0,00+	0,00+
U	2009	22963	1.01.01	1.04.02.	1.05	620,14+	0,00+	620,14+	620,14+	0,00+	0,00+
U	2009	22432	1.01.01	1.04.02.	1.05	693,72+	0,00+	693,72+	693,72+	0,00+	0,00+
U	2009	21863	1.01.01	1.04.02.	1.05	1.163,76+	0,00+	1.163,76+	1.163,76+	0,00+	0,00+
U	2009	19143	1.01.01	1.04.02.	1.05	1.566,24+	0,00+	1.566,24+	1.566,24+	0,00+	0,00+
U	2009	22978	1.01.01	1.04.02.	1.05	2.504,08+	0,00+	2.504,08+	2.504,08+	0,00+	0,00+
U	2009	22239	1.01.01	1.04.02.	1.06	207,00+	0,00+	207,00+	207,00+	0,00+	0,00+
U	2009	22223	1.01.01	1.04.02.	1.06	987,00+	0,00+	987,00+	987,00+	0,00+	0,00+
U	2009	22154	1.01.01	1.04.02.	1.07	480,00+	0,00+	480,00+	480,00+	0,00+	0,00+

U	2009	18210 1.01.01	1.04.02.	1.07	491,80+	0,00+	491,80+	0,00+	491,80+	0,00+	0,00+
U	2009	23458 1.01.01	1.04.02.	1.07	689,47+	0,00+	689,47+	0,00+	689,47+	0,00+	0,00+
U	2009	23396 1.01.01	1.04.02.	1.07	1.486,56+	0,00+	1.486,56+	0,00+	1.486,56+	0,00+	0,00+
U	2009	21516 1.01.01	1.04.02.	1.08	329,57+	0,00+	329,57+	0,00+	329,57+	0,00+	0,00+
U	2009	21674 1.01.01	1.04.02.	1.08	359,99+	0,00+	359,99+	0,00+	359,99+	0,00+	0,00+
U	2009	11453 2.15.02.03.01	1.03.16	1.17	88,45+	88,45-	0,00+	0,00+	0,00+	0,00+	0,00+
U	2009	2991 2.15.02.03.01	1.03.16	1.17	1.182,98+	1.182,98-	0,00+	0,00+	0,00+	0,00+	0,00+
U	2009	6796 2.15.02.03.01	1.03.16	1.17	1.405,80+	1.189,57-	216,03+	0,00+	216,03+	0,00+	0,00+
U	2009	15853 2.15.02.03.01	1.03.16	1.17	2.096,70+	0,00+	2.096,70+	0,00+	2.096,70+	0,00+	0,00+
U	2009	3003 2.15.02.03.01	1.03.16	1.17	4.085,51+	0,00+	4.085,51+	0,00+	4.085,51+	0,00+	0,00+
U	2009	17618 2.15.02.03.01	1.03.16	1.17	13.612,61+	13.252,37-	360,24+	0,00+	360,24+	0,00+	0,00+
U	2009	19400 2.15.02.03.01	1.05.01.	1.17	200,00+	100,00+	100,00+	0,00+	100,00+	0,00+	0,00+
U	2009	21875 2.15.02.03.01	1.05.01.	1.17	540,00+	0,00+	540,00+	0,00+	540,00+	0,00+	0,00+
U	2009	14816 2.15.02.15.01	1.05.01.	1.17	50,00+	39,37-	10,63+	0,00+	10,63+	0,00+	0,00+
U	2009	21265 2.15.02.15.01	1.05.01.	1.17	50,00+	24,47-	25,53+	0,00+	25,53+	0,00+	0,00+
U	2009	17634 2.15.02.15.01	1.05.01.	1.17	50,00+	22,48-	27,52+	0,00+	27,52+	0,00+	0,00+
U	2009	18727 2.15.02.15.01	1.05.01.	1.17	350,00+	3,90-	346,10+	0,00+	346,10+	0,00+	0,00+
U	2009	18649 2.15.02.15.01	1.05.01.	1.17	350,00+	0,00+	350,00+	0,00+	350,00+	0,00+	0,00+
U	2009	18725 2.15.02.15.01	1.05.01.	1.17	350,00+	0,00+	350,00+	0,00+	350,00+	0,00+	0,00+
U	2009	20627 2.15.02.15.01	1.05.01.	1.17	400,00+	46,20-	353,80+	0,00+	353,80+	0,00+	0,00+
U	2009	18722 2.15.02.15.01	1.05.01.	1.17	400,00+	40,80-	359,20+	0,00+	359,20+	0,00+	0,00+
U	2009	11248 1.06.10.13	1.05.08.	1.03	11.398,04+	0,00+	11.398,04+	0,00+	11.398,04+	0,00+	0,00+
U	2009	22682 1.06.10.13	2.10.01.	1.03	1.869,22+	0,00+	1.869,22+	0,00+	1.869,22+	0,00+	0,00+
U	2009	22894 1.06.10.14	1.05.01.	1.13	357,10+	0,00+	357,10+	0,00+	357,10+	0,00+	0,00+
U	2009	21346 1.06.10.14	1.05.01.	1.19.001	976,96+	0,00+	976,96+	0,00+	976,96+	0,00+	0,00+
U	2009	22636 1.06.10.14	1.05.02.	1.13	415,22+	10,80-	404,42+	0,00+	404,42+	0,00+	0,00+
U	2009	22529 1.01.01	1.04.22.	1.04	2.473,03+	0,00+	2.473,03+	0,00+	2.473,03+	0,00+	0,00+
U	2009	9430 1.01.02.01	1.05.01.	1.11	189,55+	0,00+	189,55+	0,00+	189,55+	0,00+	0,00+
U	2009	22849 1.01.02.01	1.05.01.	1.11	434,00+	0,00+	434,00+	0,00+	434,00+	0,00+	0,00+
U	2009	17738 1.01.02.01	1.05.01.	1.11	920,91+	0,00+	920,91+	0,00+	920,91+	0,00+	0,00+
U	2009	21671 1.01.01	2.09.01.	1.08	825,00+	0,00+	825,00+	0,00+	825,00+	0,00+	0,00+
U	2009	12177 0.01.01.	4.18.02.	1.04	27,24+	0,00+	27,24+	0,00+	27,24+	0,00+	0,00+
U	2009	13488 0.01.01.	4.18.02.	1.04	27,24+	0,00+	27,24+	0,00+	27,24+	0,00+	0,00+
U	2009	15404 0.01.01.	4.18.02.	1.04	27,43+	0,00+	27,43+	0,00+	27,43+	0,00+	0,00+
U	2009	10592 0.01.01.	4.18.02.	1.04	33,85+	0,00+	33,85+	0,00+	33,85+	0,00+	0,00+
U	2009	17496 0.01.01.	4.18.02.	1.04	34,00+	0,00+	34,00+	0,00+	34,00+	0,00+	0,00+
U	2009	20428 0.01.01.	4.18.02.	1.04	34,00+	0,00+	34,00+	0,00+	34,00+	0,00+	0,00+
U	2009	21930 0.01.01.	4.18.02.	1.04	34,00+	0,00+	34,00+	0,00+	34,00+	0,00+	0,00+
U	2009	4259 0.01.01.	4.18.02.	1.04	41,79+	0,00+	41,79+	0,00+	41,79+	0,00+	0,00+
U	2009	6307 0.01.01.	4.18.02.	1.04	41,79+	0,00+	41,79+	0,00+	41,79+	0,00+	0,00+
U	2009	8342 0.01.01.	4.18.02.	1.04	41,79+	0,00+	41,79+	0,00+	41,79+	0,00+	0,00+
U	2009	2050 0.01.01.	4.18.02.	1.04	67,41+	0,00+	67,41+	0,00+	67,41+	0,00+	0,00+
U	2009	23748 2.15.01.03.02	1.05.01.	1.10	172,78+	0,00+	172,78+	0,00+	172,78+	0,00+	0,00+
U	2009	23749 2.15.01.03.02	1.05.01.	1.10	172,78+	0,00+	172,78+	0,00+	172,78+	0,00+	0,00+
U	2009	21911 1.01.02.01	1.05.02.	1.01	249,48+	0,00+	249,48+	0,00+	249,48+	0,00+	0,00+

U	2099	20822	1.01.02.01	1.05.02.	1.01	284,06+	0,00+	284,06+	284,06+	0,00+	0,00+
U	2099	22966	1.01.02.01	1.05.02.	1.01	309,00+	0,00+	309,00+	309,00+	0,00+	0,00+
U	2099	21913	1.01.02.01	1.05.02.	1.01	588,43+	0,00+	588,43+	588,43+	0,00+	0,00+
U	2099	22358	1.01.02.01	1.05.02.	1.01	3.256,80+	0,00+	3.256,80+	3.256,80+	0,00+	0,00+
U	2099	22530	1.01.02.01	1.05.02.	1.01	4.500,00+	0,00+	4.500,00+	4.500,00+	0,00+	0,00+
U	2099	23660	2.15.02.02.03	1.05.02.	1.14	54,36+	0,00+	54,36+	54,36+	0,00+	0,00+
U	2099	23661	2.15.02.02.03	1.05.02.	1.14	241,12+	0,00+	241,12+	241,12+	0,00+	0,00+
U	2099	18796	2.15.02.02.03	1.05.02.	1.14	386,40+	0,00+	386,40+	386,40+	0,00+	0,00+
U	2099	21343	2.15.02.02.03	1.05.03.	1.04	1.320,00+	0,00+	1.320,00+	1.320,00+	0,00+	1.320,00+
U	2099	13375	2.15.02.02.03	1.05.03.	1.04	6.600,00+	0,00+	6.600,00+	6.600,00+	0,00+	0,00+
U	2099	5263	2.15.02.02.03	1.05.08.	1.04	16.001,42+	8,52	15.992,90+	15.992,90+	0,00+	0,00+
U	2099	23061	2.15.02.15.01	1.05.15.	1.17	385,56+	0,00+	385,56+	385,56+	0,00+	0,00+
U	2099	22884	1.01.01	2.09.01.	1.10	6.612,00+	0,00+	6.612,00+	6.612,00+	0,00+	0,00+
U	2099	23484	1.01.01	2.09.01.	1.10	12.600,00+	0,00+	12.600,00+	12.600,00+	0,00+	0,00+
U	2099	23415	2.02.04.01	1.05.02.	1.15	420,00+	420,00+	0,00+	0,00+	0,00+	0,00+
U	2099	18868	2.02.04.01	1.05.02.	1.15	654,79+	0,00+	654,79+	654,79+	0,00+	0,00+
U	2099	18984	2.02.04.01	1.05.02.	1.15	810,67+	0,00+	810,67+	810,67+	0,00+	0,00+
U	2099	15903	2.02.04.01	1.05.02.	1.15	2.960,00+	0,00+	2.960,00+	2.960,00+	0,00+	0,00+
U	2099	21109	2.02.04.01	1.05.08.	1.03	22.666,28+	0,00+	22.666,28+	22.666,28+	0,00+	0,00+
U	2099	2553	2.02.04.01	1.05.08.	1.03	31.645,87+	0,00+	31.645,87+	27.124,96+	4.520,91+	0,00+
U	2099	725	1.01.01	1.04.22.	1.04	582,60+	0,00+	582,60+	582,60+	0,00+	0,00+
U	2099	23698	2.15.02.04.04	1.05.01.	1.06	1.220,41+	0,00+	1.220,41+	1.220,41+	0,00+	0,00+
U	2099	21865	2.15.02.04.04	1.05.01.	1.07	1.182,21+	0,00+	1.182,21+	1.182,21+	0,00+	0,00+
U	2099	15923	2.15.02.04.04	1.05.01.	1.07	2.800,00+	0,00+	2.800,00+	2.800,00+	0,00+	0,00+
U	2099	22541	2.15.02.04.04	2.10.01.	1.07	630,00+	0,00+	630,00+	630,00+	0,00+	0,00+
U	2099	9418	2.02.15.06	1.05.02.	1.19.001	120,00+	120,00+	0,00+	0,00+	0,00+	0,00+
U	2099	23530	2.02.15.06	1.05.02.	1.19.001	141,60+	0,00+	141,60+	141,60+	0,00+	0,00+
U	2099	23255	2.02.15.06	1.05.02.	1.19.001	300,96+	0,00+	300,96+	300,96+	0,00+	0,00+
U	2099	23509	2.02.15.06	1.05.02.	1.19.001	332,47+	0,00+	332,47+	332,47+	0,00+	0,00+
U	2099	22634	2.02.15.06	1.05.02.	1.19.001	454,42+	0,00+	454,42+	454,42+	0,00+	0,00+
U	2099	23610	2.02.15.06	1.05.02.	1.19.001	571,20+	0,00+	571,20+	571,20+	0,00+	0,00+
U	2099	20018	2.02.15.06	1.05.02.	1.19.001	665,98+	0,00+	665,98+	665,98+	0,00+	0,00+
U	2099	1948	2.02.15.06	1.05.02.	1.19.001	1.285,79+	0,00+	1.285,79+	1.285,79+	0,00+	0,00+
U	2099	23254	2.02.15.06	1.05.02.	1.19.001	1.625,62+	0,00+	1.625,62+	1.625,62+	0,00+	0,00+
U	2099	20807	2.02.15.06	1.05.02.	1.19.001	2.158,54+	0,00+	2.158,54+	2.158,54+	0,00+	0,00+
U	2099	23174	2.02.15.06	1.05.03.	1.19.001	1.500,00+	0,00+	1.500,00+	1.500,00+	0,00+	0,00+
U	2099	23252	2.02.15.06	1.05.03.	1.19.001	3.708,00+	0,00+	3.708,00+	3.708,00+	0,00+	0,00+
U	2099	17022	2.02.15.06	1.05.08.	1.19.001	21.800,00+	0,00+	19.790,47+	2.009,53+	0,00+	0,00+
U	2099	20846	2.02.15.06	2.09.01.	1.19.001	7.698,24+	0,00+	7.698,24+	7.698,24+	0,00+	0,00+
U	2099	23547	2.02.15.06	2.09.03.	1.19.001	1.135,68+	0,00+	1.135,68+	1.135,68+	0,00+	0,00+
U	2099	17649	2.02.19.	1.05.01.	1.07	58,50+	0,00+	58,50+	58,50+	0,00+	0,00+
U	2099	23073	2.15.02.03.02	1.05.02.	1.17	80,40+	0,00+	80,40+	80,40+	0,00+	0,00+
U	2099	20822	2.15.02.03.03	1.05.01.	1.17	100,00+	0,00+	100,00+	100,00+	0,00+	0,00+
U	2099	21530	2.15.02.03.03	1.05.01.	1.17	259,28+	0,00+	259,28+	259,28+	0,00+	0,00+

U	2009	21790	2.15.02.03.03	1.05.01.	1.17	300,00+	143,10-	156,90+	156,90+	0,00+	0,00+
U	2009	20905	2.15.02.03.03	1.05.01.	1.17	1.100,00+	0,00+	1.100,00+	1.100,00+	0,00+	0,00+
U	2009	23077	2.15.02.03.03	1.05.06.	1.17	326,56+	0,00+	326,56+	326,56+	0,00+	0,00+
U	2009	17805	2.15.02.03.03	1.05.08.	1.17	4.849,10+	95,84-	4.753,26+	4.753,26+	0,00+	0,00+
U	2009	19579	2.15.02.03.03	1.05.08.	1.17	5.709,33+	5,04-	5.704,29+	5.704,29+	0,00+	0,00+
U	2009	20974	2.15.02.03.03	1.05.08.	1.17	20.000,00+	0,00+	20.000,00+	20.000,00+	0,00+	0,00+
U	2009	20976	2.15.02.03.03	1.05.08.	1.17	22.600,00+	0,00+	22.600,00+	22.600,00+	0,00+	0,00+
U	2009	2959	2.05.04.02	1.03.16	1.07	861,55+	0,00+	861,55+	861,55+	0,00+	0,00+
U	2009	22727	2.05.04.02	1.05.08.	1.05	22.870,00+	0,64-	22.869,36+	22.869,36+	0,00+	0,00+
U	2009	4827	2.05.04.04	1.05.01.	1.03	0,04+	0,00+	0,04+	0,04+	0,00+	0,00+
U	2009	23159	2.05.03.	1.05.01.	1.19.001	114,60+	0,00+	114,60+	114,60+	0,00+	0,00+
U	2009	23158	2.05.03.	1.05.01.	1.19.001	134,30+	0,00+	134,30+	134,30+	0,00+	0,00+
U	2009	22401	2.05.03.	1.05.02.	1.19.001	517,73+	0,00+	517,73+	517,73+	0,00+	0,00+
U	2009	16308	2.05.03.	1.05.02.	1.19.001	14.400,00+	0,00+	14.400,00+	14.400,00+	0,00+	0,00+
U	2009	2957	2.05.04.02	1.03.04.	1.07	2.341,24+	0,00+	2.341,24+	2.341,24+	0,00+	0,00+
U	2009	22578	1.01.02.03	2.10.02.	1.08	641,56+	16,53-	625,03+	625,03+	0,00+	0,00+
U	2009	21710	1.01.02.03	2.10.02.	1.08	2.158,60+	0,00+	2.158,60+	2.158,60+	0,00+	0,00+
U	2009	9054	2.05.01.	1.03.04.	0,01	8.060,61+	8.060,61-	0,00+	0,00+	0,00+	0,00+
U	2009	19949	2.05.01.	1.03.04.	0,01	39.119,58+	0,00+	39.119,58+	39.119,58+	0,00+	0,00+
U	2009	19056	2.05.01.	1.05.01.	1,01	49,60+	0,00+	49,60+	49,60+	0,00+	0,00+
U	2009	1856	2.05.01.	1.05.09.	0,01	359,91+	359,91-	0,00+	0,00+	0,00+	0,00+
U	2009	8631	2.05.02.	1.05.02.	1.19.001	1.336,14+	0,00+	1.336,14+	1.336,14+	0,00+	0,00+
U	2009	23260	2.15.02.04.03	1.05.02.	1.17	154,92+	0,00+	154,92+	154,92+	0,00+	0,00+
U	2009	23050	2.15.02.04.03	1.05.02.	1.17	1.307,21+	0,00+	1.307,21+	1.307,21+	0,00+	0,00+
U	2009	23101	2.15.02.04.03	1.05.02.	1.17	1.335,80+	0,00+	1.335,80+	1.335,80+	0,00+	0,00+
U	2009	23067	2.15.02.04.03	2.10.01.	1.17	550,19+	0,00+	550,19+	550,19+	0,00+	0,00+
U	2009	23091	2.15.02.04.03	2.10.01.	1.17	1.177,69+	0,00+	1.177,69+	1.177,69+	0,00+	0,00+
U	2009	23055	2.15.02.04.03	2.10.01.	1.17	1.997,56+	0,00+	1.997,56+	1.997,56+	0,00+	0,00+
U	2009	23099	2.15.02.04.03	2.10.01.	1.17	2.412,72+	0,00+	2.412,72+	2.412,72+	0,00+	0,00+
U	2009	23084	2.15.02.04.03	2.10.01.	1.17	4.156,56+	0,00+	4.156,56+	4.156,56+	0,00+	0,00+
U	2009	23086	2.15.02.04.03	2.10.01.	1.17	4.718,80+	0,00+	4.718,80+	4.718,80+	1,32+	0,00+
U	2009	23097	2.15.02.04.03	2.10.01.	1.17	15.599,75+	0,00+	15.599,75+	15.599,75+	0,00+	0,00+
U	2009	11446	2.15.02.04.04	1.03.16.	1.17	61,09+	61,09-	0,00+	0,00+	0,00+	0,00+
U	2009	11021	2.15.01.09.03	1.03.04.	1.02	42.600,00+	0,00+	42.600,00+	42.600,00+	0,00+	0,00+
U	2009	23572	2.15.01.09.05	1.05.01.	1.02	377,48+	0,00+	377,48+	377,48+	0,00+	0,00+
U	2009	23565	2.15.01.09.05	1.05.01.	1.02	603,83+	0,00+	603,83+	603,83+	0,00+	0,00+
U	2009	16604	2.15.01.09.05	1.05.02.	1.02	440,00+	0,00+	440,00+	440,00+	0,00+	0,00+
U	2009	16360	2.15.01.09.05	1.05.02.	1.02	8.500,00+	0,00+	8.500,00+	8.500,00+	0,00+	0,00+
U	2009	16359	2.15.01.09.05	1.05.02.	1.02	12.000,00+	0,00+	12.000,00+	12.000,00+	0,00+	0,00+
U	2009	21339	2.15.01.09.05	2.10.01.	1.02	2.500,00+	0,00+	2.500,00+	2.500,00+	0,00+	0,00+
U	2009	23374	2.15.01.09.06	1.06.01.	1.15	23.000,00+	0,00+	23.000,00+	23.000,00+	0,00+	0,00+
U	2009	22394	1.01.01	1.04.07.	1.18	200,01+	0,00+	200,01+	200,01+	0,00+	0,00+
U	2009	4177	1.01.01	1.04.07.	1.18	360,00+	0,00+	360,00+	360,00+	0,00+	0,00+
U	2009	19936	1.01.01	1.04.07.	1.18	384,00+	0,00+	384,00+	384,00+	0,00+	0,00+
U	2009	19167	1.01.01	1.04.08.	1.14	4.360,00+	0,00+	4.360,00+	4.360,00+	4.206,99+	0,00+

U	2009	22929	1.01.01	1.04.08.	1.01	5.054,40+	0,00+	5.054,40+	1.263,60+	3.547,44+	243,96+
U	2009	318	1.01.01	1.04.08.	1.04	1.976,40+	0,00+	1.976,40+	1.976,40+	0,00+	0,00+
U	2009	1559	1.01.01	1.04.08.	1.13	252,00+	0,00+	252,00+	252,00+	0,00+	0,00+
U	2009	7093	1.01.01	1.04.08.	1.13	402,00+	0,00+	402,00+	402,00+	0,00+	0,00+
U	2009	23209	1.01.01	1.04.15.	1.06	674,40+	0,00+	674,40+	674,40+	0,00+	0,00+
U	2009	23207	1.01.01	1.04.15.	1.06	720,00+	0,00+	720,00+	720,00+	0,00+	0,00+
U	2009	23381	1.01.01	1.04.15.	1.06	20.916,00+	0,00+	20.916,00+	20.916,00+	0,00+	0,00+
U	2009	11379	1.01.01	1.04.15.	1.07	108,00+	0,00+	108,00+	108,00+	0,00+	0,00+
U	2009	5154	1.01.01	1.04.15.	1.07	456,00+	0,00+	456,00+	456,00+	0,00+	0,00+
U	2009	22946	1.01.01	1.04.15.	1.07	28.598,64+	1,36+	28.598,64+	28.598,64+	0,00+	0,00+
U	2009	10601	1.01.01	1.04.15.	1.10	480,00+	0,00+	480,00+	480,00+	0,00+	0,00+
U	2009	1828	1.01.01	1.04.15.	1.10	840,00+	0,00+	840,00+	840,00+	0,00+	0,00+
U	2009	4976	1.01.01	1.04.15.	1.15	10.000,00+	0,00+	10.000,00+	10.000,00+	0,00+	0,00+
U	2009	1109	1.01.01	1.04.15.	1.18	253,79+	0,00+	253,79+	253,79+	0,00+	0,00+
U	2009	903	1.01.01	1.04.17.	1.01	300,02+	0,00+	300,02+	300,02+	0,00+	0,00+
U	2009	11543	1.01.01	1.04.17.	1.01	961,76+	106,02+	855,74+	855,74+	0,00+	0,00+
U	2009	411	1.01.01	1.04.17.	1.01	1.198,18+	326,77+	871,41+	871,41+	0,00+	0,00+
U	2009	13014	1.01.01	1.04.17.	1.01	4.500,00+	0,00+	4.500,00+	4.500,00+	0,00+	0,00+
U	2009	3953	1.01.01	1.04.17.	1.01	5.424,18+	0,02+	5.424,16+	2.862,09+	0,00+	2.562,07+
U	2009	16133	1.01.01	1.04.17.	1.02	141,95+	0,00+	141,95+	141,95+	0,00+	0,00+
U	2009	22063	1.01.01	1.04.17.	1.04	234,00+	234,00+	0,00+	0,00+	0,00+	0,00+
U	2009	18797	1.01.01	1.04.17.	1.04	614,40+	0,00+	614,40+	614,40+	0,00+	0,00+
U	2009	20596	1.01.01	1.04.17.	1.04	750,00+	0,00+	750,00+	750,00+	0,00+	0,00+
U	2009	22577	1.01.01	1.04.17.	1.04	1.200,00+	0,00+	1.200,00+	1.200,00+	0,00+	0,00+
U	2009	747	1.01.01	1.04.17.	1.04	1.272,00+	0,00+	1.272,00+	1.272,00+	0,00+	0,00+
U	2009	750	1.01.01	1.04.17.	1.04	1.386,00+	0,00+	1.386,00+	1.386,00+	0,00+	0,00+
U	2009	741	1.01.01	1.04.17.	1.04	1.656,00+	0,00+	1.656,00+	1.656,00+	0,00+	0,00+
U	2009	752	1.01.01	1.04.17.	1.04	2.295,00+	0,00+	2.295,00+	2.295,00+	0,00+	0,00+
U	2009	10572	1.01.01	1.04.17.	1.06	288,00+	0,00+	288,00+	288,00+	0,00+	0,00+
U	2009	18526	1.01.01	1.04.09.	1.12	2.084,72+	0,00+	2.084,72+	2.084,72+	0,00+	0,00+
U	2009	22319	1.01.01	1.04.10.	1.01	168,00+	0,00+	168,00+	168,00+	0,00+	0,00+
U	2009	23020	1.01.01	1.04.10.	1.01	726,27+	0,00+	726,27+	726,27+	0,00+	0,00+
U	2009	22784	1.01.01	1.04.10.	1.09	500,00+	0,00+	500,00+	500,00+	0,00+	0,00+
U	2009	21100	1.01.01	1.04.08.	1.19.001	850,00+	0,00+	850,00+	800,80+	49,20+	0,00+
U	2009	21099	1.01.01	1.04.08.	1.19.001	1.288,36+	0,00+	1.288,36+	1.164,48+	123,88+	0,00+
U	2009	22282	2.15.01.03.02	1.05.08.	1.15	9.500,00+	0,00+	9.500,00+	0,00+	9.500,00+	0,00+
U	2009	21903	2.15.01.03.02	1.05.08.	1.15	11.400,00+	0,00+	11.400,00+	11.400,00+	0,00+	0,00+
U	2009	21902	2.15.01.03.02	1.05.08.	1.15	19.100,00+	0,00+	19.100,00+	19.013,04+	86,96+	0,00+
U	2009	11971	2.15.01.03.02	1.05.14.	1.13	453,75+	0,00+	453,75+	453,75+	0,00+	0,00+
U	2009	23214	2.15.01.03.02	1.05.15.	1.13	365,06+	0,00+	365,06+	365,06+	0,00+	0,00+
U	2009	23222	2.15.01.03.02	1.05.15.	1.13	957,38+	0,00+	957,38+	957,38+	0,00+	0,00+
U	2009	23474	2.15.01.03.02	1.05.15.	1.13	12.041,53+	0,00+	12.041,53+	12.041,53+	0,00+	0,00+
U	2009	8945	2.15.01.03.02	1.06.01.	1.13	9.000,00+	0,00+	9.000,00+	9.000,00+	0,00+	0,00+
U	2009	8953	2.15.01.03.02	1.06.01.	1.13	22.500,00+	0,00+	22.500,00+	0,00+	0,00+	22.500,00+
U	2009	21500	2.15.01.03.02	2.10.01.	1.14	757,80+	0,00+	757,80+	757,80+	0,00+	0,00+



U	2009	19806 2.15.01.03.02	2.10.01.	1.14	1.669,20+	0,00+	1.669,20+	1.669,20+	0,00+	0,00+
U	2009	17141 1.01.01	1.04.04.	1.16	244,80+	0,00+	244,80+	163,32+	81,48+	0,00+
U	2009	1711 1.01.01	1.04.04.	1.16	2.000,00+	0,00+	2.000,00+	2.000,00+	0,00+	0,00+
U	2009	554 1.01.01	1.04.04.	1.19.001	3.838,00+	0,00+	3.838,00+	0,00+	0,00+	3.838,00+
U	2009	183 1.01.01	1.04.05.	1.02	1,00+	1,00+	0,00+	0,00+	0,00+	0,00+
U	2009	8716 1.01.01	1.04.05.	1.02	1,10+	1,10+	0,00+	0,00+	0,00+	0,00+
U	2009	23274 1.01.01	1.04.05.	1.02	17,15+	0,00+	17,15+	17,15+	0,00+	0,00+
U	2009	23276 1.01.01	1.04.05.	1.02	36,40+	0,00+	36,40+	36,40+	0,00+	0,00+
U	2009	23278 1.01.01	1.04.05.	1.02	116,83+	0,00+	116,83+	116,83+	0,00+	0,00+
U	2009	23277 1.01.01	1.04.05.	1.02	491,89+	0,00+	491,89+	491,89+	0,00+	0,00+
U	2009	23280 1.01.01	1.04.05.	1.02	984,29+	0,00+	984,29+	984,29+	0,00+	0,00+
U	2009	14019 1.01.01	1.04.05.	1.02	2.236,06+	0,00+	2.236,06+	0,00+	2.236,06+	0,00+
U	2009	23273 1.01.01	1.04.05.	1.02	3.289,06+	0,00+	3.289,06+	3.289,06+	0,00+	0,00+
U	2009	2386 1.01.01	1.04.05.	1.02	4.107,48+	0,00+	4.107,48+	0,00+	4.107,48+	0,00+
U	2009	23251 1.01.01	1.04.05.	1.06	234,54+	0,00+	234,54+	234,54+	0,00+	0,00+
U	2009	23512 1.01.01	1.04.05.	1.06	254,89+	0,00+	254,89+	254,89+	0,00+	0,00+
U	2009	23511 1.01.01	1.04.05.	1.06	280,52+	0,00+	280,52+	280,52+	0,00+	0,00+
U	2009	23250 1.01.01	1.04.05.	1.06	284,17+	0,00+	284,17+	284,17+	0,00+	0,00+
U	2009	23249 1.01.01	1.04.05.	1.06	1.166,13+	0,00+	1.166,13+	1.166,13+	0,00+	0,00+
U	2009	23677 1.01.01	1.04.05.	1.06	2.773,30+	0,00+	2.773,30+	2.773,30+	0,00+	0,00+
U	2009	23676 1.01.01	1.04.05.	1.06	14.340,87+	0,00+	14.340,87+	14.340,87+	0,00+	0,00+
U	2009	23021 1.01.01	1.04.05.	1.07	806,81+	0,00+	806,81+	806,81+	0,00+	0,00+
U	2009	23551 1.01.01	1.04.05.	1.07	1.252,86+	0,00+	1.252,86+	1.252,86+	0,00+	0,00+
U	2009	23080 1.01.01	1.04.05.	1.07	7.208,63+	0,00+	7.208,63+	7.208,63+	0,00+	0,00+
U	2009	9955 1.01.01	1.04.05.	1.08	48,79+	0,00+	48,79+	0,00+	48,79+	0,00+
U	2009	23368 1.01.01	1.04.05.	1.10	28,21+	0,00+	28,21+	28,21+	0,00+	0,00+
U	2009	23369 1.01.01	1.04.05.	1.10	38,40+	0,00+	38,40+	38,40+	0,00+	0,00+
U	2009	23366 1.01.01	1.04.05.	1.10	79,75+	0,00+	79,75+	79,75+	0,00+	0,00+
U	2009	23367 1.01.01	1.04.05.	1.10	9.802,00+	0,00+	9.802,00+	9.802,00+	0,00+	0,00+
U	2009	18903 1.01.01	1.04.05.	1.15	11.500,00+	0,00+	11.500,00+	11.500,00+	0,00+	0,00+
U	2009	4975 1.01.01	1.04.05.	1.15	32.711,15+	0,00+	32.711,15+	32.711,15+	0,00+	0,00+
U	2009	20870 2.15.01.03.02	1.05.08.	1.03	22.817,00+	0,00+	22.817,00+	20.915,62+	1.901,38+	0,00+
U	2009	6787 2.15.01.03.02	1.05.08.	1.04	17.999,64+	0,00+	17.999,64+	17.999,64+	0,00+	0,00+
U	2009	16768 2.15.01.03.02	1.05.08.	1.04	22.850,00+	0,00+	22.850,00+	17.112,78+	5.737,22+	0,00+
U	2009	9927 2.15.01.03.02	1.05.08.	1.05	16.043,80+	0,00+	16.043,80+	16.043,80+	0,00+	0,00+
U	2009	22826 2.15.01.03.02	1.05.01.	1.13	200,00+	0,00+	200,00+	200,00+	0,00+	0,00+
U	2009	22827 2.15.01.03.02	1.05.01.	1.13	233,75+	0,00+	233,75+	233,75+	0,00+	0,00+
U	2009	22918 2.15.01.03.02	1.05.01.	1.13	250,00+	0,00+	250,00+	250,00+	0,00+	0,00+
U	2009	17785 2.15.04.01.01	1.05.02.	1.17	257,55+	0,00+	257,55+	257,55+	0,00+	0,00+
U	2009	18956 2.15.04.01.01	1.05.02.	1.17	39,23+	37,48	1,75+	1,75+	0,00+	0,00+
U	2009	15379 2.15.04.01.01	1.05.02.	1.17	100,00+	0,00+	100,00+	100,00+	0,00+	0,00+
U	2009	23088 2.15.04.01.01	1.05.02.	1.17	386,40+	0,00+	386,40+	386,40+	0,00+	0,00+
U	2009	12173 2.15.04.01.01	1.05.02.	1.17	481,20+	0,00+	481,20+	481,20+	0,00+	0,00+
U	2009	11993 2.15.02.20.01	1.03.04.	1.17	31,28+	31,28+	0,00+	0,00+	0,00+	0,00+
U	2009				34.000,00+	0,00+	34.000,00+	23.732,24+	10.267,76+	0,00+

U	2009	17794	2.15.04.01.01	1.05.02.	1.17	690,00+	0,00+	690,00+	690,00+	0,00+	0,00+
U	2009	15808	2.15.04.01.01	1.05.02.	1.17	1.276,85+	186,13-	1.090,72+	1.090,72+	0,00+	0,00+
U	2009	15807	2.15.04.01.01	1.05.15.	1.17	221,28+	44,28-	177,00+	177,00+	0,00+	0,00+
U	2009	17802	2.15.04.01.01	1.05.15.	1.17	7.080,00+	0,00+	7.080,00+	7.080,00+	0,00+	0,00+
U	2009	11965	2.15.04.01.02	1.03.04.	1.17	21.237,16+	1.212,16-	20.025,00+	20.025,00+	0,00+	0,00+
U	2009	11967	2.15.04.01.02	1.03.16.	1.17	10.798,36+	0,00+	10.798,36+	10.798,36+	0,00+	0,00+
U	2009	7094	1.01.01	1.04.04.	1.14	1.415,33+	0,00+	1.415,33+	1.015,56+	151,96+	247,81+
U	2009	5260	1.01.01	1.04.04.	1.14	1.437,83+	0,00+	1.307,18+	1.307,18+	57,89+	72,76+
U	2009	13383	1.01.01	1.04.04.	1.15	3.800,00+	0,00+	3.800,00+	2.297,03+	1.502,97+	0,00+
U	2009	23666	2.15.01.03.01	1.05.01.	1.07	4.661,69+	65,52-	4.596,17+	4.596,17+	0,00+	0,00+
U	2009	17282	2.15.01.03.01	1.05.02.	1.13	62,04+	0,00+	62,04+	62,04+	0,00+	0,00+
U	2009	10012	2.15.01.03.02	1.04.23.	1.12	15.250,00+	0,00+	15.250,00+	15.250,00+	0,00+	0,00+
U	2009	16364	2.15.01.03.02	1.04.23.	1.14	3.000,00+	0,00+	3.000,00+	3.000,00+	0,00+	0,00+
U	2009	18358	2.15.01.03.02	1.05.01.	1.01	300,00+	0,00+	300,00+	300,00+	0,00+	0,00+
U	2009	23410	2.15.01.03.02	1.05.01.	1.01	916,57+	0,00+	916,57+	916,57+	0,00+	0,00+
U	2009	22816	2.15.01.03.02	1.05.01.	1.13	54,48+	0,00+	54,48+	54,48+	0,00+	0,00+
U	2009	22828	2.15.01.03.02	1.05.01.	1.13	55,02+	0,00+	55,02+	55,02+	0,00+	0,00+
U	2009	22817	2.15.01.03.02	1.05.01.	1.13	72,20+	0,00+	72,20+	72,20+	0,00+	0,00+
U	2009	22897	2.15.01.03.02	1.05.01.	1.13	100,00+	0,00+	100,00+	100,00+	0,00+	0,00+
U	2009	22823	2.15.01.04.26	1.05.01.	1.05	132,00+	0,00+	132,00+	132,00+	0,00+	0,00+
U	2009	22969	2.15.01.04.33	1.05.01.	1.12	1.600,00+	375,97-	1.224,03+	1.224,03+	0,00+	0,00+
U	2009	20859	2.15.01.04.33	1.05.02.	1.12	645,84+	0,00+	645,84+	645,84+	0,00+	0,00+
U	2009	2724	2.15.01.05.04	1.03.04.	1.01	5.964,76+	0,00+	5.964,76+	5.964,76+	0,00+	0,00+
U	2009	16710	2.15.01.05.04	1.03.04.	1.01	24.955,03+	0,00+	24.955,03+	24.955,03+	0,00+	0,00+
U	2009	2728	2.15.01.05.04	1.03.14.	1.01	159,03+	159,03-	0,00+	0,00+	0,00+	0,00+
U	2009	2727	2.15.01.05.04	1.03.16.	1.01	3.509,00+	0,00+	3.509,00+	3.509,00+	0,00+	0,00+
U	2009	16707	2.15.01.05.04	1.03.16.	1.01	11.265,57+	329,50-	10.936,07+	10.936,07+	0,00+	0,00+
U	2009	22329	2.15.01.05.04	1.05.01.	1.01	261,64+	0,00+	261,64+	261,64+	0,00+	0,00+
U	2009	22331	2.15.01.05.04	1.05.01.	1.01	283,59+	0,00+	283,59+	283,59+	0,00+	0,00+
U	2009	22333	2.15.01.05.04	1.05.01.	1.01	337,44+	0,00+	337,44+	337,44+	0,00+	0,00+
U	2009	22046	2.15.01.05.04	1.05.01.	1.01	400,00+	0,00+	400,00+	400,00+	0,00+	0,00+
U	2009	22037	2.15.01.05.04	1.05.01.	1.01	500,00+	0,00+	500,00+	500,00+	0,00+	0,00+
U	2009	21901	2.15.01.05.04	1.05.01.	1.06	813,86+	0,00+	813,86+	813,86+	0,00+	0,00+
U	2009	21899	2.15.01.05.04	1.05.01.	1.06	814,88+	0,00+	814,88+	814,88+	0,00+	0,00+
U	2009	16459	2.15.01.05.04	1.05.01.	1.06	1.614,58+	0,00+	1.614,58+	1.614,58+	0,00+	0,00+
U	2009	18600	2.15.01.05.04	1.05.01.	1.11	717,40+	0,00+	717,40+	717,40+	0,00+	0,00+
U	2009	905	2.15.01.05.04	1.05.02.	1.01	13,89+	0,00+	13,89+	13,89+	0,00+	0,00+
U	2009	20581	2.15.01.05.04	2.10.01.	1.01	298,91+	0,00+	298,91+	298,91+	0,00+	0,00+
U	2009	17639	2.15.01.05.04	2.10.01.	1.09	227,36+	227,36-	0,00+	0,00+	0,00+	0,00+
U	2009	9359	2.15.01.07.02	1.05.01.	1.17	216,86+	0,00+	216,86+	216,86+	0,00+	0,00+
U	2009	18247	2.15.01.07.03	1.05.01.	1.15	308,12+	0,00+	308,12+	308,12+	0,00+	0,00+
U	2009	17684	2.15.01.07.03	1.05.01.	1.15	351,94+	0,00+	351,94+	351,94+	0,00+	0,00+
U	2009	23403	2.15.01.07.04	1.05.01.	1.06	63,87+	0,00+	63,87+	63,87+	0,00+	0,00+
U	2009	22848	2.15.01.07.05	1.05.02.	1.01	78,47+	0,00+	78,47+	78,47+	0,00+	0,00+
U	2009	22028	2.15.01.07.05	1.05.02.	1.01	133,38+	0,00+	133,38+	133,38+	0,00+	0,00+

U	2009	870 2.15.01.07.05	1.05.08.	1.05	0,84+	0,77-	0,07+	0,07+	0,00+	0,00+
U	2009	9801 2.15.01.07.06	1.03.04.	1.04	5.197,21+	0,00+	5.197,21+	5.197,21+	0,00+	0,00+
U	2009	12992 2.15.01.07.06	1.03.04.	1.06	2.836,96+	0,00+	2.836,96+	2.836,96+	0,00+	0,00+
U	2009	20154 2.15.01.07.06	1.03.04.	1.06	3.494,79+	0,00+	3.494,79+	3.494,79+	0,00+	0,00+
U	2009	9803 2.15.01.07.06	1.03.16.	1.04	4.368,11+	0,00+	4.368,11+	4.368,11+	0,00+	0,00+
U	2009	20156 2.15.01.07.06	1.03.16.	1.06	8.500,00+	0,00+	8.500,00+	8.500,00+	146,33+	0,00+
U	2009	23665 2.15.01.07.06	1.04.04.	1.02	1.400,15+	0,00+	1.400,15+	1.400,15+	0,00+	0,00+
U	2009	20171 2.15.01.07.06	1.05.01.	1.04	250,00+	17,80-	232,20+	232,20+	0,00+	0,00+
U	2009	18417 2.15.01.07.06	1.05.01.	1.04	600,00+	106,29-	493,71+	493,71+	0,00+	0,00+
U	2009	23987 2.15.01.07.06	1.05.01.	1.06	374,59+	0,00+	374,59+	374,59+	0,00+	0,00+
U	2009	22617 2.15.01.07.06	1.05.01.	1.07	1.563,33+	0,00+	1.563,33+	1.563,33+	0,00+	0,00+
U	2009	22560 2.15.01.07.06	1.05.08.	1.06	10.833,38+	0,00+	10.833,38+	10.833,38+	0,00+	0,00+
U	2009	17161 2.15.01.07.06	1.05.08.	1.07	22.820,00+	16.608,67-	6.211,33+	6.211,33+	0,00+	0,00+
U	2009	21389 2.15.01.07.06	1.05.08.	1.08	7.438,46+	0,00+	7.438,46+	7.438,46+	0,00+	0,00+
U	2009	5687 2.15.01.07.06	1.05.08.	1.08	2.466,77+	0,00+	2.466,77+	2.466,77+	0,00+	0,00+
U	2009	1154 2.15.01.08.02	1.03.16.	0,01	5.664,86+	0,00+	5.664,86+	5.664,86+	0,00+	0,00+
U	2009	264 2.15.01.08.02	1.03.16.	1.06	20.975,85+	0,00+	20.975,85+	20.975,85+	0,00+	0,00+
U	2009	19484 2.15.01.08.02	1.03.16.	1.06	1.306,23+	0,00+	1.306,23+	1.306,23+	0,00+	0,00+
U	2009	23700 2.15.01.08.02	1.05.01.	0,01	1.754,22+	0,00+	1.754,22+	1.754,22+	0,00+	0,00+
U	2009	1150 2.15.01.08.02	1.03.04.	0,01	5.034,56+	0,00+	5.034,56+	5.034,56+	0,00+	0,00+
U	2009	263 2.15.01.08.02	1.03.04.	1.06	9.955,69+	0,00+	9.955,69+	9.955,69+	0,00+	0,00+
U	2009	19482 2.15.01.08.02	1.03.04.	1.06	22.374,37+	0,00+	22.374,37+	22.374,37+	0,00+	0,00+
U	2009	19481 2.15.01.08.02	1.03.04.	1.06	274,00+	0,00+	274,00+	274,00+	0,00+	0,00+
U	2009	1152 2.15.01.08.02	1.03.08.	0,01	12.598,20+	0,00+	12.598,20+	12.598,20+	0,00+	0,00+
U	2009	14315 2.15.01.07.06	1.05.08.	1.17	0,01+	0,01-	0,00+	0,00+	0,00+	0,00+
U	2009	4907 2.15.01.07.06	2.10.01.	1.03	1.866,00+	0,00+	1.866,00+	1.866,00+	0,00+	0,00+
U	2009	21572 2.15.01.07.06	2.10.01.	1.08	1.643,42+	0,00+	1.643,42+	1.643,42+	81,27+	0,00+
U	2009	21154 2.15.01.08.01	1.03.16.	1.06	1.260,00+	0,00+	1.260,00+	1.260,00+	0,00+	0,00+
U	2009	22875 2.15.01.04.25	1.05.02.	1.13	1.436,70+	0,00+	1.436,70+	1.436,70+	0,00+	0,00+
U	2009	4669 1.01.01	1.04.07.	1.15	385,35+	0,00+	385,35+	385,35+	0,00+	0,00+
U	2009	22109 2.15.01.04.20	1.05.01.	1.12	453,53+	0,00+	453,53+	453,53+	0,00+	0,00+
U	2009	19895 2.15.01.04.20	1.05.01.	1.12	310,30+	0,00+	310,30+	310,30+	0,00+	0,00+
U	2009	22718 2.15.01.04.20	1.05.02.	1.12	38.485,05+	0,00+	38.485,05+	38.485,05+	13.028,43+	0,00+
U	2009	11476 2.15.01.04.20	1.05.09.	1.12	1.392,00+	0,00+	1.392,00+	1.392,00+	0,00+	0,00+
U	2009	21012 2.15.01.04.20	2.10.01.	1.12	45,89+	0,00+	45,89+	45,89+	0,00+	0,00+
U	2009	22414 1.01.01	1.04.07.	1.07	74,90+	0,00+	74,90+	74,90+	0,00+	0,00+
U	2009	23332 1.01.01	1.04.07.	1.07	110,03+	0,00+	110,03+	110,03+	0,00+	0,00+
U	2009	23068 1.01.01	1.04.07.	1.07	156,68+	0,00+	156,68+	156,68+	0,00+	0,00+
U	2009	22405 1.01.01	1.04.07.	1.07	75,00+	0,00+	75,00+	75,00+	0,00+	0,00+
U	2009	23220 1.01.01	1.04.07.	1.08	390,00+	0,00+	390,00+	390,00+	0,00+	0,00+
U	2009	22989 1.01.01	1.04.07.	1.08	18.590,48+	0,00+	18.590,48+	18.590,48+	0,00+	0,00+
U	2009	17992 2.15.01.03.02	1.05.08.	1.13	399,28+	0,00+	399,28+	399,28+	0,00+	0,00+
U	2009	20578 1.01.01	1.04.07.	1.04	1.841,09+	0,00+	1.841,09+	1.841,09+	0,00+	0,00+
U	2009	12178 2.15.01.03.02	1.05.08.	1.14	3.702,66+	0,00+	3.702,66+	3.702,66+	0,00+	0,00+
U	2009	2374 2.15.01.03.02	1.05.08.	1.14		0,00+			0,00+	0,00+

U	2009	23519 2.15.01.03.02	1.05.08.	1.14	11.046,54+	11.046,54+	0,00+	11.046,54+	0,00+	0,00+
U	2009	10350 2.15.01.03.02	1.05.08.	1.15	5,98+	0,00+	5,98-	0,00+	0,00+	0,00+
U	2009	14319 2.15.02.20.01	1.03.16.	1.09	10.660,94+	10.660,94+	0,00+	10.241,82+	419,12+	0,00+
U	2009	7233 2.15.02.20.01	1.03.16.	1.17	313,03+	0,00+	313,03-	0,00+	0,00+	0,00+
U	2009	11994 2.15.02.20.01	1.03.16.	1.17	14.000,00+	11.600,00+	2.400,00-	7.112,26+	4.487,74+	0,00+
U	2009	23528 2.15.02.20.01	1.05.01.	1.09	140,40+	140,40+	0,00+	140,40+	0,00+	0,00+
U	2009	23367 2.15.02.20.01	1.05.01.	1.09	14.751,24+	14.751,24+	0,00+	14.751,24+	0,00+	0,00+
U	2009	23081 2.15.02.20.01	2.10.01.	1.17	1.927,68+	1.927,68+	0,00+	1.927,68+	0,00+	0,00+
U	2009	23062 2.15.02.20.01	2.10.01.	1.17	2.926,66+	2.926,66+	0,00+	2.926,66+	0,00+	0,00+
U	2009	22683 2.15.02.22.	1.05.02.	1.13	304,50+	304,50+	0,00+	304,50+	0,00+	0,00+
U	2009	22688 2.15.02.22.	2.10.01.	1.13	2.840,95+	2.840,95+	0,00+	2.840,95+	0,00+	0,00+
U	2009	18620 2.15.02.24.	1.05.01.	1.03	977,18+	977,18+	0,00+	977,18+	0,00+	0,00+
U	2009	11533 2.15.02.24.	1.05.08.	1.12	739,46+	739,46+	0,00+	739,46+	0,00+	0,00+
U	2009	22561 2.15.02.24.	1.05.08.	1.12	9.506,36+	9.506,36+	0,16-	9.506,36+	0,00+	0,00+
U	2009	22457 2.15.02.25.01	1.05.01.	1.04	300,00+	300,00+	12,89-	287,11+	0,00+	0,00+
U	2009	22697 2.15.02.25.01	1.05.01.	1.05	102,00+	102,00+	0,00+	102,00+	0,00+	0,00+
U	2009	21141 2.15.02.25.01	1.05.01.	1.05	156,10+	156,10+	0,00+	156,10+	0,00+	0,00+
U	2009	22381 2.15.02.25.01	1.05.01.	1.05	327,90+	327,90+	0,00+	327,90+	0,00+	0,00+
U	2009	21778 2.15.02.25.01	1.05.01.	1.05	336,00+	336,00+	0,00+	336,00+	0,00+	0,00+
U	2009	21368 2.15.02.26.	1.02.05.	1.02	253,86+	253,86+	0,00+	253,86+	0,00+	0,00+
U	2009	8194 2.15.02.26.	1.03.04.	1.15	10.713,43+	10.713,43+	0,00+	10.713,43+	0,00+	0,00+
U	2009	8201 2.15.02.26.	1.03.16.	1.15	6.329,49+	6.329,49+	0,00+	6.329,49+	0,00+	0,00+
U	2009	21954 2.15.02.26.	1.05.01.	1.02	188,15+	188,15+	0,00+	188,15+	0,00+	0,00+
U	2009	23443 2.15.02.26.	1.05.01.	1.02	1.179,76+	1.179,76+	0,00+	1.179,76+	0,00+	0,00+
U	2009	23438 2.15.02.28.	1.05.01.	1.02	1.351,04+	1.351,04+	0,00+	1.351,04+	0,00+	0,00+
U	2009	21502 2.15.02.28.	1.05.01.	1.14	1.101,55+	1.101,55+	0,00+	1.101,55+	0,00+	0,00+
U	2009	17055 2.15.02.28.	1.05.08.	1.02	17.112,78+	17.112,78+	0,00+	17.112,78+	0,00+	0,00+
U	2009	9245 2.15.02.28.	1.05.08.	1.05	13.651,40+	13.651,40+	0,00+	13.651,40+	0,00+	0,00+
U	2009	16015 2.15.02.28.	2.10.01.	1.14	93,00+	93,00+	0,00+	93,00+	0,00+	0,00+
U	2009	7361 2.15.02.27.	1.05.01.	1.07	1.500,00+	1.500,00+	1.500,00-	0,00+	0,00+	0,00+
U	2009	22048 2.15.02.28.01	1.02.05.	1.01	376,10+	376,10+	0,00+	376,10+	0,00+	0,00+
U	2009	11973 2.15.02.28.01	1.03.04.	1.17	2.750,46+	2.418,17+	332,29-	2.418,17+	0,00+	0,00+
U	2009	11975 2.15.02.28.01	1.03.16.	1.17	5.894,90+	3.600,92+	2.293,98-	3.600,92+	0,00+	0,00+
U	2009	22295 2.15.02.29.01	1.05.01.	1.14	26,60+	26,60+	0,00+	26,60+	0,00+	0,00+
U	2009	21367 2.15.02.29.01	1.05.01.	1.14	57,02+	57,02+	0,00+	57,02+	0,00+	0,00+
U	2009	18879 2.15.02.29.01	1.05.02.	1.14	62,92+	62,92+	0,00+	62,92+	0,00+	0,00+
U	2009	16061 2.15.02.29.01	1.05.02.	1.14	275,18+	275,18+	0,00+	275,18+	0,00+	0,00+
U	2009	22344 2.15.02.29.01	1.05.02.	1.14	566,40+	566,40+	0,00+	566,40+	0,00+	0,00+
U	2009	22351 2.15.02.29.01	1.05.02.	1.14	2.072,28+	2.072,28+	0,00+	2.072,28+	0,00+	0,00+
U	2009	22831 2.15.02.31.	1.05.02.	1.02	84,71+	84,71+	0,00+	84,71+	0,00+	0,00+
U	2009	22064 2.15.02.31.	1.05.02.	1.02	139,40+	139,40+	0,00+	139,40+	0,00+	0,00+
U	2009	17486 2.15.02.31.	1.05.02.	1.02	142,27+	142,27+	0,00+	142,27+	0,00+	0,00+
U	2009	20438 2.15.02.31.	1.05.02.	1.02	211,00+	211,00+	0,00+	211,00+	0,00+	0,00+
U	2009	18866 2.15.02.31.	1.05.02.	1.02	275,00+	275,00+	0,00+	275,00+	0,00+	0,00+
U	2009	21353 2.15.02.31.	1.05.02.	1.02	288,10+	288,10+	0,00+	288,10+	0,00+	0,00+

U	2009	21357 2.15.02.31.	1.05.02.	1.02	296,51+	0,00+	296,51+	0,00+	296,51+	0,00+
U	2009	19811 2.15.02.31.	1.05.02.	1.02	310,00+	0,00+	310,00+	0,00+	310,00+	0,00+
U	2009	20043 2.15.02.31.	1.05.02.	1.02	329,41+	0,00+	329,41+	0,00+	329,41+	0,00+
U	2009	18887 2.15.02.31.	1.05.02.	1.02	351,81+	0,00+	351,81+	0,00+	351,81+	0,00+
U	2009	18899 2.15.02.31.	1.05.02.	1.02	436,32+	436,32+	0,00+	0,00+	0,00+	0,00+
U	2009	22301 2.15.02.31.	1.05.02.	1.02	505,00+	0,00+	505,00+	0,00+	505,00+	0,00+
U	2009	21748 2.15.02.31.	1.05.02.	1.02	548,73+	0,00+	548,73+	0,00+	548,73+	0,00+
U	2009	22071 2.15.02.31.	1.05.02.	1.02	687,36+	0,00+	687,36+	0,00+	687,36+	0,00+
U	2009	21752 2.15.02.31.	1.05.02.	1.02	838,44+	0,00+	838,44+	0,00+	838,44+	0,00+
U	2009	17000 2.15.02.31.	1.05.02.	1.02	1.668,00+	0,00+	1.668,00+	0,00+	1.668,00+	0,00+
U	2009	21750 2.15.02.31.	1.05.02.	1.02	2.955,00+	25,00-	2.955,00+	0,00+	2.955,00+	0,00+
U	2009	17002 2.15.02.31.	1.05.02.	1.02	4.256,25+	0,01-	4.256,24+	0,00+	4.256,24+	0,00+
U	2009	19810 2.15.02.31.	1.05.02.	1.02	6.148,00+	0,00+	6.148,00+	0,00+	6.148,00+	0,00+
U	2009	21769 2.15.02.31.	1.05.02.	1.02	18.130,00+	1.870,00-	18.130,00+	0,00+	18.130,00+	0,00+
U	2009	12551 2.15.03.02.	1.05.02.	1.13	8,81+	0,00+	8,81+	0,00+	8,81+	0,00+
U	2009	17998 2.15.03.02.	1.05.02.	1.13	243,61+	46,97-	243,61+	0,00+	243,61+	0,00+
U	2009	20316 2.15.03.02.	1.05.02.	1.13	926,42+	0,00+	926,42+	0,00+	926,42+	0,00+
U	2009	9296 2.15.03.02.	2.10.01.	1.13	60,00+	0,00+	60,00+	0,00+	60,00+	0,00+
U	2009	16162 2.15.03.03.	1.03.04.	1.14	10.820,52+	0,00+	10.820,52+	0,00+	9.683,56+	0,00+
U	2009	16163 2.15.03.03.	1.03.16.	1.14	4.544,20+	0,00+	4.544,20+	0,00+	4.207,92+	0,00+
U	2009	23189 2.15.03.07.	1.05.02.	1.13	49,71+	0,00+	49,71+	0,00+	49,71+	0,00+
U	2009	18229 2.15.03.08.	1.05.01.	1.15	80,13+	0,00+	80,13+	0,00+	80,13+	0,00+
U	2009	21017 2.15.03.08.	1.05.01.	1.15	84,60+	0,00+	84,60+	0,00+	84,60+	0,00+
U	2009	21024 2.15.03.08.	1.05.01.	1.15	200,00+	23,07-	176,93+	0,00+	176,93+	0,00+
U	2009	17894 2.15.03.08.	1.05.06.	1.13	1.512,00+	0,00+	1.512,00+	0,00+	1.512,00+	0,00+
U	2009	19617 2.15.03.11.	1.03.16.	1.17	12,56+	12,56-	0,00+	0,00+	0,00+	0,00+
U	2009	17577 2.15.01.03.02.	1.05.01.	1.13	302,93+	0,00+	302,93+	0,00+	302,93+	0,00+
U	2009	17573 2.15.01.03.02.	1.05.01.	1.13	313,92+	0,00+	313,92+	0,00+	313,92+	0,00+
U	2009	22221 2.15.01.03.02.	1.05.01.	1.13	319,07+	0,00+	319,07+	0,00+	319,07+	0,00+
U	2009	17576 2.15.01.03.02.	1.05.01.	1.13	325,57+	0,00+	325,57+	0,00+	325,57+	0,00+
U	2009	22818 2.15.01.03.02.	1.05.01.	1.13	358,09+	0,00+	358,09+	0,00+	358,09+	0,00+
U	2009	23191 2.15.01.03.02.	1.05.01.	1.13	432,57+	0,00+	432,57+	0,00+	432,57+	0,00+
U	2009	22227 2.15.01.03.02.	1.05.01.	1.13	434,37+	0,00+	434,37+	0,00+	434,37+	0,00+
U	2009	22232 2.15.01.03.02.	1.05.01.	1.13	514,54+	0,00+	514,54+	0,00+	514,54+	0,00+
U	2009	22228 2.15.01.03.02.	1.05.01.	1.13	538,94+	0,00+	538,94+	0,00+	538,94+	0,00+
U	2009	22829 2.15.01.03.02.	1.05.01.	1.13	619,21+	0,00+	619,21+	0,00+	619,21+	0,00+
U	2009	22925 2.15.01.03.02.	1.05.01.	1.13	638,78+	0,00+	638,78+	0,00+	638,78+	0,00+
U	2009	22910 2.15.01.03.02.	1.05.01.	1.13	694,18+	0,00+	694,18+	0,00+	694,18+	0,00+
U	2009	22244 2.15.01.03.02.	1.05.01.	1.13	800,00+	0,00+	800,00+	0,00+	800,00+	0,00+
U	2009	17891 2.15.01.03.02.	1.05.01.	1.13	1.253,52+	0,00+	1.253,52+	0,00+	1.253,52+	0,00+
U	2009	20218 2.15.01.03.02.	1.05.01.	1.13	1.589,58+	0,00+	1.589,58+	0,00+	1.589,58+	0,00+
U	2009	22526 2.15.01.03.02.	1.05.01.	1.13	3.000,00+	0,00+	3.000,00+	0,00+	3.000,00+	0,00+
U	2009	22526 2.15.01.03.02.	1.05.01.	1.16	554,96+	0,00+	554,96+	0,00+	554,96+	0,00+
U	2009	19769 2.15.01.03.02.	1.05.01.	1.16	2.545,95+	0,00+	2.545,95+	0,00+	2.545,95+	0,00+
U	2009	17770 2.15.01.03.02.	1.05.01.	1.18	2.166,86+	76,28-	2.090,58+	0,00+	2.090,58+	0,00+

U	2009	11676	2.15.01.03.02	1.05.02.	1.13	6,00+	6,00+	6,00+	0,00+	0,00+	0,00+	0,00+
U	2009	10605	2.15.01.03.02	1.05.02.	1.13	47,62+	47,62+	47,62+	47,62+	0,00+	0,00+	0,00+
U	2009	17997	2.15.01.03.02	1.05.02.	1.13	86,40+	86,40+	86,40+	86,40+	0,00+	0,00+	0,00+
U	2009	23596	2.15.01.03.02	1.05.02.	1.13	172,80+	172,80+	172,80+	172,80+	0,00+	0,00+	0,00+
U	2009	12263	2.15.01.03.02	1.05.02.	1.14	0,01+	0,01+	0,01+	0,00+	0,00+	0,00+	0,00+
U	2009	19204	2.15.01.03.02	1.05.02.	1.14	31,16+	31,16+	31,16+	29,20+	0,00+	0,00+	0,00+
U	2009	22586	2.15.01.03.02	1.05.02.	1.14	198,00+	198,00+	198,00+	121,68+	0,00+	0,00+	0,00+
U	2009	22516	2.15.01.03.02	1.05.02.	1.14	198,00+	198,00+	198,00+	198,00+	0,00+	0,00+	0,00+
U	2009	20685	2.15.01.03.02	1.05.02.	1.14	276,00+	276,00+	276,00+	276,00+	0,00+	0,00+	0,00+
U	2009	29521	2.15.01.03.02	1.05.02.	1.16	4,276,99+	4,276,99+	4,276,99+	4,276,99+	0,00+	0,00+	0,00+
U	2009	23629	2.15.01.03.02	1.05.08.	1.02	3,700,00+	3,700,00+	3,700,00+	3,700,00+	0,00+	0,00+	0,00+
U	2009	3889	2.15.01.03.02	1.05.08.	1.02	5,425,00+	5,425,00+	5,425,00+	5,425,00+	0,00+	0,00+	0,00+
U	2009	5562	2.15.01.03.02	1.05.08.	1.02	5,550,00+	5,550,00+	5,550,00+	5,550,00+	0,00+	0,00+	0,00+
U	2009	23628	2.15.01.03.02	1.05.08.	1.02	7,400,00+	7,400,00+	7,400,00+	7,400,00+	0,00+	0,00+	0,00+
U	2009	9122	2.15.01.03.02	1.05.08.	1.02	9,250,00+	9,250,00+	9,250,00+	9,250,00+	0,00+	0,00+	0,00+
U	2009	16346	1.01.01	1.04.04.	1.12	396,01+	396,01+	396,01+	396,01+	0,00+	0,00+	396,01+
U	2009	19090	1.01.01	1.04.04.	1.12	2,530,50+	2,530,50+	2,530,50+	2,530,50+	0,00+	0,00+	0,00+
U	2009	22274	2.16.05.05	1.05.01.	1.04	125,30+	125,30+	124,70+	124,70+	0,00+	0,00+	0,00+
U	2009	20267	2.16.05.05	1.05.01.	1.04	400,00+	400,00+	36,00+	36,00+	0,00+	0,00+	0,00+
U	2009	22276	2.16.05.05	1.05.01.	1.04	600,00+	600,00+	196,50+	196,50+	0,00+	0,00+	0,00+
U	2009	22271	2.16.05.05	1.05.01.	1.04	650,00+	650,00+	544,06+	544,06+	0,00+	0,00+	0,00+
U	2009	20270	2.16.05.05	1.05.01.	1.04	900,00+	900,00+	470,73+	470,73+	0,00+	0,00+	0,00+
U	2009	20222	2.16.05.05	1.05.01.	1.04	900,00+	900,00+	471,46+	471,46+	0,00+	0,00+	0,00+
U	2009	20217	2.16.05.05	1.05.01.	1.04	900,00+	900,00+	514,35+	514,35+	0,00+	0,00+	0,00+
U	2009	20216	2.16.05.05	1.05.01.	1.04	1,000,00+	1,000,00+	865,80+	865,80+	0,00+	0,00+	0,00+
U	2009	18434	2.16.05.05	1.05.01.	1.04	1,385,92+	1,385,92+	1,385,92+	1,385,92+	0,00+	0,00+	0,00+
U	2009	22815	2.16.05.05	1.05.02.	1.04	480,00+	480,00+	480,00+	480,00+	0,00+	0,00+	0,00+
U	2009	23636	1.01.01	1.04.04.	1.08	8,953,68+	8,953,68+	8,953,68+	8,953,68+	0,00+	0,00+	0,00+
U	2009	23370	1.01.01	1.04.04.	1.10	478,13+	478,13+	478,13+	478,13+	0,00+	0,00+	0,00+
U	2009	8077	1.01.01	1.04.04.	1.12	0,27+	0,27+	0,00+	0,00+	0,00+	0,00+	0,00+
U	2009	18607	1.01.01	1.04.02.	1.19.001	2,985,07+	2,985,07+	2,985,07+	2,985,07+	0,00+	0,00+	0,00+
U	2009	23801	1.01.01	1.04.03.	1.03	502,15+	502,15+	502,15+	502,15+	0,00+	0,00+	0,00+
U	2009	23419	1.01.01	1.04.03.	1.09	7,70+	7,70+	7,70+	7,70+	0,00+	0,00+	0,00+
U	2009	18686	2.15.03.19.	1.05.01.	1.15	74,20+	74,20+	74,20+	74,20+	0,00+	0,00+	0,00+
U	2009	14015	2.15.03.19.	1.05.01.	1.15	500,00+	500,00+	0,00+	0,00+	0,00+	0,00+	0,00+
U	2009	20954	2.15.03.19.	1.05.02.	1.15	20,00+	20,00+	19,25+	19,25+	0,00+	0,00+	0,00+
U	2009	23184	2.15.03.19.	1.05.02.	1.15	697,97+	697,97+	585,13+	585,13+	0,00+	0,00+	0,00+
U	2009	22935	2.15.03.19.	1.05.02.	1.15	1,680,00+	1,680,00+	1,408,40+	1,408,40+	0,00+	0,00+	0,00+
U	2009	13583	2.15.03.19.	1.05.02.	1.15	4,016,00+	4,016,00+	4,016,00+	4,016,00+	0,00+	0,00+	0,00+
U	2009	17631	2.15.04.01.01	1.05.01.	1.17	50,00+	50,00+	20,09+	20,09+	0,00+	0,00+	0,00+
U	2009	17631	2.15.04.01.01	1.05.01.	1.17	451,84+	451,84+	148,16+	148,16+	0,00+	0,00+	0,00+
U	2009	15798	2.15.04.01.01	1.05.02.	1.17	14,58+	14,58+	0,00+	0,00+	0,00+	0,00+	0,00+
U	2009	19751	1.01.01	1.04.08.	1.12	720,00+	720,00+	720,00+	720,00+	0,00+	0,00+	0,00+
U	2009	18173	1.01.01	1.04.08.	1.12	2,167,20+	2,167,20+	2,167,20+	2,167,20+	0,00+	0,00+	0,00+
U	2009							541,80+	541,80+	1,625,40+	1,625,40+	0,00+

U	2009	14318 2.15.02.20.01	1.03.04.	1.09		22.247,37+	0,00+	22.247,37+	22.247,37+	0,00+	0,00+
U	2009	21498 2.15.03.14.	1.05.01.	1.14		30,55+	0,00+	30,55+	30,55+	0,00+	0,00+
U	2009	23714 2.15.03.14.	1.05.01.	1.14		61,05+	0,00+	61,05+	61,05+	0,00+	0,00+
U	2009	21958 2.15.03.14.	1.05.02.	1.14		4.920,00+	0,00+	4.920,00+	4.920,00+	0,00+	0,00+
U	2009	1962 2.05.19.	1.03.04.	1.04		452,25+	0,00+	452,25+	452,25+	0,00+	0,00+
U	2009	1963 2.05.19.	1.03.16.	1.04		4.133,09+	0,00+	4.133,09+	4.133,09+	0,00+	0,00+
U	2009	3233 2.05.19.	1.05.01.	1.04		300,00+	0,00+	300,00+	300,00+	0,00+	0,00+
U	2009	18447 2.05.19.	1.05.01.	1.04		700,00+	0,00+	700,00+	700,00+	0,00+	0,00+
U	2009	3230 2.05.19.	1.05.01.	1.04		1.600,00+	512,17-	1.600,00+	1.087,83+	0,00+	0,00+
U	2009	14281 2.05.19.	1.05.08.	1.04		64.080,10+	0,00+	64.080,10+	37.974,91+	26.105,19+	0,00+
U	2009	16775 2.05.19.	1.05.09.	1.04		5.000,00+	0,00+	5.000,00+	5.000,00+	0,00+	0,00+
U	2009	19609 2.05.20.	1.05.09.	1.07		6.650,00+	0,00+	6.650,00+	6.650,00+	0,00+	0,00+
U	2009	10097 2.05.20.	1.05.09.	1.07		10.000,00+	0,00+	10.000,00+	10.000,00+	0,00+	0,00+
U	2009	5064 2.05.20.	1.05.09.	1.07		14.028,36+	0,00+	14.028,36+	14.028,36+	0,00+	0,00+
U	2009	7809 2.05.04.07	1.05.02.	1.02		0,24+	0,00+	0,24+	0,24+	0,00+	0,00+
U	2009	2096 2.05.04.07	1.05.02.	1.02		1,38+	0,00+	1,38+	1,38+	0,00+	0,00+
U	2009	14724 2.05.04.07	1.05.02.	1.02		2,68+	0,00+	2,68+	2,68+	0,00+	0,00+
U	2009	3097 2.05.04.07	1.05.02.	1.02		20,95+	0,00+	20,95+	20,95+	0,00+	0,00+
U	2009	21803 2.05.04.07	1.05.02.	1.02		71,40+	0,00+	71,40+	71,40+	0,00+	0,00+
U	2009	21805 2.05.04.07	1.05.02.	1.02		119,77+	19,36-	100,41+	100,41+	0,00+	0,00+
U	2009	9189 2.05.04.07	1.05.02.	1.02		294,71+	0,00+	294,71+	5,22+	289,49+	0,00+
U	2009	14725 2.05.04.07	1.05.02.	1.02		373,02+	0,00+	373,02+	373,02+	0,00+	0,00+
U	2009	20168 2.05.04.07	1.05.02.	1.02		1.197,97+	0,00+	1.197,97+	1.012,72+	185,25+	0,00+
U	2009	17665 2.05.04.07	1.05.02.	1.02		19.014,20+	0,00+	19.014,20+	13.309,94+	5.704,26+	0,00+
U	2009	20071 2.05.22.	1.05.09.	1.06		45.852,20+	0,00+	45.852,20+	43.883,48+	1.968,72+	0,00+
U	2009	19637 1.01.01	1.04.02.	1.09		46,20+	0,00+	46,20+	46,20+	0,00+	0,00+
U	2009	17629 1.01.01	1.04.02.	1.09		178,20+	0,00+	178,20+	178,20+	0,00+	0,00+
U	2009	22758 1.01.01	1.04.02.	1.09		418,97+	0,00+	418,97+	418,97+	0,00+	0,00+
U	2009	18457 1.01.01	1.04.02.	1.09		672,00+	0,00+	672,00+	672,00+	0,00+	0,00+
U	2009	22765 1.01.01	1.04.02.	1.09		1.464,48+	0,00+	1.464,48+	1.464,48+	0,00+	0,00+
U	2009	22764 1.01.01	1.04.02.	1.09		2.426,40+	0,00+	2.426,40+	2.426,40+	0,00+	0,00+
U	2009	23510 1.01.01	1.04.02.	1.10		100,78+	0,00+	100,78+	100,78+	0,00+	0,00+
U	2009	22597 1.01.01	1.04.02.	1.10		136,08+	0,00+	136,08+	136,08+	0,00+	0,00+
U	2009	17683 2.05.04.09	1.05.01.	1.15		395,00+	0,00+	395,00+	395,00+	0,00+	0,00+
U	2009	19745 2.05.04.09	1.05.14.	1.15		0,01+	0,01-	0,01+	0,00+	0,00+	0,00+
U	2009	19519 2.05.06.	2.10.01.	1.17		1.437,60+	0,00+	1.437,60+	1.437,60+	0,00+	0,00+
U	2009	20923 1.01.01	1.04.02.	1.10		745,80+	7,20-	738,60+	738,60+	0,00+	0,00+
U	2009	23505 1.01.01	1.04.02.	1.10		795,60+	0,00+	795,60+	795,60+	0,00+	0,00+
U	2009	12172 2.05.09.	1.05.08.	1.19.001		826,13+	0,00+	826,13+	826,13+	0,00+	0,00+
U	2009	23226 2.05.11.	1.05.02.	1.19.001		560,88+	0,00+	560,88+	560,88+	0,00+	0,00+
U	2009	23224 2.05.11.	1.05.02.	1.19.001		618,00+	0,00+	618,00+	618,00+	0,00+	0,00+
U	2009	12784 2.05.11.	1.05.10.	1.19.001		1.558,25+	0,00+	1.558,25+	1.558,25+	0,00+	0,00+
U	2009	23075 2.05.13.	1.05.02.	1.17		264,00-	264,00-	20,00+	0,00+	0,00+	0,00+
U	2009	9456 2.05.13.	1.05.05.	1.17		20,00+	0,00+	20,00+	0,00+	20,00+	0,00+
U	2009	18110 2.05.13.	1.05.05.	1.17		142,68+	142,68-	0,00+	0,00+	0,00+	0,00+

U	2009	2878	2.05.13.	1.05.05.	1.17	548,56+	0,00+	548,56+	548,56+	0,00+	0,00+
U	2009	2877	2.05.13.	1.05.05.	1.17	13.714,00+	0,00+	13.714,00+	13.714,00+	0,00+	0,00+
U	2009	1404	2.05.16.	1.02.05.	1.04	102,30+	102,30+	0,00+	0,00+	0,00+	0,00+
U	2009	1421	2.05.16.	1.03.04.	1.04	21.720,66+	4.742,69+	16.977,97+	16.977,97+	0,00+	0,00+
U	2009	1423	2.05.16.	1.03.16.	1.04	10.580,12+	1.928,19+	8.651,93+	8.651,93+	0,00+	0,00+
U	2009	2067	2.05.17.	1.05.01.	1.03	231,02+	0,00+	231,02+	231,02+	0,00+	0,00+
U	2009	1528	2.05.17.	1.05.01.	1.04	1.540,71+	0,00+	1.540,71+	1.540,71+	0,00+	0,00+
U	2009	1969	2.05.17.	1.05.01.	1.05	1.780,03+	0,00+	1.780,03+	1.780,03+	0,00+	0,00+
U	2009	383	12.15.02.06.02	1.05.08.	1.14	3.593,30+	0,00+	3.593,30+	3.593,30+	0,00+	0,00+
U	2009	1910	2.15.02.06.02	1.06.02.	1.13	7.944,00+	0,00+	7.944,00+	7.944,00+	0,00+	0,00+
U	2009	2212	2.15.02.07.02	1.05.01.	1.15	17,89+	0,00+	17,89+	17,89+	0,00+	0,00+
U	2009	2091	2.15.02.07.02	1.05.01.	1.15	79,59+	0,00+	79,59+	79,59+	0,00+	0,00+
U	2009	2258	2.15.02.07.02	1.05.01.	1.15	148,80+	0,00+	148,80+	148,80+	0,00+	0,00+
U	2009	2091	2.15.02.07.02	1.05.01.	1.15	233,40+	0,00+	233,40+	233,40+	0,00+	0,00+
U	2009	2092	2.15.02.07.02	1.05.01.	1.15	237,25+	0,00+	237,25+	237,25+	0,00+	0,00+
U	2009	2354	2.15.02.07.02	1.05.01.	1.15	253,65+	0,00+	253,65+	253,65+	0,00+	0,00+
U	2009	1929	2.15.02.07.02	1.05.01.	1.15	396,00+	0,00+	396,00+	396,00+	0,00+	0,00+
U	2009	1506	2.15.02.06.02	1.05.06.	1.13	1.140,00+	0,00+	1.140,00+	1.140,00+	0,00+	0,00+
U	2009	1067	2.15.02.05.05	1.03.04.	1.13	19.260,06+	0,00+	19.260,06+	19.260,06+	0,00+	0,00+
U	2009	1064	2.15.02.05.05	1.03.04.	1.13	19.260,06+	0,00+	19.260,06+	17.749,09+	1.510,97+	0,00+
U	2009	1271	2.15.02.05.05	1.03.04.	1.13	24.656,70+	0,00+	24.656,70+	24.656,70+	0,00+	0,00+
U	2009	1410	2.15.02.05.05	1.03.04.	1.13	27.355,03+	0,00+	27.355,03+	25.059,98+	2.295,05+	0,00+
U	2009	1484	2.15.02.05.05	1.03.04.	1.13	30.136,38+	0,00+	30.136,38+	27.494,39+	2.642,05+	0,00+
U	2009	524	2.15.02.05.05	1.03.04.	1.14	330,74+	0,00+	330,74+	330,74+	0,00+	0,00+
U	2009	866	2.15.02.05.05	1.03.04.	1.14	19.812,49+	0,00+	19.812,49+	7.093,14+	12.719,35+	0,00+
U	2009	865	2.15.02.05.05	1.03.04.	1.15	13.206,20+	0,00+	13.206,20+	13.206,20+	0,00+	0,00+
U	2009	1572	2.15.02.05.05	1.03.04.	1.15	24.505,03+	0,00+	24.505,03+	24.505,03+	0,00+	0,00+
U	2009	1411	2.15.02.05.05	1.03.16.	1.13	8.920,57+	0,00+	8.920,57+	8.920,57+	0,00+	0,00+
U	2009	1483	2.15.02.05.05	1.03.16.	1.13	10.023,36+	0,00+	10.023,36+	10.023,36+	0,00+	0,00+
U	2009	867	2.15.02.05.05	1.03.16.	1.14	7.264,97+	0,00+	7.264,97+	5.185,06+	2.079,91+	0,00+
U	2009	866	2.15.02.05.05	1.03.16.	1.15	8.383,43+	0,00+	8.383,43+	6.622,82+	1.760,51+	0,00+
U	2009	1572	2.15.02.05.05	1.03.16.	1.15	11.665,57+	0,00+	11.665,57+	10.597,25+	1.068,32+	0,00+
U	2009	2313	2.15.02.05.05	1.04.17.	1.13	708,00+	0,00+	708,00+	708,00+	0,00+	0,00+
U	2009	2375	2.15.02.05.05	1.05.01.	1.10	548,86+	0,00+	548,86+	548,86+	0,00+	0,00+
U	2009	2290	2.15.02.05.05	1.05.01.	1.13	169,91+	0,00+	169,91+	169,91+	0,00+	0,00+
U	2009	2292	2.15.02.05.05	1.05.01.	1.13	301,82+	0,00+	301,82+	301,82+	0,00+	0,00+
U	2009	2297	2.15.02.05.05	1.05.01.	1.13	322,36+	0,00+	322,36+	322,36+	0,00+	0,00+
U	2009	2335	2.15.02.05.05	1.05.01.	1.13	391,76+	0,00+	391,76+	391,76+	0,00+	0,00+
U	2009	2289	2.15.02.05.05	1.05.01.	1.13	500,00+	0,00+	500,00+	500,00+	0,00+	0,00+
U	2009	2256	2.15.02.05.05	1.05.01.	1.13	4.500,00+	0,00+	4.500,00+	4.500,00+	0,00+	0,00+
U	2009	2337	2.15.02.05.05	1.05.02.	1.15	13.992,00+	0,00+	13.992,00+	13.992,00+	0,00+	0,00+
U	2009	2346	2.15.02.05.05	1.05.06.	1.13	155,00+	0,00+	155,00+	155,00+	0,00+	0,00+
U	2009	2256	2.15.02.05.05	1.05.06.	1.13	200,00+	0,00+	200,00+	145,30+	54,70+	0,00+
U	2009	1850	2.15.02.05.05	1.05.06.	1.13	525,00+	0,00+	525,00+	411,24+	113,76+	0,00+
U	2009	1516	2.15.02.05.05	1.05.06.	1.13	1.000,00+	0,00+	1.000,00+	744,57+	255,43+	0,00+



U	2009	18507	2.15.02.05.05	1.05.06.	1.13	1.440,00+	0,00+	1.440,00+	1.136,08+	303,92+	0,00+
U	2009	22587	2.15.02.05.05	1.05.06.	1.13	1.560,00+	0,00+	1.560,00+	1.560,00+	0,00+	0,00+
U	2009	22637	2.15.02.05.05	1.05.06.	1.13	2.500,00+	0,00+	2.500,00+	2.230,29+	269,71+	0,00+
U	2009	20894	2.15.02.05.05	1.05.06.	1.15	500,00+	29,20+	470,80+	470,80+	0,00+	0,00+
U	2009	4866	2.15.02.05.05	1.05.08.	1.13	5.607,16+	11,20+	5.595,96+	5.595,96+	0,00+	0,00+
U	2009	89	2.15.02.05.05	1.05.08.	1.13	11.071,44+	11,071,44+	0,00+	0,00+	0,00+	0,00+
U	2009	1902	2.15.02.05.05	1.03.04.	1.13	3.000,00+	0,00+	3.000,00+	3.000,00+	0,00+	0,00+
U	2009	9064	2.15.02.05.05	1.03.04.	1.13	400,00+	0,00+	400,00+	261,85+	138,15+	0,00+
U	2009	7773	2.15.02.05.05	1.03.04.	1.13	694,49+	0,00+	694,49+	0,00+	694,49+	0,00+
U	2009	9293	1.06.07.04	1.05.08.	1.11	7.877,25+	0,00+	7.877,25+	7.877,25+	0,00+	0,00+
U	2009	5066	1.06.07.04	1.05.09.	1.07	16.940,10+	0,00+	16.940,10+	16.940,10+	0,00+	0,00+
U	2009	23787	1.06.07.05	1.04.04.	1.06	32,48+	0,00+	32,48+	32,48+	0,00+	0,00+
U	2009	22279	2.15.02.05.01	1.05.01.	1.13	182,26+	0,00+	182,26+	182,26+	0,00+	0,00+
U	2009	22280	2.15.02.05.01	1.05.01.	1.13	314,45+	0,00+	314,45+	314,45+	0,00+	0,00+
U	2009	22888	2.15.02.05.01	1.05.01.	1.13	1.200,00+	0,00+	1.200,00+	1.200,00+	0,00+	0,00+
U	2009	18926	2.15.02.06.02	1.03.04.	1.13	4.934,03+	0,00+	4.934,03+	4.934,03+	0,00+	0,00+
U	2009	18921	2.15.02.06.02	1.03.04.	1.13	4.961,56+	0,00+	4.961,56+	4.961,56+	0,00+	0,00+
U	2009	1909	2.15.02.06.02	1.03.04.	1.13	5.653,10+	0,00+	5.653,10+	2.949,76+	2.703,34+	0,00+
U	2009	12121	2.15.02.06.02	1.03.16.	1.13	148,00+	0,00+	148,00+	0,00+	148,00+	0,00+
U	2009	10304	2.15.02.06.02	1.03.16.	1.13	222,40+	0,00+	222,40+	0,00+	222,40+	0,00+
U	2009	15925	2.15.02.06.02	1.03.16.	1.13	733,77+	0,00+	733,77+	733,77+	0,00+	0,00+
U	2009	15926	2.15.02.06.02	1.03.16.	1.13	1.822,26+	0,00+	1.822,26+	1.822,26+	0,00+	0,00+
U	2009	18928	2.15.02.06.02	1.03.16.	1.13	2.470,78+	0,00+	2.470,78+	2.438,58+	32,20+	0,00+
U	2009	17034	2.15.02.06.02	1.03.16.	1.13	2.881,55+	0,00+	2.881,55+	2.881,55+	0,00+	0,00+
U	2009	18923	2.15.02.06.02	1.03.16.	1.13	3.170,00+	0,00+	3.170,00+	3.170,00+	0,00+	0,00+
U	2009	5279	2.15.02.06.02	1.03.16.	1.13	3.446,71+	0,00+	3.446,71+	3.446,71+	0,00+	0,00+
U	2009	3546	2.15.02.06.02	1.03.16.	1.13	4.312,28+	0,00+	4.312,28+	4.312,28+	0,00+	0,00+
U	2009	9062	2.15.02.06.02	1.03.16.	1.13	4.513,92+	0,00+	4.513,92+	4.513,92+	0,00+	0,00+
U	2009	7788	2.15.02.06.02	1.03.16.	1.13	4.736,92+	0,00+	4.736,92+	4.736,92+	0,00+	0,00+
U	2009	9070	2.15.02.06.02	1.03.16.	1.13	5.760,29+	0,00+	5.760,29+	5.760,29+	0,00+	0,00+
U	2009	17457	2.15.02.06.02	1.03.16.	1.15	2.271,55+	0,00+	2.271,55+	2.271,55+	0,00+	0,00+
U	2009	19213	2.15.02.06.02	1.05.01.	1.15	49,60+	0,00+	49,60+	49,60+	0,00+	0,00+
U	2009	20904	2.15.02.06.02	1.05.01.	1.15	185,51+	0,00+	185,51+	185,51+	0,00+	0,00+
U	2009	18231	2.15.02.06.02	1.05.01.	1.15	239,82+	0,00+	239,82+	239,82+	0,00+	0,00+
U	2009	18245	2.15.02.06.02	1.05.01.	1.15	278,20+	0,00+	278,20+	278,20+	0,00+	0,00+
U	2009	18243	2.15.02.06.02	1.05.01.	1.15	300,00+	0,00+	300,00+	300,00+	0,00+	0,00+
U	2009	22528	2.15.02.06.02	1.05.01.	1.16	820,12+	0,00+	820,12+	820,12+	0,00+	0,00+
U	2009	20910	2.15.02.06.02	1.05.02.	1.15	10,00+	0,00+	10,00+	10,00+	0,00+	0,00+
U	2009	17302	2.02.03.04	1.04.02.	1.09	217,93+	0,00+	217,93+	217,93+	0,00+	0,00+
U	2009	1596	2.02.03.04	1.04.17.	1.09	207,36+	207,36+	0,00+	0,00+	0,00+	0,00+
U	2009	17108	2.02.04.01	1.05.01.	1.03	165,54+	0,00+	165,54+	165,54+	0,00+	0,00+
U	2009	18782	2.02.04.01	1.05.02.	1.03	2.013,00+	0,00+	2.013,00+	2.013,00+	0,00+	0,00+
U	2009	14863	2.02.04.01	1.05.02.	1.11	1.213,20+	0,00+	1.213,20+	1.213,20+	0,00+	0,00+
U	2009	15077	2.02.04.01	2.10.01.	1.03	23,88+	0,00+	23,88+	0,00+	23,88+	0,00+
U	2009	14581	2.02.04.01	2.10.01.	1.03	550,00+	0,00+	550,00+	550,00+	0,00+	0,00+

U	2009	18778	2.02.04.01	2.10.01.	1.03	1.126,41+	0,00+	1.126,41+	1.126,40+	0,01+	0,00+
U	2009	18779	2.02.04.01	2.10.01.	1.03	1.630,00+	0,00+	1.630,00+	1.629,60+	0,40+	0,00+
U	2009	18780	2.02.04.01	2.10.01.	1.03	1.798,50+	0,00+	1.798,50+	1.814,29+	184,21+	0,00+
U	2009	18781	2.02.04.01	2.10.01.	1.03	5.796,00+	0,00+	5.796,00+	4.830,00+	966,00+	0,00+
U	2009	11596	2.02.04.01	2.10.01.	1.03	11.092,40+	0,00+	11.092,40+	11.092,40+	0,00+	0,00+
U	2009	18453	2.02.04.01	2.10.01.	1.03	47.767,00+	0,00+	47.767,00+	47.767,00+	0,00+	0,00+
U	2009	12834	2.02.04.01	2.10.01.	1.03	92.540,00+	0,00+	92.540,00+	92.540,00+	0,00+	0,00+
U	2009	23664	2.02.04.02.02	1.04.04.	1.02	217,36+	0,00+	217,36+	217,36+	0,00+	0,00+
U	2009	23607	2.02.04.02.02	1.04.19.	1.02	115,51+	0,00+	115,51+	115,51+	0,00+	0,00+
U	2009	20748	2.02.04.02.02	1.05.01.	1.02	23,00+	0,00+	23,00+	23,00+	0,00+	0,00+
U	2009	29441	2.02.04.02.02	1.05.01.	1.02	1.325,33+	0,00+	1.325,33+	1.325,33+	0,00+	0,00+
U	2009	21217	2.02.04.02.02	1.05.01.	1.02	1.516,13+	0,00+	1.516,13+	1.516,13+	0,00+	0,00+
U	2009	23297	2.02.04.02.02	1.05.09.	1.02	5.425,00+	0,00+	5.425,00+	5.425,00+	0,00+	0,00+
U	2009	19626	2.02.03.01	1.05.08.	1.09	8.809,81+	0,00+	8.809,81+	8.809,81+	0,00+	0,00+
U	2009	1346	2.02.03.01	1.05.09.	1.09	510,59+	0,00+	510,59+	510,59+	0,00+	0,00+
U	2009	21836	1.01.04	1.05.02.	1.01	195,80+	0,00+	195,80+	195,80+	0,00+	0,00+
U	2009	13407	1.01.04	1.05.02.	1.01	220,30+	0,00+	220,30+	220,30+	0,00+	0,00+
U	2009	23311	1.01.04	1.05.02.	1.01	575,58+	0,00+	575,58+	575,58+	0,00+	0,00+
U	2009	19690	1.01.04	1.05.02.	1.01	811,20+	0,00+	811,20+	811,20+	0,00+	0,00+
U	2009	22317	1.01.04	1.05.02.	1.01	826,56+	0,00+	826,56+	723,25+	0,00+	0,00+
U	2009	22531	1.01.04	1.05.02.	1.01	900,00+	0,00+	900,00+	900,00+	0,00+	0,00+
U	2009	21855	1.01.04	1.05.02.	1.01	1.606,32+	0,00+	1.606,32+	1.606,32+	0,00+	0,00+
U	2009	13404	1.01.04	1.05.02.	1.01	3.167,49+	0,00+	3.167,49+	3.167,49+	0,00+	0,00+
U	2009	14324	2.02.03.01	1.05.01.	1.09	197,29+	0,00+	197,29+	197,29+	0,00+	0,00+
U	2009	23780	2.02.03.01	1.05.01.	1.09	317,11+	0,00+	317,11+	317,11+	0,00+	0,00+
U	2009	23778	2.02.03.01	1.05.01.	1.09	330,51+	0,00+	330,51+	330,51+	0,00+	0,00+
U	2009	23781	2.02.03.01	1.05.01.	1.09	502,61+	0,00+	502,61+	502,61+	0,00+	0,00+
U	2009	23779	2.02.03.01	1.05.01.	1.09	883,98+	0,00+	883,98+	883,98+	0,00+	0,00+
U	2009	19880	2.02.03.01	1.05.02.	1.09	291,68+	0,01-	291,68+	291,68+	0,00+	0,00+
U	2009	22890	1.01.04	1.04.17.	1.13	9.600,00+	0,00+	9.600,00+	9.600,00+	0,00+	0,00+
U	2009	22802	1.01.04	1.04.19.	1.13	180,00+	0,00+	180,00+	180,00+	0,00+	0,00+
U	2009	21894	1.01.03.06.	1.05.03.	1.19.001	300,00+	0,00+	300,00+	300,00+	0,00+	0,00+
U	2009	21895	1.01.03.06.	1.05.03.	1.19.001	1.674,00+	0,00+	1.674,00+	837,00+	0,00+	837,00+
U	2009	21677	1.01.03.07.	1.04.02.	1.19.003	192,60+	0,00+	192,60+	192,60+	0,00+	0,00+
U	2009	17	1.01.03.07.	1.04.02.	1.19.003	296,40+	0,00+	296,40+	296,40+	0,00+	0,00+
U	2009	22866	1.01.03.07.	1.04.17.	1.19.003	385,20+	0,00+	385,20+	385,20+	0,00+	0,00+
U	2009	8850	1.01.03.07.	1.04.17.	1.19.003	1.512,00+	0,00+	1.512,00+	1.512,00+	0,00+	0,00+
U	2009	14050	1.01.03.07.	1.04.17.	1.19.003	2.087,07+	0,00+	2.087,07+	2.087,07+	0,00+	0,00+
U	2009	21	1.01.03.07.	1.04.25.	1.19.003	345,53+	0,00+	345,53+	345,53+	0,00+	0,00+
U	2009	364	1.01.03.07.	1.05.03.	1.19.003	567,00+	0,00+	567,00+	567,00+	0,00+	0,00+
U	2009	19	1.01.03.07.	1.05.03.	1.19.003	13.500,00+	0,00+	13.500,00+	13.500,00+	0,00+	0,00+
U	2009	1113	1.01.03.07.	1.05.13.	1.19.003	14.227,43+	0,00+	14.227,43+	14.227,43+	0,00+	0,00+
U	2009	631	1.01.03.07.	1.07.02.	1.19.003	21,46+	0,00+	21,46+	21,46+	0,00+	0,00+
U	2009	20853	1.01.03.06.	1.05.03.	1.19.001	756,00+	0,00+	756,00+	756,00+	0,00+	0,00+
U	2009	21074	1.01.03.06.	1.05.03.	1.19.001	900,00+	0,00+	900,00+	900,00+	0,00+	0,00+

U	2009	22324	1.01.03.06.	1.05.03.	1.19.001	1.032,00+	0,00+	1.032,00+	1.032,00+	0,00+	0,00+
U	2009	22654	1.01.03.06.	1.05.03.	1.19.001	126,26+	0,00+	126,26+	126,26+	0,00+	0,00+
U	2009	21033	1.01.03.06.	1.05.03.	1.19.001	142,80+	0,00+	142,80+	142,80+	0,00+	0,00+
U	2009	6186	1.01.01	1.04.02.	1.17	28,00+	28,00+	0,00+	0,00+	0,00+	0,00+
U	2009	22876	1.01.01	1.04.02.	1.16	113,07+	0,00+	113,07+	113,07+	0,00+	0,00+
U	2009	22522	1.01.01	1.04.02.	1.16	328,74+	0,00+	328,74+	328,74+	0,00+	0,00+
U	2009	22523	1.01.01	1.04.02.	1.16	582,67+	0,00+	582,67+	582,67+	0,00+	0,00+
U	2009	3555	1.01.01	1.04.02.	1.14	0,01+	0,01+	0,00+	0,00+	0,00+	0,00+
U	2009	13997	2.05.18.01	1.05.01.	0.01	0,01+	0,01+	0,00+	0,00+	0,00+	0,00+
U	2009	15181	2.05.18.01	1.05.10.	0.01	18.564,00+	0,00+	18.564,00+	18.564,00+	0,00+	0,00+
U	2009	23402	1.01.01	1.04.02.	1.15	992,42+	0,00+	992,42+	992,42+	0,00+	0,00+
U	2009	19610	1.01.01	1.04.02.	1.15	1.917,60+	0,00+	1.917,60+	1.917,60+	0,00+	0,00+
U	2009	19653	1.01.01	1.04.02.	1.15	2.384,87+	0,00+	2.384,87+	2.384,87+	0,00+	0,00+
U	2009	18101	1.01.01	1.04.02.	1.17	112,80+	0,00+	112,80+	112,80+	0,00+	0,00+
U	2009	23258	1.01.01	1.04.02.	1.17	114,00+	0,00+	114,00+	114,00+	0,00+	0,00+
U	2009	18951	1.01.01	1.04.02.	1.17	120,00+	0,00+	120,00+	120,00+	0,00+	0,00+
U	2009	9028	1.01.01	1.04.02.	1.17	579,29+	0,00+	579,29+	579,29+	0,00+	0,00+
U	2009	19431	1.01.01	1.04.02.	1.17	824,76+	0,00+	824,76+	824,76+	0,00+	0,00+
U	2009	14349	1.01.01	1.04.02.	1.17	846,64+	2,07	844,57+	844,57+	0,00+	0,00+
U	2009	23089	1.01.01	1.04.02.	1.17	960,05+	0,00+	960,05+	960,05+	0,00+	0,00+
U	2009	23083	1.01.01	1.04.02.	1.17	1.243,02+	0,00+	1.243,02+	1.243,02+	0,00+	0,00+
U	2009	14959	1.01.01	1.04.02.	1.18	20,29+	0,00+	20,29+	20,29+	0,00+	0,00+
U	2009	12214	1.01.01	1.04.02.	1.18	107,75+	0,00+	107,75+	107,75+	0,00+	0,00+
U	2009	17329	1.01.01	1.04.02.	1.18	442,80+	0,00+	442,80+	442,80+	0,00+	0,00+
U	2009	20051	1.01.03.01.	1.04.18.	1.05	3.268,80+	0,00+	3.268,80+	3.268,80+	0,00+	0,00+
U	2009	20050	1.01.03.01.	1.04.18.	1.05	3.936,00+	0,00+	3.936,00+	3.936,00+	0,00+	0,00+
U	2009	20056	1.01.03.01.	2.09.02.	1.05	3.420,00+	0,00+	3.420,00+	3.420,00+	0,00+	0,00+
U	2009	20054	1.01.03.01.	2.09.02.	1.05	4.265,32+	0,00+	4.265,32+	4.265,32+	0,00+	0,00+
U	2009	20052	1.01.03.01.	2.09.02.	1.05	4.398,00+	0,00+	4.398,00+	4.398,00+	0,00+	0,00+
U	2009	16291	1.01.03.02.	1.04.15.	1.03	456,00+	0,00+	456,00+	456,00+	0,00+	0,00+
U	2009	14011	1.01.03.02.	1.04.17.	1.03	132,24+	0,00+	132,24+	132,24+	0,00+	0,00+
U	2009	3376	1.01.03.02.	1.04.17.	1.03	360,00+	0,00+	360,00+	360,00+	0,00+	0,00+
U	2009	672	1.01.03.02.	1.04.17.	1.03	518,40+	0,00+	518,40+	518,40+	0,00+	0,00+
U	2009	23160	1.01.03.04.	1.04.02.	1.06	592,20+	0,00+	592,20+	592,20+	0,00+	0,00+
U	2009	23181	1.01.03.04.	2.09.01.	1.06	1.422,00+	0,00+	1.422,00+	1.422,00+	0,00+	0,00+
U	2009	18720	1.01.03.04.	2.09.01.	1.06	1.850,00+	0,00+	1.850,00+	1.850,00+	0,00+	0,00+
U	2009	23390	1.01.03.04.	2.09.01.	1.06	6.034,80+	0,00+	6.034,80+	6.034,80+	0,00+	0,00+
U	2009	23376	1.01.03.04.	2.09.01.	1.06	20.010,02+	0,00+	20.010,02+	20.010,02+	0,00+	0,00+
U	2009	1061	1.01.03.06.	1.04.04.	1.19.001	5.435,28+	0,00+	5.435,28+	5.435,28+	0,00+	0,00+
U	2009	1058	1.01.03.06.	1.04.05.	1.19.001	10.400,09+	0,00+	10.400,09+	10.400,09+	0,00+	0,00+
U	2009	1064	1.01.03.06.	1.04.07.	1.19.001	2.953,64+	0,00+	2.953,64+	2.953,64+	0,00+	0,00+
U	2009	952	1.01.03.02.	1.05.02.	1.03	1.384,66+	0,00+	1.384,66+	1.384,66+	0,00+	0,00+
U	2009	354	1.01.03.03.	1.04.05.	1.11	151,66+	0,00+	151,66+	151,66+	0,00+	0,00+
U	2009	17590	1.01.03.03.	1.04.05.	1.11	10.854,49+	151,66-	10.702,83+	10.702,83+	0,00+	0,00+
U	2009	14874	1.01.03.02.	1.04.18.	1.03	1.844,00+	0,00+	1.844,00+	1.800,00+	44,00+	0,00+

U	2009	21892	1.01.03.06.	1.04.17.	1.19.001	1.140,00+	0,00+	1.140,00+	0,00+	0,00+	1.140,00+	0,00+	1.140,00+
U	2009	21908	1.01.03.06.	1.04.17.	1.19.001	1.728,00+	0,00+	1.728,00+	432,00+	1.296,00+	1.296,00+	0,00+	0,00+
U	2009	21764	1.01.03.06.	1.04.17.	1.19.001	1.800,00+	0,00+	1.800,00+	1.800,00+	0,00+	0,00+	0,00+	0,00+
U	2009	9989	1.01.03.06.	1.04.17.	1.19.001	2.880,00+	0,00+	2.880,00+	2.880,00+	0,00+	0,00+	0,00+	0,00+
U	2009	20955	1.01.03.06.	1.04.17.	1.19.001	6.453,60+	0,00+	6.453,60+	3.957,60+	2.496,00+	2.496,00+	0,00+	0,00+
U	2009	8498	1.01.03.06.	1.04.19.	1.19.001	203,87+	0,00+	203,87+	203,87+	0,00+	0,00+	0,00+	0,00+
U	2009	3768	1.01.03.06.	1.04.19.	1.19.001	352,69+	0,00+	352,69+	352,69+	0,00+	0,00+	0,00+	0,00+
U	2009	7658	1.01.03.06.	1.04.19.	1.19.001	984,99+	0,00+	984,99+	984,99+	0,00+	0,00+	0,00+	0,00+
U	2009	13263	1.01.03.06.	1.05.01.	1.19.001	213,04+	0,00+	213,04+	213,04+	0,00+	0,00+	0,00+	0,00+
U	2009	10512	1.01.03.06.	1.05.01.	1.19.001	217,37+	0,00+	217,37+	217,37+	0,00+	0,00+	0,00+	0,00+
U	2009	15220	1.01.03.06.	1.05.01.	1.19.001	218,87+	0,00+	218,87+	218,87+	0,00+	0,00+	0,00+	0,00+
U	2009	2433	1.01.03.06.	1.05.01.	1.19.001	221,08+	0,00+	221,08+	221,08+	0,00+	0,00+	0,00+	0,00+
U	2009	17864	1.01.03.06.	1.05.01.	1.19.001	680,35+	0,00+	680,35+	680,35+	0,00+	0,00+	0,00+	0,00+
U	2009	3523	1.01.03.06.	1.05.01.	1.19.001	6.596,01+	0,00+	6.596,01+	6.596,01+	0,00+	0,00+	0,00+	0,00+
U	2009	21047	1.01.03.06.	1.04.17.	1.19.001	844,20+	0,00+	844,20+	64,20+	0,00+	780,00+	0,00+	0,00+
U	2009	7959	1.01.03.06.	1.04.17.	1.19.001	1.044,00+	0,00+	1.044,00+	1.044,00+	0,00+	0,00+	0,00+	0,00+
U	2009	1066	1.01.03.06.	1.04.08.	1.19.001	750,00+	0,00+	750,00+	494,71+	156,25+	159,04+	0,00+	0,00+
U	2009	9784	1.01.03.06.	1.04.17.	1.19.001	216,00+	0,00+	216,00+	216,00+	0,00+	0,00+	0,00+	0,00+
U	2009	23282	1.01.03.06.	1.05.03.	1.19.001	2,64+	0,00+	2,64+	2,64+	0,00+	0,00+	0,00+	0,00+
U	2009	23058	1.01.03.06.	1.05.03.	1.19.001	8,92+	0,00+	8,92+	8,92+	0,00+	0,00+	0,00+	0,00+
U	2009	22646	2.15.02.09.02	1.03.16.	1.17	13.500,00+	1.700,00-	11.800,00+	9.795,17+	2.004,83+	0,00+	0,00+	0,00+
U	2009	22633	2.15.02.09.02	1.03.16.	1.17	14.500,00+	3.000,00-	11.500,00+	9.524,83+	1.975,17+	0,00+	0,00+	0,00+
U	2009	22631	2.15.02.09.02	1.03.16.	1.17	14.500,00+	2.738,00-	11.762,00+	8.761,67+	2.000,33+	0,00+	0,00+	0,00+
U	2009	19403	2.15.02.09.02	1.05.01.	1.17	70,00+	47,92-	22,08+	22,08+	0,00+	0,00+	0,00+	0,00+
U	2009	13006	2.15.02.09.02	1.05.01.	1.17	7.730,03+	0,00+	7.730,03+	7.730,03+	0,00+	0,00+	0,00+	0,00+
U	2009	4983	2.15.02.10.01	1.03.04.	1.09	480,97+	0,00+	480,97+	0,00+	480,97+	0,00+	0,00+	0,00+
U	2009	317	2.15.02.12.01	1.03.16.	1.13	3.898,12+	0,00+	3.898,12+	3.898,12+	0,00+	0,00+	0,00+	0,00+
U	2009	19790	2.15.02.12.01	1.05.01.	1.17	150,00+	50,00-	100,00+	100,00+	0,00+	0,00+	0,00+	0,00+
U	2009	18107	2.15.02.12.01	1.05.02.	1.17	300,00+	0,00+	300,00+	300,00+	0,00+	0,00+	0,00+	0,00+
U	2009	23093	2.15.02.12.01	1.05.06.	1.17	700,00+	95,91-	604,09+	604,09+	0,00+	0,00+	0,00+	0,00+
U	2009	11581	2.15.02.12.01	1.05.08.	1.13	11.022,75+	0,00+	11.022,75+	11.022,75+	0,00+	0,00+	0,00+	0,00+
U	2009	21172	2.15.02.12.01	1.05.08.	1.17	22.600,00+	0,00+	22.600,00+	22.600,00+	0,00+	0,00+	0,00+	0,00+
U	2009	16169	2.15.02.14.	1.03.04.	1.14	6.053,37+	0,00+	6.053,37+	6.053,37+	0,00+	0,00+	0,00+	0,00+
U	2009	16170	2.15.02.14.	1.03.16.	1.14	4.613,03+	0,00+	4.613,03+	4.613,03+	0,00+	0,00+	0,00+	0,00+
U	2009	6468	2.15.02.14.	1.05.01.	1.14	0,10+	0,10-	0,00+	0,00+	0,00+	0,00+	0,00+	0,00+
U	2009	12927	2.15.02.15.01	1.03.16.	1.17	32,78+	32,78-	0,00+	0,00+	0,00+	0,00+	0,00+	0,00+
U	2009	4984	2.15.02.10.01	1.03.16.	1.09	151,47+	0,00+	151,47+	151,47+	0,00+	0,00+	0,00+	0,00+
U	2009	23424	2.15.02.10.01	1.05.01.	1.09	1.326,78+	0,00+	1.326,78+	1.326,78+	0,00+	0,00+	0,00+	0,00+
U	2009	21075	2.15.02.10.01	1.05.01.	1.09	1.508,92+	0,00+	1.508,92+	1.508,92+	0,00+	0,00+	0,00+	0,00+
U	2009	23520	2.15.02.10.01	1.05.08.	1.09	12.678,05+	0,00+	12.678,05+	12.678,05+	0,00+	0,00+	0,00+	0,00+
U	2009	10889	2.15.02.10.02	1.02.05.	1.17	101,08+	101,08-	0,00+	0,00+	0,00+	0,00+	0,00+	0,00+
U	2009	10892	2.15.02.10.02	1.02.05.	1.17	250,00+	41,86-	208,14+	208,14+	0,00+	0,00+	0,00+	0,00+
U	2009	10890	2.15.02.10.02	1.02.05.	1.17	300,00+	39,91-	260,09+	260,09+	0,00+	0,00+	0,00+	0,00+
U	2009	10891	2.15.02.10.02	1.02.05.	1.17	400,00+	139,91-	260,09+	260,09+	0,00+	0,00+	0,00+	0,00+
U	2009	11980	2.15.02.10.02	1.03.04.	1.17	0,85+	0,85-	0,00+	0,00+	0,00+	0,00+	0,00+	0,00+

U	2009	695	2.15.02.10.02	1.03.04.	1.17	13.741,65+	1.618,16-	12.123,49+	12.123,49+	12.123,49+	0,00+	0,00+
U	2009	6092	2.15.02.10.02	1.03.04.	1.17	21.332,51+	3.714,00-	17.618,51+	17.618,51+	17.618,51+	0,00+	0,00+
U	2009	19595	2.15.02.10.02	1.03.04.	1.17	28.519,48+	6.525,00-	21.993,48+	21.993,48+	21.993,48+	2.600,35+	0,00+
U	2009	19603	2.15.02.10.02	1.03.04.	1.17	33.500,00+	1.098,00-	32.402,00+	29.301,08+	29.301,08+	3.100,92+	0,00+
U	2009	16473	2.15.02.10.02	1.05.08.	1.13	14.223,65+	0,00+	14.223,65+	14.223,65+	14.223,65+	0,00+	0,00+
U	2009	19019	2.15.02.10.02	1.05.08.	1.17	20.000,00+	0,00+	20.000,00+	19.013,04+	19.013,04+	986,96+	0,00+
U	2009	23216	2.15.02.10.02	1.05.15.	1.13	1.472,54+	0,00+	1.472,54+	1.472,54+	1.472,54+	0,00+	0,00+
U	2009	21866	2.15.02.10.02	1.06.01.	1.17	29.239,84+	0,00+	29.239,84+	29.239,84+	29.239,84+	0,00+	0,00+
U	2009	21885	2.15.02.10.02	1.06.01.	1.17	56.887,46+	0,01-	56.887,45+	56.887,45+	56.887,45+	0,00+	0,00+
U	2009	19068	2.15.02.10.02	2.09.03.	1.17	2.683,20+	0,00+	2.683,20+	2.683,20+	2.683,20+	0,00+	0,00+
U	2009	318	2.15.02.12.01	1.03.04.	1.13	7.425,55+	0,00+	7.425,55+	6.953,14+	6.953,14+	472,41+	0,00+
U	2009	23078	2.15.01.02.03	2.09.03.	1.17	1.315,20+	0,00+	1.315,20+	1.315,20+	1.315,20+	0,00+	0,00+
U	2009	1771	2.15.01.02.03	2.10.01.	1.01	463,73+	0,00+	463,73+	0,00+	463,73+	0,00+	0,00+
U	2009	12848	2.15.01.02.03	2.10.01.	1.01	87.600,00+	0,00+	87.600,00+	87.600,00+	87.600,00+	0,00+	0,00+
U	2009	20752	2.15.01.02.03	2.10.01.	1.06	1.374,00+	0,00+	1.374,00+	1.374,00+	1.374,00+	0,00+	0,00+
U	2009	18309	2.15.02.08.02	1.02.05.	1.13	1.600,00+	50,96-	1.549,04+	1.549,04+	1.549,04+	0,00+	0,00+
U	2009	18310	2.15.02.08.02	1.02.05.	1.13	1.600,00+	50,91-	1.549,09+	1.549,09+	1.549,09+	0,00+	0,00+
U	2009	9721	2.15.02.08.02	1.03.04.	1.13	23.163,39+	0,00+	23.163,39+	23.163,39+	23.163,39+	0,00+	0,00+
U	2009	9719	2.15.02.08.02	1.03.04.	1.13	25.446,58+	0,00+	25.446,58+	25.446,58+	25.446,58+	0,00+	0,00+
U	2009	10328	2.15.02.08.02	1.03.04.	1.17	43,71+	43,71-	0,00+	0,00+	0,00+	0,00+	0,00+
U	2009	9722	2.15.02.08.02	1.03.16.	1.13	5.581,14+	0,00+	5.581,14+	5.581,14+	5.581,14+	0,00+	0,00+
U	2009	9720	2.15.02.08.02	1.03.16.	1.13	6.648,35+	0,00+	6.648,35+	6.648,35+	6.648,35+	0,00+	0,00+
U	2009	23239	2.15.01.02.03	1.05.02.	1.13	147,60+	0,00+	147,60+	147,60+	147,60+	0,00+	0,00+
U	2009	6151	2.15.01.02.03	1.05.04.	1.07	1.420,00+	0,00+	1.420,00+	1.420,00+	1.420,00+	0,00+	0,00+
U	2009	19453	2.15.01.02.03	1.05.06.	1.17	3.000,00+	222,17-	2.777,83+	2.777,83+	2.777,83+	0,00+	0,00+
U	2009	23106	2.15.01.02.03	1.05.06.	1.17	4.621,20+	0,00+	4.621,20+	4.621,20+	4.621,20+	0,00+	0,00+
U	2009	17657	2.15.01.02.03	1.05.08.	1.02	7.924,55+	2,45-	7.922,10+	7.922,10+	7.922,10+	0,00+	0,00+
U	2009	16247	2.15.01.02.03	1.05.08.	1.06	6.695,71+	0,00+	6.695,71+	6.695,71+	6.695,71+	0,00+	0,00+
U	2009	19067	2.15.01.02.03	1.05.08.	1.06	10.295,63+	0,00+	10.295,63+	10.295,63+	10.295,63+	0,00+	0,00+
U	2009	3006	2.15.02.08.02	1.05.08.	1.17	5.996,19+	1.242,93-	4.753,26+	4.753,26+	4.753,26+	0,00+	0,00+
U	2009	19436	2.15.02.08.02	1.05.08.	1.17	20.000,00+	20.000,00-	0,00+	0,00+	0,00+	0,00+	0,00+
U	2009	22909	2.15.02.08.02	1.05.01.	1.13	70,00+	0,00+	70,00+	70,00+	70,00+	0,00+	0,00+
U	2009	22908	2.15.02.08.02	1.05.01.	1.13	250,00+	0,00+	250,00+	250,00+	250,00+	0,00+	0,00+
U	2009	18760	2.15.02.08.02	1.05.01.	1.17	1.000,00+	0,00+	1.000,00+	1.000,00+	1.000,00+	0,00+	0,00+
U	2009	18762	2.15.02.08.02	1.05.01.	1.17	1.000,00+	0,00+	1.000,00+	1.000,00+	1.000,00+	0,00+	0,00+
U	2009	11805	2.15.02.08.02	1.05.02.	1.13	18,20+	0,00+	18,20+	18,20+	18,20+	0,00+	0,00+
U	2009	10142	2.15.02.08.02	1.05.02.	1.13	85,68+	0,00+	85,68+	85,68+	85,68+	0,00+	0,00+
U	2009	18991	2.15.02.08.02	1.05.02.	1.13	372,00+	0,00+	372,00+	372,00+	372,00+	0,00+	0,00+
U	2009	9165	2.15.02.08.02	1.05.08.	1.13	985,60+	985,60-	0,00+	0,00+	0,00+	0,00+	0,00+
U	2009	1128	2.15.02.08.02	1.05.08.	1.13	1.797,64+	0,00+	1.797,64+	1.797,64+	1.797,64+	0,00+	0,00+
U	2009	1127	2.15.02.08.02	1.05.08.	1.13	12.926,20+	12.926,20-	0,00+	0,00+	0,00+	0,00+	0,00+
U	2009	11505	2.15.01.02.03	1.03.04.	1.13	27.180,20+	0,00+	27.180,20+	27.180,20+	27.180,20+	4.687,84+	0,00+
U	2009	18452	2.15.01.02.03	1.03.04.	1.13	32.751,69+	0,00+	32.751,69+	31.595,83+	31.595,83+	1.155,86+	0,00+
U	2009	10234	2.15.01.02.03	1.03.04.	1.15	16.040,01+	0,00+	16.040,01+	16.040,01+	16.040,01+	0,00+	0,00+
U	2009	10236	2.15.01.02.03	1.03.16.	1.15	5.635,61+	0,00+	5.635,61+	5.635,61+	5.635,61+	0,00+	0,00+

U	2009	7229	2.15.01.02.03	1.03.16.	1.17	108,84+	108,84-	0,00+	0,00+	0,00+	0,00+
U	2009	21687	2.15.01.02.03	1.03.16.	1.17	83,54	83,54	716,87+	716,87+	0,00+	0,00+
U	2009	17445	2.15.01.02.03	1.03.16.	1.17	292,92	292,92	3.426,41+	3.426,41+	0,00+	0,00+
U	2009	3001	2.15.01.02.03	1.03.16.	1.17	0,00+	0,00+	5.242,87+	5.242,87+	0,00+	0,00+
U	2009	11992	2.15.01.02.03	1.03.16.	1.17	0,00+	0,00+	6.000,00+	6.000,00+	0,00+	0,00+
U	2009	19027	2.15.01.02.03	1.03.16.	1.17	1.166,79-	1.166,79-	12.457,29+	12.457,29+	0,00+	0,00+
U	2009	19593	2.15.01.02.03	1.03.16.	1.17	2.878,00-	2.878,00-	11.622,00+	11.622,00+	0,00+	0,00+
U	2009	14593	2.15.01.02.03	1.05.01.	1.04	50,00+	50,00+	0,00+	0,00+	4.600,67+	4.600,67+
U	2009	23513	2.15.01.02.03	1.05.01.	1.06	588,29+	588,29+	588,29+	588,29+	0,00+	0,00+
U	2009	11748	2.15.01.02.03	1.05.01.	1.11	2.633,36+	2.633,36+	2.633,36+	2.633,36+	0,00+	0,00+
U	2009	22896	2.15.01.02.03	1.05.01.	1.13	50,00+	50,00+	50,00+	50,00+	0,00+	0,00+
U	2009	22901	2.15.01.02.03	1.05.01.	1.13	57,50+	57,50+	57,50+	57,50+	0,00+	0,00+
U	2009	22898	2.15.01.02.03	1.05.01.	1.13	58,90+	58,90+	58,90+	58,90+	0,00+	0,00+
U	2009	22887	2.15.01.02.03	1.05.01.	1.13	150,00+	150,00+	150,00+	150,00+	0,00+	0,00+
U	2009	22903	2.15.01.02.03	1.05.01.	1.13	150,00+	150,00+	150,00+	150,00+	0,00+	0,00+
U	2009	23813	2.15.01.02.03	1.05.01.	1.13	294,00+	294,00+	293,65+	293,65+	0,00+	0,00+
U	2009	22917	2.15.01.02.03	1.05.01.	1.13	350,00+	350,00+	350,00+	350,00+	0,00+	0,00+
U	2009	22927	2.15.01.02.03	1.05.01.	1.13	500,00+	500,00+	500,00+	500,00+	0,00+	0,00+
U	2009	22509	2.15.01.02.03	1.05.01.	1.13	800,00+	800,00+	800,00+	800,00+	0,00+	0,00+
U	2009	8665	2.15.01.02.03	1.05.01.	1.17	88,46+	88,46+	0,00+	0,00+	0,00+	0,00+
U	2009	21643	2.15.01.02.03	1.05.01.	1.17	100,00+	100,00+	70,80+	70,80+	0,00+	0,00+
U	2009	19395	2.15.01.02.03	1.05.01.	1.17	40,00+	40,00+	100,00+	100,00+	0,00+	0,00+
U	2009	19396	2.15.01.02.03	1.05.01.	1.17	140,00+	140,00+	100,00+	100,00+	0,00+	0,00+
U	2009	19399	2.15.01.02.03	1.05.01.	1.17	140,00+	140,00+	100,00+	100,00+	0,00+	0,00+
U	2009	22412	2.15.01.02.03	1.05.01.	1.17	150,00+	150,00+	97,20+	97,20+	0,00+	0,00+
U	2009	19398	2.15.01.02.03	1.05.01.	1.17	50,00+	50,00+	100,00+	100,00+	0,00+	0,00+
U	2009	19069	2.15.01.02.03	1.05.01.	1.17	200,00+	200,00+	194,92+	194,92+	0,00+	0,00+
U	2009	23713	2.15.01.02.03	1.05.02.	1.02	118,70+	118,70+	118,70+	118,70+	0,00+	0,00+
U	2009	14426	2.15.01.02.03	1.05.02.	1.11	6,79+	6,79+	6,79+	6,79+	0,00+	0,00+
U	2009	9071	2.15.02.15.01	1.05.01.	1.03	0,96+	0,96+	0,96+	0,96+	0,96+	0,96+
U	2009	10415	2.15.02.15.01	1.05.01.	1.03	15,67+	15,67+	15,67+	15,67+	0,00+	0,00+
U	2009	4624	2.15.02.15.01	1.05.01.	1.03	329,04+	329,04+	329,04+	329,04+	0,00+	0,00+
U	2009	22625	2.15.02.15.01	1.05.01.	1.03	384,51+	384,51+	384,51+	384,51+	0,00+	0,00+
U	2009	22796	2.15.01.02.01	1.04.15.	1.13	1.753,42+	1.753,42+	1.753,42+	1.753,42+	0,00+	0,00+
U	2009	13209	2.02.03.01	1.05.09.	1.09	6.599,92+	6.599,92+	4.826,37+	4.826,37+	0,00+	0,00+
U	2009	3421	2.02.03.01	1.05.09.	1.09	7.144,69+	7.144,69+	7.144,69+	7.144,69+	0,00+	0,00+
U	2009	3153	2.02.03.01	1.05.09.	1.09	7.925,08+	7.925,08+	7.925,08+	7.925,08+	0,00+	0,00+
U	2009	7977	2.02.03.01	1.05.09.	1.09	10.334,90+	10.334,90+	10.334,90+	10.334,90+	0,00+	0,00+
U	2009	3955	2.15.01.02.03	1.03.04.	1.01	3.318,78+	3.318,78+	3.318,78+	3.318,78+	0,00+	0,00+
U	2009	3954	2.15.01.02.03	1.03.04.	1.01	3.370,86+	3.370,86+	3.370,86+	3.370,86+	0,00+	0,00+
U	2009	2526	2.15.01.02.03	1.03.04.	1.01	5.964,76+	5.964,76+	4.836,34+	4.836,34+	0,00+	0,00+
U	2009	19742	2.15.01.02.03	1.02.05.	1.17	210,00+	210,00+	210,00+	210,00+	0,00+	0,00+
U	2009	19740	2.15.01.02.03	1.02.05.	1.17	280,00+	280,00+	280,00+	280,00+	0,00+	0,00+
U	2009	19741	2.15.01.02.03	1.02.05.	1.17	280,00+	280,00+	280,00+	280,00+	0,00+	0,00+
U	2009	19739	2.15.01.02.03	1.02.05.	1.17	350,00+	350,00+	350,00+	350,00+	0,00+	0,00+

U	2009	7525	2.15.01.02.03	1.05.08.	1.17	4.874,64+	0,00+	4.874,64+	4.874,64+	0,00+	0,00+
U	2009	3007	2.15.01.02.03	1.05.08.	1.17	9.547,30+	40,78	9.506,52+	9.506,52+	0,00+	0,00+
U	2009	6122	2.15.01.02.03	1.05.08.	1.17	10.828,17+	1.321,65	9.506,52+	9.506,52+	0,00+	0,00+
U	2009	6142	2.15.01.02.03	1.05.08.	1.17	11.935,02+	0,04	11.934,98+	11.934,98+	0,00+	0,00+
U	2009	19576	2.15.01.02.03	1.05.08.	1.17	18.109,33+	0,00+	18.109,33+	18.109,33+	0,00+	0,00+
U	2009	19021	2.15.01.02.03	1.05.08.	1.17	20.000,00+	0,00+	20.000,00+	20.000,00+	986,96+	0,00+
U	2009	19588	2.15.01.02.03	1.05.08.	1.17	20.000,00+	0,00+	20.000,00+	17.942,52+	2.057,48+	0,00+
U	2009	13133	2.15.01.02.03	1.05.08.	1.17	22.200,00+	0,00+	22.200,00+	22.200,00+	0,00+	0,00+
U	2009	7854	2.15.01.02.03	1.05.08.	1.17	22.600,00+	0,00+	22.600,00+	22.600,00+	0,00+	0,00+
U	2009	11831	2.15.01.02.03	1.05.09.	1.07	5.580,00+	180,00	5.400,00+	5.400,00+	0,00+	0,00+
U	2009	17205	2.15.01.02.03	1.05.09.	1.09	25.386,18+	696,30	24.689,88+	24.689,88+	0,00+	0,00+
U	2009	8412	2.15.01.02.03	1.05.10.	1.07	180,00+	0,00+	180,00+	0,00+	180,00+	0,00+
U	2009	19447	2.15.01.02.03	1.05.15.	1.17	384,00+	0,00+	384,00+	384,00+	0,00+	0,00+
U	2009	23109	2.15.01.02.03	1.05.15.	1.17	778,80+	0,00+	778,80+	778,80+	0,00+	0,00+
U	2009	15805	2.15.01.02.03	1.05.15.	1.17	808,80+	0,00+	808,80+	804,00+	4,80+	0,00+
U	2009	19433	2.15.01.02.03	1.05.15.	1.17	2.264,72+	0,00+	2.264,72+	2.264,72+	0,00+	0,00+
U	2009	23104	2.15.01.02.03	1.06.01.	1.01	6.872,67+	0,00+	6.872,67+	6.872,67+	0,00+	0,00+
U	2009	23131	2.15.01.02.03	1.06.01.	1.01	7.076,93+	0,00+	7.076,93+	7.076,93+	0,00+	0,00+
U	2009	23135	2.15.01.02.03	1.06.01.	1.01	8.398,27+	0,00+	8.398,27+	8.398,27+	0,00+	0,00+
U	2009	23120	2.15.01.02.03	1.06.01.	1.01	15.254,07+	0,00+	15.254,07+	15.254,07+	0,00+	0,00+
U	2009	23111	2.15.01.02.03	1.06.01.	1.01	17.482,68+	0,00+	17.482,68+	17.482,68+	0,00+	0,00+
U	2009	23123	2.15.01.02.03	1.06.01.	1.01	17.616,99+	0,00+	17.616,99+	17.616,99+	0,00+	0,00+
U	2009	23112	2.15.01.02.03	1.06.01.	1.01	18.549,77+	18.549,77	0,00+	0,00+	0,00+	0,00+
U	2009	23118	2.15.01.02.03	1.06.01.	1.01	20.509,41+	0,00+	20.509,41+	20.509,41+	0,00+	0,00+
U	2009	23113	2.15.01.02.03	1.06.01.	1.01	23.852,11+	0,00+	23.852,11+	23.852,11+	0,00+	0,00+
U	2009	23141	2.15.01.02.03	1.06.01.	1.01	32.753,65+	0,00+	32.753,65+	32.753,65+	0,00+	0,00+
U	2009	23125	2.15.01.02.03	1.06.01.	1.01	57.220,12+	0,00+	57.220,12+	57.220,12+	0,00+	0,00+
U	2009	23124	2.15.01.02.03	1.06.01.	1.01	76.121,00+	0,00+	76.121,00+	76.121,00+	0,00+	0,00+
U	2009	16408	1.02.01.	2.11.02.	1.07	15.360,00+	0,00+	15.360,00+	15.360,00+	0,00+	0,00+
U	2009	14922	1.02.01.	2.11.02.	1.07	259.230,48+	0,00+	259.230,48+	224.105,28+	35.125,20+	0,00+
U	2009	21418	1.02.01.	2.11.02.	1.09	5.760,00+	0,00+	5.760,00+	5.760,00+	0,00+	0,00+
U	2009	21418	1.02.01.	2.11.02.	1.09	35.487,93+	0,00+	35.487,93+	35.487,93+	0,00+	0,00+
U	2009	22760	1.02.01.	2.11.02.	1.09	38.091,02+	0,01	38.091,01+	38.091,01+	0,00+	0,00+
U	2009	15372	1.02.01.	2.11.02.	1.12	1.000,00+	0,00+	1.000,00+	0,00+	1.000,00+	0,00+
U	2009	15371	1.02.01.	2.11.02.	1.12	3.000,00+	0,00+	3.000,00+	0,00+	3.000,00+	0,00+
U	2009	15357	1.02.01.	2.11.02.	1.12	4.000,00+	0,00+	4.000,00+	0,00+	4.000,00+	0,00+
U	2009	15364	1.02.01.	2.11.02.	1.12	5.000,00+	0,00+	5.000,00+	0,00+	5.000,00+	0,00+
U	2009	15365	1.02.01.	2.11.02.	1.12	5.000,00+	0,00+	5.000,00+	0,00+	5.000,00+	0,00+
U	2009	15368	1.02.01.	2.11.02.	1.12	5.000,00+	0,00+	5.000,00+	0,00+	5.000,00+	0,00+
U	2009	14889	1.02.02.	2.11.02.	1.03	0,01+	0,00+	0,01+	0,00+	0,01+	0,00+
U	2009	21533	1.02.02.	2.11.02.	1.03	0,01+	0,00+	0,01+	0,00+	0,01+	0,00+
U	2009	22299	1.02.02.	2.11.02.	1.03	336,00+	0,00+	336,00+	336,00+	0,00+	0,00+
U	2009	22300	1.02.02.	2.11.02.	1.03	540,00+	0,00+	540,00+	540,00+	0,00+	0,00+
U	2009	21535	1.02.02.	2.11.02.	1.03	780,00+	0,00+	780,00+	780,00+	0,00+	0,00+
U	2009	16696	1.02.02.	2.11.02.	1.03	945,54+	0,00+	945,54+	945,54+	0,00+	0,00+

U	2009	16941	1.02.02.	2.11.02.	1.03	1.560,00+	0,00+	1.560,00+	1.430,00+	130,00+	0,00+
U	2009	16113	1.02.02.	2.11.02.	1.03	1.571,16+	0,00+	1.571,16+	1.440,23+	130,93+	0,00+
U	2009	21534	1.02.02.	2.11.02.	1.03	2.605,20+	0,00+	2.605,20+	2.605,20+	0,00+	0,00+
U	2009	21532	1.02.02.	2.11.02.	1.03	4.932,00+	0,00+	4.932,00+	4.932,00+	0,00+	0,00+
U	2009	19552	1.02.02.	2.11.02.	1.03	5.134,80+	0,00+	5.134,80+	5.134,80+	0,00+	0,00+
U	2009	16943	1.02.02.	2.11.02.	1.03	5.280,00+	0,00+	5.280,00+	5.280,00+	0,00+	0,00+
U	2009	19862	1.02.02.	2.11.02.	1.03	8.844,00+	0,00+	8.844,00+	8.844,00+	0,00+	0,00+
U	2009	16512	1.02.02.	2.11.02.	1.03	10.879,20+	0,00+	10.879,20+	10.879,20+	0,00+	0,00+
U	2009	13056	1.02.06.	2.11.02.	1.03	1.376,40+	0,00+	1.376,40+	1.376,40+	0,00+	0,00+
U	2009	9215	1.02.05.	2.11.02.	1.03	139.261,47+	0,00+	139.261,47+	139.261,47+	0,00+	0,00+
U	2009	22521	1.02.06.	2.11.01.	1.01	1.633,15+	0,00+	1.633,15+	0,00+	1.633,15+	0,00+
U	2009	12201	1.01.01.	1.04.04.	1.01	1.532,48+	403,91-	1.128,57+	1.128,57+	0,00+	0,00+
U	2009	499	1.01.01.	1.04.04.	1.03	3.106,53+	0,00+	3.106,53+	3.106,53+	0,00+	0,00+
U	2009	23230	1.01.01.	1.04.04.	1.05	232,97+	0,00+	232,97+	232,97+	0,00+	0,00+
U	2009	23248	1.01.01.	1.04.04.	1.06	251,00+	0,00+	251,00+	251,00+	0,00+	0,00+
U	2009	23507	1.01.01.	1.04.04.	1.10	26,00+	0,00+	26,00+	26,00+	0,00+	0,00+
U	2009	23385	1.01.01.	1.04.04.	1.10	83,33+	0,00+	83,33+	83,33+	0,00+	0,00+
U	2009	939	1.03.02.	1.05.08.	1.05	0,06+	0,00+	0,06+	0,06+	0,00+	0,00+
U	2009	23538	1.03.02.	1.05.08.	1.05	16.703,16+	0,00+	16.703,16+	16.703,16+	0,00+	0,00+
U	2009	16515	1.01.01.	1.04.02.	1.19.001	11,02+	0,00+	11,02+	11,02+	0,00+	0,00+
U	2009	20815	1.01.01.	1.04.02.	1.19.001	468,84+	0,00+	468,84+	468,84+	0,00+	0,00+
U	2009	14975	1.01.04.	1.05.03.	1.18	1.596,00+	0,00+	1.596,00+	1.596,00+	0,00+	0,00+
U	2009	14977	1.01.04.	1.05.03.	1.18	1.962,62+	0,00+	1.962,62+	1.962,62+	0,00+	0,00+
U	2009	23126	1.01.04.	2.09.03.	1.13	1.077,60+	0,00+	1.077,60+	1.077,60+	0,00+	0,00+
U	2009	21837	1.01.04.	2.10.01.	1.09	744,00+	0,00+	744,00+	744,00+	0,00+	0,00+
U	2009	21839	1.01.04.	2.10.01.	1.09	744,00+	0,00+	744,00+	744,00+	0,00+	0,00+
U	2009	19033	1.01.04.	2.10.01.	1.13	1.068,00+	0,00+	1.068,00+	1.068,00+	0,00+	0,00+
U	2009	23110	1.01.04.	2.10.01.	1.17	1.807,12+	0,00+	1.807,12+	1.807,12+	0,00+	0,00+
U	2009	4527	1.02.01.	1.04.22.	1.09	7.200,00+	0,00+	7.200,00+	7.200,00+	0,00+	0,00+
U	2009	12133	1.02.01.	1.04.23.	1.09	3.600,00+	0,00+	3.600,00+	3.600,00+	0,00+	0,00+
U	2009	18993	1.02.01.	1.05.02.	1.09	581,96+	0,00+	581,96+	581,96+	0,00+	0,00+
U	2009	21352	1.02.01.	1.05.10.	1.02	12.240,00+	0,00+	12.240,00+	12.240,00+	0,00+	0,00+
U	2009	17547	1.02.01.	1.05.10.	1.02	12.643,92+	0,00+	12.643,92+	5.226,48+	7.417,44+	0,00+
U	2009	21350	1.02.01.	1.05.10.	1.02	12.643,92+	0,00+	12.643,92+	12.643,92+	0,00+	0,00+
U	2009	18394	1.02.01.	2.09.03.	1.09	19.680,00+	0,00+	19.680,00+	19.680,00+	0,00+	0,00+
U	2009	23448	1.02.01.	2.09.03.	1.19.001	763,20+	0,00+	763,20+	763,20+	0,00+	0,00+
U	2009	21829	1.02.01.	2.10.01.	1.09	744,00+	0,00+	744,00+	744,00+	0,00+	0,00+
U	2009	17640	1.02.01.	2.10.01.	1.09	3.894,00+	0,00+	3.894,00+	3.894,00+	0,00+	0,00+
U	2009	20091	1.02.01.	2.11.01.	1.11	4.073,73+	63,24-	4.073,73+	4.073,73+	0,00+	0,00+
U	2009	15094	1.02.01.	2.11.02.	0.01	1.137,00+	0,00+	1.137,00+	0,00+	1.137,00+	0,00+
U	2009	13085	1.02.01.	2.11.02.	0.01	11.880,00+	0,00+	11.880,00+	0,00+	11.880,00+	0,00+
U	2009	22302	1.02.01.	2.11.02.	1.02	600,00+	0,00+	600,00+	600,00+	0,00+	0,00+
U	2009	18535	1.02.01.	2.11.02.	1.02	675,60+	0,00+	675,60+	675,60+	0,00+	0,00+
U	2009	19218	1.02.01.	2.11.02.	1.02	822,00+	0,00+	822,00+	822,00+	0,00+	0,00+
U	2009	18257	1.02.01.	2.11.02.	1.02	1.061,54+	1.061,54-	0,00+	0,00+	0,00+	0,00+



U	2009	23281	1.02.01.	2.11.02.	1.02	1.094,40+	0,00+	1.094,40+	0,00+	0,00+	1.094,40+
U	2009	21644	1.02.01.	2.11.02.	1.02	1.200,00+	0,00+	1.200,00+	0,00+	0,00+	0,00+
U	2009	19224	1.02.01.	2.11.02.	1.02	1.479,19+	1.479,19+	0,00+	0,00+	0,00+	0,00+
U	2009	18252	1.02.01.	2.11.02.	1.02	2.160,00+	0,00+	2.160,00+	0,00+	0,00+	0,00+
U	2009	15732	1.02.01.	2.11.02.	1.02	5.400,00+	0,00+	5.400,00+	0,00+	0,00+	0,00+
U	2009	17545	1.02.01.	2.11.02.	1.02	16.320,00+	0,00+	16.320,00+	0,00+	0,00+	0,00+
U	2009	23293	1.02.01.	2.11.02.	1.02	92.408,98+	0,00+	92.408,98+	0,00+	0,00+	0,00+
U	2009	23379	1.02.01.	2.11.02.	1.06	2.400,00+	0,00+	2.400,00+	0,00+	0,00+	0,00+
U	2009	10567	1.02.01.	2.11.02.	1.06	18.913,27+	0,00+	18.913,27+	0,00+	0,00+	0,00+
U	2009	22812	2.15.02.15.01	1.05.01.	1.13	56,10+	0,00+	56,10+	0,00+	0,00+	0,00+
U	2009	22814	2.15.02.15.01	1.05.01.	1.13	71,50+	0,00+	71,50+	0,00+	0,00+	0,00+
U	2009	22832	2.15.02.15.01	1.05.01.	1.13	145,00+	0,00+	145,00+	0,00+	0,00+	0,00+
U	2009	22846	2.15.02.15.01	1.05.01.	1.13	159,40+	0,00+	159,40+	0,00+	0,00+	0,00+
U	2009	23067	2.15.02.15.01	1.05.02.	1.03	105,32+	0,00+	105,32+	0,00+	0,00+	0,00+
U	2009	23145	2.15.02.15.01	1.05.02.	1.13	444,00+	0,00+	444,00+	0,00+	0,00+	0,00+
U	2009	9395	2.15.02.15.01	1.05.02.	1.13	5.835,60+	0,00+	5.835,60+	0,00+	0,00+	0,00+
U	2009	23012	2.15.02.15.01	1.03.16.	1.17	2.500,00+	0,00+	2.500,00+	0,00+	0,00+	0,00+
U	2009	10412	2.15.02.15.01	1.03.16.	1.17	4.162,96+	0,00+	4.162,96+	0,00+	0,00+	0,00+
U	2009	10163	2.15.02.15.01	1.05.09.	1.17	12.882,80+	832,14+	12.050,66+	0,00+	0,00+	0,00+
U	2009	18106	2.15.02.15.01	2.10.01.	1.17	1.969,77+	0,00+	1.969,77+	0,00+	0,00+	0,00+
U	2009	16080	2.15.02.15.02	1.05.09.	1.17	21.200,00+	0,00+	21.200,00+	0,00+	14.132,90+	0,00+
U	2009	21701	1.01.04	1.05.02.	1.08	68,00+	0,00+	68,00+	0,00+	68,00+	0,00+
U	2009	21696	1.01.04	1.05.02.	1.08	86,01+	0,00+	86,01+	0,00+	0,00+	0,00+
U	2009	22721	1.01.04	1.05.02.	1.08	156,00+	0,00+	156,00+	0,00+	0,00+	0,00+
U	2009	17021	1.01.04	1.05.02.	1.08	159,60+	0,00+	159,60+	0,00+	0,00+	0,00+
U	2009	21692	1.01.04	1.05.02.	1.08	229,20+	0,00+	229,20+	0,00+	0,00+	0,00+
U	2009	21695	1.01.04	1.05.02.	1.08	335,52+	74,70+	260,82+	0,00+	0,00+	0,00+
U	2009	22606	1.01.04	1.05.02.	1.08	351,60+	0,00+	351,60+	0,00+	0,00+	0,00+
U	2009	21703	1.01.04	1.05.02.	1.08	544,80+	0,00+	544,80+	0,00+	0,00+	0,00+
U	2009	22664	1.01.04	1.05.02.	1.08	579,60+	0,00+	579,60+	0,00+	0,00+	0,00+
U	2009	5337	2.15.02.15.01	1.05.02.	1.17	9,00+	9,00+	0,00+	0,00+	0,00+	0,00+
U	2009	3470	2.15.02.15.01	1.05.02.	1.17	20,56+	20,56+	0,00+	0,00+	0,00+	0,00+
U	2009	5328	2.15.02.15.01	1.05.08.	1.17	7.472,68+	0,00+	7.472,68+	0,00+	0,00+	0,00+
U	2009	5330	2.15.02.15.01	1.05.08.	1.17	7.472,68+	0,00+	7.472,68+	0,00+	0,00+	0,00+
U	2009	6623	2.15.02.15.01	1.05.09.	1.09	7.913,02+	0,00+	7.913,02+	0,00+	0,00+	0,00+
U	2009	18669	1.01.04	1.05.02.	1.08	649,00+	0,00+	649,00+	0,00+	0,00+	0,00+
U	2009	21694	1.01.04	1.05.02.	1.08	870,98+	0,00+	870,98+	0,00+	870,98+	0,00+
U	2009	14408	1.01.04	1.05.02.	1.09	192,00+	0,00+	192,00+	0,00+	0,00+	0,00+
U	2009	21046	1.01.04	1.05.02.	1.11	114,96+	0,00+	114,96+	0,00+	0,00+	0,00+
U	2009	4473	1.01.04	1.05.02.	1.11	118,80+	0,00+	118,80+	0,00+	0,00+	0,00+
U	2009	20609	1.01.04	1.05.02.	1.11	151,80+	0,00+	151,80+	0,00+	0,00+	0,00+
U	2009	7027	1.01.04	1.05.02.	1.11	214,10+	0,00+	214,10+	0,00+	0,00+	0,00+
U	2009	9813	1.01.04	1.05.02.	1.11	250,70+	0,00+	250,70+	0,00+	0,00+	0,00+
U	2009	392	1.01.04	1.05.02.	1.11	1.150,74+	0,00+	1.150,74+	0,00+	1.150,74+	0,00+
U	2009	22951	1.01.04	1.05.03.	1.01	2.936,57+	0,01+	2.936,56+	0,01+	1.468,28+	0,00+

U	2009	23466	1.01.04	1.05.03.	1.01	0,01+	0,00+	0,01+	0,00+	0,00+	0,00+
U	2009	19096	1.01.04	1.05.03.	1.01	726,00+	0,00+	726,00+	726,00+	0,00+	0,00+
U	2009	23327	1.01.04	1.05.13.	1.05	165,68+	0,00+	165,68+	165,68+	0,00+	0,00+
U	2009	22820	1.01.04	1.05.13.	1.11	106,09+	0,00+	106,09+	106,09+	0,00+	0,00+
U	2009	19092	1.01.04	1.05.13.	1.12	11.396,31+	0,00+	11.396,31+	10.811,52+	584,79+	0,00+
U	2009	1382	1.01.04	1.05.13.	1.13	50.000,00+	0,00+	50.000,00+	50.000,00+	0,00+	0,00+
U	2009	21200	1.01.04	1.05.14.	1.07	190,00+	0,00+	190,00+	190,00+	0,00+	0,00+
U	2009	11702	1.01.04	1.05.15.	1.06	112,12+	11,21+	100,91+	100,91+	0,00+	0,00+
U	2009	14974	1.01.04	1.05.03.	1.18	2.436,00+	0,00+	2.436,00+	2.436,00+	0,00+	0,00+
U	2009	18436	1.01.04	1.05.03.	1.18	2.628,00+	0,00+	2.628,00+	2.628,00+	0,00+	0,00+
U	2009	22482	1.01.04	1.05.04.	1.11	634,33+	0,00+	634,33+	634,33+	0,00+	0,00+
U	2009	14982	1.01.04	1.05.03.	1.18	324,00+	0,00+	324,00+	324,00+	0,00+	0,00+
U	2009	14981	1.01.04	1.05.03.	1.18	96,00+	0,00+	96,00+	96,00+	0,00+	0,00+
U	2009	2318	1.01.04	1.05.03.	1.07	18.265,90+	0,00+	18.265,90+	4.932,47+	9.852,96+	3.480,47+
U	2009	21691	1.01.04	1.05.03.	1.08	268,55+	0,00+	268,55+	268,55+	0,00+	0,00+
U	2009	2511	1.01.04	1.05.03.	1.08	1.099,99+	0,00+	1.099,99+	1.099,99+	0,00+	0,00+
U	2009	22787	1.01.02.03	1.05.11.	1.09	3.322,80+	0,00+	3.322,80+	0,00+	3.322,80+	0,00+
U	2009	23647	1.01.02.03	1.05.11.	1.10	46,67+	0,00+	46,67+	46,67+	0,00+	0,00+
U	2009	23504	1.01.02.03	1.05.11.	1.10	120,20+	0,00+	120,20+	120,20+	0,00+	0,00+
U	2009	23361	1.01.02.03	1.05.11.	1.10	245,65+	0,00+	245,65+	245,65+	0,00+	0,00+
U	2009	23411	1.01.02.03	1.05.11.	1.10	250,00+	6,33+	243,67+	243,67+	0,00+	0,00+
U	2009	19262	1.01.02.03	1.05.11.	1.11	130,00+	0,00+	130,00+	130,00+	0,00+	0,00+
U	2009	21949	1.01.02.03	1.05.11.	1.11	3.033,60+	0,00+	3.033,60+	3.033,60+	0,00+	0,00+
U	2009	23401	1.01.02.03	2.09.03.	1.19.001	1.269,60+	0,00+	1.269,60+	1.269,60+	0,00+	0,00+
U	2009	18201	1.01.02.03	2.10.01.	1.01	449,10+	0,00+	449,10+	449,10+	0,00+	0,00+
U	2009	23157	1.01.02.03	2.10.01.	1.04	372,00+	0,00+	372,00+	372,00+	0,00+	0,00+
U	2009	23156	1.01.02.03	2.10.01.	1.04	540,00+	0,00+	540,00+	540,00+	0,00+	0,00+
U	2009	23242	1.01.02.03	1.05.04.	1.07	1.000,00+	0,00+	1.000,00+	1.000,00+	0,00+	0,00+
U	2009	21082	1.01.02.03	1.05.04.	1.07	2.074,00+	0,00+	2.074,00+	1.590,80+	483,20+	0,00+
U	2009	21275	1.01.02.03	1.05.08.	1.09	20.915,38+	0,00+	20.915,38+	20.915,38+	0,00+	0,00+
U	2009	23244	1.01.02.03	1.05.09.	1.07	6.000,00+	0,00+	6.000,00+	5.248,03+	751,97+	0,00+
U	2009	788	1.01.02.03	1.05.11.	0.01	0,02+	0,02-	0,00+	0,00+	0,00+	0,00+
U	2009	15021	1.01.02.03	1.05.11.	0.01	324,00+	0,00+	324,00+	324,00+	0,00+	0,00+
U	2009	18399	1.01.02.03	1.05.11.	1.09	2,00+	0,00+	2,00+	2,00+	0,00+	0,00+
U	2009	21822	1.01.02.03	1.05.11.	1.09	35,00+	0,00+	35,00+	35,00+	0,00+	0,00+
U	2009	10340	1.01.02.03	1.05.11.	1.09	262,80+	0,00+	262,80+	262,80+	0,00+	0,00+
U	2009	23540	1.01.02.03	1.05.11.	1.09	288,00+	0,00+	288,00+	288,00+	0,00+	0,00+
U	2009	22788	1.01.02.03	1.05.11.	1.09	856,02+	0,00+	856,02+	856,02+	0,00+	0,00+
U	2009	22883	1.01.02.03	1.05.11.	1.09	949,20+	0,00+	949,20+	949,20+	0,00+	0,00+
U	2009	22821	1.01.02.03	1.05.01.	1.07	1.200,00+	391,23-	808,77+	808,77+	0,00+	0,00+
U	2009	21928	1.01.02.03	1.05.01.	1.07	1.818,42+	0,00+	1.818,42+	1.818,42+	0,00+	0,00+
U	2009	22668	1.01.02.03	1.05.01.	1.07	2.000,00+	92,95-	1.907,05+	1.907,05+	0,00+	1.907,05+
U	2009	23243	1.01.02.03	1.05.01.	1.07	4.820,00+	0,00+	4.820,00+	1.573,47+	2.750,52+	496,01+
U	2009	22616	1.01.02.03	1.05.01.	1.12	1.100,00+	295,58-	804,42+	804,42+	0,00+	0,00+
U	2009	22779	1.01.02.03	1.05.02.	1.13	2.997,00+	0,00+	2.997,00+	2.997,00+	0,00+	0,00+

U	2009	23210	1.01.02.03	1.05.02.	1.14	258,00+	0,00+	258,00+	0,00+	0,00+
U	2009	23399	1.01.02.03	1.05.02.	1.19.001	93,60+	0,00+	93,60+	0,00+	0,00+
U	2009	20562	1.01.02.03	1.04.01.	1.04	1.195,34+	0,00+	1.195,34+	0,00+	0,00+
U	2009	21323	1.01.02.03	1.04.01.	1.04	1.423,99+	70,60+	1.353,39+	0,00+	0,00+
U	2009	21720	1.01.02.03	1.05.01.	0.01	90,83+	0,00+	90,83+	0,00+	0,00+
U	2009	14232	1.01.02.03	1.05.01.	0.01	94,10+	0,00+	94,10+	0,00+	0,00+
U	2009	20996	1.01.02.03	1.05.01.	0.01	212,62+	0,00+	212,62+	0,00+	0,00+
U	2009	20998	1.01.02.03	1.05.01.	0.01	279,02+	0,00+	279,02+	0,00+	0,00+
U	2009	21717	1.01.02.03	1.05.01.	0.01	307,41+	0,00+	307,41+	0,00+	0,00+
U	2009	22774	1.01.02.02.01	1.05.01.	1.19.001	16,50+	0,00+	16,50+	0,00+	0,00+
U	2009	23451	1.01.02.02.01	1.05.01.	1.19.001	16,50+	0,00+	16,50+	0,00+	0,00+
U	2009	22770	1.01.02.02.01	1.05.01.	1.19.001	34,32+	0,00+	34,32+	0,00+	0,00+
U	2009	22466	1.01.02.02.01	1.05.02.	1.06	98,00+	0,00+	98,00+	0,00+	0,00+
U	2009	23162	1.01.02.02.01	1.05.02.	1.06	4.773,60+	0,00+	4.773,60+	0,00+	0,00+
U	2009	21274	1.01.02.02.01	1.05.02.	1.17	1.262,88+	0,00+	1.262,88+	0,00+	0,00+
U	2009	21276	1.01.02.02.01	1.05.02.	1.17	1.987,20+	0,00+	1.987,20+	0,00+	0,00+
U	2009	22464	1.01.02.02.01	2.10.01.	1.06	120,35+	0,00+	120,35+	0,00+	0,00+
U	2009	22461	1.01.02.02.01	2.10.01.	1.06	491,35+	0,00+	491,35+	0,00+	0,00+
U	2009	22462	1.01.02.02.01	2.10.01.	1.06	684,20+	0,00+	684,20+	0,00+	0,00+
U	2009	19121	1.01.02.02.01	2.10.01.	1.06	960,00+	0,00+	960,00+	0,00+	0,00+
U	2009	22465	1.01.02.02.01	2.10.01.	1.06	2.014,10+	0,00+	2.014,10+	0,00+	0,00+
U	2009	22463	1.01.02.02.01	2.10.01.	1.06	2.521,20+	0,00+	2.521,20+	0,00+	0,00+
U	2009	20714	1.01.02.02.01	2.10.01.	1.06	5.884,80+	0,00+	5.884,80+	0,00+	0,00+
U	2009	17919	1.01.02.02.01	2.10.01.	1.06	6.371,90+	0,00+	6.371,90+	0,00+	0,00+
U	2009	19122	1.01.02.02.01	2.10.01.	1.06	12.792,00+	0,00+	12.792,00+	0,00+	0,00+
U	2009	14141	1.01.02.02.01	2.10.01.	1.19.001	3.500,00+	0,00+	3.500,00+	0,00+	0,00+
U	2009	12829	1.01.02.02.01	2.10.01.	1.19.001	7.200,00+	0,00+	7.200,00+	0,00+	0,00+
U	2009	23436	1.01.02.02.04	1.05.06.	1.12	2.665,00+	0,00+	2.665,00+	0,00+	0,00+
U	2009	18851	1.01.02.02.06	1.05.06.	1.02	3.000,00+	0,00+	3.000,00+	0,00+	0,00+
U	2009	16148	1.01.02.02.09	1.05.02.	1.11	438,00+	0,00+	438,00+	0,00+	0,00+
U	2009	13127	2.15.02.02.03	1.03.16.	1.14	4.299,80+	0,01-	4.299,80+	1,44+	0,72-
U	2009	21801	2.15.02.02.03	1.04.06.	1.14	3.339,91+	0,00+	3.339,91+	0,00+	0,00+
U	2009	21021	2.15.02.02.03	1.05.01.	1.15	196,40+	0,00+	196,40+	0,00+	0,00+
U	2009	19212	2.15.02.02.03	1.05.01.	1.15	288,50+	0,00+	288,50+	0,00+	0,00+
U	2009	19217	2.15.02.02.03	1.05.01.	1.15	493,55+	0,00+	493,55+	0,00+	0,00+
U	2009	17859	2.15.02.02.03	1.05.01.	1.15	892,24+	0,00+	892,24+	0,00+	0,00+
U	2009	14533	2.15.02.02.03	1.05.08.	1.14	2.103,69+	0,00+	2.103,69+	0,00+	0,00+
U	2009	13204	2.15.02.02.03	1.05.08.	1.14	3.802,84+	0,00+	3.802,84+	0,00+	0,00+
U	2009	18816	2.15.02.02.03	1.05.08.	1.14	11.408,52+	0,00+	11.408,52+	0,00+	0,00+
U	2009	16378	2.15.02.02.03	1.05.08.	1.14	19.014,20+	0,00+	19.014,20+	0,00+	0,00+
U	2009	6995	2.15.02.02.03	1.05.08.	1.15	8.783,32+	0,00+	8.783,32+	7,47+	0,00+
U	2009	16220	2.15.02.02.03	1.05.09.	1.04	14.113,37+	0,00+	14.113,37+	0,00+	0,00+
U	2009	23288	1.01.02.02.01	1.03.04.	1.06	25.000,00+	0,00+	25.000,00+	2.145,31+	0,00+
U	2009	23289	1.01.02.02.01	1.03.16.	1.06	10.000,00+	0,00+	10.000,00+	0,00+	0,00+
U	2009	23499	1.09.08.10	1.05.01.	1.19.001	234,00+	0,00+	234,00+	0,00+	0,00+

U	2009	23190	1.09.08.10	1.05.01.	1.19.001	2.061,14+	0,00+	2.061,14+	2.061,14+	0,00+	0,00+
U	2009	12420	1.09.08.10	1.05.08.	1.19.001	21.798,93+	0,00+	21.798,93+	21.798,93+	0,00+	0,00+
U	2009	16390	1.09.08.11	1.05.01.	1.01	463,70+	0,00+	463,70+	463,70+	0,00+	0,00+
U	2009	22034	1.09.08.11	1.05.01.	1.01	658,97+	0,00+	658,97+	658,97+	0,00+	0,00+
U	2009	13599	1.09.08.11	1.05.01.	1.01	882,52+	0,00+	882,52+	882,52+	0,00+	0,00+
U	2009	14525	1.09.08.11	1.05.01.	1.01	1.073,05+	0,00+	1.073,05+	1.073,05+	0,00+	0,00+
U	2009	23783	1.09.08.13	1.05.01.	1.09	197,10+	0,00+	197,10+	197,10+	0,00+	0,00+
U	2009	23782	1.09.08.13	1.05.01.	1.09	239,00+	0,00+	239,00+	239,00+	0,00+	0,00+
U	2009	23430	1.09.08.13	1.05.01.	1.09	2.542,79+	0,00+	2.542,79+	2.542,79+	0,00+	0,00+
U	2009	5840	1.09.08.15	1.05.09.	1.02	9.479,01+	0,00+	9.479,01+	9.479,01+	0,00+	0,00+
U	2009	22916	1.09.11	1.05.01.	1.13	150,00+	0,00+	150,00+	150,00+	0,00+	0,00+
U	2009	22684	1.09.11	1.05.02.	1.13	318,54+	0,00+	318,54+	318,54+	0,00+	0,00+
U	2009	21625	1.09.15	1.05.09.	1.02	4.510,97+	0,00+	4.510,97+	4.510,97+	0,00+	0,00+
U	2009	23678	1.09.08.01	1.02.05.	1.12	225,22+	0,00+	225,22+	225,22+	0,00+	0,00+
U	2009	23678	1.09.08.01	1.02.05.	1.12	270,27+	0,00+	270,27+	270,27+	0,00+	0,00+
U	2009	13427	1.01.02.02.10	1.05.05.	1.03	165,99+	0,00+	165,99+	165,99+	0,00+	0,00+
U	2009	17488	1.01.02.02.12	1.05.02.	1.03	268,87+	0,00+	268,87+	268,87+	0,00+	0,00+
U	2009	22844	1.01.02.03	2.10.02.	1.06	517,84+	0,00+	517,84+	517,84+	0,00+	0,00+
U	2009	23187	1.01.02.03	2.10.02.	1.06	2.528,86+	49,07+	2.479,79+	2.479,79+	0,00+	0,00+
U	2009	22584	1.06.11.04	1.05.01.	1.08	2.737,00+	0,00+	2.737,00+	2.737,00+	0,00+	0,00+
U	2009	23766	1.06.11.04	1.05.01.	1.10	224,18+	0,00+	224,18+	224,18+	0,00+	0,00+
U	2009	23738	1.06.11.04	1.05.01.	1.10	268,30+	0,00+	268,30+	268,30+	0,00+	0,00+
U	2009	23747	1.06.11.04	1.05.01.	1.10	308,25+	0,00+	308,25+	308,25+	0,00+	0,00+
U	2009	21601	1.06.11.04	2.10.01.	1.05	2.042,40+	0,00+	2.042,40+	2.042,40+	0,00+	0,00+
U	2009	20924	1.06.11.04	2.10.01.	1.05	2.274,00+	0,00+	2.274,00+	2.274,00+	0,00+	0,00+
U	2009	10436	1.09.01	1.05.04.	1.04	417,00+	0,00+	417,00+	417,00+	0,00+	0,00+
U	2009	10624	0.01.01.	1.02.05.	0.01	438,93+	0,00+	438,93+	438,93+	0,00+	0,00+
U	2009	6439	0.01.01.	1.02.05.	0.01	596,05+	0,00+	596,05+	596,05+	0,00+	0,00+
U	2009	3408	0.01.01.	1.02.05.	0.01	0,01+	0,00+	0,01+	0,01+	0,00+	0,00+
U	2009	10478	0.01.01.	1.02.05.	0.01	1,00+	0,00+	1,00+	1,00+	0,00+	0,00+
U	2009	2587	0.01.01.	1.02.05.	0.01	7,10+	0,00+	7,10+	7,10+	0,00+	0,00+
U	2009	23182	1.01.02.03	1.05.04.	1.06	1.437,00+	3,60+	1.433,40+	1.433,40+	0,00+	0,00+
U	2009	9268	0.01.01.	1.01.03.	0.01	3.839,34+	0,00+	3.839,34+	824,30+	0,00+	0,00+
U	2009	3215	1.13.05	1.04.23.	1.04	2.997,00+	0,00+	2.997,00+	2.997,00+	0,00+	0,00+
U	2009	8838	1.13.05	1.05.03.	1.04	4.250,00+	0,00+	4.250,00+	4.250,00+	0,00+	0,00+
U	2009	18537	1.13.06	1.05.02.	1.07	1.758,00+	0,00+	1.758,00+	1.758,00+	0,00+	0,00+
U	2009	19916	1.13.07	1.05.13.	1.11	6.106,68+	0,00+	6.106,68+	6.106,68+	0,00+	0,00+
U	2009	20027	0.01.01.	1.01.03.	0.01	273,35+	0,00+	273,35+	273,35+	0,00+	0,00+
U	2009	23569	1.11.01.	1.05.01.	1.06	185,51+	0,00+	185,51+	185,51+	0,00+	0,00+
U	2009	20854	1.11.01.	1.05.02.	1.12	360,00+	0,00+	360,00+	360,00+	0,00+	0,00+
U	2009	23188	1.11.01.	1.05.02.	1.13	75,87+	0,00+	75,87+	75,87+	0,00+	0,00+
U	2009	9178	1.13.02	2.10.01.	1.12	5.357,52+	0,00+	5.357,52+	5.357,52+	0,00+	0,00+
U	2009	21756	1.13.02	2.10.01.	1.12	5.816,40+	0,00+	5.816,40+	5.816,40+	0,00+	0,00+
U	2009	17242	1.13.02	2.10.01.	1.12	10.296,00+	0,00+	10.296,00+	10.296,00+	0,00+	0,00+
U	2009	18673	1.01.01	1.04.01.	1.12	450,00+	0,00+	450,00+	450,00+	0,00+	0,00+

U	2009	22520	1.01.01	1.04.01.	1.14	1.250,00+	0,00+	1.250,00+	1.250,00+	0,00+	0,00+
U	2009	17870	1.01.01	1.04.02.	0.01	251,19+	0,02	251,17+	251,17+	0,00+	0,00+
U	2009	18196	1.01.01	1.04.02.	1.01	622,08+	0,00+	622,08+	622,08+	0,00+	0,00+
U	2009	18540	1.01.01	1.04.02.	1.04	312,00+	0,00+	312,00+	312,00+	0,00+	0,00+
U	2009	23153	1.01.01	1.04.02.	1.04	420,00+	0,00+	420,00+	420,00+	0,00+	0,00+
U	2009	23318	1.01.01	1.04.02.	1.04	594,00+	0,00+	594,00+	594,00+	0,00+	0,00+
U	2009	20607	1.01.01	1.04.02.	1.04	1.004,79+	0,02	1.004,77+	1.004,77+	0,00+	0,00+
U	2009	21331	1.01.01	1.04.02.	1.04	2.882,13+	0,00+	2.882,13+	2.882,13+	0,00+	0,00+
U	2009	8565	2.15.01.13.01	1.02.05.	1.17	230,00+	20,43+	209,57+	209,57+	0,00+	0,00+
U	2009	8562	2.15.01.13.01	1.02.05.	1.17	300,00+	38,04+	261,96+	261,96+	0,00+	0,00+
U	2009	8564	2.15.01.13.01	1.02.05.	1.17	300,00+	15,78+	284,22+	284,22+	0,00+	0,00+
U	2009	8561	2.15.01.13.01	1.02.05.	1.17	350,00+	35,64+	314,36+	314,36+	0,00+	0,00+
U	2009	3004	2.15.01.13.01	1.03.04.	1.17	34.000,00+	2.325,00+	31.675,00+	28.974,64+	2.700,36+	0,00+
U	2009	3005	2.15.01.13.01	1.03.16.	1.17	14.000,00+	3.400,00+	10.600,00+	8.586,76+	2.013,24+	0,00+
U	2009	22623	2.02.09.03	1.05.08.	1.17	4.726,35+	0,00+	4.726,35+	4.726,35+	0,00+	0,00+
U	2009	19438	2.02.09.03	1.06.01.	1.17	4.400,00+	0,00+	4.400,00+	4.400,00+	0,00+	0,00+
U	2009	19439	2.02.09.03	1.06.01.	1.17	4.400,00+	0,00+	4.400,00+	4.400,00+	0,00+	0,00+
U	2009	17881	2.02.10.	2.10.01.	1.07	1.579,20+	0,00+	1.579,20+	1.579,20+	0,00+	0,00+
U	2009	23631	2.02.14.	1.05.01.	1.02	1.511,86+	0,00+	1.511,86+	1.511,86+	0,00+	0,00+
U	2009	23750	2.02.08.07	1.03.14.	1.10	95,22+	0,00+	95,22+	95,22+	0,00+	0,00+
U	2009	23470	2.02.09.03	1.03.04.	1.17	5.600,00+	0,00+	5.600,00+	5.600,00+	0,00+	0,00+
U	2009	19401	2.02.09.03	1.05.01.	1.17	150,00+	0,00+	150,00+	150,00+	0,00+	0,00+
U	2009	20632	2.02.09.03	1.05.01.	1.17	2.500,00+	265,52+	2.234,48+	2.234,48+	0,00+	0,00+
U	2009	21158	2.02.09.03	1.05.01.	1.17	3.000,00+	341,54+	2.658,46+	2.658,46+	0,00+	0,00+
U	2009	20631	2.02.09.03	1.05.01.	1.17	3.000,00+	0,00+	3.000,00+	3.000,00+	0,00+	0,00+
U	2009	22754	2.02.09.03	1.05.02.	1.17	10.280,00+	0,00+	10.280,00+	10.280,00+	0,00+	0,00+
U	2009	12965	2.02.09.03	1.05.02.	1.17	10.627,20+	0,00+	10.627,20+	10.627,20+	0,00+	0,00+
U	2009	11143	2.02.09.03	1.05.02.	1.17	10.895,25+	0,00+	10.895,25+	10.895,25+	0,00+	0,00+
U	2009	22771	2.02.09.03	1.05.02.	1.17	19.900,00+	0,00+	19.900,00+	19.900,00+	0,00+	0,00+
U	2009	3008	2.15.01.13.01	1.05.08.	1.17	15.849,10+	4,90+	15.844,20+	15.844,20+	0,00+	0,00+
U	2009	19136	2.15.01.13.01	1.06.01.	1.17	3.715,00+	0,00+	3.715,00+	3.715,00+	0,00+	0,00+
U	2009	19537	2.15.01.13.01	2.10.01.	1.17	2.411,33+	4,18+	2.407,15+	2.407,15+	0,00+	0,00+
U	2009	18870	2.15.01.13.01	2.10.01.	1.17	3.019,20+	0,00+	3.019,20+	3.019,20+	0,00+	0,00+
U	2009	23785	2.15.02.01.01	1.05.01.	1.09	145,00+	0,00+	145,00+	145,00+	0,00+	0,00+
U	2009	23662	2.15.02.01.02	1.04.04.	1.02	93,27+	0,00+	93,27+	93,27+	0,00+	0,00+
U	2009	23788	2.15.02.01.02	1.04.04.	1.06	345,06+	0,00+	345,06+	345,06+	0,00+	0,00+
U	2009	23442	2.15.02.01.02	1.05.01.	1.02	2.146,98+	0,00+	2.146,98+	2.146,98+	0,00+	0,00+
U	2009	23632	2.15.02.01.02	1.05.01.	1.02	2.723,58+	0,00+	2.723,58+	2.723,58+	0,00+	0,00+
U	2009	23666	2.15.02.01.02	1.05.01.	1.06	220,20+	0,00+	220,20+	220,20+	0,00+	0,00+
U	2009	23425	2.15.02.01.02	1.05.01.	1.09	320,52+	0,00+	320,52+	320,52+	0,00+	0,00+
U	2009	19738	2.15.02.01.02	1.05.02.	1.02	96,94+	0,00+	96,94+	96,94+	0,00+	0,00+
U	2009	18152	2.15.02.01.02	1.05.02.	1.02	360,80+	0,00+	360,80+	360,80+	0,00+	0,00+
U	2009	1749	2.15.02.01.02	1.05.08.	1.02	1.901,42+	0,00+	1.901,42+	1.901,42+	0,00+	0,00+
U	2009	17054	2.15.02.01.02	1.05.08.	1.02	14.259,78+	0,00+	14.259,78+	14.259,78+	0,00+	0,00+
U	2009	17052	2.15.02.01.02	1.05.08.	1.02	17.112,78+	0,00+	17.112,78+	17.112,78+	0,00+	0,00+

U	2009	12026 2.15.02.01.02	1.05.08.	1.102	20.000,02+	0.04-	19.999,98+	19.999,98+	0.00+	0.00+
U	2009	18923 2.15.02.01.02	1.05.08.	1.102	25.110,00+	0.02-	25.109,98+	25.109,98+	0.00+	0.00+
U	2009	9604 2.15.02.01.02	1.05.08.	1.06	2.271,68+	0.00+	2.271,68+	2.271,68+	0.00+	0.00+
U	2009	23620 2.15.02.01.02	1.05.08.	1.06	15.918,85+	0.00+	15.918,85+	15.918,85+	0.00+	0.00+
U	2009	22277 2.15.02.01.02	1.05.08.	1.15	13.053,01+	3.545,86-	9.507,15+	9.507,15+	0.00+	0.00+
U	2009	5800 2.15.02.01.02	1.05.08.	1.16	5.704,53+	0.00+	5.704,53+	5.704,53+	0.00+	0.00+
U	2009	17754 2.02.14.	1.05.01.	1.04	700,00+	700,00-	0.00+	0.00+	0.00+	0.00+
U	2009	20566 2.02.14.	1.05.02.	1.02	133,45+	133,45-	0.00+	0.00+	0.00+	0.00+
U	2009	19608 2.02.14.	1.05.02.	1.02	1.704,26+	0.00+	1.704,26+	1.704,26+	0.00+	0.00+
U	2009	15975 2.02.14.	1.05.15.	1.04	2.994,00+	0.00+	2.994,00+	2.994,00+	0.00+	0.00+
U	2009	19831 2.02.14.	2.10.01.	1.02	537,60+	0.00+	537,60+	537,60+	0.00+	0.00+
U	2009	19607 2.02.14.	2.10.01.	1.02	1.029,34+	0.00+	1.029,34+	1.029,34+	0.00+	0.00+
U	2009	17462 2.02.14.	2.10.01.	1.04	4.690,80+	781,80-	3.909,00+	3.909,00+	0.00+	0.00+
U	2009	19062 2.02.15.02	1.05.02.	1.19.003	783,94+	0.00+	783,94+	783,94+	0.00+	0.00+
U	2009	18076 2.02.15.02	1.05.02.	1.19.003	1.523,40+	0.00+	1.523,40+	1.523,40+	0.00+	0.00+
U	2009	16007 2.02.15.02	1.05.02.	1.19.003	2.040,00+	0.00+	2.040,00+	2.040,00+	0.00+	0.00+
U	2009	22960 2.02.15.02	1.05.02.	1.19.003	2.592,00+	0.00+	2.592,00+	2.592,00+	0.00+	0.00+
U	2009	17437 2.02.15.02	1.05.03.	1.19.003	2.592,56+	0.00+	2.592,56+	2.592,56+	0.00+	0.00+
U	2009	21679 2.02.15.02	1.05.03.	1.19.003	3.484,80+	0.00+	3.484,80+	2.930,40+	554,40+	0.00+
U	2009	4974 1.01.01	1.03.14.	1.15	4.000,00+	0.00+	4.000,00+	4.000,00+	0.00+	0.00+
U	2009	6252 1.01.01	1.03.14.	1.17	105,17+	105,17-	0.00+	0.00+	0.00+	0.00+
U	2009	18948 1.01.01	1.03.14.	1.17	1.848,00+	210,33-	1.637,67+	1.637,67+	105,46-	0.00+
U	2009	20812 1.01.01	1.04.01.	1.02	72,07+	72,07-	0.00+	0.00+	0.00+	0.00+
U	2009	22857 2.02.08.07	2.10.01.	1.10	886,20+	0.00+	886,20+	886,20+	0.00+	0.00+
U	2009	18765 2.02.08.07	2.10.01.	1.10	1.378,20+	0.00+	1.378,20+	1.378,20+	0.00+	0.00+
U	2009	11277 2.02.08.07	2.10.01.	1.10	5.484,00+	0.00+	5.484,00+	5.484,00+	0.00+	0.00+
U	2009	23225 2.02.08.07	2.10.01.	1.19.001	984,58+	39,35-	945,23+	945,23+	0.00+	0.00+
U	2009	23380 2.02.08.07	2.10.01.	1.19.001	1.288,33+	0.00+	1.288,33+	1.288,33+	0.00+	0.00+
U	2009	13820 2.02.08.07	1.05.02.	1.10	55,20+	0.00+	55,20+	55,20+	0.00+	0.00+
U	2009	22862 2.02.08.07	1.05.02.	1.10	99,66+	0.00+	99,66+	99,66+	0.00+	0.00+
U	2009	22871 2.02.08.07	1.05.02.	1.10	111,36+	0.00+	111,36+	111,36+	0.00+	0.00+
U	2009	19908 2.02.08.07	1.05.02.	1.10	826,80+	0.00+	826,80+	826,80+	0.00+	0.00+
U	2009	19565 2.02.08.07	1.05.02.	1.10	1.174,16+	117,43-	1.056,73+	1.056,73+	0.00+	0.00+
U	2009	4487 2.02.08.07	1.05.08.	1.10	2.893,37+	0.04-	2.893,33+	2.893,33+	0.00+	0.00+
U	2009	4505 2.02.08.07	1.05.08.	1.10	5.527,59+	1.778,60-	3.748,99+	3.748,99+	0.00+	0.00+
U	2009	15646 2.02.08.07	1.05.08.	1.10	11.573,35+	0.05-	11.573,30+	11.573,30+	0.00+	0.00+
U	2009	21285 2.02.08.07	1.05.08.	1.10	18.089,66+	2.243,76-	15.845,90+	15.845,90+	0.00+	0.00+
U	2009	1110 2.02.08.07	1.05.08.	1.10	20.660,89+	0.00+	20.660,89+	20.660,89+	0.00+	0.00+
U	2009	2260 2.02.08.07	1.05.08.	1.10	27.494,24+	0.00+	27.494,24+	27.494,24+	0.00+	0.00+
U	2009	2263 2.02.08.07	1.05.08.	1.10	27.494,24+	0.00+	27.494,24+	22.125,36+	5.368,88+	0.00+
U	2009	4503 2.02.08.07	1.05.08.	1.10	29.388,67+	20.169,77-	9.218,90+	9.218,90+	0.00+	0.00+
U	2009	12180 2.02.08.07	1.05.08.	1.19.001	11.833,37+	0.00+	11.833,37+	11.833,37+	0.00+	0.00+
U	2009	4826 2.02.08.07	1.05.08.	1.19.001	45.458,35+	0.00+	45.458,35+	27.124,96+	18.333,39+	0.00+
U	2009	22980 2.02.08.07	1.05.10.	1.10	1.713,60+	0.00+	1.713,60+	1.713,60+	0.00+	0.00+
U	2009	17311 2.02.08.07	1.05.10.	1.10	1.738,39+	0.00+	1.738,39+	1.738,39+	0.00+	0.00+

U	2009	23758 2.02.08.07	1.05.01.	1.10	93,52+	0,00+	93,52+	93,52+	0,00+	0,00+
U	2009	23765 2.02.08.07	1.05.01.	1.10	102,59+	0,00+	102,59+	102,59+	0,00+	0,00+
U	2009	23760 2.02.08.07	1.05.01.	1.10	185,78+	0,00+	185,78+	185,78+	0,00+	0,00+
U	2009	23756 2.02.08.07	1.05.01.	1.10	195,68+	0,00+	195,68+	195,68+	0,00+	0,00+
U	2009	23767 2.02.08.07	1.05.01.	1.10	301,86+	0,00+	301,86+	301,86+	0,00+	0,00+
U	2009	19357 2.02.08.07	1.05.01.	1.10	400,00+	400,00+	400,00+	400,00+	0,00+	0,00+
U	2009	23777 2.02.08.07	1.05.01.	1.10	404,50+	0,00+	404,50+	404,50+	0,00+	0,00+
U	2009	23764 2.02.08.07	1.05.01.	1.10	407,83+	0,00+	407,83+	407,83+	0,00+	0,00+
U	2009	23754 2.02.08.07	1.05.01.	1.10	487,61+	0,00+	487,61+	487,61+	0,00+	0,00+
U	2009	23761 2.02.08.07	1.05.01.	1.10	587,27+	0,00+	587,27+	587,27+	0,00+	0,00+
U	2009	23763 2.02.08.07	1.05.01.	1.10	615,66+	0,00+	615,66+	615,66+	0,00+	0,00+
U	2009	23762 2.02.08.07	1.05.01.	1.10	799,87+	0,00+	799,87+	799,87+	0,00+	0,00+
U	2009	23776 2.02.08.07	1.05.01.	1.10	1.014,62+	0,00+	1.013,62+	1.013,62+	0,00+	0,00+
U	2009	23743 2.02.08.07	1.05.01.	1.10	1.427,62+	0,00+	1.427,62+	1.427,62+	0,00+	0,00+
U	2009	23774 2.02.08.07	1.05.01.	1.10	1.893,87+	0,00+	1.893,87+	1.893,87+	0,00+	0,00+
U	2009	23769 2.02.08.07	1.05.01.	1.10	3.243,89+	21,65-	3.222,24+	3.222,24+	0,00+	0,00+
U	2009	18345 1.06.07.01	1.04.06.	1.14	1.210,80+	0,00+	1.210,80+	1.210,80+	0,00+	0,00+
U	2009	6765 1.06.07.02	1.05.01.	1.02	317,80+	0,00+	317,80+	317,80+	0,00+	0,00+
U	2009	4407 1.06.07.02	1.05.01.	1.02	395,95+	0,00+	395,95+	395,95+	0,00+	0,00+
U	2009	5894 1.06.07.02	1.05.08.	1.02	156,89-	156,89-	0,00+	0,00+	0,00+	0,00+
U	2009	15313 1.06.07.03	1.05.01.	1.04	932,89+	0,00+	932,89+	932,89+	0,00+	0,00+
U	2009	8639 1.06.07.03	1.05.03.	1.04	850,00+	850,00-	0,00+	0,00+	0,00+	0,00+
U	2009	4819 1.06.07.03	1.05.08.	1.04	5.768,27+	0,14-	5.768,13+	5.768,13+	0,00+	0,00+
U	2009	16786 1.06.07.03	1.05.08.	1.04	11.536,26+	0,00+	11.536,26+	11.536,26+	0,00+	0,00+
U	2009	22674 1.06.07.03	2.10.01.	1.04	1.502,40+	0,00+	1.502,40+	1.502,40+	0,00+	0,00+
U	2009	23568 1.06.07.05	1.05.01.	1.06	148,80+	0,00+	148,80+	148,80+	0,00+	0,00+
U	2009	23682 1.06.07.05	1.05.01.	1.06	225,48+	0,00+	225,48+	225,48+	0,00+	0,00+
U	2009	21341 1.06.07.07	2.10.01.	1.02	3.738,00+	0,00+	3.738,00+	3.738,00+	0,00+	0,00+
U	2009	22635 1.06.08.06	1.05.02.	1.13	1.084,78+	0,00+	1.084,78+	1.084,78+	0,00+	0,00+
U	2009	17963 2.02.04.02.03	1.05.01.	1.07	244,20+	0,00+	244,20+	244,20+	0,00+	0,00+
U	2009	18324 2.02.04.02.03	1.05.01.	1.07	249,25+	0,00+	249,25+	249,25+	0,00+	249,25+
U	2009	23026 2.02.04.02.03	1.05.01.	1.07	1.607,19+	0,00+	1.607,19+	1.607,19+	0,00+	0,00+
U	2009	20568 2.02.04.02.03	1.05.01.	1.07	2.110,00+	0,00+	2.110,00+	2.110,00+	320,00+	0,00+
U	2009	23663 2.02.05.	1.04.04.	1.02	161,69+	0,00+	161,69+	161,69+	0,00+	0,00+
U	2009	17780 2.02.05.	1.05.01.	1.02	698,36+	0,00+	698,36+	698,36+	0,00+	0,00+
U	2009	19823 2.02.05.	1.05.01.	1.02	706,18+	0,00+	706,18+	706,18+	0,00+	0,00+
U	2009	17778 2.02.05.	1.05.01.	1.02	796,07+	0,00+	796,07+	796,07+	0,00+	0,00+
U	2009	19822 2.02.05.	1.05.01.	1.02	833,50+	0,00+	833,50+	833,50+	0,00+	0,00+
U	2009	11242 2.02.05.	1.05.01.	1.02	1.636,84+	0,00+	1.636,84+	1.636,84+	0,00+	0,00+
U	2009	10259 2.02.05.	1.05.01.	1.02	1.876,85+	0,00+	1.876,85+	1.876,85+	0,00+	0,00+
U	2009	17776 2.02.05.	1.05.01.	1.02	1.903,70+	0,00+	1.903,70+	1.903,70+	0,00+	0,00+
U	2009	22750 2.02.06.02	1.05.01.	1.19.001	535,77+	0,00+	535,77+	535,77+	0,00+	0,00+
U	2009	3483 2.02.08.01	2.10.01.	1.19.001	3.000,00+	0,00+	3.000,00+	3.000,00+	0,00+	0,00+
U	2009	21006 2.02.08.01	2.10.01.	1.19.001	3.900,00+	0,00+	3.900,00+	3.900,00+	0,00+	0,00+
U	2009	3484 2.02.08.01	2.10.01.	1.19.001	4.020,50+	0,00+	4.020,50+	4.020,50+	0,00+	0,00+

U	2009	21312 2.02.06.02	1.05.08.	1.19.001	16.709,00+	0,00+	16.709,00+	16.709,00+	0,00+	0,00+
U	2009	21314 2.02.06.02	1.05.08.	1.19.001	24.864,71+	0,00+	24.864,71+	11.302,07+	13.562,64+	0,00+
U	2009	17097 2.02.06.02	1.05.08.	1.19.001	27.200,00+	0,00+	27.200,00+	22.604,13+	0,00+	4.595,87+
U	2009	19374 2.02.08.03	1.02.06	1.10	63,75+	63,75+	0,00+	0,00+	0,00+	0,00+
U	2009	23637 2.02.08.03	1.02.06	1.10	271,25+	0,00+	271,25+	271,25+	0,00+	0,00+
U	2009	16183 2.02.08.01	2.10.01.	1.19.001	9.507,70+	0,00+	9.507,70+	0,00+	9.507,70+	0,00+
U	2009	21523 0.01.04.	1.03.12.	1.16	1.302,00+	0,00+	1.302,00+	0,00+	1.302,00+	0,00+
U	2009	19856 0.01.04.	1.03.12.	1.16	2.000,00+	0,00+	2.000,00+	2.000,00+	0,00+	0,00+
U	2009	22576 0.01.04.	1.03.12.	1.16	2.242,50+	0,00+	2.242,50+	2.242,50+	0,00+	0,00+
U	2009	21528 0.01.04.	1.03.12.	1.17	150,00+	150,00+	0,00+	0,00+	0,00+	0,00+
U	2009	9350 0.01.04.	1.03.12.	1.17	1.170,00+	0,00+	1.170,00+	1.170,00+	0,00+	0,00+
U	2009	6194 0.01.04.	1.03.12.	1.17	2.400,00+	0,00+	2.400,00+	2.400,00+	0,00+	0,00+
U	2009	9368 0.01.04.	1.03.12.	1.17	2.600,00+	0,00+	2.600,00+	2.600,00+	0,00+	0,00+
U	2009	16893 0.01.04.	1.03.12.	1.18	762,25+	0,00+	762,25+	762,25+	0,00+	0,00+
U	2009	16894 0.01.04.	1.03.12.	1.18	894,26+	0,00+	894,26+	894,26+	0,00+	0,00+
U	2009	16897 0.01.04.	1.03.12.	1.18	1.200,00+	0,00+	1.200,00+	1.200,00+	0,00+	0,00+
U	2009	20108 0.01.04.	1.03.14.	1.05	3.397,65+	0,00+	3.397,65+	3.397,65+	0,00+	0,00+
U	2009	21036 0.01.04.	1.03.14.	1.05	20.739,70+	0,00+	20.739,70+	20.739,70+	0,00+	0,00+
U	2009	22766 0.01.04.	1.03.14.	1.09	5.597,96+	0,00+	5.597,96+	5.597,96+	0,00+	0,00+
U	2009	20623 0.01.04.	1.03.14.	1.10	6.778,37+	0,00+	6.778,37+	6.778,37+	0,00+	0,00+
U	2009	2	1.03.14.	1.10	3.771,77+	0,00+	3.771,77+	3.766,48+	5,31+	0,00+
U	2009	6709 0.01.04.	1.03.14.	1.12	9,00+	9,00+	0,00+	0,00+	0,00+	0,00+
U	2009	21067 0.01.04.	1.03.14.	1.16	6.686,20+	0,00+	6.686,20+	6.686,20+	0,00+	0,00+
U	2009	19822 0.01.04.	1.03.14.	1.18	2.253,89+	0,00+	2.253,89+	2.253,89+	0,00+	0,00+
U	2009	23829 0.01.04.	1.03.16.	0.01	11.009,02+	0,00+	11.009,02+	11.009,02+	0,00+	0,00+
U	2009	22670 0.01.04.	1.03.16.	0.01	7.000,00+	0,00+	7.000,00+	7.000,00+	0,00+	0,00+
U	2009	22710 0.01.04.	1.03.16.	0.01	15.102,66+	0,00+	15.102,66+	15.102,66+	0,00+	0,00+
U	2009	18714 0.01.04.	1.03.16.	1.12	541.472,23+	0,00+	541.472,23+	541.472,23+	0,00+	0,00+
U	2009	14617 0.01.04.	2.14.01.	0.01	1.754.082,06+	0,00+	1.754.082,06+	1.754.082,06+	0,00+	0,00+
U	2009	14635 0.01.04.	2.14.01.	0.01	290,40+	0,00+	290,40+	290,40+	0,00+	0,00+
U	2009	14619 0.01.04.	2.14.01.	0.01	375,45+	0,00+	375,45+	375,45+	0,00+	0,00+
U	2009	14630 0.01.04.	2.14.01.	0.01	425,84+	0,00+	425,84+	425,84+	0,00+	0,00+
U	2009	14636 0.01.04.	2.14.01.	0.01	571,00+	0,00+	571,00+	571,00+	0,00+	0,00+
U	2009	14623 0.01.04.	2.14.01.	0.01	643,47+	0,00+	643,47+	643,47+	0,00+	0,00+
U	2009	14621 0.01.04.	2.14.01.	0.01	663,47+	0,00+	663,47+	663,47+	0,00+	0,00+
U	2009	14628 0.01.04.	2.14.01.	0.01	732,88+	0,00+	732,88+	732,88+	0,00+	0,00+
U	2009	14608 0.01.04.	2.14.01.	0.01	745,45+	0,00+	745,45+	745,45+	0,00+	0,00+
U	2009	14622 0.01.04.	2.14.01.	0.01	780,97+	0,00+	780,97+	780,97+	0,00+	0,00+
U	2009	16339 0.01.04.	2.14.01.	0.01	790,75+	0,00+	790,75+	790,75+	0,00+	0,00+
U	2009	14615 0.01.04.	2.14.01.	0.01	810,25+	0,00+	810,25+	810,25+	0,00+	0,00+
U	2009	14632 0.01.04.	2.14.01.	0.01	820,17+	0,00+	820,17+	820,17+	0,00+	0,00+
U	2009	14616 0.01.04.	2.14.01.	0.01	883,25+	0,00+	883,25+	883,25+	0,00+	0,00+
U	2009	14632 0.01.04.	2.14.01.	0.01	896,65+	0,00+	896,65+	896,65+	0,00+	0,00+
U	2009	14632 0.01.04.	2.14.01.	0.01	916,90+	0,00+	916,90+	916,90+	0,00+	0,00+
U	2009	14632 0.01.04.	2.14.01.	0.01	1.007,92+	0,00+	1.007,92+	1.007,92+	0,00+	0,00+



U	2009	14629 0.01.04.	2.14.01.	0.01	1.065,61+	0,00+	1.065,61+	0,00+	1.065,61+	0,00+	0,00+
U	2009	14618 0.01.04.	2.14.01.	0.01	1.125,12+	0,00+	1.125,12+	0,00+	1.125,12+	0,00+	0,00+
U	2009	14626 0.01.04.	2.14.01.	0.01	1.243,57+	0,00+	1.243,57+	0,00+	1.243,57+	0,00+	0,00+
U	2009	14627 0.01.04.	2.14.01.	0.01	1.278,06+	0,00+	1.278,06+	0,00+	1.278,06+	0,00+	0,00+
U	2009	14616 0.01.04.	2.14.01.	0.01	2.452,66+	0,00+	2.452,66+	0,00+	2.452,66+	0,00+	0,00+
U	2009	14661 0.01.04.	2.14.01.	0.01	2.504,45+	0,00+	2.504,45+	0,00+	2.504,45+	0,00+	0,00+
U	2009	14633 0.01.04.	2.14.01.	0.01	4.996,99+	0,00+	4.996,99+	0,00+	4.996,99+	0,00+	0,00+
U	2009	12355 0.01.04.	2.14.01.	0.01	6.524,84+	0,00+	6.524,84+	0,00+	6.524,84+	0,00+	0,00+
U	2009	12369 0.01.04.	2.14.01.	0.01	7.724,04+	0,00+	7.724,04+	0,00+	7.724,04+	0,00+	0,00+
U	2009	14611 0.01.04.	2.14.01.	0.01	8.900,17+	0,00+	8.900,17+	0,00+	8.900,17+	0,00+	0,00+
U	2009	12335 0.01.04.	2.14.01.	0.01	9.070,10+	0,00+	9.070,10+	0,00+	9.070,10+	0,00+	0,00+
U	2009	16840 0.01.04.	2.14.01.	0.01	9.965,70+	0,00+	9.965,70+	0,00+	9.965,70+	0,00+	0,00+
U	2009	15380 0.01.04.	2.14.01.	0.01	12.186,11+	0,00+	12.186,11+	0,00+	12.186,11+	0,00+	0,00+
U	2009	12344 0.01.04.	2.14.01.	0.01	12.721,98+	0,00+	12.721,98+	0,00+	12.721,98+	0,00+	0,00+
U	2009	12359 0.01.04.	2.14.01.	0.01	12.766,45+	0,00+	12.766,45+	0,00+	12.766,45+	0,00+	0,00+
U	2009	14634 0.01.04.	2.14.01.	0.01	12.927,59+	0,00+	12.927,59+	0,00+	12.927,59+	0,00+	0,00+
U	2009	12363 0.01.04.	2.14.01.	0.01	19.516,42+	0,00+	19.516,42+	0,00+	19.516,42+	0,00+	0,00+
U	2009	12357 0.01.04.	2.14.01.	0.01	22.448,60+	0,00+	22.448,60+	0,00+	22.448,60+	0,00+	0,00+
U	2009	15387 0.01.04.	2.14.01.	0.01	24.324,92+	0,00+	24.324,92+	0,00+	24.324,92+	0,00+	0,00+
U	2009	20241 0.01.04.	2.14.01.	0.01	25.460,45+	0,00+	25.460,45+	0,00+	25.460,45+	0,00+	0,00+
U	2009	12351 0.01.04.	2.14.01.	0.01	28.518,34+	0,00+	28.518,34+	0,00+	28.518,34+	0,00+	0,00+
U	2009	20242 0.01.04.	2.14.01.	0.01	32.524,62+	0,00+	32.524,62+	0,00+	32.524,62+	0,00+	0,00+
U	2009	12323 0.01.04.	2.14.01.	0.01	32.629,61+	0,00+	32.629,61+	0,00+	32.629,61+	0,00+	0,00+
U	2009	23373 0.01.04.	2.14.01.	0.01	38.610,18+	0,00+	38.610,18+	0,00+	38.610,18+	0,00+	0,00+
U	2009	16641 0.01.04.	2.14.01.	0.01	41.435,79+	0,00+	41.435,79+	0,00+	41.435,79+	0,00+	0,00+
U	2009	23483 0.02.01.	1.02.06	0.01	250,00+	0,00+	250,00+	0,00+	250,00+	0,00+	0,00+
U	2009	18922 0.02.01.	1.04.24.	0.01	201,50+	0,00+	201,50+	0,00+	201,50+	0,00+	0,00+
U	2009	23010 0.02.01.	1.04.24.	0.01	500,00+	0,00+	500,00+	0,00+	500,00+	0,00+	0,00+
U	2009	19208 0.01.03.	2.09.01.	0.01	1.140,00+	0,00+	1.140,00+	0,00+	1.140,00+	0,00+	0,00+
U	2009	16953 0.01.03.	2.09.01.	0.01	7.740,00+	0,00+	7.740,00+	0,00+	7.740,00+	0,00+	0,00+
U	2009	12194 0.01.03.	2.09.01.	0.01	13.740,00+	0,00+	13.740,00+	0,00+	13.740,00+	0,00+	0,00+
U	2009	23839 0.01.04.	1.03.02.	0.01	132,10+	0,00+	132,10+	0,00+	132,10+	0,00+	0,00+
U	2009	23338 0.01.04.	1.03.02.	0.01	3.668,46+	0,00+	3.668,46+	0,00+	3.668,46+	0,00+	0,00+
U	2009	23637 0.01.04.	1.03.08.	0.01	13.927,59+	0,00+	13.927,59+	0,00+	13.927,59+	0,00+	0,00+
U	2009	23358 0.01.04.	1.03.08.	0.01	44,04+	0,00+	44,04+	0,00+	44,04+	0,00+	0,00+
U	2009	23638 0.01.04.	1.03.08.	0.01	1.415,99+	0,00+	1.415,99+	0,00+	1.415,99+	0,00+	0,00+
U	2009	23357 0.01.04.	1.03.08.	0.01	3.791,92+	0,00+	3.791,92+	0,00+	3.791,92+	0,00+	0,00+
U	2009	23343 0.01.04.	1.03.08.	0.01	5.983,03+	0,00+	5.983,03+	0,00+	5.983,03+	0,00+	0,00+
U	2009	22428 0.01.04.	1.03.12.	1.01	45.888,91+	0,00+	45.888,91+	0,00+	45.888,91+	0,00+	0,00+
U	2009	8435 0.01.04.	1.03.12.	1.01	1.900,00+	0,00+	1.900,00+	0,00+	1.900,00+	0,00+	0,00+
U	2009	15457 0.01.04.	1.03.12.	1.01	8.000,00+	0,00+	8.000,00+	0,00+	8.000,00+	0,00+	0,00+
U	2009	22922 0.01.04.	1.03.12.	1.04	9.270,00+	0,00+	9.270,00+	0,00+	7.400,00+	1.870,00+	0,00+
U	2009	22923 0.01.04.	1.03.12.	1.04	150,00+	150,00-	150,00-	0,00+	0,00+	0,00+	0,00+
U	2009				150,00+	150,00-	150,00-	0,00+	0,00+	0,00+	0,00+

U	2009	22924	0.01.04.	1.03.12.	1.04	150,00+	150,00-	0,00+	0,00+	0,00+	0,00+	0,00+
U	2009	21554	0.01.04.	1.03.12	1.04	150,00+	150,00+	0,00+	150,00+	150,00+	0,00+	0,00+
U	2009	21555	0.01.04.	1.03.12.	1.04	234,00+	234,00+	0,00+	0,00+	0,00+	0,00+	0,00+
U	2009	15624	0.01.04.	1.03.12.	1.04	250,00+	250,00+	191,09-	58,91+	58,91+	0,00+	0,00+
U	2009	15622	0.01.04.	1.03.12.	1.04	250,00+	250,00+	121,49-	128,51+	128,51+	0,00+	0,00+
U	2009	22865	0.01.04.	1.03.12.	1.04	800,00+	800,00+	170,17-	629,83+	629,83+	0,00+	0,00+
U	2009	22921	0.01.04.	1.03.12.	1.04	4.200,00+	4.200,00+	0,00+	4.200,00+	4.200,00+	0,00+	0,00+
U	2009	23703	0.01.04.	1.03.12.	1.06	23,75+	23,75+	0,00+	23,75+	23,75+	0,00+	0,00+
U	2009	23702	0.01.04.	1.03.12.	1.06	24,45+	24,45+	0,00+	24,45+	24,45+	0,00+	0,00+
U	2009	19460	0.01.04.	1.03.12.	1.06	370,00+	370,00+	0,00+	370,00+	370,00+	0,00+	0,00+
U	2009	16416	0.01.04.	1.03.12.	1.06	420,00+	420,00+	0,00+	420,00+	420,00+	0,00+	0,00+
U	2009	19462	0.01.04.	1.03.12.	1.06	420,00+	420,00+	0,00+	420,00+	420,00+	0,00+	0,00+
U	2009	19458	0.01.04.	1.03.12.	1.06	540,00+	540,00+	0,00+	540,00+	540,00+	0,00+	0,00+
U	2009	19832	0.01.04.	1.03.12.	1.06	540,00+	540,00+	0,00+	540,00+	540,00+	0,00+	0,00+
U	2009	19459	0.01.04.	1.03.12.	1.06	700,00+	700,00+	0,00+	700,00+	700,00+	0,00+	0,00+
U	2009	19457	0.01.04.	1.03.12.	1.06	984,38+	984,38+	0,38-	984,00+	984,00+	0,00+	0,00+
U	2009	19461	0.01.04.	1.03.12.	1.06	1.188,00+	1.188,00+	198,00-	990,00+	990,00+	0,00+	0,00+
U	2009	19803	0.01.04.	1.03.12.	1.06	2.640,00+	2.640,00+	0,00+	2.640,00+	2.640,00+	0,00+	0,00+
U	2009	19780	0.01.04.	1.03.12.	1.06	3.026,96+	3.026,96+	0,00+	3.026,96+	3.026,96+	0,00+	0,00+
U	2009	20223	0.01.04.	1.03.12.	1.06	7.600,00+	7.600,00+	0,00+	7.600,00+	7.600,00+	0,00+	0,00+
U	2009	21775	0.01.04.	1.03.12.	1.07	930,50+	930,50+	0,00+	930,50+	930,50+	0,00+	0,00+
U	2009	17069	0.01.04.	1.03.12.	1.07	2.244,06+	2.244,06+	0,00+	2.244,06+	2.244,06+	0,00+	0,00+
U	2009	19368	0.01.04.	1.03.12.	1.11	437,21+	437,21+	0,00+	437,21+	437,21+	0,00+	0,00+
U	2009	7947	1.06.03.04	1.05.04.	1.03	18,34+	18,34+	0,00+	18,34+	18,34+	0,00+	0,00+
U	2009	20029	0.02.01.	1.04.24	0.01	678,05+	678,05+	0,00+	678,05+	678,05+	0,00+	0,00+
U	2009	23032	0.01.01.	4.18.02.	0.01	182,36+	182,36+	0,00+	182,36+	182,36+	0,00+	0,00+
U	2009	1530	0.01.02.	1.04.01.	0.01	755,90+	755,90+	0,00+	755,90+	755,90+	0,00+	0,00+
U	2009	23532	0.01.02.	1.04.06.	0.01	400,20+	400,20+	0,00+	400,20+	300,29+	99,91+	0,00+
U	2009	13828	0.01.02.	1.04.06.	0.01	7.700,00+	7.700,00+	0,00+	7.700,00+	4.100,00+	3.600,00+	0,00+
U	2009	1252	0.01.02.	1.04.06.	0.01	10.930,50+	10.930,50+	0,00+	10.930,50+	10.930,50+	0,00+	0,00+
U	2009	4482	0.01.02.	1.04.06.	0.01	14.197,09+	14.197,09+	0,00+	14.197,09+	2.743,75+	11.453,34+	0,00+
U	2009	23211	0.01.02.	1.04.10.	0.01	1.088,04+	1.088,04+	0,00+	1.088,04+	1.088,04+	0,00+	0,00+
U	2009	23591	0.02.05.	1.05.01.	0.01	278,60+	278,60+	0,00+	278,60+	278,60+	0,00+	0,00+
U	2009	16147	0.02.05.	1.05.02.	1.11	402,00+	402,00+	0,00+	402,00+	402,00+	0,00+	0,00+
U	2009	23171	0.02.05.	1.05.02.	1.19.001	1.620,00+	1.620,00+	0,00+	1.620,00+	1.620,00+	0,00+	0,00+
U	2009	22932	0.02.05.	1.05.04.	0.01	2.171,52+	2.171,52+	0,00+	2.171,52+	2.171,52+	0,00+	0,00+
U	2009	21931	0.02.05.	1.05.06.	1.08	3.198,00+	3.198,00+	0,00+	3.198,00+	3.198,00+	0,00+	0,00+
U	2009	21426	0.02.05.	1.05.06.	1.14	196,20+	196,20+	0,00+	196,20+	196,20+	0,00+	0,00+
U	2009	19397	0.02.05.	1.05.06.	1.14	750,00+	750,00+	0,00+	750,00+	750,00+	0,00+	0,00+
U	2009	20179	0.02.05.	1.05.06.	1.14	800,00+	800,00+	0,00+	800,00+	0,00+	0,00+	800,00+
U	2009	23667	0.02.05.	1.05.08.	1.02	19.013,04+	19.013,04+	0,00+	19.013,04+	14.259,78+	4.753,26+	0,00+
U	2009	21619	0.02.05.	1.05.09.	1.02	4.749,39+	4.749,39+	0,00+	4.749,39+	4.749,39+	0,00+	0,00+
U	2009	23556	2.15.02.31.	1.05.01.	1.02	673,35+	673,35+	0,00+	673,35+	673,35+	0,00+	0,00+
U	2009	23630	2.15.02.31.	1.05.01.	1.02	711,40+	711,40+	0,00+	711,40+	711,40+	0,00+	0,00+
U	2009	23558	12.15.02.31.	1.05.01.	1.02	1.002,62+	1.002,62+	0,00+	1.002,62+	1.002,62+	0,00+	0,00+

U	2009	23439 2.15.02.31.	1.05.01.	1.219,13+	0,00+	1.219,13+	1.219,13+	0,00+	0,00+
U	2009	21714 2.15.03.13.	1.03.16.	2.143,24+	0,00+	2.143,24+	2.143,24+	0,00+	0,00+
U	2009	7905 2.15.03.13.	1.05.08.	6.337,68+	0,00+	6.337,68+	6.337,68+	0,00+	0,00+
U	2009	19619 1.06.09.16	1.05.02.	119,00+	0,00+	119,00+	119,00+	0,00+	0,00+
U	2009	12887 1.06.09.16	1.05.02.	282,00+	0,00+	282,00+	282,00+	0,00+	0,00+
U	2009	9561 1.06.09.16	1.05.08.	7.462,15+	0,00+	7.462,15+	7.462,15+	0,00+	0,00+
U	2009	4462 1.06.09.17	1.05.04.	112,00+	0,00+	112,00+	112,00+	0,00+	0,00+
U	2009	19205 1.01.01.	2.10.01.	198,00+	0,00+	198,00+	198,00+	0,00+	0,00+
U	2009	22425 1.01.01.	2.10.01.	1.314,00+	0,00+	1.314,00+	1.314,00+	0,00+	0,00+
U	2009	17446 1.01.01.	2.10.01.	330,00+	0,00+	330,00+	330,00+	0,00+	0,00+
U	2009	22702 1.01.03.02.	1.04.21.	1.000,00+	0,00+	1.000,00+	998,92+	1,08+	0,00+
U	2009	3510 1.01.03.02.	1.04.21.	4.299,19+	0,00+	4.299,19+	4.299,19+	0,00+	0,00+
U	2009	22785 1.01.02.01.	1.05.11.	3.060,00+	0,00+	3.060,00+	0,00+	3.060,00+	0,00+
U	2009	23633 1.01.02.01.	1.05.12.	20.000,00+	0,00+	20.000,00+	20.000,00+	0,00+	0,00+
U	2009	22640 2.15.01.03.01.	2.10.01.	1.056,00+	0,00+	1.056,00+	1.056,00+	0,00+	0,00+
U	2009	17560 1.01.03.02.	1.04.23.	240,00+	0,00+	240,00+	240,00+	0,00+	0,00+
U	2009	3575 1.01.03.02.	1.04.23.	268,74+	0,00+	268,74+	268,74+	0,00+	0,00+
U	2009	2021 1.01.02.01.	2.10.02.	16,55+	16,55+	0,00+	0,00+	0,00+	0,00+
U	2009	22645 2.15.02.09.02.	1.03.04.	32.500,00+	0,00+	32.500,00+	30.680,92+	1.819,08+	0,00+
U	2009	22629 2.15.02.09.02.	1.03.04.	33.500,00+	3.482,00+	30.018,00+	27.317,77+	2.700,23+	0,00+
U	2009	22632 2.15.02.09.02.	1.03.04.	33.500,00+	1.600,00+	31.900,00+	29.221,87+	2.678,13+	0,00+
U	2009	22040 2.15.02.04.03.	1.05.01.	1.000,00+	579,85+	420,15+	420,15+	0,00+	0,00+
U	2009	22411 2.15.02.04.03.	1.05.01.	1.000,00+	578,20+	421,80+	421,80+	0,00+	0,00+
U	2009	20911 2.15.02.04.03.	1.05.01.	1.000,00+	224,85+	775,15+	775,15+	0,00+	0,00+
U	2009	20628 2.15.02.04.03.	1.05.01.	1.000,00+	0,00+	1.000,00+	1.000,00+	0,00+	0,00+
U	2009	21518 2.15.02.04.03.	1.05.01.	1.000,00+	0,00+	1.000,00+	1.000,00+	0,00+	0,00+
U	2009	20913 2.15.02.04.03.	1.05.01.	1.500,00+	512,94+	987,06+	987,06+	0,00+	0,00+
U	2009	20848 1.02.01.	1.04.17.	600,00+	0,00+	600,00+	600,00+	0,00+	0,00+
U	2009	23169 1.02.01.	1.04.17.	780,00+	0,00+	780,00+	780,00+	0,00+	0,00+
U	2009	22413 1.02.01.	1.04.17.	1.008,00+	0,00+	1.008,00+	1.008,00+	0,00+	0,00+
U	2009	21927 1.02.01.	1.04.17.	1.218,00+	0,00+	1.218,00+	1.218,00+	0,00+	0,00+
U	2009	23179 1.02.01.	1.04.17.	2.040,00+	0,00+	2.040,00+	2.040,00+	0,00+	0,00+
U	2009	19161 1.02.01.	1.04.17.	2.820,00+	0,00+	2.820,00+	2.820,00+	0,00+	0,00+
U	2009	22669 0.01.01.	4.18.02.	5.430,77+	0,00+	5.430,77+	5.430,77+	0,00+	0,00+
U	2009	21796 0.01.01.	4.18.02.	727.810,42+	0,00+	727.810,42+	727.810,42+	0,00+	0,00+
U	2009	4336 0.01.01.	4.18.02.	11,92+	0,00+	11,92+	11,92+	0,00+	0,00+
U	2009	22005 0.01.01.	4.18.02.	27,02+	0,00+	27,02+	27,02+	0,00+	0,00+
U	2009	9543 0.01.01.	4.18.02.	78,56+	0,00+	78,56+	78,56+	0,00+	0,00+
U	2009	2928 0.01.01.	4.18.02.	86,48+	0,00+	86,48+	86,48+	0,00+	0,00+
U	2009	13117 0.01.01.	4.18.02.	89,06+	0,00+	89,06+	89,06+	0,00+	0,00+
U	2009	19861 0.01.01.	4.18.02.	89,06+	0,00+	89,06+	89,06+	0,00+	0,00+
U	2009	21330 0.01.01.	4.18.02.	89,06+	0,00+	89,06+	89,06+	0,00+	0,00+
U	2009	12289 0.01.01.	4.18.02.	99,06+	0,00+	99,06+	99,06+	0,00+	0,00+
U	2009	7896 0.01.01.	4.18.02.	100,76+	0,00+	100,76+	100,76+	0,00+	0,00+

U	2009	6000	0.01.01.	4.18.02.	1.08	107,98+	0,00+	107,98+	107,98+	0,00+	0,00+
U	2009	1344	0.01.01.	4.18.02.	1.08	173,00+	0,00+	173,00+	173,00+	0,00+	0,00+
U	2009	16263	0.01.01.	4.18.02.	1.08	182,80+	0,00+	182,80+	182,80+	0,00+	0,00+
U	2009	4381	0.01.01.	4.18.02.	1.09	69,98+	0,00+	69,98+	69,98+	0,00+	0,00+
U	2009	19912	0.01.01.	4.18.02.	1.09	70,99+	0,00+	70,99+	70,99+	0,00+	0,00+
U	2009	21896	0.01.01.	4.18.02.	1.09	70,99+	0,00+	70,99+	70,99+	0,00+	0,00+
U	2009	17439	0.01.01.	4.18.02.	1.09	77,52+	0,00+	77,52+	77,52+	0,00+	0,00+
U	2009	15397	0.01.01.	4.18.02.	1.09	84,99+	0,00+	84,99+	84,99+	0,00+	0,00+
U	2009	2063	0.01.01.	4.18.02.	1.09	91,49+	0,00+	91,49+	91,49+	0,00+	0,00+
U	2009	786	0.01.01.	4.18.02.	1.09	91,50+	0,00+	91,50+	91,50+	0,00+	0,00+
U	2009	8366	0.01.01.	4.18.02.	1.09	93,82+	0,00+	93,82+	93,82+	0,00+	0,00+
U	2009	12525	0.01.01.	4.18.02.	1.09	98,02+	0,00+	98,02+	98,02+	0,00+	0,00+
U	2009	10073	0.01.01.	4.18.02.	1.09	102,22+	0,00+	102,22+	102,22+	0,00+	0,00+
U	2009	6449	0.01.01.	4.18.02.	1.09	115,35+	0,00+	115,35+	115,35+	0,00+	0,00+
U	2009	13306	0.01.01.	4.18.02.	1.09	145,42+	0,00+	145,42+	145,42+	0,00+	0,00+
U	2009	22044	0.01.01.	4.18.02.	1.10	2,90+	0,00+	2,90+	2,90+	0,00+	0,00+
U	2009	22514	2.15.01.03.02	1.05.02.	1.02	228,00+	0,00+	228,00+	228,00+	0,00+	0,00+
U	2009	18531	2.15.01.03.02	1.05.02.	1.02	3.260,00+	0,00+	3.260,00+	3.260,00+	0,00+	0,00+
U	2009	18532	2.15.01.03.02	1.05.02.	1.02	3.985,00+	0,00+	3.985,00+	3.985,00+	0,00+	0,00+
U	2009	21798	0.01.01.	4.18.01.	0.01	1.935.094,99+	0,00+	1.935.094,99+	1.935.094,99+	0,00+	0,00+
U	2009	23142	0.01.01.	4.18.01.	1.01	32,86+	0,00+	32,86+	32,86+	0,00+	0,00+
U	2009	4437	0.01.01.	4.18.01.	1.12	0,02+	0,00+	0,02+	0,02+	0,00+	0,00+
U	2009	15707	0.01.01.	4.18.02.	0.01	12,80+	0,00+	12,80+	12,80+	0,00+	0,00+
U	2009	17726	0.01.01.	4.18.02.	0.01	12,80+	0,00+	12,80+	12,80+	0,00+	0,00+
U	2009	20237	0.01.01.	4.18.02.	0.01	12,80+	0,00+	12,80+	12,80+	0,00+	0,00+
U	2009	13848	0.01.01.	4.18.02.	0.01	14,50+	0,00+	14,50+	14,50+	0,00+	0,00+
U	2009	21797	0.01.01.	4.18.02.	0.01	15,17+	0,00+	15,17+	15,17+	0,00+	0,00+
U	2009	11896	0.01.01.	4.18.02.	0.01	17,50+	0,00+	17,50+	17,50+	0,00+	0,00+
U	2009	15317	0.01.01.	4.18.02.	0.01	18,18+	0,00+	18,18+	18,18+	0,00+	0,00+
U	2009	6188	0.01.01.	4.18.02.	0.01	22,38+	0,00+	22,38+	22,38+	0,00+	0,00+
U	2009	11889	0.01.01.	4.18.02.	0.01	22,38+	0,00+	22,38+	22,38+	0,00+	0,00+
U	2009	11890	0.01.01.	4.18.02.	0.01	27,26+	0,00+	27,26+	27,26+	0,00+	0,00+
U	2009	3219	0.01.01.	4.18.02.	0.01	29,34+	0,00+	29,34+	29,34+	0,00+	0,00+
U	2009	1392	0.01.01.	4.18.02.	0.01	31,08+	0,00+	31,08+	31,08+	0,00+	0,00+
U	2009	23423	0.01.01.	4.18.07.	1.09	76,00+	0,00+	76,00+	76,00+	0,00+	0,00+
U	2009	23422	0.01.01.	4.18.07.	1.09	270,55+	0,00+	270,55+	270,55+	0,00+	0,00+
U	2009	22163	0.01.01.	4.18.07.	1.09	400,20+	0,00+	400,20+	400,20+	0,00+	0,00+
U	2009	23185	0.01.01.	4.18.07.	1.09	460,11+	0,00+	460,11+	460,11+	0,00+	0,00+
U	2009	23421	0.01.01.	4.18.07.	1.09	835,53+	0,00+	835,53+	835,53+	0,00+	0,00+
U	2009	23420	0.01.01.	4.18.07.	1.09	1.000,00+	0,00+	1.000,00+	1.000,00+	0,00+	0,00+
U	2009	23669	1.01.02.01	2.11.02.	1.09	4.636,80+	0,00+	4.636,80+	4.636,80+	0,00+	0,00+
U	2009	18520	1.01.02.01	1.05.04.	1.05	131,88+	0,00+	131,88+	131,88+	0,00+	0,00+
U	2009	18987	1.01.02.01	1.05.04.	1.05	569,27+	0,00+	569,27+	569,27+	0,00+	0,00+
U	2009	16871	1.01.02.01	1.05.04.	1.05	569,70+	0,00+	569,70+	569,70+	0,00+	0,00+
U	2009	21273	1.01.02.01	1.05.04.	1.05	1.905,60+	0,00+	1.905,60+	1.905,60+	0,00+	0,00+

U	2009	23238 0.01.01.	4.18.06.	1.13	431,79+	0,00+	431,79+	431,79+	0,00+	0,00+
U	2009	22595 0.01.01.	4.18.06	1.13	2.940,00+	0,00+	2.940,00+	2.940,00+	0,00+	0,00+
U	2009	19533 0.01.01.	4.18.06.	1.17	32,54+	0,00+	32,54+	32,54+	0,00+	0,00+
U	2009	9424 0.01.01.	4.18.06.	1.17	42,34+	0,00+	42,34+	42,34+	0,00+	0,00+
U	2009	23000 0.01.01.	4.18.06.	1.19.001	44,03+	0,00+	44,03+	44,03+	0,00+	0,00+
U	2009	22650 0.01.01.	4.18.06	1.19.001	56,98+	0,00+	56,98+	56,98+	0,00+	0,00+
U	2009	23002 0.01.01.	4.18.06.	1.19.001	58,12+	0,00+	58,12+	58,12+	0,00+	0,00+
U	2009	23001 0.01.01.	4.18.06.	1.19.001	101,53+	0,00+	101,53+	101,53+	0,00+	0,00+
U	2009	22975 0.01.01.	4.18.06.	1.19.001	119,86+	0,00+	119,86+	119,86+	0,00+	0,00+
U	2009	22512 0.01.01.	4.18.06.	1.19.001	1.464,56+	0,00+	1.464,56+	1.464,56+	0,00+	0,00+
U	2009	20945 0.01.01.	4.18.07.	1.05	684,71+	0,00+	684,71+	684,71+	0,00+	0,00+
U	2009	18169 0.01.01.	4.18.07.	1.05	2.916,66+	0,00+	2.916,66+	2.916,66+	0,00+	0,00+
U	2009	1792 0.01.01.	4.18.07.	1.05	4.362,52+	0,00+	4.362,52+	4.362,52+	0,00+	0,00+
U	2009	18393 0.01.01.	4.18.07.	1.05	6.666,74+	0,00+	6.666,74+	6.666,74+	0,00+	0,00+
U	2009	23025 0.01.03.	1.04.04.	0.01	443,23+	0,00+	443,23+	443,23+	0,00+	0,00+
U	2009	3209 0.01.03.	1.04.04.	0.01	1.758,71+	0,00+	1.758,71+	651,34+	1.107,37+	0,00+
U	2009	4164 0.01.03.	1.04.04.	0.01	5.437,18+	0,00+	5.437,18+	3.414,13+	2.023,05+	0,00+
U	2009	11567 0.01.03.	1.04.05.	0.01	632,99+	0,00+	632,99+	8,20+	624,79+	0,00+
U	2009	22859 0.01.03.	1.04.05.	0.01	1.000,00+	0,00+	1.000,00+	1.000,00+	0,00+	0,00+
U	2009	561 0.01.03.	1.04.05.	0.01	1.666,47+	0,00+	1.666,47+	1.666,47+	0,00+	0,00+
U	2009	2681 0.01.03.	1.04.05.	0.01	15.537,84+	0,00+	15.537,84+	2.268,15+	13.269,69+	0,00+
U	2009	2514 0.01.03.	1.04.08.	0.01	17,31+	0,00+	17,31+	17,31+	0,00+	0,00+
U	2009	1195 0.01.03.	1.04.08.	0.01	43,85+	0,00+	43,85+	43,85+	0,00+	0,00+
U	2009	23473 0.01.03.	1.04.08.	0.01	90,56+	0,00+	90,56+	90,56+	0,00+	0,00+
U	2009	12388 0.01.03.	1.04.08.	0.01	292,84+	0,00+	292,84+	292,84+	0,00+	0,00+
U	2009	3463 0.01.03.	1.04.08.	0.01	401,40+	0,00+	401,40+	261,00+	140,40+	0,00+
U	2009	8770 0.01.03.	1.04.08.	0.01	452,89+	0,00+	452,89+	452,89+	0,00+	0,00+
U	2009	1229 0.01.03.	1.04.09.	1.12	12.834,43+	0,00+	12.834,43+	9.262,19+	3.572,24+	0,00+
U	2009	1108 0.01.03.	1.04.09.	1.18	378,35+	378,35+	378,35+	0,00+	0,00+	0,00+
U	2009	15430 0.01.03.	1.04.22.	0.01	234,00+	0,00+	234,00+	234,00+	0,00+	0,00+
U	2009	12341 0.01.01.	4.18.02.	1.11	24,29+	0,00+	24,29+	24,29+	0,00+	0,00+
U	2009	13302 0.01.01.	4.18.02.	1.11	24,29+	0,00+	24,29+	24,29+	0,00+	0,00+
U	2009	15527 0.01.01.	4.18.02.	1.11	24,29+	0,00+	24,29+	24,29+	0,00+	0,00+
U	2009	12641 0.01.01.	4.18.02.	1.12	0,79+	0,00+	0,79+	0,79+	0,00+	0,00+
U	2009	21967 0.01.01.	4.18.02.	1.12	1,55+	0,00+	1,55+	1,55+	0,00+	0,00+
U	2009	19776 0.01.01.	4.18.02.	1.12	2,03+	0,00+	2,03+	2,03+	0,00+	0,00+
U	2009	13471 0.01.01.	4.18.02.	1.12	2,49+	0,00+	2,49+	2,49+	0,00+	0,00+
U	2009	6629 0.01.01.	4.18.02.	1.12	2,94+	0,00+	2,94+	2,94+	0,00+	0,00+
U	2009	8353 0.01.01.	4.18.02.	1.12	10,87+	0,00+	10,87+	10,87+	0,00+	0,00+
U	2009	20618 0.01.01.	4.18.02.	1.12	19,33+	0,00+	19,33+	19,33+	0,00+	0,00+
U	2009	21751 0.01.01.	4.18.02.	1.12	19,33+	0,00+	19,33+	19,33+	0,00+	0,00+
U	2009	4424 0.01.01.	4.18.02.	1.12	24,34+	0,00+	24,34+	24,34+	0,00+	0,00+
U	2009	12454 0.01.01.	4.18.02.	1.12	30,20+	0,00+	30,20+	30,20+	0,00+	0,00+
U	2009	13651 0.01.01.	4.18.02.	1.12	30,20+	0,00+	30,20+	30,20+	0,00+	0,00+
U	2009	15517 0.01.01.	4.18.02.	1.12	30,20+	0,00+	30,20+	30,20+	0,00+	0,00+

U	2009	758 0.01.01.	4.18.02.	1.12	31,31+	0,00+	31,31+	31,31+	0,00+	0,00+
U	2009	17531 0.01.01.	4.18.02	1.12	38,77+	0,00+	38,77+	38,77+	0,00+	0,00+
U	2009	23413 0.01.01.	4.18.02.	1.14	32,35+	0,00+	32,35+	32,35+	0,00+	0,00+
U	2009	22073 0.01.01.	4.18.02.	1.15	6,65+	0,00+	6,65+	6,65+	0,00+	0,00+
U	2009	4400 0.01.01.	4.18.02.	1.15	9,90+	0,00+	9,90+	9,90+	0,00+	0,00+
U	2009	648 0.01.01.	4.18.02.	1.15	10,35+	0,00+	10,35+	10,35+	0,00+	0,00+
U	2009	8427 0.01.01.	4.18.02.	1.15	10,35+	0,00+	10,35+	10,35+	0,00+	0,00+
U	2009	1900 0.01.01.	4.18.02.	1.15	26,14+	0,00+	26,14+	26,14+	0,00+	0,00+
U	2009	553 0.01.01.	4.18.02.	1.17	12,79+	0,00+	12,79+	12,79+	0,00+	0,00+
U	2009	1992 0.01.01.	4.18.02.	1.17	12,79+	0,00+	12,79+	12,79+	0,00+	0,00+
U	2009	4193 0.01.01.	4.18.02.	1.17	12,79+	0,00+	12,79+	12,79+	0,00+	0,00+
U	2009	6350 0.01.01.	4.18.02.	1.17	12,79+	0,00+	12,79+	12,79+	0,00+	0,00+
U	2009	8200 0.01.01.	4.18.02.	1.17	12,79+	0,00+	12,79+	12,79+	0,00+	0,00+
U	2009	10482 0.01.01.	4.18.02.	1.17	12,79+	0,00+	12,79+	12,79+	0,00+	0,00+
U	2009	12550 0.01.01.	4.18.02.	1.17	12,79+	0,00+	12,79+	12,79+	0,00+	0,00+
U	2009	13285 0.01.01.	4.18.02.	1.17	12,79+	0,00+	12,79+	12,79+	0,00+	0,00+
U	2009	15464 0.01.01.	4.18.02.	1.17	12,79+	0,00+	12,79+	12,79+	0,00+	0,00+
U	2009	17512 0.01.01.	4.18.02.	1.17	12,79+	0,00+	12,79+	12,79+	0,00+	0,00+
U	2009	20468 0.01.01.	4.18.02.	1.17	12,79+	0,00+	12,79+	12,79+	0,00+	0,00+
U	2009	21779 0.01.01.	4.18.02.	1.17	31,34+	0,00+	31,34+	31,34+	0,00+	0,00+
U	2009	4279 0.01.01.	4.18.02.	1.19.001	0,69+	0,00+	0,69+	0,69+	0,00+	0,00+
U	2009	19819 0.01.01.	4.18.02.	1.19.001	15,71+	0,00+	15,71+	15,71+	0,00+	0,00+
U	2009	17373 0.01.01.	4.18.02.	1.19.001	18,88+	0,00+	18,88+	18,88+	0,00+	0,00+
U	2009	21940 0.01.01.	4.18.02.	1.19.001	23,04+	0,00+	23,04+	23,04+	0,00+	0,00+
U	2009	8065 0.01.01.	4.18.02.	1.19.001	24,12+	0,00+	24,12+	24,12+	0,00+	0,00+
U	2009	12365 0.01.01.	4.18.02.	1.19.001	24,12+	0,00+	24,12+	24,12+	0,00+	0,00+
U	2009	13115 0.01.01.	4.18.02.	1.19.001	24,12+	0,00+	24,12+	24,12+	0,00+	0,00+
U	2009	15418 0.01.01.	4.18.02.	1.19.001	24,96+	0,00+	24,96+	24,96+	0,00+	0,00+
U	2009	10476 0.01.01.	4.18.02.	1.19.001	25,35+	0,00+	25,35+	25,35+	0,00+	0,00+
U	2009	6297 0.01.01.	4.18.02.	1.19.001	39,52+	0,00+	39,52+	39,52+	0,00+	0,00+
U	2009	1703 0.01.01.	4.18.02.	1.19.001	72,56+	0,00+	72,56+	72,56+	0,00+	0,00+
U	2009	17490 0.01.01.	4.18.06.	1.03	52,49+	0,00+	52,49+	52,49+	0,00+	0,00+
U	2009	20982 0.01.01.	4.18.06.	1.03	224,00+	0,00+	224,00+	224,00+	0,00+	0,00+
U	2009	20983 0.01.01.	4.18.06.	1.03	3,250,00+	0,00+	3,250,00+	3,250,00+	0,00+	0,00+
U	2009	18937 0.01.01.	2.10.01.	1.19.001	710,04+	0,00+	710,04+	710,04+	0,00+	0,00+
U	2009	23378 0.01.01.	2.10.01.	1.19.001	5,430,60+	0,00+	5,430,60+	5,430,60+	0,00+	0,00+
U	2009	13199 0.01.01.	2.12.01.	1.07	2,717,60+	0,00+	2,717,60+	2,717,60+	0,00+	0,00+
U	2009	12852 0.01.02.01	1.05.01.	1.01	319,46+	0,00+	319,46+	319,46+	0,00+	0,00+
U	2009	14676 0.01.02.01	1.05.01.	1.01	378,88+	0,00+	378,88+	378,88+	0,00+	0,00+
U	2009	23019 0.01.02.01	1.05.01.	1.01	400,00+	21,50+	378,50+	378,50+	0,00+	0,00+
U	2009	23649 0.01.02.01	1.05.01.	1.01	400,00+	0,00+	400,00+	400,00+	0,00+	0,00+
U	2009	17771 0.01.02.01	1.05.01.	1.01	455,95+	0,00+	455,95+	455,95+	0,00+	0,00+
U	2009	21871 0.01.02.01	1.05.01.	1.01	486,75+	0,00+	486,75+	486,75+	0,00+	0,00+
U	2009	23015 0.01.02.01	1.05.01.	1.01	600,00+	0,00+	600,00+	600,00+	0,00+	0,00+
U	2009	12850 0.01.02.01	1.05.01.	1.01	745,82+	0,00+	745,82+	745,82+	0,00+	0,00+

U	2009	23016	1.01.02.01	1.05.01.	1.01	800,00+	0,00+	800,00+	800,00+	0,00+	0,00+
U	2009	19098	1.01.02.01	1.05.01.	1.01	1.000,00+	249,43	1.000,00+	750,57+	0,00+	0,00+
U	2009	19423	1.01.02.01	1.05.01.	1.01	1.036,94+	0,00+	1.036,94+	1.036,94+	0,00+	0,00+
U	2009	19180	1.01.02.01	1.05.01.	1.01	1.070,05+	0,00+	1.070,05+	0,00+	1.070,05+	0,00+
U	2009	17774	1.01.02.01	1.05.01.	1.01	1.100,00+	0,00+	1.100,00+	1.100,00+	0,00+	0,00+
U	2009	16578	1.01.02.01	1.05.01.	1.01	1.200,00+	0,00+	1.200,00+	1.200,00+	0,00+	0,00+
U	2009	19425	1.01.02.01	1.05.01.	1.01	1.258,97+	0,00+	1.258,97+	1.258,97+	0,00+	0,00+
U	2009	23017	1.01.02.01	1.05.01.	1.01	1.500,00+	1.500,00-	0,00+	0,00+	0,00+	0,00+
U	2009	19101	1.01.02.01	1.05.01.	1.01	1.697,61+	0,00+	1.697,61+	1.697,61+	0,00+	0,00+
U	2009	10857	1.01.02.01	1.05.01.	1.01	2.234,01+	0,51-	2.233,50+	2.233,50+	0,00+	0,00+
U	2009	23580	1.01.02.01	1.05.01.	1.02	14,05+	0,00+	14,05+	14,05+	0,00+	0,00+
U	2009	23577	1.01.02.01	1.05.01.	1.02	22,56+	0,00+	22,56+	22,56+	0,00+	0,00+
U	2009	23576	1.01.02.01	1.05.01.	1.02	69,00+	0,00+	69,00+	69,00+	0,00+	0,00+
U	2009	10257	1.01.02.01	1.05.01.	1.02	89,80+	0,00+	89,80+	89,80+	0,00+	0,00+
U	2009	20540	1.01.02.01	1.05.01.	1.02	101,50+	0,00+	101,50+	101,50+	0,00+	0,00+
U	2009	23575	1.01.02.01	1.05.01.	1.02	105,03+	0,00+	105,03+	105,03+	0,00+	0,00+
U	2009	19962	1.01.02.01	1.05.01.	1.02	113,80+	0,00+	113,80+	113,80+	0,00+	0,00+
U	2009	19959	1.01.02.01	1.05.01.	1.02	130,15+	0,00+	130,15+	130,15+	0,00+	0,00+
U	2009	19968	1.01.02.01	1.05.01.	1.02	132,20+	0,00+	132,20+	132,20+	0,00+	0,00+
U	2009	14434	1.01.01	2.09.03.	1.07	3.192,00+	0,00+	3.192,00+	3.192,00+	0,00+	0,00+
U	2009	23730	1.01.01	2.09.05.	1.01	11.572,00+	0,00+	11.572,00+	0,00+	172,69+	11.399,31+
U	2009	23365	1.01.01	2.09.05.	1.07	4.000,00+	0,00+	4.000,00+	0,00+	4.000,00+	0,00+
U	2009	19964	1.01.02.01	1.05.01.	1.02	277,05+	0,00+	277,05+	277,05+	0,00+	0,00+
U	2009	21140	1.01.02.01	1.05.01.	1.02	502,90+	0,00+	502,90+	502,90+	0,00+	0,00+
U	2009	22867	1.01.01	2.09.02.	1.10	6.202,80+	0,00+	6.202,80+	6.202,80+	0,00+	0,00+
U	2009	979	1.01.01	2.09.03.	1.02	0,01+	0,01-	0,01+	0,00+	0,00+	0,00+
U	2009	17887	1.01.01	2.09.01.	0.01	299,00+	0,00+	299,00+	299,00+	0,00+	0,00+
U	2009	23152	1.01.01	2.09.01.	1.04	300,00+	0,00+	300,00+	0,00+	300,00+	0,00+
U	2009	23149	1.01.01	2.09.01.	1.04	492,00+	0,00+	492,00+	492,00+	0,00+	0,00+
U	2009	23314	1.01.01	2.09.01.	1.04	1.056,00+	0,00+	1.056,00+	1.056,00+	0,00+	0,00+
U	2009	23148	1.01.01	2.09.01.	1.04	1.176,00+	0,00+	1.176,00+	0,00+	0,00+	1.176,00+
U	2009	23317	1.01.01	2.09.01.	1.04	2.148,00+	0,00+	2.148,00+	2.148,00+	0,00+	0,00+
U	2009	23472	1.01.01	2.09.01.	1.04	4.536,00+	0,00+	4.536,00+	4.536,00+	0,00+	0,00+
U	2009	22972	1.01.01	2.09.01.	1.05	838,82+	0,00+	838,82+	838,82+	0,00+	0,00+
U	2009	18896	1.01.01	2.09.01.	1.09	191,95+	0,00+	191,95+	191,95+	0,00+	0,00+
U	2009	23237	1.01.01	2.09.01.	1.13	1.653,60+	0,00+	1.653,60+	1.653,60+	0,00+	0,00+
U	2009	21365	1.01.02.01	1.05.02.	1.04	400,00+	0,00+	400,00+	400,00+	0,00+	0,00+
U	2009	23155	1.01.02.01	1.05.02.	1.04	528,00+	0,00+	528,00+	0,00+	528,00+	0,00+
U	2009	19708	1.01.02.01	1.05.02.	1.04	680,00+	23,60-	656,40+	656,40+	0,00+	0,00+
U	2009	22054	1.01.02.01	1.05.02.	1.04	871,00+	0,00+	871,00+	871,00+	0,00+	0,00+
U	2009	21360	1.01.02.01	1.05.02.	1.04	960,00+	0,00+	960,00+	960,00+	0,00+	0,00+
U	2009	18668	1.01.02.01	1.05.02.	1.08	75,00+	0,00+	75,00+	75,00+	0,00+	0,00+
U	2009	18666	1.01.02.01	1.05.02.	1.06	147,00+	0,00+	147,00+	147,00+	0,00+	0,00+
U	2009	22725	1.01.02.01	1.05.02.	1.13	6,59+	0,00+	6,59+	6,59+	0,00+	0,00+
U	2009	22798	1.01.02.01	1.05.02.	1.13	248,04+	0,00+	248,04+	248,04+	0,00+	0,00+

U	2009	22793	1.01.02.01	1.05.02.	1.13	436,80+	0,00+	436,80+	0,00+	0,00+
U	2009	22799	1.01.02.01	1.05.02.	1.13	511,56+	0,00+	511,56+	0,00+	0,00+
U	2009	23129	1.01.02.01	1.05.02.	1.13	1.149,00+	0,00+	1.149,00+	0,00+	0,00+
U	2009	20344	1.01.02.01	1.05.02.	1.13	2.365,20+	0,00+	2.365,20+	0,00+	0,00+
U	2009	23201	1.01.02.01	1.05.02.	1.13	4.932,00+	0,00+	4.932,00+	0,00+	0,00+
U	2009	16272	1.01.02.01	1.05.02.	1.16	24,70+	0,00+	24,70+	0,00+	0,00+
U	2009	22194	1.01.02.01	1.05.02.	1.16	168,60+	0,00+	168,60+	0,00+	0,00+
U	2009	21525	1.01.02.01	1.05.02.	1.16	413,91+	0,00+	413,91+	0,00+	0,00+
U	2009	22873	1.01.02.01	1.05.02.	1.16	416,29+	0,00+	416,29+	0,00+	0,00+
U	2009	22874	1.01.02.01	1.05.02.	1.16	473,73+	0,00+	473,73+	0,00+	0,00+
U	2009	19361	1.01.02.01	1.05.02.	1.16	545,00+	0,00+	545,00+	0,00+	0,00+
U	2009	19150	1.01.02.01	1.05.02.	1.16	996,00+	0,00+	996,00+	0,00+	0,00+
U	2009	15861	1.01.02.01	1.05.02.	1.17	12,56+	0,00+	12,56+	0,00+	0,00+
U	2009	23060	1.01.02.01	1.05.02.	1.17	130,00+	0,00+	130,00+	0,00+	0,00+
U	2009	7311	1.01.02.01	1.05.01.	1.19.001	201,28+	0,00+	201,28+	0,00+	0,00+
U	2009	23619	1.01.02.01	1.05.01.	1.19.001	256,74+	0,00+	256,74+	0,00+	0,00+
U	2009	16009	1.01.02.01	1.05.02.	1.02	127,76+	127,76+	0,00+	0,00+	0,00+
U	2009	14766	1.01.02.01	1.05.02.	1.02	347,22+	0,00+	347,22+	0,00+	0,00+
U	2009	23541	1.01.02.01	1.05.02.	1.02	533,21+	0,00+	533,21+	0,00+	0,00+
U	2009	15604	1.01.02.01	1.05.02.	1.02	864,00+	0,00+	864,00+	0,00+	0,00+
U	2009	11513	1.01.02.01	1.05.02.	1.03	180,00+	0,00+	180,00+	0,00+	0,00+
U	2009	21549	1.01.02.01	1.05.02.	1.03	196,34+	0,00+	196,34+	0,00+	0,00+
U	2009	19387	1.01.02.01	1.05.02.	1.03	378,00+	0,00+	378,00+	0,00+	0,00+
U	2009	22745	1.01.02.01	1.05.02.	1.03	1.860,00+	0,00+	1.860,00+	0,00+	0,00+
U	2009	23150	1.01.02.01	1.05.02.	1.04	106,80+	0,00+	106,80+	0,00+	0,00+
U	2009	21362	1.01.02.01	1.05.02.	1.04	135,00+	0,00+	135,00+	0,00+	0,00+
U	2009	22056	1.01.02.01	1.05.02.	1.04	333,60+	0,00+	333,60+	0,00+	0,00+
U	2009	21363	1.01.02.01	1.05.02.	1.04	357,60+	0,00+	357,60+	0,00+	0,00+
U	2009	22022	1.01.02.01	1.05.01.	1.10	1.294,82+	125,02-	1.169,80+	0,00+	0,00+
U	2009	23775	1.01.02.01	1.05.01.	1.10	6.637,12+	0,00+	6.637,12+	0,00+	0,00+
U	2009	23168	1.01.02.01	1.05.01.	1.19.001	17,50+	0,00+	17,50+	0,00+	0,00+
U	2009	23444	1.01.02.01	1.05.01.	1.19.001	33,00+	0,00+	33,00+	0,00+	0,00+
U	2009	22772	1.01.02.01	1.05.01.	1.19.001	34,32+	0,00+	34,32+	0,00+	0,00+
U	2009	23592	1.01.02.01	1.05.01.	1.19.001	38,99+	0,00+	38,99+	0,00+	0,00+
U	2009	23593	1.01.02.01	1.05.01.	1.19.001	90,00+	0,00+	90,00+	0,00+	0,00+
U	2009	23167	1.01.02.01	1.05.01.	1.19.001	173,35+	0,00+	173,35+	0,00+	0,00+
U	2009	8110	1.01.02.01	1.05.02.	1.18	7,44+	0,40-	7,04+	0,00+	0,00+
U	2009	18503	1.01.02.01	1.05.02.	1.18	1.368,00+	0,00+	1.368,00+	0,00+	0,00+
U	2009	12475	1.01.02.01	1.05.02.	1.18	1.636,16+	2,61-	1.633,55+	0,00+	0,00+
U	2009	20147	1.01.02.01	1.05.03.	1.02	2.135,16+	0,00+	2.135,16+	0,00+	0,00+
U	2009	18883	1.01.02.01	1.05.03.	1.09	588,00+	0,00+	588,00+	0,00+	0,00+
U	2009	23670	1.01.02.01	1.05.03.	1.09	5.400,00+	0,00+	5.400,00+	0,00+	0,00+
U	2009	22950	1.01.02.01	1.05.04.	1.01	2,72+	1,80-	0,92+	0,00+	0,00+
U	2009	17238	1.01.02.01	1.05.04.	1.01	477,36+	0,00+	477,36+	0,00+	0,00+
U	2009	16368	1.01.02.01	1.05.04.	1.03	3,48+	0,00+	3,48+	0,00+	0,00+



U	2009	14851	1.01.02.01	1.05.04.	1.03	150,00+	0,00+	150,00+	0,00+	150,00+	0,00+	0,00+
U	2009	20277	1.01.02.01	1.05.04.	1.03	233,66+	0,00+	233,66+	0,00+	233,66+	0,00+	0,00+
U	2009	28	1.01.02.01	1.05.04.	1.07	230,00+	0,00+	230,00+	0,00+	184,27+	0,00+	45,73+
U	2009	18199	1.01.02.01	1.05.04.	1.07	1.440,00+	0,00+	1.440,00+	0,00+	0,00+	0,00+	1.440,00+
U	2009	22756	1.01.02.01	1.05.06.	0.01	15.000,00+	0,00+	15.000,00+	0,00+	15.000,00+	0,00+	0,00+
U	2009	20734	1.01.02.01	1.05.06.	1.04	264,00+	0,00+	264,00+	0,00+	264,00+	0,00+	0,00+
U	2009	23245	1.01.02.01	1.05.06.	1.17	54,00+	0,00+	54,00+	0,00+	54,00+	0,00+	0,00+
U	2009	12978	1.01.02.01	1.05.06.	1.17	314,00+	0,00+	314,00+	0,00+	314,00+	0,00+	0,00+
U	2009	10677	1.01.02.01	1.05.08.	1.01	1.901,43+	0,00+	1.901,43+	0,00+	1.901,43+	0,00+	0,00+
U	2009	19813	1.01.02.01	1.05.08.	1.01	5.704,29+	0,01-	5.704,28+	0,00+	5.704,28+	0,00+	0,00+
U	2009	23398	1.01.02.01	1.05.01.	1.06	116,26+	0,00+	116,26+	0,00+	116,26+	0,00+	0,00+
U	2009	23562	1.01.02.01	1.05.01.	1.06	368,33+	0,00+	368,33+	0,00+	368,33+	0,00+	0,00+
U	2009	23428	1.01.02.01	1.05.01.	1.09	97,50+	0,00+	97,50+	0,00+	97,50+	0,00+	0,00+
U	2009	23527	1.01.02.01	1.05.01.	1.09	133,80+	0,00+	133,80+	0,00+	133,80+	0,00+	0,00+
U	2009	23746	1.01.02.01	1.05.01.	1.10	99,68+	0,00+	99,68+	0,00+	99,68+	0,00+	0,00+
U	2009	23737	1.01.02.01	1.05.01.	1.10	192,83+	0,00+	192,83+	0,00+	192,83+	0,00+	0,00+
U	2009	2428	1.01.02.01	1.05.08.	1.05	3.158,14+	0,00+	3.158,14+	0,00+	3.158,14+	0,00+	0,00+
U	2009	18158	1.01.02.01	1.05.08.	1.05	9.530,00+	1,76-	9.528,24+	0,00+	9.528,24+	0,00+	0,00+
U	2009	18420	1.01.02.01	1.05.08.	1.05	9.530,00+	1,76-	9.528,24+	0,00+	9.528,24+	0,00+	0,00+
U	2009	19194	1.01.02.01	1.05.08.	1.05	9.530,00+	1,76-	9.528,24+	0,00+	9.528,24+	0,00+	0,00+
U	2009	20019	1.01.02.01	1.05.08.	1.05	11.635,32+	1,68-	11.635,32+	0,00+	11.635,32+	0,00+	0,00+
U	2009	17367	1.01.02.01	1.05.08.	1.05	19.056,48+	0,52-	19.056,48+	0,00+	19.056,48+	0,00+	0,00+
U	2009	18157	1.01.02.01	1.05.08.	1.05	19.057,00+	0,52-	19.056,48+	0,00+	19.056,48+	0,00+	0,00+
U	2009	20020	1.01.02.01	1.05.08.	1.05	19.100,00+	0,00+	19.100,00+	0,00+	19.100,00+	0,00+	0,00+
U	2009	17368	1.01.02.01	1.05.08.	1.05	21.000,00+	0,00+	21.000,00+	0,00+	17.500,31+	2.371,02+	0,00+
U	2009	22976	1.01.02.01	1.05.08.	1.05	23.000,00+	0,00+	23.000,00+	0,00+	23.000,00+	0,00+	0,00+
U	2009	8305	1.01.02.01	1.05.14.	1.03	65,00+	0,00+	65,00+	0,00+	65,00+	0,00+	0,00+
U	2009	16925	1.01.02.01	1.05.14.	1.05	350,00+	0,00+	350,00+	0,00+	350,00+	0,00+	0,00+
U	2009	16382	1.01.02.01	1.05.14.	1.09	192,00+	0,00+	192,00+	0,00+	192,00+	0,00+	0,00+
U	2009	19638	1.01.02.01	1.05.14.	1.09	744,00+	0,00+	744,00+	0,00+	744,00+	0,00+	744,00+
U	2009	14060	1.01.02.01	1.05.14.	1.15	78,60+	0,00+	78,60+	0,00+	78,60+	0,00+	0,00+
U	2009	22996	1.01.02.01	1.05.14.	1.15	400,00+	41,95-	358,05+	0,00+	358,05+	0,00+	0,00+
U	2009	22995	1.01.02.01	1.05.14.	1.15	650,00+	0,00+	650,00+	0,00+	650,00+	0,00+	0,00+
U	2009	1239	1.01.02.01	1.06.01.	1.07	3.000,00+	0,00+	3.000,00+	0,00+	3.000,00+	0,00+	0,00+
U	2009	21301	1.01.02.01	1.06.01.	1.09	7.780,00+	7,780,00-	0,00+	0,00+	0,00+	0,00+	0,00+
U	2009	22952	1.01.02.01	1.06.02.	1.04	7.747,00+	0,00+	7.747,00+	0,00+	7.747,00+	0,00+	0,00+
U	2009	21914	1.01.02.01	2.10.01.	1.01	751,51+	0,00+	751,51+	0,00+	751,51+	0,00+	0,00+
U	2009	22965	1.01.02.01	2.10.01.	1.01	1.404,10+	0,00+	1.404,10+	0,00+	1.404,10+	0,00+	0,00+
U	2009	22943	1.01.02.01	2.10.01.	1.01	5.228,40+	0,00+	5.228,40+	0,00+	5.228,40+	0,00+	0,00+
U	2009	22920	1.01.02.01	2.10.01.	1.01	9.446,08+	0,00+	9.446,08+	0,00+	9.446,08+	0,00+	0,00+
U	2009	20987	1.01.02.01	2.10.01.	1.05	346,40+	0,00+	346,40+	0,00+	346,40+	0,00+	0,00+
U	2009	11703	1.01.02.01	2.10.01.	1.06	331,20+	33,12-	298,08+	0,00+	298,08+	0,00+	0,00+
U	2009	17994	1.01.02.01	2.10.01.	1.06	1.020,00+	0,00+	1.020,00+	0,00+	1.020,00+	0,00+	0,00+
U	2009	20722	1.01.02.01	2.10.01.	1.06	2.460,00+	0,00+	2.460,00+	0,00+	2.460,00+	0,00+	0,00+
U	2009	17378	1.01.02.01	2.10.01.	1.06	4.219,20+	0,00+	4.219,20+	0,00+	4.219,20+	0,00+	0,00+

U	2009	21091	1.01.02.01	2.10.01.	1.06	4.274,40+	0.00+	4.274,40+	0.00+	4.274,40+	0.00+	0.00+
U	2009	23675	1.01.02.01	2.10.01.	1.06	10.542,96+	0.00+	10.542,96+	0.00+	10.542,96+	0.00+	0.00+
U	2009	4720	1.01.02.01	2.10.01.	1.07	972,00+	0.00+	972,00+	0.00+	972,00+	0.00+	0.00+
U	2009	22540	1.01.02.01	2.10.01.	1.07	1.600,00+	0.00+	1.600,00+	0.00+	1.600,00+	0.00+	0.00+
U	2009	7228	1.01.02.01	2.10.01.	1.07	1.850,79+	0.00+	1.850,79+	0.00+	1.850,79+	0.00+	0.00+
U	2009	18386	1.01.02.01	2.10.01.	1.09	1.476,00+	0.00+	1.476,00+	0.00+	1.476,00+	0.00+	0.00+
U	2009	18385	1.01.02.01	2.10.01.	1.09	2.985,00+	0.00+	2.985,00+	0.00+	2.985,00+	0.00+	0.00+
U	2009	18387	1.01.02.01	2.10.01.	1.09	5.942,38+	0.00+	5.942,38+	0.00+	5.942,38+	0.00+	0.00+
U	2009	10187	1.01.02.01	1.05.08.	1.08	9.446,87+	0.00+	9.446,87+	0.00+	9.446,87+	0.00+	0.00+
U	2009	22422	1.01.02.01	1.05.08.	1.08	22.500,00+	0.00+	22.500,00+	0.00+	22.500,00+	0.00+	0.00+
U	2009	21146	1.01.02.01	1.05.08.	1.12	18.592,86+	0.00+	18.592,86+	0.00+	18.592,86+	0.00+	0.00+
U	2009	23720	1.01.02.01	1.05.09.	1.01	7.555,74+	0.00+	7.555,74+	0.00+	7.555,74+	0.00+	0.00+
U	2009	21278	1.01.02.01	1.05.08.	1.09	9.271,55+	0.00+	9.271,55+	0.00+	9.271,55+	0.00+	0.00+
U	2009	19549	1.01.02.01	1.05.08.	1.09	15.111,17+	0.00+	15.111,17+	0.00+	15.111,17+	0.00+	0.00+
U	2009	375	1.01.02.01	1.05.10.	1.07	78,00+	0.00+	78,00+	0.00+	78,00+	0.00+	0.00+
U	2009	22970	1.01.02.01	1.05.10.	1.07	140,08+	0.00+	140,08+	0.00+	140,08+	0.00+	0.00+
U	2009	22681	1.01.02.01	1.05.11.	1.04	907,20+	0.00+	907,20+	0.00+	907,20+	0.00+	0.00+
U	2009	19677	1.01.01	1.04.21.	1.12	960,00+	0.00+	960,00+	0.00+	960,00+	0.00+	0.00+
U	2009	51	1.01.01	1.04.21.	1.12	2.640,00+	0.00+	2.640,00+	0.00+	2.640,00+	0.00+	0.00+
U	2009	22974	1.01.01	1.04.21.	1.12	25.663,20+	0.00+	25.663,20+	0.00+	25.663,20+	0.00+	0.00+
U	2009	22429	1.01.01	1.04.22.	1.05	1.208,52+	0.00+	1.208,52+	0.00+	1.208,52+	0.00+	0.00+
U	2009	22430	1.01.01	1.04.22.	1.05	1.564,41+	0.00+	1.564,41+	0.00+	1.564,41+	0.00+	0.00+
U	2009	23594	1.01.01	1.04.22.	1.06	408,47+	0.00+	408,47+	0.00+	408,47+	0.00+	0.00+
U	2009	3731	1.01.01	1.04.22.	1.06	2.964,00+	0.00+	2.964,00+	0.00+	2.964,00+	0.00+	0.00+
U	2009	21422	1.01.01	1.04.23.	1.09	295,32+	0.00+	295,32+	0.00+	295,32+	0.00+	0.00+
U	2009	17982	1.01.01	1.04.23.	1.12	41,09+	0.00+	41,09+	0.00+	41,09+	0.00+	0.00+
U	2009	21543	1.01.01	1.04.22.	1.18	720,00+	120,00-	600,00+	0.00+	600,00+	0.00+	0.00+
U	2009	21772	1.01.01	1.04.22.	1.08	8.445,60+	0.00+	8.445,60+	0.00+	8.445,60+	0.00+	0.00+
U	2009	19678	1.01.01	1.04.22.	1.12	121,68+	0.00+	121,68+	0.00+	121,68+	0.00+	0.00+
U	2009	20118	1.01.01	1.04.22.	1.12	1.200,00+	0.00+	1.200,00+	0.00+	1.200,00+	0.00+	0.00+
U	2009	23203	1.01.01	1.04.22.	1.13	1.560,00+	0.00+	1.560,00+	0.00+	1.560,00+	0.00+	0.00+
U	2009	4079	1.01.01	1.04.22.	1.14	2.708,16+	0.00+	2.708,16+	0.00+	2.708,16+	0.00+	0.00+
U	2009	23723	1.01.01	1.04.24.	1.10	13,00+	0.00+	13,00+	0.00+	13,00+	0.00+	0.00+
U	2009	23731	1.01.01	1.04.24.	1.10	13,00+	0.00+	13,00+	0.00+	13,00+	0.00+	0.00+
U	2009	23772	1.01.01	1.04.24.	1.10	20,00+	0.00+	20,00+	0.00+	20,00+	0.00+	0.00+
U	2009	23771	1.01.01	1.04.24.	1.10	51,20+	0.00+	51,20+	0.00+	51,20+	0.00+	0.00+
U	2009	23722	1.01.01	1.04.24.	1.10	52,80+	0.00+	52,80+	0.00+	52,80+	0.00+	0.00+
U	2009	23736	1.01.01	1.04.24.	1.10	56,46+	0.00+	56,46+	0.00+	56,46+	0.00+	0.00+
U	2009	23725	1.01.01	1.04.24.	1.10	86,90+	0.00+	86,90+	0.00+	86,90+	0.00+	0.00+
U	2009	23734	1.01.01	1.04.24.	1.10	221,00+	0.00+	221,00+	0.00+	221,00+	0.00+	0.00+
U	2009	23745	1.01.01	1.04.24.	1.10	295,05+	0.00+	295,05+	0.00+	295,05+	0.00+	0.00+
U	2009	23727	1.01.01	1.04.24.	1.10	546,00+	0.00+	546,00+	0.00+	546,00+	0.00+	0.00+
U	2009	23728	1.01.01	1.04.24.	1.10	559,00+	0.00+	559,00+	0.00+	559,00+	0.00+	0.00+
U	2009	23729	1.01.01	1.04.24.	1.10	559,00+	0.00+	559,00+	0.00+	559,00+	0.00+	0.00+
U	2009	23753	1.01.01	1.04.24.	1.10	2.357,38+	0.00+	2.357,38+	0.00+	2.357,38+	0.00+	0.00+

U	2009	20153	1.01.01	1.04.24.	1.14	4.90+	0.00+	4.90+	4.90+	0.00+	0.00+
U	2009	17685	1.01.01	1.04.24.	1.14	97.80+	97.80+	0.00+	0.00+	0.00+	0.00+
U	2009	20329	1.01.01	1.04.24.	1.14	300.00+	300.00+	0.00+	0.00+	0.00+	0.00+
U	2009	21759	1.01.01	1.04.24.	1.15	200.00+	54.10+	145.90+	145.90+	0.00+	0.00+
U	2009	21760	1.01.01	1.04.24.	1.15	200.00+	54.10+	145.90+	145.90+	0.00+	0.00+
U	2009	20867	1.01.01	1.04.24.	1.15	441.25+	0.00+	441.25+	441.25+	0.00+	0.00+
U	2009	22424	1.01.01	1.04.24.	1.19.001	202.80+	0.00+	202.80+	202.80+	0.00+	0.00+
U	2009	23029	1.01.01	1.04.24.	1.19.001	475.37+	0.00+	475.37+	475.37+	0.00+	0.00+
U	2009	23231	1.01.01	1.05.01.	1.19.001	1.056.28+	0.00+	1.056.28+	1.056.28+	0.00+	0.00+
U	2009	21595	1.01.01	1.05.02.	1.14	33.03+	0.00+	33.03+	33.03+	0.00+	0.00+
U	2009	18000	1.01.01	1.05.02.	1.14	249.60+	0.00+	249.60+	249.60+	0.00+	0.00+
U	2009	22585	1.01.01	1.05.02.	1.14	350.64+	0.00+	350.64+	350.64+	0.00+	0.00+
U	2009	22426	1.01.01	1.05.02.	1.14	957.60+	0.00+	957.60+	957.60+	0.00+	0.00+
U	2009	22427	1.01.01	1.05.02.	1.14	1.228.08+	0.00+	1.228.08+	1.228.08+	0.00+	0.00+
U	2009	22999	1.01.01	1.04.18.	1.07	15.120.00+	77.04+	15.042.96+	11.282.22+	0.00+	3.760.74+
U	2009	23309	1.01.01	1.04.18.	1.08	13.500.00+	0.00+	13.500.00+	13.500.00+	0.00+	0.00+
U	2009	18787	1.01.01	1.04.19.	1.01	31.06+	0.00+	31.06+	31.06+	0.00+	0.00+
U	2009	23319	1.01.01	1.04.19.	1.01	66.45+	0.00+	66.45+	66.45+	0.00+	0.00+
U	2009	19814	1.01.01	1.04.19.	1.01	115.48+	0.00+	115.48+	115.48+	0.00+	0.00+
U	2009	19265	1.01.01	1.04.19.	1.01	960.00+	0.00+	960.00+	960.00+	0.00+	0.00+
U	2009	21868	1.01.01	1.04.19.	1.01	2.206.62+	0.00+	2.206.62+	2.206.62+	0.00+	0.00+
U	2009	21869	1.01.01	1.04.19.	1.01	2.760.00+	0.00+	2.760.00+	2.760.00+	0.00+	0.00+
U	2009	23285	1.01.01	1.04.19.	1.02	15.71+	0.00+	15.71+	15.71+	0.00+	0.00+
U	2009	23284	1.01.01	1.04.19.	1.02	88.69+	0.00+	88.69+	88.69+	0.00+	0.00+
U	2009	342	1.01.01	1.04.20.	1.18	283.20+	0.00+	283.20+	283.20+	0.00+	0.00+
U	2009	1213	1.01.01	1.04.18.	1.01	15.000.00+	0.00+	15.000.00+	13.095.23+	1.904.77+	0.00+
U	2009	5768	1.01.01	1.04.18.	1.02	3.375.00+	0.00+	3.375.00+	3.375.00+	0.00+	0.00+
U	2009	19998	1.01.01	1.04.18.	1.03	480.00+	0.00+	480.00+	480.00+	0.00+	0.00+
U	2009	14971	1.01.01	1.04.17.	1.18	766.80+	0.00+	766.80+	766.80+	0.00+	0.00+
U	2009	14972	1.01.01	1.04.17.	1.18	875.70+	0.00+	875.70+	875.70+	0.00+	0.00+
U	2009	16907	1.01.01	1.04.17.	1.18	1.254.00+	0.00+	1.254.00+	1.254.00+	0.00+	0.00+
U	2009	18504	1.01.01	1.04.17.	1.18	1.821.60+	0.00+	1.821.60+	1.821.60+	0.00+	0.00+
U	2009	23613	1.01.01	1.04.17.	1.19.001	1.620.00+	0.00+	1.620.00+	1.620.00+	0.00+	0.00+
U	2009	19455	1.01.01	1.04.21.	1.09	61.200.00+	0.00+	61.200.00+	56.100.00+	5.100.00+	0.00+
U	2009	3641	1.01.01	1.04.21.	1.11	8.028.00+	0.00+	8.028.00+	8.028.00+	0.00+	0.00+
U	2009	23198	1.01.01	1.04.21.	1.12	285.00+	119.40+	165.60+	165.60+	0.00+	0.00+
U	2009	16194	1.01.01	1.04.21.	1.07	77.040.00+	458.57+	76.581.43+	64.200.00+	0.00+	12.381.43+
U	2009	7095	1.01.01	1.04.21.	1.08	2.754.00+	0.00+	2.754.00+	2.754.00+	0.00+	0.00+
U	2009	23053	1.01.01	1.04.21.	1.05	734.40+	0.00+	734.40+	734.40+	0.00+	0.00+
U	2009	1791	1.01.01	1.04.21.	1.05	10.551.08+	0.00+	10.551.08+	10.551.08+	0.00+	0.00+
U	2009	18961	1.01.01	1.04.21.	1.05	109.50+	0.00+	109.50+	109.50+	0.00+	0.00+
U	2009	23283	1.01.01	1.04.21.	1.02	840.00+	0.00+	840.00+	840.00+	0.00+	0.00+
U	2009	1255	1.01.01	1.04.21.	1.02	1.500.00+	0.00+	1.500.00+	1.500.00+	0.00+	0.00+
U	2009	4601	1.01.01	1.04.21.	1.02	5.994.00+	0.00+	5.994.00+	5.994.00+	0.00+	0.00+
U	2009	739	1.01.01	1.04.21.	1.04	14.700.00+	0.00+	14.700.00+	14.700.00+	0.00+	0.00+

U	2009	8163	1.01.01	1.04.21.	1.05	0,02+	0,00+	0,02+	0,00+	0,02+	0,00+	0,02+
U	2009	19444	1.01.01	1.04.17.	1.09	3.480,00+	0,00+	3.480,00+	0,00+	1.740,00+	1.740,00+	0,00+
U	2009	22762	1.01.01	1.04.17.	1.09	4.146,00+	0,00+	4.146,00+	0,00+	0,00+	0,00+	0,00+
U	2009	19445	1.01.01	1.04.17.	1.09	7.056,00+	0,00+	7.056,00+	0,00+	7.056,00+	0,00+	0,00+
U	2009	19448	1.01.01	1.04.17.	1.09	7.680,00+	0,00+	7.680,00+	0,00+	7.680,00+	0,00+	0,00+
U	2009	19443	1.01.01	1.04.17.	1.09	8.640,00+	0,00+	8.640,00+	0,00+	8.640,00+	0,00+	0,00+
U	2009	19454	1.01.01	1.04.17.	1.09	13.200,00+	0,00+	13.200,00+	0,00+	13.200,00+	0,00+	0,00+
U	2009	23375	1.01.01	1.04.17.	1.10	78,00+	0,00+	78,00+	0,00+	78,00+	0,00+	0,00+
U	2009	22575	2.15.01.11.02	1.05.01.	1.16	1.500,63+	0,00+	1.500,63+	0,00+	1.500,63+	0,00+	0,00+
U	2009	21602	2.15.01.11.02	1.05.01.	1.16	3.187,40+	0,00+	3.187,40+	0,00+	3.187,40+	0,00+	0,00+
U	2009	20788	2.15.01.12.01	1.05.01.	1.17	300,00+	85,45+	214,55+	0,00+	214,55+	0,00+	0,00+
U	2009	21266	2.15.01.12.01	1.05.01.	1.17	300,00+	0,00+	300,00+	0,00+	300,00+	0,00+	0,00+
U	2009	13907	2.15.01.12.01	1.05.02.	1.19.001	457,60+	0,00+	457,60+	0,00+	457,60+	0,00+	0,00+
U	2009	7312	2.15.01.12.01	1.05.08.	1.19.001	181,73+	181,73+	0,00+	0,00+	0,00+	0,00+	0,00+
U	2009	2139	0.01.01.	4.18.02.	1.12	45,10+	0,00+	45,10+	0,00+	45,10+	0,00+	0,00+
U	2009	10802	0.01.01.	4.18.02.	1.12	76,09+	0,00+	76,09+	0,00+	76,09+	0,00+	0,00+
U	2009	22108	0.01.01.	4.18.02.	1.13	52,13+	0,00+	52,13+	0,00+	52,13+	0,00+	0,00+
U	2009	23578	2.01.02	1.05.01.	0.01	287,64+	0,00+	287,64+	0,00+	287,64+	0,00+	0,00+
U	2009	17515	2.01.02	1.05.01.	0.01	379,70+	0,00+	379,70+	0,00+	379,70+	0,00+	0,00+
U	2009	119	1.01.01	1.04.17.	1.07	308,26+	0,00+	308,26+	0,00+	308,26+	0,00+	0,00+
U	2009	118	1.01.01	1.04.17.	1.07	377,93+	0,00+	377,93+	0,00+	377,93+	0,00+	0,00+
U	2009	15449	1.01.01	1.04.17.	1.06	5.647,96+	0,00+	5.647,96+	0,00+	5.455,36+	0,00+	0,00+
U	2009	23449	1.01.01	1.04.17.	1.06	9.669,60+	0,00+	9.669,60+	0,00+	9.669,60+	0,00+	0,00+
U	2009	22763	1.01.01	1.04.17.	1.09	380,16+	0,00+	380,16+	0,00+	380,16+	0,00+	0,00+
U	2009	22769	1.01.01	1.04.17.	1.09	720,00+	720,00+	0,00+	0,00+	0,00+	0,00+	0,00+
U	2009	15790	1.01.01	1.04.17.	1.06	288,00+	0,00+	288,00+	0,00+	288,00+	0,00+	0,00+
U	2009	5461	1.01.01	1.04.17.	1.06	370,00+	370,00+	0,00+	0,00+	0,00+	0,00+	0,00+
U	2009	1884	1.01.01	1.04.17.	1.06	556,80+	0,00+	556,80+	0,00+	0,00+	0,00+	556,80+
U	2009	1163	1.01.01	1.04.17.	1.06	660,00+	0,00+	660,00+	0,00+	660,00+	0,00+	0,00+
U	2009	22840	1.01.01	1.04.17.	1.06	660,00+	0,00+	660,00+	0,00+	660,00+	0,00+	0,00+
U	2009	22838	1.01.01	1.04.17.	1.06	957,60+	0,00+	957,60+	0,00+	957,60+	0,00+	0,00+
U	2009	1892	1.01.01	1.04.17.	1.06	1.861,45+	0,00+	1.861,45+	0,00+	1.861,45+	0,00+	0,00+
U	2009	1164	1.01.01	1.04.17.	1.06	2.160,00+	0,00+	2.160,00+	0,00+	0,00+	0,00+	0,00+
U	2009	21098	1.01.01	1.04.17.	1.06	2.220,00+	0,00+	2.220,00+	0,00+	2.220,00+	0,00+	0,00+
U	2009	6779	1.01.01	1.04.17.	1.06	2.418,00+	0,00+	2.418,00+	0,00+	2.418,00+	0,00+	0,00+
U	2009	1883	1.01.01	1.04.17.	1.06	2.595,60+	0,00+	2.595,60+	0,00+	2.595,60+	0,00+	0,00+
U	2009	20711	1.01.01	1.04.17.	1.06	2.595,60+	0,00+	2.595,60+	0,00+	2.595,60+	0,00+	0,00+
U	2009	4464	1.01.01	1.04.17.	1.06	2.712,00+	0,00+	2.712,00+	0,00+	2.712,00+	0,00+	0,00+
U	2009	1161	1.01.01	1.04.17.	1.06	3.000,00+	0,00+	3.000,00+	0,00+	3.000,00+	0,00+	0,00+
U	2009	14969	1.01.01	1.04.17.	1.18	196,26+	0,00+	196,26+	0,00+	196,26+	0,00+	0,00+
U	2009	22889	1.01.01	1.04.17.	1.10	3.230,10+	0,00+	3.230,10+	0,00+	3.230,10+	0,00+	0,00+
U	2009	18418	2.01.02	1.05.01.	0.01	1.057,15+	0,01+	1.057,14+	0,00+	1.057,14+	0,00+	0,00+
U	2009	17806	2.01.02	1.05.01.	0.01	1.089,00+	0,00+	1.089,00+	0,00+	1.089,00+	0,00+	0,00+
U	2009	23584	2.01.02	1.05.01.	0.01	1.126,29+	0,00+	1.126,29+	0,00+	1.126,29+	0,00+	0,00+
U	2009	12786	2.01.02	1.05.01.	0.01	1.500,00+	1.192,30+	307,70+	194,90+	112,80+	0,00+	0,00+

U	2009	17804 2.01.02	1.05.01.	0.01	1.679,90+	0,00+	1.679,90+	1.679,90+	0,00+	0,00+
U	2009	9365 2.01.02	1.05.01.	0.01	2.015,63+	0,00+	2.015,63+	2.015,63+	0,00+	0,00+
U	2009	17955 2.01.02	1.05.01.	0.01	2.119,77+	0,00+	2.119,77+	2.119,77+	0,00+	0,00+
U	2009	22158 2.01.02	1.05.01.	0.01	2.574,88+	0,00+	2.574,88+	2.574,88+	0,00+	0,00+
U	2009	17843 2.01.02	1.05.01.	0.01	2.585,95+	0,00+	2.585,95+	2.585,95+	0,00+	0,00+
U	2009	17848 2.01.02	1.05.01.	0.01	2.702,90+	0,00+	2.702,90+	2.702,90+	0,00+	0,00+
U	2009	17822 2.01.02	1.05.01.	0.01	3.143,95+	0,00+	3.143,95+	3.143,95+	0,00+	0,00+
U	2009	17833 2.01.02	1.05.01.	0.01	3.604,48+	0,00+	3.604,48+	3.604,48+	0,00+	0,00+
U	2009	11944 2.01.02	1.05.01.	0.01	4.326,03+	0,00+	4.326,03+	1.120,50+	0,00+	3.205,53+
U	2009	22656 1.06.10.05	1.05.02.	1.13	52,80+	0,00+	52,80+	52,80+	0,00+	0,00+
U	2009	23132 1.06.10.05	1.05.02.	1.13	1.428,00+	0,00+	1.428,00+	1.428,00+	0,00+	0,00+
U	2009	20933 1.06.10.06	1.05.01.	1.11	217,04+	0,00+	217,04+	217,04+	0,00+	0,00+
U	2009	19759 1.01.01	1.04.17.	1.12	0,26+	0,26+	0,00+	0,00+	0,00+	0,00+
U	2009	16544 1.01.01	1.04.17.	1.12	10,00+	10,00+	0,00+	0,00+	0,00+	0,00+
U	2009	20864 1.01.01	1.04.17.	1.12	36,00+	36,00+	0,00+	0,00+	0,00+	0,00+
U	2009	3456 1.01.01	1.04.17.	1.12	312,00+	0,00+	312,00+	312,00+	0,00+	0,00+
U	2009	19758 1.01.01	1.04.17.	1.12	420,00+	0,00+	420,00+	210,00+	0,00+	0,00+
U	2009	11 1.01.01	1.04.17.	1.12	780,00+	0,00+	780,00+	780,00+	0,00+	0,00+
U	2009	19755 1.01.01	1.04.17.	1.12	1.056,00+	0,00+	1.056,00+	528,00+	0,00+	0,00+
U	2009	9 1.01.01	1.04.17.	1.12	1.260,00+	0,00+	1.260,00+	1.260,00+	0,00+	0,00+
U	2009	19753 1.01.01	1.04.17.	1.12	1.820,00+	0,00+	1.820,00+	810,00+	0,00+	0,00+
U	2009	19754 1.01.01	1.04.17.	1.12	2.640,00+	0,00+	2.640,00+	2.640,00+	0,00+	0,00+
U	2009	19616 1.01.01	1.04.17.	1.15	960,00+	0,00+	960,00+	960,00+	0,00+	0,00+
U	2009	19611 1.01.01	1.04.17.	1.15	1.352,40+	0,00+	1.352,40+	1.352,40+	0,00+	0,00+
U	2009	6764 1.01.01	1.04.17.	1.16	266,89+	0,00+	266,89+	266,89+	0,00+	0,00+
U	2009	11637 1.01.01	1.04.17.	1.16	646,56+	0,00+	646,56+	646,56+	0,00+	0,00+
U	2009	23695 1.01.02.01	1.05.01.	0.01	19,20+	0,00+	19,20+	19,20+	0,00+	0,00+
U	2009	22456 1.01.02.01	1.05.01.	0.01	55,70+	0,00+	55,70+	55,70+	0,00+	0,00+
U	2009	20995 1.01.02.01	1.05.01.	0.01	64,30+	0,00+	64,30+	64,30+	0,00+	0,00+
U	2009	17807 1.01.02.01	1.05.01.	0.01	71,05+	0,00+	71,05+	71,05+	0,00+	0,00+
U	2009	17808 1.01.02.01	1.05.01.	0.01	78,40+	0,00+	78,40+	78,40+	0,00+	0,00+
U	2009	7821 1.01.02.01	1.05.01.	0.01	82,22+	0,00+	82,22+	82,22+	0,00+	0,00+
U	2009	17923 1.01.02.01	1.05.01.	0.01	82,70+	0,00+	82,70+	82,70+	0,00+	0,00+
U	2009	23602 1.01.02.01	1.05.01.	0.01	86,16+	0,00+	86,16+	86,16+	0,00+	0,00+
U	2009	21003 1.01.02.01	1.05.01.	0.01	86,69+	0,00+	86,69+	86,69+	0,00+	0,00+
U	2009	22337 1.01.02.01	1.05.01.	0.01	87,20+	0,00+	87,20+	87,20+	0,00+	0,00+
U	2009	23697 1.01.02.01	1.05.01.	0.01	97,22+	0,00+	97,22+	97,22+	0,00+	0,00+
U	2009	23478 1.01.02.01	1.05.01.	0.01	99,80+	0,00+	99,80+	99,80+	0,00+	0,00+
U	2009	22455 1.01.02.01	1.05.01.	0.01	103,10+	0,00+	103,10+	103,10+	0,00+	0,00+
U	2009	18431 1.01.02.01	1.05.01.	0.01	103,92+	0,00+	103,92+	103,92+	0,00+	0,00+
U	2009	9949 1.01.02.01	1.05.01.	0.01	104,77+	0,00+	104,77+	104,77+	0,00+	0,00+
U	2009	9366 1.01.02.01	1.05.01.	0.01	105,80+	0,00+	105,80+	105,80+	0,00+	0,00+
U	2009	17801 1.01.02.01	1.05.01.	0.01	107,70+	0,00+	107,70+	107,70+	0,00+	0,00+
U	2009	23799 1.01.02.01	1.05.01.	0.01	114,05+	0,00+	114,05+	114,05+	0,00+	0,00+
U	2009	23836 1.01.02.01	1.05.01.	0.01	121,00+	0,00+	121,00+	121,00+	0,00+	0,00+

U	2009	23735	1.01.02.01	1.05.01.	0.01	168,60+	0,00+	168,60+	168,60+	0,00+	0,00+
U	2009	22453	1.01.02.01	1.05.01.	0.01	176,52+	0,00+	176,52+	176,52+	0,00+	0,00+
U	2009	22454	1.01.02.01	1.05.01.	0.01	198,52+	0,00+	198,52+	198,52+	0,00+	0,00+
U	2009	17981	1.01.02.01	1.05.01.	0.01	237,25+	0,00+	237,25+	237,25+	0,00+	0,00+
U	2009	22114	2.02.01.04	1.07.02.	1.07	129,00+	0,00+	129,00+	129,00+	0,00+	0,00+
U	2009	21497	2.15.01.03.02	1.05.01.	1.14	12,00+	0,00+	12,00+	12,00+	0,00+	0,00+
U	2009	19384	2.15.01.03.02	1.05.01.	1.14	50,00+	38,60+	11,40+	11,40+	0,00+	0,00+
U	2009	23534	2.15.01.03.02	1.05.01.	1.14	150,00+	0,00+	150,00+	150,00+	0,00+	0,00+
U	2009	23536	2.15.01.03.02	1.05.01.	1.14	150,00+	0,00+	150,00+	150,00+	0,00+	0,00+
U	2009	21495	2.15.01.03.02	1.05.01.	1.14	180,13+	0,00+	180,13+	180,13+	0,00+	0,00+
U	2009	23741	2.15.01.03.02	1.05.01.	1.14	500,00+	407,71+	907,71+	907,71+	0,00+	0,00+
U	2009	23372	2.15.01.03.02	1.05.01.	1.14	720,48+	0,00+	720,48+	720,48+	0,00+	0,00+
U	2009	23726	2.15.01.03.02	1.05.01.	1.14	750,00+	5,83+	744,17+	744,17+	0,00+	0,00+
U	2009	23724	2.15.01.03.02	1.05.01.	1.14	750,00+	0,00+	750,00+	626,59+	123,41+	0,00+
U	2009	23740	2.15.01.03.02	1.05.01.	1.14	1.000,00+	538,77+	461,23+	461,23+	0,00+	0,00+
U	2009	23535	2.15.01.03.02	1.05.01.	1.14	1.800,00+	0,00+	1.800,00+	1.800,00+	0,00+	0,00+
U	2009	23533	2.15.01.03.02	1.05.01.	1.14	1.800,00+	173,61+	1.973,61+	1.973,61+	0,00+	0,00+
U	2009	19450	2.15.01.02.03	1.05.02.	1.17	2.422,80+	0,00+	2.422,80+	2.422,80+	0,00+	0,00+
U	2009	23014	2.15.01.02.03	1.05.02.	1.17	4.800,00+	0,00+	4.800,00+	0,00+	4.800,00+	0,00+
U	2009	21725	1.06.11.03	1.05.01.	1.11	20,00+	0,00+	20,00+	20,00+	0,00+	0,00+
U	2009	21708	1.06.11.03	1.05.01.	1.11	90,00+	0,00+	90,00+	90,00+	0,00+	0,00+
U	2009	23005	1.06.11.03	1.05.01.	1.11	300,00+	0,00+	300,00+	300,00+	0,00+	0,00+
U	2009	20648	1.06.11.03	1.05.01.	1.11	310,45+	0,00+	310,45+	310,45+	0,00+	0,00+
U	2009	18777	1.06.11.03	2.10.01.	1.03	3.198,00+	0,00+	3.198,00+	3.198,00+	0,00+	0,00+
U	2009	20165	1.06.11.03	2.10.01.	1.11	281,83+	0,00+	281,83+	281,83+	0,00+	0,00+
U	2009	16193	2.01.04.02	1.05.02.	1.10	666,91+	0,00+	666,91+	666,91+	0,00+	0,00+
U	2009	23040	2.15.01.02.03	1.05.02.	1.17	879,89+	180,48+	699,41+	699,41+	0,00+	0,00+
U	2009	23038	2.15.01.02.03	1.05.02.	1.17	337,68+	0,00+	337,68+	337,68+	0,00+	0,00+
U	2009	23069	2.15.01.02.03	1.05.02.	1.17	459,60+	0,00+	459,60+	459,60+	0,00+	0,00+
U	2009	21412	1.01.02.01	1.05.02.	1.09	144,00+	0,00+	144,00+	144,00+	0,00+	0,00+
U	2009	21010	2.15.01.04.20	2.10.01.	1.12	1.476,00+	0,00+	1.476,00+	1.476,00+	0,00+	0,00+
U	2009	21027	2.15.01.04.20	2.10.01.	1.12	1.495,20+	0,00+	1.495,20+	1.495,20+	0,00+	0,00+
U	2009	21008	2.15.01.04.20	2.10.01.	1.12	1.558,80+	0,00+	1.558,80+	1.558,80+	0,00+	0,00+
U	2009	21011	2.15.01.04.20	2.10.01.	1.12	2.880,00+	0,00+	2.880,00+	2.880,00+	0,00+	0,00+
U	2009	10059	2.15.01.02.03	1.05.02.	1.17	314,00+	0,00+	314,00+	314,00+	0,00+	0,00+
U	2009	22775	2.15.01.02.03	1.05.02.	1.17	25,60+	0,00+	25,60+	25,60+	0,00+	0,00+
U	2009	23037	2.15.01.02.03	1.05.02.	1.17	204,00+	0,00+	204,00+	204,00+	0,00+	0,00+
U	2009	23046	2.15.01.02.03	1.05.02.	1.17	284,40+	0,00+	284,40+	284,40+	0,00+	0,00+
U	2009	23039	2.15.01.02.03	1.05.02.	1.17	288,37+	0,00+	288,37+	288,37+	0,00+	0,00+
U	2009	16651	2.15.01.02.03	1.05.02.	1.17	70,73+	0,00+	70,73+	70,73+	0,00+	0,00+
U	2009	17798	2.15.01.02.03	1.05.02.	1.17	128,00+	0,00+	128,00+	128,00+	0,00+	0,00+
U	2009	1216	2.15.01.02.03	1.05.02.	1.17	156,00+	0,00+	156,00+	156,00+	0,00+	0,00+
U	2009	18104	2.15.01.02.03	1.05.02.	1.17	13,70+	0,00+	13,70+	13,70+	0,00+	0,00+
U	2009	9759	2.15.02.20.01	1.05.10.	1.17	23,27+	0,00+	0,00+	0,00+	0,00+	0,00+
U	2009	15011	2.15.02.20.01	1.05.10.	1.17	260,00+	0,00+	260,00+	260,00+	0,00+	0,00+

U	2009	23217	2.15.02.20.01	1.05.15.	1.17	990,95+	0,00+	990,95+	0,00+	990,95+	0,00+
U	2009	23116	2.15.02.20.01	1.05.15.	1.17	3.990,90+	0,00+	3.990,90+	0,00+	3.990,90+	0,00+
U	2009	23267	1.01.01	1.04.04.	1.02	26,00+	0,00+	26,00+	0,00+	26,00+	0,00+
U	2009	23268	1.01.01	1.04.04.	1.02	26,50+	0,00+	26,50+	0,00+	26,50+	0,00+
U	2009	23262	1.01.01	1.04.04.	1.02	28,00+	0,00+	28,00+	0,00+	28,00+	0,00+
U	2009	23263	1.01.01	1.04.04.	1.02	28,00+	0,00+	28,00+	0,00+	28,00+	0,00+
U	2009	23269	1.01.01	1.04.04.	1.02	29,50+	0,00+	29,50+	0,00+	29,50+	0,00+
U	2009	23264	1.01.01	1.04.04.	1.02	31,00+	0,00+	31,00+	0,00+	31,00+	0,00+
U	2009	23265	1.01.01	1.04.04.	1.02	42,00+	0,00+	42,00+	0,00+	42,00+	0,00+
U	2009	23270	1.01.01	1.04.04.	1.02	47,50+	0,00+	47,50+	0,00+	47,50+	0,00+
U	2009	23266	1.01.01	1.04.04.	1.02	69,00+	0,00+	69,00+	0,00+	69,00+	0,00+
U	2009	23271	1.01.01	1.04.04.	1.02	73,50+	0,00+	73,50+	0,00+	73,50+	0,00+
U	2009	23272	1.01.01	1.04.04.	1.02	655,10+	0,00+	655,10+	0,00+	655,10+	0,00+
U	2009	23259	1.01.01	1.04.04.	1.02	1.969,64+	0,00+	1.969,64+	0,00+	1.969,64+	0,00+
U	2009	6094	2.15.02.10.02	1.03.08.	1.17	6.027,56+	302,02-	5.725,54+	0,00+	5.725,54+	0,00+
U	2009	11981	2.15.02.10.02	1.03.16.	1.17	0,53-	0,53-	0,00+	0,00+	0,00+	0,00+
U	2009	698	2.15.02.10.02	1.03.16.	1.17	2.356,56+	0,00+	2.356,56+	0,00+	2.356,56+	0,00+
U	2009	6095	2.15.02.10.02	1.03.16.	1.17	6.000,00+	0,00+	6.000,00+	0,00+	6.000,00+	0,00+
U	2009	19598	2.15.02.10.02	1.03.16.	1.17	14.500,00+	2.850,09-	9.649,91+	2.000,00+	9.649,91+	0,00+
U	2009	19606	2.15.02.10.02	1.03.16.	1.17	14.500,00+	2.475,21-	12.024,79+	3.100,00+	8.924,79+	0,00+
U	2009	20309	2.15.02.10.02	1.04.19.	1.13	1.140,00+	0,00+	1.140,00+	0,00+	1.140,00+	0,00+
U	2009	22162	2.15.02.10.02	1.05.01.	1.09	805,91+	0,00+	805,91+	0,00+	805,91+	0,00+
U	2009	21499	2.01.04.03	1.05.02.	1.14	602,40+	0,00+	602,40+	0,00+	602,40+	0,00+
U	2009	11195	2.01.04.03	2.10.01.	1.14	397,88+	0,00+	397,88+	0,00+	397,88+	0,00+
U	2009	23609	2.01.05.01	1.05.01.	1.14	1.079,41+	0,00+	1.079,41+	0,00+	1.079,41+	0,00+
U	2009	15479	1.01.01	1.04.02.	1.12	0,01+	0,01-	0,00+	0,00+	0,00+	0,00+
U	2009	8398	1.01.01	1.04.02.	1.12	0,66+	0,66-	0,00+	0,00+	0,00+	0,00+
U	2009	22123	1.01.01	1.04.02.	1.12	5,00+	0,00+	5,00+	0,00+	5,00+	5,00+
U	2009	17907	1.01.01	1.04.02.	1.12	16,00+	16,00-	0,00+	0,00+	0,00+	0,00+
U	2009	22804	1.01.01	1.04.02.	1.12	106,30+	0,00+	106,30+	0,00+	106,30+	0,00+
U	2009	18485	1.01.01	1.04.02.	1.12	204,00+	0,00+	204,00+	0,00+	204,00+	204,00+
U	2009	21585	1.01.01	1.04.02.	1.12	370,80+	0,00+	370,80+	0,00+	370,80+	0,00+
U	2009	15451	1.01.01	1.04.02.	1.12	600,00+	0,00+	600,00+	0,00+	600,00+	0,00+
U	2009	16495	1.01.03.02.	1.04.02.	1.03	18,72+	0,00+	18,72+	0,00+	18,72+	0,00+
U	2009	622	1.01.02.02.01	1.05.09.	1.12	1,00+	1,00-	0,00+	0,00+	0,00+	0,00+
U	2009	19131	2.02.01.02	1.05.02.	1.06	600,00+	0,00+	600,00+	0,00+	600,00+	0,00+
U	2009	16908	2.02.01.02	1.05.02.	1.06	2.340,00+	0,00+	2.340,00+	0,00+	2.340,00+	0,00+
U	2009	23348	2.02.01.02	1.05.03.	1.06	560,00+	0,00+	560,00+	0,00+	560,00+	0,00+
U	2009	12406	2.02.01.02	1.05.08.	1.06	12.618,85+	0,00+	12.618,85+	0,00+	12.618,85+	0,00+
U	2009	12407	2.02.01.02	1.05.08.	1.06	13.780,80+	0,00+	13.780,80+	0,00+	13.780,80+	0,00+
U	2009	7051	1.09.08.01	1.03.04.	1.12	5.285,86+	0,00+	5.285,86+	0,00+	5.285,86+	0,00+
U	2009	7483	1.09.08.01	1.03.08.	1.12	1.539,61+	0,00+	1.539,61+	0,00+	1.539,61+	0,00+
U	2009	7334	1.09.08.01	1.03.16.	1.12	3.646,20+	0,00+	3.646,20+	0,00+	3.646,20+	0,00+
U	2009	18462	2.02.04.01	1.05.01.	1.11	332,00+	0,00+	332,00+	0,00+	332,00+	0,00+
U	2009	23579	1.01.01	1.04.24.	1.02	46,45+	0,00+	46,45+	0,00+	46,45+	0,00+

U	2009	22723	2.15.01.04.33	1.05.08.	1.12	19.013,04+	6.179,15-	12.833,89+	6.179,15+	6.654,74+	0,00+
U	2009	15512	2.02.19.	1.05.01.	1.16	576,50+	0,00+	576,50+	576,50+	0,00+	0,00+
U	2009	16599	2.02.19.	1.05.01.	1.16	672,93+	0,00+	672,93+	672,93+	0,00+	0,00+
U	2009	17952	2.02.19.	1.05.01.	1.16	674,91+	0,00+	674,91+	674,91+	0,00+	0,00+
U	2009	18815	2.02.19.	1.05.01.	1.16	697,68+	0,00+	697,68+	697,68+	0,00+	0,00+
U	2009	17954	2.02.19.	1.05.01.	1.16	765,98+	0,00+	765,98+	765,98+	0,00+	0,00+
U	2009	17959	2.02.19.	1.05.01.	1.16	830,00+	0,00+	830,00+	830,00+	0,00+	0,00+
U	2009	17955	2.02.19.	1.05.01.	1.16	850,78+	0,00+	850,78+	850,78+	0,00+	0,00+
U	2009	9491	2.02.19.	1.05.01.	1.16	858,20+	0,00+	858,20+	858,20+	0,00+	0,00+
U	2009	17956	2.02.19.	1.05.01.	1.16	918,22+	0,00+	918,22+	918,22+	0,00+	0,00+
U	2009	18813	2.02.19.	1.05.01.	1.16	989,25+	0,00+	989,25+	989,25+	0,00+	0,00+
U	2009	17960	2.02.19.	1.05.01.	1.16	1.154,64+	0,00+	1.154,64+	1.154,64+	0,00+	0,00+
U	2009	17961	2.02.19.	1.05.01.	1.16	1.311,38+	0,00+	1.311,38+	1.311,38+	0,00+	0,00+
U	2009	17995	2.02.19.	1.05.01.	1.16	1.564,67+	0,00+	1.564,67+	1.564,67+	0,00+	0,00+
U	2009	17957	2.02.19.	1.05.01.	1.16	1.679,21+	0,00+	1.679,21+	1.679,21+	0,00+	0,00+
U	2009	17953	2.02.19.	1.05.01.	1.16	2.826,01+	0,00+	2.826,01+	2.826,01+	0,00+	0,00+
U	2009	17558	2.02.19.	1.05.01.	1.16	3.012,53+	0,00+	3.012,53+	3.012,53+	0,00+	0,00+
U	2009	16770	2.02.08.07	1.05.02.	1.19.001	2.226,00+	0,00+	2.226,00+	2.226,00+	0,00+	0,00+
U	2009	19729	2.02.08.07	1.05.02.	1.19.001	3.060,04+	0,00+	3.060,04+	3.060,04+	0,00+	0,00+
U	2009	20073	2.05.22.	1.05.09.	1.06	45.852,20+	0,00+	45.852,20+	44.715,59+	1.136,61+	0,00+
U	2009	22093	2.05.23.01	1.05.02.	1.07	1.847,36+	0,00+	1.847,36+	1.847,36+	0,00+	0,00+
U	2009	21272	2.05.23.01	1.05.02.	1.07	5.489,92+	0,00+	5.489,92+	5.489,92+	0,00+	0,00+
U	2009	21270	2.05.23.01	1.05.02.	1.07	6.502,12+	0,00+	6.502,12+	6.502,12+	0,00+	0,00+
U	2009	23991	2.05.24.	1.03.04.	1.15	32.300,00+	0,00+	32.300,00+	31.355,65+	944,35+	0,00+
U	2009	18612	0.01.03.	1.04.02.	0.01	4.000,00+	0,00+	4.000,00+	3.131,41+	868,59+	0,00+
U	2009	16227	2.02.06.07	1.05.02.	1.19.001	302,40+	0,00+	302,40+	302,40+	0,00+	0,00+
U	2009	22930	2.02.06.07	1.05.02.	1.19.001	467,40+	0,00+	467,40+	467,40+	0,00+	0,00+
U	2009	14041	2.02.06.07	1.05.02.	1.19.001	735,70+	0,00+	735,70+	735,70+	0,00+	0,00+
U	2009	23253	2.02.06.07	1.05.02.	1.19.001	750,83+	0,00+	750,83+	750,83+	0,00+	0,00+
U	2009	18885	1.01.02.01	1.05.02.	1.09	624,70+	0,00+	624,70+	624,70+	0,00+	0,00+
U	2009	21409	1.01.02.01	1.05.02.	1.09	790,00+	0,00+	790,00+	790,00+	0,00+	0,00+
U	2009	23446	1.01.02.01	1.05.02.	1.09	2.043,79+	0,00+	2.043,79+	2.043,79+	0,00+	0,00+
U	2009	8675	2.02.01.09	2.10.01.	1.07	19.440,00+	0,00+	19.440,00+	19.440,00+	0,00+	0,00+
U	2009	23705	2.02.01.10	1.05.01.	1.06	489,35+	0,00+	489,35+	489,35+	0,00+	0,00+
U	2009	23708	2.02.01.10	1.05.01.	1.06	1.110,42+	0,00+	1.110,42+	1.110,42+	0,00+	0,00+
U	2009	21689	2.02.01.10	1.05.01.	1.06	2.016,33+	0,00+	2.016,33+	2.016,33+	0,00+	0,00+
U	2009	21735	2.02.01.10	1.05.01.	1.06	2.446,37+	0,00+	2.446,37+	2.446,37+	0,00+	0,00+
U	2009	22270	2.02.01.10	1.05.08.	1.06	22.500,00+	0,00+	22.500,00+	22.500,00+	0,00+	0,00+
U	2009	18884	2.02.01.10	1.05.08.	1.15	22.500,00+	0,00+	22.500,00+	21.929,86+	570,14+	0,00+
U	2009	21347	2.02.01.10	2.10.01.	1.04	959,20+	0,00+	959,20+	959,20+	0,00+	0,00+
U	2009	19730	2.02.01.10	2.10.01.	1.04	9.040,80+	0,00+	9.040,80+	9.040,80+	0,00+	0,00+
U	2009	20767	2.02.01.10	2.10.01.	1.06	1.086,00+	0,00+	1.086,00+	1.086,00+	0,00+	0,00+
U	2009	19109	2.05.02.	1.05.09.	1.07	5.500,00+	0,00+	5.500,00+	5.500,00+	0,00+	0,00+
U	2009	23523	2.01.04.02	1.05.07.	1.14	7.189,57+	0,00+	7.189,57+	4.371,45+	2.818,12+	0,00+
U	2009	23522	2.01.04.02	1.05.08.	1.14	6.713,18+	82,96-	6.650,22+	0,00+	6.650,22+	0,00+



U	2009	4018	1.06.03.03	1.05.08.	1.14	3.600,57+	0,00+	3.600,57+	0,00+	3.600,57+	0,00+	0,00+
U	2009	304	2.05.09.	1.03.16.	1.19.001	3.482,48+	0,00+	3.482,48+	0,00+	3.482,48+	0,00+	0,00+
U	2009	19884	2.15.02.29.01	1.06.01.	1.14	13.500,00+	0,00+	13.500,00+	0,00+	13.500,00+	0,00+	0,00+
U	2009	22361	2.15.02.29.01	2.10.01.	1.14	505,20+	0,00+	505,20+	0,00+	505,20+	0,00+	0,00+
U	2009	22362	2.15.02.29.01	2.10.01.	1.14	912,00+	0,00+	912,00+	0,00+	912,00+	0,00+	0,00+
U	2009	18001	2.15.02.29.01	2.10.01.	1.14	1.080,00+	0,00+	1.080,00+	0,00+	1.080,00+	0,00+	0,00+
U	2009	23606	2.15.02.31.	1.04.19.	1.02	549,28+	0,00+	549,28+	0,00+	549,28+	0,00+	0,00+
U	2009	22439	1.06.11.05	1.05.08.	1.19.001	19.000,00+	0,00+	19.000,00+	0,00+	17.215,73+	0,00+	1.784,27+
U	2009	15735	1.06.11.06	1.05.02.	1.15	500,00+	0,00+	500,00+	0,00+	500,00+	0,00+	0,00+
U	2009	22852	1.06.11.06	2.10.01.	1.06	1.200,00+	0,00+	1.200,00+	0,00+	1.000,00+	200,00+	0,00+
U	2009	19278	1.06.11.07	1.05.01.	1.07	1.348,14+	0,00+	1.348,14+	0,00+	1.348,14+	0,00+	0,00+
U	2009	1806	1.06.09.11	1.05.02.	1.12	0,12+	0,00+	0,12+	0,00+	0,00+	0,12+	0,00+
U	2009	15002	2.15.03.06.	1.05.02.	1.14	12,12+	0,00+	12,12+	0,00+	12,12+	12,12+	0,00+
U	2009	12623	2.15.03.06.	1.05.02.	1.14	12,33+	0,00+	12,33+	0,00+	12,33+	12,33+	0,00+
U	2009	15006	2.15.03.06.	1.05.02.	1.14	14,04+	0,00+	14,04+	0,00+	14,04+	14,04+	0,00+
U	2009	869	2.15.03.06.	1.05.02.	1.14	27,47+	0,00+	27,47+	0,00+	27,47+	27,47+	0,00+
U	2009	13633	2.15.03.06.	1.05.02.	1.14	28,82+	0,00+	28,82+	0,00+	28,82+	28,82+	0,00+
U	2009	9566	2.15.03.06.	1.05.02.	1.14	53,60+	0,00+	53,60+	0,00+	53,60+	53,60+	0,00+
U	2009	4580	2.15.03.06.	1.05.02.	1.14	469,70+	0,00+	469,70+	0,00+	469,70+	469,70+	0,00+
U	2009	9620	1.01.01	1.04.17.	1.11	1.816,20+	0,00+	1.816,20+	0,00+	648,00+	1.006,20+	162,00+
U	2009	23603	2.15.01.02.01	1.05.01.	1.07	6.965,60+	0,00+	6.965,60+	0,00+	5.818,53+	750,00+	397,07+
U	2009	20013	1.06.07.05	1.05.02.	1.03	114,00+	0,00+	114,00+	0,00+	114,00+	0,00+	0,00+
U	2009	6557	1.06.07.05	1.05.04.	1.06	32,07+	0,00+	32,07+	0,00+	0,00+	0,00+	0,00+
U	2009	4768	1.06.07.05	1.05.04.	1.06	453,00+	0,00+	453,00+	0,00+	453,00+	0,00+	0,00+
U	2009	623	1.06.07.05	1.05.08.	1.03	10.913,69+	0,00+	10.913,69+	0,00+	10.913,69+	0,00+	0,00+
U	2009	4494	1.06.07.05	1.05.08.	1.06	9.381,07+	0,00+	9.381,07+	0,00+	9.381,07+	0,00+	0,00+
U	2009	20159	1.06.07.05	1.05.08.	1.06	10.000,00+	0,00+	10.000,00+	0,00+	10.000,00+	0,00+	0,00+
U	2009	23366	2.05.25.	1.05.09.	0.01	38.000,00+	0,00+	38.000,00+	0,00+	34.801,96+	3.198,04+	0,00+
U	2009	20629	2.05.25.	1.05.09.	1.07	31.678,25+	0,00+	31.678,25+	0,00+	28.213,62+	827,99+	0,00+
U	2009	23227	2.05.26.02	1.05.02.	1.19.001	3.500,00+	0,00+	3.500,00+	0,00+	3.500,00+	0,00+	0,00+
U	2009	22421	2.05.26.02	1.05.02.	1.19.001	11.300,00+	0,00+	11.300,00+	0,00+	11.300,00+	0,00+	0,00+
U	2009	20819	2.05.28.	1.05.08.	1.05	84.860,50+	0,12	84.860,38+	0,00+	84.860,38+	0,00+	0,00+
U	2009	22283	1.01.02.01	1.05.01.	1.13	600,00+	0,00+	600,00+	0,00+	600,00+	0,00+	0,00+
U	2009	22839	1.01.02.01	1.05.01.	1.13	1.100,00+	49,69	1.050,31+	0,00+	1.050,31+	0,00+	0,00+
U	2009	22842	1.01.02.01	1.05.01.	1.13	1.143,05+	26,55	1.116,50+	0,00+	1.116,50+	0,00+	0,00+
U	2009	22261	1.01.02.01	1.05.01.	1.13	1.400,00+	0,00+	1.400,00+	0,00+	1.400,00+	0,00+	0,00+
U	2009	22264	1.01.02.01	1.05.01.	1.13	1.500,00+	0,00+	1.500,00+	0,00+	1.500,00+	0,00+	0,00+
U	2009	19355	1.01.02.01	1.05.01.	1.13	1.600,00+	0,00+	1.600,00+	0,00+	1.600,00+	0,00+	0,00+
U	2009	22911	1.01.02.01	1.05.01.	1.13	2.200,00+	36,83	2.163,17+	0,00+	2.163,17+	0,00+	0,00+
U	2009	2863	1.01.02.01	1.05.01.	1.13	3.000,00+	3.000,00	0,00+	0,00+	0,00+	0,00+	0,00+
U	2009	23414	2.15.02.31.	1.05.09.	1.02	61,77+	0,00+	61,77+	0,00+	61,77+	0,00+	0,00+
U	2009	22290	1.01.02.02.01	2.10.01.	1.04	396,00+	0,00+	396,00+	0,00+	396,00+	0,00+	0,00+
U	2009	22685	1.01.02.02.01	2.10.01.	1.04	2.952,80+	0,80	2.952,00+	0,00+	2.952,00+	0,00+	0,00+
U	2009	18105	2.15.04.01.02	2.10.01.	1.17	792,00+	0,00+	792,00+	0,00+	792,00+	0,00+	0,00+
U	2009	22224	1.01.02.01	1.05.01.	1.04	31,20+	0,00+	31,20+	0,00+	31,20+	0,00+	0,00+

U	2009	11148	1.01.02.01	1.05.01.	1.04	65,00+	65,00+	0,00+	0,00+	0,00+	0,00+	0,00+
U	2009	14590	1.01.02.01	1.05.01.	1.04	53,55+	100,00+	46,45+	46,45+	0,00+	0,00+	0,00+
U	2009	7929	1.01.02.01	1.05.01.	1.04	0,00+	327,65+	327,65+	327,65+	0,00+	0,00+	0,00+
U	2009	10726	1.01.02.01	1.05.01.	1.04	211,18+	400,00+	188,82+	188,82+	0,00+	0,00+	0,00+
U	2009	22090	1.01.02.01	1.05.01.	1.04	0,00+	427,00+	427,00+	427,00+	0,00+	0,00+	0,00+
U	2009	22265	1.01.02.01	1.05.01.	1.04	35,23+	448,00+	412,77+	412,77+	0,00+	0,00+	0,00+
U	2009	22248	1.01.02.01	1.05.01.	1.04	0,00+	500,00+	500,00+	500,00+	0,00+	0,00+	0,00+
U	2009	22096	1.01.02.01	1.05.01.	1.04	0,00+	579,00+	579,00+	579,00+	0,00+	0,00+	0,00+
U	2009	22257	1.01.02.01	1.05.01.	1.04	410,99+	670,99+	260,00+	260,00+	0,00+	0,00+	0,00+
U	2009	20177	1.01.02.01	1.05.01.	1.04	0,00+	691,00+	691,00+	691,00+	0,00+	0,00+	0,00+
U	2009	16742	1.01.02.01	1.05.01.	1.04	0,00+	700,00+	700,00+	700,00+	0,00+	0,00+	0,00+
U	2009	17720	1.01.02.01	1.05.01.	1.04	0,00+	700,00+	700,00+	700,00+	0,00+	0,00+	0,00+
U	2009	22255	1.01.02.01	1.05.01.	1.04	0,00+	796,00+	796,00+	796,00+	0,00+	0,00+	0,00+
U	2009	20206	1.01.02.01	1.05.01.	1.04	0,00+	800,00+	800,00+	800,00+	0,00+	0,00+	0,00+
U	2009	16353	1.01.02.01	1.05.01.	1.04	0,00+	840,00+	840,00+	840,00+	0,00+	0,00+	0,00+
U	2009	22253	1.01.02.01	1.05.01.	1.04	54,70+	900,00+	845,30+	845,30+	0,00+	0,00+	0,00+
U	2009	17712	1.01.02.01	1.05.01.	1.04	166,51+	1.300,00+	1.133,49+	1.133,49+	0,00+	0,00+	0,00+
U	2009	22458	1.01.02.01	1.05.01.	1.04	0,00+	1.828,00+	1.828,00+	1.828,00+	0,00+	0,00+	0,00+
U	2009	18437	1.01.02.01	1.05.01.	1.04	0,00+	3.239,92+	3.239,92+	3.239,92+	0,00+	0,00+	0,00+
U	2009	792	1.01.03.	1.04.02.	0.01	0,00+	116,40+	116,40+	116,40+	0,00+	0,00+	0,00+
U	2009	19215	1.01.03.	1.04.02.	0.01	0,00+	144,90+	144,90+	144,90+	0,00+	0,00+	0,00+
U	2009	19210	1.01.03.	1.04.02.	0.01	0,00+	284,40+	284,40+	284,40+	0,00+	0,00+	0,00+
U	2009	20866	1.01.03.	1.04.02.	0.01	0,00+	770,42+	770,42+	720,85+	49,57+	0,00+	0,00+
U	2009	22594	1.01.03.	1.04.02.	0.01	0,00+	858,00+	858,00+	858,00+	0,00+	0,00+	0,00+
U	2009	17557	1.01.03.	1.04.02.	0.01	0,00+	1.461,40+	1.461,40+	915,17+	546,23+	0,00+	0,00+
U	2009	22089	1.01.02.01	1.05.02.	1.12	0,00+	106,20+	106,20+	106,20+	0,00+	0,00+	0,00+
U	2009	9129	1.01.02.01	1.05.02.	1.12	0,00+	164,10+	164,10+	164,10+	0,00+	0,00+	0,00+
U	2009	20861	1.01.02.01	1.05.02.	1.12	300,00+	300,00+	0,00+	0,00+	0,00+	0,00+	0,00+
U	2009	17561	1.01.02.01	1.05.02.	1.12	468,00+	468,00+	468,00+	468,00+	0,00+	0,00+	0,00+
U	2009	22968	1.01.02.01	1.05.02.	1.12	611,13+	611,13+	611,13+	611,13+	0,00+	0,00+	0,00+
U	2009	16665	1.01.02.01	1.05.02.	1.12	1.063,20+	1.063,20+	1.063,20+	1.063,20+	0,00+	0,00+	0,00+
U	2009	23553	2.15.01.09.06	1.05.01.	1.02	587,73+	587,73+	587,73+	587,73+	0,00+	0,00+	0,00+
U	2009	18429	1.01.01	1.02.05.	1.19.001	201,60+	201,60+	201,60+	201,60+	0,00+	0,00+	0,00+
U	2009	9111	1.01.02.01	1.05.08.	0.01	128.607,37+	128.607,37+	0,00+	0,00+	128.607,37+	0,00+	0,00+
U	2009	23094	1.01.02.01	1.05.02.	1.17	199,00+	199,00+	199,00+	199,00+	0,00+	0,00+	0,00+
U	2009	15382	1.01.02.01	1.05.02.	1.17	270,00+	270,00+	270,00+	270,00+	0,00+	0,00+	0,00+
U	2009	18953	1.01.02.01	1.05.02.	1.17	688,01+	688,01+	688,01+	688,01+	0,00+	0,00+	0,00+
U	2009	23078	1.01.02.01	1.05.02.	1.17	1.243,02+	1.243,02+	1.233,01+	1.233,01+	0,00+	0,00+	0,00+
U	2009	2323	1.01.01	1.05.03.	1.19.001	684,00+	684,00+	684,00+	684,00+	0,00+	0,00+	0,00+
U	2009	18618	1.01.01	1.05.04.	1.19.001	499,67+	499,67+	499,67+	499,67+	0,00+	0,00+	0,00+
U	2009	7867	1.01.02.01	1.05.02.	1.05	34,00+	34,00+	0,00+	0,00+	0,00+	0,00+	0,00+
U	2009	19824	1.01.02.01	1.05.02.	1.05	65,64+	65,64+	65,64+	65,64+	0,00+	0,00+	0,00+
U	2009	15701	1.01.02.01	1.05.02.	1.05	74,31+	74,31+	74,31+	74,31+	0,00+	0,00+	0,00+
U	2009	21609	1.01.02.01	1.05.02.	1.05	132,00+	132,00+	132,00+	132,00+	0,00+	0,00+	0,00+
U	2009	12098	1.01.02.01	1.05.02.	1.05	235,37+	235,37+	0,00+	0,00+	235,37+	0,00+	0,00+

U	2009	23364	1.01.02.01	1.05.02.	1.05	243,60+	0,00+	243,60+	243,60+	0,00+	0,00+
U	2009	15179	1.01.02.01	1.05.02	1.05	360,00+	0,00+	360,00+	360,00+	0,00+	0,00+
U	2009	20021	1.01.02.01	1.05.02.	1.05	919,63+	0,00+	919,63+	919,63+	0,00+	0,00+
U	2009	21474	1.01.02.01	1.05.02.	1.05	1.224,98+	0,00+	1.224,98+	933,95+	291,03+	0,00+
U	2009	23404	2.05.24.	1.05.09.	1.06	46.000,00+	0,00+	46.000,00+	35.121,55+	10.878,45+	0,00+
U	2009	21073	2.05.24.	2.10.01.	1.02	1.165,83+	0,00+	1.165,83+	1.165,83+	0,00+	0,00+
U	2009	20749	2.05.24.	2.10.01.	1.02	5.295,00+	0,00+	5.295,00+	5.295,00+	0,00+	0,00+
U	2009	22039	2.15.02.32.	1.05.02.	1.01	53.632,04+	0,00+	53.632,04+	53.632,04+	0,00+	0,00+
U	2009	8973	2.15.02.25.01	1.05.05.	1.06	550,00+	0,00+	550,00+	0,00+	550,00+	0,00+
U	2009	8351	2.15.02.25.01	1.05.08.	1.05	9.528,86+	0,00+	9.528,86+	9.528,86+	0,00+	0,00+
U	2009	9012	2.15.02.25.01	1.05.08.	1.06	16.987,62+	0,00+	16.987,62+	16.987,62+	0,00+	0,00+
U	2009	20925	2.15.02.25.01	2.10.01.	1.05	2.274,00+	0,00+	2.274,00+	2.274,00+	0,00+	0,00+
U	2009	9011	2.15.02.25.01	2.10.01.	1.06	723,00+	723,00-	0,00+	0,00+	0,00+	0,00+
U	2009	11606	2.02.01.03	1.04.23.	1.07	216,00+	0,00+	216,00+	216,00+	0,00+	0,00+
U	2009	18776	2.02.01.03	1.04.23.	1.07	270,00+	0,00+	270,00+	210,00+	60,00+	0,00+
U	2009	22997	2.02.01.03	1.04.23.	1.07	2.702,84+	0,00+	2.702,84+	2.702,84+	0,00+	0,00+
U	2009	21454	1.01.02.01	1.05.01.	1.01	50,00+	16,65-	33,35+	33,35+	0,00+	0,00+
U	2009	21456	1.01.02.01	1.05.01.	1.01	59,00+	0,00+	59,00+	59,00+	0,00+	0,00+
U	2009	22318	1.01.02.01	1.05.01.	1.01	60,00+	35,20-	24,80+	24,80+	0,00+	0,00+
U	2009	20845	1.01.02.01	1.05.01.	1.01	68,30+	0,00+	68,30+	68,30+	0,00+	0,00+
U	2009	21455	1.01.02.01	1.05.01.	1.01	116,41+	0,00+	116,41+	116,41+	0,00+	0,00+
U	2009	20835	1.01.02.01	1.05.01.	1.01	210,97+	0,00+	210,97+	210,97+	0,00+	0,00+
U	2009	12853	1.01.02.01	1.05.01.	1.01	232,76+	0,00+	232,76+	232,76+	0,00+	0,00+
U	2009	21952	1.01.02.01	1.05.01.	1.01	255,05+	0,00+	255,05+	255,05+	0,00+	0,00+
U	2009	17289	1.01.02.01	1.05.01.	1.01	294,90+	0,00+	294,90+	294,90+	0,00+	0,00+
U	2009	23345	1.01.02.01	1.05.01.	1.01	300,00+	0,00+	300,00+	300,00+	0,00+	0,00+
U	2009	21755	2.15.02.05.01	1.05.15.	1.13	26.900,00+	0,00+	26.900,00+	26.900,00+	0,00+	0,00+
U	2009	22808	2.15.03.02.	1.05.01.	1.13	40,00+	0,00+	40,00+	40,00+	0,00+	0,00+
U	2009	22912	2.15.03.02.	1.05.01.	1.13	54,10+	0,00+	54,10+	54,10+	0,00+	0,00+
U	2009	22537	2.15.03.02.	1.05.01.	1.13	150,20+	0,00+	150,20+	150,20+	0,00+	0,00+
U	2009	22809	2.15.03.02.	1.05.01.	1.13	200,00+	0,00+	200,00+	200,00+	0,00+	0,00+
U	2009	22536	2.15.03.02.	1.05.01.	1.13	240,45+	0,00+	240,45+	240,45+	0,00+	0,00+
U	2009	22810	2.15.03.02.	1.05.01.	1.13	511,66+	0,00+	511,66+	511,66+	0,00+	0,00+
U	2009	22294	2.15.03.02.	1.05.01.	1.13	1.057,22+	0,00+	1.057,22+	1.057,22+	0,00+	0,00+
U	2009	21242	1.01.01	1.04.23	1.07	1.500,00+	0,00+	1.500,00+	1.500,00+	0,00+	0,00+
U	2009	23236	1.01.01	2.09.09.	1.13	780,00+	0,00+	780,00+	780,00+	0,00+	0,00+
U	2009	8723	2.15.02.02.03	1.02.05.	1.04	83,27+	83,27-	0,00+	0,00+	0,00+	0,00+
U	2009	4718	2.15.02.02.03	1.02.05.	1.04	102,31+	102,31-	0,00+	0,00+	0,00+	0,00+
U	2009	13775	2.15.02.02.03	1.03.04.	1.04	19.548,95+	167,39-	19.381,56+	19.381,56+	0,00+	0,00+
U	2009	5988	2.15.02.02.03	1.03.04.	1.14	268,88+	0,00+	268,88+	0,00+	268,88+	0,00+
U	2009	13126	2.15.02.02.03	1.03.04.	1.14	6.741,81+	0,00+	6.741,81+	6.741,81+	0,00+	0,00+
U	2009	13779	2.15.02.02.03	1.03.16.	1.04	9.609,55+	76,04-	9.533,51+	9.533,51+	0,00+	0,00+
U	2009	22707	0.01.01.	4.18.07.	1.07	66,00+	0,00+	66,00+	66,00+	0,00+	0,00+
U	2009	22055	0.01.01.	4.18.07.	1.07	82,50+	0,00+	82,50+	82,50+	0,00+	0,00+
U	2009	22709	0.01.01.	4.18.07.	1.07	253,65+	0,00+	253,65+	253,65+	0,00+	0,00+

U	2009	21678 0.01.01.	4.18.07.	1.07	2.500,00+	139,79-	2.360,21+	2.360,21+	0,00+	0,00+
U	2009	16951 2.15.02.15.01	1.05.04.	1.03	10,61+	0,00+	10,61+	0,00+	10,61+	0,00+
U	2009	22191 2.15.02.15.01	1.05.08.	1.09	24.546,31+	2.299,59-	22.246,72+	22.246,72+	0,00+	0,00+
U	2009	18083 2.15.02.15.01	1.05.08.	1.17	0,81+	0,81-	0,00+	0,00+	0,00+	0,00+
U	2009	21283 1.01.02.01	1.05.08.	1.10	20.809,99+	11.302,94-	9.507,15+	9.507,15+	0,00+	0,00+
U	2009	2921 1.06.09.08	1.05.08.	1.04	313,82+	250,40-	63,42+	63,42+	0,00+	0,00+
U	2009	23049 2.15.02.15.01	1.05.02.	1.17	249,98+	25,83-	224,15+	224,15+	0,00+	0,00+
U	2009	20697 0.01.01.	4.18.07.	1.13	94,69+	0,00+	94,69+	94,69+	0,00+	0,00+
U	2009	22822 0.01.01.	4.18.07.	1.13	200,00+	0,00+	200,00+	200,00+	0,00+	0,00+
U	2009	23009 0.01.01.	4.18.07.	1.13	500,00+	0,00+	500,00+	500,00+	0,00+	0,00+
U	2009	21494 2.15.03.17.	1.05.01.	1.14	1.064,17+	0,00+	1.064,17+	1.064,17+	0,00+	0,00+
U	2009	12564 1.06.07.02	1.05.02.	1.02	204,00+	0,00+	204,00+	204,00+	0,00+	0,00+
U	2009	23048 2.15.02.15.01	1.05.02.	1.17	957,62+	0,66-	956,96+	956,96+	0,00+	0,00+
U	2009	17351 1.01.02.01	2.10.02.	1.18	4.115,00+	0,00+	4.115,00+	4.115,00+	0,00+	0,00+
U	2009	22147 1.01.02.01	1.05.06.	1.05	250,00+	0,00+	250,00+	0,00+	250,00+	0,00+
U	2009	21508 1.01.02.01	1.05.06.	1.05	1.728,24+	0,00+	1.728,24+	1.728,24+	0,00+	0,00+
U	2009	22988 1.01.02.01	1.05.06.	1.05	2.358,00+	0,00+	2.358,00+	2.358,00+	0,00+	0,00+
U	2009	21475 1.01.02.01	1.05.06.	1.05	3.420,00+	0,00+	3.420,00+	3.420,00+	0,00+	0,00+
U	2009	23681 0.01.01.	4.18.07.	1.11	1.488,00+	0,00+	1.488,00+	1.488,00+	0,00+	0,00+
U	2009	15370 1.02.01.	2.11.02.	1.12	5.000,00+	0,00+	5.000,00+	5.000,00+	0,00+	0,00+
U	2009	15356 1.02.01.	2.11.02.	1.12	10.000,00+	0,00+	10.000,00+	10.000,00+	0,00+	0,00+
U	2009	15366 1.02.01.	2.11.02.	1.12	15.000,00+	0,00+	15.000,00+	15.000,00+	0,00+	0,00+
U	2009	15367 1.02.01.	2.11.02.	1.12	27.000,00+	0,00+	27.000,00+	27.000,00+	0,00+	0,00+
U	2009	15353 1.02.01.	2.11.02.	1.12	50.000,00+	0,00+	50.000,00+	50.000,00+	0,00+	0,00+
U	2009	21501 1.02.01.	2.11.02.	1.14	15.000,00+	0,00+	15.000,00+	0,00+	15.000,00+	0,00+
U	2009	23482 0.01.01.	4.18.07.	1.19.001	132,50+	0,00+	132,50+	132,50+	0,00+	0,00+
U	2009	23487 0.01.01.	4.18.07.	1.19.001	250,00+	0,00+	250,00+	250,00+	0,00+	0,00+
U	2009	23490 0.01.01.	4.18.07.	1.19.001	453,06+	0,00+	453,06+	453,06+	0,00+	0,00+
U	2009	23489 0.01.01.	4.18.07.	1.19.001	1.126,29+	0,00+	1.126,29+	1.126,29+	0,00+	0,00+
U	2009	1234 0.01.01.	4.18.07.	1.19.001	18.773,00+	0,00+	18.773,00+	18.773,00+	0,00+	0,00+
U	2009	4924 2.15.02.15.01	1.05.02.	1.17	41,45+	41,45-	0,00+	0,00+	0,00+	0,00+
U	2009	23526 2.15.04.06.	1.05.01.	1.09	467,10+	0,00+	467,10+	467,10+	0,00+	0,00+
U	2009	23454 2.15.04.07.02	1.02.05.	1.19.001	838,13+	0,00+	838,13+	628,58+	209,55+	0,00+
U	2009	20855 2.15.04.07.02	1.03.04.	1.19.001	16.000,00+	0,00+	16.000,00+	14.447,96+	1.552,04+	0,00+
U	2009	20858 2.15.04.07.02	1.03.08.	1.19.001	4.000,00+	0,00+	4.000,00+	4.000,00+	0,00+	0,00+
U	2009	20869 2.15.04.07.02	1.03.16.	1.19.001	6.200,00+	0,00+	6.200,00+	5.371,07+	828,93+	0,00+
U	2009	23692 2.15.01.03.02	1.05.01.	1.06	195,10+	0,00+	195,10+	195,10+	0,00+	0,00+
U	2009	23696 2.15.01.03.02	1.05.01.	1.06	1.386,94+	0,00+	1.386,94+	1.386,94+	0,00+	0,00+
U	2009	5935 2.15.01.03.02	1.05.01.	1.07	398,97+	0,00+	398,97+	398,97+	0,00+	0,00+
U	2009	22755 1.01.02.01	1.05.04.	0.01	25.000,00+	0,00+	25.000,00+	25.000,00+	0,00+	0,00+
U	2009	21167 1.01.01	1.04.02.	1.03	47,50+	0,00+	47,50+	0,00+	47,50+	0,00+
U	2009	21216 1.01.01	1.04.02.	1.03	70,00+	0,00+	70,00+	0,00+	70,00+	0,00+
U	2009	20180 1.01.01	1.04.02.	1.03	82,86+	0,00+	82,86+	0,00+	82,86+	0,00+
U	2009	21212 1.01.01	1.04.02.	1.03	95,00+	0,00+	95,00+	0,00+	95,00+	0,00+
U	2009	21213 1.01.01	1.04.02.	1.03	135,00+	0,00+	135,00+	0,00+	135,00+	0,00+

U	2009	21211 1.01.01	1.04.02.	1.03	160,50+	0,00+	160,50+	0,00+	160,50+	0,00+
U	2009	22936 1.01.01	1.04.02.	1.03	792,00+	0,00+	792,00+	792,00+	0,00+	0,00+
U	2009	20263 1.01.01	1.04.02.	1.03	9,60+	0,00+	9,60+	9,60+	0,00+	9,60+
U	2009	20760 1.01.01	1.04.02.	1.03	16,10+	0,00+	16,10+	16,10+	0,00+	16,10+
U	2009	20282 1.01.01	1.04.02.	1.03	18,30+	0,00+	18,30+	18,30+	0,00+	18,30+
U	2009	20759 1.01.01	1.04.02.	1.03	24,70+	0,00+	24,70+	24,70+	0,00+	24,70+
U	2009	42 1.01.01	1.04.02.	1.03	0,01+	0,00+	0,01+	0,01+	0,01+	0,00+
U	2009	1310 1.01.01	1.04.02.	1.03	0,00+	0,00+	0,00+	0,00+	0,01+	0,00+
U	2009	20619 1.01.02.01	1.05.01.	1.17	200,00+	100,00+	100,00+	100,00+	0,00+	0,00+
U	2009	17644 1.01.02.01	1.05.01.	1.17	3.500,00+	452,35+	3.047,65+	3.047,65+	0,00+	0,00+
U	2009	23172 2.05.02.	1.05.01.	1.19.001	49,97+	0,00+	49,97+	49,97+	0,00+	0,00+
U	2009	23176 2.05.02.	1.05.01.	1.19.001	213,28+	0,00+	213,28+	213,28+	0,00+	0,00+
U	2009	23329 2.05.02.	1.05.01.	1.19.001	308,00+	0,00+	308,00+	308,00+	0,00+	0,00+
U	2009	23229 2.05.02.	1.05.01.	1.19.001	1.414,00+	0,00+	1.414,00+	1.414,00+	0,00+	0,00+
U	2009	19300 2.05.02.	1.05.02.	1.07	94,36+	0,00+	94,36+	94,36+	0,00+	0,00+
U	2009	22641 1.01.02.01	2.10.01.	1.13	420,00+	0,00+	420,00+	420,00+	0,00+	0,00+
U	2009	22644 1.01.02.01	2.10.01.	1.13	1.173,78+	0,00+	1.173,78+	1.173,78+	0,00+	0,00+
U	2009	23137 1.01.02.01	2.10.01.	1.13	4.932,60+	0,00+	4.932,60+	4.932,60+	0,00+	0,00+
U	2009	23140 1.01.02.01	2.10.01.	1.13	9.456,00+	0,00+	9.456,00+	9.456,00+	0,00+	0,00+
U	2009	19492 1.01.03.03.	1.04.02.	1.11	59,00+	0,00+	59,00+	59,00+	0,00+	59,00+
U	2009	9519 1.01.03.03.	1.04.02.	1.11	422,60+	0,00+	422,60+	422,60+	0,00+	0,00+
U	2009	15261 1.01.03.03.	1.04.02.	1.11	540,00+	0,00+	540,00+	540,00+	0,00+	0,00+
U	2009	23028 1.01.02.01	1.05.08.	1.03	16.000,00+	0,00+	16.000,00+	13.333,78+	0,00+	2.666,22+
U	2009	17646 2.15.01.02.02	1.05.01.	1.17	3.500,00+	325,84+	3.174,16+	3.174,16+	0,00+	0,00+
U	2009	23130 1.01.01	2.09.02.	1.03	6.410,40+	0,00+	6.410,40+	6.410,40+	0,00+	0,00+
U	2009	23815 1.01.01	1.04.25.	1.18	6.100,23+	0,00+	6.100,23+	1.428,65+	4.385,85+	285,73+
U	2009	23154 1.01.01	1.04.25.	1.19.001	4.000,00+	0,00+	4.000,00+	3.476,53+	0,00+	523,47+
U	2009	23144 2.15.02.18.01	1.05.02.	1.13	202,19+	0,00+	202,19+	202,19+	0,00+	0,00+
U	2009	25500 2.15.02.18.01	1.05.02.	1.13	772,01+	0,00+	772,01+	772,01+	0,00+	0,00+
U	2009	9438 2.15.02.18.01	1.05.02.	1.13	2.924,61+	0,00+	2.924,61+	2.924,61+	0,00+	0,00+
U	2009	18905 1.01.03.03.	1.04.02.	1.11	28,08+	0,00+	28,08+	28,08+	0,00+	0,00+
U	2009	9266 1.01.01	1.04.25.	1.14	711,70+	0,00+	711,70+	711,70+	0,00+	0,00+
U	2009	22651 1.01.02.01	1.05.08.	1.03	3.800,00+	0,00+	3.800,00+	3.800,00+	0,00+	0,00+
U	2009	23034 1.01.02.01	1.05.08.	1.03	4.550,00+	0,00+	4.550,00+	4.520,11+	29,89+	0,00+
U	2009	22903 1.01.02.01	1.05.08.	1.03	7.600,00+	657,06+	6.942,94+	6.942,94+	0,00+	0,00+
U	2009	22956 1.01.02.01	1.05.08.	1.03	7.600,00+	0,00+	7.600,00+	7.600,00+	0,00+	0,00+
U	2009	18517 1.01.02.01	1.05.08.	1.03	285,00+	0,00+	285,00+	285,00+	0,00+	0,00+
U	2009	23768 2.02.08.07	1.05.01.	1.10	15,00+	0,00+	15,00+	15,00+	0,00+	0,00+
U	2009	23773 2.02.08.07	1.05.01.	1.10	22,26+	0,00+	22,26+	22,26+	0,00+	0,00+
U	2009	23759 2.02.08.07	1.05.01.	1.10	31,00+	0,00+	31,00+	31,00+	0,00+	0,00+
U	2009	23757 2.02.08.07	1.05.01.	1.10	62,40+	0,00+	62,40+	62,40+	0,00+	0,00+
U	2009	23770 2.02.08.07	1.05.01.	1.10	77,01+	0,00+	77,01+	77,01+	0,00+	0,00+
U	2009	18966 1.06.11.10	1.05.08.	1.15	54.000,00+	0,00+	54.000,00+	51.739,94+	0,00+	0,00+
U	2009	20956 1.06.11.10	2.10.01.	1.15	1.656,00+	0,00+	1.656,00+	1.656,00+	0,00+	0,00+
U	2009	23704 2.15.01.08.02	1.05.01.	1.06	256,60+	0,00+	256,60+	256,60+	0,00+	0,00+

U	2009	23709	2.15.01.08.02	1.05.01.	1.06	682,21+	0,00+	682,21+	0,00+	682,21+	0,00+	0,00+
U	2009	23517	2.15.01.08.02	1.05.01.	1.06	1.721,14+	0,00+	1.721,14+	0,00+	1.721,14+	0,00+	0,00+
U	2009	23699	2.15.01.08.02	1.05.01.	1.06	2.471,88+	0,00+	2.471,88+	0,00+	2.471,88+	0,00+	0,00+
U	2009	9637	2.15.01.08.02	1.05.08.	1.06	3.666,60+	0,00+	3.666,60+	0,00+	3.666,60+	0,00+	0,00+
U	2009	18701	2.15.01.08.02	1.05.08.	1.06	20.624,92+	0,00+	20.624,92+	0,00+	20.624,92+	0,00+	0,00+
U	2009	18704	2.15.01.08.02	1.05.08.	1.06	20.624,92+	0,00+	20.624,92+	0,00+	20.624,92+	0,00+	0,00+
U	2009	17556	2.15.01.08.02	1.05.08.	1.06	22.500,00+	0,00+	22.500,00+	0,00+	22.500,00+	0,00+	0,00+
U	2009	18710	2.15.01.08.02	1.05.08.	1.06	22.500,00+	0,00+	22.500,00+	0,00+	22.500,00+	0,00+	0,00+
U	2009	22515	2.15.01.08.02	1.05.08.	1.06	22.500,00+	0,00+	22.500,00+	0,00+	22.500,00+	0,00+	0,00+
U	2009	23408	2.15.01.08.02	1.05.08.	1.06	22.500,00+	0,00+	22.500,00+	0,00+	22.500,00+	0,00+	0,00+
U	2009	19807	2.15.01.08.02	1.05.09.	1.06	10.000,00+	0,00+	10.000,00+	0,00+	10.000,00+	0,00+	0,00+
U	2009	19809	2.15.01.08.02	1.05.09.	1.06	18.000,00+	0,00+	18.000,00+	0,00+	18.000,00+	0,00+	0,00+
U	2009	5062	2.15.01.08.02	1.05.10.	0.01	3.200,00+	0,00+	3.200,00+	0,00+	3.200,00+	0,00+	0,00+
U	2009	12888	2.15.01.08.02	1.05.10.	0.01	81.500,00+	0,00+	81.500,00+	0,00+	81.500,00+	0,00+	0,00+
U	2009	22247	2.15.01.08.02	2.09.01.	1.06	2.340,00+	0,00+	2.340,00+	0,00+	2.340,00+	0,00+	0,00+
U	2009	23552	2.15.01.03.02	1.05.01.	1.02	229,45+	0,00+	229,45+	0,00+	229,45+	0,00+	0,00+
U	2009	23641	2.15.01.03.02	1.05.01.	1.02	278,16+	0,00+	278,16+	0,00+	278,16+	0,00+	0,00+
U	2009	23554	2.15.01.03.02	1.05.01.	1.02	383,73+	0,00+	383,73+	0,00+	383,73+	0,00+	0,00+
U	2009	23563	2.15.01.03.02	1.05.01.	1.02	542,84+	0,00+	542,84+	0,00+	542,84+	0,00+	0,00+
U	2009	18651	2.15.01.03.02	1.05.01.	1.02	1.139,60+	0,00+	1.139,60+	0,00+	1.139,60+	0,00+	0,00+
U	2009	23643	2.15.01.03.02	1.05.01.	1.02	2.128,50+	0,00+	2.128,50+	0,00+	2.128,50+	0,00+	0,00+
U	2009	23183	1.01.02.01	1.05.01.	1.05	2.000,00+	0,00+	2.000,00+	0,00+	2.000,00+	0,00+	0,00+
U	2009	13405	1.01.02.05.02	1.05.02.	1.01	2.712,51+	0,00+	2.712,51+	0,00+	2.712,51+	0,00+	0,00+
U	2009	20676	1.01.02.03	2.10.02.	1.07	2.340,00+	0,00+	2.340,00+	0,00+	2.340,00+	0,00+	0,00+
U	2009	18733	1.01.02.03	2.10.02.	1.07	15.598,96+	0,00+	15.598,96+	0,00+	15.598,96+	0,00+	0,00+
U	2009	23166	2.15.01.12.01	1.05.01.	1.19.001	66,19+	0,00+	66,19+	0,00+	66,19+	0,00+	0,00+
U	2009	22751	2.15.01.12.01	1.05.01.	1.19.001	143,95+	0,00+	143,95+	0,00+	143,95+	0,00+	0,00+
U	2009	23193	2.15.01.12.01	1.05.01.	1.19.001	221,16+	0,00+	221,16+	0,00+	221,16+	0,00+	0,00+
U	2009	23071	2.15.01.12.01	1.05.02.	1.17	174,96+	0,00+	174,96+	0,00+	174,96+	0,00+	0,00+
U	2009	18955	2.15.01.12.01	1.05.02.	1.17	6.116,00+	0,00+	6.116,00+	0,00+	6.116,00+	0,00+	0,00+
U	2009	23835	0.01.04.	1.03.22.	0.01	3.000,00+	1.913,30+	1.086,70+	0,00+	1.086,70+	0,00+	0,00+
U	2009	23833	0.01.04.	1.03.22.	0.01	4.500,00+	0,00+	4.500,00+	0,00+	4.500,00+	0,00+	0,00+
U	2009	23834	0.01.04.	1.03.22.	0.01	6.000,00+	1.000,00+	5.000,00+	0,00+	5.000,00+	0,00+	0,00+
U	2009	23819	0.01.04.	1.03.22.	0.01	10.000,00+	0,00+	10.000,00+	0,00+	10.000,00+	0,00+	0,00+
U	2009	23831	0.01.04.	1.03.22.	0.01	10.000,00+	0,00+	10.000,00+	0,00+	10.000,00+	0,00+	0,00+
U	2009	23832	0.01.04.	1.03.22.	0.01	11.000,00+	0,00+	11.000,00+	0,00+	11.000,00+	0,00+	0,00+
U	2009	23817	0.01.04.	1.03.22.	0.01	12.000,00+	0,00+	12.000,00+	0,00+	12.000,00+	0,00+	0,00+
U	2009	23822	0.01.04.	1.03.22.	0.01	15.000,00+	0,00+	15.000,00+	0,00+	15.000,00+	0,00+	0,00+
U	2009	23825	0.01.04.	1.03.22.	0.01	15.000,00+	0,00+	15.000,00+	0,00+	15.000,00+	0,00+	0,00+
U	2009	23827	0.01.04.	1.03.22.	0.01	15.000,00+	0,00+	15.000,00+	0,00+	15.000,00+	0,00+	0,00+
U	2009	23821	0.01.04.	1.03.22.	0.01	16.000,00+	0,00+	16.000,00+	0,00+	16.000,00+	0,00+	0,00+
U	2009	23818	0.01.04.	1.03.22.	0.01	24.000,00+	0,00+	24.000,00+	0,00+	24.000,00+	0,00+	0,00+
U	2009	23830	0.01.04.	1.03.22.	0.01	24.000,00+	0,00+	24.000,00+	0,00+	24.000,00+	0,00+	0,00+
U	2009	23823	0.01.04.	1.03.22.	0.01	30.000,00+	0,00+	30.000,00+	0,00+	30.000,00+	0,00+	0,00+

U	2009	23824	0.01.04.	1.03.22.	0.01	30.000,00+	0,00+	30.000,00+	0,00+	30.000,00+	0,00+	0,00+
U	2009	23825	0.01.04.	1.03.22.	0.01	30.000,00+	0,00+	30.000,00+	0,00+	30.000,00+	0,00+	0,00+
U	2009	23816	0.01.04.	1.03.22.	0.01	32.000,00+	0,00+	32.000,00+	0,00+	32.000,00+	0,00+	0,00+
U	2009	23820	0.01.04.	1.03.22.	0.01	33.000,00+	0,00+	33.000,00+	0,00+	33.000,00+	0,00+	0,00+
U	2009	18927	0.01.04.	1.05.01.	1.17	60,00+	9,84+	50,16+	50,16+	0,00+	0,00+	0,00+
U	2009	20664	0.02.02.	1.05.08.	1.03	22.817,00+	0,00+	22.817,00+	20,915,62+	1.901,38+	0,00+	0,00+
U	2009	20665	0.02.02.	1.05.08.	1.03	22.817,00+	0,00+	22.817,00+	20,915,62+	1.901,38+	0,00+	0,00+
U	2009	18318	0.02.02.	1.05.08.	1.03	3.731,82+	0,00+	3.731,82+	3.168,84+	562,98+	0,00+	0,00+
U	2009	18839	1.01.02.03	1.05.04.	1.18	419,40+	0,00+	419,40+	0,00+	419,40+	0,00+	0,00+
U	2009	15258	0.02.02.	1.05.06.	1.03	1.920,00+	0,00+	1.920,00+	1.920,00+	0,00+	0,00+	0,00+
U	2009	4912	0.05.01.	1.05.02.	1.03	65,63+	0,00+	65,63+	0,00+	65,63+	0,00+	0,00+
U	2009	19826	1.01.02.01.	1.05.14.	1.01	168,11+	0,00+	168,11+	168,11+	0,00+	0,00+	0,00+
U	2009	10535	1.01.02.01.	1.05.14.	1.02	396,54+	0,00+	396,54+	396,54+	0,00+	0,00+	0,00+
U	2009	23672	1.01.02.01.	1.05.14.	1.02	1.140,00+	0,00+	1.140,00+	1.140,00+	0,00+	0,00+	0,00+
U	2009	23301	1.01.02.01.	1.05.14.	1.02	15.448,17+	5,487,88+	9.960,29+	9.960,29+	0,00+	0,00+	0,00+
U	2009	23302	1.01.02.01.	1.05.14.	1.02	26.862,99+	7,166,99+	19.696,00+	19.696,00+	0,00+	0,00+	0,00+
U	2009	23342	0.01.04.	1.03.06.	0.01	1.679,97+	0,00+	1.679,97+	1.679,97+	0,00+	0,00+	0,00+
U	2009	14578	1.01.01.	1.04.02.	1.11	51,60+	0,00+	51,60+	51,60+	0,00+	0,00+	0,00+
U	2009	17950	1.01.01.	1.04.02.	1.11	84,54+	0,00+	84,54+	84,54+	0,00+	0,00+	0,00+
U	2009	16876	1.01.01.	1.04.02.	1.11	100,00+	0,00+	100,00+	100,00+	0,00+	0,00+	0,00+
U	2009	15648	1.01.01.	1.04.02.	1.11	133,92+	0,00+	133,92+	133,92+	0,00+	0,00+	0,00+
U	2009	22699	1.01.01.	1.04.02.	1.11	462,26+	0,00+	462,26+	462,26+	0,00+	0,00+	0,00+
U	2009	22507	1.01.01.	1.04.02.	1.11	680,00+	45,67+	634,33+	634,33+	0,00+	0,00+	0,00+
U	2009	17817	1.01.01.	1.04.02.	1.11	826,80+	0,00+	826,80+	826,80+	0,00+	0,00+	0,00+
U	2009	15333	1.01.01.	1.04.02.	1.11	1.186,56+	0,00+	1.186,56+	1.186,56+	0,00+	0,00+	0,00+
U	2009	21571	1.13.02.	2.10.01.	1.11	23.522,40+	0,00+	23.522,40+	23.522,40+	0,00+	0,00+	0,00+
U	2009	16776	1.13.05.	1.05.09.	1.04	13.800,00+	0,00+	13.800,00+	13.800,00+	0,00+	0,00+	0,00+
U	2009	6424	1.13.05.	1.05.10.	1.04	1.872,50+	0,00+	1.872,50+	1.872,50+	0,00+	0,00+	0,00+
U	2009	23605	0.01.01.	4.18.07.	1.17	5.000,00+	0,00+	5.000,00+	5.000,00+	0,00+	0,00+	0,00+
U	2009	15675	2.15.02.28.01	1.06.01.	1.17	440,69+	0,00+	440,69+	440,69+	0,00+	0,00+	0,00+
U	2009	22555	1.01.02.03	2.10.02.	1.07	792,00+	0,00+	792,00+	792,00+	0,00+	0,00+	0,00+
U	2009	18131	1.01.01.	1.04.02.	1.11	179,09+	0,00+	179,09+	179,09+	0,00+	0,00+	0,00+
U	2009	21355	1.01.01.	1.04.02.	1.11	261,98+	0,00+	261,98+	261,98+	0,00+	0,00+	0,00+
U	2009	16415	1.06.10.02.	2.10.01.	1.06	2.004,00+	0,00+	2.004,00+	2.004,00+	0,00+	0,00+	0,00+
U	2009	23560	1.06.10.04.	1.05.01.	1.06	744,33+	0,00+	744,33+	744,33+	0,00+	0,00+	0,00+
U	2009	23800	1.06.08.17	1.05.01.	1.19.001	202,39+	0,00+	202,39+	202,39+	0,00+	0,00+	0,00+
U	2009	2777	1.06.09.01	1.05.01.	1.19.001	642,67+	0,00+	642,67+	642,67+	0,00+	0,00+	0,00+
U	2009	2942	1.06.09.02	1.05.01.	1.04	1.242,65+	0,00+	1.242,65+	1.242,65+	0,00+	0,00+	0,00+
U	2009	2941	1.06.09.02	1.05.01.	1.04	1.667,81+	0,00+	1.667,81+	1.667,81+	0,00+	0,00+	0,00+
U	2009	18288	0.01.01.	1.04.24.	0.01	104,95+	0,00+	104,95+	104,95+	0,00+	0,00+	0,00+
U	2009	23589	0.01.01.	1.04.24.	0.01	127,90+	0,00+	127,90+	127,90+	0,00+	0,00+	0,00+
U	2009	18865	0.01.01.	1.04.24.	0.01	209,57+	0,00+	209,57+	209,57+	0,00+	0,00+	0,00+
U	2009	20028	0.01.01.	1.04.24.	0.01	209,65+	0,00+	209,65+	209,65+	0,00+	0,00+	0,00+
U	2009	9323	0.01.01.	1.04.24.	0.01	271,00+	0,00+	271,00+	271,00+	0,00+	0,00+	0,00+
U	2009	9428	0.01.01.	1.04.24.	0.01	380,88+	0,00+	380,88+	380,88+	0,00+	0,00+	0,00+

U	2009	16687	0.01.01.	1.04.24.	0.01	1.000,00+	0,00+	1.000,00+	1.000,00+	0,00+	0,00+
U	2009	22173	0.01.01.	1.04.24.	0.01	1.092,34+	0,00+	1.092,34+	1.092,34+	0,00+	0,00+
U	2009	22566	0.01.01.	1.04.24.	0.01	1.128,84+	0,00+	1.128,84+	1.128,84+	0,00+	0,00+
U	2009	7188	0.01.01.	1.04.24.	0.01	1.449,83+	0,00+	1.449,83+	1.449,83+	0,00+	0,00+
U	2009	11578	0.01.01.	1.04.24.	0.01	9.916,29+	0,00+	9.916,29+	8.780,78+	1.135,51+	0,00+
U	2009	19082	1.01.02.02.01	1.05.06	1.05	318,00+	0,00+	318,00+	318,00+	0,00+	0,00+
U	2009	19848	1.06.10.09	1.05.08.	1.07	5.702,15+	0,17-	5.701,98+	5.701,98+	0,00+	0,00+
U	2009	23096	1.01.02.01	2.10.01.	1.17	336,00+	0,00+	336,00+	336,00+	0,00+	0,00+
U	2009	23047	1.01.02.01	2.10.01.	1.17	714,00+	0,00+	714,00+	714,00+	0,00+	0,00+
U	2009	23070	1.01.02.01	2.10.01.	1.17	1.236,00+	0,00+	1.236,00+	1.236,00+	0,00+	0,00+
U	2009	23041	1.01.02.01	2.10.01.	1.17	2.285,40+	0,00+	2.285,40+	2.285,40+	0,00+	0,00+
U	2009	18842	1.01.02.01	2.10.01.	1.18	4.205,64+	0,00+	4.205,64+	4.205,64+	0,00+	0,00+
U	2009	22949	1.01.02.03	1.05.04.	1.01	2.954,08+	0,00+	2.954,08+	2.954,08+	0,00+	0,00+
U	2009	23814	1.01.02.03	1.05.04.	1.02	1.100,00+	0,00+	1.100,00+	1.100,00+	0,00+	0,00+
U	2009	22789	1.01.02.03	1.04.23.	1.09	1.260,00+	0,00+	1.260,00+	1.260,00+	0,00+	0,00+
U	2009	3777	1.02.09.	2.11.02.	1.04	2.365,76+	0,00+	2.365,76+	1.971,84+	393,92+	0,00+
U	2009	13075	1.02.01.	2.11.02.	1.03	0,01+	0,00+	0,01+	0,00+	0,01+	0,00+
U	2009	12084	1.02.01.	2.11.02.	1.03	2.380,80+	0,00+	2.380,80+	2.380,80+	0,00+	0,00+
U	2009	18225	1.02.01.	2.11.02.	1.03	4.080,00+	0,00+	4.080,00+	4.080,00+	0,00+	0,00+
U	2009	9515	1.02.01.	2.11.02.	1.03	4.208,45+	0,00+	4.208,45+	4.208,45+	0,00+	0,00+
U	2009	19644	1.01.02.03	1.04.01.	1.09	240,00+	0,00+	240,00+	240,00+	0,00+	0,00+
U	2009	22786	1.01.02.03	1.04.01.	1.09	360,00+	0,00+	360,00+	360,00+	0,00+	0,00+
U	2009	19645	1.01.02.03	1.04.01.	1.09	594,00+	0,00+	594,00+	594,00+	0,00+	0,00+
U	2009	23456	1.01.02.03	1.04.01.	1.10	133,45+	133,45-	0,00+	0,00+	0,00+	0,00+
U	2009	18598	1.01.02.03	1.04.01.	1.17	2.554,80+	0,00+	2.554,80+	2.554,80+	0,00+	0,00+
U	2009	23045	1.01.02.03	1.04.01.	1.17	13.923,99+	0,00+	13.923,99+	13.923,99+	0,00+	0,00+
U	2009	20857	1.01.02.03	1.04.01.	1.19.001	32.110,00+	0,00+	32.110,00+	32.110,00+	0,00+	0,00+
U	2009	23561	2.01.02	1.05.01.	0.01	3,60+	0,00+	3,60+	3,60+	0,00+	0,00+
U	2009	17049	2.01.02	1.05.01.	0.01	8,50+	0,00+	8,50+	8,50+	0,00+	0,00+
U	2009	21001	2.01.02	1.05.01.	0.01	23,20+	0,00+	23,20+	23,20+	0,00+	0,00+
U	2009	17041	2.01.02	1.05.01.	0.01	32,40+	0,00+	32,40+	32,40+	0,00+	0,00+
U	2009	18365	2.15.01.03.02	1.03.16.	1.06	9.021,81+	0,00+	9.021,81+	9.021,81+	0,00+	0,00+
U	2009	5532	2.15.01.03.02	1.03.16.	1.13	3.689,35+	0,00+	3.689,35+	3.689,35+	0,00+	0,00+
U	2009	10091	2.15.01.03.02	1.03.16.	1.15	875,87+	0,00+	875,87+	597,33+	278,54+	0,00+
U	2009	23486	2.15.01.03.02	1.03.16.	1.15	3.000,00+	0,00+	3.000,00+	3.000,00+	0,00+	0,00+
U	2009	7819	2.01.02	1.05.10.	0.01	2.462,14+	0,00+	2.462,14+	2.462,14+	0,00+	0,00+
U	2009	13155	2.01.02	1.05.10.	0.01	5.687,32+	0,00+	5.687,32+	5.687,32+	0,00+	0,00+
U	2009	23732	2.01.04.02	1.05.01.	1.10	119,50+	0,00+	119,50+	119,50+	0,00+	0,00+
U	2009	4231	2.01.04.02	1.05.01.	1.10	272,74+	0,00+	272,74+	0,00+	272,74+	0,00+
U	2009	17516	2.01.02	1.05.01.	0.01	199,20+	0,00+	199,20+	199,20+	0,00+	0,00+
U	2009	18444	2.01.02	1.05.01.	0.01	209,06+	0,00+	209,06+	209,06+	0,00+	0,00+
U	2009	23574	2.01.02	1.05.01.	0.01	258,00+	0,00+	258,00+	258,00+	0,00+	0,00+
U	2009	2069	2.16.04.04	1.05.09.	1.04	1.476,55+	0,00+	1.476,55+	1.476,55+	0,00+	0,00+
U	2009	20209	2.16.05.01	1.05.01.	1.04	850,00+	153,01-	696,99+	696,99+	0,00+	0,00+
U	2009	20212	2.16.05.01	1.05.01.	1.04	900,00+	662,10-	237,90+	237,90+	0,00+	0,00+



U	2009	20276 2.16.05.01	1.05.01.	1.04	900,00+	596,65-	303,35+	303,35+	0,00+	0,00+
U	2009	20220 2.16.05.01	1.05.01.	1.04	900,00+	497,79-	402,21+	402,21+	0,00+	0,00+
U	2009	22268 2.16.05.01	1.05.01.	1.04	2.300,00+	396,20-	1.903,80+	1.903,80+	0,00+	0,00+
U	2009	22267 2.16.05.01	1.05.01.	1.04	4.000,00+	0,00+	4.000,00+	4.000,00+	0,00+	0,00+
U	2009	17736 2.16.05.02	1.05.01.	1.11	573,25+	0,00+	573,25+	573,25+	0,00+	0,00+
U	2009	23416 2.16.05.05	1.05.14.	1.04	685,18+	0,00+	685,18+	685,18+	0,00+	0,00+
U	2009	4171 2.16.07.01	1.04.06.	1.04	26.400,00+	0,00+	26.400,00+	26.400,00+	0,00+	0,00+
U	2009	23604 2.16.07.01	1.04.06.	1.04	65.427,17+	0,00+	65.427,17+	65.427,17+	0,00+	0,00+
U	2009	11489 2.16.08.02	1.05.08.	1.15	5,98+	5,98-	0,00+	0,00+	0,00+	0,00+
U	2009	23811 2.16.08.02	1.05.08.	1.15	10.170,38+	9.506,52-	663,86+	663,86+	0,00+	0,00+
U	2009	18617 1.13.11	1.05.01.	1.01	4.100,00+	0,00+	4.100,00+	4.100,00+	0,00+	0,00+
U	2009	18563 1.13.11	1.05.01.	1.01	4.779,09+	0,00+	4.779,09+	4.779,09+	0,00+	0,00+
U	2009	4824 1.13.17	1.05.04.	1.06	1.030,00+	88,30-	941,70+	941,70+	0,00+	0,00+
U	2009	17113 1.13.28	1.05.08.	1.03	1.584,42+	0,00+	1.584,42+	1.584,42+	0,00+	0,00+
U	2009	23808 1.13.30	1.05.01.	1.07	337,53+	0,00+	337,53+	337,53+	0,00+	0,00+
U	2009	2127 1.13.30	1.05.01.	1.07	508,46+	0,00+	508,46+	508,46+	0,00+	0,00+
U	2009	19956 2.01.01	2.09.01.	0,01	1.794,00+	0,00+	1.794,00+	1.794,00+	0,00+	0,00+
U	2009	23546 1.13.32	1.05.02.	1.15	286,56+	0,00+	286,56+	286,56+	0,00+	0,00+
U	2009	22708 2.16.01	1.05.01.	1.04	500,00+	194,80-	305,20+	305,20+	0,00+	0,00+
U	2009	22706 2.16.01	1.05.01.	1.04	500,00+	155,30-	344,70+	344,70+	0,00+	0,00+
U	2009	8844 2.16.01	1.05.01.	1.04	519,50+	0,00+	519,50+	519,50+	0,00+	0,00+
U	2009	22713 2.16.01	1.05.01.	1.04	650,00+	206,45-	443,55+	443,55+	0,00+	0,00+
U	2009	22698 2.16.01	1.05.01.	1.04	800,00+	58,60-	741,40+	741,40+	0,00+	0,00+
U	2009	22696 2.16.01	1.05.01.	1.04	800,00+	17,40-	782,60+	782,60+	0,00+	0,00+
U	2009	22692 2.16.01	1.05.01.	1.04	800,00+	0,00+	800,00+	800,00+	0,00+	0,00+
U	2009	22712 2.16.01	1.05.01.	1.04	850,00+	91,18-	758,82+	758,82+	0,00+	0,00+
U	2009	22714 2.16.01	1.05.01.	1.04	871,26+	92,80-	778,46+	778,46+	0,00+	0,00+
U	2009	22474 2.16.01	1.05.01.	1.04	900,00+	463,65-	436,35+	436,35+	0,00+	0,00+
U	2009	22099 2.16.01	1.05.01.	1.04	900,00+	449,00-	451,00+	451,00+	0,00+	0,00+
U	2009	22704 2.16.01	1.05.01.	1.04	1.000,00+	0,00+	1.000,00+	1.000,00+	0,00+	0,00+
U	2009	22693 2.16.01	1.05.01.	1.04	1.100,00+	0,00+	1.100,00+	1.100,00+	0,00+	0,00+
U	2009	22689 2.16.01	1.05.01.	1.04	1.200,00+	26,20-	1.173,80+	1.173,80+	0,00+	0,00+
U	2009	22468 2.16.01	1.05.01.	1.04	1.300,00+	1.300,00-	0,00+	0,00+	0,00+	0,00+
U	2009	22469 2.16.01	1.05.01.	1.04	1.500,00+	1.500,00-	0,00+	0,00+	0,00+	0,00+
U	2009	22705 2.16.01	1.05.01.	1.04	1.900,00+	0,00+	1.900,00+	1.900,00+	0,00+	0,00+
U	2009	22690 2.16.01	1.05.01.	1.04	2.500,00+	0,00+	2.500,00+	2.500,00+	0,00+	0,00+
U	2009	23164 2.16.02	1.05.01.	1.19.001	105,80+	0,00+	105,80+	105,80+	0,00+	0,00+
U	2009	22734 2.16.02	1.05.01.	1.19.001	110,40+	0,00+	110,40+	110,40+	0,00+	0,00+
U	2009	23008 2.16.02	1.05.01.	1.19.001	263,97+	0,00+	263,97+	263,97+	0,00+	0,00+
U	2009	18258 2.16.02	2.10.01.	1.19.001	492,05+	0,00+	492,05+	492,05+	0,00+	0,00+
U	2009	22953 2.16.02	2.10.01.	1.19.001	6.084,00+	0,00+	6.084,00+	6.084,00+	0,00+	0,00+
U	2009	20876 2.16.03.01	1.05.01.	1.04	98,88+	0,00+	98,88+	98,88+	0,00+	0,00+
U	2009	410 1.01.01	1.04.17.	1.01	190,99+	0,00+	190,99+	190,99+	0,00+	190,99+
U	2009	18363 2.15.01.03.02	1.03.04.	1.06	12.527,72+	0,00+	12.527,72+	12.527,72+	0,00+	0,00+
U	2009	5530 2.15.01.03.02	1.03.04.	1.13	14.825,76+	0,00+	14.825,76+	14.825,76+	0,00+	0,00+

U	2009	23485	2.15.01.03.02	1.03.04.	1.15	5.000,00+	0,00+	5.000,00+	5.000,00+	0,00+	0,00+
U	2009	17143	2.15.01.03.02	1.04.04.	1.16	244,80+	0,00+	244,80+	135,02+	109,78+	0,00+
U	2009	18369	2.15.01.03.02	1.04.06.	1.14	350,40+	0,00+	350,40+	0,00+	0,00+	0,00+
U	2009	12238	2.15.01.03.02	1.04.23.	1.02	14.000,00+	14.000,00+	0,00+	0,00+	0,00+	0,00+
U	2009	23440	2.15.01.02.03	1.05.01.	1.02	506,44+	0,00+	506,44+	506,44+	0,00+	0,00+
U	2009	22936	2.15.01.03.02	2.10.01.	1.15	508,80+	0,00+	508,80+	508,80+	0,00+	0,00+
U	2009	21924	2.15.01.03.02	2.10.01.	1.19.001	408,00+	0,00+	408,00+	0,00+	408,00+	0,00+
U	2009	17858	2.15.02.05.05	1.05.01.	1.15	49,12+	0,00+	49,12+	49,12+	0,00+	0,00+
U	2009	17693	2.15.02.05.05	1.05.01.	1.15	81,83+	0,00+	81,83+	81,83+	0,00+	0,00+
U	2009	18679	2.15.02.05.05	1.05.01.	1.15	407,60+	0,00+	407,60+	407,60+	0,00+	0,00+
U	2009	15817	2.15.02.05.05	1.05.01.	1.15	754,80+	0,00+	754,80+	754,80+	0,00+	0,00+
U	2009	23744	1.13.31	1.05.01.	1.10	23,00+	0,00+	23,00+	23,00+	0,00+	0,00+
U	2009	13339	0.01.01.	4.18.02.	1.03	31,63+	0,00+	31,63+	31,63+	0,00+	0,00+
U	2009	21733	0.01.01.	4.18.02.	1.03	31,63+	0,00+	31,63+	31,63+	0,00+	0,00+
U	2009	10511	0.01.01.	4.18.02.	1.03	32,05+	0,00+	32,05+	32,05+	0,00+	0,00+
U	2009	2232	0.01.01.	4.18.02.	1.03	32,43+	0,00+	32,43+	32,43+	0,00+	0,00+
U	2009	17746	0.01.01.	4.18.02.	1.03	32,48+	0,00+	32,48+	32,48+	0,00+	0,00+
U	2009	12610	0.01.01.	4.18.02.	1.03	32,81+	0,00+	32,81+	32,81+	0,00+	0,00+
U	2009	4390	0.01.01.	4.18.02.	1.03	34,92+	0,00+	34,92+	34,92+	0,00+	0,00+
U	2009	6674	0.01.01.	4.18.02.	1.03	34,92+	0,00+	34,92+	34,92+	0,00+	0,00+
U	2009	799	0.01.01.	4.18.02.	1.03	37,41+	0,00+	37,41+	37,41+	0,00+	0,00+
U	2009	15337	0.01.01.	4.18.02.	1.03	37,67+	0,00+	37,67+	37,67+	0,00+	0,00+
U	2009	8599	0.01.01.	4.18.02.	1.03	40,59+	0,00+	40,59+	40,59+	0,00+	0,00+
U	2009	20516	0.01.01.	4.18.02.	1.03	41,17+	0,00+	41,17+	41,17+	0,00+	0,00+
U	2009	4500	1.01.02.04.03	1.05.06.	1.03	707,20+	0,00+	707,20+	707,20+	0,00+	0,00+
U	2009	17664	0.01.01.	4.18.07.	1.01	110,05+	0,00+	110,05+	110,05+	0,00+	0,00+
U	2009	8692	2.15.02.04.04	1.05.02.	1.17	170,21+	170,21+	0,00+	0,00+	0,00+	0,00+
U	2009	17782	2.15.02.04.04	1.05.02.	1.17	204,00+	0,00+	204,00+	204,00+	0,00+	0,00+
U	2009	5346	2.15.02.04.04	1.05.02.	1.17	300,00+	0,00+	300,00+	0,00+	300,00+	0,00+
U	2009	21277	2.15.02.04.04	1.05.02.	1.17	531,12+	0,00+	531,12+	531,12+	0,00+	0,00+
U	2009	10670	2.15.02.04.04	1.05.06.	1.17	900,00+	900,00+	0,00+	0,00+	0,00+	0,00+
U	2009	8392	2.15.02.04.04	1.05.08.	1.07	32.763,77+	0,00+	32.763,77+	18.774,72+	13.989,05+	0,00+
U	2009	8408	2.15.02.04.04	1.05.08.	1.17	9.129,17+	0,00+	9.129,17+	9.129,17+	0,00+	0,00+
U	2009	11960	2.15.02.04.04	1.05.08.	1.17	13.262,15+	11.677,73+	1.584,42+	1.584,42+	0,00+	0,00+
U	2009	3009	2.15.02.04.04	1.05.08.	1.17	28.955,94+	5,67-	28.955,94+	28.955,94+	0,00+	0,00+
U	2009	22565	1.01.01	1.04.24.	1.01	12,00+	0,00+	12,00+	12,00+	0,00+	0,00+
U	2009	22568	1.01.01	1.04.24.	1.01	12,00+	0,00+	12,00+	12,00+	0,00+	0,00+
U	2009	22049	1.01.01	1.04.24.	1.01	29,31+	0,00+	29,31+	29,31+	0,00+	0,00+
U	2009	23346	1.01.01	1.04.24.	1.01	240,00+	0,00+	240,00+	240,00+	0,00+	0,00+
U	2009	20452	1.01.01	1.04.24.	1.01	362,00+	0,00+	362,00+	362,00+	0,00+	0,00+
U	2009	23460	1.01.01	1.04.24.	1.01	510,00+	110,44-	399,56+	399,56+	0,00+	0,00+
U	2009	23463	1.01.01	1.04.24.	1.01	510,00+	0,00+	510,00+	0,00+	510,00+	0,00+
U	2009	19424	1.01.01	1.04.24.	1.01	552,71+	0,00+	552,71+	552,71+	0,00+	0,00+
U	2009	20443	1.01.01	1.04.24.	1.01	600,00+	6,68-	593,32+	593,32+	0,00+	0,00+
U	2009	20442	1.01.01	1.04.24.	1.01	600,00+	3,83-	596,17+	596,17+	0,00+	0,00+

U	2009	23459	1.01.01	1.04.24.	1.01	1.210,00+	139,74+	1.070,26+	1.070,26+	0,00+	0,00+
U	2009	23461	1.01.01	1.04.24.	1.01	1.210,00+	139,74+	1.070,26+	1.070,26+	0,00+	0,00+
U	2009	23462	1.01.01	1.04.24.	1.01	1.310,00+	0,00+	1.310,00+	0,00+	1.310,00+	0,00+
U	2009	23464	1.01.01	1.04.24.	1.01	1.310,00+	0,00+	1.310,00+	0,00+	1.310,00+	0,00+
U	2009	18163	1.01.02.01	2.10.01.	1.11	825,00+	0,00+	825,00+	825,00+	0,00+	0,00+
U	2009	15106	1.01.02.01	2.10.01.	1.11	1.495,75+	0,00+	1.495,75+	1.495,75+	0,00+	0,00+
U	2009	20858	1.01.02.01	2.10.01.	1.12	973,44+	0,00+	973,44+	973,44+	0,00+	0,00+
U	2009	20944	1.01.02.01	2.10.01.	1.12	1.125,60+	0,00+	1.125,60+	1.125,60+	0,00+	0,00+
U	2009	23812	2.15.02.12.02	1.05.01.	1.13	174,00+	0,57+	173,43+	173,43+	0,00+	0,00+
U	2009	22886	2.15.02.12.02	1.05.01.	1.13	200,00+	0,00+	200,00+	200,00+	0,00+	0,00+
U	2009	16369	2.15.02.12.02	1.05.01.	1.13	3.000,00+	0,00+	3.000,00+	3.000,00+	0,00+	0,00+
U	2009	17958	2.02.19.	1.05.01.	1.16	522,68+	43,72+	478,96+	478,96+	0,00+	0,00+
U	2009	10276	1.01.01	1.04.05.	1.11	2.880,00+	0,00+	2.880,00+	2.880,00+	0,00+	0,00+
U	2009	10384	1.01.03.03.	1.04.17.	1.11	1.560,00+	0,00+	1.560,00+	1.560,00+	0,00+	0,00+
U	2009	22016	1.01.03.03.	1.04.21.	1.11	1.710,96+	0,00+	1.710,96+	1.710,96+	0,00+	0,00+
U	2009	664	0.01.01.	4.18.02.	1.01	10,87+	0,00+	10,87+	10,87+	0,00+	0,00+
U	2009	2040	0.01.01.	4.18.02.	1.01	10,87+	0,00+	10,87+	10,87+	0,00+	0,00+
U	2009	6457	0.01.01.	4.18.02.	1.01	10,87+	0,00+	10,87+	10,87+	0,00+	0,00+
U	2009	8407	0.01.01.	4.18.02.	1.01	10,87+	0,00+	10,87+	10,87+	0,00+	0,00+
U	2009	13395	0.01.01.	4.18.02.	1.01	10,87+	0,00+	10,87+	10,87+	0,00+	0,00+
U	2009	10523	0.01.01.	4.18.02.	1.01	11,17+	0,00+	11,17+	11,17+	0,00+	0,00+
U	2009	15482	0.01.01.	4.18.02.	1.01	11,21+	0,00+	11,21+	11,21+	0,00+	0,00+
U	2009	17327	0.01.01.	4.18.02.	1.01	11,21+	0,00+	11,21+	11,21+	0,00+	0,00+
U	2009	20255	0.01.01.	4.18.02.	1.01	11,21+	0,00+	11,21+	11,21+	0,00+	0,00+
U	2009	12439	0.01.01.	4.18.02.	1.01	11,65+	0,00+	11,65+	11,65+	0,00+	0,00+
U	2009	9448	0.01.04.	1.03.12.	0.01	62,20+	0,00+	62,20+	0,00+	62,20+	0,00+
U	2009	23804	0.01.04.	1.03.12.	0.01	129,13+	0,00+	129,13+	129,13+	0,00+	0,00+
U	2009	4306	0.01.04.	1.03.12.	0.01	1.200,00+	0,00+	1.200,00+	1.200,00+	0,00+	0,00+
U	2009	23417	0.01.04.	1.03.12.	0.01	2.018,93+	0,00+	2.018,93+	2.018,93+	0,00+	0,00+
U	2009	1973	0.01.04.	1.03.12.	0.01	3.462,96+	0,00+	3.462,96+	3.462,96+	0,00+	0,00+
U	2009	23445	0.01.04.	1.03.12.	0.01	8.627,76+	0,00+	8.627,76+	7.200,00+	1.427,76+	0,00+
U	2009	9972	0.01.04.	1.03.12.	0.01	10.000,00+	0,00+	10.000,00+	2.402,40+	7.597,60+	0,00+
U	2009	22544	0.01.04.	1.03.12.	0.01	15.000,00+	0,00+	15.000,00+	11.607,60+	3.392,40+	0,00+
U	2009	3870	0.01.04.	1.03.12.	1.01	90,00+	0,00+	90,00+	90,00+	0,00+	0,00+
U	2009	17274	0.01.04.	1.03.12.	1.01	150,00+	60,00+	90,00+	90,00+	0,00+	0,00+
U	2009	17412	0.01.04.	1.03.12.	1.01	700,00+	0,00+	700,00+	700,00+	0,00+	0,00+
U	2009	22992	2.05.24.	1.03.16.	1.15	12.000,00+	0,00+	12.000,00+	9.701,98+	2.298,02+	0,00+
U	2009	23305	2.15.04.05.	1.04.15.	1.13	2.640,00+	0,00+	2.640,00+	2.640,00+	0,00+	0,00+
U	2009	22549	2.15.04.05.	1.04.15.	1.13	5.880,00+	0,00+	5.880,00+	5.880,00+	0,00+	0,00+
U	2009	22800	2.15.04.05.	1.04.19.	1.13	720,00+	0,00+	720,00+	720,00+	0,00+	0,00+
U	2009	22551	2.15.04.05.	1.04.22.	1.13	681,60+	0,00+	681,60+	681,60+	0,00+	0,00+
U	2009	21490	2.15.04.05.	1.05.01.	1.01	226,76+	0,00+	226,76+	226,76+	0,00+	0,00+
U	2009	23524	2.15.04.05.	1.05.01.	1.09	116,90+	0,00+	116,90+	116,90+	0,00+	0,00+
U	2009	23525	2.15.04.05.	1.05.01.	1.09	129,80+	0,00+	129,80+	129,80+	0,00+	0,00+

U	2009	22249 2.15.04.05.	1.05.01.	1.13	1.700,00+	0,00+	1.700,00+	1.700,00+	0,00+	0,00+
U	2009	19156 2.15.04.05.	1.05.02.	1.01	587,46+	0,00+	587,46+	587,46+	0,00+	0,00+
U	2009	22359 2.15.04.05.	1.05.02.	1.13	291,48+	0,00+	291,48+	291,48+	0,00+	0,00+
U	2009	22663 2.15.04.05.	1.05.02.	1.13	405,30+	0,00+	405,30+	405,30+	0,00+	0,00+
U	2009	22374 2.15.04.05.	1.05.02.	1.13	837,66+	0,00+	837,66+	837,66+	0,00+	0,00+
U	2009	23379 2.15.04.05.	1.05.02.	1.13	922,42+	0,00+	922,42+	922,42+	0,00+	0,00+
U	2009	23303 2.15.04.05.	1.05.02.	1.13	1.764,00+	0,00+	1.764,00+	1.764,00+	0,00+	0,00+
U	2009	23304 2.15.04.05.	1.05.02.	1.13	2.073,60+	0,00+	2.073,60+	2.073,60+	0,00+	0,00+
U	2009	23306 2.15.04.05.	1.05.02.	1.13	3.579,99+	0,00+	3.579,99+	3.579,99+	0,00+	0,00+
U	2009	22388 2.15.04.05.	1.05.02.	1.13	4.446,00+	0,00+	4.446,00+	4.446,00+	0,00+	0,00+
U	2009	20068 2.15.04.05.	1.05.06.	1.13	3.696,96+	0,00+	3.696,96+	3.696,96+	0,00+	0,00+
U	2009	22328 2.15.04.05.	2.10.01.	1.13	4.776,00+	0,00+	4.776,00+	4.776,00+	0,00+	0,00+
U	2009	23455 2.15.04.07.02	2.14.01.	1.19.001	1.500,00+	0,00+	1.500,00+	1.500,00+	0,00+	0,00+
U	2009	22032 2.15.04.07.03	1.05.01.	1.01	850,00+	0,00+	850,00+	850,00+	0,00+	0,00+
U	2009	21907 2.15.04.07.03	1.05.01.	1.19.001	451,19+	0,00+	451,19+	451,19+	0,00+	0,00+
U	2009	23671 2.15.04.09.	1.05.01.	1.06	295,20+	0,00+	295,20+	295,20+	0,00+	0,00+
U	2009	23516 2.15.04.09.	1.05.01.	1.06	1.171,31+	0,00+	1.171,31+	1.171,31+	0,00+	0,00+
U	2009	8232 2.15.04.09.	1.05.08.	1.06	9.440,60+	17,39-	9.440,60+	9.440,60+	0,00+	0,00+
U	2009	12923 2.15.06.	1.03.04.	0,01	0,01+	0,01-	0,00+	0,00+	0,00+	0,00+
U	2009	12106 2.15.06.	1.03.04.	0,01	0,03+	0,03-	0,00+	0,00+	0,00+	0,00+
U	2009	12924 2.15.06.	1.03.04.	0,01	812,44+	0,00+	812,44+	812,44+	0,00+	0,00+
U	2009	14869 2.15.06.	1.03.04.	0,01	12.079,45+	0,00+	12.079,45+	12.079,45+	0,00+	0,00+
U	2009	21646 2.15.06.	1.03.04.	0,01	15.805,85+	0,00+	15.805,85+	15.805,85+	0,00+	0,00+
U	2009	14870 2.15.06.	1.03.08.	0,01	1.267,76+	0,00+	1.267,76+	1.267,76+	0,00+	0,00+
U	2009	12929 2.15.06.	1.03.16.	0,01	2.423,28+	1,810,01-	613,27+	613,27+	0,00+	0,00+
U	2009	12930 2.15.06.	1.03.16.	0,01	2.501,21+	0,00+	2.501,21+	2.501,21+	0,00+	0,00+
U	2009	21648 2.15.06.	1.03.16.	0,01	5.441,32+	0,00+	5.441,32+	5.441,32+	0,00+	0,00+
U	2009	15992 2.15.06.	1.03.16.	0,01	6.920,30+	0,00+	6.920,30+	6.920,30+	0,00+	0,00+
U	2009	19350 2.15.09.	1.03.04.	0,01	21.549,73+	0,00+	21.549,73+	21.549,73+	0,00+	0,00+
U	2009	19859 2.15.09.	1.03.16.	0,01	12.274,53+	1,168,50-	11.106,03+	11.106,03+	0,00+	0,00+
U	2009	6555 2.16.01.	1.04.04.	1,04	2.799,02+	0,00+	2.799,02+	2.799,02+	0,00+	2.769,72+
U	2009	12978 2.15.02.03.01	1.05.06.	1,17	0,46+	0,46-	0,00+	0,00+	0,00+	0,00+
U	2009	23467 2.02.08.07	1.05.01.	1.19.001	82,50+	0,00+	82,50+	82,50+	0,00+	0,00+
U	2009	22736 2.02.08.07	1.05.01.	1.19.001	146,00+	0,00+	146,00+	146,00+	0,00+	0,00+
U	2009	23018 1.13.10	1.05.01.	1,01	529,48+	0,00+	529,48+	529,48+	0,00+	0,00+
U	2009	22933 2.02.01.03	1.05.03.	1,07	1.320,00+	0,00+	1.320,00+	1.320,00+	0,00+	0,00+
U	2009	125 2.02.01.03	1.05.08.	1,07	1.584,42+	0,00+	1.584,42+	1.584,42+	0,00+	0,00+
U	2009	371 2.02.01.03	1.05.08.	1,07	4.797,77+	44,50-	4.753,27+	4.753,27+	0,00+	0,00+
U	2009	10346 2.02.01.03	1.05.08.	1,07	5.967,55+	0,09-	5.967,46+	5.967,46+	0,00+	0,00+
U	2009	1952 2.02.01.03	1.05.08.	1,07	7.033,37+	0,00+	7.033,37+	7.033,37+	0,00+	0,00+
U	2009	10358 2.02.01.03	1.05.08.	1,07	13.234,56+	0,00+	13.234,56+	13.234,56+	0,00+	0,00+
U	2009	10362 2.02.01.03	1.05.08.	1,07	16.275,00+	0,00+	16.275,00+	16.275,00+	0,00+	0,00+
U	2009	13312 2.02.01.03	1.05.08.	1,07	39.509,46+	13,56-	39.495,90+	39.495,90+	0,00+	0,00+
U	2009	689 0.01.01.	4.18.02.	1,06	10,87+	0,00+	10,87+	10,87+	0,00+	0,00+
U	2009	2014 0.01.01.	4.18.02.	1,06	10,87+	0,00+	10,87+	10,87+	0,00+	0,00+

U	2009	6217	0.01.01.	4.18.02.	1.06	108,64+	0,00+	108,64+	108,64+	0,00+	0,00+
U	2009	8301	0.01.01.	4.18.02.	1.06	108,64+	0,00+	108,64+	108,64+	0,00+	0,00+
U	2009	10294	0.01.01.	4.18.02.	1.06	108,64+	0,00+	108,64+	108,64+	0,00+	0,00+
U	2009	12242	0.01.01.	4.18.02.	1.06	108,64+	0,00+	108,64+	108,64+	0,00+	0,00+
U	2009	13490	0.01.01.	4.18.02.	1.06	108,64+	0,00+	108,64+	108,64+	0,00+	0,00+
U	2009	15245	0.01.01.	4.18.02.	1.06	108,64+	0,00+	108,64+	108,64+	0,00+	0,00+
U	2009	17347	0.01.01.	4.18.02.	1.06	108,64+	0,00+	108,64+	108,64+	0,00+	0,00+
U	2009	20017	0.01.01.	4.18.02.	1.06	108,64+	0,00+	108,64+	108,64+	0,00+	0,00+
U	2009	22042	0.01.01.	4.18.02.	1.06	129,43+	0,00+	129,43+	129,43+	0,00+	0,00+
U	2009	3994	0.01.01.	4.18.02.	1.06	304,18+	0,00+	304,18+	304,18+	0,00+	0,00+
U	2009	18613	0.01.02.	1.04.12.	0.01	600,00+	150,00-	450,00+	450,00+	0,00+	0,00+
U	2009	22753	2.02.09.04	1.05.01.	1.19.001	25,60+	0,00+	25,60+	25,60+	0,00+	0,00+
U	2009	21926	2.02.09.04	1.05.01.	1.19.001	1.365,05+	0,00+	1.365,05+	1.365,05+	0,00+	0,00+
U	2009	21925	2.02.09.04	1.05.01.	1.19.001	1.714,90+	0,00+	1.714,90+	1.714,90+	0,00+	0,00+
U	2009	22782	2.02.09.03	1.05.02.	1.17	76,03+	0,00+	76,03+	76,03+	0,00+	0,00+
U	2009	16078	2.02.09.03	1.05.02.	1.17	151,74+	0,00+	151,74+	151,74+	0,00+	0,00+
U	2009	23065	2.02.09.03	1.05.02.	1.17	168,00+	0,00+	168,00+	168,00+	0,00+	0,00+
U	2009	19430	2.02.09.03	1.05.02.	1.17	852,48+	0,00+	852,48+	852,48+	0,00+	0,00+
U	2009	12168	2.02.09.03	1.05.02.	1.17	6.261,35+	0,00+	6.261,35+	6.261,35+	0,00+	0,00+
						<b>43.044.001,60+</b>	<b>687.173,90-</b>	<b>42.156.827,70+</b>	<b>32.967.923,50+</b>	<b>8.501.691,88+</b>	<b>687.212,32+</b>
<b>Totale residui passivi da riportare al 01/01/2011 (imp. da liquidare + imp. da emettere)</b>											
<b>9.188.904,20</b>											

**TeamGov - Bilancio Preventivo - 20/04/2011, 10.47.08**

U	0.01.04.	1.03.17.	0.01	1.364.422,71	-801.022,71	563.400,00
				1.364.422,71 -	801.022,71	563.400,00
	0,00		0,00	563.400,00	0,00	0,00
	-		-	563.400,00		1.364.422,71

## TeamGov - Bilancio Preventivo - 20/04/2011, 09.08.21

EU	C.CRAM	C.Capi	C.CCRI	Preventivo	Variazioni Comp.	Stanziato Comp.
E	0.01.01.	0.	0.01		0,00	0,00
E	0.01.04.	0.	0.01		0,00	0,00
E	0.02.01.	0.	0.01	0,00	0,00	0,00
E	0.02.02.	0.	0.01		0,00	0,00
E	0.02.05.	0.	0.01		0,00	0,00
E	1.01.01	0.	0.01		0,00	0,00
E	1.01.02.01	0.	0.01		0,00	0,00
E	1.01.02.03	0.	0.01		0,00	0,00
E	1.01.02.05.0.		0.01		0,00	0,00
E	1.01.02.05.0.		0.01	0,00	0,00	0,00
E	1.01.02.05.0.		0.01		0,00	0,00
E	1.01.04	0.	0.01		0,00	0,00
E	1.02.01.	0.	0.01		0,00	0,00
E	1.03.01.	0.	0.01		0,00	0,00
E	1.03.02.	0.	0.01		0,00	0,00
E	2.01.02	0.	0.01		0,00	0,00
E	2.01.06	0.	0.01		0,00	0,00
E	2.02.01.05	0.	0.01		0,00	0,00
E	2.02.01.08	0.	0.01		0,00	0,00
E	2.02.01.10	0.	0.01		0,00	0,00
E	2.02.03.01	0.	0.01		0,00	0,00
E	2.02.08.07	0.	0.01		0,00	0,00
E	2.02.10.	0.	0.01	0,00	0,00	0,00
E	2.02.19.	0.	0.01		0,00	0,00
E	2.05.01.	0.	0.01		0,00	0,00
E	2.05.04.02	0.	0.01		0,00	0,00
E	2.05.10.	0.	0.01		0,00	0,00
E	2.05.17.	0.	0.01		0,00	0,00
E	2.05.18.01	0.	0.01		0,00	0,00
E	2.05.18.02	0.	0.01	0,00	0,00	0,00
E	2.05.20.	0.	0.01		0,00	0,00
E	2.05.24.	0.	0.01		0,00	0,00
E	2.05.25.	0.	0.01		0,00	0,00
E	2.15.01.08.0.		0.01		0,00	0,00
E	2.15.01.09.0.		0.01	0,00	0,00	0,00
E	2.15.06.	0.	0.01		0,00	0,00
E	2.15.09.	0.	0.01		0,00	0,00
E	2.15.11.	0.	0.01		0,00	0,00
E	0.01.04.	0.	1.01		0,00	0,00
E	1.01.01	0.	1.01	0,00	0,00	0,00
E	1.01.02.01	0.	1.01		0,00	0,00
E	1.01.02.02.0.		1.01	0,00	0,00	0,00
E	1.01.02.02.0.		1.01		0,00	0,00
E	1.01.02.03	0.	1.01		0,00	0,00
E	1.01.02.04.0.		1.01	0,00	0,00	0,00
E	1.01.02.05.0.		1.01	0,00	0,00	0,00
E	1.01.04	0.	1.01	0,00	0,00	0,00
E	1.02.01.	0.	1.01		0,00	0,00
E	1.02.06.	0.	1.01		0,00	0,00
E	1.06.07.04	0.	1.01		0,00	0,00
E	1.06.10.04	0.	1.01		0,00	0,00
E	1.06.10.06	0.	1.01		0,00	0,00
E	1.06.11.03	0.	1.01		0,00	0,00

E	1.06.11.08 0.	1.01		0,00	0,00
E	1.06.12.02 0.	1.01		0,00	0,00
E	1.06.12.07 0.	1.01		0,00	0,00
E	1.09.08.11 0.	1.01		0,00	0,00
E	1.09.15 0.	1.01		0,00	0,00
E	1.11.01. 0.	1.01	0,00	0,00	0,00
E	1.13.10 0.	1.01		0,00	0,00
E	1.13.11 0.	1.01		0,00	0,00
E	1.13.34 0.	1.01	0,00	0,00	0,00
E	2.02.04.03 0.	1.01		0,00	0,00
E	2.05.01. 0.	1.01		0,00	0,00
E	2.05.13. 0.	1.01	0,00	0,00	0,00
E	2.05.21. 0.	1.01		0,00	0,00
E	2.15.01.02.0.	1.01	0,00	0,00	0,00
E	2.15.01.02.0.	1.01		0,00	0,00
E	2.15.01.03.0.	1.01		0,00	0,00
E	2.15.01.04.0.	1.01		0,00	0,00
E	2.15.01.05.0.	1.01		0,00	0,00
E	2.15.01.07.0.	1.01		0,00	0,00
E	2.15.01.14.0.	1.01		0,00	0,00
E	2.15.02.28.0.	1.01		0,00	0,00
E	2.15.02.32.0.	1.01		0,00	0,00
E	2.15.04.05.0.	1.01		0,00	0,00
E	2.15.04.07.0.	1.01	0,00	0,00	0,00
E	2.15.04.07.0.	1.01		0,00	0,00
E	2.15.04.08.0.	1.01		0,00	0,00
E	2.16.05.03.0.	1.01		0,00	0,00
E	2.17.07. 0.	1.01		0,00	0,00
E	2.18.01. 0.	1.01		0,00	0,00
E	0.01.04. 0.	1.02		0,00	0,00
E	0.02.05. 0.	1.02		0,00	0,00
E	1.01.01 0.	1.02		0,00	0,00
E	1.01.02.01 0.	1.02		0,00	0,00
E	1.01.02.02 0.	1.02	0,00	0,00	0,00
E	1.01.02.02 0.	1.02		0,00	0,00
E	1.01.02.02 0.	1.02	0,00	0,00	0,00
E	1.01.02.02 0.	1.02		0,00	0,00
E	1.01.02.02 0.	1.02		0,00	0,00
E	1.01.02.03 0.	1.02		0,00	0,00
E	1.01.02.04.0.	1.02	0,00	0,00	0,00
E	1.01.02.05.0.	1.02		0,00	0,00
E	1.02.01. 0.	1.02		0,00	0,00
E	1.06.07.02 0.	1.02		0,00	0,00
E	1.06.07.07 0.	1.02		0,00	0,00
E	1.06.10.01 0.	1.02		0,00	0,00
E	1.06.10.08 0.	1.02		0,00	0,00
E	1.06.10.13 0.	1.02		0,00	0,00
E	1.06.11.10 0.	1.02		0,00	0,00
E	1.06.11.11 0.	1.02		0,00	0,00
E	1.06.12.01 0.	1.02		0,00	0,00
E	1.06.13.05 0.	1.02		0,00	0,00
E	1.06.13.09 0.	1.02		0,00	0,00
E	1.09.08.15 0.	1.02	0,00	0,00	0,00
E	1.09.15 0.	1.02	0,00	0,00	0,00
E	1.11.01. 0.	1.02	0,00	0,00	0,00
E	2.02.04.02.0.	1.02		0,00	0,00



E	2.02.04.02.0.	1.02		0,00	0,00
E	2.02.05. 0.	1.02		0,00	0,00
E	2.02.14. 0.	1.02		0,00	0,00
E	2.02.19. 0.	1.02		0,00	0,00
E	2.05.01. 0.	1.02		0,00	0,00
E	2.05.04.07.0.	1.02		0,00	0,00
E	2.05.04.10.0.	1.02		0,00	0,00
E	2.05.13. 0.	1.02		0,00	0,00
E	2.05.24. 0.	1.02		0,00	0,00
E	2.15.01.02.0.	1.02		0,00	0,00
E	2.15.01.03.0.	1.02		0,00	0,00
E	2.15.01.04.0.	1.02		0,00	0,00
E	2.15.01.04.0.	1.02		0,00	0,00
E	2.15.01.04.0.	1.02		0,00	0,00
E	2.15.01.07.0.	1.02		0,00	0,00
E	2.15.01.07.0.	1.02		0,00	0,00
E	2.15.01.09.0.	1.02	0,00	0,00	0,00
E	2.15.01.09.0.	1.02		0,00	0,00
E	2.15.01.09.0.	1.02		0,00	0,00
E	2.15.02.01.0.	1.02		0,00	0,00
E	2.15.02.01.0.	1.02		0,00	0,00
E	2.15.02.01.0.	1.02		0,00	0,00
E	2.15.02.24.0.	1.02		0,00	0,00
E	2.15.02.26.0.	1.02		0,00	0,00
E	2.15.02.31.0.	1.02		0,00	0,00
E	2.15.03.13.0.	1.02		0,00	0,00
E	2.15.04.03.0.	1.02	0,00	0,00	0,00
E	2.15.07. 0.	1.02		0,00	0,00
E	2.17.05. 0.	1.02		0,00	0,00
E	2.18.01. 0.	1.02		0,00	0,00
E	0.01.01. 0.	1.03	0,00	0,00	0,00
E	0.01.04. 0.	1.03		0,00	0,00
E	0.02.02. 0.	1.03		0,00	0,00
E	1.01.01 0.	1.03		0,00	0,00
E	1.01.02.01.0.	1.03		0,00	0,00
E	1.01.02.02.0.	1.03		0,00	0,00
E	1.01.02.02.0.	1.03		0,00	0,00
E	1.01.02.02.0.	1.03		0,00	0,00
E	1.01.02.03.0.	1.03		0,00	0,00
E	1.01.02.04.0.	1.03		0,00	0,00
E	1.01.02.05.0.	1.03		0,00	0,00
E	1.01.02.05.0.	1.03	0,00	0,00	0,00
E	1.01.03.02.0.	1.03	0,00	0,00	0,00
E	1.02.01. 0.	1.03		0,00	0,00
E	1.02.02. 0.	1.03		0,00	0,00
E	1.02.04. 0.	1.03	0,00	0,00	0,00
E	1.02.05. 0.	1.03		0,00	0,00
E	1.06.03.03.0.	1.03	0,00	0,00	0,00
E	1.06.03.04.0.	1.03		0,00	0,00
E	1.06.07.05.0.	1.03		0,00	0,00
E	1.06.07.06.0.	1.03		0,00	0,00
E	1.06.08.02.0.	1.03		0,00	0,00
E	1.06.08.03.0.	1.03	0,00	0,00	0,00
E	1.06.08.05.0.	1.03		0,00	0,00
E	1.06.08.09.0.	1.03		0,00	0,00
E	1.06.08.13.0.	1.03		0,00	0,00

E	1.06.08.16 0.	1.03		0,00	0,00
E	1.06.08.17 0.	1.03		0,00	0,00
E	1.06.09.02 0.	1.03		0,00	0,00
E	1.06.09.04 0.	1.03		0,00	0,00
E	1.06.09.06 0.	1.03		0,00	0,00
E	1.06.09.09 0.	1.03	0,00	0,00	0,00
E	1.06.10.03 0.	1.03		0,00	0,00
E	1.06.10.04 0.	1.03		0,00	0,00
E	1.06.10.13 0.	1.03		0,00	0,00
E	1.06.10.17 0.	1.03		0,00	0,00
E	1.06.11.02 0.	1.03		0,00	0,00
E	1.06.11.03 0.	1.03		0,00	0,00
E	1.06.11.06 0.	1.03		0,00	0,00
E	1.06.12.08 0.	1.03		0,00	0,00
E	1.06.12.10 0.	1.03		0,00	0,00
E	1.06.12.11 0.	1.03		0,00	0,00
E	1.06.13.06 0.	1.03		0,00	0,00
E	1.09.01 0.	1.03		0,00	0,00
E	1.09.06 0.	1.03		0,00	0,00
E	1.09.08.11 0.	1.03		0,00	0,00
E	1.11.01. 0.	1.03		0,00	0,00
E	1.11.03. 0.	1.03		0,00	0,00
E	1.13.28 0.	1.03		0,00	0,00
E	1.13.29 0.	1.03		0,00	0,00
E	2.01.04.01 0.	1.03		0,00	0,00
E	2.01.04.04 0.	1.03		0,00	0,00
E	2.01.04.05 0.	1.03		0,00	0,00
E	2.02.01.01 0.	1.03		0,00	0,00
E	2.02.01.02 0.	1.03		0,00	0,00
E	2.02.03.01 0.	1.03		0,00	0,00
E	2.02.03.02 0.	1.03		0,00	0,00
E	2.02.04.01 0.	1.03		0,00	0,00
E	2.02.13. 0.	1.03		0,00	0,00
E	2.05.01. 0.	1.03		0,00	0,00
E	2.05.04.04 0.	1.03		0,00	0,00
E	2.05.04.05 0.	1.03		0,00	0,00
E	2.05.04.06 0.	1.03		0,00	0,00
E	2.05.04.11 0.	1.03		0,00	0,00
E	2.05.08. 0.	1.03		0,00	0,00
E	2.05.13. 0.	1.03		0,00	0,00
E	2.05.17. 0.	1.03		0,00	0,00
E	2.05.24. 0.	1.03		0,00	0,00
E	2.15.01.01.0.	1.03	0,00	0,00	0,00
E	2.15.01.02.0.	1.03		0,00	0,00
E	2.15.01.03.0.	1.03		0,00	0,00
E	2.15.01.04.0.	1.03		0,00	0,00
E	2.15.01.04.0.	1.03		0,00	0,00
E	2.15.01.04.0.	1.03	0,00	0,00	0,00
E	2.15.01.04.0.	1.03	0,00	0,00	0,00
E	2.15.01.05.0.	1.03		0,00	0,00
E	2.15.01.05.0.	1.03		0,00	0,00
E	2.15.01.07.0.	1.03		0,00	0,00
E	2.15.01.07.0.	1.03		0,00	0,00
E	2.15.01.07.0.	1.03		0,00	0,00
E	2.15.02.02.0.	1.03		0,00	0,00
E	2.15.02.02.0.	1.03		0,00	0,00

E	2.15.02.02.0.	1.03		0,00	0,00
E	2.15.02.04.0.	1.03	0,00	0,00	0,00
E	2.15.02.04.0.	1.03	0,00	0,00	0,00
E	2.15.02.15.0.	1.03		0,00	0,00
E	2.15.02.21.0.	1.03		0,00	0,00
E	2.15.02.24.0.	1.03		0,00	0,00
E	2.15.02.26.0.	1.03		0,00	0,00
E	2.15.04.05.0.	1.03		0,00	0,00
E	2.15.04.08.0.	1.03		0,00	0,00
E	2.15.05.04.0.	1.03	0,00	0,00	0,00
E	2.16.04.01.0.	1.03		0,00	0,00
E	2.16.04.02.0.	1.03	0,00	0,00	0,00
E	2.17.08.0.	1.03		0,00	0,00
E	2.18.01.0.	1.03		0,00	0,00
E	2.18.05.0.	1.03		0,00	0,00
E	0.01.04.0.	1.04		0,00	0,00
E	1.01.01.0.	1.04	0,00	0,00	0,00
E	1.01.02.01.0.	1.04		0,00	0,00
E	1.01.02.02.0.	1.04		0,00	0,00
E	1.01.02.02.0.	1.04	0,00	0,00	0,00
E	1.01.02.03.0.	1.04		0,00	0,00
E	1.02.01.0.	1.04		0,00	0,00
E	1.02.09.0.	1.04		0,00	0,00
E	1.06.03.04.0.	1.04	0,00	0,00	0,00
E	1.06.07.03.0.	1.04		0,00	0,00
E	1.06.08.17.0.	1.04	0,00	0,00	0,00
E	1.06.09.02.0.	1.04	0,00	0,00	0,00
E	1.06.09.05.0.	1.04	0,00	0,00	0,00
E	1.06.09.06.0.	1.04	0,00	0,00	0,00
E	1.06.09.08.0.	1.04	0,00	0,00	0,00
E	1.06.09.10.0.	1.04	0,00	0,00	0,00
E	1.06.09.18.0.	1.04		0,00	0,00
E	1.06.10.02.0.	1.04		0,00	0,00
E	1.06.10.04.0.	1.04		0,00	0,00
E	1.06.12.02.0.	1.04		0,00	0,00
E	1.06.12.09.0.	1.04		0,00	0,00
E	1.09.01.0.	1.04		0,00	0,00
E	1.09.09.0.	1.04	0,00	0,00	0,00
E	1.09.10.0.	1.04		0,00	0,00
E	1.11.01.0.	1.04		0,00	0,00
E	1.11.02.0.	1.04	0,00	0,00	0,00
E	1.13.05.0.	1.04		0,00	0,00
E	2.02.01.05.0.	1.04	0,00	0,00	0,00
E	2.02.04.02.0.	1.04		0,00	0,00
E	2.02.04.02.0.	1.04		0,00	0,00
E	2.02.06.01.0.	1.04		0,00	0,00
E	2.02.14.0.	1.04		0,00	0,00
E	2.05.04.10.0.	1.04		0,00	0,00
E	2.05.15.0.	1.04		0,00	0,00
E	2.05.16.0.	1.04		0,00	0,00
E	2.05.17.0.	1.04	0,00	0,00	0,00
E	2.05.19.0.	1.04		0,00	0,00
E	2.05.20.0.	1.04		0,00	0,00
E	2.05.31.0.	1.04		0,00	0,00
E	2.15.01.01.0.	1.04	0,00	0,00	0,00
E	2.15.01.02.0.	1.04	0,00	0,00	0,00

E	2.15.01.02.0.	1.04		0,00	0,00
E	2.15.01.03.0.	1.04		0,00	0,00
E	2.15.01.04.0.	1.04	0,00	0,00	0,00
E	2.15.01.04.0.	1.04		0,00	0,00
E	2.15.01.07.0.	1.04		0,00	0,00
E	2.15.02.02.0.	1.04	0,00	0,00	0,00
E	2.15.02.02.0.	1.04	0,00	0,00	0,00
E	2.15.02.02.0.	1.04		0,00	0,00
E	2.15.02.04.0.	1.04		0,00	0,00
E	2.15.02.25.0.	1.04		0,00	0,00
E	2.15.02.26.0.	1.04		0,00	0,00
E	2.15.02.28.0.	1.04		0,00	0,00
E	2.16.01.0.	1.04	0,00	0,00	0,00
E	2.16.02.0.	1.04	0,00	0,00	0,00
E	2.16.03.01.0.	1.04	0,00	0,00	0,00
E	2.16.04.03.0.	1.04	0,00	0,00	0,00
E	2.16.04.04.0.	1.04		0,00	0,00
E	2.16.05.01.0.	1.04	0,00	0,00	0,00
E	2.16.05.02.0.	1.04		0,00	0,00
E	2.16.05.06.0.	1.04		0,00	0,00
E	2.16.06.01.0.	1.04		0,00	0,00
E	2.18.01.0.	1.04		0,00	0,00
E	0.01.04.0.	1.05		0,00	0,00
E	0.02.05.0.	1.05	0,00	0,00	0,00
E	1.01.01.0.	1.05	0,00	0,00	0,00
E	1.01.02.01.0.	1.05		0,00	
E	1.01.02.02.0.	1.05		0,00	0,00
E	1.01.02.02.0.	1.05		0,00	0,00
E	1.01.02.03.0.	1.05		0,00	
E	1.01.03.01.0.	1.05	0,00	0,00	0,00
E	1.02.03.0.	1.05		0,00	0,00
E	1.03.02.0.	1.05	0,00	0,00	0,00
E	1.06.07.05.0.	1.05		0,00	0,00
E	1.06.09.05.0.	1.05	0,00	0,00	0,00
E	1.06.09.14.0.	1.05	0,00	0,00	0,00
E	1.06.09.15.0.	1.05	0,00	0,00	0,00
E	1.06.09.18.0.	1.05	0,00	0,00	0,00
E	1.06.10.04.0.	1.05		0,00	0,00
E	1.06.10.08.0.	1.05		0,00	0,00
E	1.06.11.02.0.	1.05		0,00	0,00
E	1.06.11.04.0.	1.05		0,00	0,00
E	1.06.11.09.0.	1.05		0,00	0,00
E	1.06.11.10.0.	1.05		0,00	0,00
E	1.06.12.04.0.	1.05		0,00	0,00
E	1.06.12.10.0.	1.05		0,00	0,00
E	1.06.12.12.0.	1.05		0,00	0,00
E	1.06.13.02.0.	1.05		0,00	0,00
E	1.11.01.0.	1.05	0,00	0,00	0,00
E	2.01.02.0.	1.05	0,00	0,00	0,00
E	2.02.01.03.0.	1.05	0,00	0,00	0,00
E	2.02.10.0.	1.05		0,00	0,00
E	2.05.04.02.0.	1.05		0,00	0,00
E	2.05.04.05.0.	1.05		0,00	0,00
E	2.05.04.08.0.	1.05		0,00	0,00
E	2.05.04.08.0.	1.05		0,00	0,00
E	2.05.08.0.	1.05	0,00	0,00	0,00

E	2.05.17.	0.	1.05		0,00	0,00
E	2.05.28.	0.	1.05		0,00	0,00
E	2.15.01.03.	0.	1.05		0,00	0,00
E	2.15.01.04.	0.	1.05		0,00	0,00
E	2.15.01.04.	0.	1.05	0,00	0,00	0,00
E	2.15.01.05.	0.	1.05		0,00	0,00
E	2.15.01.07.	0.	1.05		0,00	0,00
E	2.15.01.07.	0.	1.05	0,00	0,00	0,00
E	2.15.01.07.	0.	1.05		0,00	0,00
E	2.15.02.23.	0.	1.05		0,00	0,00
E	2.15.02.25.	0.	1.05		0,00	0,00
E	2.15.02.26.	0.	1.05		0,00	0,00
E	2.18.01.	0.	1.05	0,00	0,00	0,00
E	0.01.04.	0.	1.06		0,00	0,00
E	0.02.05.	0.	1.06		0,00	0,00
E	1.01.01.	0.	1.06		0,00	0,00
E	1.01.02.01.	0.	1.06		0,00	0,00
E	1.01.02.02.	0.	1.06		0,00	0,00
E	1.01.02.02.	0.	1.06		0,00	0,00
E	1.01.02.03.	0.	1.06		0,00	0,00
E	1.01.03.04.	0.	1.06		0,00	0,00
E	1.01.04.	0.	1.06	0,00	0,00	0,00
E	1.02.01.	0.	1.06		0,00	0,00
E	1.06.01.02.	0.	1.06		0,00	0,00
E	1.06.01.04.	0.	1.06		0,00	0,00
E	1.06.01.05.	0.	1.06		0,00	0,00
E	1.06.03.02.	0.	1.06	0,00	0,00	0,00
E	1.06.07.02.	0.	1.06		0,00	0,00
E	1.06.07.05.	0.	1.06		0,00	0,00
E	1.06.08.04.	0.	1.06		0,00	0,00
E	1.06.08.06.	0.	1.06	0,00	0,00	0,00
E	1.06.08.07.	0.	1.06	0,00	0,00	0,00
E	1.06.08.09.	0.	1.06	0,00	0,00	0,00
E	1.06.08.17.	0.	1.06	0,00	0,00	0,00
E	1.06.09.04.	0.	1.06	0,00	0,00	0,00
E	1.06.09.10.	0.	1.06	0,00	0,00	0,00
E	1.06.09.12.	0.	1.06	0,00	0,00	0,00
E	1.06.09.14.	0.	1.06	0,00	0,00	0,00
E	1.06.09.17.	0.	1.06		0,00	0,00
E	1.06.10.02.	0.	1.06		0,00	0,00
E	1.06.10.04.	0.	1.06		0,00	0,00
E	1.06.10.06.	0.	1.06		0,00	0,00
E	1.06.10.09.	0.	1.06		0,00	0,00
E	1.06.11.01.	0.	1.06		0,00	0,00
E	1.06.11.05.	0.	1.06		0,00	0,00
E	1.06.11.06.	0.	1.06		0,00	0,00
E	1.06.11.07.	0.	1.06		0,00	0,00
E	1.06.11.11.	0.	1.06		0,00	0,00
E	1.06.12.01.	0.	1.06		0,00	0,00
E	1.06.12.07.	0.	1.06		0,00	0,00
E	1.06.12.10.	0.	1.06		0,00	0,00
E	1.06.12.11.	0.	1.06		0,00	0,00
E	1.06.13.03.	0.	1.06		0,00	0,00
E	1.09.04.	0.	1.06		0,00	0,00
E	1.11.01.	0.	1.06		0,00	0,00
E	1.13.17.	0.	1.06		0,00	0,00

E	1.13.25	0.	1.06		0,00	0,00
E	2.02.01.01	0.	1.06		0,00	0,00
E	2.02.01.02	0.	1.06		0,00	0,00
E	2.02.01.05	0.	1.06	0,00	0,00	0,00
E	2.02.01.10	0.	1.06		0,00	0,00
E	2.02.05.	0.	1.06		0,00	0,00
E	2.02.09.03	0.	1.06		0,00	0,00
E	2.02.13.	0.	1.06	0,00	0,00	0,00
E	2.02.19.	0.	1.06		0,00	0,00
E	2.05.04.07	0.	1.06		0,00	0,00
E	2.05.10.	0.	1.06	0,00	0,00	0,00
E	2.05.13.	0.	1.06	0,00	0,00	0,00
E	2.05.17.	0.	1.06		0,00	0,00
E	2.05.20.	0.	1.06		0,00	0,00
E	2.05.22.	0.	1.06		0,00	0,00
E	2.05.24.	0.	1.06		0,00	0,00
E	2.15.01.01	0.	1.06		0,00	0,00
E	2.15.01.02	0.	1.06	0,00	0,00	0,00
E	2.15.01.02	0.	1.06		0,00	0,00
E	2.15.01.03	0.	1.06		0,00	0,00
E	2.15.01.04	0.	1.06		0,00	0,00
E	2.15.01.04	0.	1.06		0,00	0,00
E	2.15.01.05	0.	1.06		0,00	0,00
E	2.15.01.07	0.	1.06		0,00	0,00
E	2.15.01.07	0.	1.06		0,00	0,00
E	2.15.01.07	0.	1.06		0,00	0,00
E	2.15.01.07	0.	1.06		0,00	0,00
E	2.15.01.08	0.	1.06		0,00	0,00
E	2.15.01.08	0.	1.06		0,00	0,00
E	2.15.01.09	0.	1.06		0,00	0,00
E	2.15.02.01	0.	1.06		0,00	0,00
E	2.15.02.01	0.	1.06		0,00	0,00
E	2.15.02.04	0.	1.06		0,00	0,00
E	2.15.02.06	0.	1.06		0,00	0,00
E	2.15.02.09	0.	1.06		0,00	0,00
E	2.15.02.25	0.	1.06		0,00	0,00
E	2.15.02.26	0.	1.06		0,00	0,00
E	2.15.04.09	0.	1.06		0,00	0,00
E	2.15.08.	0.	1.06	0,00	0,00	0,00
E	2.18.01.	0.	1.06	0,00	0,00	0,00
E	0.01.04.	0.	1.07		0,00	0,00
E	0.02.05.	0.	1.07		0,00	0,00
E	1.01.01	0.	1.07	0,00	0,00	0,00
E	1.01.02.01	0.	1.07		0,00	0,00
E	1.01.02.02	0.	1.07		0,00	0,00
E	1.01.02.02	0.	1.07		0,00	0,00
E	1.01.02.03	0.	1.07		0,00	0,00
E	1.01.04	0.	1.07	0,00	0,00	0,00
E	1.02.01.	0.	1.07		0,00	0,00
E	1.06.01.01	0.	1.07		0,00	0,00
E	1.06.01.03	0.	1.07		0,00	0,00
E	1.06.03.05	0.	1.07		0,00	0,00
E	1.06.06.	0.	1.07		0,00	0,00
E	1.06.07.04	0.	1.07		0,00	0,00
E	1.06.07.06	0.	1.07		0,00	0,00
E	1.06.08.07	0.	1.07	0,00	0,00	0,00

E	1.06.08.10 0.	1.07	0,00	0,00	0,00
E	1.06.08.17 0.	1.07	0,00	0,00	0,00
E	1.06.09.01 0.	1.07	0,00	0,00	0,00
E	1.06.09.02 0.	1.07	0,00	0,00	0,00
E	1.06.09.09 0.	1.07	0,00	0,00	0,00
E	1.06.10.09 0.	1.07		0,00	0,00
E	1.06.10.10 0.	1.07		0,00	0,00
E	1.06.11.01 0.	1.07		0,00	0,00
E	1.06.11.07 0.	1.07		0,00	0,00
E	1.06.12.10 0.	1.07		0,00	0,00
E	1.06.12.11 0.	1.07		0,00	0,00
E	1.06.13.04 0.	1.07		0,00	0,00
E	1.06.13.06 0.	1.07		0,00	0,00
E	1.09.03 0.	1.07		0,00	0,00
E	1.09.04 0.	1.07		0,00	0,00
E	1.09.08.03 0.	1.07	0,00	0,00	0,00
E	1.09.08.12 0.	1.07		0,00	0,00
E	1.11.01. 0.	1.07		0,00	0,00
E	1.13.04 0.	1.07		0,00	0,00
E	1.13.06 0.	1.07		0,00	0,00
E	1.13.20 0.	1.07		0,00	0,00
E	1.13.27 0.	1.07		0,00	0,00
E	1.13.30 0.	1.07		0,00	0,00
E	2.01.04.02 0.	1.07		0,00	0,00
E	2.02.01.01 0.	1.07		0,00	0,00
E	2.02.01.03 0.	1.07		0,00	0,00
E	2.02.01.04 0.	1.07		0,00	0,00
E	2.02.01.05 0.	1.07		0,00	0,00
E	2.02.01.07 0.	1.07		0,00	0,00
E	2.02.01.09 0.	1.07		0,00	0,00
E	2.02.01.11 0.	1.07		0,00	0,00
E	2.02.03.01 0.	1.07		0,00	0,00
E	2.02.04.02 0.	1.07		0,00	0,00
E	2.02.06.03 0.	1.07		0,00	0,00
E	2.02.06.04 0.	1.07	0,00	0,00	0,00
E	2.02.08.07 0.	1.07		0,00	0,00
E	2.02.10. 0.	1.07		0,00	0,00
E	2.02.17. 0.	1.07		0,00	0,00
E	2.02.19. 0.	1.07		0,00	0,00
E	2.05.01. 0.	1.07		0,00	0,00
E	2.05.02. 0.	1.07		0,00	0,00
E	2.05.04.02 0.	1.07		0,00	0,00
E	2.05.04.03 0.	1.07		0,00	0,00
E	2.05.04.08.0.	1.07		0,00	0,00
E	2.05.13. 0.	1.07	0,00	0,00	0,00
E	2.05.17. 0.	1.07		0,00	0,00
E	2.05.20. 0.	1.07		0,00	0,00
E	2.05.23.01 0.	1.07		0,00	0,00
E	2.05.25. 0.	1.07		0,00	0,00
E	2.15.01.02.0.	1.07		0,00	0,00
E	2.15.01.02.0.	1.07	0,00	0,00	0,00
E	2.15.01.02.0.	1.07		0,00	0,00
E	2.15.01.03.0.	1.07		0,00	0,00
E	2.15.01.03.0.	1.07		0,00	0,00
E	2.15.01.04.0.	1.07	0,00	0,00	0,00
E	2.15.01.04.0.	1.07		0,00	0,00

E	2.15.01.07.0.	1.07		0,00	0,00
E	2.15.01.07.0.	1.07		0,00	0,00
E	2.15.01.13.0.	1.07		0,00	0,00
E	2.15.02.01.0.	1.07	0,00	0,00	0,00
E	2.15.02.01.0.	1.07	0,00	0,00	0,00
E	2.15.02.04.0.	1.07		0,00	0,00
E	2.15.02.04.0.	1.07		0,00	0,00
E	2.15.02.13.0.	1.07		0,00	0,00
E	2.15.02.27.0.	1.07		0,00	0,00
E	2.15.02.28.0.	1.07		0,00	0,00
E	2.15.03.18.0.	1.07		0,00	0,00
E	2.18.01. 0.	1.07		0,00	0,00
E	0.01.04. 0.	1.08		0,00	0,00
E	0.02.05. 0.	1.08		0,00	0,00
E	1.01.01 0.	1.08	0,00	0,00	0,00
E	1.01.02.01 0.	1.08		0,00	0,00
E	1.01.02.03 0.	1.08		0,00	0,00
E	1.01.02.05.0.	1.08		0,00	0,00
E	1.01.04 0.	1.08	0,00	0,00	0,00
E	1.02.01. 0.	1.08		0,00	0,00
E	1.06.03.04 0.	1.08	0,00	0,00	0,00
E	1.06.07.05 0.	1.08		0,00	0,00
E	1.06.08.03 0.	1.08	0,00	0,00	0,00
E	1.06.09.04 0.	1.08	0,00	0,00	0,00
E	1.06.09.15 0.	1.08		0,00	0,00
E	1.06.10.04 0.	1.08	0,00	0,00	0,00
E	1.06.11.04 0.	1.08		0,00	0,00
E	1.06.11.09 0.	1.08		0,00	0,00
E	1.06.12.10 0.	1.08		0,00	0,00
E	1.11.01. 0.	1.08		0,00	0,00
E	2.01.02 0.	1.08		0,00	0,00
E	2.02.09.01 0.	1.08		0,00	0,00
E	2.05.13. 0.	1.08	0,00	0,00	0,00
E	2.15.01.05.0.	1.08		0,00	0,00
E	2.15.01.07.0.	1.08	0,00	0,00	0,00
E	2.15.01.07.0.	1.08		0,00	0,00
E	0.01.04. 0.	1.09		0,00	0,00
E	0.02.05. 0.	1.09		0,00	0,00
E	1.01.01 0.	1.09	0,00	0,00	0,00
E	1.01.02.01 0.	1.09		0,00	0,00
E	1.01.02.02.0.	1.09	0,00	0,00	0,00
E	1.01.02.02.0.	1.09		0,00	0,00
E	1.01.02.03 0.	1.09		0,00	0,00
E	1.01.02.04 0.	1.09		0,00	0,00
E	1.01.02.04.0.	1.09	0,00	0,00	0,00
E	1.01.04 0.	1.09	0,00	0,00	0,00
E	1.02.01. 0.	1.09		0,00	0,00
E	1.02.10. 0.	1.09		0,00	0,00
E	1.06.09.02 0.	1.09		0,00	0,00
E	1.06.09.15 0.	1.09	0,00	0,00	0,00
E	1.06.10.10 0.	1.09		0,00	0,00
E	1.06.10.17 0.	1.09		0,00	0,00
E	1.06.11.09 0.	1.09		0,00	0,00
E	1.06.12.08 0.	1.09		0,00	0,00
E	1.09.08.05 0.	1.09		0,00	0,00
E	1.09.08.07 0.	1.09		0,00	0,00



E	1.09.08.13 0.	1.09		0,00	0,00
E	1.09.08.16 0.	1.09		0,00	0,00
E	1.09.12 0.	1.09		0,00	0,00
E	1.11.01. 0.	1.09		0,00	0,00
E	1.13.15 0.	1.09		0,00	0,00
E	2.01.04.01 0.	1.09		0,00	0,00
E	2.01.04.02 0.	1.09		0,00	0,00
E	2.01.05.01 0.	1.09	0,00	0,00	0,00
E	2.01.05.02 0.	1.09	0,00	0,00	0,00
E	2.02.02. 0.	1.09		0,00	0,00
E	2.02.03.01 0.	1.09		0,00	0,00
E	2.02.03.03 0.	1.09		0,00	0,00
E	2.02.03.04 0.	1.09		0,00	0,00
E	2.02.04.01 0.	1.09		0,00	0,00
E	2.05.13. 0.	1.09		0,00	0,00
E	2.05.27. 0.	1.09		0,00	0,00
E	2.15.01.02 0.	1.09	0,00	0,00	0,00
E	2.15.01.02 0.	1.09		0,00	0,00
E	2.15.01.03 0.	1.09		0,00	0,00
E	2.15.01.03 0.	1.09		0,00	0,00
E	2.15.01.04 0.	1.09	0,00	0,00	0,00
E	2.15.01.05 0.	1.09		0,00	0,00
E	2.15.01.07 0.	1.09		0,00	0,00
E	2.15.01.10 0.	1.09	0,00	0,00	0,00
E	2.15.02.01 0.	1.09		0,00	0,00
E	2.15.02.01 0.	1.09		0,00	0,00
E	2.15.02.03 0.	1.09	0,00	0,00	0,00
E	2.15.02.10 0.	1.09		0,00	0,00
E	2.15.02.10 0.	1.09		0,00	0,00
E	2.15.02.10 0.	1.09		0,00	0,00
E	2.15.02.12 0.	1.09	0,00	0,00	0,00
E	2.15.02.15 0.	1.09		0,00	0,00
E	2.15.02.15 0.	1.09		0,00	0,00
E	2.15.02.20 0.	1.09		0,00	0,00
E	2.15.02.21 0.	1.09		0,00	0,00
E	2.15.02.28 0.	1.09		0,00	0,00
E	2.15.04.05 0.	1.09		0,00	0,00
E	2.15.04.06 0.	1.09		0,00	0,00
E	2.15.05.01 0.	1.09	0,00	0,00	0,00
E	2.16.04.02 0.	1.09	0,00	0,00	0,00
E	2.16.06.05 0.	1.09		0,00	0,00
E	2.16.08.01 0.	1.09		0,00	0,00
E	2.18.01. 0.	1.09		0,00	0,00
E	0.01.04. 0.	1.10		0,00	0,00
E	1.01.01 0.	1.10		0,00	0,00
E	1.01.02.01 0.	1.10		0,00	0,00
E	1.01.02.02 0.	1.10		0,00	0,00
E	1.01.02.03 0.	1.10		0,00	0,00
E	1.01.02.05 0.	1.10		0,00	0,00
E	1.01.04 0.	1.10	0,00	0,00	0,00
E	1.02.01. 0.	1.10		0,00	0,00
E	1.06.03.01 0.	1.10	0,00	0,00	0,00
E	1.06.10.14 0.	1.10		0,00	0,00
E	1.06.11.04 0.	1.10		0,00	0,00
E	1.06.11.05 0.	1.10		0,00	0,00
E	1.06.12.06 0.	1.10		0,00	0,00
E	1.06.13.04 0.	1.10		0,00	0,00

E	1.09.16	0.	1.10		0,00	0,00
E	1.11.01.	0.	1.10		0,00	0,00
E	1.13.01	0.	1.10		0,00	0,00
E	1.13.18	0.	1.10	0,00	0,00	0,00
E	1.13.31	0.	1.10		0,00	0,00
E	2.01.04.02	0.	1.10		0,00	0,00
E	2.02.08.02	0.	1.10		0,00	0,00
E	2.02.08.03	0.	1.10		0,00	0,00
E	2.02.08.04	0.	1.10		0,00	0,00
E	2.02.08.05	0.	1.10		0,00	0,00
E	2.02.08.06	0.	1.10		0,00	0,00
E	2.02.08.07	0.	1.10		0,00	0,00
E	2.05.02.	0.	1.10	0,00	0,00	0,00
E	2.05.25.	0.	1.10		0,00	0,00
E	2.05.30.	0.	1.10		0,00	0,00
E	2.15.01.03	0.	1.10		0,00	0,00
E	2.15.02.05	0.	1.10		0,00	0,00
E	2.15.03.17	0.	1.10		0,00	0,00
E	2.16.06.02	0.	1.10		0,00	0,00
E	2.18.01.	0.	1.10		0,00	0,00
E	0.01.04.	0.	1.11		0,00	0,00
E	0.02.05.	0.	1.11		0,00	0,00
E	1.01.01	0.	1.11	0,00	0,00	0,00
E	1.01.02.01	0.	1.11		0,00	0,00
E	1.01.02.02	0.	1.11		0,00	0,00
E	1.01.02.02	0.	1.11		0,00	0,00
E	1.01.02.02	0.	1.11		0,00	0,00
E	1.01.02.03	0.	1.11		0,00	0,00
E	1.02.01.	0.	1.11		0,00	0,00
E	1.06.07.04	0.	1.11		0,00	0,00
E	1.06.10.06	0.	1.11		0,00	0,00
E	1.06.10.09	0.	1.11		0,00	0,00
E	1.06.10.16	0.	1.11		0,00	0,00
E	1.06.11.03	0.	1.11		0,00	0,00
E	1.06.12.08	0.	1.11		0,00	0,00
E	1.06.13.10	0.	1.11		0,00	0,00
E	1.09.08.02	0.	1.11		0,00	0,00
E	1.11.01.	0.	1.11		0,00	0,00
E	1.13.02	0.	1.11		0,00	0,00
E	1.13.07	0.	1.11		0,00	0,00
E	1.13.35	0.	1.11		0,00	0,00
E	2.02.04.01	0.	1.11		0,00	0,00
E	2.02.18.	0.	1.11		0,00	0,00
E	2.02.19.	0.	1.11		0,00	0,00
E	2.05.13.	0.	1.11		0,00	0,00
E	2.05.20.	0.	1.11		0,00	0,00
E	2.05.30.	0.	1.11		0,00	0,00
E	2.15.01.02	0.	1.11		0,00	0,00
E	2.15.01.05	0.	1.11		0,00	0,00
E	2.15.01.07	0.	1.11		0,00	0,00
E	2.15.01.13	0.	1.11		0,00	0,00
E	2.15.02.02	0.	1.11		0,00	0,00
E	2.15.02.02	0.	1.11		0,00	0,00
E	2.15.02.02	0.	1.11		0,00	0,00
E	2.15.02.24	0.	1.11		0,00	0,00
E	2.15.02.28	0.	1.11		0,00	0,00

E	2.15.04.05.0.	1.11		0,00	0,00
E	2.16.04.05 0.	1.11		0,00	0,00
E	2.16.05.02.0.	1.11		0,00	0,00
E	2.18.01. 0.	1.11		0,00	0,00
E	0.01.04. 0.	1.12		0,00	0,00
E	0.02.05. 0.	1.12	0,00	0,00	0,00
E	1.01.01 0.	1.12		0,00	0,00
E	1.01.02.01 0.	1.12		0,00	0,00
E	1.01.02.02.0.	1.12		0,00	0,00
E	1.01.02.02.0.	1.12		0,00	0,00
E	1.01.02.03 0.	1.12		0,00	0,00
E	1.01.04 0.	1.12	0,00	0,00	0,00
E	1.02.01. 0.	1.12		0,00	0,00
E	1.06.08.22 0.	1.12	0,00	0,00	0,00
E	1.06.09.09 0.	1.12	0,00	0,00	0,00
E	1.06.09.11 0.	1.12	0,00	0,00	0,00
E	1.06.10.10 0.	1.12	0,00	0,00	0,00
E	1.06.11.03 0.	1.12		0,00	0,00
E	1.06.13.01 0.	1.12		0,00	0,00
E	1.09.07 0.	1.12		0,00	0,00
E	1.09.08.01 0.	1.12		0,00	0,00
E	1.09.08.08 0.	1.12		0,00	0,00
E	1.09.08.12 0.	1.12		0,00	0,00
E	1.11.01. 0.	1.12		0,00	0,00
E	1.13.02 0.	1.12		0,00	0,00
E	1.13.03 0.	1.12		0,00	0,00
E	2.02.04.02.0.	1.12	0,00	0,00	0,00
E	2.02.04.02.0.	1.12	0,00	0,00	0,00
E	2.15.01.02.0.	1.12	0,00	0,00	0,00
E	2.15.01.02.0.	1.12	0,00	0,00	0,00
E	2.15.01.02.0.	1.12		0,00	0,00
E	2.15.01.03.0.	1.12	0,00	0,00	0,00
E	2.15.01.03.0.	1.12		0,00	0,00
E	2.15.01.04.0.	1.12		0,00	0,00
E	2.15.01.04.0.	1.12	0,00	0,00	0,00
E	2.15.01.04.0.	1.12		0,00	0,00
E	2.15.01.09.0.	1.12		0,00	0,00
E	2.15.02.24.0.	1.12		0,00	0,00
E	2.15.02.28.0.	1.12		0,00	0,00
E	2.15.03.15.0.	1.12		0,00	0,00
E	2.16.06.03 0.	1.12		0,00	0,00
E	2.17.01.01 0.	1.12		0,00	0,00
E	2.18.01. 0.	1.12	0,00	0,00	0,00
E	0.01.04. 0.	1.13		0,00	0,00
E	1.01.01 0.	1.13	0,00	0,00	0,00
E	1.01.02.01 0.	1.13		0,00	0,00
E	1.01.02.02.0.	1.13		0,00	0,00
E	1.01.02.03 0.	1.13		0,00	0,00
E	1.06.03.04 0.	1.13	0,00	0,00	0,00
E	1.06.05. 0.	1.13	0,00	0,00	0,00
E	1.06.08.06 0.	1.13	0,00	0,00	0,00
E	1.06.09.01 0.	1.13	0,00	0,00	0,00
E	1.06.09.03 0.	1.13	0,00	0,00	0,00
E	1.06.09.16 0.	1.13	0,00	0,00	0,00
E	1.06.09.19 0.	1.13	0,00	0,00	0,00
E	1.06.10.05 0.	1.13		0,00	0,00

E	1.06.10.12 0.	1.13		0,00	0,00
E	1.06.10.14 0.	1.13		0,00	0,00
E	1.06.10.15 0.	1.13	0,00	0,00	0,00
E	1.06.11.01 0.	1.13		0,00	0,00
E	1.06.12.01 0.	1.13		0,00	0,00
E	1.06.12.03 0.	1.13		0,00	0,00
E	1.06.12.05 0.	1.13		0,00	0,00
E	1.06.12.07 0.	1.13		0,00	0,00
E	1.06.12.08 0.	1.13		0,00	0,00
E	1.06.13.08 0.	1.13		0,00	0,00
E	1.06.13.10 0.	1.13		0,00	0,00
E	1.09.01 0.	1.13	0,00	0,00	0,00
E	1.09.11 0.	1.13		0,00	0,00
E	1.11.01. 0.	1.13		0,00	0,00
E	2.01.02 0.	1.13	0,00	0,00	0,00
E	2.02.03.01 0.	1.13		0,00	0,00
E	2.05.12. 0.	1.13		0,00	0,00
E	2.05.13. 0.	1.13	0,00	0,00	0,00
E	2.05.14. 0.	1.13		0,00	0,00
E	2.05.16. 0.	1.13		0,00	0,00
E	2.05.27. 0.	1.13		0,00	0,00
E	2.15.01.02 0.	1.13	0,00	0,00	0,00
E	2.15.01.02 0.	1.13		0,00	0,00
E	2.15.01.03 0.	1.13		0,00	0,00
E	2.15.01.03 0.	1.13		0,00	0,00
E	2.15.01.04 0.	1.13		0,00	0,00
E	2.15.01.04 0.	1.13		0,00	0,00
E	2.15.01.04 0.	1.13		0,00	0,00
E	2.15.01.04 0.	1.13		0,00	0,00
E	2.15.02.05 0.	1.13		0,00	0,00
E	2.15.02.05 0.	1.13	0,00	0,00	0,00
E	2.15.02.05 0.	1.13		0,00	0,00
E	2.15.02.05 0.	1.13		0,00	0,00
E	2.15.02.06 0.	1.13	0,00	0,00	0,00
E	2.15.02.06 0.	1.13		0,00	0,00
E	2.15.02.07 0.	1.13		0,00	0,00
E	2.15.02.08 0.	1.13	0,00	0,00	0,00
E	2.15.02.08 0.	1.13		0,00	0,00
E	2.15.02.09 0.	1.13	0,00	0,00	0,00
E	2.15.02.10 0.	1.13		0,00	0,00
E	2.15.02.10 0.	1.13		0,00	0,00
E	2.15.02.11 0.	1.13		0,00	0,00
E	2.15.02.12 0.	1.13		0,00	0,00
E	2.15.02.12 0.	1.13		0,00	0,00
E	2.15.02.15 0.	1.13		0,00	0,00
E	2.15.02.18 0.	1.13		0,00	0,00
E	2.15.02.22 0.	1.13		0,00	0,00
E	2.15.02.23 0.	1.13		0,00	0,00
E	2.15.02.29 0.	1.13		0,00	0,00
E	2.15.03.02 0.	1.13		0,00	0,00
E	2.15.03.07 0.	1.13		0,00	0,00
E	2.15.03.08 0.	1.13	0,00	0,00	0,00
E	2.15.03.09 0.	1.13	0,00	0,00	0,00
E	2.15.03.16 0.	1.13		0,00	0,00
E	2.15.04.04 0.	1.13	0,00	0,00	0,00
E	2.15.04.05 0.	1.13	0,00	0,00	0,00

E	2.15.04.08.0.	1.13	0,00	0,00	0,00
E	2.15.05.01.0.	1.13	0,00	0,00	0,00
E	2.16.05.02.0.	1.13	0,00	0,00	0,00
E	2.18.01.0.	1.13		0,00	0,00
E	0.01.04.0.	1.14		0,00	0,00
E	0.02.05.0.	1.14		0,00	0,00
E	1.01.01.0.	1.14	0,00	0,00	0,00
E	1.01.02.01.0.	1.14		0,00	0,00
E	1.01.02.03.0.	1.14		0,00	0,00
E	1.02.01.0.	1.14		0,00	0,00
E	1.06.03.03.0.	1.14		0,00	0,00
E	1.06.07.01.0.	1.14		0,00	0,00
E	1.06.09.19.0.	1.14		0,00	0,00
E	1.06.10.01.0.	1.14		0,00	0,00
E	1.06.10.15.0.	1.14		0,00	0,00
E	1.06.13.08.0.	1.14		0,00	0,00
E	1.06.13.09.0.	1.14		0,00	0,00
E	1.09.10.0.	1.14		0,00	0,00
E	1.11.01.0.	1.14		0,00	0,00
E	2.01.04.01.0.	1.14		0,00	0,00
E	2.01.04.02.0.	1.14		0,00	0,00
E	2.01.04.03.0.	1.14		0,00	0,00
E	2.01.05.01.0.	1.14		0,00	0,00
E	2.01.05.02.0.	1.14		0,00	0,00
E	2.05.07.0.	1.14		0,00	0,00
E	2.15.01.01.0.	1.14		0,00	0,00
E	2.15.01.03.0.	1.14		0,00	0,00
E	2.15.01.03.0.	1.14		0,00	0,00
E	2.15.01.04.0.	1.14	0,00	0,00	0,00
E	2.15.01.04.0.	1.14	0,00	0,00	0,00
E	2.15.01.04.0.	1.14		0,00	0,00
E	2.15.01.04.0.	1.14		0,00	0,00
E	2.15.01.07.0.	1.14		0,00	0,00
E	2.15.01.09.0.	1.14		0,00	0,00
E	2.15.02.02.0.	1.14		0,00	0,00
E	2.15.02.02.0.	1.14		0,00	0,00
E	2.15.02.02.0.	1.14	0,00	0,00	0,00
E	2.15.02.05.0.	1.14	0,00	0,00	0,00
E	2.15.02.05.0.	1.14	0,00	0,00	0,00
E	2.15.02.05.0.	1.14		0,00	0,00
E	2.15.02.05.0.	1.14		0,00	0,00
E	2.15.02.05.0.	1.14		0,00	0,00
E	2.15.02.06.0.	1.14	0,00	0,00	0,00
E	2.15.02.06.0.	1.14		0,00	0,00
E	2.15.02.07.0.	1.14		0,00	0,00
E	2.15.02.12.0.	1.14		0,00	0,00
E	2.15.02.14.0.	1.14		0,00	0,00
E	2.15.02.19.0.	1.14	0,00	0,00	0,00
E	2.15.02.26.0.	1.14		0,00	0,00
E	2.15.02.29.0.	1.14		0,00	0,00
E	2.15.03.01.0.	1.14	0,00	0,00	0,00
E	2.15.03.03.0.	1.14		0,00	0,00
E	2.15.03.06.0.	1.14		0,00	0,00
E	2.15.03.08.0.	1.14		0,00	0,00
E	2.15.03.12.0.	1.14		0,00	0,00
E	2.15.03.14.0.	1.14		0,00	0,00

E	2.15.03.17.0.	1.14		0,00	0,00
E	2.15.04.02.0.	1.14		0,00	0,00
E	2.15.04.08.0.	1.14	0,00	0,00	0,00
E	2.15.05.02.0.	1.14	0,00	0,00	0,00
E	2.15.05.03.0.	1.14	0,00	0,00	0,00
E	2.18.01.0.	1.14		0,00	0,00
E	0.01.04.0.	1.15		0,00	0,00
E	1.01.01.0.	1.15		0,00	0,00
E	1.01.02.01.0.	1.15		0,00	0,00
E	1.01.02.03.0.	1.15		0,00	0,00
E	1.02.01.0.	1.15		0,00	0,00
E	1.06.07.04.0.	1.15		0,00	0,00
E	1.06.08.10.0.	1.15	0,00	0,00	0,00
E	1.06.10.01.0.	1.15		0,00	0,00
E	1.06.10.08.0.	1.15		0,00	0,00
E	1.06.10.15.0.	1.15	0,00	0,00	0,00
E	1.06.11.06.0.	1.15		0,00	0,00
E	1.06.11.10.0.	1.15		0,00	0,00
E	1.06.12.03.0.	1.15		0,00	0,00
E	1.06.13.10.0.	1.15		0,00	0,00
E	1.09.08.06.0.	1.15	0,00	0,00	0,00
E	1.13.23.0.	1.15		0,00	0,00
E	1.13.24.0.	1.15	0,00	0,00	0,00
E	1.13.32.0.	1.15		0,00	0,00
E	2.01.02.0.	1.15	0,00	0,00	0,00
E	2.02.01.05.0.	1.15	0,00	0,00	0,00
E	2.02.01.10.0.	1.15		0,00	0,00
E	2.02.04.01.0.	1.15		0,00	0,00
E	2.02.04.02.0.	1.15	0,00	0,00	0,00
E	2.05.04.09.0.	1.15		0,00	0,00
E	2.05.24.0.	1.15		0,00	0,00
E	2.15.01.02.0.	1.15		0,00	0,00
E	2.15.01.03.0.	1.15	0,00	0,00	0,00
E	2.15.01.03.0.	1.15		0,00	0,00
E	2.15.01.04.0.	1.15		0,00	0,00
E	2.15.01.04.0.	1.15		0,00	0,00
E	2.15.01.04.0.	1.15		0,00	0,00
E	2.15.01.04.0.	1.15		0,00	0,00
E	2.15.01.04.0.	1.15		0,00	0,00
E	2.15.01.07.0.	1.15		0,00	0,00
E	2.15.01.07.0.	1.15		0,00	0,00
E	2.15.01.09.0.	1.15		0,00	0,00
E	2.15.02.01.0.	1.15	0,00	0,00	0,00
E	2.15.02.01.0.	1.15		0,00	0,00
E	2.15.02.02.0.	1.15	0,00	0,00	0,00
E	2.15.02.02.0.	1.15	0,00	0,00	0,00
E	2.15.02.02.0.	1.15		0,00	0,00
E	2.15.02.04.0.	1.15	0,00	0,00	0,00
E	2.15.02.05.0.	1.15	0,00	0,00	0,00
E	2.15.02.05.0.	1.15		0,00	0,00
E	2.15.02.05.0.	1.15	0,00	0,00	0,00
E	2.15.02.05.0.	1.15		0,00	0,00
E	2.15.02.06.0.	1.15		0,00	0,00
E	2.15.02.06.0.	1.15		0,00	0,00
E	2.15.02.07.0.	1.15	0,00	0,00	0,00
E	2.15.02.07.0.	1.15		0,00	0,00

E	2.15.02.14.0.	1.15	0,00	0,00	0,00
E	2.15.02.19.0.	1.15		0,00	0,00
E	2.15.02.29.0.	1.15		0,00	0,00
E	2.15.03.02.0.	1.15		0,00	0,00
E	2.15.03.04.0.	1.15	0,00	0,00	0,00
E	2.15.03.06.0.	1.15		0,00	0,00
E	2.15.03.08.0.	1.15		0,00	0,00
E	2.15.03.19.0.	1.15		0,00	0,00
E	2.15.04.08.0.	1.15		0,00	0,00
E	2.16.08.01.0.	1.15	0,00	0,00	0,00
E	2.16.08.02.0.	1.15		0,00	0,00
E	2.18.01.0.	1.15		0,00	0,00
E	0.01.04.0.	1.16		0,00	0,00
E	1.01.01.0.	1.16	0,00	0,00	0,00
E	1.01.02.01.0.	1.16	0,00	0,00	0,00
E	1.01.02.03.0.	1.16		0,00	
E	1.06.07.01.0.	1.16		0,00	0,00
E	1.06.09.03.0.	1.16	0,00	0,00	0,00
E	1.06.10.07.0.	1.16		0,00	0,00
E	1.06.10.15.0.	1.16	0,00	0,00	0,00
E	1.13.14.0.	1.16		0,00	0,00
E	1.13.16.0.	1.16		0,00	0,00
E	2.02.19.0.	1.16		0,00	0,00
E	2.15.01.03.0.	1.16		0,00	0,00
E	2.15.01.04.0.	1.16	0,00	0,00	0,00
E	2.15.01.09.0.	1.16		0,00	0,00
E	2.15.01.11.0.	1.16		0,00	0,00
E	2.15.01.11.0.	1.16		0,00	0,00
E	2.15.02.01.0.	1.16		0,00	0,00
E	2.15.02.05.0.	1.16		0,00	0,00
E	2.15.02.06.0.	1.16	0,00	0,00	0,00
E	2.15.02.06.0.	1.16		0,00	0,00
E	2.15.02.07.0.	1.16		0,00	0,00
E	2.15.02.34.0.	1.16	0,00	0,00	0,00
E	2.15.03.08.0.	1.16	0,00	0,00	0,00
E	0.01.04.0.	1.17		0,00	0,00
E	1.01.01.0.	1.17	0,00	0,00	0,00
E	1.01.02.01.0.	1.17		0,00	
E	1.01.02.02.0.	1.17	0,00	0,00	0,00
E	1.01.02.03.0.	1.17		0,00	0,00
E	1.01.04.0.	1.17	0,00	0,00	0,00
E	1.06.09.05.0.	1.17	0,00	0,00	0,00
E	1.06.09.09.0.	1.17	0,00	0,00	0,00
E	1.06.09.16.0.	1.17	0,00	0,00	0,00
E	1.06.11.01.0.	1.17		0,00	0,00
E	1.09.14.0.	1.17		0,00	0,00
E	1.11.01.0.	1.17		0,00	0,00
E	1.13.13.0.	1.17	0,00	0,00	0,00
E	1.13.19.0.	1.17	0,00	0,00	0,00
E	2.02.09.03.0.	1.17		0,00	0,00
E	2.05.06.0.	1.17		0,00	0,00
E	2.05.13.0.	1.17		0,00	0,00
E	2.05.14.0.	1.17		0,00	0,00
E	2.05.27.0.	1.17		0,00	0,00
E	2.15.01.02.0.	1.17	0,00	0,00	0,00
E	2.15.01.02.0.	1.17	0,00	0,00	0,00

E	2.15.01.02.0.	1.17		0,00	0,00
E	2.15.01.07.0.	1.17		0,00	0,00
E	2.15.01.07.0.	1.17	0,00	0,00	0,00
E	2.15.01.12.0.	1.17		0,00	0,00
E	2.15.01.12.0.	1.17		0,00	0,00
E	2.15.01.13.0.	1.17		0,00	0,00
E	2.15.02.03.0.	1.17		0,00	0,00
E	2.15.02.03.0.	1.17		0,00	0,00
E	2.15.02.03.0.	1.17		0,00	0,00
E	2.15.02.03.0.	1.17		0,00	0,00
E	2.15.02.04.0.	1.17		0,00	0,00
E	2.15.02.04.0.	1.17		0,00	0,00
E	2.15.02.04.0.	1.17		0,00	0,00
E	2.15.02.08.0.	1.17		0,00	0,00
E	2.15.02.08.0.	1.17		0,00	0,00
E	2.15.02.09.0.	1.17		0,00	0,00
E	2.15.02.09.0.	1.17		0,00	0,00
E	2.15.02.10.0.	1.17		0,00	0,00
E	2.15.02.10.0.	1.17		0,00	0,00
E	2.15.02.12.0.	1.17		0,00	0,00
E	2.15.02.12.0.	1.17		0,00	0,00
E	2.15.02.15.0.	1.17		0,00	0,00
E	2.15.02.15.0.	1.17		0,00	0,00
E	2.15.02.15.0.	1.17	0,00	0,00	0,00
E	2.15.02.17.0.	1.17	0,00	0,00	0,00
E	2.15.02.20.0.	1.17		0,00	0,00
E	2.15.02.21.0.	1.17		0,00	0,00
E	2.15.02.23.0.	1.17		0,00	0,00
E	2.15.02.25.0.	1.17		0,00	0,00
E	2.15.02.28.0.	1.17		0,00	0,00
E	2.15.03.11.0.	1.17		0,00	0,00
E	2.15.04.01.0.	1.17		0,00	0,00
E	2.15.04.01.0.	1.17		0,00	0,00
E	2.15.04.05.0.	1.17	0,00	0,00	0,00
E	2.15.05.04.0.	1.17		0,00	0,00
E	0.01.04.0.	1.18		0,00	0,00
E	1.01.01.0.	1.18	0,00	0,00	0,00
E	1.01.02.01.0.	1.18	0,00	0,00	0,00
E	1.01.02.03.0.	1.18		0,00	0,00
E	1.01.04.0.	1.18	0,00	0,00	0,00
E	1.06.09.13.0.	1.18		0,00	0,00
E	1.11.01.0.	1.18	0,00	0,00	0,00
E	2.02.11.0.	1.18		0,00	0,00
E	2.02.19.0.	1.18		0,00	0,00
E	2.15.01.03.0.	1.18		0,00	0,00
E	0.01.04.0.	1.19.001		0,00	0,00
E	0.02.05.0.	1.19.001		0,00	0,00
E	1.01.01.0.	1.19.001	0,00	0,00	0,00
E	1.01.02.01.0.	1.19.001	0,00	0,00	0,00
E	1.01.02.02.0.	1.19.001		0,00	0,00
E	1.01.02.02.0.	1.19.001		0,00	0,00
E	1.01.02.03.0.	1.19.001		0,00	0,00
E	1.01.02.05.0.	1.19.001		0,00	0,00
E	1.01.03.06.0.	1.19.001		0,00	0,00
E	1.02.01.0.	1.19.001		0,00	0,00
E	1.06.08.06.0.	1.19.001	0,00	0,00	0,00



E	1.06.08.17 0.	1.19.001	0,00	0,00	0,00
E	1.06.09.01 0.	1.19.001		0,00	0,00
E	1.06.10.11 0.	1.19.001		0,00	0,00
E	1.06.10.14 0.	1.19.001		0,00	0,00
E	1.06.11.05 0.	1.19.001		0,00	0,00
E	1.06.12.02 0.	1.19.001		0,00	0,00
E	1.06.12.04 0.	1.19.001		0,00	0,00
E	1.06.12.06 0.	1.19.001		0,00	0,00
E	1.06.12.09 0.	1.19.001		0,00	0,00
E	1.06.13.04 0.	1.19.001		0,00	0,00
E	1.06.13.07 0.	1.19.001		0,00	0,00
E	1.09.08.10 0.	1.19.001		0,00	0,00
E	1.09.08.14 0.	1.19.001		0,00	0,00
E	1.11.01. 0.	1.19.001	0,00	0,00	0,00
E	2.01.04.02 0.	1.19.001	0,00	0,00	0,00
E	2.01.05.02 0.	1.19.001		0,00	0,00
E	2.02.06.02 0.	1.19.001		0,00	0,00
E	2.02.08.01 0.	1.19.001		0,00	0,00
E	2.02.08.07 0.	1.19.001		0,00	0,00
E	2.02.09.04 0.	1.19.001		0,00	0,00
E	2.02.15.03 0.	1.19.001		0,00	0,00
E	2.02.15.04 0.	1.19.001	0,00	0,00	0,00
E	2.02.15.06 0.	1.19.001		0,00	0,00
E	2.02.16. 0.	1.19.001		0,00	0,00
E	2.05.02. 0.	1.19.001	0,00	0,00	0,00
E	2.05.03. 0.	1.19.001		0,00	0,00
E	2.05.09. 0.	1.19.001		0,00	0,00
E	2.05.11. 0.	1.19.001		0,00	0,00
E	2.05.13. 0.	1.19.001	0,00	0,00	0,00
E	2.05.25. 0.	1.19.001		0,00	0,00
E	2.05.26.01 0.	1.19.001		0,00	0,00
E	2.05.26.02 0.	1.19.001		0,00	0,00
E	2.05.29. 0.	1.19.001		0,00	0,00
E	2.15.01.03.0.	1.19.001		0,00	0,00
E	2.15.01.04.0.	1.19.001	0,00	0,00	0,00
E	2.15.01.07.0.	1.19.001		0,00	0,00
E	2.15.01.12.0.	1.19.001		0,00	0,00
E	2.15.01.12.0.	1.19.001		0,00	0,00
E	2.15.02.12.0.	1.19.001		0,00	0,00
E	2.15.03.17.0.	1.19.001		0,00	0,00
E	2.15.04.07.0.	1.19.001		0,00	0,00
E	2.15.04.07.0.	1.19.001		0,00	0,00
E	2.15.04.08.0.	1.19.001		0,00	0,00
E	2.16.02 0.	1.19.001		0,00	0,00
E	2.18.01. 0.	1.19.001		0,00	0,00
E	0.01.04. 0.	1.19.003		0,00	0,00
E	1.01.02.01 0.	1.19.003		0,00	0,00
E	1.01.03.07.0.	1.19.003	0,00	0,00	0,00
E	1.06.10.16 0.	1.19.003	0,00	0,00	0,00
E	1.11.01. 0.	1.19.003	0,00	0,00	0,00
E	2.02.15.02 0.	1.19.003		0,00	0,00
E	2.02.15.03 0.	1.19.003		0,00	0,00
E	2.02.15.04 0.	1.19.003	0,00	0,00	0,00
E	2.18.01. 0.	1.19.003	0,00	0,00	0,00
E	0.01.01. 1.01.01. 0.01		3.747.787,94	-2.987.516,30	760.271,64
E	0.01.02. 1.01.01. 0.01		409.400,00	-71.171,78	338.228,22

E	0.01.03.	1.01.01.	0.01	345.600,00	70.038,00	415.638,00
E	0.01.04.	1.01.01.	0.01	71.285.586,94	73.930,81	71.359.517,75
E	0.02.01.	1.01.01.	0.01	80.000,00	5.000,00	85.000,00
E	0.02.02.	1.01.01.	0.01	136.000,00	-8.000,00	128.000,00
E	0.02.04.	1.01.01.	0.01	0,00	0,00	0,00
E	1.01.01	1.01.01.	0.01	2.000,00	0,00	2.000,00
E	1.01.02.01	1.01.01.	0.01	996.000,00	3.696.760,58	4.692.760,58
E	1.01.02.03	1.01.01.	0.01	155.000,00	108.704,00	263.704,00
E	1.01.02.05	1.01.01.	0.01	0,00	0,00	0,00
E	1.02.01.	1.01.01.	0.01	0,00	2.150.465,42	2.150.465,42
E	1.03.01.	1.01.01.	0.01	190.000,00	2.065.000,00	2.255.000,00
E	1.03.02.	1.01.01.	0.01	0,00	0,00	0,00
E	1.09.08.05	1.01.01.	0.01	0,00	0,00	0,00
E	2.01.01	1.01.01.	0.01	5.000,00	92,90	5.092,90
E	2.01.02	1.01.01.	0.01	2.344.000,00	3.756.403,53	6.100.403,53
E	2.01.03	1.01.01.	0.01	186.000,00	0,00	186.000,00
E	2.02.01.08	1.01.01.	0.01	0,00	3.460.000,00	3.460.000,00
E	2.02.01.10	1.01.01.	0.01	0,00	0,00	0,00
E	2.02.03.01	1.01.01.	0.01	0,00	50.000,00	50.000,00
E	2.02.10.	1.01.01.	0.01	0,00	0,00	0,00
E	2.02.19.	1.01.01.	0.01	0,00	0,00	0,00
E	2.15.01.09	1.01.01.	0.01	0,00	0,00	0,00
E	0.01.04.	1.01.01.	1.01	58.000,00	-1.465,18	56.534,82
E	1.01.01	1.01.01.	1.01	216.500,00	0,00	216.500,00
E	1.01.02.01	1.01.01.	1.01	89.000,00	22.800,00	111.800,00
E	1.01.02.03	1.01.01.	1.01	0,00	11.500,00	11.500,00
E	1.01.04	1.01.01.	1.01	62.500,00	0,00	62.500,00
E	1.06.07.04	1.01.01.	1.01	0,00	0,00	0,00
E	0.01.04.	1.01.01.	1.02	52.000,00	0,00	52.000,00
E	1.01.01	1.01.01.	1.02	350.000,00	0,00	350.000,00
E	1.01.02.01	1.01.01.	1.02	71.000,00	35.500,00	106.500,00
E	1.01.02.03	1.01.01.	1.02	0,00	4.000,00	4.000,00
E	1.01.04	1.01.01.	1.02	0,00	0,00	0,00
E	1.06.07.02	1.01.01.	1.02	0,00	0,00	0,00
E	1.06.07.07	1.01.01.	1.02	0,00	0,00	0,00
E	1.13.08	1.01.01.	1.02	0,00	80.000,00	80.000,00
E	2.01.04.01	1.01.01.	1.02	0,00	10,33	10,33
E	2.01.04.02	1.01.01.	1.02	0,00	11.989,67	11.989,67
E	2.02.04.02	1.01.01.	1.02	0,00	0,00	0,00
E	2.02.05.	1.01.01.	1.02	0,00	0,00	0,00
E	2.02.14.	1.01.01.	1.02	0,00	0,00	0,00
E	2.02.19.	1.01.01.	1.02	0,00	0,00	0,00
E	2.17.05.	1.01.01.	1.02	0,00	0,00	0,00
E	2.18.01.	1.01.01.	1.02	0,00	0,00	0,00
E	0.01.04.	1.01.01.	1.03	44.000,00	-18.956,80	25.043,20
E	0.02.02.	1.01.01.	1.03	64.000,00	8.000,00	72.000,00
E	1.01.01	1.01.01.	1.03	291.000,00	45.434,87	336.434,87
E	1.01.02.01	1.01.01.	1.03	24.000,00	-15.934,87	8.065,13
E	1.01.02.02	1.01.01.	1.03	0,00	0,00	0,00
E	1.01.02.03	1.01.01.	1.03	0,00	6.000,00	6.000,00
E	1.01.03.02	1.01.01.	1.03	106.000,00	0,00	106.000,00
E	1.02.05.	1.01.01.	1.03	0,00	0,00	0,00
E	1.06.03.03	1.01.01.	1.03	0,00	0,00	0,00
E	1.06.03.04	1.01.01.	1.03	0,00	0,00	0,00
E	1.06.07.05	1.01.01.	1.03	0,00	0,00	0,00
E	1.06.07.06	1.01.01.	1.03	0,00	0,00	0,00

E	2.01.04.02	1.01.01.	1.03	0,00	15.300,00	15.300,00
E	2.02.01.01	1.01.01.	1.03	0,00	0,00	0,00
E	2.02.03.01	1.01.01.	1.03	0,00	50.000,00	50.000,00
E	2.02.04.01	1.01.01.	1.03	0,00	0,00	0,00
E	2.02.09.01	1.01.01.	1.03	0,00	0,00	0,00
E	2.05.04.04	1.01.01.	1.03	0,00	0,00	0,00
E	2.17.08.	1.01.01.	1.03	0,00	0,00	0,00
E	0.01.04.	1.01.01.	1.04	32.000,00	9.815,11	41.815,11
E	1.01.01	1.01.01.	1.04	340.800,00	0,00	340.800,00
E	1.01.02.01	1.01.01.	1.04	83.000,00	31.847,00	114.847,00
E	1.01.02.03	1.01.01.	1.04	0,00	7.000,00	7.000,00
E	1.01.04	1.01.01.	1.04	0,00	0,00	0,00
E	1.02.01.	1.01.01.	1.04	0,00	210.174,82	210.174,82
E	1.02.11.	1.01.01.	1.04	0,00	0,00	0,00
E	1.06.03.04	1.01.01.	1.04	0,00	0,00	0,00
E	1.06.07.03	1.01.01.	1.04	0,00	0,00	0,00
E	2.02.01.10	1.01.01.	1.04	0,00	0,00	0,00
E	2.02.14.	1.01.01.	1.04	0,00	0,00	0,00
E	2.16.01	1.01.01.	1.04	45.000,00	10.000,00	55.000,00
E	2.16.02	1.01.01.	1.04	18.000,00	-18.000,00	0,00
E	2.16.03.01	1.01.01.	1.04	140.000,00	0,00	140.000,00
E	2.16.04.03	1.01.01.	1.04	68.000,00	0,00	68.000,00
E	2.16.05.01	1.01.01.	1.04	78.000,00	3.420,00	81.420,00
E	2.16.05.02	1.01.01.	1.04	0,00	0,00	0,00
E	2.16.05.05	1.01.01.	1.04	73.000,00	-28.000,00	45.000,00
E	2.16.06.01	1.01.01.	1.04	45.000,00	10.000,00	55.000,00
E	2.16.07.01	1.01.01.	1.04	243.000,00	0,00	243.000,00
E	2.16.07.02	1.01.01.	1.04	20.000,00	-20.000,00	0,00
E	2.16.08.02	1.01.01.	1.04	40.000,00	-30.000,00	10.000,00
E	0.01.04.	1.01.01.	1.05	42.000,00	-23.517,49	18.482,51
E	1.01.01	1.01.01.	1.05	109.000,00	0,00	109.000,00
E	1.01.02.01	1.01.01.	1.05	225.000,00	24.000,00	249.000,00
E	1.01.02.02	1.01.01.	1.05	0,00	18.000,00	18.000,00
E	1.01.02.03	1.01.01.	1.05	0,00	1.500,00	1.500,00
E	1.01.03.01	1.01.01.	1.05	40.000,00	0,00	40.000,00
E	1.01.04	1.01.01.	1.05	9.000,00	0,00	9.000,00
E	1.03.02.	1.01.01.	1.05	0,00	0,00	0,00
E	2.01.02	1.01.01.	1.05	0,00	0,00	0,00
E	2.02.10.	1.01.01.	1.05	0,00	0,00	0,00
E	2.05.04.08	1.01.01.	1.05	0,00	0,00	0,00
E	0.01.04.	1.01.01.	1.06	81.000,00	-1.436,15	79.563,85
E	1.01.01	1.01.01.	1.06	357.000,00	21.332,09	378.332,09
E	1.01.02.01	1.01.01.	1.06	101.000,00	-6.832,09	94.167,91
E	1.01.02.03	1.01.01.	1.06	0,00	5.500,00	5.500,00
E	1.01.03.04	1.01.01.	1.06	40.000,00	14.000,00	54.000,00
E	1.01.04	1.01.01.	1.06	0,00	0,00	0,00
E	1.06.03.02	1.01.01.	1.06	0,00	0,00	0,00
E	1.06.07.02	1.01.01.	1.06	0,00	0,00	0,00
E	2.02.01.02	1.01.01.	1.06	0,00	36.401,37	36.401,37
E	2.02.01.10	1.01.01.	1.06	0,00	0,00	0,00
E	2.02.19.	1.01.01.	1.06	0,00	0,00	0,00
E	0.01.04.	1.01.01.	1.07	52.000,00	-157,04	51.842,96
E	1.01.01	1.01.01.	1.07	300.000,00	7.957,35	307.957,35
E	1.01.02.01	1.01.01.	1.07	140.000,00	27.000,00	167.000,00
E	1.01.02.03	1.01.01.	1.07	0,00	19.000,00	19.000,00
E	1.01.04	1.01.01.	1.07	19.000,00	-7.957,35	11.042,65

E	1.02.01.	1.01.01.	1.07	0,00	0,00	0,00
E	1.06.03.05	1.01.01.	1.07	0,00	0,00	0,00
E	1.06.07.06	1.01.01.	1.07	0,00	0,00	0,00
E	2.02.01.03	1.01.01.	1.07	0,00	350.000,00	350.000,00
E	2.02.01.04	1.01.01.	1.07	0,00	50.000,00	50.000,00
E	2.02.01.11	1.01.01.	1.07	0,00	150.000,00	150.000,00
E	2.02.03.01	1.01.01.	1.07	0,00	0,00	0,00
E	2.02.04.02	1.01.01.	1.07	0,00	0,00	0,00
E	2.02.19.	1.01.01.	1.07	0,00	0,00	0,00
E	0.01.04.	1.01.01.	1.08	11.000,00	6.000,00	17.000,00
E	1.01.01	1.01.01.	1.08	104.000,00	21.708,00	125.708,00
E	1.01.02.01	1.01.01.	1.08	53.000,00	-6.800,00	46.200,00
E	1.01.02.03	1.01.01.	1.08	0,00	5.000,00	5.000,00
E	1.01.04	1.01.01.	1.08	50.000,00	-1.736,80	48.263,20
E	1.06.03.04	1.01.01.	1.08	0,00	0,00	0,00
E	2.02.09.01	1.01.01.	1.08	0,00	0,00	0,00
E	2.16.05.05	1.01.01.	1.08	0,00	28.000,00	28.000,00
E	0.01.04.	1.01.01.	1.09	64.000,00	6.870,35	70.870,35
E	1.01.01	1.01.01.	1.09	269.690,00	0,00	269.690,00
E	1.01.02.01	1.01.01.	1.09	44.400,00	25.121,00	69.521,00
E	1.01.02.03	1.01.01.	1.09	0,00	31.500,00	31.500,00
E	1.01.04	1.01.01.	1.09	60.910,00	0,00	60.910,00
E	1.02.01.	1.01.01.	1.09	0,00	643.780,00	643.780,00
E	1.09.08.05	1.01.01.	1.09	0,00	6.861,34	6.861,34
E	1.09.08.13	1.01.01.	1.09	0,00	0,00	0,00
E	2.01.04.02	1.01.01.	1.09	0,00	5.000,00	5.000,00
E	2.02.02.	1.01.01.	1.09	0,00	0,00	0,00
E	2.02.03.01	1.01.01.	1.09	0,00	23.500,00	23.500,00
E	2.02.03.04	1.01.01.	1.09	0,00	0,00	0,00
E	0.01.04.	1.01.01.	1.10	32.000,00	-10.300,42	21.699,58
E	1.01.01	1.01.01.	1.10	175.000,00	0,00	175.000,00
E	1.01.02.01	1.01.01.	1.10	50.000,00	16.700,00	66.700,00
E	1.01.02.03	1.01.01.	1.10	0,00	3.500,00	3.500,00
E	1.01.04	1.01.01.	1.10	58.000,00	0,00	58.000,00
E	1.02.01.	1.01.01.	1.10	0,00	0,00	0,00
E	1.06.03.01	1.01.01.	1.10	0,00	0,00	0,00
E	2.01.04.02	1.01.01.	1.10	0,00	27.500,00	27.500,00
E	2.02.08.04	1.01.01.	1.10	0,00	0,00	0,00
E	2.02.08.05	1.01.01.	1.10	0,00	0,00	0,00
E	2.02.08.07	1.01.01.	1.10	0,00	600.000,00	600.000,00
E	0.01.04.	1.01.01.	1.11	54.000,00	-514,88	53.485,12
E	1.01.01	1.01.01.	1.11	200.000,00	0,00	200.000,00
E	1.01.02.01	1.01.01.	1.11	26.000,00	36.938,88	62.938,88
E	1.01.02.02	1.01.01.	1.11	0,00	0,00	0,00
E	1.01.02.03	1.01.01.	1.11	0,00	6.500,00	6.500,00
E	1.01.03.03	1.01.01.	1.11	26.000,00	0,00	26.000,00
E	1.01.04	1.01.01.	1.11	100.000,00	0,00	100.000,00
E	1.13.35	1.01.01.	1.11	0,00	0,00	0,00
E	2.15.02.35	1.01.01.	1.11	0,00	3.500,00	3.500,00
E	2.16.04.05	1.01.01.	1.11	0,00	0,00	0,00
E	2.16.05.02	1.01.01.	1.11	0,00	0,00	0,00
E	0.01.03.	1.01.01.	1.12	125.000,00	-16.904,47	108.095,53
E	0.01.04.	1.01.01.	1.12	38.000,00	0,00	38.000,00
E	1.01.01	1.01.01.	1.12	146.300,00	8.669,18	154.969,18
E	1.01.02.01	1.01.01.	1.12	33.200,00	4.023,10	37.223,10
E	1.01.02.02	1.01.01.	1.12	0,00	18.000,00	18.000,00

E	1.01.02.03	1.01.01.	1.12	0,00	6.500,00	6.500,00
E	1.01.04	1.01.01.	1.12	27.500,00	-992,28	26.507,72
E	1.02.01.	1.01.01.	1.12	0,00	0,00	0,00
E	2.15.02.35	1.01.01.	1.12	0,00	6.000,00	6.000,00
E	2.17.01.01	1.01.01.	1.12	0,00	28.031,04	28.031,04
E	0.01.04.	1.01.01.	1.13	0,00	0,00	0,00
E	1.01.01	1.01.01.	1.13	150.000,00	0,00	150.000,00
E	1.01.02.01	1.01.01.	1.13	70.000,00	-48.000,00	118.000,00
E	1.01.02.03	1.01.01.	1.13	0,00	8.000,00	8.000,00
E	1.01.04	1.01.01.	1.13	469.000,00	-244.550,00	224.450,00
E	1.06.03.04	1.01.01.	1.13	0,00	0,00	0,00
E	2.02.03.01	1.01.01.	1.13	0,00	0,00	0,00
E	2.15.02.05	1.01.01.	1.13	0,00	0,00	0,00
E	0.01.04.	1.01.01.	1.14	0,00	0,00	0,00
E	1.01.01	1.01.01.	1.14	429.000,00	-249.859,50	179.140,50
E	1.01.02.01	1.01.01.	1.14	30.000,00	27.000,00	57.000,00
E	1.01.02.03	1.01.01.	1.14	0,00	3.000,00	3.000,00
E	1.01.04	1.01.01.	1.14	0,00	0,00	0,00
E	1.06.03.03	1.01.01.	1.14	0,00	0,00	0,00
E	1.06.07.01	1.01.01.	1.14	0,00	0,00	0,00
E	2.01.04.02	1.01.01.	1.14	0,00	45.140,00	45.140,00
E	2.01.05.02	1.01.01.	1.14	195.000,00	-165.740,00	29.260,00
E	0.01.04.	1.01.01.	1.15	0,00	0,00	0,00
E	1.01.01	1.01.01.	1.15	250.500,00	-200.842,00	49.658,00
E	1.01.02.01	1.01.01.	1.15	32.500,00	11.700,00	44.200,00
E	1.01.02.03	1.01.01.	1.15	0,00	3.000,00	3.000,00
E	1.01.04	1.01.01.	1.15	0,00	0,00	0,00
E	2.02.01.10	1.01.01.	1.15	0,00	0,00	0,00
E	2.02.04.01	1.01.01.	1.15	0,00	0,00	0,00
E	2.05.04.09	1.01.01.	1.15	0,00	0,00	0,00
E	2.16.08.02	1.01.01.	1.15	0,00	30.000,00	30.000,00
E	0.01.03.	1.01.01.	1.16	340.000,00	36,25	340.036,25
E	0.01.04.	1.01.01.	1.16	29.000,00	-36,25	28.963,75
E	1.01.01	1.01.01.	1.16	113.000,00	-55.665,64	57.334,36
E	1.01.02.01	1.01.01.	1.16	18.000,00	16.009,88	34.009,88
E	1.01.02.03	1.01.01.	1.16	0,00	1.000,00	1.000,00
E	1.01.04	1.01.01.	1.16	76.000,00	-68.040,00	7.960,00
E	1.02.01.	1.01.01.	1.16	0,00	0,00	0,00
E	0.01.04.	1.01.01.	1.17	0,00	0,00	0,00
E	1.01.01	1.01.01.	1.17	60.400,00	20.000,00	80.400,00
E	1.01.02.01	1.01.01.	1.17	20.000,00	11.000,00	31.000,00
E	1.01.02.03	1.01.01.	1.17	0,00	15.000,00	15.000,00
E	1.01.04	1.01.01.	1.17	455.600,00	-355.600,00	100.000,00
E	1.02.01.	1.01.01.	1.17	0,00	70.000,00	70.000,00
E	0.01.03.	1.01.01.	1.18	40.000,00	0,00	40.000,00
E	0.01.04.	1.01.01.	1.18	13.000,00	-2.497,76	10.502,24
E	1.01.01	1.01.01.	1.18	58.710,00	-3.709,56	55.000,44
E	1.01.02.01	1.01.01.	1.18	68.000,00	8.927,66	76.927,66
E	1.01.02.03	1.01.01.	1.18	0,00	3.180,00	3.180,00
E	1.01.04	1.01.01.	1.18	42.290,00	6.301,90	48.591,90
E	1.02.01.	1.01.01.	1.18	0,00	0,00	0,00
E	2.02.11.	1.01.01.	1.18	0,00	5.000,00	5.000,00
E	0.01.04.	1.01.01.	1.19.001	29.000,00	-420,36	28.579,64
E	1.01.01	1.01.01.	1.19.001	322.000,00	-129.345,00	192.655,00
E	1.01.02.01	1.01.01.	1.19.001	0,00	19.500,00	19.500,00
E	1.01.02.02	1.01.01.	1.19.001	0,00	11.000,00	11.000,00

E	1.01.02.03	1.01.01.	1.19.001	0,00	3.000,00	3.000,00
E	1.01.03.06	1.01.01.	1.19.001	382.050,00	-92.023,00	290.027,00
E	1.01.04	1.01.01.	1.19.001	0,00	0,00	0,00
E	2.01.04.02	1.01.01.	1.19.001	0,00	60.800,00	60.800,00
E	2.02.06.02	1.01.01.	1.19.001	0,00	100.000,00	100.000,00
E	2.02.08.01	1.01.01.	1.19.001	0,00	0,00	0,00
E	2.02.15.01	1.01.01.	1.19.001	0,00	800.000,00	800.000,00
E	2.02.15.03	1.01.01.	1.19.001	0,00	0,00	0,00
E	2.02.16.	1.01.01.	1.19.001	0,00	10.000,00	10.000,00
E	2.05.03.	1.01.01.	1.19.001	0,00	0,00	0,00
E	2.16.02	1.01.01.	1.19.001	0,00	17.102,20	17.102,20
E	0.01.04.	1.01.01.	1.19.003	17.000,00	-3.631,42	13.368,58
E	1.01.01	1.01.01.	1.19.003	0,00	0,00	0,00
E	1.01.02.01	1.01.01.	1.19.003	0,00	0,00	0,00
E	1.01.03.07	1.01.01.	1.19.003	252.950,00	14.000,00	266.950,00
E	2.02.15.02	1.01.01.	1.19.003	0,00	0,00	0,00
E	0.01.01.	1.01.02.	0.01	0,00	754.235,00	754.235,00
E	0.01.04.	1.01.02.	0.01	0,00	3.417.038,00	3.417.038,00
E	1.01.02.01	1.01.02.	0.01	0,00	0,00	0,00
E	1.03.01.	1.01.02.	0.01	0,00	0,00	0,00
E	2.02.01.05	1.01.02.	0.01	0,00	0,00	0,00
E	1.01.02.01	1.01.02.	1.01	0,00	0,00	0,00
E	1.01.02.02	1.01.02.	1.01	0,00	13.000,00	13.000,00
E	1.01.02.04	1.01.02.	1.01	0,00	0,00	0,00
E	1.01.02.02	1.01.02.	1.02	0,00	19.200,00	19.200,00
E	1.01.02.02	1.01.02.	1.02	0,00	0,00	0,00
E	1.06.01.05	1.01.02.	1.02	0,00	27.000,00	27.000,00
E	2.02.04.02	1.01.02.	1.02	0,00	0,00	0,00
E	1.01.02.02	1.01.02.	1.03	0,00	0,00	0,00
E	2.02.01.01	1.01.02.	1.03	0,00	0,00	0,00
E	2.02.04.01	1.01.02.	1.03	0,00	0,00	0,00
E	2.17.08.	1.01.02.	1.03	0,00	0,00	0,00
E	1.01.02.02	1.01.02.	1.04	0,00	18.000,00	18.000,00
E	1.01.02.02	1.01.02.	1.04	0,00	0,00	0,00
E	2.02.01.05	1.01.02.	1.04	0,00	0,00	0,00
E	2.02.04.02	1.01.02.	1.04	0,00	0,00	0,00
E	1.06.01.05	1.01.02.	1.05	0,00	36.100,00	36.100,00
E	2.02.10.	1.01.02.	1.05	0,00	0,00	0,00
E	1.01.02.02	1.01.02.	1.06	0,00	37.000,00	37.000,00
E	1.06.01.02	1.01.02.	1.06	0,00	33.692,00	33.692,00
E	1.06.01.04	1.01.02.	1.06	0,00	19.400,00	19.400,00
E	1.06.01.05	1.01.02.	1.06	0,00	11.501,00	11.501,00
E	2.02.01.02	1.01.02.	1.06	0,00	0,00	0,00
E	1.01.02.02	1.01.02.	1.07	0,00	0,00	0,00
E	1.06.01.01	1.01.02.	1.07	0,00	17.640,00	17.640,00
E	1.06.01.03	1.01.02.	1.07	0,00	3.220,00	3.220,00
E	1.06.06.	1.01.02.	1.07	0,00	0,00	0,00
E	2.02.01.01	1.01.02.	1.07	0,00	0,00	0,00
E	2.02.01.03	1.01.02.	1.07	0,00	0,00	0,00
E	2.02.01.05	1.01.02.	1.07	0,00	0,00	0,00
E	2.02.10.	1.01.02.	1.07	0,00	0,00	0,00
E	1.01.01	1.01.02.	1.08	0,00	0,00	0,00
E	1.01.02.02	1.01.02.	1.08	0,00	18.000,00	18.000,00
E	1.01.02.02	1.01.02.	1.09	0,00	18.000,00	18.000,00
E	2.16.06.05	1.01.02.	1.09	0,00	4.154,84	4.154,84
E	1.01.02.02	1.01.02.	1.10	0,00	19.000,00	19.000,00

E	1.13.01	1.01.02.	1.10	0,00	0,00	0,00
E	2.02.08.02	1.01.02.	1.10	0,00	0,00	0,00
E	2.16.06.02	1.01.02.	1.10	0,00	0,00	0,00
E	1.01.02.02	1.01.02.	1.11	10.000,00	7.000,00	17.000,00
E	1.06.01.01	1.01.02.	1.11	0,00	25.000,00	25.000,00
E	1.13.03	1.01.02.	1.12	0,00	0,00	0,00
E	2.02.04.02	1.01.02.	1.12	0,00	0,00	0,00
E	2.02.04.02	1.01.02.	1.12	0,00	0,00	0,00
E	2.02.12.	1.01.02.	1.12	0,00	0,00	0,00
E	1.01.02.02	1.01.02.	1.13	0,00	10.000,00	10.000,00
E	1.06.05.	1.01.02.	1.13	0,00	0,00	0,00
E	1.01.02.02	1.01.02.	1.17	5.000,00	0,00	5.000,00
E	2.02.08.01	1.01.02.	1.19.001	0,00	0,00	0,00
E	2.02.15.04	1.01.02.	1.19.001	0,00	0,00	0,00
E	2.02.15.04	1.01.02.	1.19.003	0,00	0,00	0,00
E	2.15.02.01	1.01.03.	1.02	0,00	0,00	0,00
E	1.01.02.02	1.01.03.	1.05	0,00	0,00	0,00
E	2.02.21.	1.01.03.	1.06	0,00	4.800,00	4.800,00
E	2.02.21.	1.01.03.	1.07	0,00	32.700,00	32.700,00
E	2.15.02.22	1.01.03.	1.13	0,00	0,00	0,00
E	2.02.22.	1.01.03.	1.19.001	0,00	25.000,00	25.000,00
E	2.02.08.07	1.01.04.	0.01	0,00	0,00	0,00
E	2.15.01.08	1.01.04.	0.01	0,00	160.145,70	160.145,70
E	2.15.01.09	1.01.04.	0.01	0,00	0,00	0,00
E	2.15.06.	1.01.04.	0.01	0,00	9.414,00	9.414,00
E	1.01.02.02	1.01.04.	1.01	0,00	5.000,00	5.000,00
E	2.15.01.02	1.01.04.	1.01	0,00	0,00	0,00
E	2.15.01.03	1.01.04.	1.01	0,00	9.225,00	9.225,00
E	2.15.01.04	1.01.04.	1.01	0,00	0,00	0,00
E	2.15.01.07	1.01.04.	1.01	0,00	0,00	0,00
E	2.15.01.15	1.01.04.	1.01	0,00	17.400,00	17.400,00
E	2.15.01.15	1.01.04.	1.01	0,00	29.100,00	29.100,00
E	2.15.02.28	1.01.04.	1.01	190.227,30	-43.716,80	146.510,50
E	2.15.02.36	1.01.04.	1.01	0,00	225.584,86	225.584,86
E	2.15.04.05	1.01.04.	1.01	0,00	0,00	0,00
E	2.15.04.08	1.01.04.	1.01	0,00	0,00	0,00
E	2.15.01.02	1.01.04.	1.02	0,00	0,00	0,00
E	2.15.01.03	1.01.04.	1.02	0,00	103.110,92	103.110,92
E	2.15.01.04	1.01.04.	1.02	0,00	0,00	0,00
E	2.15.01.04	1.01.04.	1.02	0,00	0,00	0,00
E	2.15.01.09	1.01.04.	1.02	0,00	482.749,02	482.749,02
E	2.15.01.15	1.01.04.	1.02	0,00	25.980,00	25.980,00
E	2.15.01.15	1.01.04.	1.02	0,00	9.400,00	9.400,00
E	2.15.01.15	1.01.04.	1.02	0,00	45.311,00	45.311,00
E	2.15.01.15	1.01.04.	1.02	0,00	17.800,00	17.800,00
E	2.15.01.15	1.01.04.	1.02	0,00	17.850,00	17.850,00
E	2.15.01.15	1.01.04.	1.02	0,00	10.400,00	10.400,00
E	2.15.01.15	1.01.04.	1.02	0,00	33.311,00	33.311,00
E	2.15.01.15	1.01.04.	1.02	0,00	29.500,00	29.500,00
E	2.15.02.01	1.01.04.	1.02	0,00	0,00	0,00
E	2.15.02.01	1.01.04.	1.02	0,00	116.671,36	116.671,36
E	2.15.07.	1.01.04.	1.02	0,00	0,00	0,00
E	2.15.01.01	1.01.04.	1.03	0,00	0,00	0,00
E	2.15.01.03	1.01.04.	1.03	0,00	8.805,00	8.805,00
E	2.15.01.04	1.01.04.	1.03	0,00	0,00	0,00
E	2.15.01.04	1.01.04.	1.03	0,00	0,00	0,00

E	2.15.01.04.1.01.04.	1.03	0,00	0,00	0,00
E	2.15.01.15.1.01.04.	1.03	0,00	14.000,00	14.000,00
E	2.15.01.15.1.01.04.	1.03	0,00	31.500,00	31.500,00
E	2.15.01.15.1.01.04.	1.03	0,00	27.100,00	27.100,00
E	2.15.01.15.1.01.04.	1.03	0,00	32.252,00	32.252,00
E	2.15.01.15.1.01.04.	1.03	0,00	29.279,00	29.279,00
E	2.15.01.15.1.01.04.	1.03	0,00	5.800,00	5.800,00
E	2.15.01.15.1.01.04.	1.03	0,00	64.890,00	64.890,00
E	2.15.02.02.1.01.04.	1.03	0,00	0,00	0,00
E	2.15.02.02.1.01.04.	1.03	0,00	0,00	0,00
E	2.15.02.02.1.01.04.	1.03	0,00	146.000,00	146.000,00
E	2.15.02.04.1.01.04.	1.03	0,00	0,00	0,00
E	2.15.02.15.1.01.04.	1.03	0,00	0,00	0,00
E	2.15.02.15.1.01.04.	1.03	0,00	82.936,64	82.936,64
E	2.15.02.16.1.01.04.	1.03	0,00	4.975,00	4.975,00
E	2.15.04.05.1.01.04.	1.03	0,00	0,00	0,00
E	2.15.04.08.1.01.04.	1.03	0,00	0,00	0,00
E	1.11.02.1.01.04.	1.04	0,00	0,00	0,00
E	2.15.01.01.1.01.04.	1.04	0,00	0,00	0,00
E	2.15.01.02.1.01.04.	1.04	0,00	0,00	0,00
E	2.15.01.03.1.01.04.	1.04	0,00	30.575,00	30.575,00
E	2.15.01.04.1.01.04.	1.04	0,00	0,00	0,00
E	2.15.01.04.1.01.04.	1.04	0,00	0,00	0,00
E	2.15.01.07.1.01.04.	1.04	0,00	0,00	0,00
E	2.15.01.15.1.01.04.	1.04	0,00	14.609,00	14.609,00
E	2.15.01.15.1.01.04.	1.04	0,00	15.310,00	15.310,00
E	2.15.01.15.1.01.04.	1.04	0,00	3.500,00	3.500,00
E	2.15.01.15.1.01.04.	1.04	0,00	7.000,00	7.000,00
E	2.15.01.15.1.01.04.	1.04	0,00	5.500,00	5.500,00
E	2.15.01.15.1.01.04.	1.04	0,00	8.900,00	8.900,00
E	2.15.02.02.1.01.04.	1.04	0,00	0,00	0,00
E	2.15.02.02.1.01.04.	1.04	0,00	0,00	0,00
E	2.15.02.02.1.01.04.	1.04	0,00	0,00	0,00
E	2.15.02.02.1.01.04.	1.04	0,00	198.892,31	198.892,31
E	2.15.02.25.1.01.04.	1.04	0,00	0,00	0,00
E	2.15.02.25.1.01.04.	1.04	0,00	22.957,08	22.957,08
E	2.15.02.26.1.01.04.	1.04	0,00	0,00	0,00
E	2.15.02.28.1.01.04.	1.04	0,00	9.857,45	9.857,45
E	2.15.01.03.1.01.04.	1.05	0,00	0,00	0,00
E	2.15.01.03.1.01.04.	1.05	0,00	23.723,00	23.723,00
E	2.15.01.04.1.01.04.	1.05	0,00	0,00	0,00
E	2.15.01.04.1.01.04.	1.05	0,00	0,00	0,00
E	2.15.01.15.1.01.04.	1.05	0,00	77.500,00	77.500,00
E	2.15.01.15.1.01.04.	1.05	0,00	25.450,00	25.450,00
E	2.15.01.15.1.01.04.	1.05	0,00	42.000,00	42.000,00
E	2.15.01.15.1.01.04.	1.05	0,00	5.500,00	5.500,00
E	2.15.01.15.1.01.04.	1.05	0,00	8.400,00	8.400,00
E	2.15.01.15.1.01.04.	1.05	0,00	18.500,00	18.500,00
E	2.15.02.04.1.01.04.	1.05	0,00	7.650,00	7.650,00
E	2.15.02.25.1.01.04.	1.05	0,00	0,00	0,00
E	2.15.02.25.1.01.04.	1.05	0,00	28.144,79	28.144,79
E	2.15.02.26.1.01.04.	1.05	0,00	0,00	0,00
E	2.15.01.03.1.01.04.	1.06	0,00	0,00	0,00
E	2.15.01.03.1.01.04.	1.06	0,00	37.863,28	37.863,28
E	2.15.01.04.1.01.04.	1.06	0,00	0,00	0,00
E	2.15.01.04.1.01.04.	1.06	0,00	0,00	0,00



E	2.15.01.07.1.01.04.	1.06	0,00	0,00	0,00
E	2.15.01.08.1.01.04.	1.06	0,00	0,00	0,00
E	2.15.01.08.1.01.04.	1.06	0,00	506.500,00	506.500,00
E	2.15.01.09.1.01.04.	1.06	0,00	23.842,58	23.842,58
E	2.15.01.15.1.01.04.	1.06	0,00	12.000,00	12.000,00
E	2.15.01.15.1.01.04.	1.06	0,00	4.700,00	4.700,00
E	2.15.01.15.1.01.04.	1.06	0,00	47.500,00	47.500,00
E	2.15.01.15.1.01.04.	1.06	0,00	30.600,00	30.600,00
E	2.15.01.15.1.01.04.	1.06	0,00	46.100,00	46.100,00
E	2.15.01.15.1.01.04.	1.06	0,00	5.100,00	5.100,00
E	2.15.01.15.1.01.04.	1.06	0,00	61.664,00	61.664,00
E	2.15.01.15.1.01.04.	1.06	0,00	27.440,00	27.440,00
E	2.15.01.15.1.01.04.	1.06	0,00	8.800,00	8.800,00
E	2.15.02.01.1.01.04.	1.06	0,00	0,00	0,00
E	2.15.02.01.1.01.04.	1.06	0,00	18.440,98	18.440,98
E	2.15.02.04.1.01.04.	1.06	0,00	56.000,00	56.000,00
E	2.15.02.06.1.01.04.	1.06	0,00	0,00	0,00
E	2.15.02.09.1.01.04.	1.06	0,00	0,00	0,00
E	2.15.02.16.1.01.04.	1.06	0,00	4.524,00	4.524,00
E	2.15.02.25.1.01.04.	1.06	0,00	0,00	0,00
E	2.15.02.25.1.01.04.	1.06	0,00	133.874,34	133.874,34
E	2.15.08.1.01.04.	1.06	0,00	0,00	0,00
E	2.02.01.03.1.01.04.	1.07	0,00	0,00	0,00
E	2.02.08.07.1.01.04.	1.07	0,00	0,00	0,00
E	2.15.01.02.1.01.04.	1.07	0,00	0,00	0,00
E	2.15.01.03.1.01.04.	1.07	0,00	0,00	0,00
E	2.15.01.03.1.01.04.	1.07	0,00	20.054,00	20.054,00
E	2.15.01.04.1.01.04.	1.07	0,00	0,00	0,00
E	2.15.01.04.1.01.04.	1.07	0,00	0,00	0,00
E	2.15.01.13.1.01.04.	1.07	0,00	11.632,00	11.632,00
E	2.15.01.15.1.01.04.	1.07	0,00	32.700,00	32.700,00
E	2.15.01.15.1.01.04.	1.07	0,00	10.000,00	10.000,00
E	2.15.01.15.1.01.04.	1.07	0,00	37.000,00	37.000,00
E	2.15.01.15.1.01.04.	1.07	0,00	64.400,00	64.400,00
E	2.15.01.15.1.01.04.	1.07	0,00	15.220,00	15.220,00
E	2.15.01.15.1.01.04.	1.07	0,00	39.084,00	39.084,00
E	2.15.02.01.1.01.04.	1.07	0,00	0,00	0,00
E	2.15.02.01.1.01.04.	1.07	0,00	0,00	0,00
E	2.15.02.04.1.01.04.	1.07	0,00	43.169,53	43.169,53
E	2.15.02.16.1.01.04.	1.07	0,00	7.418,00	7.418,00
E	2.15.02.28.1.01.04.	1.07	0,00	39.788,17	39.788,17
E	2.02.03.01.1.01.04.	1.09	0,00	0,00	0,00
E	2.15.01.02.1.01.04.	1.09	0,00	0,00	0,00
E	2.15.01.03.1.01.04.	1.09	0,00	0,00	0,00
E	2.15.01.04.1.01.04.	1.09	0,00	0,00	0,00
E	2.15.01.15.1.01.04.	1.09	0,00	33.200,00	33.200,00
E	2.15.01.15.1.01.04.	1.09	0,00	22.500,00	22.500,00
E	2.15.02.01.1.01.04.	1.09	0,00	6.581,12	6.581,12
E	2.15.02.10.1.01.04.	1.09	0,00	0,00	0,00
E	2.15.02.10.1.01.04.	1.09	0,00	89.417,68	89.417,68
E	2.15.02.12.1.01.04.	1.09	0,00	0,00	0,00
E	2.15.02.15.1.01.04.	1.09	0,00	0,00	0,00
E	2.15.02.15.1.01.04.	1.09	0,00	676.431,48	676.431,48
E	2.15.02.16.1.01.04.	1.09	0,00	4.963,00	4.963,00
E	2.15.02.20.1.01.04.	1.09	0,00	0,00	0,00
E	2.15.02.28.1.01.04.	1.09	0,00	9.652,42	9.652,42

E	2.15.02.36.1.01.04.	1.09	0,00	0,00	0,00
E	2.15.04.05.1.01.04.	1.09	0,00	0,00	0,00
E	2.15.04.06.1.01.04.	1.09	0,00	0,00	0,00
E	2.02.08.07.1.01.04.	1.10	0,00	0,00	0,00
E	2.15.01.03.1.01.04.	1.10	0,00	11.840,50	11.840,50
E	2.15.01.15.1.01.04.	1.10	0,00	21.820,00	21.820,00
E	2.15.01.15.1.01.04.	1.10	0,00	5.580,00	5.580,00
E	2.15.02.05.1.01.04.	1.10	0,00	0,00	0,00
E	2.15.01.02.1.01.04.	1.11	0,00	0,00	0,00
E	2.15.01.03.1.01.04.	1.11	0,00	0,00	0,00
E	2.15.01.13.1.01.04.	1.11	0,00	2.509,00	2.509,00
E	2.15.02.02.1.01.04.	1.11	0,00	0,00	0,00
E	2.15.02.02.1.01.04.	1.11	0,00	0,00	0,00
E	2.15.02.24.1.01.04.	1.11	0,00	0,00	0,00
E	2.15.02.28.1.01.04.	1.11	0,00	8.103,81	8.103,81
E	2.15.02.36.1.01.04.	1.11	0,00	39.371,00	39.371,00
E	2.15.04.05.1.01.04.	1.11	0,00	0,00	0,00
E	2.15.01.02.1.01.04.	1.12	0,00	0,00	0,00
E	2.15.01.03.1.01.04.	1.12	0,00	0,00	0,00
E	2.15.01.03.1.01.04.	1.12	0,00	18.657,85	18.657,85
E	2.15.01.04.1.01.04.	1.12	0,00	0,00	0,00
E	2.15.01.04.1.01.04.	1.12	0,00	0,00	0,00
E	2.15.01.04.1.01.04.	1.12	0,00	0,00	0,00
E	2.15.01.09.1.01.04.	1.12	0,00	19.212,32	19.212,32
E	2.15.01.15.1.01.04.	1.12	0,00	520.972,00	520.972,00
E	2.15.01.15.1.01.04.	1.12	0,00	30.140,00	30.140,00
E	2.15.01.15.1.01.04.	1.12	0,00	98.540,00	98.540,00
E	2.15.01.15.1.01.04.	1.12	0,00	32.900,00	32.900,00
E	2.15.01.16.1.01.04.	1.12	0,00	5.000,00	5.000,00
E	2.15.02.28.1.01.04.	1.12	0,00	11.199,36	11.199,36
E	2.15.03.07.1.01.04.	1.12	0,00	0,00	0,00
E	2.15.01.02.1.01.04.	1.13	0,00	0,00	0,00
E	2.15.01.03.1.01.04.	1.13	973.312,20	-482.826,43	490.485,77
E	2.15.01.04.1.01.04.	1.13	0,00	0,00	0,00
E	2.15.01.04.1.01.04.	1.13	0,00	0,00	0,00
E	2.15.01.15.1.01.04.	1.13	0,00	29.500,00	29.500,00
E	2.15.01.15.1.01.04.	1.13	0,00	4.700,00	4.700,00
E	2.15.01.15.1.01.04.	1.13	0,00	10.350,00	10.350,00
E	2.15.01.15.1.01.04.	1.13	0,00	18.200,00	18.200,00
E	2.15.01.15.1.01.04.	1.13	0,00	25.800,00	25.800,00
E	2.15.01.15.1.01.04.	1.13	0,00	19.000,00	19.000,00
E	2.15.02.05.1.01.04.	1.13	0,00	0,00	0,00
E	2.15.02.05.1.01.04.	1.13	0,00	439.376,00	439.376,00
E	2.15.02.05.1.01.04.	1.13	452.612,45	-171.000,01	281.612,44
E	2.15.02.06.1.01.04.	1.13	0,00	0,00	0,00
E	2.15.02.06.1.01.04.	1.13	144.678,02	-9.999,96	134.678,06
E	2.15.02.06.1.01.04.	1.13	0,00	337.246,00	337.246,00
E	2.15.02.08.1.01.04.	1.13	0,00	0,00	0,00
E	2.15.02.08.1.01.04.	1.13	140.971,00	-19.533,00	121.438,00
E	2.15.02.09.1.01.04.	1.13	0,00	0,00	0,00
E	2.15.02.10.1.01.04.	1.13	0,00	0,00	0,00
E	2.15.02.10.1.01.04.	1.13	0,00	50.000,00	50.000,00
E	2.15.02.11.1.01.04.	1.13	0,00	0,00	0,00
E	2.15.02.12.1.01.04.	1.13	0,00	0,00	0,00
E	2.15.02.12.1.01.04.	1.13	744.358,80	0,00	744.358,80
E	2.15.02.15.1.01.04.	1.13	0,00	0,00	0,00

E	2.15.02.15.1.01.04.	1.13	0,00	162.536,63	162.536,63
E	2.15.02.16.1.01.04.	1.13	0,00	7.379,00	7.379,00
E	2.15.02.18.1.01.04.	1.13	0,00	0,00	0,00
E	2.15.03.07.1.01.04.	1.13	0,00	0,00	0,00
E	2.15.03.08.1.01.04.	1.13	0,00	0,00	0,00
E	2.15.03.09.1.01.04.	1.13	0,00	0,00	0,00
E	2.15.04.05.1.01.04.	1.13	0,00	0,00	0,00
E	2.15.04.08.1.01.04.	1.13	0,00	0,00	0,00
E	2.15.01.03.1.01.04.	1.14	0,00	0,00	0,00
E	2.15.01.03.1.01.04.	1.14	0,00	67.372,15	67.372,15
E	2.15.01.04.1.01.04.	1.14	0,00	0,00	0,00
E	2.15.01.04.1.01.04.	1.14	0,00	0,00	0,00
E	2.15.01.04.1.01.04.	1.14	0,00	0,00	0,00
E	2.15.01.07.1.01.04.	1.14	0,00	0,00	0,00
E	2.15.01.09.1.01.04.	1.14	0,00	40.799,02	40.799,02
E	2.15.01.15.1.01.04.	1.14	0,00	17.200,00	17.200,00
E	2.15.01.15.1.01.04.	1.14	0,00	0,00	0,00
E	2.15.01.15.1.01.04.	1.14	0,00	6.835,00	6.835,00
E	2.15.01.15.1.01.04.	1.14	0,00	58.980,00	58.980,00
E	2.15.01.15.1.01.04.	1.14	0,00	10.000,00	10.000,00
E	2.15.01.15.1.01.04.	1.14	0,00	29.550,00	29.550,00
E	2.15.01.15.1.01.04.	1.14	0,00	7.500,00	7.500,00
E	2.15.01.15.1.01.04.	1.14	0,00	30.314,00	30.314,00
E	2.15.02.02.1.01.04.	1.14	0,00	0,00	0,00
E	2.15.02.02.1.01.04.	1.14	0,00	0,00	0,00
E	2.15.02.02.1.01.04.	1.14	0,00	675.107,69	675.107,69
E	2.15.02.05.1.01.04.	1.14	0,00	0,00	0,00
E	2.15.02.05.1.01.04.	1.14	0,00	75.000,00	75.000,00
E	2.15.02.06.1.01.04.	1.14	0,00	10.000,00	10.000,00
E	2.15.02.06.1.01.04.	1.14	0,00	47.000,00	47.000,00
E	2.15.02.07.1.01.04.	1.14	0,00	0,00	0,00
E	2.15.02.14.1.01.04.	1.14	0,00	0,00	0,00
E	2.15.02.19.1.01.04.	1.14	0,00	0,00	0,00
E	2.15.02.29.1.01.04.	1.14	81.096,91	0,01	81.096,92
E	2.15.03.06.1.01.04.	1.14	0,00	0,00	0,00
E	2.15.03.08.1.01.04.	1.14	0,00	0,00	0,00
E	2.15.03.12.1.01.04.	1.14	0,00	0,00	0,00
E	2.15.03.14.1.01.04.	1.14	0,00	0,00	0,00
E	2.15.03.20.1.01.04.	1.14	0,00	0,00	0,00
E	2.15.04.08.1.01.04.	1.14	0,00	0,00	0,00
E	2.15.01.02.1.01.04.	1.15	0,00	0,00	0,00
E	2.15.01.03.1.01.04.	1.15	0,00	63.881,73	63.881,73
E	2.15.01.04.1.01.04.	1.15	0,00	0,00	0,00
E	2.15.01.04.1.01.04.	1.15	0,00	0,00	0,00
E	2.15.01.04.1.01.04.	1.15	0,00	0,00	0,00
E	2.15.01.09.1.01.04.	1.15	0,00	115.212,89	115.212,89
E	2.15.01.15.1.01.04.	1.15	0,00	49.500,00	49.500,00
E	2.15.01.15.1.01.04.	1.15	0,00	29.190,00	29.190,00
E	2.15.01.15.1.01.04.	1.15	0,00	23.000,00	23.000,00
E	2.15.01.16.1.01.04.	1.15	0,00	60.690,00	60.690,00
E	2.15.02.01.1.01.04.	1.15	0,00	0,00	0,00
E	2.15.02.01.1.01.04.	1.15	0,00	12.685,07	12.685,07
E	2.15.02.02.1.01.04.	1.15	0,00	0,00	0,00
E	2.15.02.02.1.01.04.	1.15	0,00	0,00	0,00
E	2.15.02.02.1.01.04.	1.15	0,00	100.000,00	100.000,00
E	2.15.02.05.1.01.04.	1.15	0,00	0,00	0,00

E	2.15.02.05.1.01.04.	1.15	0,00	96.000,00	96.000,00
E	2.15.02.06.1.01.04.	1.15	0,00	0,00	0,00
E	2.15.02.06.1.01.04.	1.15	0,00	0,00	0,00
E	2.15.02.07.1.01.04.	1.15	0,00	0,00	0,00
E	2.15.02.07.1.01.04.	1.15	0,00	178.903,05	178.903,05
E	2.15.02.14.1.01.04.	1.15	0,00	0,00	0,00
E	2.15.02.19.1.01.04.	1.15	0,00	0,00	0,00
E	2.15.02.25.1.01.04.	1.15	0,00	0,00	0,00
E	2.15.02.36.1.01.04.	1.15	0,00	8.344,00	8.344,00
E	2.15.03.06.1.01.04.	1.15	0,00	0,00	0,00
E	2.15.03.08.1.01.04.	1.15	0,00	0,00	0,00
E	2.15.04.08.1.01.04.	1.15	0,00	0,00	0,00
E	2.15.01.03.1.01.04.	1.16	0,00	25.746,00	25.746,00
E	2.15.01.04.1.01.04.	1.16	0,00	0,00	0,00
E	2.15.01.09.1.01.04.	1.16	0,00	50.458,75	50.458,75
E	2.15.01.15.1.01.04.	1.16	0,00	11.320,00	11.320,00
E	2.15.01.15.1.01.04.	1.16	0,00	7.241,00	7.241,00
E	2.15.01.15.1.01.04.	1.16	0,00	28.200,00	28.200,00
E	2.15.01.15.1.01.04.	1.16	0,00	15.800,00	15.800,00
E	2.15.02.01.1.01.04.	1.16	0,00	0,00	0,00
E	2.15.02.01.1.01.04.	1.16	0,00	19.934,28	19.934,28
E	2.15.02.05.1.01.04.	1.16	0,00	0,00	0,00
E	2.15.02.06.1.01.04.	1.16	0,00	0,00	0,00
E	2.15.02.06.1.01.04.	1.16	0,00	0,00	0,00
E	2.15.02.34.1.01.04.	1.16	0,00	0,00	0,00
E	2.15.03.07.1.01.04.	1.16	0,00	0,00	0,00
E	2.15.03.08.1.01.04.	1.16	0,00	0,00	0,00
E	2.15.01.02.1.01.04.	1.17	0,00	0,00	0,00
E	2.15.01.02.1.01.04.	1.17	1.343.085,25	0,00	1.343.085,25
E	2.15.01.07.1.01.04.	1.17	0,00	0,00	0,00
E	2.15.01.12.1.01.04.	1.17	0,00	0,00	0,00
E	2.15.01.12.1.01.04.	1.17	18.976,00	-3.000,00	15.976,00
E	2.15.01.13.1.01.04.	1.17	142.500,00	-14.141,00	128.359,00
E	2.15.02.03.1.01.04.	1.17	380.000,00	0,00	380.000,00
E	2.15.02.04.1.01.04.	1.17	210.632,41	-66.751,41	143.881,00
E	2.15.02.08.1.01.04.	1.17	0,00	19.533,00	19.533,00
E	2.15.02.09.1.01.04.	1.17	0,00	0,00	0,00
E	2.15.02.09.1.01.04.	1.17	221.588,45	-2.880,00	218.708,45
E	2.15.02.10.1.01.04.	1.17	0,00	0,00	0,00
E	2.15.02.10.1.01.04.	1.17	645.818,86	-139.417,68	506.401,18
E	2.15.02.12.1.01.04.	1.17	0,00	0,00	0,00
E	2.15.02.15.1.01.04.	1.17	0,00	0,00	0,00
E	2.15.02.15.1.01.04.	1.17	0,00	0,00	0,00
E	2.15.02.15.1.01.04.	1.17	0,00	1.636.346,00	1.636.346,00
E	2.15.02.15.1.01.04.	1.17	0,00	475.215,25	475.215,25
E	2.15.02.16.1.01.04.	1.17	0,00	18.209,00	18.209,00
E	2.15.02.20.1.01.04.	1.17	0,00	0,00	0,00
E	2.15.02.25.1.01.04.	1.17	0,00	32.274,08	32.274,08
E	2.15.02.25.1.01.04.	1.17	0,00	15.023,79	15.023,79
E	2.15.02.28.1.01.04.	1.17	0,00	91.933,79	91.933,79
E	2.15.02.33.1.01.04.	1.17	0,00	240.000,00	240.000,00
E	2.15.02.36.1.01.04.	1.17	0,00	59.312,00	59.312,00
E	2.15.04.01.1.01.04.	1.17	133.972,00	66.987,00	200.959,00
E	2.15.04.05.1.01.04.	1.17	0,00	0,00	0,00
E	2.15.01.03.1.01.04.	1.18	0,00	8.240,00	8.240,00
E	2.02.08.07.1.01.04.	1.19.001	0,00	0,00	0,00

E	2.15.01.03.1.01.04.	1.19.001	0,00	13.632,00	13.632,00
E	2.15.01.04.1.01.04.	1.19.001	0,00	0,00	0,00
E	2.15.01.07.1.01.04.	1.19.001	0,00	0,00	0,00
E	2.15.01.12.1.01.04.	1.19.001	0,00	0,00	0,00
E	2.15.01.12.1.01.04.	1.19.001	0,00	3.000,00	3.000,00
E	2.15.01.15.1.01.04.	1.19.001	0,00	6.500,00	6.500,00
E	2.15.01.15.1.01.04.	1.19.001	0,00	11.200,00	11.200,00
E	2.15.01.15.1.01.04.	1.19.001	0,00	5.800,00	5.800,00
E	2.15.01.15.1.01.04.	1.19.001	0,00	1.650,00	1.650,00
E	2.15.02.02.1.01.04.	1.19.001	0,00	0,00	0,00
E	2.15.02.07.1.01.04.	1.19.001	0,00	0,00	0,00
E	2.15.04.08.1.01.04.	1.19.001	0,00	0,00	0,00
E	0.01.01. 1.01.05.	0.01	0,00	0,00	0,00
E	2.02.15.03 1.01.05.	1.07	0,00	0,00	0,00
E	2.15.02.02.1.01.05.	1.14	0,00	0,00	0,00
E	2.15.03.22.1.01.05.	1.14	0,00	23.849,28	23.849,28
E	1.01.02.02.1.01.05.	1.17	0,00	0,00	0,00
E	1.09.14 1.01.05.	1.17	0,00	0,00	0,00
E	1.11.01. 1.01.05.	1.17	0,00	0,00	0,00
E	1.13.13 1.01.05.	1.17	0,00	0,00	0,00
E	1.13.19 1.01.05.	1.17	0,00	0,00	0,00
E	2.02.09.03 1.01.05.	1.17	0,00	0,00	0,00
E	2.15.02.04.1.01.05.	1.17	0,00	0,00	0,00
E	2.15.02.08.1.01.05.	1.17	0,00	0,00	0,00
E	2.15.05.04 1.01.05.	1.17	0,00	0,00	0,00
E	1.01.01 1.01.05.	1.19.001	0,00	0,00	0,00
E	0.01.01. 1.01.06.	0.01	0,00	0,00	0,00
E	2.02.03.01 1.01.06.	0.01	0,00	764,21	764,21
E	2.05.01. 1.01.06.	0.01	0,00	203.056,69	203.056,69
E	2.05.04.02 1.01.06.	0.01	0,00	47.973,21	47.973,21
E	2.05.10. 1.01.06.	0.01	0,00	15.113,00	15.113,00
E	2.05.17. 1.01.06.	0.01	0,00	0,00	0,00
E	2.05.18.01 1.01.06.	0.01	0,00	0,00	0,00
E	2.05.18.02 1.01.06.	0.01	0,00	0,00	0,00
E	2.05.20. 1.01.06.	0.01	0,00	62,96	62,96
E	2.05.24. 1.01.06.	0.01	0,00	0,00	0,00
E	2.05.25. 1.01.06.	0.01	0,00	0,00	0,00
E	1.09.08.11 1.01.06.	1.01	0,00	41.334,51	41.334,51
E	1.09.15 1.01.06.	1.01	0,00	0,00	0,00
E	2.05.21. 1.01.06.	1.01	0,00	0,00	0,00
E	2.05.32. 1.01.06.	1.01	0,00	177.204,73	177.204,73
E	2.05.37. 1.01.06.	1.01	0,00	89.100,00	89.100,00
E	2.16.05.03 1.01.06.	1.01	0,00	0,00	0,00
E	1.09.08.15 1.01.06.	1.02	0,00	110.268,25	110.268,25
E	1.09.15 1.01.06.	1.02	0,00	0,00	0,00
E	2.05.01. 1.01.06.	1.02	0,00	0,00	0,00
E	2.05.24. 1.01.06.	1.02	0,00	0,00	0,00
E	1.09.08.11 1.01.06.	1.03	0,00	19.222,49	19.222,49
E	2.05.17. 1.01.06.	1.03	0,00	0,00	0,00
E	1.09.01 1.01.06.	1.04	0,00	0,00	0,00
E	1.09.10 1.01.06.	1.04	0,00	0,00	0,00
E	2.05.15. 1.01.06.	1.04	0,00	0,00	0,00
E	2.05.16. 1.01.06.	1.04	0,00	0,00	0,00
E	2.05.17. 1.01.06.	1.04	0,00	0,00	0,00
E	2.05.19. 1.01.06.	1.04	0,00	150.979,72	150.979,72
E	2.05.20. 1.01.06.	1.04	0,00	8.000,00	8.000,00

E	2.05.38.	1.01.06.	1.04	0,00	311.990,00	311.990,00
E	2.16.04.04	1.01.06.	1.04	0,00	0,00	0,00
E	2.16.05.02	1.01.06.	1.04	0,00	0,00	0,00
E	2.16.05.06	1.01.06.	1.04	0,00	0,00	0,00
E	2.05.04.02	1.01.06.	1.05	0,00	0,00	0,00
E	2.05.17.	1.01.06.	1.05	0,00	0,00	0,00
E	2.05.28.	1.01.06.	1.05	0,00	0,00	0,00
E	1.01.02.01	1.01.06.	1.06	0,00	0,00	0,00
E	1.09.04	1.01.06.	1.06	0,00	0,00	0,00
E	2.05.17.	1.01.06.	1.06	0,00	0,00	0,00
E	2.05.20.	1.01.06.	1.06	0,00	25.000,00	25.000,00
E	2.05.22.	1.01.06.	1.06	0,00	0,00	0,00
E	2.05.24.	1.01.06.	1.06	0,00	0,00	0,00
E	1.09.03	1.01.06.	1.07	0,00	0,00	0,00
E	1.09.04	1.01.06.	1.07	0,00	0,00	0,00
E	1.09.08.03	1.01.06.	1.07	0,00	0,00	0,00
E	1.09.08.12	1.01.06.	1.07	0,00	0,00	0,00
E	2.02.01.07	1.01.06.	1.07	0,00	0,00	0,00
E	2.05.01.	1.01.06.	1.07	0,00	0,00	0,00
E	2.05.17.	1.01.06.	1.07	0,00	0,00	0,00
E	2.05.20.	1.01.06.	1.07	0,00	8.000,00	8.000,00
E	2.05.25.	1.01.06.	1.07	0,00	0,00	0,00
E	2.18.01.	1.01.06.	1.07	0,00	0,00	0,00
E	1.09.08.05	1.01.06.	1.09	0,00	0,00	0,00
E	1.09.08.13	1.01.06.	1.09	0,00	60.628,87	60.628,87
E	1.09.08.16	1.01.06.	1.09	0,00	0,00	0,00
E	2.02.03.01	1.01.06.	1.09	0,00	63.400,00	63.400,00
E	2.05.27.	1.01.06.	1.09	0,00	0,00	0,00
E	2.16.08.01	1.01.06.	1.09	0,00	0,00	0,00
E	2.05.25.	1.01.06.	1.10	0,00	0,00	0,00
E	1.09.08.02	1.01.06.	1.11	0,00	0,00	0,00
E	2.05.20.	1.01.06.	1.11	0,00	45.900,00	45.900,00
E	2.05.33.	1.01.06.	1.11	0,00	182.293,52	182.293,52
E	2.16.05.02	1.01.06.	1.11	0,00	0,00	0,00
E	1.09.08.01	1.01.06.	1.12	0,00	0,00	0,00
E	1.09.08.08	1.01.06.	1.12	0,00	0,00	0,00
E	1.09.08.12	1.01.06.	1.12	0,00	0,00	0,00
E	1.09.11	1.01.06.	1.13	0,00	0,00	0,00
E	2.05.12.	1.01.06.	1.13	0,00	13.102,52	13.102,52
E	2.05.16.	1.01.06.	1.13	0,00	0,00	0,00
E	2.16.05.02	1.01.06.	1.13	0,00	0,00	0,00
E	1.09.08.06	1.01.06.	1.15	0,00	0,00	0,00
E	2.05.24.	1.01.06.	1.15	0,00	0,00	0,00
E	2.16.08.01	1.01.06.	1.15	0,00	0,00	0,00
E	2.05.14.	1.01.06.	1.17	0,00	0,00	0,00
E	2.05.27.	1.01.06.	1.17	0,00	28.433,19	28.433,19
E	2.05.36.	1.01.06.	1.17	0,00	20.686,70	20.686,70
E	1.01.02.01	1.01.06.	1.19.001	0,00	0,00	0,00
E	1.09.08.10	1.01.06.	1.19.001	0,00	0,00	0,00
E	1.09.08.14	1.01.06.	1.19.001	0,00	0,00	0,00
E	2.05.02.	1.01.06.	1.19.001	0,00	0,00	0,00
E	2.05.09.	1.01.06.	1.19.001	0,00	0,00	0,00
E	2.05.11.	1.01.06.	1.19.001	0,00	0,00	0,00
E	2.05.25.	1.01.06.	1.19.001	0,00	0,00	0,00
E	2.05.29.	1.01.06.	1.19.001	0,00	0,00	0,00
E	2.05.34.	1.01.06.	1.19.001	0,00	76.438,00	76.438,00

E	2.18.01.	1.01.06.	1.19.001	0,00	3.596,97	3.596,97
E	0.01.01.	1.01.07.	0.01	0,00	0,00	0,00
E	2.15.01.14.	1.01.07.	1.01	0,00	0,00	0,00
E	2.05.04.10	1.01.07.	1.02	0,00	0,00	0,00
E	2.15.02.31.	1.01.07.	1.02	0,00	953.864,00	953.864,00
E	2.02.04.01	1.01.07.	1.03	0,00	0,00	0,00
E	2.05.01.	1.01.07.	1.03	0,00	0,00	0,00
E	2.05.04.04	1.01.07.	1.03	0,00	0,00	0,00
E	2.05.04.05	1.01.07.	1.03	0,00	0,00	0,00
E	2.05.17.	1.01.07.	1.03	0,00	0,00	0,00
E	2.02.06.01	1.01.07.	1.04	0,00	8.000,00	8.000,00
E	2.02.14.	1.01.07.	1.04	0,00	20.000,00	20.000,00
E	2.02.20.	1.01.07.	1.04	0,00	5.000,00	5.000,00
E	2.05.04.10	1.01.07.	1.04	0,00	4.000,00	4.000,00
E	2.05.35.	1.01.07.	1.04	0,00	25.295,00	25.295,00
E	2.05.04.05	1.01.07.	1.05	0,00	0,00	0,00
E	2.05.04.08.	1.01.07.	1.05	0,00	3.000,00	3.000,00
E	1.13.17	1.01.07.	1.06	0,00	0,00	0,00
E	1.13.25	1.01.07.	1.06	0,00	1.473,00	1.473,00
E	2.02.13.	1.01.07.	1.06	0,00	0,00	0,00
E	2.05.13.	1.01.07.	1.06	0,00	0,00	0,00
E	2.15.02.26.	1.01.07.	1.06	0,00	3.223,25	3.223,25
E	1.11.01.	1.01.07.	1.07	0,00	0,00	0,00
E	1.13.30	1.01.07.	1.07	0,00	5.000,00	5.000,00
E	2.02.01.09	1.01.07.	1.07	0,00	0,00	0,00
E	2.02.17.	1.01.07.	1.07	0,00	0,00	0,00
E	2.05.04.02	1.01.07.	1.07	0,00	0,00	0,00
E	2.05.04.08.	1.01.07.	1.07	0,00	17.000,00	17.000,00
E	2.05.13.	1.01.07.	1.07	0,00	0,00	0,00
E	2.05.13.	1.01.07.	1.08	0,00	0,00	0,00
E	1.09.12	1.01.07.	1.09	0,00	0,00	0,00
E	2.05.13.	1.01.07.	1.09	0,00	0,00	0,00
E	2.15.01.10.	1.01.07.	1.09	0,00	0,00	0,00
E	1.09.16	1.01.07.	1.10	0,00	0,00	0,00
E	1.01.02.02.	1.01.07.	1.11	0,00	0,00	0,00
E	1.01.02.02.	1.01.07.	1.11	0,00	6.700,00	6.700,00
E	1.11.01.	1.01.07.	1.11	0,00	6.000,00	6.000,00
E	2.05.13.	1.01.07.	1.11	0,00	0,00	0,00
E	2.05.13.	1.01.07.	1.13	0,00	0,00	0,00
E	2.15.03.16.	1.01.07.	1.13	0,00	0,00	0,00
E	2.15.04.04	1.01.07.	1.13	0,00	0,00	0,00
E	2.15.03.04	1.01.07.	1.15	0,00	0,00	0,00
E	2.15.03.24	1.01.07.	1.15	0,00	15.000,00	15.000,00
E	1.01.02.01	1.01.07.	1.17	0,00	0,00	0,00
E	1.09.14	1.01.07.	1.17	0,00	0,00	0,00
E	2.05.06.	1.01.07.	1.17	0,00	0,00	0,00
E	2.05.13.	1.01.07.	1.17	0,00	0,00	0,00
E	2.05.14.	1.01.07.	1.17	0,00	17.157,13	17.157,13
E	2.05.27.	1.01.07.	1.17	0,00	0,00	0,00
E	2.15.02.03.	1.01.07.	1.17	0,00	13.400,00	13.400,00
E	2.15.02.03.	1.01.07.	1.17	23.706,00	0,00	23.706,00
E	2.02.06.02	1.01.07.	1.19.001	0,00	1.452,70	1.452,70
E	2.02.15.06	1.01.07.	1.19.001	0,00	15.000,00	15.000,00
E	2.05.13.	1.01.07.	1.19.001	0,00	0,00	0,00
E	0.01.01.	1.01.08.	0.01	0,00	0,00	0,00
E	2.05.01.	1.01.08.	0.01	0,00	0,00	0,00

E	2.15.06.	1.01.08.	0.01	0,00	0,00	0,00
E	1.01.02.01	1.01.08.	1.01	0,00	0,00	0,00
E	1.02.06.	1.01.08.	1.01	0,00	0,00	0,00
E	1.09.08.11	1.01.08.	1.01	0,00	0,00	0,00
E	2.05.01.	1.01.08.	1.01	0,00	0,00	0,00
E	2.15.01.04	1.01.08.	1.01	0,00	0,00	0,00
E	2.15.01.07	1.01.08.	1.01	0,00	0,00	0,00
E	2.15.04.07	1.01.08.	1.01	0,00	0,00	0,00
E	2.15.04.07	1.01.08.	1.01	0,00	33.125,04	33.125,04
E	1.09.15	1.01.08.	1.02	0,00	0,00	0,00
E	2.05.01.	1.01.08.	1.02	0,00	0,00	0,00
E	2.15.01.07	1.01.08.	1.02	0,00	0,00	0,00
E	2.15.02.24	1.01.08.	1.02	0,00	5.322,96	5.322,96
E	2.15.02.25	1.01.08.	1.02	0,00	143.330,00	143.330,00
E	2.15.02.26	1.01.08.	1.02	0,00	11.869,22	11.869,22
E	2.15.02.34	1.01.08.	1.02	0,00	44.393,00	44.393,00
E	2.15.02.35	1.01.08.	1.02	0,00	36.484,24	36.484,24
E	1.09.06	1.01.08.	1.03	0,00	0,00	0,00
E	1.13.28	1.01.08.	1.03	0,00	0,00	0,00
E	1.13.29	1.01.08.	1.03	0,00	0,00	0,00
E	2.02.04.01	1.01.08.	1.03	0,00	0,00	0,00
E	2.05.01.	1.01.08.	1.03	0,00	0,00	0,00
E	2.15.01.04	1.01.08.	1.03	0,00	0,00	0,00
E	2.15.01.07	1.01.08.	1.03	0,00	0,00	0,00
E	2.15.01.07	1.01.08.	1.03	0,00	0,00	0,00
E	2.15.01.07	1.01.08.	1.03	0,00	0,00	0,00
E	2.15.02.04	1.01.08.	1.03	0,00	0,00	0,00
E	2.15.02.15	1.01.08.	1.03	0,00	0,00	0,00
E	2.15.02.24	1.01.08.	1.03	0,00	8.875,60	8.875,60
E	2.15.02.25	1.01.08.	1.03	0,00	19.795,00	19.795,00
E	2.15.02.26	1.01.08.	1.03	0,00	1.424,56	1.424,56
E	2.15.02.35	1.01.08.	1.03	0,00	236.943,23	236.943,23
E	2.16.04.01	1.01.08.	1.03	0,00	0,00	0,00
E	1.01.01	1.01.08.	1.04	0,00	0,00	0,00
E	1.01.02.01	1.01.08.	1.04	0,00	0,00	0,00
E	1.01.02.02	1.01.08.	1.04	0,00	0,00	0,00
E	1.06.09.18	1.01.08.	1.04	0,00	0,00	0,00
E	2.02.06.01	1.01.08.	1.04	0,00	0,00	0,00
E	2.05.15.	1.01.08.	1.04	0,00	25.000,00	25.000,00
E	2.15.01.07	1.01.08.	1.04	0,00	0,00	0,00
E	2.15.02.25	1.01.08.	1.04	0,00	42.483,00	42.483,00
E	2.15.02.26	1.01.08.	1.04	0,00	3.117,15	3.117,15
E	2.16.05.02	1.01.08.	1.04	0,00	3.800,00	3.800,00
E	1.01.02.01	1.01.08.	1.05	0,00	0,00	0,00
E	2.15.01.07	1.01.08.	1.05	0,00	0,00	0,00
E	2.15.02.25	1.01.08.	1.05	0,00	32.550,00	32.550,00
E	2.15.02.26	1.01.08.	1.05	0,00	5.810,92	5.810,92
E	2.15.02.34	1.01.08.	1.05	0,00	4.431,00	4.431,00
E	1.01.02.02	1.01.08.	1.06	0,00	0,00	0,00
E	2.15.01.01	1.01.08.	1.06	0,00	0,00	0,00
E	2.15.01.03	1.01.08.	1.06	0,00	0,00	0,00
E	2.15.01.07	1.01.08.	1.06	0,00	0,00	0,00
E	2.15.01.07	1.01.08.	1.06	0,00	0,00	0,00
E	2.15.02.26	1.01.08.	1.06	0,00	0,00	0,00
E	2.15.04.09	1.01.08.	1.06	0,00	0,00	0,00
E	1.01.01	1.01.08.	1.07	0,00	0,00	0,00



E	1.01.02.01	1.01.08.	1.07	0,00	0,00	0,00
E	1.13.04	1.01.08.	1.07	0,00	0,00	0,00
E	1.13.06	1.01.08.	1.07	0,00	0,00	0,00
E	1.13.20	1.01.08.	1.07	0,00	0,00	0,00
E	1.13.27	1.01.08.	1.07	0,00	0,00	0,00
E	2.05.01.	1.01.08.	1.07	0,00	0,00	0,00
E	1.01.02.01	1.01.08.	1.09	0,00	3.000,00	3.000,00
E	2.16.03.02	1.01.08.	1.10	0,00	23.000,00	23.000,00
E	1.01.02.02	1.01.08.	1.11	0,00	250,00	250,00
E	1.09.08.02	1.01.08.	1.11	0,00	0,00	0,00
E	1.11.01.	1.01.08.	1.11	0,00	350,00	350,00
E	2.15.02.24	1.01.08.	1.11	0,00	7.250,38	7.250,38
E	2.15.02.35	1.01.08.	1.11	0,00	63.381,79	63.381,79
E	2.15.02.24	1.01.08.	1.12	0,00	3.690,76	3.690,76
E	2.15.02.34	1.01.08.	1.12	0,00	6.180,00	6.180,00
E	2.15.02.35	1.01.08.	1.12	0,00	48.770,88	48.770,88
E	2.15.02.34	1.01.08.	1.13	0,00	61.902,00	61.902,00
E	2.15.01.03	1.01.08.	1.14	0,00	5.000,00	5.000,00
E	2.15.01.07	1.01.08.	1.14	0,00	0,00	0,00
E	2.15.02.02	1.01.08.	1.14	0,00	0,00	0,00
E	2.15.02.25	1.01.08.	1.14	0,00	99.965,00	99.965,00
E	2.15.02.26	1.01.08.	1.14	0,00	4.675,74	4.675,74
E	2.15.02.34	1.01.08.	1.14	0,00	6.249,00	6.249,00
E	2.15.05.03	1.01.08.	1.14	0,00	0,00	0,00
E	1.13.24	1.01.08.	1.15	0,00	0,00	0,00
E	2.15.01.03	1.01.08.	1.15	0,00	7.700,00	7.700,00
E	2.15.01.07	1.01.08.	1.15	0,00	0,00	0,00
E	2.15.02.25	1.01.08.	1.15	0,00	68.533,00	68.533,00
E	2.15.02.26	1.01.08.	1.15	0,00	9.126,91	9.126,91
E	2.15.02.34	1.01.08.	1.15	0,00	7.921,00	7.921,00
E	2.15.01.11	1.01.08.	1.16	16.600,00	0,00	16.600,00
E	2.15.02.34	1.01.08.	1.16	0,00	16.014,00	16.014,00
E	2.02.09.03	1.01.08.	1.17	76.880,00	32.400,00	109.280,00
E	2.15.01.02	1.01.08.	1.17	0,00	0,00	0,00
E	2.15.01.07	1.01.08.	1.17	0,00	0,00	0,00
E	2.15.01.07	1.01.08.	1.17	0,00	0,00	0,00
E	2.15.02.35	1.01.08.	1.17	0,00	13.822,82	13.822,82
E	2.15.04.01	1.01.08.	1.17	0,00	0,00	0,00
E	2.15.05.04	1.01.08.	1.17	0,00	0,00	0,00
E	1.01.02.02	1.01.08.	1.19.001	0,00	0,00	0,00
E	2.02.09.04	1.01.08.	1.19.001	0,00	4.000,00	4.000,00
E	2.02.15.06	1.01.08.	1.19.001	75.000,00	0,00	75.000,00
E	2.15.01.03	1.01.08.	1.19.001	0,00	0,00	0,00
E	2.15.01.04	1.01.08.	1.19.001	0,00	0,00	0,00
E	2.15.01.07	1.01.08.	1.19.001	0,00	0,00	0,00
E	2.15.02.12	1.01.08.	1.19.001	0,00	0,00	0,00
E	2.15.04.07	1.01.08.	1.19.001	0,00	21.834,25	21.834,25
E	0.01.01.	1.01.09.	0.01	0,00	0,00	0,00
E	1.01.02.01	1.01.09.	1.01	0,00	0,00	0,00
E	1.01.02.02	1.01.09.	1.01	0,00	0,00	0,00
E	1.01.02.05	1.01.09.	1.01	0,00	0,00	0,00
E	1.13.11	1.01.09.	1.01	0,00	0,00	0,00
E	2.15.01.04	1.01.09.	1.01	0,00	0,00	0,00
E	1.01.02.02	1.01.09.	1.02	0,00	3.000,00	3.000,00
E	1.01.02.02	1.01.09.	1.02	0,00	0,00	0,00
E	1.01.02.04	1.01.09.	1.02	0,00	0,00	0,00

E	1.13.08	1.01.09.	1.02	0,00	13.300,00	13.300,00
E	1.13.33	1.01.09.	1.02	0,00	0,00	0,00
E	2.02.05.	1.01.09.	1.02	0,00	0,00	0,00
E	2.15.01.09.	1.01.09.	1.02	0,00	0,00	0,00
E	2.15.03.13.	1.01.09.	1.02	0,00	44.800,00	44.800,00
E	2.15.04.03.	1.01.09.	1.02	0,00	0,00	0,00
E	1.01.02.02.	1.01.09.	1.03	0,00	0,00	0,00
E	1.01.02.01	1.01.09.	1.04	0,00	0,00	0,00
E	1.01.02.02.	1.01.09.	1.04	0,00	15.000,00	15.000,00
E	1.01.02.02.	1.01.09.	1.04	0,00	0,00	0,00
E	1.01.02.01	1.01.09.	1.05	0,00	9.500,00	9.500,00
E	1.01.02.02.	1.01.09.	1.05	0,00	16.000,00	16.000,00
E	1.01.03.04.	1.01.09.	1.06	0,00	0,00	0,00
E	1.01.02.02.	1.01.09.	1.07	0,00	7.000,00	7.000,00
E	1.09.04	1.01.09.	1.07	0,00	0,00	0,00
E	1.01.02.01	1.01.09.	1.09	0,00	1.500,00	1.500,00
E	2.02.03.01	1.01.09.	1.09	0,00	12.500,00	12.500,00
E	2.02.03.03	1.01.09.	1.09	0,00	9.600,00	9.600,00
E	0.02.05.	1.01.09.	1.11	0,00	0,00	0,00
E	1.01.01	1.01.09.	1.11	0,00	0,00	0,00
E	1.01.02.02.	1.01.09.	1.11	0,00	0,00	0,00
E	1.11.01.	1.01.09.	1.11	0,00	0,00	0,00
E	1.13.07	1.01.09.	1.11	0,00	0,00	0,00
E	2.02.18.	1.01.09.	1.11	0,00	0,00	0,00
E	2.15.03.15.	1.01.09.	1.12	0,00	0,00	0,00
E	1.01.02.02	1.01.09.	1.15	0,00	650,00	650,00
E	2.15.02.09.	1.01.09.	1.17	0,00	117.898,00	117.898,00
E	2.15.02.15.	1.01.09.	1.17	0,00	0,00	0,00
E	2.15.02.17.	1.01.09.	1.17	0,00	0,00	0,00
E	2.15.03.11.	1.01.09.	1.17	0,00	0,00	0,00
E	1.01.02.02.	1.01.09.	1.19.001	0,00	0,00	0,00
E	2.05.26.01	1.01.09.	1.19.001	0,00	0,00	0,00
E	1.01.02.01	1.01.10.	1.01	0,00	0,00	0,00
E	1.01.02.05.	1.01.10.	1.01	0,00	22.500,00	22.500,00
E	1.02.06.	1.01.10.	1.01	0,00	0,00	0,00
E	1.13.34	1.01.10.	1.01	0,00	0,00	0,00
E	2.17.07.	1.01.10.	1.01	0,00	0,00	0,00
E	2.15.03.25	1.01.10.	1.02	0,00	83.155,96	83.155,96
E	1.01.02.02	1.01.10.	1.03	0,00	0,00	0,00
E	1.01.02.01	1.01.10.	1.04	0,00	0,00	0,00
E	1.01.02.02	1.01.10.	1.04	0,00	1.392,00	1.392,00
E	2.16.05.06	1.01.10.	1.04	0,00	0,00	0,00
E	1.01.02.02	1.01.10.	1.06	0,00	10.000,00	10.000,00
E	1.01.03.04.	1.01.10.	1.06	0,00	0,00	0,00
E	1.13.17	1.01.10.	1.06	0,00	0,00	0,00
E	1.01.02.02.	1.01.10.	1.07	0,00	0,00	0,00
E	1.01.02.02.	1.01.10.	1.07	0,00	4.000,00	4.000,00
E	1.13.06	1.01.10.	1.07	0,00	0,00	0,00
E	0.01.01.	1.01.10.	1.08	0,00	0,00	0,00
E	1.01.02.01	1.01.10.	1.08	0,00	0,00	0,00
E	1.01.01	1.01.10.	1.09	0,00	0,00	0,00
E	1.01.02.01	1.01.10.	1.09	0,00	0,00	0,00
E	1.01.02.02.	1.01.10.	1.09	0,00	0,00	0,00
E	1.01.02.02.	1.01.10.	1.09	0,00	0,00	0,00
E	1.01.02.04.	1.01.10.	1.09	0,00	0,00	0,00
E	1.01.02.04.	1.01.10.	1.09	0,00	2.200,00	2.200,00

E	1.02.10.	1.01.10.	1.09	0,00	0,00	0,00
E	2.02.02.	1.01.10.	1.09	0,00	0,00	0,00
E	2.02.03.01	1.01.10.	1.09	0,00	0,00	0,00
E	2.15.01.02	1.01.10.	1.09	0,00	0,00	0,00
E	1.13.31	1.01.10.	1.10	0,00	93.000,00	93.000,00
E	2.02.08.03	1.01.10.	1.10	0,00	0,00	0,00
E	0.02.05.	1.01.10.	1.11	0,00	0,00	0,00
E	1.01.01	1.01.10.	1.11	0,00	0,00	0,00
E	1.01.02.02	1.01.10.	1.11	0,00	8.596,00	8.596,00
E	1.01.02.02	1.01.10.	1.11	0,00	6.500,00	6.500,00
E	2.16.04.05	1.01.10.	1.11	0,00	0,00	0,00
E	1.01.02.02	1.01.10.	1.12	0,00	2.000,00	2.000,00
E	1.11.01.	1.01.10.	1.12	0,00	0,00	0,00
E	1.13.02	1.01.10.	1.12	0,00	35.000,00	35.000,00
E	2.15.01.07	1.02.01.	1.01	0,00	0,00	0,00
E	2.15.01.07	1.02.01.	1.06	0,00	0,00	0,00
E	2.15.01.07	1.02.01.	1.06	0,00	0,00	0,00
E	2.15.01.07	1.02.01.	1.07	0,00	0,00	0,00
E	2.15.03.17	1.02.01.	1.10	0,00	0,00	0,00
E	2.15.03.17	1.02.01.	1.14	0,00	8.837,99	8.837,99
E	2.15.03.17	1.02.01.	1.19.001	0,00	3.963,53	3.963,53
E	2.15.02.30	1.02.02.	1.01	0,00	37.672,00	37.672,00
E	2.15.02.32	1.02.02.	1.01	0,00	0,00	0,00
E	1.13.28	1.02.02.	1.03	0,00	10.000,00	10.000,00
E	2.02.06.03	1.02.02.	1.07	0,00	0,00	0,00
E	2.15.02.20	1.02.02.	1.09	0,00	0,00	0,00
E	1.01.02.02	1.02.02.	1.11	0,00	0,00	0,00
E	2.15.02.08	1.02.02.	1.17	0,00	0,00	0,00
E	2.02.15.03	1.02.02.	1.19.003	0,00	0,00	0,00
E	1.01.02.02	1.02.03.	1.12	0,00	0,00	0,00
E	2.15.09.	1.02.04.	0.01	0,00	0,00	0,00
E	1.01.02.02	1.02.04.	1.01	0,00	0,00	0,00
E	1.01.02.02	1.02.04.	1.01	0,00	0,00	0,00
E	2.15.01.02	1.02.04.	1.01	0,00	0,00	0,00
E	2.15.01.05	1.02.04.	1.01	380.000,00	87.051,25	467.051,25
E	2.15.01.07	1.02.04.	1.01	0,00	76.457,19	76.457,19
E	2.15.02.30	1.02.04.	1.01	0,00	0,00	0,00
E	2.15.01.07	1.02.04.	1.02	0,00	4.000,00	4.000,00
E	2.15.01.07	1.02.04.	1.02	0,00	0,00	0,00
E	2.15.01.04	1.02.04.	1.03	0,00	0,00	0,00
E	2.15.01.05	1.02.04.	1.03	0,00	0,00	0,00
E	2.15.01.07	1.02.04.	1.03	0,00	58.775,29	58.775,29
E	2.15.01.07	1.02.04.	1.03	0,00	8.815,00	8.815,00
E	2.15.01.07	1.02.04.	1.04	0,00	193.709,27	193.709,27
E	2.15.01.05	1.02.04.	1.05	0,00	36.731,00	36.731,00
E	2.15.01.07	1.02.04.	1.05	0,00	8.000,00	8.000,00
E	2.15.01.07	1.02.04.	1.05	0,00	0,00	0,00
E	2.15.01.07	1.02.04.	1.05	0,00	0,00	0,00
E	2.15.02.23	1.02.04.	1.05	0,00	0,00	0,00
E	2.15.01.05	1.02.04.	1.06	0,00	0,00	0,00
E	2.15.01.07	1.02.04.	1.06	0,00	69.378,08	69.378,08
E	2.15.01.07	1.02.04.	1.06	0,00	2.837,00	2.837,00
E	2.15.01.07	1.02.04.	1.06	0,00	0,00	0,00
E	2.15.01.07	1.02.04.	1.07	0,00	0,00	0,00
E	2.15.01.05	1.02.04.	1.08	0,00	11.730,00	11.730,00
E	2.15.01.07	1.02.04.	1.08	0,00	0,00	0,00

E	2.15.01.05.1.02.04.	1.09	0,00	17.771,00	17.771,00
E	2.15.01.07.1.02.04.	1.09	0,00	0,00	0,00
E	2.15.02.10.1.02.04.	1.09	0,00	0,00	0,00
E	2.15.02.20.1.02.04.	1.09	0,00	545.495,05	545.495,05
E	2.15.01.05.1.02.04.	1.11	0,00	11.730,00	11.730,00
E	2.15.01.07.1.02.04.	1.11	0,00	0,00	0,00
E	2.15.01.03.1.02.04.	1.13	0,00	0,00	0,00
E	2.15.02.10.1.02.04.	1.13	0,00	0,00	0,00
E	2.15.02.23.1.02.04.	1.13	0,00	0,00	0,00
E	2.15.01.07.1.02.04.	1.14	0,00	91.427,79	91.427,79
E	2.15.03.01.1.02.04.	1.14	0,00	0,00	0,00
E	2.15.03.03.1.02.04.	1.14	0,00	0,00	0,00
E	2.15.03.17.1.02.04.	1.14	0,00	0,00	0,00
E	2.15.04.02.1.02.04.	1.14	0,00	0,00	0,00
E	2.15.01.03.1.02.04.	1.15	0,00	0,00	0,00
E	2.15.01.07.1.02.04.	1.15	0,00	0,00	0,00
E	2.15.01.07.1.02.04.	1.17	0,00	50.754,45	50.754,45
E	2.15.02.03.1.02.04.	1.17	0,00	0,00	0,00
E	2.15.02.04.1.02.04.	1.17	0,00	0,00	0,00
E	2.15.02.09.1.02.04.	1.17	0,00	0,00	0,00
E	2.15.02.10.1.02.04.	1.17	0,00	0,00	0,00
E	2.15.02.20.1.02.04.	1.17	0,00	0,00	0,00
E	2.15.02.23.1.02.04.	1.17	0,00	0,00	0,00
E	2.02.15.03.1.02.04.	1.19.001	0,00	0,00	0,00
E	2.15.01.07.1.02.04.	1.19.001	0,00	22.200,23	22.200,23
E	2.15.04.07.1.02.04.	1.19.001	0,00	0,00	0,00
E	2.15.04.07.1.02.04.	1.19.001	0,00	0,00	0,00
E	0.01.01.1.02.05.	0.01	0,00	0,00	0,00
E	1.01.02.02.1.02.05.	1.01	0,00	7.500,00	7.500,00
E	1.13.10.1.02.05.	1.01	0,00	0,00	0,00
E	2.02.04.03.1.02.05.	1.01	0,00	0,00	0,00
E	2.15.04.10.1.02.05.	1.01	0,00	20.000,00	20.000,00
E	1.01.01.1.02.05.	1.02	0,00	0,00	0,00
E	1.01.02.01.1.02.05.	1.02	0,00	0,00	0,00
E	1.01.02.02.1.02.05.	1.02	0,00	0,00	0,00
E	1.01.02.02.1.02.05.	1.02	0,00	7.125,50	7.125,50
E	1.01.02.02.1.02.05.	1.02	0,00	2.668,00	2.668,00
E	2.02.04.02.1.02.05.	1.02	0,00	0,00	0,00
E	2.05.04.07.1.02.05.	1.02	0,00	0,00	0,00
E	2.15.01.09.1.02.05.	1.02	0,00	0,00	0,00
E	2.15.01.09.1.02.05.	1.02	0,00	28.440,56	28.440,56
E	2.15.02.01.1.02.05.	1.02	0,00	900,00	900,00
E	2.15.03.13.1.02.05.	1.02	0,00	15.736,00	15.736,00
E	2.15.04.03.1.02.05.	1.02	0,00	0,00	0,00
E	1.01.02.01.1.02.05.	1.03	0,00	0,00	0,00
E	1.01.02.02.1.02.05.	1.03	0,00	29.695,62	29.695,62
E	1.01.02.04.1.02.05.	1.03	15.000,00	251,67	15.251,67
E	2.01.04.04.1.02.05.	1.03	0,00	100.000,00	100.000,00
E	2.01.04.05.1.02.05.	1.03	0,00	0,00	0,00
E	2.05.04.06.1.02.05.	1.03	0,00	0,00	0,00
E	2.15.01.07.1.02.05.	1.03	0,00	0,00	0,00
E	2.15.01.07.1.02.05.	1.03	0,00	0,00	0,00
E	2.15.02.02.1.02.05.	1.03	0,00	0,00	0,00
E	1.01.01.1.02.05.	1.04	0,00	0,00	0,00
E	2.15.02.02.1.02.05.	1.04	0,00	0,00	0,00
E	1.01.02.01.1.02.05.	1.05	0,00	0,00	0,00

E	1.01.02.02	1.02.05.	1.05	0,00	0,00	0,00
E	1.01.02.02	1.02.05.	1.05	0,00	0,00	0,00
E	1.01.01	1.02.05.	1.06	0,00	0,00	0,00
E	1.01.02.02	1.02.05.	1.06	0,00	500,00	500,00
E	1.01.02.02	1.02.05.	1.06	0,00	0,00	0,00
E	2.05.04.07	1.02.05.	1.06	0,00	79.186,00	79.186,00
E	2.15.04.10	1.02.05.	1.06	0,00	3.000,00	3.000,00
E	2.05.23.01	1.02.05.	1.07	0,00	5.281,27	5.281,27
E	2.15.01.07	1.02.05.	1.07	0,00	0,00	0,00
E	2.15.02.13	1.02.05.	1.07	0,00	0,00	0,00
E	2.15.02.27	1.02.05.	1.07	0,00	0,00	0,00
E	2.15.03.10	1.02.05.	1.07	0,00	25.696,00	25.696,00
E	2.15.03.18	1.02.05.	1.07	0,00	0,00	0,00
E	2.15.01.07	1.02.05.	1.08	0,00	0,00	0,00
E	2.15.01.04	1.02.05.	1.09	0,00	0,00	0,00
E	2.15.02.20	1.02.05.	1.09	0,00	0,00	0,00
E	1.01.01	1.02.05.	1.11	0,00	0,00	0,00
E	1.01.02.01	1.02.05.	1.11	0,00	0,00	0,00
E	2.15.02.02	1.02.05.	1.11	0,00	0,00	0,00
E	1.01.01	1.02.05.	1.12	0,00	0,00	0,00
E	1.01.02.01	1.02.05.	1.12	0,00	0,00	0,00
E	1.01.02.02	1.02.05.	1.12	0,00	5.060,00	5.060,00
E	1.01.02.02	1.02.05.	1.12	0,00	14.127,00	14.127,00
E	2.15.02.05	1.02.05.	1.13	0,00	0,00	0,00
E	2.15.02.05	1.02.05.	1.13	0,00	0,00	0,00
E	2.15.03.02	1.02.05.	1.13	115.534,00	-115.534,00	0,00
E	2.15.03.23	1.02.05.	1.13	0,00	18.517,40	18.517,40
E	2.15.04.10	1.02.05.	1.13	0,00	22.953,80	22.953,80
E	1.11.01.	1.02.05.	1.14	0,00	0,00	0,00
E	2.01.04.03	1.02.05.	1.14	0,00	0,00	0,00
E	2.15.02.02	1.02.05.	1.14	0,00	0,00	0,00
E	2.15.02.02	1.02.05.	1.14	0,00	0,00	0,00
E	2.15.02.05	1.02.05.	1.14	0,00	0,00	0,00
E	2.15.02.26	1.02.05.	1.14	0,00	4.992,00	4.992,00
E	2.15.03.20	1.02.05.	1.14	0,00	49.754,14	49.754,14
E	2.15.03.21	1.02.05.	1.14	0,00	111.615,93	111.615,93
E	1.13.32	1.02.05.	1.15	0,00	0,00	0,00
E	2.15.02.02	1.02.05.	1.15	0,00	0,00	0,00
E	2.15.02.05	1.02.05.	1.15	0,00	0,00	0,00
E	2.15.02.05	1.02.05.	1.15	0,00	0,00	0,00
E	2.15.03.19	1.02.05.	1.15	0,00	8.000,00	8.000,00
E	2.15.03.26	1.02.05.	1.15	0,00	20.000,00	20.000,00
E	1.13.16	1.02.05.	1.16	0,00	10.000,00	10.000,00
E	2.15.02.04	1.02.05.	1.17	0,00	0,00	0,00
E	2.15.02.04	1.02.05.	1.17	0,00	0,00	0,00
E	2.15.02.21	1.02.05.	1.17	0,00	25.000,00	25.000,00
E	1.01.02.02	1.02.05.	1.19.001	0,00	13.316,00	13.316,00
E	2.05.26.02	1.02.05.	1.19.001	0,00	0,00	0,00
E	2.15.03.21	1.02.05.	1.19.001	0,00	48.165,33	48.165,33
E	2.15.04.10	1.02.05.	1.19.001	0,00	3.000,00	3.000,00
E	2.02.15.03	1.02.05.	1.19.003	0,00	0,00	0,00
E	0.01.02.	1.03.01.	0.01	0,00	0,00	0,00
E	0.01.03.	1.03.01.	0.01	0,00	0,00	0,00
E	1.01.01	1.03.01.	1.01	0,00	0,00	0,00
E	1.01.01	1.03.01.	1.02	0,00	400,00	400,00
E	1.01.02.01	1.03.01.	1.02	0,00	10.224,00	10.224,00

E	1.01.01	1.03.01.	1.11	0,00	0,00	0,00
E	0.01.01.	1.03.02.	0.01	0,00	17.164,33	17.164,33
E	0.01.02.	1.03.02.	0.01	0,00	1.673,00	1.673,00
E	0.01.03.	1.03.02.	0.01	0,00	2.612,76	2.612,76
E	0.01.04.	1.03.02.	0.01	0,00	44.276,29	44.276,29
E	0.02.01.	1.03.02.	0.01	0,00	0,00	0,00
E	0.02.02.	1.03.02.	0.01	0,00	0,00	0,00
E	1.01.02.03	1.03.02.	0.01	0,00	97,30	97,30
E	1.01.02.05.	1.03.02.	0.01	0,00	0,00	0,00
E	1.03.01.	1.03.02.	0.01	0,00	17.977,00	17.977,00
E	2.01.02	1.03.02.	0.01	0,00	382,19	382,19
E	2.05.01.	1.03.02.	0.01	0,00	43.093,65	43.093,65
E	2.05.10.	1.03.02.	0.01	0,00	0,00	0,00
E	1.01.01	1.03.02.	1.01	0,00	411,48	411,48
E	1.01.02.01	1.03.02.	1.01	0,00	74,20	74,20
E	1.01.02.02.	1.03.02.	1.01	0,00	52.443,00	52.443,00
E	1.02.06.	1.03.02.	1.01	0,00	0,00	0,00
E	1.09.08.11	1.03.02.	1.01	0,00	0,00	0,00
E	1.13.11	1.03.02.	1.01	0,00	0,00	0,00
E	2.17.07.	1.03.02.	1.01	0,00	0,00	0,00
E	1.01.01	1.03.02.	1.02	0,00	37.629,29	37.629,29
E	1.01.02.01	1.03.02.	1.02	0,00	229,80	229,80
E	1.01.02.02	1.03.02.	1.02	0,00	0,00	0,00
E	2.01.04.01	1.03.02.	1.02	0,00	0,00	0,00
E	2.02.05.	1.03.02.	1.02	0,00	757,95	757,95
E	2.15.01.09	1.03.02.	1.02	0,00	0,00	0,00
E	2.15.01.09	1.03.02.	1.02	0,00	777,00	777,00
E	2.15.02.01	1.03.02.	1.02	0,00	925,76	925,76
E	2.15.02.31	1.03.02.	1.02	0,00	194,46	194,46
E	2.15.03.13	1.03.02.	1.02	0,00	5.000,00	5.000,00
E	2.18.01.	1.03.02.	1.02	0,00	0,00	0,00
E	0.01.04.	1.03.02.	1.03	0,00	381,01	381,01
E	0.02.02.	1.03.02.	1.03	0,00	0,00	0,00
E	1.01.01	1.03.02.	1.03	0,00	1.223,04	1.223,04
E	1.01.02.01	1.03.02.	1.03	0,00	160,64	160,64
E	1.01.02.02	1.03.02.	1.03	0,00	0,00	0,00
E	1.01.02.02	1.03.02.	1.03	0,00	0,00	0,00
E	1.01.02.04	1.03.02.	1.03	0,00	81,81	81,81
E	1.01.03.02	1.03.02.	1.03	0,00	2.404,00	2.404,00
E	1.06.11.03	1.03.02.	1.03	0,00	350,00	350,00
E	1.13.28	1.03.02.	1.03	0,00	0,00	0,00
E	2.02.01.01	1.03.02.	1.03	0,00	0,00	0,00
E	2.02.04.01	1.03.02.	1.03	0,00	0,00	0,00
E	2.05.04.11	1.03.02.	1.03	0,00	262,74	262,74
E	2.15.01.04	1.03.02.	1.03	0,00	0,00	0,00
E	2.15.02.15	1.03.02.	1.03	0,00	664,58	664,58
E	2.15.02.16	1.03.02.	1.03	0,00	442,55	442,55
E	2.15.02.26	1.03.02.	1.03	0,00	0,00	0,00
E	1.01.01	1.03.02.	1.04	0,00	82.112,38	82.112,38
E	1.01.02.01	1.03.02.	1.04	0,00	2.000,00	2.000,00
E	1.01.02.02	1.03.02.	1.04	0,00	4.540,00	4.540,00
E	1.06.10.02	1.03.02.	1.04	0,00	0,00	0,00
E	1.11.01.	1.03.02.	1.04	0,00	0,00	0,00
E	2.15.02.02	1.03.02.	1.04	0,00	0,00	0,00
E	0.01.04.	1.03.02.	1.05	0,00	164,69	164,69
E	1.01.01	1.03.02.	1.05	0,00	171,00	171,00

E	1.01.03.01.1.03.02.	1.05	0,00	22,23	22,23
E	1.01.04 1.03.02.	1.05	0,00	1.040,05	1.040,05
E	1.01.01 1.03.02.	1.06	0,00	93,00	93,00
E	1.01.02.01 1.03.02.	1.06	0,00	0,00	0,00
E	1.01.02.02.1.03.02.	1.06	0,00	0,00	0,00
E	1.01.02.02.1.03.02.	1.06	0,00	6.220,00	6.220,00
E	2.02.01.02 1.03.02.	1.06	0,00	0,00	0,00
E	1.01.01 1.03.02.	1.07	3.500,00	0,00	3.500,00
E	1.01.02.01 1.03.02.	1.07	0,00	0,00	0,00
E	1.01.02.03 1.03.02.	1.07	0,00	0,00	0,00
E	1.01.04 1.03.02.	1.07	0,00	0,00	0,00
E	2.02.01.07 1.03.02.	1.07	0,00	0,00	0,00
E	1.01.01 1.03.02.	1.08	0,00	291,51	291,51
E	2.02.09.01 1.03.02.	1.08	0,00	664,39	664,39
E	0.01.04. 1.03.02.	1.09	0,00	399,00	399,00
E	1.01.01 1.03.02.	1.09	0,00	875,99	875,99
E	1.01.02.01 1.03.02.	1.09	0,00	11.276,00	11.276,00
E	1.02.01. 1.03.02.	1.09	0,00	0,00	0,00
E	1.09.08.16 1.03.02.	1.09	0,00	0,00	0,00
E	1.11.01. 1.03.02.	1.09	0,00	0,00	0,00
E	2.02.02. 1.03.02.	1.09	0,00	0,00	0,00
E	2.02.03.01 1.03.02.	1.09	0,00	0,00	0,00
E	2.02.03.04 1.03.02.	1.09	0,00	0,00	0,00
E	2.15.01.10 1.03.02.	1.09	0,00	0,00	0,00
E	2.15.02.10 1.03.02.	1.09	0,00	0,00	0,00
E	2.16.08.01 1.03.02.	1.09	0,00	0,00	0,00
E	1.01.01 1.03.02.	1.10	0,00	1.197,10	1.197,10
E	1.01.02.03 1.03.02.	1.10	0,00	0,00	0,00
E	2.02.08.07 1.03.02.	1.10	0,00	3.782,61	3.782,61
E	1.01.01 1.03.02.	1.11	0,00	0,00	0,00
E	1.01.02.01 1.03.02.	1.11	0,00	0,00	0,00
E	1.01.02.02 1.03.02.	1.11	0,00	0,00	0,00
E	1.01.02.02 1.03.02.	1.11	0,00	2.000,00	2.000,00
E	1.11.01. 1.03.02.	1.11	0,00	51.563,77	51.563,77
E	0.01.04. 1.03.02.	1.12	0,00	0,00	0,00
E	1.01.01 1.03.02.	1.12	0,00	844,80	844,80
E	1.01.02.01 1.03.02.	1.12	0,00	424,13	424,13
E	1.01.02.02 1.03.02.	1.12	0,00	56.920,00	56.920,00
E	1.02.01. 1.03.02.	1.12	0,00	0,00	0,00
E	1.06.09.09 1.03.02.	1.12	0,00	0,00	0,00
E	1.09.08.01 1.03.02.	1.12	0,00	0,00	0,00
E	1.09.08.08 1.03.02.	1.12	0,00	319,30	319,30
E	2.02.04.02 1.03.02.	1.12	0,00	0,00	0,00
E	2.15.01.02 1.03.02.	1.12	0,00	80,30	80,30
E	2.15.01.03 1.03.02.	1.12	0,00	0,00	0,00
E	1.01.01 1.03.02.	1.13	0,00	0,00	0,00
E	1.01.02.01 1.03.02.	1.13	0,00	0,00	0,00
E	2.15.01.02 1.03.02.	1.13	0,00	166,65	166,65
E	2.15.01.03 1.03.02.	1.13	0,00	670,01	670,01
E	2.15.02.05 1.03.02.	1.13	0,00	0,00	0,00
E	1.01.01 1.03.02.	1.14	0,00	512,95	512,95
E	1.01.02.01 1.03.02.	1.14	0,00	103,61	103,61
E	2.15.01.01 1.03.02.	1.14	0,00	0,00	0,00
E	2.15.02.02 1.03.02.	1.14	0,00	0,00	0,00
E	2.15.02.02 1.03.02.	1.14	0,00	0,00	0,00
E	2.15.02.05 1.03.02.	1.14	0,00	0,00	0,00

E	2.15.02.05.1.03.02.	1.14	0,00	0,00	0,00
E	2.15.03.03.1.03.02.	1.14	0,00	0,00	0,00
E	1.01.01 1.03.02.	1.15	0,00	0,00	0,00
E	2.15.02.01.1.03.02.	1.15	0,00	0,00	0,00
E	1.01.01 1.03.02.	1.16	0,00	0,00	0,00
E	1.01.02.01 1.03.02.	1.16	0,00	0,00	0,00
E	1.13.14 1.03.02.	1.16	0,00	0,00	0,00
E	1.01.02.01 1.03.02.	1.17	0,00	4.600,00	4.600,00
E	1.01.02.03 1.03.02.	1.17	0,00	2.554,80	2.554,80
E	1.09.14 1.03.02.	1.17	0,00	0,00	0,00
E	2.05.13. 1.03.02.	1.17	0,00	0,00	0,00
E	2.15.01.02.1.03.02.	1.17	0,00	0,00	0,00
E	2.15.01.02.1.03.02.	1.17	0,00	0,00	0,00
E	2.15.01.02.1.03.02.	1.17	0,00	0,00	0,00
E	2.15.02.03.1.03.02.	1.17	0,00	0,00	0,00
E	2.15.02.08.1.03.02.	1.17	0,00	0,00	0,00
E	2.15.02.10.1.03.02.	1.17	0,00	0,00	0,00
E	1.01.02.01 1.03.02.	1.19.001	0,00	20.763,31	20.763,31
E	1.01.03.06.1.03.02.	1.19.001	0,00	0,00	0,00
E	2.02.08.07 1.03.02.	1.19.001	0,00	0,00	0,00
E	1.01.03.07.1.03.02.	1.19.003	0,00	342,80	342,80
E	1.11.01. 1.03.02.	1.19.003	0,00	0,00	0,00
E	0.01.01. 1.04.01.	0.01	0,00	888,15	888,15
E	1.01.01 1.04.01.	1.12	0,00	156,26	156,26
E	0.01.01. 1.04.02.	0.01	0,00	619,74	619,74
E	1.01.02.02.1.04.02.	1.02	0,00	0,00	0,00
E	1.02.01. 1.04.02.	1.02	0,00	0,00	0,00
E	1.01.02.02.1.04.02.	1.19.001	0,00	0,00	0,00
E	2.16.06.03 2.05.01.	1.12	0,00	0,00	0,00
E	2.17.01.01 2.05.01.	1.12	0,00	0,00	0,00
E	2.15.01.07.2.05.03.	1.03	0,00	0,00	0,00
E	2.15.01.07.2.05.03.	1.05	0,00	0,00	0,00
E	2.15.02.20.2.05.03.	1.09	0,00	0,00	0,00
E	2.15.01.13.2.05.03.	1.17	0,00	0,00	0,00
E	1.09.15 2.05.05.	1.01	0,00	0,00	0,00
E	2.16.05.03 2.05.05.	1.01	0,00	0,00	0,00
E	2.05.04.11 2.05.06.	1.03	0,00	0,00	0,00
E	2.05.04.05 2.05.06.	1.05	0,00	0,00	0,00
E	1.02.09. 2.05.07.	1.04	0,00	0,00	0,00
E	1.02.06. 2.05.08.	1.01	0,00	0,00	0,00
E	2.02.04.03 2.05.08.	1.01	0,00	0,00	0,00
E	1.02.01. 2.05.08.	1.04	0,00	0,00	0,00
E	1.01.01 2.05.08.	1.11	0,00	0,00	0,00
E	1.01.02.01 2.05.08.	1.11	0,00	0,00	0,00
E	1.02.06. 2.05.09.	1.01	0,00	0,00	0,00
E	1.13.02 2.05.09.	1.11	35.000,00	0,00	35.000,00
E	1.01.01 2.06.02.	1.01	0,00	0,00	0,00
E	1.01.01 2.06.02.	1.09	0,00	0,00	0,00
E	2.02.03.04 2.06.02.	1.09	0,00	0,00	0,00
E	1.01.01 2.06.04.	1.02	0,00	0,00	0,00
E	1.01.01 2.06.04.	1.11	0,00	0,00	0,00
E	1.01.02.02 2.06.04.	1.11	0,00	0,00	0,00
E	1.02.01. 2.07.01.	0.01	0,00	0,00	0,00
E	2.02.08.06 2.07.01.	1.10	0,00	0,00	0,00
E	0.01.01. 3.09.01.	0.01	12.000.000,00	5.500.000,00	17.500.000,00
E	0.01.01. 3.09.01.	1.01	60.000,00	0,00	60.000,00



E	0.01.01.	3.09.01.	1.02	100.000,00	30.000,00	130.000,00
E	0.01.01.	3.09.01.	1.03	100.000,00	0,00	100.000,00
E	0.01.01.	3.09.01.	1.04	100.000,00	0,00	100.000,00
E	0.01.01.	3.09.01.	1.05	100.000,00	0,00	100.000,00
E	0.01.01.	3.09.01.	1.06	200.000,00	0,00	200.000,00
E	0.01.01.	3.09.01.	1.07	200.000,00	0,00	200.000,00
E	0.01.01.	3.09.01.	1.08	50.000,00	0,00	50.000,00
E	0.01.01.	3.09.01.	1.09	150.000,00	0,00	150.000,00
E	0.01.01.	3.09.01.	1.10	50.000,00	0,00	50.000,00
E	0.01.01.	3.09.01.	1.11	100.000,00	0,00	100.000,00
E	0.01.01.	3.09.01.	1.12	100.000,00	0,00	100.000,00
E	0.01.01.	3.09.01.	1.13	60.000,00	0,00	60.000,00
E	0.01.01.	3.09.01.	1.14	60.000,00	0,00	60.000,00
E	0.01.01.	3.09.01.	1.15	60.000,00	0,00	60.000,00
E	0.01.01.	3.09.01.	1.16	60.000,00	0,00	60.000,00
E	0.01.01.	3.09.01.	1.17	100.000,00	0,00	100.000,00
E	0.01.01.	3.09.01.	1.18	10.000,00	3.000,00	13.000,00
E	0.01.01.	3.09.01.	1.19.001	100.000,00	0,00	100.000,00
E	0.01.01.	3.09.01.	1.19.003	10.000,00	0,00	10.000,00
E	0.01.01.	3.09.02.	0.01	8.000.000,00	0,00	8.000.000,00
E	0.01.01.	3.09.02.	1.01	100.000,00	0,00	100.000,00
E	0.01.01.	3.09.02.	1.02	100.000,00	50.000,00	150.000,00
E	0.01.01.	3.09.02.	1.03	100.000,00	50.000,00	150.000,00
E	0.01.01.	3.09.02.	1.04	100.000,00	0,00	100.000,00
E	0.01.01.	3.09.02.	1.05	100.000,00	0,00	100.000,00
E	0.01.01.	3.09.02.	1.06	200.000,00	0,00	200.000,00
E	0.01.01.	3.09.02.	1.07	200.000,00	0,00	200.000,00
E	0.01.01.	3.09.02.	1.08	50.000,00	0,00	50.000,00
E	0.01.01.	3.09.02.	1.09	100.000,00	5.000,00	105.000,00
E	0.01.01.	3.09.02.	1.10	50.000,00	0,00	50.000,00
E	0.01.01.	3.09.02.	1.11	50.000,00	0,00	50.000,00
E	0.01.01.	3.09.02.	1.12	100.000,00	0,00	100.000,00
E	0.01.01.	3.09.02.	1.13	100.000,00	0,00	100.000,00
E	0.01.01.	3.09.02.	1.14	100.000,00	0,00	100.000,00
E	0.01.01.	3.09.02.	1.15	80.000,00	0,00	80.000,00
E	0.01.01.	3.09.02.	1.16	30.000,00	1.000,00	31.000,00
E	0.01.01.	3.09.02.	1.17	100.000,00	20.000,00	120.000,00
E	0.01.01.	3.09.02.	1.18	10.000,00	3.000,00	13.000,00
E	0.01.01.	3.09.02.	1.19.001	50.000,00	50.000,00	100.000,00
E	0.01.01.	3.09.02.	1.19.003	5.000,00	0,00	5.000,00
E	0.01.01.	3.09.03.	0.01	600.000,00	0,00	600.000,00
E	0.01.01.	3.09.04.	0.01	100.000,00	0,00	100.000,00
E	0.01.01.	3.09.05.	0.01	0,00	0,00	0,00
E	0.01.03.	3.09.05.	0.01	25.000,00	0,00	25.000,00
E	0.01.03.	3.09.05.	1.01	25.000,00	0,00	25.000,00
E	0.01.03.	3.09.05.	1.02	25.000,00	0,00	25.000,00
E	0.01.03.	3.09.05.	1.03	25.000,00	12.000,00	37.000,00
E	0.01.03.	3.09.05.	1.04	25.000,00	0,00	25.000,00
E	0.01.03.	3.09.05.	1.05	25.000,00	0,00	25.000,00
E	0.01.03.	3.09.05.	1.06	25.000,00	0,00	25.000,00
E	0.01.03.	3.09.05.	1.07	25.000,00	0,00	25.000,00
E	0.01.03.	3.09.05.	1.08	25.000,00	0,00	25.000,00
E	0.01.03.	3.09.05.	1.09	25.000,00	0,00	25.000,00
E	0.01.03.	3.09.05.	1.10	25.000,00	0,00	25.000,00
E	0.01.03.	3.09.05.	1.11	25.000,00	0,00	25.000,00
E	0.01.03.	3.09.05.	1.12	25.000,00	10.000,00	35.000,00

E	0.01.03.	3.09.05.	1.13	25.000,00	0,00	25.000,00
E	0.01.03.	3.09.05.	1.14	25.000,00	0,00	25.000,00
E	0.01.03.	3.09.05.	1.15	25.000,00	0,00	25.000,00
E	0.01.03.	3.09.05.	1.16	25.000,00	0,00	25.000,00
E	1.01.01	3.09.05.	1.16	0,00	0,00	0,00
E	0.01.03.	3.09.05.	1.17	25.000,00	0,00	25.000,00
E	0.01.03.	3.09.05.	1.18	25.000,00	0,00	25.000,00
E	0.01.03.	3.09.05.	1.19.001	25.000,00	0,00	25.000,00
E	0.01.01.	3.09.06.	0.01	50.000,00	0,00	50.000,00
E	0.01.01.	3.09.06.	1.01	10.000,00	0,00	10.000,00
E	0.01.01.	3.09.06.	1.02	10.000,00	0,00	10.000,00
E	0.01.01.	3.09.06.	1.03	10.000,00	20.000,00	30.000,00
E	0.01.01.	3.09.06.	1.04	10.000,00	0,00	10.000,00
E	0.01.01.	3.09.06.	1.05	10.000,00	0,00	10.000,00
E	0.01.01.	3.09.06.	1.06	10.000,00	0,00	10.000,00
E	0.01.01.	3.09.06.	1.07	50.000,00	0,00	50.000,00
E	0.01.01.	3.09.06.	1.08	5.000,00	0,00	5.000,00
E	0.01.01.	3.09.06.	1.09	50.000,00	0,00	50.000,00
E	0.01.01.	3.09.06.	1.10	10.000,00	0,00	10.000,00
E	0.01.01.	3.09.06.	1.11	10.000,00	0,00	10.000,00
E	0.01.01.	3.09.06.	1.12	10.000,00	0,00	10.000,00
E	0.01.01.	3.09.06.	1.13	50.000,00	0,00	50.000,00
E	0.01.01.	3.09.06.	1.14	50.000,00	0,00	50.000,00
E	0.01.01.	3.09.06.	1.15	5.000,00	5.000,00	10.000,00
E	0.01.01.	3.09.06.	1.16	5.000,00	0,00	5.000,00
E	0.01.01.	3.09.06.	1.17	50.000,00	0,00	50.000,00
E	0.01.01.	3.09.06.	1.18	5.000,00	0,00	5.000,00
E	0.01.01.	3.09.06.	1.19.001	50.000,00	0,00	50.000,00
E	0.01.01.	3.09.06.	1.19.003	10.000,00	0,00	10.000,00
E	0.01.01.	3.09.07.	0.01	100.000,00	7.632.300,09	7.732.300,09
E	0.01.01.	3.09.07.	1.01	150.000,00	20.000,00	170.000,00
E	0.01.01.	3.09.07.	1.02	100.000,00	20.041,32	120.041,32
E	0.01.01.	3.09.07.	1.03	100.000,00	0,00	100.000,00
E	0.01.01.	3.09.07.	1.04	200.000,00	0,00	200.000,00
E	0.01.01.	3.09.07.	1.05	100.000,00	0,00	100.000,00
E	0.01.01.	3.09.07.	1.06	50.000,00	212,11	50.212,11
E	0.01.01.	3.09.07.	1.07	200.000,00	0,00	200.000,00
E	0.01.01.	3.09.07.	1.08	50.000,00	25.000,00	75.000,00
E	0.01.01.	3.09.07.	1.09	100.000,00	20.000,00	120.000,00
E	0.01.01.	3.09.07.	1.10	100.000,00	0,00	100.000,00
E	0.01.01.	3.09.07.	1.11	100.000,00	0,00	100.000,00
E	0.01.01.	3.09.07.	1.12	50.000,00	0,00	50.000,00
E	0.01.01.	3.09.07.	1.13	100.000,00	80.000,00	180.000,00
E	0.01.01.	3.09.07.	1.14	100.000,00	0,00	100.000,00
E	0.01.01.	3.09.07.	1.15	50.000,00	0,00	50.000,00
E	0.01.01.	3.09.07.	1.16	50.000,00	0,00	50.000,00
E	0.01.01.	3.09.07.	1.17	200.000,00	0,00	200.000,00
E	0.01.01.	3.09.07.	1.18	5.000,00	0,00	5.000,00
E	0.01.01.	3.09.07.	1.19.001	50.000,00	0,00	50.000,00
E	0.01.01.	3.09.07.	1.19.003	5.000,00	0,00	5.000,00
E	0.01.01.	3.09.08.	0.01	0,00	0,00	0,00
E	0.01.01.	3.09.08.	1.04	0,00	0,00	0,00
E	0.01.01.	3.09.09.	0.01	0,00	0,00	0,00
E	0.01.01.	3.09.09.	1.01	0,00	0,00	0,00
E	0.01.01.	3.09.09.	1.02	0,00	0,00	0,00
E	0.01.01.	3.09.09.	1.03	0,00	0,00	0,00

E	0.01.01.	3.09.09.	1.04	0,00	0,00	0,00
E	0.01.01.	3.09.09.	1.05	0,00	0,00	0,00
E	0.01.01.	3.09.09.	1.06	0,00	0,00	0,00
E	0.01.01.	3.09.09.	1.07	0,00	0,00	0,00
E	0.01.01.	3.09.09.	1.08	0,00	0,00	0,00
E	0.01.01.	3.09.09.	1.09	0,00	0,00	0,00
E	0.01.01.	3.09.09.	1.10	0,00	0,00	0,00
E	0.01.01.	3.09.09.	1.11	0,00	0,00	0,00
E	0.01.01.	3.09.09.	1.12	0,00	0,00	0,00
E	0.01.01.	3.09.09.	1.13	0,00	0,00	0,00
E	0.01.01.	3.09.09.	1.14	0,00	0,00	0,00
E	0.01.01.	3.09.09.	1.15	0,00	0,00	0,00
E	0.01.01.	3.09.09.	1.16	0,00	0,00	0,00
E	0.01.01.	3.09.09.	1.17	0,00	0,00	0,00
E	0.01.01.	3.09.09.	1.18	0,00	0,00	0,00
E	0.01.01.	3.09.09.	1.19.001	0,00	0,00	0,00
E	0.01.01.	3.09.09.	1.19.003	0,00	0,00	0,00
E	0.01.01.	3.09.10.	0.01	0,00	10.000,00	10.000,00
E	0.01.01.	3.09.10.	1.01	0,00	10.000,00	10.000,00
E	0.01.01.	3.09.10.	1.06	0,00	5.000,00	5.000,00
E	0.01.01.	3.09.10.	1.07	0,00	10.000,00	10.000,00
E	0.01.01.	3.09.10.	1.11	0,00	0,00	0,00
E	0.01.01.	3.09.10.	1.13	0,00	2.000,00	2.000,00
E	0.01.01.	3.09.10.	1.17	0,00	5.000,00	5.000,00
E	0.01.01.	3.09.10.	1.18	0,00	0,00	0,00
E	0.01.01.	3.09.10.	1.19.003	0,00	10.000,00	10.000,00
				<b>123.467.224,53</b>	<b>50.155.573,05</b>	<b>173.622.797,58</b>
				246.934.449,06	100.311.146,10	347.245.595,16











































415.638,00	0,00	280.000,00	0,00	0,00	345.600,00
71.359.517,75	0,00	71.281.904,37	0,00	0,00	71.285.586,94
85.000,00	0,00	0,00	0,00	0,00	80.000,00
128.000,00	0,00	0,00	0,00	0,00	136.000,00
0,00	0,00	0,00	0,00	0,00	0,00
2.000,00	0,00	2.000,00	0,00	0,00	7.000,00
4.692.760,58	0,00	1.821.507,58	0,00	0,00	1.311.000,00
263.704,00	0,00	0,00	0,00	0,00	630.742,00
0,00	0,00	0,00	0,00	0,00	0,00
2.150.465,42	0,00	150.465,42	0,00	0,00	0,00
2.255.000,00	0,00	2.255.000,00	0,00	0,00	1.190.000,00
0,00	0,00	0,00	0,00	0,00	0,00
0,00	0,00	0,00	0,00	0,00	0,00
5.092,90	0,00	0,00	0,00	0,00	7.300,00
6.100.403,53	0,00	1.379.098,63	0,00	0,00	2.515.700,00
186.000,00	0,00	186.000,00	0,00	0,00	366.000,00
3.460.000,00	0,00	1.860.000,00	0,00	0,00	0,00
0,00	0,00	0,00	0,00	0,00	0,00
50.000,00	0,00	50.000,00	0,00	0,00	0,00
0,00	0,00	0,00	0,00	0,00	0,00
0,00	0,00	0,00	0,00	0,00	0,00
0,00	0,00	0,00	0,00	0,00	0,00
56.534,82	0,00	56.534,82	0,00	0,00	116.000,00
216.500,00	0,00	216.500,00	0,00	0,00	469.985,00
111.800,00	0,00	109.800,00	0,00	0,00	202.165,00
11.500,00	0,00	0,00	0,00	0,00	0,00
62.500,00	0,00	62.500,00	0,00	0,00	135.850,00
0,00	0,00	0,00	0,00	0,00	0,00
52.000,00	0,00	52.000,00	39.321,83	0,00	52.000,00
350.000,00	0,00	350.000,00	0,00	0,00	705.000,00
106.500,00	0,00	99.500,00	0,00	0,00	236.000,00
4.000,00	0,00	0,00	0,00	0,00	0,00
0,00	0,00	0,00	0,00	0,00	0,00
0,00	0,00	0,00	0,00	0,00	0,00
0,00	0,00	0,00	9.507,00	0,00	0,00
80.000,00	0,00	80.000,00	0,00	0,00	0,00
10,33	0,00	10,33	0,00	0,00	0,00
11.989,67	0,00	0,00	0,00	0,00	0,00
0,00	0,00	0,00	0,00	0,00	0,00
0,00	0,00	0,00	0,00	0,00	0,00
0,00	0,00	0,00	0,00	0,00	0,00
0,00	0,00	0,00	0,00	0,00	0,00
0,00	0,00	0,00	0,00	0,00	0,00
0,00	0,00	0,00	13.000,00	0,00	0,00
25.043,20	0,00	0,00	0,00	0,00	88.000,00
72.000,00	0,00	72.000,00	0,00	0,00	224.000,00
336.434,87	0,00	311.000,00	0,00	0,00	628.000,00
8.065,13	0,00	0,00	0,00	0,00	82.000,00
0,00	0,00	0,00	0,00	0,00	0,00
6.000,00	0,00	0,00	0,00	0,00	0,00
106.000,00	0,00	106.000,00	0,00	0,00	206.000,00
0,00	0,00	0,00	0,00	0,00	0,00
0,00	0,00	0,00	0,00	0,00	0,00
0,00	0,00	0,00	0,00	0,00	0,00
0,00	0,00	0,00	0,00	0,00	0,00
0,00	0,00	0,00	0,00	0,00	0,00

15.300,00	0,00	0,00	0,00	0,00	0,00
0,00	0,00	0,00	0,00	0,00	0,00
50.000,00	0,00	50.000,00	0,00	0,00	0,00
0,00	0,00	0,00	0,00	0,00	0,00
0,00	0,00	0,00	0,00	0,00	0,00
0,00	0,00	0,00	30.000,00	0,00	0,00
0,00	0,00	0,00	0,00	0,00	0,00
41.815,11	0,00	0,00	0,00	0,00	64.000,00
340.800,00	0,00	340.800,00	0,00	0,00	700.800,00
114.847,00	0,00	107.100,00	0,00	0,00	173.000,00
7.000,00	0,00	0,00	10.000,00	0,00	19.500,00
0,00	0,00	0,00	0,00	0,00	0,00
210.174,82	0,00	200.174,82	0,00	0,00	0,00
0,00	0,00	0,00	3.100,00	0,00	3.100,00
0,00	0,00	0,00	0,00	0,00	0,00
0,00	0,00	0,00	0,00	0,00	0,00
0,00	0,00	0,00	0,00	0,00	10.000,00
0,00	0,00	0,00	0,00	0,00	84.000,00
55.000,00	0,00	55.000,00	0,00	0,00	112.000,00
0,00	0,00	0,00	0,00	0,00	23.000,00
140.000,00	0,00	140.000,00	0,00	0,00	285.000,00
68.000,00	0,00	68.000,00	0,00	0,00	109.000,00
81.420,00	0,00	81.420,00	0,00	0,00	199.000,00
0,00	0,00	0,00	0,00	0,00	0,00
45.000,00	0,00	45.000,00	26.000,00	0,00	155.000,00
55.000,00	0,00	55.000,00	0,00	0,00	652.000,00
243.000,00	0,00	243.000,00	0,00	0,00	486.000,00
0,00	0,00	0,00	0,00	0,00	20.000,00
10.000,00	0,00	0,00	0,00	0,00	52.000,00
18.482,51	0,00	0,00	36.986,19	0,00	120.986,19
109.000,00	0,00	109.000,00	0,00	0,00	109.000,00
249.000,00	0,00	249.000,00	0,00	0,00	225.000,00
18.000,00	0,00	18.000,00	0,00	0,00	0,00
1.500,00	0,00	861,80	0,00	0,00	0,00
40.000,00	0,00	0,00	0,00	0,00	40.000,00
9.000,00	0,00	9.000,00	0,00	0,00	9.000,00
0,00	0,00	0,00	16.703,16	0,00	0,00
0,00	0,00	0,00	0,00	0,00	0,00
0,00	0,00	0,00	0,00	0,00	0,00
0,00	0,00	0,00	20.000,00	0,00	0,00
79.563,85	0,00	79.563,85	0,00	0,00	81.000,00
378.332,09	0,00	378.332,09	28.000,00	0,00	385.000,00
94.167,91	0,00	94.167,91	0,00	0,00	101.000,00
5.500,00	0,00	0,00	7.000,00	0,00	0,00
54.000,00	0,00	54.000,00	0,00	0,00	40.000,00
0,00	0,00	0,00	0,00	0,00	0,00
0,00	0,00	0,00	0,00	0,00	0,00
0,00	0,00	0,00	0,00	0,00	0,00
36.401,37	0,00	0,00	29.681,00	0,00	0,00
0,00	0,00	0,00	0,00	0,00	0,00
0,00	0,00	0,00	25.000,00	0,00	0,00
51.842,96	0,00	51.842,96	7.088,86	0,00	111.088,86
307.957,35	0,00	307.957,35	12.000,00	0,00	632.000,00
167.000,00	0,00	167.000,00	66.400,00	0,00	419.400,00
19.000,00	0,00	0,00	774,70	0,00	0,00
11.042,65	0,00	0,00	0,00	0,00	49.000,00



0,00	0,00	0,00	0,00	0,00	0,00
0,00	0,00	0,00	0,00	0,00	0,00
0,00	0,00	0,00	0,00	0,00	0,00
350.000,00	0,00	350.000,00	0,00	0,00	0,00
50.000,00	0,00	50.000,00	0,00	0,00	0,00
150.000,00	0,00	150.000,00	0,00	0,00	0,00
0,00	0,00	0,00	0,00	0,00	0,00
0,00	0,00	0,00	0,00	0,00	50.000,00
0,00	0,00	0,00	0,00	0,00	0,00
17.000,00	0,00	0,00	0,00	0,00	11.000,00
125.708,00	0,00	125.708,00	0,00	0,00	104.000,00
46.200,00	0,00	11.700,00	0,00	0,00	53.000,00
5.000,00	0,00	0,00	0,00	0,00	0,00
48.263,20	0,00	48.263,20	0,00	0,00	50.000,00
0,00	0,00	0,00	0,00	0,00	0,00
0,00	0,00	0,00	0,00	0,00	0,00
28.000,00	0,00	0,00	0,00	0,00	0,00
70.870,35	0,00	63.870,35	0,00	0,00	128.000,00
269.690,00	0,00	269.690,00	0,00	0,00	518.690,00
69.521,00	0,00	24.771,00	0,00	0,00	152.400,00
31.500,00	0,00	0,00	0,00	0,00	0,00
60.910,00	0,00	60.910,00	0,00	0,00	152.910,00
643.780,00	0,00	643.780,00	0,00	0,00	0,00
6.861,34	0,00	0,00	0,00	0,00	0,00
0,00	0,00	0,00	#####	#####	0,00
5.000,00	0,00	0,00	0,00	0,00	0,00
0,00	0,00	0,00	0,00	0,00	0,00
23.500,00	0,00	0,00	0,00	0,00	0,00
0,00	0,00	0,00	0,00	0,00	0,00
21.699,58	0,00	0,00	0,00	0,00	32.000,00
175.000,00	0,00	175.000,00	0,00	0,00	175.000,00
66.700,00	0,00	66.700,00	0,00	0,00	50.000,00
3.500,00	0,00	0,00	0,00	0,00	0,00
58.000,00	0,00	58.000,00	0,00	0,00	58.000,00
0,00	0,00	0,00	0,00	0,00	0,00
0,00	0,00	0,00	0,00	0,00	0,00
27.500,00	0,00	0,00	0,00	0,00	0,00
0,00	0,00	0,00	0,00	0,00	0,00
0,00	0,00	0,00	0,00	0,00	0,00
600.000,00	0,00	600.000,00	0,00	0,00	0,00
53.485,12	0,00	53.485,12	0,00	0,00	108.000,00
200.000,00	0,00	200.000,00	0,00	0,00	400.000,00
62.938,88	0,00	16.338,88	0,00	0,00	84.000,00
0,00	0,00	0,00	0,00	0,00	0,00
6.500,00	0,00	0,00	0,00	0,00	0,00
26.000,00	0,00	0,00	0,00	0,00	86.000,00
100.000,00	0,00	100.000,00	0,00	0,00	200.000,00
0,00	0,00	0,00	0,00	0,00	0,00
3.500,00	0,00	0,00	0,00	0,00	0,00
0,00	0,00	0,00	0,00	0,00	0,00
0,00	0,00	0,00	0,00	0,00	0,00
108.095,53	0,00	108.095,53	0,00	0,00	235.000,00
38.000,00	0,00	0,00	0,00	0,00	76.000,00
154.969,18	0,00	146.300,00	0,00	0,00	308.300,00
37.223,10	0,00	0,00	35.292,82	0,00	117.492,82
18.000,00	0,00	18.000,00	0,00	0,00	0,00

6.500,00	0,00	0,00	9.000,00	0,00	0,00
26.507,72	0,00	0,00	34.000,00	0,00	93.500,00
0,00	0,00	0,00	0,00	0,00	0,00
6.000,00	0,00	0,00	0,00	0,00	0,00
28.031,04	0,00	0,00	0,00	0,00	0,00
0,00	0,00	0,00	0,00	0,00	0,00
150.000,00	0,00	150.000,00	0,00	0,00	343.500,00
118.000,00	0,00	110.000,00	45.000,00	0,00	217.000,00
8.000,00	0,00	6.500,00	0,00	0,00	0,00
224.450,00	0,00	224.450,00	0,00	0,00	995.500,00
0,00	0,00	0,00	0,00	0,00	0,00
0,00	0,00	0,00	16.800,00	0,00	0,00
0,00	0,00	0,00	30.000,00	0,00	0,00
0,00	0,00	0,00	24.405,03	0,00	0,00
179.140,50	0,00	179.140,50	0,00	0,00	929.000,00
57.000,00	0,00	0,00	0,00	0,00	90.000,00
3.000,00	0,00	0,00	0,00	0,00	0,00
0,00	0,00	0,00	0,00	0,00	0,00
0,00	0,00	0,00	0,00	0,00	0,00
0,00	0,00	0,00	0,00	0,00	0,00
45.140,00	0,00	0,00	0,00	0,00	0,00
29.260,00	0,00	29.260,00	0,00	0,00	238.500,00
0,00	0,00	0,00	0,00	0,00	0,00
49.658,00	0,00	0,00	0,00	0,00	250.500,00
44.200,00	0,00	16.700,00	0,00	0,00	32.500,00
3.000,00	0,00	0,00	0,00	0,00	0,00
0,00	0,00	0,00	0,00	0,00	0,00
0,00	0,00	0,00	0,00	0,00	0,00
0,00	0,00	0,00	0,00	0,00	0,00
0,00	0,00	0,00	0,00	0,00	0,00
30.000,00	0,00	30.000,00	0,00	0,00	0,00
340.036,25	0,00	340.036,25	0,00	0,00	340.000,00
28.963,75	0,00	0,00	19.402,41	0,00	29.000,00
57.334,36	0,00	57.334,36	0,00	0,00	113.000,00
34.009,88	0,00	11.700,00	0,00	0,00	18.000,00
1.000,00	0,00	1.000,00	0,00	0,00	0,00
7.960,00	0,00	0,00	0,00	0,00	76.000,00
0,00	0,00	0,00	0,00	0,00	0,00
0,00	0,00	0,00	0,00	0,00	0,00
80.400,00	0,00	80.400,00	0,00	0,00	199.900,00
31.000,00	0,00	0,00	0,00	0,00	47.500,00
15.000,00	0,00	0,00	0,00	0,00	0,00
100.000,00	0,00	100.000,00	0,00	0,00	923.600,00
70.000,00	0,00	70.000,00	0,00	0,00	0,00
40.000,00	0,00	0,00	0,00	0,00	80.000,00
10.502,24	0,00	0,00	0,00	0,00	26.000,00
55.000,44	0,00	55.000,44	0,00	0,00	127.187,68
76.927,66	0,00	76.927,66	0,00	0,00	149.522,32
3.180,00	0,00	180,00	3.000,00	0,00	0,00
48.591,90	0,00	48.591,90	0,00	0,00	90.290,00
0,00	0,00	0,00	40.000,00	0,00	0,00
5.000,00	0,00	0,00	0,00	0,00	0,00
28.579,64	0,00	0,00	0,00	0,00	58.000,00
192.655,00	0,00	192.655,00	0,00	0,00	659.000,00
19.500,00	0,00	19.500,00	0,00	0,00	0,00
11.000,00	0,00	0,00	0,00	0,00	0,00

3.000,00	0,00	0,00	0,00	0,00	0,00
290.027,00	0,00	290.027,00	0,00	0,00	382.050,00
0,00	0,00	0,00	35.000,00	0,00	0,00
60.800,00	0,00	49.000,00	0,00	0,00	0,00
100.000,00	0,00	100.000,00	0,00	0,00	0,00
0,00	0,00	0,00	0,00	0,00	0,00
800.000,00	0,00	0,00	0,00	0,00	0,00
0,00	0,00	0,00	0,00	0,00	0,00
10.000,00	0,00	0,00	0,00	0,00	0,00
0,00	0,00	0,00	0,00	0,00	0,00
17.102,20	0,00	0,00	6.000,00	0,00	0,00
13.368,58	0,00	0,00	0,00	0,00	34.000,00
0,00	0,00	0,00	0,00	0,00	0,00
0,00	0,00	0,00	0,00	0,00	0,00
266.950,00	0,00	266.950,00	0,00	0,00	252.950,00
0,00	0,00	0,00	0,00	0,00	0,00
754.235,00	0,00	754.235,00	0,00	0,00	0,00
3.417.038,00	0,00	3.417.038,00	0,00	0,00	0,00
0,00	0,00	0,00	0,00	0,00	0,00
0,00	0,00	0,00	1.255,00	0,00	0,00
0,00	0,00	0,00	#####	#####	0,00
0,00	0,00	0,00	0,00	0,00	0,00
13.000,00	0,00	13.000,00	0,00	0,00	0,00
0,00	0,00	0,00	0,00	0,00	0,00
19.200,00	0,00	19.200,00	0,00	0,00	0,00
0,00	0,00	0,00	0,00	0,00	0,00
27.000,00	0,00	27.000,00	0,00	0,00	0,00
0,00	0,00	0,00	0,00	0,00	0,00
0,00	0,00	0,00	0,00	0,00	0,00
0,00	0,00	0,00	0,00	0,00	0,00
0,00	0,00	0,00	0,00	0,00	0,00
0,00	0,00	0,00	#####	#####	0,00
18.000,00	0,00	18.000,00	0,00	0,00	18.000,00
0,00	0,00	0,00	0,00	0,00	0,00
0,00	0,00	0,00	0,00	0,00	0,00
0,00	0,00	0,00	0,00	0,00	0,00
36.100,00	0,00	36.100,00	0,00	0,00	0,00
0,00	0,00	0,00	0,00	0,00	0,00
37.000,00	0,00	37.000,00	0,00	0,00	0,00
33.692,00	0,00	33.692,00	0,00	0,00	0,00
19.400,00	0,00	19.400,00	0,00	0,00	0,00
11.501,00	0,00	11.501,00	0,00	0,00	0,00
0,00	0,00	0,00	#####	#####	0,00
0,00	0,00	0,00	0,00	0,00	0,00
17.640,00	0,00	17.640,00	0,00	0,00	0,00
3.220,00	0,00	3.220,00	0,00	0,00	0,00
0,00	0,00	0,00	21.700,00	0,00	0,00
0,00	0,00	0,00	0,00	0,00	0,00
0,00	0,00	0,00	0,00	0,00	0,00
0,00	0,00	0,00	#####	#####	0,00
0,00	0,00	0,00	0,00	0,00	0,00
0,00	0,00	0,00	0,00	0,00	0,00
18.000,00	0,00	18.000,00	0,00	0,00	0,00
18.000,00	0,00	18.000,00	0,00	0,00	0,00
4.154,84	0,00	0,00	46.300,68	0,00	0,00
19.000,00	0,00	19.000,00	0,00	0,00	0,00

0,00	0,00	0,00	0,00	0,00	0,00
0,00	0,00	0,00	#####	0,00	0,00
0,00	0,00	0,00	1.999,81	0,00	0,00
17.000,00	0,00	17.000,00	0,00	0,00	28.000,00
25.000,00	0,00	25.000,00	0,00	0,00	0,00
0,00	0,00	0,00	10.125,00	10.125,00	0,00
0,00	0,00	0,00	29.600,00	0,00	0,00
0,00	0,00	0,00	0,00	0,00	0,00
0,00	0,00	0,00	25.600,00	0,00	0,00
10.000,00	0,00	10.000,00	11.000,00	11.000,00	0,00
0,00	0,00	0,00	0,00	0,00	0,00
5.000,00	0,00	5.000,00	0,00	0,00	5.000,00
0,00	0,00	0,00	#####	#####	0,00
0,00	0,00	0,00	0,00	0,00	0,00
0,00	0,00	0,00	0,00	0,00	0,00
0,00	0,00	0,00	0,00	0,00	0,00
0,00	0,00	0,00	0,00	0,00	0,00
4.800,00	0,00	0,00	0,00	0,00	0,00
32.700,00	0,00	0,00	0,00	0,00	0,00
0,00	0,00	0,00	0,00	0,00	0,00
25.000,00	0,00	0,00	0,00	0,00	0,00
0,00	0,00	0,00	#####	#####	0,00
160.145,70	0,00	160.145,70	#####	#####	0,00
0,00	0,00	0,00	0,00	0,00	0,00
9.414,00	0,00	9.414,00	#####	#####	0,00
5.000,00	0,00	5.000,00	0,00	0,00	0,00
0,00	0,00	0,00	0,00	0,00	0,00
9.225,00	0,00	9.225,00	0,00	0,00	0,00
0,00	0,00	0,00	0,00	0,00	0,00
0,00	0,00	0,00	#####	#####	70.000,00
17.400,00	0,00	17.400,00	0,00	0,00	0,00
29.100,00	0,00	29.100,00	0,00	0,00	0,00
146.510,50	0,00	146.510,50	0,00	0,00	190.227,30
225.584,86	0,00	0,00	0,00	0,00	0,00
0,00	0,00	0,00	0,00	0,00	0,00
0,00	0,00	0,00	0,00	0,00	0,00
0,00	0,00	0,00	0,00	0,00	0,00
103.110,92	0,00	103.110,92	0,00	0,00	0,00
0,00	0,00	0,00	0,00	0,00	0,00
0,00	0,00	0,00	0,00	0,00	0,00
482.749,02	0,00	482.749,02	#####	#####	0,00
25.980,00	0,00	25.980,00	0,00	0,00	0,00
9.400,00	0,00	9.400,00	0,00	0,00	0,00
45.311,00	0,00	45.311,00	0,00	0,00	0,00
17.800,00	0,00	17.800,00	0,00	0,00	0,00
17.850,00	0,00	17.850,00	0,00	0,00	0,00
10.400,00	0,00	10.400,00	0,00	0,00	0,00
33.311,00	0,00	33.311,00	0,00	0,00	0,00
29.500,00	0,00	29.500,00	0,00	0,00	0,00
0,00	0,00	0,00	74.393,50	74.393,50	0,00
116.671,36	0,00	0,00	#####	0,00	0,00
0,00	0,00	0,00	6.932,85	0,00	0,00
0,00	0,00	0,00	4.280,00	0,00	0,00
8.805,00	0,00	8.805,00	0,00	0,00	0,00
0,00	0,00	0,00	0,00	0,00	0,00
0,00	0,00	0,00	0,00	0,00	0,00

0,00	0,00	0,00	0,00	0,00	0,00
14.000,00	0,00	14.000,00	0,00	0,00	0,00
31.500,00	0,00	31.500,00	0,00	0,00	0,00
27.100,00	0,00	27.100,00	0,00	0,00	0,00
32.252,00	0,00	32.252,00	0,00	0,00	0,00
29.279,00	0,00	29.279,00	0,00	0,00	0,00
5.800,00	0,00	5.800,00	0,00	0,00	0,00
64.890,00	0,00	64.890,00	0,00	0,00	0,00
0,00	0,00	0,00	0,00	0,00	0,00
0,00	0,00	0,00	0,00	0,00	0,00
146.000,00	0,00	146.000,00	0,00	0,00	0,00
0,00	0,00	0,00	0,00	0,00	0,00
0,00	0,00	0,00	0,00	0,00	0,00
82.936,64	0,00	82.936,64	0,00	0,00	0,00
4.975,00	0,00	0,00	0,00	0,00	0,00
0,00	0,00	0,00	0,00	0,00	0,00
0,00	0,00	0,00	0,00	0,00	0,00
0,00	0,00	0,00	0,00	0,00	0,00
0,00	0,00	0,00	0,00	0,00	0,00
0,00	0,00	0,00	0,00	0,00	0,00
0,00	0,00	0,00	0,00	0,00	0,00
30.575,00	0,00	30.575,00	0,00	0,00	0,00
0,00	0,00	0,00	0,00	0,00	0,00
0,00	0,00	0,00	0,00	0,00	0,00
0,00	0,00	0,00	0,00	0,00	0,00
14.609,00	0,00	14.609,00	0,00	0,00	0,00
15.310,00	0,00	15.310,00	0,00	0,00	0,00
3.500,00	0,00	3.500,00	0,00	0,00	0,00
7.000,00	0,00	7.000,00	0,00	0,00	0,00
5.500,00	0,00	5.500,00	0,00	0,00	0,00
8.900,00	0,00	8.900,00	0,00	0,00	0,00
0,00	0,00	0,00	0,00	0,00	0,00
0,00	0,00	0,00	0,00	0,00	0,00
0,00	0,00	0,00	0,00	0,00	0,00
198.892,31	0,00	198.892,31	0,00	0,00	0,00
0,00	0,00	0,00	0,00	0,00	4.860,31
22.957,08	0,00	22.957,08	0,00	0,00	0,00
0,00	0,00	0,00	0,00	0,00	0,00
9.857,45	0,00	9.857,45	0,00	0,00	0,00
0,00	0,00	0,00	12.500,00	0,00	0,00
23.723,00	0,00	23.723,00	0,00	0,00	0,00
0,00	0,00	0,00	0,00	0,00	0,00
0,00	0,00	0,00	0,00	0,00	0,00
77.500,00	0,00	77.500,00	0,00	0,00	0,00
25.450,00	0,00	25.450,00	0,00	0,00	0,00
42.000,00	0,00	42.000,00	0,00	0,00	0,00
5.500,00	0,00	5.500,00	0,00	0,00	0,00
8.400,00	0,00	8.400,00	0,00	0,00	0,00
18.500,00	0,00	18.500,00	0,00	0,00	0,00
7.650,00	0,00	7.650,00	0,00	0,00	0,00
0,00	0,00	0,00	0,00	0,00	0,00
28.144,79	0,00	28.144,79	0,00	0,00	0,00
0,00	0,00	0,00	0,00	0,00	0,00
0,00	0,00	0,00	30.500,00	0,00	0,00
37.863,28	0,00	37.863,28	0,00	0,00	0,00
0,00	0,00	0,00	0,00	0,00	0,00
0,00	0,00	0,00	0,00	0,00	0,00

0,00	0,00	0,00	0,00	0,00	0,00
0,00	0,00	0,00	#####	0,00	0,00
506.500,00	0,00	506.500,00	#####	#####	0,00
23.842,58	0,00	23.842,58	8.102,24	8.102,24	0,00
12.000,00	0,00	12.000,00	0,00	0,00	0,00
4.700,00	0,00	4.700,00	0,00	0,00	0,00
47.500,00	0,00	47.500,00	0,00	0,00	0,00
30.600,00	0,00	30.600,00	0,00	0,00	0,00
46.100,00	0,00	46.100,00	0,00	0,00	0,00
5.100,00	0,00	5.100,00	0,00	0,00	0,00
61.664,00	0,00	61.664,00	0,00	0,00	0,00
27.440,00	0,00	27.440,00	0,00	0,00	0,00
8.800,00	0,00	8.800,00	0,00	0,00	0,00
0,00	0,00	0,00	6.201,09	6.201,09	0,00
18.440,98	0,00	0,00	#####	0,00	0,00
56.000,00	0,00	56.000,00	0,00	0,00	0,00
0,00	0,00	0,00	0,00	0,00	0,00
0,00	0,00	0,00	0,00	0,00	0,00
4.524,00	0,00	0,00	0,00	0,00	0,00
0,00	0,00	0,00	0,00	0,00	0,00
133.874,34	0,00	133.874,34	0,00	0,00	0,00
0,00	0,00	0,00	5.000,00	5.000,00	0,00
0,00	0,00	0,00	15.600,00	15.600,00	0,00
0,00	0,00	0,00	20.000,00	20.000,00	0,00
0,00	0,00	0,00	0,00	0,00	0,00
0,00	0,00	0,00	0,00	0,00	0,00
20.054,00	0,00	20.054,00	0,00	0,00	0,00
0,00	0,00	0,00	0,00	0,00	0,00
0,00	0,00	0,00	0,00	0,00	0,00
11.632,00	0,00	11.632,00	0,00	0,00	0,00
32.700,00	0,00	32.700,00	0,00	0,00	0,00
10.000,00	0,00	10.000,00	0,00	0,00	0,00
37.000,00	0,00	37.000,00	0,00	0,00	0,00
64.400,00	0,00	64.400,00	0,00	0,00	0,00
15.220,00	0,00	15.220,00	0,00	0,00	0,00
39.084,00	0,00	39.084,00	0,00	0,00	0,00
0,00	0,00	0,00	9.774,39	9.774,39	0,00
0,00	0,00	0,00	9.700,00	0,00	0,00
43.169,53	0,00	43.169,53	0,00	0,00	0,00
7.418,00	0,00	0,00	0,00	0,00	0,00
39.788,17	0,00	39.788,17	0,00	0,00	0,00
0,00	0,00	0,00	#####	#####	0,00
0,00	0,00	0,00	0,00	0,00	0,00
0,00	0,00	0,00	0,00	0,00	0,00
0,00	0,00	0,00	0,00	0,00	0,00
33.200,00	0,00	33.200,00	0,00	0,00	0,00
22.500,00	0,00	22.500,00	0,00	0,00	0,00
6.581,12	0,00	0,00	32.418,12	0,00	0,00
0,00	0,00	0,00	0,00	0,00	0,00
89.417,68	0,00	89.417,68	0,00	0,00	0,00
0,00	0,00	0,00	0,00	0,00	0,00
0,00	0,00	0,00	0,00	0,00	0,00
676.431,48	0,00	676.431,48	0,00	0,00	0,00
4.963,00	0,00	0,00	0,00	0,00	0,00
0,00	0,00	0,00	29.499,95	29.499,95	0,00
9.652,42	0,00	9.652,42	0,00	0,00	0,00

0,00	0,00	0,00	0,00	0,00	0,00
0,00	0,00	0,00	0,00	0,00	0,00
0,00	0,00	0,00	0,00	0,00	0,00
0,00	0,00	0,00	#####	#####	0,00
11.840,50	0,00	11.840,50	0,00	0,00	0,00
21.820,00	0,00	21.820,00	0,00	0,00	0,00
5.580,00	0,00	5.580,00	0,00	0,00	0,00
0,00	0,00	0,00	10.000,00	10.000,00	0,00
0,00	0,00	0,00	0,00	0,00	0,00
0,00	0,00	0,00	5.000,00	0,00	0,00
2.509,00	0,00	2.509,00	0,00	0,00	0,00
0,00	0,00	0,00	0,00	0,00	0,00
0,00	0,00	0,00	0,00	0,00	0,00
0,00	0,00	0,00	0,00	0,00	0,00
8.103,81	0,00	8.103,81	0,00	0,00	0,00
39.371,00	0,00	0,00	0,00	0,00	0,00
0,00	0,00	0,00	0,00	0,00	0,00
0,00	0,00	0,00	0,00	0,00	0,00
0,00	0,00	0,00	10.000,00	0,00	0,00
18.657,85	0,00	18.657,85	0,00	0,00	0,00
0,00	0,00	0,00	0,00	0,00	0,00
0,00	0,00	0,00	0,00	0,00	0,00
0,00	0,00	0,00	0,00	0,00	0,00
19.212,32	0,00	19.212,32	6.741,16	6.741,16	0,00
520.972,00	0,00	520.972,00	0,00	0,00	0,00
30.140,00	0,00	30.140,00	0,00	0,00	0,00
98.540,00	0,00	98.540,00	0,00	0,00	0,00
32.900,00	0,00	32.900,00	0,00	0,00	0,00
5.000,00	0,00	5.000,00	0,00	0,00	0,00
11.199,36	0,00	11.199,36	0,00	0,00	0,00
0,00	0,00	0,00	0,00	0,00	0,00
0,00	0,00	0,00	0,00	0,00	0,00
490.485,77	0,00	490.485,77	0,00	0,00	973.312,20
0,00	0,00	0,00	0,00	0,00	0,00
0,00	0,00	0,00	0,00	0,00	0,00
29.500,00	0,00	29.500,00	0,00	0,00	0,00
4.700,00	0,00	4.700,00	0,00	0,00	0,00
10.350,00	0,00	10.350,00	0,00	0,00	0,00
18.200,00	0,00	18.200,00	0,00	0,00	0,00
25.800,00	0,00	25.800,00	0,00	0,00	0,00
19.000,00	0,00	19.000,00	0,00	0,00	0,00
0,00	0,00	0,00	0,00	0,00	0,00
439.376,00	0,00	0,00	0,00	0,00	0,00
281.612,44	0,00	281.612,44	#####	#####	1.754.843,14
0,00	0,00	0,00	0,00	0,00	0,00
134.678,06	0,00	134.678,02	0,00	0,00	144.678,02
337.246,00	0,00	337.246,00	0,00	0,00	0,00
0,00	0,00	0,00	146,16	0,00	0,00
121.438,00	0,00	121.438,00	0,00	0,00	140.971,00
0,00	0,00	0,00	0,00	0,00	0,00
0,00	0,00	0,00	0,00	0,00	0,00
50.000,00	0,00	50.000,00	0,00	0,00	0,00
0,00	0,00	0,00	0,00	0,00	0,00
0,00	0,00	0,00	0,00	0,00	0,00
744.358,80	0,00	744.358,80	0,00	0,00	744.358,80
0,00	0,00	0,00	0,00	0,00	0,00

162.536,63	0,00	162.536,63	0,00	0,00	0,00
7.379,00	0,00	0,00	0,00	0,00	0,00
0,00	0,00	0,00	0,00	0,00	0,00
0,00	0,00	0,00	0,00	0,00	0,00
0,00	0,00	0,00	0,00	0,00	0,00
0,00	0,00	0,00	0,00	0,00	0,00
0,00	0,00	0,00	0,00	0,00	0,00
0,00	0,00	0,00	0,00	0,00	0,00
0,00	0,00	0,00	0,00	0,00	0,00
67.372,15	0,00	67.372,15	0,00	0,00	0,00
0,00	0,00	0,00	0,00	0,00	0,00
0,00	0,00	0,00	0,00	0,00	0,00
0,00	0,00	0,00	0,00	0,00	0,00
0,00	0,00	0,00	0,00	0,00	0,00
40.799,02	0,00	40.799,02	14.050,70	14.050,70	0,00
17.200,00	0,00	17.200,00	0,00	0,00	0,00
0,00	0,00	0,00	0,00	0,00	0,00
6.835,00	0,00	6.835,00	0,00	0,00	0,00
58.980,00	0,00	58.980,00	0,00	0,00	0,00
10.000,00	0,00	10.000,00	0,00	0,00	0,00
29.550,00	0,00	29.550,00	0,00	0,00	0,00
7.500,00	0,00	7.500,00	0,00	0,00	0,00
30.314,00	0,00	30.314,00	0,00	0,00	0,00
0,00	0,00	0,00	0,00	0,00	0,00
0,00	0,00	0,00	#####	#####	0,00
675.107,69	0,00	675.107,69	0,00	0,00	0,00
0,00	0,00	0,00	0,00	0,00	0,00
75.000,00	0,00	75.000,00	#####	#####	0,00
10.000,00	0,00	10.000,00	0,00	0,00	0,00
47.000,00	0,00	47.000,00	0,00	0,00	0,00
0,00	0,00	0,00	0,00	0,00	0,00
0,00	0,00	0,00	0,00	0,00	0,00
0,00	0,00	0,00	0,00	0,00	0,00
81.096,92	0,00	81.096,92	81.096,90	81.096,90	243.290,74
0,00	0,00	0,00	0,00	0,00	0,00
0,00	0,00	0,00	0,00	0,00	0,00
0,00	0,00	0,00	0,00	0,00	0,00
0,00	0,00	0,00	0,00	0,00	0,00
0,00	0,00	0,00	0,00	0,00	0,00
0,00	0,00	0,00	0,00	0,00	0,00
0,00	0,00	0,00	0,00	0,00	0,00
63.881,73	0,00	63.881,73	0,00	0,00	0,00
0,00	0,00	0,00	0,00	0,00	0,00
0,00	0,00	0,00	0,00	0,00	0,00
0,00	0,00	0,00	0,00	0,00	0,00
115.212,89	0,00	115.212,89	39.940,08	39.940,08	0,00
49.500,00	0,00	49.500,00	0,00	0,00	0,00
29.190,00	0,00	29.190,00	0,00	0,00	0,00
23.000,00	0,00	23.000,00	0,00	0,00	0,00
60.690,00	0,00	60.690,00	0,00	0,00	0,00
0,00	0,00	0,00	5.679,92	5.679,92	0,00
12.685,07	0,00	0,00	59.185,72	0,00	0,00
0,00	0,00	0,00	0,00	0,00	0,00
0,00	0,00	0,00	0,00	0,00	0,00
100.000,00	0,00	100.000,00	0,00	0,00	0,00
0,00	0,00	0,00	0,00	0,00	0,00





13.632,00	0,00	13.632,00	0,00	0,00	0,00
0,00	0,00	0,00	0,00	0,00	0,00
0,00	0,00	0,00	0,00	0,00	0,00
0,00	0,00	0,00	30.000,00	30.000,00	0,00
3.000,00	0,00	3.000,00	0,00	0,00	0,00
6.500,00	0,00	6.500,00	0,00	0,00	0,00
11.200,00	0,00	11.200,00	0,00	0,00	0,00
5.800,00	0,00	5.800,00	0,00	0,00	0,00
1.650,00	0,00	1.650,00	0,00	0,00	0,00
0,00	0,00	0,00	0,00	0,00	0,00
0,00	0,00	0,00	0,00	0,00	0,00
0,00	0,00	0,00	0,00	0,00	0,00
0,00	0,00	0,00	#####	0,00	0,00
0,00	0,00	0,00	21.159,09	0,00	0,00
0,00	0,00	0,00	26.524,33	0,00	0,00
23.849,28	0,00	23.849,28	0,00	0,00	0,00
0,00	0,00	0,00	29.089,86	0,00	0,00
0,00	0,00	0,00	25.092,83	0,00	0,00
0,00	0,00	0,00	14.931,83	0,00	0,00
0,00	0,00	0,00	214,36	0,00	0,00
0,00	0,00	0,00	9.643,00	0,00	0,00
0,00	0,00	0,00	35.960,73	0,00	0,00
0,00	0,00	0,00	#####	0,00	0,00
0,00	0,00	0,00	#####	0,00	0,00
0,00	0,00	0,00	21.346,31	0,00	0,00
0,00	0,00	0,00	18.614,91	0,00	0,00
0,00	0,00	0,00	8.000,00	0,00	0,00
764,21	0,00	764,21	0,00	0,00	0,00
203.056,69	0,00	203.056,69	0,00	0,00	0,00
47.973,21	0,00	47.973,21	29.562,00	0,00	0,00
15.113,00	0,00	15.113,00	0,00	0,00	0,00
0,00	0,00	0,00	0,00	0,00	0,00
0,00	0,00	0,00	#####	3.973,88	0,00
0,00	0,00	0,00	15.000,00	0,00	0,00
62,96	0,00	62,96	19.804,69	19.804,69	0,00
0,00	0,00	0,00	0,00	0,00	0,00
0,00	0,00	0,00	#####	84.643,20	0,00
41.334,51	0,00	41.334,51	0,00	0,00	0,00
0,00	0,00	0,00	11.737,65	0,00	11.737,65
0,00	0,00	0,00	2.250,00	0,00	0,00
177.204,73	0,00	177.204,73	0,00	0,00	0,00
89.100,00	0,00	89.100,00	0,00	0,00	0,00
0,00	0,00	0,00	0,00	0,00	0,00
110.268,25	0,00	110.268,25	65,56	0,00	0,00
0,00	0,00	0,00	0,00	0,00	0,00
0,00	0,00	0,00	25.192,00	25.192,00	0,00
0,00	0,00	0,00	0,00	0,00	0,00
19.222,49	0,00	19.222,49	0,00	0,00	0,00
0,00	0,00	0,00	0,00	0,00	0,00
0,00	0,00	0,00	0,00	0,00	0,00
0,00	0,00	0,00	0,00	0,00	0,00
0,00	0,00	0,00	0,00	0,00	0,00
0,00	0,00	0,00	0,00	0,00	0,00
0,00	0,00	0,00	0,00	0,00	0,00
150.979,72	0,00	150.979,72	0,00	0,00	0,00
8.000,00	0,00	8.000,00	0,00	0,00	0,00

311.990,00	0,00	311.990,00	0,00	0,00	0,00
0,00	0,00	0,00	0,00	0,00	0,00
0,00	0,00	0,00	0,00	0,00	0,00
0,00	0,00	0,00	0,00	0,00	0,00
0,00	0,00	0,00	0,00	0,00	0,00
0,00	0,00	0,00	0,00	0,00	0,00
0,00	0,00	0,00	0,00	0,00	0,00
0,00	0,00	0,00	0,00	0,00	0,00
0,00	0,00	0,00	11.002,69	0,00	0,00
0,00	0,00	0,00	0,00	0,00	0,00
25.000,00	0,00	25.000,00	0,00	0,00	0,00
0,00	0,00	0,00	0,00	0,00	0,00
0,00	0,00	0,00	0,00	0,00	0,00
0,00	0,00	0,00	0,00	0,00	0,00
0,00	0,00	0,00	2.316,17	0,00	0,00
0,00	0,00	0,00	0,00	0,00	0,00
0,00	0,00	0,00	86.932,54	58.752,32	0,00
0,00	0,00	0,00	#####	23.158,46	0,00
0,00	0,00	0,00	0,00	0,00	0,00
0,00	0,00	0,00	0,00	0,00	0,00
8.000,00	0,00	8.000,00	0,00	0,00	0,00
0,00	0,00	0,00	0,00	0,00	0,00
0,00	0,00	0,00	0,00	0,00	0,00
0,00	0,00	0,00	6.861,34	0,00	0,00
60.628,87	0,00	60.628,87	0,00	0,00	0,00
0,00	0,00	0,00	0,00	0,00	0,00
63.400,00	0,00	63.400,00	0,00	0,00	0,00
0,00	0,00	0,00	0,00	0,00	0,00
0,00	0,00	0,00	0,00	0,00	0,00
0,00	0,00	0,00	0,00	0,00	0,00
0,00	0,00	0,00	6.974,69	6.974,69	0,00
45.900,00	0,00	45.900,00	0,00	0,00	0,00
182.293,52	0,00	20.702,91	0,00	0,00	0,00
0,00	0,00	0,00	0,00	0,00	0,00
0,00	0,00	0,00	5.190,17	0,00	0,00
0,00	0,00	0,00	63.851,18	49.914,53	0,00
0,00	0,00	0,00	19.625,43	7.551,62	0,00
0,00	0,00	0,00	0,00	0,00	0,00
13.102,52	0,00	13.102,52	0,00	0,00	0,00
0,00	0,00	0,00	0,00	0,00	0,00
0,00	0,00	0,00	32,95	0,00	0,00
0,00	0,00	0,00	21,20	0,00	0,00
0,00	0,00	0,00	0,00	0,00	0,00
0,00	0,00	0,00	0,00	0,00	0,00
0,00	0,00	0,00	0,00	0,00	0,00
28.433,19	0,00	28.433,19	0,00	0,00	0,00
20.686,70	0,00	20.686,70	0,00	0,00	0,00
0,00	0,00	0,00	0,00	0,00	0,00
0,00	0,00	0,00	64.997,30	0,00	0,00
0,00	0,00	0,00	0,00	0,00	0,00
0,00	0,00	0,00	0,00	0,00	0,00
0,00	0,00	0,00	#####	0,00	0,00
0,00	0,00	0,00	0,00	0,00	0,00
0,00	0,00	0,00	0,00	0,00	0,00
0,00	0,00	0,00	7.866,10	7.866,10	0,00
76.438,00	0,00	76.438,00	0,00	0,00	0,00

3.596,97	0,00	3.596,97	0,00	0,00	0,00
0,00	0,00	0,00	70,02	0,00	0,00
0,00	0,00	0,00	0,00	0,00	20.000,00
0,00	0,00	0,00	10.000,00	10.000,00	0,00
953.864,00	0,00	0,00	#####	#####	0,00
0,00	0,00	0,00	0,00	0,00	0,00
0,00	0,00	0,00	0,00	0,00	0,00
0,00	0,00	0,00	0,00	0,00	0,00
0,00	0,00	0,00	0,00	0,00	0,00
0,00	0,00	0,00	0,00	0,00	0,00
8.000,00	0,00	8.000,00	0,00	0,00	0,00
20.000,00	0,00	20.000,00	0,00	0,00	0,00
5.000,00	0,00	5.000,00	0,00	0,00	0,00
4.000,00	0,00	4.000,00	0,00	0,00	0,00
25.295,00	0,00	25.295,00	0,00	0,00	0,00
0,00	0,00	0,00	20.000,00	20.000,00	0,00
3.000,00	0,00	3.000,00	0,00	0,00	0,00
0,00	0,00	0,00	0,00	0,00	0,00
1.473,00	0,00	1.473,00	0,00	0,00	0,00
0,00	0,00	0,00	0,00	0,00	0,00
0,00	0,00	0,00	0,00	0,00	0,00
3.223,25	0,00	3.223,25	0,00	0,00	0,00
0,00	0,00	0,00	0,00	0,00	0,00
5.000,00	0,00	5.000,00	0,00	0,00	0,00
0,00	0,00	0,00	0,00	0,00	0,00
0,00	0,00	0,00	0,00	0,00	0,00
0,00	0,00	0,00	0,00	0,00	0,00
17.000,00	0,00	17.000,00	0,00	0,00	0,00
0,00	0,00	0,00	692,81	0,00	0,00
0,00	0,00	0,00	6.000,00	0,00	0,00
0,00	0,00	0,00	0,00	0,00	0,00
0,00	0,00	0,00	2.000,00	0,00	0,00
0,00	0,00	0,00	0,00	0,00	0,00
0,00	0,00	0,00	0,00	0,00	0,00
0,00	0,00	0,00	0,00	0,00	0,00
6.700,00	0,00	6.700,00	0,00	0,00	0,00
6.000,00	0,00	4.800,00	0,00	0,00	0,00
0,00	0,00	0,00	6.000,00	0,00	0,00
0,00	0,00	0,00	6.000,00	0,00	0,00
0,00	0,00	0,00	5.000,00	3.000,00	0,00
0,00	0,00	0,00	0,00	0,00	0,00
0,00	0,00	0,00	0,00	0,00	0,00
15.000,00	0,00	15.000,00	0,00	0,00	0,00
0,00	0,00	0,00	0,00	0,00	0,00
0,00	0,00	0,00	0,00	0,00	0,00
0,00	0,00	0,00	0,00	0,00	0,00
0,00	0,00	0,00	0,00	0,00	0,00
17.157,13	0,00	17.157,13	0,00	0,00	0,00
0,00	0,00	0,00	0,00	0,00	0,00
13.400,00	0,00	0,00	0,00	0,00	0,00
23.706,00	0,00	0,00	0,00	0,00	118.533,00
1.452,70	0,00	1.452,70	0,00	0,00	0,00
15.000,00	0,00	15.000,00	0,00	0,00	0,00
0,00	0,00	0,00	2.000,00	0,00	0,00
0,00	0,00	0,00	0,00	0,00	0,00
0,00	0,00	0,00	0,00	0,00	0,00



0,00	0,00	0,00	0,00	0,00	0,00
0,00	0,00	0,00	0,00	0,00	0,00
0,00	0,00	0,00	20.468,82	20.468,82	0,00
0,00	0,00	0,00	0,00	0,00	0,00
0,00	0,00	0,00	0,00	0,00	0,00
0,00	0,00	0,00	0,00	0,00	0,00
3.000,00	0,00	3.000,00	5.000,00	5.000,00	0,00
23.000,00	0,00	0,00	0,00	0,00	0,00
250,00	0,00	250,00	0,00	0,00	0,00
0,00	0,00	0,00	0,00	0,00	0,00
350,00	0,00	350,00	0,00	0,00	0,00
7.250,38	0,00	7.250,38	21.515,88	21.515,88	0,00
63.381,79	0,00	-336.021,17	0,00	0,00	0,00
3.690,76	0,00	3.690,76	14.399,32	14.399,32	0,00
6.180,00	0,00	6.180,00	0,00	0,00	0,00
48.770,88	0,00	48.770,88	0,00	0,00	0,00
61.902,00	0,00	61.902,00	0,00	0,00	0,00
5.000,00	0,00	5.000,00	0,00	0,00	0,00
0,00	0,00	0,00	0,09	0,00	0,00
0,00	0,00	0,00	0,00	0,00	0,00
99.965,00	0,00	-314.391,00	0,00	0,00	0,00
4.675,74	0,00	4.675,74	0,00	0,00	0,00
6.249,00	0,00	6.249,00	0,00	0,00	0,00
0,00	0,00	0,00	0,00	0,00	0,00
0,00	0,00	0,00	0,00	0,00	0,00
7.700,00	0,00	7.700,00	0,00	0,00	0,00
0,00	0,00	0,00	0,00	0,00	0,00
68.533,00	0,00	68.533,00	0,00	0,00	0,00
9.126,91	0,00	9.126,91	0,00	0,00	0,00
7.921,00	0,00	7.921,00	0,00	0,00	0,00
16.600,00	0,00	14.999,20	0,00	0,00	16.600,00
16.014,00	0,00	16.014,00	0,00	0,00	0,00
109.280,00	0,00	109.280,00	0,00	0,00	104.455,00
0,00	0,00	0,00	0,00	0,00	0,00
0,00	0,00	0,00	0,01	0,00	0,00
0,00	0,00	0,00	0,00	0,00	0,00
13.822,82	0,00	13.822,82	0,00	0,00	0,00
0,00	0,00	0,00	0,00	0,00	0,00
0,00	0,00	0,00	3.139,23	0,00	0,00
0,00	0,00	0,00	0,00	0,00	0,00
4.000,00	0,00	4.000,00	0,00	0,00	0,00
75.000,00	0,00	75.000,00	0,00	0,00	75.000,00
0,00	0,00	0,00	0,00	0,00	0,00
0,00	0,00	0,00	0,00	0,00	0,00
0,00	0,00	0,00	0,00	0,00	0,00
0,00	0,00	0,00	0,00	0,00	0,00
21.834,25	0,00	18.990,50	0,00	0,00	0,00
0,00	0,00	0,00	12,50	0,00	0,00
0,00	0,00	0,00	0,00	0,00	0,00
0,00	0,00	0,00	0,00	0,00	0,00
0,00	0,00	0,00	0,00	0,00	40.000,00
0,00	0,00	0,00	30.000,00	30.000,00	30.000,00
0,00	0,00	0,00	0,00	0,00	0,00
3.000,00	0,00	0,00	0,00	0,00	0,00
0,00	0,00	0,00	10.000,00	0,00	0,00
0,00	0,00	0,00	2.000,00	0,00	0,00

13.300,00	0,00	0,00	0,00	0,00	0,00
0,00	0,00	0,00	6.000,00	0,00	0,00
0,00	0,00	0,00	0,00	0,00	0,00
0,00	0,00	0,00	0,00	0,00	0,00
44.800,00	0,00	0,00	0,00	0,00	0,00
0,00	0,00	0,00	14.000,00	0,00	0,00
0,00	0,00	0,00	0,00	0,00	0,00
0,00	0,00	0,00	0,00	0,00	0,00
15.000,00	0,00	15.000,00	0,00	0,00	0,00
0,00	0,00	0,00	0,00	0,00	0,00
9.500,00	0,00	9.500,00	0,00	0,00	0,00
16.000,00	0,00	16.000,00	0,00	0,00	0,00
0,00	0,00	0,00	0,00	0,00	0,00
7.000,00	0,00	7.000,00	0,00	0,00	0,00
0,00	0,00	0,00	0,00	0,00	0,00
1.500,00	0,00	1.500,00	0,00	0,00	0,00
12.500,00	0,00	12.500,00	23.000,00	23.000,00	0,00
9.600,00	0,00	0,00	0,00	0,00	0,00
0,00	0,00	0,00	0,00	0,00	0,00
0,00	0,00	0,00	0,00	0,00	0,00
0,00	0,00	0,00	0,00	0,00	0,00
0,00	0,00	0,00	0,00	0,00	0,00
0,00	0,00	0,00	0,00	0,00	0,00
0,00	0,00	0,00	0,00	0,00	0,00
0,00	0,00	0,00	0,00	0,00	0,00
0,00	0,00	0,00	0,00	0,00	0,00
0,00	0,00	0,00	0,00	0,00	0,00
0,00	0,00	0,00	0,00	0,00	0,00
0,00	0,00	0,00	0,00	0,00	0,00
650,00	0,00	0,00	0,00	0,00	0,00
117.898,00	0,00	117.898,00	0,00	0,00	0,00
0,00	0,00	0,00	29.666,00	29.666,00	0,00
0,00	0,00	0,00	0,00	0,00	0,00
0,00	0,00	0,00	0,00	0,00	0,00
0,00	0,00	0,00	0,00	0,00	0,00
0,00	0,00	0,00	0,00	0,00	0,00
0,00	0,00	0,00	2.625,00	0,00	0,00
0,00	0,00	0,00	1.500,00	0,00	1.500,00
22.500,00	0,00	22.500,00	0,00	0,00	0,00
0,00	0,00	0,00	#####	0,00	105.000,00
0,00	0,00	0,00	1.600,00	0,00	1.600,00
0,00	0,00	0,00	85.000,00	0,00	85.000,00
83.155,96	0,00	0,00	0,00	0,00	0,00
0,00	0,00	0,00	0,00	0,00	0,00
0,00	0,00	0,00	0,00	0,00	0,00
1.392,00	0,00	500,00	0,00	0,00	0,00
0,00	0,00	0,00	0,00	0,00	0,00
10.000,00	0,00	10.000,00	0,00	0,00	0,00
0,00	0,00	0,00	0,00	0,00	0,00
0,00	0,00	0,00	0,00	0,00	0,00
0,00	0,00	0,00	0,00	0,00	0,00
4.000,00	0,00	4.000,00	81.765,00	81.765,00	0,00
0,00	0,00	0,00	0,00	0,00	0,00
0,00	0,00	0,00	0,00	0,00	0,00
0,00	0,00	0,00	0,00	0,00	0,00
0,00	0,00	0,00	12.449,50	12.449,50	0,00
0,00	0,00	0,00	0,00	0,00	0,00
0,00	0,00	0,00	1.500,00	0,00	0,00
0,00	0,00	0,00	1.120,00	0,00	0,00
0,00	0,00	0,00	10.000,00	5.000,00	0,00
2.200,00	0,00	2.200,00	0,00	0,00	0,00

0,00	0,00	0,00	#####	0,00	0,00
0,00	0,00	0,00	0,00	0,00	0,00
0,00	0,00	0,00	#####	0,00	0,00
0,00	0,00	0,00	0,00	0,00	0,00
93.000,00	0,00	23.250,00	9.600,00	0,00	0,00
0,00	0,00	0,00	#####	#####	0,00
0,00	0,00	0,00	0,00	0,00	0,00
0,00	0,00	0,00	0,00	0,00	0,00
8.596,00	0,00	5.996,00	0,00	0,00	0,00
6.500,00	0,00	6.500,00	0,00	0,00	0,00
0,00	0,00	0,00	0,00	0,00	0,00
2.000,00	0,00	0,00	0,00	0,00	0,00
0,00	0,00	0,00	0,00	0,00	0,00
35.000,00	0,00	0,00	42.000,00	42.000,00	0,00
0,00	0,00	0,00	0,00	0,00	0,00
0,00	0,00	0,00	0,00	6,31	0,00
0,00	0,00	0,00	0,00	0,00	0,00
0,00	0,00	0,00	0,00	0,00	0,00
0,00	0,00	0,00	0,00	0,00	0,00
8.837,99	0,00	8.837,99	0,00	0,00	0,00
3.963,53	0,00	3.963,53	0,00	0,00	0,00
37.672,00	0,00	0,00	0,00	0,00	0,00
0,00	0,00	0,00	#####	#####	0,00
10.000,00	0,00	10.000,00	0,00	0,00	0,00
0,00	0,00	0,00	0,00	0,00	0,00
0,00	0,00	0,00	0,00	0,00	0,00
0,00	0,00	0,00	0,00	0,00	0,00
0,00	0,00	0,00	0,00	676,43	0,00
0,00	0,00	0,00	0,00	0,00	0,00
0,00	0,00	0,00	0,00	0,00	0,00
0,00	0,00	0,00	0,00	0,00	0,00
0,00	0,00	0,00	0,00	0,00	0,00
0,00	0,00	0,00	0,00	0,00	0,00
467.051,25	0,00	467.051,25	0,00	0,00	380.000,00
76.457,19	0,00	28.766,08	0,00	0,00	36.298,25
0,00	0,00	0,00	0,00	0,00	0,00
4.000,00	0,00	0,00	0,00	0,00	0,00
0,00	0,00	0,00	0,00	0,00	0,00
0,00	0,00	0,00	0,00	0,00	0,00
0,00	0,00	0,00	0,00	0,00	0,00
58.775,29	0,00	26.628,32	0,00	0,00	0,00
8.815,00	0,00	8.815,00	0,00	0,00	0,00
193.709,27	0,00	72.880,70	0,00	0,00	91.309,60
36.731,00	0,00	36.731,00	0,00	0,00	0,00
8.000,00	0,00	0,00	0,00	0,00	0,00
0,00	0,00	0,00	0,00	0,00	0,00
0,00	0,00	0,00	0,00	0,00	0,00
0,00	0,00	0,00	0,00	0,00	0,00
0,00	0,00	0,00	0,00	0,00	0,00
69.378,08	0,00	26.102,63	0,00	0,00	0,00
2.837,00	0,00	2.837,00	0,00	0,00	0,00
0,00	0,00	0,00	4,50	0,00	0,00
0,00	0,00	0,00	0,00	0,00	0,00
11.730,00	0,00	11.730,00	0,00	0,00	0,00
0,00	0,00	0,00	0,00	0,00	0,00



17.771,00	0,00	17.771,00	0,00	0,00	0,00
0,00	0,00	0,00	0,00	0,00	0,00
0,00	0,00	0,00	0,00	0,00	0,00
545.495,05	0,00	545.495,05	#####	#####	0,00
11.730,00	0,00	11.730,00	0,00	0,00	0,00
0,00	0,00	0,00	0,00	0,00	0,00
0,00	0,00	0,00	0,00	0,00	0,00
0,00	0,00	0,00	0,00	0,00	0,00
0,00	0,00	0,00	0,00	0,00	0,00
91.427,79	0,00	34.398,65	0,00	0,00	0,00
0,00	0,00	0,00	7.406,00	0,00	0,00
0,00	0,00	0,00	1.601,02	0,00	0,00
0,00	0,00	0,00	0,00	0,00	0,00
0,00	0,00	0,00	645,55	0,00	0,00
0,00	0,00	0,00	0,00	0,00	0,00
0,00	0,00	0,00	0,00	0,00	0,00
50.754,45	0,00	19.095,73	0,00	0,00	0,00
0,00	0,00	0,00	0,00	0,00	0,00
0,00	0,00	0,00	0,00	0,00	0,00
0,00	0,00	0,00	0,00	0,00	0,00
0,00	0,00	0,00	0,00	0,00	0,00
0,00	0,00	0,00	0,00	0,00	0,00
0,00	0,00	0,00	19.036,55	19.036,55	0,00
0,00	0,00	0,00	0,00	0,00	0,00
22.200,23	0,00	8.352,56	0,00	0,00	0,00
0,00	0,00	0,00	18.446,86	18.446,86	0,00
0,00	0,00	0,00	0,00	0,00	0,00
0,00	0,00	0,00	10.020,00	0,00	0,00
7.500,00	0,00	2.500,00	0,00	0,00	0,00
0,00	0,00	0,00	0,00	0,00	0,00
0,00	0,00	0,00	0,00	0,00	0,00
20.000,00	0,00	20.000,00	0,00	0,00	0,00
0,00	0,00	0,00	0,00	0,00	0,00
0,00	0,00	0,00	2.870,00	2.870,00	0,00
0,00	0,00	0,00	5.000,00	0,00	0,00
7.125,50	0,00	7.125,50	7.942,85	2.034,00	6.000,00
2.668,00	0,00	0,00	2.457,00	2.457,00	2.000,00
0,00	0,00	0,00	5.000,00	5.000,00	0,00
0,00	0,00	-49.000,00	0,00	0,00	0,00
0,00	0,00	0,00	53.738,16	53.738,16	0,00
28.440,56	0,00	28.440,56	#####	65.887,31	0,00
900,00	0,00	900,00	0,00	0,00	0,00
15.736,00	0,00	4.000,00	26.150,00	26.150,00	0,00
0,00	0,00	0,00	60.000,00	60.000,00	0,00
0,00	0,00	0,00	0,00	0,00	0,00
29.695,62	0,00	28.625,62	2.699,62	2.488,00	1.337,43
15.251,67	0,00	14.405,67	693,62	587,00	17.832,24
100.000,00	0,00	0,00	#####	0,00	0,00
0,00	0,00	0,00	14.400,00	0,00	0,00
0,00	0,00	0,00	5.000,00	0,00	0,00
0,00	0,00	0,00	0,00	0,00	0,00
0,00	0,00	0,00	0,00	0,00	0,00
0,00	0,00	0,00	35.000,00	35.000,00	0,00
0,00	0,00	0,00	0,00	0,00	0,00
0,00	0,00	0,00	#####	#####	211.000,00
0,00	0,00	0,00	0,00	0,00	0,00

0,00	0,00	0,00	0,00	0,00	0,00
0,00	0,00	0,00	0,00	0,00	0,00
0,00	0,00	0,00	0,00	0,00	0,00
500,00	0,00	500,00	5.000,00	5.000,00	0,00
0,00	0,00	0,00	0,00	0,00	0,00
79.186,00	0,00	49.000,00	0,00	0,00	0,00
3.000,00	0,00	3.000,00	0,00	0,00	0,00
5.281,27	0,00	5.281,27	#####	#####	200.146,32
0,00	0,00	0,00	0,00	0,00	0,00
0,00	0,00	0,00	0,00	0,00	0,00
0,00	0,00	0,00	0,00	0,00	0,00
25.696,00	0,00	25.696,00	0,00	0,00	0,00
0,00	0,00	0,00	45.000,00	45.000,00	0,00
0,00	0,00	0,00	0,00	0,00	0,00
0,00	0,00	0,00	0,00	0,00	0,00
0,00	0,00	0,00	0,00	0,00	0,00
0,00	0,00	0,00	0,00	0,00	0,00
0,00	0,00	0,00	0,00	0,00	0,00
0,00	0,00	0,00	13.000,00	13.000,00	0,00
0,00	0,00	0,00	54,60	0,00	0,00
0,00	0,00	0,00	0,00	0,00	0,00
5.060,00	0,00	4.830,00	0,00	0,00	0,00
14.127,00	0,00	14.127,00	1.715,50	1.625,50	481,00
0,00	0,00	0,00	#####	0,00	0,00
0,00	0,00	0,00	#####	0,00	0,00
0,00	0,00	0,00	0,00	0,00	115.534,00
18.517,40	0,00	18.517,40	0,00	0,00	0,00
22.953,80	0,00	-26.000,00	0,00	0,00	0,00
0,00	0,00	0,00	0,00	0,00	0,00
0,00	0,00	0,00	0,00	0,00	0,00
0,00	0,00	0,00	0,00	0,00	0,00
0,00	0,00	0,00	#####	#####	0,00
0,00	0,00	0,00	6.850,00	0,00	0,00
4.992,00	0,00	4.992,00	0,00	0,00	0,00
49.754,14	0,00	49.754,14	0,00	0,00	0,00
111.615,93	0,00	111.615,93	0,00	0,00	0,00
0,00	0,00	0,00	5.305,25	0,00	0,00
0,00	0,00	0,00	65.000,00	65.000,00	0,00
0,00	0,00	0,00	7.742,22	0,00	0,00
0,00	0,00	0,00	2.000,00	0,00	0,00
8.000,00	0,00	8.000,00	8.000,00	8.000,00	0,00
20.000,00	0,00	0,00	0,00	0,00	0,00
10.000,00	0,00	10.000,00	0,00	0,00	0,00
0,00	0,00	0,00	68.410,00	68.410,00	0,00
0,00	0,00	0,00	#####	#####	0,00
25.000,00	0,00	25.000,00	0,00	0,00	0,00
13.316,00	0,00	12.623,00	0,00	0,00	0,00
0,00	0,00	0,00	0,00	0,00	60.000,00
48.165,33	0,00	48.165,33	0,00	0,00	0,00
3.000,00	0,00	3.000,00	0,00	0,00	0,00
0,00	0,00	0,00	0,00	0,00	0,00
0,00	0,00	0,00	0,00	0,00	0,00
0,00	0,00	0,00	0,00	0,00	0,00
0,00	0,00	0,00	0,00	0,00	0,00
400,00	0,00	400,00	0,00	0,00	0,00
10.224,00	0,00	0,00	0,00	0,00	0,00

0,00	0,00	0,00	0,00	0,00	0,00
17.164,33	0,00	17.164,33	4.317,34	2.904,70	0,00
1.673,00	0,00	1.673,00	0,00	0,00	0,00
2.612,76	0,00	2.612,76	0,00	0,00	0,00
44.276,29	0,00	43.106,73	0,00	0,00	0,00
0,00	0,00	0,00	0,00	0,00	0,00
0,00	0,00	0,00	0,00	0,00	0,00
97,30	0,00	97,30	0,00	0,00	0,00
0,00	0,00	0,00	0,00	0,00	0,00
17.977,00	0,00	17.977,00	0,00	0,00	0,00
382,19	0,00	382,19	0,00	0,00	0,00
43.093,65	0,00	43.093,65	0,00	0,00	0,00
0,00	0,00	0,00	0,00	0,00	0,00
411,48	0,00	411,48	0,00	0,00	0,00
74,20	0,00	74,20	0,00	0,00	0,00
52.443,00	0,00	52.443,00	0,00	0,00	0,00
0,00	0,00	0,00	0,00	0,00	0,00
0,00	0,00	0,00	2,14	2,14	0,00
0,00	0,00	0,00	0,00	0,00	0,00
0,00	0,00	0,00	0,00	0,00	0,00
37.629,29	0,00	36.989,29	1.080,00	1.080,00	0,00
229,80	0,00	229,80	0,00	0,00	0,00
0,00	0,00	0,00	0,00	0,00	0,00
0,00	0,00	0,00	10,33	0,00	0,00
757,95	0,00	757,95	2,58	0,00	0,00
0,00	0,00	0,00	1.031,47	0,00	0,00
777,00	0,00	777,00	0,00	0,00	0,00
925,76	0,00	925,76	0,00	0,00	0,00
194,46	0,00	194,46	0,00	0,00	0,00
5.000,00	0,00	5.000,00	0,00	0,00	0,00
0,00	0,00	0,00	0,00	0,00	0,00
381,01	0,00	381,01	0,00	0,00	0,00
0,00	0,00	0,00	0,00	0,00	0,00
1.223,04	0,00	1.045,56	10,00	0,00	0,00
160,64	0,00	160,64	0,00	0,00	0,00
0,00	0,00	0,00	0,00	0,00	0,00
0,00	0,00	0,00	0,00	0,00	0,00
81,81	0,00	81,81	6.343,59	6.343,59	0,00
2.404,00	0,00	2.404,00	0,00	0,00	0,00
350,00	0,00	350,00	0,00	0,00	0,00
0,00	0,00	0,00	0,00	0,00	0,00
0,00	0,00	0,00	0,00	0,00	0,00
0,00	0,00	0,00	0,00	0,00	0,00
262,74	0,00	262,74	0,00	0,00	0,00
0,00	0,00	0,00	0,00	0,00	0,00
664,58	0,00	664,58	0,00	0,00	0,00
442,55	0,00	442,55	0,00	0,00	0,00
0,00	0,00	0,00	0,00	0,00	0,00
82.112,38	0,00	82.112,38	0,02	0,02	0,00
2.000,00	0,00	2.000,00	0,00	0,00	0,00
4.540,00	0,00	4.540,00	0,00	0,00	0,00
0,00	0,00	0,00	0,00	0,00	0,00
0,00	0,00	0,00	0,00	0,00	0,00
0,00	0,00	0,00	0,00	0,00	0,00
164,69	0,00	0,00	0,00	0,00	0,00
171,00	0,00	171,00	0,00	0,00	0,00



0,00	0,00	0,00	0,00	0,00	0,00
0,00	0,00	0,00	0,00	0,00	0,00
0,00	0,00	0,00	0,00	0,00	0,00
0,00	0,00	0,00	59,71	0,00	0,00
0,00	0,00	0,00	0,00	0,00	0,00
0,00	0,00	0,00	0,00	0,00	0,00
0,00	0,00	0,00	0,00	0,00	0,00
0,00	0,00	0,00	0,00	0,00	0,00
4.600,00	0,00	4.600,00	0,00	0,00	0,00
2.554,80	0,00	2.554,80	0,00	0,00	0,00
0,00	0,00	0,00	244,80	0,00	0,00
0,00	0,00	0,00	0,00	0,00	0,00
0,00	0,00	0,00	0,00	0,00	0,00
0,00	0,00	0,00	0,00	0,00	0,00
0,00	0,00	0,00	0,00	0,00	0,00
0,00	0,00	0,00	0,00	0,00	0,00
0,00	0,00	0,00	0,00	0,00	0,00
0,00	0,00	0,00	0,00	0,00	0,00
0,00	0,00	0,00	0,00	0,00	0,00
20.763,31	0,00	20.763,31	0,00	0,00	0,00
0,00	0,00	0,00	0,00	0,00	0,00
0,00	0,00	0,00	0,00	0,00	0,00
342,80	0,00	342,80	0,00	0,00	0,00
0,00	0,00	0,00	0,00	0,00	0,00
888,15	0,00	888,15	0,00	0,00	0,00
156,26	0,00	156,26	0,00	0,00	0,00
619,74	0,00	619,74	309,88	0,00	0,00
0,00	0,00	0,00	0,00	0,00	0,00
0,00	0,00	0,00	0,00	0,00	0,00
0,00	0,00	0,00	0,00	0,00	0,00
0,00	0,00	0,00	22.289,52	0,00	0,00
0,00	0,00	0,00	90.830,24	0,00	0,00
0,00	0,00	0,00	0,00	0,00	0,00
0,00	0,00	0,00	0,00	0,00	0,00
0,00	0,00	0,00	0,00	0,00	0,00
0,00	0,00	0,00	0,00	0,00	0,00
0,00	0,00	0,00	0,00	0,00	0,00
0,00	0,00	0,00	19.500,00	19.500,00	0,00
0,00	0,00	0,00	0,00	0,00	0,00
0,00	0,00	0,00	#####	0,00	516.456,90
0,00	0,00	0,00	#####	#####	242.576,16
0,00	0,00	0,00	0,00	0,00	0,00
0,00	0,00	0,00	0,00	0,00	0,00
0,00	0,00	0,00	0,00	0,00	0,00
0,00	0,00	0,00	0,00	0,00	0,00
0,00	0,00	0,00	0,00	0,00	0,00
0,00	0,00	0,00	0,00	0,00	0,00
0,00	0,00	0,00	0,00	0,00	0,00
0,00	0,00	0,00	0,00	0,00	0,00
0,00	0,00	0,00	0,00	0,00	0,00
0,00	0,00	0,00	0,00	0,00	0,00
0,00	0,00	0,00	0,00	0,00	0,00
0,00	0,00	0,00	0,00	0,00	0,00
0,00	0,00	0,00	0,00	0,00	0,00
0,00	0,00	0,00	0,00	0,00	0,00
0,00	0,00	0,00	#####	0,00	0,00
17.166.963,79	333.036,21	17.164.072,64	467,60	0,00	12.003.069,54
21.547,49	38.452,51	19.712,65	32,86	32,86	60.000,00

83.126,94	46.873,06	83.126,94	29,07	0,00	100.000,00
62.489,56	37.510,44	61.963,22	0,00	0,00	100.000,00
73.485,47	26.514,53	73.485,47	0,00	0,00	100.076,10
54.218,97	45.781,03	48.001,49	0,00	0,00	100.162,39
87.044,71	112.955,29	87.044,71	0,00	0,00	201.195,60
118.243,29	81.756,71	118.243,29	0,00	0,00	200.000,00
9.509,92	40.490,08	9.509,92	0,00	0,00	50.000,00
82.670,32	67.329,68	82.670,32	0,00	0,00	150.000,00
27.017,82	22.982,18	27.017,82	0,00	0,00	50.000,00
36.873,53	63.126,47	35.904,82	0,00	0,00	100.677,24
13.899,80	86.100,20	13.899,80	0,00	0,00	100.000,00
16.534,78	43.465,22	16.534,78	256,42	0,00	60.256,42
9.483,77	50.516,23	9.483,77	41,99	41,99	60.000,00
19.810,10	40.189,90	19.810,10	0,00	0,00	60.422,61
3.899,38	56.100,62	3.899,38	0,00	0,00	60.000,00
61.202,38	38.797,62	61.202,38	0,00	0,00	100.000,00
752,46	12.247,54	752,46	0,00	0,00	10.098,31
60.903,75	39.096,25	60.903,75	0,00	0,00	100.403,80
1.780,98	8.219,02	1.780,98	0,00	0,00	10.000,00
6.325.651,94	1.674.348,06	5.444.293,38	36.783,05	29.142,80	8.033.156,32
62.235,00	37.765,00	62.235,00	0,00	0,00	100.000,00
127.989,44	22.010,56	127.989,44	0,00	0,00	100.000,00
133.503,61	16.496,39	133.503,61	0,00	0,00	100.000,00
69.109,51	30.890,49	69.109,51	0,00	0,00	100.000,00
85.319,93	14.680,07	85.319,93	8,97	8,97	100.125,88
136.077,89	63.922,11	136.006,75	0,00	0,00	200.923,03
126.912,86	73.087,14	126.887,53	0,00	0,00	200.000,00
26.739,84	23.260,16	26.739,84	0,00	0,00	50.000,00
100.477,88	4.522,12	100.438,74	0,00	0,00	100.000,00
43.174,28	6.825,72	43.174,28	0,00	0,00	50.000,00
22.113,33	27.886,67	22.113,33	0,00	0,00	50.064,30
20.890,04	79.109,96	20.890,04	0,00	0,00	100.000,00
43.989,90	56.010,10	43.989,90	0,00	0,00	100.000,00
45.259,26	54.740,74	45.259,26	32,35	32,35	100.000,00
37.537,75	42.462,25	37.537,75	0,00	0,00	80.320,92
30.548,83	451,17	30.548,83	0,00	0,00	30.000,00
119.270,65	729,35	119.270,65	0,00	0,00	100.000,00
11.147,93	1.852,07	11.147,93	22,11	0,00	10.093,35
66.287,04	33.712,96	66.287,04	0,00	0,00	50.304,89
1.371,94	3.628,06	1.371,94	0,00	0,00	5.000,00
507.127,85	92.872,15	506.769,17	2.569,07	2.231,87	600.337,20
0,00	100.000,00	0,00	0,00	0,00	100.000,00
0,00	0,00	0,00	0,00	0,00	0,00
6.800,00	18.200,00	6.800,00	0,00	0,00	25.000,00
10.000,00	15.000,00	10.000,00	0,00	0,00	27.337,14
10.000,00	15.000,00	10.000,00	0,00	0,00	25.000,00
37.000,00	0,00	37.000,00	0,00	0,00	51.058,17
15.751,98	9.248,02	15.751,98	0,00	0,00	25.000,00
12.000,00	13.000,00	12.000,00	0,00	0,00	29.296,48
20.000,00	5.000,00	20.000,00	0,00	0,00	27.361,44
5.681,75	19.318,25	5.681,75	0,00	0,00	26.500,00
1.116,15	23.883,85	1.116,15	0,00	0,00	25.000,00
19.000,00	6.000,00	19.000,00	0,00	0,00	25.000,20
10.000,00	15.000,00	10.000,00	0,00	0,00	37.500,00
3.000,00	22.000,00	3.000,00	0,00	0,00	28.000,00
33.000,00	2.000,00	33.000,00	0,00	0,00	27.867,56







Avanzo di	Avanzo di V_UTILIZZ	Prev.Pluri	Prev.Pluri	Da Accert:	Accertato	Da Impegr	Impegnatc
99.938,03	#####		0,00		0,00		
#####	#####		0,00		0,00		
			0,00		0,00		
#####			0,00		0,00		
11.559,10	#####		0,00		0,00		
#####			0,00		0,00		
#####	#####		0,00		0,00		
#####	#####		0,00		0,00		
24,00			0,00		0,00		
			0,00		0,00		
7.531,20							
51.000,00							
4.535,39	#####		0,00		0,00		
#####	#####		0,00		0,00		
46.593,68	43.296,84		0,00		0,00		
#####	#####		0,00		0,00		
91.453,67							
#####	#####		0,00		0,00		
#####	#####		0,00		0,00		
13.500,00			0,00		0,00		
#####	#####		0,00		0,00		
35.100,00	#####		0,00		0,00		
			0,00		0,00		
18.540,50	80.000,00		0,00		0,00		
2.937,97	43.118,11		0,00		0,00		
90.261,72	60.699,72		0,00		0,00		
17.726,61	17.726,61		0,00		0,00		
5.947,02	5.947,02		0,00		0,00		
#####	#####		0,00		0,00		
			0,00		0,00		
85,00	85,00		0,00		0,00		
41.987,35	#####		0,00		0,00		
#####	#####		0,00		0,00		
68.249,62	#####		0,00		0,00		
			0,00		0,00		
57.717,73	8.677,82		0,00		0,00		
12.911,50	8.897,51		0,00		0,00		
0,00							
20.896,24	1.158,53		0,00		0,00		
			0,00		0,00		
17.513,00			0,00		0,00		
4.460,37	4.469,55		0,00		0,00		
#####			0,00		0,00		
			0,00		0,00		
			0,00		0,00		
			0,00		0,00		
#####	#####		0,00		0,00		
#####	#####		0,00		0,00		
49.721,05	49.985,50		0,00		0,00		
1.311,91	2.974,57		0,00		0,00		
827,90	816,34		0,00		0,00		
8.413,10	8.431,37		0,00		0,00		

38.000,00	38.000,00	0,00	0,00
10.000,00			
30.000,00			
8.912,44	13.424,65	0,00	0,00
24.511,78	24.511,78	0,00	0,00
		0,00	0,00
12.040,46	12.539,95	0,00	0,00
27.512,35	28.232,66	0,00	0,00
		0,00	0,00
7.814,24	7.814,24	0,00	0,00
9.954,17	9.903,77	0,00	0,00
		0,00	0,00
36.000,00	36.000,00	0,00	0,00
		0,00	0,00
#####	#####	0,00	0,00
2.942,64	3.782,12	0,00	0,00
8.864,79	8.864,79	0,00	0,00
37.840,60	#####	0,00	0,00
32.290,34	37.043,25	0,00	0,00
20.904,11	20.000,00	0,00	0,00
4.021,15	30.913,87	0,00	0,00
52.166,42	#####	0,00	0,00
0,00	4.953,07	0,00	0,00
		0,00	0,00
6,18	856,18	0,00	0,00
0,00	17.000,00	0,00	0,00
70.844,92	70.844,92	0,00	0,00
25.752,82	25.898,10	0,00	0,00
1.813,00	1.813,00	0,00	0,00
14.634,31		0,00	0,00
19.661,74		0,00	0,00
15.000,00		0,00	0,00
43.699,82		0,00	0,00
		0,00	0,00
453,72		0,00	0,00
		0,00	0,00
8.654,72	7.000,00	0,00	0,00
7.155,90	7.000,00	0,00	0,00
1.000,00		0,00	0,00
		0,00	0,00
500,00			
#####	#####	0,00	0,00
354,70		0,00	0,00
25.306,80	20.000,00	0,00	0,00
14.730,31	10.000,00	0,00	0,00
726,91		0,00	0,00
9.363,70	8.000,00	0,00	0,00
80.611,62	80.000,00	0,00	0,00
20.069,69	20.000,00	0,00	0,00
16.000,00			
4.000,00			
19.000,00			
		0,00	0,00
		0,00	0,00
		0,00	0,00
11.940,49	15.000,00	0,00	0,00

1.000,00			
4.801,74	80.000,00	0,00	0,00
72.207,12	35.000,00	0,00	0,00
97.809,00		0,00	0,00
128,66		0,00	0,00
261,30	15.000,00	0,00	0,00
10.000,00	10.000,00	0,00	0,00
158,73		0,00	0,00
67.539,17	35.000,00	0,00	0,00
13.768,24		0,00	0,00
74.318,66	80.000,00	0,00	0,00
0,00		0,00	0,00
4.093,76	3.000,00	0,00	0,00
0,00	1.500,00	0,00	0,00
8.842,46		0,00	0,00
24.671,42	30.000,00	0,00	0,00
		0,00	0,00
28.410,65	20.000,00	0,00	0,00
50.728,02	#####	0,00	0,00
56.663,68		0,00	0,00
95.244,20	#####	0,00	0,00
51.998,19	50.000,00	0,00	0,00
0,00			
38.312,58	40.000,00	0,00	0,00
#####	#####	0,00	0,00
83,96	3.500,00	0,00	0,00
		0,00	0,00
13.619,62			
0,00		0,00	0,00
0,42		0,00	0,00
		0,00	0,00
46.607,82	27.400,00	0,00	0,00
2.066,61	48.314,55	0,00	0,00
		0,00	0,00
#####		0,00	0,00
53.156,24	35.156,24	0,00	0,00
4.590,74	4.590,74	0,00	0,00
37.673,90	35.196,58	0,00	0,00
3.000,00			
12.340,11	0,00	0,00	0,00
4.120,00	2.020,00	0,00	0,00
		0,00	0,00
		0,00	0,00
74.677,66	74.089,67	0,00	0,00
27.278,77	71.876,00	0,00	0,00
		0,00	0,00
6.624,21	6.624,21	0,00	0,00
		0,00	0,00
0,00	50,17	0,00	0,00
26.403,02	26.250,00	0,00	0,00
19.989,26	20.000,00	0,00	0,00
147,30	147,30	0,00	0,00
		0,00	0,00
0,00	33,63	0,00	0,00
0,00	159,10	0,00	0,00
0,00	210,59	0,00	0,00

0,00	106,23	0,00	0,00
0,00	72,85	0,00	0,00
0,00	1.495,07	0,00	0,00
0,00	14,55	0,00	0,00
9,58	9,58	0,00	0,00
		0,00	0,00
26.239,40	21.418,00	0,00	0,00
2.570,35	2.674,85	0,00	0,00
1.672,23	1.689,00	0,00	0,00
3.192,45	3.664,00	0,00	0,00
62.780,67	62.780,67	0,00	0,00
23.028,78	21.230,00	0,00	0,00
30.000,00	30.000,00	0,00	0,00
49.000,00			
39.800,00			
10.000,00			
22.000,00			
1.899,80	1.899,80	0,00	0,00
19.846,74	19.846,74	0,00	0,00
25.901,77	2.698,01	0,00	0,00
451,43	11.841,45	0,00	0,00
4.412,25	4.412,25	0,00	0,00
5.276,27	615,56	0,00	0,00
3.574,76	3.574,76	0,00	0,00
3.821,17	3.821,17	0,00	0,00
62.030,14	62.030,14	0,00	0,00
14.400,00	14.400,00	0,00	0,00
#####	#####	0,00	0,00
1.233,89	1.233,89	0,00	0,00
14.418,68	14.418,68	0,00	0,00
7.794,40	7.794,40	0,00	0,00
#####	#####	0,00	0,00
354,80	354,80	0,00	0,00
506,96		0,00	0,00
12.324,26	11.844,84	0,00	0,00
10.000,00	9.250,00	0,00	0,00
2.089,14	7.111,31	0,00	0,00
19.500,00			
75.380,00	75.380,00	0,00	0,00
979,60		0,00	0,00
10.465,45	10.465,45	0,00	0,00
19.000,00			
		0,00	0,00
0,00	25,12	0,00	0,00
1.217,20	1.345,12	0,00	0,00
0,00	265,24	0,00	0,00
2.923,82	4.923,82	0,00	0,00
0,00	135,68	0,00	0,00
		0,00	0,00
1.084,04	1.084,04	0,00	0,00
57.315,41	50.123,41	0,00	0,00
17.408,94	26.153,00	0,00	0,00
4.384,00		0,00	0,00
95.701,42	64.653,42	0,00	0,00
0,00	55,25	0,00	0,00
5.857,99	5.857,99	0,00	0,00

55.100,50	55.100,50	0,00	0,00
		0,00	0,00
		0,00	0,00
13.558,34	14.099,21	0,00	0,00
10.000,00			
47.050,33	45.370,00	0,00	0,00
4.638,65	4.646,40	0,00	0,00
0,00	278,72	0,00	0,00
316,40	497,42	0,00	0,00
		0,00	0,00
60.708,92	60.708,92	0,00	0,00
		0,00	0,00
42.007,82	59.550,00	0,00	0,00
305,44	143,75	0,00	0,00
6.758,11	6.791,34	0,00	0,00
15.118,69	810,00	0,00	0,00
		0,00	0,00
43.740,17		0,00	0,00
16.010,72	36.360,32	0,00	0,00
		0,00	0,00
4.500,00			
270,63	270,63	0,00	0,00
#####	#####	0,00	0,00
		0,00	0,00
59.383,05	50.598,95	0,00	0,00
		0,00	0,00
		0,00	0,00
		0,00	0,00
		0,00	0,00
		0,00	0,00
		0,00	0,00
		0,00	0,00
2.175,74	2.175,74	0,00	0,00
4.475,00	16.475,00	0,00	0,00
11.123,83	11.123,83	0,00	0,00
40.000,00			
51.000,00			
17.398,26	17.398,26	0,00	0,00
		0,00	0,00
3.599,68	3.599,68	0,00	0,00
13.574,72	12.763,93	0,00	0,00
		0,00	0,00
#####	#####	0,00	0,00
		0,00	0,00
25.891,29	20.891,29	0,00	0,00
23.500,00			
15.621,59	13.721,59	0,00	0,00
#####	#####	0,00	0,00
1.018,22	1.018,22	0,00	0,00
16.529,72	16.529,72	0,00	0,00
69.913,14	81.205,72	0,00	0,00
		0,00	0,00
90.409,52	88.355,47	0,00	0,00
5.695,00	5.695,00	0,00	0,00
#####	#####	0,00	0,00
		0,00	0,00
		0,00	0,00

19.026,03	5.508,35	0,00	0,00
54.286,92	38.933,39	0,00	0,00
		0,00	0,00
824,24	1.224,24	0,00	0,00
1.172,78	52.755,98	0,00	0,00
		0,00	0,00
		0,00	0,00
37.947,84	36.256,24	0,00	0,00
6.753,33	6.753,33	0,00	0,00
9.087,22	9.766,02	0,00	0,00
3.413,77	8.667,06	0,00	0,00
3.942,98	3.942,98	0,00	0,00
		0,00	0,00
		0,00	0,00
		0,00	0,00
		0,00	0,00
9.500,00	9.500,00	0,00	0,00
		0,00	0,00
9.651,51	11.139,43	0,00	0,00
45.964,32	56.419,98	0,00	0,00
#####		0,00	0,00
486,94	486,94	0,00	0,00
38.028,47	25.594,28	0,00	0,00
		0,00	0,00
		0,00	0,00
#####		0,00	0,00
17.470,85	52,85	0,00	0,00
351,00	351,00	0,00	0,00
0,00	0,00	0,00	0,00
		0,00	0,00
#####	#####	0,00	0,00
		0,00	0,00
6.834,50	6.834,50	0,00	0,00
		0,00	0,00
		0,00	0,00
		0,00	0,00
		0,00	0,00
1.367,14	1.367,14	0,00	0,00
2.049,27	2.049,27	0,00	0,00
19.554,24	20.390,31	0,00	0,00
16.723,93	21.040,33	0,00	0,00
40.000,00	40.000,00	0,00	0,00
77.701,79	77.701,79	0,00	0,00
8.000,00			
20.500,00			
48.700,00			
24.000,00			
		0,00	0,00
		0,00	0,00
		0,00	0,00
41.808,10	41.808,10	0,00	0,00
37.130,00	36.941,25	0,00	0,00
33.007,39	15.478,95	0,00	0,00
19.141,75	19.141,75	0,00	0,00
3.524,48	5.339,70	0,00	0,00
		0,00	0,00

17.005,37	20.066,27	0,00	0,00
76.441,42	76.441,42	0,00	0,00
42.820,98	43.425,89	0,00	0,00
23.264,82	23.396,82	0,00	0,00
		0,00	0,00
99.800,98	59.120,11	0,00	0,00
24.120,56	20.120,56	0,00	0,00
		0,00	0,00
52.147,17	33.647,17	0,00	0,00
7.022,36	7.925,89	0,00	0,00
4.075,03	7.271,03	0,00	0,00
4.471,99	4.471,99	0,00	0,00
		0,00	0,00
47.818,84		0,00	0,00
1.919,00	1.918,70	0,00	0,00
20.500,00		0,00	0,00
4.088,03		0,00	0,00
31.044,39	11.979,09	0,00	0,00
455,92	50,92	0,00	0,00
3.150,00	0,00	0,00	0,00
15.000,00	16.812,79	0,00	0,00
		0,00	0,00
#####	#####	0,00	0,00
14.439,00			
8.314,00			
31.972,00			
		0,00	0,00
37,16	37,16	0,00	0,00
15.073,86	15.475,02	0,00	0,00
0,00	0,00	0,00	0,00
		0,00	0,00
		0,00	0,00
		0,00	0,00
		0,00	0,00
		0,00	0,00
		0,00	0,00
		0,00	0,00
0,00		0,00	0,00
15.709,34	2.440,60	0,00	0,00
3.289,12	4.123,43	0,00	0,00
1.405,97	1.000,00	0,00	0,00
1.367,07	1.505,54	0,00	0,00
9.411,75	38.800,10	0,00	0,00
8.036,20	7.000,00	0,00	0,00
28.419,00	26.000,00	0,00	0,00
34.965,60	34.000,00	0,00	0,00
8.500,00	7.500,00	0,00	0,00
6.000,00			
38.500,00			
34.400,00			
70.000,00			
23.000,00			
24.900,18	26.450,69	0,00	0,00
1.917,84	1.733,64	0,00	0,00
38.072,25	31.072,25	0,00	0,00

14,31	14,31	0,00	0,00
34.298,10	26.000,00	0,00	0,00
2.250,65	10.000,00	0,00	0,00
		0,00	0,00
#####	#####	0,00	0,00
#####			
4.531,13	7.863,15	0,00	0,00
		0,00	0,00
9.484,00		0,00	0,00
17.993,95			
		0,00	0,00
		0,00	0,00
14.926,70	21.000,00	0,00	0,00
0,20	0,20	0,00	0,00
#####	#####	0,00	0,00
37.000,00	46.000,00	0,00	0,00
2.364,56	2.000,00	0,00	0,00
		0,00	0,00
36.660,42	12.000,00	0,00	0,00
69.716,25	63.000,00	0,00	0,00
2.388,86	2.972,92	0,00	0,00
466,58	466,58	0,00	0,00
5.274,62	1.223,36	0,00	0,00
1.400,11	1.000,00	0,00	0,00
42.851,85	46.030,92	0,00	0,00
24.568,88	48.757,75	0,00	0,00
5.000,00	4.500,00	0,00	0,00
4.541,43	10.000,00	0,00	0,00
#####	20.000,00	0,00	0,00
13.102,24			
112,50	112,50	0,00	0,00
8.258,43	24.000,00	0,00	0,00
12.613,09	10.000,00	0,00	0,00
14,90	14,90	0,00	0,00
0,00	200,00	0,00	0,00
42.712,32	42.387,66	0,00	0,00
10.810,94	4.500,00	0,00	0,00
2.840,93	4.000,00	0,00	0,00
		0,00	0,00
		0,00	0,00
72.379,59	53.696,49	0,00	0,00
11.474,54		0,00	0,00
		0,00	0,00
498,42		0,00	0,00
80.819,05	66.964,06	0,00	0,00
21.278,36	23.178,36	0,00	0,00
12.500,62			
		0,00	0,00
#####	#####	0,00	0,00
18.274,00			
2.494,00			
	0,00	0,00	0,00
456,40	456,40	0,00	0,00
22.416,00	22.416,00	0,00	0,00
2.299,61	2.421,21	0,00	0,00
		0,00	0,00



		0,00	0,00
		0,00	0,00
		0,00	0,00
		0,00	0,00
		0,00	0,00
11.228,37	11.228,37	0,00	0,00
535,22	271,04	0,00	0,00
86.016,61	14.093,80	0,00	0,00
44.651,86	43.709,09	0,00	0,00
9.000,00			
20.000,00			
7.000,00			
35.000,00			
0,00	59,47	0,00	0,00
16.518,26	15.333,25	0,00	0,00
		0,00	0,00
49.418,11	15.670,40	0,00	0,00
1.806,53	1.731,45	0,00	0,00
1.427,62	1.427,62	0,00	0,00
985,48	1.031,48	0,00	0,00
6.600,00	6.600,00	0,00	0,00
3.296,48	2.465,33	0,00	0,00
5.000,00		0,00	0,00
6.167,01	5.338,53	0,00	0,00
2.756,56	2.756,56	0,00	0,00
#####	#####	0,00	0,00
49.917,13	49.582,40	0,00	0,00
#####	10,00	0,00	0,00
#####	#####	0,00	0,00
78.316,04	96.131,24	0,00	0,00
94.289,20	#####	0,00	0,00
300,00		0,00	0,00
20.297,29	46.717,20	0,00	0,00
509,16	443,83	0,00	0,00
		0,00	0,00
99.909,15	70.857,10	0,00	0,00
22.182,69	21.603,87	0,00	0,00
9.545,71	9.545,71	0,00	0,00
5.594,80	5.594,80	0,00	0,00
58.899,97	58.899,97	0,00	0,00
597,29	636,10	0,00	0,00
14.427,67	3.586,78	0,00	0,00
1.200,00	1.200,00	0,00	0,00
7.300,40	7.433,88	0,00	0,00
		0,00	0,00
7.937,76	7.937,76	0,00	0,00
11.281,60	11.540,63	0,00	0,00
#####	#####	0,00	0,00
73.672,84	1.172,84	0,00	0,00
0,00	6.965,60	0,00	0,00
		0,00	0,00
54.435,72	45.123,00	0,00	0,00
193,87	4.855,56	0,00	0,00
55.211,70	41.901,41	0,00	0,00
		0,00	0,00
0,00	5,12	0,00	0,00

24.688,50	24.688,50	0,00	0,00
6.816,67	7.392,00	0,00	0,00
35.174,38	36.494,49	0,00	0,00
		0,00	0,00
		0,00	0,00
	0,00	0,00	0,00
56.851,09	43.244,24	0,00	0,00
21.444,35	21.444,35	0,00	0,00
26.890,85	26.890,85	0,00	0,00
18.788,17	11.288,17	0,00	0,00
44.197,09	44.211,47	0,00	0,00
0,52	26.388,03	0,00	0,00
8.886,44	3.932,32	0,00	0,00
1.939,60	5.137,60	0,00	0,00
		0,00	0,00
8.463,57		0,00	0,00
2.000,00	1.839,40	0,00	0,00
1.761,33		0,00	0,00
		0,00	0,00
#####		0,00	0,00
		0,00	0,00
4.567,01	4.567,01	0,00	0,00
		0,00	0,00
		0,00	0,00
		0,00	0,00
0,00	162,39	0,00	0,00
		0,00	0,00
20.263,00	23.000,00	0,00	0,00
38.047,85	38.047,85	0,00	0,00
19.500,00			
1.342,37	1.045,71	0,00	0,00
4.740,49	4.740,49	0,00	0,00
83.779,86	83.893,06	0,00	0,00
		0,00	0,00
11.730,00		0,00	0,00
		0,00	0,00
6.225,00	3.095,00	0,00	0,00
38.183,25		0,00	0,00
200,00		0,00	0,00
		0,00	0,00
46.191,00		0,00	0,00
		0,00	0,00
7.145,17		0,00	0,00
6.950,00		0,00	0,00
10.000,00	4.000,00	0,00	0,00
		0,00	0,00
		0,00	0,00
#####	#####	0,00	0,00
90.599,63	50.599,63	0,00	0,00
67,84	67,84	0,00	0,00
		0,00	0,00
1.756,46	1.000,00	0,00	0,00
116,22		0,00	0,00
18.000,00	10.000,00	0,00	0,00
6.000,00			
738,28	0,00	0,00	0,00
668,03	668,03	0,00	0,00

2.354,80	0,00	0,00	0,00
6.386,29	6.000,00	0,00	0,00
2.300,73	2.300,73	0,00	0,00
140,30	140,30	0,00	0,00
1.978,04	1.000,00	0,00	0,00
2.406,86	1.000,00	0,00	0,00
16.739,58	5.000,00	0,00	0,00
		0,00	0,00
		0,00	0,00
88.173,74	77.686,17	0,00	0,00
#####	72.000,00	0,00	0,00
30.100,00			
5.357,52	2.691,41	0,00	0,00
5.978,67	6.007,96	0,00	0,00
2.595,11	1.000,00	0,00	0,00
11.171,75	10.000,00	0,00	0,00
		0,00	0,00
#####	#####	0,00	0,00
0,00	501,15	0,00	0,00
374,71		0,00	0,00
		0,00	0,00
11.896,80	166,80	0,00	0,00
416,32	416,32	0,00	0,00
		0,00	0,00
72,06		0,00	0,00
21.775,24	16.000,56	0,00	0,00
		0,00	0,00
25,00	8.000,00	0,00	0,00
#####	70.000,00	0,00	0,00
		0,00	0,00
47.727,41	70.834,32	0,00	0,00
0,00			
#####	#####	0,00	0,00
10.000,00			
3.602,39	3.000,00	0,00	0,00
1.400,90	1.667,40	0,00	0,00
1.828,30	2.295,40	0,00	0,00
		0,00	0,00
		0,00	0,00
41.548,40	41.548,40	0,00	0,00
648,22	648,22	0,00	0,00
0,00	0,00	0,00	0,00
25.010,98	14.000,00	0,00	0,00
20.000,00		0,00	0,00
1.165,15		0,00	0,00
23.491,20	5.491,20	0,00	0,00
5.050,00			
3.302,68	3.500,00	0,00	0,00
		0,00	0,00
5.862,70		0,00	0,00
		0,00	0,00
1.184,44	1.000,00	0,00	0,00
16.864,50	15.500,00	0,00	0,00
10.000,00	10.000,00	0,00	0,00
5.000,00			
27.000,00			

26.026,77	23.000,00	0,00	0,00
4.709,84	4.709,84	0,00	0,00
5.000,61	5.000,61	0,00	0,00
		0,00	0,00
8.072,70	7.000,00	0,00	0,00
29.608,19	27.000,00	0,00	0,00
74.368,13	74.368,13	0,00	0,00
#####	#####	0,00	0,00
784,00	784,00	0,00	0,00
9.416,39	9.416,39	0,00	0,00
73.635,42	50.000,00	0,00	0,00
#####	#####	0,00	0,00
		0,00	0,00
3.967,31	2.000,00	0,00	0,00
31.035,93	58.194,00	0,00	0,00
3.767,01	3.900,00	0,00	0,00
9.945,32	4.000,00	0,00	0,00
4,98	4,98	0,00	0,00
2.498,77	2.498,77	0,00	0,00
2.193,24	2.193,24	0,00	0,00
26.886,38	4.037,97	0,00	0,00
1.120,00	1.000,00	0,00	0,00
		0,00	0,00
43.227,21		0,00	0,00
18.007,83	18.007,83	0,00	0,00
316,69	268,55	0,00	0,00
42,15	42,15	0,00	0,00
3.300,00	0,00	0,00	0,00
#####	#####	0,00	0,00
1.055,56	1.055,56	0,00	0,00
90,95	0,00	0,00	0,00
4.216,61	4.216,61	0,00	0,00
9.878,68	9.976,48	0,00	0,00
54.970,31	55.344,93	0,00	0,00
12.000,00			
8.000,00			
1.534,93	1.594,17	0,00	0,00
27,02	27,02	0,00	0,00
11.477,60	35.000,00	0,00	0,00
24.111,73	24.221,64	0,00	0,00
6.000,00	6.000,00	0,00	0,00
12.454,39	10.516,39	0,00	0,00
8.038,66	8.038,66	0,00	0,00
7.366,00			
16,56	2,50	0,00	0,00
23.420,61	23.371,32	0,00	0,00
28.000,00			
90.078,53	33.167,89	0,00	0,00
12.772,51	3.707,26	0,00	0,00
9.746,72	9.746,72	0,00	0,00
8.917,93	6.408,93	0,00	0,00
502,37	502,37	0,00	0,00
280,00	280,00	0,00	0,00
8.522,01	8.567,23	0,00	0,00
17.333,67	19.476,96	0,00	0,00
19.704,21	7.653,81	0,00	0,00



56,16	100,00	0,00	0,00
168,90		0,00	0,00
		0,00	0,00
6.500,00	5.000,00	0,00	0,00
10.000,00			
15.000,00			
43.000,00			
9.000,00			
17.000,00			
30.000,00			
3.000,00			
		0,00	0,00
14.614,56	10.000,00	0,00	0,00
1.810,76	1.810,76	0,00	0,00
		0,00	0,00
3.774,85	271,10	0,00	0,00
9.964,90	8.300,00	0,00	0,00
		0,00	0,00
5.000,00			
10.024,63		0,00	0,00
5.000,00	5.000,00	0,00	0,00
		0,00	0,00
#####	90.000,00	0,00	0,00
15.422,60		0,00	0,00
#####	#####	0,00	0,00
0,00	6.000,00	0,00	0,00
7.522,73	0,00	0,00	0,00
0,00	3.000,00	0,00	0,00
0,00	1.000,00	0,00	0,00
69,86		0,00	0,00
		0,00	0,00
0,00		0,00	0,00
29.727,78	43.000,00	0,00	0,00
		0,00	0,00
19.364,64	50.000,00	0,00	0,00
19.180,00	19.180,00	0,00	0,00
		0,00	0,00
12.171,60	10.000,00	0,00	0,00
		0,00	0,00
0,00	0,00	0,00	0,00
8.671,45	10.000,00	0,00	0,00
7.086,76	5.000,00	0,00	0,00
4.998,73	16.300,00	0,00	0,00
56.205,85	#####	0,00	0,00
47.016,17	30.000,00	0,00	0,00
5.060,32	4.000,00	0,00	0,00
3.000,00	2.000,00	0,00	0,00
18.663,33	15.000,00	0,00	0,00
37.000,00			
81.740,05	70.000,00	0,00	0,00
0,00		0,00	0,00
		0,00	0,00
		0,00	0,00
		0,00	0,00
0,00	3.000,00	0,00	0,00
		0,00	0,00
		0,00	0,00

		0,00	0,00
		0,00	0,00
		0,00	0,00
4.561,14	4.852,48	0,00	0,00
8.275,31	19,07	0,00	0,00
	0,00	0,00	0,00
		0,00	0,00
35,00	0,00	0,00	0,00
29.200,00			
	0,00	0,00	0,00
	0,00	0,00	0,00
60.645,83	60.645,83	0,00	0,00
0,00	0,00	0,00	0,00
5.472,45	5.472,45	0,00	0,00
2.730,12	2.770,12	0,00	0,00
10.000,00			
46.000,00			
4.591,52	4.591,52	0,00	0,00
180,94	180,94	0,00	0,00
8.027,33	8.027,33	0,00	0,00
0,00	0,00	0,00	0,00
30.028,72	31.690,00	0,00	0,00
36.689,04	37.768,45	0,00	0,00
0,00	0,00	0,00	0,00
0,00	30.522,04	0,00	0,00
0,00	0,00	0,00	0,00
0,00	0,00	0,00	0,00
#####	#####	0,00	0,00
		0,00	0,00
		0,00	0,00
0,00	0,00	0,00	0,00
0,00	261,58	0,00	0,00
43.794,69	40.888,85	0,00	0,00
22.545,70			
0,00	0,00	0,00	0,00
29.516,94	29.000,00	0,00	0,00
43.198,50	52.000,00	0,00	0,00
		0,00	0,00
		0,00	0,00
0,00	227,91	0,00	0,00
18.429,85	6.000,00	0,00	0,00
		0,00	0,00
39.732,93	25.000,00	0,00	0,00
21.658,25	21.786,55	0,00	0,00
3.000,00			
0,00	272,30	0,00	0,00
		0,00	0,00
3.893,81	6.700,00	0,00	0,00
#####	#####	0,00	0,00
		0,00	0,00
1.601,02	320,53	0,00	0,00
0,00	900,00	0,00	0,00
0,00	0,00	0,00	0,00
0,00	0,00	0,00	0,00
0,00	37.843,95	0,00	0,00

54.064,76	47.523,00	0,00	0,00
645,55	32.413,83	0,00	0,00
		0,00	0,00
		0,00	0,00
		0,00	0,00
679,50	1.977,82	0,00	0,00
12.262,63	6.071,08	0,00	0,00
	0,00	0,00	0,00
1.038,93		0,00	0,00
1.500,00		0,00	0,00
70.000,00	60.000,00	0,00	0,00
21.073,95	22.849,95	0,00	0,00
		0,00	0,00
664,22		0,00	0,00
563,99	563,99	0,00	0,00
		0,00	0,00
11.995,00	12.000,00	0,00	0,00
24.844,00	24.800,00	0,00	0,00
62.000,00			
55.100,00		0,00	0,00
	0,00	0,00	0,00
		0,00	0,00
8.748,29	9.034,85	0,00	0,00
		0,00	0,00
		0,00	0,00
25.000,00		0,00	0,00
33.577,51	24.033,48	0,00	0,00
		0,00	0,00
1.875,57	1.861,83	0,00	0,00
2.700,00		0,00	0,00
18.549,78		0,00	0,00
		0,00	0,00
86.765,45	#####	0,00	0,00
0,00	16,50	0,00	0,00
0,00		0,00	0,00
1.011,75	605,94	0,00	0,00
4.000,05	4.000,05	0,00	0,00
131,28	131,28	0,00	0,00
2.763,02	2.423,08	0,00	0,00
8.385,95		0,00	0,00
40.362,32			
		0,00	0,00
0,00	12.001,36	0,00	0,00
		0,00	0,00
		0,00	0,00
10.801,33	8.042,49	0,00	0,00
		0,00	0,00
		0,00	0,00
9.500,00	9.500,00	0,00	0,00
		0,00	0,00
13.650,32	12.786,24	0,00	0,00
8.225,52	8.225,56	0,00	0,00
16.518,56	11.919,67	0,00	0,00
		0,00	0,00
9.036,52	9.035,73	0,00	0,00



		0,00	0,00
0,00	29.125,07	0,00	0,00
30.000,00			
4.000,00			
		0,00	0,00
23,86	23,86	0,00	0,00
0,00	2.070,58	0,00	0,00
13.395,08	13.793,05	0,00	0,00
1.178,15	1.334,25	0,00	0,00
		0,00	0,00
162,84	162,84	0,00	0,00
45,96	26,76	0,00	0,00
25.960,33	20.000,00	0,00	0,00
		0,00	0,00
		0,00	0,00
0,00		0,00	0,00
9.500,00			
		0,00	0,00
32.500,06	27.000,00	0,00	0,00
		0,00	0,00
		0,00	0,00
36.877,29	26.000,00	0,00	0,00
4.669,33	4.669,33	0,00	0,00
97.636,89	12.000,00	0,00	0,00
22.942,40	23.918,42	0,00	0,00
		0,00	0,00
27.949,19			
5.032,25	5.032,25	0,00	0,00
3.608,00	4.000,00	0,00	0,00
74.804,64	55.000,00	0,00	0,00
485,82	200,00	0,00	0,00
		0,00	0,00
8.249,43	3.000,00	0,00	0,00
19.180,00	19.180,00	0,00	0,00
		0,00	0,00
12.461,50	500,00	0,00	0,00
		0,00	0,00
		0,00	0,00
6.358,93	5.000,00	0,00	0,00
		0,00	0,00
16.630,00	0,00	0,00	0,00
		0,00	0,00
		0,00	0,00
		0,00	0,00
		0,00	0,00
6.438,00		0,00	0,00
244,80		0,00	0,00
3.149,21	3.294,09	0,00	0,00
		0,00	0,00
		0,00	0,00
5.112,24	30.000,00	0,00	0,00
162,40		0,00	0,00
59.716,57	40.000,00	0,00	0,00
3.268,78	4.000,00	0,00	0,00
45.570,63	30.000,00	0,00	0,00
		0,00	0,00
		0,00	0,00

#####	#####	0,00	0,00
94.179,64	70.000,00	0,00	0,00
		0,00	0,00
1.681,38	1.000,00	0,00	0,00
0,00	75.904,00	0,00	0,00
#####	#####	0,00	0,00
#####	20.000,00	0,00	0,00
1.181,26	500,00	0,00	0,00
#####	#####	0,00	0,00
74.827,00	60.000,00	0,00	0,00
33.349,89	36.998,29	0,00	0,00
#####	#####	0,00	0,00
#####	#####	0,00	0,00
#####	#####	0,00	0,00
51.208,72	40.000,00	0,00	0,00
	0,00	0,00	0,00
1.437,45	#####	0,00	0,00
0,00	6.500,00	0,00	0,00
158,14	#####	0,00	0,00
3.587,21	30.000,00	0,00	0,00
80.000,00			
30.168,03	20.000,00	0,00	0,00
1.026,00	100,00	0,00	0,00
		0,00	0,00
#####	#####	0,00	0,00
39.553,50	50.000,00	0,00	0,00
27.646,13	10.000,00	0,00	0,00
63.151,62	65.607,15	0,00	0,00
5.556,48	4.000,00	0,00	0,00
253,79	146,93	0,00	0,00
426,02	1.000,00	0,00	0,00
8.617,30	3.000,00	0,00	0,00
		0,00	0,00
3.139,23		0,00	0,00
8.045,13	3.689,06	0,00	0,00
		0,00	0,00
1.900,00			
		0,00	0,00
	0,00	0,00	0,00
1.568,83			
51.850,20	6.850,20	0,00	0,00
9.460,00			
978,53	978,53	0,00	0,00
13.639,76		0,00	0,00
20,00		0,00	0,00
		0,00	0,00
		0,00	0,00
232,72		0,00	0,00
7.097,46	5.000,00	0,00	0,00
22.740,00			
60,00		0,00	0,00
19.005,18		0,00	0,00
96.355,66	60.712,00	0,00	0,00
		0,00	0,00



#####	#####
#####	#####
78.400,00	78.400,00
#####	#####
0,00	0,00
1.960,00	1.960,00
#####	#####
#####	#####
0,00	0,00
#####	#####
0,00	0,00
4.900,00	4.900,00
#####	#####
#####	#####
0,00	0,00
0,00	0,00
0,00	0,00
0,00	0,00
0,00	0,00
0,00	0,00
56.840,00	56.840,00
#####	#####
87.220,00	87.220,00
0,00	0,00
61.250,00	61.250,00
0,00	0,00
50.960,00	50.960,00
#####	#####
69.580,00	69.580,00
0,00	0,00
0,00	0,00
0,00	0,00
0,00	0,00
0,00	0,00
0,00	0,00
43.120,00	43.120,00
62.720,00	62.720,00
#####	#####
23.520,00	23.520,00
0,00	0,00
0,00	0,00
#####	#####
0,00	0,00
0,00	0,00
0,00	0,00
0,00	0,00
0,00	0,00

0,00	0,00
0,00	0,00
0,00	0,00
0,00	0,00
0,00	0,00
0,00	0,00
31.360,00	31.360,00
#####	#####
81.340,00	81.340,00
0,00	0,00
0,00	0,00
0,00	0,00
0,00	0,00
0,00	0,00
44.100,00	44.100,00
17.640,00	17.640,00
#####	#####
66.640,00	66.640,00
76.440,00	76.440,00
0,00	0,00
71.540,00	71.540,00
44.100,00	44.100,00
#####	#####
19.600,00	19.600,00
39.200,00	39.200,00
41.160,00	41.160,00
#####	#####
#####	#####
0,00	0,00
0,00	0,00
39.200,00	39.200,00
8.820,00	8.820,00
0,00	0,00
0,00	0,00
0,00	0,00
0,00	0,00
79.380,00	79.380,00
#####	#####
98.980,00	98.980,00
0,00	0,00
39.200,00	39.200,00
0,00	0,00
0,00	0,00
0,00	0,00
0,00	0,00
0,00	0,00
0,00	0,00
50.960,00	50.960,00
#####	#####
#####	#####
0,00	0,00
18.620,00	18.620,00

0,00	0,00
0,00	0,00
0,00	0,00
0,00	0,00
0,00	0,00
0,00	0,00
0,00	0,00
10.780,00	10.780,00
#####	#####
51.940,00	51.940,00
0,00	0,00
49.000,00	49.000,00
0,00	0,00
0,00	0,00
0,00	0,00
62.720,00	62.720,00
#####	#####
43.512,00	43.512,00
0,00	0,00
59.691,80	59.691,80
0,00	0,00
0,00	0,00
0,00	0,00
0,00	0,00
31.360,00	31.360,00
#####	#####
49.000,00	49.000,00
0,00	0,00
56.840,00	56.840,00
0,00	0,00
0,00	0,00
0,00	0,00
0,00	0,00
52.920,00	52.920,00
#####	#####
25.480,00	25.480,00
0,00	0,00
0,00	0,00
25.480,00	25.480,00
98.000,00	98.000,00
0,00	0,00
0,00	0,00
0,00	0,00
#####	#####
37.240,00	37.240,00
#####	#####
32.536,00	32.536,00
0,00	0,00

0,00	0,00
26.950,00	26.950,00
0,00	0,00

0,00	0,00
#####	#####
68.600,00	68.600,00
0,00	0,00
#####	#####
0,00	0,00
0,00	0,00
0,00	0,00
0,00	0,00

#####	#####
29.400,00	29.400,00
0,00	0,00
0,00	0,00
0,00	0,00
0,00	0,00
0,00	0,00

#####	#####
0,00	0,00
#####	#####
31.850,00	31.850,00
0,00	0,00
0,00	0,00
0,00	0,00
0,00	0,00
0,00	0,00
0,00	0,00

#####	#####
28.420,00	28.420,00
#####	#####
17.640,00	17.640,00

0,00	0,00
74.480,00	74.480,00
0,00	0,00
0,00	0,00
59.192,00	59.192,00
19.600,00	19.600,00
0,00	0,00

#####	#####
-------	-------

39.200,00	39.200,00
12.740,00	12.740,00
58.310,00	58.310,00
66.640,00	66.640,00
0,00	0,00
40.670,00	40.670,00
0,00	0,00
0,00	0,00
28.420,00	28.420,00

#####	#####
0,00	0,00
0,00	0,00







0,00 0,00

0,00 0,00  
0,00 0,00

0,00 0,00  
0,00 0,00

0,00 0,00  
0,00 0,00  
0,00 0,00  
0,00 0,00  
0,00 0,00  
0,00 0,00  
0,00 0,00  
0,00 0,00  
0,00 0,00

0,00 0,00  
0,00 0,00  
0,00 0,00

0,00 0,00

0,00 0,00  
0,00 0,00  
0,00 0,00  
0,00 0,00  
0,00 0,00  
0,00 0,00

0,00 0,00

0,00 0,00  
0,00 0,00  
0,00 0,00  
0,00 0,00  
0,00 0,00

0,00	0,00
0,00	0,00
0,00	0,00

0,00	0,00
0,00	0,00
0,00	0,00
0,00	0,00
0,00	0,00

0,00	0,00
------	------

0,00	0,00
0,00	0,00
0,00	0,00
0,00	0,00
0,00	0,00
0,00	0,00
0,00	0,00
0,00	0,00
0,00	0,00
0,00	0,00

0,00	0,00
0,00	0,00
0,00	0,00

0,00	0,00
0,00	0,00
0,00	0,00
0,00	0,00
0,00	0,00

0,00	0,00
0,00	0,00
0,00	0,00
0,00	0,00
0,00	0,00

0,00	0,00
0,00	0,00

0,00 0,00  
0,00 0,00  
0,00 0,00  
0,00 0,00

0,00 0,00  
0,00 0,00

0,00 0,00  
0,00 0,00  
0,00 0,00  
0,00 0,00  
0,00 0,00

0,00 0,00  
0,00 0,00  
0,00 0,00  
0,00 0,00  
0,00 0,00  
0,00 0,00  
0,00 0,00

0,00 0,00  
0,00 0,00  
0,00 0,00  
#####  
0,00 0,00  
0,00 0,00

0,00 0,00  
#####  
0,00 0,00  
#####

0,00 0,00  
#####  
0,00 0,00  
0,00 0,00  
0,00 0,00  
0,00 0,00  
0,00 0,00  
#####  
0,00 0,00

0,00	0,00
0,00	0,00
0,00	0,00
0,00	0,00
0,00	0,00
0,00	0,00
0,00	0,00
0,00	0,00
0,00	0,00
0,00	0,00
0,00	0,00
0,00	0,00
0,00	0,00
0,00	0,00

0,00	0,00
0,00	0,00

0,00	0,00
0,00	0,00
0,00	0,00

0,00	0,00
0,00	0,00
0,00	0,00

79.474,97	79.474,97
-----------	-----------

0,00	0,00
0,00	0,00
0,00	0,00
0,00	0,00

0,00	0,00
0,00	0,00
0,00	0,00
0,00	0,00
0,00	0,00
0,00	0,00

0,00	0,00
0,00	0,00
0,00	0,00
0,00	0,00
0,00	0,00

































24.500,00 24.500,00  
24.500,00 24.500,00  
24.500,00 24.500,00  
24.500,00 24.500,00  
0,00 0,00  
24.500,00 24.500,00  
24.500,00 24.500,00  
24.500,00 24.500,00  
49.000,00 49.000,00  
9.800,00 9.800,00  
9.800,00 9.800,00  
9.800,00 9.800,00  
9.800,00 9.800,00  
9.800,00 9.800,00  
9.800,00 9.800,00  
49.000,00 49.000,00  
4.900,00 4.900,00  
49.000,00 49.000,00  
9.800,00 9.800,00  
9.800,00 9.800,00  
9.800,00 9.800,00  
49.000,00 49.000,00  
49.000,00 49.000,00  
4.900,00 4.900,00  
4.900,00 4.900,00  
49.000,00 49.000,00  
4.900,00 4.900,00  
49.000,00 49.000,00  
9.800,00 9.800,00  
98.000,00 98.000,00  
#####  
98.000,00 98.000,00  
98.000,00 98.000,00  
#####  
98.000,00 98.000,00  
49.000,00 49.000,00  
#####  
49.000,00 49.000,00  
98.000,00 98.000,00  
98.000,00 98.000,00  
98.000,00 98.000,00  
49.000,00 49.000,00  
98.000,00 98.000,00  
98.000,00 98.000,00  
49.000,00 49.000,00  
49.000,00 49.000,00  
#####  
4.900,00 4.900,00  
49.000,00 49.000,00  
4.900,00 4.900,00  
0,00 0,00  
0,00 0,00  
0,00 0,00  
0,00 0,00  
0,00 0,00  
0,00 0,00

0,00	0,00
0,00	0,00
0,00	0,00
0,00	0,00
0,00	0,00
0,00	0,00
0,00	0,00
0,00	0,00
0,00	0,00
0,00	0,00
0,00	0,00
0,00	0,00
0,00	0,00
0,00	0,00
0,00	0,00
0,00	0,00
0,00	0,00
0,00	0,00
0,00	0,00
0,00	0,00
0,00	0,00
0,00	0,00

##### 0,00 ##### 0,00 0,00 0,00 0,00

**Variaz. da Variaz. ai I Variazioni Variaz. ai IV\_RESIDU V\_IMP\_APV\_PAG\_AP**

CONSUNTIVO 2010 PER CAPITOLI - ENTRATE										
Capitolo	Descrizione	Previsiv. iniziale	Variazioni	Previs. definitiva	Accertamenti	Emesso	Disponibile	%accert.	%emesso	%variaz.
1.01.01.	Contributo di funzionamento MUR	89.762.174,88	14.822.624,24	104.584.799,12	104.584.799,12	90.592.007,12	0,00	100,00	86,62	16,51
1.01.02.	MUR (Altro)	15.000,00	4.508.180,84	4.523.180,84	4.523.180,84	4.519.026,00	0,00	100,00	99,91	30054,54
1.01.03.	Altri Ministeri	0,00	62.500,00	62.500,00	62.500,00	0,00	0,00	100,00	0,00	100,00
1.01.04.	ASI	5.823.829,65	10.190.907,44	16.014.737,09	16.014.737,09	13.677.882,92	0,00	100,00	85,41	174,99
1.01.05.	CNR	0,00	23.849,28	23.849,28	23.849,28	0,00	0,00	100,00	0,00	100,00
1.01.06.	U.E.	0,00	1.702.549,54	1.702.549,54	1.702.549,54	1.540.958,93	0,00	100,00	90,51	100,00
1.01.07.	Organismi Internazionali	23.706,00	1.120.565,08	1.144.271,08	1.144.271,08	152.101,08	0,00	100,00	13,29	4726,93
1.01.08.	Enti Pubblici	168.480,00	1.173.772,45	1.342.252,45	1.342.252,45	487.113,90	0,00	100,00	36,29	696,68
1.01.09.	Enti Privati	0,00	250.748,00	250.748,00	250.748,00	179.398,00	0,00	100,00	71,55	100,00
1.01.10.	Enti Territoriali	0,00	268.343,96	268.343,96	268.343,96	74.946,00	0,00	100,00	27,93	100,00
	<b>Totale</b>	<b>95.793.190,53</b>	<b>34.124.040,83</b>	<b>129.917.231,36</b>	<b>129.917.231,36</b>	<b>111.247.283,23</b>	<b>0,00</b>	<b>100,00</b>	<b>85,63</b>	<b>35,62</b>
1.02.01.	Ricerche e servizi commissionati da amministrazioni statali	0,00	12.801,52	12.801,52	12.801,52	10,00	0,00	100,00	0,00	100,00
1.02.02.	Ricerche e servizi commissionati da organismi internazionali	0,00	47.672,00	47.672,00	47.672,00	10,00	0,00	100,00	20,98	100,00
1.02.04.	Ricerche e servizi commissionati da altri enti pubblici	380.000,00	1.296.862,60	1.676.862,60	1.676.862,60	1.318.384,97	0,00	100,00	78,62	341,28
1.02.05.	Prestazioni di servizi e vendita di pubblicazioni e altri beni	130.534,00	564.948,22	695.482,22	695.482,22	425.099,42	0,00	100,00	61,12	432,80
	<b>Totale</b>	<b>510.534,00</b>	<b>1.922.284,34</b>	<b>2.432.818,34</b>	<b>2.432.818,34</b>	<b>1.766.285,91</b>	<b>0,00</b>	<b>100,00</b>	<b>72,60</b>	<b>376,52</b>
1.03.01.	Indennizzi corrisposti a fronte di sinistri	0,00	10.624,00	10.624,00	10.624,00	400,00	0,00	100,00	3,77	100,00
1.03.02.	Altre entrate, restituzione, recuperi e rimborsi diversi	3.500,00	488.406,21	491.906,21	491.906,21	486.648,66	0,00	100,00	98,93	13954,46
	<b>Totale</b>	<b>3.500,00</b>	<b>499.030,21</b>	<b>502.530,21</b>	<b>502.530,21</b>	<b>487.048,66</b>	<b>0,00</b>	<b>100,00</b>	<b>96,92</b>	<b>14258,01</b>
1.04.01.	Interessi attivi su depositi e conti correnti	0,00	1.044,41	1.044,41	1.044,41	0,00	0,00	100,00	0,00	100,00
1.04.02.	Affitto di immobili e proventi per uso di locali	0,00	619,74	619,74	619,74	619,74	0,00	100,00	100,00	100,00
	<b>Totale</b>	<b>0,00</b>	<b>1.664,15</b>	<b>1.664,15</b>	<b>1.664,15</b>	<b>1.664,15</b>	<b>0,00</b>	<b>100,00</b>	<b>100,00</b>	<b>100,00</b>
2.05.09.	Enti Territoriali	35.000,00	0,00	35.000,00	35.000,00	0,00	0,00	100,00	0,00	0,00
	<b>Totale</b>	<b>35.000,00</b>	<b>0,00</b>	<b>35.000,00</b>	<b>35.000,00</b>	<b>0,00</b>	<b>0,00</b>	<b>100,00</b>	<b>0,00</b>	<b>0,00</b>
2.06.02.	Entrate derivanti dall'alienazione di impianti ed attrezzature	0,00	0,00	0,00	0,00	0,00	0,00	0,00	0,00	0,00
	<b>Totale</b>	<b>0,00</b>	<b>0,00</b>	<b>0,00</b>	<b>0,00</b>	<b>0,00</b>	<b>0,00</b>	<b>0,00</b>	<b>0,00</b>	<b>0,00</b>
2.07.01.	Assunzione di mutui	0,00	0,00	0,00	0,00	0,00	0,00	0,00	0,00	0,00
	<b>Totale</b>	<b>0,00</b>	<b>0,00</b>	<b>0,00</b>	<b>0,00</b>	<b>0,00</b>	<b>0,00</b>	<b>0,00</b>	<b>0,00</b>	<b>0,00</b>
3.09.01.	Ritenute Erariali	13.770.000,00	5.533.000,00	19.303.000,00	18.011.459,21	17.999.020,69	1.291.540,79	93,31	93,24	40,18
3.09.02.	Ritenute Previdenziali e Assistenziali	9.725.000,00	179.000,00	9.904.000,00	7.635.608,85	6.754.114,68	2.268.391,15	77,10	68,20	1,84
3.09.03.	Trattenute extra erariali	600.000,00	0,00	600.000,00	507.127,85	506.769,17	92.872,15	84,52	84,46	0,00
	<b>Totale</b>	<b>100.000,00</b>	<b>0,00</b>	<b>100.000,00</b>	<b>100.000,00</b>	<b>100.000,00</b>	<b>100.000,00</b>	<b>0,00</b>	<b>0,00</b>	<b>0,00</b>
3.09.05.	Gestione Fondo Economico	500.000,00	22.000,00	522.000,00	235.899,88	235.899,88	286.100,12	45,19	45,19	4,40
3.09.06.	Erario c/iva commerciale	470.000,00	25.000,00	495.000,00	139.787,62	36.438,30	355.212,38	28,24	7,36	5,32
3.09.07.	Anticipazioni diverse	1.960.000,00	7.797.553,52	9.757.553,52	9.287.776,82	8847678,95	469.776,70	95,19	90,68	397,83
3.09.10.	Erario c/iva extra - UE	0,00	52.000,00	52.000,00	15.213,99	5963,2	36.786,01	29,26	11,51	100,00
	<b>Totale</b>	<b>27.125.000,00</b>	<b>13.608.553,52</b>	<b>40.733.553,52</b>	<b>35.832.874,22</b>	<b>34.385.904,87</b>	<b>4.900.679,30</b>	<b>87,97</b>	<b>84,42</b>	<b>50,17</b>
	<b>TOTALE GENERALE</b>	<b>123.467.224,53</b>	<b>50.155.573,05</b>	<b>173.622.797,58</b>	<b>168.722.118,28</b>	<b>147.888.186,82</b>	<b>4.900.679,30</b>	<b>97,18</b>	<b>85,18</b>	<b>40,62</b>

I.N.A.F.  
 Bilancio di verifica per Categorie ( da 1.01. a 2.08. ) -> Struttura - Esercizio 2010

Centro di Responsabilità Amministrativa: %

Capitolo	Descrizione	Preventivo	Variazioni	Stanzionato	Var. su Acc.	Accertato	Da Accertare	Assegnato	Da Assegnare	Liquidato	Da Liquidare	Riscosso	Da Risc.
1	2	3	4	5	3 + 4 - 5	6	5 - 6	7	6 - 7	8	7 - 8		
<b>ENTRATE</b>													
<b>1.01. - Trasferimenti Correnti</b>													
<b>0.01 Ufficio Bilancio</b>													
CP	79.882.374,88	16.977.509,93	96.859.884,81	0,00	96.859.884,81	0,00	96.859.884,81	0,00	85.221.020,87	11.638.863,94	84.933.778,77	287.242,10	
RS	7.651.321,38	-3.156.669,69	4.494.651,69	-1.255,00	4.493.396,69	4.493.396,69	0,00	3.696.963,63	796.433,06	3.696.963,63	0,00		
CS	82.032.116,88	16.977.509,93	99.009.626,81								88.630.742,40	10.378.884,41	
<b>1.01 Osservatorio Torino</b>													
CP	616.227,30	651.692,16	1.267.919,46	0,00	1.267.919,46	0,00	1.267.919,46	0,00	1.014.899,56	253.019,90	1.014.899,56	0,00	
RS	909.504,33	-518.100,00	391.404,33	-11.737,67	379.666,66	379.666,66	0,00	184.316,65	195.350,01	184.316,65	0,00		
CS	1.513.381,60	651.692,16	2.165.073,76								1.199.216,21	965.857,55	
<b>1.02 Osservatorio Brera</b>													
CP	473.000,00	2.519.570,93	2.992.570,93	0,00	2.992.570,93	0,00	2.992.570,93	0,00	1.799.589,94	1.192.980,99	1.754.789,94	44.800,00	
RS	2.008.073,39	-757.550,98	1.250.522,41	0,00	1.250.522,41	1.250.522,41	0,00	430.128,67	820.393,74	430.113,17	15,50		
CS	993.000,00	2.519.570,93	3.512.570,93								2.184.903,11	1.327.667,82	
<b>1.03 Osservatorio Padova</b>													
CP	529.000,00	823.641,72	1.352.641,72	0,00	1.352.641,72	0,00	1.352.641,72	0,00	1.267.823,52	84.818,20	1.267.823,52	0,00	
RS	1.381.915,44	-1.043.202,77	338.712,67	-4,36	338.708,31	338.708,31	0,00	141.273,71	197.434,60	141.273,71	0,00		
CS	1.228.000,00	823.641,72	2.051.641,72								1.409.097,23	642.544,49	
<b>1.04 Osservatorio Trieste</b>													
CP	1.225.800,00	1.145.414,64	2.371.214,64	0,00	2.371.214,64	0,00	2.371.214,64	0,00	2.293.760,53	77.454,11	2.293.760,53	0,00	
RS	1.961.188,63	-1.913.392,56	47.796,07	-0,02	47.796,05	47.796,05	0,00	0,00	47.796,05	0,00	0,00	0,00	
CS	3.186.988,63	1.145.414,64	4.332.403,27								2.293.760,53	2.038.642,74	
<b>1.05 Osservatorio Bologna</b>													



\* I.N.A.F.

## Bilancio di verifica per Categorie ( da 1.01. a 2.08. ) -&gt; Struttura - Esercizio 2010

Centro di Responsabilità Amministrativa: %

Capitolo Descrizione

Preventivo	Variazioni	Stanziate	Var. su Acc.	Accertato	Da Accertare	Assegnato	Da Assegnare	Liquidato	Da Liquidare	Riscosso	Da Risc.
1	2	3	4	5	3 + 4 - 5	6	5 - 6	7	6 - 7	8	7 - 8

## ENTRATE

## 1.01. - Trasferimenti Correnti

1.05	<b>Osservatorio Bologna</b>											
CP	425.000,00	364.242,22	789.242,22	0,00	789.242,22	0,00	789.242,22	0,00	789.242,22	0,00	730.121,51	59.120,71
RS	448.851,36	-342.862,01	106.189,35	0,00	106.189,35	0,00	106.189,35	0,00	106.189,35	0,00	20.000,00	0,00
CS	503.986,19	364.242,22	868.228,41								750.121,51	118.106,90

1.06 **Osservatorio Roma**

CP	579.000,00	1.240.003,65	1.819.003,65	0,00	1.819.003,65	0,00	1.819.003,65	0,00	1.749.337,30	69.666,35	1.749.337,30	0,00
RS	1.678.236,01	-259.683,45	1.418.552,56	0,00	1.418.552,56	0,00	1.418.552,56	0,00	748.219,24	670.333,32	670.333,32	0,00
CS	607.000,00	1.240.003,65	1.847.003,65								2.419.670,62	-572.666,97

1.07 **Osservatorio Arcetri**

CP	511.000,00	1.010.868,66	1.521.868,66	0,00	1.521.868,66	0,00	1.521.868,66	0,00	1.451.708,01	70.160,65	1.451.708,01	0,00
RS	2.827.764,83	-1.210.901,14	1.616.863,69	-105.658,85	1.511.204,84		1.511.204,84	0,00	963.665,99	547.538,85	963.665,99	0,00
CS	1.261.488,86	1.010.868,66	2.272.357,52								2.415.374,00	-143.016,48

1.08 **Osservatorio Teramo**

CP	218.000,00	70.171,20	288.171,20	0,00	288.171,20	0,00	288.171,20	0,00	203.671,20	84.500,00	203.671,20	0,00
RS	0,00	6.000,00	6.000,00	0,00	6.000,00	0,00	6.000,00	0,00	0,00	6.000,00	0,00	0,00
CS	218.000,00	52.171,20	270.171,20								203.671,20	66.500,00

1.09 **Osservatorio Capodimonte**

CP	439.000,00	1.760.362,10	2.199.362,10	0,00	2.199.362,10	0,00	2.199.362,10	0,00	2.055.451,80	143.910,30	2.055.451,80	0,00
RS	1.602.397,22	-561.505,35	1.040.891,87	-48.409,74	992.482,13		992.482,13	0,00	402.041,00	590.441,13	402.041,00	0,00
CS	952.000,00	1.760.362,10	2.712.362,10								2.457.492,80	254.869,30


1.10 **Osservatorio Cagliari**



I.F.A.F. \* I.N.A.F.F.  
 Bilancio di verifica per Categorie ( da 1.01. a 2.08. ) -> Struttura - Esercizio 2010

Centro di Responsabilità Amministrativa: %

Capitolo	Descrizione	1	2	3	4	5	3 + 4 - 5	6	5 - 6	7	6 - 7	8	7 - 8
Preventivo	Variazioni	Stanziate	Var. su Acc.	Accertato	Da Accertare	Assegnato	Da Assegnare	Liquidato	Da Liquidare	Riscosso	Da Risc.		
<b>ENTRATE</b>													
<b>1.01. - Trasferimenti Correnti</b>													
<b>1.10 Osservatorio Cagliari</b>													
CP	315.000,00	811.640,08	1.126.640,08	0,00	1.126.640,08	0,00	1.126.640,08	981.190,50	145.449,58	981.190,50	0,00	0,00	0,00
RS	3.224.663,60	300.932,69	3.525.596,29	0,00	3.525.596,29	0,00	3.525.596,29	2.153.228,32	1.372.367,97	2.153.228,32	0,00	0,00	0,00
CS	315.000,00	811.640,08	1.126.640,08					3.134.418,82			-2.007.778,74		
<b>1.11 Osservatorio Catania</b>													
CP	416.000,00	455.629,50	871.629,50	0,00	871.629,50	0,00	871.629,50	584.267,89	287.361,61	184.864,93	399.402,96	0,00	0,00
RS	606.479,39	-566.988,82	39.490,57	0,00	39.490,57	0,00	39.490,57	28.490,57	11.000,00	28.490,57	0,00	0,00	0,00
CS	906.000,00	455.629,50	1.361.629,50					213.355,50			1.148.274,00		
<b>1.12 Osservatorio Palermo</b>													
CP	370.000,00	885.589,74	1.255.589,74	0,00	1.255.589,74	0,00	1.255.589,74	1.067.658,70	187.931,04	1.067.658,70	0,00	0,00	0,00
RS	872.658,33	-567.233,25	305.425,08	-13.936,65	291.488,43	0,00	291.488,43	130.731,63	160.756,80	130.731,63	0,00	0,00	0,00
CS	830.292,82	885.589,74	1.715.882,56					1.198.390,33			517.492,23		
<b>1.13 IASF Roma</b>													
CP	3.144.932,47	317.182,75	3.462.115,22	0,00	3.462.115,22	0,00	3.462.115,22	3.005.860,18	456.255,04	3.005.860,18	0,00	0,00	0,00
RS	2.744.773,80	-1.440.220,35	1.304.553,45	0,00	1.304.553,45	0,00	1.304.553,45	99.979,11	1.204.574,34	1.204.574,34	0,00	0,00	0,00
CS	5.314.163,16	317.182,75	5.631.345,91					4.210.434,52			1.420.911,39		
<b>1.14 IASF Bologna</b>													
CP	735.096,91	874.937,39	1.610.034,30	0,00	1.610.034,30	0,00	1.610.034,30	1.504.894,30	105.140,00	1.090.538,30	414.356,00	0,00	0,00
RS	1.347.688,87	-729.194,61	618.494,26	-0,09	618.494,17	0,00	618.494,17	567.564,81	50.929,36	567.564,81	0,00	0,00	0,00
CS	1.500.790,74	874.937,39	2.375.728,13					1.658.103,11			717.625,02		
<b>1.15 IASF Milano</b>													

I.N.A.F.  I.N.A.F.  
 Bilancio di verifica per Categorie ( da 1.01. a 2.08. ) -> Struttura - Esercizio 2010

Centro di Responsabilità Amministrativa: %

Capitolo Descrizione

1	2	3	4	5	6	7	8	7 - 8			
Preventivo	Variazioni	Stanziano	Var. su Acc.	Accertato	Da Accertare	Assegnato	Da Assegnare	Liquidato	Da Liquidare	Riscosso	Da Risc.
1	2	3	4	5	3 + 4 - 5	6	5 - 6	7	6 - 7	8	7 - 8

## ENTRATE

## 1.01. - Trasferimenti Correnti

1.15 IASF Milano												
CP	283.000,00	690.195,65	973.195,65	0,00	973.195,65	0,00	973.195,65	0,00	871.358,58	101.837,07	871.358,58	0,00
RS	464.951,05	1.991,08	466.942,13	-21,22	466.920,91	0,00	466.920,91	0,00	385.735,19	81.185,72	385.735,19	0,00
CS	283.000,00	690.195,65	973.195,65						1.257.093,77			-283.898,12

## 1.16 IASF Palermo

CP	592.600,00	68.018,27	660.618,27	0,00	660.618,27	0,00	660.618,27	0,00	579.849,56	80.768,71	579.849,56	0,00
RS	143.625,59	58.412,90	202.038,49	0,00	202.038,49	0,00	202.038,49	0,00	33.544,99	168.493,50	33.544,99	0,00
CS	592.600,00	68.018,27	660.618,27						613.394,55			47.223,72

## 1.17 IFSI Roma

CP	3.738.158,97	2.432.841,66	6.171.000,63	0,00	6.171.000,63	0,00	6.171.000,63	0,00	6.047.479,63	123.521,00	4.667.288,17	1.380.191,46
RS	3.848.220,95	-2.975.220,96	872.999,99	-4.722,40	868.277,59	0,00	868.277,59	0,00	317.989,44	550.288,15	317.989,44	0,00
CS	6.865.119,35	2.432.841,66	9.297.961,01						4.985.277,61			4.312.683,40

## 1.18 IFSI Torino

CP	222.000,00	25.442,24	247.442,24	0,00	247.442,24	0,00	247.442,24	0,00	188.940,00	58.502,24	188.940,00	0,00
RS	349.850,00	-306.850,00	43.000,00	0,00	43.000,00	0,00	43.000,00	0,00	0,00	43.000,00	0,00	0,00
CS	473.000,00	25.442,24	498.442,24						188.940,00			309.502,24

## 1.19 IRA

CP	1.078.000,00	999.086,34	2.077.086,34	0,00	2.077.086,34	0,00	2.077.086,34	0,00	1.154.392,17	922.694,17	1.154.392,17	0,00
RS	22.019.024,05	-894.175,49	21.124.848,56	0,00	21.124.848,56	0,00	21.124.848,56	0,00	5.692.371,06	15.432.477,50	5.692.371,06	0,00
CS	1.461.000,00	999.086,34	2.460.086,34						6.846.763,23			-4.386.676,89



I.N.A.F. \* I.N.A.I.F.  
 Bilancio di verifica per Categorie ( da 1.01. a 2.08. ) -> Struttura - Esercizio 2010

Centro di Responsabilità Amministrativa: %

Capitolo	Descrizione	1	2	3	4	5	3 + 4 - 5	6	5 - 6	7	6 - 7	8	7 - 8
Preventivo	Variazioni	Stanziano	Var. su Acc.	Accertato	Da Accertare	Assegnato	Da Assegnare	Liquidato	Da Liquidare	Riscosso	Da Risc.		
<b>ENTRATE</b>													
<b>1.02. - Proventi derivanti da prestazioni di servizi e vendita di prodotti</b>													
<b>1.03 Osservatorio Padova</b>													
RS	328.180,65	-170.387,41	157.793,24	-318,24	157.475,00	157.475,00	0,00	152.475,00	5.000,00	38.075,00	114.400,00		
CS	19.169,67	207.537,58	226.707,25							126.549,61	100.157,64		
<b>1.04 Osservatorio Trieste</b>													
CP	0,00	193.709,27	193.709,27	0,00	193.709,27	193.709,27	0,00	72.880,70	120.828,57	72.880,70	0,00		
RS	302.309,60	-91.309,60	211.000,00	0,00	211.000,00	211.000,00	0,00	211.000,00	0,00	211.000,00	0,00		
CS	302.309,60	193.709,27	496.018,87							283.880,70	212.138,17		
<b>1.05 Osservatorio Bologna</b>													
CP	0,00	44.731,00	44.731,00	0,00	44.731,00	44.731,00	0,00	36.731,00	8.000,00	36.731,00	0,00		
RS	11.351,00	-11.351,00	0,00	0,00	0,00	0,00	0,00	0,00	0,00	0,00	0,00		
CS	0,00	44.731,00	44.731,00							36.731,00	8.000,00		
<b>1.06 Osservatorio Roma</b>													
CP	0,00	154.901,08	154.901,08	0,00	154.901,08	154.901,08	0,00	111.625,63	43.275,45	81.439,63	30.186,00		
RS	109.704,71	-104.693,90	5.010,81	-10,81	5.000,00	5.000,00	0,00	5.000,00	0,00	5.000,00	0,00		
CS	0,00	154.901,08	154.901,08							86.439,63	68.461,45		
<b>1.07 Osservatorio Arcetri</b>													
CP	0,00	30.977,27	30.977,27	0,00	30.977,27	30.977,27	0,00	30.977,27	0,00	30.977,27	0,00		
RS	290.646,32	-45.500,00	245.146,32	0,00	245.146,32	245.146,32	0,00	245.146,32	0,00	245.146,32	0,00		
CS	200.146,32	30.977,27	231.123,59							276.123,59	-45.000,00		
<b>1.08 Osservatorio Teramo</b>													
CP	0,00	11.730,00	11.730,00	0,00	11.730,00	11.730,00	0,00	11.730,00	0,00	11.730,00	0,00		


## Bilancio di verifica per Categorie ( da 1.01. a 2.08. ) -&gt; Struttura - Esercizio 2010

Centro di Responsabilità Amministrativa: %

Capitolo	Descrizione	Centro di Responsabilità Amministrativa: %											Da Risc.
		1	2	3	4	5	6	7	8	9	10	11	
		Preventivo	Variazioni	Stanzionato	Var. su Acc.	Accertato	Da Accertare	Assegnato	Da Assegnare	Liquidato	Da Liquidare	Riscosso	Da Risc.
		1	2	3	4	5	3+4-5	6	5-6	7	6-7	8	7-8
<b>ENTRATE</b>													
<b>1.02. - Proventi derivanti da prestazioni di servizi e vendita di prodotti</b>													
<b>1.08 Osservatorio Teramo</b>													
RS		0,00	0,00	0,00	0,00	0,00	0,00	0,00	0,00	0,00	0,00	0,00	0,00
CS		0,00	11.730,00	11.730,00								11.730,00	0,00
<b>1.09 Osservatorio Capodimonte</b>													
CP		0,00	563.266,05	563.266,05	0,00	563.266,05	0,00	563.266,05	0,00	563.266,05	0,00	563.266,05	0,00
RS		382.000,00	-2.000,00	380.000,00	0,00	380.000,00	0,00	380.000,00	0,00	380.000,00	0,00	380.000,00	0,00
CS		0,00	563.266,05	563.266,05								943.266,05	-380.000,00
<b>1.10 Osservatorio Cagliari</b>													
CP		0,00	0,00	0,00	0,00	0,00	0,00	0,00	0,00	0,00	0,00	0,00	0,00
RS		4.600,00	-4.600,00	0,00	0,00	0,00	0,00	0,00	0,00	0,00	0,00	0,00	0,00
CS		0,00	0,00	0,00								0,00	0,00
<b>1.11 Osservatorio Catania</b>													
CP		0,00	11.730,00	11.730,00	0,00	11.730,00	0,00	11.730,00	0,00	11.730,00	0,00	11.730,00	0,00
RS		13.000,00	0,00	13.000,00	0,00	13.000,00	0,00	13.000,00	0,00	13.000,00	0,00	13.000,00	0,00
CS		0,00	11.730,00	11.730,00								24.730,00	-13.000,00
<b>1.12 Osservatorio Palermo</b>													
CP		0,00	19.187,00	19.187,00	0,00	19.187,00	0,00	19.187,00	0,00	18.957,00	230,00	18.957,00	0,00
RS		535,60	1.234,50	1.770,10	-94,60	1.675,50	0,00	1.675,50	0,00	1.675,50	0,00	1.625,50	50,00
CS		481,00	19.187,00	19.668,00								20.582,50	-914,50
<b>1.13 IASF Roma</b>													
CP		115.534,00	-74.062,80	41.471,20	0,00	41.471,20	0,00	41.471,20	0,00	41.471,20	0,00	-7.482,60	48.953,80





I.N.A.F.  I.N.A.F.  
 Bilancio di verifica per Categorie ( da 1.01. a 2.08. ) -> Struttura - Esercizio 2010

Centro di Responsabilità Amministrativa: %

Capitolo	Descrizione	Preventivo	Variazioni	Stanziano	Var. su Acc.	Accertato	Da Accertare	Assegnato	Da Assegnare	Liquidato	Da Liquidare	Riscosso	Da Risc.
1	2	3	4	5	3 + 4 - 5	6	5 - 6	7	6 - 7	8	7 - 8		

## ENTRATE

## 1.02. - Proventi derivanti da prestazioni di servizi e vendita di prodotti

1.19.	IRA	124.247,54	-105.800,66	18.446,86	0,00	18.446,86	0,00	18.446,86	0,00	18.446,86	0,00	18.446,86	0,00
CS		60.000,00	90.645,09	150.645,09								94.551,28	56.093,81
<b>Totali</b>													
CP		510.534,00	1.922.284,34	2.432.818,34	0,00	2.432.818,34	0,00	2.036.438,71	396.379,63	1.766.285,91	270.152,80		
RS		4.466.350,02	-986.086,86	3.480.263,16	-3.350,50	3.476.912,66	0,00	3.173.245,66	303.667,00	2.984.939,70	188.305,96		
CS		1.121.938,84	1.922.284,34	3.044.223,18						4.751.225,61	-1.707.002,43		

## 1.03. - Altre Entrate e poste correttive di uscite correnti

0.01	Ufficio Bilancio	0,00	127.276,52	127.276,52	0,00	127.276,52	0,00	126.106,96	1.169,56	126.106,96	0,00		
CP		0,00	127.276,52	127.276,52	0,00	127.276,52	0,00	126.106,96	1.169,56	126.106,96	0,00		
RS		5.185,72	-868,38	4.317,34	0,00	4.317,34	0,00	3.067,51	1.249,83	2.904,70	162,81		
CS		0,00	127.276,52	127.276,52						129.011,66	-1.735,14		
1.01	Osservatorio Torino	0,00	52.928,68	52.928,68	0,00	52.928,68	0,00	52.928,68	0,00	52.928,68	0,00		
CP		0,00	52.928,68	52.928,68	0,00	52.928,68	0,00	52.928,68	0,00	52.928,68	0,00		
RS		2.465,00	-2.462,86	2,14	0,00	2,14	0,00	2,14	0,00	2,14	0,00		
CS		0,00	52.928,68	52.928,68						52.930,82	-2,14		
1.02	Osservatorio Brera	0,00	56.138,26	56.138,26	0,00	56.138,26	0,00	45.274,26	10.864,00	45.274,26	0,00		
CP		0,00	56.138,26	56.138,26	0,00	56.138,26	0,00	45.274,26	10.864,00	45.274,26	0,00		
RS		1.311,47	812,91	2.124,38	-12,91	2.111,47	0,00	1.031,47	1.080,00	1.080,00	0,00		
CS		0,00	56.138,26	56.138,26						46.354,26	9.784,00		

**Bilancio di verifica per Categorie ( da 1.01. a 2.08. ) -> Struttura - Esercizio 2010**

Centro di Responsabilità Amministrativa: %

Capitolo Descrizione

Preventivo	Variazioni	Stanziate	Var. su Acc.	Accertato	Da Accertare	Assegnato	Da Assegnare	Liquidato	Da Liquidare	Riscosso	Da Risc.
1	2	3	4	5	3 + 4 - 5	6	5 - 6	7	6 - 7	8	7 - 8

**ENTRATE**
**1.03. - Altre Entrate e poste correttive di uscite correnti**
**1.03 Osservatorio Padova**

CP	0,00	5.970,37	5.970,37	0,00	5.970,37	0,00	5.970,37	0,00	5.792,89	177,48	5.792,89	0,00
RS	29.944,00	-23.590,41	6.353,59	0,00	6.353,59	0,00	6.353,59	0,00	6.343,59	10,00	6.343,59	0,00
CS	0,00	5.970,37	5.970,37							12.136,48	-6.166,11	

**1.04 Osservatorio Trieste**

CP	0,00	88.652,38	88.652,38	0,00	88.652,38	0,00	88.652,38	0,00	88.652,38	0,00	88.652,38	0,00
RS	0,00	0,02	0,02	0,00	0,02	0,00	0,02	0,02	0,00	0,00	0,02	0,00
CS	0,00	88.652,38	88.652,38							88.652,40	-0,02	

**1.05 Osservatorio Bologna**

CP	0,00	1.397,97	1.397,97	0,00	1.397,97	0,00	1.397,97	0,00	1.397,97	0,00	193,23	1.204,74
RS	412,13	-412,13	0,00	0,00	0,00	0,00	0,00	0,00	0,00	0,00	0,00	0,00
CS	0,00	1.397,97	1.397,97							193,23	1.204,74	

**1.06 Osservatorio Roma**

CP	0,00	6.313,00	6.313,00	0,00	6.313,00	0,00	6.313,00	0,00	6.218,00	95,00	6.218,00	0,00
RS	0,00	0,00	0,00	0,00	0,00	0,00	0,00	0,00	0,00	0,00	0,00	0,00
CS	0,00	6.313,00	6.313,00							6.218,00	95,00	

**1.07 Osservatorio Arcetri**

CP	3.500,00	0,00	3.500,00	0,00	3.500,00	0,00	3.500,00	0,00	3.076,42	423,58	2.354,23	722,19
RS	766,34	0,00	766,34	0,00	766,34	0,00	766,34	0,00	766,34	0,00	766,34	0,00
CS	4.266,34	0,00	4.266,34							3.120,57	1.145,77	

**1.08 Osservatorio Teramo**



I.N.A.F.  
 Bilancio di verifica per Categorie ( da 1.01. a 2.08. ) -> Struttura - Esercizio 2010

Centro di Responsabilità Amministrativa: %

Capitolo	Descrizione	1	2	3	4	5	3 + 4 - 5	6	5 - 6	7	6 - 7	8	7 - 8
Preventivo	Variazioni	Stanzionato	Var. su Acc.	Accertato	Da Accertare	Assegnato	Da Assegnare	Liquidato	Da Liquidare	Riscosso	Da Risc.		
<b>ENTRATE</b>													
<b>1.03. - Altre Entrate e poste correttive di uscite correnti</b>													
<b>1.08 Osservatorio Teramo</b>													
CP	0,00	955,90	0,00	955,90	0,00	955,90	0,00	955,90	0,00	955,90	0,00	955,90	0,00
RS	0,00	0,00	0,00	0,00	0,00	0,00	0,00	0,00	0,00	0,00	0,00	0,00	0,00
CS	0,00	955,90	955,90							955,90	0,00	955,90	0,00
<b>1.09 Osservatorio Capodimonte</b>													
CP	0,00	12.550,99	0,00	12.550,99	0,00	12.550,99	0,00	12.550,99	0,00	12.550,99	0,00	12.550,99	0,00
RS	18.750,00	-900,00	17.850,00	-17.850,00	0,00	0,00	0,00	0,00	0,00	0,00	0,00	0,00	0,00
CS	0,00	12.550,99	12.550,99							12.550,99	0,00	12.550,99	0,00
<b>1.10 Osservatorio Cagliari</b>													
CP	0,00	4.979,71	4.979,71	0,00	4.979,71	0,00	4.979,71	0,00	4.979,71	0,00	4.979,71	0,00	0,00
RS	0,00	0,00	0,00	0,00	0,00	0,00	0,00	0,00	0,00	0,00	0,00	0,00	0,00
CS	0,00	4.979,71	4.979,71							4.979,71	0,00	4.979,71	0,00
<b>1.11 Osservatorio Catania</b>													
CP	0,00	53.563,77	53.563,77	0,00	53.563,77	0,00	53.563,77	0,00	53.563,77	15,00	53.548,77	53.548,77	0,00
RS	0,00	0,00	0,00	0,00	0,00	0,00	0,00	0,00	0,00	0,00	0,00	0,00	0,00
CS	0,00	53.563,77	53.563,77							53.548,77	15,00	53.548,77	15,00
<b>1.12 Osservatorio Palermo</b>													
CP	0,00	58.588,53	58.588,53	0,00	58.588,53	0,00	58.588,53	0,00	58.588,53	810,00	57.778,53	57.778,53	0,00
RS	123,44	0,00	123,44	0,00	123,44	123,44	0,00	123,44	0,00	123,44	0,00	0,00	123,44
CS	0,00	58.588,53	58.588,53							57.778,53	810,00	57.778,53	810,00
<b>1.13 IASF Roma</b>													



I.N.A.F.

## Bilancio di verifica per Categorie per Categorie ( da 1.01. a 2.08. ) -&gt; Struttura - Esercizio 2010

Centro di Responsabilità Amministrativa: %

Capitolo Descrizione

1	2	3	4	5	3 + 4 - 5	6	5 - 6	7	6 - 7	8	7 - 8
Preventivo	Variazioni	Stanzialto	Var. su Acc.	Accertato	Da Accertare	Assegnato	Da Assegnare	Liquidato	Da Liquidare	Riscosso	Da Risc.

**ENTRATE****1.03. - Altre Entrate e poste correttive di uscite correnti**

<b>1.13 IASF Roma</b>											
CP	0,00	836,66	0,00	836,66	0,00	836,66	0,00	836,66	0,00	836,66	0,00
RS	25.300,00	-25.300,00	0,00	0,00	0,00	0,00	0,00	0,00	0,00	0,00	0,00
CS	0,00	836,66	836,66							836,66	0,00

**1.14 IASF Bologna**

CP	0,00	616,56	0,00	616,56	0,00	616,56	0,00	616,56	0,00	616,56	0,00
RS	0,00	0,00	0,00	0,00	0,00	0,00	0,00	0,00	0,00	0,00	0,00
CS	0,00	616,56	616,56							616,56	0,00

**1.15 IASF Milano**

CP	0,00	0,00	0,00	0,00	0,00	0,00	0,00	0,00	0,00	0,00	0,00
RS	59,71	0,00	59,71	-59,71	0,00	0,00	0,00	0,00	0,00	0,00	0,00
CS	0,00	0,00	0,00							0,00	0,00

**1.16 IASF Palermo**

CP	0,00	0,00	0,00	0,00	0,00	0,00	0,00	0,00	0,00	0,00	0,00
RS	0,00	0,00	0,00	0,00	0,00	0,00	0,00	0,00	0,00	0,00	0,00
CS	0,00	0,00	0,00							0,00	0,00

**1.17 IFSI Roma**

CP	0,00	7.154,80	7.154,80	7.154,80	0,00	7.154,80	0,00	7.154,80	0,00	7.154,80	0,00
RS	244,80	0,00	244,80	-244,80	0,00	0,00	0,00	0,00	0,00	0,00	0,00
CS	0,00	7.154,80	7.154,80							7.154,80	0,00

**1.19. IRA**

I.N.A.F.  
 Bilancio di verifica per Categorie ( da 1.01. a 2.08. ) -> Struttura - Esercizio 2010

Centro di Responsabilità Amministrativa: %

Capitolo	Descrizione	1	2	3	4	5	3 + 4 - 5	6	5 - 6	7	6 - 7	8	7 - 8
	Preventivo	Variazioni	Stanzionato	Var. su Acc.	Accertato	Da Accertare	Assegnato	Da Assegnare	Liquidato	Da Liquidare	Riscosso	Da Risc.	

### ENTRATE

#### 1.03. - Altre Entrate e poste correttive di uscite correnti

1.19. IRA													
CP	0,00	21.106,11	21.106,11	0,00	21.106,11	0,00	21.106,11	0,00	21.106,11	0,00	21.106,11	0,00	0,00
RS	0,00	0,00	0,00	0,00	0,00	0,00	0,00	0,00	0,00	0,00	0,00	0,00	0,00
CS	0,00	21.106,11	21.106,11								21.106,11		0,00
<b>Totale</b>													
CP	3.500,00	499.030,21	502.530,21	0,00	502.530,21	0,00	502.530,21	0,00	488.975,59	13.554,62	487.040,66	1.926,93	
RS	84.562,61	-52.720,85	31.841,76	-18.167,42	13.674,34		13.674,34	0,00	11.383,04	2.291,30	11.096,79	286,25	
CS	4.266,34	499.030,21	503.296,55								498.145,45	5.151,10	

#### 1.04. - Redditi e proventi patrimoniali

0.01 Ufficio Bilancio													
CP	0,00	1.507,89	1.507,89	0,00	1.507,89	0,00	1.507,89	0,00	1.507,89	0,00	1.507,89	0,00	0,00
RS	309,88	0,00	309,88	0,00	309,88		309,88	0,00	309,88	0,00	0,00	309,88	
CS	0,00	1.507,89	1.507,89								1.507,89	0,00	
<b>Totale</b>													
CP	0,00	0,00	0,00	0,00	0,00	0,00	0,00	0,00	0,00	0,00	0,00	0,00	0,00
RS	0,00	0,00	0,00	0,00	0,00	0,00	0,00	0,00	0,00	0,00	0,00	0,00	0,00
CS	0,00	0,00	0,00								0,00	0,00	0,00
<b>Totale</b>													
CP	0,00	156,26	156,26	0,00	156,26	0,00	156,26	0,00	156,26	0,00	156,26	0,00	0,00
RS	0,00	0,00	0,00	0,00	0,00		0,00	0,00	0,00	0,00	0,00	0,00	0,00

#### 1.12 Osservatorio Palermo



I.N.A.F.

**Bilancio di verifica per Categorie ( da 1.01. a 2.08. ) -> Struttura - Esercizio 2010**

Centro di Responsabilità Amministrativa: %

Capitolo Descrizione

1	2	3	4	5	6	7	8	Da Risc.
Preventivo	Variazioni	Stanziano	Var. su Acc.	Accertato	Assegnato	Liquidato	Riscosso	Da Risc.
				3 + 4 - 5	5 - 6	6 - 7	7 - 8	

**ENTRATE****1.04. - Redditi e proventi patrimoniali**

1.12	<b>Osservatorio Palermo</b>							0,00
CS	0,00	156,26	156,26	0,00	0,00	0,00	0,00	156,26

**1.19. IRA**

CP	0,00	0,00	0,00	0,00	0,00	0,00	0,00	0,00
RS	0,00	0,00	0,00	0,00	0,00	0,00	0,00	0,00
CS	0,00	0,00	0,00	0,00	0,00	0,00	0,00	0,00

**Totale**

CP	0,00	1.664,15	1.664,15	0,00	1.664,15	1.664,15	0,00	1.664,15
RS	309,88	0,00	309,88	0,00	309,88	309,88	0,00	309,88
CS	0,00	1.664,15	1.664,15	0,00	1.664,15	1.664,15	0,00	1.664,15

**2.05. - Trasferimenti in conto capitale****1.01 Osservatorio Torino**

CP	0,00	0,00	0,00	0,00	0,00	0,00	0,00	0,00
RS	242.576,16	0,00	242.576,16	0,00	242.576,16	112.293,22	130.282,94	0,00
CS	242.576,16	0,00	242.576,16	0,00	242.576,16	130.282,94	130.282,94	112.293,22

**1.03 Osservatorio Padova**

CP	0,00	0,00	0,00	0,00	0,00	0,00	0,00	0,00
RS	19.500,00	0,00	19.500,00	0,00	19.500,00	0,00	19.500,00	0,00
CS	0,00	0,00	0,00	0,00	0,00	0,00	19.500,00	-19.500,00

**1.04 Osservatorio Trieste**









I.N.A.F.  
 Bilancio di verifica per Categorie ( da 1.01. a 2.08. ) -> Struttura - Esercizio 2010

Centro di Responsabilità Amministrativa: %

Capitolo Descrizione

Preventivo	Variazioni	Stanziate	Var. su Acc.	Accertato	Da Accertare	Assegnato	Da Assegnare	Liquidato	Da Liquidare	Riscosso	Da Risc.
1	2	3	4	5	3 + 4 - 5	6	5 - 6	7	6 - 7	8	7 - 8

**ENTRATE**

**2.07. - Ricorso al mercato**

Totale	CP	RS	CS
0,00	0,00	0,00	0,00
1.366.910,31	0,00	1.366.910,31	0,00
0,00	0,00	0,00	0,00

**TOTALI GENERALI**

CP	96.342.224,53	36.547.019,53	132.889.244,06	0,00	132.889.244,06	0,00	116.359.474,91	16.529.769,15	113.502.281,95	2.857.192,96
RS	62.943.173,86	-17.915.222,47	45.027.951,39	-235.294,96	44.792.656,43	0,00	20.392.674,84	24.399.981,59	20.203.757,25	188.917,59
CS	112.999.166,47	36.529.019,53	149.528.186,00						133.706.039,20	15.822.146,80



I.N.A.F.  
 Bilancio di verifica per Categorie ( da 1.01. a 2.16. ) -> Struttura - Esercizio 2010

Centro di Responsabilità Amministrativa: %

Capitolo	Descrizione	Preventivo	Variazioni	Stanziato	Var. su imp.	Impegnato	Da Impegnare	Assegnato	Da Assegnare	Liquidato	Da Liquidare	Pagato	Da Pagare
1	2	3	4	5	3 + 4 - 5	6	5 - 6	7	6 - 7	8	7 - 8		
<b>U.S.C.I.T.E.</b>													
<b>1.01. - Spese per gli organi dell'ente</b>													
<b>0.01 Ufficio Bilancio</b>													
CP	420.000,00	-73.316,25	346.683,75	0,00	310.081,52	36.602,23	310.081,52	0,00	302.400,65	7.680,87	302.400,65	0,00	0,00
RS	28.566,39	4.860,49	33.426,88	0,00	33.426,88			0,00	7.600,18	25.826,70	7.232,20	367,98	367,98
CS	448.566,39	-73.316,25	375.250,14						309.632,85		65.617,29		65.617,29
<b>Total</b>	<b>420.000,00</b>	<b>-73.316,25</b>	<b>346.683,75</b>	<b>0,00</b>	<b>310.081,52</b>	<b>36.602,23</b>	<b>310.081,52</b>	<b>0,00</b>	<b>302.400,65</b>	<b>7.680,87</b>	<b>302.400,65</b>	<b>0,00</b>	<b>0,00</b>
RS	28.566,39	4.860,49	33.426,88	0,00	33.426,88			0,00	7.600,18	25.826,70	7.232,20	367,98	367,98
CS	448.566,39	-73.316,25	375.250,14						309.632,85		65.617,29		65.617,29

**1.02. - Spese per le commissioni e organismi dell'ente**

Capitolo	Descrizione	Preventivo	Variazioni	Stanziato	Var. su imp.	Impegnato	Da Impegnare	Assegnato	Da Assegnare	Liquidato	Da Liquidare	Pagato	Da Pagare
1	2	3	4	5	3 + 4 - 5	6	5 - 6	7	6 - 7	8	7 - 8		
<b>U.S.C.I.T.E.</b>													
<b>1.02. - Spese per le commissioni e organismi dell'ente</b>													
<b>0.01 Ufficio Bilancio</b>													
CP	565.000,00	296.578,78	861.578,78	0,00	788.064,01	73.514,77	788.064,01	0,00	756.853,09	31.210,92	714.177,84	42.675,25	42.675,25
RS	317.312,58	-1.244,94	316.067,64	-1.418,43	314.649,21			0,00	312.212,30	2.436,91	305.181,64	7.030,66	7.030,66
CS	880.894,15	296.578,78	1.177.472,93						1.019.359,48		158.113,45		158.113,45
<b>1.01 Osservatorio Torino</b>													
CP	1.500,00	-198,10	1.301,90	0,00	1.301,25	0,65	1.301,25	0,00	1.301,25	0,00	1.301,25	0,00	0,00
RS	0,00	376,10	376,10	0,00	376,10			0,00	376,10	0,00	376,10	0,00	0,00
CS	1.500,00	-198,10	1.301,90						1.677,35		-375,45		-375,45
<b>1.02 Osservatorio Brera</b>													
CP	0,00	4.268,72	4.268,72	0,00	4.000,72	268,00	4.000,72	0,00	3.754,15	246,57	3.754,15	0,00	0,00
RS	0,00	253,86	253,86	0,00	253,86			0,00	253,86	0,00	253,86	0,00	0,00





**I.N.A.F.**  
**Bilancio di verifica per Categorie ( da 1.01. a 2.16. ) -> Struttura - Esercizio 2010**

Centro di Responsabilità Amministrativa: %

Capitolo	Descrizione	Preventivo	Variazioni	Stanzialto	Var. su Imp.	Impegnato	Da Impegnare	Assegnato	Da Assegnare	Liquidato	Da Liquidare	Pagato	Da Pagare
1	2	3	4	5	3 + 4 - 5	6	5 - 6	7	6 - 7	8	7 - 8		

**U.S.C.I.T.E**

**1.02. - Spese per le commissioni e organismi dell'ente**

1.14	IASF Bologna	0,00	964,63	964,63								964,63	0,00
CS													

**1.15 IASF Milano**

CP	0,00	2.729,78	2.729,78	0,00	2.672,46	57,32	2.672,46	0,00	2.357,82	314,64	2.352,82	5,00	0,00
RS	0,00	0,00	0,00	0,00	0,00	0,00	0,00	0,00	0,00	0,00	0,00	0,00	0,00
CS	0,00	2.729,78	2.729,78								2.352,82	376,96	

**1.17 IFSI Roma**

CP	0,00	3.300,00	3.300,00	0,00	622,75	2.677,25	622,75	0,00	488,42	134,33	488,42	0,00	0,00
RS	8.491,54	-282,52	8.209,02	-1.397,12	6.811,90		6.811,90	0,00	6.811,90	0,00	6.811,90	0,00	0,00
CS	0,00	3.300,00	3.300,00								7.300,32	-4.000,32	

**1.19. IRA**


CP	0,00	0,00	0,00	0,00	0,00	0,00	0,00	0,00	0,00	0,00	0,00	0,00	0,00
RS	665,36	374,37	1.039,73	0,00	1.039,73		1.039,73	0,00	830,18	209,55	830,18	0,00	0,00
CS	0,00	0,00	0,00								830,18	-830,18	

**Totali**

CP	567.024,80	312.552,89	879.577,69	0,00	802.946,77	76.630,92	802.946,77	0,00	768.913,92	34.032,85	726.112,07	42.801,85	
RS	340.606,15	-741,43	339.864,72	-3.269,07	336.595,65		336.595,65	0,00	333.695,33	2.900,32	326.664,67	7.030,66	
CS	883.206,83	312.552,89	1.195.759,72								1.052.776,74	142.982,98	

**1.03. - Spese per il personale in servizio**

**0.01 Ufficio Bilancio**

I.N.A.F.  I.N.A.F.  
 Bilancio di verifica per Categorie ( da 1.01. a 2.16. ) -> Struttura - Esercizio 2010

Centro di Responsabilità Amministrativa: %


Capitolo	Descrizione	Centro di Responsabilità Amministrativa: %										
		1	2	3	4	5	3 + 4 - 5	6	5 - 6	7	6 - 7	8
<b>U.S.C.I.T.E.</b>												
<b>1.03. - Spese per il personale in servizio</b>												
<b>0.01 Ufficio Bilancio</b>												
CP	84.593.790,98	-5.562.774,18	79.031.016,80	0,00	71.796.623,99	7.234.392,81	71.796.623,99	0,00	64.682.321,52	7.114.302,47	64.603.523,96	78.797,56
RS	5.795.749,73	1.559.617,49	7.355.367,22	-26.660,66	7.328.706,56		7.328.706,56	0,00	6.277.795,47	1.050.911,09	6.135.121,17	142.674,30
CS	86.081.629,11	-5.562.774,18	80.518.854,93								70.738.645,13	9.780.209,80
<b>1.01 Osservatorio Torino</b>												
CP	606.058,53	-296.672,73	309.385,80	0,00	261.810,53	47.575,27	261.810,53	0,00	223.494,74	38.315,79	223.494,74	0,00
RS	88.308,02	1.513,60	89.821,62	-1.676,95	88.144,67		88.144,67	0,00	86.274,67	1.870,00	86.274,67	0,00
CS	671.182,71	-296.672,73	374.509,98								309.769,41	64.740,57
<b>1.02 Osservatorio Brera</b>												
CP	149.500,00	265.731,80	415.231,80	0,00	342.048,64	73.183,16	342.048,64	0,00	165.768,68	176.279,96	165.768,68	0,00
RS	184.100,00	-3.396,75	180.703,25	0,00	180.703,25		180.703,25	0,00	15.676,37	165.026,88	15.676,37	0,00
CS	158.500,00	265.731,80	424.231,80								181.445,05	242.786,75
<b>1.03 Osservatorio Padova</b>												
CP	117.654,00	532,03	118.186,03	0,00	95.645,92	22.540,11	95.645,92	0,00	59.331,86	36.314,06	59.331,86	0,00
RS	20.301,04	498,22	20.799,26	0,00	20.799,26		20.799,26	0,00	6.133,22	14.666,04	6.133,22	0,00
CS	137.955,04	532,03	138.487,07								65.465,08	73.021,99
<b>1.04 Osservatorio Trieste</b>												
CP	89.876,98	274.951,14	364.828,12	0,00	348.558,50	16.269,62	348.558,50	0,00	157.553,40	191.005,10	156.863,40	690,00
RS	113.187,97	-31.244,03	81.943,94	-8.081,06	73.862,88		73.862,88	0,00	73.862,88	0,00	73.862,88	0,00
CS	166.373,49	274.951,14	441.324,63								230.726,28	210.598,35
<b>1.05 Osservatorio Bologna</b>												

I.N.A.F.  
 Bilancio di verifica per Categorie ( da 1.01. a 2.16. ) -> Struttura - Esercizio 2010

Centro di Responsabilità Amministrativa: %

Capitolo	Descrizione	1	2	3	4	5	6	7	8	9	10	11	12	13	14	15	16	17	18	19	20	21	22	23	24	25	26	27	28	29	30	31	32	33	34	35	36	37	38	39	40	41	42	43	44	45	46	47	48	49	50	51	52	53	54	55	56	57	58	59	60	61	62	63	64	65	66	67	68	69	70	71	72	73	74	75	76	77	78	79	80	81	82	83	84	85	86	87	88	89	90	91	92	93	94	95	96	97	98	99	100
Preventivo	Variazioni	Stanzialto	Var. su Imp.	Impegnato	Da Impegnare	Assegnato	Da Assegnare	Liquidato	Da Liquidare	Pagato	Da Pagare																																																																																										
1	2	3	4	5	6	7	8	9	10	11	12																																																																																										
<b>USCITE</b>																																																																																																					
<b>1.03. - Spese per il personale in servizio</b>																																																																																																					
<b>1.05 Osservatorio Bologna</b>																																																																																																					
CP	113.847,96	-11.452,48	102.395,48	0,00	77.009,06	25.386,42	77.009,06	0,00	63.806,12	13.202,94	58.276,12	5.530,00																																																																																									
RS	17.652,35	1.739,70	19.392,05	-2.050,00	17.342,05	17.342,05	0,00	17.342,05	0,00	17.342,05	0,00	0,00																																																																																									
CS	131.500,31	-11.452,48	120.047,83								75.618,17	44.429,66																																																																																									
<b>1.06 Osservatorio Roma</b>																																																																																																					
CP	91.000,00	751.861,45	842.861,45	0,00	784.487,13	58.374,32	784.487,13	0,00	401.978,10	382.509,03	401.978,10	0,00																																																																																									
RS	304.811,32	-45.404,65	259.406,67	-198,38	259.208,29	259.208,29	0,00	235.204,46	24.003,83	235.204,46	0,00	0,00																																																																																									
CS	93.401,46	751.861,45	845.262,91								637.182,56	208.080,35																																																																																									
<b>1.07 Osservatorio Arcetri</b>																																																																																																					
CP	105.706,49	388.098,82	493.805,31	0,00	461.377,67	32.427,64	461.377,67	0,00	213.774,45	247.603,22	206.273,64	7.500,81																																																																																									
RS	320.458,59	-234.900,31	85.558,28	0,00	85.558,28	85.558,28	0,00	70.742,52	14.815,76	70.742,52	0,00	0,00																																																																																									
CS	165.321,26	388.098,82	553.420,08								277.016,16	276.403,92																																																																																									
<b>1.08 Osservatorio Teramo</b>																																																																																																					
CP	14.932,32	10.954,12	25.886,44	0,00	22.227,42	3.659,02	22.227,42	0,00	13.982,62	8.244,80	13.982,62	0,00																																																																																									
RS	7.969,96	2.774,67	10.744,63	0,00	10.744,63	10.744,63	0,00	10.689,26	55,37	10.689,26	0,00	0,00																																																																																									
CS	22.902,28	10.954,12	33.856,40								24.671,88	9.184,52																																																																																									
<b>1.09 Osservatorio Capodimonte</b>																																																																																																					
CP	64.000,00	223.373,30	287.373,30	0,00	213.445,72	73.927,58	213.445,72	0,00	117.443,37	96.002,35	117.443,37	0,00																																																																																									
RS	89.654,25	19.366,68	109.020,93	-5.228,46	103.792,47	103.792,47	0,00	93.334,34	10.458,13	93.334,34	0,00	0,00																																																																																									
CS	64.000,00	223.373,30	287.373,30								210.777,71	76.595,59																																																																																									
<b>1.10 Osservatorio Cagliari</b>																																																																																																					



I.N.A.F.  I.N.A.F.  
 Bilancio di verifica per Categorie ( da 1.01. a 2.16. ) -> Struttura - Esercizio 2010

Centro di Responsabilità Amministrativa: %

Capitolo	Descrizione	Centro di Responsabilità Amministrativa: %										
		1	2	3	4	5	3 + 4 - 5	6	5 - 6	7	6 - 7	8
Preventivo	Variazioni	Stanzionato	Var. su Imp.	Impegnato	Da Impegnare	Assegnato	Da Assegnare	Liquidato	Da Liquidare	Pagato	Da Pagare	
<b>USCITE</b>												
<b>1.03. - Spese per il personale in servizio</b>												
<b>1.10 Osservatorio Cagliari</b>												
CP	46.000,00	4.987,33	50.987,33	0,00	38.914,01	12.073,32	38.914,01	0,00	27.488,49	11.425,52	27.488,49	0,00
RS	23.861,79	-7.347,82	16.513,97	0,00	16.513,97		16.513,97	0,00	16.508,66	5,31	16.508,66	0,00
CS	46.000,00	4.987,33	50.987,33								43.997,15	6.990,18
<b>1.11 Osservatorio Catania</b>												
CP	58.037,97	23.101,96	81.139,93	0,00	81.139,93	0,00	81.139,93	0,00	71.791,80	9.348,13	71.791,80	0,00
RS	2.303,10	-855,89	1.447,21	0,00	1.447,21		1.447,21	0,00	437,21	1.010,00	437,21	0,00
CS	60.341,07	23.101,96	83.443,03								72.229,01	11.214,02
<b>1.12 Osservatorio Palermo</b>												
CP	75.314,27	35.686,43	111.000,70	0,00	87.288,66	23.712,04	87.288,66	0,00	53.600,26	33.688,40	53.600,26	0,00
RS	25.575,08	-6.920,28	18.654,80	-9,00	18.645,80		18.645,80	0,00	13.136,24	5.509,56	13.136,24	0,00
CS	85.250,02	35.686,43	120.936,45								66.736,50	54.199,95
<b>1.13 IASF Roma</b>												
CP	679.000,00	308.345,00	987.345,00	0,00	639.713,23	347.631,77	639.713,23	0,00	326.061,69	313.651,54	326.061,69	0,00
RS	644.612,70	18.460,88	663.073,58	-189,57	662.883,81		662.883,81	0,00	617.194,36	45.689,45	615.390,33	1.804,03
CS	1.004.500,00	308.345,00	1.312.845,00								941.452,02	371.392,98
<b>1.14 IASF Bologna</b>												
CP	144.721,95	439.262,23	583.984,18	0,00	459.626,13	124.358,05	459.626,13	0,00	351.178,46	108.447,67	343.074,46	8.104,00
RS	196.336,37	-46.226,73	150.109,64	-455,00	149.654,64		149.654,64	0,00	112.003,85	37.650,79	112.004,57	-0,72
CS	240.030,05	439.262,23	679.292,28								455.079,03	224.213,25
<b>1.15 IASF Milano</b>												

**I.N.A.F.**  
**Bilancio di verifica per Categorie ( da 1.01. a 2.16. ) -> Struttura - Esercizio 2010**

Centro di Responsabilità Amministrativa: %

Capitolo	Descrizione	%											
		1	2	3	4	5	3+4-5	6	5-6	7	6-7	8	7-8
		Preventivo	Variazioni	Stanzionato	Var. su Imp.	Impegnato	Da Impegnare	Assegnato	Da Assegnare	Liquidato	Da Liquidare	Pagato	Da Pagare
<b>USCITE</b>													
<b>1.03. - Spese per il personale in servizio</b>													
<b>1.15 IASF Milano</b>													
CP		40.571,08	304.615,13	345.186,21	0,00	322.425,92	22.760,29	322.425,92	0,00	139.991,11	182.434,81	139.991,11	0,00
RS		158.888,97	25.703,75	184.592,72	-4.998,04	179.594,68		179.594,68	0,00	164.079,32	15.515,36	164.078,08	1,24
CS		50.381,12	304.615,13	354.996,25								304.069,19	50.927,06
<b>1.16 IASF Palermo</b>													
CP		49.000,00	5.924,08	54.924,08	0,00	39.460,76	15.463,32	39.460,76	0,00	30.090,05	9.370,71	30.090,05	0,00
RS		12.569,75	-339,05	12.230,70	0,00	12.230,70		12.230,70	0,00	10.928,70	1.302,00	10.928,70	0,00
CS		61.569,75	5.924,08	67.493,83								41.018,75	26.475,08
<b>1.17 IFSI Roma</b>													
CP		761.500,00	967.123,48	1.728.623,48	0,00	1.266.731,05	461.892,43	1.266.731,05	0,00	354.598,84	912.132,21	354.598,84	0,00
RS		1.182.915,17	13.096,34	1.196.011,51	-258.609,14	937.402,37		937.402,37	0,00	717.425,58	219.976,79	717.531,04	-105,46
CS		1.290.179,49	967.123,48	2.257.302,97								1.072.129,88	1.185.173,09
<b>1.18 IFSI Torino</b>													
CP		16.689,06	1.858,31	18.547,37	0,00	11.255,67	7.291,70	11.255,67	0,00	11.248,07	7,60	7.025,67	4.222,40
RS		5.237,44	-127,04	5.110,40	0,00	5.110,40		5.110,40	0,00	5.110,40	0,00	5.110,40	0,00
CS		21.926,50	1.858,31	23.784,81								12.136,07	11.648,74
<b>1.19 IRA</b>													
CP		292.598,00	-42.827,85	249.770,15	0,00	127.415,99	122.354,16	127.415,99	0,00	109.505,84	17.910,15	94.681,89	14.823,95
RS		99.882,66	237,90	100.120,56	-2.798,40	97.322,16		97.322,16	0,00	93.023,33	4.298,83	93.023,33	0,00
CS		323.577,49	-42.827,85	280.749,64								187.705,22	93.044,42





I.N.A.F.

## Bilancio di verifica per Categorie ( da 1.01. a 2.16. ) -&gt; Struttura - Esercizio 2010

Centro di Responsabilità Amministrativa: %

Capitolo Descrizione

1	2	3	4	5	3 + 4 - 5	6	5 - 6	7	6 - 7	8	7 - 8
Preventivo	Variazioni	Stanzialto	Var. su Imp.	Impegnato	Da Impegnare	Assegnato	Da Assegnare	Liquidato	Da Liquidare	Pagato	Da Pagare
CP	88.109.799,59	-1.907.320,63	86.202.478,96	0,00	77.477.205,93	77.477.205,93	0,00	67.575.009,47	9.902.196,46	67.455.340,75	119.668,72
RS	9.294.376,26	1.266.246,48	10.560.622,74	-310.954,66	10.249.668,08	10.249.668,08	0,00	8.636.902,89	1.612.765,19	8.492.529,50	144.373,39
CS	90.876.521,15	-1.907.320,63	88.969.200,52					75.947.870,25	13.021.330,27		

## USCITE

## 1.03. - Spese per il personale in servizio

1.19. IRA											
<b>Totali</b>											
CP	88.109.799,59	-1.907.320,63	86.202.478,96	0,00	77.477.205,93	77.477.205,93	0,00	67.575.009,47	9.902.196,46	67.455.340,75	119.668,72
RS	9.294.376,26	1.266.246,48	10.560.622,74	-310.954,66	10.249.668,08	10.249.668,08	0,00	8.636.902,89	1.612.765,19	8.492.529,50	144.373,39
CS	90.876.521,15	-1.907.320,63	88.969.200,52					75.947.870,25	13.021.330,27		

## 1.04. - Spese per acquisizione di beni di consumo e servizi

0.01 Ufficio Bilancio												
CP	875.000,00	2.195.728,19	3.070.728,19	0,00	982.589,71	2.088.138,48	982.589,71	0,00	787.309,67	195.280,04	748.698,39	38.611,28
RS	611.933,31	24.598,97	636.532,28	-150,02	636.382,26	636.382,26	0,00	563.513,49	72.868,77	547.485,35	16.028,14	
CS	1.045.962,30	2.195.728,19	3.241.690,49					1.296.183,74		1.945.506,75		
1.01 Osservatorio Torino												
CP	188.183,55	20.948,19	209.131,74	0,00	208.442,48	689,26	208.442,48	0,00	142.306,95	66.135,53	100.088,56	42.218,39
RS	152.436,79	-8.264,40	144.172,39	-4.321,26	139.851,13	139.851,13	0,00	130.216,31	9.634,82	114.253,60	15.962,71	
CS	340.620,34	20.948,19	361.568,53							214.342,16	147.226,37	
1.02 Osservatorio Brera												
CP	414.000,00	39.254,98	453.254,98	0,00	452.693,46	561,52	452.693,46	0,00	431.697,34	20.996,12	430.039,05	1.668,29
RS	109.125,00	-44.273,49	64.851,51	-14.074,17	50.777,34	50.777,34	0,00	42.141,34	8.636,00	42.141,34	0,00	
CS	463.875,00	39.254,98	503.129,98							472.180,39	30.949,59	
1.03 Osservatorio Padova												
CP	291.000,00	79.728,24	370.728,24	0,00	364.477,31	16.250,93	354.477,31	0,00	263.554,06	90.923,25	261.990,73	1.563,33

I.N.A.F.  
 Bilancio di verifica per Categorie ( da 1.01. a 2.16. ) -> Struttura - Esercizio 2010

Centro di Responsabilità Amministrativa: %

Capitolo	Descrizione	1	2	3	4	5	6	7	8	Da Liquidare	Pagato	Da Pagare	
		Preventivo	Variazioni	Stanzialto	Var. su Imp.	Impegnato	Da Impegnare	Assegnato	Da Assegnare	Liquidato	6 - 7	8	7 - 8
<b>USCITE</b>													
<b>1.04. - Spese per acquisizione di beni di consumo e servizi</b>													
<b>1.03 Osservatorio Padova</b>													
RS		76.154,58	-13.552,39	62.602,19	2.429,01	65.031,20		65.031,20	0,00	56.806,35	8.224,85	56.066,41	739,94
CS		358.892,78	79.728,24	438.621,02								318.057,14	120.563,88
<b>1.04 Osservatorio Trieste</b>													
CP		566.853,39	90.922,80	657.776,19	0,00	650.123,30	7.652,89	650.123,30	0,00	521.757,27	128.366,03	409.466,15	112.291,12
RS		401.782,37	-118.395,94	283.385,43	-3.478,84	279.906,59		279.906,59	0,00	268.019,29	11.887,30	265.249,57	2.769,72
CS		962.698,76	90.922,80	1.053.621,56								674.715,72	378.905,84
<b>1.05 Osservatorio Bologna</b>													
CP		144.700,00	1.215,50	145.915,50	0,00	143.391,29	2.524,21	143.391,29	0,00	127.235,66	16.155,63	104.819,61	22.416,05
RS		3.158,81	64.293,83	67.452,64	-414,51	67.038,13		67.038,13	0,00	67.038,13	0,00	48.611,26	18.426,87
CS		147.858,81	1.215,50	149.074,31								153.430,87	-4.356,56
<b>1.06 Osservatorio Roma</b>													
CP		336.508,06	97.164,82	433.672,88	0,00	429.515,15	4.157,73	429.515,15	0,00	269.226,17	160.288,98	269.226,17	0,00
RS		83.184,79	37.497,34	120.682,13	-451,63	120.230,50		120.230,50	0,00	101.061,54	19.168,96	79.588,74	21.472,80
CS		417.295,25	97.164,82	514.460,07								348.814,91	165.645,16
<b>1.07 Osservatorio Arcetri</b>													
CP		267.250,00	28.655,19	295.905,19	0,00	295.869,51	35,68	295.869,51	0,00	176.025,17	119.844,34	159.200,50	16.824,67
RS		181.049,95	51.691,21	232.741,16	-5.010,94	227.730,22		227.730,22	0,00	190.789,08	36.941,14	172.888,89	17.900,19
CS		439.221,15	28.655,19	467.876,34								332.089,39	135.786,95
<b>1.08 Osservatorio Teramo</b>													
CP		98.578,20	6.239,55	104.817,75	0,00	102.206,59	2.611,16	102.206,59	0,00	56.885,98	45.320,61	56.881,58	4,40

**Bilancio di verifica per Categorie ( da 1.01. a 2.16. ) -> Struttura - Esercizio 2010**

Centro di Responsabilità Amministrativa: %

Capitolo	Descrizione	Centro di Responsabilità Amministrativa: %											
		1	2	3	4	5	3+4+5	6	5-6	7	6-7	8	7-8
Preventivo	Variazioni	Stanzionato	Var. su Imp.	Impegnato	Da Impegnare	Assegnato	Da Assegnare	Liquidato	Da Liquidare	Pagato	Da Pagare		
<b>U.S.C.I.E.</b>													
<b>1.04. - Spese per acquisizione di beni di consumo e servizi</b>													
<b>1.08</b>	<b>Osservatorio Teramo</b>												
RS	30.719,66	1.084,09	31.803,75	-5.523,89	26.279,86	26.279,86	0,00	26.161,06	118,80	26.161,06	0,00	0,00	
CS	129.297,86	6.239,55	135.537,41							83.042,64	52.494,77		
<b>1.09</b>	<b>Osservatorio Capodimonte</b>												
CP	268.361,41	92.586,19	360.967,60	0,00	359.192,04	1.775,56	0,00	183.824,86	175.367,18	183.764,86	60,00		
RS	167.873,00	-4.888,97	162.984,03	-7.214,34	155.769,69		0,00	148.146,66	7.623,03	148.146,66	0,00		
CS	420.882,67	92.586,19	513.468,86							331.911,52	181.557,34		
<b>1.10</b>	<b>Osservatorio Cagliari</b>												
CP	302.628,77	-40.994,42	261.634,35	0,00	201.051,22	60.583,13	0,00	164.320,48	36.730,74	147.765,42	16.555,06		
RS	31.409,70	22.366,00	53.775,70	-2.817,73	50.857,97		0,00	50.265,97	592,00	46.245,97	4.020,00		
CS	324.653,21	-40.994,42	283.658,79							194.011,39	89.647,40		
<b>1.11</b>	<b>Osservatorio Catania</b>												
CP	193.297,10	19.501,65	212.798,75	0,00	188.977,88	23.820,87	188.977,88	141.187,10	47.790,78	140.685,28	501,82		
RS	52.443,78	-17.680,93	34.762,85	-324,67	34.438,18		0,00	32.661,56	1.776,62	32.278,56	383,00		
CS	229.934,77	19.501,65	249.436,42							172.963,84	76.472,58		
<b>1.12</b>	<b>Osservatorio Palermo</b>												
CP	252.766,00	28.379,62	281.145,62	0,00	279.212,75	1.932,87	279.212,75	181.022,50	98.190,25	181.003,50	19,00		
RS	66.271,53	5.969,66	72.241,19	-842,64	71.398,55		0,00	51.462,27	19.936,28	50.388,88	1.073,39		
CS	318.508,09	28.379,62	346.887,71							231.392,38	115.495,33		
<b>1.13</b>	<b>IASF Roma</b>												
CP	109.000,00	21.166,40	130.166,40	0,00	129.778,11	388,29	129.778,11	126.369,95	3.408,16	121.368,97	5.000,98		





I.N.A.F.

## Bilancio di verifica per Categorie ( da 1.01. a 2.16. ) -&gt; Struttura - Esercizio 2010

Centro di Responsabilità Amministrativa: %

Capitolo Descrizione

Preventivo	Variazioni	Stanzionato	Var. su Imp.	Impegnato	Da Impegnare	Assegnato	Da Assegnare	Liquidato	Da Liquidare	Pagato	Da Pagare
1	2	3	4	5	3 + 4 - 5	6	5 - 6	7	6 - 7	8	7 - 8

## U.S.C.I.T.E

## 1.04. - Spese per acquisizione di beni di consumo e servizi

<b>IFSJ Torino</b>											
RS	25.302,51	7,84	25.310,35	-924,21	24.386,14	24.386,14	0,00	17.116,29	7.269,85	16.785,64	330,65
CS	114.069,16	-2.106,33	111.962,83							90.428,23	21.534,60
<b>IRA</b>											
CP	825.021,00	-119.318,01	705.702,99	0,00	658.828,42	658.828,42	0,00	530.111,20	128.717,22	409.085,66	121.025,54
RS	93.174,40	153.126,79	246.301,19	-757,75	245.543,44	245.543,44	0,00	236.992,64	8.550,80	227.633,41	9.359,23
CS	908.295,61	-119.318,01	788.977,60							636.719,07	152.258,53
<b>Totale</b>											
CP	6.305.924,48	2.141.014,43	8.446.938,91	0,00	6.179.628,23	6.179.628,23	0,00	4.745.387,13	1.434.241,10	4.344.785,36	400.601,77
RS	2.222.895,10	215.831,81	2.438.726,91	-47.237,69	2.391.489,22	2.391.489,22	0,00	2.148.766,12	242.723,10	2.038.786,45	109.979,67
CS	7.936.877,41	2.141.014,43	10.077.891,84							6.383.571,81	3.694.320,03

## 1.05. - Spese per la ricerca

<b>Ufficio Bilancio</b>											
CP	3.603.379,21	1.008.236,34	4.611.615,55	0,00	749.170,95	3.862.444,60	749.170,95	428.357,39	320.813,56	382.877,87	45.479,52
RS	843.244,73	858.284,58	1.701.529,31	-13.470,43	1.688.058,88	1.688.058,88	0,00	1.353.063,50	334.995,38	1.235.776,11	117.287,39
CS	4.289.072,34	1.008.236,34	5.297.308,68							1.618.653,98	3.678.654,70
<b>Osservatorio Torino</b>											
CP	590.252,62	1.248.646,11	1.838.900,73	0,00	1.260.943,87	577.956,86	1.260.943,87	989.357,97	271.585,90	941.311,93	48.046,04
RS	226.842,21	22.791,02	249.633,23	-2.150,01	247.483,22	247.483,22	0,00	246.192,87	1.290,35	244.724,59	1.468,28
CS	817.094,83	1.248.646,11	2.065.742,94							1.186.036,52	879.706,42

I.N.A.F.  
 Bilancio di verifica per Categorie ( da 1.01. a 2.16. ) -> Struttura - Esercizio 2010

Centro di Responsabilità Amministrativa: %

Capitolo	Descrizione	Preventivo	Variazioni	Stanziano	Var. su Imp.	Impegnato	Da Impegnare	Assegnato	Da Assegnare	Liquidato	Da Liquidare	Pagato	Da Pagare
1	2	3	4	5	3 + 4 - 5	6	5 - 6	7	6 - 7	8	7 - 8		
<b>U.S.C.I.T.E.</b>													
<b>1.05. - Spese per la ricerca</b>													
<b>1.02 Osservatorio Brera</b>													
CP		712.500,00	2.316.082,46	3.028.582,46	0,00	2.194.809,60	833.772,86	2.194.809,60	0,00	1.131.757,56	1.063.052,04	1.131.607,64	149,92
RS		385.447,77	219.754,90	605.202,67	-36.539,06	568.663,61		568.663,61	0,00	500.622,73	68.040,88	499.590,10	1.032,63
CS		1.033.300,00	2.316.082,46	3.349.382,46								1.631.197,74	1.718.184,72
<b>1.03 Osservatorio Padova</b>													
CP		1.087.531,31	855.210,06	1.942.741,37	0,00	1.023.455,86	919.285,51	1.023.455,86	0,00	673.397,95	350.067,91	673.029,71	368,24
RS		466.216,63	238.596,14	704.812,77	-2.714,40	702.098,37		702.098,37	0,00	646.564,89	55.533,48	643.167,67	3.397,22
CS		1.351.542,81	855.210,06	2.206.752,87								1.316.197,38	890.555,49
<b>1.04 Osservatorio Trieste</b>													
CP		1.251.576,51	1.030.465,58	2.282.042,09	0,00	1.087.966,89	1.194.075,20	1.087.966,89	0,00	391.800,04	696.166,85	380.692,20	11.107,84
RS		627.752,06	-141.335,83	486.416,23	-27.588,52	458.827,71		458.827,71	0,00	403.488,56	55.339,15	401.810,96	1.677,60
CS		1.776.154,16	1.030.465,58	2.806.619,74								782.503,16	2.024.116,58
<b>1.05 Osservatorio Bologna</b>													
CP		718.537,39	652.410,84	1.370.948,23	0,00	744.823,44	626.124,79	744.823,44	0,00	469.558,00	275.265,44	433.371,15	36.186,85
RS		290.266,13	184.814,52	475.080,65	-96,57	474.984,08		474.984,08	0,00	438.984,43	35.999,65	437.858,76	1.125,67
CS		851.902,19	652.410,84	1.504.313,03								871.229,91	633.083,12
<b>1.06 Osservatorio Roma</b>													
CP		799.567,24	1.136.799,61	1.936.366,85	0,00	1.268.619,97	667.746,88	1.268.619,97	0,00	591.395,63	677.224,34	591.199,60	195,83
RS		463.262,19	135.610,95	598.873,14	-9.489,94	589.383,20		589.383,20	0,00	549.670,12	39.713,08	546.997,32	2.672,80
CS		1.126.824,12	1.136.799,61	2.263.623,73								1.138.197,12	1.125.426,61
<b>1.07 Osservatorio Arcetri</b>													



I.N.A.F.  
 Bilancio di verifica per Categorie ( da 1.01. a 2.16. ) -> Struttura - Esercizio 2010

Centro di Responsabilità Amministrativa: %

Capitolo	Descrizione	Centro di Responsabilità Amministrativa: %											Da Pagare
		1	2	3	4	5	3+4+5	6	5-6	7	6-7	8	
<b>U.SCITE</b>													
<b>1.05. - Spese per la ricerca</b>													
<b>1.07 Osservatorio Arcetri</b>													
CP	1.328.203,26	1.117.459,68	2.445.662,94	0,00	1.328.183,19	1.117.479,75	1.328.183,19	0,00	894.070,78	434.112,41	841.435,98	52.634,80	
RS	913.280,21	-109.981,46	803.298,75	-36.258,58	767.040,17	767.040,17	0,00	614.630,30	152.409,87	595.915,36	18.714,94		
CS	1.748.209,56	1.117.459,68	2.865.669,24					1.437.351,34		1.428.317,90			
<b>1.08 Osservatorio Teramo</b>													
CP	207.589,70	73.694,96	281.284,66	0,00	216.991,35	64.293,31	216.991,35	0,00	117.293,34	99.698,01	115.559,62	1.733,72	
RS	54.967,20	104.004,13	158.971,33	-21.209,96	137.761,37	137.761,37	0,00	84.598,72	53.162,65	84.598,72	0,00		
CS	262.556,90	73.694,96	336.251,86					200.158,34		136.093,52			
<b>1.09 Osservatorio Capodimonte</b>													
CP	694.676,55	647.873,71	1.342.550,26	0,00	1.013.671,01	328.879,25	1.013.671,01	0,00	615.802,88	397.868,13	612.112,23	3.690,65	
RS	311.061,20	77.551,51	388.632,71	-18.394,61	370.238,10	370.238,10	0,00	356.277,13	13.960,97	355.492,29	784,84		
CS	829.540,67	647.873,71	1.477.414,38					967.604,52		509.809,86			
<b>1.10 Osservatorio Cagliari</b>													
CP	538.686,44	645.113,86	1.183.800,30	0,00	750.178,78	433.621,52	750.178,78	0,00	384.877,78	365.301,00	384.229,78	648,00	
RS	238.703,20	30.911,25	269.614,45	-47.206,90	222.407,55	222.407,55	0,00	209.740,14	12.667,41	194.524,14	15.216,00		
CS	724.723,80	645.113,86	1.369.837,66					578.753,92		791.083,74			
<b>1.11 Osservatorio Catania</b>													
CP	333.744,13	494.891,52	828.635,65	0,00	559.592,35	269.043,30	559.592,35	0,00	420.481,36	139.110,99	419.227,17	1.254,19	
RS	124.240,72	-13.603,69	110.637,03	-996,28	109.640,75	109.640,75	0,00	108.490,01	1.150,74	108.490,01	0,00		
CS	377.768,33	494.891,52	872.659,85					527.717,18		344.942,67			
<b>1.12 Osservatorio Palermo</b>													

I.N.A.F.  
 Bilancio di verifica per Categorie ( da 1.01. a 2.16. ) -> Struttura - Esercizio 2010

Centro di Responsabilità Amministrativa: %

Capitolo	Descrizione	Preventivo	Variazioni	Stanzionato	Var. su Imp.	Impegnato	Da Impegnare	Assegnato	Da Assegnare	Liquidato	Da Liquidare	Pagato	Da Pagare
1	2	3	4	5	3+4-5	6	5-6	7	6-7	8	7-8		
<b>U.S.C.I.T.E.</b>													
<b>1.05. - Spese per la ricerca</b>													
<b>1.12 Osservatorio Palermo</b>													
CP	284.278,42	433.334,97	717.613,39	0,00	301.140,74	416.472,65	301.140,74	0,00	192.263,70	108.877,04	191.340,34	923,36	
RS	143.466,37	18.595,19	162.061,56	-10.198,16	151.863,40		151.863,40	0,00	116.627,58	35.235,82	116.620,75	6,83	
CS	406.337,84	433.334,97	839.672,81								307.961,09	531.711,72	
<b>1.13 IASF Roma</b>													
CP	1.653.830,81	229.925,61	1.883.756,42	0,00	980.518,29	903.238,13	980.518,29	0,00	645.484,75	335.033,54	621.372,70	24.112,05	
RS	277.890,45	173.678,20	451.568,65	-28.498,10	423.070,55		423.070,55	0,00	374.026,73	49.043,82	374.026,73	0,00	
CS	1.825.930,73	229.925,61	2.055.856,34								995.399,43	1.060.456,91	
<b>1.14 IASF Bologna</b>													
CP	586.251,05	433.322,47	1.019.573,52	0,00	576.971,26	442.602,26	576.971,26	0,00	367.151,39	209.819,87	333.504,14	33.647,25	
RS	204.445,83	4.835,52	209.281,35	-3.013,93	206.267,42		206.267,42	0,00	161.033,17	45.234,25	157.415,05	3.618,12	
CS	677.804,69	433.322,47	1.111.127,16								490.919,19	620.207,97	
<b>1.15 IASF Milano</b>													
CP	329.589,68	450.581,22	780.170,90	0,00	424.341,40	355.829,50	424.341,40	0,00	213.653,24	210.688,16	206.540,12	7.113,12	
RS	249.675,15	57.234,74	306.909,89	-18.058,32	288.851,57		288.851,57	0,00	226.200,12	62.651,45	196.200,12	30.000,00	
CS	475.418,18	450.581,22	925.999,40								402.740,24	523.259,16	
<b>1.16 IASF Palermo</b>													
CP	274.794,00	279.193,77	553.987,77	0,00	327.212,51	226.775,26	327.212,51	0,00	219.020,16	108.192,35	215.051,91	3.968,25	
RS	78.516,33	3.653,29	82.169,62	-46,43	82.123,19		82.123,19	-0,00	82.123,19	0,00	82.123,19	0,00	
CS	353.310,33	279.193,77	632.504,10								287.175,10	335.329,00	
<b>1.17 IFSI Roma</b>													



I.N.A.F.  
 Bilancio di verifica per Categorie ( da 1.01. a 2.16. ) -> Struttura - Esercizio 2010

Centro di Responsabilità Amministrativa: %

Capitolo	Descrizione	Centro di Responsabilità Amministrativa: %								Pagato	Da Pagare	
		1	2	3	4	5	3 + 4 - 5	6	5 - 6			7
Preventivo	Variazioni	Stanzionato	Var. su Imp.	Impegnato	Da Impegnare	Assegnato	Da Assegnare	Liquidato	Da Liquidare	Pagato	Da Pagare	
<b>U.SCITE</b>												
<b>1.05. - Spese per la ricerca</b>												
<b>1.17 IFSI Roma</b>												
CP	3.119.127,43	343.200,14	3.462.327,57	0,00	1.912.692,04	1.549.635,53	1.912.692,04	0,00	845.227,93	1.067.464,11	836.102,25	9.125,68
RS	800.763,84	-6.749,57	794.014,27	-78.086,85	715.927,42		715.927,42	0,00	630.619,82	85.307,60	623.545,04	7.074,78
CS	3.598.901,55	343.200,14	3.942.101,69								1.459.647,29	2.482.454,40
<b>1.18 IFSI Torino</b>												
CP	105.268,53	31.975,66	137.244,19	0,00	108.268,13	28.976,06	108.268,13	0,00	62.351,61	45.916,52	62.351,61	0,00
RS	93.770,82	-9.407,60	84.363,22	-255,83	84.107,39		84.107,39	0,00	67.756,90	16.350,49	67.756,90	0,00
CS	196.453,09	31.975,66	228.428,75								130.108,51	98.320,24
<b>1.19 IRA</b>												
CP	838.201,60	799.893,26	1.638.094,86	0,00	1.144.798,53	493.296,33	1.144.798,53	0,00	769.542,65	375.255,88	643.789,52	125.753,13
RS	395.624,04	162.539,20	578.163,24	-3.569,84	574.593,40		574.593,40	0,00	480.829,32	93.764,08	468.398,11	12.431,21
CS	1.101.498,21	799.893,26	1.901.391,47								1.112.187,63	789.203,84
<b>Totale</b>												
CP	19.057.585,88	14.228.313,83	33.285.899,71	0,00	17.974.350,16	15.311.549,55	17.974.350,16	0,00	10.422.846,11	7.551.504,05	10.016.707,67	406.138,44
RS	7.189.457,08	2.031.776,99	9.221.234,07	-357.842,72	8.863.391,35		8.863.391,35	0,00	7.651.540,23	1.211.851,12	7.435.031,92	216.508,31
CS	23.824.344,33	14.228.313,83	38.052.658,16								17.451.739,59	20.600.918,57

**1.06. - Trasferimenti passivi**

<b>0.01 Ufficio Bilancio</b>												
CP	8.954.648,19	9.368.731,80	18.313.379,99	0,00	4.400.072,72	13.913.307,27	4.400.072,72	0,00	3.763.498,27	636.574,45	3.696.116,27	67.382,00
RS	20.000,00	18.410,00	38.410,00	0,00	38.410,00		38.410,00	0,00	33.410,00	5.000,00	33.410,00	0,00





I.N.A.F.  
 Bilancio di verifica per Categorie ( da 1.01. a 2.16. ) -> Struttura - Esercizio 2010

Centro di Responsabilità Amministrativa: %

Capitolo	Descrizione	1	2	3	4	5	3 + 4 - 5	6	5 - 6	7	6 - 7	8	7 - 8
		Preventivo	Variazioni	Stanzionato	Var. su Imp.	Impegnato	Da Impegnare	Assegnato	Da Assegnare	Liquidato	Da Liquidare	Pagato	Da Pagare
<b>USCITE</b>													
<b>1.06. - Trasferimenti passivi</b>													
1.10	<b>Osservatorio Cagliari</b>	35.370,78	-26.302,58	9.068,20								0,00	9.068,20
1.11	<b>Osservatorio Catania</b>												
CP		89.938,74	151.798,16	241.736,90	0,00	12.998,07	228.738,83	12.998,07	0,00	12.998,07	0,00	12.998,07	0,00
RS		0,00	0,00	0,00	0,00	0,00		0,00	0,00	0,00	0,00	0,00	0,00
CS		89.938,74	151.798,16	241.736,90								12.998,07	228.738,83
1.12	<b>Osservatorio Palermo</b>												
CP		41.560,51	471.758,12	513.318,63	0,00	374.349,00	138.969,63	374.349,00	0,00	374.349,00	0,00	374.349,00	0,00
RS		0,00	0,00	0,00	0,00	0,00		0,00	0,00	0,00	0,00	0,00	0,00
CS		41.560,51	471.758,12	513.318,63								374.349,00	138.969,63
1.13	<b>IASF Roma</b>												
CP		1.376.500,00	-314.785,36	1.061.714,64	0,00	683.222,64	378.492,00	683.222,64	0,00	624.287,64	58.935,00	624.287,64	0,00
RS		102.000,00	-2.556,00	99.444,00	0,00	99.444,00		99.444,00	0,00	99.444,00	0,00	76.944,00	22.500,00
CS		1.402.500,00	-314.785,36	1.087.714,64								701.231,64	386.483,00
1.14	<b>IASF Bologna</b>												
CP		364.898,40	298.889,22	663.787,62	0,00	537.790,98	125.996,64	537.790,98	0,00	506.068,73	31.722,25	506.068,73	0,00
RS		75.766,25	-58.311,12	17.455,13	-157,13	17.298,00		17.298,00	0,00	17.298,00	0,00	17.298,00	0,00
CS		436.400,80	298.889,22	735.290,02								523.366,73	211.923,29
1.15	<b>IASF Milano</b>												
CP		565,98	309.819,27	310.385,25	0,00	240.637,40	69.747,85	240.637,40	0,00	240.637,40	0,00	240.637,40	0,00
RS		122.160,21	23.000,00	145.160,21	0,00	145.160,21		145.160,21	0,00	145.160,21	0,00	145.160,21	0,00



I.N.A.F.

## Bilancio di verifica per Categorie ( da 1.01. a 2.16. ) -&gt; Struttura - Esercizio 2010

Centro di Responsabilità Amministrativa: %

Capitolo	Descrizione	Centro di Responsabilità Amministrativa: %											Da Pagare 7 - 8
		1	2	3	4	5	3 + 4 - 5	6	5 - 6	7	6 - 7	8	
		Preventivo	Variazioni	Stanziano	Var. su Imp.	Impegnato	Da Impegnare	Assegnato	Da Assegnare	Liquidato	Da Liquidare	Pagato	
<b>USCITE</b>													
<b>1.06. - Trasferimenti passivi</b>													
1.15	<b>IASF Milano</b>	122.726,19	309.819,27	432.545,46								385.797,61	46.747,85
1.16	<b>IASF Palermo</b>												
CP		0,00	0,00	0,00	0,00	0,00	0,00	0,00	0,00	0,00	0,00	0,00	0,00
RS		0,00	0,00	0,00	0,00	0,00	0,00	0,00	0,00	0,00	0,00	0,00	0,00
CS		0,00	0,00	0,00								0,00	0,00
1.17	<b>IFS/ Roma</b>												
CP		2.453.706,00	805.398,24	3.259.104,24	0,00	1.872.601,54	1.386.502,70	1.872.601,54	0,00	1.620.001,80	252.599,74	1.620.001,80	0,00
RS		211.897,83	29.544,96	241.442,79	-0,01	241.442,78		241.442,78	0,00	232.809,44	8.633,34	232.809,44	0,00
CS		2.645.467,08	805.398,24	3.450.865,32								1.852.811,24	1.598.054,08
1.18	<b>IFS/ Torino</b>												
CP		6.850,20	50.000,00	56.850,20	0,00	42.164,62	14.685,58	42.164,62	0,00	42.164,62	0,00	42.164,62	0,00
RS		0,00	0,00	0,00	0,00	0,00		0,00	0,00	0,00	0,00	0,00	0,00
CS		6.850,20	50.000,00	56.850,20								42.164,62	14.685,58
1.19.	<b>IRA</b>												
CP		16.000,00	186.800,00	202.800,00	0,00	16.000,00	186.800,00	16.000,00	0,00	4.000,00	12.000,00	4.000,00	0,00
RS		0,00	0,00	0,00	0,00	0,00		0,00	0,00	0,00	0,00	0,00	0,00
CS		16.000,00	186.800,00	202.800,00								4.000,00	198.800,00

I.N.A.F.  
**I.N.A.F.**  
**Bilancio di verifica per Categorie ( da 1.01. a 2.16. ) -> Struttura - Esercizio 2010**

Centro di Responsabilità Amministrativa: %

Capitolo	Descrizione	Preventivo	Variazioni	Stanziano	Var. su Imp.	Impegnato	Da Impegnare	Assegnato	Da Assegnare	Liquidato	Da Liquidare	Pagato	Da Pagare
1	2	3	4	5	3+4-5	6	5-6	7	6-7	8	7-8		

**U.S.C.I.T.E.**

**1.06. - Trasferimenti passivi**

<b>1.19. IRA</b>													
<b>Totalli</b>													
CP	14.542.583,75	13.492.268,73	28.034.852,48	0,00	10.556.700,81	17.478.151,67	10.556.700,81	0,00	9.315.379,67	1.241.321,14	9.201.373,67	114.006,00	
RS	1.359.921,49	377.545,09	1.737.466,58	-26.486,91	1.710.979,67		1.710.979,67	0,00	1.694.346,33	16.633,34	1.671.846,33	22.500,00	
CS	15.794.007,44	13.492.268,73	29.286.276,17								10.873.220,00	18.413.056,17	

**1.07. - Oneri tributari**

<b>0.01 Ufficio Bilancio</b>													
CP	70.000,00	-20.818,97	49.181,03	0,00	29.874,69	19.306,34	29.874,69	0,00	29.742,94	131,75	29.742,94	0,00	
RS	8.614,21	-8.373,14	241,07	0,00	241,07		241,07	0,00	0,00	241,07	0,00	0,00	
CS	78.614,21	-20.818,97	57.795,24								29.742,94	28.052,30	
<b>1.01 Osservatorio Torino</b>													
CP	8.000,00	-1.798,38	6.201,62	0,00	6.201,62	0,00	6.201,62	0,00	6.051,62	150,00	45,64	6.005,98	
RS	5.000,00	-3.500,00	1.500,00	-1.471,91	28,09		28,09	0,00	28,09	0,00	28,09	0,00	
CS	13.000,00	-1.798,38	11.201,62								73,73	11.127,89	
<b>1.02 Osservatorio Brera</b>													
CP	3.500,00	233,75	3.733,75	0,00	3.733,75	0,00	3.733,75	0,00	3.733,75	0,00	3.733,75	0,00	
RS	0,00	0,00	0,00	0,00	0,00		0,00	0,00	0,00	0,00	0,00	0,00	
CS	3.500,00	233,75	3.733,75								3.733,75	0,00	
<b>1.03 Osservatorio Padova</b>													
CP	22.413,00	-9.298,53	13.114,47	0,00	13.114,47	0,00	13.114,47	0,00	12.997,90	116,57	12.997,90	0,00	







I.N.A.F.

## Bilancio di verifica per Categorie ( da 1.01. a 2.16. ) -&gt; Struttura - Esercizio 2010

Centro di Responsabilità Amministrativa: %

Capitolo	Descrizione	1	2	3	4	5	6	7	8	9		
	Preventivo	Variazioni	Stanzialto	Var. su Imp.	Impegnato	Da Impegnare	Assegnato	Da Assegnare	Liquidato	Da Liquidare	Pagato	Da Pagare
						3 + 4 - 5	6	7	8	6 - 7	8	7 - 8
<b>U.S.C.I.T.E.</b>												
<b>1.07. - Oneri tributari</b>												
1.08	<b>Osservatorio Teramo</b>											
RS	0,00	0,00	0,00	0,00	0,00	0,00	0,00	0,00	0,00	0,00	0,00	0,00
CS	4.100,00	4.100,00	4.510,00								4.508,58	1,42
1.09	<b>Osservatorio Capodimonte</b>											
CP	4.000,00	526,74	4.526,74	0,00	4.526,74	0,00	4.526,74	0,00	4.526,74	0,00	4.526,74	0,00
RS	3.200,00	-9,00	3.191,00	0,00	3.191,00	0,00	3.191,00	0,00	3.191,00	0,00	3.191,00	0,00
CS	7.200,00	526,74	7.726,74								7.717,74	9,00
1.10	<b>Osservatorio Cagliari</b>											
CP	12.500,00	-515,60	11.984,40	0,00	9.910,75	2.073,65	9.910,75	0,00	9.210,75	700,00	9.210,75	0,00
RS	11,10	-11,10	0,00	0,00	0,00	0,00	0,00	0,00	0,00	0,00	0,00	0,00
CS	12.511,10	-515,60	11.995,50								9.210,75	2.784,75
1.11	<b>Osservatorio Catania</b>											
CP	12.000,00	2.538,75	14.538,75	0,00	14.538,75	0,00	14.538,75	0,00	14.538,75	0,00	14.538,75	0,00
RS	0,00	0,00	0,00	0,00	0,00	0,00	0,00	0,00	0,00	0,00	0,00	0,00
CS	12.000,00	2.538,75	14.538,75								14.538,75	0,00
1.12	<b>Osservatorio Palermo</b>											
CP	5.600,00	3.056,42	8.656,42	0,00	8.598,64	57,78	8.598,64	0,00	8.555,32	43,32	8.555,32	0,00
RS	1.647,60	-1.647,60	0,00	0,00	0,00	0,00	0,00	0,00	0,00	0,00	0,00	0,00
CS	7.247,60	3.056,42	10.304,02								8.555,32	1.748,70
1.14	<b>IASF Bologna</b>											
CP	4.700,00	268,84	4.968,84	0,00	4.968,84	0,00	4.968,84	0,00	4.968,84	0,00	4.968,84	0,00





I.N.A.F.

**Bilancio di verifica per Categorie ( da 1.01. a 2.16. ) -> Struttura - Esercizio 2010**

Centro di Responsabilità Amministrativa: %

Capitolo Descrizione

Preventivo	Variazioni	Stanziano	Var. su Imp.	Impegnato	Da Impegnare	Assegnato	Da Assegnare	Liquidato	Da Liquidare	Pagato	Da Pagare
1	2	3	4	5	3 + 4 - 5	6	5 - 6	7	6 - 7	8	7 - 8
<b>U.S.C.I.T.E.</b>											
<b>1.07. - Oneri tributari</b>											
<b>1.14 IASF Bologna</b>											
RS	0,00	0,00	0,00	0,00	0,00	0,00	0,00	0,00	0,00	0,00	0,00
CS	4.700,00	268,84	4.968,84							4.968,84	0,00
<b>1.15 IASF Milano</b>											
CP	9.500,00	-9.244,01	255,99	0,00	255,99	0,00	255,99	0,00	255,99	255,99	0,00
RS	2.500,00	0,00	2.500,00	0,00	2.500,00	2.500,00	0,00	2.500,00	0,00	2.500,00	0,00
CS	12.000,00	-9.244,01	2.755,99							2.755,99	0,00
<b>1.16 IASF Palermo</b>											
CP	10.472,00	-1,10	10.470,90	0,00	10.470,90	0,00	10.470,90	0,00	10.470,90	0,00	0,00
RS	16.469,80	0,00	16.469,80	0,00	16.469,80	16.469,80	0,00	10.469,80	6.000,00	10.469,80	0,00
CS	26.941,80	-1,10	26.940,70							10.469,80	16.470,90
<b>1.18 IFSI Torino</b>											
CP	2.010,00	-105,23	1.904,77	0,00	1.904,77	0,00	1.904,77	0,00	1.904,77	1.904,77	0,00
RS	0,00	0,00	0,00	0,00	0,00	0,00	0,00	0,00	0,00	0,00	0,00
CS	2.010,00	-105,23	1.904,77							1.904,77	0,00
<b>1.19 IRA</b>											
CP	10.593,00	-1.108,57	9.484,43	0,00	9.484,43	0,00	9.484,43	0,00	8.826,75	657,68	0,00
RS	0,00	1.381,94	1.381,94	0,00	1.381,94	1.381,94	0,00	1.381,94	0,00	1.381,94	0,00
CS	10.593,00	-1.108,57	9.484,43							10.208,69	-724,26



I.N.A.F.  
 Bilancio di verifica per Categorie ( da 1.01. a 2.16. ) -> Struttura - Esercizio 2010

Centro di Responsabilità Amministrativa: %

Capitolo	Descrizione	1	2	3	4	5	3 + 4 - 5	6	5 - 6	7	6 - 7	8	7 - 8
		Preventivo	Variazioni	Stanziato	Var. su Imp.	Impegnato	Da Impegnare	Assegnato	Da Assegnare	Liquidato	Da Liquidare	Pagato	Da Pagare

**U.S.C.I.T.E**

**1.08. - Oneri finanziari**

<b>1.03</b>	<b>Osservatorio Padova</b>	RS	0,00	0,00	0,00	0,00	0,00	0,00	0,00	0,00	0,00	0,00	0,00
		CS	0,00	0,00	0,00							0,00	0,00

**1.04** **Osservatorio Trieste**

		CP	33,54	0,00	0,00	0,00	33,54	0,00	0,00	0,00	0,00	0,00	0,00
		RS	0,00	0,00	0,00	0,00						0,00	0,00
		CS	33,54	0,00	33,54							0,00	33,54

**1.05** **Osservatorio Bologna**

		CP	0,00	0,00	0,00	0,00	0,00	0,00	0,00	0,00	0,00	0,00	0,00
		RS	0,00	0,00	0,00	0,00						0,00	0,00
		CS	0,00	0,00	0,00							0,00	0,00

**1.06** **Osservatorio Roma**


		CP	0,00	0,00	0,00	0,00	0,00	0,00	0,00	0,00	0,00	0,00	0,00
		RS	0,00	0,00	0,00	0,00						0,00	0,00
		CS	0,00	0,00	0,00							0,00	0,00

**1.07** **Osservatorio Arcetri**

		CP	0,00	95,02	95,02	0,00	0,00	95,02	0,00	95,02	0,00	95,02	0,00
		RS	0,00	0,00	0,00	0,00						0,00	0,00
		CS	0,00	95,02	95,02							95,02	0,00

**1.09** **Osservatorio Capodimonte**

		CP	0,00	18,62	18,62	0,00	0,00	18,62	0,00	18,62	0,00	18,62	0,00
--	--	----	------	-------	-------	------	------	-------	------	-------	------	-------	------

I.N.A.F.  I.N.A.F.  
 Bilancio di verifica per Categorie ( da 1.01. a 2.16. ) -> Struttura - Esercizio 2010

Centro di Responsabilità Amministrativa: %

Capitolo	Descrizione	Preventivo	Variazioni	Stanziano	Var. su imp.	Impegnato	Da Impegnare	Assegnato	Da Assegnare	Liquidato	Da Liquidare	Pagato	Da Pagare
1	2	3	4	5	6	7	8	9	10	11	12	13	14

**USCITE**

**1.08. - Oneri finanziari**

<b>1.09</b>	<b>Osservatorio Capodimonte</b>	0,00	0,00	0,00	0,00	0,00	0,00	0,00	0,00	0,00	0,00	0,00	0,00
RS		0,00											
CS		18,62		18,62								18,62	0,00

**1.11** **Osservatorio Catania**

CP		0,00	0,00	0,00	0,00	0,00	0,00	0,00	0,00	0,00	0,00	0,00	0,00
RS		0,00	0,00	0,00	0,00	0,00	0,00	0,00	0,00	0,00	0,00	0,00	0,00
CS		0,00	0,00	0,00	0,00	0,00	0,00	0,00	0,00	0,00	0,00	0,00	0,00

**1.12** **Osservatorio Palermo**

CP		0,00	57,50	57,50	0,00	14,00	43,50	14,00	0,00	14,00	0,00	14,00	0,00
RS		0,00	0,00	0,00	0,00	0,00	0,00	0,00	0,00	0,00	0,00	0,00	0,00
CS		0,00	57,50	57,50								14,00	43,50

**1.13** **IASF Roma**

CP		0,00	0,00	0,00	0,00	0,00	0,00	0,00	0,00	0,00	0,00	0,00	0,00
RS		0,00	0,00	0,00	0,00	0,00	0,00	0,00	0,00	0,00	0,00	0,00	0,00
CS		0,00	0,00	0,00	0,00	0,00	0,00	0,00	0,00	0,00	0,00	0,00	0,00

**1.14** **IASF Bologna**

CP		0,00	10,00	10,00	0,00	1,00	9,00	1,00	0,00	1,00	0,00	1,00	0,00
RS		166,14	-15,90	150,24	0,00	150,24	150,24	150,24	0,00	116,38	33,86	116,38	0,00
CS		0,00	10,00	10,00						117,38		117,38	-107,38

**1.15** **IASF Milano**

CP		0,00	5,17	5,17	0,00	5,17	0,00	5,17	0,00	5,17	0,00	5,17	0,00
----	--	------	------	------	------	------	------	------	------	------	------	------	------

I.N.A.F. **Bilancio di verifica per Categorie ( da 1.01. a 2.16. ) -> Struttura - Esercizio 2010**

Centro di Responsabilità Amministrativa: %

Capitolo	Descrizione	Preventivo	Variazioni	Stanzionato	Var. su Imp.	Impegnato	Da Impegnare	Assegnato	Da Assegnare	Liquidato	Da Liquidare	Pagato	Da Pagare
1	2	3	4	5	3 + 4 - 5	6	5 - 6	7	6 - 7	8	7 - 8		

**USCITE**

**1.08. - Oneri finanziari**

<b>1.15</b>	<b>IASF Milano</b>												
RS	0,00	0,00	0,00	0,00	0,00	0,00	0,00	0,00	0,00	0,00	0,00	0,00	0,00
CS	0,00	5,17	5,17							5,17			0,00

**1.17** **IFS/ Roma**

CP	0,00	0,00	0,00	0,00	0,00	0,00	0,00	0,00	0,00	0,00	0,00	0,00	0,00
RS	1,55	0,00	1,55	-1,55	0,00	0,00	0,00	0,00	0,00	0,00	0,00	0,00	0,00
CS	0,00	0,00	0,00							0,00			0,00

**1.19.** **IRA**

CP	0,00	179,21	179,21	0,00	144,29	144,29	0,00	144,29	0,00	144,29	0,00	144,29	0,00
RS	0,00	0,00	0,00	0,00	0,00	0,00	0,00	0,00	0,00	0,00	0,00	0,00	0,00
CS	0,00	179,21	179,21							144,29			34,92

**Totali**

CP	230.375,73	-6.516,34	223.859,39	0,00	222.889,72	222.889,72	0,00	222.810,89	78,83	222.810,89	0,00	222.810,89	0,00
RS	113.128,25	-112.976,46	151,79	-1,55	150,24	150,24	0,00	116,38	33,86	116,38	0,00	116,38	0,00
CS	343.336,29	-6.516,34	336.819,95							222.927,27			113.892,68

**2.09. - Acquisizione di beni di uso durevole**

**0.01** **Ufficio Bilancio**

CP	42.000,00	25.578,54	67.578,54	0,00	53.176,44	53.176,44	0,00	21.286,93	31.889,51	19.240,39	2.046,54		
RS	36.878,65	2.535,60	39.414,25	0,00	39.414,25	39.414,25	0,00	34.215,25	5.199,00	32.379,25	1.836,00		
CS	73.639,25	25.578,54	99.217,79							51.619,64			47.598,15

I.N.A.F. \* I.N.A.F.  
 Bilancio di verifica per Categorie ( da 1.01. a 2.16. ) -> Struttura - Esercizio 2010

Centro di Responsabilità Amministrativa: %

Capitolo	Descrizione	Preventivo	Variazioni	Stanziano	Var. su Imp.	Impegnato	Da Impegnare	Assegnato	Da Assegnare	Liquidato	Da Liquidare	Pagato	Da Pagare
1	2	3	4	5	6	7	8	9	10	11	12	13	14

**USCITE**

**2.09 - Acquisizione di beni di uso durevole**

<b>1.01 Osservatorio Torino</b>													
CP	21.572,00	-19.489,02	2.082,98	0,00	2.082,98	0,00	2.082,98	0,00	0,00	450,00	1.632,98	450,00	0,00
RS	3.853,10	9.572,00	13.425,10	0,00	13.425,10	0,00	13.425,10	0,00	0,00	13.252,41	172,69	1.853,10	11.399,31
CS	25.425,10	-19.489,02	5.936,08									2.303,10	3.632,98
<b>1.02 Osservatorio Brera</b>													
CP	15.000,00	30.721,18	45.721,18	0,00	45.721,18	0,00	45.721,18	0,00	44.405,98	1.315,20	0,00	44.405,98	0,00
RS	0,00	84,01	84,01	-84,01	0,00	0,00	0,00	0,00	0,00	0,00	0,00	0,00	0,00
CS	15.000,00	30.721,18	45.721,18									44.405,98	1.315,20
<b>1.03 Osservatorio Padova</b>													
CP	44.020,00	7.295,77	51.315,77	0,00	48.739,37	2.576,40	48.739,37	0,00	0,00	20.400,77	28.338,60	20.400,77	0,00
RS	40.150,29	17.784,90	57.935,19	0,00	57.935,19	0,00	57.935,19	0,00	0,00	38.311,46	19.623,73	38.311,46	0,00
CS	84.170,29	7.295,77	91.466,06									58.712,23	32.753,83
<b>1.04 Osservatorio Trieste</b>													
CP	40.800,00	13.462,75	54.262,75	0,00	54.262,75	0,00	54.262,75	0,00	0,00	54.262,75	0,00	54.262,75	0,00
RS	2.000,00	7.708,00	9.708,00	0,00	9.708,00	0,00	9.708,00	0,00	0,00	9.408,00	300,00	8.232,00	1.176,00
CS	42.800,00	13.462,75	56.262,75									62.494,75	-6.232,00
<b>1.05 Osservatorio Bologna</b>													
CP	2.500,00	-637,60	1.862,40	0,00	1.862,40	0,00	1.862,40	0,00	0,00	1.862,40	0,00	1.862,40	0,00
RS	14.951,84	-762,98	14.188,86	0,00	14.188,86	0,00	14.188,86	0,00	0,00	14.188,86	0,00	14.188,86	0,00
CS	2.500,00	-637,60	1.862,40									16.051,26	-14.188,86
<b>1.06 Osservatorio Roma</b>													



I.N.A.F.

## Bilancio di verifica per Categorie ( da 1.01. a 2.16. ) -&gt; Struttura - Esercizio 2010

Centro di Responsabilità Amministrativa: %

Capitolo	Descrizione	1	2	3	4	5	3 + 4 - 5	6	5 - 6	7	6 - 7	8	7 - 8
		Preventivo	Variazioni	Stanziano	Var. su Imp.	Impegnato	Da Impegnare	Assegnato	Da Assegnare	Liquidato	Da Liquidare	Pagato	Da Pagare
<b>U.S.C.I.T.E</b>													
<b>2.09. - Acquisizione di beni di uso durevole</b>													
<b>1.06 Osservatorio Roma</b>													
CP		50.000,00	-14.740,40	35.259,60	0,00	33.759,60	1.500,00	33.759,60	0,00	8.848,80	24.910,80	8.848,80	0,00
RS		39.059,60	59.147,42	98.207,02	-1.500,00	96.707,02		96.707,02	0,00	96.707,02	0,00	96.707,02	0,00
CS		87.209,60	-14.740,40	72.469,20						105.555,82			-33.086,62
<b>1.07 Osservatorio Arcetri</b>													
CP		43.452,86	-18.889,97	24.562,89	0,00	24.562,89	0,00	24.562,89	0,00	16.144,89	8.418,00	14.461,29	1.683,60
RS		30.057,12	1.435,20	31.492,32	0,00	31.492,32		31.492,32	0,00	11.185,20	20.307,12	11.185,20	0,00
CS		62.017,26	-18.889,97	43.127,29						25.646,49		25.646,49	17.480,80
<b>1.08 Osservatorio Teramo</b>													
CP		34.363,21	20.149,24	54.512,45	0,00	18.769,24	35.743,21	18.769,24	0,00	12.649,24	6.120,00	12.649,24	0,00
RS		825,00	6.852,44	7.677,44	-6.852,44	825,00		825,00	0,00	825,00	0,00	825,00	0,00
CS		35.188,21	20.149,24	55.337,45						13.474,24		13.474,24	41.863,21
<b>1.09 Osservatorio Capodimonte</b>													
CP		700.000,00	310.940,16	1.010.940,16	0,00	34.634,56	976.305,60	34.634,56	0,00	24.638,51	9.996,05	24.638,51	0,00
RS		150.276,20	-61.789,93	88.486,27	0,00	88.486,27		88.486,27	0,00	88.483,95	2,32	88.483,95	0,00
CS		754.840,00	310.940,16	1.065.780,16						113.122,46		113.122,46	952.657,70
<b>1.10 Osservatorio Cagliari</b>													
CP		619.157,20	667.627,71	1.286.784,91	0,00	578.219,63	708.565,28	578.219,63	0,00	135.803,15	442.416,48	98.200,14	37.603,01
RS		37.118,44	45.300,48	82.418,92	-3.967,12	78.451,80		78.451,80	0,00	77.011,92	1.439,88	45.871,92	31.140,00
CS		653.885,32	667.627,71	1.321.513,03						144.072,06		144.072,06	1.177.440,97
<b>1.11 Osservatorio Catania</b>													



I.N.A.F.  
**Bilancio di verifica per Categorie ( da 1.01. a 2.16. ) -> Struttura - Esercizio 2010**

Centro di Responsabilità Amministrativa: %

Capitolo	Descrizione	Preventivo	Variazioni	Stanziate	Var. su Imp.	Impegnato	Da Impegnare	Assegnato	Da Assegnare	Liquidato	Da Liquidare	Pagato	Da Pagare
1	2	3	4	5	3 + 4 - 5	6	5 - 6	7	6 - 7	8	7 - 8		

**USCITE**

**2.09. - Acquisizione di beni di uso durevole**

<b>1.11 Osservatorio Catania</b>													
CP	8.000,00	4.104,34	12.104,34	0,00	12.104,34	0,00	12.104,34	0,00	8.114,34	3.990,00	8.114,34	0,00	0,00
RS	0,00	0,00	0,00	0,00	0,00	0,00	0,00	0,00	0,00	0,00	0,00	0,00	0,00
CS	8.000,00	4.104,34	12.104,34						8.114,34	3.990,00			3.990,00
<b>1.12 Osservatorio Palermo</b>													
CP	58.985,47	2.559,58	61.545,05	0,00	20.245,58	41.299,47	20.245,58	0,00	19.845,58	400,00	19.165,54	680,04	
RS	9.114,07	10.584,00	19.698,07	0,00	19.698,07		19.698,07	0,00	17.060,40	2.637,67	17.060,40	0,00	0,00
CS	68.099,54	2.559,58	70.659,12						36.225,94		34.433,18		
<b>1.13 IASF Roma</b>													
CP	0,00	7.346,40	7.346,40	0,00	7.346,40	0,00	7.346,40	0,00	5.097,60	2.248,80	4.557,60	540,00	
RS	0,00	3.511,20	3.511,20	0,00	3.511,20		3.511,20	0,00	3.511,20	0,00	3.511,20	0,00	0,00
CS	0,00	7.346,40	7.346,40						8.068,80		-722,40		
<b>1.14 IASF Bologna</b>													
CP	0,00	2.242,40	2.242,40	0,00	2.242,40	0,00	2.242,40	0,00	578,00	1.664,40	578,00	0,00	0,00
RS	0,00	267,60	267,60	0,00	267,60		267,60	0,00	267,60	0,00	267,60	0,00	0,00
CS	0,00	2.242,40	2.242,40						845,60		1.396,80		
<b>1.15 IASF Milano</b>													
CP	0,00	2.963,39	2.963,39	0,00	2.963,39	0,00	2.963,39	0,00	0,00	2.963,39	0,00	0,00	0,00
RS	0,00	0,00	0,00	0,00	0,00		0,00	0,00	0,00	0,00	0,00	0,00	0,00
CS	0,00	2.963,39	2.963,39						0,00		0,00		2.963,39
<b>1.16 IASF Palermo</b>													



I.N.A.F.  
 Bilancio di verifica per Categorie ( da 1.01. a 2.16. ) -> Struttura - Esercizio 2010

Centro di Responsabilità Amministrativa: %

Capitolo	Descrizione	Preventivo	Variazioni	Stanziano	Var. su Imp.	Impegnato	Da Impegnare	Assegnato	Da Assegnare	Liquidato	Da Liquidare	Pagato	Da Pagare
1	2	3	4	5	3 + 4 - 5	6	5 - 6	7	6 - 7	8	7 - 8		

**USCITE**

**2.09. - Acquisizione di beni di uso durevole**

<b>1.16 IASF Palermo</b>													
CP	368,00	-368,00	0,00	0,00	0,00	0,00	0,00	0,00	0,00	0,00	0,00	0,00	0,00
RS	0,00	0,00	0,00	0,00	0,00	0,00	0,00	0,00	0,00	0,00	0,00	0,00	0,00
CS	368,00	-368,00	0,00									0,00	0,00
<b>1.17 IFSI Roma</b>													
CP	5.000,00	25.496,00	30.496,00	0,00	22.163,78	8.332,22	22.163,78	0,00	18.306,43	3.857,35	18.306,43	0,00	0,00
RS	5.477,49	-263,80	5.213,69	-129,29	5.084,40	0,00	5.084,40	0,00	5.084,40	0,00	5.084,40	0,00	0,00
CS	7.012,40	25.496,00	32.508,40						23.390,83		9.117,57		
<b>1.18 IFSI Torino</b>													
CP	4.000,00	-1.498,00	2.502,00	0,00	2.502,00	0,00	2.502,00	0,00	1.200,00	1.302,00	1.200,00	0,00	0,00
RS	3.963,96	-543,22	3.420,74	-0,07	3.420,67	0,00	3.420,67	0,00	3.420,67	0,00	3.420,67	0,00	0,00
CS	7.963,96	-1.498,00	6.465,96						4.620,67		1.845,29		
<b>1.19. IRA</b>													
CP	0,00	1.008.298,47	1.008.298,47	0,00	8.148,90	1.000.149,57	8.148,90	0,00	3.649,67	4.499,23	767,67	2.862,00	
RS	0,00	10.866,72	10.866,72	0,00	10.866,72	0,00	10.866,72	0,00	10.866,72	0,00	10.866,72	0,00	0,00
CS	0,00	1.008.298,47	1.008.298,47						11.634,39		996.664,08		

**Totale**

CP	1.689.218,74	2.073.162,94	3.762.381,68	0,00	973.507,83	2.788.873,85	973.507,83	0,00	397.545,04	575.962,79	352.109,85	45.435,19	
RS	373.725,76	112.289,64	486.015,40	-12.532,93	473.482,47	0,00	473.482,47	0,00	423.800,06	49.682,41	378.248,75	45.551,31	
CS	1.928.118,93	2.073.162,94	4.001.281,87						730.358,60		3.270.923,27		

I.N.A.F.  
 Bilancio di verifica per Categorie ( da 1.01. a 2.16. ) -> Struttura - Esercizio 2010

Centro di Responsabilità Amministrativa: %

Capitolo	Descrizione	Preventivo	Variazioni	Stanziate	Var. su Imp.	Impegnato	Da Impegnare	Assegnato	Da Assegnare	Liquidato	Da Liquidare	Pagato	Da Pagare
1	2	3	4	5	3+4-5	6	5-6	7	6-7	8	7-8		

**USCITE**

**0.01 Ufficio Bilancio**

**2.10. - Spese per la ricerca scientifica**

0.01	Ufficio Bilancio												
CP	695.325,00	-95.107,64	600.217,36	0,00	338.376,79	261.840,57	338.376,79	0,00	338.376,79	0,00	338.376,79	0,00	0,00
RS	0,00	5.358,00	5.358,00	0,00	5.358,00	5.358,00	5.358,00	0,00	5.358,00	0,00	5.358,00	0,00	0,00
CS	695.325,00	-95.107,64	600.217,36									343.734,79	256.482,57

**1.01 Osservatorio Torino**

CP	184.220,70	-48.842,01	135.378,69	0,00	96.914,44	38.464,25	96.914,44	0,00	96.914,44	23.386,31	70.860,75	2.667,38	
RS	151.099,52	-1.158,09	149.941,43	-32,01	149.909,42	149.909,42	149.909,42	0,00	121.443,89	28.465,53	121.443,89	0,00	0,00
CS	316.919,52	-48.842,01	268.077,51								192.304,64	75.772,87	

**1.02 Osservatorio Breva**

CP	58.500,00	231.172,04	289.672,04	0,00	180.202,33	109.469,71	180.202,33	0,00	86.660,73	93.541,60	78.410,73	8.250,00	
RS	43.600,00	11.114,01	54.714,01	0,00	54.714,01	54.714,01	54.714,01	0,00	46.331,27	8.382,74	46.331,27	0,00	0,00
CS	75.500,00	231.172,04	306.672,04								124.742,00	181.930,04	

**1.03 Osservatorio Padova**

CP	350.833,92	209.512,46	560.346,38	0,00	510.409,84	49.936,54	510.409,84	0,00	336.963,00	173.448,84	155.636,24	181.326,76	
RS	337.770,20	43.839,18	381.609,38	-194,49	381.414,89	381.414,89	381.414,89	0,00	377.990,59	3.424,30	362.445,14	15.545,45	
CS	685.614,97	209.512,46	895.127,43								518.081,38	377.046,05	

**1.04 Osservatorio Trieste**

CP	87.016,10	105.925,80	192.941,90	0,00	152.970,39	39.971,51	152.970,39	0,00	93.188,68	59.781,71	73.734,16	19.454,52	
RS	55.718,59	-1.159,11	54.559,48	-1.127,02	53.432,46	53.432,46	53.432,46	0,00	52.652,46	780,00	52.652,46	0,00	0,00
CS	142.734,69	105.925,80	248.660,49								126.386,62	122.273,87	

I.N.A.F.  
 Bilancio di verifica per Categorie ( da 1.01. a 2.16. ) -> Struttura - Esercizio 2010

Centro di Responsabilità Amministrativa: %

Capitolo	Descrizione	Centro di Responsabilità Amministrativa: %								Da Liquidare	Pagato	Da Pagare
		Preventivo	Variazioni	Stanzionato	Var. su Imp.	Impegnato	Da Impegnare	Assegnato	Da Assegnare			
1	2	3	4	5	3+4-5	6	5-6	7	6-7	8	7-8	
<b>USCITE</b>												
<b>2.10. - Spese per la ricerca scientifica</b>												
<b>1.05 Osservatorio Bologna</b>												
CP	53.593,02	76.487,00	130.080,02	0,00	70.896,43	59.183,59	70.896,43	0,00	48.840,79	22.055,64	26.287,17	22.553,62
RS	3.216,34	27.688,76	30.905,10	0,00	30.905,10	30.905,10	30.905,10	0,00	30.905,10	0,00	30.905,10	0,00
CS	56.809,36	76.487,00	133.296,36								57.192,27	76.104,09
<b>1.06 Osservatorio Roma</b>												
CP	131.949,37	79.796,62	211.745,99	0,00	100.462,63	111.283,36	100.462,63	0,00	43.279,29	57.183,34	43.279,29	0,00
RS	72.445,89	50.244,56	122.690,45	-1.131,88	121.558,57	121.558,57	121.558,57	0,00	117.139,37	4.419,20	117.139,37	0,00
CS	171.229,56	79.796,62	251.026,18								160.418,66	90.607,52
<b>1.07 Osservatorio Arcetri</b>												
CP	326.553,46	-49.759,72	276.793,74	0,00	208.905,70	67.888,04	208.905,70	0,00	131.699,33	77.206,37	96.601,04	35.098,29
RS	80.877,56	-4.017,24	76.860,32	-4.273,29	72.587,03	72.587,03	72.587,03	0,00	72.587,03	0,00	72.266,82	320,21
CS	367.317,97	-49.759,72	317.556,25								166.867,86	148.690,39
<b>1.08 Osservatorio Teramo</b>												
CP	17.697,40	7.809,80	25.707,20	0,00	16.857,59	8.849,61	16.857,59	0,00	4.960,80	11.896,79	1.960,80	3.000,00
RS	14.724,40	2.019,14	16.743,54	-299,68	16.443,86	16.443,86	16.443,86	0,00	14.199,43	2.244,43	14.199,43	0,00
CS	32.621,80	7.809,80	40.431,60								16.160,23	24.271,37
<b>1.09 Osservatorio Capodimonte</b>												
CP	14.000,00	166.040,15	200.040,15	0,00	172.178,41	27.861,74	172.178,41	0,00	130.194,17	41.984,24	130.194,17	0,00
RS	23.423,17	-5.054,49	18.368,68	-317,36	18.051,32	18.051,32	18.051,32	0,00	17.991,32	60,00	17.991,32	0,00
CS	27.571,38	166.040,15	213.611,53								148.185,49	65.426,04
<b>1.10 Osservatorio Cagliari</b>												



I.N.A.F.

## Bilancio di verifica per Categorie ( da 1.01. a 2.16. ) -&gt; Struttura - Esercizio 2010

Centro di Responsabilità Amministrativa: %

Capitolo Descrizione

1	2	3	4	5	3 + 4 - 5	6	5 - 6	7	6 - 7	8	7 - 8
Preventivo	Variazioni	Stanzionato	Var. su Imp.	Impegnato	Da Impegnare	Assegnato	Da Assegnare	Liquidato	Da Liquidare	Pagato	Da Pagare

## USCITE

## 2.10. - Spese per la ricerca scientifica

## 1.10. Osservatorio Cagliari

CP	511.217,97	138.624,55	749.842,52	0,00	399.126,34	350.716,18	399.126,34	0,00	161.116,51	238.009,83	130.774,25	30.342,26
RS	831.739,96	-44.563,66	787.176,30	-11.938,57	775.237,73	775.237,73	775.237,73	0,00	143.212,04	632.025,69	97.327,64	45.884,40
CS	1.441.993,38	138.624,55	1.580.617,93							228.101,89	1.352.516,04	

## 1.11. Osservatorio Catania

CP	63.623,75	7.971,76	71.595,51	0,00	51.766,97	19.828,54	51.766,97	0,00	44.776,03	6.990,94	44.776,03	0,00
RS	11.416,17	20.822,15	32.238,32	0,00	32.238,32	32.238,32	32.238,32	0,00	30.016,50	2.221,82	29.844,07	172,43
CS	69.540,55	7.971,76	77.512,31							74.620,10	2.892,21	

## 1.12. Osservatorio Palermo

CP	156.825,11	69.517,08	226.342,19	0,00	39.444,88	186.897,31	39.444,88	0,00	23.080,62	16.364,26	23.080,62	0,00
RS	35.501,05	18.546,71	54.047,76	-2.137,79	51.909,97	51.909,97	51.909,97	0,00	36.933,94	14.976,03	36.933,94	0,00
CS	185.126,69	69.517,08	254.643,77							60.014,56	194.629,21	


## 1.13. IASF Roma

CP	102.000,00	145.539,23	247.539,23	0,00	201.120,53	46.418,70	201.120,53	0,00	77.587,96	123.532,57	61.815,76	15.772,20
RS	24.974,00	1.035,95	26.009,95	0,00	26.009,95	26.009,95	26.009,95	0,00	26.009,95	0,00	26.009,95	0,00
CS	104.910,40	145.539,23	250.449,63							87.825,71	162.623,92	

## 1.14. IASF Bologna

CP	61.490,12	111.033,84	172.523,96	0,00	113.182,95	59.341,01	113.182,95	0,00	66.484,24	46.688,71	50.458,71	16.036,53
RS	6.121,71	10.861,99	16.983,70	-215,51	16.768,19	16.768,19	16.768,19	0,00	15.691,04	1.077,15	15.691,04	0,00
CS	64.928,20	111.033,84	175.962,04							66.149,75	109.812,29	

## 1.15. IASF Milano

I.N.A.F.  I.N.A.F.  
 Bilancio di verifica per Categorie ( da 1.01. a 2.16. ) -> Struttura - Esercizio 2010

Centro di Responsabilità Amministrativa: %

Capitolo	Descrizione	Centro di Responsabilità Amministrativa: %								Pagato	Da Liquidare	Da Pagare
		1	2	3	4	5	3 + 4 - 5	6	5 - 6			
<b>USCITE</b>												
<b>2.10. - Spese per la ricerca scientifica</b>												
<b>1.15 IASF Milano</b>												
CP	15.886,00	51.513,92	67.399,92	0,00	44.697,05	22.702,87	44.697,05	0,00	33.374,17	11.322,88	18.476,62	14.897,55
RS	12.045,34	9.534,35	21.579,69	-25,17	21.554,52		21.554,52	0,00	21.554,52	0,00	21.554,52	0,00
CS	21.850,00	51.513,92	73.363,92						40.031,14		40.031,14	33.332,78
<b>1.16 IASF Palermo</b>												
CP	15.806,00	17.803,04	33.609,04	0,00	27.321,93	6.287,11	27.321,93	0,00	22.710,81	4.611,12	22.710,81	0,00
RS	836,60	433,50	1.270,10	0,00	1.270,10		1.270,10	0,00	1.270,10	0,00	1.270,10	0,00
CS	16.642,60	17.803,04	34.445,64						23.980,91		23.980,91	10.464,73
<b>1.17 IFSI Roma</b>												
CP	145.976,00	223.297,14	369.273,14	0,00	220.790,74	148.482,40	220.790,74	0,00	84.798,85	135.991,89	66.314,17	18.484,68
RS	22.262,76	47.057,18	69.319,94	-440,79	68.879,15		68.879,15	0,00	68.567,78	311,37	68.567,78	0,00
CS	152.522,53	223.297,14	375.819,67						134.881,95		134.881,95	240.937,72
<b>1.18 IFSI Torino</b>												
CP	6.000,00	7.602,73	13.602,73	0,00	13.602,73	0,00	13.602,73	0,00	2.150,40	11.452,33	0,00	2.150,40
RS	11.606,71	-1.204,08	10.402,63	-447,95	9.954,68		9.954,68	0,00	8.748,76	1.205,92	8.748,76	0,00
CS	10.205,64	7.602,73	17.808,37						8.748,76		8.748,76	9.059,61
<b>1.19 IRA</b>												
CP	8.456.000,00	940.253,97	9.396.253,97	0,00	6.171.117,50	3.225.136,47	6.171.117,50	0,00	4.026.103,84	2.145.013,66	3.991.511,22	34.592,62
RS	4.134.453,45	-315.500,14	3.818.953,31	-39,35	3.818.913,96		3.818.913,96	0,00	1.489.960,04	2.328.953,92	1.472.238,54	17.721,50
CS	12.567.440,34	940.253,97	13.507.694,31						5.463.749,76		5.463.749,76	8.043.944,55



I.N.A.F.

**Bilancio di verifica per Categorie ( da 1.01. a 2.16. ) -> Struttura - Esercizio 2010**

Centro di Responsabilità Amministrativa: %

Capitolo Descrizione

Preventivo	Variazioni	Stanzialto	Var. su Imp.	Impegnato	Da Impegnare	Assegnato	Da Assegnare	Liquidato	Da Liquidare	Pagato	Da Pagare
1	2	3	4	5	3 + 4 - 5	6	5 - 6	7	6 - 7	8	7 - 8


**U.SCITE****2.10. - Spese per la ricerca scientifica**

<b>1.19. IRA</b>												
<b>Totalli</b>												
CP	11.554.713,92	2.416.191,76	13.970.905,68	0,00	9.130.346,17	4.840.559,51	9.130.346,17	0,00	5.829.885,14	3.300.461,03	5.425.259,33	404.625,81
RS	5.873.833,42	-124.101,33	5.749.732,09	-22.620,86	5.727.111,23	5.727.111,23	0,00	2.698.563,13	3.028.548,10	2.618.919,14	79.643,99	79.643,99
CS	17.206.804,58	2.416.191,76	19.622.996,34							8.044.178,47	11.578.817,87	

**2.11. - Spese per beni immobili**

<b>0.01 Ufficio Bilancio</b>												
CP	157.577,81	-30.189,00	127.388,81	0,00	15.370,17	112.018,64	15.370,17	0,00	15.259,20	110,97	15.259,20	0,00
RS	10.440,00	2.577,00	13.017,00	0,00	13.017,00	13.017,00	0,00	0,00	13.017,00	0,00	0,00	0,00
CS	168.017,81	-30.189,00	137.828,81								15.259,20	122.569,61
<b>1.01 Osservatorio Torino</b>												
CP	848.707,92	121.988,77	970.696,69	0,00	2.793,90	967.902,79	2.793,90	0,00	2.308,90	485,00	2.308,90	0,00
RS	113.744,64	-42.489,05	71.255,59	-902,79	70.353,80	70.353,80	0,00	44.630,97	25.722,83	44.516,90	114,07	114,07
CS	962.452,56	121.988,77	1.084.441,33							46.825,80	1.037.615,53	
<b>1.02 Osservatorio Brera</b>												
CP	200.000,00	289.451,94	489.451,94	0,00	37.821,91	451.630,03	37.821,91	0,00	33.818,71	4.003,20	33.818,71	0,00
RS	50.000,00	73.221,71	123.221,71	-2.540,73	120.680,98	120.680,98	0,00	120.680,98	0,00	119.586,58	1.094,40	1.094,40
CS	250.000,00	289.451,94	539.451,94							153.405,29	386.046,65	
<b>1.03 Osservatorio Padova</b>												
CP	152.589,88	-19.843,56	132.746,32	0,00	59.973,80	72.772,52	59.973,80	0,00	55.433,35	4.540,45	55.433,35	0,00



I.N.A.F.  I.N.A.F.  
 Bilancio di verifica per Categorie ( da 1.01. a 2.16. ) -> Struttura - Esercizio 2010

Centro di Responsabilità Amministrativa: %

Capitolo	Descrizione	Centro di Responsabilità Amministrativa: %								Da Liquidare	Pagato	Da Pagare	
		1	2	3	4	5	6	7	8				
		Preventivo	Variazioni	Stanziate	Var. su Imp.	Impegnato	Da Impegnare	Assegnato	Da Assegnare	Liquidato	6 - 7	8	7 - 8
				3	4	5	3 + 4 - 5	6	5 - 6	7	6 - 7	8	7 - 8
<b>U.S.C.I.T.E.</b>													
<b>2.11. - Spese per beni immobili</b>													
<b>1.03 Osservatorio Padova</b>													
RS	163.006,80	31.708,25	194.715,05	0,00	194.715,05	194.715,05	0,00	194.454,09	0,00	194.454,09	260,96	194.454,09	0,00
CS	311.421,00	-19.843,56	291.577,44									249.887,44	41.690,00
<b>1.04 Osservatorio Trieste</b>													
CP	156.963,01	199.799,82	356.762,83	0,00	110.970,12	110.970,12	245.792,71	0,00	105.450,49	5.519,63	5.519,63	25.035,66	80.414,83
RS	2.365,76	0,00	2.365,76	0,00	2.365,76	2.365,76	0,00	1.971,84	0,00	1.971,84	393,92	1.971,84	0,00
CS	159.328,77	199.799,82	359.128,59									27.007,50	332.121,09
<b>1.05 Osservatorio Bologna</b>													
CP	2.524.405,02	0,00	2.524.405,02	0,00	0,00	2.524.405,02	0,00	0,00	0,00	0,00	0,00	0,00	0,00
RS	0,00	0,00	0,00	0,00	0,00	0,00	0,00	0,00	0,00	0,00	0,00	0,00	0,00
CS	2.524.405,02	0,00	2.524.405,02									0,00	2.524.405,02
<b>1.06 Osservatorio Roma</b>													
CP	504.344,03	192.356,80	696.700,83	0,00	130.690,00	130.690,00	566.010,83	0,00	116.404,00	14.286,00	14.286,00	116.404,00	0,00
RS	55.398,07	1.123,20	56.521,27	0,00	56.521,27	56.521,27	0,00	56.521,27	0,00	56.521,27	0,00	56.521,27	0,00
CS	559.742,10	192.356,80	752.098,90									172.925,27	579.173,63
<b>1.07 Osservatorio Arcetri</b>													
CP	201.643,36	5.769,52	207.412,88	0,00	87.860,61	87.860,61	119.552,27	87.860,61	0,00	38.062,32	49.798,29	30.312,72	7.749,60
RS	280.360,00	-5.769,52	274.590,48	0,00	274.590,48	274.590,48	0,00	239.465,28	0,00	239.465,28	35.125,20	239.465,28	0,00
CS	482.003,36	5.769,52	487.772,88									269.778,00	217.994,88
<b>1.08 Osservatorio Teramo</b>													
CP	0,00	565.385,12	565.385,12	0,00	15.385,00	15.385,00	550.000,12	15.385,00	0,00	0,00	15.385,00	0,00	0,00







I.N.A.F.

**Bilancio di verifica per Categorie ( da 1.01. a 2.16. ) -> Struttura - Esercizio 2010**

Centro di Responsabilità Amministrativa: %

Capitolo Descrizione

1	2	3	4	5	3 + 4 - 5	6	5 - 6	7	6 - 7	8	7 - 8
Preventivo	Variazioni	Stanzionato	Var. su Imp.	Impegnato	Da Impegnare	Assegnato	Da Assegnare	Liquidato	Da Liquidare	Pagato	Da Pagare

**USCITE**

**2.11. - Spese per beni immobili**

<b>1.14 IASF Bologna</b>											
RS	0,00	15.000,00	0,00	15.000,00	0,00	15.000,00	0,00	15.000,00	0,00	0,00	15.000,00
CS	0,00	0,00	0,00							0,00	0,00
<b>1.15 IASF Milano</b>											
CP	60.000,00	-416,00	59.584,00	0,00	59.584,00	0,00	59.584,00	25.478,03	34.105,97	0,00	25.478,03
RS	10.000,00	-10.000,00	0,00	0,00	0,00	0,00	0,00	0,00	0,00	0,00	0,00
CS	70.000,00	-416,00	69.584,00							0,00	69.584,00

**1.17 IFSI Roma**

CP	0,00	70.000,00	0,00	0,00	70.000,00	0,00	0,00	0,00	0,00	0,00	0,00
RS	0,00	0,00	0,00	0,00	0,00	0,00	0,00	0,00	0,00	0,00	0,00
CS	0,00	70.000,00	70.000,00							0,00	70.000,00

**1.19. IRA**

CP	0,00	0,00	0,00	0,00	0,00	0,00	0,00	0,00	0,00	0,00	0,00
RS	106.383,00	0,00	106.383,00	-100.000,00	6.383,00	6.383,00	0,00	0,00	6.383,00	0,00	0,00
CS	0,00	0,00	0,00							0,00	0,00

**Totali**

CP	6.667.787,58	3.600.666,55	10.268.454,13	0,00	2.295.946,26	7.972.507,87	2.295.946,26	0,00	1.516.387,17	779.559,09	1.352.744,71	163.642,46
RS	3.455.300,71	-50.258,50	3.405.042,21	-103.506,77	3.301.535,44	3.301.535,44	0,00	1.338.074,17	1.963.461,27	1.320.065,70	18.008,47	18.008,47
CS	9.214.980,18	3.600.666,55	12.815.646,73							2.672.810,41	10.142.836,32	

**2.12. - Immobilizzazioni immateriali**



I.N.A.F.  
 Bilancio di verifica per Categorie ( da 1.01. a 2.16. ) -> Struttura - Esercizio 2010

Centro di Responsabilità Amministrativa: %

Capitolo	Descrizione	Preventivo	Variazioni	Stanziano	Var. su Imp.	Impegnato	Da Impegnare	Assegnato	Da Assegnare	Liquidato	Da Liquidare	Pagato	Da Pagare
1	2	3	4	5	6	7	8	9	10	11	12	13	14
<b>U.S.C.I.T.E.</b>													
<b>2.12. - Immobilizzazioni immateriali</b>													
<b>1.08 Osservatorio Teramo</b>													
CP	2.000,00	-2.000,00	0,00	0,00	0,00	0,00	0,00	0,00	0,00	0,00	0,00	0,00	0,00
RS	0,00	0,00	0,00	0,00	0,00	0,00	0,00	0,00	0,00	0,00	0,00	0,00	0,00
CS	2.000,00	-2.000,00	0,00									0,00	0,00
<b>1.09 Osservatorio Capodimonte</b>													
CP	0,00	0,00	0,00	0,00	0,00	0,00	0,00	0,00	0,00	0,00	0,00	0,00	0,00
RS	0,00	0,00	0,00	0,00	0,00	0,00	0,00	0,00	0,00	0,00	0,00	0,00	0,00
CS	0,00	0,00	0,00									0,00	0,00
<b>1.12 Osservatorio Palermo</b>													
CP	0,00	1.200,00	1.200,00	0,00	1.200,00	0,00	1.200,00	0,00	1.200,00	0,00	1.200,00	0,00	0,00
RS	0,00	0,00	0,00	0,00	0,00	0,00	0,00	0,00	0,00	0,00	0,00	0,00	0,00
CS	0,00	1.200,00	1.200,00									0,00	1.200,00
<b>1.17 IFSI Roma</b>													
CP	20.000,00	14.000,00	34.000,00	0,00	8.830,60	25.169,40	8.830,60	0,00	7.830,60	1.000,00	7.830,60	7.830,60	0,00
RS	0,00	2.800,00	2.800,00	-446,23	2.353,77	0,00	2.353,77	0,00	2.353,77	0,00	2.353,77	2.353,77	0,00
CS	20.000,00	14.000,00	34.000,00									10.184,37	23.815,63
<b>Totali</b>													
CP	32.625,00	3.114,99	35.739,99	0,00	10.570,48	25.169,51	10.570,48	0,00	8.370,48	2.200,00	8.370,48	8.370,48	0,00
RS	4.196,00	1.321,60	5.517,60	-446,23	5.071,37	0,00	5.071,37	0,00	5.071,37	0,00	5.071,37	5.071,37	0,00
CS	32.625,00	3.114,99	35.739,99									13.441,85	22.298,14



I.N.A.F.

**Bilancio di verifica per Categorie ( da 1.01. a 2.16. ) -> Struttura - Esercizio 2010**

Centro di Responsabilità Amministrativa: %

Capitolo	Descrizione	Preventivo	Variazioni	Stanziano	Var. su Imp.	Impegnato	Da Impegnare	Assegnato	Da Assegnare	Liquidato	Da Liquidare	Pagato	Da Pagare
1	2	3	4	5	3+4-5	6	5-6	7	6-7	8	7-8		

**USCITE****0.01 Ufficio Bilancio****2.13. - Immobilizzazioni finanziarie**

0.01	Ufficio Bilancio	CP	200.000,00	0,00	200.000,00	0,00	0,00	200.000,00	0,00	0,00	0,00	0,00	0,00
		RS	6.500,00	0,00	6.500,00	0,00	6.500,00	0,00	0,00	6.500,00	0,00	0,00	0,00
		CS	200.000,00	0,00	200.000,00	0,00	0,00	0,00	0,00	0,00	0,00	0,00	200.000,00

**1.11 Osservatorio Catania**

		CP	6.000,00	0,00	6.000,00	0,00	0,00	6.000,00	0,00	0,00	0,00	0,00	0,00
		RS	0,00	0,00	0,00	0,00	0,00	0,00	0,00	0,00	0,00	0,00	0,00
		CS	6.000,00	0,00	6.000,00	0,00	0,00	0,00	0,00	0,00	0,00	0,00	6.000,00

**Totalli**

		CP	206.000,00	0,00	206.000,00	0,00	0,00	206.000,00	0,00	0,00	0,00	0,00	0,00
		RS	6.500,00	0,00	6.500,00	0,00	6.500,00	0,00	6.500,00	0,00	6.500,00	0,00	0,00
		CS	206.000,00	0,00	206.000,00	0,00	0,00	0,00	0,00	0,00	0,00	0,00	206.000,00

**2.14. - Oneri per il personale in quiescenza****0.01 Ufficio Bilancio**

0.01	Ufficio Bilancio	CP	1.120.000,00	10.866.168,19	11.986.168,19	0,00	7.908.204,32	4.077.963,87	7.908.204,32	0,00	7.670.857,93	237.346,39	7.670.857,93
		RS	767.573,73	60.215,88	827.789,61	0,00	827.789,61	0,00	827.789,61	0,00	817.307,64	10.481,97	817.307,64
		CS	1.449.541,48	10.866.168,19	12.315.709,67	0,00	0,00	0,00	0,00	0,00	817.307,64	10.481,97	817.307,64

**1.01 Osservatorio Torino**

		CP	0,00	7.164,34	7.164,34	0,00	7.164,34	0,00	7.164,34	0,00	7.164,34	0,00	0,00
--	--	----	------	----------	----------	------	----------	------	----------	------	----------	------	------

		CP	0,00	7.164,34	7.164,34	0,00	7.164,34	0,00	7.164,34	0,00	7.164,34	0,00	0,00
--	--	----	------	----------	----------	------	----------	------	----------	------	----------	------	------

		CP	0,00	7.164,34	7.164,34	0,00	7.164,34	0,00	7.164,34	0,00	7.164,34	0,00	0,00
--	--	----	------	----------	----------	------	----------	------	----------	------	----------	------	------

		CP	0,00	7.164,34	7.164,34	0,00	7.164,34	0,00	7.164,34	0,00	7.164,34	0,00	0,00
--	--	----	------	----------	----------	------	----------	------	----------	------	----------	------	------

		CP	0,00	7.164,34	7.164,34	0,00	7.164,34	0,00	7.164,34	0,00	7.164,34	0,00	0,00
--	--	----	------	----------	----------	------	----------	------	----------	------	----------	------	------

I.N.A.F. \* I.N.A.F.  
 Bilancio di verifica per Categorie ( da 1.01. a 2.16. ) -> Struttura - Esercizio 2010

Centro di Responsabilità Amministrativa: %

Capitolo	Descrizione	1	2	3	4	5	3 + 4 - 5	6	5 - 6	7	6 - 7	8	7 - 8
		Preventivo	Variazioni	Stanziano	Var. su Imp.	Impegnato	Da Impegnare	Assegnato	Da Assegnare	Liquidato	Da Liquidare	Pagato	Da Pagare

**U.S.C.I.E**

**2.14. - Oneri per il personale in quiescenza**

<b>1.01</b>	<b>Osservatorio Torino</b>	0,00	0,00	0,00	0,00	0,00	0,00	0,00	0,00	0,00	0,00	0,00	0,00
RS		0,00		0,00		0,00		0,00		0,00		0,00	
CS		0,00	7.164,34	7.164,34								0,00	7.164,34

**1.03 Osservatorio Padova**

CP		0,00	0,00	0,00	0,00	0,00	0,00	0,00	0,00	0,00	0,00	0,00	0,00
RS		0,00	0,00	0,00	0,00	0,00	0,00	0,00	0,00	0,00	0,00	0,00	0,00
CS		0,00	0,00	0,00	0,00	0,00	0,00	0,00	0,00	0,00	0,00	0,00	0,00

**1.04 Osservatorio Trieste**

CP		0,00	25.209,39	25.209,39	0,00	25.209,39	0,00	25.209,39	0,00	0,00	25.209,39	0,00	0,00
RS		0,00	0,00	0,00	0,00	0,00	0,00	0,00	0,00	0,00	0,00	0,00	0,00
CS		0,00	25.209,39	25.209,39	0,00	0,00	0,00	0,00	0,00	0,00	0,00	0,00	25.209,39

**1.05 Osservatorio Bologna**

CP		0,00	2.161,12	2.161,12	0,00	2.161,12	0,00	2.161,12	0,00	0,00	2.161,12	0,00	0,00
RS		0,00	0,00	0,00	0,00	0,00	0,00	0,00	0,00	0,00	0,00	0,00	0,00
CS		0,00	2.161,12	2.161,12	0,00	0,00	0,00	0,00	0,00	0,00	0,00	0,00	2.161,12

**1.06 Osservatorio Roma**

CP		0,00	11.814,22	11.814,22	0,00	9.314,22	2.500,00	9.314,22	0,00	0,00	9.314,22	0,00	0,00
RS		0,00	0,00	0,00	0,00	0,00	0,00	0,00	0,00	0,00	0,00	0,00	0,00
CS		0,00	11.814,22	11.814,22	0,00	0,00	0,00	0,00	0,00	0,00	0,00	0,00	11.814,22

**1.07 Osservatorio Arcetri**

CP		0,00	21.717,49	21.717,49	0,00	21.717,49	0,00	21.717,49	0,00	0,00	21.717,49	0,00	0,00
----	--	------	-----------	-----------	------	-----------	------	-----------	------	------	-----------	------	------

INAF \* I.N.A.F.  
 Bilancio di verifica per Categorie ( da 1.01. a 2.16. ) -> Struttura - Esercizio 2010

Centro di Responsabilità Amministrativa: %

Capitolo	Descrizione	Preventivo 1	Variazioni 2	Stanzialto 3	Var. su Imp. 4	Impegnato 5	Da Impegnare 3 + 4 - 5	Assegnato 6	Da Assegnare 5 - 6	Liquidato 7	Da Liquidare 6 - 7	Pagato 8	Da Pagare 7 - 8
<b>U.SCITE</b>													
<b>2.14. - Oneri per il personale in quiescenza</b>													
1.07	<b>Osservatorio Arcetri</b>												
RS	0,00	0,00	0,00	0,00	0,00	0,00	0,00	0,00	0,00	0,00	0,00	0,00	0,00
CS	0,00	21.717,49	21.717,49										21.717,49
1.10	<b>Osservatorio Cagliari</b>												
CP	0,00	500,00	500,00	0,00	500,00	0,00	500,00	0,00	0,00	0,00	500,00	0,00	0,00
RS	0,00	0,00	0,00	0,00	0,00	0,00	0,00	0,00	0,00	0,00	0,00	0,00	0,00
CS	0,00	500,00	500,00										500,00
1.13	<b>IASF Roma</b>												
CP	0,00	93.100,33	93.100,33	0,00	78.366,76	14.743,57	78.366,76	0,00	0,00	19.721,78	58.634,98	19.721,78	0,00
RS	0,00	0,00	0,00	0,00	0,00	0,00	0,00	0,00	0,00	0,00	0,00	0,00	0,00
CS	0,00	93.100,33	93.100,33									19.721,78	73.378,55
1.14	<b>IASF Bologna</b>												
CP	0,00	37.244,59	37.244,59	0,00	31.330,24	5.914,35	31.330,24	0,00	0,00	3.996,52	27.333,72	3.996,52	0,00
RS	0,00	0,00	0,00	0,00	0,00	0,00	0,00	0,00	0,00	0,00	0,00	0,00	0,00
CS	0,00	37.244,59	37.244,59									3.996,52	33.248,07
1.15	<b>IASF Milano</b>												
CP	0,00	5.560,58	5.560,58	0,00	5.560,58	0,00	5.560,58	0,00	0,00	0,00	5.560,58	0,00	0,00
RS	0,00	0,00	0,00	0,00	0,00	0,00	0,00	0,00	0,00	0,00	0,00	0,00	0,00
CS	0,00	5.560,58	5.560,58										5.560,58
1.17	<b>IASF Roma</b>												
CP	0,00	100.755,00	100.755,00	0,00	75.545,33	25.209,67	75.545,33	0,00	0,00	1.052,19	74.493,14	1.052,19	0,00



I.N.A.F.

**Bilancio di verifica per Categorie ( da 1.01. a 2.16. ) -> Struttura - Esercizio 2010**

Centro di Responsabilità Amministrativa: %

Capitolo	Descrizione	Preventivo	Variazioni	Stanzialto	Var. su Imp.	Impegnato	Da Impegnare	Assegnato	Da Assegnare	Liquidato	Da Liquidare	Pagato	Da Pagare
1	2	3	4	5	3 + 4 - 5	6	5 - 6	7	6 - 7	8	7 - 8		

**U.S.C.I.T.E****2.14. - Oneri per il personale in quiescenza**

<b>1.17 IFSI Roma</b>													
RS	0,00	0,00	0,00	0,00	0,00	0,00	0,00	0,00	0,00	0,00	0,00	0,00	0,00
CS	0,00	100.755,00	100.755,00									1.052,19	99.702,81

**1.19. IRA**

CP	0,00	25.080,00	25.080,00	0,00	24.354,29	725,71	24.354,29	0,00	0,00	0,00	24.354,29	0,00	0,00
RS	0,00	1.500,00	1.500,00	0,00	1.500,00		1.500,00	0,00	0,00	0,00	1.500,00	0,00	0,00
CS	0,00	25.080,00	25.080,00									0,00	25.080,00

**Totale**

CP	1.120.000,00	11.196.475,25	12.316.475,25	0,00	8.189.418,08	4.127.057,17	8.189.418,08	0,00	7.695.628,42	493.789,66	7.695.628,42	0,00	0,00
RS	767.573,73	61.715,88	829.289,61	0,00	829.289,61		829.289,61	0,00	817.307,64	11.981,97	817.307,64	0,00	0,00
CS	1.449.541,48	11.196.475,25	12.646.016,73						8.512.936,06	4.133.080,67			

**2.16. - Rimborso mutui e prestiti (quote capitale)**

<b>0.01 Ufficio Bilancio</b>													
CP	121.979,15	5.819,85	127.799,00	0,00	127.799,00	0,00	127.799,00	0,00	127.799,00	0,00	127.799,00	0,00	0,00
RS	61.700,11	-61.700,11	0,00	0,00	0,00		0,00	0,00	0,00	0,00	0,00	0,00	0,00
CS	183.679,26	5.819,85	189.499,11									127.799,00	61.700,11

**1.06 Osservatorio Roma**

CP	0,00	0,00	0,00	0,00	0,00	0,00	0,00	0,00	0,00	0,00	0,00	0,00	0,00
RS	0,00	0,00	0,00	0,00	0,00		0,00	0,00	0,00	0,00	0,00	0,00	0,00
CS	0,00	0,00	0,00									0,00	0,00





I.N.A.F.

## Bilancio di verifica per Categorie ( da 1.01. a 2.16. ) -&gt; Struttura - Esercizio 2010

Centro di Responsabilità Amministrativa: %

Capitolo	Descrizione	1	2	3	4	5	3 + 4 - 5	6	5 - 6	7	6 - 7	8	7 - 8
	Preventivo	Variazioni	Stanzionato	Var. su Imp.	Impegnato	Da Impegnare	Assegnato	Da Assegnare	Liquidato	Da Liquidare	Pagato	Da Pagare	

## USCITE

## 2.16. - Rimborsamento mutui e prestiti (quote capitale)

1.07. Osservatorio Arcetri													
CP	0,00	0,00	0,00	0,00	0,00	0,00	0,00	0,00	0,00	0,00	0,00	0,00	0,00
RS	0,00	0,00	0,00	0,00	0,00	0,00	0,00	0,00	0,00	0,00	0,00	0,00	0,00
CS	0,00	0,00	0,00	0,00	0,00	0,00	0,00	0,00	0,00	0,00	0,00	0,00	0,00
1.10. Osservatorio Cagliari													
CP	0,00	0,00	0,00	0,00	0,00	0,00	0,00	0,00	0,00	0,00	0,00	0,00	0,00
RS	0,00	0,00	0,00	0,00	0,00	0,00	0,00	0,00	0,00	0,00	0,00	0,00	0,00
CS	0,00	0,00	0,00	0,00	0,00	0,00	0,00	0,00	0,00	0,00	0,00	0,00	0,00

## Totale

CP	121.979,15	5.819,85	127.799,00	0,00	127.799,00	0,00	127.799,00	0,00	127.799,00	0,00	127.799,00	0,00	0,00
RS	61.700,11	-61.700,11	0,00	0,00	0,00	0,00	0,00	0,00	0,00	0,00	0,00	0,00	0,00
CS	183.679,26	5.819,85	189.499,11	0,00	189.499,11	0,00	189.499,11	0,00	189.499,11	0,00	189.499,11	0,00	0,00

## TOTALI GENERALI

CP	150.819.806,62	47.444.757,57	198.264.564,19	0,00	134.386.468,41	63.878.095,78	134.386.468,41	0,00	109.051.024,32	25.335.444,09	107.348.086,10	1.702.926,22	0,00
RS	31.133.827,58	3.705.185,94	34.839.013,52	-886.371,30	33.952.642,22	0,00	33.952.642,22	0,00	25.773.485,47	8.179.156,75	25.129.521,69	643.963,78	0,00
CS	170.564.844,40	47.444.757,57	218.009.601,97	0,00	170.564.844,40	0,00	170.564.844,40	0,00	132.477.619,79	85.531.982,18	132.477.619,79	85.531.982,18	0,00





I.N.A.F.  **RENDICONTO FINANZIARIO GESTIONALE ESERCIZIO 2010**

## ENTRATE

Capitolo	Gestione dei Residui 2010				Gestione di Cassa 2010				Totale dei Residui Attivi al Termine dell'Esercizio 2010 (8 + 14)		
	Residui Attivi al 1° Gennaio 2010	Riscossi	Rimasti da Riscuotere	Totale (13 + 14)	Variazioni	Previsioni	Riscossioni	Diff. rispetto alle Previsioni			
Codice	12	13	14	15	In più (15 - 12)	In meno (12 - 15)	In Più (19 - 18)	In Meno (18 - 19)	20	21	22
1					16	17	18	19	20	21	22
1.03.01.									0,00	0,00	0,00
1.03.02.	4.317,34	2.904,70	1.412,64	4.317,34			66.671,08	68.241,53	1.570,45	0,00	2.746,89
	<b>4.317,34</b>	<b>2.904,70</b>	<b>1.412,64</b>	<b>4.317,34</b>	<b>0,00</b>	<b>0,00</b>	<b>66.671,08</b>	<b>68.241,53</b>	<b>1.570,45</b>	<b>0,00</b>	<b>2.746,89</b>
1.04.01.							888,15	888,15	0,00	0,00	0,00
1.04.02.	309,88		309,88	309,88			619,74	619,74	0,00	0,00	309,88
	<b>309,88</b>	<b>0,00</b>	<b>309,88</b>	<b>309,88</b>	<b>0,00</b>	<b>0,00</b>	<b>1.507,89</b>	<b>1.507,89</b>	<b>0,00</b>	<b>0,00</b>	<b>309,88</b>
	<b>369.820,43</b>	<b>2.904,70</b>	<b>366.915,73</b>	<b>369.820,43</b>	<b>0,00</b>	<b>0,00</b>	<b>78.846.066,12</b>	<b>77.668.355,67</b>	<b>1.570,45</b>	<b>1.179.280,90</b>	<b>910.455,83</b>
3.09.01.	827,94	74,85	753,09	827,94			19.309.362,01	17.999.095,54	0,00	1.310.266,47	13.191,61
3.09.02.	36.846,48	29.184,12	7.662,36	36.846,48			9.938.988,69	6.783.298,80	0,00	3.155.689,89	889.156,53

IN.A.F.  I.N.A.F.  
**RENDICONTO FINANZIARIO GESTIONALE ESERCIZIO 2010**

**ENTRATE**

Capitolo Codice	Gestione dei Residui 2010										Gestione di Cassa 2010			Totale dei Residui Attivi al Termine dell'Esercizio 2010 (8 + 14)
	Residui Attivi al 1° Gennaio 2010	Riscossi	Rimasti da Riscuotere	Totale (13 + 14)	In più (15 - 12)	Variazioni In meno (12 - 15)	Previsioni	Riscossioni (7 + 13)	In Più (19 - 18)	In Meno (18 - 19)	20	21	22	
1	12	13	14	15	16	17	18	19	20	21	22			
3.09.03.	2.569,07	2.231,87	337,20	2.569,07			600.337,20	509.001,04	0,00	91.336,16	695,88			
3.09.04.							100.000,00		0,00	100.000,00				
3.09.05.							610.804,97	235.899,88	0,00	374.905,09				
3.09.06.	191.074,35	89.542,51	101.531,84	191.074,35			659.419,60	125.980,81	0,00	533.438,79	204.881,16			
3.09.07.	6.524.263,25	6.387.983,69	135.476,96	6.523.460,65		802,60	15.851.156,83	15.235.662,64	0,00	615.494,19	575.574,83			
3.09.08.	366,33		366,33	366,33					0,00	0,00	366,33			
3.09.09.	167,39		167,39	167,39					0,00	0,00	167,39			
3.09.10.							52.000,00	5.983,20	0,00	46.016,80	9.230,79			
	<b>6.756.114,81</b>	<b>6.509.017,04</b>	<b>246.295,17</b>	<b>6.755.312,21</b>	<b>0,00</b>	<b>802,60</b>	<b>47.122.069,30</b>	<b>40.894.921,91</b>	<b>0,00</b>	<b>6.227.147,39</b>	<b>1.693.264,52</b>			
	<b>6.756.114,81</b>	<b>6.509.017,04</b>	<b>246.295,17</b>	<b>6.755.312,21</b>	<b>0,00</b>	<b>802,60</b>	<b>47.122.069,30</b>	<b>40.894.921,91</b>	<b>0,00</b>	<b>6.227.147,39</b>	<b>1.693.264,52</b>			
1.01.01.							445.000,00	72.000,00	0,00	373.000,00	213.000,00			
1.01.09.									0,00	0,00	0,00			
1.01.10.									0,00	0,00	0,00			

I.N.A.F.  
**RENDICONTO FINANZIARIO GESTIONALE ESERCIZIO 2010**

## ENTRATE

Capitolo	Gestione dei Residui 2010					Gestione di Cassa 2010					Totale dei Residui Attivi al Termine dell'Esercizio 2010 (8 + 14)	
	Residui Attivi al 1° Gennaio 2010	Riscossi	Rimasti da Riscuotere	Totale (13 + 14)	Variazioni	Previsioni	Riscossioni	Diff. rispetto alle Previsioni	Totale			
Codice	12	13	14	15	In più (15 - 12)	In meno (12 - 15)	(7 + 13)	In Più (19 - 18)	In Meno (18 - 19)	20	21	22
1	0,00	0,00	0,00	0,00	0,00	0,00	72.000,00	0,00	373.000,00	0,00	373.000,00	213.000,00
1.03.02.	0,00	0,00	0,00	0,00	0,00	0,00	0,00	0,00	0,00	0,00	0,00	0,00
1.01.01.	285.467,52		285.467,52	285.467,52			8.122.464,67	0,00	10.975.997,55	0,00	10.975.997,55	4.095.530,25
1.01.02.	11.000,00	11.000,00		11.000,00			185.200,00	0,00	7.000,00	0,00	7.000,00	
1.01.03.							5.000,00	0,00	0,00	0,00	0,00	
1.01.04.							5.000,00	0,00	0,00	0,00	0,00	
1.01.05.	47.704,77		47.704,77	47.704,77				0,00	0,00	0,00	0,00	47.704,77

**I.N.A.F.**  
**RENDICONTO FINANZIARIO GESTIONALE ESERCIZIO 2010**

## ENTRATE

Capitolo Codice	Gestione dei Residui 2010										Gestione di Cassa 2010			Totale dei Residui Attivi al Termine dell'Esercizio 2010 (8 + 14)
	Residui Attivi al 1° Gennaio 2010	Riscossi	Rimasti da Riscuotere	Totale (13 + 14)	Variazioni		Previsioni	Riscossioni (7 + 13)	Diff. rispetto alle Previsioni		Totale dei Residui Attivi al Termine dell'Esercizio 2010 (8 + 14)			
	12	13	14	15	16	17	18	19	20	21	22			
1.01.06.									0,00			0,00		
1.01.07.							6.700,00	6.700,00	0,00			0,00		
1.01.08.	13.696,05	5.000,00	8.696,05	13.696,05			11.946,05	8.250,00	0,00			3.696,05		
1.01.09.	12.000,00		12.000,00	12.000,00			92.650,00	49.000,00	0,00			43.650,00		
1.01.10.	108.334,50	99.214,50	9.120,00	108.334,50			58.688,00	150.910,50	92.222,50			0,00		
	<b>478.202,84</b>	<b>115.214,50</b>	<b>362.988,34</b>	<b>478.202,84</b>	<b>0,00</b>	<b>0,00</b>	<b>19.465.646,27</b>	<b>8.527.525,17</b>	<b>92.222,50</b>	<b>11.030.343,60</b>	<b>4.182.193,07</b>			
1.02.02.														
1.02.03.									0,00			0,00		
1.02.04.									0,00			0,00		
1.02.05.	28.433,19	17.061,50	10.955,00	28.016,50			416,69	101.798,29	0,00			6.096,17		
	<b>28.433,19</b>	<b>17.061,50</b>	<b>10.955,00</b>	<b>28.016,50</b>	<b>0,00</b>	<b>416,69</b>	<b>107.894,46</b>	<b>101.798,29</b>	<b>0,00</b>	<b>6.096,17</b>	<b>21.462,00</b>			
1.03.01.							10.624,00	400,00	0,00			10.224,00		

I.N.A.F.  **RENDICONTO FINANZIARIO GESTIONALE ESERCIZIO 2010**

**ENTRATE**

Capitolo	Gestione dei Residui 2010						Gestione di Cassa 2010				Totale dei Residui Attivi al Termine dell'Esercizio 2010 (8 + 14)
	Residui Attivi al 1° Gennaio 2010	Riscossi	Rimasti da Riscuotere	Totale (13+14)	In più (15-12)	In meno (12-15)	Previsioni	Riscossioni (7+13)	In Più (19-18)	In Meno (18-19)	
Codice	12	13	14	15	16	17	18	19	20	21	22
1.03.02.	8.199,95	8.189,95	10,00	8.199,95			297.926,56	301.441,87	3.515,31	0,00	3.918,30
	<b>8.199,95</b>	<b>8.189,95</b>	<b>10,00</b>	<b>8.199,95</b>	<b>0,00</b>	<b>0,00</b>	<b>308.550,56</b>	<b>301.841,87</b>	<b>3.515,31</b>	<b>10.224,00</b>	<b>14.142,30</b>
1.04.01.							156,26	156,26	0,00	0,00	0,00
1.04.02.									0,00	0,00	0,00
	<b>0,00</b>	<b>0,00</b>	<b>0,00</b>	<b>0,00</b>	<b>0,00</b>	<b>0,00</b>	<b>156,26</b>	<b>156,26</b>	<b>0,00</b>	<b>0,00</b>	<b>0,00</b>
	<b>514.835,98</b>	<b>140.465,95</b>	<b>373.953,34</b>	<b>514.419,29</b>	<b>0,00</b>	<b>416,69</b>	<b>19.882.247,55</b>	<b>8.931.321,59</b>	<b>95.737,81</b>	<b>11.046.663,77</b>	<b>4.217.797,37</b>
2.05.08.									0,00	0,00	0,00
	<b>0,00</b>	<b>0,00</b>	<b>0,00</b>	<b>0,00</b>	<b>0,00</b>	<b>0,00</b>	<b>0,00</b>	<b>0,00</b>	<b>0,00</b>	<b>0,00</b>	<b>0,00</b>
2.06.02.									0,00	0,00	0,00


**IN.A.F.**  
**RENDCONTO FINANZIARIO GESTIONALE ESERCIZIO 2010**

**ENTRATE**

Capitolo	Gestione del Residui 2010						Gestione di Cassa 2010				Totale dei Residui Attivi al Termine dell'Esercizio 2010 (8 + 14)		
	Residui Attivi al 1° Gennaio 2010	Riscossi	Rimasti da Riscuotere	Totale (13 + 14)	Variazioni		Previsioni	Riscossioni (7 + 13)	Diff. rispetto alle Previsioni				
Codice	12	13	14	15	16	17	18	19	In Più (19 - 18)	In Meno (18 - 19)	20	21	22
1													
2.06.04.									0,00	0,00	0,00	0,00	
	0,00	0,00	0,00	0,00	0,00	0,00	0,00	0,00	0,00	0,00	0,00	0,00	0,00
	0,00	0,00	0,00	0,00	0,00	0,00	0,00	0,00	0,00	0,00	0,00	0,00	0,00
3.09.05.													
	0,00	0,00	0,00	0,00	0,00	0,00	0,00	0,00	0,00	0,00	0,00	0,00	0,00
	0,00	0,00	0,00	0,00	0,00	0,00	0,00	0,00	0,00	0,00	0,00	0,00	0,00
1.01.01.	43.100,00		43.100,00	43.100,00			3.077.520,24	1.064.420,24	0,00	2.013.100,00	0,00	2.013.100,00	2.053.100,00
1.01.08.	30.000,00	30.000,00		30.000,00			30.000,00	30.000,00	0,00	0,00	0,00	0,00	0,00

IN.A.F. \* I.N.A.F.F.  
**RENDICONTO FINANZIARIO GESTIONALE ESERCIZIO 2010**

## ENTRATE

Capitolo	Gestione dei Residui 2010					Gestione di Cassa 2010					Totale dei Residui Attivi al Termine dell'Esercizio 2010 (8 + 14)
	Residui Attivi al 1° Gennaio 2010	Riscossi	Rimasti da Riscuotere	Totale (13 + 14)	Variazioni	Previsioni	Riscossioni	In Più (19 - 18)	In Meno (18 - 19)		
Codice	12	13	14	15	In più (15 - 12)	In meno (12 - 15)	18	19	20	21	22
1					16	17					
1.01.10.	260.870,73		260.870,73	260.870,73			105.000,00		0,00	105.000,00	260.870,73
	<b>333.970,73</b>	<b>30.000,00</b>	<b>303.970,73</b>	<b>333.970,73</b>	<b>0,00</b>	<b>0,00</b>	<b>3.212.520,24</b>	<b>1.094.420,24</b>	<b>0,00</b>	<b>2.118.100,00</b>	<b>2.313.970,73</b>
1.03.02.	0,00	0,00	0,00	0,00	0,00	0,00	0,00	0,00	0,00	0,00	0,00
1.04.02.	0,00	0,00	0,00	0,00	0,00	0,00	0,00	0,00	0,00	0,00	0,00
	<b>333.970,73</b>	<b>30.000,00</b>	<b>303.970,73</b>	<b>333.970,73</b>	<b>0,00</b>	<b>0,00</b>	<b>3.212.520,24</b>	<b>1.094.420,24</b>	<b>0,00</b>	<b>2.118.100,00</b>	<b>2.313.970,73</b>
2.05.07.	516.456,90		516.456,90	516.456,90			516.456,90		0,00	516.456,90	516.456,90
2.05.08.	242.576,16	130.282,94	112.293,22	242.576,16			242.576,16	130.282,94	0,00	112.293,22	112.293,22
2.05.09.									0,00	0,00	0,00




**I.N.A.F.**  
**RENDICONTO FINANZIARIO GESTIONALE ESERCIZIO 2010**

## ENTRATE

Capitolo	Gestione del Residui 2010				Gestione di Cassa 2010				Totale dei Residui Attivi al Termine dell'Esercizio 2010 (8 + 14)				
	Residui Attivi al 1° Gennaio 2010	Riscossi	Rimasti da Riscuotere	Totale (13 + 14)	In più (15 - 12)	In meno (12 - 15)	Previsioni	Riscossioni (7 + 13)		Diff. rispetto alle Previsioni			
Codice	12	13	14	15	16	17	18	19	In Più (19 - 18)	In Meno (18 - 19)	20	21	22
	759.033,06	130.282,94	628.750,12	759.033,06	0,00	0,00	759.033,06	130.282,94	0,00	628.750,12	628.750,12	628.750,12	628.750,12
2.07.01.	0,00	0,00	0,00	0,00	0,00	0,00	0,00	0,00	0,00	0,00	0,00	0,00	0,00
	759.033,06	130.282,94	628.750,12	759.033,06	0,00	0,00	759.033,06	130.282,94	0,00	628.750,12	628.750,12	628.750,12	628.750,12
1.01.01.	16.703,16		16.703,16	16.703,16			3.255.000,00	2.255.000,00	0,00	1.000.000,00	16.703,16	16.703,16	16.703,16
1.01.02.	1.255,00					1.255,00			0,00	0,00			
	17.958,16	0,00	16.703,16	16.703,16	0,00	1.255,00	3.255.000,00	2.255.000,00	0,00	1.000.000,00	16.703,16	16.703,16	16.703,16
1.03.02.							17.977,00	17.977,00	0,00	0,00			
	0,00	0,00	0,00	0,00	0,00	0,00	17.977,00	17.977,00	0,00	0,00	0,00	0,00	0,00

I.N.A.F.  
**RENDICONTO FINANZIARIO GESTIONALE ESERCIZIO 2010**

## ENTRATE

Capitolo	Gestione dei Residui 2010				Gestione di Cassa 2010				Totale dei Residui Attivi al Termine dell'Esercizio 2010 (8 + 14)		
	Residui Attivi al 1° Gennaio 2010	Riscossi	Rimasti da Riscuotere	Totale (13 + 14)	In più (15 - 12)	In meno (12 - 15)	Previsioni	Riscossioni (7 + 13)		Diff. rispetto alle Previsioni	
Codice	12	13	14	15	16	17	18	19	20	21	22
	17.958,16	0,00	16.703,16	16.703,16	0,00	1.255,00	3.272.977,00	2.272.977,00	0,00	1.000.000,00	16.703,16
1.01.01.	9.507,00		9.507,00	9.507,00					0,00	0,00	9.507,00
1.01.02.	21.700,00		21.700,00	21.700,00			173.553,00	173.553,00	0,00	0,00	21.700,00
1.01.08.	31.207,00	0,00	31.207,00	31.207,00	0,00	0,00	173.553,00	173.553,00	0,00	0,00	31.207,00
1.03.02.	0,00	0,00	0,00	0,00	0,00	0,00	350,00	350,00	0,00	0,00	0,00
	31.207,00	0,00	31.207,00	31.207,00	0,00	0,00	173.903,00	173.903,00	0,00	0,00	31.207,00

\* I.N.A.F.  
RENDICONTO FINANZIARIO GESTIONALE ESERCIZIO 2010

## ENTRATE

Capitolo	Residui Attivi al 1° Gennaio 2010	Gestione dei Residui 2010					Gestione di Cassa 2010				Totale dei Residui Attivi al Termine dell'Esercizio 2010 (8 + 14)
		Riscossi	Rimasti da Riscuotere	Totale (13 + 14)	Variazioni		Previsioni	Riscossioni	Diff. rispetto alle Previsioni		
Codice	12	13	14	15	16	17	18	19	20	21	22
					In più (15 - 12)	In meno (12 - 15)		In Più (19 - 18)	In Meno (18 - 19)		
1											
1.01.01.	106.116,67	106.116,67		106.116,67			6.861,34	106.116,67	99.255,33	0,00	6.861,34
1.01.05.	25.092,83		25.092,83	25.092,83					0,00	0,00	25.092,83
1.01.06.	279.575,92	123.193,16	123.825,92	247.019,08		32.556,84	243.191,77	354.647,28	111.455,51	0,00	123.825,92
1.01.07.									0,00	0,00	
1.01.08.	19.800,60		19.800,60	19.800,60					0,00	0,00	19.800,60
1.01.09.									0,00	0,00	
	<b>430.586,02</b>	<b>229.309,83</b>	<b>168.719,35</b>	<b>398.029,18</b>	<b>0,00</b>	<b>32.556,84</b>	<b>250.053,11</b>	<b>460.763,95</b>	<b>210.710,84</b>	<b>0,00</b>	<b>175.580,69</b>
1.03.02.	246,94	2,14		2,14		244,80	319,30	321,44	2,14	0,00	
	<b>246,94</b>	<b>2,14</b>	<b>0,00</b>	<b>2,14</b>	<b>0,00</b>	<b>244,80</b>	<b>319,30</b>	<b>321,44</b>	<b>2,14</b>	<b>0,00</b>	<b>0,00</b>
	<b>430.832,96</b>	<b>229.311,97</b>	<b>168.719,35</b>	<b>398.031,32</b>	<b>0,00</b>	<b>32.801,64</b>	<b>250.372,41</b>	<b>461.085,39</b>	<b>210.712,98</b>	<b>0,00</b>	<b>175.580,69</b>
2.05.05.									0,00	0,00	

I.N.A.F.  **RENDICONTO FINANZIARIO GESTIONALE ESERCIZIO 2010**

## ENTRATE

Capitolo	Gestione dei Residui 2010				Gestione di Cassa 2010				Totale dei Residui Attivi al Termine dell'Esercizio 2010 (8 + 14)			
	Residui Attivi al 1° Gennaio 2010	Riscossi	Rimasti da Riscuotere	Totale (13 + 14)	Variazioni		Previsioni	Riscossioni (7 + 13)		Diff. rispetto alle Previsioni		
Codice	12	13	14	15	In più (15 - 12)	In meno (12 - 15)	18	(7 + 13)	In Più (19 - 18)	In Meno (18 - 19)	21	22
1	0,00	0,00	0,00	0,00	0,00	0,00	0,00	0,00	0,00	0,00	0,00	0,00
1.01.04.									0,00	0,00		
1.01.05.	14.931,83		14.931,83	14.931,83			6.000,00	4.800,00	0,00	0,00	1.200,00	14.931,83
1.01.07.							350,00	350,00	0,00	0,00	0,00	1.200,00
1.01.08.									0,00	0,00	0,00	
1.01.09.									0,00	0,00	0,00	
1.01.10.									0,00	0,00	0,00	
	<b>14.931,83</b>	<b>0,00</b>	<b>14.931,83</b>	<b>14.931,83</b>	<b>0,00</b>	<b>0,00</b>	<b>6.350,00</b>	<b>5.150,00</b>	<b>0,00</b>	<b>1.200,00</b>	<b>1.200,00</b>	<b>16.131,83</b>
1.02.05.									0,00	0,00	0,00	


**IN.A.F.**  
**\* I.N.A.F. RENDICONTO FINANZIARIO GESTIONALE ESERCIZIO 2010**

Capitolo Codice	ENTRATE											Totale dei Residui Attivi al Termine dell'Esercizio 2010 (8 + 14)		
	Gestione dei Residui 2010				Gestione di Cassa 2010				Gestione di Cassa 2010				Totale dei Residui Attivi al Termine dell'Esercizio 2010 (8 + 14)	
	Residui Attivi al 1° Gennaio 2010	Riscossi	Rimasti da Riscuotere	Totale (13 + 14)	Variazioni In più (15 - 12)	In meno (12 - 15)	Previsioni	Riscossioni (7 + 13)	Diff. rispetto alle Previsioni In Più (19 - 18)	In Meno (18 - 19)	20			21
1	0,00	0,00	0,00	0,00	0,00	0,00	0,00	0,00	0,00	0,00	0,00	0,00	0,00	0,00
1.03.02.								51.563,77	51.548,77	0,00	0,00	15,00	15,00	
	0,00	0,00	0,00	0,00	0,00	0,00	0,00	51.563,77	51.548,77	0,00	0,00	15,00	15,00	
	14.931,83	0,00	14.931,83	14.931,83	0,00	0,00	57.913,77	56.898,77	0,00	0,00	1.215,00	1.215,00	16.146,83	
1.01.01.								80.000,00	80.000,00	0,00	0,00	0,00	0,00	
1.01.02.	10.125,00	10.125,00		10.125,00				10.125,00	10.125,00	10.125,00	0,00	0,00	0,00	
1.01.05.	9.857,36		9.857,36	9.857,36				0,00	0,00	0,00	0,00	0,00	9.857,36	
1.01.07.								6.473,00	6.473,00	0,00	0,00	0,00	0,00	
1.01.08.	25.468,82	25.468,82		25.468,82				25.468,82	25.468,82	25.468,82	0,00	0,00	0,00	
1.01.09.	36.000,00	30.000,00	6.000,00	36.000,00			43.300,00	30.000,00	0,00	0,00	13.300,00	13.300,00	19.300,00	

IN.A.F.  \* I.N.A.F.  
**RENDICONTO FINANZIARIO GESTIONALE ESERCIZIO 2010**

## ENTRATE

Capitolo	Gestione dei Residui 2010				Gestione di Cassa 2010				Totale dei Residui Attivi al Termine dell'Esercizio 2010 (8 + 14)			
	Residui Attivi al 1° Gennaio 2010	Riscossi	Rimasti da Riscuotere	Totale (13 + 14)	Variazioni	Previsioni	Riscossioni (7 + 13)	Diff. rispetto alle Previsioni				
Codice	12	13	14	15	In più (15 - 12)	In meno (12 - 15)	18	19	In Più (19 - 18)	In Meno (18 - 19)	21	22
1					16	17		19	20	21		22
1.01.10.	53.200,00	42.000,00	11.200,00	53.200,00			129.600,00	65.250,00	0,00	64.350,00		115.950,00
	<b>134.651,18</b>	<b>107.593,82</b>	<b>27.057,36</b>	<b>134.651,18</b>	<b>0,00</b>	<b>0,00</b>	<b>259.373,00</b>	<b>217.316,82</b>	<b>35.593,82</b>	<b>77.650,00</b>		<b>145.107,36</b>
1.02.02.							10.000,00	10.000,00	0,00	0,00		
1.02.05.	5.305,25		5.305,25	5.305,25			10.000,00	10.000,00	0,00	0,00		5.305,25
	<b>5.305,25</b>	<b>0,00</b>	<b>5.305,25</b>	<b>5.305,25</b>	<b>0,00</b>	<b>0,00</b>	<b>20.000,00</b>	<b>20.000,00</b>	<b>0,00</b>	<b>0,00</b>		<b>5.305,25</b>
1.03.02.												
	<b>0,00</b>	<b>0,00</b>	<b>0,00</b>	<b>0,00</b>	<b>0,00</b>	<b>0,00</b>	<b>0,00</b>	<b>0,00</b>	<b>0,00</b>	<b>0,00</b>		<b>0,00</b>
	<b>139.956,43</b>	<b>107.593,82</b>	<b>32.362,61</b>	<b>139.956,43</b>	<b>0,00</b>	<b>0,00</b>	<b>279.373,00</b>	<b>237.316,82</b>	<b>35.593,82</b>	<b>77.650,00</b>		<b>150.412,61</b>
2.05.09.	42.000,00	35.000,00	7.000,00	42.000,00			77.000,00	35.000,00	0,00	42.000,00		42.000,00

IN.A.F.  I.N.A.F.  
**RENDICONTO FINANZIARIO GESTIONALE ESERCIZIO 2010**

## ENTRATE

Capitolo Codice	Gestione dei Residui 2010				Gestione di Cassa 2010				Totale dei Residui Attivi al Termine dell'Esercizio 2010 (8 + 14)			
	Residui Attivi al 1° Gennaio 2010	Riscossi	Rimasti da Riscuotere	Totale (13 + 14)	Variazioni		Previsioni	Riscossioni (7 + 13)		Diff. rispetto alle Previsioni		
	12	13	14	15	In più (15 - 12)	In meno (12 - 15)	18	(7 + 13)	In Più (19 - 18)	In Meno (18 - 19)	21	22
	42.000,00	35.000,00	7.000,00	42.000,00	0,00	0,00	77.000,00	35.000,00	0,00	42.000,00	42.000,00	42.000,00
	42.000,00	35.000,00	7.000,00	42.000,00	0,00	0,00	77.000,00	35.000,00	0,00	42.000,00	42.000,00	42.000,00
1.01.01.	0,00	0,00	0,00	0,00	0,00	0,00	6.883.996,43	1.643.368,96	0,00	5.240.627,47	4.843.127,47	4.843.127,47
							6.883.996,43	1.643.368,96	0,00	5.240.627,47	4.843.127,47	4.843.127,47
1.02.05.	114.400,00		114.400,00	114.400,00			100.000,00		0,00	100.000,00	214.400,00	214.400,00
	114.400,00	0,00	114.400,00	114.400,00	0,00	0,00	100.000,00	0,00	0,00	100.000,00	214.400,00	214.400,00





I.N.A.F.  **RENDICONTO FINANZIARIO GESTIONALE ESERCIZIO 2010**

## ENTRATE

Capitolo Codice	Gestione dei Residui 2010				Gestione di Cassa 2010				Totale dei Residui Attivi al Termine dell'Esercizio 2010 (8 + 14)			
	Residui Attivi al 1° Gennaio 2010	Riscossi	Rimasti da Riscuotere	Totale (13 + 14)	Variazioni	Previsioni	Riscossioni	Diff. rispetto alle Previsioni				
	12	13	14	15	In più (15 - 12)	In meno (12 - 15)	18	In Più (19 - 18)	In Meno (18 - 19)	20	21	22
1.01.09.	23.000,00	23.000,00		23.000,00			22.100,00	13.400,00	0,00	0,00		9.600,00
1.01.10.	3.132.748,48	1.838.328,32	1.294.420,16	3.132.748,48				1.838.328,32	0,00			1.294.420,16
	<b>29.713.975,49</b>	<b>11.878.463,62</b>	<b>17.729.853,02</b>	<b>29.608.316,64</b>	<b>0,00</b>	<b>105.658,85</b>	<b>6.242.973,28</b>	<b>11.868.863,62</b>	<b>2.708.976,37</b>	<b>11.868.863,62</b>	<b>2.708.976,37</b>	<b>20.276.854,39</b>
1.02.02.								0,00	0,00			
1.02.04.								0,00	0,00			
1.02.05.	5.000,00	5.000,00		5.000,00				5.000,00	0,00	5.000,00		0,00
	<b>5.000,00</b>	<b>5.000,00</b>	<b>0,00</b>	<b>5.000,00</b>	<b>0,00</b>	<b>0,00</b>	<b>0,00</b>	<b>5.000,00</b>	<b>0,00</b>	<b>5.000,00</b>	<b>0,00</b>	<b>0,00</b>
1.03.02.	17.976,02		123,44	123,44		17.852,58	5.204,95	0,00	0,00			123,44
	<b>17.976,02</b>	<b>0,00</b>	<b>123,44</b>	<b>123,44</b>	<b>0,00</b>	<b>17.852,58</b>	<b>5.204,95</b>	<b>0,00</b>	<b>0,00</b>	<b>0,00</b>	<b>0,00</b>	<b>123,44</b>
	<b>29.736.951,51</b>	<b>11.883.463,62</b>	<b>17.729.976,46</b>	<b>29.613.440,08</b>	<b>0,00</b>	<b>123.511,43</b>	<b>6.248.178,23</b>	<b>11.873.863,62</b>	<b>2.708.976,37</b>	<b>11.873.863,62</b>	<b>2.708.976,37</b>	<b>20.276.977,83</b>



I.N.A.F.  + I.N.A.F.  
**RENDICONTO FINANZIARIO GESTIONALE ESERCIZIO 2010**

**ENTRATE**

Capitolo Codice	Gestione dei Residui 2010						Gestione di Cassa 2010				Totale dei Residui Attivi al Termine dell'Esercizio 2010 (8 + 14)	
	Residui Attivi al 1° Gennaio 2010	Riscossi	Rimasti da Riscuotere	Totale (13 + 14)	Variazioni		Previsioni	Riscossioni (7 + 13)	Diff. rispetto alle Previsioni			
	12	13	14	15	In più (15 - 12)	In meno (12 - 15)	18	19	In Più (19 - 18)	In Meno (18 - 19)	21	22
1												
1.01.01.	50.000,00		50.000,00	50.000,00					0,00	0,00		50.000,00
1.01.06.	755.457,29	141.479,87	613.977,42	755.457,29			1.403.334,24	1.383.223,50	0,00	20.110,74		775.568,03
1.01.07.	52.692,81	30.000,00	22.692,81	52.692,81			66.452,13	96.452,13	30.000,00	0,00		22.692,81
1.01.08.							25.000,00	25.000,00	0,00	0,00		
1.01.09.	2.625,00		2.625,00	2.625,00					0,00	0,00		2.625,00
	<b>860.775,10</b>	<b>171.479,87</b>	<b>689.295,23</b>	<b>860.775,10</b>	<b>0,00</b>	<b>0,00</b>	<b>1.494.786,37</b>	<b>1.504.675,63</b>	<b>30.000,00</b>	<b>20.110,74</b>		<b>850.885,84</b>
1.02.05.	205.146,32	200.146,32	5.000,00	205.146,32			344.613,59	205.427,59	0,00	139.186,00		84.186,00
	<b>205.146,32</b>	<b>200.146,32</b>	<b>5.000,00</b>	<b>205.146,32</b>	<b>0,00</b>	<b>0,00</b>	<b>344.613,59</b>	<b>205.427,59</b>	<b>0,00</b>	<b>139.186,00</b>		<b>84.186,00</b>
1.03.02.							43.356,39	43.356,39	0,00	0,00		
	<b>0,00</b>	<b>0,00</b>	<b>0,00</b>	<b>0,00</b>	<b>0,00</b>	<b>0,00</b>	<b>43.356,39</b>	<b>43.356,39</b>	<b>0,00</b>	<b>0,00</b>		<b>0,00</b>

IN.A.F.  I.N.A.F.  
**RENDICONTO FINANZIARIO GESTIONALE ESERCIZIO 2010**

## ENTRATE

Capitolo Codice	Gestione dei Residui 2010				Gestione di Cassa 2010				Totale dei Residui Attivi al Termine dell'Esercizio 2010 (8 + 14)		
	Residui Attivi al 1° Gennaio 2010	Riscossi	Rimasti da Riscuotere	Totale (13 + 14)	Variazioni	Previsioni	Riscossioni	Diff. rispetto alle Previsioni			
	12	13	14	15	In più (15 - 12)	In meno (12 - 15)	In Più (19 - 18)	In Meno (18 - 19)	20	21	22
1	1.065.921,42	371.626,19	694.295,23	1.065.921,42	0,00	0,00	1.882.756,35	1.753.459,61	30.000,00	159.296,74	935.071,84
2.05.06.	19.500,00	19.500,00		19.500,00	0,00	0,00	19.500,00	19.500,00	0,00	0,00	0,00
1.01.01.	30.000,00		30.000,00	30.000,00			9.500,00		0,00	9.500,00	39.500,00
1.01.03.									0,00	0,00	
1.01.04.	5.606.089,82	4.088.150,65	1.518.355,99	5.604.506,64		1.563,18	19.918.580,30	17.759.033,57	0,00	2.159.546,73	3.855.210,16
1.01.05.	461.879,87		461.879,87	461.879,87			23.849,28	23.849,28	0,00	0,00	461.879,87
1.01.07.	177.990,00	175.990,00	2.000,00	177.990,00			1.124.020,25	194.213,25	0,00	929.807,00	992.970,00
1.01.08.	100.582,77	97.423,53	15,51	97.439,04		3.143,73	1.110.921,37	363.857,43	0,00	747.063,94	832.154,06

I.N.A.F.  \* I.N.A.F.  
**RENDICONTO FINANZIARIO GESTIONALE ESERCIZIO 2010**

## ENTRATE

Capitolo Codice	Gestione dei Residui 2010				Gestione di Cassa 2010				Totale dei Residui Attivi al Termine dell'Esercizio 2010 (8 + 14)		
	Residui Attivi al 1° Gennaio 2010	Riscossi	Rimasti da Riscuotere	Totale (13 + 14)	Variazioni	Previsioni	Riscossioni	Diff. rispetto alle Previsioni			
	12	13	14	15	In più (15 - 12)	In meno (12 - 15)	In Più (19 - 18)	In Meno (18 - 19)	20	21	22
1.01.09.	43.666,00	29.666,00	14.000,00	43.666,00			162.698,00	0,00	0,00	15.134,00	58.800,00
1.01.10.							83.155,96	0,00	0,00	83.155,96	83.155,96
	<b>6.420.208,46</b>	<b>4.389.230,18</b>	<b>2.026.251,37</b>	<b>6.415.481,55</b>	<b>0,00</b>	<b>4.726,91</b>	<b>22.432.725,16</b>	<b>0,00</b>	<b>0,00</b>	<b>3.944.207,63</b>	<b>6.323.670,05</b>
1.02.01.	6,31					6,31	12.801,52	0,00	0,00	0,00	
1.02.02.	110.676,43	110.000,00		110.000,00		676,43	37.672,00	72.328,00	0,00	0,00	37.672,00
1.02.04.	427.140,48	417.483,41	7.406,00	424.889,41		2.251,07	1.804.470,45	1.735.868,38	0,00	68.602,07	365.863,63
1.02.05.	2.574.135,18	2.235.248,47	338.886,71	2.574.135,18			616.771,16	2.560.329,83	1.943.558,67	0,00	419.576,51
	<b>3.111.958,40</b>	<b>2.762.731,88</b>	<b>346.292,71</b>	<b>3.109.024,59</b>	<b>0,00</b>	<b>2.933,81</b>	<b>2.471.715,13</b>	<b>4.418.999,73</b>	<b>2.015.886,67</b>	<b>68.602,07</b>	<b>823.132,14</b>
1.03.02.	1.091,18		1.031,47	1.031,47		59,71	8.921,31	8.921,31	0,00	0,00	1.031,47
	<b>1.091,18</b>	<b>0,00</b>	<b>1.031,47</b>	<b>1.031,47</b>	<b>0,00</b>	<b>59,71</b>	<b>8.921,31</b>	<b>8.921,31</b>	<b>0,00</b>	<b>0,00</b>	<b>1.031,47</b>
	<b>9.533.258,04</b>	<b>7.151.962,06</b>	<b>2.373.575,55</b>	<b>9.525.537,61</b>	<b>0,00</b>	<b>7.720,43</b>	<b>24.913.361,60</b>	<b>22.916.438,57</b>	<b>2.015.886,67</b>	<b>4.012.809,70</b>	<b>7.147.833,66</b>

INAF  \* I.N.A.F.  
**RENDICONTO FINANZIARIO GESTIONALE ESERCIZIO 2010**

**ENTRATE**

Capitolo	Gestione dei Residui 2010						Gestione di Cassa 2010				Totale dei Residui Attivi al Termine dell'Esercizio 2010 (8 + 14)	
	Residui Attivi al 1° Gennaio 2010	Riscossi	Rimasti da Riscuotere	Totale (13 + 14)	Variazioni		Previsioni	Riscossioni (7 + 13)	Diff. rispetto alle Previsioni			
Codice	12	13	14	15	In più (15 - 12)	In meno (12 - 15)	18	19	In Più (19 - 18)	In Meno (18 - 19)	21	22
1					16	17		19	20	21		
2.05.03.									0,00	0,00		
	0,00	0,00	0,00	0,00	0,00	0,00	0,00	0,00	0,00	0,00		0,00
	0,00	0,00	0,00	0,00	0,00	0,00	0,00	0,00	0,00	0,00		0,00
1.01.01.	32.000,00		32.000,00	32.000,00			2.095.522,20	717.420,00	0,00	1.378.102,20		87.102,20
1.01.02.	48.300,49		6.752,09	6.752,09		41.548,40	4.154,84		0,00	4.154,84		10.906,93
1.01.06.	32,95		32,95	32,95			26.800,00	3.800,00	0,00	0,00		32,95
1.01.08.									0,00	23.000,00		23.000,00
1.01.10.									0,00	0,00		
	<b>80.333,44</b>	<b>0,00</b>	<b>38.785,04</b>	<b>38.785,04</b>	<b>0,00</b>	<b>41.548,40</b>	<b>2.126.477,04</b>	<b>721.220,00</b>	<b>0,00</b>	<b>1.405.257,04</b>		<b>121.042,08</b>

I.N.A.F.  \* I.N.A.F.  
**RENDICONTO FINANZIARIO GESTIONALE ESERCIZIO 2010**

## ENTRATE

Capitolo Codice	Gestione dei Residui 2010				Gestione di Cassa 2010				Totale dei Residui Attivi al Termine dell'Esercizio 2010 (8 + 14)		
	Residui Attivi al 1° Gennaio 2010	Riscossi	Rimasti da Riscuotere	Totale (13 + 14)	Variazioni	Previsioni	Riscossioni	Diff. rispetto alle Previsioni			
	12	13	14	15	In più (15 - 12)	In meno (12 - 15)	In Più (19 - 18)	In Meno (18 - 19)	20	21	22
1.03.02.					16	17	18	19	20	21	22
							0,00	0,00	0,00	0,00	0,00
	0,00	0,00	0,00	0,00	0,00	0,00	0,00	0,00	0,00	0,00	0,00
	80.333,44	0,00	38.785,04	38.785,04	0,00	41.548,40	2.126.477,04	721.220,00	0,00	1.405.257,04	121.042,08
2.05.01.											
	22.289,52		22.289,52	22.289,52					0,00	0,00	22.289,52
2.05.05.											
	22.289,52	0,00	22.289,52	22.289,52	0,00	0,00	0,00	0,00	0,00	0,00	22.289,52
	22.289,52	0,00	22.289,52	22.289,52	0,00	0,00	0,00	0,00	0,00	0,00	22.289,52
1.01.01.											
	245.000,00	101.646,00	143.354,00	245.000,00			28.031,04	101.646,00	0,00	28.031,04	28.031,04
1.01.02.											
	245.000,00	101.646,00	143.354,00	245.000,00			101.646,00	101.646,00	0,00	0,00	143.354,00

I.N.A.F.  
 \* I.N.A.F. RENDICONTO FINANZIARIO GESTIONALE ESERCIZIO 2010

## ENTRATE

Capitolo Codice	Gestione dei Residui 2010				Gestione di Cassa 2010				Totale dei Residui Attivi al Termine dell'Esercizio 2010 (8 + 14)		
	Residui Attivi al 1° Gennaio 2010	Riscossi	Rimasti da Riscuotere	Totale (13 + 14)	Variazioni	Previsioni	Riscossioni	Diff. rispetto alle Previsioni			
	12	13	14	15	In più (15 - 12)	In meno (12 - 15)	(7 + 13)	In Più (19 - 18)	In Meno (18 - 19)	21	22
1.01.10.	85.000,00		85.000,00	85.000,00			85.000,00	0,00	85.000,00		85.000,00
	<b>330.000,00</b>	<b>101.646,00</b>	<b>228.354,00</b>	<b>330.000,00</b>	<b>0,00</b>	<b>0,00</b>	<b>101.646,00</b>	<b>101.646,00</b>	<b>113.031,04</b>	<b>113.031,04</b>	<b>256.385,04</b>
1.03.02.	0,00	0,00	0,00	0,00	0,00	0,00	0,00	0,00	0,00	0,00	0,00
	<b>330.000,00</b>	<b>101.646,00</b>	<b>228.354,00</b>	<b>330.000,00</b>	<b>0,00</b>	<b>0,00</b>	<b>101.646,00</b>	<b>101.646,00</b>	<b>113.031,04</b>	<b>113.031,04</b>	<b>256.385,04</b>
2.05.01.	90.830,24		62.799,20	62.799,20		28.031,04		0,00	0,00		62.799,20
	<b>90.830,24</b>	<b>0,00</b>	<b>62.799,20</b>	<b>62.799,20</b>	<b>0,00</b>	<b>28.031,04</b>	<b>0,00</b>	<b>0,00</b>	<b>0,00</b>	<b>0,00</b>	<b>62.799,20</b>
	<b>90.830,24</b>	<b>0,00</b>	<b>62.799,20</b>	<b>62.799,20</b>	<b>0,00</b>	<b>28.031,04</b>	<b>0,00</b>	<b>0,00</b>	<b>0,00</b>	<b>0,00</b>	<b>62.799,20</b>



I.N.A.F.  
 \* I.N.A.F. RENDICONTO FINANZIARIO GESTIONALE ESERCIZIO 2010

## ENTRATE

Capitolo Codice	Gestione dei Residui 2010				Gestione di Cassa 2010				Totale dei Residui Attivi al Termine dell'Esercizio 2010 (8 + 14)		
	Residui Attivi al 1° Gennaio 2010	Riscossi	Rimasti da Riscuotere	Totale (13 + 14)	Variazioni	Previsioni	Riscossioni	Diff. rispetto alle Previsioni			
	12	13	14	15	In più (15 - 12)	In meno (12 - 15)	In Più (19 - 18)	In Meno (18 - 19)	20	21	22
1											
1.01.01.	13.000,00		13.000,00	13.000,00					0,00	0,00	13.000,00
1.01.06.							3.596,97	3.596,97	0,00	0,00	
	<b>13.000,00</b>	<b>0,00</b>	<b>13.000,00</b>	<b>13.000,00</b>	<b>0,00</b>	<b>0,00</b>	<b>3.596,97</b>	<b>3.596,97</b>	<b>0,00</b>	<b>0,00</b>	<b>13.000,00</b>
1.03.02.									0,00	0,00	
	<b>0,00</b>	<b>0,00</b>	<b>0,00</b>	<b>0,00</b>	<b>0,00</b>	<b>0,00</b>	<b>0,00</b>	<b>0,00</b>	<b>0,00</b>	<b>0,00</b>	<b>0,00</b>
	<b>13.000,00</b>	<b>0,00</b>	<b>13.000,00</b>	<b>13.000,00</b>	<b>0,00</b>	<b>0,00</b>	<b>3.596,97</b>	<b>3.596,97</b>	<b>0,00</b>	<b>0,00</b>	<b>13.000,00</b>

I.N.A.F.  
 \* I.N.A.F. RENDICONTO FINANZIARIO GESTIONALE ESERCIZIO 2010

## ENTRATE

Capitolo Codice	Gestione dei Residui 2010										Gestione di Cassa 2010			Totale dei Residui Attivi al Termine dell'Esercizio 2010 (8 + 14)
	Residui Attivi al 1° Gennaio 2010	Riscossi	Rimasti da Riscuotere	Totale (13 + 14)	Variazioni		Previsioni	Riscossioni (7 + 13)	Diff. rispetto alle Previsioni		Totale			
					In più (15 - 12)	In meno (12 - 15)			In Più (19 - 18)	In Meno (18 - 19)				
1	12	13	14	15	16	17	18	19	20	21	22			
	369.820,43	2.904,70	366.915,73	369.820,43	0,00	0,00	79.291.066,12	77.740.355,67	0,00	1.550.710,45	1.123.455,83			
	6.756.114,81	6.509.017,04	246.295,17	6.755.312,21	0,00	802,60	47.122.069,30	40.894.921,91	0,00	6.227.147,39	1.693.264,52			
	<b>7.125.935,24</b>	<b>6.511.921,74</b>	<b>613.210,90</b>	<b>7.125.132,64</b>	<b>0,00</b>	<b>802,60</b>	<b>126.413.135,42</b>	<b>118.635.277,58</b>	<b>0,00</b>	<b>7.777.857,84</b>	<b>2.816.720,35</b>			
	1.483.693,09	507.371,74	941.848,02	1.449.219,76	0,00	34.473,33	27.129.306,97	13.227.722,81	0,00	13.901.584,16	6.921.818,39			
	801.033,06	165.282,94	635.750,12	801.033,06	0,00	0,00	836.033,06	165.282,94	0,00	670.750,12	670.750,12			
	0,00	0,00	0,00	0,00	0,00	0,00	0,00	0,00	0,00	0,00	0,00			
	<b>2.284.726,15</b>	<b>672.654,68</b>	<b>1.577.598,14</b>	<b>2.250.252,82</b>	<b>0,00</b>	<b>34.473,33</b>	<b>27.965.340,03</b>	<b>13.393.005,75</b>	<b>0,00</b>	<b>14.572.334,28</b>	<b>7.592.568,51</b>			
	40.873.874,74	19.508.697,87	21.192.386,28	40.701.084,15	0,00	172.790,59	42.271.779,85	42.553.177,78	281.397,93	0,00	33.807.837,92			
	1.499.530,07	19.500,00	1.451.999,03	1.471.499,03	0,00	28.031,04	0,00	19.500,00	19.500,00	0,00	1.451.999,03			
	<b>42.373.404,81</b>	<b>19.528.197,87</b>	<b>22.644.385,31</b>	<b>42.172.583,18</b>	<b>0,00</b>	<b>200.821,63</b>	<b>42.271.779,85</b>	<b>42.572.677,78</b>	<b>300.897,93</b>	<b>0,00</b>	<b>35.259.836,95</b>			
	51.784.066,20	26.712.774,29	24.835.194,35	51.547.968,64	0,00	236.097,56	196.650.255,30	174.600.961,11	300.897,93	22.350.192,12	45.669.125,81			



I.N.A.F.  **RENDICONTO FINANZIARIO GESTIONALE ESERCIZIO 2010**

## USCITE

Capitolo	Gestione del Residui 2010						Gestione di Cassa 2010				Totale dei Residui Passivi al Termine dell'Esercizio 2010 (8 + 14)
	Residui Passivi al 1° Gennaio 2010	Pagati	Rimasti da Pagare	Variazioni		Totale (13 + 14)	Previsioni	Diff. rispetto alle Previsioni		21	
				In più (15 - 12)	In meno (12 - 15)			In Più (19 - 18)	In Meno (18 - 19)		
1	12	13	14	15	16	17	18	19	20	21	22
1.01.01.	21.810,63	5.983,85	15.826,78	21.810,63			269.703,52	255.817,24	0,00	13.886,28	18.746,77
1.01.02.	6.984,88		6.984,88	6.984,88			68.384,77	48.354,87	0,00	20.029,90	10.801,34
1.01.03.	4.631,37	1.248,35	3.383,02	4.631,37			37.161,85	5.460,74	0,00	31.701,11	4.327,44
	<b>33.426,88</b>	<b>7.232,20</b>	<b>26.194,68</b>	<b>33.426,88</b>	<b>0,00</b>	<b>0,00</b>	<b>375.250,14</b>	<b>309.632,85</b>	<b>0,00</b>	<b>65.617,29</b>	<b>33.875,55</b>
1.02.01.	300.000,00	300.000,00		300.000,00			550.900,86	550.782,70	0,00	118,16	
1.02.02.							513.715,92	411.710,15	0,00	102.005,77	42.675,25
1.02.04.	8.230,66		8.230,66	8.230,66			48.230,66	29.912,14	0,00	18.318,52	8.230,66
1.02.05.	6.168,55	4.931,64	1.236,91	6.168,55			49.625,49	22.138,49	0,00	27.487,00	25.736,78

I.N.A.F.  
**RENDICONTO FINANZIARIO GESTIONALE ESERCIZIO 2010**

USCITE

Capitolo Codice	Gestione dei Residui 2010					Gestione di Cassa 2010				Totale dei Residui Passivi al Termine dell'Esercizio 2010 (8 + 14)	
	Residui Passivi al 1° Gennaio 2010	Pagati	Rimasti da Pagare	Totale (13 + 14)	Variazioni In più (15 - 12)	In meno (12 - 15)	Previsioni	Pagamenti (7 + 13)	Diff. rispetto alle In Più (19 - 18)		In Meno (18 - 19)
1	12	13	14	15	16	17	18	19	20	21	22
1.02.06											
	314.399,21	304.931,64	9.467,57	314.399,21	0,00	0,00	1.162.472,93	1.014.543,48	0,00	147.929,45	76.642,69
1.03.01.							125.020,57	113.720,57	0,00	11.300,00	11.300,00
1.03.02.	17.728,15	17.728,15		17.728,15			13.849.719,77	13.861.694,22	11.974,45	0,00	5.753,70
1.03.03.	203.628,33	103.997,06	99.631,27	203.628,33			31.075.545,45	27.200.373,35	0,00	3.875.172,10	2.734.009,91
1.03.04.	44.131,02	44.131,02		44.131,02			163.122,77	207.253,79	44.131,02	0,00	
1.03.05.	29.769,12	29.750,00	19,12	29.769,12			11.250,00	31.000,00	19.750,00	0,00	10.019,12
1.03.06.	560.291,43	414.471,86	145.819,57	560.291,43			2.815.452,02	2.170.930,64	0,00	644.521,38	349.414,13
1.03.08.	57.123,89	57.123,89		57.123,89			8.862.728,92	6.765.205,14	0,00	2.097.523,78	12.064,78
1.03.09.									0,00	0,00	
1.03.10.									0,00	0,00	

I.N.A.F.  **RENDICONTO FINANZIARIO GESTIONALE ESERCIZIO 2010**

## USCITE

Capitolo Codice	Gestione dei Residui 2010						Gestione di Cassa 2010				Totale dei Residui Passivi al Termine dell'Esercizio 2010 (8 + 14)
	Residui Passivi al 1° Gennaio 2010	Pagati	Rimasti da Pagare	Variazioni		Totale (13 + 14)	Previsioni	Diff. rispetto alle Previsioni		In Meno (18 - 19)	
				In più (15 - 12)	In meno (12 - 15)			In Più (19 - 18)	20		
1	12	13	14	15	16	17	18	19	20	21	22
1.03.12.	204.250,78	168.372,73	28.089,52	196.462,25		7.788,53	1.040.880,76	394.546,39	0,00	646.334,37	225.192,53
1.03.13.									0,00	0,00	
1.03.14.	72.178,34	59.125,02	13.044,32	72.169,34		9,00	782.609,16	542.654,02	0,00	239.955,14	225.938,24
1.03.15.	3.421,79	631,79	2.790,00	3.421,79			596.593,24	68.479,31	0,00	528.113,93	3.290,01
1.03.16.	5.358.255,62	5.276.655,62	81.600,00	5.358.255,62			20.783.577,41	19.664.178,08	0,00	1.119.399,33	3.824.084,66
1.03.17.							563.400,00		0,00	563.400,00	
1.03.18.									0,00	0,00	
1.03.20.							150,00	150,00	0,00	0,00	
1.03.22.	859.527,14		847.988,77	847.988,77		11.538,37	453.272,03	70.538,21	0,00	382.733,82	1.230.722,59
	<b>7.410.305,61</b>	<b>6.171.987,14</b>	<b>1.218.982,57</b>	<b>7.390.969,71</b>	<b>0,00</b>	<b>19.335,90</b>	<b>81.123.322,10</b>	<b>71.090.723,72</b>	<b>75.855,47</b>	<b>10.108.453,85</b>	<b>8.631.789,67</b>
1.04.01.	755,90		755,90	755,90			7.004,40	4.453,86	0,00	2.550,54	755,90
1.04.02.	9.592,94	7.249,93	2.343,01	9.592,94			34.676,91	22.966,43	0,00	11.710,48	12.278,01
1.04.03.							3.500,00	229,08	0,00	3.270,92	

\* I.N.A.F.  
**RENDICONTO FINANZIARIO GESTIONALE ESERCIZIO 2010**



**USCITE**

Capitolo Codice	Gestione dei Residui 2010				Gestione di Cassa 2010				Totale dei Residui Passivi al Termine dell'Esercizio 2010 (8 + 14)		
	Residui Passivi al 1° Gennaio 2010	Pagati	Rimasti da Pagare	Totale (13 + 14)	Variazioni		Previsioni	Pagamenti (7 + 13)		Diff. rispetto alle Previsioni	
					In più (15 - 12)	In meno (12 - 15)				In Più (19 - 18)	In Meno (18 - 19)
1	12	13	14	15	16	17	18	19	20	21	22
1.04.04.	7.639,12	4.508,70	3.130,42	7.639,12			38.102,97	21.996,32	0,00	16.106,65	10.820,42
1.04.05.	18.837,30	4.942,82	13.894,48	18.837,30			58.245,63	28.840,74	0,00	29.404,89	28.264,96
1.04.06.	33.227,79	18.074,54	15.153,25	33.227,79			222.274,59	175.422,14	0,00	46.852,45	27.052,45
1.04.07.	224,02	224,02		224,02				224,02	224,02	0,00	
1.04.08.	1.298,85	1.158,45	140,40	1.298,85			13.208,29	11.489,69	0,00	1.718,60	1.523,19
1.04.09.	13.212,78	9.262,19	3.572,24	12.834,43		378,35	507.415,63	475.235,82	0,00	32.179,81	22.436,39
1.04.10.	13.450,18	4.223,18	9.227,00	13.450,18			137.016,56	127.204,60	0,00	9.811,96	9.227,00
1.04.11.									0,00	0,00	
1.04.12.	600,00	450,00		450,00		150,00	20.600,00	4.203,31	0,00	16.396,69	3.396,89
1.04.13.									0,00	0,00	
1.04.14.							5.000,00		0,00	5.000,00	
1.04.15.	2.296,43		2.296,43	2.296,43			18.830,61	4.956,00	0,00	13.874,61	15.136,43
1.04.17.	15.173,06	6.200,13	8.972,93	15.173,06			34.556,15	26.857,72	0,00	7.698,43	12.565,30
1.04.18.	8.145,66	2.400,00	5.745,66	8.145,66			21.667,04	15.699,83	0,00	5.967,21	8.039,23
1.04.19.	9.840,94	3.217,78	6.623,16	9.840,94			18.409,91	14.394,60	0,00	4.015,31	9.046,34

I.N.A.F.  
**RENDICONTO FINANZIARIO GESTIONALE ESERCIZIO 2010**

**USCITE**

Capitolo	Gestione del Residui 2010					Gestione di Cassa 2010					Totale dei Residui Passivi al Termine dell'Esercizio 2010 (8 + 14)		
	Residui Passivi al 1° Gennaio 2010	Pagati	Rimasti da Pagare	Totale (13 + 14)	Variazioni	Previsioni	Pagamenti (7 + 13)	Diff. rispetto alle Previsioni	Totale dei Residui Passivi al Termine dell'Esercizio 2010 (8 + 14)				
Codice	12	13	14	15	In più (15 - 12)	In meno (12 - 15)	18	19	In Più (19 - 18)	In Meno (18 - 19)	20	21	22
1.04.21.	15.495,36	5.837,35	9.658,01	15.495,36			46.606,51	26.914,91	0,00	19.691,60	0,00	19.691,60	26.961,16
1.04.22.	2.504,00	234,00	2.270,00	2.504,00			64.483,44	23.853,84	0,00	40.629,60	0,00	40.629,60	27.761,33
1.04.23.	13.496,96	8.992,71	4.504,25	13.496,96			89.387,63	64.640,64	0,00	24.746,99	0,00	24.746,99	18.856,32
1.04.24.	15.891,25	14.484,74	1.406,51	15.891,25			80.629,53	60.441,81	0,00	20.187,72	0,00	20.187,72	14.212,93
1.04.25.	6.004,93	4.380,76	1.624,17	6.004,93			16.504,93	9.226,76	0,00	7.278,17	0,00	7.278,17	3.468,17
1.04.26.									0,00	0,00	0,00	0,00	
	<b>187.687,47</b>	<b>95.841,30</b>	<b>91.317,82</b>	<b>187.159,12</b>	<b>0,00</b>	<b>528,35</b>	<b>1.438.120,73</b>	<b>1.119.252,12</b>	<b>224,02</b>	<b>319.092,63</b>	<b>224,02</b>	<b>319.092,63</b>	<b>251.802,42</b>
1.05.01.	60,00	50,16		50,16		9,84		50,16	50,16	0,00	50,16	0,00	0,00
1.07.01.							20.000,00	6.297,06	0,00	13.702,94	0,00	13.702,94	
1.07.02.	241,07		241,07	241,07			38.889,24	24.539,88	0,00	14.349,36	0,00	14.349,36	372,82
	<b>241,07</b>	<b>0,00</b>	<b>241,07</b>	<b>241,07</b>	<b>0,00</b>	<b>0,00</b>	<b>58.889,24</b>	<b>30.836,94</b>	<b>0,00</b>	<b>28.052,30</b>	<b>0,00</b>	<b>28.052,30</b>	<b>372,82</b>



I.N.A.F.  \* I.N.A.F.F.  
**RENDICONTO FINANZIARIO GESTIONALE ESERCIZIO 2010**

## USCITE

Capitolo Codice	Gestione dei Residui 2010					Gestione di Cassa 2010					Totale dei Residui Passivi al Termine dell'Esercizio 2010 (8 + 14)
	Residui Passivi al 1° Gennaio 2010	Pagati	Rimasti da Pagare	Totale (13 + 14)	Variazioni	Previsioni	Pagamenti (7 + 13)	Diff. rispetto alle Previsioni	In Meno (18 - 19)	In Più (19 - 18)	
1	12	13	14	15	16	17	18	19	20	21	22
1.08.01.											
	0,00	0,00	0,00	0,00	0,00	0,00	335.674,56	221.865,29	0,00	113.809,27	
	<b>7.946.120,24</b>	<b>6.580.042,44</b>	<b>1.346.203,71</b>	<b>7.926.246,15</b>	<b>0,00</b>	<b>19.874,09</b>	<b>84.493.729,70</b>	<b>73.786.904,56</b>	<b>76.129,65</b>	<b>10.782.954,79</b>	<b>8.994.483,15</b>
2.09.01.	25.296,00	22.620,00	2.676,00	25.296,00			42.302,56	27.611,23	0,00	14.691,33	5.615,68
2.09.02.	4.056,00		4.056,00	4.056,00			10.952,84	6.600,00	0,00	4.352,84	4.056,00
2.09.03.	5.404,85	5.401,85	3,00	5.404,85			8.969,25	10.463,45	1.494,20	0,00	975,00
2.09.04.	300,00		300,00	300,00			300,00		0,00	300,00	300,00
2.09.05.									0,00	0,00	
	<b>35.056,85</b>	<b>28.021,85</b>	<b>7.035,00</b>	<b>35.056,85</b>	<b>0,00</b>	<b>0,00</b>	<b>62.524,65</b>	<b>44.674,68</b>	<b>1.494,20</b>	<b>19.344,17</b>	<b>10.946,68</b>
2.10.01.									0,00	0,00	

I.N.A.F.  **RENDICONTO FINANZIARIO GESTIONALE ESERCIZIO 2010**

**USCITE**

Capitolo	Gestione dei Residui 2010						Gestione di Cassa 2010				Totale dei Residui Passivi al Termine dell'Esercizio 2010 (8 + 14)
	Residui Passivi al 1° Gennaio 2010	Pagati	Rimasti da Pagare	Totale (13 + 14)	In più (15 - 12)	In meno (12 - 15)	Previsioni	Pagamenti (7 + 13)	In Più (19 - 18)	In Meno (18 - 19)	
Codice	12	13	14	15	16	17	18	19	20	21	22
1	0,00	0,00	0,00	0,00	0,00	0,00	0,00	0,00	0,00	0,00	0,00
2.12.01.	0,00	0,00	0,00	0,00	0,00	0,00	0,00	0,00	0,00	0,00	0,00
2.14.01.	658.789,61	648.307,64	10.481,97	658.789,61			12.162.728,72	8.212.599,61	0,00	3.950.129,11	221.822,32
2.14.02.	169.000,00	169.000,00		169.000,00			100.600,00	269.600,00	169.000,00	0,00	0,00
	<b>827.789,61</b>	<b>817.307,64</b>	<b>10.481,97</b>	<b>827.789,61</b>	<b>0,00</b>	<b>0,00</b>	<b>12.263.328,72</b>	<b>8.482.199,61</b>	<b>169.000,00</b>	<b>3.950.129,11</b>	<b>221.822,32</b>
2.16.01.	0,00	0,00	0,00	0,00	0,00	0,00	189.499,11	127.799,00	0,00	61.700,11	0,00
	<b>862.846,46</b>	<b>845.329,49</b>	<b>17.516,97</b>	<b>862.846,46</b>	<b>0,00</b>	<b>0,00</b>	<b>12.515.352,48</b>	<b>8.654.673,29</b>	<b>170.494,20</b>	<b>4.031.173,39</b>	<b>232.769,00</b>


**IN.A.F.**  
**RENDICONTO FINANZIARIO GESTIONALE ESERCIZIO 2010**

**USCITE**

Capitolo Codice	Gestione dei Residui 2010						Gestione di Cassa 2010				Totale dei Residui Passivi al Termine dell'Esercizio 2010 (8 + 14)
	Residui Passivi al 1° Gennaio 2010	Pagati	Rimasti da Pagare	Totale (13 + 14)	Variazioni		Previsioni (7 + 13)	Diff. rispetto alle Previsioni		21	
					In più (15 - 12)	In meno (12 - 15)		In Più (19 - 18)	In Meno (18 - 19)		
1	12	13	14	15	16	17	18	19	20	21	22
3.17.01.									0,00	0,00	
3.17.02.									0,00	0,00	
3.17.04.									0,00	0,00	
	<b>0,00</b>	<b>0,00</b>	<b>0,00</b>	<b>0,00</b>	<b>0,00</b>	<b>0,00</b>	<b>0,00</b>	<b>0,00</b>	<b>0,00</b>	<b>0,00</b>	<b>0,00</b>
	<b>0,00</b>	<b>0,00</b>	<b>0,00</b>	<b>0,00</b>	<b>0,00</b>	<b>0,00</b>	<b>0,00</b>	<b>0,00</b>	<b>0,00</b>	<b>0,00</b>	<b>0,00</b>
4.18.01.	1.935.268,17	1.935.169,84	98,33	1.935.268,17			20.493.094,01	16.876.472,56	0,00	3.616.621,45	3.070.254,82
4.18.02.	744.147,65	741.745,00	2.402,65	744.147,65			10.401.798,79	7.322.304,90	0,00	3.079.493,89	1.057.451,60
4.18.03.	19.932,57	19.925,53	7,04	19.932,57			636.358,52	485.742,10	0,00	150.616,42	41.318,32
4.18.04.							100.000,00		0,00	100.000,00	
4.18.05.							539.000,00	235.899,88	0,00	303.100,12	
4.18.06.	19.198,23	9.187,42	10.010,81	19.198,23			507.859,85	132.921,20	0,00	374.938,65	26.064,65
4.18.07.	5.463.673,48	5.132.374,02	330.496,86	5.462.870,98		802,60	10.330.341,13	12.993.711,44	2.663.370,31	0,00	1.756.936,26
4.18.08.	22.767,98		22.767,98	22.767,98					0,00	0,00	22.767,98
4.18.09.									0,00	0,00	
4.18.10.							52.000,00	5.983,20	0,00	46.016,80	9.230,79

I.N.A.F.  
 \* I.N.A.F. RENDICONTO FINANZIARIO GESTIONALE ESERCIZIO 2010

## USCITE

Capitolo	Gestione dei Residui 2010				Gestione di Cassa 2010				Totale dei Residui Passivi al Termine dell'Esercizio 2010 (8 + 14)		
	Residui Passivi al 1° Gennaio 2010	Pagati	Rimasti da Pagare	Totale (13 + 14)	Variazioni	Previsioni	Pagamenti (7 + 13)	Diff. rispetto alle Previsioni			
Codice	12	13	14	15	In più (15 - 12)	In meno (12 - 15)	In Più (19 - 18)	In Meno (18 - 19)	20	21	22
1	8.204.988,08	7.838.401,81	365.783,67	8.204.185,48	0,00	802,60	43.060.452,30	38.053.035,28	2.663.370,31	7.670.787,33	5.984.024,42
	8.204.988,08	7.838.401,81	365.783,67	8.204.185,48	0,00	802,60	43.060.452,30	38.053.035,28	2.663.370,31	7.670.787,33	5.984.024,42
1.02.06	250,00	250,00		250,00			15.000,00	4.816,00		10.184,00	6.711,05
	250,00	250,00	0,00	250,00	0,00	0,00	15.000,00	4.816,00	0,00	10.184,00	6.711,05
1.03.12.	0,00	0,00	0,00	0,00	0,00	0,00	0,00	0,00	0,00	0,00	0,00
	0,00	0,00	0,00	0,00	0,00	0,00	0,00	0,00	0,00	0,00	0,00
1.04.01.									0,00		0,00

\* I.N.A.F.  
RENDICONTO FINANZIARIO GESTIONALE ESERCIZIO 2010



## USCITE

Capitolo Codice	Gestione dei Residui 2010					Gestione di Cassa 2010					Totale dei Residui Passivi al Termine dell'Esercizio 2010 (8 + 14)
	Residui Passivi al 1° Gennaio 2010	Pagati	Rimasti da Pagare	Variazioni		Previsioni	Pagamenti (7 + 13)	Diff. rispetto alle Previsioni		Totale dei Residui Passivi al Termine dell'Esercizio 2010 (8 + 14)	
				In più (15 - 12)	In meno (12 - 15)			In Più (19 - 18)	In Meno (18 - 19)		
12	13	14	15	16	17	18	19	20	21	22	
1											
1.04.02.						5.000,00	1.296,10	0,00	3.703,90	165,37	
1.04.03.								0,00	0,00		
1.04.06.								0,00	0,00		
1.04.11.						5.474,18	3.630,62	0,00	1.843,56		
1.04.14.								0,00	0,00		
1.04.15.								0,00	0,00		
1.04.17.								0,00	0,00		
1.04.23.	15.179,86	14.542,73	637,13	15.179,86		49.705,68	59.321,85	9.616,17	0,00	5.383,83	
1.04.24.	1.893,75	1.379,55	514,20	1.893,75		10.192,25	7.439,05	0,00	2.753,20	3.140,85	
	<b>17.073,61</b>	<b>15.922,28</b>	<b>1.151,33</b>	<b>17.073,61</b>	<b>0,00</b>	<b>70.372,11</b>	<b>71.687,62</b>	<b>9.616,17</b>	<b>8.300,66</b>	<b>8.690,05</b>	
1.05.01.	7.745,56	7.654,19	91,37	7.745,56		58.737,01	32.899,28	0,00	25.837,73	10.065,61	
1.05.02.	3.124,03	3.123,73	0,30	3.124,03		8.157,72	5.244,51	0,00	2.913,21	524,30	
1.05.04.	10.391,52	10.391,52		10.391,52		112.784,00	35.802,72	0,00	76.981,28	65.174,40	
1.05.05.	2.629,00	2.629,00		2.629,00		876,50	3.505,50	2.629,00	0,00		

I.N.A.F.  **RENDICONTO FINANZIARIO GESTIONALE ESERCIZIO 2010**

## USCITE

Capitolo	Gestione dei Residui 2010						Gestione di Cassa 2010				Totale dei Residui Passivi al Termine dell'Esercizio 2010 (8 + 14)	
	Residui Passivi al 1° Gennaio 2010	Pagati	Rimasti da Pagare	Totale (13 + 14)	Variazioni		Previsioni	Pagamenti (7 + 13)	Diff. rispetto alle Previsioni			
Codice	12	13	14	15	In più (15 - 12)	In meno (12 - 15)	18	(7 + 13)	In Più (19 - 18)	In Meno (18 - 19)	21	22
1					16	17			20			
1.05.06.	24.246,20	6.064,20	18.182,00	24.246,20			106.186,21	45.621,17	0,00	60.565,04		20.789,10
1.05.08.	84.291,71	75.168,75	9.122,96	84.291,71			128.898,60	116.134,28	0,00	12.764,32		13.813,02
1.05.09.	6.266,09	4.749,39	1.516,70	6.266,09			21.516,70	4.749,39	0,00	16.767,31		1.516,70
1.05.10.							11.351,04		0,00	11.351,04		11.300,00
1.05.11.									0,00	0,00		
1.05.12.									0,00	0,00		
1.05.14.							1.000,00		0,00	1.000,00		
1.05.16.									0,00	0,00		
1.05.18.							30,00	30,00	0,00	0,00		
	<b>138.694,11</b>	<b>109.780,78</b>	<b>28.913,33</b>	<b>138.694,11</b>	<b>0,00</b>	<b>0,00</b>	<b>449.537,78</b>	<b>243.986,85</b>	<b>2.629,00</b>	<b>208.179,93</b>		<b>123.183,13</b>
1.06.01.									0,00	0,00		
1.06.02.									0,00	0,00		



INAF  I.N.A.F.  
**RENDICONTO FINANZIARIO GESTIONALE ESERCIZIO 2010**

## USCITE

Capitolo	Gestione dei Residui 2010				Gestione di Cassa 2010				Totale dei Residui Passivi al Termine dell'Esercizio 2010 (8 + 14)			
	Residui Passivi al 1° Gennaio 2010	Pagati	Rimasti da Pagare	Totale (13 + 14)	Variazioni	Previsioni	Pagamenti (7 + 13)	Diff. rispetto alle Previsioni				
Codice	12	13	14	15	In più (15 - 12)	In meno (12 - 15)	18	In Più (19 - 18)	In Meno (18 - 19)	20	21	22
1	32.143,25	32.128,40	14,85	32.143,25	0,00	0,00	37.130,48	0,00	0,00	523,12	28.822,48	
1.02.02.									0,00			
1.02.05.	250,95	201,60		201,60		49,35	235,79		201,60			
	<b>250,95</b>	<b>201,60</b>	<b>0,00</b>	<b>201,60</b>	<b>0,00</b>	<b>49,35</b>	<b>235,79</b>	<b>437,39</b>	<b>201,60</b>	<b>0,00</b>	<b>0,00</b>	<b>0,00</b>
1.03.02.							15.714,31		0,00		15.714,31	
1.03.03.									0,00			0,00



I.N.A.F. **RENDICONTO FINANZIARIO GESTIONALE ESERCIZIO 2010**

## USCITE

Capitolo Codice	Gestione dei Residui 2010						Gestione di Cassa 2010				Totale dei Residui Passivi al Termine dell'Esercizio 2010 (8 + 14)
	Residui Passivi al 1° Gennaio 2010	Pagati	Rimasti da Pagare	Totale (13 + 14)	Variazioni		Previsioni	Pagamenti (7 + 13)	Diff. rispetto alle Previsioni		
					In più (15 - 12)	In meno (12 - 15)			In Più (19 - 18)	In Meno (18 - 19)	
12	13	14	15	16	17	18	19	20	21	22	
1.03.04.	35.732,79	22.854,69	12.878,10	35.732,79			9.588,01	22.854,69	13.266,68	0,00	22.466,11
1.03.06.									0,00	0,00	
1.03.08.							9.290,99	7.490,99	0,00	1.800,00	1.800,00
1.03.11.	11.945,61	7.071,70	3.783,91	10.855,61			1.294,95	1.294,95	0,00	0,00	
1.03.12.	5.953,17	1.637,67	4.000,00	5.637,67		1.090,00	3.419,77	7.471,70	4.051,93	0,00	3.783,91
1.03.14.	17.139,21	12.134,43	5.004,78	17.139,21			97.113,00	98.471,42	1.358,42	0,00	4.279,25
1.03.16.							4.470,64	12.353,30	7.882,66	0,00	9.256,55
1.03.19.									0,00	0,00	
	<b>70.770,78</b>	<b>43.698,49</b>	<b>25.666,79</b>	<b>69.365,28</b>	<b>0,00</b>	<b>1.405,50</b>	<b>140.891,67</b>	<b>149.937,05</b>	<b>26.559,69</b>	<b>17.514,31</b>	<b>41.585,82</b>
1.04.01.	55.032,27	54.686,72		54.686,72			63.626,15	70.150,95	6.524,80	0,00	42.025,71
1.04.02.	88.743,26	79.275,58	5.506,83	84.782,41			454.587,56	364.108,68	0,00	90.478,88	103.741,93
1.04.03.	1.227,81	1.120,90		1.120,90			26.851,55	23.887,10	0,00	2.964,45	533,13
1.04.04.	42.866,09	30.557,87	11.175,94	41.733,81			272.205,07	225.475,02	0,00	46.730,05	47.361,28

I.N.A.F.  **RENDICONTO FINANZIARIO GESTIONALE ESERCIZIO 2010**

## USCITE

Capitolo	Gestione dei Residui 2010					Gestione di Cassa 2010					Totale dei Residui Passivi al Termine dell'Esercizio 2010 (8 + 14)	
	Residui Passivi al 1° Gennaio 2010	Pagati	Rimasti da Pagare	Variazioni		Totale (13 + 14)	Previsioni	Pagamenti		Diff. rispetto alle Previsioni		
				In più (15 - 12)	In meno (12 - 15)			In Più (19 - 18)	In Meno (18 - 19)	15		16
1	12	13	14	15	16	17	18	19	20	21	22	
1.04.05.	277.407,03	255.904,05	18.675,36	274.579,41	2.827,62	1.328.852,14	1.122.704,10	0,00	206.148,04	205.066,59		
1.04.06.	8.611,55	6.915,42	1.696,13	8.611,55		83.608,82	45.969,03	0,00	37.639,79	37.612,13		
1.04.07.	12.660,35	11.263,06	1.283,34	12.546,40	113,95	58.320,75	48.835,11	0,00	9.485,64	9.748,29		
1.04.08.	31.155,14	16.987,19	10.857,53	27.844,72	3.310,42	85.468,90	39.773,64	0,00	45.695,26	49.072,25		
1.04.09.	2.084,72	2.084,72		2.084,72		36.889,86	32.653,20	0,00	4.236,66	4.236,66		
1.04.10.	7.858,53	1.708,54		1.708,54	6.149,99	28.935,10	20.314,08	0,00	8.621,02	1.437,98		
1.04.11.								0,00	0,00	0,00		
1.04.12.								0,00	0,00	0,00		
1.04.13.						943,19	495,59	0,00	447,60			
1.04.14.	8.782,40	10.619,42	592,00	11.211,42	2.429,02	2.610,94	11.655,36	9.044,42	0,00	592,00		
1.04.15.	131.486,41	100.431,05	31.054,00	131.485,05	1,36	416.966,61	357.144,24	0,00	59.822,37	125.795,58		
1.04.16.	1.680,00	1.680,00		1.680,00		4.416,00	4.560,00	144,00	0,00	1.536,00		
1.04.17.	227.434,52	182.468,17	41.111,62	223.579,79	3.854,73	606.988,96	381.702,98	0,00	225.285,98	258.808,95		
1.04.18.	77.260,54	69.291,77	7.799,61	77.091,38	169,16	146.903,86	114.156,68	0,00	32.747,18	49.520,22		
1.04.19.	103.046,27	98.612,63	4.423,10	103.035,73	10,54	49.463,89	127.869,14	78.405,25	0,00	12.046,74		

I.N.A.F.  **RENDICONTO FINANZIARIO GESTIONALE ESERCIZIO 2010**

## USCITE

Capitolo Codice	Gestione dei Residui 2010							Gestione di Cassa 2010				Totale dei Residui Passivi al Termine dell'Esercizio 2010 (8 + 14)	
	Residui Passivi al 1° Gennaio 2010	Pagati	Rimasti da Pagare	Totale (13 + 14)	Variazioni		Previsioni	Pagamenti (7 + 13)	Diff. rispetto alle Previsioni				
1	12	13	14	15	In più (15 - 12)	In meno (12 - 15)	18	19	In Più (19 - 18)	In Meno (18 - 19)	20	21	22
1.04.20.	47.968,15	47.968,15		47.968,15			270.848,74	190.370,55	0,00	80.478,19	0,00	80.478,19	102.946,48
1.04.21.	361.261,35	274.002,31	84.586,00	358.588,31	2.673,04	2.673,04	1.091.708,07	676.877,55	0,00	414.830,52	0,00	414.830,52	432.040,32
1.04.22.	59.139,45	41.843,30	9.960,55	51.803,85	7.335,60	7.335,60	148.708,49	102.348,24	0,00	46.360,25	0,00	46.360,25	52.540,97
1.04.23.	51.973,19	45.156,27	5.945,79	51.102,06	871,13	871,13	81.609,14	75.127,86	0,00	6.481,28	0,00	6.481,28	33.578,49
1.04.24.	18.324,52	14.149,80	3.130,00	17.279,80	1.044,72	1.044,72	126.152,27	97.733,92	0,00	28.418,35	0,00	28.418,35	23.182,95
1.04.25.	23.447,84	14.994,63	8.281,26	23.275,89	171,95	171,95	27.645,05	31.528,37	3.883,32	0,00	3.883,32	0,00	16.677,74
	<b>1.639.451,39</b>	<b>1.361.721,55</b>	<b>246.079,06</b>	<b>1.607.800,61</b>	<b>2.429,02</b>	<b>34.079,80</b>	<b>5.414.311,11</b>	<b>4.165.441,39</b>	<b>98.001,79</b>	<b>1.346.871,51</b>	<b>1.610.102,39</b>		
1.05.01.	156.368,16	127.323,97	12.860,84	140.184,81		16.183,35	867.818,76	432.432,21	0,00	435.386,55	0,00	435.386,55	203.352,51
1.05.02.	159.449,84	147.138,50	7.143,97	154.282,47		5.167,37	1.122.067,16	399.094,47	0,00	722.972,69	0,00	722.972,69	141.126,09
1.05.03.	110.996,20	89.996,82	20.718,69	110.715,51		280,69	142.470,28	135.701,89	0,00	6.768,39	0,00	6.768,39	73.513,33
1.05.04.	55.911,98	41.949,07	12.245,17	54.194,24		1.717,74	70.470,14	48.547,08	0,00	21.923,06	0,00	21.923,06	59.801,82
1.05.05.	2.885,99	165,99	1.100,00	1.265,99		1.620,00	28.500,87	19.153,36	0,00	9.347,51	0,00	9.347,51	4.268,11
1.05.06.	271.479,65	239.644,91	23.812,64	263.457,55		8.022,10	365.690,33	351.898,26	0,00	13.792,07	0,00	13.792,07	76.888,95
1.05.07.									0,00	0,00	0,00	0,00	0,00

I.N.A.F.  
**RENDICONTO FINANZIARIO GESTIONALE ESERCIZIO 2010**

**USCITE**

Capitolo	Gestione dei Residui 2010				Variazioni			Gestione di Cassa 2010				Totale dei Residui Passivi al Termine dell'Esercizio 2010 (8 + 14)		
	Residui Passivi al 1° Gennaio 2010	Pagati	Rimasti da Pagare	Totale (13 + 14)	In più (15 - 12)	In meno (12 - 15)	Previsioni	Pagamenti (7 + 13)	Diff. rispetto alle Previsioni	In Più (19 - 18)	In Meno (18 - 19)		20	21
1.05.08.	1.272.331,95	852.397,91	384.334,20	1.236.732,11		35.599,84	3.796.098,88	1.091.249,69	0,00	2.704.849,19		2.704.849,19		1.019.387,34
1.05.09.	38.290,35	37.265,73	928,91	38.194,64		95,71	79.224,43	50.983,96	0,00	28.240,47		28.240,47		41.935,11
1.05.10.	13.054,43	8.049,50	4.962,13	13.011,63		42,80	54.399,97	42.227,54	0,00	12.172,43		12.172,43		12.690,69
1.05.11.	67.499,02	48.796,47	8.964,00	57.760,47		9.738,55	210.585,37	185.953,70	0,00	24.631,67		24.631,67		71.528,80
1.05.12.	20.000,00	20.000,00		20.000,00			90.000,00	43.000,00	0,00	47.000,00		47.000,00		66.000,00
1.05.13.	136.565,48	133.195,66	3.369,82	136.565,48			579.484,31	502.274,22	0,00	77.210,09		77.210,09		103.168,56
1.05.14.	79.917,26	61.411,43	5.809,01	67.220,44		12.696,82	340.066,42	221.450,39	0,00	118.616,03		118.616,03		61.019,62
1.05.15.	52.397,57	51.804,56	577,26	52.381,82		15,75	177.597,58	169.695,75	0,00	7.901,83		7.901,83		47.170,80
1.05.16.	9.403,77	4.958,58	4.445,19	9.403,77			12.181,03	5.552,58	0,00	6.628,45		6.628,45		5.554,89
1.05.17.							10.494,78	8.727,21	0,00	1.767,57		1.767,57		1.767,57
1.05.18.							43.648,64	32.982,27	0,00	10.666,37		10.666,37		8.473,36
	<b>2.446.551,65</b>	<b>1.864.099,10</b>	<b>491.271,83</b>	<b>2.355.370,93</b>	<b>0,00</b>	<b>91.180,72</b>	<b>7.990.798,95</b>	<b>3.740.924,58</b>	<b>0,00</b>	<b>4.249.874,37</b>		<b>4.249.874,37</b>		<b>1.997.647,55</b>
1.06.01.	10.780,00		3.000,00	3.000,00		7.780,00	3.583.260,00	288.100,00	0,00	3.295.160,00		3.295.160,00		3.000,00

I.N.A.F.  **RENDICONTO FINANZIARIO GESTIONALE ESERCIZIO 2010**

## USCITE

Capitolo	Gestione dei Residui 2010						Gestione di Cassa 2010				Totale dei Residui Passivi al Termine dell'Esercizio 2010 (8 + 14)	
	Residui Passivi al 1° Gennaio 2010	Pagati	Rimasti da Pagare	Totale (13 + 14)	Variazioni		Previsioni	Pagamenti (7 + 13)	Diff. rispetto alle Previsioni			
Codice	12	13	14	15	16	17	18	19	In Più (19 - 18)	In Meno (18 - 19)	21	22
1.06.02.	14.347,00	9.347,00	5.000,00	14.347,00			92.235,84	79.835,84	0,00	12.400,00		26.747,00
	<b>25.127,00</b>	<b>9.347,00</b>	<b>8.000,00</b>	<b>17.347,00</b>	<b>0,00</b>	<b>7.780,00</b>	<b>3.675.495,84</b>	<b>367.935,84</b>	<b>0,00</b>	<b>3.307.560,00</b>		<b>29.747,00</b>
1.07.01.												
1.07.02.	25.052,85	17.572,64	6.008,30	23.580,94		1.471,91	135.951,26	102.590,40	0,00	33.360,86		23.448,75
	<b>25.052,85</b>	<b>17.572,64</b>	<b>6.008,30</b>	<b>23.580,94</b>	<b>0,00</b>	<b>1.471,91</b>	<b>135.951,26</b>	<b>102.590,40</b>	<b>0,00</b>	<b>33.360,86</b>		<b>23.448,75</b>
1.08.01.	150,24	116,38	33,86	150,24			141,96	214,84	72,88	0,00		33,86
	<b>150,24</b>	<b>116,38</b>	<b>33,86</b>	<b>150,24</b>	<b>0,00</b>	<b>0,00</b>	<b>141,96</b>	<b>214,84</b>	<b>72,88</b>	<b>0,00</b>		<b>33,86</b>
	<b>4.207.354,86</b>	<b>3.296.756,76</b>	<b>777.059,84</b>	<b>4.073.816,60</b>	<b>2.429,02</b>	<b>135.967,28</b>	<b>17.357.826,58</b>	<b>8.527.481,49</b>	<b>124.835,96</b>	<b>8.955.181,05</b>		<b>3.702.565,37</b>
2.09.01.	186.822,87	162.949,51	21.868,40	184.817,91		2.004,96	326.171,38	314.054,28	0,00	12.117,10		93.252,03
2.09.02.	38.688,44	34.798,12		34.798,12		3.890,32	29.347,20	41.602,12	12.254,92	0,00		10.101,60

IN.A.F.  I.N.A.F.  
**RENDICONTO FINANZIARIO GESTIONALE ESERCIZIO 2010**

## USCITE

Capitolo	Gestione del Residui 2010				Gestione di Cassa 2010			Totale dei Residui Passivi al Termine dell'Esercizio 2010 (8 + 14)					
	Residui Passivi al 1° Gennaio 2010	Pagati	Rimasti da Pagare	Totale (13 + 14)	Variazioni	Previsioni	Pagamenti (7 + 13)		Diff. rispetto alle Previsioni				
Codice	12	13	14	15	In più (15 - 12)	In meno (12 - 15)	18	19	In Più (19 - 18)	In Meno (18 - 19)	20	21	22
2.09.03.	16.011,31	8.820,23	7.107,00	15.927,23		84,08	51.829,22	32.350,58	0,00	19.478,64	0,00	19.478,64	22.653,90
2.09.04.									0,00	0,00	0,00	0,00	0,00
2.09.05.	26.221,12		26.221,12	26.221,12					0,00	0,00	0,00	0,00	26.221,12
	<b>267.743,74</b>	<b>206.567,86</b>	<b>55.196,52</b>	<b>261.764,38</b>	<b>0,00</b>	<b>5.979,36</b>	<b>407.347,80</b>	<b>388.006,98</b>	<b>12.254,92</b>	<b>31.595,74</b>	<b>12.254,92</b>	<b>31.595,74</b>	<b>152.228,65</b>
2.10.01.	257.959,39	224.428,05	32.640,86	257.068,91		890,48	600.231,14	358.462,28	0,00	241.768,86	0,00	241.768,86	327.446,01
2.10.02.	101.910,63	77.506,30	16.336,12	93.842,42		8.068,21	735.658,43	420.786,09	0,00	314.872,34	0,00	314.872,34	101.285,98
2.10.03.									0,00	0,00	0,00	0,00	0,00
2.10.04.	5.502,00	5.502,00		5.502,00			370,00	5.502,00	5.132,00	0,00	5.132,00	0,00	370,00
	<b>365.372,02</b>	<b>307.436,35</b>	<b>48.976,98</b>	<b>356.413,33</b>	<b>0,00</b>	<b>8.958,69</b>	<b>1.336.259,57</b>	<b>784.750,37</b>	<b>5.132,00</b>	<b>556.641,20</b>	<b>5.132,00</b>	<b>556.641,20</b>	<b>429.101,99</b>
2.11.01.									0,00	0,00	0,00	0,00	
2.11.02.	48.976,79	12.772,80	36.203,99	48.976,79			81.082,79	37.246,03	0,00	43.836,76	0,00	43.836,76	56.129,44
	<b>48.976,79</b>	<b>12.772,80</b>	<b>36.203,99</b>	<b>48.976,79</b>	<b>0,00</b>	<b>0,00</b>	<b>81.082,79</b>	<b>37.246,03</b>	<b>0,00</b>	<b>43.836,76</b>	<b>0,00</b>	<b>43.836,76</b>	<b>56.129,44</b>

I.N.A.F.  
\* I.N.A.F.  
RENDICONTO FINANZIARIO GESTIONALE ESERCIZIO 2010

## USCITE

Capitolo	Gestione dei Residui 2010						Gestione di Cassa 2010				Totale dei Residui Passivi al Termine dell'Esercizio 2010 (8 + 14)
	Residui Passivi al 1° Gennaio 2010	Pagati	Rimasti da Pagare	Totale (13 + 14)	Variazioni		Previsioni	Pagamenti (7 + 13)	Diff. rispetto alle Previsioni		
Codice	12	13	14	15	16	17	18	19	20	21	22
					In più (15 - 12)	In meno (12 - 15)		In Più (19 - 18)	In Meno (18 - 19)		
1											
2.12.01.	2.717,60	2.717,60		2.717,60				2.717,60	2.717,60	0,00	
	2.717,60	2.717,60	0,00	2.717,60	0,00	0,00	0,00	2.717,60	2.717,60	0,00	0,00
2.13.01.	0,00	0,00	0,00	0,00	0,00	0,00	0,00	0,00	0,00	0,00	0,00
2.14.01.	0,00	0,00	0,00	0,00	0,00	0,00	4.314,22	0,00	0,00	4.314,22	4.314,22
	0,00	0,00	0,00	0,00	0,00	0,00	4.314,22	0,00	0,00	4.314,22	4.314,22
2.16.01.	0,00	0,00	0,00	0,00	0,00	0,00	0,00	0,00	0,00	0,00	0,00
	684.810,15	529.494,61	140.377,49	669.872,10	0,00	14.938,05	1.829.004,38	1.212.720,98	20.104,52	636.387,92	641.774,30

I.N.A.F.  \* I.N.A.F.  
**RENDICONTO FINANZIARIO GESTIONALE ESERCIZIO 2010**

## USCITE

Capitolo Codice	Gestione dei Residui 2010				Gestione di Cassa 2010				Totale dei Residui Passivi al Termine dell'Esercizio 2010 (8 + 14)		
	Residui Passivi al 1° Gennaio 2010	Pagati	Rimasti da Pagare	Totale (13 + 14)	Variazioni		Previsioni	Pagamenti (7 + 13)		Diff. rispetto alle Previsioni	
					In più (15 - 12)	In meno (12 - 15)				In Più (19 - 18)	In Meno (18 - 19)
12	13	14	15	16	17	18	19	20	21	22	
1											
4.18.10.								0,00	0,00	0,00	
	0,00	0,00	0,00	0,00	0,00	0,00	0,00	0,00	0,00	0,00	
	0,00	0,00	0,00	0,00	0,00	0,00	0,00	0,00	0,00	0,00	
1.03.06.									0,00		
1.03.10.						941,70	658,45	0,00	283,25	283,25	
1.03.12.						10,10		0,00	10,10	10,10	
1.03.16.						109,21		0,00	109,21	109,21	
	0,00	0,00	0,00	0,00	0,00	1.061,01	658,45	0,00	402,56	402,56	
1.04.02.	4.747,14	4.606,74		4.606,74	140,40	2.184,20	5.992,94	3.808,74	0,00	798,00	



**I.N.A.F.**  
**RENDICONTO FINANZIARIO GESTIONALE ESERCIZIO 2010**

**USCITE**

Capitolo Codice	Gestione dei Residui 2010					Gestione di Cassa 2010				Totale dei Residui Passivi al Termine dell'Esercizio 2010 (8 + 14)	
	Residui Passivi al 1° Gennaio 2010	Pagati	Rimasti da Pagare	Totale (13 + 14)	Variazioni	Previsioni	Pagamenti (7 + 13)	Diff. rispetto alle Previsioni	Totale dei Residui Passivi al Termine dell'Esercizio 2010 (8 + 14)		
	12	13	14	15	16	17	18	19	20	21	22
1.04.04.									0,00	0,00	0,00
1.04.05.									0,00	0,00	0,00
1.04.09.	343.198,39	343.198,39		343.198,39				343.198,39	343.198,39	0,00	0,00
1.04.10.									0,00	0,00	0,00
1.04.11.									0,00	0,00	0,00
1.04.13.									0,00	0,00	0,00
1.04.14.							2.448,00		0,00	2.448,00	2.448,00
1.04.15.	7.280,00		7.200,00	7.200,00		80,00	2.077.704,19	11.520,00	0,00	2.066.184,19	64.195,92
1.04.16.									0,00	0,00	0,00
1.04.17.	8.466,00	8.466,00		8.466,00			59.038,10	18.283,54	0,00	40.754,56	10.937,14
1.04.18.									0,00	0,00	0,00
1.04.19.									0,00	0,00	0,00
1.04.20.									0,00	0,00	0,00
1.04.21.									0,00	0,00	0,00
1.04.22.	7.200,00	7.200,00		7.200,00			3.060,00	7.200,00	4.140,00	0,00	0,00

I.N.A.F.  **RENDICONTO FINANZIARIO GESTIONALE ESERCIZIO 2010**

**USCITE**

Capitolo	Gestione dei Residui 2010				Gestione di Cassa 2010				Totale dei Residui Passivi al Termine dell'Esercizio 2010 (8 + 14)		
	Residui Passivi al 1° Gennaio 2010	Pagati	Rimasti da Pagare	Totale (13 + 14)	Variazioni	Previsioni	Pagamenti (7 + 13)	Diff. rispetto alle Previsioni			
Codice	12	13	14	15	In più (15 - 12)	In meno (12 - 15)	In Più (19 - 18)	In Meno (18 - 19)	20	21	22
1					16	17	18	19	20	21	22
1.04.23.	3.600,00	3.600,00		3.600,00			27.612,00	31.212,00	3.600,00		0,00
	<b>374.491,53</b>	<b>367.071,13</b>	<b>7.200,00</b>	<b>374.271,13</b>	<b>0,00</b>	<b>220,40</b>	<b>2.172.046,49</b>	<b>417.406,87</b>	<b>354.747,13</b>	<b>2.109.386,75</b>	<b>78.379,06</b>
1.05.01.											
1.05.02.	581,96	581,96		581,96			4.193,40	4.775,36	581,96		0,00
1.05.04.									0,00		0,00
1.05.05.									0,00		0,00
1.05.06.									0,00		0,00
1.05.09.									0,00		0,00
1.05.10.	37.527,84	30.110,40	7.417,44	37.527,84			23.226,98	47.822,98	24.596,00		12.625,44
1.05.18.							707,25		0,00	707,25	707,25
	<b>38.109,80</b>	<b>30.692,36</b>	<b>7.417,44</b>	<b>38.109,80</b>	<b>0,00</b>	<b>0,00</b>	<b>28.127,63</b>	<b>52.598,34</b>	<b>25.177,96</b>	<b>707,25</b>	<b>13.332,69</b>


**IN.A.F.**  
**RENDICONTO FINANZIARIO GESTIONALE ESERCIZIO 2010**

**USCITE**

Capitolo Codice	Gestione dei Residui 2010						Gestione di Cassa 2010				Totale dei Residui Passivi al Termine dell'Esercizio 2010 (8 + 14)
	Residui Passivi al 1° Gennaio 2010	Pagati	Rimasti da Pagare	Totale (13 + 14)	Variazioni		Previsioni	Pagamenti (7 + 13)	Diff. rispetto alle Previsioni		
					In più (15 - 12)	In meno (12 - 15)			In Più (19 - 18)	In Meno (18 - 19)	
12	13	14	15	16	17	18	19	20	21	22	
1.07.02.						463,80	313,80	0,00	150,00	150,00	
	0,00	0,00	0,00	0,00	0,00	463,80	313,80	0,00	150,00	150,00	
	412.601,33	397.763,49	14.617,44	412.380,93	0,00	2.201.698,93	470.977,46	379.925,09	2.110.646,56	92.264,31	
2.09.01.	50.964,00	50.964,00		50.964,00		169.655,80	50.964,00	0,00	118.691,80		
2.09.02.	4.452,00	4.452,00		4.452,00		794.399,75	4.452,00	0,00	789.947,75	3.360,00	
2.09.03.	20.443,20	20.443,20		20.443,20		112.660,00	23.161,68	0,00	89.498,32		
	75.859,20	75.859,20	0,00	75.859,20	0,00	1.076.715,55	78.577,68	0,00	998.137,87	3.360,00	
2.10.01.	4.638,00	4.638,00		4.638,00		1.624,80	6.262,80	4.638,00	0,00		
2.10.02.						4.502,75		0,00	0,00		
2.10.04.	2.448,00		2.448,00	2.448,00		4.502,75		0,00	4.502,75	6.950,75	
	7.086,00	4.638,00	2.448,00	7.086,00	0,00	6.127,55	6.262,80	4.638,00	4.502,75	6.950,75	



I.N.A.F.  
\* I.N.A.F.  
RENDICONTO FINANZIARIO GESTIONALE ESERCIZIO 2010

## USCITE

Capitolo Codice	Gestione dei Residui 2010					Gestione di Cassa 2010				Totale dei Residui Passivi al Termine dell'Esercizio 2010 (8 + 14)	
	Residui Passivi al 1° Gennaio 2010	Pagati	Rimasti da Pagare	Totale (13 + 14)	Variazioni In più (15 - 12)	In meno (12 - 15)	Previsioni	Pagamenti (7 + 13)	Diff. rispetto alle Previsioni In Più (19 - 18)		In Meno (18 - 19)
1	12	13	14	15	16	17	18	19	20	21	22
	16.703,22	16.703,22	0,00	16.703,22	0,00	0,00	4.155.371,59	1.766.703,22	0,00	2.388.668,37	191.577,77
2.13.01.	0,00	0,00	0,00	0,00	0,00	0,00	200.000,00	0,00	0,00	200.000,00	0,00
	0,00	0,00	0,00	0,00	0,00	0,00	200.000,00	0,00	0,00	200.000,00	0,00
1.02.05.	0,00	0,00	0,00	0,00	0,00	0,00	964,63	964,63	0,00	0,00	0,00
	0,00	0,00	0,00	0,00	0,00	0,00	964,63	964,63	0,00	0,00	0,00

I.N.A.F.  \* I.N.A.F.  
**RENDICONTO FINANZIARIO GESTIONALE ESERCIZIO 2010**

## USCITE

Capitolo	Gestione dei Residui 2010						Gestione di Cassa 2010				Totale dei Residui Passivi al Termine dell'Esercizio 2010 (8 + 14)	
	Residui Passivi al 1° Gennaio 2010	Pagati	Rimasti da Pagare	Totale (13 + 14)	Variazioni		Previsioni	Pagamenti (7 + 13)	Diff. rispetto alle Previsioni			
Codice	12	13	14	15	In più (15 - 12)	In meno (12 - 15)	18	19	In Più (19 - 18)	In Meno (18 - 19)	21	22
1												
1.03.02.									0,00	0,00		0,00
1.03.04.							45.295,00	30.239,96	0,00	15.055,04		15.055,04
1.03.06.							2.705,00	1.569,14	0,00	1.135,86		1.135,86
1.03.16.							16.900,00	9.170,21	0,00	7.729,79		7.729,79
	<b>0,00</b>	<b>0,00</b>	<b>0,00</b>	<b>0,00</b>	<b>0,00</b>	<b>0,00</b>	<b>64.900,00</b>	<b>40.979,31</b>	<b>0,00</b>	<b>23.920,69</b>		<b>23.920,69</b>
1.04.03.									0,00	0,00		
1.04.04.	277,28	167,52	109,76	277,28			682,73	360,28	0,00	322,45		175,93
1.04.06.	1.210,80	1.210,80		1.210,80			4.796,00	3.006,80	0,00	1.789,20		3.000,00
1.04.15.									0,00	0,00		
1.04.17.									0,00	0,00		
1.04.23.	510,00	510,00		510,00			10.000,00	510,00	0,00	9.490,00		10.000,00
	<b>1.998,08</b>	<b>1.888,32</b>	<b>109,76</b>	<b>1.998,08</b>	<b>0,00</b>	<b>0,00</b>	<b>15.478,73</b>	<b>3.877,08</b>	<b>0,00</b>	<b>11.601,65</b>		<b>13.175,93</b>


**IN.A.F.**  
**RENDICONTO FINANZIARIO GESTIONALE ESERCIZIO 2010**

**USCITE**

Capitolo Codice	Gestione dei Residui 2010				Gestione di Cassa 2010				Totale dei Residui Passivi al Termine dell'Esercizio 2010 (8 + 14)		
	Residui Passivi al 1° Gennaio 2010	Pagati	Rimasti da Pagare	Totale (13 + 14)	Variazioni		Previsioni	Pagamenti (7 + 13)		Diff. rispetto alle Previsioni	
1	12	13	14	15	16	17	18	19	20	21	22
					In più (15 - 12)	In meno (12 - 15)			In Più (19 - 18)	In Meno (18 - 19)	
1.05.01.	36.967,78	29.601,13	6.839,64	36.440,77		527,01	818.251,02	298.784,18	0,00	519.466,84	69.347,48
1.05.02.	34.325,29	30.449,00	676,72	31.125,72		3.199,57	181.589,75	79.753,71	0,00	101.836,04	22.714,83
1.05.03.	850,00					850,00	4.030,00	2.484,00	0,00	1.546,00	660,00
1.05.04.	3.789,67	1.187,02	427,85	1.614,87		2.174,80	33.845,00	12.795,77	0,00	21.049,23	3.209,79
1.05.05.							1.117,29	1.117,29	0,00	0,00	
1.05.06.							942,00		0,00	942,00	942,00
1.05.08.	260.021,65	202.874,24	56.739,74	259.613,98		407,67	997.259,37	355.019,16	0,00	642.240,21	514.222,68
1.05.09.	16.940,10	16.940,10		16.940,10				16.940,10	16.940,10	0,00	
1.05.10.							390,00	390,00	0,00	0,00	
1.05.14.							11.087,39	5.944,25	0,00	5.143,14	300,00
1.05.15.	9.470,87	9.470,87		9.470,87			10.965,08	11.087,95	122,87	0,00	
1.05.18.							15.250,78	10.450,78	0,00	4.800,00	4.800,00

I.N.A.F.  
**RENDICONTO FINANZIARIO GESTIONALE ESERCIZIO 2010**

**USCITE**

Capitolo	Gestione dei Residui 2010				Gestione di Cassa 2010				Totale dei Residui Passivi al Termine dell'Esercizio 2010 (8 + 14)			
	Residui Passivi al 1° Gennaio 2010	Pagati	Rimasti da Pagare	Totale (13 + 14)	Variazioni	Previsioni	Pagamenti (7 + 13)	Diff. rispetto alle Previsioni				
Codice	12	13	14	15	In più (15 - 12)	In meno (12 - 15)	18	In Più (19 - 18)	In Meno (18 - 19)	20	21	22
1	362.365,36	290.522,36	64.683,95	355.206,31	0,00	7.159,05	2.074.727,68	17.062,97	1.297.023,46	17.062,97	1.297.023,46	616.196,78
1.06.01.							613.394,88	0,00	609.894,88			
1.06.02.							2.175,74	0,00	0,00			
	0,00	0,00	0,00	0,00	0,00	0,00	615.570,62	0,00	609.894,88	0,00	609.894,88	0,00
	364.363,44	292.410,68	64.793,71	357.204,39	0,00	7.159,05	2.771.641,66	17.062,97	1.942.440,68	17.062,97	1.942.440,68	653.293,40
2.09.01.							10.833,20	0,00	10.500,00			
2.09.03.							2.248,80	0,00	2.248,80			
	0,00	0,00	0,00	0,00	0,00	0,00	13.082,00	0,00	12.748,80	0,00	12.748,80	2.248,80
2.10.01.	34.877,25	34.676,45	200,80	34.877,25			348.499,28	0,00	171.474,59			34.052,17
2.10.02.	45,42	45,42		45,42			232,01	0,00	186,59			





I.N.A.F.  **RENDICONTO FINANZIARIO GESTIONALE ESERCIZIO 2010**

## USCITE

Capitolo	Gestione dei Residui 2010						Gestione di Cassa 2010				Totale dei Residui Passivi al Termine dell'Esercizio 2010 (8 + 14)	
	Residui Passivi al 1° Gennaio 2010	Pagati	Rimasti da Pagare	Totale (13 + 14)	Variazioni		Previsioni	Pagamenti (7 + 13)	Diff. rispetto alle Previsioni			
Codice	12	13	14	15	In più (15 - 12)	In meno (12 - 15)	18	(7 + 13)	In Più (19 - 18)	In Meno (18 - 19)	21	22
1												
1.03.02.									0,00	0,00		0,00
1.03.03.							23.174,42		0,00	23.174,42		
1.03.04.	5.285,86	5.285,86		5.285,86			30.808,43	17.014,36	0,00	13.794,07		17.327,60
1.03.06.							1.079,74		0,00	1.079,74		1.079,74
1.03.08.	1.539,61	1.539,61		1.539,61			7.247,94	6.345,15	0,00	902,79		2.442,40
1.03.16.	3.646,20	3.646,20		3.646,20			11.372,17	8.223,71	0,00	3.148,46		6.794,66
	<b>10.471,67</b>	<b>10.471,67</b>	<b>0,00</b>	<b>10.471,67</b>	<b>0,00</b>	<b>0,00</b>	<b>73.682,70</b>	<b>31.583,22</b>	<b>0,00</b>	<b>42.099,48</b>		<b>27.644,40</b>
1.04.02.									0,00	0,00		
1.04.04.									0,00	0,00		
1.04.14.									0,00	0,00		
1.04.17.									0,00	0,00		
1.04.19.							92,29	27,24	0,00	65,05		

I.N.A.F.  + I.N.A.F.  
**RENDICONTO FINANZIARIO GESTIONALE ESERCIZIO 2010**

## USCITE

Capitolo Codice	Gestione dei Residui 2010				Gestione di Cassa 2010				Totale dei Residui Passivi al Termine dell'Esercizio 2010 (8 + 14)				
	Residui Passivi al 1° Gennaio 2010	Pagati	Rimasti da Pagare	Totale (13 + 14)	Variazioni		Previsioni	Pagamenti (7 + 13)		Diff. rispetto alle Previsioni			
1	12	13	14	15	In più (15 - 12)	In meno (12 - 15)	16	17	18	19	20	21	22
1.04.23.									12,19	12,19	0,00	0,00	
	0,00	0,00	0,00	0,00	0,00	0,00	0,00	0,00	104,48	39,43	0,00	65,05	0,00
1.05.01.	11.426,86	10.426,84	0,02	10.426,86		1.000,00			200.770,37	91.691,91	0,00	109.078,46	22.167,06
1.05.02.	318,54	318,54		318,54					21.321,28	2.055,30	0,00	19.265,98	
1.05.03.									2.928,43		0,00	2.928,43	
1.05.04.	2.670,00	2.488,14		2.488,14		181,86			14.134,73	3.036,22	0,00	11.098,51	
1.05.05.	1.500,00	1.500,00		1.500,00						1.500,00	1.500,00	0,00	
1.05.06.									4.614,56		0,00	4.614,56	
1.05.08.	70.953,46	70.646,32		70.646,32		307,14			98.104,87	114.988,97	16.884,10	0,00	
1.05.09.	41.371,85	38.589,65		38.589,65		2.782,20			229.958,82	227.728,77	0,00	2.230,05	1.758,40
1.05.10.	5.432,46	5.432,46		5.432,46					21.296,07	11.606,44	0,00	9.689,63	2.104,00
1.05.12.									22.155,62	22.155,62	0,00	0,00	
1.05.14.	300,00	275,00		275,00		25,00			786,40	339,89	0,00	446,51	686,40

I.N.A.F.  
 \* I.N.A.F.  
 RENDICONTO FINANZIARIO GESTIONALE ESERCIZIO 2010

## USCITE

Capitolo	Gestione dei Residui 2010				Variazioni			Gestione di Cassa 2010				Totale dei Residui Passivi al Termine dell'Esercizio 2010 (8 + 14)	
	Residui Passivi al 1° Gennaio 2010	Pagati	Rimasti da Pagare	Totale (13 + 14)	In più (15 - 12)	In meno (12 - 15)	Previsioni	Pagamenti (7 + 13)	Diff. rispetto alle Previsioni	In Più (19 - 18)	In Meno (18 - 19)		20
1	12	13	14	15	16	17	18	19	20	21	20	21	22
1.05.18.							327,20	327,20	0,00	0,00	0,00	0,00	
	133.973,17	129.676,95	0,02	129.676,97	0,00	4.296,20	616.398,35	475.430,32	18.384,10	159.352,13	18.384,10	159.352,13	26.715,86
1.06.01.							36.705,40	1.806,00	0,00	34.899,40			-
1.06.02.									0,00	0,00			0,00
	0,00	0,00	0,00	0,00	0,00	0,00	36.705,40	1.806,00	0,00	34.899,40			0,00
1.08.01.							250,64	250,64	0,00	0,00	0,00	0,00	
	0,00	0,00	0,00	0,00	0,00	0,00	250,64	250,64	0,00	0,00	0,00	0,00	0,00
	144.940,33	140.644,11	0,02	140.644,13	0,00	4.296,20	727.141,57	509.605,10	18.879,59	236.416,06	18.879,59	236.416,06	54.360,26

I.N.A.F. \* I.N.A.F.  
**RENDICONTO FINANZIARIO GESTIONALE ESERCIZIO 2010**

**USCITE**

Capitolo Codice	Gestione dei Residui 2010					Gestione di Cassa 2010					Totale dei Residui Passivi al Termine dell'Esercizio 2010 (8 + 14)
	Residui Passivi al 1° Gennaio 2010	Pagati	Rimasti da Pagare	Totale (13 + 14)	Variazioni	Previsioni	Pagamenti	Diff. rispetto alle Previsioni	Totale dei Residui Passivi al Termine dell'Esercizio 2010 (8 + 14)		
	12	13	14	15	In più (15 - 12)	In meno (12 - 15)	(7 + 13)	In Più (19 - 18)	In Meno (18 - 19)	22	
1											
2.09.01.								0,00	0,00	0,00	
2.09.02.								0,00	0,00	0,00	
	0,00	0,00	0,00	0,00	0,00	0,00	0,00	0,00	0,00	0,00	
2.10.01.							15.507,44	0,00	10.487,00		
2.10.02.								0,00	0,00		
2.10.03.								0,00	0,00		
	0,00	0,00	0,00	0,00	0,00	15.507,44	5.020,44	0,00	10.487,00	0,00	
2.12.01.								0,00	0,00		
	0,00	0,00	0,00	0,00	0,00	0,00	0,00	0,00	0,00	0,00	
	0,00	0,00	0,00	0,00	0,00	15.507,44	5.020,44	0,00	10.487,00	0,00	

I.N.A.F.  **RENDICONTO FINANZIARIO GESTIONALE ESERCIZIO 2010**

**USCITE**

Capitolo	Gestione dei Residui 2010					Gestione di Cassa 2010					Totale dei Residui Passivi al Termine dell'Esercizio 2010 (8 + 14)	
	Residui Passivi al 1° Gennaio 2010	Pagati	Rimasti da Pagare	Totale (13 + 14)	Variazioni	Previsioni	Pagamenti (7 + 13)	Diff. rispetto alle Previsioni	Totale dei Residui Passivi al Termine dell'Esercizio 2010 (8 + 14)			
Codice	12	13	14	15	In più (15 - 12)	In meno (12 - 15)	18	In Più (19 - 18)	In Meno (18 - 19)	20	21	22
1					16	17	18	19	20	21	22	
1.03.06.	0,00	0,00	0,00	0,00	0,00	0,00	1.728,12	1.728,12	0,00	0,00	0,00	0,00
1.04.02.							1.825,57		0,00	1.825,57		
1.04.04.							40,10	40,10	0,00	0,00	0,00	
1.04.06.									0,00	0,00	0,00	
1.04.07.									0,00	0,00	0,00	
1.04.15.									0,00	0,00	0,00	
1.04.23.									0,00	0,00	0,00	
1.04.25.									0,00	0,00	0,00	
	0,00	0,00	0,00	0,00	0,00	0,00	1.865,67	40,10	0,00	1.825,57	0,00	0,00
1.05.01.	185,51	185,51		185,51			10.468,25	531,02	0,00	9.937,23		924,20

I.N.A.F.  **RENDICONTO FINANZIARIO GESTIONALE ESERCIZIO 2010**

## USCITE

Capitolo	Gestione dei Residui 2010				Gestione di Cassa 2010				Totale dei Residui Passivi al Termine dell'Esercizio 2010 (8 + 14)				
	Residui Passivi al 1° Gennaio 2010	Pagati	Rimasti da Pagare	Totale (13 + 14)	Variazioni		Previsioni	Pagamenti (7 + 13)		Diff. rispetto alle Previsioni			
Codice	12	13	14	15	In più (15 - 12)	In meno (12 - 15)	18	19	In Più (19 - 18)	In Meno (18 - 19)	20	21	22
1.05.02.	1.372,05	435,87		435,87		936,18	55.023,50	42.655,90	0,00	12.367,60	0,00	12.367,60	5.748,80
1.05.04.	400,00					400,00	150,00	136,49	0,00	13,51	0,00		
1.05.05.	760,00					760,00	10.800,00		0,00	10.800,00	0,00	10.800,00	10.800,00
1.05.06.									0,00	0,00	0,00		
1.05.08.							31,82	31,82	0,00	0,00	0,00		
1.05.09.	97,69					97,69			0,00	0,00	0,00		
1.05.10.									0,00	0,00	0,00		
1.05.14.									0,00	0,00	0,00		
	<b>2.815,25</b>	<b>621,38</b>	<b>0,00</b>	<b>621,38</b>	<b>0,00</b>	<b>2.193,87</b>	<b>76.473,57</b>	<b>43.355,23</b>	<b>0,00</b>	<b>33.118,34</b>	<b>0,00</b>	<b>33.118,34</b>	<b>17.473,00</b>
1.06.01.							10.639,27		0,00	10.639,27	0,00		
1.06.02.									0,00	0,00	0,00		

IN.A.F. \* I.N.A.F. RENDICONTO FINANZIARIO GESTIONALE ESERCIZIO 2010

Capitolo	Gestione dei Residui 2010										Gestione di Cassa 2010				Totale dei Residui Passivi al Termine dell'Esercizio 2010 (8 + 14)
	Residui Passivi al 1° Gennaio 2010		Pagati	Rimasti da Pagare	Totale (13 + 14)	Variazioni		Previsioni	Pagamenti (7 + 13)	Diff. rispetto alle Previsioni		Totale dei Residui Passivi al Termine dell'Esercizio 2010 (8 + 14)			
	12	13				14	15			16	17		In più (15 - 12)	In meno (12 - 15)	
1	0,00	0,00	0,00	0,00	0,00	0,00	0,00	0,00	0,00	0,00	0,00	0,00	0,00	0,00	0,00
1.07.02.	0,00	0,00	0,00	0,00	0,00	0,00	0,00	0,00	0,00	0,00	0,00	0,00	0,00	0,00	0,00
1.08.01.								31,62			31,62	0,00	31,62	0,00	0,00
	2.815,25	621,38	0,00	621,38	0,00	2.193,87	90.738,25	45.123,45	0,00	45.614,80	17.473,00				
2.09.01.	0,00	0,00	0,00	0,00	0,00	0,00	0,00	0,00	0,00	0,00	0,00	0,00	0,00	0,00	0,00
2.10.01.							4.523,20	4.507,20	0,00	16,00					

USCITE





I.N.A.F. \* I.N.A.F.  
**RENDICONTO FINANZIARIO GESTIONALE ESERCIZIO 2010**

**USCITE**

Capitolo	Gestione dei Residui 2010					Gestione di Cassa 2010					Totale dei Residui Passivi al Termine dell'Esercizio 2010 (8 + 14)
	Residui Passivi al 1° Gennaio 2010	Pagati	Rimasti da Pagare	Totale (13 + 14)	Variazioni	Previsioni	Pagamenti (7 + 13)	Diff. rispetto alle Previsioni	In Più (19 - 18)	In Meno (18 - 19)	
Codice	12	13	14	15	In più (15 - 12)	In meno (12 - 15)	18	19	20	21	22
1											
1.04.02.									0,00		0,00
1.04.04.							382,83	347,68	0,00	35,15	
1.04.05.									0,00	0,00	
1.04.08.									0,00	0,00	
1.04.15.							3.582,76		0,00	3.582,76	
1.04.17.							3.600,00	3.600,00	0,00	0,00	
1.04.21.							1.800,52		0,00	1.800,52	
1.04.22.									0,00	0,00	
1.04.23.	2.997,00	2.997,00		2.997,00				2.997,00	2.997,00	0,00	
	<b>2.997,00</b>	<b>2.997,00</b>	<b>0,00</b>	<b>2.997,00</b>	<b>0,00</b>	<b>0,00</b>	<b>9.366,11</b>	<b>6.944,68</b>	<b>2.997,00</b>	<b>5.418,43</b>	<b>0,00</b>
1.05.01.	10.277,56	10.277,56		10.277,56			71.316,05	27.037,03	0,00	44.279,02	4.327,59
1.05.02.	2.200,56	2.200,56		2.200,56			32.866,97	2.757,48	0,00	30.109,49	286,56
1.05.03.	4.250,00	4.250,00		4.250,00			10.489,50	4.250,00	0,00	6.239,50	

IN.A.F. + I.N.A.F. **RENDICONTO FINANZIARIO GESTIONALE ESERCIZIO 2010**

## USCITE

Capitolo Codice	Gestione dei Residui 2010				Gestione di Cassa 2010				Totale dei Residui Passivi al Termine dell'Esercizio 2010 (8 + 14)				
	Residui Passivi al 1° Gennaio 2010	Pagati	Rimasti da Pagare	Totale (13 + 14)	Variazioni	Previsioni	Pagamenti (7 + 13)	Diff. rispetto alle Previsioni					
	12	13	14	15	In più (15 - 12)	16	In meno (12 - 15)	17	In Più (19 - 18)	20	In Meno (18 - 19)	21	22
1.05.04.	1.030,00	941,70	941,70	941,70			88,30		941,70	941,70	0,00	0,00	
1.05.05.									0,00	0,00	0,00	0,00	
1.05.06.									0,00	0,00	0,00	0,00	
1.05.08.	43.427,50	43.415,88		43.415,88			11,62		91.301,07	91.301,07	0,00	212.045,89	66.760,31
1.05.09.	13.800,00	13.800,00		13.800,00					13.800,00	13.800,00	0,00	900,00	
1.05.10.	1.872,50		1.506,89	1.506,89			365,61		9.792,45	9.792,45	0,00	9.792,45	6.298,73
1.05.13.	6.106,68	6.106,68		6.106,68					21.741,41	13.510,94	0,00	8.230,47	
1.05.14.									330,47	270,26	0,00	60,21	
1.05.15.									20.106,59	20.106,59	0,00	20.106,59	
1.05.17.									3.783,29	2.756,00	0,00	1.027,29	148,17
1.05.18.									1.220,00	78,30	0,00	1.141,70	720,00
	<b>82.964,80</b>	<b>80.992,38</b>	<b>1.506,89</b>	<b>82.499,27</b>	<b>0,00</b>		<b>465,53</b>		<b>156.702,78</b>	<b>941,70</b>		<b>333.932,81</b>	<b>78.541,36</b>

I.N.A.F.  
**RENDICONTO FINANZIARIO GESTIONALE ESERCIZIO 2010**

**USCITE**

Capitolo	Gestione dei Residui 2010				Gestione di Cassa 2010				Totale dei Residui Passivi al Termine dell'Esercizio 2010 (8 + 14)			
	Residui Passivi al 1° Gennaio 2010	Pagati	Rimasti da Pagare	Totale (13 + 14)	Variazioni		Previsioni	Pagamenti (7 + 13)		Diff. rispetto alle Previsioni		
Codice	12	13	14	15	In più (15 - 12)	In meno (12 - 15)	18	(7 + 13)	In Più (19 - 18)	In Meno (18 - 19)	21	22
1					16	17	18	19	20	21	22	
1.08.01.							38.297,42		0,00		38.297,42	
	0,00	0,00	0,00	0,00	0,00	0,00	38.297,42	0,00	0,00	38.297,42	0,00	0,00
1.08.01.									0,00	0,00		
	0,00	0,00	0,00	0,00	0,00	0,00	0,00	0,00	0,00	0,00	0,00	0,00
	141.958,08	123.029,40	18.463,15	141.492,55	0,00	465,53	579.354,90	213.753,23	14.884,23	360.485,90	101.152,08	
2.09.01.							3.048,00	1.440,00	0,00	1.608,00		
	0,00	0,00	0,00	0,00	0,00	0,00	3.048,00	1.440,00	0,00	1.608,00	0,00	
2.10.01.	55.552,38	44.992,32	10.560,06	55.552,38			204.165,92	72.432,80	0,00	131.733,12	10.560,06	
2.10.02.	2.089,70	588,04		588,04		1.501,66		588,04	588,04	0,00		
2.10.03.							89.216,16		0,00	89.216,16	27.008,00	

INAF  \* I.N.A.F.  
**RENDICONTO FINANZIARIO GESTIONALE ESERCIZIO 2010**

## USCITE

Capitolo	Gestione dei Residui 2010						Gestione di Cassa 2010				Totale dei Residui Passivi al Termine dell'Esercizio 2010 (8 + 14)	
	Residui Passivi al 1° Gennaio 2010	Pagati	Rimasti da Pagare	Totale (13 + 14)	Variazioni		Previsioni	Pagamenti (7 + 13)	Diff. rispetto alle Previsioni			
Codice	12	13	14	15	In più (15 - 12)	In meno (12 - 15)	18	19	In Più (19 - 18)	In Meno (18 - 19)	21	22
1	57.642,08	45.580,36	10.560,06	56.140,42	0,00	1.501,66	293.382,08	73.020,84	588,04	220.949,28	37.568,06	
2.12.01.	0,00	0,00	0,00	0,00	0,00	0,00	0,00	0,00	0,00	0,00	0,00	0,00
2.13.01.	0,00	0,00	0,00	0,00	0,00	0,00	6.000,00	0,00	0,00	6.000,00	0,00	0,00
2.14.01.	0,00	0,00	0,00	0,00	0,00	0,00	5.000,00	0,00	0,00	5.000,00	0,00	5.000,00
	57.642,08	45.580,36	10.560,06	56.140,42	0,00	1.501,66	307.430,08	74.460,84	588,04	233.557,28	42.568,06	

I.N.A.F.  I.N.A.F.  
**RENDICONTO FINANZIARIO GESTIONALE ESERCIZIO 2010**

## USCITE

Capitolo	Gestione dei Residui 2010						Gestione di Cassa 2010				Totale dei Residui Passivi al Termine dell'Esercizio 2010 (8 + 14)
	Residui Passivi al 1° Gennaio 2010	Pagati	Rimasti da Pagare	Totale (13 + 14)	Variazioni		Previsioni	Pagamenti (7 + 13)	Diff. rispetto alle Previsioni		
					In più (15 - 12)	In meno (12 - 15)			In Più (19 - 18)	In Meno (18 - 19)	
Codice	12	13	14	15	16	17	18	19	20	21	22
1											
1.02.05.	1.418,43					1.418,43			0,00		0,00
<b>1.02.06</b>	<b>1.418,43</b>	<b>0,00</b>	<b>0,00</b>	<b>0,00</b>	<b>0,00</b>	<b>1.418,43</b>	<b>0,00</b>	<b>0,00</b>	<b>0,00</b>	<b>0,00</b>	<b>0,00</b>
1.03.02.											
1.03.04.	0,68			0,68			17.977,08		0,00	17.977,08	8.692,60
1.03.06.							23.549,66	23.052,88	0,00	496,78	496,78
1.03.08.							1.965,25	1.965,25	0,00	0,00	0,00
1.03.16.	2.134,93	2.134,43	0,50	2.134,93			13.193,09	2.134,43	0,00	11.058,66	10.645,45

I.N.A.F.  **RENDICONTO FINANZIARIO GESTIONALE ESERCIZIO 2010**

## USCITE

Capitolo Codice	Gestione dei Residui 2010				Gestione di Cassa 2010				Totale dei Residui Passivi al Termine dell'Esercizio 2010 (8 + 14)				
	Residui Passivi al 1° Gennaio 2010	Pagati	Rimasti da Pagare	Totale (13 + 14)	Variazioni		Previsioni	Pagamenti (7 + 13)		Diff. rispetto alle Previsioni			
	12	13	14	15	In più (15 - 12)	In meno (12 - 15)	18	19	In Più (19 - 18)	In Meno (18 - 19)	20	21	22
1	2.135,61	2.134,43	1,18	2.135,61	0,00	0,00	65.377,00	27.152,56	0,00	38.224,44	0,00	38.224,44	19.834,83
1.04.02.							406,02	277,11	0,00	128,91			128,91
1.04.04.							624,42	18,98	0,00	605,44			605,44
1.04.06.							1.796,00	1.796,00	0,00	0,00			0,00
1.04.23.							3.013,80	3.013,80	0,00	0,00			0,00
1.04.24.							5.840,24	5.105,89	0,00	734,35			734,35
1.05.01.	49.658,42	36.574,42	9.427,85	46.002,27		3.656,15	341.947,60	91.395,16	0,00	250.552,44			37.512,25
1.05.02.	7.344,84	5.972,46	215,40	6.187,66		1.156,98	77.759,91	20.774,25	0,00	56.985,66			24.239,46
1.05.05.									0,00	0,00			0,00
1.05.06.									0,00	0,00			0,00
1.05.07.	23.883,60	9.822,80	14.060,80	23.883,60			27.150,91	9.822,80	0,00	17.328,11			22.417,68

IN.A.F.  I.N.A.F.  
**RENDICONTO FINANZIARIO GESTIONALE ESERCIZIO 2010**

## USCITE

Capitolo	Gestione dei Residui 2010				Variazioni			Gestione di Cassa 2010				Totale dei Residui Passivi al Termine dell'Esercizio 2010 (8 + 14)
	Residui Passivi al 1° Gennaio 2010	Pagati	Rimasti da Pagare	Totale (13 + 14)	In più		In meno	Previsioni	Diff. rispetto alle Previsioni		21	
					(15 - 12)	(12 - 15)			(19 - 18)	(18 - 19)		
Codice	12	13	14	15	16	17	18	19	20	21	22	
1.05.08.	30.505,68	22.817,04	7.605,68	30.422,72		82,96	34.287,00	26.619,88	0,00	7.667,12	26.619,88	
1.05.09.	0,06		0,06	0,06			2.170,00	1.011,50	0,00	1.158,50	0,06	
1.05.10.	11.577,46	9.577,46		9.577,46		2.000,00	2.369,80	11.947,26	9.577,46	0,00		
1.05.14.	6.728,90	6.486,90		6.486,90		242,00	16.784,30	6.984,75	0,00	9.799,55	7.429,46	
1.05.15.	20.040,00					20.040,00			0,00	0,00		
1.05.18.							43.473,72		0,00	43.473,72	41.940,00	
	<b>149.738,96</b>	<b>91.251,08</b>	<b>31.309,79</b>	<b>122.560,87</b>	<b>0,00</b>	<b>27.178,09</b>	<b>545.943,24</b>	<b>168.555,60</b>	<b>9.577,46</b>	<b>386.965,10</b>	<b>160.158,79</b>	
1.06.01.	3.952,73	3.798,00		3.798,00		154,73	6.277.626,76	10.498,00	0,00	6.267.128,76		
1.06.02.	33.410,00	33.410,00		33.410,00			418.583,00	384.611,00	0,00	33.972,00	67.382,00	
	<b>37.362,73</b>	<b>37.208,00</b>	<b>0,00</b>	<b>37.208,00</b>	<b>0,00</b>	<b>154,73</b>	<b>6.696.209,76</b>	<b>395.109,00</b>	<b>0,00</b>	<b>6.301.100,76</b>	<b>67.382,00</b>	
	<b>190.655,73</b>	<b>130.593,51</b>	<b>31.310,97</b>	<b>161.904,48</b>	<b>0,00</b>	<b>28.751,25</b>	<b>7.313.370,24</b>	<b>595.923,05</b>	<b>9.577,46</b>	<b>6.727.024,65</b>	<b>248.109,97</b>	



**\* I.N.A.F.**  
**RENDICONTO FINANZIARIO GESTIONALE ESERCIZIO 2010**



**USCITE**

Capitolo Codice	Gestione dei Residui 2010						Gestione di Cassa 2010				Totale dei Residui Passivi al Termine dell'Esercizio 2010 (8 + 14)
	Residui Passivi al 1° Gennaio 2010	Pagati	Rimasti da Pagare	Totale (13 + 14)	Variazioni		Previsioni	Pagamenti (7 + 13)	Diff. rispetto alle Previsioni		
					In più (15 - 12)	In meno (12 - 15)			In Più (19 - 18)	In Meno (18 - 19)	
1	12	13	14	15	16	17	18	19	20	21	22
2.09.01.	1.794,00	1.794,00		1.794,00			4.693,14	3.476,40	0,00	1.216,74	1.216,74
	<b>1.794,00</b>	<b>1.794,00</b>	<b>0,00</b>	<b>1.794,00</b>	<b>0,00</b>	<b>0,00</b>	<b>4.693,14</b>	<b>3.476,40</b>	<b>0,00</b>	<b>1.216,74</b>	<b>1.216,74</b>
2.10.01.	14.038,70	13.304,52	734,18	14.038,70			32.251,36	19.083,65	0,00	13.167,71	4.767,55
	<b>14.038,70</b>	<b>13.304,52</b>	<b>734,18</b>	<b>14.038,70</b>	<b>0,00</b>	<b>0,00</b>	<b>32.251,36</b>	<b>19.083,65</b>	<b>0,00</b>	<b>13.167,71</b>	<b>4.767,55</b>
2.13.01.	6.500,00		6.500,00	6.500,00					0,00	0,00	6.500,00
	<b>6.500,00</b>	<b>0,00</b>	<b>6.500,00</b>	<b>6.500,00</b>	<b>0,00</b>	<b>0,00</b>	<b>0,00</b>	<b>0,00</b>	<b>0,00</b>	<b>0,00</b>	<b>6.500,00</b>
2.14.01.	0,00	0,00	0,00	0,00			650,00		0,00	650,00	650,00
	<b>0,00</b>	<b>0,00</b>	<b>0,00</b>	<b>0,00</b>	<b>0,00</b>	<b>0,00</b>	<b>650,00</b>	<b>0,00</b>	<b>0,00</b>	<b>650,00</b>	<b>650,00</b>
	<b>22.332,70</b>	<b>15.098,52</b>	<b>7.234,18</b>	<b>22.332,70</b>	<b>0,00</b>	<b>0,00</b>	<b>37.594,50</b>	<b>22.560,05</b>	<b>0,00</b>	<b>15.034,45</b>	<b>13.134,29</b>

I.N.A.F.  **RENDICONTO FINANZIARIO GESTIONALE ESERCIZIO 2010**

**USCITE**

Capitolo	Gestione dei Residui 2010					Gestione di Cassa 2010				Totale dei Residui Passivi al Termine dell'Esercizio 2010 (8 + 14)		
	Residui Passivi al 1° Gennaio 2010	Pagati	Rimasti da Pagare	Totale (13 + 14)	Variazioni	Previsioni	Pagamenti (7 + 13)	Diff. rispetto alle Previsioni	Totale			
Codice	12	13	14	15	In più (15 - 12)	In meno (12 - 15)	18	In Più (19 - 18)	In Meno (18 - 19)	20	21	22
1					16	17	18	19	20	21	22	
1.02.02.									0,00			
1.02.05.							1.000,00	873,19	0,00		126,81	121,60
1.02.06	335,00	271,25		271,25		63,75		271,25	271,25			
	<b>335,00</b>	<b>271,25</b>	<b>0,00</b>	<b>271,25</b>	<b>0,00</b>	<b>63,75</b>	<b>1.000,00</b>	<b>1.144,44</b>	<b>271,25</b>	<b>126,81</b>		<b>121,60</b>
1.03.02.							10.055,44		0,00		10.055,44	
1.03.03.									0,00		0,00	
1.03.04.	59.028,54	52.835,88	3.172,16	56.008,04		3.020,50	395.723,77	199.485,99	0,00	196.237,78		104.019,59
1.03.06.							39.155,87	21.624,25	0,00	17.531,62		4.986,26

I.N.A.F.  I.N.A.F.  
**RENDICONTO FINANZIARIO GESTIONALE ESERCIZIO 2010**

## USCITE

Capitolo	Gestione dei Residui 2010						Gestione di Cassa 2010				Totale dei Residui Passivi al Termine dell'Esercizio 2010 (8 + 14)	
	Residui Passivi al 1° Gennaio 2010	Pagati	Rimasti da Pagare	Totale (13 + 14)	Variazioni		Previsioni	Pagamenti (7 + 13)	Diff. rispetto alle Previsioni			
Codice	12	13	14	15	In più (15 - 12)	In meno (12 - 15)	18	(7 + 13)	In Più (19 - 18)	In Meno (18 - 19)	21	22
1												
1.03.08.	4.997,66	4.997,66		4.997,66			21.937,96	22.874,50	936,54	0,00		3.555,00
1.03.12.									0,00	0,00		
1.03.14.	95,22	95,22		95,22			111,09	206,31	95,22	0,00		
1.03.16.	39.245,16	38.454,72	498,46	38.953,18		291,98	191.259,60	93.124,35	0,00	98.135,25		46.725,43
	<b>103.366,58</b>	<b>96.383,48</b>	<b>3.670,62</b>	<b>100.054,10</b>	<b>0,00</b>	<b>3.312,48</b>	<b>658.243,73</b>	<b>337.315,40</b>	<b>1.031,76</b>	<b>321.960,09</b>		<b>159.286,28</b>
1.04.01.									0,00	19,80		
1.04.02.	711,56	680,77		680,77		30,79	6.130,58	1.857,03	0,00	4.273,55		346,40
1.04.03.							95,00	95,00	0,00	0,00		
1.04.04.	7.291,05	7.291,05		7.291,05			16.789,92	16.190,97	0,00	598,95		175,27
1.04.05.	1.980,49	1.680,49	300,00	1.980,49			43.787,64	9.894,32	0,00	33.893,32		300,00
1.04.06.	3.339,91	3.339,91		3.339,91			302,51	3.339,91	3.037,40	0,00		
1.04.07.									0,00	0,00		
1.04.08.	6.840,00	6.264,00	576,00	6.840,00			10.460,00	6.264,00	0,00	4.196,00		3.036,00

I.N.A.F.  **RENDICONTO FINANZIARIO GESTIONALE ESERCIZIO 2010**

## USCITE

Capitolo	Gestione dei Residui 2010						Gestione di Cassa 2010				Totale dei Residui Passivi al Termine dell'Esercizio 2010 (8 + 14)
	Residui Passivi al 1° Gennaio 2010	Pagati	Rimasti da Pagare	Totale (13 + 14)	Variazioni		Previsioni	Diff. rispetto alle Previsioni			
Codice	12	13	14	15	16	17	18	19	20	21	22
					In più (15 - 12)	In meno (12 - 15)	In Più (19 - 18)	In Più (19 - 18)	In Più (19 - 18)	In Più (19 - 18)	In Più (19 - 18)
1											
1.04.09.							0,00	0,00	0,00	0,00	0,00
1.04.10.							3.084,99	2.568,80	0,00	516,19	0,00
1.04.11.							0,00	0,00	0,00	0,00	0,00
1.04.13.	412,84	412,84		412,84			10.673,26	3.074,74	0,00	7.598,52	2.174,62
1.04.14.							3.146,98		0,00	3.146,98	3.146,98
1.04.15.	1.055,76	848,40		848,40		207,36	8.346,96	3.788,40	0,00	0,00	3.096,24
1.04.17.											
1.04.19.	38.299,51	38.299,51		38.299,51			159.542,73	135.062,84	0,00	24.479,89	14.863,20
1.04.20.							6.340,00	2.477,10	0,00	0,00	1.943,70
1.04.21.	180,00	180,00		180,00			6.340,00	2.477,10	0,00	3.862,90	0,00
1.04.22.	182,40	182,40		182,40			182,40	182,40	182,40	0,00	0,00
1.04.23.	7.988,84	7.328,84	60,00	7.388,84		600,00	27.780,00	33.828,84	6.048,84	0,00	60,00
1.04.24.							0,00	0,00	0,00	0,00	0,00
1.04.25.							0,00	0,00	0,00	0,00	0,00
	<b>68.282,36</b>	<b>66.508,21</b>	<b>936,00</b>	<b>67.444,21</b>	<b>0,00</b>	<b>838,15</b>	<b>296.500,37</b>	<b>218.624,35</b>	<b>9.268,64</b>	<b>87.144,66</b>	<b>29.132,41</b>

INAF  I.N.A.F.  
**RENDICONTO FINANZIARIO GESTIONALE ESERCIZIO 2010**

## USCITE

Capitolo Codice	Gestione dei Residui 2010				Gestione di Cassa 2010				Totale dei Residui Passivi al Termine dell'Esercizio 2010 (8 + 14)		
	Residui Passivi al 1° Gennaio 2010	Pagati	Rimasti da Pagare	Totale (13 + 14)	Variazioni		Previsioni	Pagamenti (7 + 13)		Diff. rispetto alle Previsioni In Più (19 - 18) In Meno (18 - 19)	
1	12	13	14	15	16	17	18	19	20	21	22
1.05.01.	104.165,24	98.151,32	3.490,39	101.641,71		2.523,53	1.850.134,01	687.739,33	0,00	1.162.394,68	86.811,38
1.05.02.	176.128,24	171.744,35	1.960,81	173.705,16		2.423,08	813.050,19	400.998,91	0,00	412.051,28	185.204,30
1.05.03.	13.165,36	8.902,96	4.262,40	13.165,36			116.783,60	107.484,47	0,00	9.299,13	8.762,10
1.05.04.							3.333,36	3.161,65	0,00	171,71	
1.05.05.									0,00	0,00	
1.05.06.							6.000,00	4.013,90	0,00	1.986,10	146,10
1.05.08.	555.240,21	476.358,99	54.330,24	530.689,23		24.550,98	1.558.983,71	785.027,64	0,00	773.956,07	641.532,46
1.05.09.	87.476,74	82.349,58	510,59	82.860,17		4.616,57	343.504,66	201.415,40	0,00	142.089,26	86.081,84
1.05.10.	942.884,51	732.462,59	198.689,71	931.152,30		11.732,21	630.652,66	842.827,41	212.174,75	0,00	445.443,61
1.05.11.							300,00		0,00	300,00	218,36
1.05.12.									0,00	0,00	
1.05.13.	7.502,12	7.502,12		7.502,12			71.000,00	78.230,16	7.230,16	0,00	
1.05.14.	1.246,00	1.246,00		1.246,00			9.874,81	7.559,93	0,00	2.314,88	371,61

I.N.A.F.  **RENDICONTO FINANZIARIO GESTIONALE ESERCIZIO 2010**

## USCITE

Capitolo	Gestione dei Residui 2010				Gestione di Cassa 2010				Totale dei Residui Passivi al Termine dell'Esercizio 2010 (8 + 14)				
	Residui Passivi al 1° Gennaio 2010	Pagati	Rimasti da Pagare	Totale (13 + 14)	Variazioni	Previsioni	Pagamenti (7 + 13)	Diff. rispetto alle Previsioni					
Codice	12	13	14	15	In più (15 - 12)	In meno (12 - 15)	18	19	In Più (19 - 18)	In Meno (18 - 19)	20	21	22
1.05.15.	11.112,00	11.112,00		11.112,00				11.112,00	11.112,00	0,00	11.112,00		0,00
1.05.16.							700,00	67,00	0,00	633,00	0,00		633,00
1.05.17.									0,00	0,00			0,00
1.05.18.							103.323,05	63.277,91	0,00	40.045,14			36.864,68
	<b>1.898.920,42</b>	<b>1.589.829,91</b>	<b>263.244,14</b>	<b>1.853.074,05</b>	<b>0,00</b>	<b>45.946,37</b>	<b>5.507.640,05</b>	<b>3.192.915,71</b>	<b>230.516,91</b>	<b>2.545.241,25</b>	<b>1.491.436,44</b>		<b>1.491.436,44</b>
1.06.01.	8.800,00	8.800,00		8.800,00			4.205.322,59	1.337.424,89	0,00	2.867.897,70			430.996,68
1.06.02.							29.155,00	17.655,00	0,00	11.500,00			
	<b>8.800,00</b>	<b>8.800,00</b>	<b>0,00</b>	<b>8.800,00</b>	<b>0,00</b>	<b>0,00</b>	<b>4.234.477,59</b>	<b>1.355.079,89</b>	<b>0,00</b>	<b>2.879.397,70</b>	<b>430.996,68</b>		<b>430.996,68</b>
1.07.02.	129,00	129,00		129,00			3.260,40	615,75	0,00	2.644,65			700,00
	<b>129,00</b>	<b>129,00</b>	<b>0,00</b>	<b>129,00</b>	<b>0,00</b>	<b>0,00</b>	<b>3.260,40</b>	<b>615,75</b>	<b>0,00</b>	<b>2.644,65</b>	<b>700,00</b>		<b>700,00</b>

I.N.A.F.  **RENDICONTO FINANZIARIO GESTIONALE ESERCIZIO 2010**

## USCITE

Capitolo Codice	Gestione dei Residui 2010				Gestione di Cassa 2010				Totale dei Residui Passivi al Termine dell'Esercizio 2010 (8 + 14)			
	Residui Passivi al 1° Gennaio 2010	Pagati	Rimasti da Pagare	Totale (13 + 14)	Variazioni		Diff. rispetto alle Previsioni					
	12	13	14	15	In più (15 - 12)	In meno (12 - 15)	Pagamenti (7 + 13)	In Più (19 - 18)	In Meno (18 - 19)	20	21	22
1.08.01.							18,37	0,00	0,00			0,00
	0,00	0,00	0,00	0,00	0,00	0,00	18,37	0,00	0,00			0,00
	2.079.833,36	1.761.921,85	267.850,76	2.029.772,61	0,00	50.060,75	5.105.713,91	241.088,56	5.836.515,16			2.111.673,41
2.09.01.	66.691,52	27.267,36	32.999,88	60.267,24		6.424,28	142.607,05	0,00	1.208.403,10			507.091,49
2.09.02.	2,32		2,32	2,32				0,00	1.000.000,00			2,32
2.09.03.	1.135,68	1.135,68		1.135,68			2.394,28	1.135,68	0,00			
	67.829,52	28.403,04	33.002,20	61.405,24	0,00	6.424,28	145.001,33	1.135,68	2.208.403,10			507.093,81
2.10.01.	4.933.879,79	1.882.043,32	3.040.630,53	4.922.673,65		11.205,94	6.138.580,61	0,00	9.640.947,98			5.682.132,81
2.10.02.							45,90	0,00	45,80			45,80
2.10.03.	10.000,00	10.000,00		10.000,00			14.620,00	6.242,00	0,00			3.378,00
	4.943.879,79	1.892.043,32	3.040.630,53	4.932.673,65	0,00	11.205,94	6.153.246,51	6.242,00	9.640.993,18			5.685.556,61

I.N.A.F.  
**RENDICONTO FINANZIARIO GESTIONALE ESERCIZIO 2010**

**USCITE**

Capitolo	Gestione dei Residui 2010				Gestione di Cassa 2010				Totale dei Residui Passivi al Termine dell'Esercizio 2010 (8 + 14)		
	Residui Passivi al 1° Gennaio 2010	Pagati	Rimasti da Pagare	Totale (13 + 14)	Variazioni	Previsioni	Pagamenti (7 + 13)	Diff. rispetto alle Previsioni			
Codice	12	13	14	15	In più (15 - 12)	In meno (12 - 15)	In Più (19 - 18)	In Meno (18 - 19)	20	21	22
1					16	17	18	19	20	21	22
2.11.01.	1.519.145,61	18.185,59	1.500.960,02	1.519.145,61			3.221.931,90	829.398,80	0,00	2.392.533,10	1.978.867,53
2.11.02.							216.166,54	2.232,00	0,00	213.934,54	
	<b>1.519.145,61</b>	<b>18.185,59</b>	<b>1.500.960,02</b>	<b>1.519.145,61</b>	<b>0,00</b>	<b>0,00</b>	<b>3.438.098,44</b>	<b>831.630,80</b>	<b>0,00</b>	<b>2.606.467,64</b>	<b>1.978.867,53</b>
2.12.01.									0,00	0,00	
	<b>0,00</b>	<b>0,00</b>	<b>0,00</b>	<b>0,00</b>	<b>0,00</b>	<b>0,00</b>	<b>0,00</b>	<b>0,00</b>	<b>0,00</b>	<b>0,00</b>	<b>0,00</b>
2.14.01.							48.714,00		0,00	48.714,00	47.179,94
	<b>0,00</b>	<b>0,00</b>	<b>0,00</b>	<b>0,00</b>	<b>0,00</b>	<b>0,00</b>	<b>48.714,00</b>	<b>0,00</b>	<b>0,00</b>	<b>48.714,00</b>	<b>47.179,94</b>
	<b>6.530.854,92</b>	<b>1.938.631,95</b>	<b>4.574.592,75</b>	<b>6.513.224,70</b>	<b>0,00</b>	<b>17.630,22</b>	<b>21.627.078,88</b>	<b>7.129.878,64</b>	<b>7.377,68</b>	<b>14.504.577,92</b>	<b>8.218.697,89</b>



INAF  I.N.A.F.  
**RENDICONTO FINANZIARIO GESTIONALE ESERCIZIO 2010**

## USCITE

Capitolo	Gestione dei Residui 2010				Gestione di Cassa 2010			Totale dei Residui Passivi al Termine dell'Esercizio 2010 (8 + 14)				
	Residui Passivi al 1° Gennaio 2010	Pagati	Rimasti da Pagare	Totale (13+14)	Variazioni	Previsioni	Pagamenti (7+13)		Diff. rispetto alle Previsioni			
Codice	12	13	14	15	In più (15 - 12)	In meno (12 - 15)	18	In Più (19 - 18)	In Meno (18 - 19)	20	21	22
1					16	17	18	19	20	21	22	
1.02.05.	102,30					102,30	638,63	493,99	0,00		144,64	
	<b>102,30</b>	<b>0,00</b>	<b>0,00</b>	<b>0,00</b>	<b>0,00</b>	<b>102,30</b>	<b>638,63</b>	<b>493,99</b>	<b>0,00</b>	<b>0,00</b>	<b>144,64</b>	<b>0,00</b>
1.03.02.												
1.03.03.							11.029,06		0,00		11.029,06	
1.03.04.	141.620,64	127.872,99	944,35	128.817,34		12.803,30	380.447,33	271.619,03	0,00	0,00	108.828,30	152.341,53
1.03.06.							49.778,11	27.431,00	0,00	0,00	22.347,11	7.511,81
1.03.08.	1.267,76	1.267,76		1.267,76			26.054,64	10.579,34	0,00	0,00	15.476,30	5.753,85
1.03.16.	65.794,13	54.745,50	5.037,31	59.782,81		6.011,32	153.431,25	88.927,03	0,00	0,00	64.504,22	63.975,85
	<b>208.682,53</b>	<b>183.886,25</b>	<b>5.981,66</b>	<b>189.867,91</b>	<b>0,00</b>	<b>18.814,62</b>	<b>685.286,15</b>	<b>398.556,40</b>	<b>0,00</b>	<b>0,00</b>	<b>286.729,75</b>	<b>229.583,04</b>

I.N.A.F.  \* I.N.A.F.  
**RENDICONTO FINANZIARIO GESTIONALE ESERCIZIO 2010**

## USCITE

Capitolo	Gestione dei Residui 2010				Gestione di Cassa 2010				Totale dei Residui Passivi al Termine dell'Esercizio 2010 (8 + 14)		
	Residui Passivi al 1° Gennaio 2010	Pagati	Rimasti da Pagare	Totale (13 + 14)	Variazioni	Previsioni	Pagamenti (7 + 13)	Diff. rispetto alle Previsioni			
Codice	12	13	14	15	In più (15 - 12)	In meno (12 - 15)	In Più (19 - 18)	In Meno (18 - 19)	20	21	22
1					16	17	18	19	20	21	22
1.04.03.									0,00		0,00
1.04.04.							131,32	131,32	0,00		0,00
1.04.07.									0,00		0,00
1.04.08.									0,00		0,00
1.04.19.									0,00		0,00
1.04.23.							14.400,00		0,00	14.400,00	
	0,00	0,00	0,00	0,00	0,00	0,00	14.531,32	131,32	0,00	14.400,00	0,00
1.05.01.	29.902,58	23.996,37	2.147,38	26.143,75		3.758,83	1.614.683,37	206.116,22	0,00	1.408.567,15	54.064,52
1.05.02.	66.830,99	40.607,18	25.940,37	66.547,55		283,44	410.705,37	107.706,41	0,00	302.998,96	134.178,21
1.05.03.	2.640,00					2.640,00			0,00	0,00	
1.05.04.							2.478,08	135,48	0,00	2.342,60	1.120,00
1.05.05.	14.425,24	14.262,56	20,00	14.282,56		142,68	0,20	14.262,56	14.262,36	0,00	20,00
1.05.06.							6.402,75	5.292,00	0,00	1.110,75	1.058,40


**I.N.A.F.**  
**RENDICONTO FINANZIARIO GESTIONALE ESERCIZIO 2010**

## USCITE

Capitolo Codice	Gestione dei Residui 2010						Gestione di Cassa 2010				Totale dei Residui Passivi al Termine dell'Esercizio 2010 (8 + 14)
	Residui Passivi al 1° Gennaio 2010	Pagati	Rimasti da Pagare	Totale (13 + 14)	Variazioni		Previsioni (7 + 13)	Diff. rispetto alle Previsioni		In Meno (18 - 19)	
					In più (15 - 12)	In meno (12 - 15)		In Più (19 - 18)	In Più (18 - 19)		
12	13	14	15	16	17	18	19	20	21	22	
1.05.08.	227.564,73	182.710,08	44.853,89	227.563,97		0,76	435.156,68	219.654,44	0,00	215.502,24	90.173,39
1.05.09.	392.942,68	289.828,29	102.747,85	392.576,14		366,54	761.194,76	468.302,40	0,00	292.892,36	303.804,52
1.05.10.	27.322,25	7.594,25	18.564,00	26.158,25		1.164,00	6.015,18	13.609,43	7.594,25	0,00	18.564,00
1.05.12.									0,00	0,00	
1.05.14.	2.711,01	2.711,00		2.711,00		0,01	4.461,34	2.828,45	0,00	1.632,89	
1.05.15.							2.257,56	2.257,56	0,00	0,00	
1.05.18.							42.492,80	36.842,01	0,00	5.650,79	3.088,42
	<b>764.339,48</b>	<b>561.709,73</b>	<b>194.273,49</b>	<b>755.983,22</b>	<b>0,00</b>	<b>8.356,26</b>	<b>3.285.848,09</b>	<b>1.077.006,96</b>	<b>21.856,61</b>	<b>2.230.697,74</b>	<b>606.071,46</b>
1.06.01.							273.619,48	3.091,83	0,00	270.527,65	41.040,00
1.06.02.							46.186,00	4.000,00	0,00	42.186,00	12.000,00
	<b>0,00</b>	<b>0,00</b>	<b>0,00</b>	<b>0,00</b>	<b>0,00</b>	<b>0,00</b>	<b>319.805,48</b>	<b>7.091,83</b>	<b>0,00</b>	<b>312.713,65</b>	<b>53.040,00</b>

IN.A.F. I.N.A.F.  
**RENDICONTO FINANZIARIO GESTIONALE ESERCIZIO 2010**

**USCITE**

Capitolo	Gestione dei Residui 2010				Gestione di Cassa 2010				Totale dei Residui Passivi al Termine dell'Esercizio 2010 (8 + 14)		
	Residui Passivi al 1° Gennaio 2010	Pagati	Rimasti da Pagare	Totale (13 + 14)	Variazioni		Previsioni (7 + 13)	Diff. rispetto alle Previsioni (18 - 19)			
					In più (15 - 12)	In meno (12 - 15)		In Più (19 - 18)		In Meno (18 - 19)	
Codice	12	13	14	15	16	17	18	19	20	21	22
1											
1.08.01.							629,77	516,02	0,00	113,75	78,83
	0,00	0,00	0,00	0,00	0,00	0,00	629,77	516,02	0,00	113,75	78,83
	973.124,31	745.595,98	200.255,15	945.851,13	0,00	27.273,18	4.306.739,44	1.483.796,52	21.856,61	2.844.799,53	888.773,33
2.09.03.							2.000,00		0,00	2.000,00	1.534,80
	0,00	0,00	0,00	0,00	0,00	0,00	2.000,00	0,00	0,00	2.000,00	1.534,80
2.10.01.	22.560,07	19.058,43	3.501,64	22.560,07			184.606,61	52.991,63	0,00	131.614,98	85.903,13
2.10.02.									0,00	0,00	0,00
2.10.03.									0,00	0,00	0,00
	22.560,07	19.058,43	3.501,64	22.560,07	0,00	0,00	184.606,61	52.991,63	0,00	131.614,98	85.903,13

I.N.A.F.  **\* I.N.A.F. RENDICONTO FINANZIARIO GESTIONALE ESERCIZIO 2010**

## USCITE

Capitolo	Gestione dei Residui 2010				Gestione di Cassa 2010				Totale dei Residui Passivi al Termine dell'Esercizio 2010 (8 + 14)			
	Residui Passivi al 1° Gennaio 2010	Pagati	Rimasti da Pagare	Totale (13 + 14)	Variazioni	Previsioni	Pagamenti (7 + 13)	Diff. rispetto alle Previsioni				
Codice	12	13	14	15	In più (15 - 12)	In meno (12 - 15)	18	In Più (19 - 18)	In Meno (18 - 19)	20	21	22
1												
2.12.01.							8.000,00	0,00	800,00	0,00	800,00	
	0,00	0,00	0,00	0,00	0,00	0,00	8.000,00	0,00	800,00	0,00	800,00	0,00
2.14.01.							41.612,99	0,00	41.612,99	0,00	41.612,99	28.734,47
	0,00	0,00	0,00	0,00	0,00	0,00	41.612,99	0,00	41.612,99	0,00	41.612,99	28.734,47
	22.560,07	19.058,43	3.501,64	22.560,07	0,00	0,00	236.219,60	60.191,63	176.027,97	0,00	176.027,97	116.172,40
1.02.04.												
1.02.05.	22.613,34	20.514,69	463,41	20.978,10		1.635,24	15.447,74	29.881,32	0,00	14.433,58	0,00	3.290,34
	22.613,34	20.514,69	463,41	20.978,10	0,00	1.635,24	15.447,74	29.881,32	0,00	14.433,58	0,00	3.290,34

I.N.A.F.  
**RENDICONTO FINANZIARIO GESTIONALE ESERCIZIO 2010**

**USCITE**

Capitolo	Gestione dei Residui 2010						Gestione di Cassa 2010				Totale dei Residui Passivi al Termine dell'Esercizio 2010 (8 + 14)		
	Residui Passivi al 1° Gennaio 2010	Pagati	Rimasti da Pagare	Totale (13 + 14)	Variazioni		Previsioni	Pagamenti (7 + 13)	Diff. rispetto alle Previsioni				
Codice	12	13	14	15	In più (15 - 12)	In meno (12 - 15)	18	19	In Più (19 - 18)	In Meno (18 - 19)	20	21	22
1													
1.03.02.	131,19		131,19	131,19			769.038,02		0,00	769.038,02			131,19
1.03.03.							25.000,00		0,00	25.000,00			
1.03.04.	1.997.162,26	1.387.520,60	406.078,30	1.793.598,90		203.563,36	3.083.113,16	2.506.184,79	0,00	576.928,37			1.785.925,64
1.03.06.							423.374,89	261.213,60	0,00	162.161,29			100.110,83
1.03.08.	57.513,03	37.313,65	14.518,42	51.832,07		5.680,96	176.774,11	97.906,07	0,00	78.868,04			34.918,72
1.03.12.									0,00	0,00			
1.03.14.	1.066,95	907,92		907,92		159,03	9.653,89	3.212,22	0,00	6.441,67			2.816,83
1.03.16.	630.685,25	512.683,78	59.318,66	572.002,44		58.682,81	1.563.951,37	924.507,74	0,00	639.443,63			660.601,50
1.03.19.							1.400,00		0,00	1.400,00			
	<b>2.686.558,68</b>	<b>1.938.425,95</b>	<b>480.046,57</b>	<b>2.418.472,52</b>	<b>0,00</b>	<b>268.086,16</b>	<b>6.052.305,44</b>	<b>3.793.024,42</b>	<b>0,00</b>	<b>2.259.281,02</b>	<b>0,00</b>	<b>2.259.281,02</b>	<b>2.584.504,71</b>
1.04.02.							2.750,00	166,77	0,00	2.583,23			

I.N.A.F.  I.N.A.F.  
**RENDICONTO FINANZIARIO GESTIONALE ESERCIZIO 2010**

## USCITE

Capitolo Codice	Gestione dei Residui 2010						Gestione di Cassa 2010				Totale dei Residui Passivi al Termine dell'Esercizio 2010 (8 + 14)
	Residui Passivi al 1° Gennaio 2010	Pagati	Rimasti da Pagare	Totale (13 + 14)	Variazioni		Previsioni	Pagamenti (7 + 13)	Diff. rispetto alle Previsioni		
					In più (15 - 12)	In meno (12 - 15)			In Più (19 - 18)	In Meno (18 - 19)	
12	13	14	15	16	17	18	19	20	21	22	
1.04.03.						100,09	100,09	0,00	0,00	0,00	
1.04.04.	2.083,28	1.973,50	109,78	2.083,28		8.543,10	8.666,72	123,62	0,00	0,00	854,30
1.04.06.	3.690,32	3.690,31		3.690,31	0,01	13.302,94	16.993,25	3.690,31	0,00	0,00	
1.04.07.							0,00	0,00	0,00	0,00	
1.04.08.								0,00	0,00	0,00	
1.04.10.							1.777,60	0,00	0,00	0,00	
1.04.15.	10.273,42	10.273,42		10.273,42		5.144,80	15.138,22	9.993,42	0,00	0,00	
1.04.17.	708,00	708,00		708,00		1.308,00	1.548,00	240,00	0,00	0,00	408,00
1.04.19.	2.432,66	2.432,66		2.432,66		359,12	2.709,98	2.350,86	0,00	0,00	
1.04.22.	681,60	681,60		681,60			681,60	681,60	0,00	0,00	
1.04.23.	32.250,00	15.250,00	3.000,00	18.250,00	14.000,00	181.516,08	119.812,75	0,00	61.703,33	0,00	44.767,78
1.04.24.								0,00	0,00	0,00	
	<b>52.119,28</b>	<b>35.009,49</b>	<b>3.109,78</b>	<b>38.119,27</b>	<b>0,00</b>	<b>214.801,73</b>	<b>167.594,98</b>	<b>17.079,81</b>	<b>64.286,56</b>	<b>46.030,08</b>	
1.05.01.	279.323,21	240.537,42	12.454,95	252.992,37	26.330,84	5.221.736,01	1.688.535,91	0,00	3.533.200,10		343.631,30

I.N.A.F.  **RENDICONTO FINANZIARIO GESTIONALE ESERCIZIO 2010**

## USCITE

Capitolo	Gestione dei Residui 2010				Gestione di Cassa 2010				Totale dei Residui Passivi al Termine dell'Esercizio 2010 (8 + 14)		
	Residui Passivi al 1° Gennaio 2010	Pagati	Rimasti da Pagare	Totale (13 + 14)	Variazioni	Previsioni	Pagamenti (7 + 13)	Diff. rispetto alle Previsioni			
Codice	12	13	14	15	In più (15 - 12)	In meno (12 - 15)	In Più (19 - 18)	In Meno (18 - 19)	20	21	22
1					16	17	18	19	20	21	22
1.05.02.	341.216,78	262.389,76	68.869,80	331.259,56		9.957,22	2.680.377,35	712.936,09	0,00	1.967.441,26	582.885,21
1.05.03.	10.920,00	9.600,00	1.320,00	10.920,00			34.433,13	15.437,40	0,00	18.995,73	12.628,00
1.05.04.	5.923,10	2.176,26	1.988,13	4.164,39		1.758,71	41.003,91	11.654,83	0,00	29.349,08	10.107,86
1.05.05.	550,00		550,00	550,00			3.600,00	3.555,90	0,00	44,10	550,00
1.05.06.	24.767,18	22.335,37	1.184,07	23.519,44		1.247,74	95.769,04	75.376,63	0,00	20.392,41	18.154,33
1.05.07.									0,00	0,00	
1.05.08.	1.775.238,13	1.482.858,05	186.766,51	1.669.624,57		105.613,56	5.451.972,09	3.118.257,25	0,00	2.333.714,84	2.420.039,13
1.05.09.	248.005,67	188.966,99	56.858,82	245.825,81		2.179,86	788.920,50	430.534,76	0,00	358.385,74	347.124,80
1.05.10.	95.752,65	95.548,85	180,00	95.728,85		23,80	292.776,71	275.161,18	0,00	17.615,53	49.796,21
1.05.11.							191,69	191,69	0,00	0,00	
1.05.12.									0,00	0,00	
1.05.13.							31.677,93	23.202,51	0,00	8.475,42	3.518,61
1.05.14.	3.894,12	3.894,12		3.894,12			138.433,07	43.281,98	0,00	95.151,09	16.079,46
1.05.15.	61.806,54	61.757,46	4,80	61.762,26		44,28	266.261,53	98.290,02	0,00	167.971,51	33.271,89



I.N.A.F.  **RENDICONTO FINANZIARIO GESTIONALE ESERCIZIO 2010**

## USCITE

Capitolo Codice	Gestione dei Residui 2010				Gestione di Cassa 2010				Totale dei Residui Passivi al Termine dell'Esercizio 2010 (8 + 14)		
	Residui Passivi al 1° Gennaio 2010	Pagati	Rimasti da Pagare	Totale (13 + 14)	Variazioni		Previsioni	Pagamenti (7 + 13)		Diff. rispetto alle Previsioni	
					In più (15 - 12)	In meno (12 - 15)				In Più (19 - 18)	In Meno (18 - 19)
12	13	14	15	16	17	18	19	20	21	22	
1.05.16.						2.000,00	179,00	0,00	1.821,00		
1.05.17.						2.702,29	2.702,29	0,00	0,00		
1.05.18.						999.087,39	427.916,84	0,00	571.170,55	483.822,90	
	<b>2.847.397,38</b>	<b>2.370.064,29</b>	<b>330.177,08</b>	<b>2.700.241,37</b>	<b>0,00</b>	<b>16.050.942,64</b>	<b>6.927.214,28</b>	<b>0,00</b>	<b>9.123.728,36</b>	<b>4.021.609,70</b>	
1.06.01.	772.596,30	722.910,78	31.133,34	754.044,12		18.552,18	7.347.221,38	0,00	2.258.935,99	415.143,33	
1.06.02.	67.944,00	67.944,00		67.944,00		543.095,67	474.773,46	0,00	68.322,21	36.000,00	
	<b>840.540,30</b>	<b>790.854,78</b>	<b>31.133,34</b>	<b>821.988,12</b>	<b>0,00</b>	<b>7.890.317,05</b>	<b>5.563.058,85</b>	<b>0,00</b>	<b>2.327.258,20</b>	<b>451.143,33</b>	
1.07.02.	<b>0,00</b>	<b>0,00</b>	<b>0,00</b>	<b>0,00</b>	<b>0,00</b>	<b>0,00</b>	<b>0,00</b>	<b>0,00</b>	<b>0,00</b>	<b>0,00</b>	
1.08.01.	1,55					71,11	62,11	0,00	9,00		

I.N.A.F.  
\* I.N.A.F. RENDICONTO FINANZIARIO GESTIONALE ESERCIZIO 2010

## USCITE

Capitolo	Gestione dei Residui 2010					Gestione di Cassa 2010					Totale dei Residui Passivi al Termine dell'Esercizio 2010 (8 + 14)
	Residui Passivi al 1° Gennaio 2010	Pagati	Rimasti da Pagare	Variazioni		Totale (13 + 14)	Previsioni (7 + 13)	Diff. rispetto alle Previsioni		Totale	
				In più (15 - 12)	In meno (12 - 15)			In Più (19 - 18)	In Meno (18 - 19)		
Codice	12	13	14	15	16	17	18	19	20	21	22
1	1,55	0,00	0,00	0,00	0,00	1,55	71,11	62,11	0,00	9,00	0,00
	6.449.230,53	5.154.869,20	844.930,18	5.999.799,38	0,00	449.431,15	30.223.885,71	16.480.835,96	31.513,39	13.774.563,14	7.106.578,16
2.09.01.	2.469,29	2.340,00		2.340,00		129,29	14.017,98	10.025,94	0,00	3.992,04	6.332,04
2.09.02.									0,00	0,00	
2.09.03.	3.998,40	3.998,40		3.998,40			27.884,00	21.152,83	0,00	6.731,17	2.862,55
2.09.04.									0,00	0,00	
2.09.05.									0,00	0,00	
	6.467,69	6.338,40	0,00	6.338,40	0,00	129,29	41.901,98	31.178,77	0,00	10.723,21	9.194,59
2.10.01.	190.003,91	187.924,31	1.125,05	189.049,36		954,55	1.385.635,22	589.459,43	0,00	796.175,79	484.921,23
2.10.02.	0,02					0,02	2.435,25	881,36	0,00	1.553,89	1.332,39
2.10.03.							47.306,00	42.105,80	0,00	5.200,20	5.200,20
2.10.04.									0,00	0,00	

INAF  I.N.A.F.  
**RENDICONTO FINANZIARIO GESTIONALE ESERCIZIO 2010**

## USCITE

Capitolo Codice	Gestione dei Residui 2010				Gestione di Cassa 2010				Totale dei Residui Passivi al Termine dell'Esercizio 2010 (8 + 14)			
	Residui Passivi al 1° Gennaio 2010	Pagati	Rimasti da Pagare	Totale (13 + 14)	Variazioni		Previsioni	Pagamenti (7 + 13)		Diff. rispetto alle Previsioni		
	12	13	14	15	In più (15 - 12)	In meno (12 - 15)	18	19	In Più (19 - 18)	In Meno (18 - 19)	21	22
1	190.003,93	187.924,31	1.125,05	189.049,36	0,00	954,57	1.435.376,47	632.446,59	0,00	802.929,88	471.453,82	
2.11.01.									0,00	0,00		
2.11.02.									0,00	0,00		
2.12.01.	2.800,00	2.353,77		2.353,77		446,23	27.739,99	3.524,25	0,00	24.215,74	2.200,00	
	<b>2.800,00</b>	<b>2.353,77</b>	<b>0,00</b>	<b>2.353,77</b>	<b>0,00</b>	<b>446,23</b>	<b>27.739,99</b>	<b>3.524,25</b>	<b>0,00</b>	<b>24.215,74</b>	<b>2.200,00</b>	
2.14.01.	1.500,00		1.500,00	1.500,00			275.610,97	30.736,45	0,00	244.874,52	191.284,85	
	<b>1.500,00</b>	<b>0,00</b>	<b>1.500,00</b>	<b>1.500,00</b>	<b>0,00</b>	<b>0,00</b>	<b>275.610,97</b>	<b>30.736,45</b>	<b>0,00</b>	<b>244.874,52</b>	<b>191.284,85</b>	
	<b>200.771,62</b>	<b>196.616,48</b>	<b>2.625,05</b>	<b>199.241,53</b>	<b>0,00</b>	<b>1.530,09</b>	<b>1.780.629,41</b>	<b>697.886,06</b>	<b>0,00</b>	<b>1.082.743,35</b>	<b>674.133,26</b>	

I.N.A.F. **RENDICONTO FINANZIARIO GESTIONALE ESERCIZIO 2010**

## USCITE

Capitolo	Gestione del Residui 2010					Gestione di Cassa 2010					Totale dei Residui Passivi al Termine dell'Esercizio 2010 (8 + 14)
	Residui Passivi al 1° Gennaio 2010	Pagati	Rimasti da Pagare	Totale (13 + 14)	Variazioni	Previsioni	Pagamenti (7 + 13)	Diff. rispetto alle Previsioni	In Più (19 - 18)	In Meno (18 - 19)	
Codice	12	13	14	15	16	17	18	19	20	21	22
1											
1.03.02.									0,00	0,00	
1.03.04.							35.836,92	14.617,86	0,00	21.219,06	17.374,14
1.03.06.							4.843,00	1.947,44	0,00	2.895,56	2.895,56
1.03.14.							1.400,00		0,00	1.400,00	
1.03.16.							18.325,00	3.038,46	0,00	15.286,54	11.738,41
	<b>0,00</b>	<b>0,00</b>	<b>0,00</b>	<b>0,00</b>	<b>0,00</b>	<b>0,00</b>	<b>60.404,92</b>	<b>19.603,76</b>	<b>0,00</b>	<b>40.801,16</b>	<b>32.008,11</b>
1.04.04.	2.799,02		2.799,02	2.799,02			6.642,13	2.536,75	0,00	4.105,38	4.105,38
1.04.06.	91.827,17	91.827,17		91.827,17			400.065,40	192.288,81	0,00	207.776,59	144.073,57
1.04.10.									0,00	0,00	
1.04.13.							1.803,20		0,00	1.803,20	
1.04.15.									0,00	0,00	

I.N.A.F.  **RENDICONTO FINANZIARIO GESTIONALE ESERCIZIO 2010**

## USCITE

Capitolo Codice	Gestione del Residui 2010				Gestione di Cassa 2010				Totale dei Residui Passivi al Termine dell'Esercizio 2010 (8 + 14)			
	Residui Passivi al 1° Gennaio 2010	Pagati	Rimasti da Pagare	Totale (13 + 14)	Variazioni	Previsioni	Pagamenti (7 + 13)	Diff. rispetto alle Previsioni				
	12	13	14	15	In più (15 - 12)	In meno (12 - 15)	18	In Più (19 - 18)	In Meno (18 - 19)	20	21	22
1.04.17.							1.320,00	0,00		0,00	1.320,00	1.320,00
1.04.19.								0,00	0,00			0,00
1.04.23.							14.721,60	0,00	12.600,00	0,00	2.121,60	
1.04.24.								0,00	0,00	0,00	0,00	
	<b>94.626,19</b>	<b>91.827,17</b>	<b>2.799,02</b>	<b>94.626,19</b>	<b>0,00</b>	<b>0,00</b>	<b>424.552,33</b>	<b>0,00</b>	<b>207.425,56</b>	<b>0,00</b>	<b>217.126,77</b>	<b>149.498,95</b>
1.05.01.	45.842,00	31.506,18	2.900,00	34.406,18		11.435,82	195.543,71	0,00	67.701,73	0,00	127.841,98	35.324,97
1.05.02.	9.458,40	9.458,40		9.458,40			37.784,89	0,00	13.673,13	0,00	24.111,76	19.615,09
1.05.03.	32.372,93	28.150,17	1.328,36	29.478,53		2.894,40	32.142,88	0,00	28.150,17	0,00	3.992,71	3.104,84
1.05.04.								0,00		0,00	0,00	
1.05.05.								0,00		0,00	0,00	
1.05.08.	84.379,59	74.599,25	267,84	74.867,09		9.512,50	257.346,43	0,00	141.796,55	0,00	115.549,88	120.968,18
1.05.09.	12.096,33	11.938,27		11.938,27		158,06	34.713,15	0,00	21.328,30	0,00	13.384,85	

I.N.A.F. \* I.N.A.F. RENDICONTO FINANZIARIO GESTIONALE ESERCIZIO 2010

## USCITE

Capitolo	Gestione del Residui 2010					Gestione di Cassa 2010					Totale dei Residui Passivi al Termine dell'Esercizio 2010 (8 + 14)		
	Residui Passivi al 1° Gennaio 2010	Pagati	Rimasti da Pagare	Totale (13 + 14)	Variazioni	Previsioni	Pagamenti (7 + 13)	Diff. rispetto alle Previsioni	In Più (19 - 18)	In Meno (18 - 19)			
Codice	12	13	14	15	In più (15 - 12)	16	In meno (12 - 15)	17	18	19	20	21	22
1													
1.05.10.									8.075,00		0,00	8.075,00	
1.05.12.									25.000,00	10.000,00	0,00	0,00	
1.05.13.									130,00	685,18	555,18	0,00	
1.05.14.	685,18	685,18		685,18					60.224,00	60.224,00	0,00	0,00	15.000,00
1.05.15.													
1.05.18.													
	<b>184.834,43</b>	<b>156.337,45</b>	<b>4.496,20</b>	<b>160.833,65</b>	<b>0,00</b>	<b>24.000,78</b>			<b>650.960,06</b>	<b>343.559,06</b>	<b>555,18</b>	<b>307.956,18</b>	<b>194.013,08</b>
1.06.01.									45.703,24		0,00	45.703,24	
1.06.02.	825.636,55	825.636,55		825.636,55					1.587.400,00	1.417.462,85	0,00	169.937,15	170.573,70
	<b>825.636,55</b>	<b>825.636,55</b>	<b>0,00</b>	<b>825.636,55</b>	<b>0,00</b>	<b>0,00</b>			<b>1.633.103,24</b>	<b>1.417.462,85</b>	<b>0,00</b>	<b>215.640,39</b>	<b>170.573,70</b>
1.08.01.											0,00	0,00	



I.N.A.F.  **RENDICONTO FINANZIARIO GESTIONALE ESERCIZIO 2010**

## USCITE

Capitolo Codice	Gestione dei Residui 2010						Gestione di Cassa 2010				Totale dei Residui Passivi al Termine dell'Esercizio 2010 (8 + 14)
	Residui Passivi al 1° Gennaio 2010	Pagati	Rimasti da Pagare	Totale (13 + 14)	Variazioni		Previsioni	Pagamenti (7 + 13)	Diff. rispetto alle Previsioni		
					In più (15 - 12)	In meno (12 - 15)			In Più (19 - 18)	In Meno (18 - 19)	
12	13	14	15	16	17	18	19	20	21	22	
1											
2.14.01.	0,00	0,00	0,00	0,00	0,00	4.285,83	0,00	0,00	0,00	4.285,83	4.285,83
	22.182,85	22.182,85	0,00	22.182,85	0,00	98.485,86	44.176,01	0,00	54.309,85	60.781,03	
1.03.12.	0,00	0,00	0,00	0,00	0,00			0,00	0,00	0,00	0,00
1.04.15.								0,00	0,00	0,00	0,00
1.04.19.								0,00	0,00	0,00	0,00
1.04.23.								0,00	0,00	0,00	0,00



I.N.A.F.  I.N.A.F.F.  
**RENDICONTO FINANZIARIO GESTIONALE ESERCIZIO 2010**

## USCITE

Capitolo	Gestione dei Residui 2010										Gestione di Cassa 2010				Totale dei Residui Passivi al Termine dell'Esercizio 2010 (8 + 14)
	Residui Passivi al 1° Gennaio 2010	Pagati	Rimasti da Pagare	Totale (13 + 14)	In più (15 - 12)	Variazioni In meno (12 - 15)	Previsioni	Pagamenti (7 + 13)	In Più (19 - 18)	In Meno (18 - 19)	20	21	22		
1	0,00	0,00	0,00	0,00	0,00	0,00	0,00	0,00	0,00	0,00	0,00	0,00	0,00	0,00	
1.05.01.	227,20	227,20		227,20			1.101,70	1.328,90	227,20			0,00			
1.05.02.	88.077,46	88.026,16	51,30	88.077,46			115.461,75	88.436,61	0,00			27.025,14		51,30	
1.05.03.									0,00			0,00			
1.05.08.							2.151,12	2.151,12	0,00			0,00			
1.05.09.	59.072,57	48.472,66	10.599,91	59.072,57			41.597,37	71.337,13	29.739,76			0,00		29.332,80	
1.05.10.									0,00			0,00			
	<b>147.377,23</b>	<b>136.726,02</b>	<b>10.651,21</b>	<b>147.377,23</b>	<b>0,00</b>	<b>0,00</b>	<b>160.311,94</b>	<b>163.253,76</b>	<b>29.966,96</b>	<b>27.025,14</b>	<b>29.384,10</b>	<b>27.025,14</b>	<b>29.384,10</b>	<b>0,00</b>	
1.06.01.							22.500,00	10.000,00	0,00			12.500,00			
	<b>0,00</b>	<b>0,00</b>	<b>0,00</b>	<b>0,00</b>	<b>0,00</b>	<b>0,00</b>	<b>22.500,00</b>	<b>10.000,00</b>	<b>0,00</b>	<b>12.500,00</b>	<b>12.500,00</b>	<b>12.500,00</b>	<b>0,00</b>	<b>0,00</b>	

I.N.A.F.  
 \* I.N.A.F. RENDICONTO FINANZIARIO GESTIONALE ESERCIZIO 2010

## USCITE

Capitolo	Gestione dei Residui 2010				Gestione di Cassa 2010				Totale dei Residui Passivi al Termine dell'Esercizio 2010 (8 + 14)		
	Residui Passivi al 1° Gennaio 2010	Pagati	Rimasti da Pagare	Totale (13 + 14)	Variazioni	Previsioni	Pagamenti (7 + 13)	Diff. rispetto alle Previsioni			
Codice	12	13	14	15	In più (15 - 12)	In meno (12 - 15)	In Più (19 - 18)	In Meno (18 - 19)	20	21	22
1					16	17	18	19	20	21	22
1.07.02.	0,00	0,00	0,00	0,00	0,00	0,00	0,00	0,00	0,00	0,00	0,00
	147.377,23	136.726,02	10.651,21	147.377,23	0,00	0,00	182.811,94	173.253,76	29.966,96	39.525,14	29.384,10
2.09.03.	0,00	0,00	0,00	0,00	0,00	0,00	0,00	0,00	0,00	0,00	0,00
2.10.01.	91.165,13	91.165,13		91.165,13			78.787,13	92.177,69	13.390,56	0,00	424,80
2.10.03.	91.165,13	91.165,13	0,00	91.165,13	0,00	0,00	78.787,13	92.177,69	13.390,56	0,00	424,80
	91.165,13	91.165,13	0,00	91.165,13	0,00	0,00	78.787,13	92.177,69	13.390,56	0,00	424,80

I.N.A.F.  **I.N.A.F. RENDICONTO FINANZIARIO GESTIONALE ESERCIZIO 2010**

## USCITE

Capitolo	Gestione dei Residui 2010				Gestione di Cassa 2010				Totale dei Residui Passivi al Termine dell'Esercizio 2010 (8 + 14)			
	Residui Passivi al 1° Gennaio 2010	Pagati	Rimasti da Pagare	Totale (13 + 14)	Variazioni	Previsioni	Pagamenti (7 + 13)	Diff. rispetto alle Previsioni				
Codice	12	13	14	15	In più (15 - 12)	In meno (12 - 15)	18	In Più (19 - 18)	In Meno (18 - 19)	20	21	22
1												
1.03.03.										0,00		
1.03.04.	3.018,42	3.018,42		3.018,42				3.018,42		3.018,42		0,00
1.03.08.	3.311,57	1.401,59	1.909,98	3.311,57				1.401,59		1.401,59		0,00
1.03.16.	6.005,01	2.082,06	3.922,95	6.005,01				2.082,06		2.082,06		0,00
	<b>12.335,00</b>	<b>6.502,07</b>	<b>5.832,93</b>	<b>12.335,00</b>	<b>0,00</b>	<b>0,00</b>	<b>0,00</b>	<b>6.502,07</b>	<b>0,00</b>	<b>6.502,07</b>	<b>0,00</b>	<b>5.832,93</b>
1.04.04.												
1.04.19.								0,42		0,42		0,00
1.04.23.												
	<b>0,00</b>	<b>0,00</b>	<b>0,00</b>	<b>0,00</b>	<b>0,00</b>	<b>0,00</b>	<b>0,42</b>	<b>0,42</b>	<b>0,00</b>	<b>0,00</b>	<b>0,00</b>	<b>0,00</b>

I.N.A.F.  **RENDICONTO FINANZIARIO GESTIONALE ESERCIZIO 2010**

**USCITE**

Capitolo Codice	Gestione dei Residui 2010				Gestione di Cassa 2010				Totale dei Residui Passivi al Termine dell'Esercizio 2010 (8 + 14)			
	Residui Passivi al 1° Gennaio 2010	Pagati	Rimasti da Pagare	Totale (13 + 14)	Variazioni	Previsioni	Pagamenti (7 + 13)	Diff. rispetto alle Previsioni				
	12	13	14	15	In più (15 - 12)	16	17	In meno (12 - 15)	In Più (19 - 18)	20	21	22
1.05.01.									0,00	0,00	5.851,70	
1.05.02.	988,76	974,75	14,01	988,76					0,00	0,00	11.286,53	14,01
1.05.03.									0,00	0,00	5.077,62	3.224,72
1.05.06.									0,00	0,00	0,00	
1.05.08.	5.400,05	5.000,00	400,05	5.400,05					5.000,00	5.000,00	0,00	400,05
1.05.09.									0,00	0,00	0,00	
1.05.10.									0,00	0,00	6.729,41	6.599,20
1.05.14.									0,00	0,00	0,00	
1.05.15.									0,00	0,00	0,00	
1.05.18.									0,00	0,00	0,00	
	<b>6.388,81</b>	<b>5.974,75</b>	<b>414,06</b>	<b>6.388,81</b>	<b>0,00</b>	<b>0,00</b>	<b>0,00</b>	<b>0,00</b>	<b>5.000,00</b>	<b>5.000,00</b>	<b>28.945,26</b>	<b>10.237,98</b>
1.05.01.									0,00	0,00	4.376,59	

I.N.A.F.  I.N.A.F.  
 \* I.N.A.F. RENDICONTO FINANZIARIO GESTIONALE ESERCIZIO 2010

## USCITE

Capitolo	Gestione dei Residui 2010				Gestione di Cassa 2010				Totale dei Residui Passivi al Termine dell'Esercizio 2010 (8 + 14)		
	Residui Passivi al 1° Gennaio 2010	Pagati	Rimasti da Pagare	Totale (13 + 14)	Variazioni	Previsioni	Pagamenti (7 + 13)	Diff. rispetto alle Previsioni			
Codice	12	13	14	15	In più (15 - 12)	In meno (12 - 15)	In Più (19 - 18)	In Meno (18 - 19)	20	21	22
1	0,00	0,00	0,00	0,00	0,00	0,00	0,00	0,00	0,00	4.376,59	0,00
1.07.02.	0,00	0,00	0,00	0,00	0,00	0,00	0,00	0,00	0,00	0,00	0,00
1.08.01.							1,92		0,00		1,92
	0,00	0,00	0,00	0,00	0,00	0,00	1,92	0,00	0,00	1,92	0,00
	18.723,81	12.476,82	6.246,99	18.723,81	0,00	0,00	83.039,74	61.218,04	11.502,07	33.323,77	16.070,91
2.10.01.							5.815,44	486,83	0,00	5.328,61	990,00
	0,00	0,00	0,00	0,00	0,00	0,00	5.815,44	486,83	0,00	5.328,61	990,00
	0,00	0,00	0,00	0,00	0,00	0,00	5.815,44	486,83	0,00	5.328,61	990,00


**INA.F.**  
**\* I.N.A.F.**  
**RENDICONTO FINANZIARIO GESTIONALE ESERCIZIO 2010**

**USCITE**

Capitolo	Gestione dei Residui 2010						Gestione di Cassa 2010			Totale dei Residui Passivi al Termine dell'Esercizio 2010 (8 + 14)	
	Residui Passivi al 1° Gennaio 2010	Pagati	Rimasti da Pagare	Totale (13 + 14)	Variazioni		Previsioni	Pagamenti (7 + 13)	Diff. rispetto alle Previsioni		
					In più (15 - 12)	In meno (12 - 15)			In Più (19 - 18)		In Meno (18 - 19)
1	12	13	14	15	16	17	18	19	20	21	22

**I.N.A.F.**  
**RENDICONTO FINANZIARIO GESTIONALE ESERCIZIO 2010**

I.N.A.F.

**USCITE**

Capitolo Codice	Gestione dei Residui 2010				Gestione di Cassa 2010				Totale dei Residui Passivi al Termine dell'Esercizio 2010 (8 + 14)		
	Residui Passivi al 1° Gennaio 2010	Pagati	Rimasti da Pagare	Totale (13 + 14)	Variazioni		Previsioni	Pagamenti (7 + 13)		Diff. rispetto alle Previsioni	
					In più (15 - 12)	In meno (12 - 15)				In Più (19 - 18)	In Meno (18 - 19)
1	12	13	14	15	16	17	18	19	20	21	22
	8.102.137,96	6.705.995,50	1.376.288,37	8.082.263,87	0,00	19.874,09	85.028.639,59	74.107.395,03	0,00	10.921.244,56	9.133.067,38
	894.989,71	877.457,89	17.531,82	894.989,71	0,00	0,00	12.552.482,96	8.691.280,65	0,00	3.851.202,31	261.591,48
	0,00	0,00	0,00	0,00	0,00	0,00	0,00	0,00	0,00	0,00	0,00
	8.204.988,08	7.838.401,81	365.783,67	8.204.185,48	0,00	802,60	43.060.452,30	38.053.035,28	0,00	5.007.417,02	5.984.024,42
	<b>17.202.115,75</b>	<b>15.421.855,20</b>	<b>1.759.583,86</b>	<b>17.181.439,06</b>	<b>0,00</b>	<b>20.676,69</b>	<b>140.641.574,85</b>	<b>120.851.710,96</b>	<b>0,00</b>	<b>19.789.863,89</b>	<b>15.378.683,28</b>
	5.290.736,51	4.267.929,04	874.934,16	5.142.863,20	0,00	147.873,31	27.883.773,48	12.379.907,90	0,00	15.503.865,58	4.812.686,19
	2.697.239,91	1.979.401,35	597.892,08	2.577.293,43	0,00	119.946,48	13.100.086,99	3.362.886,83	0,00	9.737.200,16	1.623.128,40
	0,00	0,00	0,00	0,00	0,00	0,00	0,00	0,00	0,00	0,00	0,00
	<b>7.987.976,42</b>	<b>6.247.330,39</b>	<b>1.472.826,24</b>	<b>7.720.156,63</b>	<b>0,00</b>	<b>267.819,79</b>	<b>40.983.860,47</b>	<b>15.742.794,73</b>	<b>0,00</b>	<b>25.241.065,74</b>	<b>6.435.814,59</b>
	10.964.042,14	9.015.984,55	1.368.540,48	10.384.525,03	0,00	579.517,11	55.580.008,13	25.888.792,47	0,00	29.691.215,66	10.946.683,72
	6.889.867,29	2.282.753,36	4.587.953,62	6.870.706,98	0,00	19.160,31	23.864.610,82	8.047.356,91	0,00	15.817.253,91	9.084.333,67
	<b>17.853.909,43</b>	<b>11.298.737,91</b>	<b>5.956.494,10</b>	<b>17.255.232,01</b>	<b>0,00</b>	<b>598.677,42</b>	<b>79.444.618,95</b>	<b>33.936.149,38</b>	<b>0,00</b>	<b>45.508.469,57</b>	<b>20.031.017,39</b>
	43.044.001,60	32.967.923,50	9.188.904,20	42.156.827,70	2.429,02	889.602,92	261.070.054,27	170.530.655,07	0,00	90.539.399,20	41.845.515,26

IN.A.F.  I.N.A.F.  
**RENDICONTO FINANZIARIO GESTIONALE ESERCIZIO 2010**

## USCITE

Capitolo	Gestione dei Residui 2010				Gestione di Cassa 2010			Totale dei Residui Passivi al Termine dell'Esercizio 2010 (8 + 14)			
	Residui Passivi al 1° Gennaio 2010	Pagati	Rimasti da Pagare	Totale (13 + 14)	Variazioni	Previsioni	Pagamenti (7 + 13)				
Codice	12	13	14	15	In più (15 - 12)	In meno (12 - 15)	In Più (19 - 18)	In Meno (18 - 19)	20	21	22
1					16	17	18	19	20	21	22
	43.044.001,60	32.967.923,50	9.188.904,20	42.156.827,70	2.429,02	889.602,92	261.070.054,27	170.530.655,07	0,00	90.539.399,20	41.845.515,26





IN.A.F.  **RENDCONTO FINANZIARIO GESTIONALE ESERCIZIO 2010**

Capitolo		Gestione della Competenza 2010										
Codice	Denominazione	Previsioni			Somme Accertate				Diff. rispetto alle Previsioni			
		Iniziali	In +	In -	Definitive (3+4-5)	Riscosse	Rimaste da Riscuotere	Totale Accertamenti (7 + 8)	In Più (9 - 6)	In Meno (6 - 9)	11	
1	2	3	4	5	6	7	8	9	10	11		
	<u>1.03. - Altre Entrate e poste correttive di uscite correnti</u>											
1.03.01.	Indennizzi corrisposti a fronte di sinistri		66.671,08		66.671,08	65.336,83	1.334,25	66.671,08	0,00	0,00	0,00	
1.03.02.	Altre entrate, restituzione, recuperi e rimborsi diversi				66.671,08	65.336,83	1.334,25	66.671,08	0,00	0,00	0,00	
	<u>Totale 1.03. - Altre Entrate e poste correttive di uscite correnti</u>	0,00	66.671,08	0,00	66.671,08	65.336,83	1.334,25	66.671,08	0,00	0,00		
	<u>1.04. - Redditi e proventi patrimoniali</u>											
1.04.01.	Interessi attivi su depositi e conti correnti		1.201,11	312,96	888,15	888,15		888,15	0,00	0,00	0,00	
1.04.02.	Affitto di immobili e proventi per uso di locali		619,74		619,74	619,74		619,74	0,00	0,00	0,00	
	<u>Totale 1.04. - Redditi e proventi patrimoniali</u>	0,00	1.820,85	312,96	1.507,89	1.507,89	0,00	1.507,89	0,00	0,00		
	<u>Totale generale 1. - Entrate Correnti</u>	76.941.374,88	8.218.130,55	6.950.514,36	78.208.991,07	77.665.450,97	543.540,10	78.208.991,07	0,00	0,00		
	<u>3. - Partite Di Giro</u>											
	<u>3.09. - Partite di Giro</u>											
3.09.01.	Ritenute Erariali	13.770.000,00	5.533.000,00		19.303.000,00	17.999.020,69	12.438,52	18.011.459,21	0,00	1.291.540,79		
3.09.02.	Ritenute Previdenziali e Assistenziali	9.725.000,00	179.000,00		9.904.000,00	6.754.114,68	881.494,17	7.635.608,85	0,00	2.268.391,15		

I.N.A.F.  
 \* I.N.A.F.  
 RENDICONTO FINANZIARIO GESTIONALE ESERCIZIO 2010

Capitolo		Gestione della Competenza 2010										
Codice	Denominazione	Previsioni			Somme Accertate				Diff. rispetto alle Previsioni			
		Iniziali	In +	In -	Definitive (3+4-5)	Riscosse	Rimaste da Riscuotere	Totale Accertamenti (7+8)	In Più (9-6)	In Meno (6-9)	11	
1	2	3	4	5	6	7	8	9	10	11		
3.09.03.	Trattenute extra erariali	600.000,00			600.000,00	506.769,17	358,68	507.127,85	0,00	92.872,15		
3.09.04.	Trattenute su retribuzioni per sentenze esec.	100.000,00			100.000,00				0,00	100.000,00		
3.09.05.	Gestione Fondo Economico	500.000,00	22.000,00		522.000,00	235.899,88		235.899,88	0,00	286.100,12		
3.09.06.	Erario c/iva commerciale	470.000,00	25.000,00		495.000,00	36.438,30	103.349,32	139.787,62	0,00	355.212,38		
3.09.07.	Anticipazioni diverse	1.960.000,00	7.797.553,52		9.757.553,52	8.847.678,95	440.097,87	9.287.776,82	0,00	469.776,70		
3.09.08.	Partite in C/risparmio								0,00	0,00		
3.09.09.	Erario c/iva comunitaria								0,00	0,00		
3.09.10.	Erario c/IVA extra-UE		52.000,00		52.000,00	5.983,20	9.230,79	15.213,99	0,00	36.786,01		
	<b>Totale 3.09. - Partite di Giro</b>	<b>27.125.000,00</b>	<b>13.608.553,52</b>	<b>0,00</b>	<b>40.733.553,52</b>	<b>34.385.904,87</b>	<b>1.446.969,35</b>	<b>35.832.874,22</b>		<b>4.900.679,30</b>		
	<b>Totale generale 3. - Partite Di Giro</b>	<b>27.125.000,00</b>	<b>13.608.553,52</b>	<b>0,00</b>	<b>40.733.553,52</b>	<b>34.385.904,87</b>	<b>1.446.969,35</b>	<b>35.832.874,22</b>		<b>4.900.679,30</b>		
	<b>Totale 0.01. - Uffici Amministrativi</b>	<b>104.066.374,88</b>	<b>21.826.684,07</b>	<b>6.950.514,36</b>	<b>118.942.544,59</b>	<b>112.051.355,84</b>	<b>1.990.509,45</b>	<b>114.041.865,29</b>		<b>4.900.679,30</b>		
	<b>0.02. - Presidenza</b>											
	<b>1. - Entrate Correnti</b>											
	<b>1.01. - Trasferimenti Correnti</b>											
1.01.01.	Contributo di funzionamento MUR	280.000,00	43.000,00	38.000,00	285.000,00	72.000,00	213.000,00	285.000,00	0,00	0,00		
1.01.09.	Enti Privati								0,00	0,00		
1.01.10.	Enti Territoriali								0,00	0,00		

INAF  
\* I.N.A.F.  
RENDICONTO FINANZIARIO GESTIONALE ESERCIZIO 2010

Capitolo		Gestione della Competenza 2010										
Codice	Denominazione	Previsioni			Somme Accertate			Diff. rispetto alle Previsioni				
		Iniziali	In +	In -	Definitive (3+4-5)	Riscosse	Rimaste da Riscuotere	Totale Accertamenti (7+8)	In Più (9-6)	In Meno (6-9)		
1	2	3	4	5	6	7	8	9	10	11		
	<u>Totale 1.01. - Trasferimenti Correnti</u>	280.000,00	43.000,00	38.000,00	285.000,00	72.000,00	213.000,00	285.000,00	0,00			
1.03.02.	1.03. - Altre Entrate e poste correttive di uscite correnti Altre entrate, restituzione, recuperi e rimborsi diversi	0,00	0,00	0,00	0,00	0,00	0,00	0,00	0,00	0,00		
	<u>Totale 1.03. - Altre Entrate e poste correttive di uscite correnti</u>	0,00	0,00	0,00	0,00	0,00	0,00	0,00	0,00			
	<u>Totale generale 1. - Entrate Correnti</u>	280.000,00	43.000,00	38.000,00	285.000,00	72.000,00	213.000,00	285.000,00	0,00			
	<u>Totale 0.02. - Presidenza</u>	280.000,00	43.000,00	38.000,00	285.000,00	72.000,00	213.000,00	285.000,00	0,00			
	<u>Totale 0. - Direzione Amministrativa</u>	104.346.374,88	21.869.684,07	6.988.514,36	119.227.544,59	112.123.355,84	2.203.509,45	114.326.865,29	0,00	4.900.679,30		
	<u>1. - Dipartimento 1 - "Strutture di ricerca"</u>											
	<u>1.01. - Strutture di Ricerca</u>											
	<u>1. - Entrate Correnti</u>											
	<u>1.01. - Trasferimenti Correnti</u>											
1.01.01.	Contributo di funzionamento MUR	8.850.800,00	5.526.462,69	2.444.735,29	11.932.527,40	8.122.464,67	3.810.062,73	11.932.527,40	0,00	0,00		
1.01.02.	MUR (Altro)	15.000,00	332.753,00	173.553,00	174.200,00	174.200,00	0,00	174.200,00	0,00	0,00		
1.01.03.	Altri Ministeri											
1.01.04.	ASI					5.000,00		5.000,00	0,00	0,00		
1.01.05.	CNR								0,00	0,00		

I.N.A.F. \*  
**RENDICONTO FINANZIARIO GESTIONALE ESERCIZIO 2010**

Capitolo		Gestione della Competenza 2010										
Codice	Denominazione	Previsioni			Somme Accertate			Diff. rispetto alle Previsioni				
		iniziali	Variazioni		Definitive	Riscosse	Rimaste da Riscuotere	Totale Accertamenti	In Più	In Meno		
1	2	3	4	5	6	7	8	9	10	11		
1.01.06.	U.E.								0,00	0,00		
1.01.07.	Organismi Internazionali		6.700,00		6.700,00	6.700,00		6.700,00	0,00	0,00		
1.01.08.	Enti Pubblici		3.250,00		3.250,00	3.250,00		3.250,00	0,00	0,00		
1.01.09.	Enti Privati		52.650,00		52.650,00	49.000,00	3.650,00	52.650,00	0,00	0,00		
1.01.10.	Enti Territoriali		57.188,00		57.188,00	51.696,00	5.492,00	57.188,00	0,00	0,00		
	<b>Totale 1.01. - Trasferimenti Correnti</b>	<b>8.865.800,00</b>	<b>5.984.003,69</b>	<b>2.618.288,29</b>	<b>12.231.515,40</b>	<b>8.412.310,67</b>	<b>3.819.204,73</b>	<b>12.231.515,40</b>	<b>0,00</b>	<b>.</b>		
1.02.02.	<u>1.02. - Proventi derivanti da prestazioni di servizi e vendita di prodotti</u>											
	Ricerche e servizi commissionati da organismi internazionali								0,00	0,00		
1.02.03.	Ricerche e servizi commissionati da enti territoriali								0,00	0,00		
1.02.04.	Ricerche e servizi commissionati da altri enti pubblici								0,00	0,00		
1.02.05.	Prestazioni di servizi e vendita di pubblicazioni e altri beni	15.000,00	85.043,79	4.800,00	95.243,79	84.736,79	10.507,00	95.243,79	0,00	0,00		
	<b>Totale 1.02. - Proventi derivanti da prestazioni di servizi e vendita di prodotti</b>	<b>15.000,00</b>	<b>85.043,79</b>	<b>4.800,00</b>	<b>95.243,79</b>	<b>84.736,79</b>	<b>10.507,00</b>	<b>95.243,79</b>	<b>0,00</b>	<b>0,00</b>		
1.03.01.	<u>1.03. - Altre Entrate e poste correttive di uscite correnti</u>											
	Indennizzi corrisposti a fronte di sinistri		10.624,00		10.624,00	400,00	10.224,00	10.624,00	0,00	0,00		









I.N.A.F.  
 \* I.N.A.F.  
 RENDICONTO FINANZIARIO GESTIONALE ESERCIZIO 2010

Codice	Capitolo	Denominazione	Gestione della Competenza 2010											
			Previsioni			Somme Accertate				Diff. rispetto alle Previsioni				
			Iniziali	Variazioni		Definitive (3+4-5)	Riscosse	Rimaste da Riscuotere	Totale Accertamenti (7 + 8)	In Più (9 - 6)	In Meno (6 - 9)			
3	In + 4	In - 5	6	7	8	9	10	11						
1	2	<u>Totale 2.05. - Trasferimenti in conto capitale</u>	0,00	0,00	0,00	0,00	0,00	0,00	0,00	0,00	0,00	0,00	0,00	0,00
		<u>2.07. - Ricorso al mercato</u>												
2.07.01.		Assunzione di mutui											0,00	0,00
		<u>Totale 2.07. - Ricorso al mercato</u>	0,00	0,00	0,00	0,00	0,00	0,00	0,00	0,00	0,00	0,00	0,00	0,00
		<u>Totale generale 2. - Entrate In Conto Capitale</u>	0,00	0,00	0,00	0,00	0,00	0,00	0,00	0,00	0,00	0,00	0,00	0,00
		<u>Totale 1.02. - Edilizia</u>	0,00	3.988.375,06	913.954,82	3.074.420,24	1.064.420,24	2.010.000,00	3.074.420,24	0,00	0,00	0,00	0,00	0,00
		<u>1.03. - TNG</u>												
		<u>1. - Entrate Correnti</u>												
		<u>1.01. - Trasferimenti Correnti</u>												
1.01.01.		Contributo di funzionamento MUR	190.000,00	2.065.000,00		2.255.000,00	2.255.000,00		2.255.000,00		2.255.000,00		0,00	0,00
1.01.02.		MUR (Altro)											0,00	0,00
		<u>Totale 1.01. - Trasferimenti Correnti</u>	190.000,00	2.065.000,00	0,00	2.255.000,00	2.255.000,00	0,00	2.255.000,00	0,00	2.255.000,00	0,00	0,00	0,00
		<u>1.03. - Altre Entrate e poste correttive di uscite correnti</u>												
1.03.02.		Altre entrate, restituzione, recuperi e rimborsi diversi		17.977,00		17.977,00	17.977,00		17.977,00		17.977,00		0,00	0,00
		<u>Totale 1.03. - Altre Entrate e poste correttive di uscite correnti</u>	0,00	17.977,00	0,00	17.977,00	17.977,00	0,00	17.977,00	0,00	17.977,00	0,00	0,00	0,00



I.N.A.F.  
**RENDICONTO FINANZIARIO GESTIONALE ESERCIZIO 2010**

Capitolo		ENTRATE Gestione della Competenza 2010										
Codice	Denominazione	Iniziali	Variazioni		Definitive (3+4-5)	Riscosse	Rimaste da Riscuotere	Totale Accertamenti (7 + 8)	Diff. rispetto alle Previsioni			
			In +	In -					In Più (9 - 6)	In Meno (6 - 9)	In 11	
1	2	3	4	5	6	7	8	9	10	11		
	<u>1.01. - Trasferimenti Correnti</u>											
1.01.01.	Contributo di funzionamento MUR		6.861,34		6.861,34		6.861,34	6.861,34	0,00	0,00		
1.01.05.	CNR								0,00	0,00		
1.01.06.	U.E.		250.676,61	19.222,49	231.454,12	231.454,12		231.454,12	0,00	0,00		
1.01.07.	Organismi Internazionali								0,00	0,00		
1.01.08.	Enti Pubblici								0,00	0,00		
1.01.09.	Enti Privati								0,00	0,00		
	<u>Totale 1.01. - Trasferimenti Correnti</u>	0,00	257.537,95	19.222,49	238.315,46	231.454,12	6.861,34	238.315,46	0,00			
	<u>1.03. - Altre Entrate e poste correttive di uscite correnti</u>											
1.03.02.	Altre entrate, restituzione, recuperi e rimborsi diversi		319,30		319,30	319,30		319,30	0,00	0,00		
	<u>Totale 1.03. - Altre Entrate e poste correttive di uscite correnti</u>	0,00	319,30	0,00	319,30	319,30	0,00	319,30	0,00			
	<u>Totale generale 1. - Entrate Correnti</u>	0,00	257.857,25	19.222,49	238.634,76	231.773,42	6.861,34	238.634,76	0,00			
	<u>2. - Entrate In Conto Capitale</u>											
2.05.05.	<u>2.05. - Trasferimenti in conto capitale</u>											
	U.E.								0,00	0,00		

IN.A.F. \* I.N.A.F. \*  
**RENDICONTO FINANZIARIO GESTIONALE ESERCIZIO 2010**

Capitolo		Gestione della Competenza 2010										
Codice	Denominazione	Previsioni			Somme Accertate			Diff. rispetto alle Previsioni		In Più (9 - 6)	In Meno (6 - 9)	
		Iniziali	In +	In -	Definitive (3+4-5)	Riscosse	Rimaste da Riscuotere	Totale Accertamenti (7 + 8)				
1	2	3	4	5	6	7	8	9	10	11		
	<i>Totale 2.05. - Trasferimenti in conto capitale</i>	0,00	0,00	0,00	0,00	0,00	0,00	0,00	0,00			
	<i>Totale generale 2. - Entrate in Conto Capitale</i>	0,00	0,00	0,00	0,00	0,00	0,00	0,00	0,00			
	<b>Totale 1.09. - Progetti Finanziati U.E.</b>	0,00	257.857,25	19.222,49	238.634,76	231.773,42	6.861,34	238.634,76	0,00			
	<b>1.11. - Progetti in Scadenza</b>											
	<b>1. - Entrate Correnti</b>											
	<b>1.01. - Trasferimenti Correnti</b>											
1.01.04.	ASI								0,00	0,00	0,00	
1.01.05.	CNR								0,00	0,00	0,00	
1.01.07.	Organismi Internazionali		6.000,00		6.000,00	4.800,00	1.200,00	6.000,00	0,00	0,00	0,00	
1.01.08.	Enti Pubblici		350,00		350,00	350,00		350,00	0,00	0,00	0,00	
1.01.09.	Enti Privati								0,00	0,00	0,00	
1.01.10.	Enti Territoriali								0,00	0,00	0,00	
	<b>Totale 1.01. - Trasferimenti Correnti</b>	0,00	6.350,00	0,00	6.350,00	5.150,00	1.200,00	6.350,00	0,00	0,00	0,00	
1.02.05.	<b>1.02. - Proventi derivanti da prestazioni di servizi e vendita di prodotti</b>											
	Prestazioni di servizi e vendita di pubblicazioni e altri beni								0,00	0,00	0,00	

IN.A.F.  **I.N.A.F.**  
**RENDICONTO FINANZIARIO GESTIONALE ESERCIZIO 2010**

**ENTRATE**

Codice	Capitolo Denominazione	Gestione della Competenza 2010										
		Previsioni		Somme Accertate			Diff. rispetto alle Previsioni					
		Iniziali	Variazioni	Definitive	Riscosse	Rimaste da Riscuotere	Totale Accertamenti	In Più	In Meno			
3	In + 4	In - 5	6 (3+4-5)	7	8	9 (7+8)	10 (9-6)	11 (6-9)				
1	2	0,00	0,00	0,00	0,00	0,00	0,00	0,00	0,00	0,00	0,00	0,00
	<b>Totale 1.02. - Proventi derivanti da prestazioni di servizi e vendita di prodotti</b>											
1.03.02.	1.03. - Altre Entrate e poste correttive di uscite correnti Altre entrate, restituzione, recuperi e rimborsi diversi	0,00	51.563,77	51.563,77	51.563,77	51.548,77	15,00	51.563,77	0,00	0,00	0,00	0,00
	<b>Totale 1.03. - Altre Entrate e poste correttive di uscite correnti</b>											
	<b>Totale generale 1. - Entrate Correnti</b>	0,00	57.913,77	57.913,77	57.913,77	56.698,77	1.215,00	57.913,77	0,00	0,00	0,00	0,00
	<b>Totale 1.11. - Progetti in Scadenza</b>	0,00	57.913,77	57.913,77	57.913,77	56.698,77	1.215,00	57.913,77	0,00	0,00	0,00	0,00
	<b>1.13. - Progetti Locali</b>											
	<b>1. - Entrate Correnti</b>											
	<b>1.01. - Trasferimenti Correnti</b>											
1.01.01.	Contributo di funzionamento MUR		80.000,00		80.000,00	80.000,00		80.000,00	0,00	0,00	0,00	0,00
1.01.02.	MUR (Altro)								0,00	0,00	0,00	0,00
1.01.05.	CNR								0,00	0,00	0,00	0,00
1.01.07.	Organismi Internazionali		6.473,00		6.473,00	6.473,00		6.473,00	0,00	0,00	0,00	0,00
1.01.08.	Enti Pubblici								0,00	0,00	0,00	0,00
1.01.09.	Enti Privati		13.300,00		13.300,00	13.300,00		13.300,00	0,00	0,00	0,00	0,00

I.N.A.F.  
**RENDICONTO FINANZIARIO GESTIONALE ESERCIZIO 2010**

Capitolo		Gestione della Competenza 2010										
Codice	Denominazione	Previsioni			Somme Accertate				Diff. rispetto alle Previsioni			
		Iniziali	Variazioni		Definitive (3+4-5)	Riscosse	Rimaste da Riscuotere	Totale Accertamenti (7+8)	In Più (9-6)	In Meno (6-9)	11	
1	2	3	4	5	6	7	8	9	10	11		
1.01.10.	Enti Territoriali		128.000,00		128.000,00	23.250,00	104.750,00	128.000,00	0,00	0,00	0,00	
	<b>Totale 1.01. - Trasferimenti Correnti</b>	<b>0,00</b>	<b>227.773,00</b>	<b>0,00</b>	<b>227.773,00</b>	<b>109.723,00</b>	<b>118.050,00</b>	<b>227.773,00</b>	<b>0,00</b>	<b>0,00</b>	<b>0,00</b>	
1.02.02.	1.02. - Proventi derivanti da prestazioni di servizi e vendita di prodotti		10.000,00		10.000,00	10.000,00		10.000,00		0,00	0,00	
1.02.05.	Ricerche e servizi commissionati da organismi internazionali		10.000,00		10.000,00	10.000,00		10.000,00		0,00	0,00	
	Prestazioni di servizi e vendita di pubblicazioni e altri beni		10.000,00		10.000,00	10.000,00		10.000,00		0,00	0,00	
	<b>Totale 1.02. - Proventi derivanti da prestazioni di servizi e vendita di prodotti</b>	<b>0,00</b>	<b>20.000,00</b>	<b>0,00</b>	<b>20.000,00</b>	<b>20.000,00</b>	<b>0,00</b>	<b>20.000,00</b>	<b>0,00</b>	<b>0,00</b>	<b>0,00</b>	
1.03.02.	1.03. - Altre Entrate e poste correttive di uscite correnti										0,00	
	Altre entrate, restituzione, recuperi e rimborsi diversi										0,00	
	<b>Totale 1.03. - Altre Entrate e poste correttive di uscite correnti</b>	<b>0,00</b>	<b>0,00</b>	<b>0,00</b>	<b>0,00</b>	<b>0,00</b>	<b>0,00</b>	<b>0,00</b>	<b>0,00</b>	<b>0,00</b>	<b>0,00</b>	
	<b>Totale generale 1. - Entrate Correnti</b>	<b>0,00</b>	<b>247.773,00</b>	<b>0,00</b>	<b>247.773,00</b>	<b>129.723,00</b>	<b>118.050,00</b>	<b>247.773,00</b>	<b>0,00</b>	<b>0,00</b>	<b>0,00</b>	
2.05.09.	2. - Entrate In Conto Capitale											
	2.05. - Trasferimenti in conto capitale										0,00	
	Enti Territoriali	35.000,00			35.000,00		35.000,00	35.000,00		0,00	0,00	

I.N.A.F.  **RENDICONTO FINANZIARIO GESTIONALE ESERCIZIO 2010**

## ENTRATE

Codice	Capitolo	Denominazione	Gestione della Competenza 2010											
			Previsioni		Somme Accertate			Diff. rispetto alle Previsioni						
			iniziali	Variazioni		Risorse	Rimaste da Riscuotere	Totale Accertamenti (7+8)	In Più (9-6)	In Meno (6-9)				
3	4	5	6	7	8	9	10	11						
1	2													
		<u>Totale 2.05. - Trasferimenti in conto capitale</u>	35.000,00	0,00	0,00	35.000,00	0,00	35.000,00	35.000,00	0,00	0,00			
		<u>Totale generale 2. - Entrate in Conto Capitale</u>	35.000,00	0,00	0,00	35.000,00	0,00	35.000,00	35.000,00	0,00	0,00			
		<u>Totale 1.13. - Progetti Locali</u>	35.000,00	247.773,00	0,00	282.773,00	129.723,00	153.050,00	282.773,00	0,00	0,00			
		<u>Totale 1. - Dipartimento 1 - "Strutture di ricerca"</u>	9.109.300,00	13.277.063,48	3.651.042,04	18.735.321,44	12.720.351,07	6.014.970,37	18.735.321,44	0,00	0,00			
		<u>2. - Dipartimento 2 "Progetti di ricerca"</u>												
		<u>2.01. - Funzionamento Ordinario</u>												
		<u>1. - Entrate Correnti</u>												
		<u>1.01. - Trasferimenti Correnti</u>												
1.01.01.		Contributo di funzionamento MUR	2.730.000,00	6.037.241,03	2.280.744,60	6.486.496,43	1.643.368,96	4.843.127,47	6.486.496,43	0,00	0,00			0,00
		<u>Totale 1.01. - Trasferimenti Correnti</u>	2.730.000,00	6.037.241,03	2.280.744,60	6.486.496,43	1.643.368,96	4.843.127,47	6.486.496,43	0,00	0,00			
		<u>1.02. - Proventi derivanti da prestazioni di servizi e vendita di prodotti</u>												
1.02.05.		Prestazioni di servizi e vendita di pubblicazioni e altri beni		100.000,00		100.000,00		100.000,00	100.000,00	0,00	0,00			0,00
		<u>Totale 1.02. - Proventi derivanti da prestazioni di servizi e vendita di prodotti</u>	0,00	100.000,00	0,00	100.000,00	0,00	100.000,00	100.000,00	0,00	0,00			









I.N.A.F.  
 \* I.N.A.F.  
 RENDICONTO FINANZIARIO GESTIONALE ESERCIZIO 2010

Capitolo		ENTRATE Gestione della Competenza 2010										
Codice	Denominazione	Previsioni			Somme Accertate			Diff. rispetto alle Previsioni				
		Iniziali	Variazioni		Definitive (3+4+5)	Riscosse	Rimaste da Riscuotere	Totale Accertamenti (7+8)	In Più (9-6)	In Meno (6-9)		
1	2	3	4	5	6	7	8	9	10	11		
	<u>1.01. - Trasferimenti Correnti</u>											
1.01.01.	Contributo di funzionamento MUR								0,00	0,00		
1.01.06.	U.E.		1.534.398,45	131.064,21	1.403.334,24	1.241.743,63	161.590,61	1.403.334,24	0,00	0,00		
1.01.07.	Organismi Internazionali		83.452,13	17.000,00	66.452,13	66.452,13		66.452,13	0,00	0,00		
1.01.08.	Enti Pubblici		25.000,00		25.000,00	25.000,00		25.000,00	0,00	0,00		
1.01.09.	Enti Privati								0,00	0,00		
	<u>Totale 1.01. - Trasferimenti Correnti</u>	0,00	1.642.850,58	148.064,21	1.494.786,37	1.333.195,76	161.590,61	1.494.786,37	0,00	0,00		
	<u>1.02. - Proventi derivanti da prestazioni di servizi Le vendite di prodotti</u>											
1.02.05.	Prestazioni di servizi e vendita di pubblicazioni e altri beni		133.467,27	49.000,00	84.467,27	5.281,27	79.186,00	84.467,27	0,00	0,00		
	<u>Totale 1.02. - Proventi derivanti da prestazioni di servizi e vendite di prodotti</u>	0,00	133.467,27	49.000,00	84.467,27	5.281,27	79.186,00	84.467,27	0,00	0,00		
	<u>1.03. - Altre Entrate e poste correttive di uscite correnti</u>											
1.03.02.	Altre entrate, restituzione, recuperi e rimborsi diversi		43.356,39		43.356,39	43.356,39		43.356,39	0,00	0,00		
	<u>Totale 1.03. - Altre Entrate e poste correttive di uscite correnti</u>	0,00	43.356,39	0,00	43.356,39	43.356,39	0,00	43.356,39	0,00	0,00		

I.N.A.F.  
 \* I.N.A.F. \*  
 RENDICONTO FINANZIARIO GESTIONALE ESERCIZIO 2010

Capitolo		ENTRATE										
		Gestione della Competenza 2010										
Codice	Denominazione	Iniziali	Previsioni		Definitive (3+4-5)	Somme Accertate		Diff. rispetto alle Previsioni				
			In +	In -		Riscosse	Rimaste da Riscuotere	Totale Accertamenti (7 + 8)	In Più (9 - 6)	In Meno (6 - 9)		
1	2	3	4	5	6	7	8	9	10	11		
	Totale generale 1. - Entrate Correnti	0,00	1.819.674,24	197.064,21	1.622.610,03	1.381.833,42	240.776,61	1.622.610,03	0,00			
	2. - Entrate In Conto Capitale											
	2.05. - Trasferimenti in conto capitale											
	Organismi Internazionali								0,00		0,00	
	Totale 2.05. - Trasferimenti in conto capitale	0,00	0,00	0,00	0,00	0,00	0,00	0,00	0,00			
	Totale generale 2. - Entrate In Conto Capitale	0,00	0,00	0,00	0,00	0,00	0,00	0,00	0,00			
	Totale 2.05. - Progetti Finanziati U.E.	0,00	1.819.674,24	197.064,21	1.622.610,03	1.381.833,42	240.776,61	1.622.610,03	0,00			
	2.15. - Attività Spaziali											
	1. - Entrate Correnti											
	1.01. - Trasferimenti Correnti											
1.01.01.	Contributo di funzionamento MUR		10.000,00	500,00	9.500,00		9.500,00	9.500,00	0,00		0,00	
1.01.03.	Altri Ministeri								0,00		0,00	
1.01.04.	ASI	5.823.829,65	15.418.817,22	5.232.909,78	16.009.737,09	13.672.882,92	2.336.854,17	16.009.737,09	0,00		0,00	
1.01.05.	CNR		23.849,28		23.849,28	23.849,28		23.849,28	0,00		0,00	
1.01.07.	Organismi Internazionali	23.706,00	985.487,25		1.009.193,25	18.223,25	990.970,00	1.009.193,25	0,00		0,00	
1.01.08.	Enti Pubblici	16.600,00	1.936.864,94	854.892,49	1.098.572,45	266.433,90	832.138,55	1.098.572,45	0,00		0,00	

I.N.A.F.  
**RENDICONTO FINANZIARIO GESTIONALE ESERCIZIO 2010**

Capitolo		Gestione della Competenza 2010										
		Previsioni				Somme Accertate			Diff. rispetto alle Previsioni			
		3	4		5	6	7	8	9	10	11	
Codice	Denominazione	Iniziali	In +	In -	Definitive (3+4-5)	Riscosse	Rimaste da Riscuotere	Totale Accertamenti (7 + 8)	In Più (9 - 6)	In Meno (6 - 9)		
1	2											
1.01.09.	Enti Privati		162.698,00		162.698,00	117.898,00	44.800,00	162.698,00	0,00	0,00		
1.01.10.	Enti Territoriali		83.155,96		83.155,96		83.155,96	83.155,96	0,00	0,00		
	<b>Totale 1.01. - Trasferimenti Correnti</b>	<b>5.864.135,65</b>	<b>18.620.872,65</b>	<b>6.088.302,27</b>	<b>18.396.706,03</b>	<b>14.099.287,35</b>	<b>4.297.418,68</b>	<b>18.396.706,03</b>	<b>0,00</b>	<b>0,00</b>		
1.02.01.	<u>1.02. - Proventi derivanti da prestazioni di servizi e vendita di prodotti</u>											
	Ricerche e servizi commissionati da amministrazioni statali		12.801,52		12.801,52	12.801,52		12.801,52	0,00	0,00		
1.02.02.	Ricerche e servizi commissionati da organismi internazionali		37.672,00		37.672,00		37.672,00	37.672,00	0,00	0,00		
1.02.04.	Ricerche e servizi commissionati da altri enti pubblici	380.000,00	1.386.824,60	89.962,00	1.676.862,60	1.318.384,97	358.477,63	1.676.862,60	0,00	0,00		
1.02.05.	Prestazioni di servizi e vendita di pubblicazioni e altri beni	115.534,00	489.727,25	199.490,09	405.771,16	325.081,36	80.689,80	405.771,16	0,00	0,00		
	<b>Totale 1.02. - Proventi derivanti da prestazioni di servizi e vendita di prodotti</b>	<b>495.534,00</b>	<b>1.927.025,37</b>	<b>289.452,09</b>	<b>2.133.107,28</b>	<b>1.656.267,85</b>	<b>476.839,43</b>	<b>2.133.107,28</b>	<b>0,00</b>	<b>0,00</b>		
1.03.02.	<u>1.03. - Altre Entrate e poste correttive di uscite correnti</u>											
	Altre entrate, restituzione, recuperi e rimborsi diversi		8.921,31		8.921,31	8.921,31		8.921,31	0,00	0,00		
	<b>Totale 1.03. - Altre Entrate e poste correttive di uscite correnti</b>	<b>0,00</b>	<b>8.921,31</b>	<b>0,00</b>	<b>8.921,31</b>	<b>8.921,31</b>	<b>0,00</b>	<b>8.921,31</b>	<b>0,00</b>	<b>0,00</b>		
	<b>Totale generale 1. - Entrate Correnti</b>	<b>6.359.669,65</b>	<b>20.556.819,33</b>	<b>6.377.754,36</b>	<b>20.538.734,62</b>	<b>15.764.476,51</b>	<b>4.774.258,11</b>	<b>20.538.734,62</b>	<b>0,00</b>	<b>0,00</b>		









I.N.A.F.  
**RENDICONTO FINANZIARIO GESTIONALE ESERCIZIO 2010**

Capitolo		ENTRATE Gestione della Competenza 2010										
Codice	Denominazione	Iniziali	Variazioni		Definitive (3+4-5)	Somme Accertate			Diff. rispetto alle Previsioni			
			In +	In -		Riscosse	Rimaste da Riscuotere	Totale Accertamenti (7 + 8)	In Più (9 - 6)	In Meno (6 - 9)		
1	2	3	4	5	6	7	8	9	10	11		
	<u>1.01. - Trasferimenti Correnti</u>											
1.01.01.	Contributo di funzionamento MUR		3.596,97		3.596,97				0,00	0,00		
1.01.06.	U.E.		3.596,97		3.596,97	3.596,97		3.596,97	0,00	0,00		
	<b>Totale 1.01. - Trasferimenti Correnti</b>	<b>0,00</b>	<b>3.596,97</b>	<b>0,00</b>	<b>3.596,97</b>	<b>3.596,97</b>	<b>0,00</b>	<b>3.596,97</b>	<b>0,00</b>	<b>0,00</b>		
	<u>1.03. - Altre Entrate e poste correttive di uscite correnti</u>											
1.03.02.	Altre entrate, restituzione, recuperi e rimborsi diversi								0,00	0,00		
	<b>Totale 1.03. - Altre Entrate e poste correttive di uscite correnti</b>	<b>0,00</b>	<b>0,00</b>	<b>0,00</b>	<b>0,00</b>	<b>0,00</b>	<b>0,00</b>	<b>0,00</b>	<b>0,00</b>	<b>0,00</b>		
	<b>Totale generale 1. - Entrate Correnti</b>	<b>0,00</b>	<b>3.596,97</b>	<b>0,00</b>	<b>3.596,97</b>	<b>3.596,97</b>	<b>0,00</b>	<b>3.596,97</b>	<b>0,00</b>	<b>0,00</b>		
	<b>Totale 2.18. - Progetti In Scadenza</b>	<b>0,00</b>	<b>3.596,97</b>	<b>0,00</b>	<b>3.596,97</b>	<b>3.596,97</b>	<b>0,00</b>	<b>3.596,97</b>	<b>0,00</b>	<b>0,00</b>		
	<b>Totale 2. - Dipartimento 2 "Progetti di ricerca"</b>	<b>10.011.549,65</b>	<b>34.655.642,87</b>	<b>9.007.260,97</b>	<b>35.659.931,55</b>	<b>23.044.479,91</b>	<b>12.615.451,64</b>	<b>35.659.931,55</b>	<b>0,00</b>	<b>0,00</b>		

I.N.A.F. \*  
**RENDICONTO FINANZIARIO GESTIONALE ESERCIZIO 2010**

Capitolo		Gestione della Competenza 2010										
Codice	Denominazione	Previsioni			Somme Accertate				Diff. rispetto alle Previsioni			
		Iniziali	Variazioni		Definitive (3+4-5)	Riscosse	Rimaste da Riscuotere	Totale Accertamenti (7 + 8)	In Più (9 - 6)	In Meno (6 - 9)		
1	2	3	4	5	6	7	8	9	10	11		
	<b>Riepilogo dei Titoli</b>											
	Riepilogo dei titoli Centro Resp. Amm.va											
	Titolo I	77.221.374,88	8.261.130,55	6.988.514,36	78.493.991,07	77.737.450,97	756.540,10	78.493.991,07	0,00	0,00		
	Titolo III	27.125.000,00	13.608.553,52	0,00	40.733.553,52	34.385.904,87	1.446.969,35	35.832.874,22	0,00	4.900.679,30		
	<b>Totale delle entrate Centro Resp. Amm.va Direzione Amministrativa</b>	<b>104.346.374,88</b>	<b>21.869.684,07</b>	<b>6.988.514,36</b>	<b>119.227.544,59</b>	<b>112.123.355,84</b>	<b>2.203.509,45</b>	<b>114.326.865,29</b>	<b>0,00</b>	<b>4.900.679,30</b>		
	<b>Riepilogo dei titoli Centro Resp. Amm.va</b>											
	Titolo I	9.074.300,00	13.277.063,48	3.651.042,04	18.700.321,44	12.720.351,07	5.979.970,37	18.700.321,44	0,00	0,00		
	Titolo II	35.000,00	0,00	0,00	35.000,00	0,00	35.000,00	35.000,00	0,00	0,00		
	Titolo III	0,00	0,00	0,00	0,00	0,00	0,00	0,00	0,00	0,00		
	<b>Totale delle entrate Centro Resp. Amm.va Dipartimento 1-"Strutture di ricerca"</b>	<b>9.109.300,00</b>	<b>13.277.063,48</b>	<b>3.651.042,04</b>	<b>18.735.321,44</b>	<b>12.720.351,07</b>	<b>6.014.970,37</b>	<b>18.735.321,44</b>	<b>0,00</b>	<b>0,00</b>		
	<b>Riepilogo dei titoli Centro Resp. Amm.va</b>											
	Titolo I	10.011.549,65	34.655.642,87	9.007.260,97	35.659.931,55	23.044.479,91	12.615.451,64	35.659.931,55	0,00	0,00		
	Titolo II	0,00	0,00	0,00	0,00	0,00	0,00	0,00	0,00	0,00		
	<b>Totale delle entrate Centro Resp. Amm.va Dipartimento 2 "Progetti di ricerca"</b>	<b>10.011.549,65</b>	<b>34.655.642,87</b>	<b>9.007.260,97</b>	<b>35.659.931,55</b>	<b>23.044.479,91</b>	<b>12.615.451,64</b>	<b>35.659.931,55</b>	<b>0,00</b>	<b>0,00</b>		
	<b>Totale delle Entrate</b>	<b>123.467.224,53</b>	<b>69.802.390,42</b>	<b>19.646.817,37</b>	<b>173.622.797,58</b>	<b>147.888.186,82</b>	<b>20.833.931,46</b>	<b>168.722.118,28</b>		<b>4.900.679,30</b>		
	<b>Avanzo Ammin. Applicato</b>	<b>57.198.504,23</b>	<b>8.176.815,90</b>		<b>65.375.320,13</b>					<b>65.375.320,13</b>		

I.N.A.F.  **RENDICONTO FINANZIARIO GESTIONALE ESERCIZIO 2010**

**ENTRATE**

Capitolo		Gestione della Competenza 2010									
Codice	Denominazione	Previsioni			Somme Accertate			Diff. rispetto alle Previsioni			
		Iniziali	In +	In -	Definitive (3+4-5)	Riscosse	Rimaste da Riscuotere	Totale Accertamenti (7 + 8)	In Più (9 - 6)	In Meno (6 - 9)	
1	2	3	4	5	6	7	8	9	10	11	
	Disavanzo Finanziario							1.497.224,35	1.497.224,35		
	Disavanzo di Cassa										
	Totale a Pareggio	180.665.728,76	77.979.206,32	19.646.817,37	238.998.117,71	147.888.186,82	20.833.931,46	170.219.342,63		68.778.775,08	

I.N.A.F.  **RENDICONTO FINANZIARIO GESTIONALE ESERCIZIO 2010**

Capitolo		Gestione della Competenza 2010										
Codice	Denominazione	Previsioni			Somme impegnate			Diff. rispetto alle Previsioni				
		Iniziali	Variazioni		Definitive (3+4-5)	Pagate	Rimaste da Pagare	Totale Impegni (7+8)	In Più (9-6)	In Meno (6-9)		
1	2	3	4	5	6	7	8	9	10	11		
	<b>0. - Direzione Amministrativa</b>											
	<b>0.01. - Uffici Amministrativi</b>											
	<b>1. - Uscite correnti</b>											
	<b>1.01. - Spese per gli organi dell'ente</b>											
1.01.01.	Indennità, rimborsi e gettoni di presenza per il Presidente ed il Consiglio di amministrazione	300.000,00		47.246,62	252.753,38	249.833,39	2.919,99	252.753,38	0,00	0,00		
1.01.02.	Indennità e rimborsi per il Collegio dei Revisori	80.000,00		18.600,11	61.399,89	48.354,87	3.816,46	52.171,33	0,00	9.228,56		
1.01.03.	Rimborsi e gettoni di presenza per il Consiglio Scientifico	40.000,00		7.469,52	32.530,48	4.212,39	944,42	5.156,81	0,00	27.373,67		
	<b>Totale 1.01. - Spese per gli organi dell'ente</b>	<b>420.000,00</b>	<b>0,00</b>	<b>73.316,25</b>	<b>346.683,75</b>	<b>302.400,65</b>	<b>7.680,87</b>	<b>310.081,52</b>		<b>36.602,23</b>		
	<b>1.02. - Spese per le commissioni e organismi dell'ente</b>											
1.02.01.	Indennità di carica e rimborsi dei Direttori Dipartimento	180.000,00	142.938,03	72.037,17	250.900,86	250.782,70		250.782,70	0,00	118,16		
1.02.02.	Indennità di carica e rimborsi dei Direttori delle strutture e centri di ricerca	280.000,00	294.139,60	63.461,68	510.677,92	411.710,15	42.675,25	454.385,40	0,00	56.292,52		
1.02.04.	Compensi e rimborsi per il Commissione di valutazione e di controllo strategico	50.000,00		10.000,00	40.000,00	29.912,14		29.912,14	0,00	10.087,86		
1.02.05.	Compensi e rimborsi per le Commissione di concorso	50.000,00	5.000,00	10.000,00	45.000,00	17.206,85	24.499,87	41.706,72	0,00	3.293,28		

I.N.A.F.  
 RENDICONTO FINANZIARIO GESTIONALE ESERCIZIO 2010

## USCITE

Codice	Capitolo	Denominazione	Gestione della Competenza 2010						Diff. rispetto alle Previsioni		
			Iniziali	Previsioni		Somme Impegnate		Totale Impegni (7 + 8)	In Più (9 - 6)	In Meno (6 - 9)	
				In +	In -	Pagate	Rimaste da Pagare				
1	2	3	4	5	6	7	8	9	10	11	
1.02.06	Compensi e Rimborsi per Commissioni diverse										
	<b>Totale 1.02. - Spese per le commissioni e organismi dell'ente</b>	560.000,00	442.077,63	155.498,85	846.578,78	709.611,84	67.175,12	776.786,96		69.791,82	
1.03.01.	1.03. - Spese per il personale in servizio										
	Stipendi e assegni fissi per il personale dirigente	182.500,00	30.000,00	87.479,43	125.020,57	113.720,57	11.300,00	125.020,57	0,00	0,00	
1.03.02.	Stipendi ed assegni fissi per il personale autonomo non contrattualizzato	14.000.000,00	670.027,49	820.307,72	13.849.719,77	13.843.966,07	5.753,70	13.849.719,77	0,00	0,00	
1.03.03.	Stipendi ed assegni fissi per il personale a tempo indeterminato	31.672.299,95	3.594.502,39	4.191.256,89	31.075.545,45	27.096.376,29	2.634.378,64	29.730.754,93	0,00	1.344.790,52	
1.03.04.	Stipendi ed assegni fissi per il personale a tempo determinato	294.355,60		131.232,83	163.122,77	163.122,77		163.122,77	0,00	0,00	
1.03.05.	Fondo per il trattamento accessorio personale dirigenziale	27.000,00		15.750,00	11.250,00	1.250,00	10.000,00	11.250,00	0,00	0,00	
1.03.06.	Fondo per il trattamento accessorio personale livelli I - III	4.000.000,00	203.393,08	1.387.941,06	2.815.452,02	1.756.458,78	203.594,56	1.960.053,34	0,00	855.398,68	
1.03.08.	Fondo per il trattamento accessorio personale livelli IV - VIII	8.000.000,00	862.728,92		8.862.728,92	6.708.081,25	12.064,78	6.720.146,03	0,00	2.142.582,89	
1.03.09.	Fondo per progressioni livelli IV - IX (art. 54)	649.234,23		649.234,23					0,00	0,00	
1.03.10.	Indennità non gravanti su fondo accessorio	200.000,00		200.000,00					0,00	0,00	

I.N.A.F.  
**RENDICONTO FINANZIARIO GESTIONALE ESERCIZIO 2010**

Capitolo		Gestione della Competenza 2010										
Codice	Denominazione	Iniziali	Previsioni		Definitive (3+4-5)	Somme Impegnate			Diff. rispetto alle Previsioni			
			In +	In -		Pagate	Rimaste da Pagare	Totale Impegni (7 + 8)	In Più (9 - 6)	In Meno (6 - 9)		
1	2	3	4	5	6	7	8	9	10	11		
1.03.12.	Corsi di formazione professionale ed aggiornamento del personale	823.908,80	363.768,00	241.024,72	946.652,08	226.173,66	197.103,01	423.276,67	0,00	523.375,41		
1.03.13.	Compensi incentivanti di cui all'attività commerciale								0,00	0,00		
1.03.14.	Mensa e buoni pasto	750.000,00	23.563,69	77.140,77	696.422,92	483.529,00	212.893,92	696.422,92	0,00	0,00		
1.03.15.	Sussidi	581.064,55			581.064,55	67.847,52	500,01	68.347,53	0,00	512.717,02		
1.03.16.	Imposte, oneri previdenziali e assistenziali a carico dell'ente	20.700.516,43	2.340.851,66	3.548.294,64	19.493.073,45	14.387.522,46	3.742.484,66	18.130.007,12	0,00	1.363.066,33		
1.03.17.	Fondo oneri per rinnovi contrattuali	1.364.422,71		801.022,71	563.400,00				0,00	563.400,00		
1.03.18.	Fondo per assunzioni e stabilizzazioni di cui alla legge 27 dicembre 2006, n. 296	2.000.000,00		2.000.000,00					0,00	0,00		
1.03.20.	Equo indennizzo		150,00		150,00	150,00		150,00	0,00	0,00		
1.03.22.	Oneri per personale in prestito (comando, fuori ruolo, altro)		484.336,44	31.064,41	453.272,03	70.538,21	382.733,82	453.272,03	0,00	0,00		
	<b>Totale 1.03. - Spese per il personale in servizio</b>	<b>85.245.302,27</b>	<b>8.573.321,67</b>	<b>14.181.749,41</b>	<b>79.636.874,53</b>	<b>64.918.736,58</b>	<b>7.412.807,10</b>	<b>72.331.543,68</b>		<b>7.305.330,85</b>		
	<b>1.04. - Spese per acquisizione di beni di consumo e servizi</b>											
1.04.01.	Acquisto riviste, periodici e manuali	6.600,00		351,50	6.248,50	4.453,86		4.453,86	0,00	1.794,64		
1.04.02.	Materiale di consumo	21.000,00	4.651,50		25.651,50	15.716,50	9.935,00	25.651,50	0,00	0,00		
1.04.03.	Spese postali e telegrafiche	6.500,00		3.000,00	3.500,00	229,08		229,08	0,00	3.270,92		

**I.N.A.F.**  
**RENDICONTO FINANZIARIO GESTIONALE ESERCIZIO 2010**

Capitolo		Gestione della Competenza 2010										
Codice	Denominazione	Previsioni			Somme impegnate				Diff. rispetto alle Previsioni			
		Iniziali	Variazioni		Definitive (3+4-5)	Pagate	Rimaste da Pagare	Totale Impegni (7+8)	In Più (9-6)	In Meno (6-9)	11	
1	2	3	4	5	6	7	8	9	10	11		
1.04.04.	Spese telefoniche e canoni di trasmissione dati	27.000,00	344,36		27.344,36	17.487,62	7.690,00	25.177,62	0,00	2.166,74		
1.04.05.	Energia elettrica, acqua, gas e riscaldamento	37.000,00	2.268,40	1.000,00	38.268,40	23.897,92	14.370,48	38.268,40	0,00	0,00		
1.04.06.	Canoni software	239.900,00		55.653,20	184.246,80	157.347,60	11.899,20	169.246,80	0,00	15.000,00		
1.04.07.	Mezzi di trasporto: manutenzione ed esercizio								0,00	0,00		
1.04.08.	Noleggio apparecchiature	12.000,00			12.000,00	10.331,24	1.382,79	11.714,03	0,00	285,97		
1.04.09.	Canoni di leasing e locazione immobili	505.000,00	36,25	17.998,47	487.037,78	465.973,63	18.864,15	484.837,78	0,00	2.200,00		
1.04.10.	Assicurazioni	102.500,00	22.154,92	0,50	124.654,42	122.981,42		122.981,42	0,00	1.673,00		
1.04.11.	Spese di rappresentanza								0,00	0,00		
1.04.12.	Spese legali	20.000,00			20.000,00	3.753,31	3.396,89	7.150,20	0,00	12.849,80		
1.04.13.	Spese per la pubblicità di cui all'art. 5 della legge 25/2/1987, n° 67	1.000,00		1.000,00					0,00	0,00		
1.04.14.	Oneri e compensi incarichi di consulenza e collaborazione	40.000,00		35.000,00	5.000,00				0,00	5.000,00		
1.04.15.	Manutenzione ordinaria immobili	5.000,00	12.840,00		17.840,00	4.956,00	12.840,00	17.796,00	0,00	44,00		
1.04.17.	Manutenzione ordinaria attrezzature tecniche, macchine e impianti	28.000,00			28.000,00	20.657,59	3.592,37	24.249,96	0,00	3.750,04		
1.04.18.	Giardinaggio	18.000,00			18.000,00	13.299,83	2.293,57	15.593,40	0,00	2.406,60		
1.04.19.	Trasporti, traslochi e facchinaggi	8.000,00	5.600,00		13.600,00	11.176,82	2.423,18	13.600,00	0,00	0,00		

IRAP  
I.N.A.F.  
RENDICONTO FINANZIARIO GESTIONALE ESERCIZIO 2010

Capitolo		Gestione della Competenza 2010										
Codice	Denominazione	Iniziali	Variazioni		Definitive (3+4-5)	Pagate	Rimaste da Pagare	Totale Impegni (7 + 8)	Diff. rispetto alle Previsioni			
			In +	In -					In Più (9 - 6)	In Meno (6 - 9)		
1	2	3	4	5	6	7	8	9	10	11		
1.04.21.	Pulizia	40.000,00			40.000,00	21.077,56	17.303,15	38.380,71	0,00	1.619,29		
1.04.22.	Spese per servizi di prevenzione e sicurezza	5.000,00	73.658,00	16.642,56	62.015,44	23.619,84	25.491,33	49.111,17	0,00	12.904,27		
1.04.23.	Altri servizi di terzi	70.000,00			70.000,00	55.647,93	14.352,07	70.000,00	0,00	0,00		
1.04.24.	Missioni d'ufficio del personale	100.000,00		41.236,51	58.763,49	45.957,07	12.806,42	58.763,49	0,00	0,00		
1.04.25.	Mezzi di trasporto: noleggio	12.500,00		2.000,00	10.500,00	4.846,00	1.844,00	6.650,00	0,00	3.810,00		
1.04.26.	Accantonamenti riconducibili ad obblighi di legge								0,00	0,00		
	<b>Totale 1.04. - Spese per acquisizione di beni di consumo e servizi</b>	<b>1.305.000,00</b>	<b>121.553,43</b>	<b>173.882,74</b>	<b>1.252.670,69</b>	<b>1.023.410,82</b>	<b>160.484,60</b>	<b>1.183.895,42</b>		<b>68.775,27</b>		
1.05.01.	<b>1.05. - Spese per la ricerca</b> Missioni per la ricerca scientifica								0,00	0,00		
	<b>Totale 1.05. - Spese per la ricerca</b>	<b>0,00</b>	<b>0,00</b>	<b>0,00</b>	<b>0,00</b>	<b>0,00</b>	<b>0,00</b>	<b>0,00</b>	<b>0,00</b>	<b>0,00</b>		
1.07.01.	<b>1.07. - Oneri tributari</b> Imposte sul reddito	20.000,00			20.000,00	6.297,06		6.297,06	0,00	13.702,94		
1.07.02.	Tasse, tributi vari	50.000,00	2.094,00	21.818,97	30.275,03	24.539,88	131,75	24.671,63	0,00	5.603,40		
	<b>Totale 1.07. - Oneri tributari</b>	<b>70.000,00</b>	<b>2.094,00</b>	<b>21.818,97</b>	<b>50.275,03</b>	<b>30.836,94</b>	<b>131,75</b>	<b>30.968,69</b>		<b>19.306,34</b>		







I.N.A.F.  
**RENDICONTO FINANZIARIO GESTIONALE ESERCIZIO 2010**

USCITE

Codice	Capitolo	Denominazione	Gestione della Competenza 2010											
			Previsioni		Somme Impegnate			Diff. rispetto alle Previsioni						
			Iniziali	Variazioni		Definitive (3+4-5)	Pagate	Rimaste da Pagare	Totale Impegni (7+8)	In Più (9-6)	In Meno (6-9)			
1	2	3	4	5	6	7	8	9	10	11				
3.17.01.		Fondo speciale	455.455,54	3.516.393,70	3.971.849,24					0,00			0,00	0,00
3.17.02.		Fondo di riserva	2.265.466,60	755.955,01	3.021.421,61					0,00			0,00	0,00
3.17.04.		Fondo per rinnovi contrattuali								0,00			0,00	0,00
		<b>Totale 3.17. - Fondi ed accantonamenti</b>	<b>2.720.922,14</b>	<b>4.272.348,71</b>	<b>6.993.270,85</b>	<b>0,00</b>	<b>0,00</b>	<b>0,00</b>	<b>0,00</b>	<b>0,00</b>	<b>0,00</b>	<b>0,00</b>	<b>0,00</b>	<b>0,00</b>
		<b>Totale generale 3. - Somme non attribuite</b>	<b>2.720.922,14</b>	<b>4.272.348,71</b>	<b>6.993.270,85</b>	<b>0,00</b>	<b>0,00</b>	<b>0,00</b>	<b>0,00</b>	<b>0,00</b>	<b>0,00</b>	<b>0,00</b>	<b>0,00</b>	<b>0,00</b>
		<b>4. - Partite di giro</b>												
		<b>4.18. - Uscite aventi natura di partite di giro</b>												
4.18.01.		Ritenute Erariali	13.770.000,00	5.533.000,00		19.303.000,00	14.941.302,72	3.070.156,49	18.011.459,21	0,00			1.291.540,79	
4.18.02.		Ritenute Previdenziali e Assistenziali	9.725.000,00	179.000,00		9.904.000,00	6.580.559,90	1.055.048,95	7.635.608,85	0,00			2.268.391,15	
4.18.03.		Trattenute extra erariali	600.000,00			600.000,00	465.816,57	41.311,28	507.127,85	0,00			92.872,15	
4.18.04.		Trattenute su retribuzioni per sentenze esec.	100.000,00			100.000,00				0,00			100.000,00	
4.18.05.		Gestione Fondo Economico	500.000,00	22.000,00		522.000,00	235.899,88		235.899,88	0,00			286.100,12	
4.18.06.		Erario c/iva commerciale	470.000,00	25.000,00		495.000,00	123.733,78	16.053,84	139.787,62	0,00			355.212,38	
4.18.07.		Anticipazioni diverse	1.960.000,00	7.797.553,52		9.757.553,52	7.861.337,42	1.426.439,40	9.287.776,82	0,00			469.776,70	
4.18.08.		Partite in C/sospeso								0,00			0,00	
4.18.09.		Erario c/IVA comunitaria								0,00			0,00	
4.18.10.		Erario c/IVA extra-UE		52.000,00		52.000,00	5.983,20	9.230,79	15.213,99	0,00			36.786,01	

I.N.A.F.  
 \* I.N.A.F.  
 RENDICONTO FINANZIARIO GESTIONALE ESERCIZIO 2010

Capitolo		USCITE									
		Gestione della Competenza 2010									
Codice	Denominazione	Iniziali	Variazioni		Definitive (3+4-5)	Pagate	Rimaste da Pagare	Totale Impegni (7 + 8)	Diff. rispetto alle Previsioni		
			In +	In -					In Più (9 - 6)	In Meno (6 - 9)	
1	2	3	4	5	6	7	8	9	10	11	
	<u>Totale 4.18. - USCITE aventi natura di partite di giro</u>	27.125.000,00	13.608.553,52	0,00	40.733.553,52	30.214.633,47	5.618.240,75	35.832.874,22		4.900.679,30	
	<u>Totale generale 4. - Partite di giro</u>	27.125.000,00	13.608.553,52	0,00	40.733.553,52	30.214.633,47	5.618.240,75	35.832.874,22		4.900.679,30	
	<u>Totale 0.01. - Uffici Amministrativi</u>	118.953.545,75	37.875.398,21	21.645.328,02	135.183.615,94	105.230.839,39	13.481.772,22	118.712.611,61		16.471.004,33	
	<u>0.02. - Presidenza</u>										
	<u>1. - USCITE correnti</u>										
	<u>1.02. - Spese per le commissioni e organismi dell'ente</u>										
1.02.06	Compensi e Rimborsi per Commissioni diverse	5.000,00	10.000,00		15.000,00	4.566,00	6.711,05	11.277,05		3.722,95	
	<u>Totale 1.02. - Spese per le commissioni e organismi dell'ente</u>	5.000,00	10.000,00	0,00	15.000,00	4.566,00	6.711,05	11.277,05		3.722,95	
	<u>1.03. - Spese per il personale in servizio</u>										
1.03.12.	Corsi di formazione professionale ed aggiornamento del personale								0,00	0,00	
	<u>Totale 1.03. - Spese per il personale in servizio</u>	0,00	0,00	0,00	0,00	0,00	0,00	0,00	0,00	0,00	
	<u>1.04. - Spese per acquisizione di beni di consumo e servizi</u>										
1.04.01.	Acquisto riviste, periodici e manuali								0,00	0,00	

IN.A.F. \* I.N.A.F.  
**RENDICONTO FINANZIARIO GESTIONALE ESERCIZIO 2010**

Capitolo		USCITE Gestione della Competenza 2010										
Codice	Denominazione	Previsioni			Somme Impegnate				Diff. rispetto alle Previsioni			
		Iniziali	Variazioni		Definitive (3+4-5)	Pagate	Rimaste da Pagare	Totale Impegni (7+8)	In Più (9-6)	In Meno (6-9)	11	
1	2	3	4	5	6	7	8	9	10	11		
1.04.02.	Materiale di consumo	2.000,00	3.000,00		5.000,00	1.296,10	165,37	1.461,47	0,00	3.538,53		
1.04.03.	Spese postali e telegrafiche								0,00	0,00		
1.04.06.	Canoni software								0,00	0,00		
1.04.11.	Spese di rappresentanza	3.474,18	2.000,00		5.474,18	3.630,62		3.630,62	0,00	1.843,56		
1.04.14.	Oneri e compensi incarichi di consulenza e collaborazione	10.000,00		10.000,00					0,00	0,00		
1.04.15.	Manutenzione ordinaria immobili								0,00	0,00		
1.04.17.	Manutenzione ordinaria attrezzature tecniche, macchine e impianti								0,00	0,00		
1.04.23.	Altri servizi di terzi	36.525,82	13.000,00		49.525,82	44.779,12	4.746,70	49.525,82	0,00	0,00		
1.04.24.	Missioni d'ufficio del personale	10.000,00		1.000,00	9.000,00	6.059,50	2.626,65	8.686,15	0,00	313,85		
	<b>Totale 1.04. - Spese per acquisizione di beni di consumo e servizi</b>	<b>62.000,00</b>	<b>18.000,00</b>	<b>11.000,00</b>	<b>69.000,00</b>	<b>55.765,34</b>	<b>7.538,72</b>	<b>63.304,06</b>		<b>5.695,94</b>		
	<b>1.05. - Spese per la ricerca</b>											
1.05.01.	Missioni per la ricerca scientifica	12.980,55	47.206,34	13.079,95	47.106,94	25.245,09	9.974,24	35.219,33	0,00	11.887,61		
1.05.02.	Materiale di consumo per la ricerca scientifica	1.100,00	2.669,57	1.100,00	2.669,57	2.120,78	524,00	2.644,78	0,00	24,79		
1.05.04.	Realizzazione, stampa, diffusione e spedizione di pubblicazioni	65.000,00	57.784,00	10.000,00	112.784,00	25.411,20	65.174,40	90.585,60	0,00	22.198,40		
1.05.05.	Organizzazione convegni e mostre	57.000,00		56.123,50	876,50	876,50		876,50	0,00	0,00		

IN.A.F. \* I.N.A.F.  
**RENDICONTO FINANZIARIO GESTIONALE ESERCIZIO 2010**

Capitolo		Gestione della Competenza 2010										
Codice	Denominazione	Previsioni			Somme Impegnate			Diff. rispetto alle Previsioni				
		Iniziali	Variazioni		Definitive (3+4-5)	Pagate	Rimaste da Pagare	Totale Impegni (7+8)	In Più (9-6)	In Meno (6-9)		
1	2	3	4	5	6	7	8	9	10	11		
1.05.06.	Attività divulgativa	75.656,30	112.961,24	99.312,50	89.305,04	39.556,97	2.607,10	42.164,07	0,00	47.140,97		
1.05.08.	Borse di studio, assegni di ricerca e finanziamento di dottorati	114.634,00	29.506,20	45.817,00	98.323,20	40.965,53	4.690,06	45.655,59	0,00	52.667,61		
1.05.09.	Contratti d'opera ed altri rapporti di collaborazione coordinata e continuativa	30.000,00		30.000,00					0,00	0,00		
1.05.10.	Spese per personale esterno e altre prestazioni professionali		11.351,04		11.351,04		11.300,00	11.300,00	0,00	51,04		
1.05.11.	Acquisto materiale bibliografico								0,00	0,00		
1.05.12.	Scuole ed attività formative								0,00	0,00		
1.05.14.	Riunioni tecnico-scientifiche e stampa di atti	15.000,00		14.000,00	1.000,00				0,00	1.000,00		
1.05.16.	Macchine di laboratorio		30,00			30,00		30,00	0,00	0,00		
1.05.18.	Altre spese di servizi per la ricerca scientifica								0,00	0,00		
	<b>Totale 1.05. - Spese per la ricerca</b>	<b>371.370,85</b>	<b>261.508,39</b>	<b>269.432,95</b>	<b>363.446,29</b>	<b>134.206,07</b>	<b>94.269,80</b>	<b>228.475,87</b>		<b>134.970,42</b>		
	<b>1.06. - Trasferimenti passivi</b>											
1.06.01.	Finanziamento di progetti di ricerca	19.661,74	19.661,74	39.323,48					0,00	0,00		
1.06.02.	Accordi e Convenzioni con istituzioni scientifiche nazionali ed internazionali								0,00	0,00		

IN.A.F.  **RENDCONTO FINANZIARIO GESTIONALE ESERCIZIO 2010**

Codice	Capitolo	Denominazione	USCITE												
			Previsioni			Somme Impegnate			Diff. rispetto alle Previsioni						
			Variazioni	Definitive	Pagate	Rimaste da	Totale	In Più	In Meno						
3	In +	In -	(3+4-5)	7	8	9	(9 - 6)	(6 - 9)							
1	2		19.661,74	19.661,74	39.323,48	0,00	0,00	0,00	0,00	0,00	0,00	0,00	0,00	11	
		<u>Totale 1.06. - Trasferimenti passivi</u>													
		<u>Totale generale 1. - Uscite correnti</u>	458.032,59	309.170,13	319.756,43	447.446,29	194.537,41	108.519,57	303.056,98					144.389,31	
		<b>2. - Uscite in conto capitale</b>													
		<u>2.09. - Acquisizione di beni di uso durevole</u>													
2.09.01.		Impianti e attrezzature	5.000,00	33.200,00	6.000,00	32.200,00	905,16	28.807,63	29.712,79			0,00	2.487,21		
2.09.02.		Manutenzione straordinaria impianti e attrezzature										0,00	0,00		
2.09.03.		Mobili ed arredi										0,00	0,00		
		<u>Totale 2.09. - Acquisizione di beni di uso durevole</u>	5.000,00	33.200,00	6.000,00	32.200,00	905,16	28.807,63	29.712,79			0,00	2.487,21		
		<u>2.10. - Spese per la ricerca scientifica</u>													
2.10.01.		Attrezzature scientifiche	5.000,00		1.426,20	3.573,80	3.573,80	3.573,80	3.573,80			0,00	0,00		
2.10.02.		Materiale bibliografico										0,00	0,00		
		<u>Totale 2.10. - Spese per la ricerca scientifica</u>	5.000,00	0,00	1.426,20	3.573,80	3.573,80	0,00	3.573,80			0,00	0,00		
		<u>2.12. - Immobilizzazioni immateriali</u>													
2.12.01.		Software													
		<u>Totale 2.12. - Immobilizzazioni immateriali</u>	0,00	0,00	0,00	0,00	0,00	0,00	0,00			0,00	0,00		

INAF \* I.N.A.F. \*  
**RENDICONTO FINANZIARIO GESTIONALE ESERCIZIO 2010**

Capitolo		USCITE Gestione della Competenza 2010									
Codice	Denominazione	Iniziali	Previsioni		Definitive (3+4-5)	Pagate	Somme impegnate			Diff. rispetto alle Previsioni	
			In +	In -			Rimaste da Pagare	Totale Impegni (7 + 8)	In Più (9 - 6)	In Meno (6 - 9)	
1	2	3	4	5	6	7	8	9	10	11	
	Totale generale 2. - <u>Uscite in conto capitale</u>	10.000,00	33.200,00	7.426,20	35.773,80	4.478,96	28.807,63	33.286,59		2.487,21	
	Totale 0.02. - <u>Presidenza</u>	468.032,59	342.370,13	327.182,63	483.220,09	199.016,37	137.327,20	336.343,57		146.876,52	
	Totale 0. - <u>Direzione Amministrativa</u>	119.421.578,34	38.217.768,34	21.972.510,65	135.666.836,03	105.429.855,76	13.619.099,42	119.048.955,18		16.617.880,85	
	<u>1. - Dipartimento 1. - "Strutture di ricerca"</u>										
	<u>1.01. - Strutture di Ricerca</u>										
	<u>1. - Uscite correnti</u>										
	<u>1.02. - Spese per le commissioni e organismi dell'ente</u>										
1.02.02.	Indennità di carica e rimborsi dei Direttori delle strutture e centri di ricerca								0,00	0,00	0,00
1.02.05.	Compensi e rimborsi per le Commissioni di concorso		235,79		235,79	235,79		235,79	0,00	0,00	0,00
	<u>Totale 1.02. - Spese per le commissioni e organismi dell'ente</u>	0,00	235,79	0,00	235,79	235,79	0,00	235,79	0,00	0,00	
	<u>1.03. - Spese per il personale in servizio</u>										
1.03.02.	Stipendi ed assegni fissi per il personale autonomo non contrattualizzato		4.400,00	4.400,00					0,00	0,00	0,00
1.03.03.	Stipendi ed assegni fissi per il personale a tempo indeterminato								0,00	0,00	0,00





**\* I.N.A.F.**  
**RENDICONTO FINANZIARIO GESTIONALE ESERCIZIO 2010**

Capitolo		Gestione della Competenza 2010									
Codice	Denominazione	Previsioni			Somme Impegnate			Diff. rispetto alle Previsioni			
		Iniziali	In +	In -	Definitive (3+4-5)	Pagate	Rimaste da Pagare	Totale Impegni (7 + 8)	In Più (9 - 6)	In Meno (6 - 9)	
1	2	3	4	5	6	7	8	9	10	11	
1.04.05.	Energia elettrica, acqua, gas e riscaldamento	1.155.336,61	491.755,43	588.636,99	1.058.455,05	866.800,05	186.391,23	1.053.191,28	0,00	5.263,77	
1.04.06.	Canoni software	24.250,00	69.128,48	15.706,67	77.671,81	39.053,61	35.916,00	74.989,61	0,00	2.702,20	
1.04.07.	Mezzi di trasporto: manutenzione ed esercizio	62.240,24	7.134,02	21.291,41	48.082,85	37.572,05	8.464,95	46.037,00	0,00	2.045,85	
1.04.08.	Noleggio apparecchiature	38.319,00	34.104,53	11.422,36	61.001,17	22.786,45	38.214,72	61.001,17	0,00	0,00	
1.04.09.	Canoni di leasing e locazione immobili	34.300,00	1.270,00	764,86	34.805,14	30.568,48	4.236,66	34.805,14	0,00	0,00	
1.04.10.	Assicurazioni	28.239,00	3.749,46	10.877,96	21.110,50	18.605,54	1.437,98	20.043,52	0,00	1.066,98	
1.04.11.	Spese di rappresentanza		300,00	300,00					0,00	0,00	
1.04.12.	Spese legali								0,00	0,00	
1.04.13.	Spese per la pubblicità di cui all'art. 5 della legge 25/2/1987, n° 67	500,00		4,41	495,59	495,59		495,59	0,00	0,00	
1.04.14.	Onorari e compensi incarichi di consulenza e collaborazione	2.000,00	3.912,07	4.876,13	1.035,94	1.035,94		1.035,94	0,00	0,00	
1.04.15.	Manutenzione ordinaria immobili	320.742,00	163.241,29	130.568,47	353.414,82	256.713,19	94.741,58	351.454,77	0,00	1.960,05	
1.04.16.	Manutenzione ordinaria mobili ed arredi	7.000,00	3.500,00	6.084,00	4.416,00	2.880,00	1.536,00	4.416,00	0,00	0,00	
1.04.17.	Manutenzione ordinaria attrezzature tecniche, macchine e impianti	374.800,00	158.850,42	116.516,51	417.133,91	199.234,81	217.697,33	416.932,14	0,00	201,77	
1.04.18.	Giardinaggio	90.406,00	25.643,09	29.463,57	86.585,52	44.864,91	41.720,61	86.585,52	0,00	0,00	
1.04.19.	Trasporti, traslochi e facchinaggi	45.070,00	21.761,93	29.843,75	36.988,18	29.256,51	7.623,64	36.880,15	0,00	108,03	

**I.N.A.F.**  
**RENDICONTO FINANZIARIO GESTIONALE ESERCIZIO 2010**

Capitolo		USCITE Gestione della Competenza 2010										
Codice	Denominazione	Iniziali	Previsioni		Definitive (3+4-5)	Pagate	Rimaste da Pagare	Totale Impegni (7 + 8)	Diff. rispetto alle Previsioni			
			In +	In -					In Più (9 - 6)	In Meno (6 - 9)		
1	2	3	4	5	6	7	8	9	10	11		
1.04.20.	Vigilanza	359.062,00	73.276,06	186.987,58	245.350,48	142.402,40	102.946,48	245.348,88	0,00	1,60		
1.04.21.	Pulizia	859.726,00	82.605,08	190.932,58	751.398,50	402.875,24	347.454,32	750.329,56	0,00	1.068,94		
1.04.22.	Spese per servizi di prevenzione e sicurezza	111.378,92	26.536,84	33.239,34	104.676,42	60.504,94	42.580,42	103.085,36	0,00	1.591,06		
1.04.23.	Altri servizi di terzi	33.300,00	63.449,61	36.889,76	59.859,85	29.971,59	27.632,70	57.604,29	0,00	2.255,56		
1.04.24.	Missioni d'ufficio del personale	129.800,00	37.037,44	54.382,34	112.455,10	83.584,12	20.052,95	103.637,07	0,00	8.818,03		
1.04.25.	Mezzi di trasporto: noleggio	22.503,15	4.710,37	2.283,30	24.930,22	16.533,74	8.396,48	24.930,22	0,00	0,00		
	<b>Totale 1.04. - Spese per acquisizione di beni di consumo e servizi</b>	<b>4.337.002,55</b>	<b>1.595.120,14</b>	<b>1.726.014,06</b>	<b>4.206.108,63</b>	<b>2.803.719,84</b>	<b>1.364.023,33</b>	<b>4.167.743,17</b>		<b>38.365,46</b>		
	<b>1.05. - Spese per la ricerca</b>											
1.05.01.	Missioni per la ricerca scientifica	1.159.186,08	1.480.707,82	1.897.471,54	742.422,36	305.108,24	190.491,67	495.599,91	0,00	246.822,45		
1.05.02.	Materiale di consumo per la ricerca scientifica	428.021,66	869.664,22	252.778,98	1.044.906,90	251.955,97	133.982,12	385.938,09	0,00	658.968,81		
1.05.03.	Manutenz. ordinaria attrezz. Scientifiche	162.200,00	103.992,34	154.824,41	101.367,93	45.705,07	52.794,64	98.499,71	0,00	2.868,22		
1.05.04.	Realizzazione, stampa, diffusione e spedizione di pubblicazioni	48.010,00	29.340,67	15.573,69	61.776,98	6.598,01	47.556,65	54.154,66	0,00	7.622,32		
1.05.05.	Organizzazione convegni e mostre	47.500,00	24.835,34	46.554,47	25.780,87	18.987,37	3.168,11	22.155,48	0,00	3.625,39		
1.05.06.	Attività divulgativa	264.700,29	259.954,58	227.143,51	297.511,36	112.253,35	53.076,31	165.329,66	0,00	132.181,70		
1.05.07.	Deposito, mantenimento e tutela dei brevetti								0,00	0,00		

I.N.A.F. \*  
**RENDICONTO FINANZIARIO GESTIONALE ESERCIZIO 2010**

USCITE

Capitolo		Gestione della Competenza 2010										
Codice	Denominazione	Iniziali	Previsioni		Definitive (3+4-5)	Pagate	Somme impegnate		Diff. rispetto alle Previsioni			
			In +	In -			Rimaste da Pagare	Totale Impegni (7 + 8)	In Più (9 - 6)	In Meno (6 - 9)		
1	2	3	4	5	6	7	8	9	10	11		
1.05.08.	Borse di studio, assegni di ricerca e finanziamento di dottorati	1.101.579,52	2.283.314,70	404.426,86	2.980.467,36	238.851,78	635.053,14	873.904,92	0,00	2.106.562,44		
1.05.09.	Contratti d'opera ed altri rapporti di collaborazione coordinata e continuativa	24.542,25	32.875,11	2.642,93	54.774,43	13.718,23	41.006,20	54.724,43	0,00	50,00		
1.05.10.	Spese per personale esterno e altre prestazioni professionali	33.550,92	32.534,91	12.399,83	53.686,00	34.178,04	7.728,56	41.906,60	0,00	11.779,40		
1.05.11.	Acquisto materiale bibliografico	160.100,00	202.286,11	154.510,76	207.875,35	137.157,23	62.564,80	199.722,03	0,00	8.153,32		
1.05.12.	Scuole ed attività formative	70.000,00	20.000,00		90.000,00	23.000,00	66.000,00	89.000,00	0,00	1.000,00		
1.05.13.	Energia grandi attrezzature scientifiche	946.950,00	34.615,19	512.122,96	469.442,23	369.078,56	99.798,74	468.877,30	0,00	564,93		
1.05.14.	Riunioni tecnico-scientifiche e stampa di atti	93.578,36	251.387,90	76.520,54	268.445,72	160.038,96	55.210,61	215.249,57	0,00	53.196,15		
1.05.15.	Spese tecniche di laboratorio	259.050,00	55.605,92	150.053,22	164.602,70	117.891,19	46.593,54	164.484,73	0,00	117,97		
1.05.16.	Macchine di laboratorio	20.000,00	2.100,00	20.396,30	1.703,70	594,00	1.109,70	1.703,70	0,00	0,00		
1.05.17.	Trasporti di attrezzature, strumenti e sistemi scientifici	5.000,00	10.620,02	5.125,24	10.494,78	8.727,21	1.767,57	10.494,78	0,00	0,00		
1.05.18.	Altre spese di servizi per la ricerca scientifica	7.000,00	36.791,46	142,82	43.648,64	32.982,27	8.473,36	41.455,63	0,00	2.193,01		
	<b>Totale 1.05. - Spese per la ricerca</b>	<b>4.830.969,08</b>	<b>5.730.626,29</b>	<b>3.942.688,06</b>	<b>6.618.907,31</b>	<b>1.876.825,48</b>	<b>1.506.375,72</b>	<b>3.383.201,20</b>		<b>3.235.706,11</b>		
1.06.01.	Finanziamento di progetti di ricerca	1.740.736,53	3.384.316,47	1.556.793,00	3.568.260,00	288.100,00	288.100,00	288.100,00	0,00	3.280.160,00		

I.N.A.F.  **RENDICONTO FINANZIARIO GESTIONALE ESERCIZIO 2010**

Capitolo		USCITE Gestione della Competenza 2010										
Codice	Denominazione	Previsioni		Somme Impegnate			Diff. rispetto alle Previsioni					
		Iniziali	Variazioni	Definitive (3+4-5)	Pagate	Rimaste da Pagare	Totale Impegni (7+8)	In Più (9-6)	In Meno (6-9)			
1	2	3	In + 4	In - 5	6	7	8	9	10	11		
1.06.02.	Accordi e Convenzioni con istituzioni scientifiche nazionali ed internazionali	31.260,00	77.324,60	16.348,76	92.235,84	70.488,84	21.747,00	92.235,84	0,00	0,00		
	<b>Totale 1.06. - Trasferimenti passivi</b>	<b>1.771.996,53</b>	<b>3.461.641,07</b>	<b>1.573.141,76</b>	<b>3.660.495,84</b>	<b>358.588,84</b>	<b>21.747,00</b>	<b>380.335,84</b>		<b>3.280.160,00</b>		
	<b>1.07. - Oneri tributari</b>											
1.07.01.	Imposte sul reddito								0,00	0,00		
1.07.02.	Tasse, tributi vari	112.275,00	8.290,54	18.047,20	102.518,34	85.017,76	17.440,45	102.458,21	0,00	60,13		
	<b>Totale 1.07. - Oneri tributari</b>	<b>112.275,00</b>	<b>8.290,54</b>	<b>18.047,20</b>	<b>102.518,34</b>	<b>85.017,76</b>	<b>17.440,45</b>	<b>102.458,21</b>		<b>60,13</b>		
	<b>1.08. - Oneri finanziari</b>											
1.08.01.	Interessi passivi su mutui, prestiti, anticipazioni di cassa ed oneri accessori		600,16	458,20	141,96	98,46		98,46	0,00	43,50		
	<b>Totale 1.08. - Oneri finanziari</b>	<b>0,00</b>	<b>600,16</b>	<b>458,20</b>	<b>141,96</b>	<b>98,46</b>	<b>0,00</b>	<b>98,46</b>		<b>43,50</b>		
	<b>Totale generale 1. - Uscite correnti</b>	<b>11.188.644,16</b>	<b>11.096.494,48</b>	<b>7.574.573,18</b>	<b>14.710.565,46</b>	<b>5.230.724,73</b>	<b>2.975.505,53</b>	<b>8.156.230,26</b>		<b>6.554.335,20</b>		
	<b>2. - Uscite in conto capitale</b>											
2.09.01.	<b>2.09. - Acquisizione di beni di uso durevole</b>											
	Impianti e attrezzature	158.561,20	135.535,49	65.158,25	228.938,44	151.104,77	71.383,63	222.488,40	0,00	6.450,04		
2.09.02.	Manutenzione straordinaria impianti e attrezzature	35.500,00	2.000,00	20.594,40	16.905,60	6.804,00	10.101,60	16.905,60	0,00	0,00		





I.N.A.F.  
**RENDICONTO FINANZIARIO GESTIONALE ESERCIZIO 2010**

Capitolo		Gestione della Competenza 2010										
Codice	Denominazione	Previsioni			Somme impegnate			Diff. rispetto alle Previsioni		In Più (9 - 6)	In Meno (6 - 9)	
		Iniziali	In + 4	In - 5	Definitive (3+4-5)	Pagate 7	Rimaste da Pagare 8	Totale Impegni (7 + 8)				
1	2	3	4	5	6	7	8	9	10	11		
4.18.10.	Erario c/IVA extra-UE								0,00		0,00	
	<b>Totale 4.18. - Uscite aventi natura di partite di giro</b>	0,00	0,00	0,00	0,00	0,00	0,00	0,00	0,00			
	<b>Totale generale 4. - Partite di giro</b>	0,00	0,00	0,00	0,00	0,00	0,00	0,00	0,00			
	<b>Totale 1.01. - Strutture di Ricerca</b>	12.355.868,83	12.162.730,63	8.287.389,01	16.231.210,45	5.913.951,10	3.426.902,34	9.340.853,44			6.890.357,01	
	<b>1.02. - Edilizia</b>											
	<b>1. - Uscite correnti</b>											
	<b>1.03. - Spese per il personale in servizio</b>											
1.03.06.	Trattamento accessorio personale livelli I - III					658,45	283,25				0,00	
1.03.10.	Indennità non gravanti su fondo accessorio		943,53	1,83	941,70			941,70			0,00	
1.03.12.	Corsi di formazione professionale ed aggiornamento del personale		10,10		10,10		10,10	10,10			0,00	
1.03.16.	Imposte, oneri previdenziali e assistenziali a carico dell'ente		109,21		109,21		109,21	109,21			0,00	
	<b>Totale 1.03. - Spese per il personale in servizio</b>	0,00	1.062,84	1,83	1.061,01	658,45	402,56	1.061,01	0,00			
	<b>1.04. - Spese per acquisizione di beni di consumo e servizi</b>											
1.04.02.	Materiale di consumo		3.184,20	1.000,00	2.184,20	1.386,20	798,00	2.184,20			0,00	



I.N.A.F.  
**RENDICONTO FINANZIARIO GESTIONALE ESERCIZIO 2010**

Capitolo		Gestione della Competenza 2010										
Codice	Denominazione	Previsioni			Somme Impegnate			Diff. rispetto alle Previsioni				
		Iniziali	Variazioni		Definitive (3+4-5)	Pagate	Rimaste da Pagare	Totale Impegni (7 + 8)	In Più (9 - 6)	In Meno (6 - 9)		
1	2	3	4	5	6	7	8	9	10	11		
1.04.04.	Spese telefoniche e canoni di trasmissione dati								0,00	0,00		
1.04.05.	Energia elettrica, acqua, gas e riscaldamento								0,00	0,00		
1.04.09.	Canoni di leasing e locazione immobili								0,00	0,00		
1.04.10.	Assicurazioni								0,00	0,00		
1.04.11.	Spese di rappresentanza								0,00	0,00		
1.04.13.	Spese per la pubblicità di cui all'art. 5 della legge 25/2/1987, n° 67								0,00	0,00		
1.04.14.	Onorari e compensi incarichi di consulenza e collaborazione		2.448,00		2.448,00		2.448,00	2.448,00	0,00	0,00		
1.04.15.	Manutenzione ordinaria immobili	3.336,63	2.688.791,88	621.704,32	2.070.424,19	11.520,00	56.995,92	68.515,92	0,00	2.001.908,27		
1.04.16.	Manutenzione ordinaria mobili ed arredi								0,00	0,00		
1.04.17.	Manutenzione ordinaria attrezzature tecniche, macchine e impianti	60.712,00	45.967,66	51.241,56	55.438,10	9.817,54	10.937,14	20.754,68	0,00	34.683,42		
1.04.18.	Giardinaggio								0,00	0,00		
1.04.19.	Trasporti, traslochi e facchinaggi								0,00	0,00		
1.04.20.	Vigilanza								0,00	0,00		
1.04.21.	Pulizia								0,00	0,00		
1.04.22.	Spese per servizi di prevenzione e sicurezza								0,00	0,00		





I.N.A.F.  
\* I.N.A.F.  
RENDICONTO FINANZIARIO GESTIONALE ESERCIZIO 2010

Capitolo		Gestione della Competenza 2010										
Codice	Denominazione	Iniziali	Previsioni		Somme impegnate			Diff. rispetto alle Previsioni		In Più (9 - 6)	In Meno (6 - 9)	
			In +	In -	Pagate	Rimaste da Pagare	Totale Impegni (7 + 8)					
1	2	3	4	5	6	7	8	9	10	11		
2.11.01.	Immobili	3.770.971,95	8.702,63	46.100,98	3.733.573,60	1.906,90	485,00	2.391,90	0,00	3.731.181,70		
2.11.02.	Manutenzione straordinaria beni immobili	2.596.815,63	3.822.487,63	1.715.843,36	4.703.459,90	512.919,37	444.883,59	957.802,96	0,00	3.745.656,94		
	<b>Totale 2.11. - Spese per beni immobili</b>	<b>6.367.787,58</b>	<b>3.831.190,26</b>	<b>1.761.944,34</b>	<b>8.437.033,50</b>	<b>514.826,27</b>	<b>445.368,59</b>	<b>960.194,86</b>		<b>7.476.838,64</b>		
	<b>Totale generale 2. - Uscite in conto capitale</b>	<b>7.110.773,05</b>	<b>4.149.868,31</b>	<b>1.795.604,76</b>	<b>9.465.036,60</b>	<b>519.169,55</b>	<b>453.231,34</b>	<b>972.400,89</b>		<b>8.492.635,71</b>		
	<b>Totale 1.02. - Edilizia</b>	<b>7.174.821,68</b>	<b>6.947.526,32</b>	<b>2.469.552,47</b>	<b>11.652.795,53</b>	<b>592.383,52</b>	<b>530.878,21</b>	<b>1.123.261,73</b>		<b>10.529.533,80</b>		
	<b>1.03. - ING</b>											
	<b>1. - Uscite correnti</b>											
	<b>1.05. - Spese per la ricerca</b>											
1.05.01.	Missioni per la ricerca scientifica								0,00	0,00		
1.05.08.	Borse di studio, assegni di ricerca e finanziamento di dottorati	43.296,84	3.296,84	46.593,68	46.593,68				0,00	46.593,68		
	<b>Totale 1.05. - Spese per la ricerca</b>	<b>43.296,84</b>	<b>3.296,84</b>	<b>0,00</b>	<b>46.593,68</b>	<b>0,00</b>	<b>0,00</b>	<b>0,00</b>		<b>46.593,68</b>		
	<b>1.06. - Trasferimenti passivi</b>											
1.06.01.	Finanziamento di progetti di ricerca	1.941.577,77	2.167.419,44	219,30	4.108.777,91	1.750.000,00	191.577,77	1.941.577,77	0,00	2.167.200,14		
	<b>Totale 1.06. - Trasferimenti passivi</b>	<b>1.941.577,77</b>	<b>2.167.419,44</b>	<b>219,30</b>	<b>4.108.777,91</b>	<b>1.750.000,00</b>	<b>191.577,77</b>	<b>1.941.577,77</b>		<b>2.167.200,14</b>		



I.N.A.F.  **RENDICONTO FINANZIARIO GESTIONALE ESERCIZIO 2010**

Capitolo		Gestione della Competenza 2010										
Codice	Denominazione	Iniziali	Previsioni		Definitive (3+4-5)	Somme Impegnate			Diff. rispetto alle Previsioni		In Meno (6 - 9)	
			In + 4	In - 5		Pagate 7	Rimaste da Pagare 8	Totale Impegni (7 + 8) 9	In Più (9 - 6) 10	11		
1	2	3	4	5	6	7	8	9	10	11		
1.03.02.	Stipendi ed assegni fissi per il personale astronomico non contrattualizzato	33.000,00		33.000,00					0,00		0,00	
1.03.04.	Stipendi ed assegni fissi per il personale a tempo determinato		47.355,00	2.060,00	45.295,00	30.239,96	15.055,04	45.295,00	0,00		0,00	
1.03.06.	Treatmento accessorio personale livelli I - III		2.705,00		2.705,00	1.569,14	1.135,86	2.705,00	0,00		0,00	
1.03.16.	Imposte, oneri previdenziali e assistenziali a carico dell'ente	13.700,00	5.000,00	1.800,00	16.900,00	9.170,21	7.729,79	16.900,00	0,00		0,00	
	<b>Totale 1.03. - Spese per il personale in servizio</b>	<b>46.700,00</b>	<b>55.060,00</b>	<b>36.860,00</b>	<b>64.900,00</b>	<b>40.979,31</b>	<b>23.920,69</b>	<b>64.900,00</b>	<b>0,00</b>			
	<b>1.04. - Spese per acquisizione di beni di consumo e servizi</b>											
1.04.03.	Spese postali e telegrafiche										0,00	
1.04.04.	Spese telefoniche e canoni di trasmissione dati		547,20	109,27	437,93	192,76	66,17	258,93	0,00		179,00	
1.04.06.	Canoni software		4.796,00		4.796,00	1.796,00	3.000,00	4.796,00	0,00		0,00	
1.04.15.	Manutenzione ordinaria immobili										0,00	
1.04.17.	Manutenzione ordinaria attrezzature tecniche, macchine e impianti										0,00	
1.04.23.	Altri servizi di terzi		10.000,00		10.000,00		10.000,00	10.000,00	0,00		0,00	
	<b>Totale 1.04. - Spese per acquisizione di beni di consumo e servizi</b>	<b>0,00</b>	<b>15.343,20</b>	<b>109,27</b>	<b>15.233,93</b>	<b>1.988,76</b>	<b>13.066,17</b>	<b>15.054,93</b>	<b>0,00</b>		<b>179,00</b>	

IN.A.F.  **I.N.A.F.**  
**RENDICONTO FINANZIARIO GESTIONALE ESERCIZIO 2010**

**USCITE**

Capitolo		Gestione della Competenza 2010										
Codice	Denominazione	Iniziali	Variazioni		Definitive (3+4-5)	Somme Impegnate			Diff. rispetto alle Previsioni			
			In +	In -		Pagate	Rimaste da Pagare	Totale Impegni (7 + 8)	In Più (9 - 6)	In Meno (6 - 9)		
1	2	3	4	5	6	7	8	9	10	11		
	<b>1.05. - Spese per la ricerca</b>											
1.05.01.	Missioni per la ricerca scientifica	540.962,35	362.367,93	127.941,05	775.389,23	269.183,05	62.507,84	331.690,89	0,00	443.698,34		
1.05.02.	Materiale di consumo per la ricerca scientifica	89.190,34	126.069,94	48.507,12	166.753,16	49.304,71	22.038,11	71.342,82	0,00	95.410,34		
1.05.03.	Manutenz. ordinaria attrezz. Scientifiche	20,00	3.160,00		3.180,00	2.484,00	660,00	3.144,00	0,00	36,00		
1.05.04.	Realizzazione, stampa, diffusione e spedizione di pubblicazioni	22.330,09	13.585,86	3.794,21	32.121,74	11.608,75	2.781,94	14.390,69	0,00	17.731,05		
1.05.05.	Organizzazione convegni e mostre	2.000,00	617,29	1.500,00	1.117,29	1.117,29		1.117,29	0,00	0,00		
1.05.06.	Attività divulgativa		1.150,00	208,00	942,00	942,00	942,00	942,00	0,00	0,00		
1.05.08.	Borse di studio, assegni di ricerca e finanziamento di dottorati	350.035,94	594.954,33	41.846,95	903.143,32	152.144,92	457.482,94	609.627,86	0,00	293.515,46		
1.05.09.	Contratti d'opera ed altri rapporti di collaborazione coordinata e continuativa	1.500,00		1.500,00					0,00	0,00		
1.05.10.	Spese per personale esterno e altre prestazioni professionali	3.670,90	312,00	3.592,90	390,00	390,00	390,00	390,00	0,00	0,00		
1.05.14.	Riunioni tecnico-scientifiche e stampa di atti	1.320,74	14.372,75	4.678,96	11.014,53	5.944,25	300,00	6.244,25	0,00	4.770,28		
1.05.15.	Spese tecniche di laboratorio		2.000,00	382,92	1.617,08	1.617,08	1.617,08	1.617,08	0,00	0,00		
1.05.18.	Altre spese di servizi per la ricerca scientifica		15.250,78		15.250,78	10.450,78	4.800,00	15.250,78	0,00	0,00		

I.N.A.F.  
**RENDICONTO FINANZIARIO GESTIONALE ESERCIZIO 2010**

Capitolo		Gestione della Competenza 2010										
Codice	Denominazione	Previsioni			Somme Impegnate			Diff. rispetto alle Previsioni				
		Iniziali	In +	In -	Definitive (3+4-5)	Pagate	Rimaste da Pagare	Totale Impegni (7+8)	In Più (9-6)	In Meno (6-9)		
1	2	3	4	5	6	7	8	9	10	11		
	<i>Totale 1.05. - Spese per la ricerca</i>	1.011.030,36	1.133.840,88	233.952,11	1.910.919,13	504.244,83	551.512,83	1.055.757,66		855.161,47		
	<i>1.06. - Trasferimenti passivi</i>											
1.06.01.	Finanziamento di progetti di ricerca	81.150,00	1.554.967,42	1.022.722,54	613.394,88	3.500,00		3.500,00	0,00	609.894,88		
1.06.02.	Accordi e Convenzioni con istituzioni scientifiche nazionali ed internazionali	2.175,74			2.175,74	2.175,74		2.175,74	0,00	0,00		
	<i>Totale 1.06. - Trasferimenti passivi</i>	83.325,74	1.554.967,42	1.022.722,54	615.570,62	5.675,74	0,00	5.675,74		609.894,88		
	<i>Totale generale 1. - Uscite correnti</i>	1.141.056,10	2.760.211,50	1.293.679,29	2.607.588,31	553.853,27	588.499,69	1.142.352,96		1.465.235,35		
	<i>2. - Uscite in conto capitale</i>											
	<i>2.09. - Acquisizione di beni di uso durevole</i>											
2.09.01.	Impianti e attrezzature		11.500,00	666,80	10.833,20	333,20		333,20	0,00	10.500,00		
2.09.03.	Mobili ed arredi		2.248,80		2.248,80	2.248,80		2.248,80	0,00	0,00		
	<i>Totale 2.09. - Acquisizione di beni di uso durevole</i>	0,00	13.748,80	666,80	13.082,00	333,20	2.248,80	2.582,00		10.500,00		
	<i>2.10. - Spese per la ricerca scientifica</i>											
2.10.01.	Attrezzature scientifiche	174.492,78	185.821,32	41.517,79	318.796,31	142.348,24	33.851,37	176.199,61	0,00	142.596,70		
2.10.02.	Materiale bibliografico								0,00	0,00		





IN.A.F. \* I.N.A.F. RENDICONTO FINANZIARIO GESTIONALE ESERCIZIO 2010

Capitolo		Gestione della Competenza 2010										
Codice	Denominazione	Iniziali	Previsioni		Definitive (3+4-5)	Pagate	Somme impegnate		Diff. rispetto alle Previsioni		In Più (9 - 6)	In Meno (6 - 9)
			In +	In -			Rimaste da Pagare	Totale Impegni (7 + 8)	in Più (9 - 6)	In Meno (6 - 9)		
1	2	3	4	5	6	7	8	9	10	11		
1.03.02.	Stipendi ed assegni fissi per il personale astronomico non contrattualizzato								0,00		0,00	0,00
1.03.03.	Stipendi ed assegni fissi per il personale a tempo indeterminato	35.366,04		20.366,04	15.000,00				0,00		0,00	15.000,00
1.03.04.	Stipendi ed assegni fissi per il personale a tempo determinato	1.948,23	37.643,65	10.535,78	29.056,10	11.728,50	17.327,60	29.056,10	0,00		0,00	0,00
1.03.06.	Trattamento accessorio personale livelli I - III		1.079,74		1.079,74		1.079,74	1.079,74	0,00		0,00	0,00
1.03.08.	Fondo per il trattamento accessorio personale livelli IV - VIII		9.264,13	2.016,19	7.247,94	4.805,54	2.442,40	7.247,94	0,00		0,00	0,00
1.03.16.	Imposte, oneri previdenziali e assistenziali a carico dell'ente		11.624,06	251,89	11.372,17	4.577,51	6.794,66	11.372,17	0,00		0,00	0,00
	<b>Totale 1.03. - Spese per il personale in servizio</b>	<b>37.314,27</b>	<b>59.611,58</b>	<b>33.169,90</b>	<b>63.755,95</b>	<b>21.111,55</b>	<b>27.644,40</b>	<b>48.755,95</b>				<b>15.000,00</b>
1.04.02.	Materiale di consumo								0,00		0,00	0,00
1.04.04.	Spese telefoniche e canoni di trasmissione dati								0,00		0,00	0,00
1.04.14.	Onorari e compensi incarichi di consulenza e collaborazione								0,00		0,00	0,00
1.04.17.	Manutenzione ordinaria attrezzature tecniche, macchine e impianti								0,00		0,00	0,00
1.04.19.	Trasporti, traslochi e facchinaggi	65,05	27,24		92,29	27,24		27,24	0,00		0,00	65,05

**I.N.A.F.**  
**RENDICONTO FINANZIARIO GESTIONALE ESERCIZIO 2010**

**USCITE**

Capitolo		Gestione della Competenza 2010										
Codice	Denominazione	Previsioni			Somme Impegnate			Diff. rispetto alle Previsioni				
		Iniziali	Variazioni		Definitive (3+4-5)	Pagate	Rimaste da Pagare	Totale Impegni (7+8)	In Più (9-6)	In Meno (6-9)		
1	2	3	4	5	6	7	8	9	10	11		
1.04.23.	Altri servizi di terzi		331,49	319,30	12,19	12,19		12,19	0,00	0,00		
	<b>Totale 1.04. - Spese per acquisizione di beni di consumo e servizi</b>	<b>65,05</b>	<b>358,73</b>	<b>319,30</b>	<b>104,48</b>	<b>39,43</b>	<b>0,00</b>	<b>39,43</b>		<b>65,05</b>		
	<b>1.05. - Spese per la ricerca</b>											
1.05.01.	Missioni per la ricerca scientifica	163.353,54	69.769,43	46.543,29	186.579,68	81.265,07	22.167,04	103.432,11	0,00	83.147,57		
1.05.02.	Materiale di consumo per la ricerca scientifica	30.907,54	1.531,75	13.258,01	19.181,28	1.736,76		1.736,76	0,00	17.444,52		
1.05.03.	Manutenz. ordinaria attrezz. Scientifiche	3.830,60	5.297,83	6.200,00	2.928,43				0,00	2.928,43		
1.05.04.	Realizzazione, stampa, diffusione e spedizione di pubblicazioni	12.480,70	1.028,53	1.627,50	11.881,73	548,08		548,08	0,00	11.333,65		
1.05.05.	Organizzazione convegni e mostre								0,00	0,00		
1.05.06.	Attività divulgativa		4.614,56		4.614,56				0,00	4.614,56		
1.05.08.	Borse di studio, assegni di ricerca e finanziamento di dottorati	15.000,00	78.060,58	19.822,49	73.238,09	44.342,65		44.342,65	0,00	28.895,44		
1.05.09.	Contratti d'opera ed altri rapporti di collaborazione coordinata e continuativa	14.772,22	231.898,97	35.361,88	211.309,31	189.139,12	1.758,40	190.897,52	0,00	20.411,79		
1.05.10.	Spese per personale esterno e altre prestazioni professionali	20.000,00	5.737,80	4.441,73	21.296,07	6.173,98	2.104,00	8.277,98	0,00	13.018,09		
1.05.12.	Scuole ed attività formative	23.299,92		1.144,30	22.155,62	22.155,62		22.155,62	0,00	0,00		
1.05.14.	Riunioni tecnico-scientifiche e stampa di atti		786,40		786,40	64,89	686,40	751,29	0,00	35,11		





I.N.A.F.  
**RENDICONTO FINANZIARIO GESTIONALE ESERCIZIO 2010**

Capitolo		USCITE Gestione della Competenza 2010										
Codice	Denominazione	Previsioni			Somme Impegnate			Diff. rispetto alle Previsioni		In Più (9 - 6)	In Meno (6 - 9)	
		Iniziali	In +	In -	Definitive (3+4-5)	Pagate	Rimaste da Pagare	Totale Impegni (7 + 8)				
1	2	3	4	5	6	7	8	9	10	11		
	<u>1.03. - Spese per il personale in servizio</u>											
1.03.06.	Trattamento accessorio personale livelli I - III		1.728,12		1.728,12	1.728,12		1.728,12	0,00	0,00		
	<b>Totale 1.03. - Spese per il personale in servizio</b>	<b>0,00</b>	<b>1.728,12</b>	<b>0,00</b>	<b>1.728,12</b>	<b>1.728,12</b>	<b>0,00</b>	<b>1.728,12</b>	<b>0,00</b>	<b>0,00</b>		
	<u>1.04. - Spese per acquisizione di beni di consumo e servizi</u>											
1.04.02.	Materiale di consumo	1.825,57			1.825,57				0,00	1.825,57		
1.04.04.	Spese telefoniche e canoni di trasmissione dati		40,10		40,10	40,10		40,10	0,00	0,00		
1.04.06.	Canoni software								0,00	0,00		
1.04.07.	Mezzi di trasporto: manutenzione ed esercizio								0,00	0,00		
1.04.15.	Manutenzione ordinaria immobili								0,00	0,00		
1.04.23.	Altri servizi di terzi								0,00	0,00		
1.04.25.	Mezzi di trasporto: noleggio								0,00	0,00		
	<b>Totale 1.04. - Spese per acquisizione di beni di consumo e servizi</b>	<b>1.825,57</b>	<b>40,10</b>	<b>0,00</b>	<b>1.865,67</b>	<b>40,10</b>	<b>0,00</b>	<b>40,10</b>	<b>0,00</b>	<b>1.825,57</b>		
	<u>1.05. - Spese per la ricerca</u>											
1.05.01.	Missioni per la ricerca scientifica	10.439,80	2.979,03	2.950,58	10.468,25	345,51	924,20	1.269,71	0,00	9.198,54		


**I.N.A.F.**  
**RENDICONTO FINANZIARIO GESTIONALE ESERCIZIO 2010**

Codice	Capitolo	Denominazione	Gestione della Competenza 2010										
			Previsioni		Somme Impegnate			Diff. rispetto alle Previsioni					
			Iniziali	Variazioni		Definitive (3+4-5)	Pagate	Rimaste da Pagare	Totale Impegni (7+8)	In Più (9-6)	In Meno (6-9)		
1	2	3	4	5	6	7	8	9	10	11			
1.05.02.		Materiale di consumo per la ricerca scientifica	13.331,97	58.091,53	17.336,18	54.087,32	42.220,03	5.748,80	47.968,83	0,00	6.118,49		
1.05.04.		Realizzazione, stampa, diffusione e spedizione di pubblicazioni		150,00		150,00	136,49		136,49	0,00	13,51		
1.05.05.		Organizzazione convegni e mostre		10.800,00		10.800,00		10.800,00	10.800,00	0,00	0,00		
1.05.06.		Attività divulgativa								0,00	0,00		
1.05.08.		Borse di studio, assegni di ricerca e finanziamento di dottorati		31,82		31,82	31,82		31,82	0,00	0,00		
1.05.09.		Contratti d'opera ed altri rapporti di collaborazione coordinata e continuativa								0,00	0,00		
1.05.10.		Spese per personale esterno e altre prestazioni professionali								0,00	0,00		
1.05.14.		Riunioni tecnico-scientifiche e stampa di atti								0,00	0,00		
		<b>Totale 1.05. - Spese per la ricerca</b>	<b>23.771,77</b>	<b>72.052,38</b>	<b>20.286,76</b>	<b>75.537,39</b>	<b>42.733,85</b>	<b>17.473,00</b>	<b>60.206,85</b>		<b>15.330,54</b>		
1.06.01.		Finanziamento di progetti di ricerca	10.602,68	36,59		10.639,27				0,00	10.639,27		
1.06.02.		Accordi e Convenzioni con istituzioni scientifiche nazionali ed internazionali								0,00	0,00		

IN.A.F. \* I.N.A.F.  
**RENDICONTO FINANZIARIO GESTIONALE ESERCIZIO 2010**

Capitolo		USCITE Gestione della Competenza 2010										
Codice	Denominazione	Iniziali	Variazioni		Definitive (3+4-5)	Somme impegnate			Diff. rispetto alle Previsioni		In Meno (6 - 9)	
			In +	In -		Pagate	Rimaste da Pagare	Totale Impegni (7 + 8)	In Più (9 - 6)			
1	2	3	4	5	6	7	8	9	10	11		
	<b>Totale 1.06. - Trasferimenti passivi</b>	10.602,68	36,59	0,00	10.639,27	0,00	0,00	0,00			10.639,27	
	<b>1.07. - Oneri tributari</b>											
1.07.02.	Tasse, tributi vari	9.413,00		9.413,00					0,00		0,00	
	<b>Totale 1.07. - Oneri tributari</b>	9.413,00	0,00	9.413,00	0,00	0,00	0,00	0,00	0,00		0,00	
	<b>1.08. - Oneri finanziari</b>											
1.08.01.	Interessi passivi su mutui, prestiti, anticipazioni di cassa ed oneri accessori	31,62			31,62						31,62	
	<b>Totale 1.08. - Oneri finanziari</b>	31,62	0,00	0,00	31,62	0,00	0,00	0,00			31,62	
	<b>Totale generale 1. - Uscite correnti</b>	45.644,64	73.857,19	29.699,76	89.802,07	44.502,07	17.473,00	61.975,07			27.827,00	
	<b>2. - Uscite in conto capitale</b>											
	<b>2.09. - Acquisizione di beni di uso durevole</b>											
2.09.01.	Impianti e attrezzature	0,00	0,00	0,00	0,00	0,00	0,00	0,00	0,00		0,00	
	<b>Totale 2.09. - Acquisizione di beni di uso durevole</b>	0,00	0,00	0,00	0,00	0,00	0,00	0,00	0,00		0,00	
	<b>2.10. - Spese per la ricerca scientifica</b>											
2.10.01.	Attrezzature scientifiche		4.523,20		4.523,20	4.507,20		4.507,20	0,00		16,00	





I.N.A.F.  
**RENDICONTO FINANZIARIO GESTIONALE ESERCIZIO 2010**

USCITE

Capitolo		Gestione della Competenza 2010									
Codice	Denominazione	Iniziali	Variazioni		Definitive (3+4-5)	Pagate	Rimaste da Pagare	Totale Impegni (7 + 8)	Diff. rispetto alle Previsioni		
			In +	In -					In Più (9 - 6)	In Meno (6 - 9)	
1	2	3	4	5	6	7	8	9	10	11	
1.04.02.	Materiale di consumo								0,00	0,00	
1.04.04.	Spese telefoniche e canoni di trasmissione dati	258,06	400,00	275,23	382,83	347,68		347,68	0,00	35,15	
1.04.05.	Energia elettrica, acqua, gas e riscaldamento								0,00	0,00	
1.04.08.	Noleggio apparecchiature								0,00	0,00	
1.04.15.	Manutenzione ordinaria immobili	3.582,76			3.582,76				0,00	3.582,76	
1.04.17.	Manutenzione ordinaria attrezzature tecniche, macchine e impianti		3.600,00		3.600,00	3.600,00		3.600,00	0,00	0,00	
1.04.21.	Pulizia		1.800,52		1.800,52				0,00	1.800,52	
1.04.22.	Spese per servizi di prevenzione e sicurezza								0,00	0,00	
1.04.23.	Altri servizi di terzi								0,00	0,00	
	<b>Totale 1.04. - Spese per acquisizione di beni di consumo e servizi</b>	<b>3.840,82</b>	<b>5.800,52</b>	<b>275,23</b>	<b>9.366,11</b>	<b>3.947,68</b>	<b>0,00</b>	<b>3.947,68</b>		<b>5.418,43</b>	
	<b>1.05. - Spese per la ricerca</b>										
1.05.01.	Missioni per la ricerca scientifica	59.417,92	27.961,75	25.213,62	62.166,05	16.759,47	4.327,59	21.087,06	0,00	41.078,99	
1.05.02.	Materiale di consumo per la ricerca scientifica	45.899,38	7.173,00	25.324,73	27.747,65	556,92	286,56	843,48	0,00	26.904,17	
1.05.03.	Manutenz. ordinaria attrezz. Scientifiche	6.100,00			6.100,00				0,00	6.100,00	



I.N.A.F. \* I.N.A.F.  
**RENDICONTO FINANZIARIO GESTIONALE ESERCIZIO 2010**

Capitolo		Gestione della Competenza 2010										
Codice	Denominazione	Previsioni			Somme impegnate				Diff. rispetto alle Previsioni			
		Iniziali	Variazioni		Definitive (3+4-5)	Pagate	Rimaste da Pagare	Totale Impegni (7+8)	In Più (9-6)	In Meno (6-9)		
1	2	3	4	5	6	7	8	9	10	11		
1.06.01.	Finanziamento di progetti di ricerca	38.000,00	297,42	38.297,42	38.297,42	0,00	0,00	0,00	0,00	38.297,42		
	<b>Totale 1.06. - Trasferimenti passivi</b>	<b>38.000,00</b>	<b>297,42</b>	<b>38.297,42</b>	<b>38.297,42</b>	<b>0,00</b>	<b>0,00</b>	<b>0,00</b>	<b>0,00</b>	<b>38.297,42</b>		
1.08.01.	Interessi passivi su mutui, prestiti, anticipazioni di cassa ed oneri accessori								0,00	0,00		
	<b>Totale 1.08. - Oneri finanziari</b>	<b>0,00</b>	<b>0,00</b>	<b>0,00</b>	<b>0,00</b>	<b>0,00</b>	<b>0,00</b>	<b>0,00</b>	<b>0,00</b>	<b>0,00</b>		
	<b>Totale generale 1. - Uscite correnti</b>	<b>384.999,06</b>	<b>219.402,40</b>	<b>64.090,65</b>	<b>540.310,81</b>	<b>90.723,83</b>	<b>82.688,93</b>	<b>173.412,76</b>		<b>366.898,05</b>		
2.09.01.	Impianti e attrezzature	214,44	4.356,00	1.522,44	3.048,00	1.440,00		1.440,00	0,00	1.608,00		
	<b>Totale 2.09. - Acquisizione di beni di uso durevole</b>	<b>214,44</b>	<b>4.356,00</b>	<b>1.522,44</b>	<b>3.048,00</b>	<b>1.440,00</b>	<b>0,00</b>	<b>1.440,00</b>		<b>1.608,00</b>		
2.10.01.	Attrezzature scientifiche	181.033,99	40.250,03	45.419,68	175.864,34	27.440,48		27.440,48	0,00	148.423,86		
2.10.02.	Materiale bibliografico								0,00	0,00		
2.10.03.	Manutenzione straordinaria attrezzature scientifiche		94.008,00	4.791,84	89.216,16	27.008,00		27.008,00	0,00	62.208,16		



IN.A.F.  **RENDCONTO FINANZIARIO GESTIONALE ESERCIZIO 2010**

Capitolo		USCITE										
		Gestione della Competenza 2010										
Codice	Denominazione	Iniziali	Previsioni		Definitive (3+4-5)	Somme Impegnate			Diff. rispetto alle Previsioni			
			In +	In -		Pagate	Rimaste da Pagare	Totale Impegni (7 + 8)	In Più (9 - 6)	In Meno (6 - 9)		
1	2	3	4	5	6	7	8	9	10	11		
	<b>Ordinario</b>											
	<b>1. - Uscite correnti</b>											
	<u>1.02. - Spese per le commissioni e organismi dell'ente</u>											
1.02.05.	Compensi e rimborsi per le Commissioni di concorso								0,00	0,00		
1.02.06	Compensi e Rimborsi per Commissioni diverse											
	<u>Totale 1.02. - Spese per le commissioni e organismi dell'ente</u>	0,00	0,00	0,00	0,00	0,00	0,00	0,00	0,00	0,00		
	<u>1.03. - Spese per il personale in servizio</u>											
1.03.02.	Stipendi ed assegni fissi per il personale autonomo non contrattualizzato	14.199,88			14.199,88				0,00	14.199,88		
1.03.04.	Stipendi ed assegni fissi per il personale a tempo determinato		8.691,92		8.691,92		8.691,92	8.691,92	0,00	0,00		
1.03.06.	Treatmento accessorio personale livelli I - III		23.549,66		23.549,66	23.052,88	496,78	23.549,66	0,00	0,00		
1.03.08.	Fondo per il trattamento accessorio personale livelli IV - VIII		1.965,25		1.965,25	1.965,25		1.965,25	0,00	0,00		
1.03.16.	Imposte, oneri previdenziali e assistenziali a carico dell'ente		10.644,95		10.644,95		10.644,95	10.644,95	0,00	0,00		



I.N.A.F. \*  
**RENDICONTO FINANZIARIO GESTIONALE ESERCIZIO 2010**

Capitolo		Gestione della Competenza 2010										
Codice	Denominazione	Previsioni			Somme impegnate			Diff. rispetto alle Previsioni				
		Iniziali	In +	In -	Definitive (3+4-5)	Pagate	Rimaste da Pagare	Totale Impegni (7 + 8)	In Più (9 - 6)	In Meno (6 - 9)		
1	2	3	4	5	6	7	8	9	10	11		
1.05.08.	Borse di studio, assegni di ricerca e finanziamento di dottorati	24.000,00	22.900,00	24.000,00	22.900,00	3.802,84	19.014,20	22.817,04	0,00	82,96		
1.05.09.	Contratti d'opera ed altri rapporti di collaborazione coordinata e continuativa		2.170,00		2.170,00	1.011,50		1.011,50	0,00	1.158,50		
1.05.10.	Spese per personale esterno e altre prestazioni professionali		2.369,80		2.369,80	2.369,80		2.369,80	0,00	0,00		
1.05.14.	Riunioni tecnico-scientifiche e stampa di atti	11.000,00	8.795,40	9.740,00	10.055,40	497,85	7.429,46	7.927,31	0,00	2.128,09		
1.05.15.	Spese tecniche di laboratorio								0,00	0,00		
1.05.18.	Altre spese di servizi per la ricerca scientifica		43.473,72		43.473,72		41.940,00	41.940,00	0,00	1.533,72		
	<b>Totale 1.05. - Spese per la ricerca</b>	<b>421.226,11</b>	<b>360.610,64</b>	<b>306.809,37</b>	<b>475.027,38</b>	<b>77.304,52</b>	<b>128.849,00</b>	<b>206.153,52</b>		<b>266.873,86</b>		
1.06.01.	Finanziamento di progetti di ricerca	3.093.400,00	6.703.588,13	3.519.361,37	6.277.626,76	6.700,00		6.700,00	0,00	6.270.926,76		
1.06.02.	Accordi e Convenzioni con istituzioni scientifiche nazionali ed internazionali	391.000,00	27.583,00		418.583,00	351.201,00	67.382,00	418.583,00	0,00	0,00		
	<b>Totale 1.06. - Trasferimenti passivi</b>	<b>3.484.400,00</b>	<b>6.731.171,13</b>	<b>3.519.361,37</b>	<b>6.696.209,76</b>	<b>357.901,00</b>	<b>67.382,00</b>	<b>425.283,00</b>		<b>6.270.926,76</b>		
	<b>Totale generale 1. - Uscite correnti</b>	<b>3.930.825,99</b>	<b>7.139.053,97</b>	<b>3.833.750,92</b>	<b>7.236.129,04</b>	<b>465.329,54</b>	<b>216.799,00</b>	<b>682.128,54</b>		<b>6.554.000,50</b>		



I.N.A.F.  
**RENDICONTO FINANZIARIO GESTIONALE ESERCIZIO 2010**

Capitolo		USCITE Gestione della Competenza 2010										
Codice	Denominazione	Iniziali	Variazioni		Definitive (3+4-5)	Pagate	Rimaste da Pagare	Totale Impegni (7 + 8)	Diff. rispetto alle Previsioni			
			In +	In -					In Più (9 - 6)	In Meno (6 - 9)		
1	2	3	4	5	6	7	8	9	10	11		
	<b>2. - Uscite in conto capitale</b>											
2.09.01.	<u>2.09. - Acquisizione di beni di uso durevole</u> Impianti e attrezzature	2.000,00	899,14		2.899,14	1.682,40	1.216,74	2.899,14	0,00		0,00	
	<b>Totale 2.09. - Acquisizione di beni di uso durevole</b>	<b>2.000,00</b>	<b>899,14</b>	<b>0,00</b>	<b>2.899,14</b>	<b>1.682,40</b>	<b>1.216,74</b>	<b>2.899,14</b>	<b>0,00</b>			
2.10.01.	<u>2.10. - Spese per la ricerca scientifica</u> Attrezzature scientifiche	19.490,12	15.068,06	5.581,90	28.976,28	5.779,13	4.033,37	9.812,50	0,00		19.163,78	
	<b>Totale 2.10. - Spese per la ricerca scientifica</b>	<b>19.490,12</b>	<b>15.068,06</b>	<b>5.581,90</b>	<b>28.976,28</b>	<b>5.779,13</b>	<b>4.033,37</b>	<b>9.812,50</b>			<b>19.163,78</b>	
2.13.01.	<u>2.13. - Immobilizzazioni finanziarie</u> Quote di partecipazione ad iniziative comuni ad altri soggetti	0,00	0,00	0,00	0,00	0,00	0,00	0,00	0,00		0,00	
	<b>Totale 2.13. - Immobilizzazioni finanziarie</b>	<b>0,00</b>	<b>0,00</b>	<b>0,00</b>	<b>0,00</b>	<b>0,00</b>	<b>0,00</b>	<b>0,00</b>	<b>0,00</b>		<b>0,00</b>	
2.14.01.	<u>2.14. - Oneri per il personale in quiescenza</u> Trattamento di fine rapporto	0,00	650,00		650,00		650,00	650,00	0,00		0,00	
	<b>Totale 2.14. - Oneri per il personale in quiescenza</b>	<b>0,00</b>	<b>650,00</b>	<b>0,00</b>	<b>650,00</b>	<b>0,00</b>	<b>650,00</b>	<b>650,00</b>	<b>0,00</b>		<b>0,00</b>	
	<b>Totale generale 2. - Uscite in conto capitale</b>	<b>21.490,12</b>	<b>16.617,20</b>	<b>5.581,90</b>	<b>32.525,42</b>	<b>7.461,53</b>	<b>5.900,11</b>	<b>13.361,64</b>			<b>19.163,78</b>	

I.N.A.F.  
**RENDICONTO FINANZIARIO GESTIONALE ESERCIZIO 2010**

Capitolo		USCITE Gestione della Competenza 2010									
Codice	Denominazione	Iniziali	Variazioni		Definitive (3+4-5)	Somme Impegnate			Diff. rispetto alle Previsioni		
			In +	In -		Pagate	Rimaste da Pagare	Totale Impegni (7 + 8)	In Più (9 - 6)	In Meno (6 - 9)	
1	2	3	4	5	6	7	8	9	10	11	
	<b>Totale 2.01. - Funzionamento Ordinario</b>	3.952.316,11	7.155.671,17	3.839.332,82	7.268.654,46	472.791,07	222.699,11	695.490,18		6.573.164,28	
	<b>2.02. - Progetti Nazionali</b>										
	<b>1. - Uscite correnti</b>										
	<b>1.02. - Spese per le commissioni e organismi dell'ente</b>										
1.02.02.	Indennità di carica e rimborsi dei Direttori delle strutture e centri di ricerca								0,00	0,00	
1.02.05.	Compensi e rimborsi per le Commissioni di concorso		1.000,00		1.000,00	873,19	121,60	994,79	0,00	5,21	
1.02.06	Compensi e Rimborsi per Commissioni diverse		669,75		669,75						
	<b>Totale 1.02. - Spese per le commissioni e organismi dell'ente</b>	<b>0,00</b>	<b>1.669,75</b>	<b>669,75</b>	<b>1.000,00</b>	<b>873,19</b>	<b>121,60</b>	<b>994,79</b>		<b>5,21</b>	
	<b>1.03. - Spese per il personale in servizio</b>										
1.03.02.	Stipendi ed assegni fissi per il personale autonomo non contrattualizzato	33.500,00		33.500,00					0,00	0,00	
1.03.03.	Stipendi ed assegni fissi per il personale a tempo indeterminato								0,00	0,00	
1.03.04.	Stipendi ed assegni fissi per il personale a tempo determinato	180.000,00	319.699,23	109.898,81	389.800,42	146.650,11	100.847,43	247.497,54	0,00	142.302,88	
1.03.06.	Trattamento accessorio personale livelli I - III	20.000,00	19.415,73	259,86	39.155,87	21.624,25	4.985,26	26.610,51	0,00	12.545,36	

I.N.A.F.  
\* I.N.A.F.  
RENDICONTO FINANZIARIO GESTIONALE ESERCIZIO 2010

## USCITE

Codice	Capitolo	Denominazione	Gestione della Competenza 2010										
			Previsioni			Somme impegnate				Diff. rispetto alle Previsioni			
			Iniziali	Variazioni		Definitive (3+4-5)	Pagate	Rimaste da Pagare	Totale Impegni (7+8)	In Più (9-6)	In Meno (6-9)	10	11
3	In +	In -	5	6	7	8	9	10	11				
1.03.08.		Fondo per il trattamento accessorio personale livelli IV - VIII		21.937,96			21.937,96	17.876,84	3.555,00	21.431,84	0,00	506,12	
1.03.12.		Corsi di formazione professionale ed aggiornamento del personale		234,77	123,68		111,09	111,09		111,09	0,00	0,00	
1.03.14.		Mensa e buoni pasto		99.744,65	1.306,22		54.669,63	46.226,97	100.896,60		0,00	32.051,83	
1.03.16.		Imposte, oneri previdenziali e assistenziali a carico dell'ente		461.032,34	145.088,57		583.953,77	240.931,92	155.615,66	396.547,58		187.406,19	
		<b>Totale 1.03. - Spese per il personale in servizio</b>											
1.04.01.		1.04. - Spese per acquisizione di beni di consumo e servizi		19,80			19,80				0,00	19,80	
1.04.02.		Acquisto riviste, periodici e manuali		4.291,43	3.331,34		4.651,50	1.176,26	346,40	1.522,66	0,00	3.128,84	
1.04.03.		Materiale di consumo		212,20	117,20		95,00	95,00		95,00	0,00	0,00	
1.04.04.		Spese postali e telegrafiche		16.083,86	1.293,94		16.289,92	8.899,92	175,27	9.075,19	0,00	7.214,73	
1.04.05.		Spese telefoniche e canoni di trasmissione dati		305.487,64	362.900,00		42.587,64	8.213,83		8.213,83	0,00	34.373,81	
1.04.06.		Energia elettrica, acqua, gas e riscaldamento		302,51			302,51				0,00	302,51	
1.04.07.		Canoni software		2.460,00	6.000,00		10.460,00		2.460,00	2.460,00	0,00	0,00	
1.04.08.		Mezzi di trasporto: manutenzione ed esercizio		2.460,00			10.460,00		2.460,00	2.460,00	0,00	0,00	
1.04.08.		Noleggio apparecchiature		2.460,00	6.000,00		10.460,00		2.460,00	2.460,00	0,00	8.000,00	

IN.A.F. \* I.N.A.F. **RENDICONTO FINANZIARIO GESTIONALE ESERCIZIO 2010**

Capitolo		Gestione della Competenza 2010										
Codice	Denominazione	Previsioni			Somme Impegnate			Diff. rispetto alle Previsioni				
		Iniziali	Variazioni		Definitive (3+4-5)	Pagate	Rimaste da Pagare	Totale Impegni (7+8)	In Più (9-6)	In Meno (6-9)		
1	2	3	4	5	6	7	8	9	10	11		
1.04.09.	Canoni di leasing e locazione immobili								0,00	0,00		
1.04.10.	Assicurazioni	2.000,00	1.084,99		3.084,99	2.568,80		2.568,80	0,00	516,19		
1.04.11.	Spese di rappresentanza								0,00	0,00		
1.04.13.	Spese per la pubblicità di cui all'art. 5 della legge 25/2/1987, n° 67	11.000,00	200,00	526,74	10.673,26	2.661,90	2.174,62	4.836,52	0,00	5.836,74		
1.04.14.	Onorari e compensi incarichi di consulenza e collaborazione		3.146,98		3.146,98		3.146,98	3.146,98	0,00	0,00		
1.04.15.	Manutenzione ordinaria immobili								0,00	0,00		
1.04.17.	Manutenzione ordinaria attrezzature tecniche, macchine e impianti		8.349,60	2,64	8.346,96	2.940,00	3.096,24	6.036,24	0,00	2.310,72		
1.04.19.	Trasporti, traslochi e facchinaggi	9.678,20	111.464,53		121.142,73	96.763,33	14.863,20	111.616,53	0,00	9.526,20		
1.04.20.	Vigilanza		160,00		6.160,00	2.297,10	1.943,70	4.240,80	0,00	1.919,20		
1.04.21.	Pulizia	6.000,00							0,00	0,00		
1.04.22.	Spese per servizi di prevenzione e sicurezza		26.780,00		27.780,00	26.500,00		26.500,00	0,00	1.280,00		
1.04.23.	Altri servizi di terzi	1.000,00							0,00	0,00		
1.04.24.	Missioni d'ufficio del personale								0,00	0,00		
1.04.25.	Mezzi di trasporto: noleggio								0,00	0,00		
	<b>Totale 1.04. - Spese per acquisizione di beni di consumo e servizi</b>	<b>168.869,61</b>	<b>480.043,54</b>	<b>394.171,86</b>	<b>254.741,29</b>	<b>152.116,14</b>	<b>28.196,41</b>	<b>180.312,55</b>		<b>74.428,74</b>		

I.N.A.F.  
**RENDICONTO FINANZIARIO GESTIONALE ESERCIZIO 2010**

Capitolo		USCITE Gestione della Competenza 2010										
Codice	Denominazione	Iniziali	Previsioni		Definitive (3+4-5)	Somme Impegnate			Diff. rispetto alle Previsioni			
			In +	In -		Pagate	Rimaste da Pagare	Totale Impegni (7 + 8)	In Più (9 - 6)	In Meno (6 - 9)		
1	2	3	4	5	6	7	8	9	10	11		
	<u>1.05. - Spese per la ricerca</u>											
1.05.01.	Missioni per la ricerca scientifica	1.008.847,62	2.398.256,41	1.628.425,36	1.778.678,67	589.588,01	83.320,99	672.909,00	0,00	1.105.769,67		
1.05.02.	Materiale di consumo per la ricerca scientifica	335.464,18	537.097,55	165.262,33	707.299,40	229.254,56	183.243,49	412.498,05	0,00	294.801,35		
1.05.03.	Manutenz. ordinaria atrezz. Scientifiche	40.000,00	101.826,13	25.042,53	116.783,60	98.581,51	4.499,70	103.081,21	0,00	13.702,39		
1.05.04.	Realizzazione, stampa, diffusione e spedizione di pubblicazioni	19.429,61	3.602,05	19.698,30	3.333,36	3.161,65		3.161,65	0,00	171,71		
1.05.05.	Organizzazione convegni e mostre								0,00	0,00		
1.05.06.	Attività divulgativa		6.000,00		6.000,00	4.013,90	146,10	4.160,00	0,00	1.840,00		
1.05.08.	Borse di studio, assegni di ricerca e finanziamento di dottorati	604.188,23	821.934,18	188.015,61	1.238.106,80	308.668,65	587.202,22	895.870,87	0,00	342.235,93		
1.05.09.	Contratti d'opera ed altri rapporti di collaborazione coordinata e continuativa	156.188,10	230.041,82	87.821,11	298.408,81	119.065,82	85.571,25	204.637,07	0,00	93.771,74		
1.05.10.	Spese per personale esterno e altre prestazioni professionali	230.862,39	508.688,59	315.872,53	423.678,45	110.364,82	246.753,90	357.118,72	0,00	66.559,73		
1.05.11.	Acquisito materiale bibliografico		300,00		300,00		218,36	218,36	0,00	81,64		
1.05.12.	Scuole ed attività formative								0,00	0,00		
1.05.13.	Energia grandi attrezzature scientifiche		71.000,00		71.000,00	70.728,04		70.728,04	0,00	271,96		
1.05.14.	Riunioni tecnico-scientifiche e stampa di atti	10.500,00	8.128,81	10.000,00	8.628,81	6.313,93	371,61	6.685,54	0,00	1.943,27		



I.N.A.F.  
**RENDICONTO FINANZIARIO GESTIONALE ESERCIZIO 2010**

Capitolo		USCITE Gestione della Competenza 2010										
Codice	Denominazione	Previsioni			Somme Impegnate			Diff. rispetto alle Previsioni				
		Iniziali	In +	In -	Definitive (3+4-5)	Pagate	Rimaste da Pagare	Totale Impegni (7+8)	In Più (9-6)	In Meno (6-9)		
1	2	3	4	5	6	7	8	9	10	11		
1.08.01.	Interessi passivi su mutui, prestiti, anticipazioni di cassa ed oneri accessori		18,37		18,37	18,37		18,37	0,00	0,00	0,00	
	<b>Totale 1.08. - Oneri finanziari</b>	0,00	18,37	0,00	18,37	18,37	0,00	18,37	0,00			
	<b>Totale generale 1. - Uscite correnti</b>	4.768.996,83	9.468.533,19	4.403.837,65	9.833.692,37	3.343.792,06	1.843.822,65	5.187.614,71		4.646.077,66		
	<b>2. - Uscite in conto capitale</b>											
2.09.01.	Impianti e attrezzature	641.635,63	1.534.073,91	856.343,39	1.319.366,15	115.339,69	474.091,61	589.431,30	0,00	729.934,85		
2.09.02.	Manutenzione straordinaria impianti e attrezzature		1.000.000,00		1.000.000,00				0,00	1.000.000,00		
2.09.03.	Mobili ed arredi		1.258,60		1.258,60	1.258,60		1.258,60	0,00	0,00		
	<b>Totale 2.09. - Acquisizione di beni di uso durevole</b>	641.635,63	2.535.332,51	856.343,39	2.320.624,75	116.598,29	474.091,61	590.689,90		1.729.934,85		
2.10.01.	Attrezzature scientifiche	9.538.119,60	1.614.489,91	611.453,36	10.541.156,15	4.256.537,29	2.641.502,28	6.898.039,57	0,00	3.643.116,58		
2.10.02.	Materiale bibliografico	9.518,39	91,70	9.518,39	91,70	45,90	45,80	91,70	0,00	0,00		
2.10.03.	Manutenzione straordinaria attrezzature scientifiche		8.378,00		8.378,00	4.620,00	3.378,00	7.998,00	0,00	380,00		
	<b>Totale 2.10. - Spese per la ricerca scientifica</b>	9.547.637,99	1.622.959,61	620.971,75	10.549.625,85	4.261.203,19	2.644.926,08	6.906.129,27		3.643.496,58		








**I.N.A.F.**  
**RENDICONTO FINANZIARIO GESTIONALE ESERCIZIO 2010**

Capitolo		Gestione della Competenza 2010										
Codice	Denominazione	Iniziali	Previsioni		Definitive (3+4-5)	Somme impegnate			Diff. rispetto alle Previsioni			
			In + 4	In - 5		Pagate 7	Rimaste da Pagare 8	Totale Impegni (7 + 8) 9	In Più (9 - 6) 10	In Meno (6 - 9) 11		
1	2	3	4	5	6	7	8	9	10	11		
1.04.03.	Spese postali e telegrafiche									0,00	0,00	
1.04.04.	Spese telefoniche e canoni di trasmissione dati		131,32		131,32	131,32		131,32		0,00	0,00	
1.04.07.	Mezzi di trasporto: manutenzione ed esercizio									0,00	0,00	
1.04.08.	Noleggio apparecchiature									0,00	0,00	
1.04.19.	Trasporti, traslochi e facchinaggi									0,00	0,00	
1.04.23.	Altri servizi di terzi		14.400,00		14.400,00					0,00	14.400,00	
	<b>Totale 1.04. - Spese per acquisizione di beni di consumo e servizi</b>	<b>0,00</b>	<b>14.531,32</b>	<b>0,00</b>	<b>14.531,32</b>	<b>131,32</b>	<b>0,00</b>	<b>131,32</b>			<b>14.400,00</b>	
	<b>1.05. - Spese per la ricerca</b>											
1.05.01.	Missioni per la ricerca scientifica	1.295.567,08	976.890,29	683.342,34	1.589.115,03	182.119,85	51.917,14	234.036,99		0,00	1.355.078,04	
1.05.02.	Materiale di consumo per la ricerca scientifica	367.130,35	315.018,40	290.694,03	391.454,72	67.099,23	108.237,84	175.337,07		0,00	216.117,65	
1.05.03.	Manutenz. ordinaria attrezz. Scientifiche									0,00	0,00	
1.05.04.	Realizzazione, stampa, diffusione e spedizione di pubblicazioni	1.187,45	1.290,63		2.478,08	135,48	1.120,00	1.255,48		0,00	1.222,60	
1.05.05.	Organizzazione convegni e mostre	0,20			0,20					0,00	0,20	
1.05.06.	Attività divulgativa		6.402,75		6.402,75	5.292,00	1.058,40	6.350,40		0,00	52,35	

I.N.A.F.  
**RENDICONTO FINANZIARIO GESTIONALE ESERCIZIO 2010**

Capitolo		Gestione della Competenza 2010										
		Previsioni			Somme impegnate				Diff. rispetto alle Previsioni			
Codice	Denominazione	Iniziali	Variazioni		Definitive (3+4-5)	Pagate	Rimaste da Pagare	Totale Impegni (7+8)	In Più (9-6)	In Meno (6-9)	11	
			In +	In -								
1	2	3	4	5	6	7	8	9	10	11		
1.05.08.	Borse di studio, assegni di ricerca e finanziamento di dottorati	225.813,31	217.473,17	62.434,80	380.851,68	36.944,36	45.319,50	82.263,86	0,00	298.587,82		
1.05.09.	Contratti d'opera ed altri rapporti di collaborazione coordinata e continuativa	141.490,08	460.737,34	47.776,70	554.450,72	178.474,11	201.056,67	379.530,78	0,00	174.919,94		
1.05.10.	Spese per personale esterno e altre prestazioni professionali		6.015,18		6.015,18	6.015,18		6.015,18	0,00	0,00		
1.05.12.	Scuole ed attività formative								0,00	0,00		
1.05.14.	Riunioni tecnico-scientifiche e stampa di atti	1.089,00	6.100,80	2.728,46	4.461,34	117,45		117,45	0,00	4.343,89		
1.05.15.	Spese tecniche di laboratorio		2.257,56		2.257,56	2.257,56		2.257,56	0,00	0,00		
1.05.18.	Altre spese di servizi per la ricerca scientifica		42.492,80		42.492,80	36.842,01	3.088,42	39.930,43	0,00	2.562,37		
	<b>Totale 1.05. - Spese per la ricerca</b>	<b>2.032.277,47</b>	<b>2.034.678,92</b>	<b>1.086.976,33</b>	<b>2.979.980,06</b>	<b>515.297,23</b>	<b>411.797,97</b>	<b>927.095,20</b>		<b>2.052.884,66</b>		
	<b>1.06. - Trasferimenti passivi</b>											
1.06.01.	Finanziamento di progetti di ricerca	151.679,97	268.558,52	146.619,01	273.619,48	3.091,83	41.040,00	44.131,83	0,00	229.487,65		
1.06.02.	Accordi e Convenzioni con istituzioni scientifiche nazionali ed internazionali		46.186,00		46.186,00	4.000,00	12.000,00	16.000,00	0,00	30.186,00		
	<b>Totale 1.06. - Trasferimenti passivi</b>	<b>151.679,97</b>	<b>314.744,52</b>	<b>146.619,01</b>	<b>319.805,48</b>	<b>7.091,83</b>	<b>53.040,00</b>	<b>60.131,83</b>		<b>259.673,65</b>		



I.N.A.F.  
**RENDICONTO FINANZIARIO GESTIONALE ESERCIZIO 2010**

Capitolo		Gestione della Competenza 2010									
Codice	Denominazione	Previsioni			Somme Impegnate			Diff. rispetto alle Previsioni			
		Variazioni	Definitive (3+4-5)	Pagate	Rimaste da Pagare	Totale Impegni (7+8)	In Più (9-6)	In Meno (6-9)			
1	2	In +	In -	5	6	7	8	9	10	11	
2.12.01.	Software	8.000,00			8.000,00	7.200,00		7.200,00	0,00	800,00	
	<b>Totale 2.12. - Immobilizzazioni immateriali</b>	<b>8.000,00</b>	<b>0,00</b>	<b>0,00</b>	<b>8.000,00</b>	<b>7.200,00</b>	<b>0,00</b>	<b>7.200,00</b>		<b>800,00</b>	
2.14.01.	<u>2.14. - Oneri per il personale in quiescenza</u> Trattamento di fine rapporto	43.553,49		1.940,50	41.612,99	28.734,47		28.734,47	0,00	12.878,52	
	<b>Totale 2.14. - Oneri per il personale in quiescenza</b>	<b>43.553,49</b>	<b>1.940,50</b>	<b>1.940,50</b>	<b>41.612,99</b>	<b>0,00</b>	<b>28.734,47</b>	<b>28.734,47</b>		<b>12.878,52</b>	
	<b>Totale generale 2. - Uscite in conto capitale</b>	<b>136.315,15</b>	<b>168.900,16</b>	<b>71.995,71</b>	<b>233.219,60</b>	<b>41.133,20</b>	<b>112.670,76</b>	<b>153.803,96</b>		<b>79.415,64</b>	
	<b>Totale 2.05. - Progetti Finanziati U.E.</b>	<b>2.490.381,91</b>	<b>3.080.970,63</b>	<b>1.451.389,61</b>	<b>4.119.962,93</b>	<b>779.333,74</b>	<b>801.188,94</b>	<b>1.580.522,68</b>		<b>2.539.440,25</b>	
	<b>2.15. - Attività Spaziali</b>										
	<b>1. - Uscite correnti</b>										
1.02.04.	<u>1.02. - Spese per le commissioni e organismi dell'ente</u> Compensi e rimborsi per il Commissione di valutazione e di controllo strategico	14.065,19		785,49	15.262,16	9.366,63		12.193,56	0,00	3.068,60	
1.02.05.	Compensi e rimborsi per le Commissione di concorso	1.982,46									
	<b>Totale 1.02. - Spese per le commissioni e organismi dell'ente</b>	<b>1.982,46</b>	<b>14.065,19</b>	<b>785,49</b>	<b>15.262,16</b>	<b>9.366,63</b>	<b>2.826,93</b>	<b>12.193,56</b>		<b>3.068,60</b>	

I.N.A.F.  
**RENDICONTO FINANZIARIO GESTIONALE ESERCIZIO 2010**

Capitolo		USCITE Gestione della Competenza 2010										
Codice	Denominazione	Iniziali	Previsioni		Definitive (3+4-5)	Pagate	Rimaste da Pagare	Totale Impegni (7 + 8)	Diff. rispetto alle Previsioni			
			In +	In -					In Più (9 - 6)	In Meno (6 - 9)		
1	2	3	4	5	6	7	8	9	10	11		
	<u>1.03. - Spese per il personale in servizio</u>											
1.03.02.	Stipendi ed assegni fissi per il personale astronomico non contrattualizzato	1.193.731,39	39.572,03	1.225.603,42	7.700,00				0,00	7.700,00		
1.03.03.	Stipendi ed assegni fissi per il personale a tempo indeterminato	81.000,00		81.000,00					0,00	0,00		
1.03.04.	Stipendi ed assegni fissi per il personale a tempo determinato	510.000,00	3.845.095,78	1.278.982,62	3.076.113,16	1.118.664,19	1.379.847,34	2.498.511,53	0,00	577.601,63		
1.03.06.	Treatmento accessorio personale livelli I - III		452.894,02	29.519,13	423.374,89	261.213,60	100.110,83	361.324,43	0,00	62.050,46		
1.03.08.	Fondo per il trattamento accessorio personale livelli IV - VIII		177.741,68	967,57	176.774,11	60.592,42	20.400,30	80.992,72	0,00	95.781,39		
1.03.12.	Corsi di formazione professionale ed aggiornamento del personale	2.000,00	6.660,00	1.200,00	7.460,00	2.304,30	2.816,83	5.121,13	0,00	0,00		
1.03.14.	Mensa e buoni pasto								0,00	2.336,87		
1.03.16.	Imposte, oneri previdenziali e assistenziali a carico dell'ente	378.673,80	1.050.769,93	126.932,53	1.302.511,20	411.823,96	601.282,84	1.013.106,80	0,00	289.404,40		
1.03.19.	Equo premio per attività inventiva		1.400,00		1.400,00				0,00	1.400,00		
	<b>Totale 1.03. - Spese per il personale in servizio</b>	<b>2.165.405,19</b>	<b>5.574.133,44</b>	<b>2.744.205,27</b>	<b>4.995.333,36</b>	<b>1.854.598,47</b>	<b>2.104.458,14</b>	<b>3.959.056,61</b>		<b>1.036.276,75</b>		
1.04.02.	<u>1.04. - Spese per acquisizione di beni di consumo e servizi</u> Materiale di consumo	250,00	2.500,00		2.750,00	166,77	166,77	166,77	0,00	2.583,23		

IN.A.F.  **RENDICONTO FINANZIARIO GESTIONALE ESERCIZIO 2010**

## USCITE

Capitolo		Gestione della Competenza 2010										
Codice	Denominazione	Previsioni			Somme Impegnate			Diff. rispetto alle Previsioni				
		Iniziali	Variazioni		Definitive (3+4-5)	Pagate	Rimaste da Pagare	Totale Impegni (7+8)	In Più (9-6)	In Meno (6-9)		
1	2	3	4	5	6	7	8	9	10	11		
1.04.03.	Spese postali e telegrafiche		100,09		100,09	100,09		100,09	0,00	0,00		
1.04.04.	Spese telefoniche e canoni di trasmissione dati	1.579,21	7.670,30	951,21	8.298,30	6.693,22	744,52	7.437,74	0,00	860,56		
1.04.06.	Canoni software	28,55	13.274,60	0,21	13.302,94	13.302,94		13.302,94	0,00	0,00		
1.04.07.	Mezzi di trasporto: manutenzione ed esercizio								0,00	0,00		
1.04.08.	Noleggio apparecchiature								0,00	0,00		
1.04.10.	Assicurazioni		1.777,60		1.777,60	1.777,60		1.777,60	0,00	0,00		
1.04.15.	Manutenzione ordinaria immobili		6.500,00	1.355,20	5.144,80	4.864,80		4.864,80	0,00	280,00		
1.04.17.	Manutenzione ordinaria attrezzature tecniche, macchine e impianti		1.330,00	22,00	1.308,00	840,00	408,00	1.248,00	0,00	60,00		
1.04.19.	Trasporti, traslochi e facchinaggi	611,29	359,12	611,29	359,12	277,32		277,32	0,00	81,80		
1.04.22.	Spese per servizi di prevenzione e sicurezza								0,00	0,00		
1.04.23.	Altri servizi di terzi	80.000,00	98.533,70	17.017,62	161.516,08	104.562,75	41.767,78	146.330,53	0,00	15.185,55		
1.04.24.	Missioni d'ufficio del personale								0,00	0,00		
	<b>Totale 1.04. - Spese per acquisizione di beni di consumo e servizi</b>	<b>82.469,05</b>	<b>132.045,41</b>	<b>19.957,53</b>	<b>194.556,93</b>	<b>132.585,49</b>	<b>42.920,30</b>	<b>175.505,79</b>		<b>19.051,14</b>		
1.05.01.	Missioni per la ricerca scientifica	2.866.117,56	5.996.204,75	3.896.562,91	4.965.759,40	1.447.998,49	331.176,35	1.779.174,84	0,00	3.186.584,56		

IN.A.F. \* I.N.A.F.  
**RENDICONTO FINANZIARIO GESTIONALE ESERCIZIO 2010**

Capitolo		Gestione della Competenza 2010										
Codice	Denominazione	Iniziali	Previsioni			Somme impegnate			Diff. rispetto alle Previsioni			
			In +	In -	Definitive (3+4-5)	Pagate	Rimaste da Pagare	Totale Impegni (7 + 8)	In Più (9 - 6)	In Meno (6 - 9)		
1	2	3	4	5	6	7	8	9	10	11		
1.05.02.	Materiale di consumo per la ricerca scientifica	2.104.036,32	5.608.940,83	5.259.326,13	2.453.651,02	450.546,33	514.015,41	964.561,74	0,00	1.489.089,28		
1.05.03.	Manutenz. ordinaria attrezz. Scientifiche		24.313,13	480,00	23.833,13	5.837,40	11.308,00	17.145,40	0,00	6.687,73		
1.05.04.	Realizzazione, stampa, diffusione e spedizione di pubblicazioni	13.712,06	25.076,19	4.404,35	34.383,90	9.478,57	8.119,73	17.598,30	0,00	16.785,60		
1.05.05.	Organizzazione convegni e mostre		3.600,00		3.600,00	3.555,90		3.555,90	0,00	44,10		
1.05.06.	Attività divulgativa		96.045,79	776,75	95.269,04	53.041,26	16.970,26	70.011,52	0,00	25.257,52		
1.05.07.	Deposito, mantenimento e tutela dei brevetti								0,00	0,00		
1.05.08.	Borse di studio, assegni di ricerca e finanziamento di dottorati	1.143.033,74	3.747.175,88	415.697,87	4.474.511,75	1.635.399,19	1.933.272,62	3.568.671,81	0,00	905.839,94		
1.05.09.	Contratti d'opera ed altri rapporti di collaborazione coordinata e continuativa	119.615,92	743.637,13	150.753,22	712.499,83	241.567,77	290.265,98	531.833,75	0,00	180.666,08		
1.05.10.	Spese per personale esterno e altre prestazioni professionali	187.961,74	731.989,05	672.554,08	247.396,71	179.612,33	49.616,21	229.228,54	0,00	18.168,17		
1.05.11.	Acquisito materiale bibliografico		191,69		191,69	191,69		191,69	0,00	0,00		
1.05.12.	Scuole ed attività formative								0,00	0,00		
1.05.13.	Energia grandi attrezzature scientifiche		31.677,93		31.677,93	23.202,51	3.518,61	26.721,12	0,00	4.956,81		
1.05.14.	Riunioni tecnico-scientifiche e stampa di atti	50.490,25	258.081,16	172.404,16	136.167,25	39.387,86	16.079,46	55.467,32	0,00	80.699,93		
1.05.15.	Spese tecniche di laboratorio	145.000,00	171.177,10	56.421,09	259.756,01	36.532,56	33.267,09	69.799,65	0,00	189.956,36		



IN.A.F.  I.N.A.F.  
RENDICONTO FINANZIARIO GESTIONALE ESERCIZIO 2010

Capitolo		Gestione della Competenza 2010										
Codice	Denominazione	Previsioni			Somme impegnate			Diff. rispetto alle Previsioni				
		Iniziali	In +	In -	Definitive (3+4-5)	Pagate	Rimaste da Pagare	Totale Impegni (7 + 8)	In Più (9 - 6)	In Meno (6 - 9)		
1	2	3	4	5	6	7	8	9	10	11		
1.05.16.	Macchine di laboratorio		2.000,00		2.000,00	179,00		179,00	0,00	1.821,00		
1.05.17.	Trasporti di attrezzature, strumenti e sistemi scientifici		2.802,29	100,00	2.702,29	2.702,29		2.702,29	0,00	0,00		
1.05.18.	Altre spese di servizi per la ricerca scientifica		1.384.040,55	384.953,16	999.087,39	427.916,84	483.822,90	911.739,74	0,00	87.347,65		
	<b>Totale 1.05. - Spese per la ricerca</b>	<b>6.629.967,59</b>	<b>18.826.953,47</b>	<b>11.014.433,72</b>	<b>14.442.487,34</b>	<b>4.557.149,99</b>	<b>3.691.432,62</b>	<b>8.248.582,61</b>		<b>6.193.904,73</b>		
	<b>1.06. - Trasferimenti passivi</b>											
1.06.01.	Finanziamento di progetti di ricerca	4.088.584,27	11.244.015,28	8.390.801,86	6.941.797,69	4.365.374,61	384.009,99	4.749.384,60	0,00	2.192.413,09		
1.06.02.	Accordi e Convenzioni con istituzioni scientifiche nazionali ed internazionali	764.000,00	161.479,28	388.383,61	537.095,67	406.829,46	36.000,00	442.829,46	0,00	94.266,21		
	<b>Totale 1.06. - Trasferimenti passivi</b>	<b>4.852.584,27</b>	<b>11.405.494,56</b>	<b>8.779.185,47</b>	<b>7.478.893,36</b>	<b>4.772.204,07</b>	<b>420.009,99</b>	<b>5.192.214,06</b>		<b>2.286.679,30</b>		
	<b>1.07. - Oneri tributari</b>											
1.07.02.	Tasse, tributi vari								0,00	0,00		
	<b>Totale 1.07. - Oneri tributari</b>	<b>0,00</b>	<b>0,00</b>	<b>0,00</b>	<b>0,00</b>	<b>0,00</b>	<b>0,00</b>	<b>0,00</b>	<b>0,00</b>	<b>0,00</b>		
	<b>1.08. - Oneri finanziari</b>											
1.08.01.	Interessi passivi su mutui, prestiti, anticipazioni di cassa ed oneri accessori		71,11		71,11	62,11		62,11	0,00	9,00		

I.N.A.F.  **RENDICONTO FINANZIARIO GESTIONALE ESERCIZIO 2010**

Capitolo		Gestione della Competenza 2010										
Codice	Denominazione	Previsioni			Somme Impegnate			Diff. rispetto alle Previsioni		Totale Impegni (7 + 8)	In Più (9 - 6)	In Meno (6 - 9)
		iniziali	Variazioni	Definitive (3+4-5)	Pagate	Rimaste da Pagare	In Più (9 - 6)	In Meno (6 - 9)				
1	2	3	4	5	6	7	8	9	10	11		
	<b>Totale 1.08. - Oneri finanziari</b>	0,00	71,11	0,00	71,11	62,11	0,00	62,11				9,00
	<b>Totale generate 1. - Uscite correnti</b>	13.732.408,56	35.952.763,18	22.558.567,48	27.126.604,26	11.325.966,76	6.261.647,98	17.587.614,74				9.538.989,52
	<b>2. - Uscite in conto capitale</b>											
	<b>2.09. - Acquisizione di beni di uso durevole</b>											
2.09.01.	Impianti e attrezzature		14.017,98		14.017,98	7.685,94	6.332,04	14.017,98			0,00	0,00
2.09.02.	Manutenzione straordinaria impianti e attrezzature										0,00	0,00
2.09.03.	Mobili ed arredi		28.324,00	440,00	27.884,00	17.154,43	2.862,55	20.016,98			0,00	7.867,02
2.09.04.	Manutenzione straordinaria mobili e arredi										0,00	0,00
2.09.05.	Automezzi										0,00	0,00
	<b>Totale 2.09. - Acquisizione di beni di uso durevole</b>	0,00	42.341,98	440,00	41.901,98	24.840,37	9.194,59	34.034,96			0,00	7.867,02
	<b>2.10. - Spese per la ricerca scientifica</b>											
2.10.01.	Attrezzature scientifiche	490.824,46	1.204.230,60	442.497,56	1.252.557,50	401.535,12	463.796,18	865.331,30			0,00	387.226,20
2.10.02.	Materiale bibliografico	10.682,37	2.290,95	10.538,07	2.435,25	881,36	1.332,39	2.213,75			0,00	221,50
2.10.03.	Manutenzione straordinaria attrezzature scientifiche		48.024,00	718,00	47.306,00	42.105,80	5.200,20	47.306,00			0,00	0,00
2.10.04.	Attività museali										0,00	0,00



I.N.A.F.  **RENDICONTO FINANZIARIO GESTIONALE ESERCIZIO 2010**

Capitolo		Gestione della Competenza 2010										
Codice	Denominazione	Previsioni			Somme Impegnate			Diff. rispetto alle Previsioni				
		Iniziali	Variazioni		Pagate	Rimaste da Pagare	Totale Impegni (7 + 8)	In Più (9 - 6)	In Meno (6 - 9)			
1	2	3	4	5	6	7	8	9	10	11		
	<u>1.03. - Spese per il personale in servizio</u>											
1.03.02.	Stipendi ed assegni fissi per il personale astronomico non contrattualizzato	20.000,00	31.992,00	16.155,08	35.836,92	14.617,86	17.374,14	31.992,00	0,00	0,00		
1.03.04.	Stipendi ed assegni fissi per il personale a tempo determinato									3.844,92		
1.03.06.	Trattamento accessorio personale livelli I - III		4.843,00		4.843,00	1.947,44	2.895,56	4.843,00	0,00	0,00		
1.03.14.	Mensa e buoni pasto	1.400,00			1.400,00				0,00	1.400,00		
1.03.16.	Imposte, oneri previdenziali e assistenziali a carico dell'ente	5.000,00	14.725,00	1.400,00	18.325,00	3.038,46	11.738,41	14.776,87	0,00	3.548,13		
	<b>Totale 1.03. - Spese per il personale in servizio</b>	<b>26.400,00</b>	<b>51.560,00</b>	<b>17.555,08</b>	<b>60.404,92</b>	<b>19.603,76</b>	<b>32.008,11</b>	<b>51.611,87</b>		<b>8.793,05</b>		
	<u>1.04. - Spese per acquisizione di beni di consumo e servizi</u>											
1.04.04.	Spese telefoniche e canoni di trasmissione dati	5.000,00		1.156,89	3.843,11	2.536,75	1.306,36	3.843,11	0,00	0,00		
1.04.06.	Canoni software	263.000,00	2.246,40	20.000,00	245.246,40	100.461,64	144.073,57	244.535,21	0,00	7.111,19		
1.04.10.	Assicurazioni								0,00	0,00		
1.04.13.	Spese per la pubblicità di cui all'art. 5 della legge 25/2/1987, n° 67	1.803,20			1.803,20				0,00	1.803,20		
1.04.15.	Manutenzione ordinaria immobili								0,00	0,00		




**INA.F.**  
**RENDICONTO FINANZIARIO GESTIONALE ESERCIZIO 2010**

Capitolo		Gestione della Competenza 2010										
Codice	Denominazione	Previsioni			Somme Impegnate				Diff. rispetto alle Previsioni			
		Iniziali	Variazioni		Definitive (3+4-5)	Pagate	Rimaste da Pagare	Totale Impegni (7 + 8)	In Più (9 - 6)	In Meno (6 - 9)		
			In +	In -								
1	2	3	4	5	6	7	8	9	10	11		
1.05.10.	Spese per personale esterno e altre prestazioni professionali	30.551,50		22.476,50	8.075,00				0,00	8.075,00		
1.05.12.	Scuole ed attività formative		15.000,00		25.000,00	10.000,00	15.000,00	25.000,00	0,00	0,00		
1.05.13.	Energia grandi attrezzature scientifiche	10.000,00			25.000,00				0,00	0,00		
1.05.14.	Riunioni tecnico-scientifiche e stampa di atti	14.443,84		14.443,84					0,00	0,00		
1.05.15.	Spese tecniche di laboratorio				60.224,00	60.224,00		60.224,00	0,00	0,00		
1.05.18.	Altre spese di servizi per la ricerca scientifica		62.000,00	1.776,00	60.224,00	60.224,00		60.224,00	0,00	0,00		
	<b>Totale 1.05. - Spese per la ricerca</b>	<b>537.863,67</b>	<b>208.451,26</b>	<b>285.477,36</b>	<b>460.837,57</b>	<b>187.221,61</b>	<b>189.516,88</b>	<b>376.738,49</b>		<b>84.099,08</b>		
	<b>1.06. - Trasferimenti passivi</b>											
1.06.01.	Finanziamento di progetti di ricerca	41.548,40	4.154,84		45.703,24				0,00	45.703,24		
1.06.02.	Accordi e Convenzioni con istituzioni scientifiche nazionali ed internazionali	150.000,00	625.000,00	12.600,00	762.400,00	591.826,30	170.573,70	762.400,00	0,00	0,00		
	<b>Totale 1.06. - Trasferimenti passivi</b>	<b>191.548,40</b>	<b>629.154,84</b>	<b>12.600,00</b>	<b>808.103,24</b>	<b>591.826,30</b>	<b>170.573,70</b>	<b>762.400,00</b>		<b>45.703,24</b>		
	<b>1.08. - Oneri finanziari</b>											
1.08.01.	Interessi passivi su mutui, prestiti, anticipazioni di cassa ed oneri accessori								0,00	0,00		



I.N.A.F.  
**RENDICONTO FINANZIARIO GESTIONALE ESERCIZIO 2010**

Capitolo		Gestione della Competenza 2010										
Codice	Denominazione	Previsioni			Somme Impegnate			Diff. rispetto alle Previsioni				
		Iniziali	Variazioni		Definitive (3+4-5)	Pagate	Rimaste da Pagare	Totale Impegni (7+8)	In Più (9-6)	In Meno (6-9)		
1	2	3	4	5	6	7	8	9	10	11		
2.14.01.	<u>2.14. - Oneri per il personale in quiescenza</u> Trattamento di fine rapporto		4.285,83		4.285,83		4.285,83	4.285,83	0,00	0,00		
	<u>Totale 2.14. - Oneri per il personale in quiescenza</u>	0,00	4.285,83	0,00	4.285,83	0,00	4.285,83	4.285,83	0,00	0,00		
	<u>Totale generale 2. - Uscite in conto capitale</u>	28.695,57	78.846,09	24.055,80	83.485,86	21.993,16	60.781,03	82.774,19		711,67		
	<u>Totale 2.16. - Sistemi Informativi</u>	1.054.310,84	984.178,59	360.845,13	1.677.644,30	936.243,22	599.579,65	1.535.822,87		141.821,43		
	<u>2.17. - Infrastrutture e Laboratori Nazionali</u>											
	<u>1. - Uscite correnti</u>											
	<u>1.03. - Spese per il personale in servizio</u>											
1.03.12.	Corsi di formazione professionale ed aggiornamento del personale								0,00	0,00		
	<u>Totale 1.03. - Spese per il personale in servizio</u>	0,00	0,00	0,00	0,00	0,00	0,00	0,00	0,00	0,00		
	<u>1.04. - Spese per acquisizione di beni di consumo e servizi</u>											
1.04.15.	Manutenzione ordinaria immobili								0,00	0,00		
1.04.19.	Trasporti, traslochi e facchinaggi								0,00	0,00		
1.04.23.	Altri servizi di terzi								0,00	0,00		



I.N.A.F. \*  
**RENDICONTO FINANZIARIO GESTIONALE ESERCIZIO 2010**

USCITE

Capitolo		Gestione della Competenza 2010										
Codice	Denominazione	Previsioni			Somme Impegnate			Diff. rispetto alle Previsioni		In Più (9 - 6)	In Meno (6 - 9)	
		Iniziali	In +	In -	Definitive (3+4-5)	Pagate	Rimaste da Pagare	Totale Impegni (7 + 8)				
1	2	3	4	5	6	7	8	9	10	11		
	<u>Totale 1.04. - Spese per acquisizione di beni di consumo e servizi</u>	0,00	0,00	0,00	0,00	0,00	0,00	0,00	0,00	0,00		
	<u>1.05. - Spese per la ricerca</u>											
1.05.01.	Missioni per la ricerca scientifica	12.351,92		11.250,22	1.101,70	1.101,70		1.101,70	0,00	0,00	0,00	
1.05.02.	Materiale di consumo per la ricerca scientifica	10.616,60		10.206,15	410,45	410,45		410,45	0,00	0,00	0,00	
1.05.03.	Manutenz. ordinaria attrez. Scientifiche								0,00	0,00	0,00	
1.05.08.	Borse di studio, assegni di ricerca e finanziamento di dottorati		2.151,12		2.151,12	2.151,12		2.151,12	0,00	0,00	0,00	
1.05.09.	Contratti d'opera ed altri rapporti di collaborazione coordinata e continuativa		41.597,37		41.597,37	22.864,47	18.732,89	41.597,36	0,00	0,01	0,00	
1.05.10.	Spese per personale esterno e altre prestazioni professionali								0,00	0,00	0,00	
	<u>Totale 1.05. - Spese per la ricerca</u>	<b>22.968,52</b>	<b>43.748,49</b>	<b>21.456,37</b>	<b>45.260,64</b>	<b>26.527,74</b>	<b>18.732,89</b>	<b>45.260,63</b>		<b>0,01</b>		
	<u>1.06. - Trasferimenti passivi</u>											
1.06.01.	Finanziamento di progetti di ricerca	22.500,00			22.500,00	10.000,00		10.000,00	0,00	12.500,00	0,00	
	<u>Totale 1.06. - Trasferimenti passivi</u>	<b>22.500,00</b>	<b>0,00</b>	<b>0,00</b>	<b>22.500,00</b>	<b>10.000,00</b>	<b>0,00</b>	<b>10.000,00</b>		<b>12.500,00</b>		





I.N.A.F.  **RENDICONTO FINANZIARIO GESTIONALE ESERCIZIO 2010**

Capitolo		USCITE										
Codice	Denominazione	Previsioni			Somme impegnate			Diff. rispetto alle Previsioni				
		Iniziali	In +	In -	Definitive (3+4-5)	Pagate	Rimaste da Pagare	Totale Impegni (7 + 8)	In Più (9 - 6)	In Meno (6 - 9)		
1	2	3	4	5	6	7	8	9	10	11		
1.05.01.	Missioni per la ricerca scientifica	2.801,26	9.099,97	3.503,00	8.398,23	2.546,53		2.546,53	0,00	5.851,70		
1.05.02.	Materiale di consumo per la ricerca scientifica	91.629,26	1.895,84	72.881,57	20.643,53	9.456,69		9.456,69	0,00	11.186,84		
1.05.03.	Manutenz. ordinaria attrezz. Scientifiche		15.000,00	990,00	14.010,00	8.932,38	3.224,72	12.157,10	0,00	1.852,90		
1.05.06.	Attività divulgativa								0,00	0,00		
1.05.08.	Borse di studio, assegni di ricerca e finanziamento di dottorati		11.100,02		11.100,02	11.100,02		11.100,02	0,00	0,00		
1.05.09.	Contratti d'opera ed altri rapporti di collaborazione coordinata e continuativa								0,00	0,00		
1.05.10.	Spese per personale esterno e altre prestazioni professionali	6.130,21	4.500,00		10.630,21	3.900,80	6.599,20	10.500,00	0,00	130,21		
1.05.14.	Riunioni tecnico-scientifiche e stampa di atti								0,00	0,00		
1.05.15.	Spese tecniche di laboratorio								0,00	0,00		
1.05.18.	Altre spese di servizi per la ricerca scientifica		12.804,38		12.804,38	12.804,38		12.804,38	0,00	0,00		
	<b>Totale 1.05. - Spese per la ricerca</b>	<b>100.560,73</b>	<b>54.400,21</b>	<b>77.374,57</b>	<b>77.586,37</b>	<b>48.740,80</b>	<b>9.823,92</b>	<b>58.564,72</b>		<b>19.021,65</b>		
1.06.01.	<b>1.06. - Trasferimenti passivi</b> Finanziamento di progetti di ricerca	4.376,59			4.376,59				0,00	4.376,59		




**INA.F.**  
**RENDCONTO FINANZIARIO GESTIONALE ESERCIZIO 2010**

**USCITE**

Capitolo		Gestione della Competenza 2010										
Codice	Denominazione	Previsioni		Somme impegnate			Diff. rispetto alle Previsioni					
		Iniziali	Variazioni		Pagate	Rimaste da Pagare	Totale Impegni	In Più	In Meno			
1	2	3	In +	In -	4	5	6	7	8	9	(9 - 6)	(6 - 9)
	<b>Totale 2. - Dipartimento 2</b>	<b>37.217.927,48</b>	<b>64.065.669,54</b>	<b>34.718.046,39</b>	<b>66.565.550,63</b>	<b>22.637.411,47</b>	<b>14.074.523,29</b>	<b>36.711.934,76</b>	<b>10</b>	<b>11</b>		
	<b>"Progetti di ricerca"</b>											<b>29.853.615,87</b>

I.N.A.F.  
\* I.N.A.F. \*  
**RENDICONTO FINANZIARIO GESTIONALE ESERCIZIO 2010**

Capitolo		Gestione della Competenza 2010										
Codice	Denominazione	Previsioni			Somme Impegnate			Diff. rispetto alle Previsioni				
		iniziali	Variazioni		Definitive (3+4-5)	Pagate	Rimaste da Pagare	Totale Impegni (7+8)	In Più (9-6)	In Meno (6-9)		
1	2	3	4	5	6	7	8	9	10	11		
	<b>Riepilogo dei Titoli</b>											
	<b>Riepilogo dei titoli Centro Resp. Amm.va</b>											
	Titolo I	88.288.677,05	9.448.317,70	14.933.751,68	82.803.243,07	67.401.399,53	7.756.799,01	75.158.198,54	0,00	7.645.044,53		
	Titolo II	1.286.979,15	10.888.548,41	45.488,12	12.130.039,44	7.813.822,76	244.059,66	8.057.882,42	0,00	4.072.157,02		
	Titolo III	2.720.922,14	4.272.348,71	6.993.270,85	0,00	0,00	0,00	0,00	0,00	0,00		
	Titolo IV	27.125.000,00	13.608.553,52	0,00	40.733.553,52	30.214.633,47	5.618.240,75	35.832.874,22	0,00	4.900.679,30		
	<b>Totale delle uscite Centro Resp. Amm.va Direzione Amministrativa</b>	<b>119.421.578,34</b>	<b>38.217.768,34</b>	<b>21.972.510,85</b>	<b>135.666.836,03</b>	<b>105.429.855,76</b>	<b>13.619.099,42</b>	<b>119.048.955,18</b>	<b>0,00</b>	<b>16.617.880,85</b>		
	<b>Riepilogo dei titoli Centro Resp. Amm.va</b>											
	Titolo I	15.176.484,01	19.593.863,52	9.823.825,52	24.946.512,01	8.111.978,86	3.937.752,03	12.049.730,89	0,00	12.896.781,12		
	Titolo II	8.849.738,93	5.572.490,71	2.603.010,60	11.819.219,04	1.383.485,48	1.025.236,32	2.408.721,80	0,00	9.410.497,24		
	Titolo IV	0,00	0,00	0,00	0,00	0,00	0,00	0,00	0,00	0,00		
	<b>Totale delle uscite Centro Resp. Amm.va Dipartimento 1-"Strutture di ricerca"</b>	<b>24.026.222,94</b>	<b>25.166.344,23</b>	<b>12.426.836,12</b>	<b>36.765.731,05</b>	<b>9.495.464,34</b>	<b>4.962.988,35</b>	<b>14.458.452,69</b>	<b>0,00</b>	<b>22.307.278,36</b>		
	<b>Riepilogo dei titoli Centro Resp. Amm.va</b>											
	Titolo I	25.962.321,17	56.475.902,43	32.611.170,22	49.827.053,38	16.872.807,92	9.578.143,24	26.450.951,16	0,00	23.376.102,22		
	Titolo II	11.255.606,31	7.589.767,11	2.106.876,17	16.738.497,25	5.764.603,55	4.496.380,05	10.260.983,60	0,00	6.477.513,65		
	<b>Totale delle uscite Centro Resp. Amm.va Dipartimento 2 "progetti di ricerca"</b>	<b>37.217.927,48</b>	<b>64.065.669,54</b>	<b>34.718.046,39</b>	<b>66.565.550,63</b>	<b>22.637.411,47</b>	<b>14.074.523,29</b>	<b>36.711.934,76</b>	<b>0,00</b>	<b>29.853.615,87</b>		
	<b>Totale delle Uscite</b>	<b>180.665.728,76</b>	<b>127.449.782,11</b>	<b>69.117.393,16</b>	<b>238.998.117,71</b>	<b>137.562.731,57</b>	<b>32.656.611,06</b>	<b>170.219.342,63</b>		<b>68.778.775,08</b>		

I.N.A.F.  
 \* I.N.A.F.  
 RENDICONTO FINANZIARIO GESTIONALE ESERCIZIO 2010

## USCITE

Codice	Capitolo	Denominazione	Gestione della Competenza 2010									
			Previsioni			Somme Impegnate				Diff. rispetto alle Previsioni		
			Iniziali	In +	In -	Definitive (3+4-5)	Pagate	Rimaste da Pagare	Totale Impegni (7+8)	In Più (9-6)	In Meno (6-9)	
1	2		3	4	5	6	7	8	9	10	11	
		Disavanzo Amministrazione										
		Avanzo Finanziario					165.207.284,00					
		Avanzo di Cassa										
		Totale a Pareggio	180.665.728,76	127.449.782,11	69.117.393,16	238.998.117,71	302.770.015,57	32.656.611,06	170.219.342,63		68.778.775,08	



I.N.A.F.  
**RENDICONTO FINANZIARIO DECISIONALE - Esercizio 2010**

## ENTRATE

Codice	Denominazione	ANNO FINANZIARIO 2010			ANNO FINANZIARIO 2009		
		Residui	Competenza (Accertamenti)	Cassa (Riscossioni)	Residui	Competenza (Accertamenti)	Cassa (Riscossioni)
	<b>Fondo iniziale di Cassa</b>			<b>56.635.255,53</b>			
	<b>Avanzo di amministrazione iniziale</b>		<b>65.375.320,13</b>				
	<b>0.- Direzione Amministrativa</b>						
	<b>1. - Entrate Correnti</b>						
0.1.01	Trasferimenti Correnti	355.173,21	78.425.812,10	77.670.606,25	21.397.677,68	72.281.568,28	93.324.072,75
0.1.02	Proventi derivanti da prestazioni di servizi e vendita di	10.020,00	0,00	0,00	10.020,00	0,00	0,00
0.1.03	Altre Entrate e poste correttive di uscite correnti	4.317,34	66.671,08	68.241,53	8.850,63	122.280,77	126.814,06
0.1.04	Redditi e proventi patrimoniali	309,88	1.507,89	1.507,89	309,88	1.892,17	1.892,17
	<b>TOTALE 0. - Direzione Amministrativa</b>	<b>369.820,43</b>	<b>78.493.991,07</b>	<b>77.740.355,67</b>	<b>21.416.858,19</b>	<b>72.405.741,22</b>	<b>93.452.778,98</b>
	<b>1.- Dipartimento 1-"Strutture di ricerca"</b>						
	<b>1. - Entrate Correnti</b>						
1.1.01	Trasferimenti Correnti	1.407.695,92	18.206.927,10	12.733.729,18	19.509.746,47	14.594.593,40	32.662.832,11
1.1.02	Proventi derivanti da prestazioni di servizi e vendita di	33.321,75	115.243,79	121.798,29	26.356,95	194.735,30	187.353,81
1.1.03	Altre Entrate e poste correttive di uscite correnti	8.202,09	377.994,29	372.039,08	6.366,43	320.881,45	318.800,99
1.1.04	Redditi e proventi patrimoniali	0,00	156,26	156,26	0,00	239,04	239,04
	<b>TOTALE 1. - Dipartimento 1-"Strutture di ricerca"</b>	<b>1.449.219,76</b>	<b>18.700.321,44</b>	<b>13.227.722,81</b>	<b>19.542.469,85</b>	<b>15.110.449,19</b>	<b>33.169.225,95</b>
	<b>2.- Dipartimento 2-"Progetti di ricerca"</b>						
	<b>1. - Entrate Correnti</b>						
2.1.01	Trasferimenti Correnti	37.266.358,33	33.284.492,16	37.865.885,62	47.364.841,26	24.160.665,08	34.107.213,85
2.1.02	Proventi derivanti da prestazioni di servizi e vendita di	3.433.570,91	2.317.574,55	4.629.427,32	3.917.759,11	4.348.443,78	4.829.698,17

**I.N.A.F.**  
**RENDICONTO FINANZIARIO DECISIONALE - Esercizio 2010**

## ENTRATE

Codice	Denominazione	ANNO FINANZIARIO 2010			ANNO FINANZIARIO 2009		
		Residui	Competenza (Accertamenti)	Cassa (Riscossioni)	Residui	Competenza (Accertamenti)	Cassa (Riscossioni)
2.1.03	Altre Entrate e poste correttive di uscite correnti	1.154,91	57.864,84	57.864,84	31.885,10	28.591,18	41.398,75
	<b>TOTALE 2. - Dipartimento 2 "Progetti di ricerca"</b>	<b>40.701.084,15</b>	<b>35.659.931,55</b>	<b>42.553.177,78</b>	<b>51.314.485,47</b>	<b>28.537.700,04</b>	<b>38.978.310,77</b>
	<b>1. - Dipartimento 1-"Strutture di ricerca"</b>						
	<b>2. - Entrate In Conto Capitale</b>						
1.2.05	Trasferimenti in conto capitale	801.033,06	35.000,00	165.282,94	1.710.785,55	43.702,63	953.455,12
1.2.06	Alienazione di Beni Patrimoniali e riscossione di crediti	0,00	0,00	0,00	0,00	300,00	300,00
1.2.07	Ricorso al mercato	0,00	0,00	0,00	0,00	0,00	0,00
	<b>TOTALE 1. - Dipartimento 1-"Strutture di ricerca"</b>	<b>801.033,06</b>	<b>35.000,00</b>	<b>165.282,94</b>	<b>1.710.785,55</b>	<b>44.002,63</b>	<b>953.755,12</b>
	<b>2. - Dipartimento 2 "Progetti di ricerca"</b>						
	<b>2. - Entrate In Conto Capitale</b>						
2.2.05	Trasferimenti in conto capitale	104.588,72	0,00	19.500,00	113.119,76	19.500,00	0,00
2.2.06	Alienazione di Beni Patrimoniali e riscossione di crediti	0,00	0,00	0,00	0,00	0,00	0,00
2.2.07	Ricorso al mercato	1.366.910,31	0,00	0,00	2.500.000,00	0,00	1.133.089,69
	<b>TOTALE 2. - Dipartimento 2 "Progetti di ricerca"</b>	<b>1.471.499,03</b>	<b>0,00</b>	<b>19.500,00</b>	<b>2.613.119,76</b>	<b>19.500,00</b>	<b>1.133.089,69</b>
	<b>0. - Direzione Amministrativa</b>						
	<b>3. - Partite Di Giro</b>						
0.3.09	Partite di Giro	6.755.312,21	35.832.874,22	40.894.921,91	3.577.327,95	32.888.442,12	29.709.655,26
	<b>TOTALE 0. - Direzione Amministrativa</b>	<b>6.755.312,21</b>	<b>35.832.874,22</b>	<b>40.894.921,91</b>	<b>3.577.327,95</b>	<b>32.888.442,12</b>	<b>29.709.655,26</b>
	<b>1. - Dipartimento 1-"Strutture di ricerca"</b>						
	<b>3. - Partite Di Giro</b>						

I.N.A.F.  
**RENDICONTO FINANZIARIO DECISIONALE - Esercizio 2010**

## ENTRATE

Codice	Denominazione	ANNO FINANZIARIO 2010			ANNO FINANZIARIO 2009		
		Residui	Competenza (Accertamenti)	Cassa (Riscossioni)	Residui	Competenza (Accertamenti)	Cassa (Riscossioni)
1.3.09	Partite di Giro	0,00	0,00	0,00	0,00	0,00	0,00
	<b>TOTALE 1. - Dipartimento 1-"Strutture di ricerca"</b>	<b>0,00</b>	<b>0,00</b>	<b>0,00</b>	<b>0,00</b>	<b>0,00</b>	<b>0,00</b>
	<b>Totale delle Entrate</b>	<b>51.547.968,64</b>	<b>168.722.118,28</b>	<b>174.600.961,11</b>	<b>100.175.046,77</b>	<b>149.005.835,20</b>	<b>197.396.815,77</b>
	<i>Riepilogo dei titoli</i>						
	<i>Riepilogo dei titoli Centro Resp. Amm.va Direzione Amministrativa</i>						
	Titolo I	369.820,43	78.493.991,07	77.740.355,67	21.416.858,19	72.405.741,22	93.452.778,98
	Titolo III	6.755.312,21	35.832.874,22	40.894.921,91	3.577.327,95	32.888.442,12	29.709.655,26
	<b>Totale delle entrate Centro Resp. Amm.va Direzione Amministrativa</b>	<b>7.125.132,64</b>	<b>114.326.865,29</b>	<b>118.635.277,58</b>	<b>24.994.186,14</b>	<b>105.294.183,34</b>	<b>123.162.434,24</b>
	<i>Riepilogo dei titoli Centro Resp. Amm.va Dipartimento 1-"Strutture di ricerca"</i>						
	Titolo I	1.449.219,76	18.700.321,44	13.227.722,81	19.542.469,85	15.110.449,19	33.169.225,95
	Titolo II	801.033,06	35.000,00	165.282,94	1.710.785,55	44.002,63	953.755,12
	Titolo III	0,00	0,00	0,00	0,00	0,00	0,00
	<b>Totale delle entrate Centro Resp. Amm.va Dipartimento 1-"Strutture di ricerca"</b>	<b>2.250.252,82</b>	<b>18.735.321,44</b>	<b>13.393.005,75</b>	<b>21.253.255,40</b>	<b>15.154.451,82</b>	<b>34.122.981,07</b>
	<i>Riepilogo dei titoli Centro Resp. Amm.va Dipartimento 2 "Progetti di ricerca"</i>						
	Titolo I	40.701.084,15	35.659.931,55	42.553.177,78	51.314.485,47	28.537.700,04	38.978.310,77
	Titolo II	1.471.499,03	0,00	19.500,00	2.613.119,76	19.500,00	1.133.089,69
	<b>Totale delle entrate Centro Resp. Amm.va Dipartimento 2 "Progetti di ricerca"</b>	<b>42.172.583,18</b>	<b>35.659.931,55</b>	<b>42.572.677,78</b>	<b>53.927.605,23</b>	<b>28.557.200,04</b>	<b>40.111.400,46</b>

I.N.A.F.  

**I.N.A.F.**  
**RENDICONTO FINANZIARIO DECISIONALE - Esercizio 2010**

**ENTRATE**

Codice	Denominazione	ANNO FINANZIARIO 2010			ANNO FINANZIARIO 2009		
		Residui	Competenza (Accertamenti)	Cassa (Riscossioni)	Residui	Competenza (Accertamenti)	Cassa (Riscossioni)
	<u>Riepilogo delle entrate per titoli dei Centri Resp.</u> <u>Amm.va</u>						
	Titolo I	42.520.124,34	132.854.244,06	133.521.256,26	92.273.813,51	116.053.890,45	165.600.315,70
	Titolo II	2.272.532,09	35.000,00	184.782,94	4.323.905,31	63.502,63	2.086.844,81
	Titolo III	6.755.312,21	35.832.874,22	40.894.921,91	3.577.327,95	32.888.442,12	29.709.655,26
	<b>TOTALE</b>	<b>51.547.968,64</b>	<b>168.722.118,28</b>	<b>174.600.961,11</b>	<b>100.175.046,77</b>	<b>149.005.835,20</b>	<b>197.396.815,77</b>

I.N.A.F.  
**RENDICONTO FINANZIARIO DECISIONALE - Esercizio 2010**

**USCITE**

Codice	Denominazione	ANNO FINANZIARIO 2010			ANNO FINANZIARIO 2009		
		Residui	Competenza (Impegni)	Cassa (Pagamenti)	Residui	Competenza (Impegni)	Cassa (Pagamenti)
	<b>0. - Direzione Amministrativa</b>						
	<b>1. - Uscite correnti</b>						
0.1.01	Spese per gli organi dell'ente	33.426,88	310.081,52	309.632,85	33.162,50	238.384,80	238.120,42
0.1.02	Spese per le commissioni e organismi dell'ente	314.649,21	788.064,01	1.019.359,48	322.520,31	440.604,32	448.475,42
0.1.03	Spese per il personale in servizio	7.390.969,71	72.331.543,68	71.090.723,72	7.406.244,57	65.094.926,34	65.090.865,30
0.1.04	Spese per acquisizione di beni di consumo e servizi	204.232,73	1.247.199,48	1.190.939,74	269.533,57	1.195.350,37	1.260.122,86
0.1.05	Spese per la ricerca	138.744,27	228.475,87	244.037,01	191.174,61	282.910,09	335.330,59
0.1.06	Trasferimenti passivi	0,00	0,00	0,00	2.000,00	47.000,00	49.000,00
0.1.07	Oneri tributari	241,07	30.968,69	30.836,94	8.232,66	29.432,64	37.424,23
0.1.08	Oneri finanziari	0,00	221.865,29	221.865,29	0,00	248.695,95	248.695,95
	<b>TOTALE 0. - Direzione Amministrativa</b>	<b>8.082.263,87</b>	<b>75.158.198,54</b>	<b>74.107.395,03</b>	<b>8.232.868,22</b>	<b>67.577.304,51</b>	<b>67.708.034,77</b>
	<b>1. - Dipartimento 1. - "Strutture di ricerca"</b>						
	<b>1. - Uscite correnti</b>						
1.1.02	Spese per le commissioni e organismi dell'ente	697,09	1.200,42	1.897,51	49,35	1.611,57	914,48
1.1.03	Spese per il personale in servizio	135.833,23	255.322,88	274.991,92	182.233,60	349.486,13	394.481,00
1.1.04	Spese per acquisizione di beni di consumo e servizi	1.987.066,82	4.308.340,11	4.593.749,55	2.117.801,52	5.085.750,36	5.184.613,88
1.1.05	Spese per la ricerca	2.978.187,88	5.052.201,02	5.280.481,66	3.441.285,68	6.697.007,80	7.054.810,23
1.1.06	Trasferimenti passivi	17.347,00	2.329.395,35	2.125.417,58	17.872,52	1.567.141,31	1.559.886,83
1.1.07	Oneri tributari	23.580,94	102.922,01	102.904,20	26.609,43	127.289,22	128.845,80
1.1.08	Oneri finanziari	150,24	349,10	465,48	342,81	564,81	757,38

**I.N.A.F.**  
**RENDICONTO FINANZIARIO DECISIONALE - Esercizio 2010**

**USCITE**

Codice	Denominazione	ANNO FINANZIARIO 2010			ANNO FINANZIARIO 2009		
		Residui	Competenza (Impegni)	Cassa (Pagamenti)	Residui	Competenza (Impegni)	Cassa (Pagamenti)
	<b>TOTALE 1. - Dipartimento 1-"Strutture di ricerca"</b>	<b>5.142.863,20</b>	<b>12.049.730,89</b>	<b>12.379.907,90</b>	<b>5.786.194,91</b>	<b>13.828.851,20</b>	<b>14.324.309,60</b>
	<b>2.- Dipartimento 2 "Progetti di ricerca"</b>						
	<b>1. - Uscite correnti</b>						
2.1.02	Spese per le commissioni e organismi dell'ente	21.249,35	13.682,34	31.519,75	3.307,97	40.205,17	19.044,07
2.1.03	Spese per il personale in servizio	2.722.865,14	4.890.339,37	4.582.154,61	2.668.103,34	4.563.675,22	4.218.700,16
2.1.04	Spese per acquisizione di beni di consumo e servizi	200.189,67	624.088,64	598.882,52	158.375,11	564.140,56	507.487,84
2.1.05	Spese per la ricerca	5.746.459,20	12.693.673,27	11.927.220,92	5.030.021,17	12.207.167,65	11.238.192,11
2.1.06	Trasferimenti passivi	1.693.632,67	8.227.305,46	8.747.802,42	2.062.786,01	6.936.869,88	7.287.316,31
2.1.07	Oneri tributari	129,00	1.186,75	615,75	0,00	829,30	700,30
2.1.08	Oneri finanziari	0,00	675,33	596,50	60,30	5.265,50	5.324,25
	<b>TOTALE 2. - Dipartimento 2 "Progetti di ricerca"</b>	<b>10.384.525,03</b>	<b>26.450.951,16</b>	<b>25.888.792,47</b>	<b>9.922.653,90</b>	<b>24.318.153,28</b>	<b>23.276.765,04</b>
	<b>0. - Direzione Amministrativa</b>						
	<b>2. - Uscite in conto capitale</b>						
0.2.09	Acquisizione di beni di uso durevole	66.321,25	50.277,30	76.844,24	26.358,06	79.833,60	39.870,41
0.2.10	Spese per la ricerca scientifica	878,85	3.573,80	4.437,80	19.307,52	13.958,07	32.386,74
0.2.12	Immobilitazioni immateriali	0,00	0,00	0,00	0,00	0,00	0,00
0.2.14	Oneri per il personale in quiescenza	827.769,61	7.876.232,32	8.482.199,61	438.032,25	763.500,00	373.742,64
0.2.16	Rimborso mutui e prestiti (quote capitale)	0,00	127.799,00	127.799,00	0,00	121.979,15	121.979,15
	<b>TOTALE 0. - Direzione Amministrativa</b>	<b>894.989,71</b>	<b>8.057.882,42</b>	<b>8.691.280,65</b>	<b>483.697,83</b>	<b>979.270,82</b>	<b>567.978,94</b>
	<b>1. - Dipartimento 1-"Strutture di ricerca"</b>						

I.N.A.F.  
**RENDICONTO FINANZIARIO DECISIONALE - Esercizio 2010**

USCITE

Codice	Denominazione	ANNO FINANZIARIO 2010			ANNO FINANZIARIO 2009		
		Residui	Competenza (Impegni)	Cassa (Pagamenti)	Residui	Competenza (Impegni)	Cassa (Pagamenti)
<b>2. - Uscite in conto capitale</b>							
1.2.09	Acquisizione di beni di uso durevole	337.623,58	288.571,73	468.357,86	313.861,69	529.799,08	500.057,83
1.2.10	Spese per la ricerca scientifica	454.562,42	1.103.742,31	1.050.631,76	736.582,14	1.134.952,44	1.406.511,81
1.2.11	Spese per beni immobili	1.782.389,83	1.004.593,54	1.841.179,61	1.683.415,51	1.811.525,11	1.609.044,02
1.2.12	Immobilizzazioni immateriali	2.717,60	0,00	2.717,60	708,00	5.246,00	3.236,40
1.2.13	Immobilizzazioni finanziarie	0,00	0,00	0,00	0,00	0,00	0,00
1.2.14	Oneri per il personale in quiescenza	0,00	11.814,22	0,00	0,00	0,00	0,00
1.2.16	Rimborso mutui e prestiti (quote capitale)	0,00	0,00	0,00	0,00	0,00	0,00
	<b>TOTALE 1. - Dipartimento 1-"Strutture di ricerca"</b>	<b>2.577.293,43</b>	<b>2.408.721,80</b>	<b>3.362.886,83</b>	<b>2.734.567,34</b>	<b>3.481.522,63</b>	<b>3.518.850,06</b>
<b>2. - Dipartimento 2 "Progetti di ricerca"</b>							
<b>2. - Uscite in conto capitale</b>							
2.2.09	Acquisizione di beni di uso durevole	69.537,64	634.658,80	185.156,50	123.940,22	498.681,44	546.530,45
2.2.10	Spese per la ricerca scientifica	5.271.669,96	8.023.030,06	6.989.108,91	10.222.091,22	5.870.928,73	10.809.189,48
2.2.11	Spese per beni immobili	1.519.145,61	1.291.352,72	831.630,80	258.562,89	1.862.878,58	602.295,86
2.2.12	Immobilizzazioni immateriali	2.353,77	10.570,48	10.724,25	18.517,60	6.395,20	22.112,80
2.2.13	Immobilizzazioni finanziarie	6.500,00	0,00	0,00	6.500,00	0,00	0,00
2.2.14	Oneri per il personale in quiescenza	1.500,00	301.371,54	30.736,45	0,00	1.500,00	0,00
	<b>TOTALE 2. - Dipartimento 2 "Progetti di ricerca"</b>	<b>6.870.706,98</b>	<b>10.260.983,60</b>	<b>8.047.356,91</b>	<b>10.629.611,93</b>	<b>8.240.383,95</b>	<b>11.980.128,59</b>
<b>0. - Direzione Amministrativa</b>							
<b>3. - Somme non attribuite</b>							

**I.N.A.F.**  
**RENDICONTO FINANZIARIO DECISIONALE - Esercizio 2010**

**USCITE**

Codice	Denominazione	ANNO FINANZIARIO 2010			ANNO FINANZIARIO 2009		
		Residui	Competenza (Impegni)	Cassa (Pagamenti)	Residui	Competenza (Impegni)	Cassa (Pagamenti)
0.3.17	Fondi ed accantonamenti	0,00	0,00	0,00	0,00	0,00	0,00
0.4.18	<b>4. - Partite di giro</b>						
	Uscite aventi natura di partite di giro	8.204.185,48	35.832.874,22	38.053.035,28	1.072.308,88	32.888.442,12	25.755.762,92
	<b>TOTALE 0. - Direzione Amministrativa</b>	<b>8.204.185,48</b>	<b>35.832.874,22</b>	<b>38.053.035,28</b>	<b>1.072.308,88</b>	<b>32.888.442,12</b>	<b>25.755.762,92</b>
	<b>1. - Dipartimento 1. - "Strutture di ricerca"</b>						
1.4.18	<b>4. - Partite di giro</b>						
	Uscite aventi natura di partite di giro	0,00	0,00	0,00	0,00	0,00	0,00
	<b>TOTALE 1. - Dipartimento 1. - "Strutture di ricerca"</b>	<b>0,00</b>	<b>0,00</b>	<b>0,00</b>	<b>0,00</b>	<b>0,00</b>	<b>0,00</b>
	<b>Totale delle Uscite</b>	<b>42.156.827,70</b>	<b>170.219.342,63</b>	<b>170.530.655,07</b>	<b>38.861.903,01</b>	<b>151.313.928,51</b>	<b>147.131.829,92</b>
	<b>Riepilogo dei titoli</b>						
	<b>Riepilogo dei titoli Centro Resp. Amm. va Direzione Amministrativa</b>						
	Titolo I	8.082.263,87	75.158.198,54	74.107.395,03	8.232.868,22	67.577.304,51	67.708.034,77
	Titolo II	894.989,71	8.057.882,42	8.691.280,65	483.697,83	979.270,82	567.978,94
	Titolo III	0,00	0,00	0,00	0,00	0,00	0,00
	Titolo IV	8.204.185,48	35.832.874,22	38.053.035,28	1.072.308,88	32.888.442,12	25.755.762,92
	<b>Totale delle uscite Centro Resp. Amm. va Direzione Amministrativa</b>	<b>17.181.439,06</b>	<b>119.048.955,18</b>	<b>120.851.710,96</b>	<b>9.788.874,93</b>	<b>101.445.017,45</b>	<b>94.031.776,63</b>
	<b>Riepilogo dei titoli Centro Resp. Amm. va Dipartimento 1. - "Strutture di ricerca"</b>						
	Titolo I	5.142.863,20	12.049.730,89	12.379.907,90	5.786.194,91	13.828.851,20	14.324.309,60
	Titolo II	2.577.293,43	2.408.721,80	3.362.886,83	2.734.567,34	3.481.522,63	3.518.850,06



**I.N.A.F.**  
**RENDICONTO FINANZIARIO DECISIONALE - Esercizio 2010**

**USCITE**

Codice	Denominazione	ANNO FINANZIARIO 2010				ANNO FINANZIARIO 2009			
		Residui	Competenza (Impegni)	Cassa (Pagamenti)	Residui	Competenza (Impegni)	Cassa (Pagamenti)		
	Titolo IV	0,00	0,00	0,00	0,00	0,00	0,00	0,00	
	<b>Totale delle uscite Centro Resp. Amm.va Dipartimento 1- "Strutture di ricerca"</b>	<b>7.720.156,63</b>	<b>14.458.452,69</b>	<b>15.742.794,73</b>	<b>8.520.762,25</b>	<b>17.310.373,83</b>	<b>17.843.159,66</b>		
	<b>Riepilogo dei titoli Centro Resp. Amm.va Dipartimento 2 "Progetti di ricerca"</b>								
	Titolo I	10.384.525,03	26.450.951,16	25.888.792,47	9.922.653,90	24.318.153,28	23.276.765,04		
	Titolo II	6.870.706,98	10.260.983,60	8.047.356,91	10.629.611,93	8.240.383,95	11.980.128,59		
	<b>Totale delle uscite Centro Resp. Amm.va Dipartimento 2 "Progetti di ricerca"</b>	<b>17.255.232,01</b>	<b>36.711.934,76</b>	<b>33.936.149,38</b>	<b>20.552.265,83</b>	<b>32.558.537,23</b>	<b>35.256.893,63</b>		
	<b>Riepilogo delle uscite per titoli dei Centri Resp. Amm.va</b>								
	Titolo I	23.609.652,10	113.658.880,59	112.376.095,40	23.941.717,03	105.724.308,99	105.309.109,41		
	Titolo II	10.342.990,12	20.727.587,82	20.101.524,39	13.847.877,10	12.701.177,40	16.068.957,59		
	Titolo III	0,00	0,00	0,00	0,00	0,00	0,00		
	Titolo IV	8.204.185,48	35.832.874,22	38.053.035,28	1.072.308,88	32.888.442,12	25.755.762,92		
	<b>TOTALE</b>	<b>42.156.827,70</b>	<b>170.219.342,63</b>	<b>170.530.655,07</b>	<b>38.861.903,01</b>	<b>151.313.928,51</b>	<b>147.131.829,92</b>		

ISTITUTO NAZIONALE DI ASTROFISICA  
Direzione Amministrativa

Profilo	Livello	pianta organica 31/12/2009	variazione in 4/	pianta organica modificata	posti occupati al 31/12/2010	posti vacanti al 31/12/2010	procedure esterne	tot vacanze con proc esterne	procedure interne	tot vacanze con proc est./int	costo P.O. attuale	costo P.O. modificata	costo unitario
Ricercatore	I	50	-9	41	22	19	19	4	15	3.581.501,50	2.836.831,23	71.630,03	
	II	93	7	100	65	35	35	4	31	5.162.013,36	5.550.352,00	55.505,52	
	III	188	2	190	124	66	43	-8	31	8.178.240,64	8.265.243,20	43.501,28	
	Ricercatore	331	0	331	211	120	77	77	77	16.921.755,50	16.792.626,43	71.630,03	
	II	17	9	26	14	12	11	5	6	943.593,84	1.443.143,52	55.505,52	
	III	127	0	127	100	27	24	3	9	5.524.662,56	5.524.662,56	43.501,28	
	Tecnologo	151	11	162	117	45	20	20	20	6.969.666,61	7.612.476,35	82.624,52	
Astronomo ordinario		31	-3	28	28	0	0	0	0	2.558.260,12	2.310.866,56	62.179,81	
Astronomo associato		72	-2	70	70	0	0	0	0	4.476.946,32	4.352.586,70	62.179,81	
Ricercatore astronomo		144	-4	140	140	0	0	0	0	6.867.541,60	6.696.221,00	47.830,15	
		247	-9	238	238	0	0	0	0	13.922.748,04	13.359.494,26	47.830,15	
<b>TOTALE PERSONALE DI RICERCA</b>		<b>729</b>		<b>731</b>	<b>566</b>	<b>165</b>	<b>97</b>	<b>97</b>	<b>97</b>	<b>37.814.170,15</b>	<b>37.724.597,04</b>		
C.T.E.R.	IV	62	93	155	149	6	2	4	4	2.351.394,64	5.878.486,60	37.925,72	
	V	117	-59	58	46	12	12	9	3	4.030.174,98	1.997.864,52	34.445,94	
	VI	96	-52	44	25	19	19	-13	13	3.029.505,60	1.388.523,40	31.557,35	
	C.T.E.R.	275	-18	257	220	37	16	16	16	9.411.075,22	9.264.874,52		
Operatore Tecnico	VI	12	53	65	58	7	7	6	1	378.688,20	2.051.227,75	31.557,35	
	VII	69	-56	13	12	1	1	-4	4	1.995.620,76	375.986,52	28.922,04	
	VIII	4	5	9	6	3	2	1	2	109.076,28	245.421,63	27.269,07	
	Operatore Tecnico	85	2	87	76	11	8	8	8	2.483.385,24	2.672.635,90		
<b>TOTALE PERSONALE TECNICO</b>		<b>360</b>		<b>344</b>	<b>296</b>	<b>48</b>	<b>24</b>	<b>24</b>	<b>24</b>	<b>11.894.460,46</b>	<b>11.937.510,42</b>		
Dirigente Amministrativo	II fascia	3	0	3	0	3	3	0	0	213.351,87	213.351,87	71.117,29	
R.E. direttore di divisione	IV	1	-1	0	0	0	0	0	0	53.792,60	0	0	
	R.E. direttore di divisione	27	4	31	28	3	3	3	3	53.792,60	0	0	
	Funziionario di amministrazione	17	2	19	11	8	7	1	1	1.023.994,44	1.175.897,32	37.925,72	
	Funziionario di amministrazione	44	6	50	39	11	4	4	4	585.580,98	654.472,86	34.445,94	
	Collaboratore di amministrazione	43	27	70	57	13	13	11	2	1.481.175,42	1.830.170,18	34.445,94	
	Collaboratore di amministrazione	50	-34	16	16	0	-1	-8	9	1.577.867,50	504.917,60	31.557,35	
	Collaboratore di amministrazione	15	8	23	10	13	12	1	7	433.830,60	665.206,92	28.922,04	
	Collaboratore di amministrazione	108	1	109	89	26	15	15	15	3.492.873,52	3.581.340,32		
	Operatore di amministrazione	19	-3	16	14	2	1	1	1	549.518,76	462.752,64	28.922,04	
	Operatore di amministrazione	4	1	5	2	3	1	2	2	109.076,28	136.345,35	27.269,07	
	Operatore di amministrazione	23	-2	21	16	5	3	3	3	658.595,04	599.097,99	31.557,35	
	R.E. ex c.d.g. EP	11	-4	7	7	0	0	0	0	417.036,16	265.386,66	37.912,58	
<b>TOTALE PERSONALE AMMINISTRATIVO</b>		<b>190</b>		<b>190</b>	<b>441</b>	<b>45</b>	<b>22</b>	<b>22</b>	<b>22</b>	<b>6.445.224,63</b>	<b>6.489.347,02</b>		
<b>TOTALE GENERALE</b>		<b>1.279</b>		<b>1.265</b>	<b>1.007</b>	<b>258</b>	<b>119</b>	<b>143</b>	<b>0</b>	<b>56.153.855,24</b>	<b>56.151.454,48</b>		

all. 1 alla delibera CDA n.

ISTITUTO NAZIONALE DI ASTROFISICA  
Direzione Amministrativa

Profilo	Livello	Dotazione organica 31/12/2009	variazione in +/-	Dotazione organica modificata	costo D.O. attuale	costo D.O. modificata	costo unitario
Ricercatore	I	50	-9	41	3.581.501,50	2.936.631,23	71.630,03
	II	93	7	100	5.162.013,36	5.560.592,00	55.505,52
	III	188	2	190	8.178.240,64	8.265.243,20	43.501,28
Tecnologo	Ricercatore	331	0	331	16.921.755,50	16.752.626,43	
	I	7	2	9	501.410,21	644.670,27	71.630,03
	II	17	9	26	943.593,84	1.443.143,52	55.505,52
	III	127	0	127	5.524.662,56	5.524.662,56	43.501,28
	Tecnologo	151	11	162	6.969.666,61	7.612.476,35	
Astronomo ordinario		31	-3	28	2.558.260,12	2.310.686,56	82.524,52
Astronomo associato		72	-2	70	4.476.946,32	4.352.586,70	62.179,61
Ricercatore astronomo		144	-4	140	6.687.541,60	6.696.221,00	47.830,15
<b>TOTALE PERSONALE DI RICERCA</b>		<b>247</b>	<b>-9</b>	<b>238</b>	<b>13.922.748,04</b>	<b>13.359.464,26</b>	
C.T.E.R.	IV	62	63	155	2.351.394,64	5.875.486,60	37.925,72
	V	117	-59	58	4.030.174,96	1.997.864,52	34.445,94
	VI	96	-52	44	3.029.505,60	1.388.523,40	31.557,35
<b>C.T.E.R.</b>		<b>276</b>	<b>-18</b>	<b>257</b>	<b>9.411.075,22</b>	<b>9.264.874,52</b>	
Operatore Tecnico	VI	12	53	65	378.688,20	2.051.227,75	31.557,35
	VII	69	-56	13	1.995.620,76	375.986,52	28.922,04
	VIII	4	5	9	109.076,28	245.421,63	27.269,07
<b>Operatore Tecnico</b>		<b>85</b>	<b>2</b>	<b>87</b>	<b>2.483.385,24</b>	<b>2.672.635,90</b>	
<b>TOTALE PERSONALE TECNICO</b>		<b>360</b>		<b>344</b>	<b>11.894.460,46</b>	<b>11.937.510,42</b>	
Dirigente Amministrativo	II fascia	3	0	3	213.351,87	213.351,87	71.117,29
<b>Dirigente Amministrativo</b>		<b>3</b>	<b>0</b>	<b>3</b>	<b>213.351,87</b>	<b>213.351,87</b>	<b>0</b>
R.E. direttore di divisione	IV	1	-1	0	53.792,60	0	0
<b>R.E. direttore di divisione</b>		<b>1</b>	<b>-1</b>	<b>0</b>	<b>53.792,60</b>	<b>0</b>	<b>0</b>
Funzionario di amministrazione	IV	27	4	31	1.023.394,44	1.175.697,32	37.925,72
	V	17	2	19	585.580,98	654.472,86	34.445,94
<b>Funzionario di amministrazione</b>		<b>44</b>	<b>6</b>	<b>50</b>	<b>1.608.975,42</b>	<b>1.830.170,18</b>	
Collaboratore di amministrazione	V	43	27	70	1.481.175,42	2.411.215,80	34.445,94
	VI	50	-34	16	1.577.867,50	504.917,60	31.557,35
	VII	15	8	23	433.830,60	665.206,92	28.922,04
<b>Collaboratore di amministrazione</b>		<b>108</b>	<b>1</b>	<b>109</b>	<b>3.492.873,52</b>	<b>3.581.340,32</b>	
Operatore di amministrazione	VII	19	-3	16	549.518,76	462.792,64	28.922,04
	VIII	4	1	5	109.076,28	136.345,35	27.269,07
<b>Operatore di amministrazione</b>		<b>23</b>	<b>-2</b>	<b>21</b>	<b>658.595,04</b>	<b>599.037,99</b>	
R.E. ex cig EP		11	-4	7	417.036,18	265.386,66	37.912,36
<b>TOTALE PERSONALE AMMINISTRATIVO</b>		<b>190</b>		<b>190</b>	<b>6.445.224,63</b>	<b>6.489.347,02</b>	
<b>TOTALE GENERALE</b>		<b>1279</b>		<b>1265</b>	<b>56.153.855,24</b>	<b>56.151.454,48</b>	

IN.A.F.  \* I.N.A.F. RENDICONTO FINANZIARIO GESTIONALE ESERCIZIO 2010

## ENTRATE

Capitolo	Gestione dei Residui 2010				Gestione di Cassa 2010				Totale dei Residui Attivi al Termine dell'Esercizio 2010 (8 + 14)				
	Residui Attivi al 1° Gennaio 2010	Riscossi	Rimasti da Riscuotere	Totale (13 + 14)	Variazioni	Previsioni	Riscossioni	Diff. rispetto alle Previsioni					
Codice	12	13	14	15	In più (15 - 12)	In meno (12 - 15)	18	(7 + 13)	In Più (19 - 18)	In Meno (18 - 19)	20	21	22
	355.173,21	0,00	355.173,21	355.173,21	0,00	0,00	79.222.887,15	77.670.606,25	0,00	1.552.280,90	0,00	1.552.280,90	1.110.379,06
	10.020,00	0,00	10.020,00	10.020,00	0,00	0,00	0,00	0,00	0,00	0,00	0,00	0,00	10.020,00
	4.317,34	2.904,70	1.412,64	4.317,34	0,00	0,00	66.671,08	68.241,53	1.570,45	0,00	0,00	0,00	2.746,89
	309,88	0,00	309,88	309,88	0,00	0,00	1.507,89	1.507,89	0,00	0,00	0,00	0,00	309,88
	369.820,43	2.904,70	366.915,73	369.820,43	0,00	0,00	79.291.066,12	77.740.355,67	1.570,45	1.552.280,90	0,00	1.552.280,90	1.123.455,83


**I.N.A.F.**  
**RENDICONTO FINANZIARIO GESTIONALE ESERCIZIO 2010**

## ENTRATE

Capitolo Codice	Gestione dei Residui 2010										Gestione di Cassa 2010				Totale dei Residui Attivi al Termine dell'Esercizio 2010 (8 + 14)
	Residui Attivi al 1° Gennaio 2010	Riscossi	Rimasti da Riscuotere	Totale (13 + 14)	Variazioni		Previsioni	Riscossioni (7 + 13)	Diff. rispetto alle Previsioni		Totale dei Residui Attivi al Termine dell'Esercizio 2010 (8 + 14)				
					In più (15 - 12)	In meno (12 - 15)			In Più (19 - 18)	In Meno (18 - 19)					
12	13	14	15	16	17	18	19	20	21	22					
	6.756.114,81	6.509.017,04	246.295,17	6.755.312,21	0,00	802,60	47.122.069,30	40.894.921,91	0,00	6.227.147,39	1.693.264,52				
	6.756.114,81	6.509.017,04	246.295,17	6.755.312,21	0,00	802,60	47.122.069,30	40.894.921,91	0,00	6.227.147,39	1.693.264,52				
	1.441.507,76	482.118,15	925.577,77	1.407.695,92	0,00	33.811,84	26.622.495,62	12.733.729,18	136.353,28	14.025.119,72	6.880.893,84				
	33.738,44	17.061,50	16.260,25	33.321,75	0,00	416,69	127.894,46	121.798,29	0,00	6.096,17	26.767,25				
	8.446,89	8.192,09	10,00	8.202,09	0,00	244,80	378.760,63	372.039,08	3.502,45	10.224,00	14.157,30				

IN.A.F. \* I.N.A.F. RENDICONTO FINANZIARIO GESTIONALE ESERCIZIO 2010

## ENTRATE

Capitolo Codice	Gestione dei Residui 2010				Gestione di Cassa 2010			Totale dei Residui Attivi al Termine dell'Esercizio 2010 (8 + 14)					
	Residui Attivi al 1° Gennaio 2010	Riscossi	Rimasti da Riscuotere	Totale (13 + 14)	Variazioni	Previsioni	Riscossioni		Diff. rispetto alle Previsioni				
	12	13	14	15	In più (15 - 12)	In meno (12 - 15)	18	19	In Più (19 - 18)	In Meno (18 - 19)	20	21	22
	0,00	0,00	0,00	0,00	0,00	0,00	156,26	156,26	0,00	0,00	0,00	0,00	0,00
	1.483.693,09	507.371,74	941.848,02	1.449.219,76	0,00	34.473,33	27.129.306,97	13.227.722,81	139.855,73	14.041.439,89	6.921.818,39		
	801.033,06	165.282,94	635.750,12	801.033,06	0,00	0,00	836.033,06	165.282,94	0,00	670.750,12	670.750,12		
	0,00	0,00	0,00	0,00	0,00	0,00	0,00	0,00	0,00	0,00	0,00		0,00
	0,00	0,00	0,00	0,00	0,00	0,00	0,00	0,00	0,00	0,00	0,00		0,00
	801.033,06	165.282,94	635.750,12	801.033,06	0,00	0,00	836.033,06	165.282,94	0,00	670.750,12	670.750,12		

IN.A.F.  I.N.A.F.  
**RENDICONTO FINANZIARIO GESTIONALE ESERCIZIO 2010**

## ENTRATE

Capitolo	Gestione del Residui 2010					Gestione di Cassa 2010					Totale dei Residui Attivi al Termine dell'Esercizio 2010 (8 + 14)		
	Residui Attivi al 1° Gennaio 2010	Riscossioni	Rimasti da Riscuotere	Totale (13 + 14)	Variazioni	Previsioni	Riscossioni (7 + 13)	Diff. rispetto alle Previsioni	In Più (19 - 18)	In Meno (18 - 19)			
Codice	12	13	14	15	In più (15 - 12)	In meno (12 - 15)	16	17	18	19	20	21	22
1													
	0,00	0,00	0,00	0,00	0,00	0,00	0,00	0,00	0,00	0,00	0,00	0,00	0,00
	0,00	0,00	0,00	0,00	0,00	0,00	0,00	0,00	0,00	0,00	0,00	0,00	0,00
	37.418.292,49	16.540.819,67	20.725.538,66	37.266.358,33	0,00	151.934,16	39.297.586,29	37.865.885,62	9.928.113,20	11.359.813,87	32.684.964,87		
	3.436.504,72	2.967.878,20	465.692,71	3.433.570,91	0,00	2.933,81	2.916.328,72	4.629.427,32	1.781.700,67	68.602,07	1.121.718,14		
	19.077,53	0,00	1.154,91	1.154,91	0,00	17.922,62	57.864,84	57.864,84	0,00	0,00	1.154,91		

**I.N.A.F.**  
**RENDICONTO FINANZIARIO GESTIONALE ESERCIZIO 2010**



## ENTRATE

Capitolo	Gestione dei Residui 2010						Gestione di Cassa 2010				Totale dei Residui Attivi al Termine dell'Esercizio 2010 (8 + 14)	
	Residui Attivi al 1° Gennaio 2010	Riscossi	Rimasti da Riscuotere	Totale (13 + 14)	Variazioni		Previsioni	Riscossioni	Diff. rispetto alle Previsioni			
Codice	12	13	14	15	In più (15 - 12)	In meno (12 - 15)	18	(7 + 13)	In Più (19 - 18)	In Meno (18 - 19)	21	22
1	40.873.874,74	19.508.697,87	21.192.386,28	40.701.084,15	0,00	172.790,59	42.271.779,95	42.553.177,78	11.709.813,87	11.428.415,94	33.807.837,92	
	132.619,76	19.500,00	85.088,72	104.588,72	0,00	28.031,04	0,00	19.500,00	19.500,00	0,00	85.088,72	
	0,00	0,00	0,00	0,00	0,00	0,00	0,00	0,00	0,00	0,00	0,00	
	1.366.910,31	0,00	1.366.910,31	1.366.910,31	0,00	0,00	0,00	0,00	0,00	0,00	1.366.910,31	
	1.499.530,07	19.500,00	1.451.999,03	1.471.499,03	0,00	28.031,04	0,00	19.500,00	19.500,00	0,00	1.451.999,03	



INAF  
 \* I.N.A.F.  
 RENDICONTO FINANZIARIO GESTIONALE ESERCIZIO 2010

## ENTRATE

Capitolo Codice	Gestione dei Residui 2010				Gestione di Cassa 2010				Totale dei Residui Attivi al Termine dell'Esercizio 2010 (8 + 14)		
	Residui Attivi al 1° Gennaio 2010	Riscossi	Rimasti da Riscuotere	Totale (13 + 14)	Variazioni		Previsioni	Riscossioni (7 + 13)		Diff. rispetto alle Previsioni	
					In più (15 - 12)	In meno (12 - 15)				In Più (19 - 18)	In Meno (18 - 19)
12	13	14	15	16	17	18	19	20	21	22	
	369.820,43	2.904,70	366.915,73	369.820,43	0,00	79.291.066,12	77.740.355,67	0,00	1.550.710,45	1.123.455,83	
	6.756.114,81	6.509.017,04	246.295,17	6.755.312,21	0,00	47.122.069,30	40.894.921,91	0,00	6.227.147,39	1.693.264,52	
	<b>7.125.935,24</b>	<b>6.511.921,74</b>	<b>613.210,90</b>	<b>7.125.132,64</b>	<b>0,00</b>	<b>126.413.135,42</b>	<b>118.635.277,58</b>	<b>0,00</b>	<b>7.777.857,84</b>	<b>2.816.720,35</b>	
	1.483.693,09	507.371,74	941.848,02	1.449.219,76	0,00	27.129.306,97	13.227.722,81	0,00	13.901.584,16	6.921.818,39	
	801.033,06	165.282,94	635.750,12	801.033,06	0,00	836.033,06	165.282,94	0,00	670.750,12	670.750,12	
	0,00	0,00	0,00	0,00	0,00	0,00	0,00	0,00	0,00	0,00	
	<b>2.284.726,15</b>	<b>672.654,68</b>	<b>1.577.598,14</b>	<b>2.250.252,82</b>	<b>0,00</b>	<b>27.965.340,03</b>	<b>13.393.005,75</b>	<b>0,00</b>	<b>14.572.334,28</b>	<b>7.592.568,51</b>	
	40.673.674,74	19.508.697,87	21.192.386,28	40.701.084,15	0,00	42.271.779,85	42.553.177,78	281.397,93	0,00	33.807.837,92	
	1.499.530,07	19.500,00	1.451.999,03	1.471.499,03	0,00	0,00	19.500,00	19.500,00	0,00	1.451.999,03	
	<b>42.373.404,81</b>	<b>19.528.197,87</b>	<b>22.644.385,31</b>	<b>42.172.583,18</b>	<b>0,00</b>	<b>42.271.779,85</b>	<b>42.572.677,78</b>	<b>300.897,93</b>	<b>0,00</b>	<b>35.259.836,95</b>	
	<b>51.784.066,20</b>	<b>26.712.774,29</b>	<b>24.835.194,35</b>	<b>51.547.968,64</b>	<b>0,00</b>	<b>196.650.255,30</b>	<b>174.600.961,11</b>	<b>300.897,93</b>	<b>22.350.192,12</b>	<b>45.669.125,81</b>	


**I.N.A.F.**  
**RENDICONTO FINANZIARIO GESTIONALE ESERCIZIO 2010**

## ENTRATE

Capitolo	Residui Attivi al 1° Gennaio 2010	Gestione dei Residui 2010			Gestione di Cassa 2010			Totale dei Residui Attivi al Termine dell'Esercizio 2010 (8 + 14)					
		Riscossi	Rimasti da Riscuotere	Totale (13 + 14)	Variazioni	Previsioni	Riscossioni		Diff. rispetto alle Previsioni				
Codice	12	13	14	15	In più (15 - 12)	In meno (12 - 15)	16	17	18	19	20	21	22
1													
	51.784.066,20	26.712.774,29	24.835.194,35	51.547.968,64	0,00	236.097,56	261.070.054,27	174.600.961,11	0,00	86.469.093,16	64.419.798,97	86.469.093,16	45.669.125,81

**I.N.A.F.**  
**RENDICONTO FINANZIARIO GESTIONALE ESERCIZIO 2010**



**USCITE**

Capitolo	Gestione del Residui 2010						Gestione di Cassa 2010				Totale dei Residui Passivi al Termine dell'Esercizio 2010 (8 + 14)		
	Residui Passivi al 1° Gennaio 2010	Pagati	Rimasti da Pagare	Totale (13 + 14)	Variazioni		Previsioni	Pagamenti (7 + 13)	Diff. rispetto alle Previsioni				
Codice	12	13	14	15	In più (15 - 12)	In meno (12 - 15)	18	19	In Più (19 - 18)	In Meno (18 - 19)	20	21	22
	33.426,88	7.232,20	26.194,68	33.426,88	0,00	0,00	375.250,14	309.632,85	0,00	65.617,29			33.875,55
	314.649,21	305.181,64	9.467,57	314.649,21	0,00	0,00	1.177.472,93	1.019.359,48	0,00	158.113,45			83.353,74
	7.410.305,61	6.171.987,14	1.218.982,57	7.390.969,71	0,00	19.335,90	81.123.322,10	71.090.723,72	75.855,47	10.108.453,85			8.631.789,67
	204.761,08	111.763,58	92.469,15	204.232,73	0,00	528,35	1.508.492,84	1.190.939,74	224,02	317.777,12			260.492,47

I.N.A.F.  
**RENDICONTO FINANZIARIO GESTIONALE ESERCIZIO 2010**



## USCITE

Capitolo	Gestione dei Residui 2010										Gestione di Cassa 2010				Totale dei Residui Passivi al Termine dell'Esercizio 2010 (8 + 14)
	Residui Passivi al 1° Gennaio 2010	Pagati	Rimasti da Pagare	Totale (13 + 14)	Variazioni		Previsioni	Pagamenti (7 + 13)	Diff. rispetto alle Previsioni		21	22			
					In più (15 - 12)	In meno (12 - 15)			In Più (19 - 18)	In Meno (18 - 19)					
1	138.754,11	109.830,94	28.913,33	138.744,27	0,00	9,84	449.537,78	244.037,01	2.629,00	208.129,77	123.183,13				
	0,00	0,00	0,00	0,00	0,00	0,00	0,00	0,00	0,00	0,00	0,00	0,00	0,00		
	241,07	0,00	241,07	241,07	0,00	0,00	58.889,24	30.836,94	0,00	28.052,30	372,82				
	0,00	0,00	0,00	0,00	0,00	0,00	335.674,56	221.865,29	0,00	113.809,27	0,00				
	8.102.137,96	6.705.995,50	1.376.268,37	8.082.263,87	0,00	19.874,09	85.028.639,59	74.107.395,03	78.708,49	10.999.953,05	9.133.067,38				
	66.321,25	59.286,25	7.035,00	66.321,25	0,00	0,00	94.724,65	76.844,24	1.494,20	19.374,61	39.754,31				
	878,85	864,00	14,85	878,85	0,00	0,00	4.930,48	4.437,80	0,00	492,68	14,85				



INAF  I.N.A.F.  
**RENDICONTO FINANZIARIO GESTIONALE ESERCIZIO 2010**

## USCITE

Capitolo	Gestione dei Residui 2010				Gestione di Cassa 2010				Totale dei Residui Passivi al Termine dell'Esercizio 2010 (8 + 14)				
	Residui Passivi al 1° Gennaio 2010	Pagati	Rimasti da Pagare	Totale (13 + 14)	Variazioni	Previsioni	Pagamenti (7 + 13)	Diff. rispetto alle Previsioni					
Codice	12	13	14	15	In più (15 - 12)	In meno (12 - 15)	18	19	In Più (19 - 18)	In Meno (18 - 19)	20	21	22
	8.204.988,08	7.838.401,81	365.783,67	8.204.185,48	0,00	802,60	43.060.452,30	38.053.035,28	2.663.370,31	7.670.787,33	2.663.370,31	7.670.787,33	5.984.024,42
	8.204.988,08	7.838.401,81	365.783,67	8.204.185,48	0,00	802,60	43.060.452,30	38.053.035,28	2.663.370,31	7.670.787,33	2.663.370,31	7.670.787,33	5.984.024,42
	746,44	697,09	0,00	697,09	0,00	49,35	1.200,42	1.897,51	697,09	0,00	697,09	0,00	0,00
	137.238,73	93.210,18	42.623,05	135.833,23	0,00	1.405,50	324.261,18	274.991,92	6.704,82	55.974,08	6.704,82	55.974,08	116.164,19
	2.018.938,00	1.733.678,00	253.388,82	1.987.066,82	2.429,02	34.300,20	7.613.172,59	4.593.749,55	434.450,47	3.453.873,51	434.450,47	3.453.873,51	1.701.657,38

IN.A.F. \* I.N.A.F.  
**RENDICONTO FINANZIARIO GESTIONALE ESERCIZIO 2010**



## USCITE

Capitolo Codice	Gestione dei Residui 2010						Gestione di Cassa 2010				Totale dei Residui Passivi al Termine dell'Esercizio 2010 (8 + 14)
	Residui Passivi al 1° Gennaio 2010	Pagati	Rimasti da Pagare	Totale (13 + 14)	Variazioni		Previsioni	Pagamenti (7 + 13)	Diff. rispetto alle Previsioni		
					In più (15 - 12)	In meno (12 - 15)			In Più (19 - 18)	In Meno (18 - 19)	
1	12	13	14	15	16	17	18	19	20	21	22
	3.083.483,25	2.413.307,75	564.880,13	2.978.187,88	0,00	105.295,37	11.322.813,55	5.280.481,66	0,00	6.042.331,89	2.749.907,24
	25.127,00	9.347,00	8.000,00	17.347,00	0,00	7.780,00	8.485.486,46	2.125.417,58	0,00	6.360.068,88	221.324,77
	25.052,85	17.572,64	6.008,30	23.580,94	0,00	1.471,91	136.415,06	102.904,20	0,00	33.510,86	23.598,75
	150,24	116,38	33,86	150,24	0,00	0,00	424,22	465,48	41,26	0,00	33,86
	5.290.736,51	4.267.929,04	874.934,16	5.142.863,20	2.429,02	150.302,33	27.883.773,48	12.379.907,90	441.893,64	15.945.759,22	4.812.686,19
	343.602,94	282.427,06	55.196,52	337.623,58	0,00	5.979,36	1.500.193,35	468.357,86	0,00	1.031.835,49	157.837,45
	465.022,77	392.376,58	62.185,84	454.562,42	0,00	10.460,35	2.004.531,13	1.050.631,76	629,25	954.528,62	507.672,97

**I.N.A.F.**  
**RENDICONTO FINANZIARIO GESTIONALE ESERCIZIO 2010**



**USCITE**

Capitolo	Gestione dei Residui 2010				Gestione di Cassa 2010				Totale dei Residui Passivi al Termine dell'Esercizio 2010 (8 + 14)				
	Residui Passivi al 1° Gennaio 2010	Pagati	Rimasti da Pagare	Totale (13 + 14)	Variazioni	Previsioni	Pagamenti (7 + 13)	Diff. rispetto alle Previsioni					
Codice	12	13	14	15	In più (15 - 12)	In meno (12 - 15)	18	19	In Più (19 - 18)	In Meno (18 - 19)	20	21	22
1	1.885.896,60	1.301.880,11	480.509,72	1.782.389,83	0,00	103.506,77	9.377.548,29	1.841.179,61	0,00	7.536.368,68			945.803,76
	2.717,60	2.717,60	0,00	2.717,60	0,00	0,00	0,00	2.717,60	2.717,60	0,00			0,00
	0,00	0,00	0,00	0,00	0,00	0,00	206.000,00	0,00	0,00	206.000,00			0,00
	0,00	0,00	0,00	0,00	0,00	0,00	11.814,22	0,00	0,00	11.814,22			11.814,22
	0,00	0,00	0,00	0,00	0,00	0,00	0,00	0,00	0,00	0,00			0,00
	2.697.239,91	1.979.401,35	597.892,08	2.577.293,43	0,00	119.946,48	13.100.086,99	3.362.886,83	3.346,85	9.740.547,01			1.623.128,40



I.N.A.F.  
 RENDICONTO FINANZIARIO GESTIONALE ESERCIZIO 2010



## USCITE

Capitolo	Gestione dei Residui 2010										Gestione di Cassa 2010				Totale dei Residui Passivi al Termine dell'Esercizio 2010 (8 + 14)
	Residui Passivi al 1° Gennaio 2010	Pagati	Rimasti da Pagare	Totale (13 + 14)	Variazioni		Previsioni	Pagamenti (7 + 13)	Diff. rispetto alle Previsioni		Totale dei Residui Passivi al Termine dell'Esercizio 2010 (8 + 14)				
					In più (15 - 12)	In meno (12 - 15)			In Più (19 - 18)	In Meno (18 - 19)					
1	12	13	14	15	16	17	18	19	20	21	22				
	0,00	0,00	0,00	0,00	0,00	0,00	0,00	0,00	0,00	0,00	0,00	0,00			
	0,00	0,00	0,00	0,00	0,00	0,00	0,00	0,00	0,00	0,00	0,00	0,00			
	24.469,07	20.785,94	463,41	21.249,35	0,00	3.219,72	17.086,37	31.519,75	14.433,38	0,00	3.411,94				
	3.013.078,40	2.227.332,18	495.532,96	2.722.865,14	0,00	290.213,26	7.521.617,24	4.582.154,61	0,00	2.939.462,63	3.031.049,90				
	215.027,83	193.344,87	6.844,80	200.189,67	0,00	14.838,16	956.226,41	598.882,52	10.857,42	368.201,31	225.395,79				

I.N.A.F.  
**RENDICONTO FINANZIARIO GESTIONALE ESERCIZIO 2010**



## USCITE

Capitolo Codice	Gestione dei Residui 2010						Gestione di Cassa 2010					Totale dei Residui Passivi al Termine dell'Esercizio 2010 (8 + 14)
	Residui Passivi al 1° Gennaio 2010	Pagati	Rimasti da Pagare	Totale (13 + 14)	Variazioni		Previsioni	Pagamenti (7 + 13)	Diff. rispetto alle Previsioni			
					In più (15 - 12)	In meno (12 - 15)			In Più (19 - 18)	In Meno (18 - 19)		
12	13	14	15	16	17	18	19	20	21	22		
5.998.996,71	4.911.893,23	834.565,97	5.746.459,20	0,00	252.537,51	26.280.306,83	11.927.220,92	211.144,78	14.564.230,69	6.512.911,55		
1.712.339,58	1.662.499,33	31.133,34	1.693.632,67	0,00	18.706,91	20.800.789,71	8.747.802,42	0,00	12.052.987,29	1.173.135,71		
129,00	129,00	0,00	129,00	0,00	0,00	3.260,40	615,75	0,00	2.644,65	700,00		
1,55	0,00	0,00	0,00	0,00	1,55	721,17	596,50	0,00	124,67	76,83		
10.964.042,14	9.015.984,55	1.368.540,48	10.384.525,03	0,00	579.517,11	55.580.008,13	25.888.792,47	236.435,58	29.927.651,24	10.946.683,72		
76.091,21	36.535,44	33.002,20	69.537,64	0,00	6.553,57	2.406.363,87	185.156,50	0,00	2.221.207,37	519.039,94		
5.283.830,47	2.225.678,56	3.045.991,40	5.271.669,96	0,00	12.160,51	17.613.534,73	6.989.108,91	1.041,80	10.625.467,62	6.305.591,11		

IRIAF  
 I.N.A.F.  
 RENDICONTO FINANZIARIO GESTIONALE ESERCIZIO 2010

## USCITE

Capitolo	Gestione dei Residui 2010				Gestione di Cassa 2010				Totale dei Residui Passivi al Termine dell'Esercizio 2010 (8 + 14)			
	Residui Passivi al 1° Gennaio 2010	Pagati	Rimasti da Pagare	Totale (13 + 14)	Variazioni	Previsioni	Pagamenti	Diff. rispetto alle Previsioni				
Codice	12	13	14	15	In più (15 - 12)	In meno (12 - 15)	(7 + 13)	In Più (19 - 18)	In Meno (18 - 19)	20	21	22
1	1.519.145,61	18.185,59	1.500.960,02	1.519.145,61	0,00	0,00	831.630,80	0,00	2.606.467,64	0,00	2.606.467,64	1.978.867,53
	2.800,00	2.353,77	0,00	2.353,77	0,00	446,23	10.724,25	0,00	25.015,74	0,00	25.015,74	2.200,00
	6.500,00	0,00	6.500,00	6.500,00	0,00	0,00	0,00	0,00	0,00	0,00	0,00	6.500,00
	1.500,00	0,00	1.500,00	1.500,00	0,00	0,00	30.736,45	0,00	340.137,34	0,00	340.137,34	272.135,09
	6.889.667,29	2.282.753,36	4.587.953,62	6.870.706,98	0,00	19.160,31	23.864.610,92	1.041,80	15.818.295,71	1.041,80	15.818.295,71	9.084.333,67

I.N.A.F. \* I.N.A.F.  
**RENDICONTO FINANZIARIO GESTIONALE ESERCIZIO 2010**



## USCITE

Capitolo	Gestione dei Residui 2010										Gestione di Cassa 2010				Totale dei Residui Passivi al Termine dell'Esercizio 2010 (8 + 14)
	Residui Passivi al 1° Gennaio 2010	Pagati	Rimasti da Pagare	Totale (13 + 14)	Variazioni		Previsioni	Pagamenti (7 + 13)	Diff. rispetto alle Previsioni		21	22			
					In più (15 - 12)	In meno (12 - 15)			In Più (19 - 18)	In Meno (18 - 19)					
1	12	13	14	15	16	17	18	19	20	21	22				
	8.102.137,96	6.705.995,50	1.376.268,37	8.082.263,87	0,00	19.874,09	85.028.639,59	74.107.395,03	0,00	10.921.244,56	9.133.067,38				
	894.989,71	877.457,89	17.531,82	894.989,71	0,00	0,00	12.552.482,96	8.691.280,65	0,00	3.861.202,31	261.591,48				
	0,00	0,00	0,00	0,00	0,00	0,00	0,00	0,00	0,00	0,00	0,00				
	8.204.988,08	7.838.401,81	365.783,67	8.204.185,48	0,00	802,60	43.060.452,30	38.053.035,28	0,00	5.007.417,02	5.984.024,42				
	<b>17.202.115,75</b>	<b>15.421.855,20</b>	<b>1.759.583,86</b>	<b>17.181.439,06</b>	<b>0,00</b>	<b>20.676,69</b>	<b>140.641.574,85</b>	<b>120.851.710,96</b>	<b>0,00</b>	<b>19.789.863,89</b>	<b>15.378.683,28</b>				
	5.290.736,51	4.267.929,04	874.934,16	5.142.863,20	0,00	147.873,31	27.883.773,48	12.379.907,90	0,00	15.503.865,58	4.812.666,19				
	2.697.239,91	1.979.401,35	597.892,08	2.577.293,43	0,00	119.946,48	13.100.086,99	3.362.886,83	0,00	9.737.200,16	1.623.128,40				
	0,00	0,00	0,00	0,00	0,00	0,00	0,00	0,00	0,00	0,00	0,00				
	<b>7.987.976,42</b>	<b>6.247.330,39</b>	<b>1.472.826,24</b>	<b>7.720.156,63</b>	<b>0,00</b>	<b>267.819,79</b>	<b>40.983.860,47</b>	<b>15.742.794,73</b>	<b>0,00</b>	<b>25.241.065,74</b>	<b>6.435.814,59</b>				
	10.964.042,14	9.015.984,55	1.368.540,48	10.384.525,03	0,00	579.517,11	55.580.008,13	25.888.792,47	0,00	29.691.215,66	10.946.683,72				
	6.889.867,29	2.282.753,36	4.587.953,62	6.870.706,98	0,00	19.160,31	23.864.610,82	8.047.356,91	0,00	15.817.253,91	9.084.333,67				
	<b>17.853.909,43</b>	<b>11.298.737,91</b>	<b>5.956.494,10</b>	<b>17.255.232,01</b>	<b>0,00</b>	<b>598.677,42</b>	<b>79.444.618,95</b>	<b>33.936.149,38</b>	<b>0,00</b>	<b>45.508.469,57</b>	<b>20.031.017,39</b>				
	43.044.001,60	32.967.923,50	9.188.904,20	42.156.827,70	2.429,02	889.602,92	261.070.054,27	170.550.655,07	0,00	90.539.399,20	41.845.515,26				





I.N.A.F.  
**RENDICONTO FINANZIARIO GESTIONALE ESERCIZIO 2010**

I.N.A.F.

## ENTRATE

Codice	Capitolo	Denominazione	Gestione della Competenza 2010											
			Previsioni		Somme Accertate			Diff. rispetto alle Previsioni						
			iniziali	Variazioni		Riscosse	Rimaste da Riscuotere	Totale Accertate	In Più (9 - 6)	In Meno (6 - 9)				
1	2	3	4	5	6	7	8	9	10	11				
	<u>3.09. - Partite di Giro</u>													
	<i>Totale 3.09. - Partite di Giro</i>		27.125.000,00	13.608.553,52	0,00	40.733.553,52	34.385.904,87	1.446.969,35	35.832.874,22			4.900.679,30		
	<i>Totale generale 3. - Partite Di Giro</i>		27.125.000,00	13.608.553,52	0,00	40.733.553,52	34.385.904,87	1.446.969,35	35.832.874,22			4.900.679,30		
	<b>Totale 0. - Direzione Amministrativa</b>		104.346.374,88	21.869.684,07	6.988.514,36	119.227.544,59	112.123.355,84	2.203.509,45	114.326.865,29			4.900.679,30		
	<b>1. - Dipartimento 1. - "Strutture di ricerca"</b>													
	<b>1. - Entrate Correnti</b>													
	<b>1.01. - Trasferimenti Correnti</b>													
	<i>Totale 1.01. - Trasferimenti Correnti</i>		9.055.800,00	12.790.692,70	3.639.565,60	18.206.927,10	12.251.611,03	5.955.316,07	18.206.927,10		0,00			
	<b>1.02. - Proventi derivanti da prestazioni di servizi e vendita di prodotti</b>													
	<i>Totale 1.02. - Proventi derivanti da prestazioni di servizi e vendita di prodotti</i>		15.000,00	105.043,79	4.800,00	115.243,79	104.736,79	10.507,00	115.243,79		0,00			
	<b>1.03. - Altre Entrate e poste correttive di uscite correnti</b>													
	<i>Totale 1.03. - Altre Entrate e poste correttive di uscite correnti</i>		3.500,00	381.170,73	6.676,44	377.994,29	363.846,99	14.147,30	377.994,29		0,00			





I.N.A.F.  
**RENDICONTO FINANZIARIO GESTIONALE ESERCIZIO 2010**

## ENTRATE

Codice	Capitolo	Denominazione	Gestione della Competenza 2010											
			Previsioni			Somme Accertate				Diff. rispetto alle Previsioni				
			Iniziali	In +	In -	Definitive (3+4-5)	Riscosse	Rimaste da Riscuotere	Totale Accertate (7+8)	In Più (9-6)	In Meno (6-9)			
1	2	3	4	5	6	7	8	9	10	11				
	<b>3.09. - Partite di Giro</b>													
	Totale 3.09. - Partite di Giro	0,00	0,00	0,00	0,00	0,00	0,00	0,00	0,00	0,00	0,00	0,00	0,00	
	Totale generale 3. - Partite Di Giro	0,00	0,00	0,00	0,00	0,00	0,00	0,00	0,00	0,00	0,00	0,00	0,00	
	Totale 1. - Dipartimento 1 - "Strutture di ricerca"	9.109.300,00	13.277.063,48	3.651.042,04	18.735.321,44	12.720.351,07	6.014.970,37	18.735.321,44	18.735.321,44	0,00	0,00	0,00	0,00	
	2. - Dipartimento 2 "Progetti di ricerca"													
	1. - Entrate Correnti													
	1.01. - Trasferimenti Correnti													
	Totale 1.01. - Trasferimenti Correnti	9.516.015,65	32.437.285,39	8.668.808,88	33.284.492,16	21.325.065,95	11.959.426,21	33.284.492,16	33.284.492,16	0,00	0,00	0,00	0,00	
	1.02. - Proventi derivanti da prestazioni di servizi e vendita di prodotti													
	Totale 1.02. - Proventi derivanti da prestazioni di servizi e vendita di prodotti	495.534,00	2.160.492,64	338.452,09	2.317.574,55	1.661.549,12	656.025,43	2.317.574,55	2.317.574,55	0,00	0,00	0,00	0,00	
	1.03. - Altre Entrate e poste correttive di uscite correnti													
	Totale 1.03. - Altre Entrate e poste correttive di uscite correnti	0,00	57.864,84	0,00	57.864,84	57.864,84	0,00	57.864,84	57.864,84	0,00	0,00	0,00	0,00	

I.N.A.F.  
**RENDICONTO FINANZIARIO GESTIONALE ESERCIZIO 2010**

## ENTRATE

Codice	Capitolo	Denominazione	Gestione della Competenza 2010										
			Previsioni			Somme Accertate			Diff. rispetto alle Previsioni				
			Iniziali	Variazioni		Riscosse	Rimaste da Riscuotere	Totale Accertamenti (7 + 8)	In Più (9 - 6)	In Meno (6 - 9)			
3	4	5	6	7	8	9	10	11					
1	2	Totale generale 1. - Entrate Correnti	10.011.549,65	34.655.642,87	9.007.260,97	35.659.931,55	23.044.479,91	12.615.451,64	35.659.931,55	0,00	0,00		
		<b>2. - Entrate In Conto Capitale</b>											
		<u>2.05. - Trasferimenti in conto capitale</u>											
		<u>Totale 2.05. - Trasferimenti in conto capitale</u>	0,00	0,00	0,00	0,00	0,00	0,00	0,00	0,00	0,00		
		<u>2.06. - Alienazione di Beni Patrimoniali e riscossione di crediti</u>											
		<u>Totale 2.06. - Alienazione di Beni Patrimoniali e riscossione di crediti</u>	0,00	0,00	0,00	0,00	0,00	0,00	0,00	0,00	0,00		
		<u>2.07. - Ricorso al mercato</u>											
		<u>Totale 2.07. - Ricorso al mercato</u>	0,00	0,00	0,00	0,00	0,00	0,00	0,00	0,00	0,00		
		<b>Totale generale 2. - Entrate In Conto Capitale</b>	0,00	0,00	0,00	0,00	0,00	0,00	0,00	0,00	0,00		
		<b>Totale 2. - Dibartimento 2 "Progetti di ricerca"</b>	10.011.549,65	34.655.642,87	9.007.260,97	35.659.931,55	23.044.479,91	12.615.451,64	35.659.931,55	0,00	0,00		

I.N.A.F.  
**RENDICONTO FINANZIARIO GESTIONALE ESERCIZIO 2010**

## ENTRATE

Codice	Capitolo	Denominazione	Gestione della Competenza 2010												
			Previsioni		Somme Accertate			Diff. rispetto alle Previsioni							
			Iniziali	Variazioni		Definitive (3+4-5)	Riscosse	Rimaste da Riscuotere	Totale Accertate (7+8)	In Più (9-6)	In Meno (6-9)				
1	2	3	4	5	6	7	8	9	10	11					
		Riepilogo dei Titoli													
		Riepilogo dei titoli Centro Resp. Amm.va													
		Titolo I	77.221.374,88	8.261.130,55	6.988.514,36	78.493.991,07	77.737.450,97	756.540,10	78.493.991,07	0,00	0,00	0,00			
		Titolo III	27.125.000,00	13.608.553,52	0,00	40.733.553,52	34.385.904,87	1.446.969,35	35.832.874,22	0,00	0,00	4.900.679,30			
		Totale delle entrate Centro Resp. Amm.va Direzione Amministrativa	104.346.374,88	21.869.684,07	6.988.514,36	119.227.544,59	112.123.355,84	2.203.509,45	114.326.865,29	0,00	0,00	4.900.679,30			
		Riepilogo dei titoli Centro Resp. Amm.va													
		Titolo I	9.074.300,00	13.277.063,48	3.651.042,04	18.700.321,44	12.720.351,07	5.979.970,37	18.700.321,44	0,00	0,00	0,00			
		Titolo II	35.000,00	0,00	0,00	35.000,00	0,00	35.000,00	35.000,00	0,00	0,00	0,00			
		Titolo III	0,00	0,00	0,00	0,00	0,00	0,00	0,00	0,00	0,00	0,00			
		Totale delle entrate Centro Resp. Amm.va Dipartimento 1- "Strutture di ricerca"	9.109.300,00	13.277.063,48	3.651.042,04	18.735.321,44	12.720.351,07	6.014.970,37	18.735.321,44	0,00	0,00	0,00			
		Riepilogo dei titoli Centro Resp. Amm.va													
		Titolo I	10.011.549,65	34.655.642,87	9.007.260,97	35.659.931,55	23.044.479,91	12.615.451,64	35.659.931,55	0,00	0,00	0,00			
		Titolo II	0,00	0,00	0,00	0,00	0,00	0,00	0,00	0,00	0,00	0,00			
		Totale delle entrate Centro Resp. Amm.va Dipartimento 2 "Progetti di ricerca"	10.011.549,65	34.655.642,87	9.007.260,97	35.659.931,55	23.044.479,91	12.615.451,64	35.659.931,55	0,00	0,00	0,00			
		Totale delle Entrate	123.467.224,53	69.802.390,42	19.646.817,37	173.622.797,58	147.888.186,82	20.833.931,46	168.722.118,28			4.900.679,30			
		Avanzo Ammin. Applicato	57.198.504,23	8.176.815,90		65.375.320,13						65.375.320,13			

I.N.A.F.  
 RENDICONTO FINANZIARIO GESTIONALE ESERCIZIO 2010

## ENTRATE

Codice	Capitolo Denominazione	Gestione della Competenza 2010										
		Iniziali		Variazioni		Definitive (3+4-5)	Somme Accertate			Diff. rispetto alle Previsioni		
		In +	In -	In +	In -		Riscosse	Rimaste da Riscuotere	Totale Accertamenti (7 + 8)	In Più (9 - 6)	In Meno (6 - 9)	
1	2	3	4	5	6	7	8	9	10	11		
	Disavanzo Finanziario											
	Disavanzo di Cassa											
	<b>Totale a Pareggio</b>	<b>180.665.728,76</b>	<b>77.979.206,32</b>	<b>19.646.817,37</b>	<b>238.998.117,71</b>	<b>147.888.186,82</b>	<b>20.833.931,46</b>	<b>170.219.342,63</b>	<b>1.497.224,35</b>	<b>1.497.224,35</b>		<b>68.778.775,08</b>



I.N.A.F.  
 \* I.N.A.F.  
 RENDICONTO FINANZIARIO GESTIONALE ESERCIZIO 2010

I.N.A.F.

## USCITE

Codice	Capitolo	Denominazione	Gestione della Competenza 2010										
			Previsioni			Somme Impegnate				Diff. rispetto alle Previsioni			
			Iniziali	Variazioni		Definitive (3+4-5)	Pagate	Rimaste da Pagare	Totale Impegni (7+8)	In Più (9-6)	In Meno (6-9)		
3	4	5	6	7	8	9	10	11					
1	2	Totale 1.05. - Spese per la ricerca	371.370,85	261.508,39	269.432,95	363.446,29	134.206,07	94.269,80	228.475,87			134.970,42	
	1.06. - Trasferimenti passivi	Totale 1.06. - Trasferimenti passivi	19.661,74	19.661,74	39.323,48	0,00	0,00	0,00	0,00	0,00		0,00	
	1.07. - Oneri tributari	Totale 1.07. - Oneri tributari	70.000,00	2.094,00	21.818,97	50.275,03	30.836,94	131,75	30.968,69			19.306,34	
	1.08. - Oneri finanziari	Totale 1.08. - Oneri finanziari	230.342,19	100,84	7.729,03	222.714,00	221.865,29	0,00	221.865,29			848,71	
	2. - Uscite in conto capitale	Totale generale 1. - Uscite correnti	88.288.677,05	9.448.317,70	14.933.751,68	82.803.243,07	67.401.399,53	7.756.799,01	75.158.198,54			7.645.044,53	
	2.09. - Acquisione di beni di uso durevole	Totale 2.09. - Acquisione di beni di uso durevole	40.000,00	38.196,84	13.317,44	64.879,40	17.557,99	32.719,31	50.277,30			14.602,10	
	2.10. - Spese per la ricerca scientifica	Totale 2.10. - Spese per la ricerca scientifica	5.000,00	0,00	1.426,20	3.573,80	3.573,80	0,00	3.573,80			0,00	







I.N.A.F.  
**RENDICONTO FINANZIARIO GESTIONALE ESERCIZIO 2010**

USCITE

Codice	Capitolo	Denominazione	Gestione della Competenza 2010									
			Previsioni			Somme Impegnate			Diff. rispetto alle Previsioni			
			Iniziali	Variazioni		Definitive (3+4-5)	Pagate	Rimaste da Pagare	Totale Impegni (7+8)	In Più (9-6)	In Meno (6-9)	
1	2	3	4	5	6	7	8	9	10	11		
		<i>Totale 1.05. - Spese per la ricerca</i>	6.535.870,81	7.533.303,85	4.394.141,55	9.695.033,11	2.867.173,91	2.185.027,11	5.052.201,02		4.632.832,09	
		<i>1.06. - Trasferimenti passivi</i>										
		<i>Totale 1.06. - Trasferimenti passivi</i>	3.891.695,69	7.200.106,11	2.621.315,34	8.470.486,46	2.116.070,58	213.324,77	2.329.395,35		6.141.091,11	
		<i>1.07. - Oneri tributari</i>										
		<i>Totale 1.07. - Oneri tributari</i>	121.688,00	8.754,34	27.460,20	102.982,14	85.331,56	17.590,45	102.922,01		60,13	
		<i>1.08. - Oneri finanziari</i>										
		<i>Totale 1.08. - Oneri finanziari</i>	31,62	850,80	458,20	424,22	349,10	0,00	349,10		75,12	
		<i>Totale generale 1. - Uscite correnti</i>	15.176.484,01	19.593.853,52	9.823.825,52	24.946.512,01	8.111.978,86	3.937.752,03	12.049.730,89		12.896.781,12	
		<i>2. - Uscite in conto capitale</i>										
		<i>2.09. - Acquisizione di beni di uso durevole</i>										
		<i>Totale 2.09. - Acquisizione di beni di uso durevole</i>	1.005.583,11	496.298,50	177.305,20	1.324.576,41	185.930,80	102.640,93	288.571,73		1.036.004,68	
		<i>2.10. - Spese per la ricerca scientifica</i>										
		<i>Totale 2.10. - Spese per la ricerca scientifica</i>	1.267.368,24	1.185.474,61	657.926,74	1.794.916,11	658.255,18	445.487,13	1.103.742,31		691.173,80	





I.N.A.F.  
**RENDICONTO FINANZIARIO GESTIONALE ESERCIZIO 2010**



USCITE

Codice	Capitolo	Denominazione	Gestione della Competenza 2010										
			Previsioni			Somme impegnate			Diff. rispetto alle Previsioni				
			iniziali	Variazioni		Definitive (3+4-5)	Pagate	Rimaste da Pagare	Totale Impegni (7+8)	In Più (9-6)	In Meno (6-9)		
3	In +	In -	5	6	7	8	9	10	11				
1	2	Totale 1.05. - Spese per la ricerca	12.150.344,22	26.320.041,58	15.232.985,49	23.237.420,31	7.015.327,69	5.678.345,58	12.693.673,27				10.543.747,04
		1.06. - Trasferimenti passivi											
		Totale 1.06. - Trasferimenti passivi	10.631.226,32	22.804.520,05	13.871.380,35	19.564.366,02	7.085.303,09	1.142.002,37	8.227.305,46				11.337.060,56
		1.07. - Oneri tributari											
		Totale 1.07. - Oneri tributari	2.500,00	10.615,60	9.855,20	3.260,40	486,75	700,00	1.186,75				2.073,65
		1.08. - Oneri finanziari											
		Totale 1.08. - Oneri finanziari	1,92	719,25	0,00	721,17	596,50	78,83	675,33				45,84
		Totale generale 1. - Uscite correnti	25.962.321,17	56.475.902,43	32.611.170,22	49.827.053,38	16.872.807,92	9.578.143,24	26.450.951,16				23.376.102,22
		2. - Uscite in conto capitale											
		2.09. - Acquisizione di beni di uso durevole											
		Totale 2.09. - Acquisizione di beni di uso durevole	643.635,63	2.586.073,63	856.783,39	2.372.925,87	148.621,06	486.037,74	634.658,80				1.738.267,07
		2.10. - Spese per la ricerca scientifica											
		Totale 2.10. - Spese per la ricerca scientifica	10.282.345,68	3.106.501,19	1.216.431,10	12.172.415,77	4.763.430,35	3.259.599,71	8.023.030,06				4.149.385,71



I.N.A.F.  
**RENDICONTO FINANZIARIO GESTIONALE ESERCIZIO 2010**

USCITE

Codice	Capitolo	Denominazione	Gestione della Competenza 2010															
			Previsioni		Somme Impegnate			Diff. rispetto alle Previsioni										
			Iniziali	Variazioni		Definitive	Pagate	Rimaste da Pagare	Totale Impegni	In Più	In Meno							
1	2	3	4	5	6	7	8	9	10	11								
		Riepilogo dei Titoli																
		Riepilogo dei titoli Centro																
		Resp. Amm.va																
		Titolo I	88.288.677,05	9.448.317,70	14.933.751,68	82.803.243,07	67.401.399,53	7.756.799,01	75.158.198,54	0,00	7.645.044,53							
		Titolo II	1.286.979,15	10.888.548,41	45.488,12	12.130.039,44	7.813.822,76	244.059,66	8.057.882,42	0,00	4.072.157,02							
		Titolo III	2.720.922,14	4.272.348,71	6.993.270,85	0,00	0,00	0,00	0,00	0,00	0,00							
		Titolo IV	27.125.000,00	13.608.563,52	0,00	40.733.563,52	30.214.633,47	5.618.240,75	35.832.874,22	0,00	4.900.679,30							
		Totale delle uscite Centro	<b>119.421.578,34</b>	<b>38.217.768,34</b>	<b>21.972.510,65</b>	<b>135.666.836,03</b>	<b>105.429.855,76</b>	<b>13.619.099,42</b>	<b>119.048.955,18</b>	<b>0,00</b>	<b>16.617.880,85</b>							
		Resp. Amm.va Direzione																
		Amministrativa																
		Riepilogo dei titoli Centro																
		Resp. Amm.va																
		Titolo I	15.176.484,01	19.593.853,52	9.823.825,52	24.946.512,01	8.111.978,86	3.937.752,03	12.049.730,89	0,00	12.896.781,12							
		Titolo II	8.849.738,93	5.572.490,71	2.603.010,60	11.819.219,04	1.383.485,48	1.025.236,32	2.408.721,80	0,00	9.410.497,24							
		Titolo IV	0,00	0,00	0,00	0,00	0,00	0,00	0,00	0,00	0,00							
		Totale delle uscite Centro	<b>24.026.222,94</b>	<b>25.166.344,23</b>	<b>12.426.836,12</b>	<b>36.765.731,05</b>	<b>9.495.464,34</b>	<b>4.962.988,35</b>	<b>14.458.452,69</b>	<b>0,00</b>	<b>22.307.278,36</b>							
		Resp. Amm.va Dipartimento																
		1-"Strutture di ricerca"																
		Riepilogo dei titoli Centro																
		Resp. Amm.va																
		Titolo I	25.962.321,17	56.475.902,43	32.611.170,22	49.827.053,38	16.872.807,92	9.578.143,24	28.450.951,16	0,00	23.376.102,22							
		Titolo II	11.255.606,31	7.589.767,11	2.106.876,17	16.738.497,25	5.764.603,55	4.496.380,05	10.260.983,60	0,00	6.477.513,65							
		Totale delle uscite Centro	<b>37.217.927,48</b>	<b>64.065.669,54</b>	<b>34.718.046,39</b>	<b>66.565.550,63</b>	<b>22.637.411,47</b>	<b>14.074.523,29</b>	<b>36.711.934,76</b>	<b>0,00</b>	<b>29.853.615,87</b>							
		Resp. Amm.va Dipartimento																
		2-"Progetti di ricerca"																
		Totale delle Uscite	<b>180.665.728,76</b>	<b>127.449.782,11</b>	<b>69.117.393,16</b>	<b>238.998.117,71</b>	<b>137.562.731,57</b>	<b>32.656.611,06</b>	<b>170.219.342,63</b>	<b>0,00</b>	<b>68.778.775,08</b>							

I.N.A.F.  
**RENDICONTO FINANZIARIO GESTIONALE ESERCIZIO 2010**

**USCITE**


Codice	Capitolo Denominazione	Gestione della Competenza 2010									
		Previsioni		Somme Impegnate			Diff. rispetto alle Previsioni				
		Iniziali	Variazioni		Definitive (3+4-5)	Pagate	Rimaste da Pagare	Totale Impegni (7 + 8)	In Più (9 - 6)	In Meno (6 - 9)	
1	2	3	4	5	6	7	8	9	10	11	
	Disavanzo Amministrazione										
	Avanzo Finanziario										
	Avanzo di Cassa					30.976.365,75					
	Totale a Pareggio	180.665.728,76	127.449.782,11	69.117.393,16	238.998.117,71	168.539.097,32	32.656.611,06	170.219.342,63			68.778.775,08

ISTITUTO NAZIONALE DI ASTROFISICA  
Direzione Amministrativa


Profilo	Livello	Dotazione organica		Posti vacanti	post. già autorizzati DFCM	concorsi piano MUR	scorrimenti graduatorie	art. 15 01/01/08	art. 54	mobilità	disabili	tot. vacanze a seguito delle procedure avviate	posti liberati da procedure	tot. vacanze a seguito delle procedure
		Totale dotazione 31/12/2009	Totale posti occupati al 31/12/2010											
<b>Ricercatore</b>	I	50	22	28				4				24		24
	II	93	65	28				8				20	4	24
	III	188	124	64	16	27						21	8	29
	<b>Ricercatore</b>	<b>331</b>	<b>211</b>	<b>120</b>								<b>65</b>	<b>77</b>	<b>77</b>
<b>Tecnologo</b>	I	7	3	4				1				3		3
	II	17	14	3	1			6				-4	1	-3
	III	127	100	27	23					1		3	6	9
	<b>Tecnologo</b>	<b>151</b>	<b>117</b>	<b>34</b>								<b>2</b>	<b>9</b>	<b>9</b>
<b>Astronomo ordinario</b>		31	28	3								3		3
<b>Astronomo associato</b>		72	70	2								2		2
<b>Ricercatore astronomo</b>		144	140	4								4		4
		<b>247</b>	<b>238</b>	<b>9</b>								<b>9</b>	<b>9</b>	<b>9</b>
<b>TOTALE PERSONALE DI RICERCA</b>		<b>729</b>	<b>566</b>	<b>163</b>								<b>76</b>	<b>19</b>	<b>95</b>
Dirigente Amministrativo	II fascia	3	0	3								0		0
Dirigente Amministrativo	IV	1	0	1	3							0		0
R.E. direttore di divisione	IV	1	0	1								1	1	1
R.E. direttore di divisione	IV	27	28	1					3			4	0	1
Funzionario di amministrazione	IV	17	11	6	5		2		3			-4	3	-1
Funzionario di amministrazione	V	44	39	5								-8		-5
Funzionario di amministrazione	IV	62	149	-87					4	2		-93		-93
C.T.E.R.	V	117	46	71					13			58	4	62
C.T.E.R.	VI	96	25	71	17						2	52	13	65
C.T.E.R.	VII	275	220	55								17		34
Collaboratore di amministrazione	V	43	57	-14					11			-25		-25
Collaboratore di amministrazione	VI	50	16	34					6			29	14	43
Collaboratore di amministrazione	VII	15	10	5	4					2	2	-7	6	-1
Collaboratore di amministrazione	VIII	108	83	25								-3		17
Operatore Tecnico	VI	12	58	-46					6			-52		-52
Operatore Tecnico	VII	69	12	57					2	1		54	6	60
Operatore Tecnico	VIII	4	6	-2							2	-4	2	-2
Operatore di amministrazione	VII	85	76	9								-2		6
Operatore di amministrazione	VIII	19	14	5						1		4		4
Operatore di amministrazione	IX	4	2	2							1	1	1	1
Operatore di amministrazione	X	23	16	7								5	5	5
R.E.ex c.f.g. EP		11	7	4								4	4	4
<b>TOTALE PERSONALE TECNICO</b>		<b>550</b>	<b>441</b>	<b>109</b>								109		62
<b>TOTALE GENERALE</b>		<b>1279</b>	<b>1007</b>	<b>272</b>	<b>69</b>	<b>27</b>	<b>5</b>	<b>19</b>	<b>48</b>	<b>7</b>	<b>7</b>	<b>84</b>	<b>86</b>	<b>157</b>

dotazione 2009 con tutte le procedure programmate




INAF  \* **Stampa Variazioni Impegni**  
**Filtro: Anno = '2010', Residuo, Uscite**


Anno	N. Imp/Acc	Descrizione Impegno/Accertamento	Importo	Variazioni	Totale
Assegn.	Riga Var	Descrizione Variazione	Data Variaz.		
2009	22391	<b>Mandolesi - Roma 16/12/09</b>	200,00		
	1	inesatto impegno di spesa		35,70	
		<b>Tot.</b>	<b>200,00</b>	<b>35,70</b>	<b>235,70</b>
2009	22392	<b>Mandolesi - San Benedetto del Tronto 17/12/09</b>	200,00		
	1	inesatto impegno di spesa		10,19	
		<b>Tot.</b>	<b>200,00</b>	<b>10,19</b>	<b>210,19</b>
2009	23298	<b>pvc trasparente elettrostatato</b>	175,00		
	1	RETTIFICA		-175,00	
		<b>Tot.</b>	<b>175,00</b>	<b>-175,00</b>	<b>0,00</b>
2009	11960	<b>rinnovo 2009/2010</b>	13.262,15		
	1	RIMAN.ANN.TA PER DIMISSIONI		-11.677,73	
		<b>Tot.</b>	<b>13.262,15</b>	<b>-11.677,73</b>	<b>1.584,42</b>
2009	17659	<b>AUDIOCONFERENZA DEL 27/10/2009</b>	126,72		
	1	Sconto e altre riduzioni di prezzo		-73,92	
		<b>Tot.</b>	<b>126,72</b>	<b>-73,92</b>	<b>52,80</b>
2008	6362	<b>montaggio, allineamento, collaudo e supporto tecnico</b>	4.800,00		
	1	diminuzione per impegno sovrastimato		-600,00	
		<b>Tot.</b>	<b>4.800,00</b>	<b>-600,00</b>	<b>4.200,00</b>
2009	382	<b>gruppo radioastronomia responsabile Giovanni Como</b>	2.021,50		
	1	diminuzione per impegno sovrastimato		-18,67	
		<b>Tot.</b>	<b>2.021,50</b>	<b>-18,67</b>	<b>2.002,83</b>
2008	23361	<b>ONERI COCO IGINO DAL 18/02/2009</b>	4.325,49		
	1	storno da cap. oneri a cap. acc.		-150,00	
		<b>Tot.</b>	<b>4.325,49</b>	<b>-150,00</b>	<b>4.175,49</b>
2009	12201	<b>SPESE TELEFONICHE II SEMESTRE 2009</b>	1.532,48		
	1	Sconto e altre riduzione di prezzo		-403,91	
		<b>Tot.</b>	<b>1.532,48</b>	<b>-403,91</b>	<b>1.128,57</b>
2009	20958	<b>MISSIONE EGITTO 3/12/2009</b>	700,00		
	1	inesatto impegno di spesa		-32,73	
		<b>Tot.</b>	<b>700,00</b>	<b>-32,73</b>	<b>667,27</b>
2009	20959	<b>MISSIONE EGITTO 3/12/2009</b>	700,00		
	1	inesatto impegno di spesa		-32,73	
		<b>Tot.</b>	<b>700,00</b>	<b>-32,73</b>	<b>667,27</b>
2009	22318	<b>MISSIONE MILANO DEL 16/12/2009</b>	60,00		
	1	inesatto impegno di spesa		-35,20	
		<b>Tot.</b>	<b>60,00</b>	<b>-35,20</b>	<b>24,80</b>
2009	23019	<b>MISSIONE PADOVA 9 GENNAIO 2010</b>	400,00		
	1	inesatto impegno di spesa		-21,50	
		<b>Tot.</b>	<b>400,00</b>	<b>-21,50</b>	<b>378,50</b>
2007	13355	<b>Trattamenti di deposizione SIC</b>	20.040,00		
	1	Annullato ordine		-20.040,00	
		<b>Tot.</b>	<b>20.040,00</b>	<b>-20.040,00</b>	<b>0,00</b>

INAF  \* **Stampa Variazioni Impegni**  
**Filtro: Anno ='2010', Residuo, Uscite**

Anno	N. Imp/Acc	Descrizione Impegno/Accertamento	Importo	Variazioni	Totale
Assegn.	Riga Var	Descrizione Variazione	Data Variaz.		
2009	17387	miss 397	1.500,00		
	1	aum			
				01/03/2010	-544,17
		<b>Tot.</b>	<b>1.500,00</b>	<b>-544,17</b>	<b>955,83</b>
2009	19395	MISS. 432	140,00		
	1	dim. impegno			
				01/03/2010	-40,00
		<b>Tot.</b>	<b>140,00</b>	<b>-40,00</b>	<b>100,00</b>
2009	19396	MISS. 431	140,00		
	1	dim. importo missione			
				01/03/2010	-40,00
		<b>Tot.</b>	<b>140,00</b>	<b>-40,00</b>	<b>100,00</b>
2009	19398	MISS. 445	150,00		
	1	dim. importo missione			
				01/03/2010	-50,00
		<b>Tot.</b>	<b>150,00</b>	<b>-50,00</b>	<b>100,00</b>
2009	20632	MISS. 459	2.500,00		
	1	dim. importo missione			
				01/03/2010	-265,52
		<b>Tot.</b>	<b>2.500,00</b>	<b>-265,52</b>	<b>2.234,48</b>
2009	20913	MISS. 463	1.500,00		
	1	dim. importo			
				01/03/2010	-512,94
		<b>Tot.</b>	<b>1.500,00</b>	<b>-512,94</b>	<b>987,06</b>
2009	21264	MISS. 467	1.000,00		
	1	dim. impegno			
				01/03/2010	-833,54
		<b>Tot.</b>	<b>1.000,00</b>	<b>-833,54</b>	<b>166,46</b>
2009	21520	miss. 468	1.000,00		
	1	dim. importo			
				01/03/2010	-786,74
		<b>Tot.</b>	<b>1.000,00</b>	<b>-786,74</b>	<b>213,26</b>
2009	22411	MISS. 480	1.000,00		
	1	dim. impegno			
				01/03/2010	-758,20
	2	aumento per errata reg.			
				01/03/2010	180,00
		<b>Tot.</b>	<b>1.000,00</b>	<b>-578,20</b>	<b>421,80</b>
2009	19384	Fuschino - Ferrara 17/11/09	50,00		
	1	inesatto impegno di spesa			
				02/03/2010	-38,60
		<b>Tot.</b>	<b>50,00</b>	<b>-38,60</b>	<b>11,40</b>
2009	20091	COSTRUZIONE DI UN LABORATORIO PER L'ALTO VUO	4.136,97		
	1	sconto e altre riduzioni di prezzo			
				04/03/2010	-63,24
		<b>Tot.</b>	<b>4.136,97</b>	<b>-63,24</b>	<b>4.073,73</b>
2009	22986	DIODATO - PICK UP OTT 09	106,91		
	1	cancellazione per doppia imputazione			
				05/03/2010	-106,91
		<b>Tot.</b>	<b>106,91</b>	<b>-106,91</b>	<b>0,00</b>
2009	18682	MISSIONE TIENGO A MADRID DEL 8/12/09	1.100,00		
	1	INESATTO IMPEGNO DI SPESA			
				08/03/2010	-454,44
		<b>Tot.</b>	<b>1.100,00</b>	<b>-454,44</b>	<b>645,56</b>
2009	19069	MISS. 437	200,00		
	1	DIMIN. IMPORTO MISSIONE			
				08/03/2010	-5,08
		<b>Tot.</b>	<b>200,00</b>	<b>-5,08</b>	<b>194,92</b>


**Stampa Variazioni Impegni**  
**Filtro: Anno ='2010', Residuo, Uscite**


Anno	N. Imp/Acc	Descrizione Impegno/Accertamento	Importo	Variazioni	Totale
Assegn.	Riga Var	Descrizione Variazione	Data Variaz.		
2009	19399	<b>MISS. 441</b>	140,00		
	1	DIMIN.IMPORTO MISSIONE		-40,00	
		<b>Tot.</b>	<b>140,00</b>	<b>-40,00</b>	<b>100,00</b>
2009	19403	<b>MISS. 435</b>	70,00		
	1	DIMIN. IMPOTO MISS,		-47,92	
		<b>Tot.</b>	<b>70,00</b>	<b>-47,92</b>	<b>22,08</b>
2009	11204	<b>miss. oxford</b>	1.500,00		
	1	DIM. IMPORTO MISSIONE		-486,17	
		<b>Tot.</b>	<b>1.500,00</b>	<b>-486,17</b>	<b>1.013,83</b>
2009	12694	<b>miss. 303</b>	1.500,00		
	1	DIM. IMPORTO MISS.		-135,35	
		<b>Tot.</b>	<b>1.500,00</b>	<b>-135,35</b>	<b>1.364,65</b>
2009	14816	<b>miss. 341</b>	50,00		
	1	DIMIN. IMPORTO MISSIONE		-39,37	
		<b>Tot.</b>	<b>50,00</b>	<b>-39,37</b>	<b>10,63</b>
2009	14817	<b>miss. 342</b>	1.000,00		
	1	DIMIN.IMPORTO MISSIONE		-75,83	
		<b>Tot.</b>	<b>1.000,00</b>	<b>-75,83</b>	<b>924,17</b>
2009	15136	<b>miss. 344</b>	500,00		
	1	DIM.IMPORTO MISSIONE		-280,55	
		<b>Tot.</b>	<b>500,00</b>	<b>-280,55</b>	<b>219,45</b>
2009	17631	<b>miss. 411</b>	600,00		
	1	dimin.imp. missione		-451,84	
		<b>Tot.</b>	<b>600,00</b>	<b>-451,84</b>	<b>148,16</b>
2009	17634	<b>miss. 390</b>	50,00		
	1	DIMNUZ. IMP. MISS.		-22,48	
		<b>Tot.</b>	<b>50,00</b>	<b>-22,48</b>	<b>27,52</b>
2009	17636	<b>miss. 388</b>	50,00		
	1	DIMIN. IMPORTO MISSIONE		-29,91	
		<b>Tot.</b>	<b>50,00</b>	<b>-29,91</b>	<b>20,09</b>
2009	17644	<b>MISS 347</b>	3.500,00		
	1	DIM.IMPORTO MISS.		-452,35	
		<b>Tot.</b>	<b>3.500,00</b>	<b>-452,35</b>	<b>3.047,65</b>
2009	17646	<b>MISS. 404</b>	3.500,00		
	1	DIM.IMPORTO MISSIONE		-325,84	
		<b>Tot.</b>	<b>3.500,00</b>	<b>-325,84</b>	<b>3.174,16</b>
2009	18722	<b>miss. milano del 10/11</b>	400,00		
	1	DIM. IMPORTO MISSIONE		-40,80	
		<b>Tot.</b>	<b>400,00</b>	<b>-40,80</b>	<b>359,20</b>
2009	18727	<b>MISS. 417</b>	350,00		
	1	DIM. IMPORTO MISS.		-3,90	
		<b>Tot.</b>	<b>350,00</b>	<b>-3,90</b>	<b>346,10</b>

INAF  + **Stampa Variazioni Impegni**  
**Filtro: Anno ='2010', Residuo, Uscite**

Anno	N. Imp/Acc	Descrizione Impegno/Accertamento	Importo	Variazioni	Totale
Assegn.	Riga Var	Descrizione Variazione	Data Variaz.		
2009	18872	MISS- 426	2.000,00		
	1	DIM.IMPORTO MISSIONE		-381,01	
		<b>Tot.</b>	<b>2.000,00</b>	<b>-381,01</b>	<b>1.618,99</b>
2009	18873	MISS. 427	1.800,00		
	1	DIM. IMPORTO		-618,79	
		<b>Tot.</b>	<b>1.800,00</b>	<b>-618,79</b>	<b>1.181,21</b>
2009	18927	MISS. 428	60,00		
	1	DIMIN.IMP.MISSIONE-		-9,84	
		<b>Tot.</b>	<b>60,00</b>	<b>-9,84</b>	<b>50,16</b>
2009	19391	MISS. 433	350,00		
	1	DIM.IMPORTO MISSIONE		-233,47	
		<b>Tot.</b>	<b>350,00</b>	<b>-233,47</b>	<b>116,53</b>
2009	19393	MISS. 434	350,00		
	1	DIM. IMPORTO MISSIONE		-243,95	
		<b>Tot.</b>	<b>350,00</b>	<b>-243,95</b>	<b>106,05</b>
2009	19400	MISS. 430	200,00		
	1	DIM.IMP.MISSIONE		-100,00	
		<b>Tot.</b>	<b>200,00</b>	<b>-100,00</b>	<b>100,00</b>
2009	19405	MISS.444	300,00		
	1	DIM. IMPORTO MISSIONE		-122,30	
		<b>Tot.</b>	<b>300,00</b>	<b>-122,30</b>	<b>177,70</b>
2009	19790	MISS. 449	150,00		
	1	DIM. IMPORTO MISSIONE		-50,00	
		<b>Tot.</b>	<b>150,00</b>	<b>-50,00</b>	<b>100,00</b>
2009	20619	MISS. 452	200,00		
	1	DIM. IMPORTO MISSIONE		-100,00	
		<b>Tot.</b>	<b>200,00</b>	<b>-100,00</b>	<b>100,00</b>
2009	20627	MISS. 455	400,00		
	1	DIM. IMPORTO		-46,20	
		<b>Tot.</b>	<b>400,00</b>	<b>-46,20</b>	<b>353,80</b>
2009	20788	MISS. 460	300,00		
	1	DIM. IMPORTO MISSIONE		-85,45	
		<b>Tot.</b>	<b>300,00</b>	<b>-85,45</b>	<b>214,55</b>
2009	20909	MISS. 443	1.100,00		
	1	DIM. IMPORTO MISS.		-581,71	
		<b>Tot.</b>	<b>1.100,00</b>	<b>-581,71</b>	<b>518,29</b>
2009	20911	MISS. 454	1.000,00		
	1	DIM. IMPORTO MISSIONE		-224,15	
		<b>Tot.</b>	<b>1.000,00</b>	<b>-224,15</b>	<b>775,85</b>
2009	20914	MISS. 429	1.500,00		
	1	DIMIN. IMPORTO MISSIONE		-426,22	
		<b>Tot.</b>	<b>1.500,00</b>	<b>-426,22</b>	<b>1.073,78</b>

INAF \* **Stampa Variazioni Impegni**  
**Filtro: Anno ='2010', Residuo, Uscite**

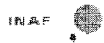
Anno	N. Imp/Acc	Descrizione Impegno/Accertamento	Importo	Variazioni	Totale
Assegn.	Riga Var	Descrizione Variazione	Data Variaz.		
2009	20916	MISS. 440	700,00		
	1	DIM. IMPORTO MISSIONE	09/03/2010	-60,46	
		<b>Tot.</b>	<b>700,00</b>	<b>-60,46</b>	<b>639,54</b>
2009	21024	MISSIONE QUADRINI A ROMA DEL 2/12/2009	200,00		
	1	INESATTO IMPEGNO DI SPESA	09/03/2010	-23,07	
		<b>Tot.</b>	<b>200,00</b>	<b>-23,07</b>	<b>176,93</b>
2009	21158	miss. 453	3.000,00		
	1	DIM. IMP. MISS.	09/03/2010	-341,54	
		<b>Tot.</b>	<b>3.000,00</b>	<b>-341,54</b>	<b>2.658,46</b>
2009	21265	MISS. 465	50,00		
	1	DIMIN. IMP. MISSIONE	09/03/2010	-24,47	
		<b>Tot.</b>	<b>50,00</b>	<b>-24,47</b>	<b>25,53</b>
2009	21643	miss.473	100,00		
	1	DIM. IMP. MISSIONE	09/03/2010	-29,20	
		<b>Tot.</b>	<b>100,00</b>	<b>-29,20</b>	<b>70,80</b>
2009	22040	MISS- 477	1.000,00		
	1	DIM. IMPORTO	09/03/2010	-464,32	
		<b>Tot.</b>	<b>1.000,00</b>	<b>-464,32</b>	<b>535,68</b>
2009	22412	MISS. 479	150,00		
	1	DIM. IMPORTO MISSIONE	09/03/2010	-52,80	
		<b>Tot.</b>	<b>150,00</b>	<b>-52,80</b>	<b>97,20</b>
2009	23048	ORD. 1255	957,62		
	1	riman.ann.ta	09/03/2010	-0,66	
		<b>Tot.</b>	<b>957,62</b>	<b>-0,66</b>	<b>956,96</b>
2009	21519	miss, 469	1.000,00		
	1	DIM. IMPORTO	10/03/2010	-615,00	
		<b>Tot.</b>	<b>1.000,00</b>	<b>-615,00</b>	<b>385,00</b>
2009	21759	MISSIONE GARILLI A PADOVA DEL 9/1/2010	200,00		
	1	INESATTO IMPEGNO DI SPESA	10/03/2010	-54,10	
		<b>Tot.</b>	<b>200,00</b>	<b>-54,10</b>	<b>145,90</b>
2009	21760	MISSIONE MACCAGNI A PADOVA DEL 9/1/2010	200,00		
	1	INESATTO IMPEGNO DI SPESA	10/03/2010	-54,10	
		<b>Tot.</b>	<b>200,00</b>	<b>-54,10</b>	<b>145,90</b>
2009	22040	MISS- 477	1.000,00		
	2	DIM. IMP.	10/03/2010	-115,53	
		<b>Tot.</b>	<b>1.000,00</b>	<b>-115,53</b>	<b>884,47</b>
2009	22431	MISS. 481	250,00		
	1	DIM. IMPORTO	10/03/2010	-81,00	
		<b>Tot.</b>	<b>250,00</b>	<b>-81,00</b>	<b>169,00</b>
2009	19066	ORD. 1074	1.368,00		
	1	ANN.TO IMPEGNO	11/03/2010	-1.368,00	
		<b>Tot.</b>	<b>1.368,00</b>	<b>-1.368,00</b>	<b>0,00</b>

INAP  **Stampa Variazioni Impegni**  
**Filtro: Anno ='2010', Residuo, Uscite**

Anno	N. Imp/Acc	Descrizione Impegno/Accertamento	Importo	Variazioni	Totale
Assegn.	Riga Var	Descrizione Variazione	Data Variaz.		
2009	9054	Stipendio Dr. Corrado Perna - contratto di lavoro a t	8.060,61		
	1	Inesatto impegno di spesa	12/03/2010	-8.060,61	
		<b>Tot.</b>	<b>8.060,61</b>	<b>-8.060,61</b>	<b>0,00</b>
2009	9056	Oneri a carico Ente Dott. Corrado Perna (giugno-dice	4.083,13		
	1	Inesatto impegno di spesa	12/03/2010	-4.083,13	
		<b>Tot.</b>	<b>4.083,13</b>	<b>-4.083,13</b>	<b>0,00</b>
2008	9086	FORNITURE VARIE PER MESSE A NORMA ANNO 2008	4.030,00		
	1	Sconto e altre riduzioni di prezzo	15/03/2010	-1.830,00	
		<b>Tot.</b>	<b>4.030,00</b>	<b>-1.830,00</b>	<b>2.200,00</b>
2009	21678	missione in Arizona del 06/12/09 anticipata p/c cram 2.	2.500,00		
	1	diminuzione per impegno sovrastimato	17/03/2010	-139,79	
		<b>Tot.</b>	<b>2.500,00</b>	<b>-139,79</b>	<b>2.360,21</b>
2009	23078	ORD. 1294	1.243,02		
	1	RIMAN. ANN.TA	17/03/2010	-10,01	
		<b>Tot.</b>	<b>1.243,02</b>	<b>-10,01</b>	<b>1.233,01</b>
2009	371	assegno di ricerca (proroga terzo anno) inclusi oneri c	4.797,77		
	1	diminuzione per impegno sovrastimato	19/03/2010	-44,50	
		<b>Tot.</b>	<b>4.797,77</b>	<b>-44,50</b>	<b>4.753,27</b>
2009	12106	Arretrati stipendi anni 2008-2009 - (luglio 2009)- Dott	0,03		
	1	Inesatto impegno di spesa	19/03/2010	-0,03	
		<b>Tot.</b>	<b>0,03</b>	<b>-0,03</b>	<b>0,00</b>
2009	12923	Integrazione dell'impegno di spesa n. 19523 del 13/11/	0,01		
	1	Inesatto impegno di spesa	19/03/2010	-0,01	
		<b>Tot.</b>	<b>0,01</b>	<b>-0,01</b>	<b>0,00</b>
2007	22708	Missioni e rimborsi spese VISITING COMMITTEES e alt	1.090,00		
	1	Inesatto impegno di spesa	22/03/2010	-658,33	
		<b>Tot.</b>	<b>1.090,00</b>	<b>-658,33</b>	<b>431,67</b>
2009	17274	SCUOLA DI CHALONGE 21/10/2009	150,00		
	1	Inesatto impegno di spesa	22/03/2010	-60,00	
		<b>Tot.</b>	<b>150,00</b>	<b>-60,00</b>	<b>90,00</b>
2005	17355	formazione	690,00		
	1	mancata fornitura del corso (mancanza del numero r	24/03/2010	-690,00	
		<b>Tot.</b>	<b>690,00</b>	<b>-690,00</b>	<b>0,00</b>
2006	3504	INTEGR. P. N. 504464 (INCEN.) € 618,00 E N. 504465	6.149,99		
	1	RECUPERO DISPONIBILITA' (SPESA A CARICO	24/03/2010	-6.149,99	
		<b>Tot.</b>	<b>6.149,99</b>	<b>-6.149,99</b>	<b>0,00</b>
2009	19813	ASSEGNO DI RICERCA 1/1-31/3/2010	5.704,29		
	1	Sconto e altre riduzioni di prezzo	25/03/2010	-0,01	
		<b>Tot.</b>	<b>5.704,29</b>	<b>-0,01</b>	<b>5.704,28</b>
2009	22946	manutenzione bagni tirgo	28.600,00		
	1	liquidazione fattura	25/03/2010	-1,36	
		<b>Tot.</b>	<b>28.600,00</b>	<b>-1,36</b>	<b>28.598,64</b>


IN A.F. \* **Stampa Variazioni Impegni**  
 \* **Filtro: Anno = '2010', Residuo, Uscite**

Anno	N. Imp/Acc	Descrizione Impegno/Accertamento	Importo	Variazioni	Totale
Assegn.	Riga Var	Descrizione Variazione	Data Variaz.		
2009	23146	<b>MISS. PARIGI IASF</b>	1.000,00		
	1	VARIAZ, MISS,		-334,35	
		<b>Tot.</b>	<b>1.000,00</b>	<b>-334,35</b>	<b>665,65</b>
2009	19386	<b>Butler - Roma 20/11/09</b>	180,00		
	1	missione annullata		-180,00	
		<b>Tot.</b>	<b>180,00</b>	<b>-180,00</b>	<b>0,00</b>
2004	10742131	<b>ABBONAMENTI RIVISTE ANNO 2005</b>	4.273,29		
	1	insussistente		-4.273,29	
		<b>Tot.</b>	<b>4.273,29</b>	<b>-4.273,29</b>	<b>0,00</b>
2009	22317	<b>MATERIALE VARIO INFORMATICO</b>	826,56		
	1	Mancata fornitura di tutta o parte della merce ordina		-103,31	
		<b>Tot.</b>	<b>826,56</b>	<b>-103,31</b>	<b>723,25</b>
2003	10930364	<b>ONERI A CARICO ENTE SU CONTRATTO VOLPICELLI</b>	87,97		
	1	RECUPERO DISPONIBILITA'		-87,97	
		<b>Tot.</b>	<b>87,97</b>	<b>-87,97</b>	<b>0,00</b>
2003	10930878	<b>ONERI A CARICO ENTE SU CONTRATTO O. CAPUTI</b>	88,98		
	1	RECUPERO DISPONIBILITA'		-88,98	
		<b>Tot.</b>	<b>88,98</b>	<b>-88,98</b>	<b>0,00</b>
2003	10930879	<b>ONERI A CARICO ENTE SU CONTRATTO L. FERRAGIN</b>	88,82		
	1	RECUPERO DISPONIBILITA'		-88,82	
		<b>Tot.</b>	<b>88,82</b>	<b>-88,82</b>	<b>0,00</b>
2003	10930880	<b>ONERI A CARICO ENTE SU CONTRATTO G. MANCINI</b>	27,35		
	1	RECUPERO DISPONIBILITA'		-27,35	
		<b>Tot.</b>	<b>27,35</b>	<b>-27,35</b>	<b>0,00</b>
2003	10932008	<b>ONERI A CARICO ENTE SU CONTRATTO A. AURICCHI</b>	45,03		
	1	RECUPERO DISPONIBILITA'		-45,03	
		<b>Tot.</b>	<b>45,03</b>	<b>-45,03</b>	<b>0,00</b>
2003	10932014	<b>ONERI A CARICO ENTE SU CONTRATTO DI RICERCA</b>	50,18		
	1	RECUPERO DISPONIBILITA'		-50,18	
		<b>Tot.</b>	<b>50,18</b>	<b>-50,18</b>	<b>0,00</b>
2003	10932016	<b>ONERI A CARICO ENTE SU CONTRATTO G. FERRINI</b>	50,19		
	1	RECUPERO DISPONIBILITA'		-50,19	
		<b>Tot.</b>	<b>50,19</b>	<b>-50,19</b>	<b>0,00</b>
2003	10932097	<b>ONERI A CARICO ENTE CONTRATTO G. SPIRITO</b>	53,25		
	1	RECUPERO DISPONIBILITA'		-53,25	
		<b>Tot.</b>	<b>53,25</b>	<b>-53,25</b>	<b>0,00</b>
2003	10932301	<b>ONERI A CARICO ENTE SU CONTRATTO DI G. SCIAR</b>	33,61		
	1	RECUPERO DISPONIBILITA'		-33,61	
		<b>Tot.</b>	<b>33,61</b>	<b>-33,61</b>	<b>0,00</b>
2003	10932305	<b>ONERI A CARICO ENTE SU CONTRATTO L. PAVIA</b>	3,79		
	1	RECUPERO DISPONIBILITA'		-3,79	
		<b>Tot.</b>	<b>3,79</b>	<b>-3,79</b>	<b>0,00</b>

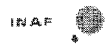

**Stampa Variazioni Impegni**  
**Filtro: Anno ='2010', Residuo, Uscite**

Anno	N. Imp/Acc	Descrizione Impegno/Accertamento	Importo	Variazioni	Totale
Assegn.	Riga Var	Descrizione Variazione	Data Variaz.		
2003	10932309	ONERI A CARICO ENTE SU CONTRATTO F. ESPOSITO	11,74		
	1	RECUPERO DISPONIBILITA'	07/04/2010	-11,74	
		<b>Tot.</b>	<b>11,74</b>	<b>-11,74</b>	<b>0,00</b>
2003	10932313	ONERI A CARICO ENTE SU CONTRATTO G. CASTIELL	3,17		
	1	RECUPERO DISPONIBILITA'	07/04/2010	-3,17	
		<b>Tot.</b>	<b>3,17</b>	<b>-3,17</b>	<b>0,00</b>
2003	10932315	ONERI A CARICO ENTE SU CONTRATTO D. FIERRO	24,01		
	1	RECUPERO DISPONIBILITA'	07/04/2010	-24,01	
		<b>Tot.</b>	<b>24,01</b>	<b>-24,01</b>	<b>0,00</b>
2003	10932316	ONERI A CARICO ENTE SU CONTRATTO M. GARGAN	19,39		
	1	RECUPERO DISPONIBILITA'	07/04/2010	-19,39	
		<b>Tot.</b>	<b>19,39</b>	<b>-19,39</b>	<b>0,00</b>
2003	10932328	ONERI A CARICO ENTE SU CONTRATTO F. LA BARBE	4,31		
	1	RECUPERO DISPONIBILITA'	07/04/2010	-4,31	
		<b>Tot.</b>	<b>4,31</b>	<b>-4,31</b>	<b>0,00</b>
2003	10932330	ONERI A CARICO ENTE SU CONTRATTO G. MAZZOLA	6,83		
	1	RECUPERO DISPONIBILITA'	07/04/2010	-6,83	
		<b>Tot.</b>	<b>6,83</b>	<b>-6,83</b>	<b>0,00</b>
2004	10940034	ONERI A CARICO ENTE SU CONTRATTO E. IODICE	36,92		
	1	RECUPERO DISPONIBILITA'	07/04/2010	-36,92	
		<b>Tot.</b>	<b>36,92</b>	<b>-36,92</b>	<b>0,00</b>
2004	10940113	ONERI A CARICO ENTE SU CONTRATTO G. CASTIELL	597,72		
	1	RECUPERO DISPONIBILITA'	07/04/2010	-597,72	
		<b>Tot.</b>	<b>597,72</b>	<b>-597,72</b>	<b>0,00</b>
2004	10940363	ONERI A CARICO ENTE CONTRATTO T. STRAUS	50,41		
	1	RECUPERO DISPONIBILITA'	07/04/2010	-50,41	
		<b>Tot.</b>	<b>50,41</b>	<b>-50,41</b>	<b>0,00</b>
2004	10940510	ONERI A CARICO ENTE SU CONTRATTO N. KRUSANO	8,70		
	1	RECUPERO DISPONIBILITA'	07/04/2010	-8,70	
		<b>Tot.</b>	<b>8,70</b>	<b>-8,70</b>	<b>0,00</b>
2004	10940515	ONERI A CARICO ENTE SU CONTRATTO M.T. BOTTIC	7,47		
	1	RECUPERO DISPONIBILITA'	07/04/2010	-7,47	
		<b>Tot.</b>	<b>7,47</b>	<b>-7,47</b>	<b>0,00</b>
2004	10940550	ONERI A CARICO ENTE SU CONTRATTO M. MAGRI'	25,75		
	1	RECUPERO DISPONIBILITA'	07/04/2010	-25,75	
		<b>Tot.</b>	<b>25,75</b>	<b>-25,75</b>	<b>0,00</b>
2004	10940660	ONERI A CARICO ENTE CONTRATTO P. FERRARA	39,63		
	1	RECUPERO DISPONIBILITA'	07/04/2010	-39,63	
		<b>Tot.</b>	<b>39,63</b>	<b>-39,63</b>	<b>0,00</b>
2004	10940758	ONERI A CARICO ENTE SU CONTRATTO V. MANNA	31,81		
	1	RECUPERO DISPONIBILITA'	07/04/2010	-31,81	
		<b>Tot.</b>	<b>31,81</b>	<b>-31,81</b>	<b>0,00</b>

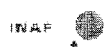


INAP  \* **Stampa Variazioni Impegni**  
 Filtro: Anno = '2010', Residuo, Uscite


Anno	N. Imp/Acc	Descrizione Impegno/Accertamento	Importo	Variazioni	Totale
Assegn.	Riga Var	Descrizione Variazione	Data Variaz.		
2004	10940767	ONERI A CARICO ENTE SU CONTRATTO R. BATTAGLI	10,92		
	1	RECUPERO DISPONIBILITA'	07/04/2010	-10,92	
		<b>Tot.</b>	<b>10,92</b>	<b>-10,92</b>	<b>0,00</b>
2004	10940770	ONERI A CARICO ENTE SU INTEGRAZIONE CONTRATT	10,33		
	1	RECUPERO DISPONIBILITA'	07/04/2010	-10,33	
		<b>Tot.</b>	<b>10,33</b>	<b>-10,33</b>	<b>0,00</b>
2004	10940930	ONERI A CARICO ENTE SU CONTRATTO M. GARGAN	25,98		
	1	RECUPERO DISPONIBILITA'	07/04/2010	-25,98	
		<b>Tot.</b>	<b>25,98</b>	<b>-25,98</b>	<b>0,00</b>
2004	10940954	CONTRIBUTO INAIL M. MAGRI'	2,34		
	1	RECUPERO DISPONIBILITA'	07/04/2010	-2,34	
		<b>Tot.</b>	<b>2,34</b>	<b>-2,34</b>	<b>0,00</b>
2004	10940955	CONTRIBUTO INAIL A CARICO ENTE GENNAIO/MAGGI	25,85		
	1	RECUPERO DISPONIBILITA'	07/04/2010	-25,85	
		<b>Tot.</b>	<b>25,85</b>	<b>-25,85</b>	<b>0,00</b>
2004	10941101	INTEGRAZIONE ONERI A CARICO ENTE SU CONTRAT	49,12		
	1	RECUPERO DISPONIBILITA'	07/04/2010	-49,12	
		<b>Tot.</b>	<b>49,12</b>	<b>-49,12</b>	<b>0,00</b>
2004	10941103	CONTRIBUTO INAIL SU CONTRATTO MARTY	2,89		
	1	RECUPERO DISPONIBILITA'	07/04/2010	-2,89	
		<b>Tot.</b>	<b>2,89</b>	<b>-2,89</b>	<b>0,00</b>
2004	10941167	ONERI A CARICO ENTE SU CONTRATTO DELLA CORT	23,10		
	1	RECUPERO DISPONIBILITA'	07/04/2010	-23,10	
		<b>Tot.</b>	<b>23,10</b>	<b>-23,10</b>	<b>0,00</b>
2004	10941212	INTEGRAZIONE ONERI A CARICO ENTE SU CONTRATT	15,80		
	1	RECUPERO DISPONIBILITA'	07/04/2010	-15,80	
		<b>Tot.</b>	<b>15,80</b>	<b>-15,80</b>	<b>0,00</b>
2004	10941221	ONERI A CARICO ENTI SU CONTRATTO D'ORSI S.	21,98		
	1	RECUPERO DISPONIBILITA'	07/04/2010	-21,98	
		<b>Tot.</b>	<b>21,98</b>	<b>-21,98</b>	<b>0,00</b>
2004	10941563	ONERI A CARICO ENTI SU CONTRATTO SAJINE	34,76		
	1	RECUPERO DISPONIBILITA'	07/04/2010	-34,76	
		<b>Tot.</b>	<b>34,76</b>	<b>-34,76</b>	<b>0,00</b>
2004	10942071	INTEGRAZIONE ONERI INAIL CONTRATTO PAVIA L.	16,90		
	1	RECUPERO DISPONIBILITA'	07/04/2010	-16,90	
		<b>Tot.</b>	<b>16,90</b>	<b>-16,90</b>	<b>0,00</b>
2004	10942076	INTEGRAZIONE ONERI CONTRATTO F. ESPOSITO	50,30		
	1	RECUPERO DISPONIBILITA'	07/04/2010	-50,30	
		<b>Tot.</b>	<b>50,30</b>	<b>-50,30</b>	<b>0,00</b>
2004	10942077	INTEGRAZIONE ONERI A CARICO ENTE SU CONTRATT	0,43		
	1	RECUPERO DISPONIBILITA'	07/04/2010	-0,43	
		<b>Tot.</b>	<b>0,43</b>	<b>-0,43</b>	<b>0,00</b>


**\* Stampa Variazioni Impegni**  
**Filtro: Anno ='2010', Residuo, Uscite**


Anno	N. Imp/Acc	Descrizione Impegno/Accertamento	Importo	Variazioni	Totale
Assegn.	Riga Var	Descrizione Variazione	Data Variaz.		
2005	11367	CONTRATTO DI RICERCA DAL 21.06.2005 AL 20.06.20	19,40		
	1	RECUPERO DISPONIBILITA'	07/04/2010	-19,40	
		<b>Tot.</b>	<b>19,40</b>	<b>-19,40</b>	<b>0,00</b>
2005	11369	CONTRATTO DI RICERCA DAL 07.06.2005 AL 06.06.20	33,65		
	1	RECUPERO DISPONIBILITA'	07/04/2010	-33,65	
		<b>Tot.</b>	<b>33,65</b>	<b>-33,65</b>	<b>0,00</b>
2005	15561	"Official Guide to Programming", "Beginning Java S	44,23		
	1	Mancata fornitura libri	07/04/2010	-44,23	
		<b>Tot.</b>	<b>44,23</b>	<b>-44,23</b>	<b>0,00</b>
2006	18346	n° 11 volumi - autori vari	85,25		
	1	Mancata fornitura libri	07/04/2010	-85,25	
		<b>Tot.</b>	<b>85,25</b>	<b>-85,25</b>	<b>0,00</b>
2006	19083	pubblicazione Apj	760,00		
	1	Minore spesa per cambio favorevole	07/04/2010	-760,00	
		<b>Tot.</b>	<b>760,00</b>	<b>-760,00</b>	<b>0,00</b>
2007	16051	consumo per camera ccd Antartide	730,77		
	1	Minore spesa (ordine non emesso)	07/04/2010	-730,77	
		<b>Tot.</b>	<b>730,77</b>	<b>-730,77</b>	<b>0,00</b>
2007	21646	studio fattibilità lucidatura specchi	2.970,00		
	1	Minore spesa (ordine annullato)	07/04/2010	-2.970,00	
		<b>Tot.</b>	<b>2.970,00</b>	<b>-2.970,00</b>	<b>0,00</b>
2008	585	Borsa di studio da Aprile a Dicembre 2008	0,18		
	1	Chiusura CRAM per importo non significativo-Nota d	07/04/2010	-0,18	
		<b>Tot.</b>	<b>0,18</b>	<b>-0,18</b>	<b>0,00</b>
2008	4774	Materiale vario per progetto Nirvana	45,88		
	1	Minore spesa	07/04/2010	-45,88	
		<b>Tot.</b>	<b>45,88</b>	<b>-45,88</b>	<b>0,00</b>
2008	13290	Acquisto 150 zaini per congresso Cefalù (DD 08/08 del	1.620,00		
	1	Minore spesa (ordine annullato)	07/04/2010	-1.620,00	
		<b>Tot.</b>	<b>1.620,00</b>	<b>-1.620,00</b>	<b>0,00</b>
2008	18277	Assegno di ricerca "Sviluppo e test di metodi separaz	0,81		
	1	Chiusura CRAM per importo non significativo-Nota d	07/04/2010	-0,81	
		<b>Tot.</b>	<b>0,81</b>	<b>-0,81</b>	<b>0,00</b>
2008	18520	Spese per pubblicazione articolo "dark matter..." + s	680,99		
	1	Minore spesa per cambio favorevole	07/04/2010	-680,99	
		<b>Tot.</b>	<b>680,99</b>	<b>-680,99</b>	<b>0,00</b>
2008	19953	Realizzazione e pubblicazione articolo "chasing highl	121,42		
	1	Minore spesa per cambio favorevole	07/04/2010	-121,42	
		<b>Tot.</b>	<b>121,42</b>	<b>-121,42</b>	<b>0,00</b>
2009	1398	CONTRATTO A TEMPO DETERMINATO DAL 01.02.2009 A	6.412,95		
	1	RECUPERO DISPONIBILITA'	07/04/2010	-3.020,50	
		<b>Tot.</b>	<b>6.412,95</b>	<b>-3.020,50</b>	<b>3.392,45</b>


**\* Stampa Variazioni Impegni**  
**Filtro: Anno = '2010', Residuo, Uscite**


Anno	N. Imp/Acc	Descrizione Impegno/Accertamento	Importo	Variazioni	Totale
Assegn.	Riga Var	Descrizione Variazione	Data Variaz.		
2009	1402	<b>ONERI A CARICO ENTE SU CONTRATTO A TEMPO DE</b>	3.552,45		
	1	RECUPERO DISPONIBILITA'	07/04/2010	-204,98	
		<b>Tot.</b>	<b>3.552,45</b>	<b>-204,98</b>	<b>3.347,47</b>
2009	10857	<b>MISSIONE RIO DE JANEIRO 30/7/2009</b>	2.234,01		
	1	Inesatto impegno di spesa	07/04/2010	-0,51	
		<b>Tot.</b>	<b>2.234,01</b>	<b>-0,51</b>	<b>2.233,50</b>
2005	14652	<b>Assegni di ricerca e borse di studio- III e IV trimestre</b>	20.068,42		
	1	Rettifica importo - Arrotondamento dopo chiusura B008/04/2010		-0,18	
	2	Rettifica importo - Arrotondamento dopo chiusura B008/04/2010		-0,48	
	3	Importo non usufruito per rinuncia assegno di ricer	08/04/2010	-20.067,76	
		<b>Tot.</b>	<b>20.068,42</b>	<b>-20.068,42</b>	<b>0,00</b>
2005	20532	<b>Bando 2005 Trasferimento Tecnologico del 04/11/05</b>	1.120,73		
	1	minor fabbisogno	08/04/2010	-154,73	
		<b>Tot.</b>	<b>1.120,73</b>	<b>-154,73</b>	<b>966,00</b>
2005	21967	<b>rinnovo abbonamento riviste per l'anno 2006</b>	283,15		
	1	Mancata fornitura e variazione tasso di cambio	08/04/2010	-283,15	
		<b>Tot.</b>	<b>283,15</b>	<b>-283,15</b>	<b>0,00</b>
2006	12739	<b>Attrezzatura per realizzazione Criostato (progetto I</b>	6.424,28		
	1	Economia da variazione tasso di cambio	08/04/2010	-6.424,28	
		<b>Tot.</b>	<b>6.424,28</b>	<b>-6.424,28</b>	<b>0,00</b>
2006	18080	<b>Missioni sede centrale INAF (Roma)</b>	138,29		
	1	Rettifica importo missione	08/04/2010	-138,29	
		<b>Tot.</b>	<b>138,29</b>	<b>-138,29</b>	<b>0,00</b>
2006	19040	<b>Libri</b>	90,30		
	1	inesatto impegno di spesa	08/04/2010	-90,30	
		<b>Tot.</b>	<b>90,30</b>	<b>-90,30</b>	<b>0,00</b>
2006	19382	<b>Rimborso spese missione USA (parte)</b>	27,10		
	1	Rettifica importo missione	08/04/2010	-27,10	
		<b>Tot.</b>	<b>27,10</b>	<b>-27,10</b>	<b>0,00</b>
2006	19551	<b>Noleggio fotocopiatrici C35 (I° P.) e 265FLN (II° P)</b>	197,81		
	1	minor fabbisogno	08/04/2010	-197,81	
		<b>Tot.</b>	<b>197,81</b>	<b>-197,81</b>	<b>0,00</b>
2006	21535	<b>Spese missioni collaborazioni PICS</b>	395,95		
	1	Rettifica importo missione	08/04/2010	-395,95	
		<b>Tot.</b>	<b>395,95</b>	<b>-395,95</b>	<b>0,00</b>
2006	21558	<b>Cuttaia ( Bando 2006)</b>	1.100,00		
	1	inesatto impegno di spesa	08/04/2010	-1.100,00	
		<b>Tot.</b>	<b>1.100,00</b>	<b>-1.100,00</b>	<b>0,00</b>
2006	21559	<b>Cuttaia (Bando 2006 - missioni varie)</b>	183,99		
	1	inesatto impegno di spesa	08/04/2010	-183,99	
		<b>Tot.</b>	<b>183,99</b>	<b>-183,99</b>	<b>0,00</b>
2006	21946	<b>Libri</b>	125,18		

INAF  \* **Stampa Variazioni Impegni**  
 Filtro: Anno ='2010', Residuo, Uscite


Anno	N. Imp/Acc	Descrizione Impegno/Accertamento	Importo	Variazioni	Totale
Assegn.	Riga Var	Descrizione Variazione	Data Variaz.		
	1	inesatto impegno di spesa	08/04/2010	-125,18	
		<b>Tot.</b>	<b>125,18</b>	<b>-125,18</b>	<b>0,00</b>
<b>2007</b>	<b>9279</b>	<b>Articolo su ApJ</b>	<b>21,16</b>		
	1	inesatto impegno di spesa	12/04/2010	-21,16	
		<b>Tot.</b>	<b>21,16</b>	<b>-21,16</b>	<b>0,00</b>
<b>2007</b>	<b>14212</b>	<b>Upgrade PC</b>	<b>59,64</b>		
	1	inesatto impegno di spesa	12/04/2010	-59,64	
		<b>Tot.</b>	<b>59,64</b>	<b>-59,64</b>	<b>0,00</b>
<b>2008</b>	<b>7025</b>	<b>Thermostat</b>	<b>51,60</b>		
	1	inesatto impegno di spesa	12/04/2010	-51,60	
		<b>Tot.</b>	<b>51,60</b>	<b>-51,60</b>	<b>0,00</b>
<b>2008</b>	<b>13285</b>	<b>Resistenze - condensatori - connettore coassiale</b>	<b>17,72</b>		
	1	inesatto impegno di spesa	12/04/2010	-17,72	
		<b>Tot.</b>	<b>17,72</b>	<b>-17,72</b>	<b>0,00</b>
<b>2008</b>	<b>17956</b>	<b>RAM e varie</b>	<b>0,72</b>		
	1	inesatto impegno di spesa	12/04/2010	-0,72	
		<b>Tot.</b>	<b>0,72</b>	<b>-0,72</b>	<b>0,00</b>
<b>2008</b>	<b>18583</b>	<b>Telespazio Trasferimento contratto Styradium IV° tra</b>	<b>2,40</b>		
	1	inesatto impegno di spesa	12/04/2010	-2,40	
		<b>Tot.</b>	<b>2,40</b>	<b>-2,40</b>	<b>0,00</b>
<b>2008</b>	<b>20441</b>	<b>Colazioni di lavoro</b>	<b>242,00</b>		
	1	annullamento ordine	12/04/2010	-242,00	
		<b>Tot.</b>	<b>242,00</b>	<b>-242,00</b>	<b>0,00</b>
<b>2008</b>	<b>21555</b>	<b>Materiale vario</b>	<b>37,87</b>		
	1	inesatto impegno di spesa	12/04/2010	-37,87	
		<b>Tot.</b>	<b>37,87</b>	<b>-37,87</b>	<b>0,00</b>
<b>2008</b>	<b>22025</b>	<b>Corso collettivo di inglese (inizio dic. 2008)</b>	<b>55,00</b>		
	1	inesatto impegno di spesa	12/04/2010	-55,00	
		<b>Tot.</b>	<b>55,00</b>	<b>-55,00</b>	<b>0,00</b>
<b>2009</b>	<b>9140</b>	<b>Labanti - Milano 22/04/09</b>	<b>100,00</b>		
	1	impegno annullato per erroneo doppio inserimento	12/04/2010	-100,00	
		<b>Tot.</b>	<b>100,00</b>	<b>-100,00</b>	<b>0,00</b>
<b>2009</b>	<b>16104</b>	<b>Finelli - Varsavia 28/09/09</b>	<b>1.000,00</b>		
	1	missione annullata	12/04/2010	-948,38	
		<b>Tot.</b>	<b>1.000,00</b>	<b>-948,38</b>	<b>51,62</b>
<b>2009</b>	<b>411</b>	<b>CONTRATTO IGIENIZZ. BAGNI OATO 1/1-31/12/2009</b>	<b>1.198,18</b>		
	1	Sconto e altre riduzioni di prezzo	13/04/2010	-326,77	
		<b>Tot.</b>	<b>1.198,18</b>	<b>-326,77</b>	<b>871,41</b>
<b>2009</b>	<b>11547</b>	<b>CONSUMO CARBURANTE PER AUTOVEICOLI PERIODO</b>	<b>188,96</b>		
	1	Sconto e altre riduzioni di prezzo	14/04/2010	-32,32	
		<b>Tot.</b>	<b>188,96</b>	<b>-32,32</b>	<b>156,64</b>
<b>2008</b>	<b>20518</b>	<b>Manutenzione camera climatica</b>	<b>978,32</b>		

INAF  **Stampa Variazioni Impegni**  
**Filtro: Anno ='2010', Residuo, Uscite**


Anno	N. Imp/Acc	Descrizione Impegno/Accertamento	Importo	Variazioni	Totale
Assegn.	Riga Var	Descrizione Variazione	Data Variaz.		
	1	inesatto impegno di spesa	15/04/2010	-0,32	
		<b>Tot.</b>	<b>978,32</b>	<b>-0,32</b>	<b>978,00</b>
<b>2008</b>	<b>22213</b>	<b>Libri vari</b>	<b>0,03</b>		
	1	inesatto impegno di spesa	15/04/2010	-0,03	
		<b>Tot.</b>	<b>0,03</b>	<b>-0,03</b>	<b>0,00</b>
<b>2008</b>	<b>23178</b>	<b>materiale di consumo vario</b>	<b>8,08</b>		
	1	inesatto impegno di spesa	15/04/2010	-8,08	
		<b>Tot.</b>	<b>8,08</b>	<b>-8,08</b>	<b>0,00</b>
<b>2009</b>	<b>3555</b>	<b>Bilancia per posta e varie</b>	<b>0,01</b>		
	1	inesatto impegno di spesa	15/04/2010	-0,01	
		<b>Tot.</b>	<b>0,01</b>	<b>-0,01</b>	<b>0,00</b>
<b>2009</b>	<b>6468</b>	<b>Trifoglio - Strasburgo 17/02/09</b>	<b>0,10</b>		
	1	inesatto impegno di spesa	15/04/2010	-0,10	
		<b>Tot.</b>	<b>0,10</b>	<b>-0,10</b>	<b>0,00</b>
<b>2009</b>	<b>12263</b>	<b>Apparecchio wireless + nastri dymo + dvd n°50 pezzi</b>	<b>0,01</b>		
	1	inesatto impegno di spesa	15/04/2010	-0,01	
		<b>Tot.</b>	<b>0,01</b>	<b>-0,01</b>	<b>0,00</b>
<b>2009</b>	<b>16388</b>	<b>Materiale di consumo vario per PC ( cartucce stampa</b>	<b>0,86</b>		
	1	inesatto impegno di spesa	15/04/2010	-0,86	
		<b>Tot.</b>	<b>0,86</b>	<b>-0,86</b>	<b>0,00</b>
<b>2009</b>	<b>19204</b>	<b>n.1 Nero 9 reloaded + n.1 Imation DVD-R 16x conf. da</b>	<b>31,16</b>		
	1	inesatto impegno di spesa	15/04/2010	-1,96	
		<b>Tot.</b>	<b>31,16</b>	<b>-1,96</b>	<b>29,20</b>
<b>2009</b>	<b>21801</b>	<b>Rinnovo licenza annuale CST item 1, 2, 3, 8</b>	<b>3.339,92</b>		
	1	inesatto impegno di spesa	15/04/2010	-0,01	
		<b>Tot.</b>	<b>3.339,92</b>	<b>-0,01</b>	<b>3.339,91</b>
<b>2004</b>	<b>11040292</b>	<b>Installazione UPB</b>	<b>1.576,80</b>		
	1	UPS fornita danneggiata - nota di credito n° 500982	16/04/2010	-1.576,80	
		<b>Tot.</b>	<b>1.576,80</b>	<b>-1.576,80</b>	<b>0,00</b>
<b>2008</b>	<b>2898</b>	<b>assegno ricerca marzo 2008/febr.2009</b>	<b>2.540,32</b>		
	1	RIMA. ANN.TA	16/04/2010	-2.540,32	
		<b>Tot.</b>	<b>2.540,32</b>	<b>-2.540,32</b>	<b>0,00</b>
<b>2008</b>	<b>2997</b>	<b>ass.ne art. 23 DAL 2.2.2009 AL 2.2.2010</b>	<b>4.401,48</b>		
	1	ANN.TO RIMANENZA	16/04/2010	-1.983,31	
		<b>Tot.</b>	<b>4.401,48</b>	<b>-1.983,31</b>	<b>2.418,17</b>
<b>2008</b>	<b>2998</b>	<b>oneri ente su impegno 2997 AMMANNITO ELEONORA DA</b>	<b>2.363,42</b>		
	1	RIMA. ANN.TA	16/04/2010	-33,62	
		<b>Tot.</b>	<b>2.363,42</b>	<b>-33,62</b>	<b>2.329,80</b>
<b>2008</b>	<b>5266</b>	<b>ONERI ENTE SU IMP. 5263 TOSI</b>	<b>2.363,42</b>		
	1	RIMAN. ANN.TA	16/04/2010	-33,62	
		<b>Tot.</b>	<b>2.363,42</b>	<b>-33,62</b>	<b>2.329,80</b>
<b>2009</b>	<b>17002</b>	<b>Optical Flat in fused Silica</b>	<b>4.256,25</b>		

INAF  **Stampa Variazioni Impegni**  
**Filtro: Anno ='2010', Residuo, Uscite**

Anno	N. Imp/Acc	Descrizione Impegno/Accertamento	Importo	Variazioni	Totale
Assegn.	Riga Var	Descrizione Variazione	Data Variaz.		
	1	VARIAZIONE	19/04/2010	-0,01	
		<b>Tot.</b>	<b>4.256,25</b>	<b>-0,01</b>	<b>4.256,24</b>
<b>2009</b>	<b>18613</b>	<b>Volture catastali per l'Osservatorio Astronomico di T</b>	<b>600,00</b>		
	1	Adeguamento onorario	19/04/2010	-150,00	
		<b>Tot.</b>	<b>600,00</b>	<b>-150,00</b>	<b>450,00</b>
<b>2009</b>	<b>19848</b>	<b>assegno trimestrale (04/1/2010-03/04/2010) rinnovabil</b>	<b>5.702,15</b>		
	1	diminuzione per impegno sovrastimato	19/04/2010	-0,17	
		<b>Tot.</b>	<b>5.702,15</b>	<b>-0,17</b>	<b>5.701,98</b>
<b>2009</b>	<b>19098</b>	<b>MISSIONE LEIDEN 22/11/2009</b>	<b>1.000,00</b>		
	1	Inesatto impegno di spesa	20/04/2010	-249,43	
		<b>Tot.</b>	<b>1.000,00</b>	<b>-249,43</b>	<b>750,57</b>
<b>2005</b>	<b>11704</b>	<b>Nastri magnetici</b>	<b>190,71</b>		
	1	Differenza cambio	21/04/2010	-190,71	
		<b>Tot.</b>	<b>190,71</b>	<b>-190,71</b>	<b>0,00</b>
<b>2005</b>	<b>17365</b>	<b>CINETEODOLITE EOTS - B</b>	<b>774,69</b>		
	1	annullamento ordine - cessione del cineteodolite gr	21/04/2010	-774,69	
		<b>Tot.</b>	<b>774,69</b>	<b>-774,69</b>	<b>0,00</b>
<b>2005</b>	<b>23566</b>		<b>39,26</b>		
	1	materiale non disponibile	21/04/2010	-39,26	
		<b>Tot.</b>	<b>39,26</b>	<b>-39,26</b>	<b>0,00</b>
<b>2005</b>	<b>23569</b>		<b>237,00</b>		
	1	Ordine annullato	21/04/2010	-237,00	
		<b>Tot.</b>	<b>237,00</b>	<b>-237,00</b>	<b>0,00</b>
<b>2005</b>	<b>23571</b>		<b>515,50</b>		
	1	ordine annullato perche libri non più pubblicabili	21/04/2010	-515,50	
		<b>Tot.</b>	<b>515,50</b>	<b>-515,50</b>	<b>0,00</b>
<b>2006</b>	<b>7815</b>	<b>Lacie disks da 500 Gbyte</b>	<b>936,18</b>		
	1	somma non dovuta	21/04/2010	-936,18	
		<b>Tot.</b>	<b>936,18</b>	<b>-936,18</b>	<b>0,00</b>
<b>2006</b>	<b>12648</b>	<b>Borsa di studio</b>	<b>0,50</b>		
	1	arrotondamenti	21/04/2010	-0,50	
		<b>Tot.</b>	<b>0,50</b>	<b>-0,50</b>	<b>0,00</b>
<b>2006</b>	<b>14438</b>	<b>Aumento potenza fornitura elettrica</b>	<b>2.390,32</b>		
	1	deposito cauzionale non dovuto	21/04/2010	-2.390,32	
		<b>Tot.</b>	<b>2.390,32</b>	<b>-2.390,32</b>	<b>0,00</b>
<b>2006</b>	<b>21920</b>	<b>Acquisto libri</b>	<b>85,74</b>		
	1	ordine annullato- libro non più in pubblicazione	21/04/2010	-85,74	
		<b>Tot.</b>	<b>85,74</b>	<b>-85,74</b>	<b>0,00</b>
<b>2006</b>	<b>21976</b>	<b>Acquisto libri</b>	<b>30,64</b>		
	1	ordine annullato - libro non più in pubblicazione	21/04/2010	-30,64	
		<b>Tot.</b>	<b>30,64</b>	<b>-30,64</b>	<b>0,00</b>
<b>2009</b>	<b>22460</b>	<b>MISSIONE N. 538 DEL 16.12.09 A NOTO DEL 18.12.09</b>	<b>50,00</b>		


INAF  \* **Stampa Variazioni Impegni**  
**Filtro: Anno ='2010', Residuo, Uscite**

Anno	N. Imp/Acc	Descrizione Impegno/Accertamento	Importo	Variazioni	Totale
Assegn.	Riga Var	Descrizione Variazione	Data Variaz.		
	1	inesatto impegno di spesa	21/04/2010	-50,00	
		<b>Tot.</b>	<b>50,00</b>	<b>-50,00</b>	<b>0,00</b>
<b>2007</b>	<b>3329</b>	<b>Missioni varie</b>	<b>474,47</b>		
	1	Missioni annullate	22/04/2010	-474,47	
		<b>Tot.</b>	<b>474,47</b>	<b>-474,47</b>	<b>0,00</b>
<b>2007</b>	<b>6214</b>	<b>Acquisto libri</b>	<b>22,91</b>		
	1	libro fuori stock	22/04/2010	-22,91	
		<b>Tot.</b>	<b>22,91</b>	<b>-22,91</b>	<b>0,00</b>
<b>2007</b>	<b>7371</b>	<b>Acquisto back-end</b>	<b>9.468,24</b>		
	1	Spese trasporto fatturate da altro fornitore e differ	22/04/2010	-9.468,24	
		<b>Tot.</b>	<b>9.468,24</b>	<b>-9.468,24</b>	<b>0,00</b>
<b>2007</b>	<b>11554</b>	<b>Rinnovo borsa di studio Atzori (6 mesi)</b>	<b>90,18</b>		
	1	arrotondamenti	22/04/2010	-90,18	
		<b>Tot.</b>	<b>90,18</b>	<b>-90,18</b>	<b>0,00</b>
<b>2007</b>	<b>14852</b>	<b>Borsa di studio (settembre - dicembre 2007)</b>	<b>216,96</b>		
	1	Arrotondamenti	22/04/2010	-216,96	
		<b>Tot.</b>	<b>216,96</b>	<b>-216,96</b>	<b>0,00</b>
<b>2008</b>	<b>4111</b>	<b>multimetro e mat. vario</b>	<b>0,01</b>		
	1	arrotondamenti	22/04/2010	-0,01	
		<b>Tot.</b>	<b>0,01</b>	<b>-0,01</b>	<b>0,00</b>
<b>2008</b>	<b>6845</b>	<b>IVA infracommunitaria su fattura The Observatory Maga</b>	<b>4,04</b>		
	1	iva non dovuta	22/04/2010	-4,04	
		<b>Tot.</b>	<b>4,04</b>	<b>-4,04</b>	<b>0,00</b>
<b>2008</b>	<b>16004</b>	<b>Borsa di studio "Attività di sviluppo sistema monitora</b>	<b>0,04</b>		
	1	arrotondamenti	22/04/2010	-0,04	
		<b>Tot.</b>	<b>0,04</b>	<b>-0,04</b>	<b>0,00</b>
<b>2008</b>	<b>19737</b>	<b>Attrezzature</b>	<b>0,01</b>		
	1	arrotondamenti	22/04/2010	-0,01	
		<b>Tot.</b>	<b>0,01</b>	<b>-0,01</b>	<b>0,00</b>
<b>2008</b>	<b>20807</b>	<b>Libri</b>	<b>2,51</b>		
	1	arrotondamenti	22/04/2010	-2,51	
		<b>Tot.</b>	<b>2,51</b>	<b>-2,51</b>	<b>0,00</b>
<b>2008</b>	<b>20856</b>	<b>Acquisto libri</b>	<b>8,82</b>		
	1	differenza cambi	22/04/2010	-8,82	
		<b>Tot.</b>	<b>8,82</b>	<b>-8,82</b>	<b>0,00</b>
<b>2008</b>	<b>21152</b>	<b>Materiale vario batterie cavi etc</b>	<b>0,02</b>		
	1	arrotondamenti	22/04/2010	-0,02	
		<b>Tot.</b>	<b>0,02</b>	<b>-0,02</b>	<b>0,00</b>
<b>2008</b>	<b>21728</b>	<b>Acquisto libri</b>	<b>2,14</b>		
	1	arrotondamenti	22/04/2010	-2,14	
		<b>Tot.</b>	<b>2,14</b>	<b>-2,14</b>	<b>0,00</b>
<b>2008</b>	<b>22340</b>	<b>Scheda memoria</b>	<b>0,01</b>		


INAF  + **Stampa Variazioni Impegni**  
**Filtro: Anno ='2010', Residuo, Uscite**

Anno	N. Imp/Acc	Descrizione Impegno/Accertamento	Importo	Variazioni	Totale
Assegn.	Riga Var	Descrizione Variazione	Data Variaz.		
	1	arrotondamenti	22/04/2010	-0,01	
		<b>Tot.</b>	<b>0,01</b>	<b>-0,01</b>	<b>0,00</b>
<b>2008</b>	<b>23498</b>	<b>Libri</b>	<b>69,45</b>		
	1	libro fuori stock	22/04/2010	-69,45	
		<b>Tot.</b>	<b>69,45</b>	<b>-69,45</b>	<b>0,00</b>
<b>2008</b>	<b>23604</b>	<b>Missione a san Basilio per misure fotogrammetriche</b>	<b>0,10</b>		
	1	arrotondamenti	22/04/2010	-0,10	
		<b>Tot.</b>	<b>0,10</b>	<b>-0,10</b>	<b>0,00</b>
<b>2009</b>	<b>2442</b>	<b>Materiale elettrico</b>	<b>0,01</b>		
	1	arrotondamenti.	22/04/2010	-0,01	
		<b>Tot.</b>	<b>0,01</b>	<b>-0,01</b>	<b>0,00</b>
<b>2009</b>	<b>7377</b>	<b>Commutatori e accessori</b>	<b>0,01</b>		
	1	arrotondamenti	22/04/2010	-0,01	
		<b>Tot.</b>	<b>0,01</b>	<b>-0,01</b>	<b>0,00</b>
<b>2009</b>	<b>17448</b>	<b>Pubblicazione articolo su APJ Trigonometric Parallax</b>	<b>300,00</b>		
	1	differenza cambi	22/04/2010	-59,72	
		<b>Tot.</b>	<b>300,00</b>	<b>-59,72</b>	<b>240,28</b>
<b>2009</b>	<b>17449</b>	<b>Pubblicazione articolo su APJ "Chemistry in diffuse C</b>	<b>450,00</b>		
	1	differenza cambi	22/04/2010	-144,88	
		<b>Tot.</b>	<b>450,00</b>	<b>-144,88</b>	<b>305,12</b>
<b>2009</b>	<b>19406</b>	<b>Abbonamento per il 2010</b>	<b>85,00</b>		
	1	differenza cambio	22/04/2010	-1,76	
		<b>Tot.</b>	<b>85,00</b>	<b>-1,76</b>	<b>83,24</b>
<b>2009</b>	<b>23017</b>	<b>MISSIONE SVIZZERA 24/1/2010</b>	<b>1.500,00</b>		
	1	Inesatto impegno di spesa	22/04/2010	-1.500,00	
		<b>Tot.</b>	<b>1.500,00</b>	<b>-1.500,00</b>	<b>0,00</b>
<b>2009</b>	<b>23411</b>	<b>Acquisto varie riviste on line (Bolli)</b>	<b>250,00</b>		
	1	differenza cambi	22/04/2010	-6,33	
		<b>Tot.</b>	<b>250,00</b>	<b>-6,33</b>	<b>243,67</b>
<b>2009</b>	<b>23456</b>	<b>Manuali per la sicurezza</b>	<b>133,45</b>		
	1	ordine annullato	22/04/2010	-133,45	
		<b>Tot.</b>	<b>133,45</b>	<b>-133,45</b>	<b>0,00</b>
<b>2009</b>	<b>20442</b>	<b>MISSIONE PISA PER CORSO ISOIVA DEL 2-5/02/2010</b>	<b>600,00</b>		
	1	Inesatto impegno di spesa	26/04/2010	-3,83	
		<b>Tot.</b>	<b>600,00</b>	<b>-3,83</b>	<b>596,17</b>
<b>2009</b>	<b>20443</b>	<b>MISSIONE PISA PER CORSO ISOIVA DEL 2-5/02/2010</b>	<b>600,00</b>		
	1	Inesatto impegno di spesa	26/04/2010	-6,68	
		<b>Tot.</b>	<b>600,00</b>	<b>-6,68</b>	<b>593,32</b>
<b>2009</b>	<b>19182</b>	<b>collaborazione scientifica e rimborso spese Joan Cux</b>	<b>668,00</b>		
	1	diminuzione per impegno sovrastimato	27/04/2010	-185,81	
		<b>Tot.</b>	<b>668,00</b>	<b>-185,81</b>	<b>482,19</b>
<b>2007</b>	<b>11084</b>	<b>ass..ric. 2007/2008 Mangano Valeria</b>	<b>8.685,82</b>		





**\* Stampa Variazioni Impegni**  
**Filtro: Anno ='2010', Residuo, Uscite**


Anno	N. Imp/Acc	Descrizione Impegno/Accertamento	Importo	Variazioni	Totale
Assegn.	Riga Var	Descrizione Variazione	Data Variaz.		
	1	CHISURA IMPEGNO PER IMPORTO SOVRASTIM	28/04/2010	-8.685,82	
		<b>Tot.</b>	<b>8.685,82</b>	<b>-8.685,82</b>	<b>0,00</b>
2007	13470	RINNOVO FEB.2008 GENN.2009	270,07		
	1	CHISURA IMPEGNO PER IMPORTO SOVRASTIM	28/04/2010	-270,07	
		<b>Tot.</b>	<b>270,07</b>	<b>-270,07</b>	<b>0,00</b>
2007	16877	rinnovo PIZZI GENN./DIC. 2008	9.638,68		
	1	CHISURA IMPEGNO PER IMPORTO SOVRASTIM	28/04/2010	-9.638,68	
		<b>Tot.</b>	<b>9.638,68</b>	<b>-9.638,68</b>	<b>0,00</b>
2007	22032	ass.ne livia giacomini 01febbraio 2008 31gennaio/20	3.900,36		
	1	CHISURA IMPEGNO PER IMPORTO SOVRASTIM	28/04/2010	-3.900,36	
		<b>Tot.</b>	<b>3.900,36</b>	<b>-3.900,36</b>	<b>0,00</b>
2008	7235	RINNOVO ART. 23 DAL 28/04/08 AL 27/04/09 MASSET	4.665,28		
	1	CHISURA IMPEGNO PER IMPORTO SOVRASTIM	28/04/2010	-4.665,28	
		<b>Tot.</b>	<b>4.665,28</b>	<b>-4.665,28</b>	<b>0,00</b>
2008	9757	RINNOVO ART.23 26/6/2008 25/6/2009	11.702,72		
	1	CHISURA IMPEGNO PER IMPORTO SOVRASTIM	28/04/2010	-11.702,72	
		<b>Tot.</b>	<b>11.702,72</b>	<b>-11.702,72</b>	<b>0,00</b>
2008	11951	RINNOVO DAL 1/082008 AL 31/07/2009	4.919,16		
	1	CHISURA IMPEGNO PER IMPORTO SOVRASTIM	28/04/2010	-4.919,16	
		<b>Tot.</b>	<b>4.919,16</b>	<b>-4.919,16</b>	<b>0,00</b>
2008	14982	rinnovo art. 15 settembre 2008/2009	9.996,46		
	1	CHISURA IMPEGNO PER IMPORTO SOVRASTIM	28/04/2010	-3.846,13	
		<b>Tot.</b>	<b>9.996,46</b>	<b>-3.846,13</b>	<b>6.150,33</b>
2009	19299	estero missione al Cairo del 04/12/2009	600,00		
	1	diminuzione per impegno sovrastimato	28/04/2010	-154,33	
		<b>Tot.</b>	<b>600,00</b>	<b>-154,33</b>	<b>445,67</b>
2009	13934	Morgante - Padova 10/07/09	20,00		
	1	missione senza spese	29/04/2010	-20,00	
		<b>Tot.</b>	<b>20,00</b>	<b>-20,00</b>	<b>0,00</b>
2009	17685	Mandolesi - Roma 29/10/09	97,80		
	1	inesatto impegno di spesa	29/04/2010	-97,80	
		<b>Tot.</b>	<b>97,80</b>	<b>-97,80</b>	<b>0,00</b>
2009	20329	Mandolesi - San Benedetto del Tronto	300,00		
	1	errato duplice inserimento impegno di spesa	29/04/2010	-300,00	
		<b>Tot.</b>	<b>300,00</b>	<b>-300,00</b>	<b>0,00</b>
2009	23112	TRASFERIMENTO V RATA CONTRATTO ASI/INAF I/015/	18.549,77		
	1	Trasferimento fondi eseguito dall'INAF - Amministr	30/04/2010	-18.549,77	
		<b>Tot.</b>	<b>18.549,77</b>	<b>-18.549,77</b>	<b>0,00</b>
2009	11831	collaborazione per studio di fattibilità di un cromato	5.580,00		
	1	diminuzione per errato calcolo compenso	04/05/2010	-180,00	
		<b>Tot.</b>	<b>5.580,00</b>	<b>-180,00</b>	<b>5.400,00</b>
2009	23459	MISSIONE PER IVA	1.210,00		

INAP  **Stampa Variazioni Impegni**  
**Filtro: Anno ='2010', Residuo, Uscite**


Anno	N. Imp/Acc	Descrizione Impegno/Accertamento	Importo	Variazioni	Totale
Assegn.	Riga Var	Descrizione Variazione	Data Variaz.		
	1	Inesatto impegno di spesa	05/05/2010	-139,74	
		<b>Tot.</b>	<b>1.210,00</b>	<b>-139,74</b>	<b>1.070,26</b>
<b>2009</b>	<b>23460</b>	<b>MISSIONE PER IVA</b>	<b>510,00</b>		
	1	Inesatto impegno di spesa	05/05/2010	-110,44	
		<b>Tot.</b>	<b>510,00</b>	<b>-110,44</b>	<b>399,56</b>
<b>2009</b>	<b>23461</b>	<b>MISSIONE PER IVA</b>	<b>1.210,00</b>		
	1	Inesatto impegno di spesa	05/05/2010	-139,74	
		<b>Tot.</b>	<b>1.210,00</b>	<b>-139,74</b>	<b>1.070,26</b>
<b>2009</b>	<b>23533</b>	<b>Torresi Eleonora - Utrecht Olanda 13/03/2010</b>	<b>1.800,00</b>		
	1	Inesatto impegno di spesa	05/05/2010	173,61	
		<b>Tot.</b>	<b>1.800,00</b>	<b>173,61</b>	<b>1.973,61</b>
<b>2009</b>	<b>3957</b>	<b>CONSUMO ACQUA POTABILE ANNO 2009</b>	<b>768,60</b>		
	1	Sconto e altre riduzioni di prezzo	06/05/2010	-94,46	
		<b>Tot.</b>	<b>768,60</b>	<b>-94,46</b>	<b>674,14</b>
<b>2009</b>	<b>16946</b>	<b>MISSIONE VILLA IN SPAGNA DEL 9/12/09</b>	<b>850,00</b>		
	1	INESATTO IMPEGNO DI SPESA	06/05/2010	-66,41	
		<b>Tot.</b>	<b>850,00</b>	<b>-66,41</b>	<b>783,59</b>
<b>2009</b>	<b>18250</b>	<b>MISSIONE LA PALOMBARA A MADRID DEL 9/12/09</b>	<b>1.300,00</b>		
	1	Inesatto impegno di spesa	06/05/2010	-771,03	
		<b>Tot.</b>	<b>1.300,00</b>	<b>-771,03</b>	<b>528,97</b>
<b>2002</b>	<b>10320751</b>	<b>Affidamento d'incarico supporto al responsabile del</b>	<b>8.190,40</b>		
	1	aumento per incapienza	11/05/2010	2.429,02	
		<b>Tot.</b>	<b>8.190,40</b>	<b>2.429,02</b>	<b>10.619,42</b>
<b>2009</b>	<b>12266</b>	<b>estero missione in Spagna del 17/08/09</b>	<b>1.000,00</b>		
	1	azzeramento perchè pagata da altro ente (vedi mail 11/05/2010)		-1.000,00	
		<b>Tot.</b>	<b>1.000,00</b>	<b>-1.000,00</b>	<b>0,00</b>
<b>2009</b>	<b>12840</b>	<b>missione a Spineto del 06/09/09</b>	<b>300,00</b>		
	1	diminuzione per impegno sovrastimato	11/05/2010	-50,00	
		<b>Tot.</b>	<b>300,00</b>	<b>-50,00</b>	<b>250,00</b>
<b>2005</b>	<b>19282</b>	<b>PELLIZONI STIPENDIO PER N. 4 MESI CONTRATTO ART</b>	<b>4.998,04</b>		
	1	annullamento impegno per spesa mai reclamata da	13/05/2010	-4.998,04	
		<b>Tot.</b>	<b>4.998,04</b>	<b>-4.998,04</b>	<b>0,00</b>
<b>2009</b>	<b>9253</b>	<b>Assegno di ricerca "Proprietà spettro-fotometriche dell</b>	<b>9.453,38</b>		
	1	variazione in aumento di assegno di ricerca	17/05/2010	53,72	
		<b>Tot.</b>	<b>9.453,38</b>	<b>53,72</b>	<b>9.507,10</b>
<b>2009</b>	<b>22615</b>	<b>Parisi - Città del Messico 20/01/09</b>	<b>1.000,00</b>		
	1	Inesatto impegno di spesa	17/05/2010	-52,49	
		<b>Tot.</b>	<b>1.000,00</b>	<b>-52,49</b>	<b>947,51</b>
<b>2009</b>	<b>15808</b>	<b>ORD. 884</b>	<b>1.276,85</b>		
	1	ann.to impegno	18/05/2010	-186,13	
		<b>Tot.</b>	<b>1.276,85</b>	<b>-186,13</b>	<b>1.090,72</b>
<b>2009</b>	<b>18521</b>	<b>COMM.NE CONCORSO 23/2009/005</b>	<b>350,00</b>		

INAF  **Stampa Variazioni Impegni**  
**Filtro: Anno = '2010', Residuo, Uscite**


Anno	N. Imp/Acc	Descrizione Impegno/Accertamento	Importo	Variazioni	Totale
Assegn.	Riga Var	Descrizione Variazione	Data Variaz.		
	1	ann.to residuo per impegno sovrastimato	18/05/2010	-11,36	
		<b>Tot.</b>	<b>350,00</b>	<b>-11,36</b>	<b>338,64</b>
<b>2008</b>	<b>17382</b>	<b>ONERI BALDETTI RINNOVO DAL 6/2/2009 AL 5/2/2010</b>	<b>3.939,88</b>		
	1	ann.to iresiduo	24/05/2010	-1.347,19	
		<b>Tot.</b>	<b>3.939,88</b>	<b>-1.347,19</b>	<b>2.592,69</b>
<b>2008</b>	<b>21533</b>	<b>ACC. BOCCACCINI SU IMP. 21531</b>	<b>2.799,00</b>		
	1	Ann.to impegno per importo sovrastimato	24/05/2010	-2.799,00	
		<b>Tot.</b>	<b>2.799,00</b>	<b>-2.799,00</b>	<b>0,00</b>
<b>2008</b>	<b>21534</b>	<b>ONERI ENTE BOCCACCINI 2.1.2009-1.1.2010 -IMPEGNO</b>	<b>578,50</b>		
	1	ann.to impegno	24/05/2010	-578,50	
		<b>Tot.</b>	<b>578,50</b>	<b>-578,50</b>	<b>0,00</b>
<b>2009</b>	<b>23415</b>	<b>ORD. 219/09 L'ANODICA SNC</b>	<b>420,00</b>		
	1	INESATTO IMPEGNO DI SPESA	26/05/2010	-420,00	
		<b>Tot.</b>	<b>420,00</b>	<b>-420,00</b>	<b>0,00</b>
<b>2009</b>	<b>15465</b>	<b>ORD. 151/09 MISCO ITALY COMPUTER SUPPLIES SP</b>	<b>78,82</b>		
	1	Sconto e altre riduzioni di prezzo	27/05/2010	-10,67	
		<b>Tot.</b>	<b>78,82</b>	<b>-10,67</b>	<b>68,15</b>
<b>2009</b>	<b>17616</b>	<b>PROROGA DAL 22/10/2009 AL 21/10/2010</b>	<b>25.615,02</b>		
	1	ANN.TO IMPEGNO PER DIMISSIONI	01/06/2010	-24.808,96	
		<b>Tot.</b>	<b>25.615,02</b>	<b>-24.808,96</b>	<b>806,06</b>
<b>2009</b>	<b>17618</b>	<b>ONERI ENTE SU PROROGA WOLKEMBERG</b>	<b>13.612,61</b>		
	1	ANNTO IMPEGNO PER DIMISSIONI	01/06/2010	-13.252,37	
		<b>Tot.</b>	<b>13.612,61</b>	<b>-13.252,37</b>	<b>360,24</b>
<b>2008</b>	<b>19303</b>	<b>INTERVENTO ESCLUSO TRATTAMENTO, CONDIZIONAM</b>	<b>150,85</b>		
	1	Variazione per sconto e altre riduzioni di prezzo	10/06/2010	-60,00	
		<b>Tot.</b>	<b>150,85</b>	<b>-60,00</b>	<b>90,85</b>
<b>2009</b>	<b>10346</b>	<b>rinnovo borsa dal 22/06/2009 al 21/06/2010 (€ 11.000,</b>	<b>5.967,55</b>		
	1	liquidazione finale	14/06/2010	-0,09	
		<b>Tot.</b>	<b>5.967,55</b>	<b>-0,09</b>	<b>5.967,46</b>
<b>2009</b>	<b>21790</b>	<b>MISS. 476</b>	<b>300,00</b>		
	1	DIM. IMPEGNO	14/06/2010	-143,10	
		<b>Tot.</b>	<b>300,00</b>	<b>-143,10</b>	<b>156,90</b>
<b>2008</b>	<b>23197</b>	<b>ORD. 221/08 RICOH POINT</b>	<b>595,58</b>		
	1	Sconto e altre riduzioni di prezzo	16/06/2010	-257,18	
		<b>Tot.</b>	<b>595,58</b>	<b>-257,18</b>	<b>338,40</b>
<b>2009</b>	<b>19745</b>	<b>SALDO CENA OFFERTA AI PARTECIPANTI WORKSHO</b>	<b>0,01</b>		
	1	Sconto e altre riduzioni di prezzo	16/06/2010	-0,01	
		<b>Tot.</b>	<b>0,01</b>	<b>-0,01</b>	<b>0,00</b>
<b>2009</b>	<b>20963</b>	<b>ORD. 200/09 I.R.S. SRL</b>	<b>13.397,00</b>		
	1	Sconto e altre riduzioni di prezzo	16/06/2010	-0,01	
		<b>Tot.</b>	<b>13.397,00</b>	<b>-0,01</b>	<b>13.396,99</b>
<b>2009</b>	<b>22935</b>	<b>ORD. 178/09 EDaway SRL</b>	<b>1.680,00</b>		

INAF  \* **Stampa Variazioni Impegni**  
**Filtro: Anno ='2010', Residuo, Uscite**


Anno	N. Imp/Acc	Descrizione Impegno/Accertamento	Importo	Variazioni	Totale
Assegn.	Riga Var	Descrizione Variazione	Data Variaz.		
	1	Sconto e altre riduzioni di prezzo	16/06/2010	-271,60	
		<b>Tot.</b>	<b>1.680,00</b>	<b>-271,60</b>	<b>1.408,40</b>
<b>2009</b>	<b>23184</b>	<b>ORD. 218/09 AVNET EMG ITALY SRL</b>	<b>697,97</b>		
	1	Sconto e altre riduzioni di prezzo	16/06/2010	-112,84	
		<b>Tot.</b>	<b>697,97</b>	<b>-112,84</b>	<b>585,13</b>
<b>2009</b>	<b>23394</b>	<b>MISSIONE VILLA ROMA DICEMBRE</b>	<b>477,76</b>		
	1	Inesatto impegno di spesa	16/06/2010	-0,01	
		<b>Tot.</b>	<b>477,76</b>	<b>-0,01</b>	<b>477,75</b>
<b>2005</b>	<b>11339</b>	<b>ass. ric. fiorenza</b>	<b>9.035,03</b>		
	1	ANN.TO RIMANENZA ORDINE	17/06/2010	-9.035,03	
		<b>Tot.</b>	<b>9.035,03</b>	<b>-9.035,03</b>	<b>0,00</b>
<b>2009</b>	<b>19107</b>	<b>collaborazione 3 mesi (parz. vedi anche imp. 19109)</b>	<b>8.636,00</b>		
	1	per liquidazione finale	17/06/2010	-1.607,92	
		<b>Tot.</b>	<b>8.636,00</b>	<b>-1.607,92</b>	<b>7.028,08</b>
<b>2008</b>	<b>5263</b>	<b>TOSI ASS. T.D. DAL 2.02.2009 AL 02.02.2010</b>	<b>3.488,46</b>		
	1	IMPEGNO SOVRASTIMATO RIMAN.ANN.TA	21/06/2010	-794,70	
		<b>Tot.</b>	<b>3.488,46</b>	<b>-794,70</b>	<b>2.693,76</b>
<b>2008</b>	<b>7489</b>	<b>ord. 440</b>	<b>49,35</b>		
	1	RIMANENZA ANN.TA	21/06/2010	-49,35	
		<b>Tot.</b>	<b>49,35</b>	<b>-49,35</b>	<b>0,00</b>
<b>2008</b>	<b>19235</b>	<b>RINNOVO T.D. DAL 6/1/2009 AL 5/1/2010</b>	<b>3.844,56</b>		
	1	RIMA. ANN.TA	21/06/2010	-1.503,32	
		<b>Tot.</b>	<b>3.844,56</b>	<b>-1.503,32</b>	<b>2.341,24</b>
<b>2008</b>	<b>21681</b>	<b>RINNOVO ANNO GENNAIO 2009/GENNAIO 2010</b>	<b>11.544,69</b>		
	1	RIMAN. ANN.TA	21/06/2010	-4.299,89	
		<b>Tot.</b>	<b>11.544,69</b>	<b>-4.299,89</b>	<b>7.244,80</b>
<b>2009</b>	<b>22950</b>	<b>RILEGATURA FASCICOLI RIVISTE</b>	<b>2,72</b>		
	1	Sconto e altre riduzioni di prezzo	21/06/2010	-1,80	
		<b>Tot.</b>	<b>2,72</b>	<b>-1,80</b>	<b>0,92</b>
<b>2008</b>	<b>23360</b>	<b>RINNOVO T.D. COCO IGINO DAL 18/02/2009</b>	<b>7.722,42</b>		
	1	RIMA. ANN.TA	22/06/2010	-5.304,25	
		<b>Tot.</b>	<b>7.722,42</b>	<b>-5.304,25</b>	<b>2.418,17</b>
<b>2009</b>	<b>695</b>	<b>rinnovo giacomini dal 1/2/2009</b>	<b>13.741,65</b>		
	1	RIMA. ANN.TA	22/06/2010	-1.618,16	
		<b>Tot.</b>	<b>13.741,65</b>	<b>-1.618,16</b>	<b>12.123,49</b>
<b>2009</b>	<b>3002</b>	<b>RINNOVO GIURANNA</b>	<b>17.726,31</b>		
	1	RIMAN.ANN.TA	22/06/2010	-5.630,18	
		<b>Tot.</b>	<b>17.726,31</b>	<b>-5.630,18</b>	<b>12.096,13</b>
<b>2009</b>	<b>6795</b>	<b>rinnovo dal 2/05/2009 al 31 agosto 2009</b>	<b>222,42</b>		
	1	RIMAN. ANN.TA	22/06/2010	-222,42	
		<b>Tot.</b>	<b>222,42</b>	<b>-222,42</b>	<b>0,00</b>
<b>2009</b>	<b>9641</b>	<b>proroga per 4 mesi dal 25 giugno 2009 al 24 ottobre</b>	<b>7.150,72</b>		


**Stampa Variazioni Impegni**  
**Filtro: Anno ='2010', Residuo, Uscite**

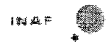
Anno	N. Imp/Acc	Descrizione Impegno/Accertamento	Importo	Variazioni	Totale
Assegn.	Riga Var	Descrizione Variazione	Data Variaz.		
	1	RIMAN.ANN.TA	22/06/2010	-4.721,67	
		<b>Tot.</b>	<b>7.150,72</b>	<b>-4.721,67</b>	<b>2.429,05</b>
2009	10328	arretrati 2006/2008	43,71		
	1	RIMA. ANN.TA	22/06/2010	-43,71	
		<b>Tot.</b>	<b>43,71</b>	<b>-43,71</b>	<b>0,00</b>
2009	10332	arretrati 2006/2008	2,96		
	1	RIMAN.ANN.TA	22/06/2010	-2,96	
		<b>Tot.</b>	<b>2,96</b>	<b>-2,96</b>	<b>0,00</b>
2009	5592	MISSIONE ROMA-ANDRETTA	40,00		
	1	rima. ann.ta	24/06/2010	-40,00	
		<b>Tot.</b>	<b>40,00</b>	<b>-40,00</b>	<b>0,00</b>
2009	8665	miss. 181	88,46		
	1	rim.ann.ta	24/06/2010	-88,46	
		<b>Tot.</b>	<b>88,46</b>	<b>-88,46</b>	<b>0,00</b>
2009	14303	miss. 315	1.455,42		
	1	RIM- ANN.TA	24/06/2010	-1.455,42	
		<b>Tot.</b>	<b>1.455,42</b>	<b>-1.455,42</b>	<b>0,00</b>
2009	15744	miss. 369	89,17		
	1	RIMAN. ANN.TA	24/06/2010	-89,17	
		<b>Tot.</b>	<b>89,17</b>	<b>-89,17</b>	<b>0,00</b>
2009	15880	MISS. 371	8,51		
	1	RIMAN.ANN.TA	24/06/2010	-8,51	
		<b>Tot.</b>	<b>8,51</b>	<b>-8,51</b>	<b>0,00</b>
2009	20911	MISS. 454	1.000,00		
	2	RIMAN.ANN.TA	24/06/2010	-0,70	
		<b>Tot.</b>	<b>1.000,00</b>	<b>-0,70</b>	<b>999,30</b>
2008	20295	Contratto INAF-PSC del 08/10/2008 - Determinazione D	7.200,00		
	1	Riduzione impegno per IVA commerciale da imputare	01/07/2010	-1.164,00	
		<b>Tot.</b>	<b>7.200,00</b>	<b>-1.164,00</b>	<b>6.036,00</b>
2009	19617	ord. 1044	12,56		
	1	Annullamento per errata imputazione cap. IVA	01/07/2010	-12,56	
		<b>Tot.</b>	<b>12,56</b>	<b>-12,56</b>	<b>0,00</b>
2009	23726	Palazzi - Cargese Corsica 16/05/2010	750,00		
	1	inesatto impegno di spesa	02/07/2010	-5,83	
		<b>Tot.</b>	<b>750,00</b>	<b>-5,83</b>	<b>744,17</b>
2009	7277	rinnovo giugno 2009/2010	9.503,93		
	1	RIMAN. ANN.TA	05/07/2010	-1.581,83	
		<b>Tot.</b>	<b>9.503,93</b>	<b>-1.581,83</b>	<b>7.922,10</b>
2009	17958	missione Zurigo	522,68		
	1	Conconi P. Missione a Zurigo-Annullato residuo ord	08/07/2010	-43,72	
		<b>Tot.</b>	<b>522,68</b>	<b>-43,72</b>	<b>478,96</b>
2009	22621	missione a Pune (India) del 12/02/2010 (viaggio e isc	1.200,00		

INAF  \* **Stampa Variazioni Impegni**  
**Filtro: Anno ='2010', Residuo, Uscite**

Anno	N. Imp/Acc	Descrizione Impegno/Accertamento	Importo	Variazioni	Totale
Assegn.	Riga Var	Descrizione Variazione	Data Variaz.		
	1	diminuzione per impegno sovrastimato	09/07/2010	-391,23	
		<b>Tot.</b>	<b>1.200,00</b>	<b>-391,23</b>	<b>808,77</b>
<b>2009</b>	<b>10670</b>	<b>ord. 615</b>	<b>900,00</b>		
	1	ANN.TI IMPEGNO PER ERRATA IMPUTAZ. CAPIT	14/07/2010	-900,00	
		<b>Tot.</b>	<b>900,00</b>	<b>-900,00</b>	<b>0,00</b>
<b>2009</b>	<b>23151</b>	<b>ord. 1313</b>	<b>1.700,00</b>		
	1	ANN.TO IMPEGNO PER ERRATA IMPUTAZIONE	14/07/2010	-1.700,00	
		<b>Tot.</b>	<b>1.700,00</b>	<b>-1.700,00</b>	<b>0,00</b>
<b>2009</b>	<b>23076</b>	<b>ORD. 1293</b>	<b>2.800,00</b>		
	1	RIMAN.ANN.TA PER SOVRASTIMA IMPEGNO	15/07/2010	-446,23	
		<b>Tot.</b>	<b>2.800,00</b>	<b>-446,23</b>	<b>2.353,77</b>
<b>2009</b>	<b>23093</b>	<b>ORD. 1299</b>	<b>700,00</b>		
	1	RIMAN. ANN.TA PER SOVRASTIMA	15/07/2010	-95,09	
		<b>Tot.</b>	<b>700,00</b>	<b>-95,09</b>	<b>604,91</b>
<b>2009</b>	<b>19426</b>	<b>ASS.NE ASSEGNO RICERCA - CONCORSO IN ESSERE</b>	<b>20.000,00</b>		
	1	ann.to impegno	16/07/2010	-20.000,00	
		<b>Tot.</b>	<b>20.000,00</b>	<b>-20.000,00</b>	<b>0,00</b>
<b>2009</b>	<b>10163</b>	<b>proroga co.co.co dal 2 luglio 2009 al 1 luglio 2010</b>	<b>12.882,80</b>		
	1	RIMAN. ANN.TA	20/07/2010	-832,14	
		<b>Tot.</b>	<b>12.882,80</b>	<b>-832,14</b>	<b>12.050,66</b>
<b>2008</b>	<b>10140</b>	<b>nuova ass.ne ass.ric. DAL 3/11/2008 AL 2/11/2009</b>	<b>1.112,52</b>		
	1	RIMAN. ANN.TA	29/07/2010	-1.112,52	
		<b>Tot.</b>	<b>1.112,52</b>	<b>-1.112,52</b>	<b>0,00</b>
<b>2008</b>	<b>21679</b>	<b>RINNOVO ASS. RIC. GENNAIO /DICEMBRE 2009</b>	<b>1.094,60</b>		
	1	RIMA. ANN.TA	29/07/2010	-1.094,60	
		<b>Tot.</b>	<b>1.094,60</b>	<b>-1.094,60</b>	<b>0,00</b>
<b>2009</b>	<b>3006</b>	<b>RINNOVO APRILE 2009/2010</b>	<b>5.996,19</b>		
	1	RIMAN.ANN.TA	29/07/2010	-1.242,93	
		<b>Tot.</b>	<b>5.996,19</b>	<b>-1.242,93</b>	<b>4.753,26</b>
<b>2009</b>	<b>6122</b>	<b>rinnovo assegno ricerca giugno 2009/maggio2010</b>	<b>10.828,17</b>		
	1	RIMAN. ANN.TA	29/07/2010	-1.321,65	
		<b>Tot.</b>	<b>10.828,17</b>	<b>-1.321,65</b>	<b>9.506,52</b>
<b>2009</b>	<b>14015</b>	<b>MISSIONE CASINI IN OLANDA DEL 9/9/2009</b>	<b>500,00</b>		
	1	Inesatto impegno di spesa	04/08/2010	-500,00	
		<b>Tot.</b>	<b>500,00</b>	<b>-500,00</b>	<b>0,00</b>
<b>2009</b>	<b>3953</b>	<b>INTERVENTI DI MANUTENZIONE ANNO 2009 COMPEN</b>	<b>5.424,18</b>		
	1	Sconto e altre riduzioni di prezzo	05/08/2010	-0,01	
	2	Sconto e altre riduzioni di prezzo	05/08/2010	-0,01	
		<b>Tot.</b>	<b>5.424,18</b>	<b>-0,02</b>	<b>5.424,16</b>
<b>2009</b>	<b>11489</b>	<b>RINNOVO PAIORO ASSEGNO AL 31/12/2009</b>	<b>5,98</b>		
	1	Inesatto impegno di spesa	10/08/2010	-5,98	
		<b>Tot.</b>	<b>5,98</b>	<b>-5,98</b>	<b>0,00</b>

INAF  **Stampa Variazioni Impegni**  
**Filtro: Anno = '2010', Residuo, Uscite**

Anno	N. Imp/Acc	Descrizione Impegno/Accertamento	Importo	Variazioni	Totale
Assegn.	Riga Var	Descrizione Variazione	Data Variaz.		
2009	22554	<b>abbonamento anno 2010 Guritel</b>	<b>9.680,00</b>		
	1	<i>abbonamento gratuito</i>	31/08/2010	-9.680,00	
		<b>Tot.</b>	<b>9.680,00</b>	<b>-9.680,00</b>	<b>0,00</b>
2009	21695	<b>Componenti ed accesori informatici vari</b>	<b>335,52</b>		
	1	<i>Mancata disponibilità di consegna da parte della ditta</i>	03/09/2010	-74,70	
		<b>Tot.</b>	<b>335,52</b>	<b>-74,70</b>	<b>260,82</b>
2009	22578	<b>Libri in dotazione scientifica per il personale di ricer</b>	<b>641,56</b>		
	1	<i>è esaurito e non è prevista una nuova edizione</i>	06/09/2010	-16,53	
		<b>Tot.</b>	<b>641,56</b>	<b>-16,53</b>	<b>625,03</b>
2009	7361	<b>estero missione a Parigi del 17/5/09</b>	<b>1.500,00</b>		
	1	<i>pagata da altro Ente</i>	17/09/2010	-1.500,00	
		<b>Tot.</b>	<b>1.500,00</b>	<b>-1.500,00</b>	<b>0,00</b>
2009	23301	<b>impegno x pubblicazione atti congressuali di Como</b>	<b>15.448,17</b>		
	1	<i>variazione a seguito della fatturazione delle spese</i>	23/09/2010	-5.487,88	
		<b>Tot.</b>	<b>15.448,17</b>	<b>-5.487,88</b>	<b>9.960,29</b>
2009	870	<b>Cacciari rinnovo assegno " Definizione del modello di</b>	<b>0,84</b>		
	1	<i>riduzione per arrotondamento</i>	27/09/2010	-0,77	
		<b>Tot.</b>	<b>0,84</b>	<b>-0,77</b>	<b>0,07</b>
2009	2431	<b>Cacciari Assegno "Calibrazione assoluta del sistema</b>	<b>1.750,77</b>		
	1	<i>riduzione per arrotondamento</i>	27/09/2010	-0,77	
		<b>Tot.</b>	<b>1.750,77</b>	<b>-0,77</b>	<b>1.750,00</b>
2009	18158	<b>Cacciari " Campagna per il controllo della variabilit</b>	<b>9.530,00</b>		
	1	<i>riduzione per arrotondamento</i>	27/09/2010	-1,76	
		<b>Tot.</b>	<b>9.530,00</b>	<b>-1,76</b>	<b>9.528,24</b>
2009	18420	<b>Ettori"Analisi degli effetti di lensing gravitazionale</b>	<b>9.530,00</b>		
	1	<i>riduzione per arrotondamento</i>	27/09/2010	-1,76	
		<b>Tot.</b>	<b>9.530,00</b>	<b>-1,76</b>	<b>9.528,24</b>
2009	19124	<b>Zamorani Integrazione primo anno "International Cos</b>	<b>5.805,00</b>		
	1	<i>riduzione per arrotondamento</i>	27/09/2010	-0,07	
		<b>Tot.</b>	<b>5.805,00</b>	<b>-0,07</b>	<b>5.804,93</b>
2009	19194	<b>Bedogni "Studio di modelli di Shock Waves nei GRB</b>	<b>9.530,00</b>		
	1	<i>riduzione per arrotondamento</i>	27/09/2010	-1,76	
		<b>Tot.</b>	<b>9.530,00</b>	<b>-1,76</b>	<b>9.528,24</b>
2009	18257	<b>noleggio ragno cingolato per lavori copertura tetto d</b>	<b>1.061,54</b>		
	1	<i>variazione</i>	01/10/2010	-1.061,54	
		<b>Tot.</b>	<b>1.061,54</b>	<b>-1.061,54</b>	<b>0,00</b>
2009	19224	<b>Rifacimento intonaco parete lab. "Canestrari"</b>	<b>1.479,19</b>		
	1	<i>variazione</i>	01/10/2010	-1.479,19	
		<b>Tot.</b>	<b>1.479,19</b>	<b>-1.479,19</b>	<b>0,00</b>
2007	19856	<b>Decreto DP n. 18/07 del 27/11/2007 - Nomina Commiss</b>	<b>1.883,90</b>		
	1	<i>inesatto impegno di spesa</i>	05/10/2010	-1.883,90	
		<b>Tot.</b>	<b>1.883,90</b>	<b>-1.883,90</b>	<b>0,00</b>


**Stampa Variazioni Impegni**  
**Filtro: Anno ='2010', Residuo, Uscite**


Anno	N. Imp/Acc	Descrizione Impegno/Accertamento	Importo	Variazioni	Totale
Assegn.	Riga Var	Descrizione Variazione	Data Variaz.		
2007	19857	Decreto DP n. 18/07 del 27/11/2007 - Nomina Commiss	2.000,00		
	1	Inesatto impegno di spesa	05/10/2010	-2.000,00	
		<b>Tot.</b>	<b>2.000,00</b>	<b>-2.000,00</b>	<b>0,00</b>
2008	23567	Rimborso spese componenti commissioni concorso -11	1.418,43		
	1	Inesatto impegno di spesa	05/10/2010	-1.418,43	
		<b>Tot.</b>	<b>1.418,43</b>	<b>-1.418,43</b>	<b>0,00</b>
2009	788	Contratto INAF-EBSCO del 11/12/08 per fornitura bibl	0,02		
	1	Inesatto impegno di spesa	05/10/2010	-0,02	
		<b>Tot.</b>	<b>0,02</b>	<b>-0,02</b>	<b>0,00</b>
2009	12786	Spese di missione Membri Commissione di valutazione	1.500,00		
	1	Inesatto impegno di spesa	05/10/2010	-1.192,30	
		<b>Tot.</b>	<b>1.500,00</b>	<b>-1.192,30</b>	<b>307,70</b>
2009	13997	Rimborso missione dott. Corrado Perna (Aia 08-09/07/	0,01		
	1	Inesatto impegno di spesa	05/10/2010	-0,01	
		<b>Tot.</b>	<b>0,01</b>	<b>-0,01</b>	<b>0,00</b>
2008	21486	Borsa di Studio PhD rif. bando 11/2008/IRA/BS	4.520,87		
	1	inesatto impegno di spesa	11/10/2010	-0,04	
		<b>Tot.</b>	<b>4.520,87</b>	<b>-0,04</b>	<b>4.520,83</b>
2008	23285	materiale consumo- cancelleria	474,12		
	1	sconti e altre riduzioni di prezzo	11/10/2010	-14,86	
		<b>Tot.</b>	<b>474,12</b>	<b>-14,86</b>	<b>459,26</b>
2009	253	utilizzo aula convegni 215 - 19-20-22 gennaio 2009	300,00		
	1	inesatto impegno di spesa	11/10/2010	-25,00	
		<b>Tot.</b>	<b>300,00</b>	<b>-25,00</b>	<b>275,00</b>
2009	7312	proroga assegno di ricerca 01.05 - 31.12.2009	181,73		
	1	inesatto impegno di spesa	11/10/2010	-181,73	
		<b>Tot.</b>	<b>181,73</b>	<b>-181,73</b>	<b>0,00</b>
2009	9419	particolari meccanici per Croce	120,00		
	1	mancata fornitura di tutta o parte della merce ordina	11/10/2010	-120,00	
		<b>Tot.</b>	<b>120,00</b>	<b>-120,00</b>	<b>0,00</b>
2009	22437	Selezione 08/2009/IRA/AR - Assegno di Ricerca	6.400,00		
	1	inesatto impegno di spesa	11/10/2010	-62,32	
		<b>Tot.</b>	<b>6.400,00</b>	<b>-62,32</b>	<b>6.337,68</b>
2009	23225	notebook Sony Vaio	984,58		
	1	sconto e altre riduzioni di prezzo	11/10/2010	-39,35	
		<b>Tot.</b>	<b>984,58</b>	<b>-39,35</b>	<b>945,23</b>
2009	17657	impegno x saldo estensione assegno di ricerca	7.924,55		
	1	variazione	18/10/2010	-2,45	
		<b>Tot.</b>	<b>7.924,55</b>	<b>-2,45</b>	<b>7.922,10</b>
2009	8762	ORD. 74/09 PROXITRONIC IMAGING GmbH	2.292,00		
	1	Mancata fornitura di tutta o parte della merce ordina	19/10/2010	-1.910,00	
	2	mancata fornitura di tutta o parte delle merce ordina	19/10/2010	-382,00	
		<b>Tot.</b>	<b>2.292,00</b>	<b>-2.292,00</b>	<b>0,00</b>




IRVAF

\* Stampa Variazioni Impegni  
Filtro: Anno = '2010', Residuo, Uscite


Anno	N. Imp/Acc	Descrizione Impegno/Accertamento	Importo	Variazioni	Totale
Assegn.	Riga Var	Descrizione Variazione	Data Variaz.		
2009	20812	Pareschi G.: 30/11/09, abbonamento a Rivista "Giornal	72,07		
	1	variazione	26/10/2010	-72,07	
		<b>Tot.</b>	<b>72,07</b>	<b>-72,07</b>	<b>0,00</b>
2008	81	Marra- acquisto pubblicazione	52,20		
	1	rettifica errata imputazione	08/11/2010	-52,20	
		<b>Tot.</b>	<b>52,20</b>	<b>-52,20</b>	<b>0,00</b>
2008	22268	utenza 497 791 324 Loiano ottobre novembre 2008	1,10		
	1	Rettifica errata registrazione	08/11/2010	-1,10	
		<b>Tot.</b>	<b>1,10</b>	<b>-1,10</b>	<b>0,00</b>
2009	15229	"La redazione dei documenti di gara" 5-6 novembre	650,00		
	1	Rettifica per annullamento corso	08/11/2010	-650,00	
		<b>Tot.</b>	<b>650,00</b>	<b>-650,00</b>	<b>0,00</b>
2008	11878	RINNOVO T.D. DEL SANTO MELANIA DAL 02/08/2008 AL 0	189,57		
	1	x chiusura contratto	09/11/2010	-189,57	
		<b>Tot.</b>	<b>189,57</b>	<b>-189,57</b>	<b>0,00</b>
2009	29	Utenza 051-6544434 conto1/09	306,50		
	1	Cancellazione per doppia imputazione	09/11/2010	-306,50	
		<b>Tot.</b>	<b>306,50</b>	<b>-306,50</b>	<b>0,00</b>
2009	89	RINNOVO ASSEGNO DI RICERCA LAZZAROTTO DAL 01/0	11.071,44		
	1	assegno di ricerca interrotto per contratto t.d.	09/11/2010	-11.071,44	
		<b>Tot.</b>	<b>11.071,44</b>	<b>-11.071,44</b>	<b>0,00</b>
2009	1127	RINNOVO ASSEGNO DI RICERCA MIGLIORINI DAL 01/02	12.926,20		
	1	assegno di ricerca chiuso per contratto t.d.	09/11/2010	-12.926,20	
		<b>Tot.</b>	<b>12.926,20</b>	<b>-12.926,20</b>	<b>0,00</b>
2009	2728	BUONI PASTO PERIODO 1/3/2009-28/2/2010 - DOTT. S	159,03		
	1	Mancata fornitura di tutta o parte della merce ordina	09/11/2010	-159,03	
		<b>Tot.</b>	<b>159,03</b>	<b>-159,03</b>	<b>0,00</b>
2009	2863	MISS GIOVANNELLI OM 13 MADRID-ARGENTINA	3.000,00		
	1	missione annullata	09/11/2010	-3.000,00	
		<b>Tot.</b>	<b>3.000,00</b>	<b>-3.000,00</b>	<b>0,00</b>
2009	2879	CO.CO.CO RICHARD ALEXANDRE DAL 01/02/2009 AL 30	10.634,25		
	1	x chiusura contratto	09/11/2010	-1,25	
		<b>Tot.</b>	<b>10.634,25</b>	<b>-1,25</b>	<b>10.633,00</b>
2009	3007	NUOVA ASS.NE	9.547,30		
	1	riman.ann.ta	09/11/2010	-40,78	
		<b>Tot.</b>	<b>9.547,30</b>	<b>-40,78</b>	<b>9.506,52</b>
2009	4866	RINNOVO ASSEGNO DI RICERCA YURI EVANGELISTA DA	5.607,16		
	1	x chiusura contratto	09/11/2010	-11,20	
		<b>Tot.</b>	<b>5.607,16</b>	<b>-11,20</b>	<b>5.595,96</b>
2009	5609	RINNOVO ASSEGNO DI RICERCA BARRIERE NICOLAS DA	21,43		
	1	x chiusura contratto	09/11/2010	-21,43	
		<b>Tot.</b>	<b>21,43</b>	<b>-21,43</b>	<b>0,00</b>

INAF  \* **Stampa Variazioni Impegni**  
**Filtro: Anno ='2010', Residuo, Uscite**


Anno	N. Imp/Acc	Descrizione Impegno/Accertamento	Importo	Variazioni	Totale
Assegn.	Riga Var	Descrizione Variazione	Data Variaz.		
2009	6142	<b>fellowship</b>	11.935,02		
	1	<i>riman. ann.ta</i>	09/11/2010	-0,04	
		<b>Tot.</b>	<b>11.935,02</b>	<b>-0,04</b>	<b>11.934,98</b>
2009	6186	<b>ord. 331</b>	28,00		
	1	<i>riman. ann.ta</i>	09/11/2010	-28,00	
		<b>Tot.</b>	<b>28,00</b>	<b>-28,00</b>	<b>0,00</b>
2009	6252	<b>ORD. 341</b>	105,17		
	1	<i>riman. ann.ta per sconto</i>	09/11/2010	-105,17	
		<b>Tot.</b>	<b>105,17</b>	<b>-105,17</b>	<b>0,00</b>
2009	7229	<b>integr. oneri PALLOCCHIA</b>	108,84		
	1	<i>riman. ann.ta</i>	09/11/2010	-108,84	
		<b>Tot.</b>	<b>108,84</b>	<b>-108,84</b>	<b>0,00</b>
2009	7867	<b>BRUNI - OCULARE + SPECCHIO</b>	34,00		
	1	<i>rettifica errata imputazione</i>	09/11/2010	-34,00	
		<b>Tot.</b>	<b>34,00</b>	<b>-34,00</b>	<b>0,00</b>
2009	8561	<b>comm.ne concorso IFSI/23/2009/004</b>	350,00		
	1	<i>riman. ann.ta</i>	09/11/2010	-35,64	
		<b>Tot.</b>	<b>350,00</b>	<b>-35,64</b>	<b>314,36</b>
2009	9165	<b>RINNOVO ASSEGNO POLITI ROMOLO DAL 01/6/2009 AL</b>	985,60		
	1	<i>x chiusura assegno di ricerca</i>	09/11/2010	-985,60	
		<b>Tot.</b>	<b>985,60</b>	<b>-985,60</b>	<b>0,00</b>
2009	11355	<b>visite fiscali</b>	470,04		
	1	<i>ORDINE ANN.TO</i>	09/11/2010	-470,04	
		<b>Tot.</b>	<b>470,04</b>	<b>-470,04</b>	<b>0,00</b>
2009	11676	<b>CONNETTORI</b>	6,00		
	1	<i>x adeguamento calcolo missione</i>	09/11/2010	-6,00	
		<b>Tot.</b>	<b>6,00</b>	<b>-6,00</b>	<b>0,00</b>
2009	13312	<b>rinnovo borsa annuale (01/12/09-30/11/10) inclusi oneri</b>	39.509,46		
	1	<i>diminuzione per impegno sovrastimato</i>	09/11/2010	-13,56	
		<b>Tot.</b>	<b>39.509,46</b>	<b>-13,56</b>	<b>39.495,90</b>
2009	14349	<b>ORD. 802</b>	846,64		
	1	<i>riman. ann.ta</i>	09/11/2010	-2,07	
		<b>Tot.</b>	<b>846,64</b>	<b>-2,07</b>	<b>844,57</b>
2009	14645	<b>NOLO BOMBOLETTE</b>	72,00		
	1	<i>x fornitura non completata</i>	09/11/2010	-72,00	
		<b>Tot.</b>	<b>72,00</b>	<b>-72,00</b>	<b>0,00</b>
2009	15012	<b>visiting dal 4 settembre al 3 ottobre</b>	0,53		
	1	<i>riman. ann.ta</i>	09/11/2010	-0,53	
		<b>Tot.</b>	<b>0,53</b>	<b>-0,53</b>	<b>0,00</b>
2009	16014	<b>fornitura di componenti per uso laboratorio</b>	93,19		
	1	<i>x arrotondamento</i>	09/11/2010	-0,01	
		<b>Tot.</b>	<b>93,19</b>	<b>-0,01</b>	<b>93,18</b>

INAP  \* **Stampa Variazioni Impegni**  
**Filtro: Anno ='2010', Residuo, Uscite**


Anno	N. Imp/Acc	Descrizione Impegno/Accertamento	Importo	Variazioni	Totale
Assegn.	Riga Var	Descrizione Variazione	Data Variaz.		
2009	17444	proroga da novembre al 28 febbraio 2010	3.029,55		
	1	riman.ann.ta	09/11/2010	-611,38	
		<b>Tot.</b>	<b>3.029,55</b>	<b>-611,38</b>	<b>2.418,17</b>
2009	17445	oneri ente su impegno 17444 laurea	3.719,33		
	1	riman.ann.ta	09/11/2010	-292,92	
		<b>Tot.</b>	<b>3.719,33</b>	<b>-292,92</b>	<b>3.426,41</b>
2009	17785	ORD. 982	39,23		
	1	riman.ann.ta	09/11/2010	-37,48	
		<b>Tot.</b>	<b>39,23</b>	<b>-37,48</b>	<b>1,75</b>
2009	17998	COMPONENTI ELETTRONICI	290,58		
	1	x fornitura incompleta	09/11/2010	-46,97	
		<b>Tot.</b>	<b>290,58</b>	<b>-46,97</b>	<b>243,61</b>
2009	18110	IVA SU IMPEGNO 18109	142,68		
	1	riman.ann.ta	09/11/2010	-142,68	
		<b>Tot.</b>	<b>142,68</b>	<b>-142,68</b>	<b>0,00</b>
2009	18309	COMPENSI PER COMMISSIONE CONCORSO BANDO 2/08	1.600,00		
	1	x adeguamento calcolo compenso commissione co	09/11/2010	-50,96	
		<b>Tot.</b>	<b>1.600,00</b>	<b>-50,96</b>	<b>1.549,04</b>
2009	18310	COMPENSI PER COMMISSIONE CONCORSO BANDO 3/08	1.600,00		
	1	x adeguamento calcolo compenso commissione co	09/11/2010	-50,91	
		<b>Tot.</b>	<b>1.600,00</b>	<b>-50,91</b>	<b>1.549,09</b>
2009	18346	COMPENSI PER COMMISSIONE CONCORSO BANDO 4R/09	1.200,00		
	1	x adeguamento calcolo compenso commissione co	09/11/2010	-0,02	
		<b>Tot.</b>	<b>1.200,00</b>	<b>-0,02</b>	<b>1.199,98</b>
2009	18948	prot. 1267	1.848,00		
	1	riman.ann.ta	09/11/2010	-210,33	
		<b>Tot.</b>	<b>1.848,00</b>	<b>-210,33</b>	<b>1.637,67</b>
2009	19453	ORD. 1114	3.000,00		
	1	riman.ann.ta	09/11/2010	-222,17	
		<b>Tot.</b>	<b>3.000,00</b>	<b>-222,17</b>	<b>2.777,83</b>
2009	20819	Borsa Marie Curie 1 anno	84.860,50		
	1	rettifica per arrotondamento	09/11/2010	-0,12	
		<b>Tot.</b>	<b>84.860,50</b>	<b>-0,12</b>	<b>84.860,38</b>
2009	21687	oneri su impegno 21686 NOSCHESE	800,41		
	1	riman.ann.ta	09/11/2010	-83,54	
		<b>Tot.</b>	<b>800,41</b>	<b>-83,54</b>	<b>716,87</b>
2009	22292	DE CESARE GIOVANNI OM 477/09 - Bologna	260,00		
	1	adeguamento x calcolo missione	09/11/2010	-3,40	
		<b>Tot.</b>	<b>260,00</b>	<b>-3,40</b>	<b>256,60</b>
2009	22636	P/ materiale vario di consumo	415,22		
	1	x fornitura non completata	09/11/2010	-10,80	
		<b>Tot.</b>	<b>415,22</b>	<b>-10,80</b>	<b>404,42</b>

INAF  **Stampa Variazioni Impegni**  
**Filtro: Anno ='2010', Residuo, Uscite**


Anno	N. Imp/Acc	Descrizione Impegno/Accertamento	Importo	Variazioni	Totale
Assegn.	Riga Var	Descrizione Variazione	Data Variaz.		
2009	22807	<b>POLCARO VITO FRANCESCO OM 472/09 - Barcellona (</b>	300,00		
	1	<i>adeguamento x calcolo missione</i>		-31,45	
				09/11/2010	
		<b>Tot.</b>	<b>300,00</b>	<b>-31,45</b>	<b>268,55</b>
2009	22839	<b>GIOVANNELLI FRANCO OM 229/09 - Odessa (Ucraina)</b>	1.100,00		
	1	<i>adeguamento x calcolo missione</i>		-49,69	
				09/11/2010	
		<b>Tot.</b>	<b>1.100,00</b>	<b>-49,69</b>	<b>1.050,31</b>
2009	22842	<b>GIOVANNELLI FRANCO OM 246/09 - Russia</b>	1.143,05		
	1	<i>adeguamento x calcolo missione</i>		-26,55	
				09/11/2010	
		<b>Tot.</b>	<b>1.143,05</b>	<b>-26,55</b>	<b>1.116,50</b>
2009	22845	<b>COCCHI MASSIMO OM 461/09 - Bologna-Ferrara</b>	579,60		
	1	<i>adeguamento x calcolo missione</i>		-12,00	
				09/11/2010	
		<b>Tot.</b>	<b>579,60</b>	<b>-12,00</b>	<b>567,60</b>
2009	22906	<b>MISS PREITE MARTINEZ OM 488 STRASBURGO</b>	300,00		
	1	<i>x adeguamento calcolo missioni</i>		-182,56	
				09/11/2010	
		<b>Tot.</b>	<b>300,00</b>	<b>-182,56</b>	<b>117,44</b>
2009	22911	<b>MISS CORSI OM 456 USA</b>	2.200,00		
	1	<i>adeguamento x calcolo missione</i>		-36,83	
				09/11/2010	
		<b>Tot.</b>	<b>2.200,00</b>	<b>-36,83</b>	<b>2.163,17</b>
2009	22913	<b>VIOTTI ROBERTO OM 131/09 - Milano</b>	145,00		
	1	<i>x adeguamento calcolo missione</i>		-1,80	
				09/11/2010	
		<b>Tot.</b>	<b>145,00</b>	<b>-1,80</b>	<b>143,20</b>
2009	23040	<b>ORD. 1244</b>	879,89		
	1	<i>riman.ann.ta</i>		-180,48	
				09/11/2010	
		<b>Tot.</b>	<b>879,89</b>	<b>-180,48</b>	<b>699,41</b>
2009	23471	<b>oneri per COCO dal 18/02/2010 al 17/04/2010</b>	2.400,00		
	1	<i>RIMAN.ANN.TA</i>		-87,00	
				09/11/2010	
		<b>Tot.</b>	<b>2.400,00</b>	<b>-87,00</b>	<b>2.313,00</b>
2009	23812	<b>CERRONI P/MISS USA OM 363</b>	174,00		
	1	<i>x adeguamento calcolo missione</i>		-0,57	
				09/11/2010	
		<b>Tot.</b>	<b>174,00</b>	<b>-0,57</b>	<b>173,43</b>
2009	23813	<b>P/MISS 465 CAPRIA GERMANIA E MADRID</b>	294,00		
	1	<i>x adeguamento calcolo missione</i>		-0,35	
				09/11/2010	
		<b>Tot.</b>	<b>294,00</b>	<b>-0,35</b>	<b>293,65</b>
2007	21339	<b>Ciclo Conferenze spettacolo</b>	6.000,00		
	1	<i>ordine annullato</i>		-6.000,00	
				10/11/2010	
		<b>Tot.</b>	<b>6.000,00</b>	<b>-6.000,00</b>	<b>0,00</b>
2007	22336	<b>Ciclo conferenze diffusione scientifica</b>	1.000,00		
	1	<i>inesatto impegno di spesa</i>		-1.000,00	
				10/11/2010	
		<b>Tot.</b>	<b>1.000,00</b>	<b>-1.000,00</b>	<b>0,00</b>
2008	9944	<b>Test interferometrici su strumento</b>	360,00		
	1	<i>ordine annullato</i>		-360,00	
				10/11/2010	
		<b>Tot.</b>	<b>360,00</b>	<b>-360,00</b>	<b>0,00</b>


**Stampa Variazioni Impegni**  
 Filtro: Anno = '2010', Residuo, Uscite


Anno	N. Imp/Acc	Descrizione Impegno/Accertamento	Importo	Variazioni	Totale
Assegn.	Riga Var	Descrizione Variazione	Data Variaz.		
2008	22667	<b>Materiale di consumo Opticon</b>	0,08		
	1	variazione	10/11/2010	-0,08	
		<b>Tot.</b>	<b>0,08</b>	<b>-0,08</b>	<b>0,00</b>
2008	23134	<b>impegno x fornitura mobili x ufficio sede di Milano</b>	84,00		
	1	variazione	10/11/2010	-84,00	
		<b>Tot.</b>	<b>84,00</b>	<b>-84,00</b>	<b>0,00</b>
2009	183	<b>consumo di gas sede di brera</b>	1,00		
	1	variazione	10/11/2010	-1,00	
		<b>Tot.</b>	<b>1,00</b>	<b>-1,00</b>	<b>0,00</b>
2009	979	<b>acquisto mobili</b>	0,01		
	1	variazione	10/11/2010	-0,01	
		<b>Tot.</b>	<b>0,01</b>	<b>-0,01</b>	<b>0,00</b>
2009	1207	<b>ACCESSORIO SU IMP.1204 MATTANA</b>	1.500,00		
	1	riman.ann.ta per imp. sovrastimato	10/11/2010	-1.500,00	
		<b>Tot.</b>	<b>1.500,00</b>	<b>-1.500,00</b>	<b>0,00</b>
2009	2991	<b>integr. imp. 14876 - oneri carico ente Biondi David</b>	1.182,98		
	1	riman.ann.ta per imp. sovrastimato	10/11/2010	-1.182,98	
		<b>Tot.</b>	<b>1.182,98</b>	<b>-1.182,98</b>	<b>0,00</b>
2009	3008	<b>NUOVA ASS.NE</b>	15.849,10		
	1	riman.ann.ta per imp. sovrastimato	10/11/2010	-4,90	
		<b>Tot.</b>	<b>15.849,10</b>	<b>-4,90</b>	<b>15.844,20</b>
2009	3009	<b>NUOVA ASS.NE</b>	28.961,61		
	1	rimanenza ann.ta per impegno sovrastimato	10/11/2010	-5,67	
		<b>Tot.</b>	<b>28.961,61</b>	<b>-5,67</b>	<b>28.955,94</b>
2009	3131	<b>T.D. DAL 1 SETTEMBRE 2009 AL 31 AGOSTO 2010</b>	23.206,70		
	1	riman.ann.ta per imp. sovrastimato	10/11/2010	-1.348,85	
		<b>Tot.</b>	<b>23.206,70</b>	<b>-1.348,85</b>	<b>21.857,85</b>
2009	3132	<b>oneri ente su imp. 3131 contratto Cartacci Marco</b>	10.798,35		
	1	riman.ann.ta per imp. sovrastimato	10/11/2010	-2.172,46	
		<b>Tot.</b>	<b>10.798,35</b>	<b>-2.172,46</b>	<b>8.625,89</b>
2009	3133	<b>T.D. DAL 1 SETTEMRBE 2009 AL 31 AGOSTO 2010</b>	23.206,70		
	1	riman.ann.ta per imp. sovrastimato	10/11/2010	-1.348,85	
		<b>Tot.</b>	<b>23.206,70</b>	<b>-1.348,85</b>	<b>21.857,85</b>
2009	3135	<b>oneri su imp. 3133 contratto Cicchetti Andrea</b>	10.798,35		
	1	riman.ann.ta per imp. sovrastimato	10/11/2010	-437,81	
		<b>Tot.</b>	<b>10.798,35</b>	<b>-437,81</b>	<b>10.360,54</b>
2009	3139	<b>oneri ente su imp. 3137 noschese</b>	11.865,57		
	1	riman.ann.ta per imp. sovrastimato	10/11/2010	-1.437,63	
		<b>Tot.</b>	<b>11.865,57</b>	<b>-1.437,63</b>	<b>10.427,94</b>
2009	3470	<b>ORD. 148</b>	20,56		
	1	rimanenza ann.ta per impegno sovrastimato	10/11/2010	-20,56	
		<b>Tot.</b>	<b>20,56</b>	<b>-20,56</b>	<b>0,00</b>

INAF  \* **Stampa Variazioni Impegni**  
**Filtro: Anno ='2010', Residuo, Uscite**

Anno	N. Imp/Acc	Descrizione Impegno/Accertamento	Importo	Variazioni	Totale
Assegn.	Riga Var	Descrizione Variazione	Data Variaz.		
2009	4487	Borsa di studio "Progettazione e realizzazione compo	2.893,37		
	1	arrotondamenti	10/11/2010	-0,04	
		<b>Tot.</b>	<b>2.893,37</b>	<b>-0,04</b>	<b>2.893,33</b>
2009	4503	Assegno di ricerca "Sviluppo implementaz. e applicaz.	29.388,67		
	1	Rinuncia all'assegno prot. 414 del 26/5/2010	10/11/2010	-20.169,77	
		<b>Tot.</b>	<b>29.388,67</b>	<b>-20.169,77</b>	<b>9.218,90</b>
2009	4505	Assegno di ricerca "Progettazione componentistica ric	5.527,59		
	1	inesatto impegno di spesa	10/11/2010	-1.778,60	
		<b>Tot.</b>	<b>5.527,59</b>	<b>-1.778,60</b>	<b>3.748,99</b>
2009	4924	ord. 250	41,45		
	1	rimanenza ann.ta per impegno sovrastimato	10/11/2010	-41,45	
		<b>Tot.</b>	<b>41,45</b>	<b>-41,45</b>	<b>0,00</b>
2009	5337	ord. 263	9,00		
	1	rimanenza ann.ta per impegno sovrastimato	10/11/2010	-9,00	
		<b>Tot.</b>	<b>9,00</b>	<b>-9,00</b>	<b>0,00</b>
2009	5894	compenso borsa di studio anno 2009	156,89		
	1	variazione	10/11/2010	-156,89	
		<b>Tot.</b>	<b>156,89</b>	<b>-156,89</b>	<b>0,00</b>
2009	6092	ass.ne cter td	21.332,51		
	1	rimanenza ann.ta per impegno sovrastimato	10/11/2010	-3.714,00	
		<b>Tot.</b>	<b>21.332,51</b>	<b>-3.714,00</b>	<b>17.618,51</b>
2009	6094	accessorio su impegno 6092 GIUPPI DA L 2/11/2009	6.027,56		
	1	rimanenza ann.ta per impegno sovrastimato	10/11/2010	-302,02	
		<b>Tot.</b>	<b>6.027,56</b>	<b>-302,02</b>	<b>5.725,54</b>
2009	6796	oneri su impegno altieri	1.405,60		
	1	riman.ann.ta per imp. sovrastimato	10/11/2010	-1.189,57	
		<b>Tot.</b>	<b>1.405,60</b>	<b>-1.189,57</b>	<b>216,03</b>
2009	7233	oneri ente Nuccilli	313,03		
	1	rimanenza ann.ta per impegno sovrastimato	10/11/2010	-313,03	
		<b>Tot.</b>	<b>313,03</b>	<b>-313,03</b>	<b>0,00</b>
2009	7379	Adattatore	380,47		
	1	sconto non previsto	10/11/2010	-44,64	
		<b>Tot.</b>	<b>380,47</b>	<b>-44,64</b>	<b>335,83</b>
2009	7813	comm.ne concorso ifsi/23/2009/001-002-003	990,00		
	1	riman.ann.ta per imp. sovrastimato	10/11/2010	-53,67	
		<b>Tot.</b>	<b>990,00</b>	<b>-53,67</b>	<b>936,33</b>
2009	7814	comm.ne concorso ifsi/23/2009/001-003	600,00		
	1	riman.ann.ta per imp. sovrastimato	10/11/2010	-79,82	
		<b>Tot.</b>	<b>600,00</b>	<b>-79,82</b>	<b>520,18</b>
2009	7816	comm.ne concorso ifsi/23/2009/001-002-003	660,00		
	1	riman.ann.ta per imp. sovrastimato	10/11/2010	-35,79	
		<b>Tot.</b>	<b>660,00</b>	<b>-35,79</b>	<b>624,21</b>



**Stampa Variazioni Impegni**  
**Filtro: Anno ='2010', Residuo, Uscite**

Anno	N. Imp/Acc	Descrizione Impegno/Accertamento	Importo	Variazioni	Totale
Assegn.	Riga Var	Descrizione Variazione	Data Variaz.		
2009	7817	<b>COMM.NE CONCORSO IFSI/ 23/ 2009/002</b>	300,00		
	1	<i>riman.ann.ta per imp. sovrastimato</i>		-39,91	
				10/11/2010	
		<b>Tot.</b>	<b>300,00</b>	<b>-39,91</b>	<b>260,09</b>
2009	8292	<b>Rinnovo assegno di ricerca "Magnetar appena formate</b>	9.457,99		
	1	<i>minore spesa a chiusura assegno di ricerca "Magnetar</i>		-17,39	
				10/11/2010	
		<b>Tot.</b>	<b>9.457,99</b>	<b>-17,39</b>	<b>9.440,60</b>
2009	8562	<b>comm.ne concorso IFSI/23/2009/004</b>	300,00		
	1	<i>riman. ann.ta impegno sovrastimato</i>		-38,04	
				10/11/2010	
		<b>Tot.</b>	<b>300,00</b>	<b>-38,04</b>	<b>261,96</b>
2009	8564	<b>comm.ne concorso IFSI/23/2009/004</b>	300,00		
	1	<i>riman.ann.ta per imp. sovrastimato</i>		-15,78	
				10/11/2010	
		<b>Tot.</b>	<b>300,00</b>	<b>-15,78</b>	<b>284,22</b>
2009	8565	<b>comm.ne concorso IFSI/23/2009/004</b>	230,00		
	1	<i>riman.ann.ta per imp. sovrastimato</i>		-20,43	
				10/11/2010	
		<b>Tot.</b>	<b>230,00</b>	<b>-20,43</b>	<b>209,57</b>
2009	8716	<b>consumo di gas sede di Brera - Milano mese di aprile</b>	1,10		
	1	<i>variazione</i>		-1,10	
				10/11/2010	
		<b>Tot.</b>	<b>1,10</b>	<b>-1,10</b>	<b>0,00</b>
2009	10350	<b>ROSSETTI MARIACHIARA ASSEGNO</b>	5,98		
	1	<i>Inesatto impegno di spesa</i>		-5,98	
				10/11/2010	
		<b>Tot.</b>	<b>5,98</b>	<b>-5,98</b>	<b>0,00</b>
2009	10889	<b>COMM.CONCORSO 15/2009/001</b>	101,08		
	1	<i>rimanenza ann.ta per impegno sovrastimato</i>		-101,08	
				10/11/2010	
		<b>Tot.</b>	<b>101,08</b>	<b>-101,08</b>	<b>0,00</b>
2009	10890	<b>COMM.CONCORSO 15/2009/001</b>	300,00		
	1	<i>rimanenza ann.ta per impegno sovrastimato</i>		-39,91	
				10/11/2010	
		<b>Tot.</b>	<b>300,00</b>	<b>-39,91</b>	<b>260,09</b>
2009	10891	<b>COMM.CONCORSO 15/2009/001</b>	400,00		
	1	<i>rimanenza ann.ta per impegno sovrastimato</i>		-139,91	
				10/11/2010	
		<b>Tot.</b>	<b>400,00</b>	<b>-139,91</b>	<b>260,09</b>
2009	10892	<b>COMM.CONCORSO 15/2009/001</b>	250,00		
	1	<i>rimanenza ann.ta per impegno sovrastimato</i>		-41,86	
				10/11/2010	
		<b>Tot.</b>	<b>250,00</b>	<b>-41,86</b>	<b>208,14</b>
2009	11446	<b>integr. oneri Pezzuto</b>	61,09		
	1	<i>rimanenza ann.ta per impegno sovrastimato</i>		-61,09	
				10/11/2010	
		<b>Tot.</b>	<b>61,09</b>	<b>-61,09</b>	<b>0,00</b>
2009	11453	<b>ONERI ENTE VERTOLLI</b>	88,45		
	1	<i>riman.ann.ta per imp. sovrastimato</i>		-88,45	
				10/11/2010	
		<b>Tot.</b>	<b>88,45</b>	<b>-88,45</b>	<b>0,00</b>
2009	11965	<b>rinnovo art. 23 dal 1 settembre 2009 al 30 agosto 201</b>	21.237,16		
	1	<i>rimanenza ann.ta per impegno sovrastimato</i>		-1.212,16	
				10/11/2010	
		<b>Tot.</b>	<b>21.237,16</b>	<b>-1.212,16</b>	<b>20.025,00</b>


INAF  **Stampa Variazioni Impegni**  
**Filtro: Anno ='2010', Residuo, Uscite**

Anno	N. Imp/Acc	Descrizione Impegno/Accertamento	Importo	Variazioni	Totale
Assegn.	Riga Var	Descrizione Variazione	Data Variaz.		
2009	11973	<b>RINNOVO PALLOCCHIA DA L1 AGOSTO 2009 AL 28/2/</b>	2.750,46		
	1	rimanenza ann.ta per impegno sovrastimato		-332,29	
		<b>Tot.</b>	<b>2.750,46</b>	<b>-332,29</b>	<b>2.418,17</b>
2009	11975	<b>ONERI ENTE PALLOCCHIA</b>	5.894,90		
	1	rimanenza ann.ta per impegno sovrastimato		-2.293,98	
		<b>Tot.</b>	<b>5.894,90</b>	<b>-2.293,98</b>	<b>3.600,92</b>
2009	11980	<b>arretrati contr.</b>	0,85		
	1	rimanenza ann.ta per impegno sovrastimato		-0,85	
		<b>Tot.</b>	<b>0,85</b>	<b>-0,85</b>	<b>0,00</b>
2009	11981	<b>oneri ente GRAPS</b>	0,53		
	1	rimanenza ann.ta per impegno sovrastimato		-0,53	
		<b>Tot.</b>	<b>0,53</b>	<b>-0,53</b>	<b>0,00</b>
2009	12026	<b>impegno x borsa di ricerca annuale</b>	20.000,02		
	1	variazione		-0,04	
		<b>Tot.</b>	<b>20.000,02</b>	<b>-0,04</b>	<b>19.999,98</b>
2009	12173	<b>ORD. 705</b>	31,28		
	1	rimanenza ann.ta per impegno sovrastimato		-31,28	
		<b>Tot.</b>	<b>31,28</b>	<b>-31,28</b>	<b>0,00</b>
2009	12926	<b>INTEGR. IMP. 2995/08</b>	71,49		
	1	rimanenza ann.ta per impegno sovrastimato		-71,49	
		<b>Tot.</b>	<b>71,49</b>	<b>-71,49</b>	<b>0,00</b>
2009	12927	<b>INTEGR. ONERI PER santoli agosto</b>	32,78		
	1	rimanenza ann.ta per impegno sovrastimato		-32,78	
		<b>Tot.</b>	<b>32,78</b>	<b>-32,78</b>	<b>0,00</b>
2009	12976	<b>ord. 748</b>	0,46		
	1	riman.ann.ta per imp. sovrastimato		-0,46	
		<b>Tot.</b>	<b>0,46</b>	<b>-0,46</b>	<b>0,00</b>
2009	13131	<b>ONERI ENTE ALTIERI</b>	9.407,33		
	1	rimanenza ann.ta per impegno sovrastimato		-6.031,00	
		<b>Tot.</b>	<b>9.407,33</b>	<b>-6.031,00</b>	<b>3.376,33</b>
2009	15646	<b>Rinnovo borsa di studio "Attività di sviluppo sistema</b>	11.573,35		
	1	arrotondamenti		-0,05	
		<b>Tot.</b>	<b>11.573,35</b>	<b>-0,05</b>	<b>11.573,30</b>
2009	15798	<b>ord. 879</b>	14,58		
	1	rimanenza ann.ta per impegno sovrastimato		-14,58	
		<b>Tot.</b>	<b>14,58</b>	<b>-14,58</b>	<b>0,00</b>
2009	16165	<b>Materiale per ricevitori GAI 04</b>	1.331,38		
	1	sconto non previsto		-6,26	
		<b>Tot.</b>	<b>1.331,38</b>	<b>-6,26</b>	<b>1.325,12</b>
2009	17339	<b>pro roga da novembre a marzo</b>	5.921,83		
	1	riman.ann.ta per imp. sovrastimato		-3.100,63	
		<b>Tot.</b>	<b>5.921,83</b>	<b>-3.100,63</b>	<b>2.821,20</b>




INAF  **Stampa Variazioni Impegni**  
**Filtro: Anno ='2010', Residuo, Uscite**


Anno	N. Imp/Acc	Descrizione Impegno/Accertamento	Importo	Variazioni	Totale
Assegn.	Riga Var	Descrizione Variazione	Data Variaz.		
2009	17340	<b>oneri ente de angelis</b>	5.963,92		
	1	rimanenza ann.ta per impegno sovrastimato	10/11/2010	-1.553,22	
		<b>Tot.</b>	<b>5.963,92</b>	<b>-1.553,22</b>	<b>4.410,70</b>
2009	17805	<b>PROROGA ASSEGNO RIC. DAL 2/11/2009AL 2/4/010</b>	4.849,10		
	1	rimanenza ann.ta per impegno sovrastimato	10/11/2010	-95,84	
		<b>Tot.</b>	<b>4.849,10</b>	<b>-95,84</b>	<b>4.753,26</b>
2009	18083	<b>INTEGR. IMPEGNO 19237 DEL 2008</b>	0,81		
	1	rimanenza ann.ta per impegno sovrastimato	10/11/2010	-0,81	
		<b>Tot.</b>	<b>0,81</b>	<b>-0,81</b>	<b>0,00</b>
2009	18523	<b>COMM.NE CONCORSO 23/2009/005</b>	280,00		
	1	rimanenza ann.ta per impegno sovrastimato	10/11/2010	-232,21	
		<b>Tot.</b>	<b>280,00</b>	<b>-232,21</b>	<b>47,79</b>
2009	19537	<b>ORD. 1119</b>	2.411,33		
	1	riman.ann.ta per imp. sovrastimato	10/11/2010	-4,18	
		<b>Tot.</b>	<b>2.411,33</b>	<b>-4,18</b>	<b>2.407,15</b>
2009	19565	<b>Materiale per laboratorio RFI</b>	1.174,16		
	1	sconto non previsto	10/11/2010	-117,43	
		<b>Tot.</b>	<b>1.174,16</b>	<b>-117,43</b>	<b>1.056,73</b>
2009	19579	<b>proroga dal 1 dicembre 2009 al 31 marzo 2010</b>	5.709,33		
	1	rimanenza ann.ta per impegno sovrastimato	10/11/2010	-5,04	
		<b>Tot.</b>	<b>5.709,33</b>	<b>-5,04</b>	<b>5.704,29</b>
2009	19624	<b>ORD. 186/09 LIBRERIA HOEPLI</b>	1.100,86		
	1	Sconto e altre riduzioni di prezzo	10/11/2010	-25,16	
		<b>Tot.</b>	<b>1.100,86</b>	<b>-25,16</b>	<b>1.075,70</b>
2009	19894	<b>ONERI IMPEGNO 7818</b>	462,36		
	1	riman.ann.ta per imp. sovrastimato	10/11/2010	-462,36	
		<b>Tot.</b>	<b>462,36</b>	<b>-462,36</b>	<b>0,00</b>
2009	20566	<b>Malaspina G.: 26/11/09, Manuali Hoepli e Software</b>	133,45		
	1	variazione	10/11/2010	-133,45	
		<b>Tot.</b>	<b>133,45</b>	<b>-133,45</b>	<b>0,00</b>
2009	20894	<b>ORD. 206/09 IOP PUBLISHING</b>	500,00		
	1	Sconto e altre riduzioni di prezzo	10/11/2010	-29,20	
		<b>Tot.</b>	<b>500,00</b>	<b>-29,20</b>	<b>470,80</b>
2009	20923	<b>Bombole di elio c</b>	745,80		
	1	sconto non previsto	10/11/2010	-7,20	
		<b>Tot.</b>	<b>745,80</b>	<b>-7,20</b>	<b>738,60</b>
2009	20954	<b>RIUNIONE HI-REL COTS BASED</b>	20,00		
	1	Sconto e altre riduzioni di prezzo	10/11/2010	-0,75	
		<b>Tot.</b>	<b>20,00</b>	<b>-0,75</b>	<b>19,25</b>
2009	21283	<b>Rinnovo assegno di ricerca</b>	20.809,69		
	1	Rinuncia all'assegno prof. 348 del 30/4/2010	10/11/2010	-11.302,54	
		<b>Tot.</b>	<b>20.809,69</b>	<b>-11.302,54</b>	<b>9.507,15</b>

INAF  \* **Stampa Variazioni Impegni**  
**Filtro: Anno ='2010', Residuo, Uscite**


Anno	N. Imp/Acc	Descrizione Impegno/Accertamento	Importo	Variazioni	Totale
Assegn.	Riga Var	Descrizione Variazione	Data Variaz.		
2009	21750	3 Catodi e neutralizer	2.980,00		
	1	variazione		-25,00	
		<b>Tot.</b>	<b>2.980,00</b>	<b>-25,00</b>	<b>2.955,00</b>
2009	21885	R-1	56.887,46		
	1	rimanenza ann.ta per impegno sovrastimato		-0,01	
		<b>Tot.</b>	<b>56.887,46</b>	<b>-0,01</b>	<b>56.887,45</b>
2009	22996	SEMINARIO KAPFER	400,00		
	1	Sconto e altre riduzioni di prezzo		-41,95	
		<b>Tot.</b>	<b>400,00</b>	<b>-41,95</b>	<b>358,05</b>
2009	23011	PROROGA T.D. 7 GANNAIO 2010 AL 6 MARZO 2010	5.500,00		
	1	rimanenza ann.ta per impegno sovrastimato		-663,66	
		<b>Tot.</b>	<b>5.500,00</b>	<b>-663,66</b>	<b>4.836,34</b>
2009	23049	ORD.	249,98		
	1	rimanenza ann.ta per impegno sovrastimato		-25,83	
		<b>Tot.</b>	<b>249,98</b>	<b>-25,83</b>	<b>224,15</b>
2009	23093	ORD. 1299	700,00		
	2	rimanenza ann.ta per impegno sovrastimato		-0,82	
		<b>Tot.</b>	<b>700,00</b>	<b>-0,82</b>	<b>699,18</b>
2009	23776	Misioni a San Basilio 2009	1.014,62		
	1	arrotondamenti		-1,00	
		<b>Tot.</b>	<b>1.014,62</b>	<b>-1,00</b>	<b>1.013,62</b>
2006	20572	miss. 382	0,01		
	1	RIMAN. ANN.TA		-0,01	
		<b>Tot.</b>	<b>0,01</b>	<b>-0,01</b>	<b>0,00</b>
2006	20588	b.v. 2562	9,10		
	1	Somma non rimborsata per smarrimento ricevuta		-9,10	
		<b>Tot.</b>	<b>9,10</b>	<b>-9,10</b>	<b>0,00</b>
2007	13579	ORD.714	10,00		
	1	RIMAN. ANN.TA		-10,00	
		<b>Tot.</b>	<b>10,00</b>	<b>-10,00</b>	<b>0,00</b>
2007	17431	ass.ric. 2008	75,24		
	1	RIMAN. ANN.TA		-75,24	
		<b>Tot.</b>	<b>75,24</b>	<b>-75,24</b>	<b>0,00</b>
2007	18373	ord.969	344,04		
	1	RIMAN. ANN.TA		-344,04	
		<b>Tot.</b>	<b>344,04</b>	<b>-344,04</b>	<b>0,00</b>
2007	18412	ORD. 979	92,55		
	1	RIMAN. ANN.TA		-92,55	
		<b>Tot.</b>	<b>92,55</b>	<b>-92,55</b>	<b>0,00</b>
2007	20389	INTERG.IMP. 5605	2,06		
	1	RIMAN. ANN.TA		-2,06	
		<b>Tot.</b>	<b>2,06</b>	<b>-2,06</b>	<b>0,00</b>

INAF  **Stampa Variazioni Impegni**  
**Filtro: Anno ='2010', Residuo, Uscite**


Anno	N. Imp/Acc	Descrizione Impegno/Accertamento	Importo	Variazioni	Totale
Assegn.	Riga Var	Descrizione Variazione	Data Variaz.		
2007	20707	<b>RINNOVO ASSEGNO RIC. 2008</b>	202,12		
	1	RIMAN.ANN.TA	11/11/2010	-202,12	
		<b>Tot.</b>	<b>202,12</b>	<b>-202,12</b>	<b>0,00</b>
2008	1529	<b>ord. 2</b>	12,01		
	1	riman.ann.ta	11/11/2010	-12,01	
		<b>Tot.</b>	<b>12,01</b>	<b>-12,01</b>	<b>0,00</b>
2008	2629	<b>ord.11</b>	464,11		
	1	RIMAN.ANN.TA	11/11/2010	-464,11	
		<b>Tot.</b>	<b>464,11</b>	<b>-464,11</b>	<b>0,00</b>
2008	2707	<b>ORD.37</b>	1,86		
	1	Rettifica importo per variazione tasso di cambio	11/11/2010	-1,86	
		<b>Tot.</b>	<b>1,86</b>	<b>-1,86</b>	<b>0,00</b>
2008	2890	<b>ORD. 20</b>	0,48		
	1	riman.ann.ta	11/11/2010	-0,48	
		<b>Tot.</b>	<b>0,48</b>	<b>-0,48</b>	<b>0,00</b>
2008	2899	<b>assegno ric. marzo 2008/febr.2009</b>	31,96		
	1	RIMAN. ANN.TA	11/11/2010	-31,96	
		<b>Tot.</b>	<b>31,96</b>	<b>-31,96</b>	<b>0,00</b>
2008	2969	<b>ord.82</b>	332,35		
	1	RIMAN.ANN.TA	11/11/2010	-332,35	
		<b>Tot.</b>	<b>332,35</b>	<b>-332,35</b>	<b>0,00</b>
2008	3113	<b>ass.ne assegno ricerca</b>	148,36		
	1	RIMAN.ANN.TA	11/11/2010	-148,36	
		<b>Tot.</b>	<b>148,36</b>	<b>-148,36</b>	<b>0,00</b>
2008	3334	<b>ord. 109</b>	129,29		
	1	RIMAN. ANN.TA	11/11/2010	-129,29	
		<b>Tot.</b>	<b>129,29</b>	<b>-129,29</b>	<b>0,00</b>
2008	3343	<b>ORD. 161</b>	0,21		
	1	RIMAN.ANN.TA	11/11/2010	-0,21	
		<b>Tot.</b>	<b>0,21</b>	<b>-0,21</b>	<b>0,00</b>
2008	3729	<b>ord. 197</b>	28,09		
	1	Rettifica importo per variazione tasso di cambio	11/11/2010	-28,09	
		<b>Tot.</b>	<b>28,09</b>	<b>-28,09</b>	<b>0,00</b>
2008	5606	<b>integr. impegno 13468</b>	72,00		
	1	riman.ann.ta	11/11/2010	-72,00	
		<b>Tot.</b>	<b>72,00</b>	<b>-72,00</b>	<b>0,00</b>
2008	5678	<b>ORD. 332</b>	2,43		
	1	RIMAN.ANN.TA	11/11/2010	-2,43	
		<b>Tot.</b>	<b>2,43</b>	<b>-2,43</b>	<b>0,00</b>
2008	5679	<b>ORD.333</b>	53,20		
	1	RIMAN.ANN.TA	11/11/2010	-53,20	
		<b>Tot.</b>	<b>53,20</b>	<b>-53,20</b>	<b>0,00</b>

INAF  **Stampa Variazioni Impegni**  
**Filtro: Anno ='2010', Residuo, Uscite**


Anno	N. Imp/Acc	Descrizione Impegno/Accertamento	Importo	Variazioni	Totale
Assegn.	Riga Var	Descrizione Variazione	Data Variaz.		
2008	5710	ORD. 346	37,27		
	1	RIMAN. ANN. TA	11/11/2010	-37,27	
		<b>Tot.</b>	<b>37,27</b>	<b>-37,27</b>	<b>0,00</b>
2008	7472	ORD. 431	105,17		
	1	riman. ann. ta	11/11/2010	-105,17	
		<b>Tot.</b>	<b>105,17</b>	<b>-105,17</b>	<b>0,00</b>
2008	8397	ord.502	0,01		
	1	RIMAN. ANN. TA	11/11/2010	-0,01	
		<b>Tot.</b>	<b>0,01</b>	<b>-0,01</b>	<b>0,00</b>
2008	9303	ORD. 519	19,36		
	1	RIMAN. ANN. TA	11/11/2010	-19,36	
		<b>Tot.</b>	<b>19,36</b>	<b>-19,36</b>	<b>0,00</b>
2008	9304	ORD. 521	8,12		
	1	RIMAN. ANN. TA	11/11/2010	-8,12	
		<b>Tot.</b>	<b>8,12</b>	<b>-8,12</b>	<b>0,00</b>
2008	9426	ORD. 531	13,88		
	1	RIMAN. ANN. TA	11/11/2010	-13,88	
		<b>Tot.</b>	<b>13,88</b>	<b>-13,88</b>	<b>0,00</b>
2008	10566	INTEGR. INPEGNO LIU PER TRATT. ACC.	238,93		
	1	RIMAN. ANN. TA	11/11/2010	-238,93	
		<b>Tot.</b>	<b>238,93</b>	<b>-238,93</b>	<b>0,00</b>
2008	10746	ORD.649	1,84		
	1	RIMAN. ANN. TA	11/11/2010	-1,84	
		<b>Tot.</b>	<b>1,84</b>	<b>-1,84</b>	<b>0,00</b>
2008	11865	rinnovo 24/07/2008 al 25/07/2009	2.313,47		
	1	RIMAN. ANN. TA PER IMPEGNO SOVRASTIMATO	11/11/2010	-2.313,47	
		<b>Tot.</b>	<b>2.313,47</b>	<b>-2.313,47</b>	<b>0,00</b>
2008	13511	RINNOVO ASS.RIC. DAL 1/8/08 AL 31/10/08	300,53		
	1	RIMAN. ANN. TA	11/11/2010	-300,53	
		<b>Tot.</b>	<b>300,53</b>	<b>-300,53</b>	<b>0,00</b>
2008	13731	materiale lab.	78,63		
	1	Rettifica importo per variazione tasso di cambio	11/11/2010	-78,63	
		<b>Tot.</b>	<b>78,63</b>	<b>-78,63</b>	<b>0,00</b>
2008	15002	ord.848	2,67		
	1	Rettifica importo per variazione tasso di cambio	11/11/2010	-2,30	
	2	RIMAN. ANN. TA	11/11/2010	-0,37	
		<b>Tot.</b>	<b>2,67</b>	<b>-2,67</b>	<b>0,00</b>
2008	18345	ORD. 1077	144,75		
	1	Rettifica importo per variazione tasso di cambio	11/11/2010	-144,75	
		<b>Tot.</b>	<b>144,75</b>	<b>-144,75</b>	<b>0,00</b>
2008	20480	ord. 1216	50,08		
	1	RIMAN. ANN. TA	11/11/2010	-50,08	
		<b>Tot.</b>	<b>50,08</b>	<b>-50,08</b>	<b>0,00</b>

INAF  \* **Stampa Variazioni Impegni**  
**Filtro: Anno ='2010', Residuo, Uscite**


Anno	N. Imp/Acc	Descrizione Impegno/Accertamento	Importo	Variazioni	Totale
Assegn.	Riga Var	Descrizione Variazione	Data Variaz.		
2008	20565	<b>INTEGR. IMP. 20739</b>	2,12		
	1	RIMAN. ANN. TA	11/11/2010	-2,12	
		<b>Tot.</b>	<b>2,12</b>	<b>-2,12</b>	<b>0,00</b>
2008	20760	<b>MATERIALE DI CONSUMO PER LA RICERCA SCIENTIF</b>	5.000,00		
	1	MINORE IMPORTO SPESO ALLA DATA DI SCAD	11/11/2010	-1,80	
		<b>Tot.</b>	<b>5.000,00</b>	<b>-1,80</b>	<b>4.998,20</b>
2008	20969	<b>ORD.1253</b>	14,94		
	1	RIMAN. ANN. TA	11/11/2010	-14,94	
		<b>Tot.</b>	<b>14,94</b>	<b>-14,94</b>	<b>0,00</b>
2008	21870	<b>ORD. 1302</b>	311,39		
	1	RIMAN. ANN. TA	11/11/2010	-311,39	
		<b>Tot.</b>	<b>311,39</b>	<b>-311,39</b>	<b>0,00</b>
2008	21877	<b>ORD. 1303</b>	163,26		
	1	RIMAN. ANN. TA	11/11/2010	-163,26	
		<b>Tot.</b>	<b>163,26</b>	<b>-163,26</b>	<b>0,00</b>
2008	22111	<b>ORD. 1310</b>	46,02		
	1	Rettifica importo per variazione tasso di cambio	11/11/2010	-46,02	
		<b>Tot.</b>	<b>46,02</b>	<b>-46,02</b>	<b>0,00</b>
2008	22169	<b>ord. 1315</b>	0,02		
	1	RIMAN. ANN. TA	11/11/2010	-0,02	
		<b>Tot.</b>	<b>0,02</b>	<b>-0,02</b>	<b>0,00</b>
2008	22738	<b>ASSEGNO DI RICERCA A TEMPO DETERMINATO D.D. 81/2</b>	3.806,46		
	1	Riduzione di prezzo	11/11/2010	-3,62	
		<b>Tot.</b>	<b>3.806,46</b>	<b>-3,62</b>	<b>3.802,84</b>
2008	23157	<b>integr. impegno 13461/07</b>	7,50		
	1	RIMAN. ANN. TA	11/11/2010	-7,50	
		<b>Tot.</b>	<b>7,50</b>	<b>-7,50</b>	<b>0,00</b>
2009	2921	<b>ASSEGNO DI RICERCA A TEMPO DETERMINATO D.D. 81/20</b>	313,82		
	1	Riduzione di prezzo	11/11/2010	-250,40	
		<b>Tot.</b>	<b>313,82</b>	<b>-250,40</b>	<b>63,42</b>
2009	4718	<b>COMMISSIONE DI CONCORSO PER TITOLI ED ESAMI AD</b>	102,31		
	1	Riduzione di prezzo	11/11/2010	-102,31	
		<b>Tot.</b>	<b>102,31</b>	<b>-102,31</b>	<b>0,00</b>
2009	4819	<b>CONTRATTO PER LA FRUIZIONE DI UN ASSEGNO DI R</b>	5.768,27		
	1	Riduzione di prezzo	11/11/2010	-0,14	
		<b>Tot.</b>	<b>5.768,27</b>	<b>-0,14</b>	<b>5.768,13</b>
2009	5263	<b>RINNOVO CONTRATTO PER LA FRUIZIONE DI ASSEGNO</b>	5.705,31		
	1	Riduzione di prezzo	11/11/2010	-1,05	
		<b>Tot.</b>	<b>5.705,31</b>	<b>-1,05</b>	<b>5.704,26</b>
2009	8723	<b>CONCORSO PUBBLICO PER TITOLI ED ESAMI AD UN P</b>	83,27		
	1	Riduzione di prezzo	11/11/2010	-83,22	
	2	Riduzione di prezzo	11/11/2010	-0,05	
		<b>Tot.</b>	<b>83,27</b>	<b>-83,27</b>	<b>0,00</b>

INAF  **Stampa Variazioni Impegni**  
**Filtro: Anno ='2010', Residuo, Uscite**

Anno	N. Imp/Acc	Descrizione Impegno/Accertamento	Importo	Variazioni	Totale
Assegn.	Riga Var	Descrizione Variazione	Data Variaz.		
2009	9759	ord. 572	23,27		
	1	RIMA. ANN.TA PER IMP. SOVRASTIMATO	11/11/2010	-23,27	
		<b>Tot.</b>	<b>23,27</b>	<b>-23,27</b>	<b>0,00</b>
2009	15724	PROSECUZIONE CONTRATTO COLLABORAZIONE COORDIN	2.730,11		
	1	Riduzione di prezzo	11/11/2010	-5,38	
		<b>Tot.</b>	<b>12.730,11</b>	<b>-5,38</b>	<b>12.724,73</b>
2009	17319	RINNOVO BORSA DI STUDIO DD. N. 91/2008 DEL 22.12.20	16.001,42		
	1	Riduzione di prezzo	11/11/2010	-8,52	
		<b>Tot.</b>	<b>16.001,42</b>	<b>-8,52</b>	<b>15.992,90</b>
2009	17605	materiale vario elettronico	2,71		
	1	diminuzione impegno	11/11/2010	-2,71	
		<b>Tot.</b>	<b>2,71</b>	<b>-2,71</b>	<b>0,00</b>
2009	20529	ORDINE DI PUBBLICAZIONI PROT. 1897/23.11.2009 (15	574,72		
	1	Riduzione di prezzo	11/11/2010	-4,02	
		<b>Tot.</b>	<b>574,72</b>	<b>-4,02</b>	<b>570,70</b>
2009	20607	FORNITURA MATERIALE DI CANCELLERIA PROT. 1926/26	1.004,79		
	1	Riduzione di prezzo	11/11/2010	-0,02	
		<b>Tot.</b>	<b>1.004,79</b>	<b>-0,02</b>	<b>1.004,77</b>
2009	21329	RINNOVO ABBONAMENTO ANNO 2010 PROT. 1949/28.11.	107,00		
	1	Riduzione di prezzo	11/11/2010	-26,00	
		<b>Tot.</b>	<b>107,00</b>	<b>-26,00</b>	<b>81,00</b>
2009	22685	DETERMINAZIONE RIC N. 69/2009 DEL 18.12.2009 - PAR	2.952,80		
	1	Riduzione di prezzo	11/11/2010	-0,80	
		<b>Tot.</b>	<b>2.952,80</b>	<b>-0,80</b>	<b>2.952,00</b>
2009	22967	SPEDIZIONI NAZIONALI ED INTERNAZIONALI - TNT	709,86		
	1	MINORE IMPORTO ADDEBBITATO	11/11/2010	-10,54	
		<b>Tot.</b>	<b>709,86</b>	<b>-10,54</b>	<b>699,32</b>
2009	23296	impegno x visita serale	65,10		
	1	variazione	11/11/2010	-65,10	
		<b>Tot.</b>	<b>65,10</b>	<b>-65,10</b>	<b>0,00</b>
2009	23324	DETERMINAZIONE FFO N. 122/2009/31.12.2009	41,34		
	1	Riduzione di prezzo	11/11/2010	-0,48	
		<b>Tot.</b>	<b>41,34</b>	<b>-0,48</b>	<b>40,86</b>
2007	5603	rinnovo ASS.RIC. APRILE 2007/2008	96,64		
	1	riman. ann.ta	12/11/2010	-96,64	
		<b>Tot.</b>	<b>96,64</b>	<b>-96,64</b>	<b>0,00</b>
2007	11120	ASS.NE ASS.RIC. DICEMRBE 2007/2008	1.331,75		
	1	impegno chiuso	12/11/2010	-1.331,75	
		<b>Tot.</b>	<b>1.331,75</b>	<b>-1.331,75</b>	<b>0,00</b>
2008	2548	REVISIONE PERIODICA E MESSA A PUNTO SCOOTER DI	259,34		
	1	Annullamento ordine	12/11/2010	-259,34	
		<b>Tot.</b>	<b>259,34</b>	<b>-259,34</b>	<b>0,00</b>

INAF  • **Stampa Variazioni Impegni**  
**Filtro: Anno ='2010', Residuo, Uscite**

Anno	N. Imp/Acc	Descrizione Impegno/Accertamento	Importo	Variazioni	Totale
Assegn.	Riga Var	Descrizione Variazione	Data Variaz.		
2008	2880	ord.16	0,01		
	1	riman. ann.ta	12/11/2010	-0,01	
		<b>Tot.</b>	<b>0,01</b>	<b>-0,01</b>	<b>0,00</b>
2008	3338	ORD. 117	205,89		
	1	riman. ann.ta	12/11/2010	-205,89	
		<b>Tot.</b>	<b>205,89</b>	<b>-205,89</b>	<b>0,00</b>
2008	5373	ord.291	507,17		
	1	riman. ann.ta	12/11/2010	-507,17	
		<b>Tot.</b>	<b>507,17</b>	<b>-507,17</b>	<b>0,00</b>
2008	5379	ord.294	17,00		
	1	riman. ann.ta	12/11/2010	-17,00	
		<b>Tot.</b>	<b>17,00</b>	<b>-17,00</b>	<b>0,00</b>
2008	5705	ORD.341	20,88		
	1	riman. ann.ta	12/11/2010	-20,88	
		<b>Tot.</b>	<b>20,88</b>	<b>-20,88</b>	<b>0,00</b>
2008	6932	ORD. 386	31,36		
	1	riman. ann.ta	12/11/2010	-31,36	
		<b>Tot.</b>	<b>31,36</b>	<b>-31,36</b>	<b>0,00</b>
2008	7714	INTEGRAZIONE IMP. 6927	224,74		
	1	riman. ann.ta	12/11/2010	-224,74	
		<b>Tot.</b>	<b>224,74</b>	<b>-224,74</b>	<b>0,00</b>
2008	9302	ORD. 518	74,76		
	1	riman. ann.ta	12/11/2010	-74,76	
		<b>Tot.</b>	<b>74,76</b>	<b>-74,76</b>	<b>0,00</b>
2008	9427	ORD. 532	1,92		
	1	riman. ann.ta	12/11/2010	-1,92	
		<b>Tot.</b>	<b>1,92</b>	<b>-1,92</b>	<b>0,00</b>
2008	10228	ORD. 605	5,05		
	1	riman. ann.ta	12/11/2010	-5,05	
		<b>Tot.</b>	<b>5,05</b>	<b>-5,05</b>	<b>0,00</b>
2008	10739	ord. 648	0,55		
	1	riman. ann.ta	12/11/2010	-0,55	
		<b>Tot.</b>	<b>0,55</b>	<b>-0,55</b>	<b>0,00</b>
2008	11446	ord.699	56,17		
	1	riman. ann.ta	12/11/2010	-56,17	
		<b>Tot.</b>	<b>56,17</b>	<b>-56,17</b>	<b>0,00</b>
2008	11943	RINNOVO 1/08/2008 AL 31/07/09	4.292,35		
	1	riman. ann.ta	12/11/2010	-122,33	
		<b>Tot.</b>	<b>4.292,35</b>	<b>-122,33</b>	<b>4.170,02</b>
2008	11945	TRATT. ACC. LIU DAL 1/08/2008 AL 31/07/2009	110,49		
	1	riman. ann.ta	12/11/2010	-110,49	
		<b>Tot.</b>	<b>110,49</b>	<b>-110,49</b>	<b>0,00</b>


INAF  **Stampa Variazioni Impegni**  
**Filtro: Anno ='2010', Residuo, Uscite**

Anno	N. Imp/Acc	Descrizione Impegno/Accertamento	Importo	Variazioni	Totale
Assegn.	Riga Var	Descrizione Variazione	Data Variaz.		
2008	11966	ORD. 706	130,36		
	1	riman. ann.ta	12/11/2010	-130,35	
	2	riman. ann.ta	12/11/2010	-0,01	
		<b>Tot.</b>	<b>130,36</b>	<b>-130,36</b>	<b>0,00</b>
2008	13499	integr. impegno 10239	42,79		
	1	riman. ann.ta	12/11/2010	-42,79	
		<b>Tot.</b>	<b>42,79</b>	<b>-42,79</b>	<b>0,00</b>
2008	14983	accessorio NUCCILLI	730,52		
	1	riman. ann.ta	12/11/2010	-730,52	
		<b>Tot.</b>	<b>730,52</b>	<b>-730,52</b>	<b>0,00</b>
2008	19624	ORD.1147	291,32		
	1	riman. ann.ta	12/11/2010	-291,32	
		<b>Tot.</b>	<b>291,32</b>	<b>-291,32</b>	<b>0,00</b>
2008	20085	ORD.1178	0,04		
	1	riman. ann.ta	12/11/2010	-0,04	
		<b>Tot.</b>	<b>0,04</b>	<b>-0,04</b>	<b>0,00</b>
2008	20960	ORD.1247	36,22		
	1	riman. ann.ta	12/11/2010	-36,22	
		<b>Tot.</b>	<b>36,22</b>	<b>-36,22</b>	<b>0,00</b>
2008	22250	ORD.1321	22,08		
	1	riman. ann.ta	12/11/2010	-22,08	
		<b>Tot.</b>	<b>22,08</b>	<b>-22,08</b>	<b>0,00</b>
2008	22440	ORD. 1329	1,57		
	1	riman. ann.ta	12/11/2010	-1,57	
		<b>Tot.</b>	<b>1,57</b>	<b>-1,57</b>	<b>0,00</b>
2008	22875	ORDINE DI PUBBLICAZIONI PROT. 2106/19.12.2008	19,51		
	1	Riduzione di prezzo	12/11/2010	-19,51	
		<b>Tot.</b>	<b>19,51</b>	<b>-19,51</b>	<b>0,00</b>
2008	23275	SPESE BANCARIE	1,55		
	1	riman. ann.ta	12/11/2010	-1,55	
		<b>Tot.</b>	<b>1,55</b>	<b>-1,55</b>	<b>0,00</b>
2009	2021	PARZIALE ORDINE DI PUBBLICAZIONI PROT. 1706/04.1	16,55		
	1	Riduzione di prezzo	12/11/2010	-16,55	
		<b>Tot.</b>	<b>16,55</b>	<b>-16,55</b>	<b>0,00</b>
2009	6561	RICHIESTA PUBBLICAZIONE ARTICOLO PROT. 676/24.0	48,52		
	1	Riduzione di prezzo	12/11/2010	-48,52	
		<b>Tot.</b>	<b>48,52</b>	<b>-48,52</b>	<b>0,00</b>
2009	7117	FATTURE WIND ANNO 2009	97,68		
	1	Riduzione di prezzo	12/11/2010	-97,68	
		<b>Tot.</b>	<b>97,68</b>	<b>-97,68</b>	<b>0,00</b>
2009	8692	ord. 514	170,21		
	1	riman. ann.ta	12/11/2010	-170,21	
		<b>Tot.</b>	<b>170,21</b>	<b>-170,21</b>	<b>0,00</b>




INAF \* **Stampa Variazioni Impegni**  
 Filtro: Anno ='2010', Residuo, Uscite


Anno	N. Imp/Acc	Descrizione Impegno/Accertamento	Importo	Variazioni	Totale
Assegn.	Riga Var	Descrizione Variazione	Data Variaz.		
2009	14042	COMMISSIONE DI CONCORSO PER TITOLI ED ESAMI AD	102,30		
	1	Riduzione di prezzo	12/11/2010	-102,30	
		<b>Tot.</b>	<b>102,30</b>	<b>-102,30</b>	<b>0,00</b>
2009	17309	DETERMINAZIONE FFO N. 51/2009 DD. 19.10.2009 - C	16.800,00		
	1	Riduzione di prezzo	12/11/2010	-2.457,20	
		<b>Tot.</b>	<b>16.800,00</b>	<b>-2.457,20</b>	<b>14.342,80</b>
2009	19708	DETERMINAZIONE FFO N. 59/2009 DEL 17.11.2009 - C	680,00		
	1	Riduzione di prezzo	12/11/2010	-23,60	
		<b>Tot.</b>	<b>680,00</b>	<b>-23,60</b>	<b>656,40</b>
2009	21323	RINNOVO ABBONAMENTI ANNO 2010 PROT. 1945/28.11.2	1.423,99		
	1	Riduzione di prezzo	12/11/2010	-70,60	
		<b>Tot.</b>	<b>1.423,99</b>	<b>-70,60</b>	<b>1.353,39</b>
2009	21326	RINNOVO ABBONAMENTI ANNO 2010 PROT. 1945/28.11.2	2.908,01		
	1	Riduzione di prezzo	12/11/2010	-277,86	
		<b>Tot.</b>	<b>2.908,01</b>	<b>-277,86</b>	<b>2.630,15</b>
2009	21528	ORD. 1208	150,00		
	1	impegno ann.to per duplicazione	12/11/2010	-150,00	
		<b>Tot.</b>	<b>150,00</b>	<b>-150,00</b>	<b>0,00</b>
2009	22063	DETERMINAZIONE FFO N. 95/2009/03.12.2009 - PROT. 2	234,00		
	1	Annullamento ordine	12/11/2010	-234,00	
		<b>Tot.</b>	<b>234,00</b>	<b>-234,00</b>	<b>0,00</b>
2009	22277	ASSEGNO RICERCA ESPOSITO PAOLO	13.053,01		
	1	annullamento ordine per rinuncia assegno	12/11/2010	-3.545,86	
		<b>Tot.</b>	<b>13.053,01</b>	<b>-3.545,86</b>	<b>9.507,15</b>
2009	22507	N. 9 PAGE CHARGES	680,00		
	1	Riduzione per rettifica tasso di cambio	12/11/2010	-45,67	
		<b>Tot.</b>	<b>680,00</b>	<b>-45,67</b>	<b>634,33</b>
2009	23811	ASSEGNO RICERCA FORNARI FABIO	10.170,38		
	1	annullamento ordine per rinuncia assegno di ricerc	12/11/2010	-9.506,52	
		<b>Tot.</b>	<b>10.170,38</b>	<b>-9.506,52</b>	<b>663,86</b>
2008	2631	ord.13	2.592,00		
	1	riman. ann.ta	15/11/2010	-2.592,00	
		<b>Tot.</b>	<b>2.592,00</b>	<b>-2.592,00</b>	<b>0,00</b>
2008	4343	Opel Zafira - Medicina	6.578,00		
	1	inesatto impegno di spesa (cambio modello su cons	15/11/2010	-171,95	
		<b>Tot.</b>	<b>6.578,00</b>	<b>-171,95</b>	<b>6.406,05</b>
2008	10546	ORD. 622	236,25		
	1	per doppia registraz-	15/11/2010	-236,25	
		<b>Tot.</b>	<b>236,25</b>	<b>-236,25</b>	<b>0,00</b>
2008	11821	riifornimento azoto liquido	1,80		
	1	inesatto impegno di spesa	15/11/2010	-1,80	
		<b>Tot.</b>	<b>1,80</b>	<b>-1,80</b>	<b>0,00</b>

INAF  \* **Stampa Variazioni Impegni**  
**Filtro: Anno ='2010', Residuo, Uscite**


Anno	N. Imp/Acc	Descrizione Impegno/Accertamento	Importo	Variazioni	Totale
Assegn.	Riga Var	Descrizione Variazione	Data Variaz.		
2008	17847	<b>Manutenzione impianti elettrico ed antincendio Cor</b>	760,00		
	1	inesatto impegno di spesa	15/11/2010	-4,00	
		<b>Tot.</b>	<b>760,00</b>	<b>-4,00</b>	<b>756,00</b>
2008	17997	<b>Assegno di ricerca IFSI-TO Bando 1/2008 - Vivaldo</b>	94,60		
	1	inesatto impegno di spesa	15/11/2010	-94,60	
		<b>Tot.</b>	<b>94,60</b>	<b>-94,60</b>	<b>0,00</b>
2008	17998	<b>Rinnovo assegno di ricerca IFSI-TO 1/2007</b>	3.245,50		
	1	inesatto impegno di spesa	15/11/2010	-76,66	
		<b>Tot.</b>	<b>3.245,50</b>	<b>-76,66</b>	<b>3.168,84</b>
2009	2	<b>fornitura annuale 2009 buoni pasto</b>	9,00		
	1	diminuzione per minore esigenze	15/11/2010	-9,00	
		<b>Tot.</b>	<b>9,00</b>	<b>-9,00</b>	<b>0,00</b>
2009	1108	<b>canone di locazione 2009 c.so fiume</b>	378,35		
	1	inesatto impegno di spesa	15/11/2010	-378,35	
		<b>Tot.</b>	<b>378,35</b>	<b>-378,35</b>	<b>0,00</b>
2009	2526	<b>CONTRATTO A TEMPO DETERMINATO PER RICERCATORE I5.964,76</b>			
	1	Riduzione per minore spesa personale T.D.	15/11/2010	-1.128,42	
		<b>Tot.</b>	<b>5.964,76</b>	<b>-1.128,42</b>	<b>4.836,34</b>
2009	8077	<b>SALDO FT. LA00062914 DEL 31/12/08</b>	0,27		
	1	diminuzione per minore esigenze	15/11/2010	-0,27	
		<b>Tot.</b>	<b>0,27</b>	<b>-0,27</b>	<b>0,00</b>
2009	8110	<b>bombole di azoto</b>	7,44		
	1	inesatto impegno di spesa	15/11/2010	-0,40	
		<b>Tot.</b>	<b>7,44</b>	<b>-0,40</b>	<b>7,04</b>
2009	8398	<b>materiale igienico sanitario</b>	0,66		
	1	diminuzione per minore esigenze	15/11/2010	-0,66	
		<b>Tot.</b>	<b>0,66</b>	<b>-0,66</b>	<b>0,00</b>
2009	12450	<b>Pulizie giugno/dic. 2009 - 1 lavaggio tende sede -2 in</b>	1.745,80		
	1	inesatto impegno di spesa	15/11/2010	-421,86	
		<b>Tot.</b>	<b>1.745,80</b>	<b>-421,86</b>	<b>1.323,94</b>
2009	12475	<b>9 rifornimenti di azoto liquido</b>	1.636,16		
	1	inesatto impegno di spesa	15/11/2010	-2,61	
		<b>Tot.</b>	<b>1.636,16</b>	<b>-2,61</b>	<b>1.633,55</b>
2009	15479	<b>CARTUCCE TONER</b>	0,01		
	1	diminuzione per minore esigenze	15/11/2010	-0,01	
		<b>Tot.</b>	<b>0,01</b>	<b>-0,01</b>	<b>0,00</b>
2009	15807	<b>ord. 883</b>	221,28		
	1	riman. ann.ta	15/11/2010	-44,28	
		<b>Tot.</b>	<b>221,28</b>	<b>-44,28</b>	<b>177,00</b>
2009	16544	<b>RIP. IMP. ELETTRICO LABORATORIO</b>	10,00		
	1	diminuzione per minore esigenze	15/11/2010	-10,00	
		<b>Tot.</b>	<b>10,00</b>	<b>-10,00</b>	<b>0,00</b>

INAF  \* **Stampa Variazioni Impegni**  
**Filtro: Anno ='2010', Residuo, Uscite**


Anno	N. Imp/Acc	Descrizione Impegno/Accertamento	Importo	Variazioni	Totale
Assegn.	Riga Var	Descrizione Variazione	Data Variaz.		
2009	17770	Missione Galeotti Giappone dicembre 2009	2.166,86		
	1	inesatto impegno di spesa	15/11/2010	-76,28	
		<b>Tot.</b>	<b>2.166,86</b>	<b>-76,28</b>	<b>2.090,58</b>
2009	17907	SEGA A TAZZA	16,00		
	1	diminuzione per minore esigenze	15/11/2010	-16,00	
		<b>Tot.</b>	<b>16,00</b>	<b>-16,00</b>	<b>0,00</b>
2009	17982	spedizione	41,09		
	1	diminuzione per minore esigenze	15/11/2010	-41,09	
		<b>Tot.</b>	<b>41,09</b>	<b>-41,09</b>	<b>0,00</b>
2009	19759	manut. note book toshiba	0,26		
	1	diminuzione per minore esigenze	15/11/2010	-0,26	
		<b>Tot.</b>	<b>0,26</b>	<b>-0,26</b>	<b>0,00</b>
2009	20864	RIP. SALA CED	36,00		
	1	diminuzione per minore esigenze	15/11/2010	-36,00	
		<b>Tot.</b>	<b>36,00</b>	<b>-36,00</b>	<b>0,00</b>
2009	21543	Gestione incarico medico competente 2010 e riunione	720,00		
	1	inesatto impegno di spesa	15/11/2010	-120,00	
		<b>Tot.</b>	<b>720,00</b>	<b>-120,00</b>	<b>600,00</b>
2009	22955	Mobile per biblioteca (ord.61/09)	994,08		
	1	inesatto impegno di spesa	15/11/2010	-0,07	
		<b>Tot.</b>	<b>994,08</b>	<b>-0,07</b>	<b>994,01</b>
2009	23052	TASSA SMALTIMENTO RIFIUTI SALDO 2009	1.500,00		
	1	Sconto e altre riduzioni di prezzo.	15/11/2010	-1.471,91	
		<b>Tot.</b>	<b>1.500,00</b>	<b>-1.471,91</b>	<b>28,09</b>
2009	23075	ORD. 1292	264,00		
	1	ordine ann.to per merce non disponibile	15/11/2010	-264,00	
		<b>Tot.</b>	<b>264,00</b>	<b>-264,00</b>	<b>0,00</b>
2009	23198	PULIZIA/facchinaggio	285,00		
	1	diminuzione per minore esigenze	15/11/2010	-119,40	
		<b>Tot.</b>	<b>285,00</b>	<b>-119,40</b>	<b>165,60</b>
2009	23447	postazioni complete per sala Open Space Alma e so	4.747,14		
	1	sconto e altre riduzioni di prezzo	15/11/2010	-140,40	
		<b>Tot.</b>	<b>4.747,14</b>	<b>-140,40</b>	<b>4.606,74</b>
2009	23612	tastiere schede adattatori cavo	921,11		
	1	mancata fornitura di parte della merce ordinata	15/11/2010	-81,13	
		<b>Tot.</b>	<b>921,11</b>	<b>-81,13</b>	<b>839,98</b>
2009	23666	missioni	4.661,69		
	1	diminuzione impegno per sovrastima rimborso pasti	15/11/2010	-65,52	
		<b>Tot.</b>	<b>4.661,69</b>	<b>-65,52</b>	<b>4.596,17</b>
2009	23683	corsi di formazione del personale	1.130,00		
	1	annullamento dell'ordine di acquisto (la dipendente	15/11/2010	-490,00	
		<b>Tot.</b>	<b>1.130,00</b>	<b>-490,00</b>	<b>640,00</b>

INAF  + **Stampa Variazioni Impegni**  
**Filtro: Anno ='2010', Residuo, Uscite**


Anno	N. Imp/Acc	Descrizione Impegno/Accertamento	Importo	Variazioni	Totale
Assegn.	Riga Var	Descrizione Variazione	Data Variaz.		
2009	23684	<b>corsi di formazione del personale</b>	650,00		
	1	annullamento dell'ordine di acquisto (la dipendente	15/11/2010	-650,00	
		<b>Tot.</b>	<b>650,00</b>	<b>-650,00</b>	<b>0,00</b>
2009	23685	<b>missioni per formazione del personale</b>	1.400,00		
	1	annullamento dell'ordine di acquisto (la dipendente	15/11/2010	-800,00	
	2	inesatto impegno di spesa	15/11/2010	-168,40	
		<b>Tot.</b>	<b>1.400,00</b>	<b>-968,40</b>	<b>431,60</b>
2005	18101	<b>ABBON. RIV. 2006</b>	410,95		
	1	diminuzione per minore esigenze	16/11/2010	-410,95	
		<b>Tot.</b>	<b>410,95</b>	<b>-410,95</b>	<b>0,00</b>
2006	16276	<b>N. 23 abbonamenti 2007</b>	104,22		
	1	diminuzione per minore esigenze	16/11/2010	-104,22	
		<b>Tot.</b>	<b>104,22</b>	<b>-104,22</b>	<b>0,00</b>
2006	18693	<b>LIBRI DIVERSI</b>	295,76		
	1	inesatto impegno di spesa	16/11/2010	-295,76	
		<b>Tot.</b>	<b>295,76</b>	<b>-295,76</b>	<b>0,00</b>
2007	3136	<b>ACQUISTO LIBRI</b>	528,75		
	1	inesatto impegno di spesa	16/11/2010	-100,63	
		<b>Tot.</b>	<b>528,75</b>	<b>-100,63</b>	<b>428,12</b>
2007	3905	<b>alluminatura e prof. con Sio</b>	87,60		
	1	diminuzione per minore esigenze	16/11/2010	-87,60	
		<b>Tot.</b>	<b>87,60</b>	<b>-87,60</b>	<b>0,00</b>
2007	13937	<b>machina lappatrice</b>	0,40		
	1	diminuzione per minore esigenze	16/11/2010	-0,40	
		<b>Tot.</b>	<b>0,40</b>	<b>-0,40</b>	<b>0,00</b>
2007	17658	<b>materiale elettronico</b>	204,19		
	1	sconto non previsto	16/11/2010	-204,19	
		<b>Tot.</b>	<b>204,19</b>	<b>-204,19</b>	<b>0,00</b>
2007	21470	<b>ZINCATURA</b>	58,88		
	1	residuo ordine annullato	16/11/2010	-58,88	
		<b>Tot.</b>	<b>58,88</b>	<b>-58,88</b>	<b>0,00</b>
2007	21956	<b>Transizione guida d'onda</b>	81,46		
	1	differenza cambio	16/11/2010	-81,46	
		<b>Tot.</b>	<b>81,46</b>	<b>-81,46</b>	<b>0,00</b>
2008	256	<b>riparazione guaina e tegole</b>	80,00		
	1	diminuzione per minore esigenze	16/11/2010	-80,00	
		<b>Tot.</b>	<b>80,00</b>	<b>-80,00</b>	<b>0,00</b>
2008	3114	<b>miss. 67</b>	1.272,68		
	1	RIMAN.IMP.ANN.TA PER SOVRASTIMA SPESA MI	16/11/2010	-1.272,68	
		<b>Tot.</b>	<b>1.272,68</b>	<b>-1.272,68</b>	<b>0,00</b>
2008	3408	<b>alimentatori, condensatori</b>	108,03		
	1	sconti	16/11/2010	-108,03	
		<b>Tot.</b>	<b>108,03</b>	<b>-108,03</b>	<b>0,00</b>

INAF  \* **Stampa Variazioni Impegni**  
**Filtro: Anno ='2010', Residuo, Uscite**

Anno	N. Imp/Acc	Descrizione Impegno/Accertamento	Importo	Variazioni	Totale
Assegn.	Riga Var	Descrizione Variazione	Data Variaz.		
2008	3629	Stampa articolo Possenti	322,57		
	1	differenza cambio	16/11/2010	-322,57	
		<b>Tot.</b>	<b>322,57</b>	<b>-322,57</b>	<b>0,00</b>
2008	7878	Gas bombole	308,28		
	1	ordine annullato	16/11/2010	-308,28	
		<b>Tot.</b>	<b>308,28</b>	<b>-308,28</b>	<b>0,00</b>
2008	10652	Missione Medicina (BO) - Parkes (Australia) dal 30.06.	1.000,00		
	1	inesatto impegno	16/11/2010	-1.000,00	
		<b>Tot.</b>	<b>1.000,00</b>	<b>-1.000,00</b>	<b>0,00</b>
2008	10878	Materiale elettrico	435,62		
	1	ordine annullato	16/11/2010	-435,62	
		<b>Tot.</b>	<b>435,62</b>	<b>-435,62</b>	<b>0,00</b>
2008	13577	resistenze	30,80		
	1	sconto non previsto	16/11/2010	-30,80	
		<b>Tot.</b>	<b>30,80</b>	<b>-30,80</b>	<b>0,00</b>
2008	15506	LENTI INDRAND. + LENTI	396,00		
	1	diminuzione per minore esigenze	16/11/2010	-396,00	
		<b>Tot.</b>	<b>396,00</b>	<b>-396,00</b>	<b>0,00</b>
2008	17562	acquisto testi scientifici	51,56		
	1	inesatto impegno di spesa	16/11/2010	-51,56	
		<b>Tot.</b>	<b>51,56</b>	<b>-51,56</b>	<b>0,00</b>
2008	18894	5 Chiavi internet key - abbonamenti dati	250,00		
	1	servizio mai attivato - ordine annullato	16/11/2010	-250,00	
		<b>Tot.</b>	<b>250,00</b>	<b>-250,00</b>	<b>0,00</b>
2008	20424	acquisto boccioni acqua	99,00		
	1	Servizio non più disponibile	16/11/2010	-99,00	
		<b>Tot.</b>	<b>99,00</b>	<b>-99,00</b>	<b>0,00</b>
2008	21121	abbonamento riv. 2009	29,75		
	1	diminuzione per minore esigenze	16/11/2010	-29,75	
		<b>Tot.</b>	<b>29,75</b>	<b>-29,75</b>	<b>0,00</b>
2008	21131	RIVISTE 2009	13,00		
	1	diminuzione per minore esigenze	16/11/2010	-13,00	
		<b>Tot.</b>	<b>13,00</b>	<b>-13,00</b>	<b>0,00</b>
2008	22205	Cassa e piastra in acciaio	28,69		
	1	sconto non previsto	16/11/2010	-28,69	
		<b>Tot.</b>	<b>28,69</b>	<b>-28,69</b>	<b>0,00</b>
2008	22888	Profili	1.981,80		
	1	ordine annullato	16/11/2010	-1.981,80	
		<b>Tot.</b>	<b>1.981,80</b>	<b>-1.981,80</b>	<b>0,00</b>
2008	22980	MONOGRAFIE	90,81		
	1	diminuzione per minore esigenze	16/11/2010	-90,81	
		<b>Tot.</b>	<b>90,81</b>	<b>-90,81</b>	<b>0,00</b>

INAF  \* **Stampa Variazioni Impegni**  
**Filtro: Anno ='2010', Residuo, Uscite**

Anno	N. Imp/Acc	Descrizione Impegno/Accertamento	Importo	Variazioni	Totale
Assegn.	Riga Var	Descrizione Variazione	Data Variaz.		
2008	22992	<b>RIVISTE</b>	42,35		
	1	diminuzione	16/11/2010	-42,35	
		<b>Tot.</b>	<b>42,35</b>	<b>-42,35</b>	<b>0,00</b>
2008	23010	<b>RIMBORSO SPESE X PROF. RIGHINI</b>	25,00		
	1	diminuzione per errata trascrizione	16/11/2010	-25,00	
		<b>Tot.</b>	<b>25,00</b>	<b>-25,00</b>	<b>0,00</b>
2009	622	<b>PREST. OPERA OCCASIONALE "Astronomia Visibile"</b>	1,00		
	1	diminuzione per minore esigenze	16/11/2010	-1,00	
		<b>Tot.</b>	<b>1,00</b>	<b>-1,00</b>	<b>0,00</b>
2009	8839	<b>IMPEGNO DI SPESA - GESTIONE SERVIZI INFORMATICI</b>	850,00		
	1	Annullamento impegno	16/11/2010	-850,00	
		<b>Tot.</b>	<b>850,00</b>	<b>-850,00</b>	<b>0,00</b>
2009	16321	<b>Event Generation</b>	103,89		
	1	differenza cambio	16/11/2010	-103,89	
		<b>Tot.</b>	<b>103,89</b>	<b>-103,89</b>	<b>0,00</b>
2009	18511	<b>Assegno di ricerca 1/09 di E. Cantoni</b>	9.510,00		
	1	inesatto impegno spesa	16/11/2010	-3,48	
		<b>Tot.</b>	<b>9.510,00</b>	<b>-3,48</b>	<b>9.506,52</b>
2009	19357	<b>Missione a Padova - Medicina - Noto (dal 06/11/2009)</b>	400,00		
	1	inesatto impegno di spesa	16/11/2010	-400,00	
		<b>Tot.</b>	<b>400,00</b>	<b>-400,00</b>	<b>0,00</b>
2009	19374	<b>Compens Commissione SRT D.D. n° 159 del 5 Agosto</b>	63,75		
	1	impegno doppio	16/11/2010	-63,75	
		<b>Tot.</b>	<b>63,75</b>	<b>-63,75</b>	<b>0,00</b>
2009	20228	<b>Acquisto materiale controllo ricevitori</b>	545,28		
	1	Sconti e ribassi	16/11/2010	-43,62	
		<b>Tot.</b>	<b>545,28</b>	<b>-43,62</b>	<b>501,66</b>
2009	20861	<b>TRAT. ELETTROGALVANICO</b>	300,00		
	1	diminuzione per minore esigenze	16/11/2010	-300,00	
		<b>Tot.</b>	<b>300,00</b>	<b>-300,00</b>	<b>0,00</b>
2009	22022	<b>Saldo missione a Bonn</b>	1.294,82		
	1	inesatto impegno di spesa	16/11/2010	-125,02	
		<b>Tot.</b>	<b>1.294,82</b>	<b>-125,02</b>	<b>1.169,80</b>
2009	23769	<b>Missione sett. nov.</b>	3.243,89		
	1	inesatto impegno di spesa di missione	16/11/2010	-21,65	
		<b>Tot.</b>	<b>3.243,89</b>	<b>-21,65</b>	<b>3.222,24</b>
2009	7218	<b>INVITI X MOSTRA "A CHE TANTE FACELLE"</b>	228,00		
	1	diminuzione per minore esigenze	17/11/2010	-228,00	
		<b>Tot.</b>	<b>228,00</b>	<b>-228,00</b>	<b>0,00</b>
2009	13775	<b>FRAILIS marco- CONTRATTO INDIVIDUALE DI LAVORO</b>	19.548,95		
	1	Riduzione di prezzo	17/11/2010	-167,39	
		<b>Tot.</b>	<b>19.548,95</b>	<b>-167,39</b>	<b>19.381,56</b>


INAP  \* **Stampa Variazioni Impegni**  
**Filtro: Anno ='2010', Residuo, Uscite**

Anno	N. Imp/Acc	Descrizione Impegno/Accertamento	Importo	Variazioni	Totale
Assegn.	Riga Var	Descrizione Variazione	Data Variaz.		
2009	22550	<b>KIT TONER PER MACCHINA PANASONIC DP 8035</b>	192,00		
	1	variazione per minor costo	17/11/2010	-31,04	
		<b>Tot.</b>	<b>192,00</b>	<b>-31,04</b>	<b>160,96</b>
2006	6103	<b>pubblicazioni scientifiche</b>	400,00		
	1	Minore spesa (ordine annullato)	18/11/2010	-400,00	
		<b>Tot.</b>	<b>400,00</b>	<b>-400,00</b>	<b>0,00</b>
2007	21503	<b>acquisto 19 pubblicazioni monografiche</b>	112,56		
	1	Minore spesa come da nota del sig. Ferrucci (resp.	18/11/2010	-112,56	
		<b>Tot.</b>	<b>112,56</b>	<b>-112,56</b>	<b>0,00</b>
2007	21881	<b>pubblicazione scientifica</b>	3.245,00		
	1	Minore spesa per cambio favorevole	18/11/2010	-1.115,17	
	2	Minore spesa per cambio favorevole	18/11/2010	-45,00	
		<b>Tot.</b>	<b>3.245,00</b>	<b>-1.160,17</b>	<b>2.084,83</b>
2008	15358	<b>Riparazione pompa sommersa con smontaggio e sost</b>	1.500,00		
	1	Minore spesa per annullamento ordine nota prot. A/	18/11/2010	-1.500,00	
		<b>Tot.</b>	<b>1.500,00</b>	<b>-1.500,00</b>	<b>0,00</b>
2008	19254	<b>Spese per pubblicazione art. "Atomic jets..." Dionatos</b>	1.033,00		
	1	Minore spesa per cambio favorevole	18/11/2010	-181,86	
		<b>Tot.</b>	<b>1.033,00</b>	<b>-181,86</b>	<b>851,14</b>
2008	23167	<b>Acquisto volumi</b>	168,25		
	1	Minore spesa come da nota del Sig. Ferrucci (resp.	18/11/2010	-168,25	
		<b>Tot.</b>	<b>168,25</b>	<b>-168,25</b>	<b>0,00</b>
2008	23168	<b>Publicazioen articolo scientifico Dr. Stella (+ spese</b>	650,00		
	1	Minore spesa ordine annullato	18/11/2010	-650,00	
		<b>Tot.</b>	<b>650,00</b>	<b>-650,00</b>	<b>0,00</b>
2009	4824	<b>Pubblicazione articolo " Comparison among CA II K spe</b>	1.030,00		
	1	Minore spesa cambio favorevole	18/11/2010	-88,30	
		<b>Tot.</b>	<b>1.030,00</b>	<b>-88,30</b>	<b>941,70</b>
2009	5461	<b>Riparazioni impianto idraulico sede MPC</b>	370,00		
	1	Minore spesa annullamento ordine nota prot. A/1047	18/11/2010	-370,00	
		<b>Tot.</b>	<b>370,00</b>	<b>-370,00</b>	<b>0,00</b>
2009	6557	<b>Spese per pubblicazione articolo "A large C+N+O abun</b>	32,07		
	1	Minore spesa	18/11/2010	-32,07	
		<b>Tot.</b>	<b>32,07</b>	<b>-32,07</b>	<b>0,00</b>
2009	7558	<b>Pubblicazione articolo "Galaxy Clusters, a novel look.</b>	23,92		
	1	Minore spesa	18/11/2010	-23,92	
		<b>Tot.</b>	<b>23,92</b>	<b>-23,92</b>	<b>0,00</b>
2009	9011	<b>Acquisto computer MSI</b>	723,00		
	1	Minore spesa per annullamento ordine con nota prot.	18/11/2010	-723,00	
		<b>Tot.</b>	<b>723,00</b>	<b>-723,00</b>	<b>0,00</b>
2009	10907	<b>100 metri Lucina Bare Fiber</b>	144,00		
	1	variazione	18/11/2010	-24,00	
		<b>Tot.</b>	<b>144,00</b>	<b>-24,00</b>	<b>120,00</b>

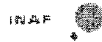
INAF \* **Stampa Variazioni Impegni**  
 Filtro: Anno = '2010', Residuo, Uscite

Anno	N. Imp/Acc	Descrizione Impegno/Accertamento	Importo	Variazioni	Totale
Assegn.	Riga Var	Descrizione Variazione	Data Variaz.		
2009	11702	Acquisto materiale vario per Laboratorio	112,12		
	1	Minore spesa	18/11/2010	-11,21	
		<b>Tot.</b>	<b>112,12</b>	<b>-11,21</b>	<b>100,91</b>
2009	11703	Acquisto aspirapolvere Vortice per Laboratorio	331,20		
	1	Minore spesa	18/11/2010	-33,12	
		<b>Tot.</b>	<b>331,20</b>	<b>-33,12</b>	<b>298,08</b>
2009	11969	Pubblicazione articolo " pre-main sequence variables i	523,00		
	1	Minore spesa	18/11/2010	-32,73	
		<b>Tot.</b>	<b>523,00</b>	<b>-32,73</b>	<b>490,27</b>
2009	14910	Pubblicazione articolo "Supermodel analysis of galax	660,00		
	1	Minore spesa	18/11/2010	-3,59	
		<b>Tot.</b>	<b>660,00</b>	<b>-3,59</b>	<b>656,41</b>
2009	16009	Materiale elettrico	127,76		
	1	variazione	18/11/2010	-127,76	
		<b>Tot.</b>	<b>127,76</b>	<b>-127,76</b>	<b>0,00</b>
2009	18534	Interferometro Zygo X M4	254,71		
	1	variazione	18/11/2010	-254,71	
		<b>Tot.</b>	<b>254,71</b>	<b>-254,71</b>	<b>0,00</b>
2009	18899	Pci 8 port e resina epossidica	436,32		
	1	variazione	18/11/2010	-436,32	
		<b>Tot.</b>	<b>436,32</b>	<b>-436,32</b>	<b>0,00</b>
2009	19457	Corso individuale linguaggio Java per un totale di 30	984,38		
	1	Minore spesa	18/11/2010	-0,38	
		<b>Tot.</b>	<b>984,38</b>	<b>-0,38</b>	<b>984,00</b>
2009	19461	Corso di formazione "L'impianto elettrico e la preven	1.188,00		
	1	Minore spesa	18/11/2010	-198,00	
		<b>Tot.</b>	<b>1.188,00</b>	<b>-198,00</b>	<b>990,00</b>
2009	19914	Pieghevoli "Conferenza Concerto"	234,00		
	1	variazione	18/11/2010	-234,00	
		<b>Tot.</b>	<b>234,00</b>	<b>-234,00</b>	<b>0,00</b>
2009	21589	impegno x materiale divulgativo	320,00		
	1	variazione	18/11/2010	-320,00	
		<b>Tot.</b>	<b>320,00</b>	<b>-320,00</b>	<b>0,00</b>
2009	21769	Lenti cilindriche	20.000,00		
	1	variazione	18/11/2010	-1.870,00	
		<b>Tot.</b>	<b>20.000,00</b>	<b>-1.870,00</b>	<b>18.130,00</b>
2009	21805	Componenti meccanici	119,77		
	1	variazione	18/11/2010	-19,36	
		<b>Tot.</b>	<b>119,77</b>	<b>-19,36</b>	<b>100,41</b>
2009	23182	Rilegatura nr. 32 volumi senza tassello e con scritte i	1.437,00		
	1	Minore spesa	18/11/2010	-3,60	
		<b>Tot.</b>	<b>1.437,00</b>	<b>-3,60</b>	<b>1.433,40</b>




INAF  + **Stampa Variazioni Impegni**  
**Filtro: Anno ='2010', Residuo, Uscite**


Anno	N. Imp/Acc	Descrizione Impegno/Accertamento	Importo	Variazioni	Totale
Assegn.	Riga Var	Descrizione Variazione	Data Variaz.		
2009	23187	Acquisto nr. 53 volumi per Biblioteca	2.528,86		
	1	Minore spesa come da nota del Sig. Ferrucci (resp. 18/11/2010)		-49,07	
		<b>Tot.</b>	<b>2.528,86</b>	<b>-49,07</b>	<b>2.479,79</b>
2009	23409	Acquisto buoni benzina	2.000,00		
	1	Minore spesa 18/11/2010		-81,63	
		<b>Tot.</b>	<b>2.000,00</b>	<b>-81,63</b>	<b>1.918,37</b>
2009	23518	Rinnovo licenza annuale software ZEMAX (integrazio	240,00		
	1	Minore spesa 18/11/2010		-1,92	
		<b>Tot.</b>	<b>240,00</b>	<b>-1,92</b>	<b>238,08</b>
2008	14692	MISSIONE TRIESTE	200,00		
	1	Inesatto impegno di spesa 19/11/2010		-200,00	
		<b>Tot.</b>	<b>200,00</b>	<b>-200,00</b>	<b>0,00</b>
2008	23354	Master and back biennale (01/12/08-30/11/10)	20.921,29		
	1	Arrotondamenti 19/11/2010		-5,56	
		<b>Tot.</b>	<b>20.921,29</b>	<b>-5,56</b>	<b>20.915,73</b>
2008	23355	Master and back biennale (01/12/08-30/11/10)	20.921,29		
	1	arrotondamenti 19/11/2010		-5,56	
		<b>Tot.</b>	<b>20.921,29</b>	<b>-5,56</b>	<b>20.915,73</b>
2009	3230	MISSIONE SYDNEY (AUSTRALIA) E MARSEILLE (FRAN	1.600,00		
	1	Inesatto impegno di spesa 19/11/2010		-512,17	
		<b>Tot.</b>	<b>1.600,00</b>	<b>-512,17</b>	<b>1.087,83</b>
2009	10724	MISSIONE TRIESTE	5.960,00		
	1	Inesatto impegno di spesa 19/11/2010		-5.960,00	
		<b>Tot.</b>	<b>5.960,00</b>	<b>-5.960,00</b>	<b>0,00</b>
2009	10726	MISSIONE SANTIAGO DE CHILE - CHILE	400,00		
	1	Inesatto impegno di spesa 19/11/2010		-211,18	
		<b>Tot.</b>	<b>400,00</b>	<b>-211,18</b>	<b>188,82</b>
2009	11146	SPESE DI PERNOTTAMENTO TROTTA ROBERTO (PER	65,00		
	1	Inesatto impegno di spesa 19/11/2010		-65,00	
		<b>Tot.</b>	<b>65,00</b>	<b>-65,00</b>	<b>0,00</b>
2009	12238	impegno x CVC SiC Prototype X-ray Shell	14.000,00		
	1	variazione 19/11/2010		-14.000,00	
		<b>Tot.</b>	<b>14.000,00</b>	<b>-14.000,00</b>	<b>0,00</b>
2009	14590	MISSIONE BOLOGNA	100,00		
	1	Inesatto impegno di spesa 19/11/2010		0,00	
	2	Inesatto impegno di spesa 19/11/2010		-53,55	
		<b>Tot.</b>	<b>100,00</b>	<b>-53,55</b>	<b>46,45</b>
2009	14593	MISSIONE UDINE	50,00		
	1	Inesatto impegno di spesa 19/11/2010		-50,00	
		<b>Tot.</b>	<b>50,00</b>	<b>-50,00</b>	<b>0,00</b>
2009	15611	MISSIONE MILANO	500,00		
	1	Inesatto impegno di spesa 19/11/2010		-435,40	
		<b>Tot.</b>	<b>500,00</b>	<b>-435,40</b>	<b>64,60</b>


**\* Stampa Variazioni Impegni**  
**Filtro: Anno ='2010', Residuo, Uscite**

Anno	N. Imp/Acc	Descrizione Impegno/Accertamento	Importo	Variazioni	Totale
Assegn.	Riga Var	Descrizione Variazione	Data Variaz.		
2009	15622	MISSIONE PASIAN DI PRATO (UDINE)	250,00		
	1	Inesatto impegno di spesa	19/11/2010	-121,49	
		<b>Tot.</b>	<b>250,00</b>	<b>-121,49</b>	<b>128,51</b>
2009	15624	MISSIONE PASIAN DI PRATO (UDINE)	250,00		
	1	Inesatto impegno di spesa	19/11/2010	-191,09	
		<b>Tot.</b>	<b>250,00</b>	<b>-191,09</b>	<b>58,91</b>
2009	17706	MISSIONE BOLOGNA	180,00		
	1	Inesatto impegno di spesa	19/11/2010	-122,47	
		<b>Tot.</b>	<b>180,00</b>	<b>-122,47</b>	<b>57,53</b>
2009	17712	MISSIONE MADRID	1.300,00		
	1	Inesatto impegno di spesa	19/11/2010	-166,51	
		<b>Tot.</b>	<b>1.300,00</b>	<b>-166,51</b>	<b>1.133,49</b>
2009	17754	MISSIONE PORTO (PORTOGALLO)	700,00		
	1	Inesatto impegno di spesa	19/11/2010	-700,00	
		<b>Tot.</b>	<b>700,00</b>	<b>-700,00</b>	<b>0,00</b>
2009	17756	MISSIONE BRATISLAVA (SLOVACCHI) E ROMA	1.000,00		
	1	Inesatto impegno di spesa	19/11/2010	-242,68	
		<b>Tot.</b>	<b>1.000,00</b>	<b>-242,68</b>	<b>757,32</b>
2009	18417	MISSIONE OXFORD (UK)	600,00		
	1	Inesatto impegno di spesa	19/11/2010	-106,29	
		<b>Tot.</b>	<b>600,00</b>	<b>-106,29</b>	<b>493,71</b>
2009	20167	MISSIONE GARCHING BEI MUNCHEN (GERMANIA)	190,79		
	1	Inesatto impegno di spesa	19/11/2010	-190,79	
		<b>Tot.</b>	<b>190,79</b>	<b>-190,79</b>	<b>0,00</b>
2009	20171	MISSIONE GARCHING (GERMANIA)	250,00		
	1	Inesatto impegno di spesa	19/11/2010	-17,80	
		<b>Tot.</b>	<b>250,00</b>	<b>-17,80</b>	<b>232,20</b>
2009	20178	MISSIONE DARMSTADT (FRANCOFORTE) (PARZIALE)	509,00		
	1	Inesatto impegno di spesa	19/11/2010	-186,11	
		<b>Tot.</b>	<b>509,00</b>	<b>-186,11</b>	<b>322,89</b>
2009	20209	MISSIONE BOLOGNA/FIRENZE	850,00		
	1	Inesatto impegno di spesa	19/11/2010	-153,01	
		<b>Tot.</b>	<b>850,00</b>	<b>-153,01</b>	<b>696,99</b>
2009	20212	MISSIONE MILANO/MERATE	900,00		
	1	Inesatto impegno di spesa	19/11/2010	-662,10	
		<b>Tot.</b>	<b>900,00</b>	<b>-662,10</b>	<b>237,90</b>
2009	20213	MISSIONE PADOVA	400,00		
	1	Inesatto impegno di spesa	19/11/2010	-229,30	
		<b>Tot.</b>	<b>400,00</b>	<b>-229,30</b>	<b>170,70</b>
2009	20215	MISSIONE ROMA	750,00		
	1	Inesatto impegno di spesa	19/11/2010	-198,67	
		<b>Tot.</b>	<b>750,00</b>	<b>-198,67</b>	<b>551,33</b>

INAF  \* **Stampa Variazioni Impegni**  
**Filtro: Anno ='2010', Residuo, Uscite**


Anno	N. Imp/Acc	Descrizione Impegno/Accertamento	Importo	Variazioni	Totale
Assegn.	Riga Var	Descrizione Variazione	Data Variaz.		
2009	20216	<b>MISSIONE NAPOLI/FIRENZE</b>	1.000,00		
	1	Inesatto impegno di spesa	19/11/2010	-134,20	
		<b>Tot.</b>	<b>1.000,00</b>	<b>-134,20</b>	<b>865,80</b>
2009	20217	<b>MISSIONE BOLOGNA</b>	900,00		
	1	Inesatto impegno di spesa	19/11/2010	-385,65	
		<b>Tot.</b>	<b>900,00</b>	<b>-385,65</b>	<b>514,35</b>
2009	20220	<b>MISSIONE BOLOGNA</b>	900,00		
	1	Inesatto impegno di spesa	19/11/2010	-375,00	
		<b>Tot.</b>	<b>900,00</b>	<b>-375,00</b>	<b>525,00</b>
2009	20222	<b>MISSIONE BOLOGNA</b>	900,00		
	1	Inesatto impegno di spesa	19/11/2010	-428,54	
		<b>Tot.</b>	<b>900,00</b>	<b>-428,54</b>	<b>471,46</b>
2009	20267	<b>MISSIONE PADOVA</b>	400,00		
	1	Inesatto impegno di spesa	19/11/2010	-364,00	
		<b>Tot.</b>	<b>400,00</b>	<b>-364,00</b>	<b>36,00</b>
2009	20270	<b>MISSIONE BOLOGNA</b>	900,00		
	1	Inesatto impegno di spesa	19/11/2010	-429,27	
		<b>Tot.</b>	<b>900,00</b>	<b>-429,27</b>	<b>470,73</b>
2009	20272	<b>MISSIONE NAPOLI</b>	500,00		
	1	Inesatto impegno di spesa	19/11/2010	-158,60	
		<b>Tot.</b>	<b>500,00</b>	<b>-158,60</b>	<b>341,40</b>
2009	20276	<b>MISSIONE MILANO/MERATE</b>	900,00		
	1	Inesatto impegno di spesa	19/11/2010	-596,65	
		<b>Tot.</b>	<b>900,00</b>	<b>-596,65</b>	<b>303,35</b>
2009	21285	<b>Rinnovo assegno di ricerca</b>	18.089,66		
	1	Inesatto impegno	19/11/2010	-2.243,76	
		<b>Tot.</b>	<b>18.089,66</b>	<b>-2.243,76</b>	<b>15.845,90</b>
2009	21555	<b>ISCRIZIONE CORSO FORMAZIONE PROT. 1940/27.11.2</b>	234,00		
	1	Inesatto impegno di spesa	19/11/2010	-234,00	
		<b>Tot.</b>	<b>234,00</b>	<b>-234,00</b>	<b>0,00</b>
2009	22077	<b>MISSIONE BOLOGNA (PER IRA BOLOGNA)</b>	300,00		
	1	Inesatto impegno di spesa	19/11/2010	-175,15	
		<b>Tot.</b>	<b>300,00</b>	<b>-175,15</b>	<b>124,85</b>
2009	22083	<b>MISSIONE FIRENZE (PER OSS. FIRENZE)</b>	500,00		
	1	Inesatto impegno di spesa	19/11/2010	-243,14	
		<b>Tot.</b>	<b>500,00</b>	<b>-243,14</b>	<b>256,86</b>
2009	22091	<b>MISSIONE MONACO (GERMANIA) E REHOVOT (ISRAELE)</b>	400,00		
	1	Inesatto impegno di spesa	19/11/2010	-139,88	
		<b>Tot.</b>	<b>400,00</b>	<b>-139,88</b>	<b>260,12</b>
2009	22097	<b>MISSIONE BALTIMORA (U.S.A.) - PARZIALE</b>	721,00		
	1	Inesatto impegno di spesa	19/11/2010	-70,37	
		<b>Tot.</b>	<b>721,00</b>	<b>-70,37</b>	<b>650,63</b>

INAF  \* **Stampa Variazioni Impegni**  
**Filtro: Anno ='2010', Residuo, Uscite**


Anno	N. Imp/Acc	Descrizione Impegno/Accertamento	Importo	Variazioni	Totale
Assegn.	Riga Var	Descrizione Variazione	Data Variaz.		
2009	22099	<b>MISSIONE NAPOLI</b>	900,00		
	1	Inesatto impegno di spesa	19/11/2010	-449,00	
		<b>Tot.</b>	<b>900,00</b>	<b>-449,00</b>	<b>451,00</b>
2009	22253	<b>MISSIONE STOCCOLMA (SVEZIA)</b>	900,00		
	1	Inesatto impegno di spesa	19/11/2010	-54,70	
		<b>Tot.</b>	<b>900,00</b>	<b>-54,70</b>	<b>845,30</b>
2009	22257	<b>LODATO MISSIONE TRIESTE (PER VLADILO ASTROBI)</b>	670,99		
	1	Inesatto impegno di spesa	19/11/2010	-120,00	
	2	Inesatto impegno di spesa	19/11/2010	-240,00	
	3	Inesatto impegno di spesa	19/11/2010	-50,99	
		<b>Tot.</b>	<b>670,99</b>	<b>-410,99</b>	<b>260,00</b>
2009	22265	<b>MISSIONE TORINO</b>	448,00		
	1	Inesatto impegno di spesa	19/11/2010	-35,23	
		<b>Tot.</b>	<b>448,00</b>	<b>-35,23</b>	<b>412,77</b>
2009	22268	<b>MISSIONE HEIDELBERG (GERMANIA)</b>	2.300,00		
	1	Inesatto impegno di spesa	19/11/2010	-396,20	
		<b>Tot.</b>	<b>2.300,00</b>	<b>-396,20</b>	<b>1.903,80</b>
2009	22271	<b>MISSIONE NAPOLI</b>	650,00		
	1	Inesatto impegno di spesa	19/11/2010	-105,94	
		<b>Tot.</b>	<b>650,00</b>	<b>-105,94</b>	<b>544,06</b>
2009	22272	<b>MISSIONE ROMA (PER INAF CENTRALE)</b>	900,00		
	1	Inesatto impegno di spesa	19/11/2010	-188,25	
		<b>Tot.</b>	<b>900,00</b>	<b>-188,25</b>	<b>711,75</b>
2009	22274	<b>MISSIONE PADOVA</b>	250,00		
	1	Inesatto impegno di spesa	19/11/2010	-125,30	
		<b>Tot.</b>	<b>250,00</b>	<b>-125,30</b>	<b>124,70</b>
2009	22276	<b>MISSIONE MILANO</b>	600,00		
	1	Inesatto impegno di spesa	19/11/2010	-403,50	
		<b>Tot.</b>	<b>600,00</b>	<b>-403,50</b>	<b>196,50</b>
2009	22457	<b>MISSIONE ROMA</b>	300,00		
	1	Inesatto impegno di spesa	19/11/2010	-12,89	
		<b>Tot.</b>	<b>300,00</b>	<b>-12,89</b>	<b>287,11</b>
2009	22468	<b>MISSIONE VICTORIA (CANADA)</b>	1.300,00		
	1	Inesatto impegno di spesa	19/11/2010	-1.300,00	
		<b>Tot.</b>	<b>1.300,00</b>	<b>-1.300,00</b>	<b>0,00</b>
2009	22469	<b>MISSIONE MADRID</b>	1.500,00		
	1	Inesatto impegno di spesa	19/11/2010	-1.500,00	
		<b>Tot.</b>	<b>1.500,00</b>	<b>-1.500,00</b>	<b>0,00</b>
2009	22470	<b>MISSIONE PADOVA</b>	400,00		
	1	Inesatto impegno di spesa	19/11/2010	-326,00	
		<b>Tot.</b>	<b>400,00</b>	<b>-326,00</b>	<b>74,00</b>
2009	22471	<b>MISSIONE ROMA</b>	400,00		

INAF \* **Stampa Variazioni Impegni**  
 Filtro: Anno ='2010', Residuo, Uscite


Anno	N. Imp/Acc	Descrizione Impegno/Accertamento	Importo	Variazioni	Totale
Assegn.	Riga Var	Descrizione Variazione	Data Variaz.		
	1	Inesatto impegno di spesa	19/11/2010	-160,16	
		<b>Tot.</b>	<b>400,00</b>	<b>-160,16</b>	<b>239,84</b>
<b>2009</b>	<b>22474</b>	<b>MISSIONE MILANO</b>	<b>900,00</b>		
	1	Inesatto impegno di spesa	19/11/2010	-463,65	
		<b>Tot.</b>	<b>900,00</b>	<b>-463,65</b>	<b>436,35</b>
<b>2009</b>	<b>22689</b>	<b>MISSIONE PARIGI</b>	<b>1.200,00</b>		
	1	Inesatto impegno di spesa	19/11/2010	-26,20	
		<b>Tot.</b>	<b>1.200,00</b>	<b>-26,20</b>	<b>1.173,80</b>
<b>2009</b>	<b>22694</b>	<b>MISSIONE TERAMO</b>	<b>700,00</b>		
	1	Inesatto impegno di spesa	19/11/2010	-453,85	
		<b>Tot.</b>	<b>700,00</b>	<b>-453,85</b>	<b>246,15</b>
<b>2009</b>	<b>22696</b>	<b>MISSIONE CATANIA E PALERMO</b>	<b>800,00</b>		
	1	Inesatto impegno di spesa	19/11/2010	-17,40	
		<b>Tot.</b>	<b>800,00</b>	<b>-17,40</b>	<b>782,60</b>
<b>2009</b>	<b>22698</b>	<b>MISSIONE TORINO E ROMA</b>	<b>800,00</b>		
	1	Inesatto impegno di spesa	19/11/2010	-58,60	
		<b>Tot.</b>	<b>800,00</b>	<b>-58,60</b>	<b>741,40</b>
<b>2009</b>	<b>22706</b>	<b>MISSIONE MILANO</b>	<b>500,00</b>		
	1	Inesatto impegno di spesa	19/11/2010	-155,30	
		<b>Tot.</b>	<b>500,00</b>	<b>-155,30</b>	<b>344,70</b>
<b>2009</b>	<b>22708</b>	<b>MISSIONE MILANO</b>	<b>500,00</b>		
	1	Inesatto impegno di spesa	19/11/2010	-194,80	
		<b>Tot.</b>	<b>500,00</b>	<b>-194,80</b>	<b>305,20</b>
<b>2009</b>	<b>22711</b>	<b>MISSIONE PADOVA</b>	<b>400,00</b>		
	1	Inesatto impegno di spesa	19/11/2010	-217,50	
		<b>Tot.</b>	<b>400,00</b>	<b>-217,50</b>	<b>182,50</b>
<b>2009</b>	<b>22712</b>	<b>MISSIONE TORINO - ROMA</b>	<b>850,00</b>		
	1	Inesatto impegno di spesa	19/11/2010	-91,18	
		<b>Tot.</b>	<b>850,00</b>	<b>-91,18</b>	<b>758,82</b>
<b>2009</b>	<b>22713</b>	<b>MISSIONE NAPOLI</b>	<b>650,00</b>		
	1	Inesatto impegno di spesa	19/11/2010	-206,45	
		<b>Tot.</b>	<b>650,00</b>	<b>-206,45</b>	<b>443,55</b>
<b>2009</b>	<b>22714</b>	<b>MISSIONE TERAMO</b>	<b>871,26</b>		
	1	Inesatto impegno di spesa	19/11/2010	-92,80	
		<b>Tot.</b>	<b>871,26</b>	<b>-92,80</b>	<b>778,46</b>
<b>2009</b>	<b>22715</b>	<b>MISSIONE FIRENZE</b>	<b>500,00</b>		
	1	Inesatto impegno di spesa	19/11/2010	-66,35	
		<b>Tot.</b>	<b>500,00</b>	<b>-66,35</b>	<b>433,65</b>
<b>2009</b>	<b>22717</b>	<b>MISSIONE TORINO/ROMA</b>	<b>850,00</b>		
	1	Inesatto impegno di spesa	19/11/2010	-16,15	
		<b>Tot.</b>	<b>850,00</b>	<b>-16,15</b>	<b>833,85</b>
<b>2009</b>	<b>22720</b>	<b>MISSIONE ROMA (PER INAF CENTRALE)</b>	<b>700,00</b>		

INAF  \* **Stampa Variazioni Impegni**  
**Filtro: Anno ='2010', Residuo, Uscite**

Anno	N. Imp/Acc	Descrizione Impegno/Accertamento	Importo	Variazioni	Totale
Assegn.	Riga Var	Descrizione Variazione	Data Variaz.		
	1	Inesatto impegno di spesa	19/11/2010	-56,27	
		<b>Tot.</b>	<b>700,00</b>	<b>-56,27</b>	<b>643,73</b>
<b>2009</b>	<b>22858</b>	<b>MISSIONE TORINO - ROMA</b>	<b>900,00</b>		
	1	Inesatto impegno di spesa	19/11/2010	-123,24	
		<b>Tot.</b>	<b>900,00</b>	<b>-123,24</b>	<b>776,76</b>
<b>2009</b>	<b>22860</b>	<b>MISSIONE NAPOLI - FIRENZE</b>	<b>1.000,00</b>		
	1	Inesatto impegno di spesa	19/11/2010	-409,58	
		<b>Tot.</b>	<b>1.000,00</b>	<b>-409,58</b>	<b>590,42</b>
<b>2009</b>	<b>22861</b>	<b>MISSIONE NAPOLI</b>	<b>750,00</b>		
	1	Inesatto impegno di spesa	19/11/2010	-272,49	
		<b>Tot.</b>	<b>750,00</b>	<b>-272,49</b>	<b>477,51</b>
<b>2009</b>	<b>22864</b>	<b>MISSIONE FIRENZE (PARZIALE)</b>	<b>300,00</b>		
	1	Inesatto impegno di spesa	19/11/2010	-156,64	
		<b>Tot.</b>	<b>300,00</b>	<b>-156,64</b>	<b>143,36</b>
<b>2009</b>	<b>22865</b>	<b>MISSIONE PISA</b>	<b>800,00</b>		
	1	Inesatto impegno di spesa	19/11/2010	-170,17	
		<b>Tot.</b>	<b>800,00</b>	<b>-170,17</b>	<b>629,83</b>
<b>2009</b>	<b>22922</b>	<b>missione Udine</b>	<b>150,00</b>		
	1	Inesatto impegno di spesa	19/11/2010	-150,00	
		<b>Tot.</b>	<b>150,00</b>	<b>-150,00</b>	<b>0,00</b>
<b>2009</b>	<b>22923</b>	<b>MISSIONE TAVAGNACCO</b>	<b>150,00</b>		
	1	Inesatto impegno di spesa	19/11/2010	-150,00	
		<b>Tot.</b>	<b>150,00</b>	<b>-150,00</b>	<b>0,00</b>
<b>2009</b>	<b>22924</b>	<b>MISSIONE TAVAGNACCO</b>	<b>150,00</b>		
	1	Inesatto impegno di spesa	19/11/2010	-150,00	
		<b>Tot.</b>	<b>150,00</b>	<b>-150,00</b>	<b>0,00</b>
<b>2009</b>	<b>23302</b>	<b>impegno x pubblicazione atti congresso di Venezia 2</b>	<b>26.862,99</b>		
	1	variazione	19/11/2010	-7.166,99	
		<b>Tot.</b>	<b>26.862,99</b>	<b>-7.166,99</b>	<b>19.696,00</b>
<b>2007</b>	<b>17313</b>	<b>rimozione amianto capannone stazione radioastrono</b>	<b>106.383,00</b>		
	1	sconto e altre riduzioni di prezzo. Vedi lettera del	22/11/2010	-100.000,00	
		<b>Tot.</b>	<b>106.383,00</b>	<b>-100.000,00</b>	<b>6.383,00</b>
<b>2008</b>	<b>950</b>	<b>Svolgimento funzione di R.S.P.P. - Prevenzione e Sicu</b>	<b>5.385,60</b>		
	1	Mancata emissione di fattura per cessata attività	22/11/2010	-5.385,60	
		<b>Tot.</b>	<b>5.385,60</b>	<b>-5.385,60</b>	<b>0,00</b>
<b>2008</b>	<b>17145</b>	<b>Componenti per quadro elettrico</b>	<b>398,40</b>		
	1	La ditta non è in regola con il Durc	22/11/2010	-398,40	
		<b>Tot.</b>	<b>398,40</b>	<b>-398,40</b>	<b>0,00</b>
<b>2008</b>	<b>20318</b>	<b>Materiale di consumo (Ced)</b>	<b>158,40</b>		
	1	La ditta non è in regola con il durc	22/11/2010	-158,40	
		<b>Tot.</b>	<b>158,40</b>	<b>-158,40</b>	<b>0,00</b>
<b>2009</b>	<b>22668</b>	<b>missione a Pune (India) del 12/02/2010</b>	<b>2.000,00</b>		


INAF  **Stampa Variazioni Impegni**  
**Filtro: Anno ='2010', Residuo, Uscite**

Anno	N. Imp/Acc	Descrizione Impegno/Accertamento	Importo	Variazioni	Totale
Assegn.	Riga Var	Descrizione Variazione	Data Variaz.		
	1	diminuzione impegno per sovrastima spese	22/11/2010	-92,95	
		<b>Tot.</b>	<b>2.000,00</b>	<b>-92,95</b>	<b>1.907,05</b>
<b>2009</b>	<b>23740</b>	<b>Giroletti Marcello (IRA BO) - Bonn 20/06/2010</b>	<b>1.000,00</b>		
	1	inesatto impegno di spesa	22/11/2010	-538,77	
		<b>Tot.</b>	<b>1.000,00</b>	<b>-538,77</b>	<b>461,23</b>
<b>2009</b>	<b>23741</b>	<b>Giroletti Marcello (IRA BO) - COSPAR Scientific Asse</b>	<b>500,00</b>		
	1	inesatto impegno di spesa	22/11/2010	407,71	
		<b>Tot.</b>	<b>500,00</b>	<b>407,71</b>	<b>907,71</b>
<b>2008</b>	<b>20700</b>	<b>MISSIONI PER LA RICERCA SCIENTIFICA</b>	<b>4.698,02</b>		
	1	MINORE IMPORTO SPESO ALLA DATA DI SCAD	23/11/2010	-415,02	
		<b>Tot.</b>	<b>4.698,02</b>	<b>-415,02</b>	<b>4.283,00</b>
<b>2009</b>	<b>20019</b>	<b>Zamorani Integrazione Assegno di ricerca "VVDS/zCOS</b>	<b>11.637,00</b>		
	1	Riduzione per arrotondamento	23/11/2010	-1,68	
		<b>Tot.</b>	<b>11.637,00</b>	<b>-1,68</b>	<b>11.635,32</b>
<b>2009</b>	<b>2110</b>	<b>STAGIONE RISCALDAMENTO</b>	<b>36.387,64</b>		
	1	Sconto e altre riduzioni di prezzo	24/11/2010	-121,10	
		<b>Tot.</b>	<b>36.387,64</b>	<b>-121,10</b>	<b>36.266,54</b>
<b>2007</b>	<b>20796</b>	<b>ONERI ERARIALI, PREVID. E ASSIST.CARICO ENTE</b>	<b>2,98</b>		
	1	RECUPERO DISPONIBILITA'	25/11/2010	-2,98	
		<b>Tot.</b>	<b>2,98</b>	<b>-2,98</b>	<b>0,00</b>
<b>2008</b>	<b>4943</b>	<b>ASSEGNO DI RICERCA DAL 01.04.2008 I 31.03.2009 +</b>	<b>0,09</b>		
	1	RECUPERO DISPONIBILITA'	25/11/2010	-0,09	
		<b>Tot.</b>	<b>0,09</b>	<b>-0,09</b>	<b>0,00</b>
<b>2009</b>	<b>21301</b>	<b>FINANZIAMENTO QUINQUENNALE (1556X5) PER PR</b>	<b>7.780,00</b>		
	1	RECUPERO DISPONIBILITA'	25/11/2010	-7.780,00	
		<b>Tot.</b>	<b>7.780,00</b>	<b>-7.780,00</b>	<b>0,00</b>
<b>2009</b>	<b>23638</b>	<b>PARTECIPAZIONE AL CORSO "EVENT MANAGER" EMI</b>	<b>2.000,00</b>		
	1	RECUPERO DISPONIBILITA' PER MANCATA PAR	25/11/2010	-2.000,00	
		<b>Tot.</b>	<b>2.000,00</b>	<b>-2.000,00</b>	<b>0,00</b>
<b>2004</b>	<b>11240162</b>	<b>LIBRI (EX 2003/748)</b>	<b>1.539,70</b>		
	1	x minor importo	26/11/2010	-951,66	
		<b>Tot.</b>	<b>1.539,70</b>	<b>-951,66</b>	<b>588,04</b>
<b>2004</b>	<b>11240163</b>	<b>libri</b>	<b>550,00</b>		
	1	x minor importo	26/11/2010	-550,00	
		<b>Tot.</b>	<b>550,00</b>	<b>-550,00</b>	<b>0,00</b>
<b>2006</b>	<b>11565</b>	<b>Contratto CC Marie Curie x Penz Thomas 7/2006 6/20</b>	<b>1.129,18</b>		
	1	x minor importo	26/11/2010	-1.129,18	
		<b>Tot.</b>	<b>1.129,18</b>	<b>-1.129,18</b>	<b>0,00</b>
<b>2007</b>	<b>10944</b>	<b>borsa di studio dal 16.7.2007 al 15.7.2009</b>	<b>36,16</b>		
	1	x minor importo	26/11/2010	-36,16	
		<b>Tot.</b>	<b>36,16</b>	<b>-36,16</b>	<b>0,00</b>
<b>2007</b>	<b>19862</b>	<b>ACQUISTO RIVISTA. PROGR. BIBLIOTECA 11/07</b>	<b>33,00</b>		

INAF  **\* Stampa Variazioni Impegni**  
**Filtro: Anno ='2010', Residuo, Uscite**

Anno	N. Imp/Acc	Descrizione Impegno/Accertamento	Importo	Variazioni	Totale
Assegn.	Riga Var	Descrizione Variazione	Data Variaz.		
	1	RECUPERO DISPONIBILITA'	26/11/2010	-33,00	
		<b>Tot.</b>	<b>33,00</b>	<b>-33,00</b>	<b>0,00</b>
<b>2007</b>	<b>20927</b>	<b>ABBONAMENTO RIVISTA. PROGR. BIBLIOTECA 30/07</b>	<b>14,08</b>		
	1	RECUPERO DISPONIBILITA'	26/11/2010	-14,08	
		<b>Tot.</b>	<b>14,08</b>	<b>-14,08</b>	<b>0,00</b>
<b>2007</b>	<b>21324</b>	<b>ACQUISTO LIBRI. PROGR. BIBLIOTECA 32/07</b>	<b>57,00</b>		
	1	RECUPERO DISPONIBILITA'	26/11/2010	-57,00	
		<b>Tot.</b>	<b>57,00</b>	<b>-57,00</b>	<b>0,00</b>
<b>2007</b>	<b>22236</b>	<b>Angelini - corso excel avanzato c/o Elea Spa Bologn</b>	<b>400,00</b>		
	1	annullamento ordine di spesa	26/11/2010	-400,00	
		<b>Tot.</b>	<b>400,00</b>	<b>-400,00</b>	<b>0,00</b>
<b>2008</b>	<b>8968</b>	<b>ANALISI STATICHE/TERMICHE E VERIFICHE SISMIC</b>	<b>11.546,40</b>		
	1	RECUPERO DISPONIBILITA' PER LAVORAZIONE	26/11/2010	-11.546,40	
		<b>Tot.</b>	<b>11.546,40</b>	<b>-11.546,40</b>	<b>0,00</b>
<b>2008</b>	<b>10663</b>	<b>x magg.importo impegno 11565/06 penz</b>	<b>1.593,91</b>		
	1	x minor importo	26/11/2010	-1.593,91	
		<b>Tot.</b>	<b>1.593,91</b>	<b>-1.593,91</b>	<b>0,00</b>
<b>2008</b>	<b>14920</b>	<b>CONTRATTO DI RICERCA DAL 15.09.08 AL 14.09.09</b>	<b>4.950,68</b>		
	1	RECUPERO DISPONIBILITA'	26/11/2010	-112,29	
		<b>Tot.</b>	<b>4.950,68</b>	<b>-112,29</b>	<b>4.838,39</b>
<b>2008</b>	<b>20000</b>	<b>assegno di ricerca Sacco dal 01.11.08 al 30.04.2009</b>	<b>8,96</b>		
	1	x minor importo	26/11/2010	-8,96	
		<b>Tot.</b>	<b>8,96</b>	<b>-8,96</b>	<b>0,00</b>
<b>2008</b>	<b>21159</b>	<b>ACCESSORI PER CAMERA CCD - FFO TECNOLOGIA</b>	<b>225,60</b>		
	1	RECUPERO DISPONIBILITA'	26/11/2010	-225,60	
		<b>Tot.</b>	<b>225,60</b>	<b>-225,60</b>	<b>0,00</b>
<b>2009</b>	<b>1596</b>	<b>CONTRATTO DI MANUTENZIONE ANNUALE PER FOTO</b>	<b>207,36</b>		
	1	RECUPERO DISPONIBILITA'	26/11/2010	-207,36	
		<b>Tot.</b>	<b>207,36</b>	<b>-207,36</b>	<b>0,00</b>
<b>2009</b>	<b>13209</b>	<b>PROROGA CONTRATTO DI RICERCA DAL 17.08.2009 AL</b>	<b>6.599,92</b>		
	1	RECUPERO DISPONIBILITA'	26/11/2010	-1.773,55	
		<b>Tot.</b>	<b>6.599,92</b>	<b>-1.773,55</b>	<b>4.826,37</b>
<b>2009</b>	<b>17639</b>	<b>MACBOOK 13" - RdO 92227 ME.PA.</b>	<b>227,36</b>		
	1	RECUPERO DISPONIBILITA'	26/11/2010	-227,36	
		<b>Tot.</b>	<b>227,36</b>	<b>-227,36</b>	<b>0,00</b>
<b>2009</b>	<b>18267</b>	<b>missione a Padova - Dott.ssa Micela</b>	<b>0,09</b>		
	1	minore esigenza	26/11/2010	-0,09	
		<b>Tot.</b>	<b>0,09</b>	<b>-0,09</b>	<b>0,00</b>
<b>2009</b>	<b>18880</b>	<b>MATERIALE ELETTRONICO PER TEST DI BURN-IT E</b>	<b>291,69</b>		
	1	RECUPERO DISPONIBILITA'	26/11/2010	-0,01	
		<b>Tot.</b>	<b>291,69</b>	<b>-0,01</b>	<b>291,68</b>
<b>2009</b>	<b>18890</b>	<b>MATERIALE VARIO</b>	<b>1.113,50</b>		




INAF  \* **Stampa Variazioni Impegni**  
 Filtro: Anno ='2010', Residuo, Uscite


Anno	N. Imp/Acc	Descrizione Impegno/Accertamento	Importo	Variazioni	Totale
Assegn.	Riga Var	Descrizione Variazione	Data Variaz.		
	1	RECUPERO DISPONIBILITA'	26/11/2010	-92,12	
		<b>Tot.</b>	<b>1.113,50</b>	<b>-92,12</b>	<b>1.021,38</b>
<b>2009</b>	<b>22561</b>	<b>estensione contratto Affer x 6 mesi gennaio-luglio 20</b>	<b>9.506,52</b>		
	1	x minor importo	26/11/2010	-0,16	
		<b>Tot.</b>	<b>9.506,52</b>	<b>-0,16</b>	<b>9.506,36</b>
<b>2009</b>	<b>22616</b>	<b>missione in India 02/2010 - Dott.ssa Martines</b>	<b>1.100,00</b>		
	1	minore esigenza	26/11/2010	-295,58	
		<b>Tot.</b>	<b>1.100,00</b>	<b>-295,58</b>	<b>804,42</b>
<b>2009</b>	<b>22760</b>	<b>LAVORI DI SISTEMAZIONE AREA NUOVO PLANETARI</b>	<b>38.091,02</b>		
	1	RECUPERA DISPONIBILITA'	26/11/2010	-0,01	
		<b>Tot.</b>	<b>38.091,02</b>	<b>-0,01</b>	<b>38.091,01</b>
<b>2009</b>	<b>22769</b>	<b>INTERVENTO DI RIPARAZIONE CALDAIA UFF. ACQUIS</b>	<b>720,00</b>		
	1	RECUPERO DISPONIBILITA'	26/11/2010	-720,00	
		<b>Tot.</b>	<b>720,00</b>	<b>-720,00</b>	<b>0,00</b>
<b>2009</b>	<b>22969</b>	<b>MISSIONE A MARSIGLIA</b>	<b>1.600,00</b>		
	1	minore esigenza	26/11/2010	-375,97	
		<b>Tot.</b>	<b>1.600,00</b>	<b>-375,97</b>	<b>1.224,03</b>
<b>2008</b>	<b>2646</b>	<b>SPESE SPEDIZIONE POSTER</b>	<b>30,79</b>		
	1	Recupero disponibilita per spesa saldata con cass	29/11/2010	-30,79	
		<b>Tot.</b>	<b>30,79</b>	<b>-30,79</b>	<b>0,00</b>
<b>2009</b>	<b>18406</b>	<b>MISSIONE BOLOGNA - MILANO</b>	<b>500,00</b>		
	1	MARIS MISSIONE BOLOGNA - MILANO	29/11/2010	-329,69	
		<b>Tot.</b>	<b>500,00</b>	<b>-329,69</b>	<b>170,31</b>
<b>2008</b>	<b>11249</b>	<b>Modifica linee focali, montaggio linee focali, monta</b>	<b>2.640,00</b>		
	1	mancata fornitura di tutta o parte della merce ordina	02/12/2010	-2.640,00	
		<b>Tot.</b>	<b>2.640,00</b>	<b>-2.640,00</b>	<b>0,00</b>
<b>2008</b>	<b>14166</b>	<b>LAVAGGIO E STIRATURA DI LENZUOLA, FEDERE E A</b>	<b>41,76</b>		
	1	annullamento dell'ordine d'acquisto	02/12/2010	-41,76	
		<b>Tot.</b>	<b>41,76</b>	<b>-41,76</b>	<b>0,00</b>
<b>2008</b>	<b>15258</b>	<b>INVERTER LENZE TIPO ESMD</b>	<b>720,00</b>		
	1	ANNULLAMENTO DELL'ORDINE D'ACQUISTO	02/12/2010	-720,00	
		<b>Tot.</b>	<b>720,00</b>	<b>-720,00</b>	<b>0,00</b>
<b>2008</b>	<b>16014</b>	<b>LAVAGGIO E STIRATURA DI LENZUOLA, FEDERE E A</b>	<b>54,54</b>		
	1	annullamento dell'ordine d'acquisto	02/12/2010	-54,54	
		<b>Tot.</b>	<b>54,54</b>	<b>-54,54</b>	<b>0,00</b>
<b>2008</b>	<b>17091</b>	<b>SCHEDA PCB</b>	<b>67,94</b>		
	1	annullamento dell'ordine di acquisto	02/12/2010	-67,94	
		<b>Tot.</b>	<b>67,94</b>	<b>-67,94</b>	<b>0,00</b>
<b>2008</b>	<b>21556</b>	<b>REALIZZAZIONE PCB</b>	<b>98,34</b>		
	1	annullamento dell'ordine d'acquisto	02/12/2010	-98,34	
		<b>Tot.</b>	<b>98,34</b>	<b>-98,34</b>	<b>0,00</b>
<b>2009</b>	<b>17590</b>	<b>ACQUISTO 11.000 LT. DI GASOLIO DA RISCALDAMEN</b>	<b>10.854,49</b>		

INAF \* **Stampa Variazioni Impegni**  
 Filtro: Anno ='2010', Residuo, Uscite


Anno	N. Imp/Acc	Descrizione Impegno/Accertamento	Importo	Variazioni	Totale
Assegn.	Riga Var	Descrizione Variazione	Data Variaz.		
	1	SCONTO ED ALTRE RIDUZIONI DI PREZZO	02/12/2010	-151,66	
		<b>Tot.</b>	<b>10.854,49</b>	<b>-151,66</b>	<b>10.702,83</b>
<b>2002</b>	<b>10124926</b>	<b>CERTIFICATO PREVENZ. INCENDI PER CENTR. TERMI</b>	<b>6.719,79</b>		
	1	Riduzione di prezzo	03/12/2010	-902,79	
		<b>Tot.</b>	<b>6.719,79</b>	<b>-902,79</b>	<b>5.817,00</b>
<b>2008</b>	<b>9084</b>	<b>CONTRATTO PULIZIE 2008-09</b>	<b>20.524,82</b>		
	1	Riduzione di prezzo	03/12/2010	-932,31	
		<b>Tot.</b>	<b>20.524,82</b>	<b>-932,31</b>	<b>19.592,51</b>
<b>2008</b>	<b>16547</b>	<b>form.stellare assegno biennale "Spettroscopia multiogg</b>	<b>25.169,80</b>		
	1	diminuzione per dimissioni dell'assegnista	03/12/2010	-3.366,78	
		<b>Tot.</b>	<b>25.169,80</b>	<b>-3.366,78</b>	<b>21.803,02</b>
<b>2008</b>	<b>20074</b>	<b>ord. 1177</b>	<b>44,62</b>		
	1	IMP.SOVRASTIMATO	03/12/2010	-44,62	
		<b>Tot.</b>	<b>44,62</b>	<b>-44,62</b>	<b>0,00</b>
<b>2009</b>	<b>15225</b>	<b>"Le novità 2009 nel lavoro pubblico :rilevazione pres</b>	<b>1.400,00</b>		
	1	RETTIFICA PER ANNULLAMENTO CORSO	03/12/2010	-1.400,00	
		<b>Tot.</b>	<b>1.400,00</b>	<b>-1.400,00</b>	<b>0,00</b>
<b>2009</b>	<b>22723</b>	<b>contratto x assegno di ricerca Guarcello 2010</b>	<b>19.013,04</b>		
	1	DIMINUZIONE PER INTERRUZIONE ASSEGNO DI	03/12/2010	-6.179,15	
		<b>Tot.</b>	<b>19.013,04</b>	<b>-6.179,15</b>	<b>12.833,89</b>
<b>2009</b>	<b>22727</b>	<b>Diolaiti rinnovo assegno "Progetto di un modulo di ott</b>	<b>22.870,00</b>		
	1	Riduzione per arrotondamento	03/12/2010	-0,64	
		<b>Tot.</b>	<b>22.870,00</b>	<b>-0,64</b>	<b>22.869,36</b>
<b>2008</b>	<b>6633</b>	<b>Materiale vario di consumo</b>	<b>0,01</b>		
	1	variazione per diminuzione importo	06/12/2010	-0,01	
		<b>Tot.</b>	<b>0,01</b>	<b>-0,01</b>	<b>0,00</b>
<b>2007</b>	<b>4867</b>	<b>Missione del 15-16/03/2007 (Monte Porzio Catone-Rom</b>	<b>0,03</b>		
	1	Diminuzione	07/12/2010	-0,03	
		<b>Tot.</b>	<b>0,03</b>	<b>-0,03</b>	<b>0,00</b>
<b>2007</b>	<b>12401</b>	<b>pubblic. figura su art. A &amp; A</b>	<b>25,00</b>		
	1	diminuzione per annullata esigenze	07/12/2010	-25,00	
		<b>Tot.</b>	<b>25,00</b>	<b>-25,00</b>	<b>0,00</b>
<b>2007</b>	<b>17026</b>	<b>Missioni per la ricerca scientifica</b>	<b>49,96</b>		
	1	Diminuzione	07/12/2010	-20,28	
	2	Diminuzione	07/12/2010	-29,68	
		<b>Tot.</b>	<b>49,96</b>	<b>-49,96</b>	<b>0,00</b>
<b>2009</b>	<b>17205</b>	<b>CONTRATTO DI COLLABORAZIONE DAL 15.09.09 AL 14</b>	<b>25.386,18</b>		
	1	RECUPERO DISPONIBILITA' PER DIMISSIONI	07/12/2010	-696,30	
		<b>Tot.</b>	<b>25.386,18</b>	<b>-696,30</b>	<b>24.689,88</b>
<b>2009</b>	<b>21664</b>	<b>Missione del 30-11/01-12/2009 (Roma)</b>	<b>37,00</b>		
	1	Diminuzione	07/12/2010	-37,00	
		<b>Tot.</b>	<b>37,00</b>	<b>-37,00</b>	<b>0,00</b>

INAF  **Stampa Variazioni Impegni**  
**Filtro: Anno ='2010', Residuo, Uscite**


Anno	N. Imp/Acc	Descrizione Impegno/Accertamento	Importo	Variazioni	Totale
Assegn.	Riga Var	Descrizione Variazione	Data Variaz.		
2009	22191	<b>ASSEGNO DI RICERCA DAL 10.12.2009 AL 09.12.2010</b>	24.546,31		
	1	RECUPERO DISPONIBILITA' PER RECESSO DALL 07/12/2010		-484,18	
	2	RECUPERO DISPONIBILITA' PER RECESSO DALL 07/12/2010		-1.815,41	
		<b>Tot.</b>	<b>24.546,31</b>	<b>-2.299,59</b>	<b>22.246,72</b>
2009	12929	<b>Integrazione impegno di spesa n. 21109 del 02/12/2008</b>	2.423,28		
	1	inesatto impegno di spesa 10/12/2010		-1.810,01	
		<b>Tot.</b>	<b>2.423,28</b>	<b>-1.810,01</b>	<b>613,27</b>
2009	19007	<b>Abbonamento 2011 a "IL GIORNALE DI ASTRONOMIA"</b>	65,00		
	1	Annullamento residuo non rimborsabile con cassa 10/12/2010		-65,00	
		<b>Tot.</b>	<b>65,00</b>	<b>-65,00</b>	<b>0,00</b>
2009	3344	<b>Rimborso missioni per Commissione PRIN-INAF - Decre</b>	7.112,68		
	1	inesatto impegno di spesa 13/12/2010		-6.211,95	
		<b>Tot.</b>	<b>7.112,68</b>	<b>-6.211,95</b>	<b>900,73</b>
2009	17870	<b>Acquisto di componentistica hardware (1 tastiera, 2 m</b>	251,19		
	1	inesatto impegno di spesa 13/12/2010		-0,02	
		<b>Tot.</b>	<b>251,19</b>	<b>-0,02</b>	<b>251,17</b>
2009	18923	<b>compenso borsa di studio anno 2009-2010</b>	25.110,00		
	1	variazione 15/12/2010		-0,02	
		<b>Tot.</b>	<b>25.110,00</b>	<b>-0,02</b>	<b>25.109,98</b>
2009	21454	<b>MISSIONE VALLE D'AOSTA DEL 7/12/2009</b>	50,00		
	1	inesatto impegno di spesa 15/12/2010		-16,65	
		<b>Tot.</b>	<b>50,00</b>	<b>-16,65</b>	<b>33,35</b>
2009	15290	<b>MISSIONE MILANO</b>	500,00		
	1	inesatto impegno di spesa 17/12/2010		-366,87	
		<b>Tot.</b>	<b>500,00</b>	<b>-366,87</b>	<b>133,13</b>
2009	21833	<b>PROSECUZIONE CONTRATTO A PROGETTO PROT. 2057</b>	10.500,00		
	1	Minor costo 17/12/2010		-38,28	
		<b>Tot.</b>	<b>10.500,00</b>	<b>-38,28</b>	<b>10.461,72</b>
2009	22700	<b>MISSIONE MILANO</b>	400,00		
	1	inesatto impegno di spesa 17/12/2010		-202,10	
		<b>Tot.</b>	<b>400,00</b>	<b>-202,10</b>	<b>197,90</b>
2009	21780	<b>N.3 laser verde 532 nm.5, n.1 laser verde 532 nm 4.8</b>	428,16		
	1	Diminuzione 21/12/2010		-428,16	
		<b>Tot.</b>	<b>428,16</b>	<b>-428,16</b>	<b>0,00</b>
2007	16467	<b>Carta A4 e cancelleria</b>	2.897,82		
	1	minor fabbisogno 22/12/2010		-23,54	
		<b>Tot.</b>	<b>2.897,82</b>	<b>-23,54</b>	<b>2.874,28</b>
2009	13779	<b>FRAILIS MARCO - ONERI CONTRATTO INDIVIDUALE DI</b>	9.609,55		
	1	Riduzione di prezzo 23/12/2010		-76,04	
		<b>Tot.</b>	<b>9.609,55</b>	<b>-76,04</b>	<b>9.533,51</b>
2009	14212	<b>CONTRATTO INDIVIDUALE DI LAVORO A TEMPO DETERMI</b>	21.720,66		
	1	Riduzione di prezzo 23/12/2010		-4.742,69	
		<b>Tot.</b>	<b>21.720,66</b>	<b>-4.742,69</b>	<b>16.977,97</b>

INAF  **Stampa Variazioni Impegni**  
**Filtro: Anno ='2010', Residuo, Uscite**

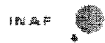
Anno	N. Imp/Acc	Descrizione Impegno/Accertamento	Importo	Variazioni	Totale
Assegn.	Riga Var	Descrizione Variazione	Data Variaz.		
<b>2009</b>	<b>14213</b>	<b>MANZATO PATRIZIA - ONERI CONTRATTO INDIVIDUALE D</b>	<b>10.580,12</b>		
	1	Riduzione di prezzo	23/12/2010	-1.928,19	
		<b>Tot.</b>	<b>10.580,12</b>	<b>-1.928,19</b>	<b>8.651,93</b>
<b>2005</b>	<b>18241</b>	<b>BIONDI SETT.2005/SETT.2006</b>	<b>11.168,27</b>		
	1	CHIUSURA IMPEGNO	31/12/2010	-4.483,53	
		<b>Tot.</b>	<b>11.168,27</b>	<b>-4.483,53</b>	<b>6.684,74</b>
<b>2005</b>	<b>18242</b>	<b>NUCCILLI sett2005/sett2006</b>	<b>11.785,38</b>		
	1	DIM. IMP.	31/12/2010	-11.214,81	
		<b>Tot.</b>	<b>11.785,38</b>	<b>-11.214,81</b>	<b>570,57</b>
<b>2005</b>	<b>18249</b>	<b>MATTANA 2005/2006</b>	<b>12.154,06</b>		
	1	CHIUSURA IMPEGNO	31/12/2010	-10.835,22	
		<b>Tot.</b>	<b>12.154,06</b>	<b>-10.835,22</b>	<b>1.318,84</b>
<b>2005</b>	<b>18251</b>	<b>DE ANGELIS 2005/2006</b>	<b>19.974,54</b>		
	1	CHIUSURA IMPEGNO	31/12/2010	-7.765,64	
		<b>Tot.</b>	<b>19.974,54</b>	<b>-7.765,64</b>	<b>12.208,90</b>
<b>2005</b>	<b>18252</b>	<b>2005/2006</b>	<b>15.086,74</b>		
	1	CHIUS. IMP.	31/12/2010	-5.992,17	
		<b>Tot.</b>	<b>15.086,74</b>	<b>-5.992,17</b>	<b>9.094,57</b>
<b>2006</b>	<b>9122</b>	<b>noleggio 3 fotocopiatrici dal 2/5/2006 al 1/05/2010</b>	<b>5.483,64</b>		
	1	impegno sovrastimato	31/12/2010	-3.112,61	
		<b>Tot.</b>	<b>5.483,64</b>	<b>-3.112,61</b>	<b>2.371,03</b>
<b>2007</b>	<b>313</b>	<b>missioni per seminari - responsabili vari</b>	<b>90,00</b>		
	1	azzeramento per impegno annullato	31/12/2010	-90,00	
		<b>Tot.</b>	<b>90,00</b>	<b>-90,00</b>	<b>0,00</b>
<b>2007</b>	<b>14130</b>	<b>servizio di pulizie anno 2008</b>	<b>777,80</b>		
	1	diminuzione per impegno sovrastimato	31/12/2010	-668,90	
		<b>Tot.</b>	<b>777,80</b>	<b>-668,90</b>	<b>108,90</b>
<b>2007</b>	<b>18659</b>	<b>Centro di Calcolo responsabile Francesco Tribioli</b>	<b>1.229,83</b>		
	1	sconto	31/12/2010	-280,68	
		<b>Tot.</b>	<b>1.229,83</b>	<b>-280,68</b>	<b>949,15</b>
<b>2007</b>	<b>21972</b>	<b>Rimborso trattamento economico Scaffidi Alessandra</b>	<b>26.733,29</b>		
	1	Riduzione impegno per minor costo	31/12/2010	-2.536,52	
		<b>Tot.</b>	<b>26.733,29</b>	<b>-2.536,52</b>	<b>24.196,77</b>
<b>2008</b>	<b>584</b>	<b>Borsa di studio per Gennaio e Febbraio 2008</b>	<b>0,05</b>		
	1	Recupero disponibilità per errato arrotondamento	31/12/2010	-0,05	
		<b>Tot.</b>	<b>0,05</b>	<b>-0,05</b>	<b>0,00</b>
<b>2008</b>	<b>832</b>	<b>BOMBOLE PER IMPIANTO DI DISTRIBUZIONE AZOTO</b>	<b>94,20</b>		
	1	Mancata fornitura di tutta o parte della merce ordina	31/12/2010	-51,93	
		<b>Tot.</b>	<b>94,20</b>	<b>-51,93</b>	<b>42,27</b>
<b>2008</b>	<b>2963</b>	<b>Borsa di Studio - MARZO 2008</b>	<b>0,02</b>		
	1	Recupero disponibilità per errato arrotondamento	31/12/2010	-0,02	
		<b>Tot.</b>	<b>0,02</b>	<b>-0,02</b>	<b>0,00</b>

INAF  **Stampa Variazioni Impegni**  
**Filtro: Anno ='2010', Residuo, Uscite**


Anno	N. Imp/Acc	Descrizione Impegno/Accertamento	Importo	Variazioni	Totale
Assegn.	Riga Var	Descrizione Variazione	Data Variaz.		
2008	12832	<b>rilevamenti per progettazione impianti raffreddamen</b>	4.326,80		
	1	sconto e altre riduzioni di prezzo	31/12/2010	-42,80	
		<b>Tot.</b>	<b>4.326,80</b>	<b>-42,80</b>	<b>4.284,00</b>
2008	15234	<b>manutenzione impianti antincendio</b>	1.080,00		
	1	mancata fornitura di tutta o parte della merce ordinat	31/12/2010	-420,00	
		<b>Tot.</b>	<b>1.080,00</b>	<b>-420,00</b>	<b>660,00</b>
2008	17379	<b>RINNOVO BALDETTI DAL 6/2/2009 AL 5 /2/2010</b>	16.045,72		
	1	CHIUSURA	31/12/2010	-13.627,55	
		<b>Tot.</b>	<b>16.045,72</b>	<b>-13.627,55</b>	<b>2.418,17</b>
2008	19407	<b>Contribution to publication charges art. # 294898 by</b>	1.010,00		
	1	Diminuzione per azzeramento impegno	31/12/2010	-1.010,00	
		<b>Tot.</b>	<b>1.010,00</b>	<b>-1.010,00</b>	<b>0,00</b>
2008	19606	<b>servizio pulizie anno 2009</b>	12.840,00		
	1	diminuzione per impegno sovrastimato	31/12/2010	-72,00	
		<b>Tot.</b>	<b>12.840,00</b>	<b>-72,00</b>	<b>12.768,00</b>
2008	20057	<b>TELEFONIA MOBILE 4 - CONVENZIONE CONSIP (N.2 S</b>	312,44		
	1	Sconto e altre riduzioni di prezzo	31/12/2010	-104,20	
		<b>Tot.</b>	<b>312,44</b>	<b>-104,20</b>	<b>208,24</b>
2008	20261	<b>52.55% contribution to publication charges Art. # 298</b>	1.100,00		
	1	Diminuzione per azzeramento impegno	31/12/2010	-1.100,00	
		<b>Tot.</b>	<b>1.100,00</b>	<b>-1.100,00</b>	<b>0,00</b>
2008	22156	<b>ORD. 1314</b>	2.538,00		
	1	dim. imp.	31/12/2010	-378,00	
		<b>Tot.</b>	<b>2.538,00</b>	<b>-378,00</b>	<b>2.160,00</b>
2008	23536	<b>Rimborso retribuzione Scaffidi 2008</b>	24.400,00		
	1	Riduzione impegno per minor costo	31/12/2010	-6.000,00	
	2	Riduzione impegno per minor costo	31/12/2010	-88,55	
		<b>Tot.</b>	<b>24.400,00</b>	<b>-6.088,55</b>	<b>18.311,45</b>
2009	374	<b>Seminari 2009 (missioni per) - responsabili vari</b>	338,60		
	1	insussistente	31/12/2010	-234,00	
		<b>Tot.</b>	<b>338,60</b>	<b>-234,00</b>	<b>104,60</b>
2009	1856	<b>Proroga contratto di co.co.co. n. 04/09 del 30/01/2009</b>	359,91		
	1	Inesatto impegno di spesa	31/12/2010	-359,91	
		<b>Tot.</b>	<b>359,91</b>	<b>-359,91</b>	<b>0,00</b>
2009	3004	<b>NUOVA ASS.NE-ELIA DAL 1/02/2010 AL 31/01/2011</b>	34.000,00		
	1	dim. imp.	31/12/2010	-2.325,00	
		<b>Tot.</b>	<b>34.000,00</b>	<b>-2.325,00</b>	<b>31.675,00</b>
2009	3005	<b>ONERI ELIA IMP. 3004</b>	14.000,00		
	1	dim. imp.	31/12/2010	-3.400,00	
		<b>Tot.</b>	<b>14.000,00</b>	<b>-3.400,00</b>	<b>10.600,00</b>
2009	4758	<b>auto a noleggio per accompagnare secondario adattiv</b>	500,00		
	1	insussistente	31/12/2010	-500,00	
		<b>Tot.</b>	<b>500,00</b>	<b>-500,00</b>	<b>0,00</b>


**\* Stampa Variazioni Impegni**  
**Filtro: Anno ='2010', Residuo, Uscite**

Anno	N. Imp/Acc	Descrizione Impegno/Accertamento	Importo	Variazioni	Totale
Assegn.	Riga Var	Descrizione Variazione	Data Variaz.		
2009	4907	<b>Computer desktop Optiplex 760</b>	0,01		
	1	diminuzione per azzeramento impegno	31/12/2010	-0,01	
		<b>Tot.</b>	<b>0,01</b>	<b>-0,01</b>	<b>0,00</b>
2009	6125	<b>IVA INTRACOMUNITARIA - ATTIVITA' DI GESTIONE DE</b>	2.894,40		
	1	inesatto impegno di spesa	31/12/2010	-1.085,60	
	2	inesatto impegno di spesa	31/12/2010	-1.085,60	
	3	inesatto impegno di spesa	31/12/2010	-723,20	
		<b>Tot.</b>	<b>2.894,40</b>	<b>-2.894,40</b>	<b>0,00</b>
2009	6424	<b>SERVIZIO DI COLLOCAMENTO E REPERIMENTO DI PE</b>	1.872,50		
	1	Riduzione di prezzo	31/12/2010	-365,61	
		<b>Tot.</b>	<b>1.872,50</b>	<b>-365,61</b>	<b>1.506,89</b>
2009	11543	<b>MANUTENZIONE ORDINARIA E STRAORDINARIA IMPIA</b>	961,76		
	1	Sconto e altre riduzioni di prezzo.	31/12/2010	-9,62	
	2	Sconto e altre riduzioni di prezzo.	31/12/2010	-96,40	
		<b>Tot.</b>	<b>961,76</b>	<b>-106,02</b>	<b>855,74</b>
2009	11640	<b>hard disk esterni</b>	193,70		
	1	insussistente	31/12/2010	-193,70	
		<b>Tot.</b>	<b>193,70</b>	<b>-193,70</b>	<b>0,00</b>
2009	11795	<b>PAGE CHARGES PROT. 26.06.09 (91RF)</b>	230,27		
	1	Annullamento impegno	31/12/2010	-230,27	
		<b>Tot.</b>	<b>230,27</b>	<b>-230,27</b>	<b>0,00</b>
2009	11994	<b>oneri ente su imp. 11993 DI IORIO DAL 1/4/2010 AL 31</b>	14.000,00		
	1	DIM.IMP.	31/12/2010	-2.400,00	
		<b>Tot.</b>	<b>14.000,00</b>	<b>-2.400,00</b>	<b>11.600,00</b>
2009	14136	<b>gruppo comando per Unibox tipo nuovo</b>	20,46		
	1	cumulato con altro impegno	31/12/2010	-20,46	
		<b>Tot.</b>	<b>20,46</b>	<b>-20,46</b>	<b>0,00</b>
2009	16194	<b>servizio pulizie anno 2010</b>	77.040,00		
	1	diminuzione per impegno sovrastimato	31/12/2010	-458,57	
		<b>Tot.</b>	<b>77.040,00</b>	<b>-458,57</b>	<b>76.581,43</b>
2009	16509	<b>ACQUISTO N. 15 TITOLI</b>	282,27		
	1	Mancata fornitura di tutta o parte della merce ordina	31/12/2010	-32,01	
		<b>Tot.</b>	<b>282,27</b>	<b>-32,01</b>	<b>250,26</b>
2009	16707	<b>ONERI A CARICO ENTE SU CONTRATTO PER RICERCATO</b>	11.265,57		
	1	Riduzione per definizione importo oneri a carico Ent	31/12/2010	-329,50	
		<b>Tot.</b>	<b>11.265,57</b>	<b>-329,50</b>	<b>10.936,07</b>
2009	17161	<b>Assegno di ricerca 1 anno rinnovabile inclusi tutti oner</b>	22.820,00		
	1	diminuzione per rinuncia all'assegno (vedi ns. prot.	31/12/2010	-16.608,67	
		<b>Tot.</b>	<b>22.820,00</b>	<b>-16.608,67</b>	<b>6.211,33</b>
2009	17367	<b>Bellazzini "Assegno "Sottostrutture dell'alone galatti</b>	19.057,00		
	1	Riduzione per arrotondamento	31/12/2010	-0,52	
		<b>Tot.</b>	<b>19.057,00</b>	<b>-0,52</b>	<b>19.056,48</b>


**\* Stampa Variazioni Impegni**  
**Filtro: Anno ='2010', Residuo, Uscite**


Anno	N. Imp/Acc	Descrizione Impegno/Accertamento	Importo	Variazioni	Totale
Assegn.	Riga Var	Descrizione Variazione	Data Variaz.		
2009	17462	<b>FORNITURA N. 4 CHANNEL CAN - RMC - DC MOTOR CO</b>	4.690,80		
	1	Inesatto impegno di spesa		31/12/2010	-781,80
		<b>Tot.</b>	<b>4.690,80</b>	<b>-781,80</b>	<b>3.909,00</b>
2009	18157	<b>Federici"Assegno "La struttura e l'evoluzione di M31</b>	19.057,00		
	1	rettifica per arrotondamento		31/12/2010	-0,52
		<b>Tot.</b>	<b>19.057,00</b>	<b>-0,52</b>	<b>19.056,48</b>
2009	18418	<b>Rimborso missione dott. Gianfranco Brunetti ad Amst</b>	1.057,15		
	1	Inesatto impegno di spesa		31/12/2010	-0,01
		<b>Tot.</b>	<b>1.057,15</b>	<b>-0,01</b>	<b>1.057,14</b>
2009	19025	<b>PROROGA DAL 7 GENNAIO 2010 AL 6 GENNAIO 2011</b>	33.500,00		
	1	CHIUSURA IMPEGNO		31/12/2010	-8.896,79
		<b>Tot.</b>	<b>33.500,00</b>	<b>-8.896,79</b>	<b>24.603,21</b>
2009	19027	<b>ONERI ENTI SU IMPEGNO 19025 D'AMICIS</b>	13.624,08		
	1	CHIUSURA IMPEGNO		31/12/2010	-1.166,79
		<b>Tot.</b>	<b>13.624,08</b>	<b>-1.166,79</b>	<b>12.457,29</b>
2009	19592	<b>PROROGA T.D. APRILE 2010 MARZO 2011</b>	33.500,00		
	1	DIM.IMP.		31/12/2010	-5.832,48
		<b>Tot.</b>	<b>33.500,00</b>	<b>-5.832,48</b>	<b>27.667,52</b>
2009	19593	<b>ONERI ENTE SU IMPEGNO 19592 carraro</b>	14.500,00		
	1	DIM.IMP		31/12/2010	-2.878,00
		<b>Tot.</b>	<b>14.500,00</b>	<b>-2.878,00</b>	<b>11.622,00</b>
2009	19595	<b>proroga 1 febr 2010 gennaio 2011</b>	28.518,48		
	1	dim. impegno		31/12/2010	-6.525,00
		<b>Tot.</b>	<b>28.518,48</b>	<b>-6.525,00</b>	<b>21.993,48</b>
2009	19598	<b>oneri ente su imegno 19595 GIACOMINI</b>	14.500,00		
	1	dim. imp.		31/12/2010	-2.850,09
		<b>Tot.</b>	<b>14.500,00</b>	<b>-2.850,09</b>	<b>11.649,91</b>
2009	19603	<b>PROROGA T.D. FEBBRAIO 2010/2011</b>	33.500,00		
	1	dim. imp.		31/12/2010	-1.098,00
		<b>Tot.</b>	<b>33.500,00</b>	<b>-1.098,00</b>	<b>32.402,00</b>
2009	19606	<b>ONERI ENTE SU IMPEGNO 19603 BALDETTI</b>	14.500,00		
	1	dimin. impegno		31/12/2010	-2.475,21
		<b>Tot.</b>	<b>14.500,00</b>	<b>-2.475,21</b>	<b>12.024,79</b>
2009	19859	<b>Oneri a carico Ente dott. Carmelo Arcidiacono - contra</b>	12.274,53		
	1	Inesatto impegno di spesa		31/12/2010	-1.168,50
		<b>Tot.</b>	<b>12.274,53</b>	<b>-1.168,50</b>	<b>11.106,03</b>
2009	20220	<b>MISSIONE BOLOGNA</b>	900,00		
	2	Inesatto impegno di spesa		31/12/2010	-122,79
		<b>Tot.</b>	<b>900,00</b>	<b>-122,79</b>	<b>777,21</b>
2009	22629	<b>PROROGA T.D. DA FEB.2010 A GENN.2011</b>	33.500,00		
	1	dim. imp.		31/12/2010	-3.482,00
		<b>Tot.</b>	<b>33.500,00</b>	<b>-3.482,00</b>	<b>30.018,00</b>

INAP  \* **Stampa Variazioni Impegni**  
 Filtro: Anno = '2010', Residuo, Uscite


Anno	N. Imp/Acc	Descrizione Impegno/Accertamento	Importo	Variazioni	Totale
Assegn.	Riga Var	Descrizione Variazione	Data Variaz.		
2009	22631	<b>ONERI ENTE ARDITO IMPEGNO 22629</b>	14.500,00		
	1	<i>dim. imp.</i>	31/12/2010	-2.738,00	
		<b>Tot.</b>	<b>14.500,00</b>	<b>-2.738,00</b>	<b>11.762,00</b>
2009	22632	<b>PROROGA T.D. FEB.2010/GENN.2011</b>	33.500,00		
	1	<i>dim. imp.</i>	31/12/2010	-1.600,00	
		<b>Tot.</b>	<b>33.500,00</b>	<b>-1.600,00</b>	<b>31.900,00</b>
2009	22633	<b>ONERI ENTE AMMANNITO IMPEGNO 22632</b>	14.500,00		
	1	<i>dim. imp.</i>	31/12/2010	-3.000,00	
		<b>Tot.</b>	<b>14.500,00</b>	<b>-3.000,00</b>	<b>11.500,00</b>
2009	22646	<b>ONERI ENTE SU IMPEGNO 22645 TOSI</b>	13.500,00		
	1	<i>dim. imp.</i>	31/12/2010	-1.700,00	
		<b>Tot.</b>	<b>13.500,00</b>	<b>-1.700,00</b>	<b>11.800,00</b>
2009	22803	<b>Assegno di ricerca per 4 mesi dal 10/2/2010</b>	7.600,00		
	1	<i>Diminuzione impegno</i>	31/12/2010	-657,06	
		<b>Tot.</b>	<b>7.600,00</b>	<b>-657,06</b>	<b>6.942,94</b>
2009	22951	<b>RINNOVO CONTRATTO DI AGGIORNAMENTO (C1) E HEL</b>	2.936,57		
	1	<i>Sconto e altre riduzioni di prezzo.</i>	31/12/2010	-0,01	
		<b>Tot.</b>	<b>2.936,57</b>	<b>-0,01</b>	<b>2.936,56</b>
2009	22999	<b>manutenzione aree verdi e trattamento antizanzare</b>	15.120,00		
	1	<i>diminuzione per impegno sovrastimato</i>	31/12/2010	-77,04	
		<b>Tot.</b>	<b>15.120,00</b>	<b>-77,04</b>	<b>15.042,96</b>
2009	23313	<b>DETERMINAZIONE FFO N. 119/2009/30.12.2009 - CONT</b>	2.160,00		
	1	<i>Riduzione di prezzo</i>	31/12/2010	-360,00	
		<b>Tot.</b>	<b>2.160,00</b>	<b>-360,00</b>	<b>1.800,00</b>
2009	23522	<b>Sortino Francesca - integrazione impegno 23521 per</b>	6.713,18		
	1	<i>inesatto impegno di spesa</i>	31/12/2010	-82,96	
		<b>Tot.</b>	<b>6.713,18</b>	<b>-82,96</b>	<b>6.630,22</b>
2009	23834	<b>Rimborso stipendio Cocci ott.-dic. 2009</b>	6.000,00		
	1	<i>Riduzione per impegno sovrastimato</i>	31/12/2010	-1.000,00	
		<b>Tot.</b>	<b>6.000,00</b>	<b>-1.000,00</b>	<b>5.000,00</b>
2009	23835	<b>Rimborso oneri carico ente su stipendio Cocci ott.-di</b>	3.000,00		
	1	<i>inesatto impegno di spesa</i>	31/12/2010	-1.913,30	
		<b>Tot.</b>	<b>3.000,00</b>	<b>-1.913,30</b>	<b>1.086,70</b>

**Tot generale: 3.003.730,62 -887.173,90 2.116.556,72**




INAF  **Stampa Variazioni Impegni**  
**Filtro: Anno ='2010', Residuo, Entrate**


Anno	N. Imp/Acc	Descrizione Impegno/Accertamento	Importo	Variazioni	Totale
Assegn.	Riga Var	Descrizione Variazione	Data Variaz.		
2009	15811	recupero imp. 21678 missione in Arizona del 06/12/09 a	2.500,00		
	1	diminuzione per accertamento sovrastimato	17/03/2010	-139,79	
		<b>Tot.</b>	<b>2.500,00</b>	<b>-139,79</b>	<b>2.360,21</b>
2009	16130	Variazione per maggiore entrata autorizzata con delib	1.255,00		
	1	Variazione al residuo attivo autorizzata con deliber	12/04/2010	-1.255,00	
		<b>Tot.</b>	<b>1.255,00</b>	<b>-1.255,00</b>	<b>0,00</b>
2008	3773	autoriz. sede con prot. n.1863 ultima quota progetto	15.343,00		
	1	DIM. RESIDUO ATTIVO COME DA DETERMINA IF20/05/2010		-1.582,76	
		<b>Tot.</b>	<b>15.343,00</b>	<b>-1.582,76</b>	<b>13.760,24</b>
2004	11240006	PON	90.830,24		
	1	erroneo accertamento del credito (mancato incasso 04/08/2010		-28.031,04	
		<b>Tot.</b>	<b>90.830,24</b>	<b>-28.031,04</b>	<b>62.799,20</b>
2008	6208	CONTRATTO DI RICERCA ASI "STUDI DI COSMOLOGI	0,02		
	1	Riduzione di prezzo	12/11/2010	-0,02	
		<b>Tot.</b>	<b>0,02</b>	<b>-0,02</b>	<b>0,00</b>
2004	13933	universita la spaienza contratto 059 delibera del gior	3.139,23		
	1	dimin. residuo come da delibera cda n. 72 del 22/1	17/11/2010	-3.139,23	
		<b>Tot.</b>	<b>3.139,23</b>	<b>-3.139,23</b>	<b>0,00</b>
2005	7746	ASTRIUM FATT, 3 E 4	384,10		
	1	dimin. residuo come da delibera cda n. 72 del 22/1	17/11/2010	-384,10	
		<b>Tot.</b>	<b>384,10</b>	<b>-384,10</b>	<b>0,00</b>
2005	10989	FATT. 14 delibera n. 72/10	292,33		
	1	dimin. residuo come da delibera cda n. 72 del 22/1	17/11/2010	-292,33	
		<b>Tot.</b>	<b>292,33</b>	<b>-292,33</b>	<b>0,00</b>
2006	12106	REST. BERTELLO MESE DI LUGLIO	244,80		
	1	errata registrazione	17/11/2010	-244,80	
		<b>Tot.</b>	<b>244,80</b>	<b>-244,80</b>	<b>0,00</b>
2007	3716	EVENTO ART. 6.B.1 NOTA DEBITO 3 delibera n. 72/10	0,40		
	1	ppp	17/11/2010	-0,40	
		<b>Tot.</b>	<b>0,40</b>	<b>-0,40</b>	<b>0,00</b>
2004	20200006	ASI I/051/00/0	284,05		
	1	eliminazione per erroneo accertamento del credito a30/11/2010		-284,05	
		<b>Tot.</b>	<b>284,05</b>	<b>-284,05</b>	<b>0,00</b>
2004	20220008	ASI S/I0/006/02	361,50		
	1	eliminazione per erroneo accertamento del credito	30/11/2010	-361,50	
		<b>Tot.</b>	<b>361,50</b>	<b>-361,50</b>	<b>0,00</b>
2004	20240005	ASI S/I0/001/01/0	1.601,02		
	1	eliminazione per erroneo accertamento del credito	30/11/2010	-1.601,02	
		<b>Tot.</b>	<b>1.601,02</b>	<b>-1.601,02</b>	<b>0,00</b>
2005	8160	CONTRIBUTO MIUR PROGETTO LA LAN DELL'OAC RES	46.300,68		
	1	ANNULLAMENTO CON DELIBERA DEL CDA DEL 007/12/2010		-41.548,40	
		<b>Tot.</b>	<b>46.300,68</b>	<b>-41.548,40</b>	<b>4.752,28</b>

INAF  • **Stampa Variazioni Impegni**  
**Filtro: Anno ='2010', Residuo, Entrate**

Anno	N. Imp/Acc	Descrizione Impegno/Accertamento	Importo	Variazioni	Totale
Assegn.	Riga Var	Descrizione Variazione	Data Variaz.		
2005	8167	CONTRIBUTO UE PER PROGETTO MARIE CURIE ERG	6.861,34		
	1	ANNULLAMENTO CON DELIBERA DEL CDA DEL 07/12/2010		-6.861,34	
		<b>Tot.</b>	<b>6.861,34</b>	<b>-6.861,34</b>	<b>0,00</b>
2005	11030	RISARCIMENTO ASSICURATIVO AXA PER FURTO DI B	17.850,00		
	1	ANNULLAMENTO CON DELIBERA DEL CDA DEL 07/12/2010		-17.850,00	
		<b>Tot.</b>	<b>17.850,00</b>	<b>-17.850,00</b>	<b>0,00</b>
2007	12926	Accertamento prima tranche	4,36		
	1	annullamento residuo delibera CDA seduta del 07/1 07/12/2010		-4,36	
		<b>Tot.</b>	<b>4,36</b>	<b>-4,36</b>	<b>0,00</b>
2008	2260	Incasso bonifico Liceo Scientifico "C. D. Ascanio"	3,00		
	1	annullamento residuo delibera CDA seduta del 07/1 07/12/2010		-3,00	
		<b>Tot.</b>	<b>3,00</b>	<b>-3,00</b>	<b>0,00</b>
2008	3748	Fornitura 32 biglietti per visite guidate Museo Asiago	128,00		
	1	annullamento residuo delibera CDA seduta del 07/1 07/12/2010		-128,00	
		<b>Tot.</b>	<b>128,00</b>	<b>-128,00</b>	<b>0,00</b>
2008	5887	COME DA LETTERA PROT. 3135 DEL 2008	0,01		
	1	VARIAZ. REIDUO 07/12/2010		-0,01	
		<b>Tot.</b>	<b>0,01</b>	<b>-0,01</b>	<b>0,00</b>
2009	2300	Incassi per visita al museo Di Asiago del liceo Ruffin	80,00		
	1	annullamento residuo delibera CDA seduta del 07/1 07/12/2010		-80,00	
		<b>Tot.</b>	<b>80,00</b>	<b>-80,00</b>	<b>0,00</b>
2009	3575	Trasferimento fondi da CRA 1.01.02.02.12 - OA PD (Not	100,00		
	1	annullamento residuo delibera CDA seduta del 07/1 07/12/2010		-100,00	
		<b>Tot.</b>	<b>100,00</b>	<b>-100,00</b>	<b>0,00</b>
2009	4919	bolli su fattura per visite museo	3,62		
	1	annullamento residuo delibera CDA seduta del 07/1 07/12/2010		-3,62	
		<b>Tot.</b>	<b>3,62</b>	<b>-3,62</b>	<b>0,00</b>
2009	11842	bolli per fatture	3,62		
	1	annullamento residuo delibera CDA seduta del 07/1 07/12/2010		-3,62	
		<b>Tot.</b>	<b>3,62</b>	<b>-3,62</b>	<b>0,00</b>
2009	16103	MISSIONE FIRENZE (PER OSS. ARCETRI)	500,00		
	1	Inesatto accertamento 07/12/2010		-243,14	
		<b>Tot.</b>	<b>500,00</b>	<b>-243,14</b>	<b>256,86</b>
2009	16105	MISSIONE BOLOGNA (PER IRA BOLOGNA)	300,00		
	1	Inesatto accertamento 07/12/2010		-175,15	
		<b>Tot.</b>	<b>300,00</b>	<b>-175,15</b>	<b>124,85</b>
2009	16106	MISSIONE ROMA (PER INAF CENTRALE)	900,00		
	1	Inesatto accertamento 07/12/2010		-188,25	
		<b>Tot.</b>	<b>900,00</b>	<b>-188,25</b>	<b>711,75</b>
2009	16221	MISSIONE ROMA (PER INAF CENTRALE)	700,00		
	1	Inesatto accertamento 07/12/2010		-56,27	
		<b>Tot.</b>	<b>700,00</b>	<b>-56,27</b>	<b>643,73</b>

INAF  + **Stampa Variazioni Impegni**  
 Filtro: Anno = '2010', Residuo, Entrate

Anno	N. Imp/Acc	Descrizione Impegno/Accertamento	Importo	Variazioni	Totale
Assegn.	Riga Var	Descrizione Variazione	Data Variaz.		
2008	6805	<b>Integrazione accertamento (+ 0,09) 2007</b>	0,09		
	1	eliminazione autorizzata con delibera del CdA del 009/12/2010		-0,09	
		<b>Tot.</b>	<b>0,09</b>	<b>-0,09</b>	<b>0,00</b>
2008	8408	<b>INCASSO I QUOTA CONTRATTO ASI I/016/07/0</b>	0,03		
	1	Per erroneo accertamento del credito	10/12/2010	-0,02	
		<b>Tot.</b>	<b>0,03</b>	<b>-0,02</b>	<b>0,01</b>
2009	12049	<b>saldo finanziamento contratto EC MEXT-CT-2005-0238</b>	128.817,31		
	1	variazione autorizzata dal CDA del 7 dicembre 201	10/12/2010	-105.658,85	
		<b>Tot.</b>	<b>128.817,31</b>	<b>-105.658,85</b>	<b>23.158,46</b>
2008	14019	<b>proventi museo da Ottobre/dicembre 2008</b>	40,00		
	1	variaz. in diminuzione Deibera CdA del 11/11/2010	21/12/2010	-40,00	
		<b>Tot.</b>	<b>40,00</b>	<b>-40,00</b>	<b>0,00</b>
2005	11347	<b>Vendita elementi astronomici</b>	54,60		
	1	DIMINUIZIONE - DELIBERA 72/10 DEL 22/10/2010	22/12/2010	-5,60	
	2	DIMINUIZIONE DELIBERA 72/10 DEL 22/10/10	22/12/2010	-49,00	
		<b>Tot.</b>	<b>54,60</b>	<b>-54,60</b>	<b>0,00</b>
2006	17087	<b>Progetto PHOENIX (Nota Direttore DSR prot. 341/AC/06/</b>	31.745,00		
	1	diminuzione come da delibera del 11/11/2010	23/12/2010	-13.936,65	
		<b>Tot.</b>	<b>31.745,00</b>	<b>-13.936,65</b>	<b>17.808,35</b>
2002	10124865	<b>FINANZ. CONTRATTO HPRN-CT-2002</b>	11.737,65		
	1	IL CREDITO E' RICONOSCIUTO ASSOLUTAMENTE	31/12/2010	-11.737,65	
		<b>Tot.</b>	<b>11.737,65</b>	<b>-11.737,65</b>	<b>0,00</b>
2004	20240000	<b>RIMBORSI SPESE BANCARIE DAL CNR</b>	59,71		
	1	erroneo accertamento del credito	31/12/2010	-59,71	
		<b>Tot.</b>	<b>59,71</b>	<b>-59,71</b>	<b>0,00</b>
2005	8198	<b>ENTRATA PROGETTO MARIE CURIE MERG CT-2005-02</b>	21,20		
	1	erroneo accertamento del credito	31/12/2010	-21,20	
		<b>Tot.</b>	<b>21,20</b>	<b>-21,20</b>	<b>0,00</b>
2006	6375	<b>conferenza "La fisica delle stelle e dei buchi neri"</b>	3,10		
	1	variazione negativa (CdA 72/10)	31/12/2010	-3,10	
		<b>Tot.</b>	<b>3,10</b>	<b>-3,10</b>	<b>0,00</b>
2006	10116	<b>rimborso da SPECS x errata fatturazione</b>	10,33		
	1	variazione negativa (CdA 72/10)	31/12/2010	-10,33	
		<b>Tot.</b>	<b>10,33</b>	<b>-10,33</b>	<b>0,00</b>
2006	10933	<b>accertamento del rimborso da Unibo - Dip. Astronom</b>	2,58		
	1	variazione negativa (CdA 72/10)	31/12/2010	-2,58	
		<b>Tot.</b>	<b>2,58</b>	<b>-2,58</b>	<b>0,00</b>
2007	2229	<b>accertamento x progetto "Le Olmicomiche"</b>	0,75		
	1	variazione negativa (CdA 72/10)	31/12/2010	-0,75	
		<b>Tot.</b>	<b>0,75</b>	<b>-0,75</b>	<b>0,00</b>
2008	10323	<b>Prog. "COFIS-Fontana" (ASI-Sapienza nr. I/016/07/0) v</b>	6,31		
	1	Annullamento residuo attivo nota prot. 8552/10 Tit. V81/12/2010		-6,31	
		<b>Tot.</b>	<b>6,31</b>	<b>-6,31</b>	<b>0,00</b>

INAF  + **Stampa Variazioni Impegni**  
**Filtro: Anno ='2010', Residuo, Entrate**

Anno	N. Imp/Acc	Descrizione Impegno/Accertamento	Importo	Variazioni	Totale
Assegn.	Riga Var	Descrizione Variazione	Data Variaz.		
2009	2178	incasso quota COFIS WP3333 resp. dr. Scaramella (com	4,50		
	1	Annullamento residuo attivo nota prot. 8553/10 Tit. V81/12/2010		-4,50	
		<b>Tot.</b>	<b>4,50</b>	<b>-4,50</b>	<b>0,00</b>
2009	14206	ACCERTAMENTO ENTRATA Giast Delibera del CDA 11/	128.810,21		
	1	erroneo accertamento del credito	31/12/2010	-0,02	
		<b>Tot.</b>	<b>128.810,21</b>	<b>-0,02</b>	<b>128.810,19</b>
<b>Tot generale:</b>			<b>491.283,69</b>	<b>-236.097,56</b>	<b>255.186,13</b>

**ISTITUTO NAZIONALE DI ASTROFISICA (INAF)**

**ESERCIZIO 2011**



RELAZIONE DEL CONSIGLIO DI AMMINISTRAZIONE

INAF

ISTITUTO NAZIONALE DI ASTROFISICA  
NATIONAL INSTITUTE FOR ASTROPHYSICS

DIREZIONE GENERALE

Prot. n. 1948/12

Roma li 26.7.2012

Tit.: VI - Cl.: IV

Al Cons. Dott. Nicola Leone  
Corte dei conti  
Sezione Controllo sugli Enti  
Via Baiamonti, 25  
00195 ROMA

**Oggetto:** trasmissione documentazione bilancio Consuntivo 2011.

Con la presente si trasmette copia della seguente documentazione:

- Delibera CdA n. 50 del 4 luglio 2011 di approvazione del Bilancio Consuntivo 2011;
- Bilancio Consuntivo esercizio finanziario 2011:
  - Relazione sulla gestione e Nota Integrativa;
  - Allegato 1A - Rendiconto Finanziario Decisionale Competenza Esercizio 2011;
  - Allegato 1B - Rendiconto Finanziario Gestionale Residui Esercizio 2011;
  - Allegato 1C - Rendiconto Finanziario Decisionale Esercizio 2011;
  - Allegato 2A - Rendiconto Finanziario Gestionale Competenza Esercizio 2011;
  - Allegato 2B - Rendiconto Finanziario Gestionale Residui Esercizio 2011;



- Allegato n. 3A - Bilancio di verifica per Categorie Entrate;
  - Allegato 3B - Bilancio di verifica per Categoria Uscite;
  - Allegato 3C - Consuntivo per capitoli 2011 Entrate;
  - Allegato 3D - Consuntivo per capitoli 2011 Uscite;
  - Allegato 4 - Delibera CdA n. 51 del 4 luglio 2011 di riaccertamento residui 2011;
  - Allegato 4A - Residui Attivi;
  - Allegato 4B - Residui Passivi;
  - Allegato 4C - Variazione ai residui attivi;
  - Allegato 4D - Variazione ai residui passivi;
  - Allegato 5 - Situazione amministrativa 2011;
  - Allegati 6 A-B-C-D-E-F – grafici;
  - Allegato 7 - Dotazione organica delibera CdA n.22-2011;
  - Allegato 8A – Stato Patrimoniale 2011;
  - Allegato 8B - Stampa totali per Categorie;
  - Allegato 9 - Situazione debitoria CNR;
  - Allegato 10A - Prospetto limiti di spesa;
  - Allegato 10B - Versamenti tagli spesa;
  - Allegato 11 – Cassa;
  - Allegato 12 - Fondo di Riserva;
  - Allegato 13 – INPDAP;
- Verbale del Collegio dei Revisori dei Conti n. 3 del 18 giugno 2012 e relativa Relazione al Conto Consuntivo 2011 ad esso allegata.

Cordiali saluti.

IL DIRETTORE GENERALE

Dott. Umberto Saccone





# Relazione sulla gestione e Nota Integrativa

Roma li, 20 giugno 2012

**Premessa**

Il presente documento, ai sensi del Regolamento di Contabilità, si articola nei seguenti paragrafi:

1. L'attività di ricerca dell'Ente nel 2011 e principali prospettive 2012
2. Relazione introduttiva
3. Struttura tecnica del bilancio
4. Principi e criteri di valutazione utilizzati nella redazione del conto consuntivo
5. Analisi delle voci del rendiconto finanziario
  - 5A. ENTRATE
  - 5B. SPESE
    - 5B1. CONTENIMENTO E RAZIONALIZZAZIONE DELLA SPESA PUBBLICA.*
    - 5B2. SITUAZIONE DEL C.R.A. "PIANO STRAORDINARIO ASSUNZIONE RICERCATORI AI SENSI DELL'ART. 1, COMMA 651, DELLA LEGGE N. 296/2006" (0.01.05.).*
  - 5C. RESIDUI
  - 5D. ANALISI DEI RISULTATI CONTABILI COMPLESSIVI
  - 5E. AVANZO
  - 5F. DESTINAZIONE AVANZO LIBERO
    - 5F1. SITUAZIONE RISORSE FINANZIARIE*
    - 5F2. POSSIBILI IMPIEGHI DELLE RISORSE*
  - 5G. INDICATORI.
  - 5H. VARIAZIONI DI BILANCIO – MANDATI - REVERSALI.
6. Situazione Patrimoniale
7. Situazione Debitoria
8. Altre notizie integrative
9. Conclusioni

### *1. L'attività di ricerca dell'Ente nel 2011 e principali prospettive 2012*

Negli anni scorsi l'analisi della produttività scientifica internazionale a opera di organismi indipendenti (l'ISI Thompson di Philadelphia) ha mostrato come l'Astrofisica Italiana sia ai primi posti nel mondo con una produttività che raggiunge ottimi livelli. Lo stesso ISI Thompson, in una analisi pubblicata nel 2011, ha individuato, nell'INAF, l'Ente di ricerca con il maggiore tasso di crescita di citazioni dei lavori scientifici prodotti. Tutto questo testimonia in maniera oggettiva la capacità di produzione scientifica di grande qualità dell'Istituto.

Nel 2011 sono state portate a conclusione due importanti infrastrutture:

- a. il telescopio VST (VLT Survey Telescope) operante a Cerro Paranal nel Nord del Cile, considerato il miglior sito astronomico al mondo, il quale nell'autunno ha iniziato regolarmente le osservazioni con importanti risultati;
- b. la grande antenna per radioastronomia SRT (Sardinia Radio Telescope) di 64 metri di diametro che inizierà il commissioning scientifico nella seconda metà del 2012.

Un altro grande successo della tecnologia dell'INAF è stato il completamento del sistema di Ottica Adattiva per il telescopio LBT (Large Binocular Telescope sito a Mount Graham in Arizona) che ha permesso di ottenere immagini astronomiche con una risoluzione spaziale migliore di quanto ottenibile non solo da altri telescopi da terra ma anche dallo spazio. Tali risultati hanno portato INAF e l'industria italiana all'avanguardia in questo tipo di tecnologie, come testimoniato anche dalle commesse industriali alle aziende che con INAF hanno realizzato il Sistema di Ottica adattiva di LBT, prima tra tutte la commessa per la progettazione dello specchio M4 di EELT da parte dello European Southern Observatory e la commessa per una analoga progettazione da parte del Consorzio di Università americane che sta progettando il telescopio gigante GMT.

INAF è anche ben collocato nella progettazione e definizione a livello internazionale di infrastrutture ESFRI quali il Telescopio EELT, il radiotelescopio SKA e il telescopio gamma CTA. Infatti, gran parte dei risultati descritti sono stati ottenuti non attraverso il finanziamento ordinario, ma attraverso il successo di numerosi progetti infrastrutturali europei nell'ambito del Programma Quadro FP7 della Commissione Europea e mediante un Progetto Bandiera del Miur denominato ASTRI concernente l'infrastruttura CTA. E' chiaro che il passaggio dalla fase progettuale a quella realizzativa sarà condizionato da scelte a livello Paese e non affrontabile con i finanziamenti ordinari. Né può sottacersi che la ricerca INAF postula la partecipazione a livello internazionale, senza la quale è impossibile mantenere l'attuale livello della qualità nel settore della ricerca astronomica.

Occorre purtroppo rilevare che a fronte dei successi scientifici e tecnologici l'attuale livello di finanziamento non consente di sostenere le attività di ricerca in maniera sufficiente con forte rischio di calo di qualità, e non permette un'adeguata copertura delle spese di manutenzione e gestione delle infrastrutture osservative esistenti.

## **2. Relazione introduttiva**

Il Conto Consuntivo dell'esercizio finanziario 2011 dell'Istituto Nazionale di Astrofisica è stato redatto in conformità alle norme ed ai criteri fissati dal Regolamento sull'amministrazione, sulla contabilità e sull'attività contrattuale dell'INAF, pubblicato sul S.O. n. 185 alla G.U. Serie Generale n. 300 del 23 dicembre 2004 che si ispira alle direttive contenute nel DPR n. 97/2003.

Ai sensi delle medesime fonti normative e regolamentari è stato redatto il Bilancio preventivo dell'INAF per l'esercizio finanziario 2011 che è stato approvato con delibera del CdA n. 83 del 22 dicembre 2010.

Il documento contabile per l'esercizio finanziario 2011, nel rispetto della configurazione dell'INAF, definita con D.Lgs. 138/2003, comprende i dodici Osservatori Astronomici e i sette Istituti di provenienza ex-CNR. Il 2011 è l'ultimo anno in cui la struttura dell'Ente è suddivisa in tre centri di Responsabilità di primo livello (Direzione Amministrativa, Dipartimento Strutture di Ricerca, Dipartimento Progetti di Ricerca) e 19 strutture di ricerca in quanto dal 1° gennaio 2012 è stato dato avvio all'assetto ordinamentale che scaturisce dal nuovo Statuto dell'Ente il quale prevede un solo centro di Responsabilità di primo livello (Direzione Generale) ed un numero inferiore di strutture di ricerca (per i dettagli vedi capitolo 8 "Altre notizie integrative").

La gestione del bilancio dell'Ente avviene, ormai da qualche anno, attraverso il software TEAM, operante in rete ed accessibile in tempo reale da tutte le strutture dell'Istituto, il quale consente un certo grado di flessibilità nonché la possibilità di controllo, dal centro, di tutte le operazioni contabili effettuate dalle Strutture territoriali.

Giova rammentare che la conseguita unicità del bilancio, unita alla gestione centralizzata delle spese relative al personale dipendente, ha permesso di avere una visione globale delle complessive spese di gestione, nonché una governante dell'organico rispondente alle necessità di sviluppo dell'Istituto lungo le linee strategiche di interesse nazionale.

Inoltre il supporto informatico, si è mostrato in grado di assicurare migliori capacità operative e maggiore completezza e chiarezza dei dati forniti, rappresentando un ottimo strumento per l'avvio in via sperimentale delle attività del controllo di gestione con l'obiettivo di massimizzare i risultati propri del bilancio unico e della gestione unitaria.

Il bilancio di previsione è stato costruito in modalità bottom-up; vale a dire che le verità contabili elementari sono consolidate per centri di responsabilità e conseguentemente per l'intero Istituto.

In sede di bilancio di previsione 2011 alle Strutture di ricerca è stato assegnato una quota del FFO nella misura dell'90% dell'importo richiesto dal Dipartimento Strutture, sulla scorta delle proposte avanzate dalle Strutture, per un totale di € 5.500.000,00. Tale somma deriva dalle assegnazioni degli anni precedenti decurtate dai fondi destinati alle Aree di Ricerca CNR che dal 2011 sono a carico direttamente del Dipartimento Strutture.

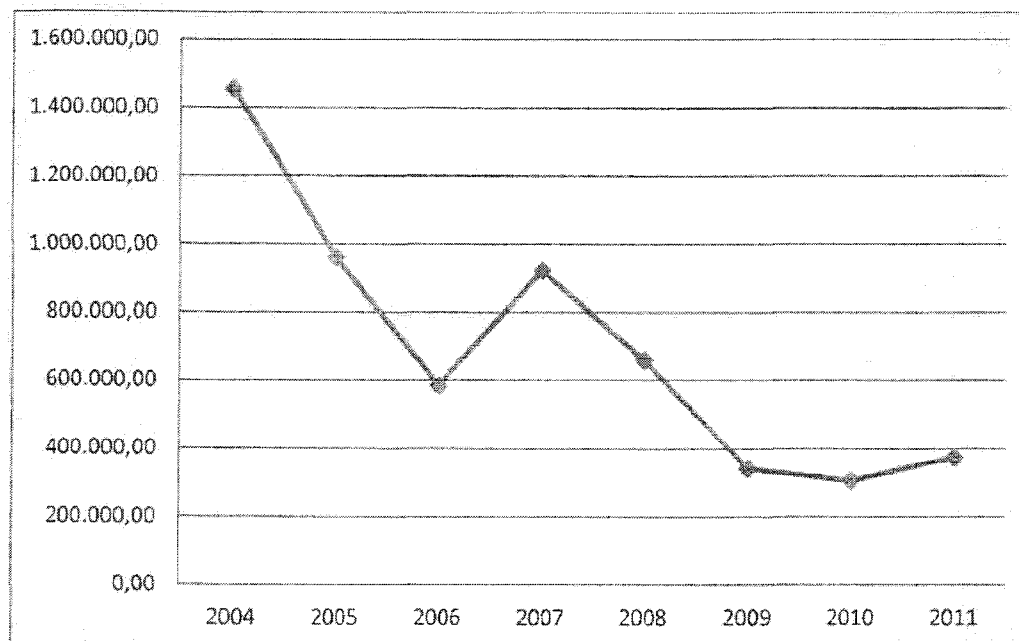
Dalla tabella che segue:

2004	2005	2006	2007	2008	2009	2010	2011
1.456.090,34	962.842,01	586.255,04	924.220,31	661.150,10	342.475,28	306.474,11	374.268,05
*							

\* l'importo ha valore indicativo in quanto le rilevazioni contabili nel 2004 erano differenti da quelle degli anni successivi.

si può rilevare una costante diminuzione nel tempo dell'avanzo non vincolato delle strutture di ricerca, ormai attestato su livelli fisiologici rispetto al possesso. Ciò significa, da un lato, che la ripartizione del FFO tra le strutture di ricerca si è andato, con gli anni, via via ottimizzando, ma dall'altro che la quota di FFO distribuita annualmente alle strutture potrebbe essere inferiore rispetto alle necessità delle stesse, soprattutto nei casi in cui l'avanzo registrato è prossimo allo zero (vedere tabella 2 e grafico all. 6A)

Nel rispetto dell'unicità di bilancio, si potranno valutare forme di riassegnazione delle risorse correlandole a comportamenti virtuosi delle singole strutture.

*Grafico n. 1 – Andamento avanzo non vincolato strutture di ricerca anni 2004-2011**Tabella n. 2 - Avanzo non vincolato strutture di ricerca esercizio finanziario 2011*

Oss. Torino	33.308,19
Oss. Brera	280,00
Oss. Padova	44.741,34
Oss. Trieste	50.420,65
Oss. Bologna	24.542,06
Oss. Monteporzio	9.774,55
Oss. Arcetri	5.439,15
Oss. Teramo	47.994,60
Oss. Capodimonte	22.352,14
Oss. Cagliari	14.416,87
Oss. Catania	402,93
Oss. Palermo	36.091,48
Iasf Roma	7.985,19
Iasf Bologna	13.666,37
Iasf Milano	23.035,00
Iasf Palermo	1.280,35
Ifsi Roma	12.071,51
Ifsi Torino	11.560,22
Ira Bologna	8.772,41
Ira Noto	6.133,04
<b>Totale Strutture</b>	<b>374.268,05</b>



Non si può, in ogni caso, non evidenziarsi, come nella fase di programmazione dell'utilizzo delle risorse finanziarie sia difficile porre in essere efficaci serie politiche di bilancio a causa del notevole ritardo con cui il Ministero vigilante comunica la dotazione finanziaria dell'Ente (la nota del MIUR, prot. 2878, di assegnazione dell'FFO definitivo per l'anno 2011 è del 29 novembre 2011).

Con riferimento all'avanzo di amministrazione, nella componente non vincolata, è da registrare un aumento nel 2011 di € 1.279.267,42 rispetto al 2010; si è passati, infatti, da € 754.562,52 nel 2010 a € 2.033.829,94 nel 2011.

Sono attualmente ancora in corso le attività per l'implementazione della contabilità economico-patrimoniale e verranno analizzate nel successivo paragrafo 3 le problematiche ancora da affrontare. Risultano, inoltre, in via di completamento le relative attività inerenti al modulo di contabilità commerciale e fiscale e quello per la gestione cespiti e inventario.

Sono in corso le operazioni rimaste in sospeso e relative alla sistemazione dei beni immobili anche attraverso la ricognizione dei beni acquisiti precedentemente all'1/1/2009 (ricognizione inventariale).

In particolare, si rende necessario:

- 1) perfezionare gli accordi con il CNR relativamente alle situazioni dei beni immobili utilizzati dagli istituti ex CNR;
- 2) ultimare il Manuale delle Procedure amministrative gestione cespiti con riferimento, tra l'altro, alla gestione ed inventariazione dei beni immobili;
- 3) quantificare il credito verso l'INPDAP e verso il CNR per il TFR.

Resta da implementare il modulo per il controllo di gestione, in maniera aderente alle necessità dell'INAF, in modo da renderlo anche utile e rispondente alle esigenze di rendicontazione dei progetti scientifici, in particolare di quelli europei.

Alla stregua di tutto quanto precede, nel corso del 2011, sono stati incrementati i risultati già ottenuti in tema di razionalizzazione delle procedure contabili e di acquisizione e gestione delle risorse finanziarie, specificamente di quelle degli ex-Istituti del CNR.

Nel contempo, l'impegno dei competenti Uffici si è rivolto ad avviare le procedure per l'introduzione della contabilità economico-patrimoniale, ed approfondire alcuni aspetti riguardanti la tenuta dell'inventario ed, in particolare, la situazione dei beni immobili ed, infine, avviare il sistema del controllo di gestione e degli adempimenti ad esso connessi.

E' doveroso evidenziare che l'Ente si trova ora ad affrontare la nuova fase di riordino conseguente le disposizioni di cui al D.Lgs.n. 213/2009 che prevede un nuovo assetto ordinamentale e più adeguati strumenti di organizzazione e di gestione.

Infatti a decorrere dal 1° maggio 2011 è entrato in vigore lo Statuto dell'Ente, e già nei primi mesi di quest'anno è stato profuso notevole impegno anche per la predisposizione del Disciplinare di Organizzazione e Funzionamento, il Disciplinare per le missioni ed il Disciplinare Tempi Determinati (tutti anche già approvati dal CdA) e, soprattutto, il Regolamento del Personale che verrà presentato, al CdA, il prossimo 21 giugno.

Per quanto riguarda il Regolamento di Amministrazione e Contabilità, pur predisposto nei contenuti generali, per essere completato deve necessariamente attendere le disposizioni normative del D. Lgs. 91/2011.

Infatti tale fonte normativa, al fine di armonizzare i bilanci ed i sistemi contabili delle Amministrazioni Pubbliche di cui all'art. 1, comma 2, della legge 31 dicembre 2009, n. 196, per conformarli all'impostazione comunitaria, ha stabilito di assicurare il coordinamento della finanza pubblica, attraverso una disciplina omogenea di procedimenti di programmazione, gestione, rendicontazione e controllo.

In particolare, la citata normativa prevede che con uno o più regolamenti da adottare ai sensi dell'articolo 17, comma 1, della legge 23 agosto 1998, n. 400, sono definiti:

- a) le voci del piano dei conti ed il contenuto di ciascuna voce;
- b) la revisione delle disposizioni di cui al DPR 27 febbraio 2003, n. 97, tenendo conto anche di quanto previsto dal titolo III del citato D. Lgs. 91/2001;
- c) i principi contabili riguardanti i comuni criteri di contabilizzazione, cui è allegato un nomenclatore contenente le definizioni degli istituti contabili e le procedure finanziarie per ciascun comparto suddiviso per tipologia di enti, al quale si conformano i relativi regolamenti di contabilità.

Le principali novità del riordino, come noto, si riscontrano nel riconoscimento dell'autonomia statutaria, nell'introduzione della figura del Direttore Generale, con conseguente accentuazione della valorizzazione del ruolo di gestione, nella sostituzione a livello centrale delle preesistenti Strutture dipartimentali con una Direzione Scientifica a cui è preposto un Direttore Scientifico.

Di assoluto rilievo è anche la razionalizzazione delle strutture attraverso accorpamenti e la realizzazione di economie di spesa, nonché la modifica del sistema di finanziamento dell'Ente con una parte variabile più rilevante sempre più collegata ai risultati dell'attività scientifica, che, offre all'Istituto una buona opportunità da cogliere attraverso il coinvolgimento di tutte le Strutture.

Nel corso del 2011 è avvenuto l'avvicendamento tra le precedenti figure istituzionali e quelle nuove in coerenza con il riordino degli Enti di Ricerca. In breve i fatti salienti:

- 1) in data 10 agosto 2011 il MIUR, con proprio decreto n. 475/RIC, ha nominato il nuovo Presidente dell'INAF e, successivamente, con decreto n. 485/RIC, ha provveduto alla nomina del nuovo Consiglio di Amministrazione.
- 2) il Direttore Amministrativo, ha rassegnato in data 30 giugno 2011 le proprie dimissioni dall'incarico. A tali dimissioni è seguita, in data 8 agosto 2011, la nomina da parte del Presidente in carica P.T., del Direttore Amministrativo ad interim che a sua volta è rimasto in carica fino al 31/12/2011.
- 3) Il 13 ottobre 2011 il Consiglio di Amministrazione, a norma del nuovo statuto, ha provveduto alla nomina del Direttore Scientifico che ha successivamente assunto l'incarico a partire dal 1° gennaio 2012.
- 4) In data 10 Novembre 2011 il Consiglio di Amministrazione ha altresì provveduto, a seguito di selezione pubblica, alla nomina del Direttore Generale, anche in questo caso con decorrenza dal 1° gennaio 2012.

Il 2011 rappresenta, pertanto, l'anno di transizione destinato a traghettare l'Istituto verso una nuova fase organizzativa e gestionale, i cui risultati potranno cominciare ad essere apprezzati soltanto nel corso del 2012.

### **3. Struttura tecnica del bilancio**

Il bilancio decisionale 2011, redatto in termini di competenza, risponde ai requisiti stabiliti dal DPR n. 97/2003, ed è strutturato, ai sensi del D.lgs. 138/2003 e dell'ancora vigente Regolamento di amministrazione e contabilità in tre Centri di responsabilità di 1° Livello:

0. Direzione Amministrativa\*
1. Dipartimento 1 "Strutture di ricerca"
2. Dipartimento 2 "Progetti di ricerca"

Le entrate sono ripartite in 3 titoli:

- I) entrate correnti
- II) entrate in conto capitale
- III) partite di giro

Le uscite sono ripartite in 4 titoli:

- II) Uscite correnti
- III) Uscite in conto capitale

- IV) Somme non attribuite
- V) Partite di giro

Il codice del bilancio decisionale è composto da 3 cifre così strutturato:

- a) la prima cifra è riferita al CdR di 1° livello
- b) la seconda cifra al titolo
- c) la terza alla categoria

\* Nel centro di responsabilità di primo livello Direzione Amministrativa sono compresi anche gli Uffici di Presidenza.

Il conto consuntivo, ai sensi dell'articolo 24 del Regolamento di amministrazione, contabilità e attività contrattuale dell'INAF, si compone dei seguenti documenti:

- 1) rendiconto finanziario;
- 2) stato patrimoniale;
- 3) nota integrativa.

Al consuntivo sono, inoltre, allegati:

- a) la situazione amministrativa;
- b) la relazione sulla gestione;
- c) la relazione del Collegio dei Revisori dei conti.

L'introduzione del sistema di contabilità economico-patrimoniale richiede di procedere ad un intervento formativo del personale delle strutture, il quale ha fino ad oggi operato esclusivamente con la contabilità finanziaria.

Stante la difficoltà e la scarsa utilità di redigere un conto economico derivato dalla contabilità finanziaria è stato elaborato un piano dei conti economico-patrimoniale ed un prospetto di raccordo tra questo ed i capitoli finanziari. Ad oggi molte scritture economico-patrimoniali di gestione dell'esercizio sono automaticamente generate dal sistema mentre mancano quelle che andrebbero inserite manualmente ed in particolare quelle scritture di assestamento di fine anno che consistono in:

- rettificazione
- integrazione
- ammortamento

La dimostrazione e l'esposizione dei flussi finanziari e patrimoniali è esaminata nel dettaglio nei successivi paragrafi 5, 5d e 6.

#### ***4. Principi e criteri di valutazione utilizzati nella redazione del conto consuntivo***

Il Conto Consuntivo 2011 è redatto nel rispetto dei principi contabili civilistici e pubblici; detti principi consentono di integrare e completare le norme del codice civile, di cui costituiscono lo strumento interpretativo.

Tra i principi contabili presi a riferimento sono da citare quelli della veridicità, della certezza, della prudenza, della chiarezza e della comparabilità.

#### ***5. Analisi delle voci del rendiconto finanziario***

Il contesto finanziario ha fatto registrare, negli ultimi anni, situazioni di notevole difficoltà in quanto le assegnazioni ricevute dal MIUR non hanno consentito di far fronte a tutte le necessità, soprattutto per quanto attiene alle specifiche attività di ricerca.

I principali fattori da cui nasce la difficile situazione finanziaria dell'Ente, che si protrae ormai da qualche anno, sono:

1. il notevole aumento degli oneri per il personale, derivante dalla concomitanza degli aumenti salariali previsti dal nuovo CCNL del comparto ricerca con l'approvazione delle tabelle di equiparazione del personale transitante, per effetto del decreto di riforma, dal regime pubblicistico universitario al comparto ricerca; è comunque da registrare nell'anno 2011 un'inversione di tendenza con correlativa diminuzione di tale tipologia di oneri.
2. l'assenza, di prospettive di finanziamento, extra FFO, dei grandi progetti nazionali ed internazionali nei quali l'Ente è da anni coinvolto: alcuni stanziamenti straordinari di risorse previsti nella Legge finanziaria 2005 hanno esaurito i loro effetti nel corso del biennio 2005 e 2006 e di conseguenza si sta creando uno stato di sofferenza cronica nel mantenere la partecipazione a grandi iniziative come, ad esempio, il Large Binocular Telescope o il VLT Survey Telescope. A questo va aggiunto il mancato rinnovo, nella Legge Finanziaria 2007, del contributo speciale di 2 M€ assegnato all'Ente per gli anni 2004-06.
3. L'esclusione dal riparto del Fondo per l'edilizia universitaria dall'anno 2003 (fino ad allora erogato a favore degli Osservatori Astronomici ed Astrofisici) a seguito della costituzione dell'INAF come Ente Nazionale di Ricerca, con gravi ripercussioni sulla realizzazione di interventi per la messa a norma e in sicurezza delle sedi dell'Ente. L'INAF è stato costretto ad accendere un

mutuo nel 2008 per la messa a norma ed in sicurezza di alcuni immobili e ne ha richiesto un altro la cui procedura è tuttora in itinere (vedi capitolo 7).

4. I decreti di riordino (D.Lgs. 138/2003 e D.Lgs. 213/2009) che, nonostante prevedessero un riordino a costo zero, hanno comportato per l'Ente enormi carichi di lavoro e cospicui oneri economici derivanti anche dall'annessione dei tre Istituti ex-CNR, con rilevanti difficoltà anche nella definizione dei rapporti tra INAF e CNR nel quale il primo si trova in un'oggettiva situazione di debolezza al tavolo delle trattative che ha reso necessario richiedere, di recente, la mediazione del Ministero vigilante;

5. La gestione del TFR passata dall'INPDAP alla gestione diretta dell'Ente con conseguente difficoltà di quantificazione degli oneri e necessità di anticipare una consistente parte degli stessi, la cui copertura è pervenuta con ritardo o deve ancora pervenire dall'INPDAP e dal CNR.

Ulteriore elemento della difficile situazione finanziaria è derivato dai risultati di una verifica amministrativo-contabile condotta dal MEF sull'applicazione dell'art. 1, comma 507, della Legge finanziaria 2007; all'esito di tale verifica, è stata indicata la necessità, per l'INAF, di disaccantonare e rendere di nuovo disponibile l'intero importo per il quale era stato disposto l'accantonamento di legge.

Di fatto, ormai da anni, la politica di bilancio dell'Ente è quella di cercare di garantire il finanziamento degli oneri obbligatori (personale), del funzionamento minimo e del mantenimento delle adesioni ai grandi progetti internazionali con possibilità di manovra pressoché nulla da parte dell'organo di vertice ed, anzi, difficoltà enormi nel garantire i fondi per i progetti internazionali, rischiando ripetutamente e continuamente la reputazione faticosamente costruita con dedizione ed eccellenza.

Alcuni grandi impianti e diverse strutture non hanno potuto e non possono usufruire di adeguate forme di manutenzione, per provvedere alle quali sarà necessario reperire tempestivamente adeguate risorse finanziarie.

6. Altro fattore di negativa incidenza sul piano economico è rappresentato dal dover mantenere, fino ad una auspicata modifica legislativa, un doppio ordinamento del personale di ricerca con l'applicazione di diversificati trattamenti economici e differenti status giuridici tra i soggetti appartenenti al comparto ricerca (centralizzati) e gli astronomi, equiparati ex lege, ai professori e ricercatori universitari.

I flussi finanziari relativi al 2011 possono essere così riassunti:

Fondo iniziale di Cassa	€	60.705.561,57
Riscossioni	€	167.615.415,01

Pagamenti	€	152.796.795,50
Fondo finale di Cassa	€	75.524.181,08

Come da vigente Regolamento di Contabilità, il rendiconto finanziario dell'INAF è distinto in decisionale e gestionale e comprende i dati finanziari consolidati di competenza e di cassa.

### 5A. ENTRATE

Per quanto riguarda le entrate, le somme accertate dall'INAF sono € 146.366.322,99 e le somme riscosse sono pari a € 140.284.967,53 in c/competenza ed € 27.330.447,48 in c/residui.

Le entrate sono così suddivise:

**Tabella n. 3 – Suddivisione entrate per UPB 1° livello**

	Accertato	Riscosso c/competenza	Riscosso c/residui	Totale riscosso
Direz. Amm.va	112.807.623,47	112.243.746,51	1.757.548,39	114.001.294,90
Dipartim. 1	11.027.755,66	10.552.891,02	6.102.450,85	16.655.341,87
Dipartim. 2	22.530.943,86	17.488.330,00	19.470.448,24	36.958.778,24
Totale	146.366.322,99	140.284.967,53	27.330.447,48	167.615.415,01

*Dati comprensivi delle partite di giro.*

Può essere, altresì, utile distinguere le entrate derivanti dal FFO da quelle riferite a fondi per progetti di ricerca:

**Tabella n. 4 - Riepilogo entrate accertate per funzionamento o ricerca**

Tipologia Entrate		Accertamenti 2008	Accertamenti 2009	Accertamenti 2010	Accertamenti 2011
FFO	Funzionamento ordinario	91.594.056,00	91.029.385,00	98.281.589,00	80.455.666,00
Ricerca	altri contributi MIUR per la ricerca	1.000.000,00		5.000.000,00	3.431.360,80
	Altre entrate	32.689.549,56	25.088.008,08	29.607.655,06	17.619.616,54
INPDAP					7.864.675,48
CNR					2.147.912,08
Altre entrate					838.828,75
<i>Totale delle Entrate al netto partite di giro</i>		<i>125.283.605,56</i>	<i>116.117.393,08</i>	<i>132.889.244,06</i>	<i>112.358.059,65</i>

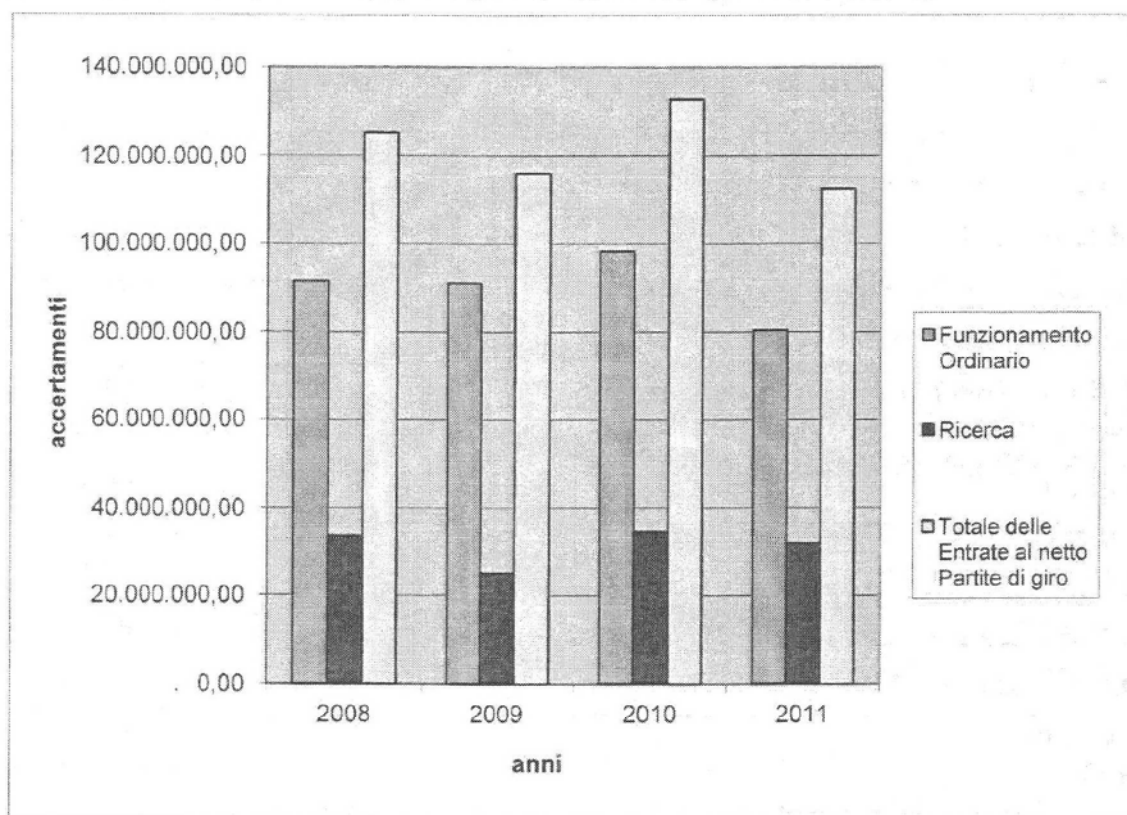
L'incremento di FFO registrato nell'anno 2010 è dovuto all'assegnazione di € 7.252.204,00 a titolo di finanziamenti arretrati per assunzioni in deroga relativi agli anni 2003-2006 che il Ministero non aveva potuto assegnare precedentemente.

L'anno 2011 si è concluso con una diminuzione del fondo di funzionamento ordinario rispetto all'anno 2010 di circa 18 milioni di euro nonché con una diminuzione delle entrate proprie per progetti di ricerca.

In aumento invece le entrate derivanti dai rimborsi di quote TFR di competenza sia INPDAP che CNR.



Grafico n. 2 : Situazione entrate ultimi quattro anni distinte per FFO e Ricerca



Va detto, inoltre, che i fondi relativi al Funzionamento ordinario finanziano per circa il 90% spese di funzionamento mentre, per il restante 10% vengono destinati comunque a finalità di ricerca che non godono di finanziamenti specifici come la gestione del TNG, le quote per LBT, SRT, VST, i PRIN, TECNO INAF e altro.

Le Entrate sono suddivise nei seguenti titoli principali:

Tabella n. 5 – Suddivisione entrate per titoli

Titolo	Previsione iniziale	Variazioni	Previsioni definitive	Totale Entrate Accertate	Totale Entrate Riscosse	Riscosso in c/residui
Fondo iniziale di Cassa			60.705.561,57			
I - Entrate correnti	85.624.783,74	18.833.499,63	104.458.283,37	104.458.283,37	98.948.123,20	26.430.639,34
II - Entrate in conto capitale	0	7.899.776,28	7.899.776,28	7.899.776,28	7.864.776,28	120.088,07

III – P. di giro	27.615.000,00	13.012.645,79	40.627.645,79	34.008.263,34	33.472.068,05	779.720,07
<b>Totale delle entrate</b>	<b>113.239.783,74</b>	<b>39.745.921,70</b>	<b>152.985.705,44</b>	<b>146.366.322,99</b>	<b>140.284.967,53</b>	<b>27.330.447,48</b>

Nel corso dell'esercizio 2011 sono state accertate minori entrate per complessivi € 6.619.382,45 rispetto ad una previsione definitiva di € 152.985.705,44 pari al 4,33% circa. Tale minore accertamento attiene per intero all'ammontare delle partite di giro.

Il totale delle entrate, pari a € 152.985.705,44 evidenzia le risorse finanziarie complessive che, oltre all'avanzo di amministrazione, si sono rese disponibili nel corso dell'esercizio finanziario 2011.

Esse si possono così riassumere nelle loro principali componenti:

<i>Tabella n. 6 – Principali componenti di entrata</i>	<i>Importo in €</i>
Fondo di Funzionamento Ordinario Enti anno 2011 (Rif. nota MIUR prot. 2878 del 29 novembre 2011)	<b>80.455.666,00</b>
Astri MIUR	2.000.000,00*
MIUR Ska	1.000.000,00*
MIUR Fly-Eye	1.000.000,00*
MIUR Manutenzione impianti e attrezzature scientifiche	2.060.000,00*
MIUR Radiotelescopio SRT	5.000.000,00*
<b>Totale Parziale</b>	<b>11.060.000,00*</b>
ASI	10.282.509,79
U.E.	2.520.726,79
Organismi internazionali	87.852,15
Enti Pubblici	1.509.586,84
Enti Privati	59.200,00
Enti Territoriali	1.986.379,40
Ricerche e servizi commissionati da altri enti pubblici	19.317,00
Prestazioni di servizi e vendita di pubblicazioni e altri beni	984.529,58
<b>Totale Parziale</b>	<b>16.465.571,97</b>

\*Su indicazione del Collegio dei Revisori risultano accertati nel Bilancio Previsione 2012.

Come si rileva dal prospetto sopra riportato la maggior parte delle entrate è costituita da finanziamenti di provenienza ministeriale pur lasciando intravedere possibilità di incremento delle altre fonti di entrata connesse ai trasferimenti di altri enti ed organismi nazionali ed internazionali.

Per quanto concerne le fonti di finanziamento, come si evince dal bilancio, gran parte delle risorse proviene da assegnazioni di parte pubblica, anche se ha ormai acquisito rilevanza la quota derivante da finanziamenti esterni su progetti, indice questo del livello di eccellenza della ricerca effettuata in

ambito INAF. Al riguardo è importante evidenziare tuttavia che le entrate proprie presuppongono molto spesso un impegno dell'Ente attraverso un cofinanziamento ovvero mediante delle anticipazioni di fondi.

Ciò comporta che l'Ente finanziatore non sempre è disponibile ad accogliere la copertura delle spese generali in una percentuale realistica all'interno del finanziamento del progetto.

Tale circostanza, poiché il FFO registra una progressiva diminuzione a causa delle misure di contenimento della spesa pubblica, tal che rende impossibile garantire lo svolgimento di numerosi progetti e mette a rischio importanti linee di finanziamento esterne.

Al fine di curare e monitorare costantemente i maggiori canali di entrate finanziarie dell'Ente, sono stati potenziati presso la sede centrale, sotto il coordinamento del Dipartimento Progetti di Ricerca (ora Direzione Scientifica), l'UOAS (Unità Operativa Attività Spaziali) che ha curato i rapporti con l'ASI (maggior Ente finanziatore dell'INAF dopo il MIUR) e il Servizio Relazioni Internazionali che ha curato le attività generali di carattere internazionale e, in tale ambito, i rapporti con soggetti pubblici e privati, con particolare riferimento alle iniziative dell'Unione Europea, supportando le strutture di ricerca dell'Ente nella partecipazione ai progetti di ricerca europei FP6 e FP7.

Tale scelta strategica si è rivelata di successo per l'Ente in quanto ha determinato una più efficace e mirata gestione delle suddette entrate, oltre che, soprattutto nel 2011 (tab. n. 4) un incremento delle stesse, in particolare per ciò che concerne i trasferimenti provenienti dai progetti UE. La crescita dei finanziamenti derivanti dall'UE è stata infatti costante e nel 2011 si può registrare un valore complessivo di fondi gestiti pari a circa 2,5 volte rispetto a quello del 2007. Un discorso a parte merita l'andamento dei contratti ASI che invece, escluso l'aumento verificatosi nel 2010, negli ultimi anni ha subito una flessione evidente che rappresenta un importante fattore di criticità da analizzare al fine di porre in essere le azioni necessarie ad invertire la tendenza nei prossimi anni.

Premesso che la flessione delle entrate dall'ASI è certamente dovuta anche ai minori finanziamenti da quest'ultimo ricevuti, che hanno portato conseguentemente ad un riallineamento anche dei trasferimenti agli altri enti tra i quali l'INAF, si prevede di attuare le seguenti misure al fine favorire un'inversione di tendenza nei prossimi anni:

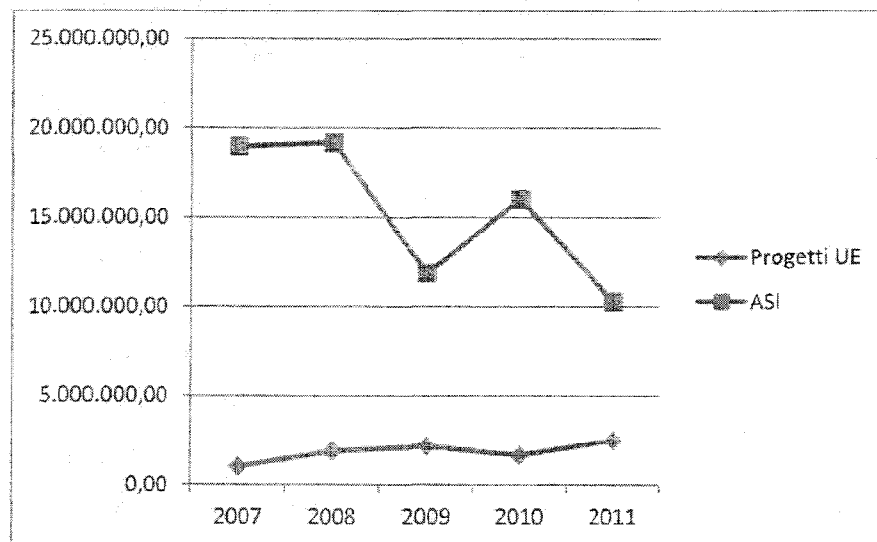
- rafforzamento degli uffici/servizi dedicati (UOAS e Servizio Relazioni Internazionali);
- maggiore diffusione presso i ricercatori delle informazioni necessarie per accedere ai finanziamenti;
- cura delle relazioni istituzionali con ASI al fine di condividere le strategie in sede previsionale e attuare programmi di comune interesse.

A titolo esemplificativo si riporta una tabella comparativa delle entrate derivanti da progetti UE e dai trasferimenti provenienti dall'ASI, relativa agli ultimi sei esercizi:

**Tabella n. 7 – Principali Enti Finanziatori della ricerca**

ENTI FINANZIATORI	2007	2008	2009	2010	2011
Progetti UE	1.048.955,80	1.928.106,20	2.207.263,08	1.702.549,54	2.520.726,79
ASI	18.945.256,06	19.183.701,13	11.875.836,63	16.014.737,09	10.282.509,79

**Grafico n. 3: Situazione entrate U.E. e ASI ultimi cinque anni**



In relazione alla gestione delle suddette entrate, deve segnalarsi la difficoltà di poter imputare sui fondi dei progetti di ricerca finanziati, le spese generali ad essi inerenti. In particolare per ciò che concerne le spese generali derivanti dalla gestione dei progetti finanziati con fondi ASI, queste gravano quasi interamente sul FFO (l'overhead riconosciuto da ASI è pari al solo 6% del costo del personale impiegato nel progetto), mentre per ciò che concerne i finanziamenti UE è possibile rendicontare le spese a carattere generale fino ad un massimo del 20% delle spese totali del progetto (comunque insufficiente considerato che in tale percentuale va rendicontato anche tutto l'IRAP).

La rappresentata difficoltà comporta la necessità di imputare a carico del FFO MIUR anche le spese generali che sono sostenute indirettamente per lo sviluppo e la gestione dei progetti di ricerca finanziati con fondi esterni.

A tal proposito il sistema di contabilità analitica, che deve essere adottato, sarà in grado di recuperare tali informazioni e consentire una rendicontazione puntuale permettendo il recupero di ulteriori risorse economiche per l'INAF.

Altra entrata su cui vale la pena porre l'attenzione, anche se di rilevanza marginale rispetto al totale delle entrate, è quella relativa al 5 per mille che garantisce un gettito medio di circa 40.000,00 € all'anno:

**Tabella n. 8 – Entrate 5 per mille**

Anno di competenza del reddito	Importo in euro	Pervenuti nell'anno	Assegnatario
2006	41.166,40	2008	Ufficio comunicazione
2007	43.093,65	2010	Dip.to Progetti
2008	42.300,09	2010	Dip.to Progetti
2009	37.021,50	2011	in corso di assegnazione
<i>totale</i>	<b>163.581,64</b>		

Le predette entrate sono state destinate all'Ufficio Comunicazione nel 2008, e al Dipartimento Progetti per il progetto OPTICON nel 2010 mentre per il 2011 pur essendo stata contabilizzata l'entrata non è stata ancora prevista la destinazione.

La gestione dei rapporti con gli altri soggetti finanziatori dell'Ente (contributi dalle Regioni e dagli Enti territoriali e donazioni di soggetti privati come Banche e Fondazioni) è, in atto, rimessa alla diretta cura e responsabilità delle Strutture di ricerca.

Si ricorda, infine, che con nota prot. n. 2878 del 29 novembre 2011 il MIUR ha assegnato oltre alla quota di riparto definitivo del FFO anche altri contributi che su indicazione del Collegio dei Revisori, sono stati accertati nel Bilancio di Previsione 2012 ed in particolare:

- a) € 2.000.000,00 quale seconda annualità del contributo straordinario a sostegno del progetto bandiera "ASTRI – Astrofisica con specchi a tecnologia replicante italiana";
- b) € 1.000.000,00 quale contributo straordinario a sostegno del progetto internazionale "Square Kilometre Array –radio-astronomy (SKA), inserito tra le infrastrutture della Roadmap Europea ESFRI";
- c) € 1.000.000,00 quale contributo straordinario a sostegno del progetto internazionale di interesse strategico "FLY-EYE";
- d) € 2.060.000,00 quale seconda annualità di interventi destinati alla manutenzione straordinaria di impianti e strumentazioni scientifiche in dotazione all'Istituto;
- e) € 5.000.000,00 quale contributo straordinario per l'infrastruttura "Radiotelescopio SRT";

Va infine considerato che l'Ente deve organizzarsi al fine di sfruttare al meglio la nuova logica di ripartizione del fondo ordinario prevista dall'art. 4 del D.Lgs 213/2009. In tale quadro il Ministero ha confermato che una quota pari al 7% dello stanziamento del Fondo ordinario verrà destinata al finanziamento premiale di specifici programmi e progetti, anche congiuntamente, proposti da più enti, sulla base dei criteri e motivazioni di assegnazione stabiliti con Decreto ministeriale (D.M. 11 Novembre 2011, n. 970/RIC.). Una ulteriore quota, pari all'8% del Fondo, sarà invece destinata ad assicurare il contributo straordinario per il sostegno dei progetti bandiera inseriti nella programmazione nazionale della ricerca e per il finanziamento di progetti di ricerca ritenuti di particolare interesse nell'ambito delle scelte strategiche e/o degli indirizzi di ricerca impartiti dal MIUR, anche nella prospettiva di favorire un incremento della quota contributiva direttamente destinata al sostegno di attività di ricerca.

In tale situazione l'Ente dovrà cercare di cogliere le opportunità che si presenteranno al fine, se possibile, di riportare il fondo al livello dell'assegnazione fino al 2010 pari a 12 milioni di euro.

Nell'attesa della ripartizione del fondo destinata alla premialità, l'INAF risulta aver subito gli effetti negativi delle nuove modalità di distribuzione del fondo ordinario dalle quali è derivato un minor fondo totale a disposizione per il 2011, seppur parzialmente compensato con le somme pervenute a titolo di contributi per la ricerca scientifica illustrati nella pagina precedente. L'attribuzione in tempi brevi delle risorse premiali consentirebbe all'Ente la più agevole prosecuzione degli accordi internazionali di maggiore rilievo e lo sviluppo di nuovi filoni scientifici.

Maggiori elementi di dettaglio per le entrate possono essere desunti dagli allegati 3a e 3b (rispettivamente Bilancio di verifica con classificazione per struttura delle entrate e delle uscite).

**Tabella n. 9 – Ripartizione Fondo enti di ricerca: obiettivo minimo per l'INAF**

ANNO	ASSEGNAZIONI ORDINARIE	ASSEGNAZIONI STRAORDINARIE			NOTE
		PROGETTI BANDIERA	PREMIALITÀ	ALTRO	
2010	91.029.385,00	3.000.000,00	-	9.252.204,00	Ultimo anno di finanziamento ante D.Lgs. 213/2009
2011	80.455.666,00	2.000.000,00	T.B.D.	9.060.000,00	in attesa della ripartizione dei fondi destinati alla premialità
2012	80.455.666,00				

**5B. SPESE**

Con riferimento alle uscite, le somme impegnate dall'INAF in relazione ai Centri di Spesa sono evidenziate in € 143.008.727,86 e le somme pagate sono risultate pari a € 124.989.527,69 in c/competenza ed € 27.807.267,81 in c/residui.

Le spese appaiono così suddivise:

**Tabella n. 10 – Suddivisione spese per UPB 1° livello**

	Impegnato	Pagato c/competenza	Pagato c/residui	Totale pagato
Direz. Amm.va	104.173.180,76	97.168.767,56	9.657.542,60	106.826.310,16
Dipartim. 1	14.001.477,76	10.299.277,87	4.856.664,52	15.155.942,39
Dipartim. 2	24.834.069,34	17.521.482,26	13.293.060,69	30.814.542,95
Totale	143.008.727,86	124.989.527,69	27.807.267,81	152.796.795,50

*Dati comprensivi delle partite di giro*

Ulteriori elementi di valutazione possono essere desunti dal rendiconto finanziario di competenza gestionale che considera il dettaglio dei singoli capitoli e dei centri di responsabilità di secondo livello. Vengono, inoltre, allegati alcuni grafici dimostrativi dei flussi finanziari di alcuni tra i più significativi capitoli di spesa (Allegati n. 6, 6A, 6B, 6C, 6D e 6E).

Le spese sostenute nell'anno 2011 possono essere così riassunte, divise per ciascuno dei tre centri di responsabilità di primo livello.

Per la Direzione Amministrativa l'assegnazione di funzionamento ordinario prevede la copertura di tutte le spese per il funzionamento del Centro di Responsabilità stesso, degli organi dell'Istituto e della Sede centrale di Monte Mario, nonché la copertura di tutte le spese per il personale dell'Ente i cui pagamenti vengono effettuati a livello centralizzato:

**Tabella n. 11 – Spese Direzione Amministrativa – UPB 1° livello 0**

	Previsione definitiva	Totale Spese Impegnate	Totale Spese Pagate	% impegnato sul totale escluse p. giro "peso della spesa"
<b><i>Uscite Correnti</i></b>				
Spese per gli organi dell'ente	366.500,00	266.947,36	204.757,80	0,38
Spese per le commissioni e	1.012.742,75	999.373,35	966.408,37	1,42

organismi dell'ente				
Spese per il personale in servizio	74.225.680,72	62.793.988,23	59.938.591,45	89,49
Spese per acquisizione di beni e servizi	1.764.898,15	1.667.627,29	1.486.693,24	2,38
Spese per la ricerca	227.918,79	217.819,71	134.400,07	0,31
Trasferimenti passivi	0,00	0,00	0,00	0,00
Oneri tributari	47.594,00	41.258,29	41.258,29	0,06
Oneri finanziari	215.981,00	215.825,55	215.825,55	0,31
<b>Uscite in conto capitale</b>				
Acquisizione di beni ad uso durevole	110.200,00	91.247,87	13.599,63	0,13
Spese per la ricerca scientifica	0,00	0,00	0,00	0,00
Immobilizzazioni immateriali	0,00	0,00	0,00	0,00
Oneri per personale in quiescenza	10.810.547,14	3.736.931,61	3.727.797,10	5,33
Rimborso mutui e prestiti	133.958,83	133.898,16	133.898,16	0,19
<b>Somme non attribuite</b>				
Fondi ed accantonamenti	1.801.496,26	0,00	0,00	0,00
<b>Totale al netto delle p.giro</b>	<b>90.717.517,64</b>	<b>70.164.917,42</b>	<b>66.863.229,66</b>	<b>100,00</b>
<b>Partite di giro</b>				
Uscite aventi natura di partite di giro	40.627.645,79	34.008.263,34	30.305.537,90	
<b>Totale generale delle spese</b>	<b>131.345.163,43</b>	<b>104.173.180,76</b>	<b>97.168.767,56</b>	

Come si evince dalla Tab. n. 11 nelle spese imputate alla Direzione Amministrativa il trattamento economico di tutto il personale gestito in maniera accentrata, raggiunge la percentuale del 89,49% sul totale delle spese impegnate dall'esistente Direzione.

Anche la maggior parte delle altre voci di costo è riferita a situazioni aventi caratteristiche di generalità e rilevanza nazionale per l'Ente (Organi, Direzione Dipartimenti, Direzione Strutture, rimborso mutui, tasse e imposte varie, assicurazioni ed altro).



La ripartizione nelle principali categorie di spesa per il Dipartimento 1 è la seguente:

**Tabella n. 12 – Spese Dipartimento Strutture di Ricerca – UPB 1° livello I**

	Previsione definitiva	Totale Spese Impegnate	Totale Spese Pagate	% impegnato sul totale escluse p. giro "peso della spesa"
<b>Uscite Correnti</b>				
Spese per le commissioni e organismi dell'ente	1.783,17	1.783,17	1.783,17	0,01
Spese per il personale in servizio	156.574,88	89.408,46	55.061,50	0,64
Spese per acquisizione di beni e servizi	8.797.059,37	5.397.138,60	4.139.133,23	38,55
Spese per la ricerca	8.958.168,01	3.386.641,52	2.288.868,73	24,19
Trasferimenti passivi	4.491.571,94	2.481.153,05	2.479.153,05	17,72
Oneri tributari	93.594,73	93.583,73	73.837,85	0,67
Oneri finanziari	989,88	854,43	831,33	0,01
<b>Uscite in conto capitale</b>				0,00
Acquisizione di beni ad uso durevole	836.454,52	224.424,23	105.531,72	1,60
Spese per la ricerca scientifica	2.654.580,07	1.214.046,48	693.674,40	8,67
Spese per beni immobili	6.911.084,26	1.090.825,61	448.985,89	7,79
Immobilizzazioni immateriali	8.455,18	8.455,18	2.417,00	0,06
Immobilizzazioni finanziarie	215.000,00	10.000,00	10.000,00	0,07
Oneri per personale in quiescenza	4.833,78	3.163,30	0,00	0,02
<b>Totale al netto delle p.giro</b>	<b>33.130.149,79</b>	<b>14.001.477,76</b>	<b>10.299.277,87</b>	<b>100,00</b>
<b>Partite di giro</b>				
Uscite aventi natura di partite di giro	0,00	0,00	0,00	
<b>Totale generale delle spese</b>	<b>33.130.149,79</b>	<b>14.001.477,76</b>	<b>10.299.277,87</b>	

Oltre alle spese di ricerca il Dipartimento 1 presenta la particolarità di una percentuale di spesa di funzionamento particolarmente elevata (38,55 + 1,60 in c/capitale) pari a oltre 1/3 del totale delle spese impegnate dal predetto Dipartimento, in quanto su di esso grava il funzionamento delle 19 strutture di ricerca dell'Ente.

La ripartizione nelle principali categorie di spesa per il Dipartimento 2 è la seguente:

**Tabella n. 13 – Spese Dipartimento Progetti di Ricerca – UPB 1° livello 2**

	Previsione definitiva	Totale Spese Impegnate	Totale Spese Pagate	% impegnato sul totale escluse p. giro "peso della spesa"
<b>Uscite Correnti</b>				
Spese per le commissioni e organismi dell'ente	26.261,15	19.744,68	14.922,55	0,08
Spese per il personale in servizio	4.773.157,68	2.976.274,92	1.782.963,75	11,98
Spese per acquisizione di beni e servizi	775.139,32	477.106,57	281.193,47	1,92
Spese per la ricerca	23.599.012,51	10.539.347,75	7.858.171,24	42,44
Trasferimenti passivi	14.685.987,44	6.862.797,69	6.136.017,81	27,63
Oneri tributari	3.998,22	2.950,72	2.920,72	0,01
Oneri finanziari	257,90	255,98	255,98	0,00
<b>Uscite in conto capitale</b>				
Acquisizione di beni ad uso durevole	1.689.947,05	1.081.796,17	164.181,94	4,36
Spese per la ricerca scientifica	6.611.132,85	2.348.508,01	1.075.929,73	9,46
Spese per beni immobili	502.030,63	224.877,28	192.461,98	0,91
Immobilizzazioni immateriali	10.484,00	8.673,00	2.264,00	0,04
Immobilizzazioni finanziarie	0,00	0,00	0,00	0,00
Oneri per il Personale in quiescenza	362.155,59	291.736,57	10.199,09	1,17
<b>Totale al netto delle p.giro</b>	<b>53.039.564,34</b>	<b>24.834.069,34</b>	<b>17.521.482,26</b>	<b>100,00</b>
<b>Partite di giro</b>				
Uscite aventi natura di partite di giro	0,00	0,00	0,00	
<b>Totale generale delle spese</b>	<b>53.039.564,34</b>	<b>24.834.069,34</b>	<b>17.521.482,26</b>	

Dalle percentuali sopra indicate si può notare come il Dipartimento 2 svolga quasi essenzialmente attività di ricerca. Si ribadisce, peraltro, che i costi relativi all'acquisizione di beni e servizi ed all'acquisizione di beni di uso durevole dovrebbero gravare sui fondi dei progetti di ricerca anziché sui fondi di funzionamento ordinario.

Tale operazione gioverebbe notevolmente alla situazione finanziaria dell'ente che potrebbe, in questo modo, liberare risorse per avviare nuovi programmi di ricerca.

Ulteriori elementi di dettaglio per le spese possono essere desunti dall'allegato 3c (Consuntivo per capitoli: Entrate) e 3d (Consuntivo per capitoli: Spese).

Nel fondo di riserva 2011 è stata iscritta la somma di € 2.653.844,18 pari a circa l'1,80% delle spese correnti previste. Il fondo ha subito variazioni in aumento nel corso del 2011 per un totale di € 3.457.102,41 (di cui 1.164.033,26 relative a restituzione dei contributi dall'INPDAP) e in diminuzione per un totale di € 4.309.450,33; di tal che la disponibilità finale è risultata pari a € 1.801.496,26. La predetta disponibilità è stata parzialmente utilizzata per compensare l'annullamento dei residui attivi dovuto alla riscontrata doppia imputazione dell'importo relativo al contributo di funzionamento ordinario dell'esercizio 2008 per un ammontare complessivo pari a € 637.463,00 (delibera del CdA n. 25/11 del 23/11/2011 – Verbale del Collegio dei Revisori n. 36 del 23/11/2011 – allegato n. 12).

La restante parte pari ad € 1.164.033,26 è stata riportata nel Fondo di riserva dell'esercizio 2012 come avanzo a destinazione vincolata per le necessità connesse al TFR del personale dipendente in quanto, come già premesso, trattasi di una maggiore entrata dovuta alla restituzione dei contributi versati all'INPDAP per trattamento di fine rapporto, la cui gestione dal 2005 è stata attribuita all'Istituto (Delibera del CdA n. 16/11 del 10/11/2011 – Verbale del Collegio dei Revisori n. 35 del 9/11/2011 – Allegato n. 13). Con riferimento a tale importo è stata recentemente acquisita la documentazione giustificativa che rende possibile lo storno della somma nell'apposito capitolo relativo al trattamento di fine rapporto.

### ***5BI. CONTENIMENTO E RAZIONALIZZAZIONE DELLA SPESA PUBBLICA***

La gestione di bilancio è stata effettuata nel rispetto dei limiti previsti dalle Leggi Finanziarie e dai decreti taglia spese, in particolare nel rispetto delle disposizioni dettate nella Legge 266/2005 (Legge finanziaria 2006), nella Legge 248/2006 di conversione del Decreto Legge 4 luglio 2006 n. 223.

Ulteriori misure di contenimento della spesa pubblica sono state disposte con il D.L. 25 giugno 2008 n. 112, convertito con modificazioni dalla Legge 6 agosto 2008 n. 133 (in particolare l'art. 61) ha disposto ulteriori misure di riduzione della spesa con effetto a decorrere dall'anno 2009 nonché con D.L. 31 maggio 2010, n. 78 convertito con modificazioni dalla Legge 30 luglio 2010, n. 122.

Le tipologie di spesa soggette ai limiti di spesa sono:

1) Spese di rappresentanza: risulta impegnata la spesa complessiva di € 159,00, inferiore al limite massimo del 20% della spesa 2009 (€ 1.180,33). Il versamento da effettuare al bilancio dello Stato

per l'anno 2011 è pari alla differenza tra la spesa impegnata nel 2009 ed il limite di spesa vigente nel 2011 e, pertanto, pari ad € 944,26. Tale versamento è stato effettuato.

2) Convegni: in ordine ai convegni, gli Enti di Ricerca sono esclusi, a decorrere dall'anno 2009, dall'obbligo di rispetto dei limiti di spesa (Rif. art. 61 del D.L. 112/2008 convertito con Legge 133/2008).

3) Manutenzione, noleggio, e acquisto automezzi: risulta impegnata la somma di € 80.068,10 a fronte del limite di euro 81.131,83 (80% del 2009 anno in cui la spesa è stata di euro 101.414,79); il limite di spesa è stato rispettato. Il versamento da effettuare al bilancio dello Stato per l'anno 2011 è pari alla differenza tra la spesa impegnata nel 2009 ed il limite di spesa vigente nel 2011 e, pertanto, pari ad € 20.282,96. Tale versamento è stato effettuato.

4) Spesa per contratti di consulenza professionale: l'INAF come tutti gli enti di ricerca è esonerato dall'osservare i limiti di spesa sui contratti di consulenza; tuttavia svolge a livello prudenziale un controllo capillare di tutti i contratti prima della stipulazione, al fine di contenere il ricorso a tali contratti entro rigorosi limiti di spesa e nei casi di strettamente necessari ad assicurare l'assolvimento dei compiti istituzionali nella riscontrata assenza di professionalità interne.

5) Per ciò che concerne le spese relative alle indennità, compensi e retribuzioni corrisposte al Consiglio di Amministrazione e Organi Collegiali comunque denominati il versamento da effettuare al bilancio dello Stato per l'anno 2011 è pari al 10% degli importi risultanti alla data del 30 aprile 2010 (€ 143.742,80) e pertanto il versamento eseguito è stato di € 14.374,28.

6) manutenzione immobili: per soddisfare tale fondamentale esigenza sono state avviate le necessarie iniziative per una precisa valutazione e stima dei valori degli immobili in gran parte di proprietà del demanio e concessi in uso gratuito; di tal che la normativa di limitazione delle spese per manutenzione ordinaria e straordinaria, basata su percentuali da applicare al medesimo valore, presuppone l'avvenuto completo espletamento delle predette iniziative al fine di acquisire tutti gli elementi conoscitivi del patrimonio immobiliare dell'Ente.

7) Spese per missioni: è il limite di spesa il cui rispetto ha imposto i maggiori sacrifici all'Ente in quanto per lo svolgimento dell'attività di ricerca scientifica (finanziata con i fondi ordinari) a livello di eccellenza sono necessari il confronto continuo e la collaborazione con ricercatori italiani e stranieri. La spesa del 2009, pari a Euro 908.596,85 è stata ridotta entro il 50% del predetto importo e pertanto la differenza di Euro 454.298,43 è stata versata al Bilancio dello Stato.

8) Spese per la formazione: la spesa del 2009, pari a Euro 529.257,94, è stata ridotta entro il 50% del predetto importo e pertanto la differenza di Euro 264.628,97 è stata versata al Bilancio dello Stato.

Con riferimento alla normativa sul contenimento e la razionalizzazione della spesa pubblica si conferma pertanto la regolarità e tempestività degli adempimenti posti in essere dall'Ente nel 2011, nel rispetto dei limiti di spesa fissati sia nella puntualità dei relativi versamenti al Bilancio dello Stato. Si vedano in proposito gli allegati n. 10A e 10B.

**5B2. SITUAZIONE DEL C.R.A. "PIANO STRAORDINARIO ASSUNZIONE RICERCATORI AI SENSI DELL'ART. 1, COMMA 651, DELLA LEGGE N. 296/2006" (0.01.05.)**

L'articolo 1, comma 651 della Legge n. 296/2006 ha stabilito un piano straordinario di assunzioni di ricercatori presso gli Enti di Ricerca, da finanziarsi con apposite risorse stanziare dal MIUR ai sensi del comma 652 dell'art. 1 della stessa Legge.

A partire dal 2007 l'INAF ha ricevuto n. 5 erogazioni di tali finanziamenti il cui totale, al 31/12/2011, ammonta ad euro 7.367.495,00 iscritte in bilancio come segue:

**Tabella n. 14 – Entrate Piano Straordinario Assunzione Ricercatori**

anno competenza	importo	note
2007	533.419,00	D.M. 28 dic. 2007 n. 2063/Ric, prot. MIUR n. 193 del 7/3/2008
2008	1.708.519,00	D.M. 3 dic. 2008 n. 1403/Ric, prot. MIUR n. 1114 del 23/12/2008
2009	1.708.519,00	Importo accreditato ancorché non formalmente comunicato
2010	1.708.519,00	Importo accreditato ancorché non formalmente comunicato
2011	1.708.519,00	Importo accreditato ancorché non formalmente comunicato
<b>Totale</b>	<b>7.367.495,00</b>	

Nel corso del 2010 sono state espletate le procedure concorsuali e nei primi mesi del 2011 sono state pubblicate le graduatorie definitive dei vincitori dei 27 posti messi a concorso.

Le assunzioni sono iniziate nel mese di aprile 2011 e sono proseguite nel corso dell'anno fino a concludersi con l'ultima che ha avuto decorrenza dal 2 gennaio 2012.

Per agevolare la gestione delle entrate, e conseguentemente delle relative uscite, riferite a questo specifico finanziamento, già dall'esercizio 2010 è stato aperto in bilancio un apposito CRA che al 31/12/2011 presentava, per quanto riguarda i capitoli di spesa, la seguente situazione:

**Tabella n. 15 – Disponibilità di spesa Piano Straordinario Assunzione Ricercatori**

capitolo	disponibilità	impegno n°
1.03.03. stipendi ed assegni fissi personale a tempo indet.	2.246.875,93	17424/2010
1.03.06. trattamento accessorio personale livelli I - III	173.715,26	23118/2010
1.03.16. imposte, oneri previd. e assistenziali a carico ente	807.477,85	23119/2010
2.14.01. trattamento di fine rapporto	211.340,35	23120/2010
Avanzo vincolato anno 2011	3.417.038,00	
<b>Totale</b>	<b>6.856.447,39</b>	

**5C. RESIDUI**

Con delibera del Consiglio di Amministrazione, precedente a quella di approvazione del Conto Consuntivo e previo parere favorevole del Collegio dei Revisori, è deliberato il riaccertamento dei residui attivi e passivi al 1° gennaio 2012. Ai sensi dell'articolo 25 del Regolamento di Contabilità la delibera di riaccertamento dei residui costituisce parte integrante del rendiconto finanziario (Allegato n. 4). La situazione che si presenta è la seguente:

**Tabella n. 16 - RESIDUI ATTIVI AL 31/12/2011**

	RA al 1/1/2011		RA al 31/12/2011		Rimasti da riscuotere	
	Imp.Deliberato	Variazioni	Imp. Finale delib.	Riscossi	da liquidare	da emettere
Funzionamento MIUR	14.671.255,00	665.463,00	14.005.792,00	13.992.792,00	13.000,00	- 13.000,00
Altro	30.997.870,81	-50.718,15	30.947.152,66	13.337.655,48	17.373.878,03	235.619,15 17.609.497,18
Totale generale	45.669.125,81	-716.181,15	44.952.944,66	27.330.447,48	17.386.878,03	235.619,15
				<b>Totale</b>	<b>17.622.497,18</b>	

**Tabella n. 17 - RESIDUI PASSIVI AL 31/12/2011**

	RP al 1/1/2011		RP al 31/12/2011		Rimasti da pagare	
	Imp.Deliberato	Variazioni	Imp. Finale delib.	Pagati	da liquidare	da emettere
Totale Direzione Amministrativa	15.378.683,28	-337.015,08	15.041.668,20	9.657.542,60	4.958.031,89	426.093,71
					<b>5.384.125,60</b>	
Totale Dipartimenti	26.466.831,98	2.386.921,02	24.079.910,96	18.149.725,21	5.693.569,35	236.616,40
					<b>5.930.185,75</b>	
Totale generale	41.845.515,26	2.723.936,10	39.121.579,16	27.807.267,81	10.651.601,24	662.710,11
				<b>Totale</b>	<b>11.314.311,35</b>	

**INDICATORI RESIDUI**

Per facilitare l'analisi dell'andamento dei residui sono stati calcolati gli indici di bilancio di seguito riportati.

**Tabella n. 18 - GRADO DI FORMAZIONE DEI RESIDUI ANNI 2008-2009-2010-2011**

Descrizione	2007	2008	2009	2010	2011
Residui attivi sorti nell'esercizio	30.256.333,85	64.180.971,48	12.813.572,38	20.833.931,46	6.081.355,46
Totale accertamenti	150.673.021,03	162.252.613,85	149.005.835,20	168.722.118,28	146.336.322,99
<b>% grado di formazione residui attivi</b>	<b>20,08</b>	<b>39,56</b>	<b>8,6</b>	<b>12,35</b>	<b>4,16</b>
Residui passivi sorti nell'esercizio	21.123.674,50	25.916.175,26	28.408.201,15	32.656.611,06	18.019.200,17
Totale impegni	133.855.662,64	160.062.858,49	151.313.928,51	170.219.342,63	143.008.727,86
<b>% grado di formazione residui passivi</b>	<b>15,78</b>	<b>16,19</b>	<b>18,77</b>	<b>19,18</b>	<b>12,60</b>

Grafico n.4: Grado di formazione dei residui

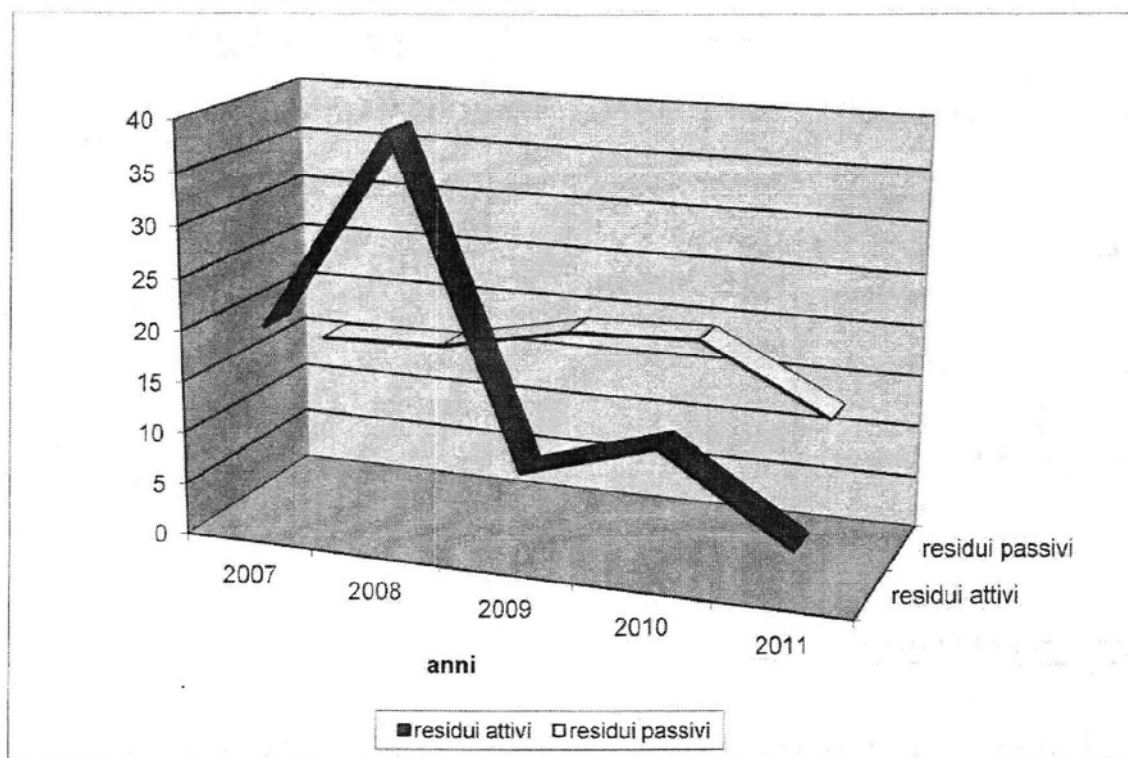
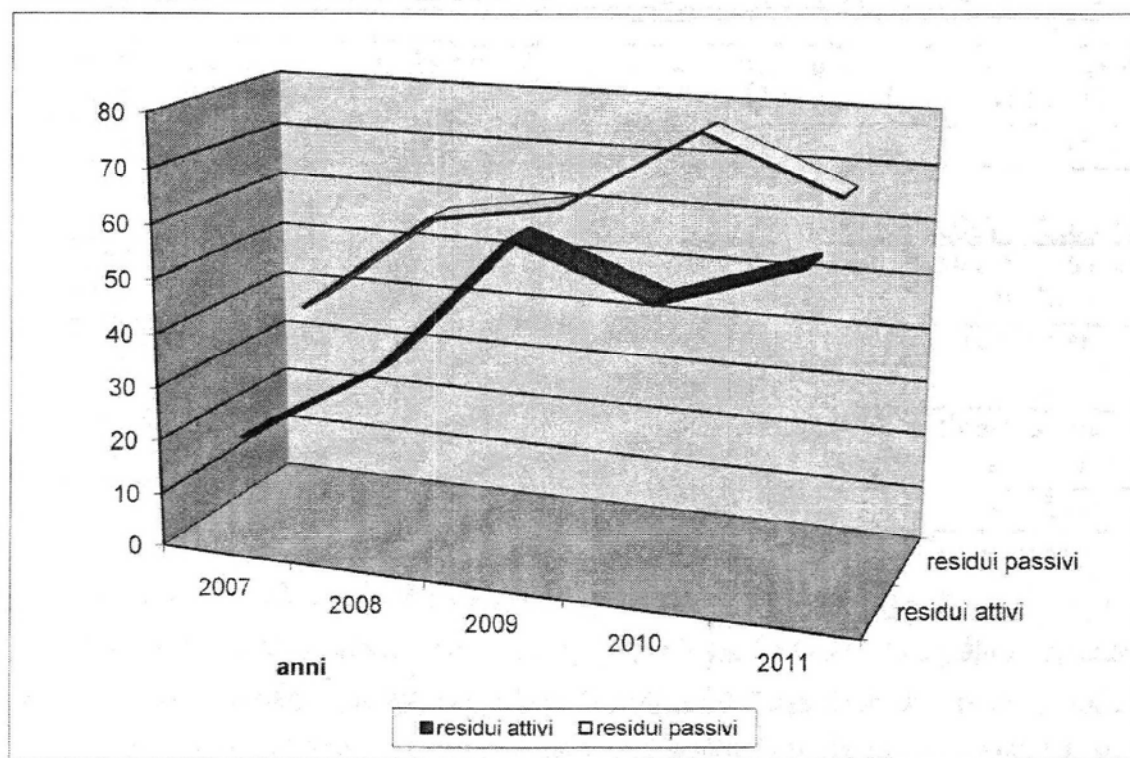


Tabella n. 19 - GRADO DI SMALTIMENTO DEI RESIDUI ANNI 2008-2009-2010-2011

Descrizione	2007	2008	2009	2010	2011
Totale riscossioni in c/residui	6.356.815,43	19.195.987,97	61.204.552,95	26.712.774,29	27.330.447,48
Totale residui attivi esistenti	32.195.193,74	56.077.286,57	100.956.120,86	51.784.066,20	45.669.125,81
<b>% grado di smaltimento residui attivi</b>	<b>19,74</b>	<b>34,23</b>	<b>60,62</b>	<b>51,58</b>	<b>59,84</b>
Totale pagamenti in c/residui	18.534.888,74	22.133.843,16	24.226.102,56	32.967.923,50	27.807.267,81
Totale residui passivi esistenti	48.597.811,05	38.756.514,65	39.648.364,51	43.044.001,60	41.845.515,26
<b>% grado di smaltimento residui passivi</b>	<b>38,14</b>	<b>57,11</b>	<b>61,1</b>	<b>76,59</b>	<b>66,45</b>



*Grafico n.5: Grado di smaltimento dei residui*

Come risultato dei maggiori controlli e verifiche sui residui, si può notare un generale miglioramento sia del grado di formazione che del grado di smaltimento dei residui sia attivi che passivi.

***Tabella n. 20 - RIEPILOGO RESIDUI ATTIVI***

Residui attivi al 31/12/2008	Residui attivi al 31/12/2009	Residui attivi al 31/12/2010	Residui attivi al 31/12/2011
36.775.149,38	38.970.493,82	24.835.194,35	17.622.497,18

***Tabella n. 21 - RIEPILOGO RESIDUI PASSIVI***

Residui passivi al 31/12/2008	Residui passivi al 31/12/2009	Residui passivi al 31/12/2010	Residui passivi al 31/12/2011
13.732.189,25	14.635.800,45	9.188.904,20	11.314.311,35

**Tabella n. 22 - RESIDUI ATTIVI**

Ammontare iniziale al 1/1/2010	Somme riscosse nel 2010	Variazioni 2010	Somme da riscuotere al 31/12/2010
51.784.066,20	26.712.774,29	<b>-236.097,56</b>	24.835.194,35

Ammontare iniziale al 1/1/2011	Somme riscosse nel 2011	Variazioni 2011	Somme da riscuotere al 31/12/2011
45.669.125,81	27.330.447,48	<b>-716.181,15</b>	17.622.497,18

**Tabella n. 23 - RESIDUI PASSIVI**

Ammontare iniziale al 1/1/2010	Somme pagate nel 2010	Variazioni 2010	Somme da pagare al 31/12/2010
43.044.001,60	32.967.923,50	<b>-887.173,90</b>	9.188.904,20

Ammontare iniziale al 1/1/2011	Somme pagate nel 2011	Variazioni 2011	Somme da pagare al 31/12/2011
41.845.515,26	27.807.267,81	<b>-2.723.936,10</b>	11.314.311,35

Rispetto alla criticità dell'Ente, rappresentata dall'elevata mole di residui iscritti a Bilancio, segnalata dal Collegio dei Revisori dei Conti, si può osservare come, partendo da un grado di formazione piuttosto alto negli anni 2007 e 2008, l'indicatore mostri negli anni successivi, l'ottimo risultato del 2011. Con qualche difficoltà in più anche il grado di formazione dei residui passivi è stato tenuto sotto controllo con il passare degli anni.

Dal 2009, come si evince dai riepiloghi al 31/12, i residui attivi hanno avuto un costante andamento decrescente. Le Strutture di ricerca e l'Amministrazione centrale hanno continuato (Rif. lettera Ufficio IV prot. n. 2147 del 23/03/2010), in ottemperanza a quanto richiesto dal Collegio dei Revisori dei Conti in occasione del riaccertamento dei residui, ad effettuare una attenta analisi sia di quelli attivi che passivi, relativi agli anni pregressi, iscritti in bilancio alla data del 1° gennaio 2011 al fine di verificare le eventuali ragioni del loro mantenimento in bilancio, totale o parziale, motivandole opportunamente. Tale operazione di revisione ha come obiettivo principale la riduzione dell'importo dei residui passivi con conseguente ottimizzazione della capacità di spesa. Si allega il provvedimento di riaccertamento dei residui (Allegati n. 4, 4a, 4b, 4c e 4d).

**5D. ANALISI DEI RISULTATI CONTABILI COMPLESSIVI****Risultato della gestione di competenza**

La gestione di competenza del 2011 si chiude con un avanzo finanziario di € 3.357.595,13. Dalla tabella che segue emerge che nell'esercizio 2011 si è realizzato un avanzo di parte corrente dell'importo di euro 5.926.402,32 ed un disavanzo in conto capitale dell'importo di euro 2.568.807,19 comportando quindi un avanzo complessivo di competenza dell'importo di euro 3.357.595,13.

L'esercizio 2010 si era chiuso invece con un disavanzo di 1,5 milioni di euro coperto con parte dell'avanzo di amministrazione dell'esercizio precedente.

***Tabella n. 24 – Gestione finanziaria dell'esercizio 2011***

	ENTRATE		USCITE
Correnti	104.458.283,37		98.531.881,05
Avanzo di parte corrente		5.926.402,32	
Alienazione di beni	0,00		0,00
Conto Capitale	7.899.776,28		10.468.583,47
Avanzo c/capitale		-2.568.807,19	
Fondo rinn.contratt.	0,00		0,00
Partite di giro	34.008.263,34		34.008.263,34
Totale	146.366.322,99		143.008.727,86
Avanzo FINANZIARIO DI COMPETENZA			<b>3.357.595,13</b>
TOTALE GENERALE	146.366.322,99		146.366.322,99

Dalla tabella n. 24 e dall'allegato n. 3D, si evince che una parte delle entrate correnti sono state destinate alla copertura della spesa in conto capitale che risulta così distribuita: 3, 562 milioni di euro per il personale cessato, 4,869 milioni di euro per la ricerca scientifica, 1,316 milioni di euro per manutenzioni di beni immobili, 27mila euro per immobilizzazioni finanziarie e immateriali, 134mila euro per rimborso quota capitale mutui passivi, 1,397 milioni di euro per acquisto beni durevoli.

La spesa per il personale, pari a 65,860 milioni di euro, ivi compresi gli oneri riflessi, ha assorbito il 60,42% della spesa complessiva (66,84% della spesa in parte corrente), escluse le partite di giro. In tale contesto non è considerata la spesa per consulenze, rapporti di collaborazione, prestazioni professionali afferenti a programmi scientifici, tutti oneri fatti rientrare nei costi della ricerca e dei

progetti. Nel 2010 la spesa per il personale era stata di 77,477 milioni di euro con una percentuale del 57,65% sul totale della spesa complessiva escluse le partite di giro.

Le spese di funzionamento, pari a 7,542 milioni di euro hanno poi assorbito il 6,92% della spesa complessiva, al netto delle partite di giro, mentre le spese, di parte corrente, per la ricerca ed i progetti hanno assorbito il 12,98% della spesa corrente complessiva, sempre al netto delle partite di giro.

Le spese in conto capitale incidono sulla spesa totale, al netto delle partite di giro, per il 9,60%.

Infine, le partite di giro rappresentano il 23,78% della spesa complessiva.

Dal confronto dei dati con l'esercizio 2010 emerge la seguente situazione:

**Tabella n. 25 – Confronto gestione finanziaria anni 2010 – 2011**

	ENTRATE			USCITE		
	2010	2011	%	2010	2011	%
Correnti	132.854.244,06	104.458.283,37	-21,37	113.658.880,59	98.531.881,05	13,31
Alienazione beni						
Conto Capitale	35.000,00	7.899.776,28	22.470,79	20.727.587,82	10.468.583,47	49,49
Acc. Mutui						
Partite giro	35.832.874,22	34.008.263,34	-5,09	35.832.874,22	34.008.263,34	-5,09
Totale	168.722.118,28	146.366.322,99	-	170.219.342,63	143.008.727,86	
Av/Disavanzo finanz.	<b>1.497.224,35</b>				<b>3.357.595,13</b>	
Totale generale	170.219.342,63	146.366.322,99		170.219.342,63	146.366.322,99	

Rispetto all'esercizio 2010 dove si era registrato un disavanzo finanziario di 1.497.224,35 euro, nel 2011 si evidenzia un avanzo finanziario di 3.357.595,13 euro. Il dato relativo all'aumento delle entrate in c/capitale è dovuto al trasferimento da parte dell'INPDAP degli accantonamenti TFR passati alla gestione diretta dell'Ente dal 31/12/2005.

L'avanzo di amministrazione dell'esercizio 2011, che parte dal risultato di amministrazione dell'esercizio precedente, ammonta ad euro 69,894 milioni, come emerge dal sottostante prospetto. Rispetto all'avanzo di amministrazione dell'esercizio precedente (euro 64.529.172,12) si registra un aumento di circa l'8,3%.

Nel prospetto che segue è evidenziato il risultato di amministrazione:

**Tabella n. 26 – Dimostrazione del risultato di amministrazione**

Consistenza cassa inizio esercizio	60.705.561,57
Residui attivi all'inizio dell'esercizio	45.669.125,81
Residui passivi all'inizio dell'esercizio	- 41.845.515,26
<b>Avanzo di amministrazione all'inizio dell'esercizio</b>	<b>64.529.172,12</b>
Variazione residui attivi	- 716.181,15
Variazione residui passivi	2.723.936,10
<b>Risultato della gestione di competenza (avanzo)</b>	<b>3.357.595,13</b>
<b>AVANZO DI AMMINISTRAZIONE FINALE</b>	<b>69.894.522,20</b>

#### **GESTIONE DI CASSA**

Per la gestione di cassa il differenziale in conto competenza tra riscossioni (€ 140.284.967,53) e pagamenti (€ 124.989.527,69) determina un avanzo di € 15.295.439,84. Per contro la gestione dei residui ha comportato riscossioni per € 27.330.447,48 e pagamenti per 27.807.267,81, con un conseguente disavanzo di € 476.820,33.

Considerando il fondo di cassa iniziale, tale gestione si è chiusa con un saldo positivo, come di seguito evidenziato:

**Tabella n. 27 – Gestione di cassa esercizio 2011**

<i>Fondo cassa complessivo al 31.12.2011:</i>	
- c/o Tesoreria unica 1/1/2011	€ 60.705.561,57
<i>Somme riscosse:</i>	
C/ competenza	€ 140.284.967,53
C/ residui	€ 27.330.447,48
Totale riscossioni	€ 167.615.415,01
<i>Pagamenti eseguiti:</i>	
C/ competenza	€ 124.989.527,69
C/residui	€ 27.807.267,81
Totale pagamenti	€ 152.796.795,50
<b>Disponibilità al 31.12.2011</b>	<b>€ 75.524.181,08</b>
<b>Disponibilità presso la Tesoreria unica Banca d'Italia</b>	<b>€ 75.953.862,71</b>

L'importo di € 75.524.181,08 risulta dal registro di cassa dell'Ente, che non coincide, per euro 429.681,63, con le giacenze presso la Tesoreria Unica al 31 dicembre 2011, ammontanti ad € 75.953.862,71. Tale differenza è dovuta ad operazioni non contabilizzate al 31 dicembre 2011 dalla Banca d'Italia come di seguito evidenziato:

**Tabella n. 28 – Quadro di raccordo tra saldo BNL e giacenza presso conto di Tesoreria anno 2011**

Saldo contabile al 31/12/2011	€ 75.524.181,08 +
Pagamenti contabilizzati da BNL ma non dalla Tesoreria Unica Banca d'Italia	€ 421.442,22 +
Riscossioni contabilizzate da BNL ma non dalla Tesoreria Unica Banca d'Italia	€ 0,00 -
Rettifiche contabili	€ 8.239,41 +
<b>Saldo giacente presso il c/ Tesoreria Unica</b>	
<b>Banca d'Italia al 31/12/2011</b>	<b>€ 75.953.862,71</b>

L'Avanzo di Cassa reale nel conto di Tesoreria unica n. 58901 intestato a "Istituto Nazionale di Astrofisica" al termine dell'esercizio finanziario 2011 è, pertanto, pari a € 75.524.181,08.

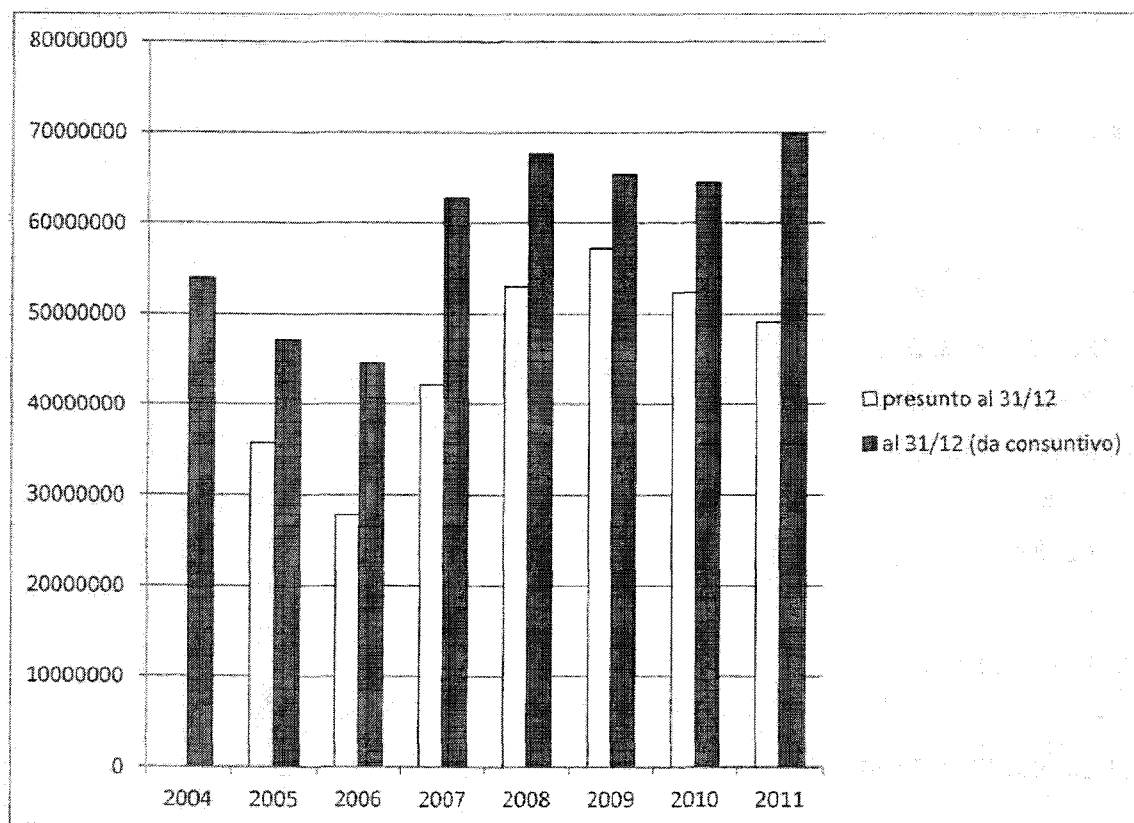
Aggiungendo a questa somma i residui attivi per un ammontare di € 23.703.852,64 e sottraendo i residui passivi pari a € 29.333.511,52, si ottiene l'Avanzo di Amministrazione dell'INAF per l'esercizio finanziario 2011 pari a € 69.894.522,20 che, in gran parte, è composto da fondi finalizzati o da fondi per i quali è già stabilita una destinazione (programmazione di spesa) e nella restante parte costituisce avanzo non vincolato. In ordine all'avanzo di amministrazione si veda il paragrafo che segue.

**5E. AVANZO**

L'Avanzo presunto, riportato nella prima posta delle entrate del preventivo approvato in dicembre 2011 è pari a € 49.056.857,00; l'avanzo di amministrazione definitivo al 31 dicembre 2011 è pari a € 69.894.522,20 (Allegato n. 5).

***Tabella n. 29 - Avanzo di amministrazione (comparazione con esercizi precedenti)***

<b><u>31/12/2004 (da consuntivo)</u></b>	<b>53.964.534,13</b>
Presunto al 31/12/2005	35.792.559,51
<b><u>31/12/2005 (da consuntivo)</u></b>	<b>47.112.513,07</b>
Presunto al 31/12/2006	27.834.859,14
<b><u>31/12/2006 (da consuntivo)</u></b>	<b>44.488.912,26</b>
Presunto al 31/12/2007	42.148.681,38
<b><u>31/12/2007 (da consuntivo)</u></b>	<b>62.703.937,15</b>
Presunto al 31/12/2008	52.978.274,35
<b><u>31/12/2008 (da consuntivo)</u></b>	<b>67.678.026,03</b>
Presunto al 31/12/2009	57.198.504,23
<b><u>31/12/2009 (da consuntivo)</u></b>	<b>65.375.320,13</b>
Presunto al 31/12/2010	52.339.992,30
<b><u>31/12/2010 (da consuntivo)</u></b>	<b>64.529.172,12</b>
Presunto al 31/12/2011	49.056.857,00
<b><u>31/12/2011 (da consuntivo)</u></b>	<b>69.894.522,20</b>

Grafico n. 6 Avanzo di amministrazione (comparazione con esercizi precedenti)

La formazione dell'avanzo di amministrazione è da ricondurre in parte all'impossibilità di una corretta programmazione della spesa poiché l'assegnazione di FFO avviene sistematicamente ad esercizio quasi concluso ed in parte all'accreditamento di diversi fondi esterni (ASI ed altro) nella seconda metà di dicembre che non consente, anche in tal caso, l'utilizzo dei fondi nell'esercizio di assegnazione.

E' comunque da considerare che l'elevata percentuale delle economie di spesa che generano l'avanzo di amministrazione deriva dalla gestione dei fondi finalizzati alla ricerca il cui utilizzo avviene in esercizi successivi a quello in cui si verifica il finanziamento e che il Regolamento di amministrazione e contabilità dell'Ente consente di utilizzare a decorrere sin dal 1 gennaio dell'esercizio successivo senza necessità di accertamento ulteriore. Si veda al riguardo anche la tabella n. 32 alle pagine successive.



L'avanzo di amministrazione alla fine dell'esercizio, pari ad euro **69.894.522,20** ha subito un incremento dell'8,00% circa rispetto al risultato del 2010 nel quale si era registrato un avanzo pari ad euro **64.529.172,12**.

Gran parte dell'avanzo dell'INAF è costituito da fondi già destinati alla ricerca, per progetti finanziati con fondi a destinazione vincolata (circa il 58,94 del 2011, il 64,84% del 2010, il 60,86% del 2009, il 58,03% del 2008 e il 69,86% del 2007) e all'edilizia (circa il 13,28% del 2011, il 16,37% del 2010, il 12,97% del 2009, il 13,84% del 2008 e il 12,82% del 2007) come, peraltro, già evidenziato, nei consuntivi relativi agli esercizi finanziari precedenti al 2011.

La quota di avanzo relativa all'edilizia è influenzata dalla mancata assegnazione all'INAF dei fondi per l'edilizia universitaria dall'anno 2003; questa mancata assegnazione rappresenta uno dei principali fattori di criticità tanto che nel 2008, con Delibera del CDA n. 14 del 3 aprile 2008 è stata autorizzata l'accensione di un mutuo con la Cassa Depositi e Prestiti, per il finanziamento degli interventi edilizi di messa a norma straordinaria delle Strutture di Ricerca, per un importo di € 2.523.979,93 e con delibera CDA (inizio 2009) si è ravvisata la necessità di ricorrere ad un altro mutuo, la cui accensione è al momento sospesa in quanto la CDDPP ha richiesto i progetti esecutivi e/o definitivi dei lavori da effettuare ed una serie di atti concernenti la eventuale soggezione a vincoli degli immobili oggetto dei lavori medesimi e l'approvazione dei progetti da parte delle competenti soprintendenze dei beni culturali. Tale situazione, seppure necessitata presta il fianco a possibili critiche per due ordini di ragioni:

- 1) si finanziano gli impieghi a breve termine (manutenzioni) con finanziamenti a lungo termine (mutui), sicché la tipologia di fonte finanziaria utilizzata non risulta appropriata al sostenimento della relativa spesa;
- 2) a fronte della contrazione di un mutuo, comunque sempre onerosa per l'Ente in conseguenza dell'elevato ammontare degli interessi passivi, non viene realizzato alcun investimento atto ad aumentare in maniera rilevante il patrimonio dell'Ente, che va ad incidere esclusivamente su situazioni legate alla messa a norma e/o messa in sicurezza degli edifici, tra l'altro non di proprietà dell'Ente. Attività quest'ultima di primaria rilevanza che dovrebbe essere finanziata seguendo più appropriate modalità di finanziamento.

Un'ulteriore quota dell'avanzo è vincolata alla copertura delle spese del personale: € 17.379.169,91.

Nel dettaglio, le somme relative all'avanzo sono così suddivise:

A) Distribuzione dell'avanzo vincolato per progetti scientifici	€	41.196.444,17
B) Distribuzione dell'avanzo vincolato per edilizia	€	9.285.078,88

C) Distribuzione dell'avanzo vincolato per personale	€	17.379.169,91
D) Avanzo non vincolato	€	2.033.829,24

Con riguardo a quest'ultimo si può fare riferimento a quanto di seguito esposto al punto D).

Riepilogando, l'avanzo vincolato risulta così suddiviso:

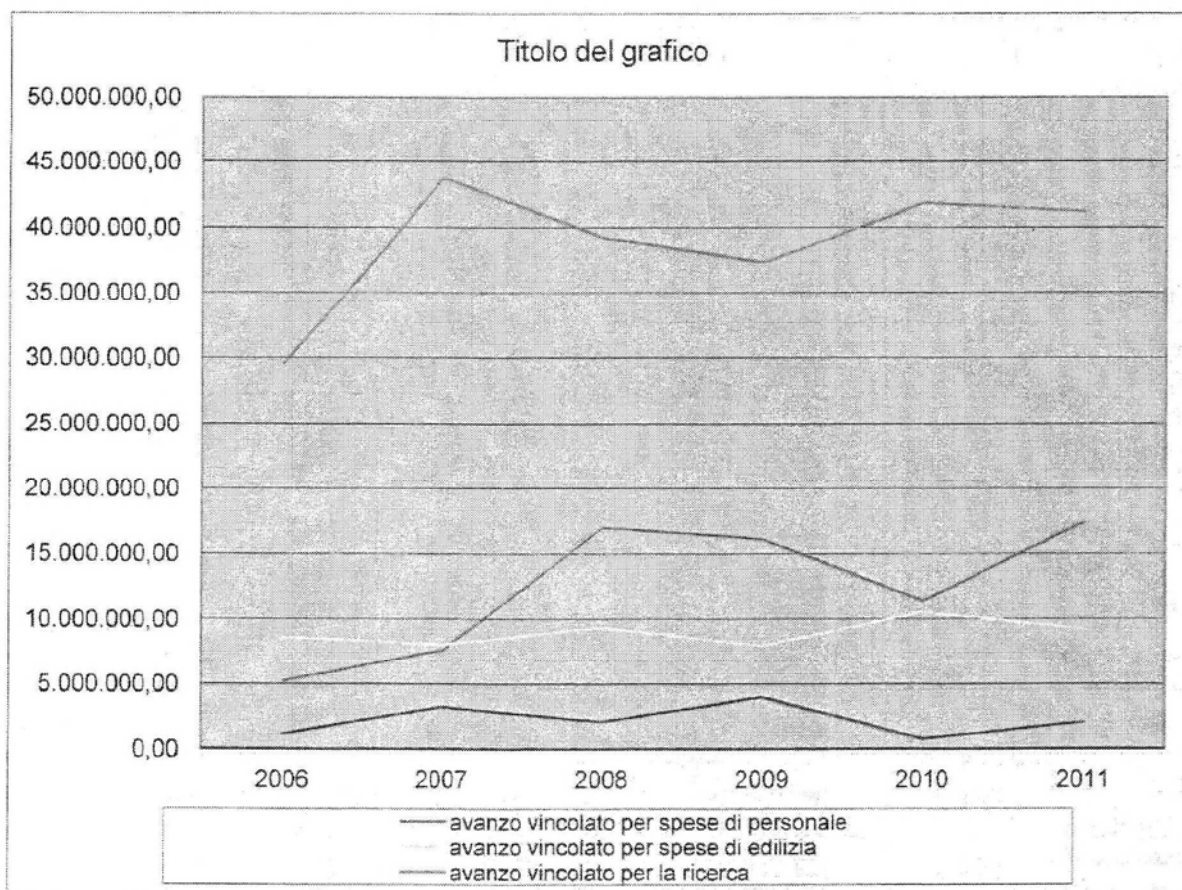
**Tabella n. 30 – Suddivisione avanzo a destinazione vincolata per macro-finalità**

A) avanzo vincolato per la ricerca	41.196.444,17	Tabella 32
B) avanzo vincolato per spese di edilizia	9.285.078,88	Tabella 33
C) avanzo vincolato per spese di personale	17.379.169,91	Tabella 34
<b>Totale avanzo vincolato</b>	<b>67.860.692,26</b>	

**Tabella n. 31 – Suddivisione avanzo a destinazione vincolata: confronto ultimi sei anni**

Avanzo	2006	2007	2008	2009	2010	2011
avanzo vincolato per spese di personale	5.178.080,40	7.620.664,17	16.986.576,08	16.067.397,74	11.369.217,15	17.379.169,91
avanzo vincolato per spese di edilizia	8.607.053,28	8.041.556,94	9.366.080,75	7.963.670,97	10.563.260,97	9.285.078,88
avanzo vincolato per la ricerca	29.568.103,28	43.802.539,55	39.272.959,98	37.372.402,18	41.842.131,48	41.196.444,17
avanzo "non vincolato"	1.135.675,30	3.239.176,49	2.052.409,22	3.971.849,24	754.562,52	2.033.829,24
<b>Totale avanzo</b>	<b>44.488.912,26</b>	<b>62.703.937,15</b>	<b>67.678.026,03</b>	<b>65.375.320,13</b>	<b>64.529.172,12</b>	<b>69.894.522,20</b>

Grafico n. 7: *Suddivisione avanzo a destinazione vincolata: confronto ultimi sei anni*



**A) Tabella n. 32 – Distribuzione dell'avanzo vincolato a finalità di ricerca per progetti scientifici  
(solo CRA più significativi a confronto con gli esercizi 2007, 2008, 2009, 2010 e 2011):**

C.R.A.		2007	2008	2009	2010	2011
Innovazione Tecnologica	Strutture varie	262.084,93	361.917,78	210.031,68	367.241,60	
Sviluppo tecnologico						1.573.161,73
Progetti Nazionali	Dip. 1	2.259.345,00	1.468.174,26	1.436.570,62	1.621.699,47	
Progetti Nazionali	Dip. 2	23.958.340,77	19.824.622,23	16.515.940,26	14.831.199,78	
Progetti Nazionali						8.044.320,51
Progetti Finanziati U.E.	Dip. 2	1.109.905,29	2.053.610,78	2.528.141,67	2.566.347,76	
Progetti Finanziati U.E.	Dip. 1	1.091.064,23	649.514,23	410.242,72	199.177,28	
Progetti europei e internazionali						4.292.459,35
Gestione Strutt. Osserv. Naz.li	Dip. 2	1.202.405,94	-	-	-	
Attività Spaziali	Dip. 2	9.667.833,96	10.555.459,31	8.402.008,47	10.425.034,18	
Spazio						9.409.647,41
Sistemi Informativi	Dip. 2	289.971,85	250.799,44	274.167,26	1.093.064,58	
Infrastrutture e Lab.ri Naz.li	Dip. 2	544.994,48	415.313,29	70.516,73	13.818,73	
Infrastrutture da terra						15.465.417,95
+ altri progetti vari	-	3.416.593,10	3.693.548,66	7.524.782,77	10.724.548,10	2.411.437,22
<b>TOTALE</b>		<b>43.802.539,55</b>	<b>39.272.959,98</b>	<b>37.372.402,18</b>	<b>41.842.131,48</b>	<b>41.196.444,17</b>

***B) Tabella n. 33 - Distribuzione dell'avanzo vincolato per edilizia per CRA più significativi e confronto anni 2006-2011:***

C.R.A.	2007	2008	2009	2010	2011
Casa del Monizionario e Casa dell'Astronomo (2002) – OA Padova	121.906,90	117.690,06	27.278,77	0,00	0,00
Navile Bologna – OA Bologna *	2.524.405,02	2.524.405,02	2.524.405,02	2.524.405,02	2.524.405,02
Restauro casa del Monizionario (2000) – OA Padova	4.175,68	0,00	0,00	0,00	0,00
Restauro casa dell'Astronomo (2001) – OA Padova	241.866,53	241.866,53	6.624,21	0,00	0,00
Planetario – OA Torino	727.330,85	506.454,79	475.153,94	467.902,79	66.118,54
Commissariato Governo Friuli Venezia Giulia – OA Trieste	162.598,77	162.598,77	156.963,01	45.617,89	34.730,57
Regione Campania – OA Capodimonte	261.725,14	118.199,63	90.599,63	74.695,41	56.382,68
C.R.A. Edilizia **	3.997.548,05	5.694.865,95	4.682.646,39	7.450.639,86	6.603.442,07
<b>TOTALE</b>	<b>8.041.556,94</b>	<b>9.366.080,75</b>	<b>7.963.670,97</b>	<b>10.563.260,97</b>	<b>9.285.078,88</b>

\*Navile Bologna: l'accantonamento dei fondi vincolati per l'edilizia è destinato alla costruzione della nuova sede dell'Osservatorio Astronomico di Bologna in collaborazione con l'Università.

\*\*Nel CRA Edilizia sono riportati tutti gli altri avanzi di fondi a destinazione vincolata relativi all'edilizia distribuiti tra le varie strutture. Tale quota comprende anche i 2 milioni di euro vincolati dal Consiglio di Amministrazione nel 2010 al Piano Triennale per l'edilizia.

***C) Tabella n. 34 - Distribuzione dell'avanzo vincolato per personale per Centro Costo Risorse (C.Co.Ri.) confronto anni 2007-2011:***

<i>C.Co.Ri.</i>	<i>2007</i>	<i>2008</i>	<i>2009</i>	<i>2010</i>	<i>2011</i>
Sede Centrale	6.180.800,79	14.751.971,31	15.601.770,49	11.146.865,97	17.205.546,66
OA Torino	64.903,71	142.512,72	20.896,24	3.385,05	843,05
OA Arcetri	111.434,35	190.840,81	72.379,59	31.807,89	49.976,13
OA Brera	56.663,68	94.785,51	14.634,31	0,00	0,00
OA Padova	15.947,45	52.999,96	46.607,82	22.175,66	10.751,42
OA Trieste	6.227,33	262.890,39	15.118,69	3.474,25	3.594,90
OA Bologna	7.985,63	40.673,68	38.028,47	27.027,47	26.005,77
OA Roma	81.551,72	80.801,51	47.818,84	33.013,05	20.861,75
OA Capodimonte	17.127,93	58.062,61	38.183,25	33.012,58	17.950,58
OA Cagliari	5.827,00	27.306,54	25.010,98	12.072,76	11.872,76
IASF Roma	120.000,00	129.183,88	11.014,19	24,19	0,00
IASF Bologna	0,00	8.217,62	8.275,31	72,45	72,45
IASF Milano	53.696,19	16.807,02	12.262,63	11.656,68	9.691,58
IASF Palermo	22.870,93	34.312,20	25.960,33	15.463,32	6.662,28
IFSI Roma	618.000,00	463.622,45	12.461,50	5.071,31	91,31
IRA	257.627,46	545.904,89	17.262,40	4.722,16	0,00
OA Teramo	0,00	13.098,17	8.886,44	3.659,02	54,72
OA Catania	0,00	38.331,62	26.886,38	0,00	996,71
OA Palermo	0,00	20.177,92	15.894,75	8.421,64	7.797,64
IFSI Torino	0,00	14.075,27	8.045,13	7.291,70	6.400,20
<b>TOTALE</b>	<b>7.620.664,17</b>	<b>16.986.576,08</b>	<b>16.067.397,74</b>	<b>11.369.217,15</b>	<b>17.379.169,91</b>

Per ciò che concerne l'avanzo vincolato destinato al personale, nel 2011 si rileva ancora un notevole importo determinato dall'elevato ammontare degli accantonamenti sul capitolo trattamento accessorio del personale, conseguenza della mancata sottoscrizione del CCNI dal 01/01/2006, nonché dai fondi relativi al trattamento di fine rapporto.

Tale accantonamento, per la parte relativa al trattamento accessorio, si è ridotto nel corso dell'ultimo biennio considerato che sono stati stipulati alcuni accordi per le progressioni interne art. 53 e 54 e per la distribuzione di alcuni istituti del trattamento accessorio (indennità di

responsabilità, indennità di produttività, ecc.). Tali accordi hanno avuto attuazione nel corso del 2010 e si sono pressoché conclusi entro il 2011, ad eccezione di quanto previsto per l'art. 15 (progressioni personale liv. I-III) per i quali la procedura non è ancora stata attivata.

Una quota dell'avanzo deriva dai finanziamenti, la cui erogazione è finalizzata all'attuazione del Piano straordinario di reclutamento dei 27 ricercatori (vedi paragrafo 5B2) per i quali sono terminate le procedure concorsuali e nel corso del 2011 hanno avuto corso le relative assunzioni.

L'avanzo riportato per il trattamento di fine rapporto è dovuto essenzialmente ai fondi ricevuti dall'INPDAP per € 7.864.675,48 in attesa che il personale sia collocato in quiescenza. E' da segnalare che una parte del suddetto importo, pari a € 1.164.033,26, riferendosi a versamenti INPDAP di cui non era pervenuta la relativa documentazione e per i quali non era quindi possibile stabilirne la destinazione, è stata, su indicazione del Collegio dei Revisori, accantonata nel Fondo di Riserva e riportata nel 2012 come avanzo vincolato.

**D)** L'avanzo non vincolato è pari a € 2.033.829,24; tale ultima somma viene destinata al fondo speciale. Con apposito provvedimento del CDA, successivo all'approvazione del consuntivo, sarà data destinazione all'avanzo non vincolato.

Prima di procedere alla ripartizione di tale quota di avanzo occorre tenere ben presente la situazione dell'Ente con riguardo alle spese non previste in fase di bilancio di previsione o agli stanziamenti che, per fatti intervenuti nel 2012 o per informazioni non disponibili alla data di chiusura del preventivo, risultano da adeguare.

**5F. AVANZO NON VINCOLATO**

Al fine di consentire al Consiglio di Amministrazione di orientare le proprie scelte in merito alla ripartizione delle risorse dell'avanzo di amministrazione, corredati di un quadro informativo completo, si riportano di seguito alcuni elementi di ragguaglio.

**5F1. SITUAZIONE RISORSE FINANZIARIE**

Vanno tenute presenti anche le risorse che il CNR dovrà trasferire all'INAF per il collocamento in quiescenza, nel corso del 2012, di personale appartenente agli Istituti ex-CNR (accantonamento TFR maturato fino al 31 dicembre 2004) per un ammontare che può essere prudenzialmente stimato superiore ai 500.000,00 €.

Nel 2011, sono state poste in essere iniziative volte al recupero di diversi crediti vantati dalle strutture dell'Ente ed in attesa di riscossione sui quali pendeva il rischio della prescrizione.

In particolare:

- oltre 1 milione di euro di quota capitale e circa 250mila euro di interessi di mora per ritardato pagamento dalla Thales Alenia Space S.p.A.;
- oltre 500mila euro di quota capitale dalla Carlo Gavazzi Space S.p.A.;
- 47.575,00 quale premio assicurativo per la struttura di Campo Imperatore per danneggiamenti all'edificio a seguito del terremoto del 2010 in Abruzzo;
- circa 250mila euro di quota capitale e circa 40mila euro di interessi di mora per ritardato pagamento dalla S.I.F.I. S.p.A.;
- altri crediti minori.

Sono anche in corso le attività volte alla riscossione dei seguenti crediti:

- EDISON Energia: 16.000 euro;
- TELECOM: 95.000,00 euro di cui 90.000,00 di quota capitale e 5.000,00 euro di quota interessi (transazione firmata per l'intero importo);
- FAGIOLI S.p.A.: a seguito del sinistro verificatosi durante il trasporto di un componente del telescopio VST in Cile è in via di definizione una transazione per il recupero di una somma dell'ordine di 1.100.000,00 euro;

L'Ente è, altresì, creditore nei confronti del Presidente e dei Consiglieri di Amministrazione in carica nel periodo 2005-2007 per una somma globale dell'ordine di 300K€. Avverso i provvedimenti di recupero di tale credito, le parti avverse hanno proposto giudizio innanzi al Tar per l'annullamento dei provvedimenti in parola, ottenendo in sede di appello cautelare una ordinanza di sospensione dell'esecutività dei provvedimenti.



Attualmente il giudizio principale è ancora pendente innanzi al TAR Lazio.

Risulta, infine, un contenzioso con il CNR per due cofinanziamenti relativi ad un PON per € 1.251.000,00 ed un Cluster per € 2.287.000,00 che il CNR ha attualmente trattenuto nelle proprie casse, ma che dagli atti risultanti all'INAF dovrebbero essere trasferiti a quest'ultimo per un totale di € 3.538.000,00 (Allegato n. 9).

In proposito, sono state avviate le opportune iniziative.

Pertanto, allo stato, sussiste la sola disponibilità dell'avanzo non vincolato nella entità sopra indicata di complessivi € 2.033.829,24.

Delle altre risorse succitate, in quanto non ancora riscosse, si può momentaneamente considerarle solo dal punto di vista programmatico.

Nel paragrafo successivo vengono elencate le richieste di finanziamento pervenute e le necessità dell'Ente.

#### **5F2. RICHIESTE DI FINANZIAMENTO E FABBISOGNO DELL'ENTE**

Tra le spese necessarie ed urgenti, che non trovano copertura nel bilancio di previsione, vi sono quelle riguardanti le **Aree di ricerca CNR** relativa all'esercizio 2012 stimata sulla base delle informazioni in possesso, di € 2.324.545,56.

**Tabella n. 35 – Spesa stimata anno 2012 per le Aree di ricerca CNR**

Struttura INAF	Area CNR	referimenti	Quota annua 2012 *	Quota annua 2011 *
IAPS RM	TOR VERGATA	Nota CNR (Area Roma 2 Tor Vergata) prot. DIR/RM2/2012/109 del 15/03/2012	966.739,00	883.242,50
IRA BOLOGNA	BOLOGNA	Nota CNR (Area di Ricerca di Bologna) prot. n. 120442 del 26/04/2012	439.753,00	321.213,50
IASF BOLOGNA	BOLOGNA	Nota CNR (Area di Ricerca di Bologna) prot. n. 120442 del 26/04/2012	497.648,00	338.268,50
IASF MILANO	MILANO	Nota CNR (Area della Ricerca di Milano1) prot. n. 217 del 23/03/2012	288.650,09	248.186,71
IASF PALERMO	PALERMO	Richiesta anno 2011 (stima per il 2012 non ancora pervenuta comunicazione formale)	131.755,47	131.755,47
		<b>Totale</b>	<b>2.324.545,56</b>	<b>1.922.666,68</b>

\* Le quote dell'anno 2011 derivano dal consuntivo dell'Area di Ricerca mentre quelle del 2012 sono riferite al preventivo e sono pertanto soggette ad eventuali conguagli.

Tale importo può essere coperto per circa 200.000,00 euro con fondi a carico dell'avanzo relativo alle spese di Area 2011 (anche se si attende ancora il consuntivo dell'Area CNR di Milano che comunque non dovrebbe comportare grosse variazioni).

Resta da finanziare, pertanto, la somma di € 2.124.545,56 che come innanzi citato non trova copertura in bilancio.

Per quanto concerne i tempi e le modalità di pagamento, nel 2012 alle Aree di Ricerca CNR, è da considerare che si è già provveduto a sollecitare, con formale nota della Direttore Generale dell'INAF, la Direzione Generale del CNR al fine di pervenire alla definizione delle competenze 2012.

Altre necessità da tenere in debita considerazione sono relative all'**Edilizia**. Come evidenziato in precedenza, sarebbe auspicabile che l'Ente non sia costretto a ricorrere nuovamente ad indebitamento per far fronte a spese di carattere ordinario, destinando quote dell'avanzo per la copertura delle spese obbligatorie legate alla messa a norma e in sicurezza degli immobili.

Al momento, la necessità reale connessa all'edilizia è di non facile quantificazione in quanto non è stato redatto il Piano Triennale per l'Edilizia 2011-2013 e le richieste di intervento risulterebbero pertanto superiori alle risorse disponibili; va considerato che esiste in bilancio un accantonamento vincolato, dal precedente Consiglio di Amministrazione a fine esercizio 2010, di di circa 2 milioni di euro da destinare all'edilizia. \*

Ulteriore spesa considerata solo parzialmente nel bilancio di previsione, a causa del nuovo assetto organizzativo, è quella connessa ai Sistemi Informativi dell'Istituto e, principalmente, al contratto per la rete GARR. Al fine di soddisfare le esigenze 2012 relative a tale contratto è necessaria un'integrazione di fondi pari ad € 100.000,00.

Ulteriori richieste di finanziamento:

- 1) Incremento budget per Ufficio Relazioni con i Media e con il Pubblico: € 150.000,00;
- 2) Incremento per la Gestione della spesa: € 137.000,00

Va infine considerata la necessità di procedere all'accantonamento dei fondi per il trattamento di fine rapporto del personale finora purtroppo mai accantonati nel bilancio dell'Ente per indisponibilità di risorse finanziarie; per l'anno 2012 la quota TFR di competenza dell'esercizio è stimata nell'ordine di € 2.000.000,00.

**Tabella n. 36 - Riepilogo delle risorse esistenti e delle richieste di finanziamento**

AVANZO NON VINCOLATO	2.033.829,24	⇒	Aree di Ricerca	2.150.000,00
RICHIESTE DI FINANZIAMENTO	4.537.000,00		Edilizia	Da definire*
			Sistemi Informativi	100.000,00
			URPS	150.000,00
			Area della Spesa	137.000,00
			Accantonamento TFR	2.000.000,00

\*per l'edilizia si tenga presente l'esistenza dell'accantonamento di fondi destinati al Piano Triennale.

### **5F3. PROPOSTA DI RIPARTIZIONE DELL'AVANZO NON VINCOLATO**

Sulla base delle considerazioni sopra esposte si propone, pertanto, di assegnare una quota di € 1.000.000,00 al parziale ed obbligatorio accantonamento per il TFR 2012 e la restante parte dell'avanzo non vincolato, pari ad € 1.033.829,24, a parziale copertura delle spese delle Aree di Ricerca.

Per quanto concerne l'Edilizia attualmente sono disponibili risorse, come già detto, allocati nell'avanzo vincolato per circa € 2.000.000,00. Pertanto, la possibilità di finanziare gli interventi obbligatori per la messa a norma ed in sicurezza degli immobili, dove opera il personale dipendente dell'Ente, sarà possibile utilizzando le somme derivanti dai numerosi crediti accertati ma non ancora riscossi, ovvero ricorrendo a strumenti straordinari (mutuo) di finanziamento, pur ribadendo la già espressa perplessità circa l'utilizzo di operazioni di indebitamento pluriennale.

Anche le altre richieste (URPS, Area Gestione della Spesa e Sistemi Informativi) potranno essere soddisfatte con l'utilizzo delle predette risorse in via di acquisizione.

**5G. INDICATORI**

Per facilitare la lettura del bilancio e aiutare nella comprensione e nell'analisi dei dati in esso contenuti sono stati calcolati alcuni indici di bilancio di seguito riportati.

**1) Grado di autonomia finanziaria dell'Ente:**

Entrate proprie (entrate diverse dai trasferimenti) / Totale entrate

$$1.861.008,66 / 112.358.059,65 = 1,66\%$$

Nell'esercizio 2010 tale indicatore era pari al 2,21 %.

Si rileva un peggioramento nella quantità di risorse acquisite dall'Ente diverse dai trasferimenti in proporzione a questi ultimi e, di conseguenza, un peggioramento del grado di autonomia finanziaria dell'Ente. Al riguardo nei prossimi mesi si prevede di attivare una ricognizione delle attuali attività finalizzate al reperimento di entrate proprie al fine di stimolarne la dinamicità orientata a garantire e sviluppare tale fonte di entrata di particolare rilevanza in un quadro che presenta risorse pubbliche sempre più scarse.

Le entrate proprie sono costituite da:

- Proventi derivanti da prestazioni di servizi e vendita di prodotti euro 1.017.179,91
- Altre entrate, restituzioni e recuperi e rimborsi diversi euro 837.841,44
- Redditi e proventi patrimoniali euro 5.987,31

Il Fondo di funzionamento ordinario ha una incidenza, sulle entrate complessive dell'Ente, pari al 71,60%

FFO/Totale entrate

$$80.455.666,00 / 112.358.059,65 = 71,60 \%$$

Nell'esercizio 2010 tale indicatore era pari al 68,50 %.

**2) Grado di esecuzione del bilancio:**

a) Entrate accertate / Stanziamenti in entrata definitivi di competenza

$$146.366.322,99 / 152.985.705,44 = 95,67\%$$

b) Spese impegnate / Stanziamenti in uscita definitivi di competenza

$$143.008.727,86 / 217.514.877,56 = 65,75 \%$$

Le partite di giro possono rendere ibridi i risultati di questo indicatore. Eliminandole, infatti, otteniamo un grado di esecuzione per le entrate del 100% e per le uscite del 61,62%.

Nell'anno 2010 le percentuali di esecuzione del bilancio, comprensive delle partite di giro, erano rispettivamente del 97,18 % e del 71,22 %, escluse le partite di giro erano 100% e 67,78%.

Si può riscontrare pertanto un peggioramento del grado di esecuzione del bilancio per le spese.

c) Minori entrate / Stanziamenti in entrata definitivi di competenza

$$= 6.619.382,45 / 152.985.705,44 = 4,33 \% \text{ (nel 2010 2,82\%)}$$

d) Economie di spesa / Stanziamenti in uscita definitivi di competenza

$$= 74.506.149,70 / 217.514.877,56 = 34,25 \% \text{ (nel 2010 28,78 \%)}$$

Entrambi gli indicatori c) e d) denotano un peggioramento nel grado di esecuzione del bilancio.

L'alta percentuale delle economie di spesa, come già innanzi esplicitato, è dovuta alla gestione dei fondi finalizzati, il cui utilizzo è programmato anche sugli esercizi futuri.

La percentuale di economie che generano avanzo libero è minima e ridotta, essenzialmente, su livelli fisiologici che occorre mantenere tali, nel rispetto del principio di prudenza.

3) **Grado di liquidità della gestione di competenza:**

a) Riscossioni in competenza / Totale accertamenti

$$= 140.284.967,53 / 146.366.322,99 = 95,85 \%$$

b) Pagamenti in competenza / Totale impegni

$$= 124.989.527,69 / 143.008.727,86 = 87,40 \%$$

Nel 2010 il grado di liquidità della gestione di competenza era pari al 87,65% per le entrate e all'80,81% per le spese.

Non si riscontrano significative differenze tra l'anno 2011 e l'anno 2010 con riferimento al grado di liquidità salvo evidenziare un leggero miglioramento nel grado di liquidità delle entrate.

4) **Indicatore della situazione di cassa:**

(Saldo iniziale di cassa + totale riscossioni) / totale pagamenti

$$= (60.705.561,57 + 140.284.967,53) / 124.989.527,69 = 1,61 \%$$

Nell'anno 2010 tale indicatore era pari all'1,36% quindi leggermente inferiore ai livelli riscontrati nel 2011.

Si riscontra, pertanto, un leggero miglioramento della situazione di cassa.

**5H. VARIAZIONI DI BILANCIO – MANDATI - REVERSALI**

Nel corso dell'esercizio 2011 sono state apportate:

- n. 68 variazioni/storni al bilancio decisionale approvate dal Consiglio di Amministrazione su proposta del Presidente e previo parere favorevole Collegio dei Revisori dei Conti (n. 117 nell'esercizio 2010);
- n. 49 variazioni/storni al bilancio gestionale riguardanti i Centri di Responsabilità Amministrativa della Direzione Amministrativa approvate sia con determinazioni direttoriali sia con delibere del Consiglio di Amministrazione previo parere favorevole Collegio dei Revisori dei Conti nei casi in cui erano previste modifiche alle categorie di spesa (n. 82 nell'esercizio 2010);
- n. 3160 variazioni/storni al bilancio gestionale inseriti sul software di contabilità TEAM (comprendono i valori di cui ai precedenti punti); n. 3055 nell'esercizio 2010.

L'elevata numerosità delle variazioni/storni di bilancio inseriti sul software dipende principalmente dalle entrate relativi a contratti stipulati nel corso dell'esercizio o fatti sopravvenuti, ma soprattutto dalle modalità di gestione della contabilità che opera su tre variabili principali: i capitoli di entrata e di spesa (Piano dei Conti), i Centri di Costo e Risorse (che coincidono con le strutture dell'Ente) ed il Piano dei Centri di Responsabilità dell'Ente che si articola su 5 livelli ed è molto capillare in quanto consente di individuare il singolo progetto (o parte di progetto) ed il ricercatore/tecnologo referente per la gestione delle relative risorse e predisporre i documenti per la rendicontazione da inviare all'Ente finanziatore. Se si pensa che i CRA in INAF (distinti su più livelli) sono oltre 600 è facile immaginare come, essendo necessario spostare risorse anche all'interno delle strutture, si arrivi ad un numero di variazioni di oltre 3.000.

Nel 2011 sono stati emessi 20.894 mandati di pagamento composti da un totale di 35.105 righe (singoli pagamenti) per un importo complessivo di € 152.796.795,50.

Nel medesimo periodo sono state emesse 8.591 reversali d'incasso per un totale di incassi pari ad € 167.615.415,01.

### **6. Situazione Patrimoniale**

Il bilancio consuntivo 2011 (Allegato n. 8A) contiene la situazione patrimoniale al 31/12/2010, gli inserimenti inventariali effettuati nel 2011 (Allegato n. 8B) e la situazione patrimoniale generale al 31/12/2011 (Allegato n. 8C) redatta tenendo conto dei criteri e delle informazioni che seguono:

- Per gli ex-istituti CNR le rilevazioni tengono conto della data del 1° gennaio 2005, data di confluenza nell'INAF; con riferimento ai beni mobili è intervenuto l'accordo del 2007 tra INAF e CNR a mezzo del quale si è definita la quantità ed il valore dei beni trasferiti in proprietà all'INAF; con riferimento ai beni immobili di pertinenza degli stessi Istituti l'Ente ha richiesto formale intervento al Ministero vigilante affinché si faccia garante dell'accordo in via di perfezionamento con il CNR;
- La situazione patrimoniale al 31 dicembre 2010, era stata determinata consolidando i saldi al 31/12/2009 con le movimentazioni contabili che avevano generato variazioni in aumento o diminuzione nel corso dell'anno 2010 tenuto conto che le diverse metodologie, utilizzate nel corso degli esercizi precedenti dalle Strutture dell'Ente per inventariare i beni mobili, immobili e bibliografici, non avevano permesso la redazione di una situazione patrimoniale omogenea. La quasi totalità dei beni risultava iscritta in bilancio al costo storico in quanto non tutte le Strutture provvedevano al calcolo degli ammortamenti e, ove questo fosse avvenuto, venivano applicate aliquote diverse. A decorrere dal 1/1/2009, con l'adozione del Manuale operativo per la gestione del Patrimonio e l'introduzione del sistema di inventariazione informatizzata si è dato avvio alla catalogazione dei beni con criteri più omogenei per tutte le Strutture dell'INAF. E' stata tuttavia necessaria una rimodulazione delle vecchie categorie inventariali per adattarle a quelle maggiormente dettagliate e coerenti con eventuali futuri quadri normativi. Segue una tabella esemplificativa di rimodulazione delle vecchie categorie sulle nuove categorie inventariali previste nel Manuale di Inventario.

**Tabella n. 37 – Raccordo categorie inventariali (prima e dopo Manuale)**

<i>Es. Vecchie categorie</i>	<i>Nuove categorie</i>
Macchine d'ufficio	5. Impianti e attrezzature
Impianti	5. Impianti e attrezzature
Hardware	5. Impianti e attrezzature (se il bene è destinato ad un ufficio) 6. Strumenti e attrezzature scientifiche (se il bene è destinato alla ricerca scientifica)
Mobili	7. Mobili e arredi
Automezzi	8. Mezzi di trasporto
Strumenti scientifici	6. Strumenti e attrezzature scientifiche
Attrezzature	5. Impianti e attrezzature (se il bene è destinato ad un ufficio)
Strumenti tecnici e attrezzature in genere	5. Impianti e attrezzature (se il bene è destinato ad un ufficio) 6. Strumenti e attrezzature (se il bene è destinato alla ricerca scientifica)

- Nel corso dell'esercizio 2011 non è stato ancora possibile avviare la contabilità economico-patrimoniale, per le ragioni esposte nel presente documento, benché lo strumento informatico sia già stato acquisito dall'Ente (fin dal 2005) e sia stato adottato un piano dei conti del bilancio economico-patrimoniale, mancano alcune condizioni fondamentali tra cui, principalmente:
  - a. ricognizione e stima del patrimonio dell'Ente senza la quale ha limitata significatività rilevare gli aspetti economici della gestione (in ogni caso sono comunque necessarie delle valutazioni che sopperiscano all'assenza di dati);
  - b. necessità di attivare un più idoneo, aggiornato ed efficace programma formativo rivolto agli operatori che devono occuparsi di contabilità economico-patrimoniale presso le strutture di ricerca.

Infine, sarà indispensabile armonizzare quanto fatto ed in fieri con le innovazioni che saranno introdotte in attuazione del richiamato D. Lgs. 91/2011 "Disposizioni recanti attuazione dell'articolo 2 della legge 31 dicembre 2009, n. 196, in materia di adeguamento ed armonizzazione dei sistemi contabili".

La situazione patrimoniale al 31 dicembre 2011 (All. n. 8C), pertanto, è stata redatta sostanzialmente seguendo gli stessi criteri del precedente esercizio e cioè consolidando i saldi al 31/12/2010 con le movimentazioni patrimoniali intervenute nel corso dell'esercizio 2011 e deve quindi considerarsi puramente indicativa tenuto conto del fatto che, ad oggi, non si è ancora giunti ad una stima precisa dei beni ammortizzabili acquisiti dall'Ente precedentemente all'1/1/2009, anche a causa della mancata definizione di alcuni accordi con il CNR circa i beni immobili trasferiti all'INAF a seguito della confluenza degli Istituti IFSI, IASF e IRA. Pertanto, i valori provenienti dal sistema di contabilità comprendono solo le movimentazioni degli esercizi dal 2009 al 2011 in quanto per l'inserimento nell'inventario dei valori relativi agli esercizi precedenti occorrerà



attendere, da un lato la fine dei lavori del gruppo di Lavoro appositamente costituito in particolare con riferimento all'inventariazione dei beni immobili e, dall'altro, la conclusione dei lavori da parte delle commissioni per la ricognizione inventariale.

Tutto ciò premesso, come già detto, la formazione della Situazione Patrimoniale al 31/12/2011 ha tenuto conto delle consistenze finali al 31/12/2010 aumentate degli acquisti dell'anno 2011 e diminuite delle rispettive quote di ammortamento.

Nella situazione all'1/1/2011, infatti, i crediti e i debiti erano calcolati sulla base delle entrate accertate e delle uscite impegnate relativamente ai valori liquidati.

Al 31/12/2011, al fine di presentare una situazione patrimoniale maggiormente corrispondente alla reale situazione dell'Ente, è stato modificato il criterio di costruzione del dato prendendo a riferimento, anziché il valore liquidato, per i crediti il valore dei residui attivi al 31/12/2011 (accertamenti non riscossi) e per i debiti quello dei residui passivi alla stessa data (impegni non pagati).

Dalla predetta situazione risulta che il totale dell'attivo è pari a Euro 209.878.459,40 mentre il patrimonio netto è pari a Euro 185.353.333,48 e comprende il valore dell'avanzo economico (o risultato economico dell'esercizio) per un totale di € 2.428.425,92.

### 7. Situazione Debitoria

Con riferimento all'indebitamento dell'Ente, al 31/12/2011 figurano 2 mutui accesi presso la Cassa Depositi e Prestiti:

1) Mutuo n. 4496638/00: con delibera del CDA n. 45 del 12 settembre 2006 è stata autorizzata l'accensione di un mutuo di 2,5 milioni di euro con la Cassa Depositi e Prestiti SpA per il finanziamento delle spese relative alla costruzione del Sardinia Radio Telescope (SRT) – Cagliari. Il contratto di mutuo è stato stipulato in data 3 ottobre 2006, per una durata di anni 30, decorrenza dell'ammortamento 1° gennaio 2007, con pagamento della 1ª rata in data 30 giugno 2007. La scadenza del mutuo è fissata al 31 dicembre 2036.

Come previsto dall'art. 5 del contratto sopra citato le erogazioni sono legate alla presentazione, da parte dell'Ente, di un'apposita domanda corredata dalla documentazione inerente al sostenimento delle spese oggetto del contratto stesso. La prima erogazione, di euro 1.133.089,69, è avvenuta in data 10 febbraio 2009, a seguito della richiesta presentata con prot. 336/AC/09 del 19 gennaio 2009, come da elenco delle spese fornito dal Direttore dell'Osservatorio astronomico di Cagliari.

Al 31 dicembre 2011, il saldo da erogare ammonta ad euro 1.366.910,31.

La mancata erogazione di parte della somma autorizzata, a fronte di rate di mutuo semestrali calcolate sul totale del debito contratto, genera la maturazione di interessi attivi che la Cassa Depositi Prestiti SpA liquida semestralmente. Nel corso del 2011 tali entrate corrispondono a euro 15.581,90 iscritte in bilancio, a seguito di apposite variazioni di bilancio, al capitolo 1.03.02 "Altre entrate, restituzione, recuperi e rimborsi diversi".

La situazione debitoria del mutuo n. 4496638/00 al 31/12/2011 è rappresentata dalla tabella sottostante:

**Tabella n. 38 – Situazione debitoria del mutuo n. 4496638/00 al 31/12/2011**

n° posizione	Data concessione	Importo mutuo	Importo erogato	Decorrenza ammortamento	Debito residuo al 31/12/2011
				Scadenza	
4496638/00	5/10/2006	2.500.000,00	1.133.089,69	01/01/2007	2.294.389,34
				31/12/2036	

2) Mutuo n. 4518551/00: con delibera del CDA n. 14 del 3 aprile 2008 è stata autorizzata l'accensione di un secondo mutuo di 2,523 milioni di euro, sempre con la Cassa Depositi e Prestiti SpA, per il finanziamento delle spese relative a lavori di edilizia di carattere straordinario concernenti la messa a norma di alcune sedi delle Strutture di Ricerca dell'INAF.

Il contratto è stato stipulato in data 9 settembre 2008, per una durata di anni 20, con decorrenza dell'ammortamento dal 1° gennaio 2009 e pagamento della 1ª rata in data 30 giugno 2009. La scadenza del mutuo è fissata al 31 dicembre 2028.

L'erogazione è avvenuta, in unica soluzione, in data 29 ottobre 2008.

La situazione debitoria del mutuo n. 4518551/00 al 31/12/2011 è rappresentata dalla tabella sottostante:

**Tabella n. 39 - situazione debitoria del mutuo n. 4518551/00 al 31/12/2011**

n° posizione	Data concessione	Importo mutuo	Importo erogato	Decorrenza ammortamento	Debito residuo al 31/12/2010
				Scadenza	
4518551/00	9/9/2008	2.523.979,93	2.523.979,93	01/01/2009	2.284.664,78
				31/12/2028	

**Previsione di attivazione nuovi mutui**

Con delibera del CdA sono stati autorizzati lavori per messa a norma ed in sicurezza delle sedi dell'Ente per complessivi € **2.767.912,28** ed è stata autorizzata l'accensione di un terzo mutuo di pari importo, sul quale è stata di recente prevista una decurtazione di € **620.000,00** per gli interventi previsti in favore degli Istituti ex CNR (di proprietà del CNR) pur nelle more della stipula del contratto di comodato.

Allo stato attuale il mutuo è ancora in fase di istruttoria in quanto, con l'introduzione delle nuove procedure previste dalla circolare n. 1277 del 19 marzo 2010, la Cassa Depositi e Prestiti SpA ha richiesto documentazione integrativa rispetto a quella già presentata precedentemente come, ad esempio, copia dei progetti relativi ai lavori da finanziare e attestazioni di assenza di vincoli, o autorizzazioni in caso di soggezione, rilasciate dalle Soprintendenze dei Beni Culturali. Nel luglio 2011 si è provveduto alla raccolta della documentazione ed al conseguente invio alla Cassa DDPP. Per l'esercizio 2012 figurano iscritti in bilancio gli importi necessari alla copertura delle rate annuali di ammortamento dei mutui accesi presso la Cassa Depositi e Prestiti per il completamento del progetto destinato alla realizzazione del Sardinia Radio Telescope (mutuo acceso nel 2006) e per la messa a norma e in sicurezza dei beni immobili dell'Ente (mutuo acceso nel 2008).

### *8. Altre notizie integrative*

#### Anno 2011

La scarsità di risorse finanziarie non ha permesso di stanziare nel 2012 fondi per la copertura delle spese per il funzionamento delle Aree di Ricerca CNR in cui risiedono gli Istituti ex-CNR per un importo dell'ordine di € 2.324.545,56.

D'altra parte il CNR stesso è debitore nei confronti dell'INAF per il pagamento del TFR/TFS del personale transitato in INAF e per il quale dovrebbe aver accantonato le somme necessarie fino al 31 dicembre 2004. Ciò nonostante il CNR ha mostrato difficoltà al rimborso delle predette somme sicché l'INAF ha ricevuto sempre in ritardo le somme anticipate sin dal 2006. L'INAF ha chiesto più volte al CNR di avere una autorizzazione ad iscrivere in bilancio le quote di competenza dello stesso CNR per il pagamento del TFR/TFS ai dipendenti senza ottenere adeguato riscontro.

Più complessa si presenta la situazione nei confronti dell'INPDAP: l'INAF dal 31 dicembre 2005, per effetto del passaggio al comparto degli enti di ricerca cui è seguita con efficacia retroattiva la non iscrivibilità del proprio personale (con esclusione di quello Astronomo) alla gestione ex-ENPAS dell'INPDAP per il trattamento di fine servizio e di fine rapporto, ha preso in carico la gestione diretta dei TFR/TFS. Pertanto, dal 1 gennaio 2010 l'ente sta liquidando i TFS/TFR al personale che medio tempore è cessato dal servizio ed è in attesa di ricevere dall'INPDAP il montante delle somme accantonate per tutto il personale inquadrato nel comparto degli enti e delle istituzioni di ricerca e sperimentazione dalla data di assunzione alla data del 30 dicembre 2005 che al momento è stato sommariamente stimato. Ad oggi sono stati incassati circa 8 milioni di Euro (Allegato 13). Con nota prot. 6798/11 del 26/10/2011 della Direzione Amministrativa è stata inviata all'INPDAP una richiesta di rimborso per i contributi versati quantificati in 4.581.955,01 euro, che a tutt'oggi non ha ricevuto riscontro.

In proposito, saranno attivate ulteriori iniziative tese alla messa in mora degli Enti debitori.

Queste due grosse criticità fanno sì che l'INAF sia in forte difficoltà finanziaria avendo utilizzato le fonti a disposizione anche per la copertura di obbligazioni antecedenti di terzi.

Per quanto riguarda il processo di riordino dell'INAF a seguito del D.Lgs. n. 213/2009, si evidenzia che in data 1° maggio 2011 è stato approvato il primo Statuto dell'Ente e, tra agosto e settembre, si è completata la nomina dei nuovi organi di indirizzo. Ciò ha reso necessario rivedere gli schemi dei regolamenti dell'Ente ed in particolare il disciplinare sull'organizzazione e sul funzionamento.

Inoltre è stata data attuazione alle principali innovazioni contenute nel decreto di riordino e nello Statuto ed, in particolare, il Consiglio di Amministrazione ha provveduto a nominare, su

designazione del Presidente, il Direttore Generale ed il Direttore Scientifico che hanno iniziato la propria attività a decorrere dal 1° gennaio 2012 e, nel contempo, secondo la previsione statutaria è stato realizzato l'accorpamento delle seguenti strutture di ricerca dell'Istituto:

- IASF di Roma e IFSI di Roma nell'Istituto di Astrofisica e Planetologia Spaziale di Roma (IAPS);
- Osservatorio Astronomico di Torino e IFSI di Torino nell'Osservatorio di Astrofisica di Torino.

Il Consiglio di Amministrazione ha ritenuto, invece, di sospendere, temporaneamente, l'accorpamento dell'Osservatorio Astronomico di Monteporzio e di quello di Teramo.

Nel corso del mese di dicembre si è proceduto, inoltre, alla nomina dei nuovi Direttori delle Strutture di ricerca.

Il quadro dell'organico dell'Ente e del personale in servizio al 31 dicembre 2011 è riportato in allegato (Allegato n. 7).

Con riferimento ai Piani Triennali dei Lavori Pubblici occorre fare un sintetico riepilogo della situazione in essere:

- il Piano Triennale dei Lavori Pubblici 2009/2011 è stato approvato dal CdA con la previsione di essere finanziato con l'accensione di un mutuo con la C.DD.PP.
- il Piano Triennale dei Lavori Pubblici 2010/2012 è stato approvato dal CdA e regolarmente finanziato con fondi ordinari ed è, al momento, in corso di esecuzione;
- il Piano Triennale dei Lavori Pubblici 2011/2013 è in corso di revisione da parte di una task force di esperti tecnici al fine di ridurre gli interventi richiesti (oltre 10 milioni di euro) entro i fondi disponibili a bilancio (circa 2 milioni di euro) in base a criteri di urgenza privilegiando naturalmente la messa a norma e in sicurezza degli edifici.
- Il Piano Triennale dei Lavori Pubblici 2012/2014 comprenderà anche gli interventi che la task force sopra menzionata avrà indicato come prioritari.

**Struttura tecnica del bilancio.**

A seguito delle disposizioni contenute nel nuovo Statuto dell'Ente la struttura del Bilancio si è modificata in occasione del Bilancio di previsione 2012 che risulta ora strutturato in un unico Centro di responsabilità di 1° Livello (Direzione Generale):

Alla Direzione Generale fanno capo i seguenti CRA di secondo livello:

- 1.1 Presidenza
- 1.2 Ufficio I
- 1.3 Ufficio II
- 1.4 Ufficio III
- 1.5 Direzione Scientifica
- 1.6 Strutture di Ricerca

### 9. Conclusioni

In un periodo di crisi finanziaria che sta coinvolgendo in particolare l'Europa ed in cui tutti gli Stati dell'UE stanno chiedendo sacrifici ai propri cittadini ed alle imprese, si comprende perfettamente che anche l'INAF debba attuare misure volte al contenimento ed alla razionalizzazione della spesa e predisporre il proprio bilancio sulla base di un'assegnazione da parte del MIUR a livelli minimi. A tal proposito sono state attuate o sono in corso di attuazione diverse misure volte alla razionalizzazione ed al contenimento dei costi come ad esempio:

1. Accorpamento delle Strutture di Ricerca sul territorio nazionale;
2. Razionalizzazione degli uffici amministrativi della sede centrale e delle sedi periferiche che si occupano del reperimento e della gestione delle risorse per il funzionamento e la ricerca;
3. Accorpamento di uffici e strutture là dove la situazione consenta effettive razionalizzazioni di attività e risparmi.

L'Ente si pone pertanto il doppio traguardo:

- di essere il punto di riferimento e di eccellenza della ricerca astronomica ed astrofisica nazionale ed europea;
- di farlo con il minor dispendio di risorse possibile ottimizzando l'utilizzo delle risorse umane, finanziarie e materiali.

Allo stesso tempo, per la scarsità delle risorse finanziarie a disposizione, è necessaria la garanzia di copertura dei progetti pluriennali al fine di non vanificare le risorse impiegate in attività di investimento sulla ricerca e soprattutto sulle infrastrutture tecnologiche di supporto alla stessa.

In conclusione si ribadisce come l'INAF sia ormai da anni costretto a svolgere la propria missione con risorse umane e, soprattutto, finanziarie in misura inadeguata rispetto alle effettive necessità come già esposto nelle precedenti relazioni ai bilanci preventivi e consuntivi e nei Piani Triennali di attività inviati al MIUR.

Come già evidenziato nei precedenti Piani Triennali dell'Istituto, infatti, l'INAF ottiene una dotazione ministeriale per dipendente in servizio (FFO pro capite) di gran lunga inferiore a quella di altri enti. Ciò è probabilmente dovuto ad una significativa sottostima dell'impatto sull'ente del recente riordino che ha portato 3 Istituti del CNR ripartiti in 7 sezioni dislocate sul territorio nazionale (per un totale di oltre 370 dipendenti) a confluire nell'INAF. È quindi necessario e urgente un intervento di riequilibrio. Per un efficiente ed efficace sviluppo della ricerca scientifica nel campo dell'astronomia e dell'astrofisica italiana è necessario un aumento di almeno 30 M€. Tale aumento porterebbe il FFO pro-capite di INAF a circa 100 k€, ancora inferiore, ma almeno paragonabile a quello di altri Enti (quali INGV, INRIM, Stazione Zoologica, etc.). Si auspica che

tale maggiore entrata possa verificarsi già con decorrenza dall'esercizio 2012 ed inoltre che nei prossimi esercizi si possa avere cognizione del fondo ordinario spettante (utile anche per la costruzione del bilancio di previsione) con maggiore anticipo. Conoscere, infatti, l'ammontare dei fondi disponibili per l'esercizio futuro nel corso del mese di dicembre dell'anno precedente, causa all'Ente difficoltà di programmazione gestionale e finanziaria con conseguente necessità di dover dilatare i tempi dei profitti e di dover ricorrere, nel corso dell'esercizio, a numerose variazioni e storni di bilancio rendendo il documento previsionale meno attendibile e realistico di quanto dovrebbe essere.


IL PRESIDENTE

Prof. Giovanni Fabrizio Bignami



IL DIRETTORE GENERALE

Dr. Umberto Sacerdote





Il documento è composto da n. 64 pagine.

In esso sono contenute n. 39 tabelle e n. 7 grafici.

Costituiscono parte integrante del Conto Consuntivo gli allegati alla Relazione di seguito elencati.

Allegato n. 1A – Rendiconto Finanziario Decisionale Competenza Esercizio 2011

Allegato n. 1B – Rendiconto Finanziario Gestionale Residui Esercizio 2011

Allegato n. 1C – Rendiconto Finanziario Decisionale Esercizio 2011

Allegato n. 2A – Rendiconto Finanziario Gestionale Competenza Esercizio 2011

Allegato n. 2B – Rendiconto Finanziario Gestionale Residui Esercizio 2011

Allegato n. 3A - Bilancio di verifica entrate per categorie

Allegato n. 3B – Bilancio di verifica uscite per categorie

Allegato n. 3C – Consuntivo per capitoli: Entrate

Allegato n. 3D – Consuntivo per capitolo: Uscite

Allegato n. 4 – Delibera CdA di riaccertamento residui 2011

Allegato n. 4A – Partitario residui attivi

Allegato n. 4B – Partitario residui passivi

Allegato n. 4C – Variazioni ai residui attivi

Allegato n. 4D – Variazioni ai residui passivi

Allegato n. 5 – Situazione amministrativa 2011

Allegato n. 6A – Grafico distribuzione avanzo libero per strutture

Allegato n. 6B – Grafico distribuzione avanzo libero sede centrale suddivisione per progetti

Allegato n. 6C – Grafico distribuzione avanzo libero strutture suddivisione per progetti

Allegato n. 6D – Grafico distribuzione avanzo sede centrale e strutture

Allegato n. 6E – Grafico distribuzione entrate

Allegato n. 6F – Grafici distribuzione uscite per categorie/capitoli più significativi

Allegato n. 7 – Dotazione organica del personale

Allegato n. 8A – Situazione patrimoniale al 31/12/2011

Allegato n. 8B – Movimenti patrimoniali effettuati nel corso dell'esercizio 2011

Allegato n. 9 – Situazione creditoria verso CNR

Allegato n. 10a – prospetto limiti di spesa 2011

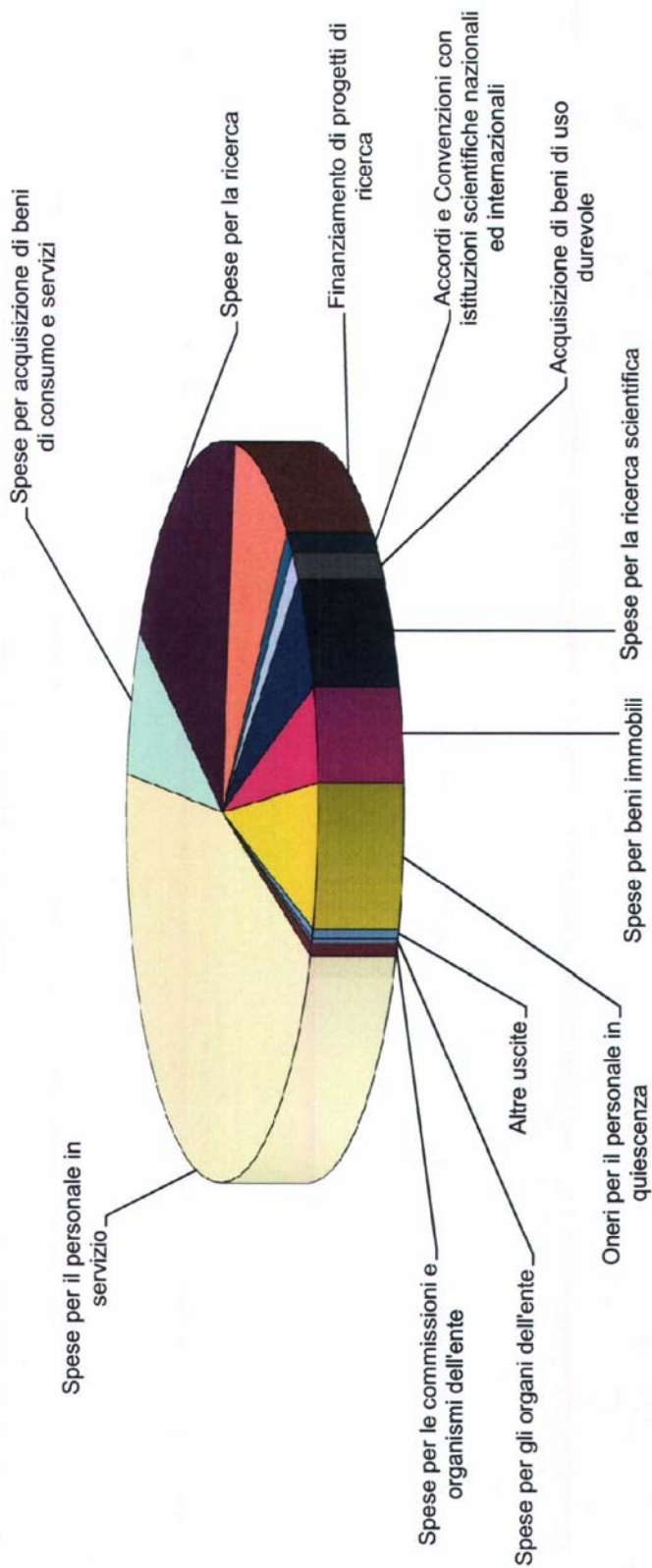
Allegato n. 10b – versamenti tagli spesa 2011

Allegato n. 11 – quadro di chiusura cassa 31/12/2011

Allegato n. 12 – Fondo di riserva (Delibera del CdA n. 25/11-Verbale del Collegio dei Revisori n. 36/11)

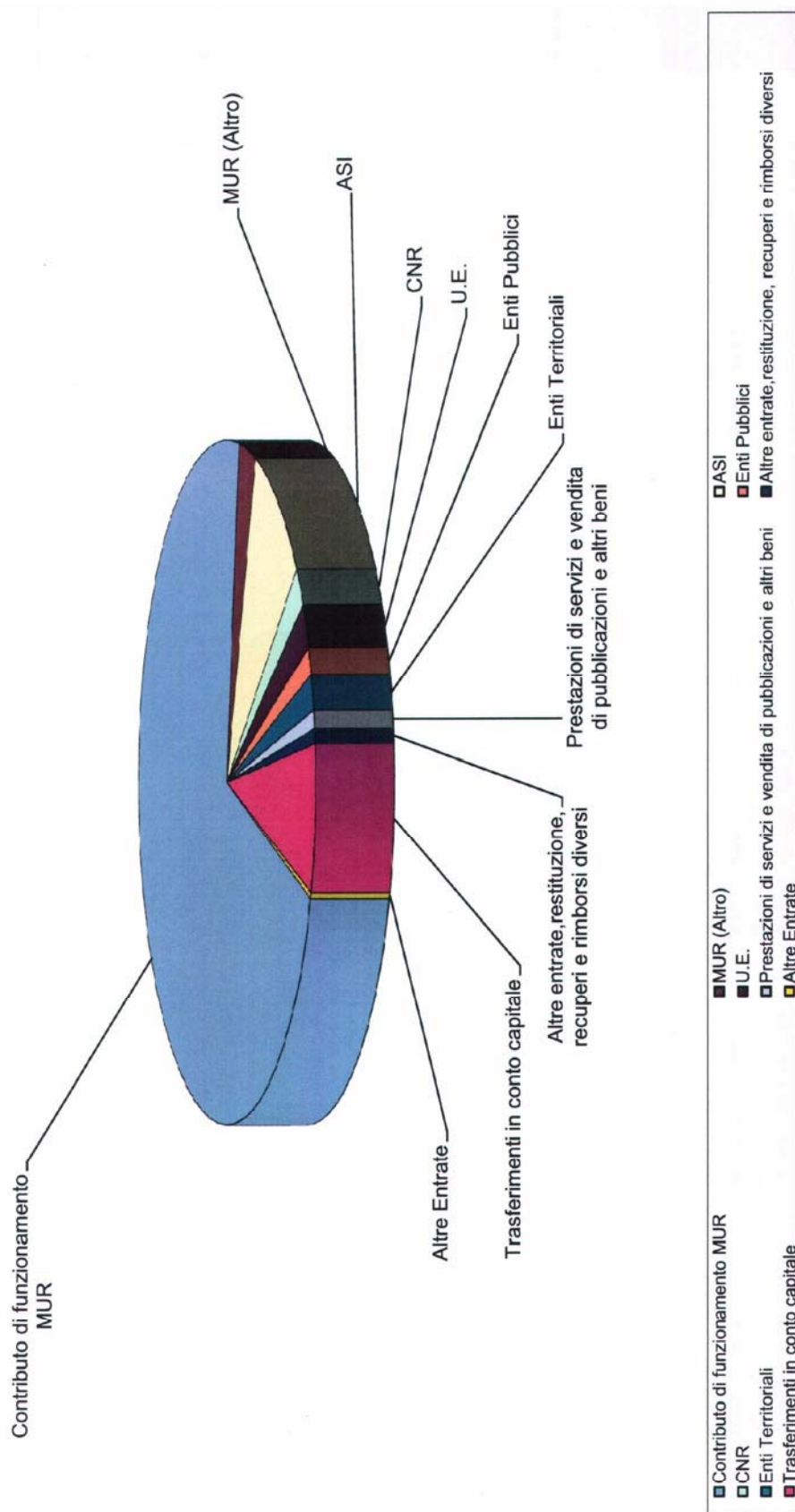
Allegato n. 13 – INPDAP (Delibera del CdA n. 16/11-Verbale del Collegio dei Revisori n. 35/11)

**Suddivisione Uscite (Impegnato)**



- Spese per gli organi dell'ente
- Spese per il personale in servizio
- Spese per la ricerca
- Accordi e Convenzioni con istituzioni scientifiche nazionali ed internazionali
- Spese per la ricerca scientifica
- Oneri per il personale in quiescenza
- Spese per le commissioni e organismi dell'ente
- Spese per acquisizione di beni di consumo e servizi
- Finanziamento di progetti di ricerca
- Acquisizione di beni di uso durevole
- Spese per beni immobili
- Altre uscite

**Suddivisione Entrate**

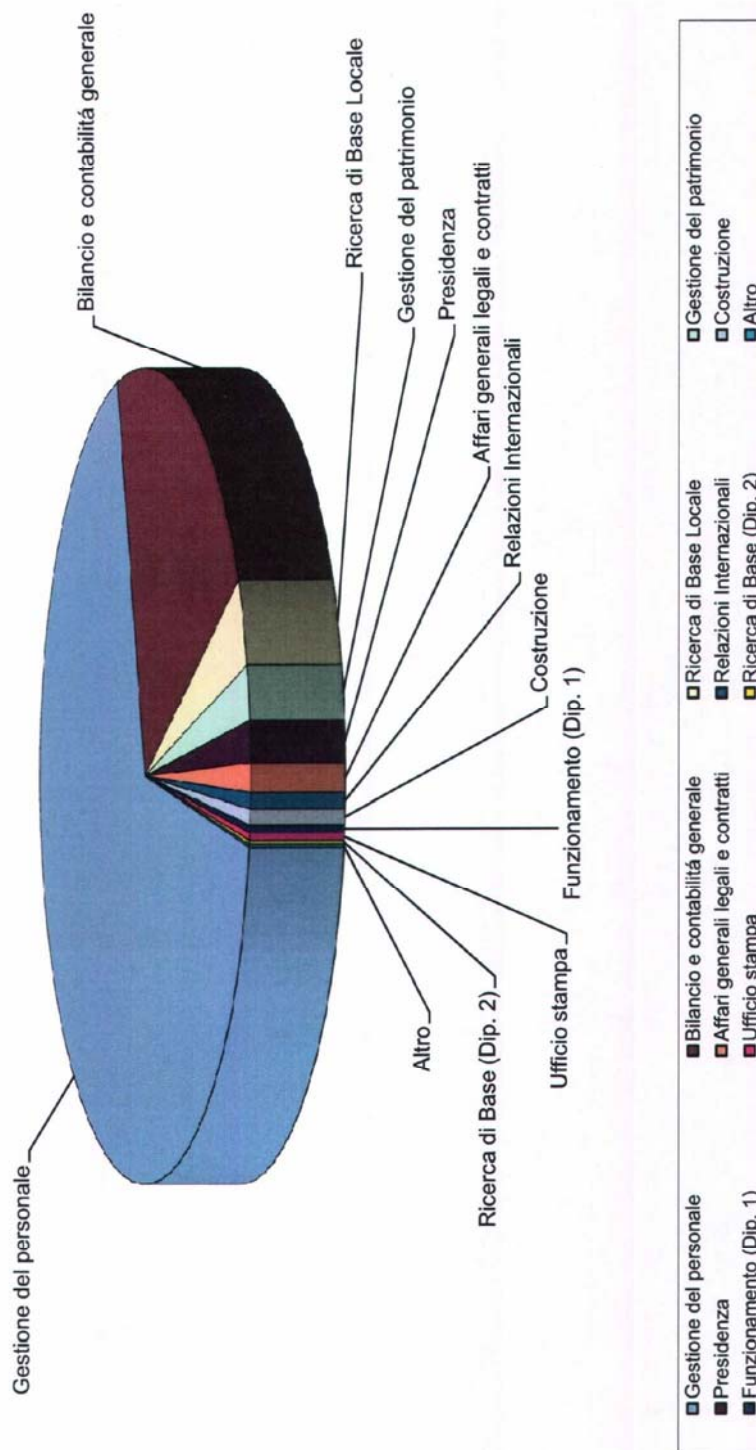




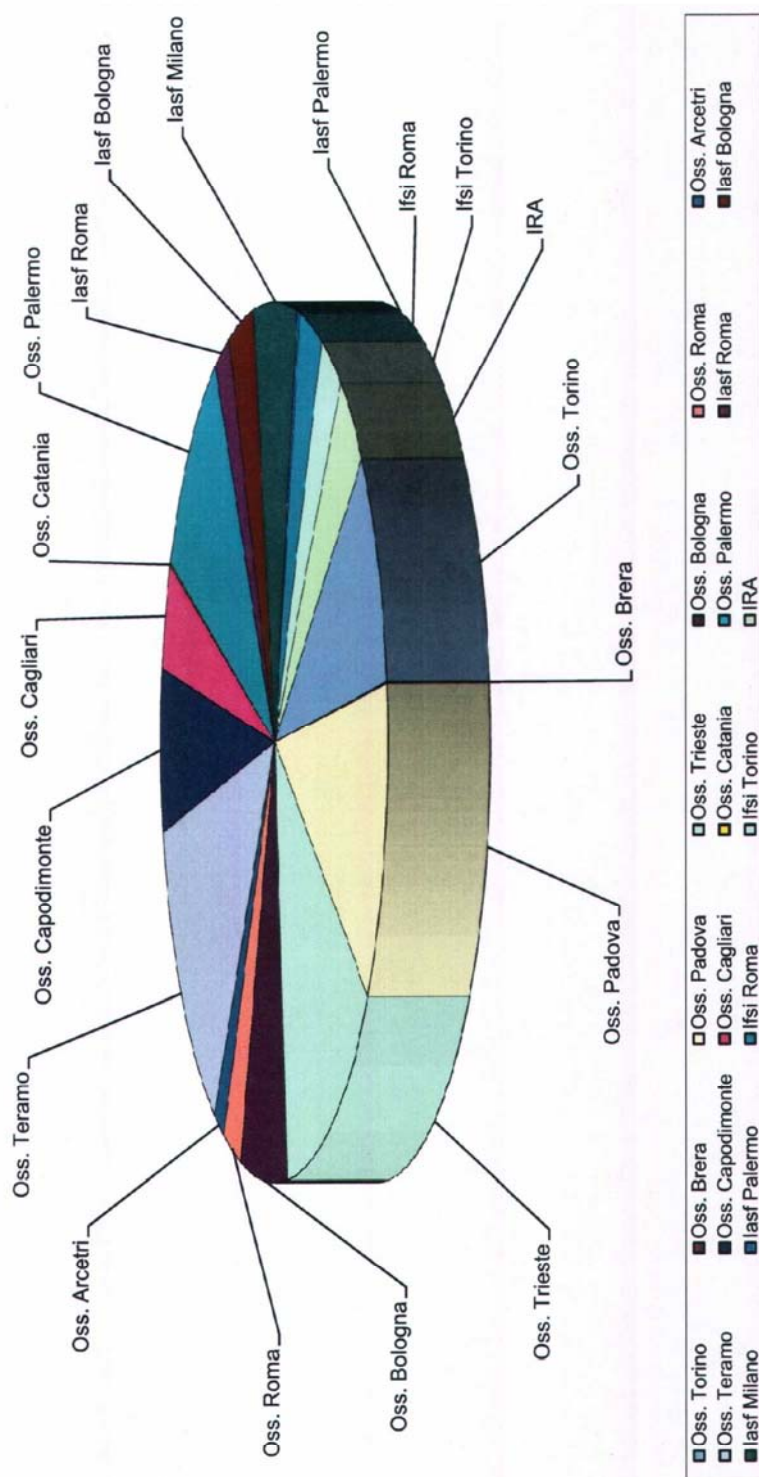




**Avanzo Libero Sede Centrale: suddivisione per progetti**



**Avanzo Libero: Strutture**  
 tabella n.2 "Avanzo libero strutture di ricerca esercizio finanziario 2011"





**Delibera n. 50/2012, Verbale CdA n. 09/12**

**Oggetto: approvazione del Conto Consuntivo per l'esercizio finanziario 2011, della relazione di accompagnamento e distribuzione dell'avanzo non vincolato.**

**IL CONSIGLIO DI AMMINISTRAZIONE**

- VISTO** il Decreto Legislativo 23 luglio 1999 n. 296 istitutivo dell'INAF;
- VISTO** il Decreto Legislativo 4 giugno 2003, n. 138 di riordino dell'Istituto Nazionale di Astrofisica, pubblicato nella G.U. del 19 giugno 2003, n. 140;
- VISTO** il Decreto Legislativo 31 dicembre 2009, n. 213 di riordino degli enti di ricerca in attuazione dell'articolo 1 della legge 27 settembre 2007, n. 165;
- VISTO** lo Statuto dell'INAF, entrato in vigore il 1 maggio 2011, in particolare nell'art. 6, comma 2, lett. g);
- VISTO** il Regolamento di organizzazione e funzionamento dell'INAF, pubblicato sul S.O. n. 185 alla G.U. Serie Generale n. 300 del 23 dicembre 2004;
- VISTO** il Regolamento sull'amministrazione, sulla contabilità e sull'attività contrattuale dell'INAF, pubblicato sul S.O. n. 185 alla G.U. Serie Generale n. 300 del 23 dicembre 2004;
- VISTA** la delibera del CdA n. 83 del 22 dicembre 2010 di approvazione del bilancio di previsione dell'INAF relativo all'esercizio finanziario 2011;
- VISTO** il progetto di conto consuntivo 2011 e la relativa relazione predisposta dal Direttore Generale che illustra i risultati della gestione intervenuti nell'anno di riferimento;
- VISTA** la relazione del Collegio dei Revisori, redatta nella seduta del 18 giugno 2012 in merito al conto consuntivo di cui sopra;
- VISTA** la formulata ipotesi di distribuzione dell'avanzo non vincolato;
- VISTO** il parere favorevole all'ipotesi di distribuzione del citato avanzo, espresso dal Collegio dei Revisori dei Conti nella seduta del 18 giugno 2012;
- CONSIDERATO** che, nella seduta del 21 giugno u.s., due membri del Consiglio, ritenendo opportuno approfondire la trattazione di alcuni aspetti fondamentali, hanno richiesto un incontro, anche telematico, per l'acquisizione di precisazioni e chiarimenti dai competenti uffici della Direzione Generale;
- PRESO ATTO** dell'esito positivo dell'incontro telematico tenutosi in data 27 giugno u.s.;

**DELIBERA**

con voto unanime dei presenti, espresso nei modi di legge per i motivi richiamati in premessa e da ritenersi qui integralmente riportati:

- di approvare il conto consuntivo per l'esercizio finanziario 2011 allegato alla presente delibera per costituirne parte integrante e sostanziale;
- di approvare altresì la Relazione di accompagnamento al conto consuntivo per l'esercizio finanziario 2011;
- di approvare l'ipotesi di distribuzione dell'avanzo non vincolato così come formulata nella relazione citata in premessa.

Il consuntivo sarà trasmesso, corredato dalla relazione del Collegio dei Revisori, al Ministero dell'Economia e delle Finanze e al Ministero dell'Istruzione dell'Università e della Ricerca.

Roma, 4 luglio 2012

*Il Segretario*



*Il Presidente*



RELAZIONE DEL COLLEGIO SINDACALE

**VERBALE N. 3**

Il giorno 18 giugno 2012, alle ore 15:00, si è riunito il Collegio dei Revisori dei Conti per discutere il seguente ordine del giorno:

- Esame Conto Consuntivo 2011;
- Variazioni di bilancio;
- Varie ed eventuali.

Sono presenti:

Dott.ssa Angela Lupo - Presidente

Dott. Andrea Urbani - Componente effettivo,

E' assente giustificato il Rag. Alessandro Conter - Componente effettivo.

Partecipano alla riunione il dott. Claudio Vescovo, Responsabile dell'Ufficio Bilancio e il dott. Alfredo Parisi, Funzionario dell'Ufficio Bilancio come supporto al Collegio con funzione di Segretario.

- **Riaccertamento dei Residui**

Il Collegio, prima di procedere all'esame del Conto Consuntivo 2011, provvede a riscontrare gli atti concernenti la proposta di riaccertamento dei Residui di cui all'allegato 4 del Conto Consuntivo.

La documentazione presentata è la seguente:

- Partitario dei residui attivi al 31 dicembre 2011, importo totale € 17.622.497,18;
- Partitario dei residui passivi al 31 dicembre 2011, importo totale € 11.314.311,35;

- Variazioni ai residui attivi apportate nel corso dell'esercizio 2011, importo totale € -716.181,15;
- Variazioni ai residui passivi apportate nel corso dell'esercizio 2011, importo totale € -2.723.936,10.

Al riguardo, si specifica che con delibera del CdA n. 25/11 del 23 novembre 2011 sono stati annullati residui attivi per un importo di euro 637.463,00, sui quali il Collegio ha già espresso il proprio parere favorevole con verbale n. 36 del 23 novembre 2011.

Pertanto, si procede a verificare, a campione, le ulteriori variazioni apportate ai residui attivi e passivi:

- Residuo attivo n. 16920/2006 di euro 12.073,81 dell'O.A. di Palermo riguardante il CRA 1.09.08.12 - Progetto Marie Curie MRTN-CT-2006035890 "Costellation", variazione approvata con Decreto Direttoriale n. 105/11 del 29 dicembre 2011 e resa necessaria in quanto riconosciuta eleggibile dal processo di auditing solo una parte della somma stanziata;

- Residuo attivo n. 13683/2010 di euro 230,00 dell'O.A. di Palermo riguardante il CRA 1.01.02.02.01 "Attività Divulgativa Locale", variazione approvata con Decreto Direttoriale n. 105/11 del 29 dicembre 2011 e dovuta ad erroneo accertamento del credito;

- Residuo attivo n. 1491/2007 di euro 123,44 dell'O.A. di Palermo riguardante il CRA 2.02.04.02.01 "Lo spettrografo X - Shooter per VLT Pallavicini Cofin 2004", variazione approvata con Decreto Direttoriale n. 105/11 del 29 dicembre 2011 e dovuta ad erronea doppia iscrizione in bilancio;

- Residuo attivo n. 8611/2006 di euro 6.000,00 dell'Istituto di Astrofisica Spaziale e Fisica Cosmica (IASF) di Roma riguardante il CRA 1.01.07 "ARENA", variazione resa necessaria in quanto riconosciuta eleggibile dal processo di auditing solo una parte della somma stanziata, come da comunicazione del coordinatore del progetto ARENA per l'INAF dr. Luigi Spinoglio (nota del 14/04/2011);

- Residuo passivo n. 4333/2009 di euro 703.522,49 dell'Osservatorio Astronomico di Cagliari riguardante il CRA 2.02.08.03 "RAS-SRT", variazione approvata con Determinazione Direttoriale del 15 dicembre 2011 e dovuta alla risoluzione del contratto con la Nuova Saci srl;

- Residuo passivo n. 9906/2010 di euro 224.949,72 dell'Osservatorio Astronomico di Cagliari riguardante il CRA 2.02.08.03 "RAS-SRT", variazione approvata con Determinazione Direttoriale del 15 dicembre 2011 e dovuta alla risoluzione del contratto con la Nuova Saci srl;

- Residuo passivo n. 17819/2010 di euro 91.373,38 dell'Osservatorio Astronomico di Cagliari riguardante il CRA 2.02.08.07 "ASI-SRT", variazione approvata con Determinazione Direttoriale del 15 dicembre 2011 e dovuta alla risoluzione del contratto con la Nuova Saci srl;

- Residuo passivo n. 20617/2010 di euro 21.110,00 dell'Osservatorio Astronomico di Cagliari riguardante il CRA 2.02.08.07 "ASI-SRT", variazione approvata con Determinazione Direttoriale del 15 dicembre 2011 e dovuta alla risoluzione del contratto con la Nuova Saci srl.

Residui passivi relativi alla riduzione degli impegni per borse di studio, co.co.co e assegni di ricerca la cui gestione deve avvenire solo in termini di competenza in base alle istruzioni diramate con circolare della Direzione Amministrativa del 26 ottobre 2011, prot. n. 6782/11:

- Residuo passivo 7224/2010 dell'O.A. di Trieste per euro 38.965,42 riguardante il CRA 2.02.14 "Codex - Espresso";

- Residuo passivo 297/2010 dell'O.A. di Arcetri per euro 43.065,46 riguardante il CRA 1.06.11.01 "Cesaroni: A Galaxy-Wide Study of O-B Star Formation";

- Residuo passivo 22321/2010 dell'O.A. di Roma per euro 22.222,26 riguardante il CRA 1.06.12.11 "Maiolino: New light on the early Universe with sub-mm spectroscopy";

- Residuo passivo 19030/2009 dell'O.A. di Teramo per euro 39.713,41 riguardante il CRA 1.01.02.01 "Ricerca di Base Locale".

In conclusione, a causa dei tempi particolarmente ristretti, il Collegio ha potuto verificare solo a campione le variazioni ai residui attivi e passivi apportate nel corso del 2011; per il prossimo futuro si auspica che le stesse vengano approvate con provvedimento opportunamente motivato del Direttore Generale e/o del Direttore della Struttura di riferimento prima che sia portata all'attenzione del Collegio dei Revisori e del Consiglio di Amministrazione la delibera per il riaccertamento dei residui stessi. Si raccomanda, inoltre, di procedere ad una ricognizione delle ragioni di mantenimento in bilancio dei

residui attivi e passivi al fine di rappresentare una situazione veritiera e corretta dell'Ente ed anche allo scopo di facilitare la tenuta della contabilità economico-patrimoniale.

Pertanto, alla luce e in osservanza dell'art. 40 del D.P.R. n. 97/2003 e richiamate le raccomandazioni suesposte, il Collegio esprime il proprio parere favorevole al riaccertamento dei residui come da proposta di cui all'allegato 4.

### **- Esame Conto Consuntivo 2011:**

Il Collegio procede all'esame del Conto consuntivo per il 2011 ed in proposito redige la relazione allegata al presente Verbale per costituirne parte integrante e sostanziale (All. 1).

### **- Variazioni di bilancio**

- Variazione per maggiore entrata per € 224.020,28 alla cat. 1.01. "Trasferimenti Correnti", che si riflette in una variazione di importo pari ad € 76.500,00 alla cat. 1.03. "Spese per il personale in servizio", di € 125.693,28 alla cat. 1.05. "Spese per la ricerca", di € 16.827,00 alla cat. 1.06. "Trasferimenti passivi" e di € 5.000,00 alla cat. 2.14. "Oneri per il personale in quiescenza" delle uscite.

La suddetta variazione è relativa al Grant Agreement n. 202781 StGDeLucia 2007 "Galaxies Through the cosmic ages: the role of primordial conditions and environmental effects", stipulato fra l'INAF e la Commissione Europea in data 29/07/2008.

Il Collegio, vista la nota dell'Osservatorio Astronomico di Trieste del 5 giugno 2012, prot. n. 1104 e la documentazione alla stessa allegata, esprime parere favorevole;

- Variazione per maggiore entrata per € 67.348,00 alla cat. 1.03. "Altre entrate e poste correttive di uscite correnti", che si riflette in una variazione di pari importo alla cat. 1.05. "Spese per la ricerca" delle uscite.

La suddetta variazione è relativa alla comunicazione dell'Università dell'Arizona, del 31 maggio 2012, con la quale il dr. Victor Gasho, Project Manager del progetto Magellan, dichiara che le spese sostenute dall'Osservatorio di Arcetri per la spedizione in Cile della strumentazione Magellan AO Systems, per un importo pari ad euro 67.348,00, saranno interamente rimborsate dalla suddetta Università.

Il Collegio, vista la nota dell'Osservatorio Astrofisico di Arcetri del 13 giugno 2012 e la documentazione alla stessa allegata, esprime parere favorevole;

- Variazione per maggiore entrata per € 50.473,00 alla cat. 1.01. "Trasferimenti Correnti", che si riflette in una variazione di pari importo alla cat. 1.05. "Spese per la ricerca" delle uscite.

La suddetta variazione è relativa al progetto FP7 Beacon, in seguito alla comunicazione inviata al responsabile del progetto, dr. Comoretto, dal Max Planck Institute relativa al trasferimento dell'importo di euro 50.473,00.

Il Collegio, vista la nota dell'Osservatorio Astrofisico di Arcetri del 13 giugno 2012 e la documentazione alla stessa allegata, esprime parere favorevole;

- Variazione per maggiore entrata per € 144.352,42 alla cat. 1.01. "Trasferimenti Correnti", che si riflette in una variazione di importo pari ad € 37.057,32 alla cat. 1.05. "Spese per la ricerca", di € 17.295,10 alla cat. 1.06. "Trasferimenti passivi" e di € 90.000,00 alla cat. 2.10. "Spese per la ricerca scientifica" delle uscite.

La suddetta variazione è relativa alla prima riunione di avanzamento del subcontratto INAF/Università di Roma "La Sapienza" n° I/022/11/0 "Large Scale Polarization Explorer - LSPE".

Il Collegio, vista la nota da parte dell'Istituto di Astrofisica Spaziale e Fisica Cosmica (IASF) di Bologna, prot. 269 tit. VI cl. 03, del 13 giugno 2012 e la documentazione alla stessa allegata, esprime parere favorevole;

- Prelievo dal Fondo di Riserva per € 87.000,00 contabilizzati:  
in diminuzione nella voce *uscite* alla cat. 3.17. "Fondi ed accantonamenti" del CRA 1.03.01. "Ufficio II - Gestione risorse finanziarie ed analisi economico patrimoniali" che si riflette in un aumento di pari importo alla cat. 1.04. "Spese



per acquisizione di beni di consumo e servizi" del CRA 1.06.01 "Funzionamento Strutture".

La suddetta variazione è relativa alla necessità di delegare, da parte del Direttore Generale, in qualità di datore di lavoro, ai Direttori delle Strutture di Ricerca alcune delle funzioni previste in materia di salute e sicurezza sul lavoro, ai sensi dell'art. 16 D.Lgs. n. 81/08 e s.m.i. e la conseguente esigenza di attribuire ai soggetti delegati l'autonomia di spesa necessaria, occorrente per poter svolgere le funzioni delegate.

Il Collegio esprime parere favorevole nel presupposto che le eventuali spese sostenute siano rendicontate e siano attinenti alle finalità del trasferimento in oggetto. Nel segnalare, infine, che la predetta spesa andava inserita nel bilancio di previsione, si raccomanda comunque di mantenere un Fondo di Riserva congruo in relazione ai rischi ed alle spese impreviste da affrontare nel restante periodo dell'anno;

- Prelievo dal Fondo di Riserva per € 1.164.033,26 contabilizzati:

in diminuzione nella voce *entrate* alla cat. 0. "Avanzo di Amministrazione" del CRA 1.03.01. "Ufficio II - Gestione risorse finanziarie ed analisi economico patrimoniali" che si riflette in un aumento di pari importo alla cat. 0. "Avanzo di Amministrazione" del CRA 1.04.01. "Gestione risorse umane";

in diminuzione nella voce *uscite* alla cat. 3.17. "Fondi ed accantonamenti" del CRA 1.03.01. "Ufficio II - Gestione risorse finanziarie ed analisi economico patrimoniali" che si riflette in un aumento di pari importo alla cat. 2.14. "Oneri per il personale in quiescenza" del CRA 1.04.01. "Gestione risorse umane".

La suddetta variazione è relativa alla necessità di allocare, sul capitolo di bilancio indicato, i fondi vincolati (contributi INPDAP) presenti nel Fondo di Riserva in attesa della documentazione giustificativa, arrivata da poco.

Il Collegio, vista anche la documentazione allegata, esprime parere favorevole.

**- Varie ed eventuali:**

Il Collegio procede all'esame della bozza di delibera che sarà sottoposta all'approvazione del Cda del 21 giugno p.v., riguardante l'esclusione dal limite del 50% delle missioni, gravanti su fondi pubblici, relative a progetti di ricerca e di sviluppo tecnologico di interesse nazionale ed internazionale finanziati a seguito di bandi competitivi di spesa su missioni di servizio per i progetti PRIN e FIRB. Al riguardo il Collegio, preso atto di quanto comunicato dal MIUR con nota del 12 giugno 2012, prot. 825 (allegato 2), fa presente di non aver osservazioni da formulare.


La riunione termina alle ore 18.40.

Letto, confermato e sottoscritto.

**Il Collegio dei Revisori dei Conti**

Il Presidente dott.ssa Angela Lupo

Il componente dott. Andrea Urbani



Angela Lupo  
Andrea Urbani

ALL. 1

**RELAZIONE DEL COLLEGIO DEI REVISORI DEI CONTI SUL CONTO CONSUNTIVO  
DELL'INAF DELL'ESERCIZIO 2011**

Il Collegio dei revisori dei conti, nel predisporre tale relazione, fa presente preliminarmente che il suo insediamento è avvenuto in data 10 maggio 2012 e, conseguentemente, dà atto dell'attività di vigilanza svolta dal precedente Collegio fino a tale data.

Nel corso dell'esercizio 2011, il Collegio ha predisposto n. 16 verbali mediante i quali viene riferita l'attività di vigilanza eseguita ed ha assistito a n. 11 riunioni del Consiglio di Amministrazione su un totale di n. 12.

Nel corso dell'attività di vigilanza, come sopra descritta, non sono emersi fatti significativi tali da richiederne la menzione nella presente Relazione.

Secondo il Regolamento di amministrazione, contabilità e finanza, adottato dall'Istituto nel corso del 2004, il conto consuntivo si compone del Rendiconto finanziario, dello stato patrimoniale, del conto economico e della nota integrativa.

Al Collegio dei revisori dei conti sono stati prodotti ed inviati tramite e-mail del 14 e 15 giugno u.s., tra gli altri, i seguenti documenti:

- Rendiconto finanziario decisionale e gestionale, in termini di competenza e di cassa;
- Situazione amministrativa;
- Relazione del Direttore Amministrativo sulla gestione e nota integrativa;
- Bilancio di verifica per capitoli;
- Stato Patrimoniale;
- Elenco dei residui attivi anni pregressi;
- Elenco dei residui passivi anni pregressi;
- Elenco dei residui attivi di competenza;
- Elenco dei residui passivi di competenza;
- Dotazione organica dell'Ente.

Sono stati, altresì, consegnati per le vie brevi nel corso della seduta odierna lo Stato Patrimoniale e il Conto Economico redatti attraverso il software di contabilità.

In merito al rapporto finanziario con il CNR, afferente alle quote TFS/TFR maturate al 31/12/2004, si prende atto che il CNR ha emesso, nel corso dell'anno 2011, a favore dell'INAF titoli di pagamento per ridurre la sua esposizione debitoria nei confronti dello stesso Istituto, versando una quota di euro 2.147.912,08 utilizzata dall'INAF per far fronte alle spese per il personale cessato dal servizio nell'anno 2011.

Il Collegio ritiene opportuno richiamare le vigenti norme in materia di finanza pubblica cui l'Istituto è stato chiamato ad attenersi nel corso dell'esercizio 2011:

- art.1, commi 10, 11, 56, 57, 58, 59 e 63 della legge n.266/2005 e artt. 27, 28 e 29 della legge n.248/2006;
- disposizioni contenute nella legge finanziaria 2008;
- disposizioni di cui al D.L. n.112/2008 convertito dalla legge n. 132 del 6 agosto 2008;
- disposizioni del decreto-legge 31.5.2010, n. 78, convertito dalla legge 30.07.2010, n.122.

Sulla base di tale complesso quadro finanziario, a decorrere dal 2009 la spesa complessiva sostenuta per organi collegiali e altri organismi anche monocratici deve essere ridotta del 10% rispetto alla spesa sostenuta nel 2007 e di un ulteriore 10 % a decorrere dall'anno 2011.

Sono, altresì, soggette a vincolo le spese per relazioni pubbliche, convegni, mostre, pubblicità e rappresentanza, che non dovranno superare il limite del 20% rispetto a quelle sostenute, per le medesime finalità nel 2009. Non si applicano agli Enti di ricerca i limiti di spesa previsti per l'organizzazione di convegni.

Permangono, inoltre, le limitazioni per le spese relative all'acquisto, manutenzione, noleggio e all'esercizio delle autovetture (da contenere nell'ammontare dell'80% rispetto a quelle sostenute nell'anno 2009) e per le spese connesse alla contrattazione collettiva integrativa.

Sono previste ancora misure di contenimento delle spese postali e telefoniche finalizzate all'ottenimento di un risparmio complessivo di spesa, nonché misure volte al conseguimento di un risparmio energetico.

Infine, ai sensi dell'articolo 9 del citato decreto-legge n. 31 maggio 2010, n. 78, a decorrere dal 1° gennaio 2011, sono state introdotte disposizioni relative al contenimento dei trattamenti economici dei dipendenti, comprese le qualifiche dirigenziali.

Nella tabella che segue è riportata la pianta organica del personale dell'INAF ed il personale presente in servizio.

#### Situazione del personale: Pianta organica, contingente e costo del personale in servizio

DOTAZIONE ORGANICA DEL PERSONALE				
- Prospetto analitico -				
Qualifica	Livello	Posti in dotazione organica (delibera n. 22/2011 del 24 marzo 2011)	Presenti in servizio al*	Differenza
DIRIGENTE DI RICERCA	I	41	35	26
PRIMO RICERCATORE	II	100	63	37
RICERCATORE	III	190	148	42

## XVII LEGISLATURA - DISEGNI DI LEGGE E RELAZIONI - DOCUMENTI - DOC. XV, N. 49

TOTALE RICERCATORI		331	226	105
DIRIGENTE TECNOLOGICO	I	9	3	6
PRIMO TECNOLOGO	II	26	14	12
TECNOLOGO	III	127	104	23
TOTALE TECNOLOGI		162	121	41
ASTRONOMO PRIMARIO		26	26	0
ASTRONOMO ASSOCIATO		70	68	2
RICERCATORE ASTRONOMO		140	138	2
TOTALE PERSONALE ASTRONOMO		236	232	4
COLLABORATORE TECNICO E.R.	IV	153	134	19
COLLABORATORE TECNICO E.R.	V	58	44	14
COLLABORATORE TECNICO E.R.	VI	44	27	17
TOTALE COLLABORATORI TECNICI E.R.		255	205	50
OPERATORE TECNICO	VII	65	58	7
OPERATORE TECNICO	VIII	18	13	5
OPERATORE TECNICO	VIII	9	6	3
TOTALE OPERATORI TECNICI		92	77	15
DIRIGENTE GENERALE				
DIRIGENTE		3	0	3
TOTALE DIRIGENTI		3	0	3
DIRETTORE DI DIVISIONE		0	0	0
FUNZIONARIO DI AMMINISTRAZIONE	IV	31	27	4
FUNZIONARIO DI AMMINISTRAZIONE	V	19	12	7
TOTALE FUNZIONARI DI AMMINISTRAZIONE		50	39	11
COLLABORATORE DI AMMINISTRAZIONE	VI	70	57	13
COLLABORATORE DI AMMINISTRAZIONE	VII	15	12	3
COLLABORATORE DI AMMINISTRAZIONE	VIII	23	14	9
TOTALE COLLABORATORI DI AMMINISTRAZIONE		108	83	25
OPERATORE DI AMMINISTRAZIONE	VII	16	14	2
OPERATORE DI AMMINISTRAZIONE	VIII	5	4	1
TOTALE OPERATORI DI AMMINISTRAZIONE		21	18	3
R.E. ex d.leg. EP		7	5	2
TOTALE		1265	1094	261

\* Presenti al 31 dicembre 2011

**ANALISI DEI RISULTATI CONTABILI COMPLESSIVI****Risultato della gestione di competenza**

Nel corso dell'esercizio 2011 sono state accertate minori entrate per complessivi € 6.619.382,45 rispetto ad una previsione definitiva di € 152.985.705,44, pari al 4,33%.

Alla fine dell'esercizio le strutture di ricerca hanno provveduto a far chiudere ai funzionari economi i relativi fondi, ai sensi dell'art. 18 del Regolamento sull'amministrazione e sulla contabilità.

In particolare dall'esame dei dati della gestione finanziaria di competenza dell'esercizio 2011 emerge il seguente quadro finanziario:

	(in milioni di euro)		
	Accertamenti	Impegni	Av/Disavanzo
+ parte corrente	104,46	98,53	5,93
- conto capitale	7,90	10,47	-2,57
<b>TOTALE PARZIALE</b>	<b>112,36</b>	<b>109,00</b>	<b>3,36</b>
Partite di giro	34,01	34,01	
<b>TOTALE GENERALE</b>	<b>146,37</b>	<b>143,01</b>	<b>3,36</b>

La gestione di competenza del 2011 si chiude, pertanto, con un avanzo di finanziario dell'importo di 3,36 milioni di euro. L'esercizio 2010 aveva registrato un disavanzo finanziario di competenza dell'importo di euro 1,5 milioni ed un avanzo di amministrazione dell'importo di euro 64,5 milioni di euro.

Nel corso dell'esercizio 2011 sono stati integrati, mediante opportune variazioni di bilancio, i seguenti capitoli di entrata:

- cap. 1.01.01 Contributo funz. MIUR	€	1.260.101,05
- cap. 1.01.02 MIUR (Altro)	€	3.431.360,00
- cap. 1.01.03 altri ministeri	€	105.000,00
+ cap. 1.01.04 ASI	€	4.084.360,94
- cap. 1.01.05 CNR	€	2.193.993,74
- cap. 1.01.06 UE	€	2.520.726,79
- cap. 1.01.07 organismi internazionali	€	87.852,15
- cap. 1.01.08 enti pubblici	€	1.434.586,84
- cap. 1.01.09 enti privati	€	59.200,00
- cap. 1.01.10 enti territoriali	€	1.951.379,40
+ cap. 1.02.01 ricerche e serv. comm.da amm.ni statali	€	0,00

- cap. 1.02.02 ricerche e serv. comm. da organismi internaz.	€	5.000,00
- cap. 1.02.03 ricerche e serv. comm. da enti territoriali	€	8.333,33
- cap. 1.02.04 ricerche e serv. comm. altri enti pubblici	€	19.317,00
- cap. 1.02.05 prest. serv. e vendita pubblic.	€	831.959,64
- cap. 1.03.01 indennizzi corrisposti a fronte di sinistri	€	46.420,00
- cap. 1.03.02 altre entrate	€	787.921,44
- cap. 1.04.01 int. Att.	€	367,57
- cap. 1.04.02 affitto immob.	€	619,74
- cap. 1.04.04 En. der. dal sfruttam. di opere dell'ingegno	€	5000,00
- cap. 2.05.01. MIUR (Cofin Firb)	€	0,80
- cap. 2.05.09. Enti Territoriali	€	35.000,00
- cap. 2.05.10. INPDAP	€	7.864.675,48
- cap. 2.06.02. En. der. dall'alienazione di impianti ed attrezzature	€	100,00
- cap. 3.09.01 Ritenute Erariali	€	2.430.000,00
- cap. 3.09.02 riten. prev e ass.	€	5.000,00
- cap. 3.09.05 fondo econ.	€	25.000,00
- cap. 3.09.06 erario c/ iva comm.	€	115.000,00
- cap. 3.09.07 anticipaz. diverse	€	9.773.000,00
- cap. 3.09.08 Partite in C/sospeso	€	647.645,79
- cap. 3.09.10 Erario c/Iva extra - UE	€	17.000,00
<b>TOTALE</b>	<b>€</b>	<b>39.745.921,70</b>

Nel prospetto che segue sono riportati gli aggregati della situazione finanziaria dell'esercizio 2011

GESTIONE FINANZIARIA DELL'ESERCIZIO 2011			
	ENTRATE		USCITE
Correnti	104.458.283,37		98.531.881,05
Avanzo di parte corrente		5.926.402,32	
Alienazione di beni	-		-
Conto Capitale	7.899.776,28	- 2.568.807,19	10.468.583,47
Fondo rinn.contratt.	-		-
Partite di giro	34.008.263,34		34.008.263,34
Totale	146.366.322,99		143.008.727,86
Avanzo finanziario di competenza			3.357.595,13
<b>TOTALE GENERALE</b>	<b>146.366.322,99</b>		<b>146.366.322,99</b>

Dalle evidenziate risultanze emerge che nell'anno 2011 si è realizzato un avanzo di parte corrente dell'importo di euro 5.926.402,32 ed un disavanzo in conto capitale dell'importo di euro 2.568.807,19, comportando, quindi, un avanzo complessivo di competenza dell'importo di euro 3.357.595,13.

Da ciò si deduce che una parte delle entrate correnti sono state destinate alla copertura della spesa in conto capitale. Tale spesa risulta così distribuita: 4,032 milioni di euro per il personale cessato, 4,869 milioni di euro per la ricerca scientifica, 1,316 milioni di euro per manutenzioni di beni immobili, 27mila euro per immobilizzazioni finanziarie e immateriali, 134mila euro per rimborso quota capitale mutui passivi, 91mila euro per acquisto beni durevoli per la sede centrale.

Nell'esercizio in esame la spesa complessiva per gli organi istituzionali è stata pari allo 0,24% della spesa totale, pari a 109,00 milioni, con esclusione delle partite di giro; nel 2010 è stata pari allo 0,23% della spesa totale, pari a 134,39 milioni.

La spesa per il personale, pari a 65,860 milioni di euro, ivi compresi gli oneri riflessi, ha assorbito il 60,42% della spesa complessiva (66,84% della spesa in parte corrente), escluse le partite di giro. In tale contesto non è considerata la spesa per consulenze, rapporti di collaborazione, prestazioni professionali afferenti a programmi scientifici, tutti oneri fatti rientrare nei costi della ricerca e dei progetti. Nel 2010 la spesa per il personale era stata di 77,477 milioni di euro con una percentuale del 57,65% sul totale della spesa complessiva escluse le partite di giro.

Le spese di funzionamento, pari a 7,542 milioni di euro hanno poi assorbito il 6,92% della spesa complessiva, al netto delle partite di giro, mentre le spese, di parte corrente, per la ricerca ed i progetti hanno assorbito il 12,98% della spesa corrente complessiva, sempre al netto delle partite di giro.

Le spese in conto capitale incidono sulla spesa totale, al netto delle partite di giro, per il 9,60%.

Infine, le partite di giro rappresentano il 23,78% della spesa complessiva.

Dal confronto dei dati dell'esercizio 2010 emerge la seguente situazione:

	ENTRATE			USCITE		
	2010	2011	%	2010	2011	%
Correnti	132.854.244,06	104.458.283,37	-21,37	113.658.890,59	98.531.881,05	-13,31
Alienazione beni						
Conto Capitale	35.000,00	7.899.776,28	22.470,79	20.727.587,62	10.468.583,47	-49,49
Acc. Mutui						
Partite giro	35.832.874,22	34.008.263,34	-5,09	35.832.874,22	34.008.263,34	-5,09
Totale	168.722.118,28	146.366.322,99	-13,25	170.219.342,63	143.008.727,86	-15,49
Av/Disavanzo finanz.	<b>1.497.224,35</b>				<b>3.357.595,13</b>	
Totale generale	170.219.342,63	146.366.322,99		170.219.342,63	146.366.322,99	



Rispetto all'esercizio 2010 dove si era registrato un disavanzo finanziario di 1.497.224,35 euro, nel 2011 si evidenzia un avanzo finanziario di 3.357.595,13 euro. Il dato relativo all'aumento delle entrate in c/capitale è dovuto al trasferimento da parte dell'INPDAP degli accantonamenti TFR passati alla gestione diretta dell'Ente dal 31/12/2005.

L'avanzo di amministrazione dell'esercizio 2011, che parte dal risultato di amministrazione dell'esercizio precedente, ammonta ad euro 69,894 milioni, come emerge dal sottostante prospetto. Rispetto all'avanzo di amministrazione dell'esercizio precedente (euro 64.529.172,12) si registra un aumento di circa l'8,3%.

Con apposita delibera del CDA dell'INAF, preventiva a quella di approvazione del conto consuntivo 2011, sono riaccertati, con riferimento al 31 dicembre 2011, i residui attivi e passivi provenienti dagli esercizi precedenti. In particolare alla stessa data risultano accertati residui attivi per l'importo di euro 17.622.497,18 e quelli passivi per l'importo di euro 11.314.311,35.

A tali importi vanno aggiunti i residui provenienti dall'esercizio 2011, ammontanti ad euro 6.081.355,46 quelli attivi e ad euro 18.019.200,17 quelli passivi. Di conseguenza, al termine dell'esercizio in esame, i residui attivi ammontano ad euro 23.703.852,64 e quelli passivi ad euro 29.333.511,52.

Nel prospetto che segue è evidenziato il risultato di amministrazione.

Consistenza cassa inizio esercizio	60.705.561,57
Residui attivi all'inizio dell'esercizio	45.669.123,81
Residui passivi all'inizio dell'esercizio	-41.845.515,26
<b>AVANZO DI AMMINISTRAZIONE ALL'INIZIO DELL'ESERCIZIO</b>	<b>64.529.172,12</b>
Variatione residui attivi	-716.181,15
Variatione residui passivi	2.723.936,10
<b>AVANZO DI COMPETENZA</b>	<b>+3.357.595,13</b>
<b>AVANZO DI AMMINISTRAZIONE FINALE</b>	<b>69.894.522,20</b>

La parte vincolata dell'avanzo di amministrazione ammonta ad € 67.860.692,96. La parte disponibile ammonta ad € 2.033.829,24.

In particolare, la parte vincolata è così ripartita:

- Distribuzione dell'avanzo vincolato per progetti scientifici: € 41.196.444,17;
- Distribuzione dell'avanzo vincolato per edilizia: € 9.285.078,88;
- Distribuzione dell'avanzo vincolato per personale: € 17.379.169,91;

**TOTALE**

**euro 67.860.692,96**

**Vincoli di finanza pubblica**

La gestione di bilancio è stata effettuata nel rispetto dei limiti previsti dalle Leggi Finanziarie e dai decreti taglia spese, in particolare nel rispetto delle disposizioni dettate nella

Legge 266/2005 (Legge finanziaria 2006), nella Legge 248/2006 di conversione del Decreto Legge 4 luglio 2006 n. 223.

Ulteriori misure a contenimento della spesa pubblica sono state disposte con il D.L. 25 giugno 2008, n. 112, convertito con modificazioni dalla Legge 6 agosto 2008, n. 133, che in particolare all'art. 61 ha disposto ulteriori misure di riduzione della spesa a decorrere dall'anno 2009. Inoltre, con D.L. 31 maggio 2010, n. 78, convertito con modificazioni dalla Legge 30 luglio 2010, n. 122, sono state introdotte misure di contenimento aggluntive.

Le tipologie di spesa soggette ai limiti di spesa sono:

- 1) Spese di rappresentanza: risulta impegnata la spesa complessiva di € 159,00 che risulta inferiore al limite massimo del 20% della spesa 2009 (€ 1.180,33). Il versamento da effettuare al bilancio dello Stato per l'anno 2011 è pari alla differenza tra la spesa impegnata nel 2009 ed il limite di spesa vigente nel 2011 e, pertanto, pari ad € 944,26. Tale versamento è stato effettuato.
- 2) Convegni: In ordine ai convegni, gli Enti di Ricerca sono esclusi, a decorrere dall'anno 2009, dall'obbligo di rispetto dei limiti di spesa (Rif. art. 61 del D.L. 112/2008 convertito con Legge 133/2008).
- 3) Manutenzione, noleggio, e acquisto automezzi: risulta impegnata la somma di € 81.068,10 a fronte del limite di euro 81.131,83 (80% del 2009 anno in cui la spesa è stata di euro 101.414,79); il limite di spesa è stato rispettato. Il versamento da effettuare al bilancio dello Stato per l'anno 2011 è pari alla differenza tra la spesa impegnata nel 2009 ed il limite di spesa vigente nel 2011 e, pertanto, pari ad € 20.282,96. Tale versamento è stato effettuato.
- 4) Spesa per contratti di consulenza professionale: l'INAF come tutti gli enti di ricerca è esonerato da limiti di spesa sui contratti di consulenza ma svolge comunque a livello prudenziale un controllo capillare di tutti i contratti prima della stipulazione attraverso il passaggio e l'approvazione da parte del Consiglio di Amministrazione.
- 5) per ciò che concerne le spese relative alle indennità, compensi e retribuzioni corrisposte al Consiglio di Amministrazione e Organi Collegiali comunque denominati il versamento da effettuare al bilancio dello Stato per l'anno 2011 è pari al 10% degli importi risultanti alla data del 30 aprile 2010 (€ 143.742,80) e pertanto il versamento eseguito è stato di € 14.374,28.
- 6) manutenzione immobili: al momento l'INAF non è in possesso di una precisa valutazione e stima dei valori degli immobili in quanto detti immobili sono in gran parte di proprietà del demanio e concessi in uso gratuito; ne deriva che la normativa di limitazione delle spese per manutenzione ordinaria e straordinaria basata su percentuali da applicare al medesimo valore richiede l'espletamento di iniziative da avviare tempestivamente al fine di acquisire gli elementi conoscitivi del patrimonio immobiliare dell'Ente.
- 7) Spese per missioni: è il limite di spesa il cui rispetto ha imposto i maggiori sacrifici all'Ente in quanto per lo svolgimento dell'attività di ricerca scientifica (finanziata con i fondi ordinari) a livello di eccellenza sono necessari il confronto continuo e la collaborazione con ricercatori italiani e stranieri. La spesa del 2009, pari a Euro 908.596,85 è stata ridotta entro il 50% del

predetto importo e pertanto la differenza di Euro 454.298,43 è stata versata al Bilancio dello Stato.

8) Spese per la formazione: la spesa del 2009, pari a Euro 529.257,94, è stata ridotta entro il 50% del predetto importo e pertanto la differenza di Euro 264.628,97 è stata versata al Bilancio dello Stato.

Con riferimento ai suddetti limiti di spesa, imposti dalla normativa sul contenimento e la razionalizzazione della spesa pubblica, si conferma pertanto la regolarità dell'Ente nel 2011 con riferimento sia al rispetto dei limiti di spesa fissati che alla puntualità dei relativi versamenti da effettuare al Bilancio dello Stato. Si vedano in proposito gli allegati n. 10A e 10B.

In proposito, tuttavia, considerato il ristretto tempo a disposizione, il Collegio si riserva nelle prossime sedute di procedere alla verifica del corretto adempimento anche relativamente alle disposizioni per le quali non è stato possibile, nella riunione odierna, provvedere al prescritto esame e, segnatamente, con particolare riferimento all'articolo 9 del citato decreto-legge n. 31 maggio 2010, n. 78.

#### **GESTIONE DI CASSA**

Per la gestione di cassa il differenziale in conto competenza tra riscossioni (€ 140.284.967,53) e pagamenti (€ 124.989.527,69) determina un avanzo di € 15.295.439,84. Per contro la gestione dei residui ha comportato riscossioni per € 27.330.447,48 e pagamenti per 27.807.267,81, con un conseguente disavanzo di € 476.820,33.

Considerando il fondo di cassa iniziale, tale gestione si è chiusa con un saldo positivo, come di seguito evidenziato:

*Fondo cassa complessivo al 31.12.2011:*

- c/o Tesoreria unica 1/1/2011 € 60.705.561,57+

*Somme riscosse:*

C/ competenza € 140.284.967,53

C/ residui € 27.330.447,48 € 167.615.415,01+

*Pagamenti eseguiti:*

C/ competenza € 124.989.527,69

C/residui € 27.807.267,81 € 152.796.795,50 -

**Disponibilità al 31.12.2011** **€ 75.524.181,08**

**Disponibilità presso la Tesoreria unica Banca d'Italia** **€ 75.953.862,71**

La somma di € 75.524.181,08 risulta dal registro di cassa dell'Ente, che non coincide, per l'importo di euro 429.681,63, con le giacente presso la Tesoreria Unica al 31 dicembre.

2011, ammontanti ad € 75.953.862,71. La differenza tra i due saldi è relativa ad operazioni non contabilizzate al 31 dicembre 2011 come di seguito evidenziato:

Saldo contabile al 31/12/2011	75.524.181,08+
Pagamenti contabilizzati da BNL ma non dalla Tesoreria Unica Banca d'Italia	421.442,22+
Riscossioni contabilizzate da BNL ma non dalla Tesoreria Unica Banca d'Italia	0,00-
Rettifiche contabili	8.239,41+
<b>Saldo giacente presso il c/ Tesoreria Unica Banca d'Italia al 31/12/2011</b>	<b>€ 75.953.862,71</b>

#### ANALISI DEI RESIDUI

Nel corso della seduta odierna (verbale n. 3/2012), si è provveduto ad esprimere parere favorevole in merito al riaccertamento dei residui attivi e passivi degli anni precedenti, contenente variazioni ai residui attivi per l'importo negativo di € 716.181,15 e quelli passivi per l'importo negativo di euro 2.723.936,10.

Dal conto consuntivo 2011, si evidenzia la seguente situazione dei residui, afferente sia a quelli provenienti dagli esercizi precedenti che a quelli relativi all'esercizio di competenza.

Residui attivi: al 1° gennaio 2011 ammontavano ad euro 45.669.125,81

Al 31 dicembre 2011 ammontano ad euro 44.952.944,66

Residui passivi: al 1° gennaio 2011 ammontavano ad euro 41.845.515,26

Al 31 dicembre 2011 ammontano ad euro 39.121.579,16

La percentuale di smaltimento dei residui attivi è del 59,84%.

Relativamente ai residui passivi, il ritmo di smaltimento è pari al 66,45%.

La gestione dell'esercizio 2011 ha dato luogo a residui attivi per complessivi € 6,081 milioni e passivi per € 18,019.

Come risultato dei maggiori controlli e verifiche sui residui, si può notare dai dati un generale miglioramento sia del grado di formazione che del grado di smaltimento dei residui sia attivi che passivi.

#### Rapporti con la Corte dei Conti

Durante l'esercizio 2011, il Collegio dei Revisori ha fornito, su formale richiesta della Procura Regionale della Corte dei Conti presso la Sezione giurisdizionale del Lazio, una dettagliata relazione sulla posizione giuridica della Fondazione di diritto spagnolo e con sede in territorio spagnolo, denominata Galileo Galilei, nonché sulla posizione del Collegio nei confronti della stessa Fondazione (verbale n. 29 del 30 maggio 2011).

Sia da parte del Presidente dell'INAF che da parte del precedente Collegio, sono state fornite alla richiedente Procura le notizie e le informazioni in possesso.

## CONCLUSIONI

In conclusione il Collegio, verificata la conformità dei dati esposti in bilancio con quelli delle scritture contabili, riscontrati la regolarità delle spese e il rispetto dei limiti di budget assegnati alle varie strutture dell'INAF e richiamate le raccomandazioni suesposte, esprime parere favorevole all'approvazione del conto consuntivo dell'esercizio 2011 con le seguenti considerazioni:

- il parere al consuntivo 2011 è stato richiesto al Collegio in tempi eccessivamente stretti (la documentazione è stata inviata solo 3 giorni prima); pertanto, per i prossimi adempimenti si auspica, anche nell'interesse dell'Ente, di ricevere la documentazione con almeno 10 giorni di anticipo rispetto alla data prevista per il relativo esame;
- con riferimento al TFR, si prende atto che la situazione creditoria nei confronti dell'INPDAP e del CNR si va regolarizzando e per l'esercizio 2011 non ci sono osservazioni da formulare; tuttavia, si segnala l'esigenza di sollecitare, in particolare, una comunicazione preventiva del CNR dell'importo relativo al personale che sarà collocato in quiescenza nell'esercizio successivo, al fine di consentire la corretta predisposizione del bilancio di previsione. E', altresì, doveroso evidenziare come l'Ente, anche nel 2011, per le difficoltà di bilancio esposte nella nota integrativa, non ha provveduto all'accantonamento del TFR da un punto di vista finanziario ma risulta aver avviato in via sperimentale la ricostruzione del fondo TFR dal punto di vista patrimoniale ed il calcolo della quota TFR di competenza dell'esercizio dal punto di vista economico;
- con riferimento ai limiti di spesa, si è verificato - come risulta anche dalla documentazione allegata al Conto Consuntivo (allegato n. 10A e n. 10B) - che l'Ente si è attenuto alle norme sul contenimento e la razionalizzazione della spesa pubblica ed ha effettuato i connessi versamenti al bilancio dello Stato; il Collegio, in proposito, si riserva nelle prossime sedute di procedere alla verifica del corretto adempimento anche relativamente alle disposizioni che non è stato possibile esaminare nella riunione odierna, con particolare riferimento al rispetto dell'articolo 9 del D.L. n. 78/2010;
- riguardo all'attivazione di mutui passivi da parte dell'Ente, in materia di edilizia, si condivide l'osservazione riportata nella Relazione del Direttore Generale ed in particolare che tali mutui andrebbero limitati in quanto con essi:
  - o si finanziano impieghi a breve termine (manutenzioni) con finanziamenti a lungo termine (mutui), sicché la tipologia di fonte finanziaria utilizzata non risulta appropriata al sostenimento della relativa spesa;

- o a fronte della contrazione di un mutuo, comunque sempre onerosa per l'Ente in conseguenza dell'elevato ammontare degli interessi passivi, non viene realizzato alcun investimento atto ad aumentare in maniera rilevante il patrimonio dell'Ente, incidendo esclusivamente su situazioni legate alla messa a norma e/o messa in sicurezza degli edifici, tra l'altro non di proprietà dell'Ente. Tale attività, benché di primaria rilevanza, dovrebbe essere finanziata seguendo più appropriate modalità di finanziamento.
- Nel richiamare le osservazioni formulate dal precedente Collegio nella Relazione al Consuntivo 2010 in merito allo Stato Patrimoniale, con riferimento alla contabilità economico-patrimoniale il Collegio sottolinea che la documentazione è stata trasmessa per le vie brevi e, pertanto, non può far parte in via formale degli allegati al consuntivo. Tuttavia si esprime apprezzamento per l'impegno profuso nel redigere il primo Conto Economico dell'Ente e lo Stato Patrimoniale in forma più completa rispetto ai precedenti esercizi; al riguardo si prende atto dei notevoli passi avanti dell'Ente e si auspica che il Conto Economico e lo Stato Patrimoniale costituiscano allegati ufficiali al prossimo rendiconto finanziario dell'esercizio 2012.


Roma, 18 giugno 2012

**IL COLLEGIO DEI REVISORI**

Il Presidente dott.ssa Angela Lupo



Il componente dott. Andrea Urbani



**BILANCIO CONSUNTIVO**



INAF - AMMINISTRAZIONE CENTRALE		
Anno .....	Titolo .....	Classe .....
Fascicolo .....	3976	6
N. ....	18/6/12	Date .....
Destinazione .....	DG-DS	Assegn. per comp. ....
Assegn. per conosc. ....		

*Ministero dell'Istruzione, dell'Università e della Ricerca*

*Direzione Generale per l'Università e la Formazione Scientifica, Nazionale e Concorsuale e per la Ricerca*  
*Direzione Generale per il Coordinamento e lo Sviluppo della Ricerca - Ufficio V*

Prot. n. 825/Ric V

Roma, 12 GIU. 2012

AIP INAF  
Viale Del Parco Mellini, 84 I  
00136 ROMA

Oggetto: spese di missione

in risposta alla nota prot. 3642 del 4 giugno 2012, si rappresenta che i contributi per specifici progetti di ricerca, avendo una specifica destinazione e non costituendo risorse proprie di funzionamento dell'ente, non possono risultare vincolate dalle restrizioni imposte dalle norme vigenti per l'utilizzo di tali risorse.

IL DIRIGENTE  
(ING. MAURO MASSULLI)



### Situazione Amministrativa

<b>TOTALE Consistenza di cassa all'inizio dell'esercizio</b>		<b>60.705.561,57+</b>
<b>Riscossioni</b>	in c/competenza	140.284.967,53+
	in c/residui	27.330.447,48+
	<b>Totale</b>	<b>167.615.415,01+</b>
<b>Pagamenti</b>	in c/competenza	124.989.527,69+
	in c/residui	27.807.267,81+
	<b>Totale</b>	<b>152.796.795,50+</b>
<b>TOTALE Consistenza della cassa alla fine dell'esercizio</b>		<b>75.524.181,08+</b>
<b>Residui Attivi</b>	degli esercizi precedenti	17.622.497,18+
	dell'esercizio	6.081.355,46+
	<b>Totale</b>	<b>23.703.852,64+</b>
<b>Residui Passivi</b>	degli esercizi precedenti	11.314.311,35+
	dell'esercizio	18.019.200,17+
	<b>Totale</b>	<b>29.333.511,52+</b>
<b>TOTALE Avanzo di Amministrazione alla fine dell'esercizio</b>		<b>69.894.522,20+</b>

L'utilizzo dell'avanzo di amministrazione per l'esercizio 2011 risulta così prevista:

<b>Parte Vincolata</b>	<b>67.860.692,96+</b>
<b>Parte Disponibile</b>	<b>2.033.829,24+</b>
<b>Totale Risultato di amministrazione</b>	<b>69.894.522,20+</b>

Partitario dei Residui Attivi al 31/12/2011											
E/U	Anno Imp./Acc.	Num. Imp./Acc.	C.R.A.	Capitolo	C.C.R.I.	Imp.Deliberato	Imp.Variazione	Imp.Finale delib.	Imp.Emesso	Imp. da liquidare	Imp. da emettere
E	1995	10450033	1.02.09.	2.05.07.	1.04	516.456,90	0,00	516.456,90	0,00	516.456,90	0,00
E	2002	10420250	1.01.01	1.01.08.	1.04	1.796,31	0,00	1.796,31	0,00	1.796,31	0,00
E	2003	10430382	1.01.01	1.01.08.	1.04	6.899,74	0,00	6.899,74	0,00	6.899,74	0,00
E	2003	10135144	1.02.06.	2.05.08.	1.01	50.985,74	0,00	50.985,74	0,00	50.985,74	0,00
E	2004	11240003	2.15.01.03.01	1.01.04.	1.12	10.000,00	0,00	10.000,00	0,00	10.000,00	0,00
E	2004	11240005	2.02.04.02.01	1.01.02.	1.12	29.600,00	0,00	29.600,00	0,00	29.600,00	0,00
E	2004	10641000	1.01.01	1.01.01.	1.06	28.000,00	28.000,00	0,00	0,00	0,00	0,00
E	2004	10940086	1.02.10.	1.01.10.	1.09	17.085,82	0,00	17.085,82	0,00	17.085,82	0,00
E	2004	11240006	2.17.01.01	2.05.01.	1.12	62.799,20	0,00	62.799,20	62.799,20	0,00	0,00
E	2004	11240008	2.02.12.	1.01.02.	1.12	25.600,00	0,00	25.600,00	0,00	25.600,00	0,00
E	2004	11240011	2.16.06.03	2.05.01.	1.12	22.289,52	0,65	22.288,87	22.288,87	0,00	0,00
E	2004	11141714	0.01.01.	3.09.07.	1.11	191,07	0,00	191,07	0,00	191,07	0,00
E	2004	11141715	2.15.01.03.01	1.01.04.	1.11	5.000,00	0,00	5.000,00	0,00	5.000,00	0,00
E	2004	10540377	2.15.01.03.01	1.01.04.	1.05	12.500,00	0,00	12.500,00	0,00	12.500,00	0,00
E	2004	10640659	2.02.01.02	1.01.02.	1.06	160.000,00	0,00	160.000,00	0,00	160.000,00	0,00
E	2004	10640657	2.15.01.03.01	1.01.04.	1.06	30.500,00	0,00	30.500,00	0,00	30.500,00	0,00
E	2004	10340175	2.15.01.01.01	1.01.04.	1.03	4.280,00	4.280,00	0,00	0,00	0,00	0,00
E	2004	11040390	2.16.06.02	1.01.02.	1.10	1.999,81	1.999,81	0,00	0,00	0,00	0,00
E	2004	11040010	2.02.08.03	1.01.10.	1.10	906.640,16	0,14	906.640,02	906.640,02	0,00	0,00
E	2004	11040389	2.02.08.02	1.01.02.	1.10	454.128,00	0,00	454.128,00	0,00	454.128,00	0,00
E	2004	10240009	2.18.01.	1.01.01.	1.02	13.000,00	0,00	13.000,00	0,00	13.000,00	0,00
E	2004	20240004	2.15.03.01.01	1.02.04.	1.14	7.406,00	0,00	7.406,00	0,00	7.406,00	0,00
E	2004	10741324	2.02.01.05	1.01.02.	1.07	377.527,00	0,00	377.527,00	0,00	377.527,00	0,00
E	2004	10240006	1.01.02.04.02	1.01.09.	1.02	2.000,00	0,00	2.000,00	0,00	2.000,00	0,00
E	2005	8366	2.15.02.08.01	1.01.04.	1.13	146,16	0,00	146,16	0,00	146,16	0,00
E	2005	11186	2.15.02.04.01	1.01.05.	1.17	119.496,53	0,00	119.496,53	119.496,53	0,00	0,00
E	2005	11189	2.02.09.03	1.01.05.	1.17	35.960,73	0,00	35.960,73	35.960,73	0,00	0,00
E	2005	11190	2.15.05.04	1.01.05.	1.17	21.346,31	0,00	21.346,31	21.346,31	0,00	0,00
E	2005	11268	0.01.01.	3.09.07.	0.01	511,70	0,00	511,70	511,70	0,00	0,00
E	2005	10986	2.17.07.	1.01.10.	1.01	85.000,00	0,00	85.000,00	0,00	85.000,00	0,00
E	2005	10994	1.01.02.02.06	1.02.05.	1.02	5.675,00	0,00	5.675,00	0,00	5.675,00	0,00
E	2005	11193	1.09.14	1.01.05.	1.17	25.092,83	0,00	25.092,83	25.092,83	0,00	0,00
E	2005	11194	1.13.13	1.01.05.	1.17	214,36	0,00	214,36	214,36	0,00	0,00
E	2005	11195	1.13.19	1.01.05.	1.17	9.643,00	0,00	9.643,00	9.643,00	0,00	0,00
E	2005	11196	1.11.01.	1.01.05.	1.17	14.931,83	0,00	14.931,83	14.931,83	0,00	0,00
E	2005	11197	1.01.02.02.10	1.01.05.	1.17	29.089,86	0,00	29.089,86	29.089,86	0,00	0,00
E	2005	11225	1.09.08.01	1.01.06.	1.12	5.190,17	5.190,17	0,00	0,00	0,00	0,00
E	2005	11233	1.01.01	1.01.05.	1.19.001	18.614,91	0,00	18.614,91	18.614,91	0,00	0,00
E	2005	11316	0.01.01.	1.02.05.	0.01	10.000,00	0,00	10.000,00	0,00	10.000,00	0,00
E	2005	11317	0.01.01.	1.02.05.	0.01	20,00	20,00	0,00	0,00	0,00	0,00
E	2005	11319	0.01.01.	1.01.06.	0.01	8.000,00	0,00	8.000,00	0,00	8.000,00	0,00
E	2005	11320	0.01.01.	1.01.07.	0.01	70,02	70,02	0,00	0,00	0,00	0,00
E	2005	11322	0.01.01.	1.01.09.	0.01	12,50	12,50	0,00	0,00	0,00	0,00
E	2005	11328	0.01.01.	3.09.07.	1.04	500,00	0,00	500,00	500,00	0,00	0,00
E	2005	11385	0.01.01.	3.09.07.	1.06	6,70	0,00	6,70	0,00	6,70	0,00
E	2005	7997	1.01.02.02.01	1.02.05.	1.02	5.000,00	0,00	5.000,00	0,00	5.000,00	0,00
E	2005	9369	0.01.01.	3.09.06.	1.13	30.000,00	0,00	30.000,00	30.000,00	0,00	0,00
E	2005	9235	1.06.06.	1.01.02.	1.07	21.700,00	0,00	21.700,00	0,00	21.700,00	0,00
E	2005	10965	2.15.02.05.02	1.02.05.	1.13	150.000,00	0,00	150.000,00	150.000,00	0,00	0,00
E	2005	11244	2.15.02.08.01	1.01.05.	1.17	294.512,70	0,00	294.512,70	294.512,70	0,00	0,00
E	2005	11245	0.01.01.	1.01.05.	0.01	219.886,37	0,00	219.886,37	219.886,37	0,00	0,00
E	2005	11187	2.02.15.03	1.01.05.	1.07	21.159,09	0,00	21.159,09	21.159,09	0,00	0,00
E	2005	8160	2.16.06.05	1.01.02.	1.09	4.752,28	0,00	4.752,28	4.752,28	0,00	0,00
E	2006	16920	1.09.08.12	1.01.06.	1.12	12.073,81	12.073,81	0,00	0,00	0,00	0,00
E	2006	16925	1.09.08.12	1.01.06.	1.07	22.138,22	0,00	22.138,22	22.138,22	0,00	0,00
E	2006	16928	1.02.10.	1.01.10.	1.09	138.784,91	0,00	138.784,91	0,00	138.784,91	0,00
E	2006	15314	0.01.01.	3.09.07.	0.01	1,00	0,00	1,00	1,00	0,00	0,00
E	2006	15318	2.15.02.05.02	1.02.05.	1.15	2.000,00	0,00	2.000,00	2.000,00	0,00	0,00
E	2006	13503	2.02.08.06	2.07.01.	1.10	1.366.910,31	0,00	1.366.910,31	0,00	1.366.910,31	0,00
E	2006	11545	1.01.02.01	1.01.10.	1.01	1.500,00	0,00	1.500,00	1.500,00	0,00	0,00
E	2006	8607	2.05.13.	1.01.07.	1.07	692,81	0,00	692,81	692,81	0,00	0,00
E	2006	8609	2.05.13.	1.01.07.	1.08	6.000,00	6.000,00	0,00	0,00	0,00	0,00
E	2006	8610	2.05.13.	1.01.07.	1.11	6.000,00	0,00	6.000,00	6.000,00	0,00	0,00
E	2006	8611	2.05.13.	1.01.07.	1.13	6.000,00	6.000,00	0,00	0,00	0,00	0,00
E	2006	8612	2.05.13.	1.01.07.	1.09	2.000,00	318,29	1.681,71	1.681,71	0,00	0,00
E	2006	8613	2.05.13.	1.01.07.	1.19.001	2.000,00	0,00	2.000,00	2.000,00	0,00	0,00
E	2006	8115	2.15.02.05.02	1.02.05.	1.13	18.336,00	0,00	18.336,00	18.336,00	0,00	0,00
E	2006	8122	0.01.01.	3.09.06.	1.13	4.067,20	0,00	4.067,20	4.067,20	0,00	0,00
E	2006	7953	2.02.01.05	1.01.02.	0.01	123.750,00	0,00	123.750,00	0,00	123.750,00	0,00
E	2006	7666	2.15.02.05.01	1.02.05.	1.14	6.850,00	0,00	6.850,00	6.850,00	0,00	0,00
E	2006	7667	2.15.02.05.01	1.02.05.	1.15	7.742,22	0,00	7.742,22	7.742,22	0,00	0,00
E	2006	7463	2.15.02.02.02	1.01.05.	1.14	26.524,33	0,00	26.524,33	26.524,33	0,00	0,00
E	2006	7244	2.15.02.05.01	1.02.05.	1.13	52.407,78	0,00	52.407,78	52.407,78	0,00	0,00
E	2006	6726	1.01.02.02.06	1.02.05.	1.02	150,00	0,00	150,00	0,00	150,00	0,00
E	2006	6730	1.01.02.02.06	1.02.05.	1.02	80,00	0,00	80,00	0,00	80,00	0,00
E	2006	1514	1.01.02.02.05	1.01.09.	1.02	10.000,00	0,00	10.000,00	0,00	10.000,00	0,00
E	2006	3321	2.15.02.05.01	1.02.05.	1.13	33.000,00	0,00	33.000,00	33.000,00	0,00	0,00
E	2006	16948	0.01.01.	3.09.08.	0.01	366,33	0,00	366,33	0,00	366,33	0,00
E	2006	17017	0.01.01.	3.09.09.	1.07	167,39	0,00	167,39	167,39	0,00	0,00
E	2006	17041	0.01.01.	3.09.07.	1.06	0,40	0,00	0,40	0,40	0,00	0,00
E	2006	17086	2.02.08.01	1.01.02.	1.19.001	2.500.610,90	0,00	2.500.610,90	2.500.610,90	0,00	0,00

## XVII LEGISLATURA - DISEGNI DI LEGGE E RELAZIONI - DOCUMENTI - DOC. XV, N. 49

E	2007	1491	2.02.04.02.01	1.03.02	1.12	123,44	123,44	0,00	0,00	0,00	0,00
E	2007	2283	0.01.01.	3.09.07.	1.03	41,86	0,00	41,86	41,86	0,00	0,00
E	2007	2933	0.01.01.	1.03.02.	0.01	1.249,83	0,00	1.249,83	1.249,83	0,00	0,00
E	2007	2943	1.02.06.	2.05.08.	1.01	61.307,48	0,00	61.307,48	0,00	61.307,48	0,00
E	2007	3103	2.16.05.02.	1.01.06.	1.13	32,95	0,00	32,95	0,00	32,95	0,00
E	2007	3512	1.01.02.02.14	1.01.10.	1.09	1.120,00	1.120,00	0,00	0,00	0,00	0,00
E	2007	3672	1.01.02.02.01	1.01.10.	1.09	1.500,00	0,00	1.500,00	0,00	1.500,00	0,00
E	2007	4449	0.01.01.	3.09.07.	1.03	508,17	0,00	508,17	508,17	0,00	0,00
E	2007	6186	1.13.32	1.02.05.	1.15	3,50	3,50	0,00	0,00	0,00	0,00
E	2007	7457	1.13.33	1.01.09.	1.02	6.000,00	0,00	6.000,00	0,00	6.000,00	0,00
E	2007	7471	0.01.01.	3.09.07.	1.02	5,00	0,00	5,00	5,00	0,00	0,00
E	2007	8118	2.02.03.01	1.01.10.	1.09	268.448,00	0,00	268.448,00	0,00	268.448,00	0,00
E	2007	8945	1.13.34	1.01.10.	1.01	1.600,00	0,00	1.600,00	1.600,00	0,00	0,00
E	2007	9792	2.15.02.01.02	1.01.04.	1.15	18.700,00	0,00	18.700,00	18.700,00	0,00	0,00
E	2007	9796	2.15.02.01.02	1.01.04.	1.16	29.360,00	0,00	29.360,00	29.360,00	0,00	0,00
E	2007	9797	2.15.02.01.02	1.01.04.	1.07	9.700,00	0,00	9.700,00	9.700,00	0,00	0,00
E	2007	9876	2.15.01.08.01	1.01.04.	1.06	339.037,03	0,00	339.037,03	339.037,03	0,00	0,00
E	2007	9884	2.15.02.01.02	1.01.04.	1.06	27.160,00	0,00	27.160,00	27.160,00	0,00	0,00
E	2007	9887	2.15.04.03.	1.01.09.	1.02	14.000,00	0,00	14.000,00	0,00	14.000,00	0,00
E	2007	9888	2.15.02.01.02	1.01.04.	1.02	166.388,35	0,00	166.388,35	166.388,35	0,00	0,00
E	2007	10741	1.13.32	1.02.05.	1.15	1,75	1,75	0,00	0,00	0,00	0,00
E	2007	10821	1.13.32	1.02.05.	1.15	5.300,00	0,00	5.300,00	0,00	0,00	5.300,00
E	2007	10822	0.01.01.	3.09.06.	1.15	1.060,00	0,00	1.060,00	0,00	0,00	1.060,00
E	2007	11263	2.15.07.	1.01.04.	1.02	6.932,85	0,00	6.932,85	6.932,85	0,00	0,00
E	2007	11566	0.01.01.	1.04.02.	0.01	309,88	0,00	309,88	0,00	0,00	309,88
E	2007	12612	1.02.06.	1.01.10.	1.01	105.000,00	0,00	105.000,00	0,00	105.000,00	0,00
E	2007	12857	0.01.01.	3.09.07.	1.03	1.042,90	0,00	1.042,90	1.042,90	0,00	0,00
E	2007	13439	2.17.08.	1.01.02.	1.03	143.354,00	0,00	143.354,00	0,00	143.354,00	0,00
E	2007	14138	2.02.08.01	1.01.02.	1.19.001	10.135.616,14	0,00	10.135.616,14	1.562.465,88	8.573.150,26	0,00
E	2007	14252	0.01.01.	1.03.02.	0.01	162,81	0,00	162,81	162,81	0,00	0,00
E	2007	14602	2.15.01.09.03	1.03.02.	1.02	1.031,47	0,00	1.031,47	0,00	1.031,47	0,00
E	2007	14821	0.01.01.	3.09.07.	1.03	412,15	0,00	412,15	412,15	0,00	0,00
E	2007	15626	0.01.01.	3.09.07.	1.05	67,90	0,00	67,90	0,00	0,00	67,90
E	2007	16263	0.01.01.	3.09.07.	1.06	360,00	0,00	360,00	0,00	360,00	0,00
E	2007	16215	0.01.01.	3.09.07.	1.10	73,80	0,00	73,80	0,00	73,80	0,00
E	2007	16217	0.01.01.	3.09.02.	0.01	318,93	0,00	318,93	318,93	0,00	0,00
E	2007	16280	0.01.01.	3.09.07.	0.01	155,00	0,00	155,00	0,00	155,00	0,00
E	2007	16257	1.09.04	1.01.06.	1.06	11.002,69	0,00	11.002,69	0,00	11.002,69	0,00
E	2007	16297	0.01.01.	3.09.07.	0.01	12.107,64	0,00	12.107,64	0,00	12.107,64	0,00
E	2007	16303	0.01.01.	3.09.07.	1.02	2.924,61	0,00	2.924,61	2.924,61	0,00	0,00
E	2007	16143	1.09.04	1.01.06.	1.07	2.316,17	2.316,17	0,00	0,00	0,00	0,00
E	2008	1164	0.01.01.	3.09.07.	1.03	29,00	0,00	29,00	29,00	0,00	0,00
E	2008	3544	0.01.01.	3.09.07.	1.05	0,02	0,00	0,02	0,02	0,00	0,00
E	2008	9723	0.01.01.	3.09.07.	1.03	207,10	0,00	207,10	207,10	0,00	0,00
E	2008	9734	2.15.02.01.02	1.01.04.	1.16	35.069,57	0,00	35.069,57	35.069,57	0,00	0,00
E	2008	17465	0.01.01.	3.09.01.	1.02	29,07	0,00	29,07	0,00	29,07	0,00
E	2008	3786	0.01.01.	3.09.07.	0.01	45,76	0,00	45,76	0,00	45,76	0,00
E	2008	8408	2.15.01.07.05	1.01.08.	1.01	0,01	0,00	0,01	0,01	0,00	0,00
E	2008	9671	0.01.01.	3.09.07.	1.03	358,50	0,00	358,50	358,50	0,00	0,00
E	2008	9774	2.15.02.01.02	1.01.04.	1.06	32.442,47	0,00	32.442,47	32.442,47	0,00	0,00
E	2008	8731	2.15.02.01.02	1.01.04.	1.09	9.262,32	0,00	9.262,32	9.262,32	0,00	0,00
E	2008	7397	2.05.18.01	1.01.06.	0.01	186.435,02	0,00	186.435,02	66.209,99	120.225,03	0,00
E	2008	7989	0.01.01.	3.09.07.	1.03	1.648,01	0,00	1.648,01	1.648,01	0,00	0,00
E	2008	7990	0.01.01.	3.09.07.	1.03	1.514,52	0,00	1.514,52	1.514,52	0,00	0,00
E	2008	7991	0.01.01.	3.09.07.	1.03	1.191,01	0,00	1.191,01	1.191,01	0,00	0,00
E	2008	10221	2.15.02.01.02	1.01.04.	1.09	11.577,90	0,00	11.577,90	11.577,90	0,00	0,00
E	2008	9831	2.15.02.01.02	1.01.04.	1.02	205.255,16	0,00	205.255,16	205.255,16	0,00	0,00
E	2008	9715	0.01.01.	3.09.07.	1.03	452,05	0,00	452,05	452,05	0,00	0,00
E	2008	10114	2.15.02.01.02	1.01.04.	1.15	22.316,33	0,00	22.316,33	22.316,33	0,00	0,00
E	2008	7765	0.01.01.	3.09.07.	1.03	228,08	0,00	228,08	228,08	0,00	0,00
E	2008	7766	0.01.01.	3.09.07.	1.03	352,00	0,00	352,00	352,00	0,00	0,00
E	2008	8784	0.01.01.	3.09.07.	1.03	436,35	0,00	436,35	436,35	0,00	0,00
E	2008	8785	0.01.01.	3.09.07.	1.03	140,40	0,00	140,40	140,40	0,00	0,00
E	2008	8786	0.01.01.	3.09.07.	1.03	80,02	0,00	80,02	80,02	0,00	0,00
E	2008	8787	0.01.01.	3.09.07.	1.03	487,50	0,00	487,50	487,50	0,00	0,00
E	2008	13615	0.01.01.	3.09.07.	1.03	274,30	0,00	274,30	274,30	0,00	0,00
E	2008	13616	0.01.01.	3.09.07.	1.03	137,80	0,00	137,80	137,80	0,00	0,00
E	2008	14002	2.05.09.	1.01.06.	1.19.001	57.013,25	0,00	57.013,25	57.013,25	0,00	0,00
E	2008	12334	0.01.01.	3.09.07.	1.03	769,47	0,00	769,47	769,47	0,00	0,00
E	2008	17417	0.01.01.	3.09.02.	1.18	22,11	0,00	22,11	22,11	0,00	0,00
E	2008	12237	0.01.01.	3.09.02.	0.01	149,40	0,00	149,40	0,00	0,00	149,40
E	2008	12239	0.01.01.	3.09.07.	1.14	238,80	0,00	238,80	238,80	0,00	0,00
E	2008	13981	2.05.04.04	1.01.01.	1.03	30.000,00	30.000,00	0,00	0,00	0,00	0,00
E	2008	13983	1.09.06	1.01.08.	1.03	19.654,50	0,00	19.654,50	8.393,97	11.260,53	0,00
E	2008	13984	2.05.04.06	1.02.05.	1.03	5.000,00	0,00	5.000,00	5.000,00	0,00	0,00
E	2008	14579	0.01.04.	1.01.01.	1.16	19.402,41	19.402,41	0,00	0,00	0,00	0,00
E	2008	13333	1.01.02.03	1.01.01.	1.18	3.000,00	3.000,00	0,00	0,00	0,00	0,00
E	2008	13337	1.02.01.	1.01.01.	1.18	40.000,00	40.000,00	0,00	0,00	0,00	0,00
E	2008	14221	0.01.04.	1.01.01.	1.07	7.088,86	7.088,86	0,00	0,00	0,00	0,00
E	2008	14222	0.01.04.	1.01.01.	1.05	36.986,19	36.986,19	0,00	0,00	0,00	0,00
E	2008	14226	0.01.04.	1.01.01.	1.14	24.405,03	24.405,03	0,00	0,00	0,00	0,00
E	2008	11341	0.01.01.	3.09.07.	1.03	92,00	0,00	92,00	92,00	0,00	0,00
E	2008	12540	2.16.05.05	1.01.01.	1.04	26.000,00	26.000,00	0,00	0,00	0,00	0,00
E	2008	14065	0.01.04.	1.01.01.	1.02	39.321,83	39.321,83	0,00	0,00	0,00	0,00
E	2008	6558	0.01.01.	3.09.07.	1.03	193,90	0,00	193,90	193,90	0,00	0,00

## XVII LEGISLATURA - DISEGNI DI LEGGE E RELAZIONI - DOCUMENTI - DOC. XV, N. 49

E	2008	6559	0.01.01.	3.09.07.	1.03	159,20	0,00	159,20	159,20	0,00	0,00
E	2008	6560	0.01.01.	3.09.07.	0.01	1.140,00	0,00	1.140,00	0,00	1.140,00	0,00
E	2008	12638	0.01.01.	3.09.07.	1.03	348,60	0,00	348,60	348,60	0,00	0,00
F	2008	12639	0.01.01.	3.09.07.	1.03	191,89	0,00	191,89	191,89	0,00	0,00
E	2008	12642	0.01.01.	3.09.07.	1.03	610,90	0,00	610,90	610,90	0,00	0,00
E	2008	12643	0.01.01.	3.09.07.	1.03	12,80	0,00	12,80	12,80	0,00	0,00
E	2008	13073	1.09.08.10	1.01.06.	1.19.001	8.997,30	0,00	8.997,30	0,00	8.997,30	0,00
E	2008	12534	1.01.02.03	1.01.01.	1.04	10.000,00	10.000,00	0,00	0,00	0,00	0,00
E	2008	12535	1.02.11.	1.01.01.	1.04	3.100,00	3.100,00	0,00	0,00	0,00	0,00
E	2008	13906	1.01.02.01	1.01.01.	1.13	45.000,00	45.000,00	0,00	0,00	0,00	0,00
E	2008	13909	2.02.03.01	1.01.01.	1.13	16.800,00	16.800,00	0,00	0,00	0,00	0,00
E	2008	12251	0.01.01.	3.09.07.	1.14	4.833,75	0,00	4.833,75	4.833,75	0,00	0,00
E	2008	14020	2.05.04.08.01	1.01.01.	1.05	20.000,00	20.000,00	0,00	0,00	0,00	0,00
E	2008	14036	2.15.02.05.05	1.01.01.	1.13	30.000,00	30.000,00	0,00	0,00	0,00	0,00
E	2008	12595	1.01.04	1.01.01.	1.19.001	35.000,00	35.000,00	0,00	0,00	0,00	0,00
E	2008	12597	2.16.02	1.01.01.	1.19.001	6.000,00	6.000,00	0,00	0,00	0,00	0,00
E	2008	12612	1.01.02.01	1.01.01.	1.12	35.292,82	35.292,82	0,00	0,00	0,00	0,00
E	2008	12613	1.01.04	1.01.01.	1.12	34.000,00	34.000,00	0,00	0,00	0,00	0,00
E	2008	12614	1.01.02.03	1.01.01.	1.12	9.000,00	9.000,00	0,00	0,00	0,00	0,00
E	2008	13846	0.01.01.	3.09.07.	1.03	70,80	0,00	70,80	70,80	0,00	0,00
E	2008	12182	0.01.01.	3.09.07.	1.15	1.792,15	0,00	1.792,15	1.792,15	0,00	0,00
E	2008	11695	0.01.01.	3.09.07.	1.03	561,15	0,00	561,15	561,15	0,00	0,00
E	2008	15674	2.05.18.02	1.01.06.	0.01	15.000,00	0,00	15.000,00	0,00	15.000,00	0,00
E	2008	17459	0.01.01.	3.09.01.	0.01	14,86	0,00	14,86	0,00	14,86	0,00
E	2008	17462	1.01.02.03	1.01.01.	1.07	774,70	774,70	0,00	0,00	0,00	0,00
E	2008	16868	2.01.04.04	1.02.05.	1.03	100.000,00	0,00	100.000,00	63.419,07	0,00	36.580,93
E	2008	15625	1.01.01.	1.01.01.	1.07	4.000,00	4.000,00	0,00	0,00	0,00	0,00
E	2008	17505	0.01.01.	3.09.06.	1.01	4.604,64	0,00	4.604,64	4.604,64	0,00	0,00
E	2008	17508	0.01.01.	3.09.06.	1.09	504,09	0,00	504,09	504,09	0,00	0,00
E	2008	17509	0.01.01.	3.09.06.	1.19.001	720,00	0,00	720,00	720,00	0,00	0,00
E	2008	17534	0.01.01.	3.09.03.	0.01	337,20	0,00	337,20	337,20	0,00	0,00
E	2008	17549	1.03.02.	1.01.01.	1.05	16.703,16	16.703,16	0,00	0,00	0,00	0,00
E	2008	16678	2.01.04.05	1.02.05.	1.03	14.400,00	0,00	14.400,00	14.400,00	0,00	0,00
E	2008	15995	0.01.01.	3.09.07.	1.03	328,60	0,00	328,60	328,60	0,00	0,00
E	2008	17094	0.01.01.	3.09.07.	1.02	1.494,05	0,00	1.494,05	1.494,05	0,00	0,00
E	2008	15023	1.01.02.03	1.01.01.	1.06	7.000,00	7.000,00	0,00	0,00	0,00	0,00
E	2008	15561	1.01.01.	1.01.01.	1.07	8.000,00	8.000,00	0,00	0,00	0,00	0,00
E	2008	15568	1.01.02.01	1.01.01.	1.07	1.000,00	1.000,00	0,00	0,00	0,00	0,00
E	2008	15571	1.01.02.01	1.01.01.	1.07	45.400,00	45.400,00	0,00	0,00	0,00	0,00
E	2008	17571	0.01.01.	3.09.07.	1.03	99,00	0,00	99,00	99,00	0,00	0,00
E	2008	16818	0.01.01.	3.09.06.	1.03	20.000,00	0,00	20.000,00	16.574,77	0,00	3.425,23
E	2008	16824	0.01.01.	3.09.06.	1.03	2.880,00	0,00	2.880,00	2.880,00	0,00	0,00
E	2008	16835	1.13.31	1.01.10.	1.10	9.600,00	0,00	9.600,00	0,00	9.600,00	0,00
E	2008	16951	2.05.09	1.01.06.	1.19.001	80.000,00	0,00	80.000,00	80.000,00	0,00	0,00
E	2008	15916	1.01.02.01	1.01.01.	1.07	20.000,00	20.000,00	0,00	0,00	0,00	0,00
E	2008	15918	1.09.08.15	1.01.06.	1.02	65,56	0,00	65,56	0,00	65,56	0,00
E	2008	16060	0.01.01.	3.09.07.	1.12	574,85	0,00	574,85	574,85	0,00	0,00
E	2008	16062	0.01.01.	3.09.07.	1.12	278,59	0,00	278,59	278,59	0,00	0,00
E	2008	16617	2.02.19	1.01.01.	1.06	25.000,00	25.000,00	0,00	0,00	0,00	0,00
E	2008	16627	2.02.01.02	1.01.01.	1.06	29.681,00	29.681,00	0,00	0,00	0,00	0,00
E	2008	15539	1.06.07.07	1.01.01.	1.02	9.507,00	9.507,00	0,00	0,00	0,00	0,00
E	2008	17595	0.01.01.	3.09.07.	0.01	331,06	0,00	331,06	0,00	331,06	0,00
E	2008	17596	0.01.01.	3.09.07.	0.01	2.782,01	0,00	2.782,01	0,00	2.782,01	0,00
E	2008	10209	0.01.01.	3.09.07.	1.05	587,16	0,00	587,16	0,00	0,00	587,16
E	2008	1624	0.01.01.	3.09.07.	1.03	401,09	0,00	401,09	401,09	0,00	0,00
E	2008	1625	0.01.01.	3.09.07.	1.03	103,60	0,00	103,60	103,60	0,00	0,00
E	2008	10153	0.01.01.	3.09.07.	1.03	156,00	0,00	156,00	156,00	0,00	0,00
F	2008	10187	0.01.01.	3.09.07.	1.03	424,55	0,00	424,55	424,55	0,00	0,00
E	2008	2230	0.01.01.	3.09.07.	1.03	198,28	0,00	198,28	198,28	0,00	0,00
E	2008	2232	0.01.01.	3.09.07.	1.03	175,60	0,00	175,60	175,60	0,00	0,00
E	2008	1539	0.01.01.	3.09.07.	1.03	481,44	0,00	481,44	481,44	0,00	0,00
E	2008	1540	0.01.01.	3.09.07.	1.03	104,84	0,00	104,84	104,84	0,00	0,00
E	2008	743	0.01.01.	3.09.07.	1.03	64,50	0,00	64,50	64,50	0,00	0,00
E	2008	744	0.01.01.	3.09.07.	1.03	306,45	0,00	306,45	306,45	0,00	0,00
E	2008	746	0.01.01.	3.09.07.	1.03	755,60	0,00	755,60	755,60	0,00	0,00
E	2008	6174	2.15.02.01.02	1.01.04.	1.02	164.204,13	0,00	164.204,13	164.204,13	0,00	0,00
E	2008	5450	0.01.01.	3.09.01.	0.01	2,00	0,00	2,00	2,00	0,00	0,00
E	2008	3172	2.15.03.16	1.01.07.	1.13	2.000,00	0,00	2.000,00	2.000,00	0,00	0,00
E	2008	4089	0.01.01.	3.09.07.	1.15	297,09	0,00	297,09	297,09	0,00	0,00
E	2008	4091	0.01.01.	3.09.07.	1.15	328,49	0,00	328,49	328,49	0,00	0,00
E	2008	17608	0.01.01.	3.09.07.	1.13	10,00	0,00	10,00	10,00	0,00	0,00
E	2008	17610	0.01.01.	3.09.07.	1.12	10,00	0,00	10,00	0,00	10,00	0,00
E	2008	17614	0.01.01.	3.09.07.	1.03	5,00	0,00	5,00	5,00	0,00	0,00
E	2008	17816	0.01.01.	3.09.07.	1.02	1.198,53	0,00	1.198,53	1.198,53	0,00	0,00
E	2008	17818	0.01.01.	3.09.07.	1.14	172,25	0,00	172,25	172,25	0,00	0,00
E	2008	856	0.01.01.	3.09.07.	1.03	370,50	0,00	370,50	370,50	0,00	0,00
E	2008	2877	1.09.06	1.01.08.	1.03	146,10	0,00	146,10	146,10	0,00	0,00
E	2008	5541	2.15.02.01.02	1.01.04.	1.16	28.055,65	0,00	28.055,65	28.055,65	0,00	0,00
E	2008	6045	0.01.01.	3.09.07.	1.03	236,50	0,00	236,50	236,50	0,00	0,00
E	2008	1121	0.01.01.	3.09.07.	1.03	92,00	0,00	92,00	92,00	0,00	0,00
E	2008	1122	0.01.01.	3.09.07.	1.03	186,20	0,00	186,20	186,20	0,00	0,00
E	2008	1123	0.01.01.	3.09.07.	1.03	351,69	0,00	351,69	351,69	0,00	0,00
E	2008	5524	2.15.02.01.02	1.01.04.	1.15	17.853,06	0,00	17.853,06	17.853,06	0,00	0,00
E	2008	5611	0.01.01.	3.09.07.	1.03	335,85	0,00	335,85	335,85	0,00	0,00
E	2008	5613	0.01.01.	3.09.07.	1.03	87,00	0,00	87,00	87,00	0,00	0,00

## XVII LEGISLATURA - DISEGNI DI LEGGE E RELAZIONI - DOCUMENTI - DOC. XV, N. 49

E	2008	5634	2.15.02.01.02	1.01.04.	1.06	25.953,58	0,00	25.953,58	25.953,58	0,00	0,00
E	2008	6796	0.01.01.	3.09.07.	1.15	1.293,00	0,00	1.293,00	1.293,00	0,00	0,00
E	2008	6797	0.01.01.	3.09.07.	1.05	851,56	0,00	851,56	0,00	0,00	851,56
E	2008	13736	0.01.01.	3.09.07.	1.03	1.201,96	0,00	1.201,96	1.201,96	0,00	0,00
E	2008	13738	0.01.01.	3.09.07.	1.03	580,04	0,00	580,04	580,04	0,00	0,00
E	2008	13782	0.01.01.	3.09.06.	1.17	1,55	0,00	1,55	0,00	0,00	0,00
E	2008	897	2.02.03.01	1.01.10.	1.09	119.332,00	0,00	119.332,00	0,00	119.332,00	0,00
E	2008	2185	0.01.01.	3.09.07.	1.03	396,75	0,00	396,75	396,75	0,00	0,00
E	2008	2251	0.01.01.	3.09.01.	0.01	66,53	0,00	66,53	0,00	66,53	0,00
E	2008	2252	0.01.01.	3.09.01.	0.01	48,67	0,00	48,67	0,00	48,67	0,00
E	2008	571	1.01.02.02.04	1.02.05.	1.12	50,00	0,00	50,00	0,00	0,00	50,00
E	2008	17619	0.01.01.	3.09.07.	1.17	239,90	0,00	239,90	239,90	0,00	0,00
E	2008	17620	0.01.01.	3.09.07.	1.17	256,25	0,00	256,25	256,25	0,00	0,00
E	2008	17635	0.01.01.	3.09.07.	1.12	540,00	0,00	540,00	0,00	540,00	0,00
E	2009	1700	0.01.01.	3.09.01.	0.01	4,54	0,00	4,54	0,00	0,00	4,54
E	2009	1701	0.01.01.	3.09.02.	0.01	0,01	0,00	0,01	0,01	0,00	0,00
E	2009	3024	2.15.02.05.01	1.02.05.	1.13	33.000,00	0,00	33.000,00	33.000,00	0,00	0,00
E	2009	3367	0.01.01.	3.09.07.	1.05	855,77	0,00	855,77	0,00	0,00	855,77
E	2009	3621	0.01.01.	3.09.07.	1.13	3.121,35	0,00	3.121,35	3.121,35	0,00	0,00
E	2009	4838	0.01.01.	3.09.07.	1.03	327,10	0,00	327,10	327,10	0,00	0,00
E	2009	4839	0.01.01.	3.09.07.	1.03	303,45	0,00	303,45	303,45	0,00	0,00
E	2009	4841	0.01.01.	3.09.07.	1.03	63,07	0,00	63,07	63,07	0,00	0,00
E	2009	4844	0.01.01.	3.09.07.	1.03	395,95	0,00	395,95	395,95	0,00	0,00
E	2009	4846	0.01.01.	3.09.07.	1.03	245,03	0,00	245,03	245,03	0,00	0,00
E	2009	4852	0.01.01.	3.09.07.	1.03	656,58	0,00	656,58	656,58	0,00	0,00
E	2009	5016	2.15.02.26	1.01.08.	1.02	15,50	0,00	15,50	0,00	0,00	15,50
E	2009	5076	0.01.01.	3.09.07.	1.03	900,77	0,00	900,77	900,77	0,00	0,00
E	2009	5078	0.01.01.	3.09.07.	1.03	248,80	0,00	248,80	248,80	0,00	0,00
E	2009	5431	0.01.01.	3.09.07.	1.03	146,27	0,00	146,27	146,27	0,00	0,00
E	2009	5557	0.01.01.	3.09.07.	1.03	542,34	0,00	542,34	542,34	0,00	0,00
E	2009	5743	0.01.01.	3.09.07.	1.03	2.560,50	0,00	2.560,50	2.560,50	0,00	0,00
E	2009	6288	0.01.01.	3.09.07.	1.01	463,73	0,00	463,73	0,00	463,73	0,00
E	2009	6468	0.01.01.	3.09.07.	1.03	190,79	0,00	190,79	190,79	0,00	0,00
E	2009	6469	0.01.01.	3.09.07.	1.03	214,09	0,00	214,09	214,09	0,00	0,00
E	2009	6680	0.01.01.	3.09.07.	1.03	360,30	0,00	360,30	360,30	0,00	0,00
E	2009	6870	2.15.02.01.02	1.01.04.	1.09	11.577,90	0,00	11.577,90	11.577,90	0,00	0,00
E	2009	6875	2.15.02.01.02	1.01.04.	1.06	32.442,47	0,00	32.442,47	32.442,47	0,00	0,00
E	2009	6902	2.15.02.01.02	1.01.04.	1.15	316,33	0,00	316,33	316,33	0,00	0,00
E	2009	7094	2.15.02.01.02	1.01.04.	1.16	35.069,57	0,00	35.069,57	35.069,57	0,00	0,00
E	2009	7484	0.01.01.	3.09.07.	1.03	613,17	0,00	613,17	613,17	0,00	0,00
E	2009	7603	0.01.01.	3.09.07.	1.03	252,00	0,00	252,00	252,00	0,00	0,00
E	2009	7604	0.01.01.	3.09.07.	1.03	335,20	0,00	335,20	335,20	0,00	0,00
E	2009	7897	0.01.01.	3.09.07.	1.03	345,15	0,00	345,15	345,15	0,00	0,00
E	2009	7898	0.01.01.	3.09.07.	1.03	287,62	0,00	287,62	287,62	0,00	0,00
E	2009	7962	0.01.01.	3.09.07.	1.03	283,80	0,00	283,80	283,80	0,00	0,00
E	2009	7993	0.01.01.	3.09.07.	1.03	228,61	0,00	228,61	228,61	0,00	0,00
E	2009	8706	0.01.01.	3.09.07.	1.03	953,24	0,00	953,24	953,24	0,00	0,00
E	2009	8709	0.01.01.	3.09.07.	1.03	863,50	0,00	863,50	863,50	0,00	0,00
E	2009	8778	0.01.01.	3.09.07.	1.03	102,50	0,00	102,50	102,50	0,00	0,00
E	2009	9169	2.15.02.01.02	1.01.04.	1.02	183.718,86	0,00	183.718,86	183.718,86	0,00	0,00
E	2009	9171	0.01.01.	3.09.07.	1.03	309,55	0,00	309,55	309,55	0,00	0,00
F	2009	9172	0.01.01.	3.09.07.	1.03	422,56	0,00	422,56	422,56	0,00	0,00
E	2009	9173	0.01.01.	3.09.07.	1.03	253,14	0,00	253,14	253,14	0,00	0,00
E	2009	9174	0.01.01.	3.09.07.	1.03	570,50	0,00	570,50	570,50	0,00	0,00
E	2009	10071	0.01.01.	3.09.07.	1.03	397,20	0,00	397,20	397,20	0,00	0,00
E	2009	10087	0.01.01.	3.09.07.	1.05	726,30	0,00	726,30	0,00	0,00	726,30
E	2009	10105	0.01.01.	3.09.07.	1.14	186,20	0,00	186,20	186,20	0,00	0,00
E	2009	10382	0.01.01.	3.09.07.	1.03	1.385,84	0,00	1.385,84	1.385,84	0,00	0,00
E	2009	10510	0.01.01.	3.09.06.	1.02	3.154,26	0,00	3.154,26	3.154,26	0,00	0,00
E	2009	10511	0.01.01.	3.09.06.	1.09	867,15	0,00	867,15	867,15	0,00	0,00
E	2009	10513	0.01.01.	3.09.06.	1.14	1.430,80	0,00	1.430,80	1.430,80	0,00	0,00
E	2009	10514	0.01.01.	3.09.06.	1.17	6.123,55	0,00	6.123,55	6.123,55	0,00	0,00
E	2009	10515	0.01.01.	3.09.06.	1.19.001	1,87	0,00	1,87	1,87	0,00	0,00
E	2009	10516	0.01.01.	3.09.06.	1.19.003	84,32	0,00	84,32	84,32	0,00	0,00
E	2009	10517	0.01.01.	3.09.06.	1.05	166,49	0,00	166,49	166,49	0,00	0,00
E	2009	10518	0.01.01.	3.09.06.	1.02	294,00	0,00	294,00	294,00	0,00	0,00
E	2009	10519	0.01.01.	3.09.06.	1.09	598,38	0,00	598,38	598,38	0,00	0,00
E	2009	10520	0.01.01.	3.09.06.	1.01	960,85	0,00	960,85	960,85	0,00	0,00
E	2009	10521	0.01.01.	3.09.06.	1.17	565,07	0,00	565,07	565,07	0,00	0,00
E	2009	10522	0.01.01.	3.09.06.	1.05	654,13	0,00	654,13	654,13	0,00	0,00
E	2009	10523	0.01.01.	3.09.06.	1.02	3.331,46	0,00	3.331,46	3.331,46	0,00	0,00
E	2009	10525	0.01.01.	3.09.06.	1.01	1.086,43	0,00	1.086,43	1.086,43	0,00	0,00
E	2009	10526	0.01.01.	3.09.06.	1.17	1.909,68	0,00	1.909,68	1.909,68	0,00	0,00
E	2009	10527	0.01.01.	3.09.06.	1.19.001	15,00	0,00	15,00	15,00	0,00	0,00
E	2009	10528	0.01.01.	3.09.06.	1.02	88,60	0,00	88,60	88,60	0,00	0,00
E	2009	10532	0.01.01.	3.09.06.	1.09	857,94	0,00	857,94	857,94	0,00	0,00
E	2009	10533	0.01.01.	3.09.06.	1.11	834,96	0,00	834,96	834,96	0,00	0,00
E	2009	10535	0.01.01.	3.09.06.	1.01	38,57	0,00	38,57	38,57	0,00	0,00
E	2009	10536	0.01.01.	3.09.06.	1.14	51,15	0,00	51,15	51,15	0,00	0,00
E	2009	10537	0.01.01.	3.09.06.	1.15	15,35	0,00	15,35	15,35	0,00	0,00
E	2009	10538	0.01.01.	3.09.06.	1.17	869,69	0,00	869,69	869,69	0,00	0,00
E	2009	10540	0.01.01.	3.09.06.	1.05	93,49	0,00	93,49	93,49	0,00	0,00
E	2009	10541	0.01.01.	3.09.06.	1.01	459,32	0,00	459,32	459,32	0,00	0,00
E	2009	10542	0.01.01.	3.09.06.	1.02	127,56	0,00	127,56	127,56	0,00	0,00
E	2009	10543	0.01.01.	3.09.06.	1.02	236,21	0,00	236,21	236,21	0,00	0,00

## XVII LEGISLATURA - DISEGNI DI LEGGE E RELAZIONI - DOCUMENTI - DOC. XV, N. 49

E	2009	10544	0.01.01.	3.09.06.	1.09	414,64	0,00	414,64	414,64	0,00	0,00
E	2009	10546	0.01.01.	3.09.06.	1.01	1.708,84	0,00	1.708,84	1.708,84	0,00	0,00
E	2009	10687	2.15.01.09.05	1.02.05.	1.02	35.550,71	0,00	35.550,71	35.550,71	0,00	0,00
E	2009	11064	0.01.01.	3.09.07.	1.03	62,28	0,00	62,28	62,28	0,00	0,00
E	2009	11239	0.01.01.	3.09.07.	1.03	57,81	0,00	57,81	57,81	0,00	0,00
E	2009	11373	0.01.01.	3.09.01.	0.01	331,00	0,00	331,00	331,00	0,00	0,00
E	2009	11405	0.01.01.	3.09.02.	0.01	7.133,15	0,00	7.133,15	7.133,15	0,00	0,00
E	2009	11449	2.05.26.01	1.01.09.	1.19.001	2.625,00	0,00	2.625,00	1.050,00	525,00	1.050,00
E	2009	11450	1.13.02	2.05.09	1.11	7.000,00	0,00	7.000,00	7.000,00	0,00	0,00
E	2009	11451	2.15.02.05.05	1.01.04.	1.15	22.000,00	0,00	22.000,00	22.000,00	0,00	0,00
E	2009	11454	0.01.01.	3.09.07.	1.03	240,10	0,00	240,10	240,10	0,00	0,00
E	2009	11455	0.01.01.	3.09.07.	1.03	104,60	0,00	104,60	104,60	0,00	0,00
E	2009	12364	0.01.01.	3.09.07.	1.05	887,84	0,00	887,84	0,00	0,00	887,84
E	2009	12379	1.01.02.04.05	1.01.10.	1.09	5.000,00	0,00	5.000,00	0,00	5.000,00	0,00
E	2009	12383	2.05.25.	1.01.06.	0.01	213.717,15	0,00	213.717,15	0,00	213.717,15	0,00
E	2009	12848	0.01.01.	3.09.07.	1.03	514,26	0,00	514,26	514,26	0,00	0,00
E	2009	12924	0.01.01.	3.09.07.	1.07	632,75	0,00	632,75	632,75	0,00	0,00
E	2009	13051	0.01.01.	3.09.07.	1.03	415,05	0,00	415,05	415,05	0,00	0,00
E	2009	13156	1.09.08.10	1.01.06.	1.19.001	56.000,00	0,00	56.000,00	0,00	56.000,00	0,00
E	2009	13157	2.02.08.01	1.01.02.	1.19.001	2.500.000,00	0,00	2.500.000,00	0,00	2.500.000,00	0,00
E	2009	13217	0.01.01.	3.09.07.	1.03	469,58	0,00	469,58	469,58	0,00	0,00
E	2009	14013	0.01.01.	3.09.07.	1.03	882,03	0,00	882,03	882,03	0,00	0,00
E	2009	14126	2.05.09.	1.01.06.	1.19.001	30.000,00	5.751,15	24.248,85	18.755,58	5.493,27	0,00
E	2009	14531	0.01.01.	3.09.01.	1.13	256,42	0,00	256,42	256,42	0,00	0,00
E	2009	14601	0.01.01.	3.09.07.	1.03	169,46	0,00	169,46	169,46	0,00	0,00
E	2009	14658	0.01.01.	3.09.06.	1.03	224,00	0,00	224,00	0,00	0,00	224,00
E	2009	14835	0.01.01.	3.09.07.	0.01	163,90	0,00	163,90	0,00	163,90	0,00
E	2009	14839	0.01.01.	3.09.07.	1.11	578,76	0,00	578,76	578,76	0,00	0,00
E	2009	14860	0.01.01.	3.09.06.	1.09	414,64	0,00	414,64	414,64	0,00	0,00
E	2009	14861	0.01.01.	3.09.06.	1.09	414,64	0,00	414,64	414,64	0,00	0,00
E	2009	14862	0.01.01.	3.09.06.	1.09	108,50	0,00	108,50	108,50	0,00	0,00
F	2009	14863	0.01.01.	3.09.06.	1.09	227,36	0,00	227,36	227,36	0,00	0,00
E	2009	14864	0.01.01.	3.09.06.	1.01	228,46	0,00	228,46	228,46	0,00	0,00
E	2009	14865	0.01.01.	3.09.06.	1.01	614,24	0,00	614,24	614,24	0,00	0,00
E	2009	14866	0.01.01.	3.09.06.	1.01	52,61	0,00	52,61	52,61	0,00	0,00
E	2009	14872	0.01.01.	3.09.06.	1.05	257,35	0,00	257,35	257,35	0,00	0,00
E	2009	14874	0.01.01.	3.09.06.	1.14	450,80	0,00	450,80	450,80	0,00	0,00
E	2009	14875	0.01.01.	3.09.06.	1.14	1.081,42	0,00	1.081,42	1.081,42	0,00	0,00
E	2009	14876	0.01.01.	3.09.06.	1.14	6,62	0,00	6,62	6,62	0,00	0,00
E	2009	14877	0.01.01.	3.09.06.	1.15	784,00	0,00	784,00	784,00	0,00	0,00
E	2009	14878	0.01.01.	3.09.06.	1.17	1.633,34	0,00	1.633,34	1.633,34	0,00	0,00
E	2009	14883	0.01.01.	3.09.06.	1.02	21,50	0,00	21,50	21,50	0,00	0,00
E	2009	14885	0.01.01.	3.09.06.	1.02	24,15	0,00	24,15	24,15	0,00	0,00
E	2009	15170	0.01.01.	3.09.07.	1.17	112,80	0,00	112,80	112,80	0,00	0,00
F	2009	15204	0.01.01.	3.09.07.	1.14	575,95	0,00	575,95	575,95	0,00	0,00
E	2009	15333	0.01.01.	3.09.07.	1.03	360,00	0,00	360,00	360,00	0,00	0,00
E	2009	15395	0.01.01.	3.09.07.	1.12	459,80	0,00	459,80	459,80	0,00	0,00
E	2009	15920	2.05.21.	1.01.06.	1.01	2.250,00	0,00	2.250,00	0,00	2.250,00	0,00
E	2009	15987	0.01.01.	3.09.06.	1.01	1.510,21	0,00	1.510,21	1.510,21	0,00	0,00
F	2009	15988	0.01.01.	3.09.06.	1.09	414,64	0,00	414,64	414,64	0,00	0,00
E	2009	15989	0.01.01.	3.09.06.	1.11	158,76	0,00	158,76	158,76	0,00	0,00
E	2009	16200	2.15.02.01.02	1.01.04.	1.16	21.536,30	0,00	21.536,30	21.536,30	0,00	0,00
E	2009	16215	0.01.01.	3.09.02.	0.01	38,76	0,00	38,76	38,76	0,00	0,00
E	2009	16225	1.09.08.12	1.01.06.	1.07	6.042,00	0,00	6.042,00	5.130,41	911,59	0,00
E	2009	16294	1.01.01.	1.03.02.	1.03	10,00	10,00	0,00	0,00	0,00	0,00
E	2009	16297	0.01.01.	3.09.06.	1.19.001	1.845,08	0,00	1.845,08	1.845,08	0,00	0,00
E	2009	1307	0.01.01.	3.09.07.	1.03	289,41	0,00	289,41	289,41	0,00	0,00
E	2009	1319	0.01.01.	3.09.07.	1.03	1.125,47	0,00	1.125,47	1.125,47	0,00	0,00
E	2009	16320	2.05.04.02	1.01.06.	0.01	29.562,00	0,00	29.562,00	29.562,00	0,00	0,00
E	2009	16308	0.01.01.	3.09.06.	1.17	202,28	0,00	202,28	202,28	0,00	0,00
E	2009	16309	0.01.01.	3.09.07.	1.14	100,80	0,00	100,80	100,80	0,00	0,00
E	2009	16314	0.01.01.	3.09.07.	1.09	1.000,00	0,00	1.000,00	1.000,00	0,00	0,00
E	2009	138	0.01.01.	3.09.07.	1.05	48.337,08	0,00	48.337,08	48.337,08	0,00	0,00
E	2009	16342	0.01.01.	3.09.07.	1.07	470,06	0,00	470,06	0,00	0,00	470,06
E	2009	16344	0.01.01.	3.09.07.	1.09	480,00	0,00	480,00	480,00	0,00	0,00
E	2009	16351	0.01.01.	3.09.07.	1.03	3,50	0,00	3,50	3,50	0,00	0,00
E	2009	16352	0.01.01.	3.09.07.	1.03	5,00	0,00	5,00	5,00	0,00	0,00
E	2009	16353	0.01.01.	3.09.07.	1.03	272,95	0,00	272,95	272,95	0,00	0,00
E	2009	16354	0.01.01.	3.09.07.	1.15	78,40	0,00	78,40	78,40	0,00	0,00
E	2009	16360	0.01.01.	3.09.07.	1.03	319,79	0,00	319,79	319,79	0,00	0,00
E	2010	997	0.01.01.	3.09.07.	1.03	188,47	0,00	188,47	188,47	0,00	0,00
E	2010	1019	0.01.01.	3.09.07.	1.07	110,00	0,00	110,00	110,00	0,00	0,00
E	2010	1056	0.01.01.	3.09.07.	1.03	56,50	0,00	56,50	56,50	0,00	0,00
E	2010	1057	0.01.01.	3.09.07.	1.03	9,19	0,00	9,19	9,19	0,00	0,00
E	2010	1066	0.01.01.	3.09.07.	1.04	500,00	0,00	500,00	500,00	0,00	0,00
E	2010	1089	1.01.01.	1.03.02.	1.07	423,58	0,00	423,58	423,58	0,00	0,00
E	2010	1114	0.01.01.	3.09.07.	1.04	1.685,00	0,00	1.685,00	1.685,00	0,00	0,00
E	2010	1212	2.05.04.07	1.02.05.	1.02	32.343,33	0,00	32.343,33	0,00	0,00	32.343,33
E	2010	1411	1.01.02.01	1.03.01.	1.02	10.224,00	0,00	10.224,00	0,00	10.224,00	0,00
E	2010	1832	1.01.02.02.07	1.02.05.	1.02	138,00	0,00	138,00	138,00	0,00	0,00
E	2010	1841	0.01.01.	3.09.07.	1.04	230,00	0,00	230,00	230,00	0,00	0,00
E	2010	2047	0.01.01.	3.09.07.	1.14	173,80	0,00	173,80	173,80	0,00	0,00
E	2010	2055	0.01.01.	3.09.07.	1.14	141,55	0,00	141,55	141,55	0,00	0,00
E	2010	2113	0.01.01.	3.09.07.	1.04	539,96	0,00	539,96	203,01	336,95	0,00
E	2010	2138	0.01.01.	3.09.07.	1.19.001	210,45	0,00	210,45	210,45	0,00	0,00

## XVII LEGISLATURA - DISEGNI DI LEGGE E RELAZIONI - DOCUMENTI - DOC. XV, N. 49

E	2010	2268	2.15.02.10.02	1.01.04.	1.17	0,21	0,21	0,00	0,00	0,00	0,00
E	2010	2279	2.05.33.	1.01.06	1.11	161.590,61	0,00	161.590,61	95.548,57	66.042,04	0,00
E	2010	2441	0.01.01.	3.09.01.	0.01	15,41	0,00	15,41	15,41	0,00	0,00
E	2010	2478	0.01.01.	3.09.07.	0.01	6.783,83	0,00	6.783,83	6.783,83	0,00	0,00
E	2010	2571	0.01.01.	3.09.02.	0.01	960,37	0,00	960,37	707,48	252,89	0,00
E	2010	2764	1.01.02.02.07	1.02.05	1.02	107,00	0,00	107,00	107,00	0,00	0,00
E	2010	2796	0.01.01.	3.09.07.	1.07	300,00	0,00	300,00	300,00	0,00	0,00
E	2010	2810	0.01.01.	3.09.01.	0.01	47,00	0,00	47,00	0,00	47,00	0,00
E	2010	2861	0.01.01.	3.09.07.	1.01	2.100,00	0,00	2.100,00	0,00	2.100,00	0,00
E	2010	2863	0.01.01.	3.09.07.	1.07	151,96	0,00	151,96	151,96	0,00	0,00
E	2010	2864	0.01.01.	3.09.07.	1.01	2.100,00	0,00	2.100,00	0,00	2.100,00	0,00
E	2010	2954	0.01.01.	3.09.07.	1.03	526,98	0,00	526,98	526,98	0,00	0,00
E	2010	3101	0.01.01.	3.09.07.	1.09	1.042,42	0,00	1.042,42	1.042,42	0,00	0,00
E	2010	3106	0.01.01.	3.09.07.	1.09	409,40	0,00	409,40	409,40	0,00	0,00
E	2010	3333	0.01.01.	3.09.07.	1.04	1.500,00	0,00	1.500,00	1.500,00	0,00	0,00
E	2010	3427	2.15.02.16.01	1.01.04.	1.07	7.418,00	0,00	7.418,00	7.418,00	0,00	0,00
E	2010	3428	2.15.02.16.01	1.01.04.	1.03	4.975,00	0,00	4.975,00	4.975,00	0,00	0,00
E	2010	3429	2.15.02.16.01	1.01.04.	1.13	7.379,00	0,00	7.379,00	7.379,00	0,00	0,00
E	2010	3430	2.15.02.16.01	1.01.04.	1.06	4.524,00	0,00	4.524,00	4.524,00	0,00	0,00
E	2010	3431	2.15.02.16.01	1.01.04.	1.17	18.209,00	0,00	18.209,00	18.209,00	0,00	0,00
E	2010	3432	0.01.01.	3.09.02.	0.01	1.459,76	0,00	1.459,76	1.206,87	252,89	0,00
E	2010	3433	2.15.02.16.01	1.01.04.	1.09	4.963,00	0,00	4.963,00	4.963,00	0,00	0,00
E	2010	3447	0.01.01.	3.09.07.	1.04	1.200,00	0,00	1.200,00	1.200,00	0,00	0,00
E	2010	3453	0.01.01.	3.09.07.	1.01	34,72	0,00	34,72	34,72	0,00	0,00
E	2010	3471	0.01.01.	3.09.07.	1.04	655,00	0,00	655,00	655,00	0,00	0,00
E	2010	3485	1.11.01.	1.01.07.	1.11	1.200,00	0,00	1.200,00	1.200,00	0,00	0,00
E	2010	3494	1.01.01.	1.03.02.	1.07	722,19	0,00	722,19	722,19	0,00	0,00
E	2010	3647	0.01.01.	3.09.07.	1.04	1.350,00	0,00	1.350,00	1.350,00	0,00	0,00
E	2010	3667	0.01.01.	3.09.07.	1.04	185,00	0,00	185,00	185,00	0,00	0,00
E	2010	3949	0.01.01.	3.09.07.	1.04	170,00	0,00	170,00	170,00	0,00	0,00
E	2010	4014	0.01.01.	3.09.07.	1.03	181,10	0,00	181,10	181,10	0,00	0,00
E	2010	4015	0.01.01.	3.09.07.	1.03	142,00	0,00	142,00	142,00	0,00	0,00
E	2010	4016	0.01.01.	3.09.07.	1.03	335,65	0,00	335,65	335,65	0,00	0,00
E	2010	4071	0.01.01.	3.09.07.	1.01	186,00	0,00	186,00	186,00	0,00	0,00
E	2010	4073	0.01.01.	3.09.07.	1.01	28,04	0,00	28,04	28,04	0,00	0,00
E	2010	4102	0.01.01.	3.09.07.	1.07	300,00	0,00	300,00	300,00	0,00	0,00
E	2010	4118	2.05.04.07	1.02.05.	1.02	16.656,67	0,00	16.656,67	0,00	0,00	16.656,67
E	2010	4200	1.01.02.01	1.01.01.	1.11	20.600,00	0,00	20.600,00	20.600,00	0,00	0,00
E	2010	4202	1.01.02.01	1.01.01.	1.12	11.700,00	0,00	11.700,00	11.700,00	0,00	0,00
E	2010	4207	1.01.02.01	1.01.01.	1.14	27.000,00	0,00	27.000,00	27.000,00	0,00	0,00
E	2010	4211	1.01.02.01	1.01.01.	1.17	31.000,00	0,00	31.000,00	31.000,00	0,00	0,00
E	2010	4649	0.01.01.	3.09.07.	1.09	100,00	0,00	100,00	100,00	0,00	0,00
E	2010	4666	0.01.01.	3.09.07.	1.04	478,95	0,00	478,95	478,95	0,00	0,00
E	2010	4675	2.15.03.13.	1.01.09.	1.02	44.800,00	0,00	44.800,00	44.800,00	0,00	0,00
E	2010	4691	0.01.01.	3.09.07.	1.01	1.500,00	0,00	1.500,00	1.500,00	0,00	0,00
E	2010	4698	0.01.01.	3.09.01.	0.01	47,00	0,00	47,00	0,00	47,00	0,00
E	2010	4726	1.01.02.02.07	1.02.05	1.02	85,00	0,00	85,00	85,00	0,00	0,00
E	2010	4728	0.01.01.	3.09.07.	1.03	295,30	0,00	295,30	295,30	0,00	0,00
E	2010	4729	0.01.01.	3.09.07.	1.03	308,40	0,00	308,40	308,40	0,00	0,00
E	2010	4848	0.01.01.	3.09.02.	0.01	2.470,33	0,00	2.470,33	1.481,76	988,57	0,00
E	2010	4863	0.01.01.	3.09.07.	1.03	604,21	0,00	604,21	604,21	0,00	0,00
E	2010	4864	0.01.01.	3.09.07.	1.03	31,99	0,00	31,99	31,99	0,00	0,00
E	2010	4911	0.01.01.	3.09.07.	1.04	330,30	0,00	330,30	330,30	0,00	0,00
E	2010	4912	0.01.01.	3.09.07.	1.04	200,00	0,00	200,00	200,00	0,00	0,00
E	2010	4914	0.01.01.	3.09.07.	1.04	500,00	0,00	500,00	500,00	0,00	0,00
E	2010	4915	0.01.01.	3.09.07.	1.04	76,50	0,00	76,50	76,50	0,00	0,00
E	2010	4918	0.01.01.	3.09.07.	1.04	631,63	0,00	631,63	631,63	0,00	0,00
E	2010	4946	0.01.01.	3.09.06.	1.12	3,08	0,00	3,08	0,00	0,00	3,08
E	2010	4947	0.01.01.	3.09.07.	1.03	663,18	0,00	663,18	663,18	0,00	0,00
E	2010	5095	0.01.01.	3.09.07.	1.04	825,00	0,00	825,00	0,00	825,00	0,00
E	2010	5096	0.01.01.	3.09.07.	1.04	1.390,00	0,00	1.390,00	0,00	1.390,00	0,00
E	2010	5103	0.01.01.	3.09.07.	1.04	211,80	0,00	211,80	211,80	0,00	0,00
E	2010	5105	0.01.01.	3.09.07.	1.04	800,00	403,43	396,57	396,57	0,00	0,00
E	2010	5117	0.01.01.	3.09.07.	1.03	432,22	0,00	432,22	432,22	0,00	0,00
E	2010	5118	0.01.01.	3.09.07.	1.03	168,15	0,00	168,15	168,15	0,00	0,00
E	2010	5135	0.01.01.	3.09.07.	1.14	125,90	0,00	125,90	125,90	0,00	0,00
E	2010	5211	0.01.01.	3.09.07.	1.01	80,00	0,00	80,00	80,00	0,00	0,00
E	2010	5220	2.15.02.30.	1.02.02.	1.01	37.672,00	271,00	37.401,00	37.401,00	0,00	0,00
E	2010	5240	0.01.01.	3.09.02.	0.01	205.577,28	0,00	205.577,28	173,25	205.404,03	0,00
E	2010	5249	1.01.02.01	1.01.01.	1.01	2.000,00	0,00	2.000,00	2.000,00	0,00	0,00
E	2010	5295	2.02.21.	1.01.03.	1.07	32.700,00	543,91	32.156,09	32.156,09	0,00	0,00
E	2010	5527	0.01.01.	3.09.01.	0.01	47,00	0,00	47,00	0,00	47,00	0,00
E	2010	5714	2.02.21.	1.01.03.	1.06	4.800,00	0,00	4.800,00	4.800,00	0,00	0,00
E	2010	5831	2.15.02.06.02	1.01.04.	1.13	0,02	0,02	0,00	0,00	0,00	0,00
E	2010	6012	0.01.01.	3.09.07.	1.01	300,00	0,00	300,00	300,00	0,00	0,00
E	2010	6036	0.01.01.	3.09.07.	1.03	563,00	0,00	563,00	563,00	0,00	0,00
E	2010	6037	0.01.01.	3.09.07.	1.03	612,50	0,00	612,50	612,50	0,00	0,00
E	2010	6086	0.01.01.	3.09.07.	1.04	323,11	0,00	323,11	323,11	0,00	0,00
E	2010	6141	0.01.01.	3.09.07.	1.04	1.400,00	0,00	1.400,00	1.400,00	0,00	0,00
E	2010	6142	0.01.01.	3.09.07.	1.04	485,76	0,00	485,76	485,76	0,00	0,00
E	2010	6143	0.01.01.	3.09.07.	1.01	2.000,00	0,00	2.000,00	2.000,00	0,00	0,00
E	2010	6146	0.01.01.	3.09.07.	1.01	1.500,00	0,00	1.500,00	1.500,00	0,00	0,00
E	2010	6193	0.01.01.	3.09.07.	1.03	65,30	0,00	65,30	65,30	0,00	0,00
E	2010	6194	0.01.01.	3.09.07.	1.03	240,40	0,00	240,40	240,40	0,00	0,00
E	2010	6197	0.01.01.	3.09.07.	1.14	253,90	0,00	253,90	253,90	0,00	0,00

## XVII LEGISLATURA - DISEGNI DI LEGGE E RELAZIONI - DOCUMENTI - DOC. XV, N. 49

E	2010	6303	1.01.02.02.07	1.02.05.	1.02	468,00	0,00	468,00	468,00	0,00	0,00
E	2010	6309	2.15.03.13.	1.02.05.	1.02	11.736,00	0,00	11.736,00	11.736,00	0,00	0,00
E	2010	6518	0.01.01.	3.09.07.	1.01	5.200,00	0,00	5.200,00	5.200,00	0,00	0,00
E	2010	6519	0.01.01.	3.09.07.	1.01	5.200,00	0,00	5.200,00	5.200,00	0,00	0,00
E	2010	6521	0.01.01.	3.09.07.	1.01	5.200,00	0,00	5.200,00	5.200,00	0,00	0,00
E	2010	6526	0.01.01.	3.09.07.	1.01	2.800,00	0,00	2.800,00	2.800,00	0,00	0,00
E	2010	6552	1.11.01.	1.03.02.	1.11	15,00	0,00	15,00	0,00	15,00	0,00
E	2010	6638	2.15.02.03.02	1.01.07.	1.17	13.400,00	0,00	13.400,00	13.400,00	0,00	0,00
E	2010	6698	0.01.01.	3.09.07.	1.03	124,55	0,00	124,55	124,55	0,00	0,00
E	2010	6955	0.01.01.	3.09.01.	0.01	47,00	0,00	47,00	0,00	47,00	0,00
E	2010	6959	0.01.01.	3.09.06.	1.03	20.000,00	0,00	20.000,00	0,00	0,00	20.000,00
E	2010	7009	0.01.01.	3.09.07.	1.03	33,00	0,00	33,00	33,00	0,00	0,00
E	2010	7010	0.01.01.	3.09.07.	1.03	9,15	0,00	9,15	9,15	0,00	0,00
E	2010	7241	0.01.01.	3.09.07.	1.05	17.870,83	0,00	17.870,83	17.870,83	0,00	0,00
E	2010	7279	0.01.01.	3.09.02.	0.01	1.361,43	0,00	1.361,43	0,00	1.361,43	0,00
E	2010	7331	0.01.01.	3.09.07.	1.04	240,55	0,00	240,55	240,55	0,00	0,00
E	2010	7336	0.01.01.	3.09.07.	1.03	459,00	0,00	459,00	459,00	0,00	0,00
E	2010	7369	0.01.01.	3.09.07.	1.05	140,30	0,00	140,30	140,30	0,00	0,00
E	2010	7411	0.01.01.	3.09.02.	0.01	2.490,19	0,00	2.490,19	1.481,76	1.008,43	0,00
E	2010	7412	0.01.01.	3.09.02.	0.01	2.490,19	0,00	2.490,19	1.481,76	1.008,43	0,00
E	2010	7432	0.01.01.	3.09.07.	1.01	97,30	0,00	97,30	97,30	0,00	0,00
E	2010	7498	1.01.02.02.01	1.01.09.	1.02	3.000,00	0,00	3.000,00	0,00	3.000,00	0,00
E	2010	7595	0.01.01.	3.09.07.	1.03	292,50	0,00	292,50	292,50	0,00	0,00
E	2010	7599	2.15.02.01.02	1.01.04.	1.02	116.671,36	0,00	116.671,36	116.671,36	0,00	0,00
E	2010	7605	0.01.01.	3.09.07.	1.04	1.000,00	0,00	1.000,00	1.000,00	0,00	0,00
E	2010	7607	0.01.01.	3.09.07.	1.04	277,00	0,00	277,00	277,00	0,00	0,00
E	2010	7611	0.01.01.	3.09.07.	1.04	885,00	0,00	885,00	885,00	0,00	0,00
E	2010	7615	0.01.01.	3.09.07.	1.04	759,21	0,00	759,21	759,21	0,00	0,00
E	2010	7616	0.01.01.	3.09.07.	1.04	492,25	0,00	492,25	492,25	0,00	0,00
E	2010	7617	0.01.01.	3.09.07.	1.04	638,86	0,00	638,86	638,86	0,00	0,00
E	2010	7618	0.01.01.	3.09.07.	1.04	262,00	0,00	262,00	262,00	0,00	0,00
E	2010	7619	0.01.01.	3.09.07.	1.04	300,00	0,00	300,00	300,00	0,00	0,00
E	2010	7628	0.01.01.	3.09.02.	0.01	632.613,37	0,00	632.613,37	0,00	632.613,37	0,00
E	2010	7646	0.01.01.	3.09.07.	1.01	700,00	0,00	700,00	700,00	0,00	0,00
E	2010	7672	0.01.01.	3.09.07.	1.14	148,60	0,00	148,60	148,60	0,00	0,00
E	2010	7675	0.01.01.	3.09.07.	1.14	122,20	0,00	122,20	122,20	0,00	0,00
E	2010	7721	0.01.01.	3.09.07.	1.04	407,01	0,00	407,01	407,01	0,00	0,00
E	2010	7794	2.02.22.	1.01.03.	1.19.001	25.000,00	0,00	25.000,00	25.000,00	0,00	0,00
E	2010	7856	0.01.01.	3.09.03.	0.01	358,68	0,00	358,68	358,68	0,00	0,00
E	2010	7946	2.15.04.07.03	1.01.08.	1.19.001	2.843,75	0,00	2.843,75	2.843,75	0,00	0,00
E	2010	8075	1.01.02.02.07	1.02.05.	1.02	625,00	0,00	625,00	625,00	0,00	0,00
E	2010	8160	0.01.01.	3.09.07.	1.18	216,92	0,00	216,92	216,92	0,00	0,00
E	2010	8193	2.15.02.01.02	1.01.04.	1.06	18.440,98	0,00	18.440,98	18.440,98	0,00	0,00
E	2010	8213	2.15.02.01.02	1.01.04.	1.15	12.685,07	0,00	12.685,07	12.685,07	0,00	0,00
E	2010	8220	2.15.02.01.02	1.01.04.	1.16	19.934,28	0,00	19.934,28	19.934,28	0,00	0,00
E	2010	8236	0.01.01.	3.09.07.	1.09	706,01	0,00	706,01	706,01	0,00	0,00
E	2010	8246	2.15.04.07.03	1.01.08.	1.01	8.435,04	0,00	8.435,04	8.435,04	0,00	0,00
E	2010	657	0.01.01.	3.09.07.	1.03	192,75	0,00	192,75	192,75	0,00	0,00
E	2010	659	0.01.01.	3.09.07.	1.03	1.002,75	0,00	1.002,75	1.002,75	0,00	0,00
E	2010	669	0.01.01.	3.09.07.	1.04	150,00	0,00	150,00	150,00	0,00	0,00
E	2010	695	0.01.01.	3.09.02.	0.01	706,22	0,00	706,22	706,22	0,00	0,00
E	2010	403	0.01.01.	3.09.07.	1.09	1.500,00	0,00	1.500,00	1.500,00	0,00	0,00
E	2010	879	0.01.01.	3.09.07.	1.03	654,51	0,00	654,51	654,51	0,00	0,00
E	2010	881	0.01.01.	3.09.07.	1.03	281,10	0,00	281,10	281,10	0,00	0,00
E	2010	889	1.01.02.02.01	1.01.10.	1.11	2.600,00	0,00	2.600,00	0,00	2.600,00	0,00
E	2010	919	0.01.01.	3.09.07.	1.04	370,00	370,00	0,00	0,00	0,00	0,00
E	2010	920	0.01.01.	3.09.07.	1.04	490,00	490,00	0,00	0,00	0,00	0,00
E	2010	87	2.15.02.06.02	1.01.04.	1.13	0,02	0,02	0,00	0,00	0,00	0,00
E	2010	104	0.01.01.	3.09.07.	1.14	2.629,58	0,00	2.629,58	2.629,58	0,00	0,00
E	2010	325	0.01.01.	3.09.01.	0.01	308,48	0,00	308,48	0,00	308,48	0,00
E	2010	327	0.01.01.	3.09.07.	1.07	9,05	0,00	9,05	9,05	0,00	0,00
E	2010	19	0.01.01.	3.09.07.	1.03	278,16	0,00	278,16	278,16	0,00	0,00
E	2010	21	0.01.01.	3.09.07.	1.03	249,25	0,00	249,25	249,25	0,00	0,00
E	2010	22	0.01.01.	3.09.07.	1.03	84,00	0,00	84,00	84,00	0,00	0,00
E	2010	23	0.01.01.	3.09.07.	1.03	323,40	0,00	323,40	323,40	0,00	0,00
E	2010	24	0.01.01.	3.09.07.	1.03	979,60	0,00	979,60	979,60	0,00	0,00
E	2010	25	0.01.01.	3.09.07.	1.03	324,00	0,00	324,00	324,00	0,00	0,00
E	2010	26	0.01.01.	3.09.07.	1.03	94,40	0,00	94,40	94,40	0,00	0,00
E	2010	40	0.01.01.	3.09.07.	1.03	657,00	0,00	657,00	657,00	0,00	0,00
E	2010	8377	0.01.01.	3.09.07.	1.06	145,84	0,00	145,84	145,84	0,00	0,00
E	2010	8380	0.01.01.	3.09.07.	1.06	498,28	0,00	498,28	498,28	0,00	0,00
E	2010	8406	0.01.01.	3.09.02.	0.01	3.175,79	0,00	3.175,79	2.119,18	1.056,61	0,00
E	2010	8409	0.01.01.	3.09.07.	1.14	143,15	0,00	143,15	143,15	0,00	0,00
E	2010	8411	0.01.01.	3.09.07.	1.14	771,40	0,00	771,40	771,40	0,00	0,00
E	2010	8413	0.01.01.	3.09.02.	0.01	1.976,64	0,00	1.976,64	0,00	1.976,64	0,00
E	2010	8427	1.01.02.02.01	1.03.02.	1.12	810,00	810,00	0,00	0,00	0,00	0,00
E	2010	8440	0.01.01.	3.09.07.	1.04	392,03	0,00	392,03	392,03	0,00	0,00
E	2010	8441	0.01.01.	3.09.07.	1.04	185,81	0,00	185,81	185,81	0,00	0,00
E	2010	8442	0.01.01.	3.09.07.	1.04	632,80	0,00	632,80	632,80	0,00	0,00
E	2010	8506	0.01.01.	3.09.07.	1.03	1.865,53	0,00	1.865,53	1.865,53	0,00	0,00
E	2010	8507	0.01.01.	3.09.07.	1.03	378,88	0,00	378,88	378,88	0,00	0,00
E	2010	8530	0.01.01.	3.09.07.	1.03	324,67	0,00	324,67	324,67	0,00	0,00
E	2010	8649	0.01.01.	3.09.07.	1.03	83,45	0,00	83,45	83,45	0,00	0,00
E	2010	8735	0.01.01.	3.09.07.	1.10	255,04	0,00	255,04	255,04	0,00	0,00
E	2010	8742	0.01.01.	3.09.07.	1.03	124,92	0,00	124,92	124,92	0,00	0,00



## XVII LEGISLATURA - DISEGNI DI LEGGE E RELAZIONI - DOCUMENTI - DOC. XV, N. 49

FE	2010	8772	0.01.01.	3.09.07.	1.15	282,20	0,00	282,20	282,20	0,00	0,00
FE	2010	8773	0.01.01.	3.09.07.	1.15	6.498,43	0,00	6.498,43	6.498,43	0,00	0,00
FE	2010	8774	0.01.01.	3.09.07.	1.15	319,60	0,00	319,60	319,60	0,00	0,00
FE	2010	8775	0.01.01.	3.09.07.	1.15	381,52	0,00	381,52	381,52	0,00	0,00
FE	2010	8844	0.01.01.	3.09.07.	1.09	470,92	0,00	470,92	470,92	0,00	0,00
FE	2010	8845	0.01.01.	3.09.07.	1.09	176,00	0,00	176,00	176,00	0,00	0,00
FE	2010	8846	0.01.01.	3.09.07.	1.09	129,40	0,00	129,40	129,40	0,00	0,00
FE	2010	8847	0.01.01.	3.09.07.	1.09	399,94	0,00	399,94	399,94	0,00	0,00
FE	2010	8851	0.01.01.	3.09.07.	1.09	444,85	0,00	444,85	444,85	0,00	0,00
FE	2010	8918	0.01.01.	3.09.07.	1.03	203,00	0,00	203,00	203,00	0,00	0,00
FE	2010	8932	2.01.04.04	1.02.05.	1.03	100.000,00	0,00	100.000,00	0,00	0,00	100.000,00
FE	2010	8960	0.01.01.	3.09.07.	1.04	435,00	0,00	435,00	435,00	0,00	0,00
FE	2010	8961	0.01.01.	3.09.07.	1.04	435,00	0,00	435,00	435,00	0,00	0,00
FE	2010	8964	1.01.02.02.07	1.02.05.	1.02	297,00	0,00	297,00	297,00	0,00	0,00
FE	2010	9283	0.01.01.	3.09.02.	0.01	2.927,19	0,00	2.927,19	2.125,13	802,06	0,00
FE	2010	9287	0.01.01.	3.09.02.	1.07	25,33	0,00	25,33	25,33	0,00	0,00
FE	2010	9288	0.01.01.	3.09.07.	1.04	300,00	0,00	300,00	300,00	0,00	0,00
FE	2010	9322	0.01.01.	3.09.07.	1.01	1.768,00	0,00	1.768,00	1.768,00	0,00	0,00
FE	2010	9326	0.01.01.	3.09.02.	1.09	39,14	0,00	39,14	39,14	0,00	0,00
FE	2010	9327	0.01.01.	3.09.07.	1.14	386,70	0,00	386,70	386,70	0,00	0,00
FE	2010	9398	0.01.04.	1.03.02.	1.05	164,69	0,00	164,69	164,69	0,00	0,00
FE	2010	9409	0.01.01.	3.09.07.	1.04	517,15	0,00	517,15	517,15	0,00	0,00
FE	2010	9410	0.01.01.	3.09.07.	1.04	729,08	0,00	729,08	729,08	0,00	0,00
FE	2010	9412	0.01.01.	3.09.07.	1.04	222,00	0,00	222,00	222,00	0,00	0,00
FE	2010	9413	0.01.01.	3.09.07.	1.04	537,80	0,00	537,80	537,80	0,00	0,00
FE	2010	9414	0.01.01.	3.09.07.	1.04	347,55	0,00	347,55	347,55	0,00	0,00
FE	2010	9415	0.01.01.	3.09.07.	1.04	500,00	0,00	500,00	500,00	0,00	0,00
FE	2010	9421	0.01.01.	3.09.07.	1.04	215,00	0,00	215,00	215,00	0,00	0,00
FE	2010	9423	0.01.01.	3.09.07.	1.04	329,43	0,00	329,43	329,43	0,00	0,00
FE	2010	9605	2.15.02.01.02	1.01.04.	1.09	6.581,12	0,00	6.581,12	6.581,12	0,00	0,00
FE	2010	9632	0.01.04.	1.01.01.	1.05	18.482,51	0,00	18.482,51	18.482,51	0,00	0,00
FE	2010	9633	1.01.02.03	1.01.01.	1.05	638,20	0,00	638,20	638,20	0,00	0,00
FE	2010	9646	0.01.01.	3.09.07.	1.03	364,72	0,00	364,72	364,72	0,00	0,00
FE	2010	9811	2.15.02.31.	1.01.07.	1.02	953.864,00	0,00	953.864,00	346.160,00	607.704,00	0,00
FE	2010	9834	0.01.01.	3.09.07.	1.14	595,90	0,00	595,90	595,90	0,00	0,00
FE	2010	9841	0.01.01.	3.09.07.	1.03	348,56	0,00	348,56	348,56	0,00	0,00
FE	2010	9887	0.01.01.	3.09.07.	1.06	27,10	0,00	27,10	27,10	0,00	0,00
FE	2010	9894	0.01.01.	3.09.07.	1.03	150,27	0,00	150,27	150,27	0,00	0,00
FE	2010	9909	0.01.01.	3.09.07.	1.04	900,00	0,00	900,00	900,00	0,00	0,00
FE	2010	9910	0.01.01.	3.09.07.	1.04	900,00	0,00	900,00	900,00	0,00	0,00
FE	2010	9911	0.01.01.	3.09.07.	1.04	500,00	0,00	500,00	500,00	0,00	0,00
FE	2010	9914	0.01.01.	3.09.07.	1.03	466,33	0,00	466,33	466,33	0,00	0,00
FE	2010	9984	0.01.01.	3.09.07.	1.01	618,00	0,00	618,00	618,00	0,00	0,00
FE	2010	9986	0.01.01.	3.09.07.	1.01	500,00	0,00	500,00	500,00	0,00	0,00
FE	2010	10031	0.01.01.	3.09.07.	1.01	374,75	0,00	374,75	374,75	0,00	0,00
FE	2010	10055	0.01.01.	3.09.07.	1.01	254,20	0,00	254,20	254,20	0,00	0,00
FE	2010	10084	0.01.01.	3.09.07.	1.03	276,75	0,00	276,75	276,75	0,00	0,00
FE	2010	10090	0.01.01.	3.09.07.	1.10	201,05	0,00	201,05	201,05	0,00	0,00
FE	2010	10091	0.01.01.	3.09.07.	1.10	576,70	0,00	576,70	576,70	0,00	0,00
FE	2010	10092	0.01.01.	3.09.07.	1.10	552,78	0,00	552,78	552,78	0,00	0,00
FE	2010	10093	0.01.01.	3.09.07.	1.10	337,64	0,00	337,64	337,64	0,00	0,00
FE	2010	10103	0.01.01.	3.09.07.	1.06	587,40	0,00	587,40	587,40	0,00	0,00
FE	2010	10150	0.01.01.	3.09.01.	0.01	76,00	0,00	76,00	76,00	0,00	0,00
FE	2010	10182	0.01.01.	3.09.02.	0.01	530,96	0,00	530,96	530,96	0,00	0,00
FE	2010	10198	0.01.01.	3.09.07.	1.04	567,53	0,00	567,53	567,53	0,00	0,00
FE	2010	10199	0.01.01.	3.09.07.	1.04	597,33	0,00	597,33	597,33	0,00	0,00
FE	2010	10212	0.01.01.	3.09.07.	1.04	500,00	0,00	500,00	500,00	0,00	0,00
FE	2010	10213	0.01.01.	3.09.07.	1.04	400,00	0,00	400,00	400,00	0,00	0,00
FE	2010	10215	0.01.01.	3.09.07.	1.04	452,15	0,00	452,15	452,15	0,00	0,00
FE	2010	10217	0.01.01.	3.09.07.	1.04	1.015,00	0,00	1.015,00	1.015,00	0,00	0,00
FE	2010	10218	0.01.01.	3.09.07.	1.04	1.015,00	0,00	1.015,00	1.015,00	0,00	0,00
FE	2010	10227	0.01.01.	3.09.07.	1.01	893,60	0,00	893,60	893,60	0,00	0,00
FE	2010	10249	0.01.01.	3.09.07.	1.07	2.179,66	0,00	2.179,66	2.179,66	0,00	0,00
FE	2010	10314	0.01.01.	3.09.02.	0.01	3.262,10	0,00	3.262,10	2.359,15	902,95	0,00
FE	2010	10341	0.01.01.	3.09.07.	1.14	798,10	0,00	798,10	798,10	0,00	0,00
FE	2010	10342	0.01.01.	3.09.07.	1.14	383,40	0,00	383,40	383,40	0,00	0,00
FE	2010	10350	0.01.01.	3.09.07.	1.14	722,26	0,00	722,26	722,26	0,00	0,00
FE	2010	10351	0.01.01.	3.09.07.	1.14	532,22	0,00	532,22	532,22	0,00	0,00
FE	2010	10353	0.01.01.	3.09.07.	1.07	1.300,00	0,00	1.300,00	1.300,00	0,00	0,00
FE	2010	10363	0.01.01.	3.09.06.	1.02	116,40	0,00	116,40	116,40	0,00	0,00
FE	2010	10364	0.01.01.	3.09.06.	1.13	46,97	0,00	46,97	46,97	0,00	0,00
FE	2010	10365	0.01.01.	3.09.06.	1.01	503,38	0,00	503,38	503,38	0,00	0,00
FE	2010	10366	0.01.01.	3.09.06.	1.09	284,79	0,00	284,79	284,79	0,00	0,00
FE	2010	10368	0.01.01.	3.09.06.	1.02	10,80	0,00	10,80	10,80	0,00	0,00
FE	2010	10369	0.01.01.	3.09.06.	1.19.001	979,70	0,00	979,70	979,70	0,00	0,00
FE	2010	10370	0.01.01.	3.09.06.	1.14	481,07	0,00	481,07	481,07	0,00	0,00
FE	2010	10371	0.01.01.	3.09.06.	1.17	29,88	0,00	29,88	29,88	0,00	0,00
FE	2010	10374	0.01.01.	3.09.06.	1.01	785,57	0,00	785,57	785,57	0,00	0,00
FE	2010	10376	0.01.01.	3.09.06.	1.09	74,22	0,00	74,22	74,22	0,00	0,00
FE	2010	10377	0.01.01.	3.09.06.	1.05	226,44	0,00	226,44	226,44	0,00	0,00
FE	2010	10378	0.01.01.	3.09.06.	1.17	1.913,46	0,00	1.913,46	1.913,46	0,00	0,00
FE	2010	10379	0.01.01.	3.09.06.	1.15	1.161,37	0,00	1.161,37	1.161,37	0,00	0,00
FE	2010	10380	0.01.01.	3.09.06.	0.01	1.217,54	0,00	1.217,54	1.217,54	0,00	0,00
FE	2010	10384	0.01.01.	3.09.07.	1.04	189,00	0,00	189,00	189,00	0,00	0,00
FE	2010	10386	0.01.01.	3.09.07.	1.04	574,83	0,00	574,83	574,83	0,00	0,00

## XVII LEGISLATURA - DISEGNI DI LEGGE E RELAZIONI - DOCUMENTI - DOC. XV, N. 49

E	2010	10387	0.01.01.	3.09.07.	1.04	580,08	0,00	580,08	580,08	0,00	0,00
E	2010	10388	1.01.02.02.01	1.01.10.	1.04	892,00	0,00	892,00	892,00	0,00	0,00
E	2010	10399	0.01.01.	3.09.07.	0.01	10,00	0,00	10,00	10,00	0,00	0,00
E	2010	10400	1.01.02.02.01	1.01.09.	1.15	650,00	0,00	650,00	650,00	0,00	0,00
E	2010	10410	2.15.04.10.	1.02.05.	1.13	20.980,20	0,00	20.980,20	20.980,20	0,00	0,00
E	2010	10411	0.01.01.	3.09.06.	1.13	4.196,04	0,00	4.196,04	4.196,04	0,00	0,00
E	2010	10412	2.15.04.10.	1.02.05.	1.13	13.986,80	0,00	13.986,80	13.986,80	0,00	0,00
E	2010	10413	0.01.01.	3.09.06.	1.13	2.797,36	0,00	2.797,36	2.797,36	0,00	0,00
E	2010	10417	2.15.04.07.03	1.01.08.	1.01	5.500,00	0,00	5.500,00	5.500,00	0,00	0,00
E	2010	10425	0.01.01.	3.09.07.	1.03	47,11	0,00	47,11	47,11	0,00	0,00
E	2010	10491	0.01.01.	3.09.07.	1.01	898,15	0,00	898,15	898,15	0,00	0,00
E	2010	10493	0.01.01.	3.09.07.	1.01	57,55	0,00	57,55	57,55	0,00	0,00
E	2010	10527	0.01.01.	3.09.07.	1.01	400,00	0,00	400,00	400,00	0,00	0,00
E	2010	10691	0.01.01.	3.09.07.	1.07	123,90	0,00	123,90	123,90	0,00	0,00
E	2010	10734	0.01.01.	3.09.07.	1.19.001	416,80	0,00	416,80	416,80	0,00	0,00
E	2010	10887	0.01.01.	3.09.07.	1.07	139,20	0,00	139,20	139,20	0,00	0,00
E	2010	10905	0.01.01.	3.09.07.	1.14	1.030,00	0,00	1.030,00	1.030,00	0,00	0,00
E	2010	10909	0.01.01.	3.09.07.	1.19.001	361,20	0,00	361,20	361,20	0,00	0,00
E	2010	10985	0.01.01.	3.09.07.	1.04	2.500,00	0,00	2.500,00	2.500,00	0,00	0,00
E	2010	10986	0.01.01.	3.09.07.	1.04	2.500,00	0,00	2.500,00	2.500,00	0,00	0,00
E	2010	10987	0.01.01.	3.09.07.	1.04	1.400,00	0,00	1.400,00	1.400,00	0,00	0,00
E	2010	10988	0.01.01.	3.09.07.	1.04	540,00	0,00	540,00	540,00	0,00	0,00
E	2010	10989	0.01.01.	3.09.07.	1.03	264,70	0,00	264,70	264,70	0,00	0,00
E	2010	10999	0.01.01.	3.09.07.	1.05	116,00	0,00	116,00	116,00	0,00	0,00
E	2010	11000	2.15.04.10.	1.02.05.	1.13	13.986,80	0,00	13.986,80	13.986,80	0,00	0,00
E	2010	11002	0.01.01.	3.09.06.	1.13	2.797,36	0,00	2.797,36	2.797,36	0,00	0,00
E	2010	11036	0.01.01.	3.09.07.	1.01	900,00	0,00	900,00	900,00	0,00	0,00
E	2010	11039	0.01.01.	3.09.07.	1.01	400,00	0,00	400,00	400,00	0,00	0,00
E	2010	11046	0.01.01.	3.09.07.	1.04	790,45	0,00	790,45	790,45	0,00	0,00
E	2010	11047	0.01.01.	3.09.07.	1.04	571,03	0,00	571,03	571,03	0,00	0,00
E	2010	11049	0.01.01.	3.09.07.	1.04	639,13	0,00	639,13	639,13	0,00	0,00
E	2010	11116	0.01.01.	3.09.07.	1.01	800,00	0,00	800,00	800,00	0,00	0,00
E	2010	11120	2.15.02.25.03	1.01.08.	1.14	414.356,00	0,00	414.356,00	414.356,00	0,00	0,00
E	2010	11171	1.01.02.02.07	1.02.05.	1.02	539,00	0,00	539,00	539,00	0,00	0,00
E	2010	11185	0.01.01.	3.09.07.	0.01	1.682,58	0,00	1.682,58	1.682,58	0,00	0,00
E	2010	11193	0.01.01.	3.09.07.	1.03	288,00	0,00	288,00	288,00	0,00	0,00
E	2010	11195	0.01.01.	3.09.07.	1.03	131,11	0,00	131,11	131,11	0,00	0,00
E	2010	11208	1.01.02.02.04	1.02.05.	1.01	3.000,00	0,00	3.000,00	3.000,00	0,00	0,00
E	2010	11210	0.01.01.	3.09.07.	1.01	148,77	0,00	148,77	148,77	0,00	0,00
E	2010	11211	0.01.01.	3.09.07.	1.01	400,00	0,00	400,00	400,00	0,00	0,00
E	2010	11213	0.01.01.	3.09.07.	1.14	838,25	0,00	838,25	838,25	0,00	0,00
E	2010	11217	0.01.01.	3.09.07.	1.15	70,80	0,00	70,80	70,80	0,00	0,00
E	2010	11291	1.01.02.02.07	1.02.05.	1.02	409,00	0,00	409,00	409,00	0,00	0,00
E	2010	11315	0.01.01.	3.09.06.	1.01	600,00	0,00	600,00	600,00	0,00	0,00
E	2010	11334	0.01.01.	3.09.07.	1.07	50,00	0,00	50,00	50,00	0,00	0,00
E	2010	11409	0.01.01.	3.09.07.	1.04	900,00	0,00	900,00	900,00	0,00	0,00
E	2010	11416	0.01.01.	3.09.07.	1.14	153,00	0,00	153,00	153,00	0,00	0,00
E	2010	11417	0.01.01.	3.09.07.	1.04	700,00	0,00	700,00	700,00	0,00	0,00
E	2010	11418	0.01.01.	3.09.07.	1.04	700,00	0,00	700,00	700,00	0,00	0,00
E	2010	11419	0.01.01.	3.09.07.	1.04	700,00	0,00	700,00	700,00	0,00	0,00
E	2010	11420	0.01.01.	3.09.07.	1.03	267,65	0,00	267,65	267,65	0,00	0,00
E	2010	11421	0.01.01.	3.09.07.	1.01	550,00	0,00	550,00	550,00	0,00	0,00
E	2010	11422	0.01.01.	3.09.07.	1.01	550,00	0,00	550,00	550,00	0,00	0,00
E	2010	11427	0.01.01.	3.09.07.	1.04	404,92	0,00	404,92	404,92	0,00	0,00
E	2010	11433	0.01.03.	1.01.01.	1.18	40.000,00	0,00	40.000,00	40.000,00	0,00	0,00
E	2010	11434	0.01.04.	1.01.01.	1.18	10.502,24	0,00	10.502,24	10.502,24	0,00	0,00
E	2010	11438	1.01.02.03	1.01.01.	1.18	1.500,00	0,00	1.500,00	1.500,00	0,00	0,00
E	2010	11439	2.02.11.	1.01.01.	1.18	5.000,00	0,00	5.000,00	5.000,00	0,00	0,00
E	2010	11440	0.01.01.	3.09.07.	1.01	300,00	0,00	300,00	300,00	0,00	0,00
E	2010	11463	0.01.01.	3.09.07.	1.06	1.455,75	0,00	1.455,75	1.455,75	0,00	0,00
E	2010	11483	0.01.01.	3.09.07.	1.19.001	3.392,10	0,00	3.392,10	3.392,10	0,00	0,00
E	2010	11489	1.01.02.04.03	1.02.05.	1.03	467,00	0,00	467,00	467,00	0,00	0,00
E	2010	11496	1.01.02.03	1.01.01.	1.02	2.500,00	0,00	2.500,00	2.500,00	0,00	0,00
E	2010	11502	2.01.04.02	1.01.01.	1.02	9.989,67	0,00	9.989,67	9.989,67	0,00	0,00
E	2010	11518	1.01.02.03	1.01.01.	1.07	16.500,00	0,00	16.500,00	16.500,00	0,00	0,00
E	2010	11520	1.01.04	1.01.01.	1.07	11.042,65	0,00	11.042,65	11.042,65	0,00	0,00
E	2010	11529	1.13.31	1.01.10.	1.10	69.750,00	0,00	69.750,00	45.253,99	24.496,01	0,00
E	2010	11548	1.01.02.03	1.01.01.	1.04	5.000,00	0,00	5.000,00	5.000,00	0,00	0,00
E	2010	11556	2.16.08.02	1.01.01.	1.04	10.000,00	0,00	10.000,00	10.000,00	0,00	0,00
E	2010	11557	0.01.04.	1.01.01.	1.04	31.815,11	0,00	31.815,11	31.815,11	0,00	0,00
E	2010	11559	0.01.01.	3.09.07.	1.04	450,00	0,00	450,00	450,00	0,00	0,00
E	2010	11562	0.01.01.	3.09.06.	1.14	2.802,04	0,00	2.802,04	2.802,04	0,00	0,00
E	2010	11563	0.01.01.	3.09.06.	1.15	0,37	0,00	0,37	0,37	0,00	0,00
E	2010	11564	0.01.01.	3.09.06.	1.17	1.338,99	0,00	1.338,99	1.338,99	0,00	0,00
E	2010	11566	0.01.01.	3.09.06.	1.02	465,60	0,00	465,60	465,60	0,00	0,00
E	2010	11567	0.01.01.	3.09.06.	1.11	1.281,25	0,00	1.281,25	1.281,25	0,00	0,00
E	2010	11576	0.01.04.	1.01.01.	1.19.003	13.368,58	0,00	13.368,58	13.368,58	0,00	0,00
E	2010	11585	1.01.01	1.01.01.	1.15	38.658,00	0,00	38.658,00	38.658,00	0,00	0,00
E	2010	11587	1.01.02.01	1.01.01.	1.15	21.500,00	0,00	21.500,00	21.500,00	0,00	0,00
E	2010	11588	0.01.01.	3.09.07.	1.01	400,00	0,00	400,00	400,00	0,00	0,00
E	2010	11589	1.01.02.03	1.01.01.	1.15	1.500,00	0,00	1.500,00	1.500,00	0,00	0,00
E	2010	11591	0.01.04.	1.01.01.	1.12	38.000,00	0,00	38.000,00	38.000,00	0,00	0,00
E	2010	11592	1.01.02.01	1.01.01.	1.12	25.523,10	0,00	25.523,10	25.523,10	0,00	0,00
E	2010	11596	0.01.01.	3.09.02	0.01	6.787,44	0,00	6.787,44	5.890,67	896,77	0,00
E	2010	11612	1.01.02.02.01	1.01.10.	1.12	2.000,00	0,00	2.000,00	2.000,00	0,00	0,00

## XVII LEGISLATURA - DISEGNI DI LEGGE E RELAZIONI - DOCUMENTI - DOC. XV, N. 49

E	2010	11613	0.01.01.	3.09.07.	1.01	250,00	100,00	150,00	150,00	0,00	0,00
E	2010	11616	0.01.01.	3.09.07.	1.04	1.905,00	0,00	1.905,00	1.905,00	0,00	0,00
E	2010	11617	0.01.01.	3.09.07.	1.04	1.163,00	0,00	1.163,00	1.163,00	0,00	0,00
E	2010	11618	0.01.01.	3.09.07.	1.07	935,69	0,00	935,69	935,69	0,00	0,00
E	2010	11619	0.01.01.	3.09.07.	1.07	130,10	0,00	130,10	130,10	0,00	0,00
E	2010	11620	0.01.01.	3.09.07.	1.07	331,80	0,00	331,80	331,80	0,00	0,00
E	2010	11621	0.01.01.	3.09.07.	1.01	200,00	65,40	134,60	134,60	0,00	0,00
E	2010	11625	0.01.01.	3.09.07.	0.01	47,70	0,00	47,70	47,70	0,00	0,00
E	2010	11628	0.01.01.	3.09.06.	1.14	226,98	0,00	226,98	226,98	0,00	0,00
E	2010	11629	0.01.01.	3.09.06.	1.15	0,18	0,00	0,18	0,18	0,00	0,00
E	2010	11630	0.01.01.	3.09.06.	1.17	4.721,03	0,00	4.721,03	4.721,03	0,00	0,00
E	2010	11631	0.01.01.	3.09.06.	1.19.001	1.282,63	0,00	1.282,63	1.282,63	0,00	0,00
E	2010	11632	0.01.01.	3.09.06.	1.02	130,47	0,00	130,47	130,47	0,00	0,00
E	2010	11633	0.01.01.	3.09.06.	1.09	1.070,76	0,00	1.070,76	1.070,76	0,00	0,00
E	2010	11634	0.01.01.	3.09.06.	1.11	20,21	0,00	20,21	20,21	0,00	0,00
E	2010	11635	0.01.01.	3.09.06.	1.01	91,70	0,00	91,70	91,70	0,00	0,00
E	2010	11636	0.01.01.	3.09.06.	1.13	850,88	0,00	850,88	850,88	0,00	0,00
E	2010	11639	0.01.01.	3.09.06.	0.01	1.164,00	0,00	1.164,00	1.164,00	0,00	0,00
E	2010	11641	0.01.01.	3.09.06.	1.17	930,19	0,00	930,19	930,19	0,00	0,00
E	2010	11642	0.01.01.	3.09.06.	1.07	5.520,05	0,00	5.520,05	5.520,05	0,00	0,00
E	2010	11643	0.01.01.	3.09.06.	1.02	52,91	0,00	52,91	52,91	0,00	0,00
E	2010	11645	0.01.01.	3.09.06.	1.09	710,40	0,00	710,40	710,40	0,00	0,00
E	2010	11647	0.01.01.	3.09.06.	1.01	1.001,72	0,00	1.001,72	1.001,72	0,00	0,00
E	2010	11659	0.01.01.	3.09.06.	1.19.001	2.693,15	0,00	2.693,15	2.693,15	0,00	0,00
E	2010	11660	0.01.01.	3.09.06.	1.07	318,79	0,00	318,79	318,79	0,00	0,00
E	2010	11661	0.01.01.	3.09.06.	1.02	60,68	0,00	60,68	60,68	0,00	0,00
E	2010	11663	0.01.01.	3.09.06.	1.09	10.071,00	0,00	10.071,00	10.071,00	0,00	0,00
E	2010	11665	0.01.01.	3.09.06.	1.11	240,56	0,00	240,56	240,56	0,00	0,00
E	2010	11666	0.01.01.	3.09.06.	1.03	69,36	0,00	69,36	69,36	0,00	0,00
E	2010	11667	0.01.01.	3.09.06.	1.01	89,40	0,00	89,40	89,40	0,00	0,00
E	2010	11670	0.01.01.	3.09.06.	1.02	84,78	0,00	84,78	84,78	0,00	0,00
E	2010	11672	0.01.01.	3.09.06.	1.17	659,60	0,00	659,60	659,60	0,00	0,00
E	2010	11674	0.01.01.	3.09.06.	1.14	110,52	0,00	110,52	110,52	0,00	0,00
E	2010	11693	0.01.04.	1.01.01.	1.16	28.963,75	0,00	28.963,75	28.963,75	0,00	0,00
E	2010	11695	1.01.02.01	1.01.01.	1.16	22.309,88	0,00	22.309,88	22.309,88	0,00	0,00
E	2010	11696	1.01.04	1.01.01.	1.16	7.960,00	0,00	7.960,00	7.960,00	0,00	0,00
E	2010	11700	0.01.01.	3.09.06.	1.07	1.143,63	0,00	1.143,63	1.143,63	0,00	0,00
E	2010	11701	0.01.01.	3.09.06.	1.05	227,95	0,00	227,95	227,95	0,00	0,00
E	2010	11702	0.01.01.	3.09.06.	1.11	390,23	0,00	390,23	390,23	0,00	0,00
E	2010	11703	0.01.01.	3.09.06.	1.01	325,30	0,00	325,30	325,30	0,00	0,00
E	2010	11704	0.01.01.	3.09.06.	1.14	1.962,31	0,00	1.962,31	1.962,31	0,00	0,00
E	2010	11705	0.01.01.	3.09.06.	1.17	646,55	0,00	646,55	646,55	0,00	0,00
E	2010	11712	1.01.02.01	1.01.01.	1.14	30.000,00	0,00	30.000,00	30.000,00	0,00	0,00
E	2010	11713	1.01.02.03	1.01.01.	1.14	1.500,00	0,00	1.500,00	1.500,00	0,00	0,00
E	2010	11714	2.01.04.02	1.01.01.	1.14	29.500,00	0,00	29.500,00	29.500,00	0,00	0,00
E	2010	11715	0.01.01.	3.09.06.	1.14	260,16	0,00	260,16	260,16	0,00	0,00
E	2010	11717	0.01.01.	3.09.06.	1.17	710,79	0,00	710,79	710,79	0,00	0,00
E	2010	11720	0.01.01.	3.09.06.	1.07	67,42	0,00	67,42	67,42	0,00	0,00
E	2010	11721	0.01.01.	3.09.06.	1.09	94,68	0,00	94,68	94,68	0,00	0,00
E	2010	11722	0.01.01.	3.09.06.	1.01	1,46	0,00	1,46	1,46	0,00	0,00
E	2010	11731	1.01.02.03	1.01.01.	1.17	15.000,00	0,00	15.000,00	15.000,00	0,00	0,00
E	2010	11747	1.01.02.03	1.01.01.	0.01	11.500,00	0,00	11.500,00	11.500,00	0,00	0,00
E	2010	11749	2.01.01.	1.01.01.	0.01	5.000,00	0,00	5.000,00	5.000,00	0,00	0,00
E	2010	11762	0.01.01.	3.09.07.	1.07	186,57	0,00	186,57	186,57	0,00	0,00
E	2010	11788	0.01.01.	3.09.07.	1.04	400,00	0,00	400,00	400,00	0,00	0,00
E	2010	11790	2.05.04.07	1.02.05.	1.06	30.186,00	0,00	30.186,00	30.186,00	0,00	0,00
E	2010	11793	0.01.04.	1.01.01.	1.19.001	28.579,64	0,00	28.579,64	28.579,64	0,00	0,00
E	2010	11798	1.01.02.02.01	1.01.01.	1.19.001	11.000,00	0,00	11.000,00	11.000,00	0,00	0,00
E	2010	11799	1.01.02.03	1.01.01.	1.19.001	1.500,00	0,00	1.500,00	1.500,00	0,00	0,00
E	2010	11803	2.02.16.	1.01.01.	1.19.001	10.000,00	0,00	10.000,00	10.000,00	0,00	0,00
E	2010	11805	2.16.02.	1.01.01.	1.19.001	17.102,20	0,00	17.102,20	17.102,20	0,00	0,00
E	2010	11807	0.01.01.	3.09.07.	1.07	103,10	0,00	103,10	103,10	0,00	0,00
E	2010	11808	0.01.01.	3.09.07.	1.07	375,20	0,00	375,20	375,20	0,00	0,00
E	2010	11812	0.01.01.	3.09.07.	1.14	373,52	0,00	373,52	373,52	0,00	0,00
E	2010	11827	1.01.02.03	1.01.01.	1.01	6.500,00	0,00	6.500,00	6.500,00	0,00	0,00
E	2010	11848	0.01.04.	1.01.01.	1.10	21.699,58	0,00	21.699,58	21.699,58	0,00	0,00
E	2010	11851	1.01.02.03	1.01.01.	1.10	3.500,00	0,00	3.500,00	3.500,00	0,00	0,00
E	2010	11853	2.01.04.02	1.01.01.	1.10	26.000,00	0,00	26.000,00	26.000,00	0,00	0,00
E	2010	11874	1.01.01.	1.01.01.	1.15	11.000,00	0,00	11.000,00	11.000,00	0,00	0,00
E	2010	11887	0.01.01.	3.09.07.	1.15	24,80	0,00	24,80	24,80	0,00	0,00
E	2010	11890	0.01.01.	3.09.07.	1.15	184,70	0,00	184,70	184,70	0,00	0,00
E	2010	11895	2.15.02.05.04	1.01.04.	1.13	439.376,00	0,00	439.376,00	439.376,00	0,00	0,00
E	2010	11918	0.01.01.	3.09.07.	1.15	704,75	0,00	704,75	704,75	0,00	0,00
E	2010	11919	0.01.01.	3.09.07.	1.15	516,26	0,00	516,26	516,26	0,00	0,00
E	2010	11939	0.01.01.	3.09.07.	1.15	664,00	0,00	664,00	664,00	0,00	0,00
E	2010	11953	0.01.01.	3.09.07.	1.15	1.097,33	0,00	1.097,33	1.097,33	0,00	0,00
E	2010	12037	2.15.02.36.01	1.01.04.	1.01	225.584,86	0,00	225.584,86	225.584,86	0,00	0,00
E	2010	12038	1.01.02.01	1.01.01.	1.03	5.000,00	0,00	5.000,00	5.000,00	0,00	0,00
E	2010	12068	2.02.03.03	1.01.09.	1.09	9.600,00	0,00	9.600,00	0,00	9.600,00	0,00
E	2010	12071	0.01.01.	3.09.07.	1.14	585,65	0,00	585,65	585,65	0,00	0,00
E	2010	12112	0.01.01.	3.09.07.	1.04	890,00	0,00	890,00	890,00	0,00	0,00
E	2010	12122	2.15.02.35.02	1.01.08.	1.11	399.402,96	0,00	399.402,96	399.402,96	0,00	0,00
E	2010	12124	0.01.01.	3.09.07.	1.04	398,63	0,00	398,63	398,63	0,00	0,00
E	2010	12171	0.01.01.	3.09.07.	1.04	800,00	0,00	800,00	800,00	0,00	0,00
E	2010	12172	0.01.01.	3.09.07.	1.19.001	66,57	0,00	66,57	66,57	0,00	0,00

## XVII LEGISLATURA - DISEGNI DI LEGGE E RELAZIONI - DOCUMENTI - DOC. XV, N. 49

E	2010	12184	0.01.01.	3.09.07.	1.07	2.111,45	0,00	2.111,45	2.111,45	0,00	0,00
E	2010	12190	0.01.01.	3.09.07.	1.12	622,05	0,00	622,05	622,05	0,00	0,00
E	2010	12191	0.01.01.	3.09.07.	1.12	691,93	0,00	691,93	691,93	0,00	0,00
E	2010	12192	0.01.01.	3.09.07.	1.12	559,67	0,00	559,67	559,67	0,00	0,00
E	2010	12236	1.01.03.01.	1.01.01.	1.05	40.000,00	0,00	40.000,00	40.000,00	0,00	0,00
E	2010	12261	2.15.02.03.04	1.01.07.	1.17	23.706,00	0,00	23.706,00	23.706,00	0,00	0,00
E	2010	12266	1.01.02.01	1.01.01.	1.09	44.750,00	0,00	44.750,00	44.750,00	0,00	0,00
E	2010	12268	1.01.02.03	1.01.01.	1.09	29.500,00	0,00	29.500,00	29.500,00	0,00	0,00
E	2010	12270	2.02.03.01	1.01.01.	1.09	23.500,00	0,00	23.500,00	23.500,00	0,00	0,00
E	2010	12340	0.01.01.	3.09.07.	1.07	57,85	0,00	57,85	57,85	0,00	0,00
E	2010	12341	0.01.01.	3.09.07.	1.09	420,00	0,00	420,00	420,00	0,00	0,00
E	2010	12343	0.01.01.	3.09.07.	1.05	9.528,24	0,00	9.528,24	9.528,24	0,00	0,00
E	2010	12344	0.01.01.	3.09.07.	1.05	836,47	0,00	836,47	836,47	0,00	0,00
E	2010	12349	0.01.01.	3.09.07.	1.05	350,00	0,00	350,00	350,00	0,00	0,00
E	2010	12350	0.01.01.	3.09.07.	1.05	1.050,00	0,00	1.050,00	1.050,00	0,00	0,00
E	2010	12351	0.01.01.	3.09.07.	1.09	188,55	0,00	188,55	188,55	0,00	0,00
E	2010	12366	1.01.02.01	1.01.01.	1.11	26.000,00	0,00	26.000,00	26.000,00	0,00	0,00
E	2010	12367	1.01.03.03	1.01.01.	1.11	26.000,00	0,00	26.000,00	26.000,00	0,00	0,00
E	2010	12370	1.01.02.03	1.01.01.	1.11	4.500,00	0,00	4.500,00	4.500,00	0,00	0,00
E	2010	12371	1.13.02	2.05.09.	1.11	35.000,00	0,00	35.000,00	28.000,00	7.000,00	0,00
E	2010	12383	0.01.04.	1.01.01.	1.09	7.000,00	0,00	7.000,00	7.000,00	0,00	0,00
E	2010	12388	0.01.01.	3.09.07.	1.03	82,50	0,00	82,50	82,50	0,00	0,00
E	2010	12395	0.01.01.	3.09.07.	1.04	2.500,00	329,89	2.170,11	2.170,11	0,00	0,00
E	2010	12396	0.01.01.	3.09.07.	1.04	314,00	0,00	314,00	314,00	0,00	0,00
E	2010	12397	0.01.01.	3.09.07.	1.04	593,86	0,00	593,86	593,86	0,00	0,00
E	2010	12398	0.01.01.	3.09.07.	1.04	207,31	0,00	207,31	207,31	0,00	0,00
E	2010	12399	0.01.01.	3.09.07.	1.04	220,00	220,00	0,00	0,00	0,00	0,00
E	2010	12400	0.01.01.	3.09.07.	1.04	400,00	98,79	301,21	301,21	0,00	0,00
E	2010	12403	1.01.01.	1.01.01.	1.12	8.669,18	0,00	8.669,18	8.669,18	0,00	0,00
E	2010	12407	0.01.01.	3.09.07.	1.04	800,00	0,00	800,00	800,00	0,00	0,00
E	2010	12412	0.01.01.	3.09.07.	1.04	800,00	0,00	800,00	800,00	0,00	0,00
E	2010	12413	0.01.01.	3.09.07.	1.07	289,25	289,25	0,00	0,00	0,00	0,00
E	2010	12414	0.01.01.	3.09.07.	1.07	267,85	267,85	0,00	0,00	0,00	0,00
E	2010	12430	0.01.01.	3.09.07.	1.09	1.822,35	0,00	1.822,35	1.822,35	0,00	0,00
E	2010	12431	0.01.01.	3.09.07.	1.09	735,48	0,00	735,48	735,48	0,00	0,00
E	2010	12432	0.01.01.	3.09.07.	1.10	216,50	0,00	216,50	216,50	0,00	0,00
E	2010	12433	0.01.01.	3.09.07.	1.10	949,53	0,00	949,53	949,53	0,00	0,00
E	2010	12434	0.01.01.	3.09.07.	1.10	512,57	0,00	512,57	512,57	0,00	0,00
E	2010	12435	0.01.01.	3.09.07.	1.10	431,13	0,00	431,13	431,13	0,00	0,00
E	2010	12436	0.01.01.	3.09.07.	1.10	360,39	0,00	360,39	360,39	0,00	0,00
E	2010	12437	0.01.01.	3.09.07.	1.10	374,02	0,00	374,02	374,02	0,00	0,00
E	2010	12438	0.01.01.	3.09.07.	1.07	289,25	0,00	289,25	289,25	0,00	0,00
E	2010	12439	0.01.01.	3.09.07.	1.07	267,85	0,00	267,85	267,85	0,00	0,00
E	2010	12449	1.01.02.01	1.01.01.	1.08	34.500,00	0,00	34.500,00	34.500,00	0,00	0,00
E	2010	12450	1.01.02.03	1.01.01.	1.08	3.000,00	0,00	3.000,00	3.000,00	0,00	0,00
E	2010	12452	2.16.05.05	1.01.01.	1.08	28.000,00	0,00	28.000,00	28.000,00	0,00	0,00
E	2010	12453	0.01.04.	1.01.01.	1.08	17.000,00	0,00	17.000,00	17.000,00	0,00	0,00
E	2010	12456	0.01.01.	3.09.07.	1.01	650,00	0,00	650,00	650,00	0,00	0,00
E	2010	12462	0.01.01.	3.09.07.	1.01	600,00	0,00	600,00	600,00	0,00	0,00
E	2010	12463	0.01.01.	3.09.07.	1.01	600,00	0,00	600,00	600,00	0,00	0,00
E	2010	12464	0.01.01.	3.09.07.	1.01	600,00	0,00	600,00	600,00	0,00	0,00
E	2010	12471	0.01.01.	3.09.07.	1.03	703,77	0,00	703,77	703,77	0,00	0,00
E	2010	12472	0.01.01.	3.09.07.	1.03	363,50	0,00	363,50	363,50	0,00	0,00
E	2010	12473	0.01.01.	3.09.07.	1.03	371,40	0,00	371,40	371,40	0,00	0,00
E	2010	12479	2.01.04.02	1.01.01.	1.02	2.000,00	0,00	2.000,00	2.000,00	0,00	0,00
E	2010	12480	2.01.04.02	1.01.01.	1.03	9.800,00	0,00	9.800,00	9.800,00	0,00	0,00
E	2010	12481	2.01.04.02	1.01.01.	1.09	5.000,00	0,00	5.000,00	5.000,00	0,00	0,00
E	2010	12482	2.01.04.02	1.01.01.	1.10	1.500,00	0,00	1.500,00	1.500,00	0,00	0,00
E	2010	12483	2.01.04.02	1.01.01.	1.14	15.640,00	0,00	15.640,00	15.640,00	0,00	0,00
E	2010	12484	2.01.04.02	1.01.01.	1.19.001	11.800,00	0,00	11.800,00	11.800,00	0,00	0,00
E	2010	12501	0.01.01.	3.09.07.	1.01	350,00	0,00	350,00	350,00	0,00	0,00
E	2010	12502	0.01.01.	3.09.07.	1.16	1.203,83	0,00	1.203,83	1.203,83	0,00	0,00
E	2010	12503	0.01.01.	3.09.07.	1.01	240,00	0,00	240,00	240,00	0,00	0,00
E	2010	12504	0.01.01.	3.09.07.	1.01	240,00	0,00	240,00	240,00	0,00	0,00
E	2010	12505	0.01.01.	3.09.07.	1.01	200,00	0,00	200,00	200,00	0,00	0,00
E	2010	12515	0.01.04.	1.01.01.	1.03	25.043,20	0,00	25.043,20	25.043,20	0,00	0,00
E	2010	12518	0.01.01.	3.09.07.	1.03	600,92	0,00	600,92	600,92	0,00	0,00
E	2010	12519	0.01.01.	3.09.07.	1.03	188,51	0,00	188,51	188,51	0,00	0,00
E	2010	12520	0.01.01.	3.09.07.	1.03	459,60	0,00	459,60	459,60	0,00	0,00
E	2010	12521	0.01.01.	3.09.07.	1.03	1.260,12	0,00	1.260,12	0,00	1.260,12	0,00
E	2010	12522	0.01.01.	3.09.07.	1.03	221,89	0,00	221,89	221,89	0,00	0,00
E	2010	12528	0.01.01.	3.09.06.	1.09	494,00	0,00	494,00	494,00	0,00	0,00
E	2010	12535	1.09.08.05	1.01.01.	1.09	6.861,34	0,00	6.861,34	6.861,34	0,00	0,00
E	2010	12545	0.01.01.	3.09.07.	1.05	95,40	0,00	95,40	95,40	0,00	0,00
E	2010	12548	0.01.01.	3.09.07.	1.05	1.174,90	0,00	1.174,90	1.174,90	0,00	0,00
E	2010	12553	2.15.02.36.01	1.01.04.	1.17	59.312,00	0,00	59.312,00	59.312,00	0,00	0,00
E	2010	12554	2.15.02.36.01	1.01.04.	1.11	39.371,00	0,00	39.371,00	39.371,00	0,00	0,00
E	2010	12555	2.15.02.36.01	1.01.04.	1.15	8.344,00	0,00	8.344,00	8.344,00	0,00	0,00
E	2010	12559	0.01.01.	3.09.07.	1.02	913,21	0,00	913,21	913,21	0,00	0,00
E	2010	12560	0.01.01.	3.09.07.	1.02	1.231,82	0,00	1.231,82	1.231,82	0,00	0,00
E	2010	12561	0.01.01.	3.09.07.	1.02	638,51	0,00	638,51	638,51	0,00	0,00
E	2010	12562	0.01.01.	3.09.07.	1.02	1.113,18	0,00	1.113,18	1.113,18	0,00	0,00
E	2010	12563	0.01.01.	3.09.07.	1.02	866,20	0,00	866,20	866,20	0,00	0,00
E	2010	12564	0.01.01.	3.09.07.	1.02	787,95	0,00	787,95	787,95	0,00	0,00
E	2010	12565	0.01.01.	3.09.07.	1.02	3.231,86	0,00	3.231,86	3.231,86	0,00	0,00

## XVII LEGISLATURA - DISEGNI DI LEGGE E RELAZIONI - DOCUMENTI - DOC. XV, N. 49

E	2010	12566	0.01.01.	3.09.07.	1.02	1.845,00	0,00	1.845,00	1.845,00	0,00	0,00
E	2010	12567	0.01.01.	3.09.07.	1.02	1.850,00	0,00	1.850,00	1.850,00	0,00	0,00
E	2010	12568	0.01.01.	3.09.07.	1.04	1.600,00	0,00	1.600,00	1.600,00	0,00	0,00
E	2010	12576	0.01.01.	3.09.07.	1.02	402,00	0,00	402,00	402,00	0,00	0,00
E	2010	12577	0.01.01.	3.09.07.	1.02	446,73	0,00	446,73	446,73	0,00	0,00
E	2010	12579	0.01.01.	3.09.07.	1.02	330,61	0,00	330,61	330,61	0,00	0,00
E	2010	12580	0.01.01.	3.09.07.	1.02	394,45	0,00	394,45	394,45	0,00	0,00
E	2010	12581	0.01.01.	3.09.07.	1.02	873,50	0,00	873,50	873,50	0,00	0,00
E	2010	12583	0.01.01.	3.09.07.	1.02	683,65	0,00	683,65	683,65	0,00	0,00
E	2010	12584	0.01.01.	3.09.07.	1.02	268,00	0,00	268,00	268,00	0,00	0,00
E	2010	12586	0.01.01.	3.09.07.	1.02	336,80	0,00	336,80	336,80	0,00	0,00
E	2010	12593	0.01.01.	3.09.07.	1.07	124,50	0,00	124,50	124,50	0,00	0,00
E	2010	12603	0.01.01.	3.09.02.	0.01	6.144,37	0,00	6.144,37	5.319,42	824,95	0,00
E	2010	12605	0.01.01.	3.09.07.	1.07	1.750,00	0,00	1.750,00	1.750,00	0,00	0,00
E	2010	12606	0.01.01.	3.09.10.	1.01	627,48	0,00	627,48	627,48	0,00	0,00
E	2010	12609	0.01.01.	3.09.10.	1.01	2.461,77	0,00	2.461,77	2.461,77	0,00	0,00
E	2010	12632	0.01.01.	3.09.07.	1.03	219,71	0,00	219,71	219,71	0,00	0,00
E	2010	12633	0.01.01.	3.09.07.	1.03	1.998,41	0,00	1.998,41	1.998,41	0,00	0,00
E	2010	12647	0.01.01.	3.09.10.	1.01	1.172,70	0,00	1.172,70	1.172,70	0,00	0,00
E	2010	12676	1.01.04	1.01.01.	1.12	26.507,72	0,00	26.507,72	26.507,72	0,00	0,00
E	2010	12682	2.17.01.01	1.01.01.	1.12	28.031,04	0,00	28.031,04	28.031,04	0,00	0,00
E	2010	12712	1.01.02.03	1.01.01.	1.06	3.500,00	0,00	3.500,00	3.500,00	0,00	0,00
E	2010	12714	2.02.01.02	1.01.01.	1.06	36.401,37	0,00	36.401,37	36.401,37	0,00	0,00
E	2010	12762	0.01.01.	3.09.07.	1.01	1.000,00	0,00	1.000,00	1.000,00	0,00	0,00
E	2010	12829	0.01.01.	3.09.07.	1.07	121,35	0,00	121,35	121,35	0,00	0,00
E	2010	12851	0.01.01.	3.09.07.	1.13	1.038,86	0,00	1.038,86	1.038,86	0,00	0,00
E	2010	12877	0.01.01.	3.09.07.	1.13	1.947,98	0,00	1.947,98	1.947,98	0,00	0,00
E	2010	12880	1.01.02.01	1.01.01.	1.03	3.065,13	0,00	3.065,13	3.065,13	0,00	0,00
E	2010	12888	0.01.01.	3.09.07.	1.13	709,68	0,00	709,68	709,68	0,00	0,00
E	2010	12896	1.01.02.03	1.01.01.	1.03	4.000,00	0,00	4.000,00	4.000,00	0,00	0,00
E	2010	12921	2.01.04.02	1.01.01.	1.03	5.500,00	0,00	5.500,00	5.500,00	0,00	0,00
E	2010	12927	0.01.01.	3.09.07.	1.13	360,00	0,00	360,00	360,00	0,00	0,00
E	2010	12940	0.01.01.	3.09.07.	1.13	464,75	0,00	464,75	464,75	0,00	0,00
E	2010	12949	2.15.01.02.03	1.01.04	1.17	1.343.085,25	0,00	1.343.085,25	1.343.085,25	0,00	0,00
E	2010	12965	0.01.01.	3.09.07.	1.03	483,70	0,00	483,70	483,70	0,00	0,00
E	2010	12968	0.01.01.	3.09.07.	1.03	52,00	0,00	52,00	52,00	0,00	0,00
E	2010	12970	0.01.01.	3.09.07.	1.03	52,00	0,00	52,00	52,00	0,00	0,00
E	2010	12978	2.16.03.02	1.01.08.	1.10	23.000,00	936,08	22.063,92	0,00	22.063,92	0,00
E	2010	13005	0.01.01.	3.09.07.	1.01	900,00	0,00	900,00	900,00	0,00	0,00
E	2010	13032	0.01.01.	3.09.07.	1.07	94,60	0,00	94,60	94,60	0,00	0,00
E	2010	13035	0.01.01.	3.09.07.	1.19.001	141,95	0,00	141,95	141,95	0,00	0,00
E	2010	13072	2.15.01.07.02	1.02.04	1.17	31.658,72	0,00	31.658,72	31.658,72	0,00	0,00
E	2010	13077	0.01.04	1.01.01.	1.04	10.000,00	0,00	10.000,00	10.000,00	0,00	0,00
E	2010	13082	2.15.01.07.03	1.02.04.	1.03	32.146,97	0,00	32.146,97	32.146,97	0,00	0,00
E	2010	13083	2.15.01.07.05	1.02.04.	1.01	47.691,11	0,00	47.691,11	47.691,11	0,00	0,00
E	2010	13093	2.15.01.07.03	1.02.04.	1.05	8.000,00	0,00	8.000,00	8.000,00	0,00	0,00
E	2010	13094	2.15.01.07.03	1.02.04.	1.02	4.000,00	0,00	4.000,00	4.000,00	0,00	0,00
E	2010	13095	0.01.01.	3.09.07.	1.09	99,50	0,00	99,50	99,50	0,00	0,00
E	2010	13096	0.01.01.	3.09.07.	1.09	309,26	0,00	309,26	309,26	0,00	0,00
E	2010	13097	0.01.01.	3.09.07.	1.09	234,00	0,00	234,00	234,00	0,00	0,00
E	2010	13098	0.01.01.	3.09.07.	1.09	144,90	0,00	144,90	144,90	0,00	0,00
E	2010	13099	0.01.01.	3.09.07.	1.09	160,00	0,00	160,00	160,00	0,00	0,00
E	2010	13101	0.01.01.	3.09.07.	1.09	499,30	0,00	499,30	499,30	0,00	0,00
E	2010	13102	0.01.01.	3.09.07.	1.09	1.885,20	0,00	1.885,20	1.885,20	0,00	0,00
E	2010	13103	0.01.01.	3.09.07.	1.09	1.581,88	0,00	1.581,88	1.581,88	0,00	0,00
E	2010	13200	0.01.01.	3.09.07.	1.14	645,24	0,00	645,24	645,24	0,00	0,00
E	2010	13286	2.15.01.07.01	1.02.04.	1.14	57.029,14	0,00	57.029,14	57.029,14	0,00	0,00
E	2010	13311	0.01.01.	3.09.07.	1.01	100,00	0,00	100,00	100,00	0,00	0,00
E	2010	13318	0.01.01.	3.09.07.	1.01	487,00	0,00	487,00	487,00	0,00	0,00
E	2010	13320	2.15.01.11.02	1.01.08.	1.16	1.600,80	0,00	1.600,80	1.600,80	0,00	0,00
E	2010	13321	0.01.01.	3.09.07.	1.09	470,15	0,00	470,15	470,15	0,00	0,00
E	2010	13324	2.15.01.07.06	1.02.04.	1.04	120.828,57	0,00	120.828,57	120.828,57	0,00	0,00
E	2010	13342	0.01.01.	3.09.07.	1.01	400,00	0,00	400,00	400,00	0,00	0,00
E	2010	13346	0.01.01.	3.09.06.	1.17	44,00	0,00	44,00	44,00	0,00	0,00
E	2010	13365	0.01.01.	3.09.01.	0.01	2.000,00	0,00	2.000,00	2.000,00	0,00	0,00
E	2010	13374	2.15.03.25	1.01.10.	1.02	83.155,96	0,00	83.155,96	83.155,96	0,00	0,00
E	2010	13375	1.01.01	1.03.02.	1.02	640,00	0,00	640,00	0,00	640,00	0,00
E	2010	13392	2.15.01.07.04	1.02.04.	1.06	43.275,45	0,00	43.275,45	43.275,45	0,00	0,00
E	2010	13430	0.01.01.	3.09.10.	1.01	3.445,13	0,00	3.445,13	3.445,13	0,00	0,00
E	2010	13447	0.01.01.	3.09.07.	1.16	468,42	0,00	468,42	468,42	0,00	0,00
E	2010	13448	0.01.01.	3.09.07.	1.16	3.315,78	0,00	3.315,78	3.315,78	0,00	0,00
E	2010	13455	0.01.01.	3.09.01.	0.01	303,26	0,00	303,26	238,52	64,74	0,00
E	2010	13458	0.01.01.	3.09.07.	1.13	197,80	0,00	197,80	197,80	0,00	0,00
E	2010	13460	0.01.01.	3.09.07.	1.07	350,00	0,00	350,00	350,00	0,00	0,00
E	2010	13461	0.01.01.	3.09.07.	1.07	350,00	0,00	350,00	350,00	0,00	0,00
E	2010	13463	1.01.02.02.04	1.02.05.	1.01	2.000,00	0,00	2.000,00	2.000,00	0,00	0,00
E	2010	13467	0.01.01.	3.09.06.	1.01	400,00	0,00	400,00	400,00	0,00	0,00
E	2010	13472	0.01.01.	3.09.07.	1.04	670,00	0,00	670,00	670,00	0,00	0,00
E	2010	13473	0.01.01.	3.09.07.	1.04	490,00	0,00	490,00	490,00	0,00	0,00
E	2010	13474	0.01.01.	3.09.07.	1.04	850,00	0,00	850,00	850,00	0,00	0,00
E	2010	13475	0.01.01.	3.09.07.	1.04	850,00	0,00	850,00	850,00	0,00	0,00
E	2010	13476	0.01.01.	3.09.07.	1.04	122,30	0,00	122,30	122,30	0,00	0,00
E	2010	13479	2.15.03.26	1.02.05.	1.15	20.000,00	0,00	20.000,00	10.000,00	0,00	10.000,00
E	2010	13480	0.01.01.	3.09.06.	1.15	4.000,00	0,00	4.000,00	0,00	0,00	4.000,00
E	2010	13481	1.01.02.03	1.01.01.	1.01	5.000,00	0,00	5.000,00	5.000,00	0,00	0,00

## XVII LEGISLATURA - DISEGNI DI LEGGE E RELAZIONI - DOCUMENTI - DOC. XV, N. 49

E	2010	13482	1.01.02.03	1.01.01.	1.02	1.500,00	0,00	1.500,00	1.500,00	0,00	0,00
E	2010	13483	1.01.02.03	1.01.01.	1.03	2.000,00	0,00	2.000,00	2.000,00	0,00	0,00
E	2010	13484	1.01.02.03	1.01.01.	1.04	2.000,00	0,00	2.000,00	2.000,00	0,00	0,00
E	2010	13485	1.01.02.03	1.01.01.	1.06	2.000,00	0,00	2.000,00	2.000,00	0,00	0,00
E	2010	13486	1.01.02.03	1.01.01.	1.07	2.500,00	0,00	2.500,00	2.500,00	0,00	0,00
E	2010	13487	1.01.02.03	1.01.01.	1.08	2.000,00	0,00	2.000,00	2.000,00	0,00	0,00
E	2010	13488	1.01.02.03	1.01.01.	1.09	2.000,00	0,00	2.000,00	2.000,00	0,00	0,00
E	2010	13489	1.01.02.03	1.01.01.	1.11	2.000,00	0,00	2.000,00	2.000,00	0,00	0,00
E	2010	13490	1.01.02.03	1.01.01.	1.12	2.000,00	0,00	2.000,00	2.000,00	0,00	0,00
E	2010	13491	1.01.02.03	1.01.01.	1.13	1.500,00	0,00	1.500,00	1.500,00	0,00	0,00
E	2010	13492	1.01.02.03	1.01.01.	1.14	1.500,00	0,00	1.500,00	1.500,00	0,00	0,00
E	2010	13493	1.01.02.03	1.01.01.	1.15	1.500,00	0,00	1.500,00	1.500,00	0,00	0,00
E	2010	13494	1.01.02.03	1.01.01.	1.18	1.500,00	0,00	1.500,00	1.500,00	0,00	0,00
E	2010	13495	1.01.02.03	1.01.01.	1.19.001	1.500,00	0,00	1.500,00	1.500,00	0,00	0,00
E	2010	13497	1.01.02.03	1.01.01.	1.12	4.500,00	0,00	4.500,00	4.500,00	0,00	0,00
E	2010	13499	0.01.01.	3.09.01.	1.01	1.834,84	0,00	1.834,84	1.834,84	0,00	0,00
E	2010	13502	0.01.01.	3.09.01.	1.03	526,34	0,00	526,34	526,34	0,00	0,00
E	2010	13503	0.01.01.	3.09.01.	1.05	6.217,48	0,00	6.217,48	6.217,48	0,00	0,00
E	2010	13504	0.01.01.	3.09.01.	1.11	968,71	0,00	968,71	968,71	0,00	0,00
E	2010	13505	0.01.01.	3.09.07.	1.15	465,13	0,00	465,13	465,13	0,00	0,00
E	2010	13506	0.01.01.	3.09.07.	1.15	398,05	0,00	398,05	398,05	0,00	0,00
E	2010	13507	0.01.01.	3.09.07.	1.15	439,30	0,00	439,30	439,30	0,00	0,00
E	2010	13509	0.01.01.	3.09.07.	1.15	140,70	0,00	140,70	140,70	0,00	0,00
E	2010	13511	2.15.02.35.02	1.01.01.	1.12	6.000,00	0,00	6.000,00	6.000,00	0,00	0,00
E	2010	13512	2.15.02.35.02	1.01.01.	1.11	3.500,00	0,00	3.500,00	3.500,00	0,00	0,00
E	2010	13513	0.01.01.	3.09.07.	1.06	1.589,06	0,00	1.589,06	1.589,06	0,00	0,00
E	2010	13514	0.01.01.	3.09.07.	1.06	287,14	0,00	287,14	287,14	0,00	0,00
E	2010	13515	0.01.01.	3.09.07.	1.06	358,86	0,00	358,86	358,86	0,00	0,00
E	2010	13516	0.01.01.	3.09.07.	1.06	757,44	0,00	757,44	757,44	0,00	0,00
E	2010	13517	0.01.01.	3.09.07.	1.06	2.456,74	0,00	2.456,74	2.456,74	0,00	0,00
E	2010	13518	0.01.01.	3.09.07.	1.06	27,27	0,00	27,27	27,27	0,00	0,00
E	2010	13522	0.01.01.	3.09.07.	1.10	821,08	0,00	821,08	821,08	0,00	0,00
E	2010	13523	0.01.01.	3.09.07.	1.10	213,88	0,00	213,88	213,88	0,00	0,00
E	2010	13526	0.01.01.	3.09.02.	1.06	71,14	0,00	71,14	71,14	0,00	0,00
E	2010	13530	0.01.01.	3.09.07.	1.02	795,05	0,00	795,05	795,05	0,00	0,00
E	2010	13531	0.01.01.	3.09.07.	1.02	591,68	0,00	591,68	591,68	0,00	0,00
E	2010	13532	0.01.01.	3.09.07.	1.02	176,90	0,00	176,90	176,90	0,00	0,00
E	2010	13533	0.01.01.	3.09.07.	1.02	353,00	0,00	353,00	353,00	0,00	0,00
E	2010	13534	0.01.01.	3.09.07.	1.02	364,70	0,00	364,70	364,70	0,00	0,00
E	2010	13535	0.01.01.	3.09.07.	1.02	667,56	0,00	667,56	667,56	0,00	0,00
E	2010	13536	0.01.01.	3.09.07.	1.02	105,11	0,00	105,11	105,11	0,00	0,00
E	2010	13537	0.01.01.	3.09.07.	1.02	107,31	0,00	107,31	107,31	0,00	0,00
E	2010	13538	0.01.01.	3.09.07.	1.02	107,80	0,00	107,80	107,80	0,00	0,00
E	2010	13539	0.01.01.	3.09.07.	1.02	267,09	0,00	267,09	267,09	0,00	0,00
E	2010	13540	0.01.01.	3.09.07.	1.02	397,05	0,00	397,05	397,05	0,00	0,00
E	2010	13541	0.01.01.	3.09.07.	1.02	511,13	0,00	511,13	511,13	0,00	0,00
E	2010	13554	0.01.01.	3.09.10.	1.13	148,91	0,00	148,91	148,91	0,00	0,00
E	2010	13556	0.01.01.	3.09.10.	1.13	172,60	0,00	172,60	172,60	0,00	0,00
E	2010	13557	0.01.01.	3.09.10.	1.13	208,40	0,00	208,40	208,40	0,00	0,00
E	2010	13558	0.01.01.	3.09.10.	1.13	446,06	0,00	446,06	446,06	0,00	0,00
E	2010	13559	0.01.01.	3.09.10.	1.13	88,72	0,00	88,72	88,72	0,00	0,00
E	2010	13561	2.15.01.07.07	1.02.04.	1.19.001	13.847,67	0,00	13.847,67	13.847,67	0,00	0,00
E	2010	13562	0.01.01.	3.09.07.	1.07	48,00	0,00	48,00	48,00	0,00	0,00
E	2010	13567	1.13.02	1.01.10.	1.12	35.000,00	0,00	35.000,00	28.000,00	7.000,00	0,00
E	2010	13568	0.01.01.	3.09.07.	1.17	350,00	0,00	350,00	350,00	0,00	0,00
E	2010	13569	0.01.01.	3.09.07.	1.17	700,00	0,00	700,00	700,00	0,00	0,00
E	2010	13570	0.01.01.	3.09.07.	1.17	6.000,00	0,00	6.000,00	6.000,00	0,00	0,00
E	2010	13571	0.01.01.	3.09.07.	1.17	1.800,00	0,00	1.800,00	1.800,00	0,00	0,00
E	2010	13572	0.01.01.	3.09.07.	1.17	365,00	0,00	365,00	365,00	0,00	0,00
E	2010	13573	0.01.01.	3.09.07.	1.11	340,00	0,00	340,00	340,00	0,00	0,00
E	2010	13574	0.01.01.	3.09.02.	0.01	3,31	0,00	3,31	3,31	0,00	0,00
E	2010	13575	0.01.01.	3.09.07.	1.11	340,00	0,00	340,00	340,00	0,00	0,00
E	2010	13576	0.01.01.	3.09.07.	1.11	150,00	0,00	150,00	150,00	0,00	0,00
E	2010	13577	0.01.01.	3.09.07.	1.11	230,00	0,00	230,00	230,00	0,00	0,00
E	2010	13578	0.01.01.	3.09.07.	1.11	258,00	0,00	258,00	258,00	0,00	0,00
E	2010	13579	0.01.01.	3.09.07.	1.11	210,00	0,00	210,00	210,00	0,00	0,00
E	2010	13580	0.01.01.	3.09.07.	1.11	208,00	0,00	208,00	208,00	0,00	0,00
E	2010	13581	0.01.01.	3.09.07.	1.11	230,00	0,00	230,00	230,00	0,00	0,00
E	2010	13582	0.01.01.	3.09.02.	0.01	6.421,62	0,00	6.421,62	5.644,96	776,66	0,00
E	2010	13588	0.01.01.	3.09.07.	1.04	60,00	0,90	59,10	59,10	0,00	0,00
E	2010	13594	0.01.01.	3.09.07.	1.15	319,00	0,00	319,00	319,00	0,00	0,00
E	2010	13595	0.01.01.	3.09.07.	1.15	329,38	0,00	329,38	329,38	0,00	0,00
E	2010	13597	0.01.01.	3.09.06.	1.13	1.627,20	0,00	1.627,20	1.627,20	0,00	0,00
E	2010	13600	0.01.04.	1.03.02.	0.01	1.169,56	0,00	1.169,56	1.158,77	10,79	0,00
E	2010	13617	2.01.02	1.01.01.	0.01	500,00	0,00	500,00	500,00	0,00	0,00
E	2010	13619	1.02.01.	1.01.01.	1.04	10.000,00	0,00	10.000,00	10.000,00	0,00	0,00
E	2010	13620	0.01.04.	1.01.01.	0.01	17.536,25	0,00	17.536,25	17.536,25	0,00	0,00
E	2010	13625	1.01.02.01	1.01.01.	0.01	2.871.253,00	0,00	2.871.253,00	2.871.253,00	0,00	0,00
E	2010	13626	1.01.02.03	1.01.01.	0.01	252.204,00	0,00	252.204,00	252.204,00	0,00	0,00
E	2010	13627	1.02.01.	1.01.01.	0.01	2.000.000,00	0,00	2.000.000,00	2.000.000,00	0,00	0,00
E	2010	13628	2.01.02	1.01.01.	0.01	4.700.000,00	0,00	4.700.000,00	4.700.000,00	0,00	0,00
E	2010	13629	2.02.01.08	1.01.01.	0.01	1.600.000,00	0,00	1.600.000,00	1.600.000,00	0,00	0,00
E	2010	13630	2.02.15.01	1.01.01.	1.19.001	800.000,00	0,00	800.000,00	800.000,00	0,00	0,00
E	2010	13631	2.01.02	1.01.01.	0.01	20.804,90	0,00	20.804,90	20.804,90	0,00	0,00
E	2010	13634	1.01.02.04.03	1.02.05.	1.03	379,00	0,00	379,00	379,00	0,00	0,00

## XVII LEGISLATURA - DISEGNI DI LEGGE E RELAZIONI - DOCUMENTI - DOC. XV, N. 49

E	2010	13635	0.01.01.	3.09.06.	1.14	274,81	0,00	274,81	274,81	0,00	0,00
E	2010	13637	0.01.01.	3.09.06	1.17	592,63	0,00	592,63	592,63	0,00	0,00
E	2010	13638	0.01.01.	3.09.06.	1.07	2.062,22	0,00	2.062,22	2.062,22	0,00	0,00
E	2010	13639	0.01.01.	3.09.06.	1.05	298,76	0,00	298,76	298,76	0,00	0,00
E	2010	13640	0.01.01.	3.09.06.	1.02	155,15	0,00	155,15	155,15	0,00	0,00
E	2010	13641	0.01.01.	3.09.06.	1.09	1.664,48	0,00	1.664,48	1.664,48	0,00	0,00
E	2010	13642	0.01.01.	3.09.06.	1.01	32,59	0,00	32,59	32,59	0,00	0,00
E	2010	13643	0.01.01.	3.09.07.	1.19.001	4,84	0,00	4,84	4,84	0,00	0,00
E	2010	13644	0.01.01.	3.09.07.	1.19.001	323,00	0,00	323,00	323,00	0,00	0,00
E	2010	13645	0.01.01.	3.09.07.	1.19.001	1.788,60	0,00	1.788,60	1.788,60	0,00	0,00
E	2010	13650	1.01.02.02.12	1.02.05.	1.03	1.070,00	0,00	1.070,00	1.070,00	0,00	0,00
E	2010	13657	0.01.01.	3.09.06.	1.01	117,89	0,00	117,89	117,89	0,00	0,00
E	2010	13658	0.01.01.	3.09.06.	1.19.001	1.750,00	0,00	1.750,00	1.750,00	0,00	0,00
E	2010	13659	1.01.02.02.04	1.02.05.	1.19.001	693,00	0,00	693,00	693,00	0,00	0,00
E	2010	13660	0.01.01.	3.09.07.	1.19.001	358,90	0,00	358,90	358,90	0,00	0,00
E	2010	13661	0.01.01.	3.09.07.	1.19.001	155,00	0,00	155,00	155,00	0,00	0,00
E	2010	13662	0.01.01.	3.09.07.	1.19.001	160,05	0,00	160,05	160,05	0,00	0,00
F	2010	13663	0.01.01.	3.09.07.	1.19.001	743,26	0,00	743,26	743,26	0,00	0,00
E	2010	13664	0.01.01.	3.09.07.	1.19.001	899,86	0,00	899,86	899,86	0,00	0,00
E	2010	13665	0.01.01.	3.09.07.	1.19.001	651,00	0,00	651,00	651,00	0,00	0,00
E	2010	13668	0.01.01.	3.09.10.	1.17	328,24	0,00	328,24	328,24	0,00	0,00
E	2010	13669	0.01.01.	3.09.10.	1.17	130,78	0,00	130,78	130,78	0,00	0,00
E	2010	13672	0.01.01.	3.09.07.	1.19.001	450,29	0,00	450,29	450,29	0,00	0,00
E	2010	13674	0.01.01.	3.09.07.	1.15	816,00	0,00	816,00	816,00	0,00	0,00
E	2010	13675	0.01.01.	3.09.07.	1.15	369,76	0,00	369,76	369,76	0,00	0,00
E	2010	13683	1.01.02.02.01	1.02.05.	1.12	230,00	230,00	0,00	0,00	0,00	0,00
E	2010	13684	0.01.01.	3.09.07.	1.10	255,98	0,00	255,98	255,98	0,00	0,00
E	2010	13685	0.01.01.	3.09.07.	1.10	308,39	0,00	308,39	308,39	0,00	0,00
E	2010	13686	0.01.01.	3.09.07.	1.10	185,76	0,00	185,76	185,76	0,00	0,00
E	2010	13687	0.01.01.	3.09.07.	1.10	193,41	0,00	193,41	193,41	0,00	0,00
E	2010	13688	0.01.01.	3.09.07.	1.10	506,79	0,00	506,79	506,79	0,00	0,00
E	2010	13689	0.01.01.	3.09.07.	1.10	351,82	0,00	351,82	351,82	0,00	0,00
E	2010	13690	0.01.01.	3.09.07.	1.10	321,84	0,00	321,84	321,84	0,00	0,00
E	2010	13694	1.01.02.01	1.01.01.	1.13	4.000,00	0,00	4.000,00	4.000,00	0,00	0,00
E	2010	13695	1.01.02.01	1.01.01.	1.02	3.000,00	0,00	3.000,00	3.000,00	0,00	0,00
E	2010	13697	1.01.02.01	1.01.01.	1.15	6.000,00	0,00	6.000,00	6.000,00	0,00	0,00
E	2010	13698	1.01.02.01	1.01.01.	1.02	4.000,00	0,00	4.000,00	4.000,00	0,00	0,00
E	2010	13699	1.01.02.01	1.01.01.	1.13	4.000,00	0,00	4.000,00	4.000,00	0,00	0,00
E	2010	13704	0.01.01.	3.09.07.	1.10	185,74	0,00	185,74	185,74	0,00	0,00
E	2010	13705	1.13.08	1.01.09.	1.02	13.300,00	0,00	13.300,00	13.300,00	0,00	0,00
E	2010	13707	0.01.01.	3.09.07.	1.05	410,83	0,00	410,83	410,83	0,00	0,00
E	2010	13708	0.01.01.	3.09.06.	1.16	28,58	0,00	28,58	28,58	0,00	0,00
E	2010	13709	0.01.01.	3.09.06.	1.15	122,11	0,00	122,11	122,11	0,00	0,00
E	2010	13710	0.01.01.	3.09.06.	1.14	1.409,22	0,00	1.409,22	1.409,22	0,00	0,00
E	2010	13712	0.01.01.	3.09.06.	1.17	48,50	0,00	48,50	48,50	0,00	0,00
E	2010	13816	0.01.01.	3.09.07.	1.13	2.800,00	0,00	2.800,00	2.800,00	0,00	0,00
E	2010	13817	0.01.01.	3.09.07.	1.13	700,00	0,00	700,00	700,00	0,00	0,00
E	2010	13818	0.01.01.	3.09.07.	1.13	800,00	0,00	800,00	800,00	0,00	0,00
E	2010	13819	0.01.01.	3.09.07.	1.13	800,00	0,00	800,00	800,00	0,00	0,00
E	2010	13820	0.01.01.	3.09.07.	1.13	3.400,00	0,00	3.400,00	3.400,00	0,00	0,00
E	2010	13821	0.01.01.	3.09.07.	1.13	700,00	0,00	700,00	700,00	0,00	0,00
E	2010	13822	0.01.01.	3.09.07.	1.13	2.600,00	0,00	2.600,00	2.600,00	0,00	0,00
E	2010	13823	0.01.01.	3.09.07.	1.13	2.500,00	0,00	2.500,00	2.500,00	0,00	0,00
E	2010	13824	0.01.01.	3.09.07.	1.13	1.100,00	0,00	1.100,00	1.100,00	0,00	0,00
E	2010	13825	0.01.01.	3.09.07.	1.13	600,00	0,00	600,00	600,00	0,00	0,00
E	2010	13826	0.01.01.	3.09.07.	1.13	1.100,00	0,00	1.100,00	1.100,00	0,00	0,00
E	2010	13827	0.01.01.	3.09.07.	1.13	550,00	0,00	550,00	550,00	0,00	0,00
E	2010	13828	0.01.01.	3.09.07.	1.13	500,00	0,00	500,00	500,00	0,00	0,00
F	2010	13829	0.01.01.	3.09.07.	1.13	500,00	0,00	500,00	500,00	0,00	0,00
E	2010	13830	0.01.01.	3.09.07.	1.13	300,00	0,00	300,00	300,00	0,00	0,00
E	2010	13831	0.01.01.	3.09.07.	1.13	490,00	0,00	490,00	490,00	0,00	0,00
E	2010	13832	0.01.01.	3.09.07.	1.13	1.200,00	0,00	1.200,00	1.200,00	0,00	0,00
E	2010	13833	0.01.01.	3.09.07.	1.13	1.800,00	0,00	1.800,00	1.800,00	0,00	0,00
E	2010	13834	0.01.01.	3.09.07.	1.13	400,00	0,00	400,00	400,00	0,00	0,00
E	2010	13835	0.01.01.	3.09.07.	1.13	600,00	0,00	600,00	600,00	0,00	0,00
E	2010	13836	0.01.01.	3.09.07.	1.13	400,00	0,00	400,00	400,00	0,00	0,00
E	2010	13837	0.01.01.	3.09.07.	1.13	700,00	0,00	700,00	700,00	0,00	0,00
E	2010	13838	0.01.01.	3.09.07.	1.13	800,00	0,00	800,00	800,00	0,00	0,00
E	2010	13839	0.01.01.	3.09.07.	1.13	1.000,00	0,00	1.000,00	1.000,00	0,00	0,00
E	2010	13840	0.01.01.	3.09.07.	1.13	1.100,00	0,00	1.100,00	1.100,00	0,00	0,00
E	2010	13841	0.01.01.	3.09.07.	1.13	500,00	0,00	500,00	500,00	0,00	0,00
E	2010	13842	0.01.01.	3.09.07.	1.13	1.200,00	0,00	1.200,00	1.200,00	0,00	0,00
E	2010	13843	0.01.01.	3.09.07.	1.13	1.250,00	0,00	1.250,00	1.250,00	0,00	0,00
E	2010	13844	0.01.01.	3.09.07.	1.13	350,00	0,00	350,00	350,00	0,00	0,00
E	2010	13845	0.01.01.	3.09.07.	1.13	400,00	0,00	400,00	400,00	0,00	0,00
E	2010	13846	0.01.01.	3.09.07.	1.13	1.600,00	0,00	1.600,00	1.600,00	0,00	0,00
E	2010	13847	0.01.01.	3.09.07.	1.13	500,00	0,00	500,00	500,00	0,00	0,00
E	2010	13848	0.01.01.	3.09.07.	1.13	900,00	0,00	900,00	900,00	0,00	0,00
E	2010	13849	0.01.01.	3.09.07.	1.13	1.500,00	0,00	1.500,00	1.500,00	0,00	0,00
E	2010	13850	0.01.01.	3.09.07.	1.13	300,00	0,00	300,00	300,00	0,00	0,00
E	2010	13851	0.01.01.	3.09.07.	1.13	1.500,00	0,00	1.500,00	1.500,00	0,00	0,00
E	2010	13852	0.01.01.	3.09.07.	1.13	380,00	0,00	380,00	380,00	0,00	0,00
E	2010	13853	0.01.01.	3.09.07.	1.13	1.500,00	0,00	1.500,00	1.500,00	0,00	0,00
E	2010	13854	0.01.01.	3.09.07.	1.13	1.800,00	0,00	1.800,00	1.800,00	0,00	0,00
E	2010	13855	0.01.01.	3.09.07.	1.13	200,00	0,00	200,00	200,00	0,00	0,00



## XVII LEGISLATURA - DISEGNI DI LEGGE E RELAZIONI - DOCUMENTI - DOC. XV, N. 49

E	2010	13856	0.01.01.	3.09.07.	1.13	800,00	0,00	800,00	800,00	0,00	0,00
E	2010	13857	0.01.01.	3.09.07.	1.13	850,00	0,00	850,00	850,00	0,00	0,00
E	2010	13858	0.01.01.	3.09.07.	1.13	1.000,00	0,00	1.000,00	1.000,00	0,00	0,00
E	2010	13859	0.01.01.	3.09.07.	1.13	2.000,00	0,00	2.000,00	2.000,00	0,00	0,00
E	2010	13860	0.01.01.	3.09.07.	1.13	2.000,00	0,00	2.000,00	2.000,00	0,00	0,00
E	2010	13861	1.01.02.01	1.01.01.	1.04	7.747,00	0,00	7.747,00	7.747,00	0,00	0,00
E	2010	13862	0.01.01.	3.09.07.	1.13	211,93	0,00	211,93	211,93	0,00	0,00
E	2010	13863	0.01.01.	3.09.07.	1.13	1.610,30	0,00	1.610,30	1.610,30	0,00	0,00
E	2010	13864	0.01.01.	3.09.07.	1.13	2.204,02	0,00	2.204,02	2.204,02	0,00	0,00
E	2010	13865	0.01.01.	1.01.01.	0.01	271,64	0,00	271,64	271,64	0,00	0,00
E	2010	13866	0.01.02.	1.01.01.	0.01	38.228,22	0,00	38.228,22	38.228,22	0,00	0,00
E	2010	13867	0.01.03.	1.01.01.	0.01	135.638,00	0,00	135.638,00	135.638,00	0,00	0,00
E	2010	13868	0.01.04.	1.01.01.	0.01	28.104,24	0,00	28.104,24	28.104,24	0,00	0,00
E	2010	13869	0.02.01.	1.01.01.	0.01	85.000,00	0,00	85.000,00	85.000,00	0,00	0,00
E	2010	13870	0.02.02.	1.01.01.	0.01	128.000,00	0,00	128.000,00	128.000,00	0,00	0,00
E	2010	13879	0.01.04.	1.01.01.	0.01	31.972,89	0,00	31.972,89	31.972,89	0,00	0,00
E	2010	13713	0.01.01.	3.09.06.	1.17	42,68	0,00	42,68	42,68	0,00	0,00
E	2010	13714	0.01.01.	3.09.06.	1.19.001	1.697,50	0,00	1.697,50	1.697,50	0,00	0,00
E	2010	13715	0.01.01.	3.09.06.	1.07	1.542,86	0,00	1.542,86	1.542,86	0,00	0,00
E	2010	13716	0.01.01.	3.09.06.	1.09	123,07	0,00	123,07	123,07	0,00	0,00
E	2010	13717	0.01.01.	3.09.06.	1.09	479,18	0,00	479,18	479,18	0,00	0,00
E	2010	13718	0.01.01.	3.09.06.	1.03	533,05	0,00	533,05	533,05	0,00	0,00
E	2010	13719	0.01.01.	3.09.06.	1.01	114,35	0,00	114,35	114,35	0,00	0,00
E	2010	13720	0.01.01.	3.09.06.	1.13	1.578,38	0,00	1.578,38	1.578,38	0,00	0,00
E	2010	13731	1.01.04	1.03.02.	1.05	1.040,05	0,00	1.040,05	1.040,05	0,00	0,00
E	2010	13732	0.01.01.	3.09.07.	1.16	2.500,00	0,00	2.500,00	2.500,00	0,00	0,00
E	2010	13733	1.01.02.02.08	1.03.02.	1.06	95,00	0,00	95,00	95,00	0,00	0,00
E	2010	12517	1.01.01.	1.01.01.	1.03	25.434,87	0,00	25.434,87	25.434,87	0,00	0,00
E	2010	13734	1.01.01.	1.03.02.	1.03	177,48	0,00	177,48	177,48	0,00	0,00
E	2010	13735	0.01.01.	3.09.07.	1.19.001	772,34	0,00	772,34	772,34	0,00	0,00
E	2010	13736	0.01.01.	3.09.07.	1.14	98,50	0,00	98,50	98,50	0,00	0,00
E	2010	13738	0.01.01.	3.09.07.	1.17	129,10	0,00	129,10	129,10	0,00	0,00
E	2010	13739	2.01.01.	1.01.01.	0.01	92,90	0,00	92,90	92,90	0,00	0,00
E	2010	13740	0.01.01.	3.09.07.	1.17	150,00	0,00	150,00	150,00	0,00	0,00
E	2010	13741	2.16.06.05	1.01.02.	1.09	4.154,84	0,00	4.154,84	4.154,84	0,00	0,00
E	2010	13742	0.01.01.	3.09.07.	1.16	500,52	0,00	500,52	500,52	0,00	0,00
E	2010	13743	0.01.01.	3.09.07.	1.14	1.500,54	0,00	1.500,54	1.500,54	0,00	0,00
E	2010	13747	0.01.01.	3.09.07.	1.14	2.404,01	0,00	2.404,01	2.404,01	0,00	0,00
E	2010	13748	0.01.01.	3.09.07.	1.17	30,00	0,00	30,00	30,00	0,00	0,00
E	2010	13749	0.01.01.	3.09.07.	1.14	4.351,07	0,00	4.351,07	4.351,07	0,00	0,00
E	2010	13750	0.01.01.	3.09.07.	1.13	3.138,03	0,00	3.138,03	3.138,03	0,00	0,00
E	2010	13751	0.01.01.	3.09.07.	1.13	1.504,29	0,00	1.504,29	1.504,29	0,00	0,00
E	2010	13752	0.01.01.	3.09.07.	1.12	1.784,23	0,00	1.784,23	1.784,23	0,00	0,00
E	2010	13753	0.01.01.	3.09.07.	1.12	530,79	0,00	530,79	530,79	0,00	0,00
E	2010	13754	0.01.01.	3.09.07.	1.12	1.627,67	0,00	1.627,67	1.627,67	0,00	0,00
E	2010	13755	0.01.01.	3.09.07.	1.03	919,00	0,00	919,00	919,00	0,00	0,00
E	2010	13756	0.01.01.	3.09.07.	1.15	357,40	0,00	357,40	357,40	0,00	0,00
E	2010	13757	0.01.01.	3.09.07.	1.15	492,98	0,00	492,98	492,98	0,00	0,00
E	2010	13758	0.01.01.	3.09.07.	1.15	575,24	0,00	575,24	575,24	0,00	0,00
E	2010	13759	0.01.01.	3.09.07.	1.15	494,40	0,00	494,40	494,40	0,00	0,00
E	2010	13760	0.01.01.	3.09.07.	1.15	829,35	0,00	829,35	829,35	0,00	0,00
E	2010	13761	0.01.01.	3.09.07.	1.13	450,00	0,00	450,00	450,00	0,00	0,00
E	2010	13762	0.01.01.	3.09.07.	1.13	950,00	0,00	950,00	950,00	0,00	0,00
E	2010	13763	0.01.01.	3.09.07.	1.13	150,00	0,00	150,00	150,00	0,00	0,00
E	2010	13764	0.01.01.	3.09.07.	1.13	700,00	0,00	700,00	700,00	0,00	0,00
E	2010	13765	0.01.01.	3.09.07.	1.13	1.000,00	0,00	1.000,00	1.000,00	0,00	0,00
E	2010	13766	0.01.01.	3.09.07.	1.13	900,00	0,00	900,00	900,00	0,00	0,00
E	2010	13767	0.01.01.	3.09.07.	1.13	1.000,00	0,00	1.000,00	1.000,00	0,00	0,00
E	2010	13768	0.01.01.	3.09.07.	1.13	550,00	0,00	550,00	550,00	0,00	0,00
E	2010	13769	0.01.01.	3.09.07.	1.13	700,00	0,00	700,00	700,00	0,00	0,00
E	2010	13770	0.01.01.	3.09.07.	1.13	600,00	0,00	600,00	600,00	0,00	0,00
E	2010	13771	0.01.01.	3.09.07.	1.13	1.000,00	0,00	1.000,00	1.000,00	0,00	0,00
E	2010	13772	0.01.01.	3.09.07.	1.13	800,00	0,00	800,00	800,00	0,00	0,00
E	2010	13773	0.01.01.	3.09.07.	1.13	200,00	0,00	200,00	200,00	0,00	0,00
E	2010	13774	0.01.01.	3.09.07.	1.13	600,00	0,00	600,00	600,00	0,00	0,00
E	2010	13775	0.01.01.	3.09.07.	1.13	300,00	0,00	300,00	300,00	0,00	0,00
E	2010	13776	0.01.01.	3.09.07.	1.13	2.000,00	0,00	2.000,00	2.000,00	0,00	0,00
E	2010	13777	0.01.01.	3.09.07.	1.13	450,00	0,00	450,00	450,00	0,00	0,00
E	2010	13778	0.01.01.	3.09.07.	1.13	700,00	0,00	700,00	700,00	0,00	0,00
E	2010	13779	0.01.01.	3.09.07.	1.13	1.500,00	0,00	1.500,00	1.500,00	0,00	0,00
E	2010	13780	0.01.01.	3.09.07.	1.13	500,00	0,00	500,00	500,00	0,00	0,00
E	2010	13781	0.01.01.	3.09.07.	1.13	700,00	0,00	700,00	700,00	0,00	0,00
E	2010	13782	0.01.01.	3.09.07.	1.13	800,00	0,00	800,00	800,00	0,00	0,00
E	2010	13783	0.01.01.	3.09.07.	1.13	2.300,00	0,00	2.300,00	2.300,00	0,00	0,00
E	2010	13784	0.01.01.	3.09.07.	1.13	1.300,00	0,00	1.300,00	1.300,00	0,00	0,00
E	2010	13785	0.01.01.	3.09.07.	1.13	3.300,00	0,00	3.300,00	3.300,00	0,00	0,00
E	2010	13786	0.01.01.	3.09.07.	1.13	2.600,00	0,00	2.600,00	2.600,00	0,00	0,00
E	2010	13787	0.01.01.	3.09.07.	1.13	1.300,00	0,00	1.300,00	1.300,00	0,00	0,00
E	2010	13788	0.01.01.	3.09.07.	1.13	3.000,00	0,00	3.000,00	3.000,00	0,00	0,00
E	2010	13789	0.01.01.	3.09.07.	1.13	1.500,00	0,00	1.500,00	1.500,00	0,00	0,00
E	2010	13790	0.01.01.	3.09.07.	1.13	2.500,00	0,00	2.500,00	2.500,00	0,00	0,00
E	2010	13791	0.01.01.	3.09.07.	1.13	1.800,00	0,00	1.800,00	1.800,00	0,00	0,00
E	2010	13792	0.01.01.	3.09.07.	1.13	3.000,00	0,00	3.000,00	3.000,00	0,00	0,00
E	2010	13793	0.01.01.	3.09.07.	1.13	6.000,00	0,00	6.000,00	6.000,00	0,00	0,00
E	2010	13794	0.01.01.	3.09.07.	1.13	1.500,00	0,00	1.500,00	1.500,00	0,00	0,00



## XVII LEGISLATURA - DISEGNI DI LEGGE E RELAZIONI - DOCUMENTI - DOC. XV, N. 49

E	2010	13795	0.01.01.	3.09.07.	1.13	650,00	0,00	650,00	650,00	0,00	0,00
E	2010	13796	0.01.01.	3.09.07.	1.13	1.300,00	0,00	1.300,00	1.300,00	0,00	0,00
E	2010	13797	0.01.01.	3.09.07.	1.13	1.200,00	0,00	1.200,00	1.200,00	0,00	0,00
E	2010	13798	0.01.01.	3.09.07.	1.13	300,00	0,00	300,00	300,00	0,00	0,00
E	2010	13799	0.01.01.	3.09.07.	1.13	950,00	0,00	950,00	950,00	0,00	0,00
E	2010	13800	0.01.01.	3.09.07.	1.13	1.000,00	0,00	1.000,00	1.000,00	0,00	0,00
E	2010	13801	0.01.01.	3.09.07.	1.13	1.000,00	0,00	1.000,00	1.000,00	0,00	0,00
E	2010	13802	0.01.01.	3.09.07.	1.13	2.500,00	0,00	2.500,00	2.500,00	0,00	0,00
E	2010	13803	0.01.01.	3.09.07.	1.13	500,00	0,00	500,00	500,00	0,00	0,00
F	2010	13804	0.01.01.	3.09.07.	1.13	450,00	0,00	450,00	450,00	0,00	0,00
E	2010	13805	0.01.01.	3.09.07.	1.13	400,00	0,00	400,00	400,00	0,00	0,00
E	2010	13806	0.01.01.	3.09.07.	1.13	1.000,00	0,00	1.000,00	1.000,00	0,00	0,00
E	2010	13807	0.01.01.	3.09.07.	1.13	1.300,00	0,00	1.300,00	1.300,00	0,00	0,00
E	2010	13808	0.01.01.	3.09.07.	1.13	1.500,00	0,00	1.500,00	1.500,00	0,00	0,00
E	2010	13809	0.01.01.	3.09.07.	1.13	350,00	0,00	350,00	350,00	0,00	0,00
E	2010	13810	0.01.01.	3.09.07.	1.13	800,00	0,00	800,00	800,00	0,00	0,00
E	2010	13811	0.01.01.	3.09.07.	1.13	500,00	0,00	500,00	500,00	0,00	0,00
E	2010	13812	0.01.01.	3.09.07.	1.13	2.000,00	0,00	2.000,00	2.000,00	0,00	0,00
E	2010	13813	0.01.01.	3.09.07.	1.13	400,00	0,00	400,00	400,00	0,00	0,00
E	2010	13814	0.01.01.	3.09.07.	1.14	722,19	0,00	722,19	722,19	0,00	0,00
E	2010	13815	0.01.01.	3.09.07.	1.14	583,35	0,00	583,35	583,35	0,00	0,00
						<b>45.669.125,81</b>	<b>716.181,15</b>	<b>44.952.944,66</b>	<b>27.330.447,48</b>	<b>17.386.878,03</b>	<b>235.619,15</b>
<b>Totale dei Residui Attivi da riportare al 01/01/2012 (imp. da liquidare + imp. da emettere)</b>										<b>17.622.497,18</b>	

Partitario dei Residui Passivi al 31/12/2011											
EU	Anno Imp./A	Num. Imp./Acc.	C.R.A.	Capitolo	C.C.R.I.	Imp.Deliberato	Imp.Variazione	Imp.Finale delib.	Imp.Emesso	Imp. da liquidare	Imp.da emettere
U	2001	10113256	1.01.02.01	2.10.01.	1.01	25.471,66	0,01	25.471,65	25.471,65	0,00	0,00
U	2003	10135210	0.01.01.	4.18.08.	1.01	9.582,42	0,00	9.582,42	0,00	9.582,42	0,00
U	2004	11040938	1.01.01	1.04.14.	1.10	592,00	592,00	0,00	0,00	0,00	0,00
U	2004	10740247	1.01.02.01	1.05.08.	1.07	8.236,95	0,00	8.236,95	8.236,95	0,00	0,00
U	2004	10740248	1.01.02.01	1.05.08.	1.07	2.375,33	0,00	2.375,33	2.375,33	0,00	0,00
U	2004	10541338	0.01.01.	4.18.08.	1.05	5,90	0,00	5,90	0,00	5,90	0,00
U	2004	10541337	0.01.01.	4.18.08.	1.05	4.693,35	0,00	4.693,35	0,00	4.693,35	0,00
U	2004	11040944	0.01.01.	4.18.08.	1.10	283,08	0,00	283,08	0,00	283,08	0,00
U	2004	11040802	0.01.01.	4.18.08.	1.10	1.744,59	0,00	1.744,59	0,00	1.744,59	0,00
U	2004	11040089	0.01.01.	4.18.02.	1.10	42,41	42,41	0,00	0,00	0,00	0,00
U	2004	20249999	1.01.01	1.07.02.	1.16	6.000,00	0,00	6.000,00	0,00	6.000,00	0,00
U	2004	10142302	0.01.01.	4.18.06.	1.01	6.666,66	0,00	6.666,66	6.666,66	0,00	0,00
U	2004	10141352	0.01.01.	4.18.08.	1.01	1.445,70	0,00	1.445,70	0,00	1.445,70	0,00
U	2004	10341051	0.01.01.	4.18.06.	1.03	3.332,00	0,00	3.332,00	3.332,00	0,00	0,00
U	2004	1495	2.15.02.08.01	1.05.02.	1.17	15.120,00	15.120,00	0,00	0,00	0,00	0,00
U	2004	141136	0.01.01.	1.04.17.	0.01	1.806,04	0,00	1.806,04	0,00	1.806,04	0,00
U	2004	141221	0.01.01.	2.09.01.	0.01	2.676,00	0,00	2.676,00	0,00	2.676,00	0,00
U	2004	141231	0.01.01.	1.03.22.	0.01	55.054,00	0,00	55.054,00	0,00	55.054,00	0,00
U	2005	3849	1.01.01	1.04.07.	1.12	18,00	18,00	0,00	0,00	0,00	0,00
U	2005	10118	2.15.02.03.01	1.05.08.	1.17	204,72	204,72	0,00	0,00	0,00	0,00
U	2005	10373	2.01.02	1.05.01.	0.01	148,16	0,00	148,16	0,00	148,16	0,00
U	2005	22545	2.15.02.04.01	1.03.04.	1.17	9.187,00	0,00	9.187,00	0,00	9.187,00	0,00
U	2005	18475	2.15.02.09.01	1.05.01.	1.17	156,47	0,00	156,47	0,00	156,47	0,00
U	2005	18476	2.15.02.09.01	1.05.01.	1.17	305,66	0,00	305,66	0,00	305,66	0,00
U	2005	18477	2.15.02.09.01	1.05.01.	1.17	81,69	0,00	81,69	0,00	81,69	0,00
U	2005	18478	2.15.02.09.01	1.05.01.	1.17	170,14	0,00	170,14	0,00	170,14	0,00
U	2005	18479	2.15.02.09.01	1.05.01.	1.17	303,84	0,00	303,84	0,00	303,84	0,00
U	2005	18249	2.15.02.03.01	1.03.04.	1.17	852,65	0,00	852,65	852,65	0,00	0,00
U	2005	18250	2.15.02.03.01	1.03.04.	1.17	11.886,43	0,00	11.886,43	64,14	11.822,29	0,00
U	2005	18251	2.15.02.03.01	1.03.04.	1.17	9.790,73	0,00	9.790,73	9.790,73	0,00	0,00
U	2005	18252	2.15.02.03.01	1.03.04.	1.17	2.996,20	0,00	2.996,20	2.996,20	0,00	0,00
U	2005	18271	2.18.01.	1.05.08.	1.17	400,05	400,05	0,00	0,00	0,00	0,00
U	2005	18272	2.15.02.03.01	1.05.08.	1.17	385,98	385,98	0,00	0,00	0,00	0,00
U	2005	12234	2.02.07.	1.05.01.	1.07	1.022,50	0,00	1.022,50	0,00	0,00	1.022,50
U	2005	3758	2.15.02.06.01	1.03.04.	1.13	76,91	76,91	0,00	0,00	0,00	0,00
U	2005	15317	2.15.02.09.01	1.05.01.	1.17	299,38	0,00	299,38	0,00	299,38	0,00
U	2005	15319	2.15.02.09.01	1.05.01.	1.17	200,85	0,00	200,85	0,00	200,85	0,00
U	2005	19708	2.01.02	1.05.01.	0.01	400,42	0,00	400,42	0,00	400,42	0,00
U	2005	19709	2.01.02	1.05.01.	0.01	454,45	0,00	454,45	0,00	454,45	0,00
U	2005	19434	1.01.01	1.04.07.	1.12	20,00	20,00	0,00	0,00	0,00	0,00
U	2005	19046	1.01.02.01	1.05.06	1.10	15.216,00	0,00	15.216,00	15.216,00	0,00	0,00
U	2005	19329	0.01.01.	1.03.06.	0.01	82.302,43	82.302,43	0,00	0,00	0,00	0,00
U	2005	17915	0.01.01.	1.04.19.	0.01	263,09	0,00	263,09	0,00	263,09	0,00
U	2005	19209	2.15.01.02.01	1.05.01.	1.17	399,61	0,00	399,61	0,00	399,61	0,00
U	2005	7793	0.01.01.	1.04.15	0.01	234,31	0,00	234,31	0,00	234,31	0,00
U	2005	15302	2.15.01.02.01	1.05.01.	1.17	262,84	0,00	262,84	0,00	262,84	0,00
U	2005	15311	2.15.01.02.01	1.05.01.	1.17	247,22	0,00	247,22	0,00	247,22	0,00
U	2005	15320	2.15.01.02.01	1.05.01.	1.17	232,24	0,00	232,24	0,00	232,24	0,00
U	2005	15349	0.01.01.	1.04.17.	0.01	708,00	0,00	708,00	0,00	708,00	0,00
U	2005	18991	2.15.01.02.02	1.03.04.	1.17	12.447,84	2.658,11	9.789,73	9.789,73	0,00	0,00
U	2005	20790	2.15.05.04	1.05.02.	1.17	31,55	31,55	0,00	0,00	0,00	0,00
U	2005	21220	0.02.02.	1.05.06.	0.01	11.400,00	0,00	11.400,00	0,00	11.400,00	0,00
U	2005	21257	0.01.01.	1.04.15.	0.01	728,35	0,00	728,35	0,00	728,35	0,00
U	2005	24006	0.01.01.	4.18.08.	0.01	5.007,94	0,00	5.007,94	0,00	5.007,94	0,00
U	2005	24021	0.01.01.	4.18.07.	1.10	454,89	0,00	454,89	0,00	454,89	0,00
U	2005	10354	2.15.01.02.01	1.05.01.	1.17	226,57	0,00	226,57	0,00	226,57	0,00
U	2005	10358	2.15.01.02.01	1.05.01.	1.17	163,71	0,00	163,71	0,00	163,71	0,00
U	2005	10360	2.15.01.02.01	1.05.01.	1.17	104,46	0,00	104,46	0,00	104,46	0,00
U	2005	10361	2.15.01.02.01	1.05.01.	1.17	288,40	0,00	288,40	0,00	288,40	0,00
U	2005	10363	2.15.01.02.01	1.05.01.	1.17	160,73	0,00	160,73	0,00	160,73	0,00
U	2005	10365	2.15.01.02.01	1.05.01.	1.17	80,37	0,00	80,37	0,00	80,37	0,00
U	2005	52	0.01.01.	1.04.17.	0.01	360,29	0,00	360,29	0,00	360,29	0,00
U	2005	21650	0.01.01.	1.04.18.	0.01	3.278,62	0,00	3.278,62	0,00	0,00	3.278,62
U	2005	21658	0.01.01.	1.04.21.	0.01	9.658,01	0,00	9.658,01	0,00	0,00	9.658,01
U	2005	21664	0.01.01.	1.04.17.	0.01	2.641,51	0,00	2.641,51	0,00	0,00	2.641,51
U	2005	18404	0.01.01.	1.04.22.	0.01	270,00	0,00	270,00	0,00	270,00	0,00
U	2005	18241	2.15.02.08.01	1.03.04.	1.17	563,34	0,00	563,34	563,34	0,00	0,00
U	2005	18242	2.15.02.08.01	1.03.04.	1.17	570,57	0,00	570,57	570,57	0,00	0,00
U	2005	18244	2.15.02.08.01	1.03.04.	1.17	25.886,34	0,00	25.886,34	0,00	25.886,34	0,00
U	2005	22866	1.01.02.03	1.05.04.	1.12	418,44	0,00	418,44	0,00	418,44	0,00
U	2005	13553	2.15.01.02.01	1.05.01.	1.17	210,83	0,00	210,83	0,00	210,83	0,00
U	2005	13555	2.15.01.02.01	1.05.01.	1.17	179,66	0,00	179,66	0,00	179,66	0,00
U	2005	13558	2.15.01.02.01	1.05.01.	1.17	152,70	0,00	152,70	0,00	152,70	0,00
U	2005	13559	2.15.01.02.01	1.05.01.	1.17	173,05	0,00	173,05	0,00	173,05	0,00
U	2005	13561	2.15.01.02.01	1.05.01.	1.17	160,29	0,00	160,29	0,00	160,29	0,00
U	2005	14567	0.01.01.	1.04.19.	0.01	1.008,00	0,00	1.008,00	0,00	1.008,00	0,00
U	2005	12492	2.15.01.02.01	1.05.01.	1.17	74,51	0,00	74,51	0,00	74,51	0,00
U	2005	12494	2.15.01.02.01	1.05.01.	1.17	92,09	0,00	92,09	0,00	92,09	0,00
U	2005	12500	2.15.01.02.01	1.05.01.	1.17	62,57	0,00	62,57	0,00	62,57	0,00
U	2005	11526	2.02.08.02	2.10.01.	1.10	45.884,40	0,00	45.884,40	0,00	0,00	45.884,40
U	2005	11786	0.01.01.	1.04.19.	0.01	1.527,36	0,00	1.527,36	0,00	1.527,36	0,00
U	2005	9357	2.15.01.02.01	1.05.01.	1.17	331,73	0,00	331,73	0,00	331,73	0,00
U	2005	10541	2.02.08.01	2.10.01.	1.19.001	11.317,50	0,00	11.317,50	0,00	0,00	11.317,50
U	2005	18681	2.15.01.02.01	1.05.01.	1.17	62,50	0,00	62,50	0,00	62,50	0,00

## XVII LEGISLATURA - DISEGNI DI LEGGE E RELAZIONI - DOCUMENTI - DOC. XV, N. 49

U	2005	18682	2.15.01.02.01	1.05.01.	1.17	152,69	0,00	152,69	0,00	152,69	0,00
U	2005	1441	0.01.01.	1.04.17.	0.01	1.115,54	0,00	1.115,54	0,00	1.115,54	0,00
U	2005	1721	0.01.01.	1.04.23.	0.01	150,34	0,00	150,34	0,00	150,34	0,00
U	2005	1592	0.01.01.	1.04.15.	0.01	343,16	0,00	343,16	0,00	343,16	0,00
U	2005	17303	2.15.05.04	1.05.02.	1.17	22,98	22,98	0,00	0,00	0,00	0,00
U	2006	739	0.01.03.	2.09.02.	0.01	1.836,00	0,00	1.836,00	0,00	1.836,00	0,00
U	2006	2217	1.01.01.	1.04.21.	1.07	29.878,42	0,00	29.878,42	0,00	29.878,42	0,00
U	2006	4637	1.01.01.	1.04.17.	1.18	384,00	0,00	384,00	0,00	384,00	0,00
U	2006	21683	1.01.01.	1.04.06.	1.07	1.156,60	0,00	1.156,60	1.156,60	0,00	0,00
U	2006	21956	0.01.01.	1.03.06.	0.01	42.917,14	42.917,14	0,00	0,00	0,00	0,00
U	2006	21430	1.01.01.	1.04.22.	1.06	4.590,00	0,00	4.590,00	0,00	4.590,00	0,00
U	2006	21072	1.01.02.03	2.10.02.	1.02	2.275,34	0,00	2.275,34	1.328,78	946,56	0,00
U	2006	20182	1.01.02.03	1.06.02.	0.01	5.000,00	0,00	5.000,00	0,00	5.000,00	0,00
U	2006	16259	0.01.03.	2.09.02.	0.01	2.220,00	0,00	2.220,00	0,00	2.220,00	0,00
U	2006	13163	2.15.01.08.01	1.05.02.	1.06	7,00	0,00	7,00	0,00	0,00	7,00
U	2006	10026	2.02.01.03	2.09.01.	1.07	420,00	420,00	0,00	0,00	0,00	0,00
U	2006	21584	2.01.05.01	1.05.07.	1.14	11.242,68	0,00	11.242,68	0,00	11.242,68	0,00
U	2006	21360	0.01.01.	4.18.08.	0.01	5,00	0,00	5,00	0,00	0,00	5,00
U	2006	21404	1.01.02.03	1.05.04.	1.12	1.246,23	0,00	1.246,23	0,00	1.246,23	0,00
U	2006	18837	2.02.08.06	2.11.01.	1.10	28.448,63	0,00	28.448,63	0,00	28.448,63	0,00
U	2006	18584	1.01.02.01	1.05.08.	0.01	2.554,59	0,00	2.554,59	103,10	2.451,49	0,00
U	2006	14008	0.01.01.	1.03.15.	0.01	1.690,00	0,00	1.690,00	1.690,00	0,00	0,00
U	2006	12195	2.01.02.	2.13.01.	0.01	6.500,00	0,00	6.500,00	0,00	6.500,00	0,00
U	2006	11463	0.01.01.	4.18.07.	1.01	1.254,80	0,00	1.254,80	0,00	1.254,80	0,00
U	2006	8459	2.15.02.06.01	1.03.16.	1.13	1.805,23	0,00	1.805,23	52,17	0,00	1.753,06
U	2006	7610	1.01.02.01	1.05.08.	0.01	42.905,88	0,00	42.905,88	0,00	42.905,88	0,00
U	2006	21734	0.01.01.	4.18.07.	0.01	4.201,50	0,00	4.201,50	0,00	0,00	4.201,50
U	2006	21954	0.01.01.	1.03.03.	0.01	99.631,27	0,00	99.631,27	0,00	0,00	99.631,27
U	2006	22092	0.01.01.	1.02.04.	0.01	7.030,66	0,00	7.030,66	0,00	0,00	7.030,66
U	2006	22094	0.01.01.	1.01.03.	0.01	367,98	0,00	367,98	0,00	0,00	367,98
U	2007	769	0.01.03.	1.04.18.	0.01	1.592,12	0,00	1.592,12	0,00	1.592,12	0,00
U	2007	773	0.01.03.	1.04.17.	0.01	1.807,55	0,00	1.807,55	0,00	1.807,55	0,00
U	2007	774	0.01.03.	1.04.15.	0.01	587,13	0,00	587,13	0,00	587,13	0,00
U	2007	1877	1.01.04.	1.05.02.	1.14	1.702,13	1.702,13	0,00	0,00	0,00	0,00
U	2007	4583	1.01.01.	1.04.06.	1.14	300,00	0,00	300,00	0,00	0,00	0,00
U	2007	4754	0.02.02.	1.05.02.	1.03	0,30	0,30	0,00	0,00	0,00	0,00
U	2007	6305	2.02.03.01	1.05.10.	0.01	55.500,00	0,00	55.500,00	0,00	55.500,00	0,00
U	2007	7103	1.01.04.	1.05.16.	1.17	4.445,19	0,00	4.445,19	4.395,19	0,00	50,00
U	2007	9997	2.15.02.05.05	1.03.16.	1.13	1.000,00	0,00	1.000,00	0,00	1.000,00	0,00
U	2007	10006	2.15.02.05.05	1.03.16.	1.13	198,30	67,39	130,91	130,91	0,00	0,00
U	2007	10008	2.15.02.05.05	1.03.16.	1.13	1.000,00	0,00	1.000,00	309,39	690,61	0,00
U	2007	10418	0.01.03.	1.04.18.	0.01	600,00	0,00	600,00	0,00	600,00	0,00
U	2007	10617	2.02.03.01	1.05.10.	0.01	29.189,71	0,00	29.189,71	0,00	29.189,71	0,00
U	2007	11943	2.15.01.08.01	1.03.04.	1.06	144,29	0,00	144,29	0,00	144,29	0,00
U	2007	12638	1.01.01.	1.04.21.	1.01	2.567,64	0,00	2.567,64	0,00	0,00	2.567,64
U	2007	12798	0.01.03.	1.04.19.	0.01	3.600,00	0,00	3.600,00	0,00	3.600,00	0,00
U	2007	12899	2.02.08.06	2.10.01.	1.10	627.567,20	0,00	627.567,20	470.552,40	157.014,80	0,00
U	2007	13314	2.15.01.08.01	1.03.08.	1.06	715,23	0,00	715,23	0,00	715,23	0,00
U	2007	16155	0.01.01.	1.01.02.	0.01	1.884,88	0,00	1.884,88	0,00	1.884,88	0,00
U	2007	16369	0.01.03.	1.04.18.	0.01	274,92	0,00	274,92	0,00	274,92	0,00
U	2007	16879	2.15.02.04.04	1.03.08.	1.17	2.381,60	2.381,60	0,00	0,00	0,00	0,00
U	2007	16899	2.15.02.06.02	1.03.16.	1.13	2.798,59	0,00	2.798,59	588,71	2.209,88	0,00
U	2007	17045	2.02.09.01	1.05.02.	1.08	5,62	0,00	0,00	0,00	0,00	0,00
U	2007	17076	1.01.04.	2.10.01.	1.08	1.020,00	1.020,00	0,00	0,00	0,00	0,00
U	2007	17098	0.01.03.	1.04.15.	0.01	403,48	0,00	403,48	0,00	403,48	0,00
U	2007	17315	2.02.08.06	2.10.01.	1.10	3.541,71	0,00	3.541,71	0,00	3.541,71	0,00
U	2007	18052	2.02.05.	1.05.02.	1.02	228,00	0,00	228,00	0,00	0,00	228,00
U	2007	18433	2.15.01.03.02	1.05.08.	1.13	1.504,15	1.504,15	0,00	0,00	0,00	0,00
U	2007	18434	2.15.01.03.02	1.05.08.	1.13	22.247,38	10.030,84	12.216,54	12.216,54	0,00	0,00
U	2007	18435	2.15.01.03.02	1.05.08.	1.13	20.244,00	4.190,20	16.053,80	16.053,80	0,00	0,00
U	2007	19987	2.15.01.04.24	1.03.04.	1.15	472,44	471,20	1,24	0,00	0,00	1,24
U	2007	20039	2.15.02.08.02	1.03.16.	1.17	2.020,83	2.020,83	0,00	0,00	0,00	0,00
U	2007	20471	1.01.03.02.	1.04.23.	1.03	1,67	1,67	0,00	0,00	0,00	0,00
U	2007	20934	2.15.01.03.02	1.05.02.	1.15	30.000,00	0,00	30.000,00	30.000,00	0,00	0,00
U	2007	20970	1.01.02.03	2.10.02.	1.14	174,50	174,50	0,00	0,00	0,00	0,00
U	2007	21680	1.01.02.01	1.05.08.	1.04	7.007,43	0,00	7.007,43	7.007,43	0,00	0,00
U	2007	21750	1.01.02.01	1.05.09.	1.08	115,76	115,76	0,00	0,00	0,00	0,00
U	2007	22804	0.01.01.	1.01.02.	0.01	5.100,00	0,00	5.100,00	0,00	5.100,00	0,00
U	2007	22735	1.01.01.	2.09.01.	1.03	15.645,73	0,00	15.645,73	15.645,73	0,00	0,00
U	2007	22736	1.01.02.01	1.05.01.	1.03	100,83	100,83	0,00	0,00	0,00	0,00
U	2007	22516	1.01.02.01	1.05.08.	1.12	44,78	44,78	0,00	0,00	0,00	0,00
U	2007	22250	1.01.02.03	2.10.02.	1.02	3.069,40	0,00	3.069,40	0,00	3.069,40	0,00
U	2007	22863	1.01.02.01	1.05.06.	1.10	130,20	130,20	0,00	0,00	0,00	0,00
U	2007	1461	2.02.08.01	2.10.01.	1.19.001	7.616,29	0,00	7.616,29	0,00	7.616,29	0,00
U	2007	2929	0.01.01.	4.18.07.	1.03	41,86	0,00	41,86	41,86	0,00	0,00
U	2007	4396	2.02.08.01	2.10.01.	1.19.001	108.486,44	0,00	108.486,44	0,00	108.486,44	0,00
U	2007	5173	2.15.01.04.25	1.03.16.	1.14	1.149,42	730,18	419,24	419,24	0,00	0,00
U	2007	6208	0.01.01.	4.18.07.	1.07	1.793,11	0,00	1.793,11	1.793,11	0,00	0,00
U	2007	6970	2.15.02.02.02	1.05.08.	1.14	5.776,88	0,00	5.776,88	0,00	5.776,88	0,00
U	2007	7021	2.01.05.02	1.05.02.	1.14	119,58	119,58	0,00	0,00	0,00	0,00
U	2007	8344	2.02.02.	1.05.02.	1.09	40,84	0,00	40,84	0,00	0,00	40,84
U	2007	9765	2.02.08.01	2.10.01.	1.19.001	7.543,05	0,00	7.543,05	0,00	7.543,05	0,00
U	2007	10341	1.01.02.01	1.05.08.	0.01	33.927,82	0,00	33.927,82	21.536,06	12.391,76	0,00
U	2007	14338	1.01.02.01	1.05.08.	1.03	0,09	0,09	0,00	0,00	0,00	0,00
U	2007	14366	0.01.01.	4.18.07.	1.03	254,25	0,00	254,25	0,00	254,25	0,00
U	2007	16461	1.01.01.	1.04.02.	1.14	86,33	5,96	80,37	80,37	0,00	0,00
U	2007	16467	1.01.01.	1.04.02.	1.14	510,48	0,00	510,48	510,48	0,00	0,00
U	2007	16778	1.01.01.	1.04.02.	1.18	44,92	0,00	44,92	0,00	0,00	44,92

## XVII LEGISLATURA - DISEGNI DI LEGGE E RELAZIONI - DOCUMENTI - DOC. XV, N. 49

U	2007	16817	1.02.01.	2.11.02.	1.10	200.000,00	0,00	200.000,00	0,00	200.000,00	0,00
U	2007	16836	2.15.01.03.02	1.03.04.	1.02	37.134,64	0,00	37.134,64	0,00	37.134,64	0,00
U	2007	16970	1.01.01	1.04.15.	1.08	70,00	70,00	0,00	0,00	0,00	0,00
U	2007	17313	1.02.01.	2.11.02.	1.19.001	6.383,00	0,00	6.383,00	0,00	6.383,00	0,00
U	2007	17333	1.01.02.03	2.10.02.	1.03	7,22	0,00	7,22	7,22	0,00	0,00
U	2007	18345	1.01.02.03	2.10.02.	1.03	123,00	64,98	58,02	58,02	0,00	0,00
U	2007	19199	0.01.01.	4.18.02.	0.01	2.102,32	0,00	2.102,32	0,00	2.102,32	0,00
U	2007	20472	1.01.02.02.01	2.09.01.	1.12	333,67	333,67	0,00	0,00	0,00	0,00
U	2007	20597	2.01.04.01	1.05.09.	1.12	0,06	0,06	0,00	0,00	0,00	0,00
U	2007	21067	2.05.04.02	1.05.09.	1.07	26.293,00	0,00	26.293,00	0,00	26.293,00	0,00
U	2007	21068	2.05.04.03	1.05.09.	1.07	55.808,40	0,00	55.808,40	0,00	55.808,40	0,00
U	2007	21425	0.01.02.	1.04.10.	0.01	5.512,14	0,00	5.512,14	0,00	5.512,14	0,00
U	2007	21447	0.01.01.	4.18.07.	0.01	29.562,00	0,00	29.562,00	29.562,00	0,00	0,00
U	2007	21517	0.02.02.	1.05.09.	1.03	1.516,70	0,00	1.516,70	1.516,70	0,00	0,00
U	2007	21541	2.15.01.04.22	1.05.04.	1.12	92,52	92,52	0,00	0,00	0,00	0,00
U	2007	21696	1.01.02.03	1.05.04.	1.12	932,38	0,00	932,38	0,00	932,38	0,00
U	2007	21772	1.01.01	1.03.12.	1.08	19,67	19,67	0,00	0,00	0,00	0,00
U	2007	21984	0.01.01.	1.03.22.	0.01	27.679,75	0,00	27.679,75	0,00	27.679,75	0,00
U	2007	21985	0.01.01.	1.03.22.	0.01	15.000,00	0,00	15.000,00	0,00	15.000,00	0,00
U	2007	21986	0.01.01.	2.14.01.	0.01	7.120,82	0,00	7.120,82	0,00	7.120,82	0,00
U	2007	21987	0.01.01.	1.03.22.	0.01	4.858,95	0,00	4.858,95	0,00	4.858,95	0,00
U	2007	21952	0.01.01.	1.03.22.	0.01	34.465,68	0,00	34.465,68	0,00	34.465,68	0,00
U	2007	21953	0.01.01.	1.03.22.	0.01	13.227,93	0,00	13.227,93	0,00	13.227,93	0,00
U	2007	21955	0.01.01.	1.03.22.	0.01	34.332,78	0,00	34.332,78	0,00	34.332,78	0,00
U	2007	21957	0.01.01.	1.03.22.	0.01	13.051,03	0,00	13.051,03	0,00	13.051,03	0,00
U	2007	22112	0.01.01.	4.18.02.	0.01	51,37	0,00	51,37	51,37	0,00	0,00
U	2007	22665	1.01.02.03	1.04.23.	1.04	408,00	0,00	408,00	408,00	0,00	0,00
U	2007	22641	0.01.01.	1.03.16.	0.01	8.100,00	8.100,00	0,00	0,00	0,00	0,00
U	2007	22115	0.01.01.	1.03.22.	0.01	125,89	125,89	0,00	0,00	0,00	0,00
U	2007	22420	1.01.02.03	1.05.04	1.06	1.228,80	0,00	1.228,80	0,00	0,00	1.228,80
U	2007	22708	1.01.02.01	1.05.01.	0.01	81,86	0,00	81,86	0,00	0,00	81,86
U	2007	22802	0.01.01.	1.01.01.	0.01	12.000,00	0,00	12.000,00	0,00	12.000,00	0,00
U	2007	22803	0.01.01.	1.01.01.	0.01	2.600,00	0,00	2.600,00	0,00	2.600,00	0,00
U	2007	22805	0.01.01.	1.02.04.	0.01	1.200,00	0,00	1.200,00	0,00	1.200,00	0,00
U	2007	22615	0.01.01.	4.18.07.	0.01	47.762,46	0,00	47.762,46	0,00	47.762,46	0,00
U	2007	22388	1.01.01	1.03.12.	1.02	92,24	0,00	92,24	92,24	0,00	0,00
U	2007	21965	0.01.01.	1.03.22.	0.01	19.637,93	0,00	19.637,93	0,00	19.637,93	0,00
U	2007	21966	0.01.01.	1.03.22.	0.01	6.361,31	0,00	6.361,31	0,00	6.361,31	0,00
U	2007	21970	0.01.01.	1.03.22.	0.01	3.379,39	0,00	3.379,39	0,00	3.379,39	0,00
U	2007	21971	0.01.01.	1.03.22.	0.01	1.094,69	0,00	1.094,69	0,00	1.094,69	0,00
U	2007	21972	0.01.01.	1.03.22.	0.01	24.196,77	0,00	24.196,77	0,00	24.196,77	0,00
U	2007	21973	0.01.01.	1.03.22.	0.01	8.747,93	0,00	8.747,93	0,00	8.747,93	0,00
U	2007	21974	0.01.01.	1.03.22.	0.01	1.077,71	0,00	1.077,71	0,00	1.077,71	0,00
U	2007	21975	0.01.01.	1.03.22.	0.01	349,10	0,00	349,10	0,00	349,10	0,00
U	2007	21979	0.01.01.	2.14.01.	0.01	1.879,82	0,00	1.879,82	0,00	1.879,82	0,00
U	2007	21980	0.01.01.	2.14.01.	0.01	1.481,33	0,00	1.481,33	0,00	1.481,33	0,00
U	2007	21982	0.01.01.	1.03.22.	0.01	85.449,78	0,00	85.449,78	0,00	85.449,78	0,00
U	2007	22631	1.01.02.03	1.05.04.	1.12	2.200,00	0,00	2.200,00	0,00	2.200,00	0,00
U	2008	9084	1.01.01	1.04.21.	1.01	10.270,56	0,00	10.270,56	0,00	0,00	10.270,56
U	2008	23308	1.01.04	1.04.04.	1.19.001	3.838,00	0,00	3.838,00	3.838,00	0,00	0,00
U	2008	13656	1.01.01	1.04.04.	1.01	508,70	70,49	438,21	438,21	0,00	0,00
U	2008	16846	2.05.17.	2.10.01.	1.03	210,68	210,68	0,00	0,00	0,00	0,00
U	2008	2579	1.02.06	2.11.01.	1.01	19.925,45	0,00	19.925,45	0,00	19.925,45	0,00
U	2008	23356	2.02.03.01	1.05.10.	0.01	114.000,00	0,00	114.000,00	114.000,00	0,00	0,00
U	2008	23361	2.15.02.15.01	1.03.16.	1.17	1.176,82	0,00	1.176,82	1.176,82	0,00	0,00
U	2008	23338	1.01.01	1.04.21.	1.05	55,81	0,00	55,81	55,81	0,00	0,00
U	2008	23343	1.01.02.03	2.10.02.	1.10	0,01	0,01	0,00	0,00	0,00	0,00
U	2008	23445	2.05.04.07	1.05.01.	1.02	478,99	0,00	478,99	0,00	478,99	0,00
U	2008	23456	2.15.02.06.02	1.05.04.	1.13	630,00	630,00	0,00	0,00	0,00	0,00
U	2008	5775	1.01.02.01	1.05.14.	1.03	0,01	0,01	0,00	0,00	0,00	0,00
U	2008	2169	2.02.05	1.05.02.	1.02	39,90	0,00	39,90	0,00	0,00	39,90
U	2008	7960	2.15.02.02.02	1.05.01.	1.14	200,00	0,00	200,00	0,00	200,00	0,00
U	2008	2322	1.01.01	1.04.17.	1.06	3.420,00	3.420,00	0,00	0,00	0,00	0,00
U	2008	5421	1.01.01	1.04.17.	1.03	635,85	0,00	635,85	0,00	635,85	0,00
U	2008	1338	2.02.01.07	1.05.01.	1.07	157,10	157,10	0,00	0,00	0,00	0,00
U	2008	9775	1.01.01	1.04.21.	1.05	18.231,54	0,00	18.231,54	18.231,54	0,00	0,00
U	2008	6585	1.01.01	1.04.22.	1.04	612,00	612,00	0,00	0,00	0,00	0,00
U	2008	8360	2.02.10.	1.05.02.	1.07	315,12	0,00	315,12	0,00	0,00	315,12
U	2008	9798	1.01.03.06.	1.05.03.	1.19.001	293,25	293,25	0,00	0,00	0,00	0,00
U	2008	276	1.01.01	1.04.17.	1.03	0,01	0,01	0,00	0,00	0,00	0,00
U	2008	2203	1.01.01	1.08.01.	1.14	33,86	11,60	22,26	22,26	0,00	0,00
U	2008	4716	2.15.02.05.05	1.03.04.	1.13	7.532,32	0,00	7.532,32	0,00	7.532,32	1,20
U	2008	4718	2.15.02.05.05	1.03.08.	1.13	1.106,45	0,00	1.106,45	0,00	1.106,45	0,00
U	2008	4751	2.15.02.08.02	1.03.16.	1.17	4.319,18	0,00	4.319,18	0,00	4.319,18	0,00
U	2008	8777	1.01.02.02.01	1.04.02.	1.12	9,38	9,38	0,00	0,00	0,00	0,00
U	2008	2677	2.15.01.07.03	1.05.08.	1.03	0,04	0,04	0,00	0,00	0,00	0,00
U	2008	964	0.01.03.	1.04.17.	0.01	450,00	0,00	450,00	0,00	0,00	450,00
U	2008	5730	1.01.01	1.04.23.	1.03	1.450,81	0,00	1.450,81	0,00	1.450,81	0,00
U	2008	7702	1.01.01	1.04.08.	1.11	25,97	0,00	25,97	25,97	0,00	0,00
U	2008	760	1.01.03.02.	1.07.02.	1.03	3,33	0,00	3,33	3,33	0,00	0,00
U	2008	17961	1.01.04	1.05.03.	1.18	438,00	0,00	438,00	438,00	0,00	0,00
U	2008	785	2.18.05	1.05.02.	1.03	14,00	14,00	0,00	0,00	0,00	0,00
U	2008	286	1.01.01	1.04.17.	1.03	0,01	0,01	0,00	0,00	0,00	0,00
U	2008	1276	2.18.05	1.05.02.	1.03	0,01	0,01	0,00	0,00	0,00	0,00
U	2008	2551	1.01.01	1.04.15.	1.04	732,00	0,00	732,00	0,00	732,00	0,00
U	2008	1532	1.01.03.02.	1.04.23.	1.03	55,69	0,00	55,69	0,00	55,69	0,00
U	2008	3750	2.15.03.12.	1.05.02.	1.14	436,36	436,36	0,00	0,00	0,00	0,00
U	2008	3203	2.15.01.03.02	1.05.01.	1.13	150,54	150,54	0,00	0,00	0,00	0,00

## XVII LEGISLATURA - DISEGNI DI LEGGE E RELAZIONI - DOCUMENTI - DOC. XV, N. 49

U	2008	1376	1.01.01	1.04.17.	1.03	45,00	45,00	0,00	0,00	0,00	0,00
U	2008	7478	2.17.08.	1.05.09.	1.03	98,99	98,99	0,00	0,00	0,00	0,00
U	2008	2972	2.15.02.04.04	1.03.16.	1.17	3.606,64	0,00	3.606,64	594,02	3.012,62	0,00
U	2008	656	1.01.01	1.04.17.	1.03	702,00	0,00	702,00	0,00	702,00	0,00
U	2008	9236	1.02.01.	2.11.02.	1.08	5.494,35	0,00	5.494,35	0,00	5.494,35	0,00
U	2008	9274	2.17.08.	1.05.02.	1.03	51,30	51,30	0,00	0,00	0,00	0,00
U	2008	9574	2.15.01.02.03	1.05.04.	1.12	1.255,00	1.255,00	0,00	0,00	0,00	0,00
U	2008	11117	1.02.06.	2.11.02.	1.01	720,60	0,00	720,60	0,00	720,60	0,00
U	2008	13352	2.16.02	1.05.03.	1.19.001	0,82	0,00	0,82	0,82	0,00	0,00
U	2008	13804	2.05.17.	2.10.01.	1.03	25,61	25,61	0,00	0,00	0,00	0,00
U	2008	11217	1.06.10.03	1.05.08.	1.03	11,40	11,40	0,00	0,00	0,00	0,00
U	2008	13893	1.02.01.	2.11.02.	1.01	114,07	0,00	114,07	114,07	0,00	0,00
U	2008	10250	2.02.08.03	2.11.01.	1.10	90.148,71	0,00	90.148,71	76.331,03	13.817,68	0,00
U	2008	12832	1.01.03.06.	1.05.10.	1.19.001	4.284,00	0,00	4.284,00	4.284,00	0,00	0,00
U	2008	10281	1.01.04	1.05.13.	1.18	2.794,55	2.794,55	0,00	0,00	0,00	0,00
U	2008	10907	1.01.01	1.04.17.	1.07	4.487,40	0,00	4.487,40	4.487,40	0,00	0,00
U	2008	11855	1.01.01	1.04.07.	1.11	108,00	108,00	0,00	0,00	0,00	0,00
U	2008	18760	1.01.04	1.05.02.	1.08	641,45	641,45	0,00	0,00	0,00	0,00
U	2008	18766	1.01.04	1.05.09.	1.08	45,76	45,76	0,00	0,00	0,00	0,00
U	2008	15667	1.01.02.01	1.05.08.	1.08	1.969,01	1.969,01	0,00	0,00	0,00	0,00
U	2008	18670	1.01.02.03	2.10.02.	1.11	172,43	0,00	172,43	86,22	0,00	86,21
U	2008	19030	1.01.02.01	1.05.08.	1.08	39.713,41	39.713,41	0,00	0,00	0,00	0,00
U	2008	14612	2.02.19.	1.05.01.	1.07	543,00	543,00	0,00	0,00	0,00	0,00
U	2008	17981	1.01.01	2.09.01.	1.07	2.046,00	0,00	2.046,00	2.046,00	0,00	0,00
U	2008	18338	1.01.02.01	1.05.08.	1.04	5.425,00	0,17	5.424,83	5.424,83	0,00	0,00
U	2008	18358	2.05.17.	1.05.08.	1.03	1.608,80	689,80	919,00	919,00	0,00	0,00
U	2008	17777	2.01.03	1.05.01.	0.01	4.833,75	0,00	4.833,75	4.833,75	0,00	0,00
U	2008	17857	2.15.02.15.01	1.03.04.	1.17	3.505,18	0,00	3.505,18	0,00	3.505,18	0,00
U	2008	17858	2.15.02.15.01	1.03.16.	1.17	1.398,13	0,00	1.398,13	0,00	1.398,13	0,00
U	2008	15770	1.01.03.06.	1.05.03.	1.19.001	156,00	0,00	156,00	132,00	0,00	24,00
U	2008	14870	2.15.02.03.01	1.03.04.	1.17	12.423,43	0,00	12.423,43	0,00	12.423,43	0,00
U	2008	18701	1.01.02.03	2.10.02.	1.08	74,43	74,43	0,00	0,00	0,00	0,00
U	2008	14976	1.01.03.06.	1.05.03.	1.19.001	226,34	0,00	226,34	226,34	0,00	0,00
U	2008	18272	1.01.02.02.02	1.05.08.	1.03	0,05	0,05	0,00	0,00	0,00	0,00
U	2008	18280	2.15.01.07.03	1.05.08.	1.03	0,98	0,98	0,00	0,00	0,00	0,00
U	2008	16408	1.01.01	2.09.03.	1.03	3.915,00	3.915,00	0,00	0,00	0,00	0,00
U	2008	17880	1.01.02.01	1.05.01.	1.02	238,80	0,00	238,80	238,80	0,00	0,00
U	2008	16674	2.02.19.	1.05.01.	1.07	1.198,53	0,00	1.198,53	1.198,53	0,00	0,00
U	2008	17231	2.02.03.01	1.03.04.	1.09	582,71	0,00	582,71	582,71	0,00	0,00
U	2008	15100	1.01.01	1.04.17.	1.07	98,72	98,72	0,00	0,00	0,00	0,00
U	2008	17599	1.01.01	1.04.17.	1.03	960,00	0,00	960,00	0,00	960,00	0,00
U	2008	17392	2.15.02.08.02	1.05.08.	1.17	1.112,52	1.112,52	0,00	0,00	0,00	0,00
U	2008	21973	2.15.01.02.03	1.03.04.	1.09	112,76	112,76	0,00	0,00	0,00	0,00
U	2008	19286	0.01.03	2.09.04.	0.01	300,00	0,00	300,00	0,00	300,00	0,00
U	2008	19316	2.05.04.06	1.05.01.	1.03	332,97	332,97	0,00	0,00	0,00	0,00
U	2008	22668	1.06.09.19	1.05.02.	1.14	119,78	119,78	0,00	0,00	0,00	0,00
U	2008	22669	2.05.04.07	2.10.01.	1.02	3.038,00	0,00	3.038,00	0,00	3.038,00	0,00
U	2008	22710	2.02.02.	2.09.02.	1.09	2,32	2,32	0,00	0,00	0,00	0,00
U	2008	19896	1.01.01	1.04.21.	1.05	139,50	0,00	139,50	139,50	0,00	0,00
U	2008	20645	2.15.01.05.04	1.05.08.	1.03	0,08	0,08	0,00	0,00	0,00	0,00
U	2008	20693	0.01.04.	1.03.12.	1.19.003	1.917,86	501,24	1.416,62	1.416,62	0,00	0,00
U	2008	22847	0.02.02.	2.10.02.	1.03	14,85	0,00	14,85	14,85	0,00	0,00
U	2008	22908	1.01.02.03	2.10.02.	1.09	60,00	60,00	0,00	0,00	0,00	0,00
U	2008	20842	1.01.02.03	2.10.02.	1.14	157,50	157,50	0,00	0,00	0,00	0,00
U	2008	23140	1.01.02.01	1.05.08.	1.02	18.797,16	0,00	18.797,16	5.704,26	13.092,90	0,00
U	2008	23049	1.01.03.02.	1.04.18.	1.03	2.090,10	0,00	2.090,10	0,00	2.090,10	0,00
U	2008	21621	2.02.01.01	2.10.01.	1.03	48,00	48,00	0,00	0,00	0,00	0,00
U	2008	23058	2.05.02.	1.05.02.	1.19.001	11.000,00	11.000,00	0,00	0,00	0,00	0,00
U	2008	23069	1.01.01	2.09.05.	1.07	10.649,12	0,00	10.649,12	10.649,12	0,00	0,00
U	2008	20810	2.15.01.09.03	1.03.04.	1.02	42.600,00	0,00	42.600,00	0,00	42.600,00	0,00
U	2008	20811	2.15.01.09.03	1.03.04.	1.02	42.600,00	0,00	42.600,00	0,00	42.600,00	0,00
U	2008	21531	2.15.02.10.01	1.03.04.	1.17	20.709,61	0,00	20.709,61	1.280,67	19.428,94	0,00
U	2008	23182	1.06.07.01	1.05.02.	1.14	55,00	55,00	0,00	0,00	0,00	0,00
U	2008	20895	1.02.01.	1.04.15.	1.12	7.200,00	7.200,00	0,00	0,00	0,00	0,00
U	2008	21286	2.02.09.01	1.05.02.	1.08	0,02	0,02	0,00	0,00	0,00	0,00
U	2008	19375	2.15.02.15.01	1.05.01.	1.03	0,01	0,01	0,00	0,00	0,00	0,00
U	2008	19410	1.01.02.01	1.05.08.	1.07	12.158,41	1.608,61	10.549,80	10.549,80	0,00	0,00
U	2008	23229	2.15.01.08.02	1.03.08.	1.06	2.815,14	0,00	2.815,14	2.815,14	0,00	0,00
U	2008	23523	0.01.01.	1.03.05.	0.01	19,12	19,12	0,00	0,00	0,00	0,00
U	2008	23525	0.01.01.	1.03.06.	0.01	20.600,00	20.600,00	0,00	0,00	0,00	0,00
U	2008	23550	2.15.01.02.03	1.03.02.	1.09	131,19	131,19	0,00	0,00	0,00	0,00
U	2008	23571	1.01.02.01	1.05.01.	1.02	636,11	0,00	636,11	628,78	7,33	0,00
U	2008	23620	2.02.08.06	2.10.01.	1.10	559,77	0,00	559,77	0,00	559,77	0,00
U	2008	23138	1.01.04	1.05.13.	1.05	9,52	0,00	9,52	9,52	0,00	0,00
U	2008	5856	2.15.01.04.25	1.03.16.	1.14	1.061,99	1.041,06	20,93	20,93	0,00	0,00
U	2008	13266	1.01.02.03	2.10.02.	1.03	0,02	0,02	0,00	0,00	0,00	0,00
U	2008	22757	2.02.08.01	2.10.01.	1.19.001	15.443,11	0,00	15.443,11	0,00	15.443,11	0,00
U	2008	11840	1.06.09.15	1.05.08.	1.08	72,40	72,40	0,00	0,00	0,00	0,00
U	2008	11431	1.06.09.06	2.10.01.	1.03	0,80	0,80	0,00	0,00	0,00	0,00
U	2008	11577	2.15.02.02.03	1.03.04.	1.14	1.118,87	0,00	1.118,87	0,00	1.118,87	0,00
U	2008	11578	2.15.02.02.03	1.03.16.	1.14	41,79	0,00	41,79	41,79	0,00	0,00
U	2008	18741	2.02.08.07	2.10.01.	1.10	60,00	60,00	0,00	0,00	0,00	0,00
U	2008	18490	1.13.02	2.10.01.	1.12	10.560,06	0,00	10.560,06	10.560,06	0,00	0,00
U	2008	19032	1.01.02.03	2.10.02.	1.03	86,00	1,00	85,00	85,00	0,00	0,00
U	2008	19097	1.01.02.03	2.10.02.	1.03	114,69	0,00	114,69	114,69	0,00	0,00
U	2008	19105	1.01.02.03	1.05.04.	1.03	56,85	56,85	0,00	0,00	0,00	0,00
U	2008	16138	1.06.09.11	1.05.02.	1.12	285,00	285,00	0,00	0,00	0,00	0,00
U	2008	22296	0.02.02.	1.05.08.	1.03	1,32	1,32	0,00	0,00	0,00	0,00

## XVII LEGISLATURA - DISEGNI DI LEGGE E RELAZIONI - DOCUMENTI - DOC. XV, N. 49

U	2008	22297	0.02.02.	1.05.08.	1.03	1,32	1,32	0,00	0,00	0,00	0,00
U	2008	22302	0.01.04.	1.03.12.	1.11	1.010,00	996,71	13,29	13,29	0,00	0,00
U	2008	18354	1.01.02.01	1.05.08.	1.03	679,70	0,00	679,70	679,70	0,00	0,00
U	2008	15411	1.01.02.01	1.05.08.	1.03	0,03	0,03	0,00	0,00	0,00	0,00
U	2008	18395	2.01.04.02	1.05.02.	1.14	23,06	23,06	0,00	0,00	0,00	0,00
U	2008	18276	1.01.01	1.04.02.	1.11	162,00	162,00	0,00	0,00	0,00	0,00
U	2008	16860	2.02.08.01	2.10.01.	1.19.001	2.141,58	0,00	2.141,58	0,00	2.141,58	0,00
U	2008	16377	1.02.06.	2.10.04.	1.01	2.448,00	52,03	2.395,97	2.395,97	0,00	0,00
U	2008	15024	1.06.09.06	1.05.08.	1.03	0,03	0,03	0,00	0,00	0,00	0,00
U	2008	16737	1.01.02.01	1.05.08.	1.03	0,08	0,08	0,00	0,00	0,00	0,00
U	2008	14136	1.01.01	1.04.23.	1.07	34,81	34,81	0,00	0,00	0,00	0,00
U	2008	14137	1.01.01	1.04.23.	1.07	34,81	34,81	0,00	0,00	0,00	0,00
U	2008	16735	1.01.02.01	1.05.08.	1.03	12,66	12,66	0,00	0,00	0,00	0,00
U	2008	17577	0.01.01.	4.18.02.	0.01	185,73	0,00	185,73	185,73	0,00	0,00
U	2008	17587	1.01.01	1.04.02.	1.03	30,64	30,64	0,00	0,00	0,00	0,00
U	2008	16196	0.01.01.	4.18.03.	0.01	7,04	0,00	7,04	7,04	0,00	0,00
U	2008	22670	0.02.02.	1.05.08.	1.03	1,32	1,32	0,00	0,00	0,00	0,00
U	2008	19431	2.02.08.07	2.10.01.	1.19.001	2.164.556,00	0,00	2.164.556,00	1.074.783,00	1.079.280,00	10.493,00
U	2008	20232	2.15.04.08.	2.10.01.	1.03	252,00	252,00	0,00	0,00	0,00	0,00
U	2008	22850	0.02.02.	1.05.06.	1.03	5.850,00	5.850,00	0,00	0,00	0,00	0,00
U	2008	22876	0.01.01.	4.18.07.	0.01	2.000,00	0,00	2.000,00	2.000,00	0,00	0,00
U	2008	22877	0.01.01.	4.18.07.	0.01	59,10	0,00	59,10	59,10	0,00	0,00
U	2008	22156	2.15.02.15.01	1.05.02.	1.17	2.160,00	0,00	2.160,00	2.160,00	0,00	0,00
U	2008	22979	1.01.02.03	1.05.04.	1.12	1.000,00	0,00	1.000,00	0,00	1.000,00	0,00
U	2008	21457	0.02.01.	1.04.24.	0.01	514,20	514,20	0,00	0,00	0,00	0,00
U	2008	22324	1.01.02.03	1.05.04.	1.06	1.437,00	0,00	1.437,00	0,00	0,00	1.437,00
U	2008	19729	1.06.03.01	1.05.02.	1.10	186,96	0,00	186,96	0,00	186,96	0,00
U	2008	19733	1.01.01	1.04.17.	1.02	840,46	0,00	840,46	840,46	0,00	0,00
U	2008	22498	1.01.01	1.04.02.	1.03	0,02	0,02	0,00	0,00	0,00	0,00
U	2008	23149	0.01.01.	4.18.07.	0.01	8.907,12	0,00	8.907,12	8.907,12	0,00	0,00
U	2008	23004	1.01.02.03	2.10.02.	1.07	320,21	0,00	320,21	320,21	0,00	0,00
U	2008	23047	1.01.01	1.03.12.	1.09	3.672,00	3.672,00	0,00	0,00	0,00	0,00
U	2008	20828	1.01.02.01	1.05.01.	0.01	278,59	0,00	278,59	278,59	0,00	0,00
U	2008	20831	1.01.02.01	1.05.01.	0.01	574,85	0,00	574,85	574,85	0,00	0,00
U	2008	20959	2.15.01.02.03	1.05.02.	1.17	1.524,00	0,00	1.524,00	0,00	0,00	1.524,00
U	2008	21304	1.01.02.03	2.10.02.	1.03	0,33	0,00	0,33	0,33	0,00	0,00
U	2008	19384	1.01.01	1.04.02.	1.03	0,08	0,08	0,00	0,00	0,00	0,00
U	2008	23209	0.01.01.	4.18.07.	0.01	17.500,59	0,00	17.500,59	17.500,59	0,00	0,00
U	2008	23243	0.01.02.	1.04.10.	0.01	3.714,86	0,00	3.714,86	0,00	3.714,86	0,00
U	2008	16812	1.02.10.	2.11.02.	1.09	9.900,00	0,00	9.900,00	9.900,00	0,00	0,00
U	2008	9778	0.01.01.	4.18.07.	1.05	7.499,70	0,00	7.499,70	7.499,70	0,00	0,00
U	2008	8970	2.15.02.02.02	1.05.08.	1.14	12.102,48	0,00	12.102,48	0,00	12.102,48	0,00
U	2008	670	1.09.06	1.05.01.	1.03	0,01	0,01	0,00	0,00	0,00	0,00
U	2008	671	1.09.06	1.05.01.	1.03	0,01	0,01	0,00	0,00	0,00	0,00
U	2008	3164	2.02.08.01	2.10.01.	1.19.001	8.566,28	0,00	8.566,28	0,00	8.566,28	0,00
U	2008	3972	0.01.01.	1.03.15.	0.01	500,00	0,00	500,00	500,00	0,00	0,00
U	2008	23381	1.06.03.01	1.05.01.	1.10	457,75	457,75	0,00	0,00	0,00	0,00
U	2008	626	0.01.03	1.04.22.	0.01	2.000,00	0,00	2.000,00	0,00	2.000,00	0,00
U	2008	589	0.01.01.	4.18.07.	1.03	0,02	0,00	0,02	0,00	0,02	0,00
U	2008	9505	2.01.04.02	1.05.02.	1.19.001	56,40	0,00	56,40	0,00	56,40	0,00
U	2008	22088	1.01.02.01	1.05.08.	1.03	11.344,00	5.639,74	5.704,26	5.704,26	0,00	0,00
U	2008	334	0.01.03	1.04.02.	0.01	762,22	0,00	762,22	0,00	762,22	0,00
U	2008	4567	2.02.01.03	1.05.02.	1.07	286,92	0,00	286,92	0,00	0,00	286,92
U	2008	23524	0.01.01.	1.03.16.	0.01	7.000,00	7.000,00	0,00	0,00	0,00	0,00
U	2008	23526	0.01.01.	1.03.16.	0.01	6.800,00	6.800,00	0,00	0,00	0,00	0,00
U	2008	23528	0.01.01.	1.03.16.	0.01	9.300,00	9.300,00	0,00	0,00	0,00	0,00
U	2008	23532	0.01.01.	1.03.16.	0.01	43.400,00	43.400,00	0,00	0,00	0,00	0,00
U	2008	23536	0.01.01.	1.03.22.	0.01	18.311,45	0,00	18.311,45	0,00	18.311,45	0,00
U	2008	23537	0.01.01.	1.03.22.	0.01	6.000,00	0,00	6.000,00	0,00	6.000,00	0,00
U	2008	23538	0.01.01.	1.03.22.	0.01	8.900,00	0,00	8.900,00	0,00	8.900,00	0,00
U	2008	23539	0.01.01.	1.03.22.	0.01	22.000,00	0,00	22.000,00	0,00	22.000,00	0,00
U	2008	23551	0.01.01.	1.03.22.	0.01	9.600,00	0,00	9.600,00	0,00	9.600,00	0,00
U	2008	23552	0.01.01.	1.03.22.	0.01	3.400,00	0,00	3.400,00	0,00	3.400,00	0,00
U	2008	23553	0.01.01.	1.03.22.	0.01	8.400,00	0,00	8.400,00	0,00	8.400,00	0,00
U	2008	23554	0.01.01.	1.03.22.	0.01	3.400,00	0,00	3.400,00	0,00	3.400,00	0,00
U	2008	23555	0.01.01.	1.03.22.	0.01	15.200,00	0,00	15.200,00	0,00	15.200,00	0,00
U	2008	23556	0.01.01.	1.03.22.	0.01	5.500,00	0,00	5.500,00	0,00	5.500,00	0,00
U	2008	23557	0.01.01.	1.03.22.	0.01	27.200,00	0,00	27.200,00	0,00	27.200,00	0,00
U	2008	23558	0.01.01.	1.03.22.	0.01	13.600,00	0,00	13.600,00	0,00	13.600,00	0,00
U	2008	23559	0.01.01.	1.03.22.	0.01	27.200,00	0,00	27.200,00	0,00	27.200,00	0,00
U	2008	23560	0.01.01.	1.03.22.	0.01	13.600,00	0,00	13.600,00	0,00	13.600,00	0,00
U	2008	19553	0.01.01.	4.18.06.	1.09	0,95	0,00	0,95	0,95	0,00	0,00
U	2008	19556	0.01.01.	4.18.06.	1.09	11,20	0,00	11,20	11,20	0,00	0,00
U	2009	2318	1.01.04	1.05.03.	1.07	13.333,43	0,00	13.333,43	8.957,44	3.919,99	456,00
U	2009	2419	1.01.01	1.04.02.	1.07	141,60	0,00	141,60	0,00	0,00	141,60
U	2009	2471	1.01.01	2.09.01.	1.12	2.304,00	2.304,00	0,00	0,00	0,00	0,00
U	2009	2553	2.02.04.01	1.05.08.	1.03	4.520,91	0,00	4.520,83	4.520,83	0,00	0,00
U	2009	2587	0.01.01.	1.02.05.	0.01	7,10	7,10	0,00	0,00	0,00	0,00
U	2009	3408	0.01.01.	1.02.05.	0.01	0,01	0,01	0,00	0,00	0,00	0,00
U	2009	3456	1.01.01	1.04.17.	1.12	312,00	0,00	312,00	0,00	312,00	0,00
U	2009	3901	1.01.02.01	1.03.04.	1.14	5.839,00	0,00	5.839,00	0,00	5.839,00	0,00
U	2009	3953	1.01.01	1.04.17.	1.01	2.562,07	0,00	2.562,07	2.562,07	0,00	0,00
U	2009	4333	2.02.08.03	2.11.01.	1.10	1.382.362,68	703.522,49	678.840,19	443.171,34	235.668,85	0,00
U	2009	4414	2.02.01.01	2.10.01.	1.03	3,50	0,00	3,50	3,50	0,00	0,00
U	2009	4437	0.01.01.	4.18.01.	1.12	0,02	0,00	0,02	0,02	0,00	0,00
U	2009	4462	1.06.09.17	1.05.04.	1.06	112,00	0,00	112,00	0,00	112,00	0,00
U	2009	4624	2.15.02.15.01	1.05.01.	1.03	329,04	329,04	0,00	0,00	0,00	0,00
U	2009	4827	2.05.04.04	1.05.01.	1.03	0,04	0,04	0,00	0,00	0,00	0,00

## XVII LEGISLATURA - DISEGNI DI LEGGE E RELAZIONI - DOCUMENTI - DOC. XV, N. 49

U	2009	4983	2.15.02.10.01	1.03.04.	1.09	480,97	480,97	0,00	0,00	0,00	0,00
U	2009	4984	2.15.02.10.01	1.03.16.	1.09	151,47	151,47	0,00	0,00	0,00	0,00
U	2009	5021	2.15.02.20.01	1.05.01.	1.17	3.121,35	0,00	3.121,35	3.121,35	0,00	0,00
U	2009	5260	1.01.01	1.04.04.	1.14	130,65	57,89	72,76	72,76	0,00	0,00
U	2009	5278	2.15.02.06.02	1.03.04.	1.13	781,51	0,00	781,51	0,00	781,51	0,00
U	2009	5320	2.05.04.05	1.05.01.	1.05	228,61	0,00	228,61	228,61	0,00	0,00
U	2009	5470	1.01.02.01	1.05.05.	1.06	1.100,00	0,00	1.100,00	1.100,00	0,00	0,00
U	2009	5941	2.02.09.01	1.05.02.	1.08	0,01	0,01	0,00	0,00	0,00	0,00
U	2009	6325	0.01.03.	1.04.25.	0.01	1.624,17	0,00	1.624,17	0,00	1.624,17	0,00
U	2009	6439	0.01.01.	1.02.05.	0.01	596,05	596,05	0,00	0,00	0,00	0,00
U	2009	6716	1.06.07.06	1.05.04.	1.03	174,26	132,53	41,73	41,73	0,00	0,00
U	2009	7094	1.01.01	1.04.04.	1.14	399,77	0,00	399,77	399,77	0,00	0,00
U	2009	7313	1.01.01	1.04.22.	1.02	1.452,00	0,00	1.452,00	1.004,40	447,60	0,00
U	2009	7484	2.15.04.08.	1.05.02.	1.03	197,06	0,00	197,06	0,00	197,06	0,00
U	2009	7773	2.15.02.05.05	1.03.04.	1.13	694,49	0,00	694,49	0,00	694,49	0,00
U	2009	7899	2.15.01.07.06	1.05.08.	1.02	9.643,69	0,00	9.643,69	9.643,69	0,00	0,00
U	2009	8075	2.17.08.	1.05.09.	1.03	10.500,92	0,00	10.500,92	10.500,92	0,00	0,00
U	2009	8163	1.01.01	1.04.21.	1.05	0,02	0,00	0,02	0,02	0,00	0,00
U	2009	8305	1.01.02.01	1.05.14.	1.03	65,00	65,00	0,00	0,00	0,00	0,00
U	2009	8412	2.15.01.02.03	1.05.10.	1.07	180,00	0,00	180,00	0,00	0,00	180,00
U	2009	8656	2.15.02.05.05	1.03.16.	1.15	1.760,51	0,00	1.760,51	1.760,51	0,00	0,00
U	2009	8669	2.15.02.05.05	1.03.04.	1.14	12.719,35	0,00	12.719,35	12.719,35	0,00	0,00
U	2009	8670	2.15.02.05.05	1.03.16.	1.14	2.079,91	915,51	1.164,40	1.164,40	0,00	0,00
U	2009	8753	2.15.01.03.02	1.05.01.	1.04	1.000,00	354,84	645,16	645,16	0,00	0,00
U	2009	8900	2.05.17.	2.10.01.	1.03	227,35	227,35	0,00	0,00	0,00	0,00
U	2009	8953	2.15.01.03.02	1.06.01.	1.13	22.500,00	0,00	22.500,00	22.500,00	0,00	0,00
U	2009	8997	2.16.05.05	1.05.08.	1.08	84,88	84,88	0,00	0,00	0,00	0,00
U	2009	9061	2.15.02.06.02	1.03.04.	1.13	1.127,71	0,00	1.127,71	0,00	1.127,71	0,00
U	2009	9064	2.15.02.05.05	1.03.04.	1.13	138,15	0,00	138,15	0,00	138,15	0,00
U	2009	9067	2.15.02.05.05	1.03.08.	1.13	500,00	0,00	500,00	0,00	500,00	0,00
U	2009	9069	2.15.02.06.02	1.03.04.	1.13	145,24	0,00	145,24	0,00	145,24	0,00
U	2009	9071	2.15.02.15.01	1.05.01.	1.03	0,96	0,96	0,00	0,00	0,00	0,00
U	2009	9189	2.05.04.07	1.05.02.	1.02	289,49	0,00	289,49	0,00	289,49	0,00
U	2009	9269	2.15.01.02.03	1.06.01.	1.17	7.000,00	0,00	7.000,00	7.000,00	0,00	0,00
U	2009	9314	1.01.02.01	1.05.02.	1.03	81,60	81,60	0,00	0,00	0,00	0,00
U	2009	9456	2.05.13.	1.05.05.	1.17	20,00	20,00	0,00	0,00	0,00	0,00
U	2009	9955	1.01.01	1.04.05.	1.08	48,79	48,79	0,00	0,00	0,00	0,00
U	2009	10142	2.15.02.08.02	1.05.02.	1.13	85,68	85,68	0,00	0,00	0,00	0,00
U	2009	10174	2.02.09.01	1.05.02.	1.08	35,88	35,88	0,00	0,00	0,00	0,00
U	2009	10187	1.01.02.01	1.05.08.	1.08	106,27	106,27	0,00	0,00	0,00	0,00
U	2009	10304	2.15.02.06.02	1.03.16.	1.13	222,40	0,00	222,40	222,40	0,00	0,00
U	2009	10415	2.15.02.15.01	1.05.01.	1.03	15,67	15,67	0,00	0,00	0,00	0,00
U	2009	10460	1.06.10.03	1.05.08.	1.03	53,90	53,90	0,00	0,00	0,00	0,00
U	2009	10478	0.01.01.	1.02.05.	0.01	1,00	1,00	0,00	0,00	0,00	0,00
U	2009	10490	2.15.02.05.05	1.03.16.	1.13	801,70	0,00	801,70	309,39	492,31	0,00
U	2009	10642	2.15.02.05.05	1.03.04.	1.13	1.510,97	0,00	1.510,97	0,00	1.510,97	0,00
U	2009	10686	2.01.04.03	1.03.04.	1.14	0,68	0,68	0,00	0,00	0,00	0,00
U	2009	10687	2.01.04.03	1.03.16.	1.14	0,50	0,00	0,50	0,50	0,00	0,00
U	2009	10722	1.01.02.01	1.03.16.	1.14	482,68	0,00	482,68	426,84	55,84	0,00
U	2009	11021	2.15.01.09.03	1.03.04.	1.02	42.600,00	0,00	42.600,00	0,00	42.600,00	0,00
U	2009	11177	2.01.04.02	2.10.01.	1.14	336,30	336,30	0,00	0,00	0,00	0,00
U	2009	11404	0.01.03.	1.07.02.	0.01	241,07	0,00	241,07	40,22	200,85	0,00
U	2009	11469	2.02.08.07	1.04.05.	1.10	300,00	0,00	300,00	300,00	0,00	0,00
U	2009	11476	2.15.01.04.20	1.05.09.	1.12	13.028,43	4.681,71	8.346,72	8.346,72	0,00	0,00
U	2009	11505	2.15.01.02.03	1.03.04.	1.13	4.687,84	0,00	4.687,84	0,00	4.687,84	0,00
U	2009	11513	1.01.02.01	1.05.02.	1.03	180,00	180,00	0,00	0,00	0,00	0,00
U	2009	11805	2.15.02.08.02	1.05.02.	1.13	18,20	18,20	0,00	0,00	0,00	0,00
U	2009	11944	2.01.02	1.05.01.	0.01	3.205,53	0,00	3.205,53	3.205,53	0,00	0,00
U	2009	11989	2.15.01.02.03	1.03.04.	1.17	25.000,00	25.000,00	0,00	0,00	0,00	0,00
U	2009	11990	2.15.01.02.03	1.03.08.	1.17	7.000,00	7.000,00	0,00	0,00	0,00	0,00
U	2009	11991	0.01.04.	1.03.15.	0.01	600,00	0,00	600,00	600,00	0,00	0,00
U	2009	11992	2.15.01.02.03	1.03.16.	1.17	6.000,00	6.000,00	0,00	0,00	0,00	0,00
U	2009	11993	2.15.02.20.01	1.03.04.	1.17	10.267,76	0,00	10.267,76	7.308,93	2.958,83	0,00
U	2009	11994	2.15.02.20.01	1.03.16.	1.17	4.487,74	0,00	4.487,74	4.227,34	260,40	0,00
U	2009	12121	2.15.02.06.02	1.03.16.	1.13	148,00	0,00	148,00	148,00	0,00	0,00
U	2009	12254	1.01.01	1.04.22.	1.07	1.320,00	0,00	1.320,00	0,00	1.320,00	0,00
U	2009	12314	1.06.07.01	1.05.02.	1.14	29,85	29,85	0,00	0,00	0,00	0,00
U	2009	12786	2.01.02	1.05.01.	0.01	112,80	0,00	112,80	112,80	0,00	0,00
U	2009	13071	2.15.04.08.	1.05.02.	1.03	264,60	264,60	0,00	0,00	0,00	0,00
U	2009	13162	1.01.02.01	1.04.06.	1.14	104,35	104,35	0,00	0,00	0,00	0,00
U	2009	13245	1.02.01.	2.11.02.	1.01	628,43	0,00	628,43	0,00	0,00	628,43
U	2009	13280	1.01.01	1.04.22.	1.07	910,80	0,00	910,80	910,80	0,00	0,00
U	2009	13299	1.01.02.01	1.05.06.	1.06	2.520,00	0,00	2.520,00	0,00	2.520,00	0,00
U	2009	13383	1.01.01	1.04.04.	1.15	1.502,97	1.502,97	0,00	0,00	0,00	0,00
U	2009	13407	1.01.04	1.05.02.	1.01	220,30	220,30	0,00	0,00	0,00	0,00
U	2009	13907	2.15.01.12.01	1.05.02.	1.19.001	457,60	0,00	457,60	457,60	0,00	0,00
U	2009	14011	1.01.03.02.	1.04.17.	1.03	132,24	40,28	91,96	91,96	0,00	0,00
U	2009	14016	1.01.01	2.09.01.	1.03	10,39	10,39	0,00	0,00	0,00	0,00
U	2009	14108	2.15.02.05.05	1.03.04.	1.13	2.295,05	0,00	2.295,05	0,00	2.295,05	0,00
U	2009	14319	2.15.02.20.01	1.03.16.	1.09	419,12	0,00	419,12	419,12	0,00	0,00
U	2009	14434	1.01.01	2.09.03.	1.07	3.192,00	0,00	3.192,00	0,00	3.192,00	0,00
U	2009	14537	1.01.02.01	1.03.04.	1.14	4.893,79	0,00	4.893,79	0,00	4.893,79	0,00
U	2009	14538	2.15.01.03.02	1.05.02.	1.18	28,45	28,45	0,00	0,00	0,00	0,00
U	2009	14539	1.01.02.01	1.03.16.	1.14	2.272,10	0,00	2.272,10	0,00	2.272,10	0,00
U	2009	14580	0.01.03.	1.04.23.	0.01	1.534,41	0,00	1.534,41	0,00	1.534,41	0,00
U	2009	14583	0.01.03.	1.04.23.	0.01	2.819,50	0,00	2.819,50	0,00	2.819,50	0,00
U	2009	14834	2.15.02.05.05	1.03.04.	1.13	2.642,05	0,00	2.642,05	197,45	2.444,60	0,00
U	2009	14874	1.01.03.02.	1.04.18.	1.03	44,00	44,00	0,00	0,00	0,00	0,00

## XVII LEGISLATURA - DISEGNI DI LEGGE E RELAZIONI - DOCUMENTI - DOC. XV, N. 49

U	2009	14889	1.02.02.	2.11.02.	1.03	0,01	0,01	0,00	0,00	0,00	0,00
U	2009	14922	1.02.01.	2.11.02.	1.07	35.125,20	0,00	35.125,20	0,00	35.125,20	0,00
U	2009	14984	1.01.02.01	1.05.08.	1.18	9.513,48	6,96	9.506,52	9.506,52	0,00	0,00
U	2009	15010	0.01.01.	1.02.05.	0.01	632,75	0,00	632,75	632,75	0,00	0,00
U	2009	15077	2.02.04.01	2.10.01.	1.03	23,88	23,88	0,00	0,00	0,00	0,00
U	2009	15165	2.15.02.05.05	1.05.06.	1.13	255,43	106,52	148,91	148,91	0,00	0,00
U	2009	15181	2.05.18.01	1.05.10.	0.01	18.564,00	0,00	18.564,00	18.564,00	0,00	0,00
U	2009	15398	0.01.04.	1.03.12.	1.12	5.335,00	3.335,00	2.000,00	0,00	2.000,00	0,00
U	2009	15441	1.01.01	1.04.15.	1.04	1.080,00	0,00	1.080,00	0,00	1.080,00	0,00
U	2009	15449	1.01.01	1.04.17.	1.06	5.455,36	0,00	5.455,36	900,00	4.555,36	0,00
U	2009	15590	1.01.02.01	1.05.01.	1.03	16,50	16,50	0,00	0,00	0,00	0,00
U	2009	15672	2.15.02.21.01	1.06.01.	1.17	1.633,34	1.633,34	0,00	0,00	0,00	0,00
U	2009	15728	2.15.02.05.05	1.03.16.	1.15	1.068,32	1.068,32	0,00	0,00	0,00	0,00
U	2009	15790	1.01.01	1.04.17.	1.06	288,00	0,00	288,00	288,00	0,00	0,00
U	2009	15805	2.15.01.02.03	1.05.15.	1.17	4,80	4,80	0,00	0,00	0,00	0,00
U	2009	16034	1.01.02.03	2.10.02.	1.11	762,00	0,00	762,00	0,00	762,00	0,00
U	2009	16080	2.15.02.15.02	1.05.09.	1.17	14.132,90	0,00	14.132,90	14.132,90	0,00	0,00
U	2009	16113	1.02.02.	2.11.02.	1.03	130,93	0,00	130,93	130,93	0,00	0,00
U	2009	16144	2.15.01.07.02	1.05.09.	1.17	8.832,57	0,00	8.832,57	8.832,57	0,00	0,00
U	2009	16145	2.15.01.07.02	1.05.09.	1.17	7.582,98	0,00	7.582,98	7.582,98	0,00	0,00
U	2009	16162	2.15.03.03.	1.03.04.	1.14	1.136,96	0,00	1.136,96	660,52	476,44	0,00
U	2009	16163	2.15.03.03.	1.03.16.	1.14	336,28	0,00	336,28	298,89	37,39	0,00
U	2009	16194	1.01.01	1.04.21.	1.07	12.381,43	0,00	12.381,43	12.381,43	0,00	0,00
U	2009	16225	1.13.17	1.03.04.	1.06	11.180,69	0,00	11.180,69	11.180,69	0,00	0,00
U	2009	16226	1.13.17	1.03.16.	1.06	5.775,57	0,00	5.775,57	3.688,64	2.086,93	0,00
U	2009	16278	1.01.01	1.04.07.	1.12	25,00	25,00	0,00	0,00	0,00	0,00
U	2009	16308	2.05.03.	1.05.02.	1.19.001	14.400,00	0,00	14.400,00	14.400,00	0,00	0,00
U	2009	16334	2.02.06.03	1.05.02.	1.07	126,50	0,00	126,50	0,00	0,00	126,50
U	2009	16346	1.01.01	1.04.04.	1.12	396,01	396,01	0,00	0,00	0,00	0,00
U	2009	16364	2.15.01.03.02	1.04.23.	1.14	3.000,00	3.000,00	0,00	0,00	0,00	0,00
U	2009	16367	1.06.07.06	1.05.04.	1.03	6,25	6,25	0,00	0,00	0,00	0,00
U	2009	16368	1.01.02.01	1.05.04.	1.03	3,48	0,00	0,00	0,00	0,00	0,00
U	2009	16420	1.02.01.	2.11.02.	1.01	2.815,20	0,00	2.815,20	0,00	2.815,20	0,00
U	2009	16509	1.01.02.03	2.10.02.	1.01	82,14	0,00	82,14	82,14	0,00	0,00
U	2009	16689	0.01.04.	1.03.12.	1.08	35,70	35,70	0,00	0,00	0,00	0,00
U	2009	16768	2.15.01.03.02	1.05.08.	1.04	5.737,22	0,00	5.737,22	5.737,22	0,00	0,00
U	2009	16934	1.01.02.02.01	1.04.02.	1.12	396,00	396,00	0,00	0,00	0,00	0,00
U	2009	16941	1.02.02.	2.11.02.	1.03	130,00	0,00	130,00	130,00	0,00	0,00
U	2009	17033	2.15.02.06.02	1.03.04.	1.13	4.490,63	0,00	4.490,63	4.490,63	0,00	0,00
U	2009	17141	1.01.01	1.04.04.	1.16	81,48	0,00	81,48	81,48	0,00	0,00
U	2009	17142	1.06.10.07	1.04.04.	1.16	109,76	0,00	109,76	109,76	0,00	0,00
U	2009	17368	1.01.02.01	1.05.08.	1.05	3.499,69	0,00	3.499,69	3.499,69	0,00	0,00
U	2009	17370	2.05.04.05	1.05.08.	1.05	11.435,64	0,00	11.435,64	11.435,64	0,00	0,00
U	2009	17378	1.01.02.01	2.10.01.	1.06	4.219,20	0,00	4.219,20	0,00	4.219,20	0,00
U	2009	17458	2.15.02.06.02	1.03.04.	1.15	4.694,42	0,00	4.694,42	4.694,42	0,00	0,00
U	2009	17547	1.02.01.	1.05.10.	1.02	7.417,44	0,00	7.417,44	0,00	7.417,44	0,00
U	2009	17560	1.01.03.02.	1.04.23.	1.03	240,00	0,00	240,00	240,00	0,00	0,00
U	2009	17620	2.15.01.07.07	1.05.08.	1.19.001	22.582,84	0,00	22.582,84	22.582,84	0,00	0,00
U	2009	17665	2.05.04.07	1.05.08.	1.02	5.704,26	0,00	5.704,26	5.704,26	0,00	0,00
U	2009	17683	2.05.04.09	1.05.01.	1.15	395,00	0,00	395,00	395,00	0,00	0,00
U	2009	17684	2.15.01.07.03	1.05.01.	1.15	351,94	0,00	351,94	351,94	0,00	0,00
U	2009	17828	1.01.01	1.04.19.	1.04	350,00	0,00	350,00	0,00	350,00	0,00
U	2009	17983	2.15.01.07.03	1.05.08.	1.03	1,28	1,28	0,00	0,00	0,00	0,00
U	2009	17986	1.01.02.05.05	1.05.10.	0.01	678,13	0,00	678,13	678,13	0,00	0,00
U	2009	18173	1.01.01	1.04.08.	1.12	1.625,40	0,00	1.625,40	1.625,40	0,00	0,00
U	2009	18199	1.01.02.01	1.05.04.	1.07	1.440,00	0,00	1.440,00	0,00	1.440,00	0,00
U	2009	18378	2.02.08.07	2.09.01.	1.10	31.140,00	0,00	31.140,00	31.140,00	0,00	0,00
U	2009	18408	2.15.02.02.03	1.05.01.	1.04	350,00	0,00	350,00	350,00	0,00	0,00
U	2009	18436	1.01.04	1.05.03.	1.18	2.628,00	0,00	2.628,00	2.628,00	0,00	0,00
U	2009	18452	2.15.01.02.03	1.03.04.	1.13	1.155,86	0,00	1.155,86	0,00	1.155,86	0,00
U	2009	18454	2.15.01.02.03	1.03.16.	1.13	84,39	84,39	0,00	0,00	0,00	0,00
U	2009	18495	1.01.01	1.04.19.	1.14	1.573,10	156,08	1.417,02	1.417,02	0,00	0,00
U	2009	18507	2.15.02.05.05	1.05.06.	1.13	303,92	303,92	0,00	0,00	0,00	0,00
U	2009	18508	2.15.02.05.05	1.05.06.	1.13	113,76	113,76	0,00	0,00	0,00	0,00
U	2009	18568	1.01.02.03	2.10.02.	1.18	1.205,92	0,00	1.205,92	361,87	844,05	0,00
U	2009	18654	2.15.03.02.	1.03.04.	1.13	5.257,36	0,00	5.257,36	0,00	5.257,36	0,00
U	2009	18655	2.15.03.02.	1.03.16.	1.13	84,38	84,38	0,00	0,00	0,00	0,00
U	2009	18674	1.01.02.03	2.10.02.	1.12	225,06	0,00	225,06	57,50	167,56	0,00
U	2009	18778	2.02.04.01	2.10.01.	1.03	0,01	0,01	0,00	0,00	0,00	0,00
U	2009	18779	2.02.04.01	2.10.01.	1.03	0,40	0,40	0,00	0,00	0,00	0,00
U	2009	18780	2.02.04.01	2.10.01.	1.03	184,21	184,21	0,00	0,00	0,00	0,00
U	2009	18781	2.02.04.01	2.10.01.	1.03	966,00	0,00	966,00	0,00	966,00	0,00
U	2009	18828	2.15.02.06.02	1.03.16.	1.13	32,20	32,20	0,00	0,00	0,00	0,00
U	2009	18879	2.15.02.29.01	1.05.02.	1.14	62,92	62,92	0,00	0,00	0,00	0,00
U	2009	18903	1.01.01	1.04.05.	1.15	11.500,00	11.500,00	0,00	0,00	0,00	0,00
U	2009	18904	1.01.01	1.04.21.	1.15	5.000,00	5.000,00	0,00	0,00	0,00	0,00
U	2009	19017	2.15.02.08.02	1.05.06.	1.13	186,55	186,55	0,00	0,00	0,00	0,00
U	2009	19019	2.15.02.10.02	1.05.08.	1.17	986,96	986,96	0,00	0,00	0,00	0,00
U	2009	19021	2.15.01.02.03	1.05.08.	1.17	986,96	986,96	0,00	0,00	0,00	0,00
U	2009	19090	1.01.01	1.04.04.	1.12	480,36	0,00	480,36	480,36	0,00	0,00
U	2009	19092	1.01.04	1.05.13.	1.12	584,79	584,79	0,00	0,00	0,00	0,00
U	2009	19108	1.01.02.02.01	1.05.08.	1.05	6.666,85	0,00	6.666,85	6.666,85	0,00	0,00
U	2009	19110	1.01.02.02.01	1.05.08.	1.05	11.500,05	0,00	11.500,05	11.500,05	0,00	0,00
U	2009	19152	1.01.02.02.01	1.05.08.	1.07	362,59	0,00	362,59	362,59	0,00	0,00
U	2009	19154	1.01.02.01	1.05.08.	1.07	573,36	0,00	573,36	573,36	0,00	0,00
U	2009	19155	1.01.02.01	1.05.08.	1.07	20.524,59	0,00	20.524,59	20.524,59	0,00	0,00
U	2009	19167	1.01.01	1.04.08.	1.14	4.206,99	3.046,95	1.160,04	1.160,04	0,00	0,00
U	2009	19168	1.01.01	1.05.14.	1.14	5.000,00	5.000,00	0,00	0,00	0,00	0,00



## XVII LEGISLATURA - DISEGNI DI LEGGE E RELAZIONI - DOCUMENTI - DOC. XV, N. 49

U	2009	19177	1.01.01	1.04.19.	1.18	2.500,00	0,00	2.500,00	2.218,50	281,50	0,00
U	2009	19417	2.02.01.01	1.05.01.	1.03	0,01	0,01	0,00	0,00	0,00	0,00
U	2009	19455	1.01.01	1.04.21	1.09	5.100,00	0,00	5.100,00	5.100,00	0,00	0,00
U	2009	19588	2.15.01.02.03	1.05.08.	1.17	2.057,48	0,00	2.057,48	2.057,48	0,00	0,00
U	2009	19592	2.15.01.02.03	1.03.04.	1.17	8.100,00	791,07	7.308,93	7.308,93	0,00	0,00
U	2009	19593	2.15.01.02.03	1.03.16.	1.17	4.600,67	0,00	4.600,67	4.306,45	294,22	0,00
U	2009	19595	2.15.02.10.02	1.03.04.	1.17	2.600,35	164,04	2.436,31	2.436,31	0,00	0,00
U	2009	19603	2.15.02.10.02	1.03.04.	1.17	3.100,92	55,54	3.045,38	3.045,38	0,00	0,00
U	2009	19648	2.15.01.02.03	1.05.08.	1.09	5.830,38	0,00	5.830,38	5.830,38	0,00	0,00
U	2009	19677	1.01.01	1.04.21.	1.12	960,00	0,00	960,00	960,00	0,00	0,00
U	2009	19712	1.01.01	2.09.01.	1.03	52,61	0,00	52,61	52,61	0,00	0,00
U	2009	19724	1.01.02.01	1.05.08.	1.18	6,96	6,96	0,00	0,00	0,00	0,00
U	2009	19751	1.01.01	1.04.08.	1.12	720,00	0,00	720,00	720,00	0,00	0,00
U	2009	19753	1.01.01	1.04.17.	1.12	810,00	0,00	810,00	810,00	0,00	0,00
U	2009	19754	1.01.01	1.04.17.	1.12	2.640,00	0,00	2.640,00	2.640,00	0,00	0,00
U	2009	19755	1.01.01	1.04.17.	1.12	528,00	0,00	528,00	528,00	0,00	0,00
U	2009	19758	1.01.01	1.04.17.	1.12	210,00	0,00	210,00	210,00	0,00	0,00
U	2009	19804	1.01.02.03	2.10.02.	1.11	707,03	0,00	707,03	565,60	141,43	0,00
U	2009	19855	2.05.01.	1.03.16.	0,01	2.739,29	2.739,29	0,00	0,00	0,00	0,00
U	2009	19865	2.15.01.07.01	1.03.04.	1.14	1.156,63	1.156,63	0,00	0,00	0,00	0,00
U	2009	19866	2.15.01.07.01	1.03.16.	1.14	448,59	0,00	448,59	448,59	0,00	0,00
U	2009	19867	2.15.01.07.01	1.03.16.	1.14	391,93	0,00	391,93	391,93	0,00	0,00
U	2009	19910	2.02.08.06	2.10.01.	1.10	261,00	0,00	261,00	0,00	261,00	0,00
U	2009	20020	1.01.02.01	1.05.08.	1.05	2.371,02	0,00	2.371,02	2.371,02	0,00	0,00
U	2009	20136	2.02.01.03	1.04.08.	1.07	576,00	0,00	576,00	0,00	0,00	576,00
U	2009	20156	2.15.01.07.06	1.03.16.	1.06	146,33	0,00	146,33	0,00	146,33	0,00
U	2009	20158	1.01.02.01	1.05.08.	1.06	1.333,32	0,00	1.333,32	1.333,32	0,00	0,00
U	2009	20168	2.05.04.07	1.05.02.	1.02	185,25	0,00	185,25	0,00	185,25	0,00
U	2009	20227	2.02.08.06	2.10.01.	1.10	36,00	36,00	0,00	0,00	0,00	0,00
U	2009	20277	1.01.02.01	1.05.04.	1.03	233,66	233,66	0,00	0,00	0,00	0,00
U	2009	20421	0.01.01.	4.18.01.	1.18	98,31	0,00	98,31	98,31	0,00	0,00
U	2009	20424	0.01.01.	4.18.02.	1.18	11,85	0,00	11,85	11,85	0,00	0,00
U	2009	20490	2.05.16.	1.05.01.	1.13	55,19	55,19	0,00	0,00	0,00	0,00
U	2009	20666	2.15.01.05.04	1.05.08.	1.03	0,16	0,16	0,00	0,00	0,00	0,00
U	2009	20668	2.15.01.07.03	1.05.08.	1.03	1,16	1,16	0,00	0,00	0,00	0,00
U	2009	20670	2.15.01.03.02	1.05.08.	1.03	1.901,38	1.901,38	0,00	0,00	0,00	0,00
U	2009	20671	1.06.10.03	1.05.01.	1.03	3.075,48	3.075,48	0,00	0,00	0,00	0,00
U	2009	20684	1.06.10.04	1.05.02.	1.08	0,01	0,01	0,00	0,00	0,00	0,00
U	2009	20711	1.01.01	1.04.17.	1.06	2.595,60	0,00	2.595,60	2.595,60	0,00	0,00
U	2009	20827	1.01.02.03	2.10.02.	1.11	652,79	0,00	652,79	502,34	150,45	0,00
U	2009	20955	1.01.03.06	1.04.17.	1.19.001	2.496,00	0,00	2.496,00	2.496,00	0,00	0,00
U	2009	20974	2.15.02.03.03	1.05.08.	1.17	20.000,00	2.887,13	17.112,87	17.112,87	0,00	0,00
U	2009	21037	1.01.03.06	1.05.03.	1.19.001	0,13	0,00	0,13	0,13	0,00	0,00
U	2009	21047	1.01.03.06	1.04.17.	1.19.001	780,00	0,00	780,00	780,00	0,00	0,00
U	2009	21099	1.01.01	1.04.08.	1.19.001	123,88	123,88	0,00	0,00	0,00	0,00
U	2009	21100	1.01.01	1.04.08.	1.19.001	49,20	0,00	49,20	49,20	0,00	0,00
U	2009	21101	0.01.03.	2.09.03.	0,01	3,00	3,00	0,00	0,00	0,00	0,00
U	2009	21107	1.01.01	1.04.17.	1.03	252,00	252,00	0,00	0,00	0,00	0,00
U	2009	21146	1.01.02.01	1.05.08.	1.12	2,39	2,39	0,00	0,00	0,00	0,00
U	2009	21149	1.01.01	1.04.07.	1.03	80,38	80,38	0,00	0,00	0,00	0,00
U	2009	21152	2.15.01.08.01	1.03.04.	1.06	1.000,00	0,00	1.000,00	0,00	1.000,00	0,00
U	2009	21154	2.15.01.08.01	1.03.16.	1.06	81,27	0,00	81,27	0,00	81,27	0,00
U	2009	21203	2.15.01.02.03	1.05.08.	1.12	7.161,00	0,00	7.161,00	7.161,00	0,00	0,00
U	2009	21308	1.01.02.01	1.05.01.	1.03	78,25	78,25	0,00	0,00	0,00	0,00
U	2009	21309	1.01.02.05.06	1.05.01.	1.03	1,45	1,45	0,00	0,00	0,00	0,00
U	2009	21343	2.15.02.02.03	1.05.03.	1.04	1.320,00	0,00	1.320,00	1.320,00	0,00	0,00
U	2009	21363	1.01.02.01	1.05.02.	1.04	357,60	0,00	357,60	357,60	0,00	0,00
U	2009	21368	2.15.02.26.	1.02.05.	1.02	253,86	0,00	253,86	0,00	253,86	0,00
U	2009	21533	1.02.02.	2.11.02.	1.03	0,01	0,01	0,00	0,00	0,00	0,00
U	2009	21551	1.01.02.01	2.10.01.	1.04	780,00	0,00	780,00	0,00	0,00	780,00
U	2009	21656	1.01.02.05.06	1.05.06.	1.03	80,00	80,00	0,00	0,00	0,00	0,00
U	2009	21694	1.01.04	1.05.02.	1.08	870,98	0,00	870,98	0,00	870,98	0,00
U	2009	21700	1.01.04	2.10.01.	1.08	1.150,00	0,00	1.150,00	0,00	1.150,00	0,00
U	2009	21701	1.01.04	1.05.02.	1.08	68,00	0,00	68,00	0,00	68,00	0,00
U	2009	21770	2.16.02.	1.05.03.	1.19.001	1.327,54	0,00	1.327,54	1.327,54	0,00	0,00
U	2009	21774	1.01.01	1.04.22.	1.11	112,82	0,00	112,82	112,82	0,00	0,00
U	2009	21815	0.01.04.	1.03.12.	1.09	1.100,00	1.100,00	0,00	0,00	0,00	0,00
U	2009	21892	1.01.03.06	1.04.17.	1.19.001	1.140,00	0,00	1.140,00	1.140,00	0,00	0,00
U	2009	21893	1.01.03.06	1.05.03.	1.19.001	1.212,00	0,00	1.212,00	1.212,00	0,00	0,00
U	2009	21895	1.01.03.06	1.05.03.	1.19.001	837,00	0,00	837,00	837,00	0,00	0,00
U	2009	21902	2.15.01.03.02	1.05.08.	1.15	86,96	0,00	86,96	86,96	0,00	0,00
U	2009	21908	1.01.03.06	1.04.17.	1.19.001	1.296,00	0,00	1.296,00	864,00	0,00	432,00
U	2009	21969	2.16.01	1.05.08.	1.04	182,96	182,96	0,00	0,00	0,00	0,00
U	2009	21980	1.06.10.03	1.05.04.	1.03	117,00	0,00	0,00	0,00	0,00	0,00
U	2009	21999	1.01.04	1.05.09.	1.08	15,42	15,42	0,00	0,00	0,00	0,00
U	2009	22008	2.02.01.01	2.10.01.	1.03	15.396,00	0,00	15.396,00	15.396,00	0,00	0,00
U	2009	22029	1.01.02.03	2.10.02.	1.11	100,00	0,00	100,00	0,00	100,00	0,00
U	2009	22252	1.02.06.	2.11.01.	1.01	1.633,15	0,00	1.633,15	0,00	1.633,15	0,00
U	2009	22282	2.15.01.03.02	1.05.08.	1.15	9.500,00	80,44	9.419,56	9.419,56	0,00	0,00
U	2009	22358	1.01.02.01	1.05.01.	1.03	578,76	0,00	578,76	578,76	0,00	0,00
U	2009	22369	1.01.02.05.06	1.05.06.	1.03	30,00	30,00	0,00	0,00	0,00	0,00
U	2009	22376	1.01.02.05.06	1.05.06.	1.03	243,64	243,64	0,00	0,00	0,00	0,00
U	2009	22404	1.01.02.02.01	1.04.06.	1.12	135,18	135,18	0,00	0,00	0,00	0,00
U	2009	22422	1.01.02.01	1.05.08.	1.08	9.417,77	73,32	9.344,45	9.344,45	0,00	0,00
U	2009	22442	1.01.03.06	1.04.22.	1.19.001	135,12	0,00	135,12	135,12	0,00	0,00
U	2009	22570	2.15.01.03.02	1.05.08.	1.19.001	4.687,01	0,00	4.687,01	4.687,01	0,00	0,00
U	2009	22582	2.15.02.05.05	1.05.06.	1.13	54,70	0,00	0,00	0,00	0,00	0,00
U	2009	22629	2.15.02.09.02	1.03.04.	1.17	2.700,23	0,00	2.700,23	2.436,31	263,92	0,00

## XVII LEGISLATURA - DISEGNI DI LEGGE E RELAZIONI - DOCUMENTI - DOC. XV, N. 49

U	2009	22631	2.15.02.09.02	1.03.16.	1.17	2.000,33	0,00	2.000,33	1.531,01	469,32	0,00
U	2009	22632	2.15.02.09.02	1.03.04.	1.17	2.678,13	0,00	2.678,13	2.436,31	241,82	0,00
U	2009	22633	2.15.02.09.02	1.03.16.	1.17	1.975,17	0,00	1.975,17	1.705,84	269,33	0,00
U	2009	22637	2.15.02.05.05	1.05.06.	1.13	269,71	0,00	269,71	269,71	0,00	0,00
U	2009	22645	2.15.02.09.02	1.03.04.	1.17	1.819,08	0,00	1.819,08	1.819,08	0,00	0,00
U	2009	22646	2.15.02.09.02	1.03.16.	1.17	2.004,83	0,00	2.004,83	2.004,83	0,00	0,00
U	2009	22653	1.01.02.03	1.05.11.	1.03	1.020,00	0,00	1.020,00	1.020,00	0,00	0,00
U	2009	22654	1.01.03.06	1.05.03.	1.19.001	126,26	0,00	126,26	126,26	0,00	0,00
U	2009	22687	2.15.02.02.03	1.05.01.	1.04	50,00	20,70	29,30	29,30	0,00	0,00
U	2009	22702	1.01.03.02	1.04.21.	1.03	1,08	0,00	1,08	1,08	0,00	0,00
U	2009	22704	2.16.01	1.05.01.	1.04	1.000,00	0,00	1.000,00	1.000,00	0,00	0,00
U	2009	22705	2.16.01	1.05.01.	1.04	1.900,00	0,00	1.900,00	1.900,00	0,00	0,00
U	2009	22741	0.01.03.	1.04.17.	0.01	84,00	0,00	84,00	0,00	84,00	0,00
U	2009	22743	1.01.02.05.06	1.05.06.	1.03	58,80	58,80	0,00	0,00	0,00	0,00
U	2009	22773	0.01.04	1.03.12.	1.09	720,00	115,00	605,00	0,00	605,00	0,00
U	2009	22785	1.01.02.01	1.05.11.	1.09	3.060,00	0,00	3.060,00	3.060,00	0,00	0,00
U	2009	22801	1.01.01	1.04.07.	1.12	743,10	0,00	743,10	743,10	0,00	0,00
U	2009	22805	1.01.02.03	2.10.02.	1.12	4.190,91	0,00	4.190,91	3.620,37	570,54	0,00
U	2009	22821	0.02.01.	1.04.23.	0.01	637,13	0,00	637,13	0,00	637,13	0,00
U	2009	22840	1.01.01	1.04.17.	1.06	660,00	0,00	660,00	660,00	0,00	0,00
U	2009	22882	1.01.01	2.11.02.	1.08	36.203,99	0,00	36.203,99	0,00	36.203,99	0,00
U	2009	22929	1.01.01	1.04.08.	1.01	3.790,80	0,00	3.790,80	1.289,60	2.063,39	437,81
U	2009	22951	1.01.04	1.05.03.	1.01	1.468,28	0,00	1.468,28	1.468,28	0,00	0,00
U	2009	22954	1.01.02.03	2.10.02.	1.19.001	168,97	168,97	0,00	0,00	0,00	0,00
U	2009	22957	1.01.02.05.06	1.05.01.	1.03	679,69	679,69	0,00	0,00	0,00	0,00
U	2009	22979	2.02.08.07	2.09.01.	1.10	1.439,88	1.439,88	0,00	0,00	0,00	0,00
U	2009	22999	1.01.01	1.04.18.	1.07	3.760,74	0,00	3.760,74	3.760,74	0,00	0,00
U	2009	23086	2.15.02.04.03	2.10.01.	1.17	1,32	0,00	1,32	1,32	0,00	0,00
U	2009	23090	1.01.02.03	2.10.02.	1.17	310,05	0,00	310,05	0,00	310,05	0,00
U	2009	23122	0.01.03.	1.04.19.	0.01	224,71	0,00	224,71	0,00	224,71	0,00
U	2009	23148	1.01.01	2.09.01.	1.04	1.176,00	0,00	1.176,00	1.176,00	0,00	0,00
U	2009	23152	1.01.01	2.09.01.	1.04	300,00	300,00	0,00	0,00	0,00	0,00
U	2009	23155	1.01.02.01	1.05.02.	1.04	528,00	528,00	0,00	0,00	0,00	0,00
U	2009	23173	2.15.02.31.	1.05.09.	1.02	7.617,32	0,00	7.617,32	7.617,32	0,00	0,00
U	2009	23196	1.01.02.05.06	1.05.06.	1.03	1.200,00	1.200,00	0,00	0,00	0,00	0,00
U	2009	23208	1.01.02.03	2.10.02.	1.14	10,97	0,00	10,97	10,97	0,00	0,00
U	2009	23281	1.02.01.	2.11.02.	1.02	1.094,40	0,00	1.094,40	0,00	0,00	1.094,40
U	2009	23286	0.02.05.	1.05.06.	1.02	132,00	0,00	132,00	0,00	0,00	132,00
U	2009	23287	1.01.02.01	1.05.06.	1.02	84,00	0,00	84,00	0,00	0,00	84,00
U	2009	23290	1.01.02.05.06	1.05.01.	1.03	3,09	3,09	0,00	0,00	0,00	0,00
U	2009	316	2.15.02.12.01	1.03.04.	1.13	472,41	0,00	472,41	0,00	472,41	0,00
U	2009	374	1.01.02.01	1.05.01.	1.07	104,60	0,00	104,60	104,60	0,00	0,00
U	2009	383	1.01.02.01	1.05.02.	1.07	480,00	0,00	480,00	480,00	0,00	0,00
U	2009	410	1.01.01	1.04.17.	1.01	190,99	0,00	190,99	190,99	0,00	0,00
U	2009	554	1.01.01	1.04.04.	1.19.001	3.838,00	0,00	3.838,00	3.838,00	0,00	0,00
U	2009	28	1.01.02.01	1.05.04.	1.07	45,73	0,00	45,73	45,73	0,00	0,00
U	2009	54	0.02.02.	1.05.01.	1.03	91,37	91,37	0,00	0,00	0,00	0,00
U	2009	107	1.01.01	1.04.17.	1.03	0,21	0,21	0,00	0,00	0,00	0,00
U	2009	115	1.01.01	1.04.17.	1.03	18,65	18,65	0,00	0,00	0,00	0,00
U	2009	1771	2.15.01.02.03	2.10.01.	1.01	463,73	0,00	463,73	0,00	463,73	0,00
U	2009	1884	1.01.01	1.04.17.	1.06	556,80	0,00	556,80	0,00	0,00	556,80
U	2009	1904	2.15.02.05.05	1.03.16.	1.13	2.000,00	0,00	2.000,00	0,00	2.000,00	0,00
U	2009	1909	2.15.02.06.02	1.03.04.	1.13	2.703,34	0,00	2.703,34	1.916,43	786,91	0,00
U	2009	769	1.01.01	1.04.17.	1.03	1.470,00	0,00	1.470,00	0,00	1.470,00	0,00
U	2009	770	1.01.01	1.04.17.	1.03	0,05	0,05	0,00	0,00	0,00	0,00
U	2009	771	1.01.01	1.04.17.	1.03	76,00	76,00	0,00	0,00	0,00	0,00
U	2009	920	1.01.04	1.05.15.	1.18	521,65	0,00	521,65	521,65	0,00	0,00
U	2009	950	1.01.03.02.	1.07.02.	1.03	4,97	0,00	4,97	4,97	0,00	0,00
U	2009	1063	1.01.03.06.	1.04.25.	1.19.001	3.086,21	0,00	3.086,21	3.086,21	0,00	0,00
U	2009	1064	1.01.03.06.	1.04.07.	1.19.001	288,86	0,00	288,86	288,86	0,00	0,00
U	2009	1066	1.01.03.06.	1.04.08.	1.19.001	315,29	0,00	315,29	315,29	0,00	0,00
U	2009	1073	1.01.04	1.05.02.	1.12	172,67	172,67	0,00	0,00	0,00	0,00
U	2009	1164	1.01.01	1.04.17.	1.06	2.160,00	0,00	2.160,00	2.160,00	0,00	0,00
U	2009	1189	2.05.04.05	1.05.01.	1.05	656,58	0,00	656,58	656,58	0,00	0,00
U	2009	1213	1.01.01	1.04.18.	1.01	1.904,77	68,77	1.836,00	1.836,00	0,00	0,00
U	2009	1239	1.01.02.01	1.06.01.	1.07	3.000,00	3.000,00	0,00	0,00	0,00	0,00
U	2009	1346	2.02.03.01	1.05.09.	1.09	510,59	510,59	0,00	0,00	0,00	0,00
U	2009	1348	2.02.03.01	1.03.04.	1.09	2.589,45	0,00	2.589,45	2.589,45	0,00	0,00
U	2009	1349	2.02.03.01	1.03.16.	1.09	498,46	0,00	498,46	498,46	0,00	0,00
U	2009	669	1.01.02.01	1.03.16.	1.14	2.250,00	0,00	2.250,00	0,00	2.250,00	0,00
U	2009	23730	1.01.01	2.09.05.	1.01	11.572,00	82,69	11.489,31	11.489,31	0,00	0,00
U	2009	23751	2.18.01.	1.03.08.	1.07	1.909,98	0,00	1.909,98	1.909,98	0,00	0,00
U	2009	23752	2.18.01.	1.03.16.	1.07	3.922,95	0,00	3.922,95	3.922,95	0,00	0,00
U	2009	23381	1.01.01	1.04.15.	1.06	20.916,00	0,00	20.916,00	20.916,00	0,00	0,00
U	2009	23330	0.01.01.	4.18.02.	1.05	8,97	0,00	8,97	8,97	0,00	0,00
U	2009	23291	1.01.02.05.06	1.05.06.	1.03	4.000,00	0,00	4.000,00	0,00	4.000,00	0,00
U	2009	23292	1.01.02.05.06	1.05.01.	1.03	285,01	285,01	0,00	0,00	0,00	0,00
U	2009	23299	0.01.04.	1.03.12.	1.12	174,56	174,56	0,00	0,00	0,00	0,00
U	2009	23310	1.01.01	1.04.22.	1.01	672,00	0,00	672,00	672,00	0,00	0,00
U	2009	23365	1.01.01	2.09.05.	1.07	4.000,00	7,60	3.992,40	3.992,40	0,00	0,00
U	2009	15321	1.01.04	1.05.15.	1.17	55,61	0,00	55,61	55,61	0,00	0,00
U	2009	23521	2.01.05.02	1.05.08.	1.14	975,46	0,00	975,46	975,46	0,00	0,00
U	2009	23522	2.01.04.02	1.05.08.	1.14	6.630,22	0,00	6.630,22	6.630,22	0,00	0,00
U	2009	13085	1.02.01.	2.11.02.	0.01	11.880,00	0,00	11.880,00	0,00	11.880,00	0,00
U	2009	15094	1.02.01.	2.11.02.	0.01	1.137,00	0,00	1.137,00	0,00	1.137,00	0,00
U	2009	23654	2.15.02.04.01	1.03.04.	1.07	8.982,83	0,00	8.982,83	8.982,83	0,00	0,00
U	2009	23315	1.01.01	1.04.15.	1.04	8.256,00	0,00	8.256,00	8.256,00	0,00	0,00
U	2009	15564	1.01.01	1.04.22	1.16	155,81	0,00	155,81	155,81	0,00	0,00

## XVII LEGISLATURA - DISEGNI DI LEGGE E RELAZIONI - DOCUMENTI - DOC. XV, N. 49

U	2009	2260	2.02.08.07	1.05.08.	1.10	5.368,88	3.893,86	1.475,02	1.475,02	0,00	0,00
U	2009	2263	2.02.08.07	1.05.08.	1.10	5.368,88	3.463,67	1.905,21	1.905,21	0,00	0,00
U	2009	2386	1.01.01	1.04.05.	1.02	4.107,48	0,00	4.107,48	4.107,48	0,00	0,00
U	2009	2681	0.01.03.	1.04.05.	0.01	13.269,69	0,00	13.269,69	0,00	13.269,69	0,00
U	2009	2941	1.06.09.02	1.05.01.	1.04	1.667,81	0,00	1.667,81	1.667,81	0,00	0,00
U	2009	2942	1.06.09.02	1.05.01.	1.04	1.242,65	0,00	1.242,65	1.242,65	0,00	0,00
U	2009	3004	2.15.01.13.01	1.03.04.	1.17	2.700,36	0,00	2.700,36	2.436,31	264,05	0,00
U	2009	3005	2.15.01.13.01	1.03.16.	1.17	2.013,24	0,00	2.013,24	1.013,24	1.000,00	0,00
U	2009	3209	0.01.03.	1.04.04.	0.01	1.107,37	0,00	1.107,37	0,00	1.107,37	0,00
U	2009	3463	0.01.03.	1.04.08.	0.01	140,40	0,00	140,40	0,00	140,40	0,00
U	2009	3483	2.02.08.01	2.10.01.	1.19.001	3.000,00	0,00	3.000,00	0,00	3.000,00	0,00
U	2009	3484	2.02.08.01	2.10.01.	1.19.001	4.020,50	0,00	4.020,50	0,00	4.020,50	0,00
U	2009	3777	1.02.09.	2.11.02.	1.04	393,92	0,00	393,92	393,92	0,00	0,00
U	2009	4164	0.01.03.	1.04.04.	0.01	2.023,05	0,00	2.023,05	0,00	2.023,05	0,00
U	2009	4231	2.01.04.02	1.05.01.	1.10	272,74	0,00	272,74	0,00	272,74	0,00
U	2009	4407	1.06.07.02	1.05.01.	1.02	395,95	0,00	395,95	395,95	0,00	0,00
U	2009	4482	0.01.02.	1.04.06.	0.01	11.453,34	0,00	11.453,34	0,00	11.453,34	0,00
U	2009	4580	2.15.03.06.	1.05.02.	1.14	469,70	469,70	0,00	0,00	0,00	0,00
U	2009	4826	2.02.08.07	1.05.08.	1.19.001	18.333,39	0,00	18.333,39	18.333,39	0,00	0,00
U	2009	4912	2.05.01.	1.05.02.	1.03	65,63	65,63	0,00	0,00	0,00	0,00
U	2009	4919	1.01.01	1.04.05.	1.09	783,03	0,00	783,03	783,03	0,00	0,00
U	2009	4974	1.01.01	1.03.14.	1.15	4.000,00	4.000,00	0,00	0,00	0,00	0,00
U	2009	5346	2.15.02.04.04	1.05.02.	1.17	300,00	0,00	300,00	0,00	0,00	300,00
U	2009	5988	2.15.02.02.03	1.03.04.	1.14	268,88	268,88	0,00	0,00	0,00	0,00
U	2009	6424	1.13.05	1.05.10.	1.04	1.506,89	0,00	1.506,89	1.506,89	0,00	0,00
U	2009	6555	2.16.01	1.04.04.	1.04	2.799,02	759,60	2.039,42	2.039,42	0,00	0,00
U	2009	6995	2.15.02.02.03	1.05.08.	1.15	7,47	0,00	7,47	7,47	0,00	0,00
U	2009	7947	1.06.03.04	1.05.04	1.03	18,34	18,34	0,00	0,00	0,00	0,00
U	2009	8392	2.15.02.04.04	1.05.08.	1.07	13.989,05	0,00	13.989,05	13.989,05	0,00	0,00
U	2009	8973	2.15.02.25.01	1.05.05.	1.06	550,00	0,00	550,00	550,00	0,00	0,00
U	2009	9111	1.01.02.01	1.05.08.	0.01	128.607,37	0,00	128.607,37	0,00	128.607,37	0,00
U	2009	9129	1.01.02.01	1.05.02.	1.12	164,10	164,10	0,00	0,00	0,00	0,00
U	2009	9268	0.01.01.	1.01.03.	0.01	3.015,04	0,00	3.015,04	3.015,04	0,00	0,00
U	2009	9323	0.01.01.	1.04.24.	0.01	271,00	0,02	270,98	270,98	0,00	0,00
U	2009	9407	1.01.02.03	2.10.02.	1.03	9,78	0,00	9,78	9,78	0,00	0,00
U	2009	9438	2.15.02.18.01	1.05.02.	1.13	2.924,61	0,00	2.924,61	2.924,61	0,00	0,00
U	2009	9448	0.01.04.	1.03.12.	0.01	62,20	62,20	0,00	0,00	0,00	0,00
U	2009	9519	1.01.03.03.	1.04.02.	1.11	422,60	0,00	422,60	0,00	422,60	0,00
U	2009	9566	2.15.03.06.	1.05.02.	1.14	53,60	53,60	0,00	0,00	0,00	0,00
U	2009	9620	1.01.01	1.04.17.	1.11	1.168,20	0,00	1.168,20	648,00	520,20	0,00
U	2009	9972	0.01.04.	1.03.12.	0.01	7.597,60	0,00	7.597,60	1.528,80	6.068,80	0,00
U	2009	10091	2.15.01.03.02	1.03.16.	1.15	278,54	0,00	278,54	278,54	0,00	0,00
U	2009	11195	2.01.04.03	2.10.01.	1.14	397,88	397,88	0,00	0,00	0,00	0,00
U	2009	11567	0.01.03.	1.04.05.	0.01	624,79	0,00	624,79	0,00	624,79	0,00
U	2009	11578	0.01.01.	1.04.24.	0.01	1.135,51	0,00	1.135,51	1.135,51	0,00	0,00
U	2009	12098	1.01.02.01	1.05.02.	1.05	235,37	235,37	0,00	0,00	0,00	0,00
U	2009	12623	2.15.03.06.	1.05.02.	1.14	12,33	12,33	0,00	0,00	0,00	0,00
U	2009	13075	1.02.01.	2.11.02.	1.03	0,01	0,01	0,00	0,00	0,00	0,00
U	2009	13127	2.15.02.02.03	1.03.16.	1.14	0,72	0,00	0,72	0,00	1,44	0,72
U	2009	13633	2.15.03.06.	1.05.02.	1.14	28,82	28,82	0,00	0,00	0,00	0,00
U	2009	13741	2.01.05.02	1.05.02.	1.14	16,36	16,36	0,00	0,00	0,00	0,00
U	2009	13820	2.02.08.07	1.05.02.	1.10	55,20	55,20	0,00	0,00	0,00	0,00
U	2009	13828	0.01.02.	1.04.06.	0.01	3.600,00	0,00	3.600,00	2.420,00	1.180,00	0,00
U	2009	14019	1.01.01	1.04.05.	1.02	2.236,06	0,00	2.236,06	2.147,49	88,57	0,00
U	2009	14281	2.05.19.	1.05.08.	1.04	26.105,19	0,00	26.105,19	26.105,19	0,00	0,00
U	2009	14760	2.15.02.35.01	1.05.02.	1.02	10.000,00	1.596,00	8.404,00	8.404,00	0,00	0,00
U	2009	15002	2.15.03.06.	1.05.02.	1.14	12,12	12,12	0,00	0,00	0,00	0,00
U	2009	15006	2.15.03.06.	1.05.02.	1.14	14,04	14,04	0,00	0,00	0,00	0,00
U	2009	15021	1.01.02.03	1.05.11.	0.01	324,00	0,00	324,00	0,00	324,00	0,00
U	2009	15353	1.02.01.	2.11.02.	1.12	50.000,00	0,00	50.000,00	0,00	50.000,00	0,00
U	2009	15356	1.02.01.	2.11.02.	1.12	10.000,00	0,00	10.000,00	0,00	10.000,00	0,00
U	2009	15357	1.02.01.	2.11.02.	1.12	4.000,00	0,00	4.000,00	0,00	4.000,00	0,00
U	2009	15364	1.02.01.	2.11.02.	1.12	5.000,00	0,00	5.000,00	0,00	5.000,00	0,00
U	2009	15365	1.02.01.	2.11.02.	1.12	5.000,00	0,00	5.000,00	0,00	5.000,00	0,00
U	2009	15366	1.02.01.	2.11.02.	1.12	15.000,00	0,00	15.000,00	0,00	15.000,00	0,00
U	2009	15367	1.02.01.	2.11.02.	1.12	27.000,00	0,00	27.000,00	0,00	27.000,00	0,00
U	2009	15368	1.02.01.	2.11.02.	1.12	5.000,00	0,00	5.000,00	0,00	5.000,00	0,00
U	2009	15370	1.02.01.	2.11.02.	1.12	5.000,00	0,00	5.000,00	0,00	5.000,00	0,00
U	2009	15371	1.02.01.	2.11.02.	1.12	3.000,00	0,00	3.000,00	0,00	3.000,00	0,00
U	2009	15372	1.02.01.	2.11.02.	1.12	1.000,00	0,00	1.000,00	0,00	1.000,00	0,00
U	2009	15457	0.01.04.	1.03.12.	1.01	1.870,00	0,00	1.870,00	1.870,00	0,00	0,00
U	2009	16081	0.01.01.	1.01.01.	0.01	1.226,78	0,00	1.226,78	1.226,78	0,00	0,00
U	2009	16183	2.02.08.01	2.10.01.	1.19.001	9.507,70	0,00	9.507,70	0,00	9.507,70	0,00
U	2009	16294	0.01.04.	1.03.14.	1.03	12.521,60	12.521,60	0,00	0,00	0,00	0,00
U	2009	16353	1.01.02.01	1.05.01.	1.04	840,00	0,00	840,00	840,00	0,00	0,00
U	2009	16495	1.01.03.02.	1.04.02.	1.03	18,72	18,72	0,00	0,00	0,00	0,00
U	2009	16911	1.01.02.02.04	1.04.02.	1.11	97,89	0,00	97,89	97,89	0,00	0,00
U	2009	16951	2.15.02.15.01	1.05.04.	1.03	10,61	10,61	0,00	0,00	0,00	0,00
U	2009	17022	2.02.15.06	1.05.08.	1.19.001	2.009,53	0,00	2.009,53	2.009,53	0,00	0,00
U	2009	17097	2.02.06.02	1.05.08.	1.19.001	4.595,87	0,00	4.595,87	4.595,87	0,00	0,00
U	2009	17143	2.15.01.03.02	1.04.04.	1.16	109,78	0,00	109,78	109,78	0,00	0,00
U	2009	17411	0.01.04.	1.03.12.	1.03	212,32	212,32	0,00	0,00	0,00	0,00
U	2009	17413	0.01.04.	1.03.12.	1.03	276,02	276,02	0,00	0,00	0,00	0,00
U	2009	17415	0.01.04.	1.03.12.	1.03	1.656,10	1.656,10	0,00	0,00	0,00	0,00
U	2009	17556	2.15.01.08.02	1.05.08.	1.06	61,59	0,00	61,59	61,59	0,00	0,00
U	2009	17557	0.01.03.	1.04.02.	0.01	546,23	0,00	546,23	0,00	546,23	0,00
U	2009	17808	1.01.02.01	1.05.01.	0.01	78,40	0,00	78,40	78,40	0,00	0,00
U	2009	18318	0.02.02.	1.05.08.	1.03	562,98	562,98	0,00	0,00	0,00	0,00

## XVII LEGISLATURA - DISEGNI DI LEGGE E RELAZIONI - DOCUMENTI - DOC. XV, N. 49

U	2009	18324	2.02.04.02.03	1.05.01.	1.07	249,25	0,00	249,25	249,25	0,00	0,00
U	2009	18485	1.01.01	1.04.02.	1.12	204,00	204,00	0,00	0,00	0,00	0,00
U	2009	18612	0.01.03	1.04.02.	0.01	868,59	0,00	868,59	0,00	868,59	0,00
U	2009	18639	1.01.02.03	1.05.04.	1.18	419,40	0,00	419,40	0,00	419,40	0,00
U	2009	18710	2.15.01.08.02	1.05.08.	1.06	1.874,01	0,00	1.874,01	1.874,01	0,00	0,00
U	2009	18776	2.02.01.03	1.04.23.	1.07	60,00	0,00	60,00	60,00	0,00	0,00
U	2009	18864	2.02.01.10	1.05.08.	1.15	570,14	0,00	570,14	570,14	0,00	0,00
U	2009	18866	1.06.11.10	1.05.08.	1.15	51.739,94	0,00	51.739,94	27.120,66	24.619,28	0,00
U	2009	18940	1.01.02.03	2.10.02	1.03	86,00	86,00	0,00	0,00	0,00	0,00
U	2009	18941	1.01.02.03	2.10.02.	1.03	551,87	0,00	551,87	551,87	0,00	0,00
U	2009	18944	1.01.02.03	2.10.02.	1.03	0,07	0,00	0,07	0,07	0,00	0,00
U	2009	19180	1.01.02.01	1.05.01.	1.01	1.070,05	0,00	1.070,05	1.070,05	0,00	0,00
U	2009	19444	1.01.01	1.04.17.	1.09	1.740,00	0,00	1.740,00	1.740,00	0,00	0,00
U	2009	19492	1.01.03.03	1.04.02.	1.11	59,00	0,00	59,00	59,00	0,00	0,00
U	2009	19598	2.15.02.10.02	1.03.16.	1.17	2.000,00	0,00	2.000,00	2.000,00	0,00	0,00
U	2009	19606	2.15.02.10.02	1.03.16.	1.17	3.100,00	0,00	3.100,00	2.942,31	157,69	0,00
U	2009	19638	1.01.02.01	1.05.14.	1.09	744,00	0,00	744,00	744,00	0,00	0,00
U	2009	19807	2.15.01.08.02	1.05.09.	1.06	4.164,76	0,00	4.164,76	4.164,76	0,00	0,00
U	2009	19809	2.15.01.08.02	1.05.09.	1.06	1.499,86	0,00	1.499,86	1.499,86	0,00	0,00
U	2009	19908	2.02.08.07	1.05.02.	1.10	826,80	0,00	826,80	826,80	0,00	0,00
U	2009	20071	2.05.22.	1.05.09.	1.06	1.968,72	0,00	1.968,72	1.968,72	0,00	0,00
U	2009	20073	2.05.22.	1.05.09.	1.06	1.136,61	0,00	1.136,61	1.136,61	0,00	0,00
U	2009	20179	0.02.05.	1.05.06.	1.14	800,00	0,00	800,00	800,00	0,00	0,00
U	2009	20180	1.01.01	1.04.02.	1.03	82,86	82,86	0,00	0,00	0,00	0,00
U	2009	20282	1.01.01	1.04.02.	1.03	18,30	18,30	0,00	0,00	0,00	0,00
U	2009	20283	1.01.01	1.04.02.	1.03	9,60	9,60	0,00	0,00	0,00	0,00
U	2009	20379	1.01.02.02.04	1.04.02.	1.11	3,14	3,14	0,00	0,00	0,00	0,00
U	2009	20568	2.02.04.02.03	1.05.01.	1.07	320,00	0,00	320,00	320,00	0,00	0,00
U	2009	20597	0.01.01.	4.18.07.	1.13	94,69	94,69	0,00	0,00	0,00	0,00
U	2009	20623	0.01.04.	1.03.14.	1.10	5,31	5,31	0,00	0,00	0,00	0,00
U	2009	20629	2.05.25.	1.05.09.	1.07	3.464,63	0,00	3.464,63	3.464,63	0,00	0,00
U	2009	20664	0.02.02.	1.05.08.	1.03	1.901,38	0,00	1.901,38	1.901,38	0,00	0,00
U	2009	20665	0.02.02.	1.05.08.	1.03	1.901,38	0,00	1.901,38	1.901,38	0,00	0,00
U	2009	20759	1.01.01	1.04.02.	1.03	24,70	24,70	0,00	0,00	0,00	0,00
U	2009	20760	1.01.01	1.04.02.	1.03	16,10	16,10	0,00	0,00	0,00	0,00
U	2009	20865	2.15.04.07.02	1.03.04.	1.19.001	1.552,04	0,00	1.552,04	1.316,08	235,96	0,00
U	2009	20866	0.01.03.	1.04.02.	0.01	49,57	0,00	49,57	0,00	49,57	0,00
U	2009	20869	2.15.04.07.02	1.03.16.	1.19.001	828,93	0,00	828,93	828,93	0,00	0,00
U	2009	20875	0.01.04.	1.03.14.	0.01	517,41	0,00	517,41	0,00	517,41	0,00
U	2009	21006	2.02.08.01	2.10.01.	1.19.001	3.900,00	0,00	3.900,00	0,00	3.900,00	0,00
U	2009	21082	1.01.02.03	1.05.04.	1.07	483,20	0,00	483,20	483,20	0,00	0,00
U	2009	21187	1.01.01	1.04.02.	1.03	47,50	47,50	0,00	0,00	0,00	0,00
U	2009	21211	1.01.01	1.04.02.	1.03	160,50	160,50	0,00	0,00	0,00	0,00
U	2009	21212	1.01.01	1.04.02.	1.03	95,00	95,00	0,00	0,00	0,00	0,00
U	2009	21213	1.01.01	1.04.02.	1.03	135,00	135,00	0,00	0,00	0,00	0,00
U	2009	21216	1.01.01	1.04.02.	1.03	70,00	70,00	0,00	0,00	0,00	0,00
U	2009	21314	2.02.06.02	1.05.08.	1.19.001	13.562,64	0,00	13.562,64	13.562,64	0,00	0,00
U	2009	21474	1.01.02.01	1.05.02.	1.05	291,03	291,03	0,00	0,00	0,00	0,00
U	2009	21501	1.02.01.	2.11.02.	1.14	15.000,00	0,00	15.000,00	15.000,00	0,00	0,00
U	2009	21523	0.01.04.	1.03.12.	1.16	1.302,00	0,00	1.302,00	1.302,00	0,00	0,00
U	2009	21539	1.01.02.03	2.10.02.	1.03	81,56	81,56	0,00	81,56	0,00	0,00
U	2009	21540	1.01.02.03	2.10.02.	1.03	352,94	0,00	352,94	352,94	0,00	0,00
U	2009	21674	1.01.01	1.04.02.	1.08	0,01	0,01	0,00	0,00	0,00	0,00
U	2009	21679	2.02.15.02	1.05.03.	1.19.003	554,40	554,40	0,00	0,00	0,00	0,00
U	2009	21748	2.15.02.31.	1.05.02.	1.02	548,73	0,00	548,73	548,73	0,00	0,00
U	2009	21802	1.01.02.01	1.05.01.	0.01	459,80	0,00	459,80	459,80	0,00	0,00
U	2009	21924	2.15.01.03.02	2.10.01.	1.19.001	408,00	0,00	408,00	408,00	0,00	0,00
U	2009	22123	1.01.01	1.04.02.	1.12	5,00	5,00	0,00	0,00	0,00	0,00
U	2009	22147	1.01.02.01	1.05.06.	1.05	250,00	0,00	250,00	0,00	0,00	250,00
U	2009	22255	1.01.02.01	1.05.01.	1.04	796,00	498,54	297,46	297,46	0,00	0,00
U	2009	22275	0.01.01.	4.18.07.	1.15	108,50	0,00	108,50	108,50	0,00	0,00
U	2009	22301	2.15.02.31.	1.05.02.	1.02	505,00	505,00	0,00	0,00	0,00	0,00
U	2009	22325	0.01.01.	4.18.07.	0.01	96.483,00	0,00	96.483,00	0,00	96.483,00	0,00
U	2009	22439	1.06.11.05	1.05.08.	1.19.001	1.784,27	0,00	1.784,27	1.784,27	0,00	0,00
U	2009	22515	2.15.01.08.02	1.05.08.	1.06	61,59	0,00	61,59	61,59	0,00	0,00
U	2009	22544	0.01.04.	1.03.12.	0.01	3.392,40	3.137,05	255,35	255,35	0,00	0,00
U	2009	22611	1.01.02.03	2.10.02.	1.03	50,58	0,00	50,58	50,58	0,00	0,00
U	2009	22612	1.01.02.03	2.10.02.	1.03	152,40	0,00	152,40	152,40	0,00	0,00
U	2009	22668	1.01.02.03	1.05.01.	1.07	1.907,05	0,00	1.907,05	1.907,05	0,00	0,00
U	2009	22723	2.15.01.04.33	1.05.08.	1.12	6.654,74	6.654,74	0,00	0,00	0,00	0,00
U	2009	22787	1.01.02.03	1.05.11.	1.09	3.322,80	0,00	3.322,80	0,00	3.322,80	0,00
U	2009	22852	1.06.11.06	2.10.01.	1.06	200,00	0,00	200,00	0,00	200,00	0,00
U	2009	22883	1.01.02.03	1.05.11.	1.09	949,20	19,20	930,00	930,00	0,00	0,00
U	2009	22991	2.05.24.	1.03.04.	1.15	944,35	0,00	944,35	0,00	0,00	0,00
U	2009	22992	2.05.24.	1.03.16.	1.15	2.298,02	513,21	1.784,81	1.784,81	0,00	0,00
U	2009	23014	2.15.01.02.03	1.05.02.	1.17	4.800,00	0,00	4.800,00	4.800,00	0,00	0,00
U	2009	23028	1.01.02.01	1.05.08.	1.03	2.666,22	0,00	2.666,22	2.666,22	0,00	0,00
U	2009	23034	1.01.02.01	1.05.08.	1.03	29,89	29,89	0,00	0,00	0,00	0,00
U	2009	23153	1.01.01	1.04.02.	1.04	420,00	0,00	420,00	0,00	0,00	420,00
U	2009	23154	1.01.01	1.04.25.	1.19.001	523,47	0,00	523,47	523,47	0,00	0,00
U	2009	23243	1.01.02.03	1.05.01.	1.07	3.246,53	0,00	3.246,53	1.658,92	46,55	1.541,06
U	2009	23244	1.01.02.03	1.05.09.	1.07	751,97	0,00	751,97	751,97	0,00	0,00
U	2009	23252	2.02.15.06	1.05.03.	1.19.001	3.708,00	0,00	3.708,00	3.708,00	0,00	0,00
U	2009	23288	1.01.02.02.01	1.03.04.	1.06	2.145,31	0,00	2.145,31	1.767,38	377,93	0,00
U	2009	4725	1.02.01.	2.11.02.	1.11	1.800,00	0,00	1.800,00	0,00	0,00	1.800,00
U	2009	6214	1.01.01	1.04.23.	1.10	3.720,00	0,00	3.720,00	3.720,00	0,00	0,00
U	2009	1229	0.01.03	1.04.09.	1.12	3.572,24	3.572,24	0,00	0,00	0,00	0,00
U	2009	1234	0.01.01.	4.18.07.	1.19.001	18.773,00	0,00	18.773,00	18.773,00	0,00	0,00

## XVII LEGISLATURA - DISEGNI DI LEGGE E RELAZIONI - DOCUMENTI - DOC. XV, N. 49

U	2009	1310	1.01.01	1.04.02	1.03	0.01	0.01	0,00	0,00	0,00	0,00
U	2009	1530	0.01.02	1.04.01	0.01	755,90	0,00	755,90	0,00	0,00	755,90
U	2009	1806	1.06.09.11	1.05.02	1.12	0,12	0,12	0,00	0,00	0,00	0,00
U	2009	23351	0.01.01	4.18.07	0.01	93.746,27	0,00	93.746,27	0,00	93.746,27	0,00
U	2009	23366	2.05.25	1.05.09	0.01	3.198,04	0,00	3.198,04	3.198,04	0,00	0,00
U	2009	23392	1.06.11.01	1.05.08	1.06	3.077,80	0,00	3.077,80	3.077,80	0,00	0,00
U	2009	23402	1.01.01	1.04.02	1.15	992,42	992,42	0,00	0,00	0,00	0,00
U	2009	23404	2.05.24	1.05.09	1.06	10.878,45	0,00	10.878,45	10.878,45	0,00	0,00
U	2009	23454	2.15.04.07.02	1.02.05	1.19.001	209,55	0,02	209,53	209,53	0,00	0,00
U	2009	23455	2.15.04.07.02	2.14.01	1.19.001	1.500,00	0,00	1.500,00	1.436,39	63,61	0,00
U	2009	23462	1.01.01	1.04.24	1.01	1.310,00	999,70	310,30	310,30	0,00	0,00
U	2009	23463	1.01.01	1.04.24	1.01	510,00	510,00	0,00	0,00	0,00	0,00
U	2009	23464	1.01.01	1.04.24	1.01	1.310,00	999,50	310,50	310,50	0,00	0,00
U	2009	23523	2.01.04.02	1.05.07	1.14	2.818,12	0,00	2.818,12	2.818,12	0,00	0,00
U	2009	23408	2.15.01.08.02	1.05.08	1.06	9.374,37	0,00	9.374,37	9.374,37	0,00	0,00
U	2009	23445	0.01.04	1.03.12	0.01	1.427,76	1.427,76	0,00	0,00	0,00	0,00
U	2009	23532	0.01.02	1.04.06	0.01	99,91	0,00	99,91	0,00	99,91	0,00
U	2009	23540	1.01.02.03	1.05.11	1.09	288,00	0,00	288,00	288,00	0,00	0,00
U	2009	23596	1.01.02.01	1.05.01	0.01	567,20	0,00	567,20	567,20	0,00	0,00
U	2009	23603	2.15.01.02.01	1.05.01	1.07	1.147,07	0,00	1.147,07	397,07	750,00	0,00
U	2009	23641	2.15.01.03.02	1.05.01	1.02	278,16	0,00	278,16	278,16	0,00	0,00
U	2009	23667	0.02.05	1.05.08	1.02	4.753,26	0,00	4.753,26	4.753,26	0,00	0,00
U	2009	23695	1.01.02.01	1.05.01	0.01	19,20	0,00	19,20	0,00	19,20	0,00
U	2009	23697	1.01.02.01	1.05.01	0.01	97,22	0,00	97,22	0,00	97,22	0,00
U	2009	23724	2.15.01.03.02	1.05.01	1.14	123,41	123,41	0,00	0,00	0,00	0,00
U	2009	392	1.01.04	1.05.02	1.11	1.150,74	0,00	1.150,74	0,00	1.150,74	0,00
U	2009	792	0.01.03	1.04.02	0.01	116,40	0,00	116,40	0,00	116,40	0,00
U	2009	869	2.15.03.06	1.05.02	1.14	27,47	27,47	0,00	0,00	0,00	0,00
U	2009	23814	1.01.02.03	1.05.04	1.02	1.100,00	0,00	1.100,00	0,00	1.100,00	0,00
U	2009	23815	1.01.01	1.04.25	1.18	4.671,58	0,00	4.671,58	3.404,95	978,52	288,11
U	2009	23816	0.01.04	1.03.22	0.01	32.000,00	0,00	32.000,00	0,00	32.000,00	0,00
U	2009	23817	0.01.04	1.03.22	0.01	12.000,00	0,00	12.000,00	0,00	12.000,00	0,00
U	2009	23818	0.01.04	1.03.22	0.01	24.000,00	0,00	24.000,00	0,00	24.000,00	0,00
U	2009	23819	0.01.04	1.03.22	0.01	10.000,00	0,00	10.000,00	0,00	10.000,00	0,00
U	2009	23820	0.01.04	1.03.22	0.01	33.000,00	0,00	33.000,00	0,00	33.000,00	0,00
U	2009	23821	0.01.04	1.03.22	0.01	16.000,00	0,00	16.000,00	0,00	16.000,00	0,00
U	2009	23822	0.01.04	1.03.22	0.01	15.000,00	0,00	15.000,00	0,00	15.000,00	0,00
U	2009	23823	0.01.04	1.03.22	0.01	30.000,00	0,00	30.000,00	0,00	30.000,00	0,00
U	2009	23824	0.01.04	1.03.22	0.01	30.000,00	0,00	30.000,00	0,00	30.000,00	0,00
U	2009	23825	0.01.04	1.03.22	0.01	15.000,00	0,00	15.000,00	0,00	15.000,00	0,00
U	2009	23826	0.01.04	1.03.22	0.01	30.000,00	0,00	30.000,00	0,00	30.000,00	0,00
U	2009	23827	0.01.04	1.03.22	0.01	15.000,00	0,00	15.000,00	0,00	15.000,00	0,00
U	2009	23829	0.01.04	1.03.16	0.01	7.000,00	7.000,00	0,00	0,00	0,00	0,00
U	2009	23830	0.01.04	1.03.22	0.01	24.000,00	0,00	24.000,00	0,00	24.000,00	0,00
U	2009	23831	0.01.04	1.03.22	0.01	10.000,00	0,00	10.000,00	0,00	10.000,00	0,00
U	2009	23832	0.01.04	1.03.22	0.01	11.000,00	0,00	11.000,00	0,00	11.000,00	0,00
U	2009	23833	0.01.04	1.03.22	0.01	4.500,00	0,00	4.500,00	0,00	4.500,00	0,00
U	2009	42	1.01.01	1.04.02	1.03	0,01	0,01	0,00	0,00	0,00	0,00
U	2009	23834	0.01.04	1.03.22	0.01	5.000,00	0,00	5.000,00	5.000,00	0,00	0,00
U	2009	23835	0.01.04	1.03.22	0.01	1.086,70	0,00	1.086,70	1.086,70	0,00	0,00
U	2009	23836	1.01.02.01	1.05.01	0.01	121,00	0,00	121,00	121,00	0,00	0,00
U	2010	15799	2.15.01.02.03	1.05.01	1.13	671,60	0,00	671,60	671,60	0,00	0,00
U	2010	15801	2.15.01.02.03	1.05.01	1.13	10.472,07	0,00	10.472,07	10.472,07	0,00	0,00
U	2010	15841	1.01.02.01	1.05.08	1.03	1.584,42	1.584,42	0,00	0,00	0,00	0,00
U	2010	15845	1.01.02.01	1.05.08	1.03	0,35	0,35	0,00	0,00	0,00	0,00
U	2010	15847	1.06.12.10	1.05.08	1.03	18.043,52	4.354,61	13.688,91	13.688,91	0,00	0,00
U	2010	15881	1.01.02.01	2.10.01	1.11	2.334,72	0,00	2.334,72	2.334,72	0,00	0,00
U	2010	15882	1.01.02.02.01	1.05.14	1.12	600,00	0,00	600,00	600,00	0,00	0,00
U	2010	15885	2.15.02.10.02	1.03.16	1.17	7.626,56	0,00	7.626,56	7.626,56	0,00	0,00
U	2010	15894	1.01.02.02.01	1.05.14	1.01	3.708,00	0,00	3.708,00	3.708,00	0,00	0,00
U	2010	15896	2.15.02.10.02	1.03.08	1.17	5.088,86	0,00	5.088,86	5.088,86	0,00	0,00
U	2010	15920	2.15.03.17	1.05.01	1.14	50,00	39,40	10,60	10,60	0,00	0,00
U	2010	15941	2.02.14	1.05.01	1.04	756,77	0,00	756,77	756,77	0,00	0,00
U	2010	15943	1.01.02.01	1.05.01	1.04	189,44	0,00	189,44	189,44	0,00	0,00
U	2010	15945	0.01.01	4.18.07	1.04	274,83	0,00	274,83	274,83	0,00	0,00
U	2010	15946	0.01.03	1.04.02	0.01	737,40	0,00	737,40	737,40	0,00	0,00
U	2010	15947	0.01.01	4.18.07	1.04	580,08	0,00	580,08	580,08	0,00	0,00
U	2010	15949	0.02.02	2.09.01	0.01	1.301,40	0,00	1.301,40	1.301,40	0,00	0,00
U	2010	15953	0.01.03	2.09.01	0.01	647,68	0,00	647,68	647,68	0,00	0,00
U	2010	15954	1.01.02.01	1.05.01	1.01	394,80	0,00	394,80	394,80	0,00	0,00
U	2010	15958	2.15.01.07.05	1.05.01	1.01	417,45	0,00	417,45	417,45	0,00	0,00
U	2010	15964	2.05.23.01	1.05.18	1.07	523,12	40,24	482,88	482,88	0,00	0,00
U	2010	15989	2.15.03.21	1.06.01	1.14	5.849,20	0,00	5.849,20	5.849,20	0,00	0,00
U	2010	15990	2.15.03.21	1.06.01	1.14	25.873,05	0,00	25.873,05	25.873,05	0,00	0,00
U	2010	16011	2.15.09	2.14.01	0.01	2.500,00	0,00	2.500,00	0,00	2.500,00	0,00
U	2010	16093	2.16.08.02	1.05.08	1.15	22.850,00	32,84	22.817,16	22.817,16	0,00	0,00
U	2010	16117	1.01.02.02.01	1.05.14	1.12	1.320,00	0,00	1.320,00	1.320,00	0,00	0,00
U	2010	16128	0.02.01	1.02.06	0.01	2.163,99	801,71	1.362,28	1.362,28	0,00	0,00
U	2010	16131	2.02.10	1.05.18	1.07	384,00	0,00	384,00	384,00	0,00	0,00
U	2010	16132	2.15.03.02	1.05.01	1.13	753,00	0,00	753,00	753,00	0,00	0,00
U	2010	16133	2.15.01.15.28	1.05.08	1.05	11.410,00	0,00	11.410,00	11.410,00	0,00	0,00
U	2010	16134	1.06.11.09	1.05.08	1.05	11.410,00	0,00	11.410,00	10.836,76	573,24	0,00
U	2010	16138	2.02.19	1.05.02	1.02	1.110,00	0,00	1.110,00	1.110,00	0,00	0,00
U	2010	16162	1.01.01	1.04.02	1.11	266,02	0,02	266,00	266,00	0,00	0,00
U	2010	16167	1.01.01	1.04.02	1.11	100,85	0,00	100,85	100,85	0,00	0,00
U	2010	16175	2.15.02.15.04	1.05.02	1.09	164,00	0,00	164,00	164,00	0,00	0,00
U	2010	16176	1.01.02.01	1.05.01	1.13	700,00	0,00	700,00	700,00	0,00	0,00
U	2010	16177	2.15.03.02	1.05.01	1.13	1.111,18	0,00	1.111,18	1.111,18	0,00	0,00

## XVII LEGISLATURA - DISEGNI DI LEGGE E RELAZIONI - DOCUMENTI - DOC. XV, N. 49

U	2010	16205	0.02.02.	1.05.01.	0.01	49,99	0,00	49,99	49,99	0,00	0,00
U	2010	16207	2.15.03.02.	1.05.01.	1.13	1.000,00	0,00	1.000,00	1.000,00	0,00	0,00
U	2010	16208	2.15.03.02.	1.05.01.	1.13	1.000,00	0,00	1.000,00	1.000,00	0,00	0,00
U	2010	16219	2.15.01.07.05	1.05.01.	1.01	277,66	0,00	277,66	277,66	0,00	0,00
U	2010	16241	2.15.01.09.06	1.05.02.	1.02	5.250,00	0,00	5.250,00	5.250,00	0,00	0,00
U	2010	16249	1.01.02.02.01	1.05.14.	1.01	19.905,60	0,00	19.905,60	19.905,60	0,00	0,00
U	2010	16266	2.15.01.15.06	1.05.08.	1.05	38.000,00	20,46	37.979,54	37.979,54	0,00	0,00
U	2010	16269	2.15.02.25.02	1.05.08.	1.05	22.850,00	32,84	22.817,16	22.817,16	0,00	0,00
U	2010	16270	1.01.02.01	1.05.01.	1.01	75,48	0,00	75,48	75,48	0,00	0,00
U	2010	16283	2.15.02.04.04	1.05.08.	1.17	29.208,81	252,88	28.955,93	28.955,93	0,00	0,00
U	2010	16305	1.09.04	1.03.04.	1.06	4.670,93	0,00	4.670,93	3.295,21	1.375,72	0,00
U	2010	16306	1.09.04	1.03.06.	1.06	1.079,74	0,00	1.079,74	149,83	929,91	0,00
U	2010	16307	1.09.04	1.03.16.	1.06	899,33	0,00	899,33	0,00	899,33	0,00
U	2010	16310	2.15.01.05.04	1.05.01.	1.01	586,22	0,00	586,22	586,22	0,00	0,00
U	2010	16319	2.15.01.07.05	1.05.01.	1.01	350,00	0,00	350,00	350,00	0,00	0,00
U	2010	16321	2.15.02.15.03	1.05.08.	1.17	16.831,16	986,96	15.844,20	15.844,20	0,00	0,00
U	2010	16336	2.02.19.	2.10.01.	1.02	792,40	792,40	0,00	0,00	0,00	0,00
U	2010	16338	2.02.19.	1.05.18.	1.02	5.868,00	0,00	5.868,00	5.868,00	0,00	0,00
U	2010	16342	2.15.02.31.	1.05.02.	1.02	4.674,00	0,00	4.674,00	4.674,00	0,00	0,00
U	2010	16343	2.15.02.31.	1.05.02.	1.02	6.000,00	0,00	6.000,00	6.000,00	0,00	0,00
U	2010	16354	2.15.02.10.02	1.03.16.	1.17	2,28	2,28	0,00	0,00	0,00	0,00
U	2010	16355	2.15.02.31.	1.05.02.	1.02	1.691,20	0,00	1.691,20	1.691,20	0,00	0,00
U	2010	16361	1.01.02.02.01	1.03.16.	1.06	551,77	0,00	551,77	0,00	551,77	0,00
U	2010	16367	1.11.01.	1.05.05.	1.11	10.800,00	51,85	10.748,15	10.748,15	0,00	0,00
U	2010	16372	2.15.02.10.02	1.03.16.	1.17	2,39	2,39	0,00	0,00	0,00	0,00
U	2010	16420	1.01.01	1.04.02.	1.04	340,98	0,00	340,98	340,98	0,00	0,00
U	2010	16453	2.15.03.17.	2.10.01.	1.14	331,66	7,73	323,93	323,93	0,00	0,00
U	2010	16457	1.01.02.01	1.05.01.	1.01	112,60	0,00	112,60	112,60	0,00	0,00
U	2010	16459	2.15.02.01.02	1.05.08.	1.02	17.112,78	0,00	17.112,78	17.112,78	0,00	0,00
U	2010	16461	2.15.02.01.02	1.05.08.	1.02	14.259,78	0,00	14.259,78	14.259,78	0,00	0,00
U	2010	16464	1.01.02.01	1.05.01.	1.01	175,40	0,00	175,40	175,40	0,00	0,00
U	2010	16495	1.01.01	1.04.02.	1.18	2.221,79	0,00	2.221,79	2.221,79	0,00	0,00
U	2010	16505	1.01.02.01	1.05.01.	1.01	6,60	0,00	6,60	6,60	0,00	0,00
U	2010	16511	2.15.01.03.02	1.05.01.	1.14	2.214,02	0,00	2.214,02	2.214,02	0,00	0,00
U	2010	16518	1.09.08.08	1.03.04.	1.12	12.656,67	0,00	12.656,67	8.957,20	3.699,47	0,00
U	2010	16520	1.09.08.08	1.03.08.	1.12	2.442,40	0,00	2.442,40	1.893,90	548,50	0,00
U	2010	16522	1.09.08.08	1.03.16.	1.12	5.895,33	0,00	5.895,33	5.366,52	528,81	0,00
U	2010	16523	2.15.02.10.02	1.03.16.	1.17	0,96	0,96	0,00	0,00	0,00	0,00
U	2010	16538	2.15.02.28.01	1.03.06.	1.17	1,68	0,00	1,68	0,00	1,68	0,00
U	2010	16545	2.15.02.02.04	1.02.05.	1.15	314,64	230,40	84,24	84,24	0,00	0,00
U	2010	16611	2.15.02.15.04	1.03.16.	1.17	3,84	3,84	0,00	0,00	0,00	0,00
U	2010	16738	1.01.01	1.04.02.	1.07	494,00	0,00	494,00	494,00	0,00	0,00
U	2010	16739	2.02.01.11	1.05.02.	1.07	480,04	0,00	480,04	480,04	0,00	0,00
U	2010	16742	2.15.02.02.04	1.05.08.	1.04	16.001,42	8,52	15.992,90	15.992,90	0,00	0,00
U	2010	16748	2.02.02.	1.05.08.	1.09	5.576,85	0,00	5.576,85	5.576,85	0,00	0,00
U	2010	16751	2.15.01.07.05	1.05.01.	1.01	22,85	0,00	22,85	22,85	0,00	0,00
U	2010	16753	2.15.01.05.04	1.05.01.	1.01	206,36	0,00	206,36	206,36	0,00	0,00
U	2010	16754	2.15.01.05.04	1.05.01.	1.01	456,46	0,00	456,46	456,46	0,00	0,00
U	2010	16783	1.13.32	1.03.06.	1.15	0,10	0,10	0,00	0,00	0,00	0,00
U	2010	16801	1.01.01	1.04.02.	1.11	464,64	0,00	464,64	464,64	0,00	0,00
U	2010	16803	2.01.05.01	1.05.08.	1.14	19.014,20	0,00	19.014,20	19.014,20	0,00	0,00
U	2010	16819	1.01.01	1.04.24.	1.02	65,30	0,00	65,30	65,30	0,00	0,00
U	2010	16829	0.02.05.	1.05.10.	1.07	6.300,00	0,00	6.300,00	3.150,00	3.150,00	0,00
U	2010	16839	2.15.02.05.05	2.14.01.	1.14	750,00	0,00	750,00	0,00	750,00	0,00
U	2010	16855	1.01.02.01	2.10.01.	1.18	2.500,00	109,60	2.390,40	2.390,40	0,00	0,00
U	2010	16860	2.15.02.20.01	1.05.08.	1.17	35.000,00	252,87	34.747,13	34.747,13	0,00	0,00
U	2010	16862	0.02.05.	1.05.10.	1.07	5.000,00	0,00	5.000,00	5.000,00	0,00	0,00
U	2010	16863	1.01.02.01	1.05.01.	1.11	5.000,00	0,00	5.000,00	2.946,71	2.053,29	0,00
U	2010	16872	2.15.02.25.02	1.05.08.	1.06	17.749,78	0,00	17.749,78	10.688,13	7.061,65	0,00
U	2010	16894	1.01.02.01	1.05.01.	1.04	200,00	0,00	200,00	200,00	0,00	0,00
U	2010	16899	0.01.01.	4.18.02.	1.19.001	18,50	0,00	18,50	18,50	0,00	0,00
U	2010	16900	1.01.01	1.04.02.	1.04	849,00	0,00	849,00	849,00	0,00	0,00
U	2010	16903	0.01.04.	1.03.12.	1.04	4.430,00	3.205,49	1.224,51	1.224,51	0,00	0,00
U	2010	16904	0.01.04.	1.03.12.	1.04	660,36	0,00	660,36	660,36	0,00	0,00
U	2010	16917	2.15.02.33.01	1.05.01.	1.17	3.138,03	0,00	3.138,03	3.138,03	0,00	0,00
U	2010	16928	2.15.01.13.01	1.05.01.	1.17	600,00	467,35	1.067,35	1.067,35	0,00	0,00
U	2010	16939	2.15.01.07.05	1.05.01.	1.01	426,60	0,00	426,60	426,60	0,00	0,00
U	2010	16940	2.15.01.07.05	1.05.01.	1.01	400,00	0,00	400,00	400,00	0,00	0,00
U	2010	16954	0.01.01.	4.18.02.	1.03	7,17	0,00	7,17	7,17	0,00	0,00
U	2010	16961	1.01.01	1.04.02.	1.11	207,24	0,00	207,24	207,24	0,00	0,00
U	2010	16981	1.01.02.01	1.05.01.	1.01	600,00	196,97	403,03	403,03	0,00	0,00
U	2010	16983	1.01.02.01	1.05.02.	1.05	28,80	0,00	28,80	28,80	0,00	0,00
U	2010	17006	1.01.02.01	1.05.01.	1.11	200,00	0,00	200,00	200,00	0,00	0,00
U	2010	17009	1.01.02.01	1.05.01.	1.11	2.500,00	0,00	2.500,00	2.500,00	0,00	0,00
U	2010	17017	2.15.01.07.05	1.05.01.	1.01	428,06	0,00	428,06	428,06	0,00	0,00
U	2010	17018	2.15.01.07.05	1.05.01.	1.01	42,00	0,00	42,00	42,00	0,00	0,00
U	2010	17046	1.01.02.01	1.05.02.	1.05	97,09	0,00	97,09	97,09	0,00	0,00
U	2010	17049	1.01.02.01	1.05.01.	1.01	263,80	0,00	263,80	263,80	0,00	0,00
U	2010	17050	2.15.01.07.05	1.05.01.	1.01	200,00	0,00	200,00	200,00	0,00	0,00
U	2010	17053	1.01.01	1.04.02.	1.12	500,00	500,00	0,00	0,00	0,00	0,00
U	2010	17061	1.01.02.01	1.05.02.	1.05	50,46	0,00	50,46	50,46	0,00	0,00
U	2010	17069	0.01.01.	4.18.07.	1.04	790,45	0,00	790,45	790,45	0,00	0,00
U	2010	17071	1.06.12.09	1.05.01.	1.04	1.000,00	0,00	1.000,00	1.000,00	0,00	0,00
U	2010	17072	1.01.02.01	1.05.01.	1.04	174,26	0,00	174,26	174,26	0,00	0,00
U	2010	17073	0.01.01.	4.18.07.	1.04	571,03	0,00	571,03	571,03	0,00	0,00
U	2010	17079	0.01.01.	4.18.07.	1.04	639,13	0,00	639,13	639,13	0,00	0,00
U	2010	17081	1.01.02.01	1.05.02.	1.05	76,80	0,00	76,80	76,80	0,00	0,00
U	2010	17091	2.02.01.10	1.05.08.	1.06	19.400,00	0,00	19.400,00	6.733,34	12.666,66	0,00

## XVII LEGISLATURA - DISEGNI DI LEGGE E RELAZIONI - DOCUMENTI - DOC. XV, N. 49

U	2010	17120	1.01.01	1.04.17	1.09	115,20	0,00	115,20	115,20	0,00	0,00
U	2010	17123	0.01.01	4.18.02	1.06	57,36	0,00	57,36	57,36	0,00	0,00
U	2010	17125	1.01.01	1.04.17	1.09	4.269,60	0,00	4.269,60	4.269,60	0,00	0,00
U	2010	17129	1.01.01	1.04.02	1.18	495,34	0,00	495,34	495,34	0,00	0,00
U	2010	17144	1.06.12.10	1.05.02	1.05	100,00	0,00	100,00	0,00	0,00	100,00
U	2010	17165	1.01.01	1.04.02	1.04	190,00	10,00	180,00	180,00	0,00	0,00
U	2010	17182	1.01.02.01	1.05.01	1.11	936,11	0,00	936,11	936,11	0,00	0,00
U	2010	17185	2.15.02.31	1.05.02	1.02	25,06	0,00	25,06	25,06	0,00	0,00
U	2010	17187	2.15.02.31	1.05.02	1.02	2.700,00	0,00	2.700,00	2.700,00	0,00	0,00
U	2010	17191	1.01.02.01	1.05.01	1.11	22,00	0,00	22,00	22,00	0,00	0,00
U	2010	17192	1.01.02.03	1.05.11	1.11	1.939,20	0,00	1.939,20	1.939,20	0,00	0,00
U	2010	17194	2.15.01.08.02	1.05.01	1.06	139,20	0,00	139,20	139,20	0,00	0,00
U	2010	17209	1.01.01	1.04.02	1.11	22,04	0,00	22,04	22,04	0,00	0,00
U	2010	17211	1.01.01	1.04.02	1.07	1.920,00	0,00	1.920,00	1.920,00	0,00	0,00
U	2010	17224	1.01.02.01	1.05.01	1.01	23,50	0,00	23,50	23,50	0,00	0,00
U	2010	17229	2.15.01.02.03	1.05.01	1.01	1.300,00	437,37	862,63	862,63	0,00	0,00
U	2010	17237	2.15.02.05.05	2.14.01	1.13	417,00	0,00	417,00	0,00	417,00	0,00
U	2010	17239	1.01.01	1.04.02	1.11	200,93	0,00	200,93	200,93	0,00	0,00
U	2010	17244	2.15.02.28.01	1.05.01	1.07	943,18	0,00	943,18	943,18	0,00	0,00
U	2010	17267	2.02.19	1.05.01	1.16	2.423,14	0,00	2.423,14	2.423,14	0,00	0,00
U	2010	17289	2.15.02.28.01	1.06.01	1.17	2.313,62	0,00	2.313,62	2.313,62	0,00	0,00
U	2010	17290	1.06.12.09	2.10.01	1.04	650,00	0,00	650,00	650,00	0,00	0,00
U	2010	17298	2.15.01.13.01	1.06.01	1.17	3.715,00	0,00	3.715,00	3.715,00	0,00	0,00
U	2010	17299	1.01.01	1.04.02	1.11	218,02	0,00	218,02	218,02	0,00	0,00
U	2010	17311	2.02.01.03	1.05.02	1.07	214,80	0,00	214,80	214,80	0,00	0,00
U	2010	17313	2.15.01.12.02	1.05.02	1.17	3.100,00	0,00	3.100,00	3.100,00	0,00	0,00
U	2010	17316	2.15.02.04.04	1.05.06	1.17	200,00	0,00	200,00	200,00	0,00	0,00
U	2010	17320	2.15.02.15.03	1.05.02	1.17	480,00	0,00	480,00	480,00	0,00	0,00
U	2010	17321	2.15.01.12.02	1.05.02	1.17	1.190,04	0,00	1.190,04	1.190,04	0,00	0,00
U	2010	17329	2.15.02.31	1.05.02	1.02	885,60	0,00	885,60	885,60	0,00	0,00
U	2010	17332	1.01.01	1.04.23	1.02	591,80	0,00	591,80	542,46	49,34	0,00
U	2010	17342	2.15.02.02.04	1.05.08	1.15	7.021,66	0,00	7.021,66	7.021,66	0,00	0,00
U	2010	17371	2.15.01.03.02	1.03.06	1.13	0,29	0,29	0,00	0,00	0,00	0,00
U	2010	17372	2.15.01.03.02	1.03.16	1.13	400,48	0,00	400,48	0,00	400,48	0,00
U	2010	17374	2.05.25	1.05.02	1.19.001	840,00	0,00	840,00	840,00	0,00	0,00
U	2010	17375	2.05.25	1.05.02	1.19.001	30.000,00	2.900,00	27.100,00	27.100,00	0,00	0,00
U	2010	17381	2.15.02.12.02	1.05.02	1.13	1.393,20	0,00	1.393,20	1.393,20	0,00	0,00
U	2010	17416	2.02.08.07	1.05.02	1.19.001	1.849,56	0,00	1.849,56	1.849,56	0,00	0,00
U	2010	17420	2.02.08.07	1.05.02	1.19.001	1.804,50	0,00	1.804,50	1.804,50	0,00	0,00
U	2010	17427	2.02.08.07	1.05.02	1.19.001	7.813,21	0,00	7.813,21	7.813,21	0,00	0,00
U	2010	17431	2.02.08.07	1.05.02	1.19.001	2.580,00	0,00	2.580,00	2.580,00	0,00	0,00
U	2010	17435	2.02.08.07	1.05.02	1.19.001	1.176,00	0,00	1.176,00	1.176,00	0,00	0,00
U	2010	17454	2.15.01.15.12	1.05.08	1.15	22.820,00	0,00	22.820,00	22.820,00	0,00	0,00
U	2010	17456	2.02.04.02.03	1.05.01	1.07	420,00	0,00	420,00	420,00	0,00	0,00
U	2010	17460	0.01.01	4.18.07	1.01	148,77	0,00	148,77	148,77	0,00	0,00
U	2010	17461	2.15.02.30	1.05.01	1.01	621,90	0,00	621,90	621,90	0,00	0,00
U	2010	17467	2.15.01.05.04	1.05.01	1.01	720,00	20,70	699,30	699,30	0,00	0,00
U	2010	17469	2.15.01.05.04	1.05.01	1.01	720,00	15,70	704,30	704,30	0,00	0,00
U	2010	17470	1.06.12.03	1.05.01	1.15	1.000,00	0,00	1.000,00	1.000,00	0,00	0,00
U	2010	17480	1.01.01	1.04.02	1.03	3,60	3,60	0,00	0,00	0,00	0,00
U	2010	17485	0.01.01	4.18.02	0.01	636,04	0,00	636,04	636,04	0,00	0,00
U	2010	17499	2.02.19	1.05.01	1.16	2.213,19	0,00	2.213,19	2.213,19	0,00	0,00
U	2010	17504	2.02.08.07	2.14.01	1.19.001	24.274,29	0,00	24.274,29	0,00	24.274,29	0,00
U	2010	17508	2.15.01.09.06	1.05.01	1.12	900,00	20,69	879,31	879,31	0,00	0,00
U	2010	17523	2.15.04.07.03	1.05.08	1.01	1.826,11	0,00	1.826,11	1.826,11	0,00	0,00
U	2010	17526	1.01.01	1.04.23	1.01	287,83	0,00	287,83	287,83	0,00	0,00
U	2010	17545	2.02.08.07	1.05.02	1.19.001	8.296,36	0,00	8.296,36	8.296,36	0,00	0,00
U	2010	17551	2.02.08.07	1.05.02	1.19.001	16.017,60	0,00	16.017,60	16.017,60	0,00	0,00
U	2010	17558	2.15.01.02.03	2.10.01	1.17	9.707,88	0,00	9.707,88	9.707,88	0,00	0,00
U	2010	17569	2.15.01.02.03	1.05.02	1.17	360,00	0,00	360,00	360,00	0,00	0,00
U	2010	17581	1.01.01	1.04.02	1.17	454,80	0,00	454,80	454,80	0,00	0,00
U	2010	17582	1.01.01	1.04.02	1.17	61,38	0,00	61,38	61,38	0,00	0,00
U	2010	17586	2.15.02.15.04	1.05.02	1.17	0,06	0,06	0,00	0,00	0,00	0,00
U	2010	17597	2.02.01.10	1.05.02	1.15	146,40	0,00	146,40	146,40	0,00	0,00
U	2010	17601	1.06.11.06	1.05.02	1.15	151,91	0,00	151,91	151,91	0,00	0,00
U	2010	17611	1.01.01	2.09.03	1.15	2.963,39	0,00	2.963,39	2.963,39	0,00	0,00
U	2010	17618	2.02.09.03	1.05.10	1.17	2.802,00	0,00	2.802,00	0,00	2.802,00	0,00
U	2010	17620	2.15.02.15.03	1.05.01	1.17	1.667,88	0,00	1.667,88	1.667,88	0,00	0,00
U	2010	17630	1.01.02.01	1.05.01	1.04	956,56	0,00	956,56	956,56	0,00	0,00
U	2010	17703	1.01.02.02.01	1.05.01	1.04	9,40	0,00	9,40	9,40	0,00	0,00
U	2010	17707	1.01.02.01	1.05.01	1.04	962,00	0,00	962,00	962,00	0,00	0,00
U	2010	17725	2.15.02.05.05	2.10.02	1.13	241,30	0,00	241,30	241,30	0,00	0,00
U	2010	17728	2.15.01.03.02	2.10.02	1.13	455,04	0,00	455,04	455,04	0,00	0,00
U	2010	17734	1.01.01	1.04.17	1.02	1.020,00	0,00	1.020,00	1.020,00	0,00	0,00
U	2010	17741	0.01.01	4.18.07	1.04	404,92	0,00	404,92	404,92	0,00	0,00
U	2010	17742	2.02.01.10	1.05.08	1.06	22.600,00	0,00	22.600,00	17.102,95	5.497,05	0,00
U	2010	17746	2.15.01.15.15	1.05.08	1.06	22.600,00	0,00	22.600,00	22.600,00	0,00	0,00
U	2010	17747	1.01.02.01	1.05.01	1.04	196,55	0,00	196,55	196,55	0,00	0,00
U	2010	17748	1.01.02.01	1.05.01	1.04	190,25	0,00	190,25	190,25	0,00	0,00
U	2010	17749	1.01.02.01	1.05.01	1.04	247,10	0,00	247,10	247,10	0,00	0,00
U	2010	17752	1.01.02.01	1.05.01	1.01	533,94	0,00	533,94	533,94	0,00	0,00
U	2010	17769	0.01.04	1.03.12	1.10	413,41	0,00	413,41	413,41	0,00	0,00
U	2010	17779	2.15.01.15.35	1.05.08	1.07	28.111,36	0,00	28.111,36	28.111,36	0,00	0,00
U	2010	17781	2.15.01.15.26	1.05.08	1.07	39.041,87	0,00	39.041,87	39.041,87	0,00	0,00
U	2010	17805	2.02.08.07	1.05.08	1.19.001	1.584,59	0,00	1.584,59	1.584,59	0,00	0,00
U	2010	17812	1.01.02.01	1.05.01	0.01	535,29	0,00	535,29	535,29	0,00	0,00
U	2010	17818	0.02.01	1.04.24	0.01	430,66	430,66	0,00	0,00	0,00	0,00
U	2010	17819	2.02.08.07	2.11.01	1.10	91.373,38	91.373,38	0,00	0,00	0,00	0,00



## XVII LEGISLATURA - DISEGNI DI LEGGE E RELAZIONI - DOCUMENTI - DOC. XV, N. 49

U	2010	17820	2.02.08.07	1.05.10.	1.10	19.030,76	0,00	19.030,76	18.253,88	776,88	0,00
U	2010	17827	1.01.01	1.04.02.	1.04	364,99	0,00	364,99	364,99	0,00	0,00
U	2010	17829	1.13.11	1.05.01.	1.01	400,00	0,00	400,00	400,00	0,00	0,00
U	2010	17844	1.01.01	1.04.02.	1.11	1.410,00	0,00	1.410,00	1.410,00	0,00	0,00
U	2010	17851	2.02.08.07	1.05.02.	1.19.001	1.176,00	0,00	1.176,00	1.176,00	0,00	0,00
U	2010	17853	1.06.11.03	1.05.01.	1.12	1.020,00	4,73	1.015,27	1.015,27	0,00	0,00
U	2010	17854	2.15.01.15.37	1.05.08.	1.06	15.944,32	0,00	15.944,32	15.944,32	0,00	0,00
U	2010	17871	1.01.02.02.01	1.05.14.	1.12	1.130,00	0,00	1.130,00	0,00	1.130,00	0,00
U	2010	17883	2.02.08.07	1.05.02.	1.19.001	1.245,60	0,00	1.245,60	1.245,60	0,00	0,00
U	2010	17893	2.15.01.15.30	1.05.08.	1.03	3.802,84	0,00	3.802,84	3.802,84	0,00	0,00
U	2010	17894	2.16.02	2.10.01.	1.19.001	1.320,00	0,00	1.320,00	1.320,00	0,00	0,00
U	2010	17896	2.15.03.17	1.05.14.	1.14	12.806,30	0,00	12.806,30	12.806,30	0,00	0,00
U	2010	17905	1.01.02.01	1.05.01.	1.13	1.500,00	0,00	1.500,00	1.500,00	0,00	0,00
U	2010	17906	1.01.02.01	1.05.01.	1.13	1.500,00	202,38	1.297,62	1.297,62	0,00	0,00
U	2010	17920	1.01.02.01	1.05.01.	1.13	955,00	2,37	952,63	952,63	0,00	0,00
U	2010	17921	1.01.02.01	1.05.01.	1.13	1.730,00	9,55	1.720,45	1.720,45	0,00	0,00
U	2010	17922	1.01.02.01	1.05.01.	1.13	340,00	14,98	325,02	325,02	0,00	0,00
U	2010	17923	1.01.02.01	1.05.01.	1.13	1.000,00	434,67	565,33	565,33	0,00	0,00
U	2010	17929	1.01.02.01	1.05.01.	1.13	200,00	0,00	200,00	200,00	0,00	0,00
U	2010	17932	2.15.02.12.02	1.05.01.	1.13	678,54	0,00	678,54	678,54	0,00	0,00
U	2010	17934	2.15.02.12.02	1.05.01.	1.13	2.700,00	896,57	1.803,43	1.803,43	0,00	0,00
U	2010	17935	2.15.02.12.02	1.05.01.	1.13	2.700,00	454,87	2.245,13	2.245,13	0,00	0,00
U	2010	17943	1.06.11.02	1.05.14.	1.05	80,00	0,00	80,00	0,00	0,00	80,00
U	2010	17947	2.15.03.02	1.05.01.	1.13	184,73	0,00	184,73	184,73	0,00	0,00
U	2010	17955	2.15.01.15.31	1.03.04.	1.06	27.482,38	0,00	27.482,38	27.482,38	0,00	0,00
U	2010	17956	2.15.01.15.31	1.03.06.	1.06	1.723,62	0,00	1.723,62	1.723,62	0,00	0,00
U	2010	17957	2.15.01.15.31	1.03.16.	1.06	13.400,00	0,00	13.400,00	11.688,29	1.711,71	0,00
U	2010	17964	2.15.02.28.01	1.05.08.	1.17	20.598,17	0,00	20.598,17	20.598,17	0,00	0,00
U	2010	17983	2.15.02.05.05	1.05.01.	1.15	1.102,99	0,00	1.102,99	1.102,99	0,00	0,00
U	2010	17993	2.02.04.01	1.05.02.	1.11	58,80	0,00	58,80	58,80	0,00	0,00
U	2010	17995	1.01.02.01	1.05.02.	1.12	393,36	0,00	393,36	393,36	0,00	0,00
U	2010	17996	1.01.02.01	1.05.02.	1.12	134,77	0,00	134,77	134,77	0,00	0,00
U	2010	17997	1.01.01	1.04.02.	1.11	69,00	0,00	69,00	69,00	0,00	0,00
U	2010	18025	1.01.01	1.04.02.	1.11	346,68	0,00	346,68	346,68	0,00	0,00
U	2010	18065	2.15.02.04.04	1.05.01.	1.17	1.504,29	0,00	1.504,29	1.504,29	0,00	0,00
U	2010	18069	1.01.01	1.04.02.	1.09	60,00	0,00	60,00	60,00	0,00	0,00
U	2010	18075	0.01.03.	1.04.02.	0.01	22,80	0,00	0,00	0,00	0,00	0,00
U	2010	18076	0.02.01.	1.04.24.	0.01	576,55	388,00	188,55	188,55	0,00	0,00
U	2010	18077	2.15.01.03.02	1.03.04.	1.13	10.411,88	0,00	10.411,88	10.411,88	0,00	0,00
U	2010	18078	2.15.01.03.02	1.03.06.	1.13	753,62	0,86	752,76	752,76	0,00	0,00
U	2010	18079	2.15.01.03.02	1.03.16.	1.13	6.000,00	0,00	6.000,00	6.000,00	0,00	0,00
U	2010	18080	2.15.01.03.02	2.14.01.	1.13	1.250,00	0,00	1.250,00	0,00	1.250,00	0,00
U	2010	18081	1.06.13.10	1.05.02.	1.11	247,46	2,96	244,50	244,50	0,00	0,00
U	2010	18092	1.01.01	1.04.17.	1.02	306,24	0,00	306,24	153,14	153,10	0,00
U	2010	18093	2.01.05.01	1.05.02.	1.14	384,00	0,00	384,00	384,00	0,00	0,00
U	2010	18094	2.01.04.03	1.05.02.	1.14	906,40	21,12	885,28	885,28	0,00	0,00
U	2010	18096	1.06.13.01	2.10.01.	1.12	3.532,32	0,00	3.532,32	3.532,32	0,00	0,00
U	2010	18124	2.02.19.	1.05.18.	1.02	14.688,00	0,00	14.688,00	14.688,00	0,00	0,00
U	2010	18125	1.01.01	1.04.02.	1.18	398,06	0,00	398,06	398,06	0,00	0,00
U	2010	18130	2.02.04.02.03	1.05.01.	1.07	655,47	0,00	655,47	655,47	0,00	0,00
U	2010	18138	2.02.08.07	1.05.14.	1.19.001	171,60	0,00	171,60	171,60	0,00	0,00
U	2010	18139	0.01.03.	1.04.02.	0.01	340,24	0,00	340,24	340,24	0,00	0,00
U	2010	18148	1.01.02.01	1.05.01.	0.01	50,00	0,00	50,00	50,00	0,00	0,00
U	2010	18152	2.15.03.02.	1.05.01.	1.13	500,00	0,00	500,00	500,00	0,00	0,00
U	2010	18156	1.01.02.02.01	2.10.01.	1.03	3.352,80	0,00	3.352,80	3.352,80	0,00	0,00
U	2010	18163	1.01.02.01	1.05.01.	1.04	246,85	0,00	246,85	246,85	0,00	0,00
U	2010	18168	1.06.12.09	1.05.01.	1.04	800,00	173,96	626,04	626,04	0,00	0,00
U	2010	18169	1.01.02.01	1.05.01.	1.04	658,00	148,25	509,75	509,75	0,00	0,00
U	2010	18173	2.15.01.09.06	1.05.01.	1.15	289,28	0,00	289,28	289,28	0,00	0,00
U	2010	18186	1.01.01	1.04.15.	1.08	648,00	0,00	648,00	648,00	0,00	0,00
U	2010	18221	2.01.04.02	1.05.02.	1.10	10.292,40	0,00	10.292,40	10.292,40	0,00	0,00
U	2010	18227	1.01.02.02.01	1.05.02.	1.11	360,00	0,00	360,00	360,00	0,00	0,00
U	2010	18231	1.01.02.02.01	1.05.14.	1.12	1.100,00	0,00	1.100,00	0,00	1.100,00	0,00
U	2010	18233	2.15.02.15.04	1.05.14.	1.03	309,00	0,00	309,00	309,00	0,00	0,00
U	2010	18237	1.01.02.01	1.05.08.	1.03	34.810,42	0,02	34.810,40	34.810,40	0,00	0,00
U	2010	18239	1.01.02.01	1.05.08.	1.03	34.810,42	0,02	34.810,40	34.810,40	0,00	0,00
U	2010	18244	0.01.04.	1.03.14.	1.19.003	4.251,52	0,00	4.251,52	4.251,52	0,00	0,00
U	2010	18258	0.01.04.	1.03.14.	1.07	5.513,04	0,00	5.513,04	5.513,04	0,00	0,00
U	2010	18270	1.01.02.02.01	1.05.14.	1.12	10,00	10,00	0,00	0,00	0,00	0,00
U	2010	18272	1.01.02.02.01	1.05.14.	1.12	8.061,57	0,00	8.061,57	0,00	8.061,57	0,00
U	2010	18276	0.01.01.	4.18.02.	0.01	268,67	0,00	268,67	268,67	0,00	0,00
U	2010	18278	2.15.01.02.03	1.05.01.	1.01	750,00	63,67	686,33	686,33	0,00	0,00
U	2010	18283	1.01.02.01	1.05.02.	1.05	421,64	0,00	421,64	421,64	0,00	0,00
U	2010	18286	1.01.02.01	1.05.02.	1.05	81,86	0,00	81,86	81,86	0,00	0,00
U	2010	18296	1.01.01	1.04.02.	1.02	404,95	0,00	404,95	404,95	0,00	0,00
U	2010	18304	2.15.01.03.02	1.03.04.	1.02	26.802,54	3,13	26.799,41	26.799,41	0,00	0,00
U	2010	18306	2.15.01.03.02	1.03.06.	1.02	2.008,97	0,00	2.008,97	2.008,97	0,00	0,00
U	2010	18307	2.15.01.03.02	1.03.16.	1.02	11.125,13	120,04	11.005,09	11.005,09	0,00	0,00
U	2010	18320	2.15.02.02.04	1.05.01.	1.04	76,65	0,00	76,65	76,65	0,00	0,00
U	2010	18323	1.01.02.02.06	1.05.06.	1.02	6.836,06	0,00	6.836,06	6.836,06	0,00	0,00
U	2010	18371	2.01.04.01	1.05.01.	1.09	1.065,79	0,00	1.065,79	1.065,79	0,00	0,00
U	2010	18372	0.01.01.	4.18.07.	1.01	200,00	65,40	134,60	134,60	0,00	0,00
U	2010	18391	1.06.13.01	1.05.03.	1.12	660,00	0,00	660,00	660,00	0,00	0,00
U	2010	18394	1.01.01	1.04.25.	1.18	1.430,00	0,00	1.430,00	0,00	1.430,00	0,00
U	2010	18397	0.01.04.	1.03.12.	1.07	250,00	0,00	250,00	250,00	0,00	0,00
U	2010	18400	1.06.12.09	1.05.08.	1.04	32.550,00	0,00	32.550,00	24.412,50	8.137,50	0,00
U	2010	18406	1.01.01	1.04.02.	1.12	250,00	250,00	0,00	0,00	0,00	0,00
U	2010	18407	1.01.02.02.11	2.10.01.	1.02	912,00	0,00	912,00	912,00	0,00	0,00



## XVII LEGISLATURA - DISEGNI DI LEGGE E RELAZIONI - DOCUMENTI - DOC. XV, N. 49

U	2010	18410	1.01.01	1.04.02.	1.12	150,00	150,00	0,00	0,00	0,00	0,00
U	2010	18411	1.01.01	1.04.02.	1.12	480,00	480,00	0,00	0,00	0,00	0,00
U	2010	18421	2.15.02.16.01	1.05.01.	1.03	434,03	0,00	434,03	434,03	0,00	0,00
U	2010	18422	1.01.01	1.04.02.	1.18	436,74	0,00	436,74	436,74	0,00	0,00
U	2010	18445	2.15.01.13.01	1.05.01.	1.17	496,05	0,00	496,05	496,05	0,00	0,00
U	2010	18465	1.01.03.09.	1.04.24.	1.11	22,00	0,00	22,00	22,00	0,00	0,00
U	2010	18467	1.06.13.07	1.05.08.	1.19.001	18.340,86	0,00	18.340,86	18.340,86	0,00	0,00
U	2010	18481	1.01.01	1.04.25.	1.19.001	2.662,52	0,00	2.662,52	2.662,52	0,00	0,00
U	2010	18484	2.02.08.07	2.10.01.	1.10	133,25	0,00	133,25	133,25	0,00	0,00
U	2010	18487	2.02.08.07	1.05.10.	1.10	20.948,25	0,00	20.948,25	15.248,00	5.700,25	0,00
U	2010	18512	1.01.02.01	1.05.01.	1.13	1.406,72	0,00	1.406,72	1.406,72	0,00	0,00
U	2010	18514	1.01.02.01	1.05.01.	1.13	1.800,00	0,00	1.800,00	1.800,00	0,00	0,00
U	2010	18515	2.02.01.11	1.05.02.	1.07	912,00	0,05	911,95	911,95	0,00	0,00
U	2010	18545	2.15.01.03.02	2.10.01.	1.16	203,98	0,00	203,98	203,98	0,00	0,00
U	2010	18553	0.01.04.	1.03.12.	1.16	2.001,81	0,00	2.001,81	0,00	2.001,81	0,00
U	2010	18561	1.01.01	1.04.01.	1.12	446,08	0,00	446,08	446,08	0,00	0,00
U	2010	18563	0.01.03.	1.04.02.	0.01	600,00	0,00	600,00	592,80	7,20	0,00
U	2010	18577	1.01.01	1.04.05.	1.11	14.980,39	0,00	14.980,39	14.980,39	0,00	0,00
U	2010	18578	2.15.02.15.03	1.05.09.	1.17	38.400,00	25.709,72	12.690,28	12.690,28	0,00	0,00
U	2010	18579	0.01.01.	4.18.06.	1.07	349,20	0,00	349,20	349,20	0,00	0,00
U	2010	18585	1.01.02.01	1.05.01.	1.04	800,00	163,56	636,44	636,44	0,00	0,00
U	2010	18589	2.15.02.15.04	2.10.01.	1.03	3.222,00	0,00	3.222,00	3.222,00	0,00	0,00
U	2010	18592	2.15.02.02.04	1.05.01.	1.04	464,49	0,00	464,49	464,49	0,00	0,00
U	2010	18599	2.15.01.15.12	1.05.01.	1.16	733,20	0,00	733,20	733,20	0,00	0,00
U	2010	18601	2.15.01.09.06	1.05.01.	1.16	1.039,28	0,00	1.039,28	1.039,28	0,00	0,00
U	2010	18602	2.02.19	1.05.01.	1.16	1.063,03	0,00	1.063,03	1.063,03	0,00	0,00
U	2010	18603	0.01.04.	1.03.12.	1.16	1.119,28	0,00	1.119,28	1.119,28	0,00	0,00
U	2010	18607	2.02.19.	1.05.01.	1.16	1.113,18	0,00	1.113,18	1.113,18	0,00	0,00
U	2010	18608	2.02.19.	1.05.01.	1.16	1.231,82	0,00	1.231,82	1.231,82	0,00	0,00
U	2010	18609	2.02.19.	1.05.01.	1.16	638,51	0,00	638,51	638,51	0,00	0,00
U	2010	18610	2.02.19.	1.05.01.	1.16	866,20	0,00	866,20	866,20	0,00	0,00
U	2010	18612	2.02.19.	1.05.01.	1.16	2.456,74	0,00	2.456,74	2.456,74	0,00	0,00
U	2010	18615	2.15.01.15.25	1.05.08.	1.07	13.671,00	0,00	13.671,00	13.671,00	0,00	0,00
U	2010	18617	0.01.03.	2.09.01.	0.01	948,00	0,00	948,00	948,00	0,00	0,00
U	2010	18633	1.06.12.08	1.05.08.	1.03	20.915,58	11.408,48	9.507,10	9.507,10	0,00	0,00
U	2010	18634	1.01.02.03	1.05.11.	1.01	2.461,77	0,00	2.461,77	2.461,77	0,00	0,00
U	2010	18637	1.01.02.03	1.05.11.	1.01	1.505,00	0,00	1.505,00	1.505,00	0,00	0,00
U	2010	18638	2.15.01.15.23	1.05.01.	1.16	681,96	0,00	681,96	681,96	0,00	0,00
U	2010	18639	2.15.01.15.23	1.05.01.	1.16	1.382,20	0,00	1.382,20	1.382,20	0,00	0,00
U	2010	18641	2.15.01.15.23	1.05.01.	1.16	743,18	0,00	743,18	743,18	0,00	0,00
U	2010	18645	2.15.01.09.06	1.05.01.	1.16	372,35	0,00	372,35	372,35	0,00	0,00
U	2010	18646	2.15.03.17.	1.05.14.	1.14	32,58	32,58	0,00	0,00	0,00	0,00
U	2010	18649	2.15.02.29.01	2.10.01.	1.14	1.558,80	0,00	1.558,80	1.558,80	0,00	0,00
U	2010	18652	1.01.02.03	1.05.11.	1.01	1.172,70	0,00	1.172,70	1.172,70	0,00	0,00
U	2010	18655	1.01.02.03	1.05.11.	1.01	627,48	0,00	627,48	627,48	0,00	0,00
U	2010	18661	2.15.02.02.04	1.05.08.	1.14	3.802,84	0,00	3.802,84	3.802,84	0,00	0,00
U	2010	18669	2.15.02.15.03	1.05.02.	1.17	7.490,40	1.248,40	6.242,00	6.242,00	0,00	0,00
U	2010	18678	2.15.01.09.06	1.05.01.	1.16	365,81	0,00	365,81	365,81	0,00	0,00
U	2010	18699	1.02.01.	2.11.02.	1.15	29.438,84	0,00	29.438,84	29.438,84	0,00	0,00
U	2010	18702	1.02.01.	2.11.02.	1.15	30.145,16	0,00	30.145,16	30.145,16	0,00	0,00
U	2010	18715	2.15.01.05.04	1.05.01.	1.01	100,00	0,00	100,00	100,00	0,00	0,00
U	2010	18716	0.01.04.	1.03.14.	1.08	6.000,14	0,59	5.999,55	5.999,55	0,00	0,00
U	2010	18732	2.15.02.25.02	1.05.08.	1.06	18.812,49	0,00	18.812,49	18.812,49	0,00	0,00
U	2010	18735	2.15.02.25.02	1.05.08.	1.06	18.812,49	0,00	18.812,49	18.812,49	0,00	0,00
U	2010	18737	2.15.01.02.03	1.05.02.	1.17	290,40	0,00	290,40	290,40	0,00	0,00
U	2010	18741	2.15.04.07.02	1.03.08.	1.19.001	408,21	0,00	408,21	408,21	0,00	0,00
U	2010	18742	2.15.04.07.02	1.03.16.	1.19.001	824,02	0,00	824,02	824,02	0,00	0,00
U	2010	18744	2.15.04.01.02	2.10.01.	1.17	7.368,00	0,00	7.368,00	7.368,00	0,00	0,00
U	2010	18746	0.01.04.	1.03.14.	1.16	4.139,62	0,00	4.139,62	4.139,62	0,00	0,00
U	2010	18753	2.15.02.01.02	1.05.02.	1.15	33,11	0,00	33,11	33,11	0,00	0,00
U	2010	18756	1.06.13.10	1.05.02.	1.15	25,00	0,00	25,00	25,00	0,00	0,00
U	2010	18759	1.01.01	1.04.02.	1.15	3.000,00	0,00	3.000,00	3.000,00	0,00	0,00
U	2010	18768	1.01.02.02.01	1.05.02.	1.11	900,00	0,00	900,00	900,00	0,00	0,00
U	2010	18771	1.01.02.01	2.10.01.	1.17	536,49	0,00	536,49	536,49	0,00	0,00
U	2010	18774	2.15.02.04.04	1.05.02.	1.17	38,40	0,00	0,00	0,00	0,00	0,00
U	2010	18779	2.15.04.01.02	2.10.01.	1.17	6.000,00	0,00	6.000,00	6.000,00	0,00	0,00
U	2010	18784	1.01.01	1.04.02.	1.11	553,85	0,00	553,85	351,70	202,15	0,00
U	2010	18787	2.15.02.31.	1.05.02.	1.02	349,00	349,00	0,00	0,00	0,00	0,00
U	2010	18791	1.01.01	1.04.02.	1.14	169,20	0,00	169,20	169,20	0,00	0,00
U	2010	18833	1.01.01	1.04.02.	1.07	1.705,38	0,00	1.705,38	1.705,38	0,00	0,00
U	2010	18862	2.15.01.02.03	2.10.01.	1.17	880,80	0,00	880,80	880,80	0,00	0,00
U	2010	18864	2.15.01.02.03	1.05.02.	1.17	988,80	0,00	988,80	988,80	0,00	0,00
U	2010	18873	2.02.09.03	1.05.02.	1.17	516,00	0,00	516,00	516,00	0,00	0,00
U	2010	18876	0.01.01.	1.07.02.	0.01	67,18	0,00	67,18	0,00	67,18	0,00
U	2010	18879	1.01.03.03.	1.04.24.	1.11	22,00	0,00	22,00	22,00	0,00	0,00
U	2010	18883	2.15.03.17.	1.05.01.	1.14	4,60	0,00	4,60	4,60	0,00	0,00
U	2010	18935	1.01.02.01	1.05.02.	1.05	256,66	0,00	256,66	256,66	0,00	0,00
U	2010	18936	1.06.11.06	1.05.08.	1.03	668,48	1,75	666,73	666,73	0,00	0,00
U	2010	18937	1.01.02.01	1.05.06.	1.05	2.160,00	0,00	2.160,00	2.160,00	0,00	0,00
U	2010	18977	2.02.01.02	1.05.02.	1.06	3.900,00	0,00	3.900,00	3.900,00	0,00	0,00
U	2010	18991	2.02.08.07	1.05.08.	1.10	19.373,87	874,64	18.499,23	18.499,23	0,00	0,00
U	2010	18992	2.05.19.	1.03.06.	1.04	2.664,87	0,00	2.664,87	2.459,88	204,99	0,00
U	2010	18994	2.05.19.	1.03.16.	1.04	10.500,00	0,00	10.500,00	8.505,54	1.994,46	0,00
U	2010	19014	2.15.03.21.	1.05.02.	1.19.001	17.605,00	0,00	17.605,00	17.605,00	0,00	0,00
U	2010	19017	1.01.02.03	2.10.02.	1.07	6,12	0,00	6,12	6,12	0,00	0,00
U	2010	19018	2.05.19.	2.14.01.	1.04	6.870,00	0,00	6.870,00	0,00	6.870,00	0,00
U	2010	19022	2.15.02.36.01	1.05.08.	1.01	3.802,86	0,00	3.802,86	3.802,86	0,00	0,00
U	2010	19023	2.15.02.36.01	1.05.08.	1.01	7.605,72	0,00	7.605,72	7.605,72	0,00	0,00

## XVII LEGISLATURA - DISEGNI DI LEGGE E RELAZIONI - DOCUMENTI - DOC. XV, N. 49

U	2010	19032	1.01.02.01	1.05.01.	1.04	1.100,00	438,82	661,18	661,18	0,00	0,00
U	2010	19033	1.01.02.01	1.05.01.	1.04	1.100,00	632,36	467,64	467,64	0,00	0,00
U	2010	19034	1.01.02.01	1.05.01.	1.04	900,00	358,66	541,34	541,34	0,00	0,00
U	2010	19037	0.01.04.	1.03.12.	1.04	1.315,00	0,00	1.315,00	1.315,00	0,00	0,00
U	2010	19038	1.01.02.01	1.05.01.	1.04	1.054,00	117,25	936,75	936,75	0,00	0,00
U	2010	19039	1.01.02.01	1.05.01.	1.04	100,00	1,35	98,65	98,65	0,00	0,00
U	2010	19046	0.01.01.	4.18.07.	1.04	398,63	0,00	398,63	398,63	0,00	0,00
U	2010	19053	1.01.02.01	1.05.01.	1.04	33,00	0,00	33,00	33,00	0,00	0,00
U	2010	19073	1.01.02.01	1.05.06.	1.05	54,45	0,00	54,45	54,45	0,00	0,00
U	2010	19075	1.01.02.01	1.05.06.	1.05	22,62	0,00	22,62	22,62	0,00	0,00
U	2010	19077	1.01.02.01	1.05.06.	1.05	130,54	0,00	130,54	130,54	0,00	0,00
U	2010	19082	1.01.02.01	1.05.01.	1.13	980,81	119,43	861,38	861,38	0,00	0,00
U	2010	19083	2.15.02.31.	1.05.02.	1.02	78,96	0,00	78,96	78,96	0,00	0,00
U	2010	19089	1.01.01	1.04.02.	1.11	354,60	0,00	354,60	354,60	0,00	0,00
U	2010	19091	2.16.01	1.04.17.	1.04	1.320,00	0,00	1.320,00	0,00	0,00	1.320,00
U	2010	19095	2.15.02.01.02	1.05.02.	1.02	194,40	0,00	194,40	194,40	0,00	0,00
U	2010	19102	0.01.01.	4.18.07.	0.01	43.496,66	0,00	43.496,66	43.496,66	0,00	0,00
U	2010	19103	0.01.01.	4.18.07.	0.01	62.831,35	0,00	62.831,35	62.831,35	0,00	0,00
U	2010	19105	0.01.01.	4.18.07.	0.01	98.021,34	0,00	98.021,34	98.021,34	0,00	0,00
U	2010	19112	0.01.01.	4.18.07.	0.01	139.705,53	0,00	139.705,53	139.705,53	0,00	0,00
U	2010	19113	1.01.01	1.04.04.	1.02	42,00	0,00	42,00	42,00	0,00	0,00
U	2010	19114	1.01.01	1.04.04.	1.02	30,00	0,00	30,00	30,00	0,00	0,00
U	2010	19115	1.01.01	1.04.04.	1.02	26,00	0,00	26,00	26,00	0,00	0,00
U	2010	19116	1.01.01	1.04.04.	1.02	67,00	0,00	67,00	67,00	0,00	0,00
U	2010	19117	1.01.01	1.04.04.	1.02	27,00	0,00	27,00	27,00	0,00	0,00
U	2010	19120	2.15.01.15.25	1.05.08.	1.07	16.275,00	0,00	16.275,00	16.275,00	0,00	0,00
U	2010	19129	0.01.01.	4.18.06.	1.07	31,04	0,00	31,04	31,04	0,00	0,00
U	2010	19131	2.02.08.07	1.05.02.	1.19.001	1.200,73	0,00	1.200,73	1.200,73	0,00	0,00
U	2010	19132	0.02.02	2.09.01.	0.01	702,54	0,00	702,54	702,54	0,00	0,00
U	2010	19133	2.02.08.07	1.05.02.	1.19.001	2.157,34	0,00	2.157,34	2.157,34	0,00	0,00
U	2010	19170	1.01.01	1.04.04.	1.02	4.004,37	0,00	4.004,37	4.004,37	0,00	0,00
U	2010	19176	0.01.01.	4.18.02.	1.19.001	18,08	0,00	18,08	18,08	0,00	0,00
U	2010	19220	2.15.01.09.06	1.05.02.	1.15	141,97	0,00	141,97	141,97	0,00	0,00
U	2010	19243	0.01.01.	4.18.07.	1.07	111,45	0,00	111,45	111,45	0,00	0,00
U	2010	19246	2.15.03.02.	1.05.01.	1.13	507,23	0,00	507,23	507,23	0,00	0,00
U	2010	19250	1.01.04	1.05.02.	1.13	2.757,60	0,00	2.757,60	2.757,60	0,00	0,00
U	2010	19251	1.01.01	1.04.02.	1.11	388,68	0,00	388,68	388,68	0,00	0,00
U	2010	19254	2.02.15.06	1.05.10.	1.19.001	4.408,93	0,00	4.408,93	4.408,93	0,00	0,00
U	2010	19256	2.02.01.03	1.05.02.	1.07	149,34	0,00	149,34	149,34	0,00	0,00
U	2010	19258	1.01.02.03	1.04.01.	1.19.001	22.740,00	0,00	22.740,00	22.740,00	0,00	0,00
U	2010	19259	1.01.01	1.04.02.	1.11	309,60	0,00	309,60	309,60	0,00	0,00
U	2010	19267	2.15.01.03.02	1.05.01.	1.02	829,35	0,00	829,35	829,35	0,00	0,00
U	2010	19272	1.01.02.01	1.05.06.	1.05	44,82	0,00	44,82	44,82	0,00	0,00
U	2010	19276	2.15.03.02.	1.05.01.	1.13	421,06	0,00	421,06	421,06	0,00	0,00
U	2010	19288	1.01.02.01	1.05.02.	1.05	190,02	0,00	190,02	190,02	0,00	0,00
U	2010	19289	2.15.02.04.04	1.05.01.	1.17	185,38	0,00	185,38	185,38	0,00	0,00
U	2010	19290	1.01.02.01	1.05.02.	1.05	487,20	0,00	487,20	487,20	0,00	0,00
U	2010	19293	1.01.02.01	1.05.01.	1.17	1.370,82	0,00	1.370,82	1.370,82	0,00	0,00
U	2010	19309	0.01.03.	1.04.22.	0.01	1.200,00	0,00	1.200,00	1.200,00	0,00	0,00
U	2010	19312	2.02.06.02	1.05.08.	1.19.001	15.190,00	0,00	15.190,00	15.190,00	0,00	0,00
U	2010	19318	2.05.24.	1.05.02.	1.02	1.420,15	0,00	1.420,15	1.420,15	0,00	0,00
U	2010	19320	2.15.01.08.02	1.05.08.	1.06	20.995,92	0,00	20.995,92	20.995,92	0,00	0,00
U	2010	19321	2.15.01.08.02	1.05.08.	1.06	20.995,92	0,00	20.995,92	20.995,92	0,00	0,00
U	2010	19329	2.15.01.09.06	1.05.01.	1.16	526,60	0,00	526,60	526,60	0,00	0,00
U	2010	19336	1.01.01	1.04.02.	1.18	176,69	0,00	176,69	176,69	0,00	0,00
U	2010	19338	2.15.01.15.12	1.05.08.	1.16	10.440,60	0,00	10.440,60	10.440,60	0,00	0,00
U	2010	19358	2.15.02.02.04	1.03.04.	1.14	4.415,11	0,00	4.415,11	4.415,11	0,00	0,00
U	2010	19360	2.15.02.02.04	1.03.06.	1.14	193,62	0,00	193,62	193,62	0,00	0,00
U	2010	19361	2.15.02.02.04	1.03.16.	1.14	2.594,45	0,00	2.594,45	2.594,45	0,00	0,00
U	2010	19364	2.15.02.02.04	1.03.04.	1.14	6.357,49	0,00	6.357,49	6.357,49	0,00	0,00
U	2010	19365	2.15.02.02.04	1.03.06.	1.14	193,62	0,00	193,62	193,62	0,00	0,00
U	2010	19366	2.15.02.02.04	1.03.16.	1.14	3.000,00	0,00	3.000,00	3.000,00	0,00	0,00
U	2010	19368	2.15.02.02.04	1.03.04.	1.14	7.374,38	65,45	7.308,93	7.308,93	0,00	0,00
U	2010	19369	2.15.02.02.04	1.03.06.	1.14	314,25	0,00	314,25	314,25	0,00	0,00
U	2010	19370	2.15.02.02.04	1.03.16.	1.14	3.000,00	0,00	3.000,00	3.000,00	0,00	0,00
U	2010	19372	2.15.02.02.04	1.03.04.	1.14	9.814,00	0,00	9.814,00	9.814,00	0,00	0,00
U	2010	19373	2.15.02.02.04	1.03.06.	1.14	499,39	0,00	499,39	499,39	0,00	0,00
U	2010	19374	2.15.02.02.04	1.03.16.	1.14	3.000,00	0,00	3.000,00	3.000,00	0,00	0,00
U	2010	19377	1.06.12.03	1.05.01.	1.15	256,26	0,00	256,26	256,26	0,00	0,00
U	2010	19378	2.15.02.33.01	1.05.08.	1.17	22.600,00	7.388,56	15.211,44	15.211,44	0,00	0,00
U	2010	19410	2.15.02.02.04	1.02.05.	1.15	5,00	0,00	5,00	5,00	0,00	0,00
U	2010	19421	2.15.02.15.04	2.10.01.	1.13	13.788,00	0,00	13.788,00	13.788,00	0,00	0,00
U	2010	19422	2.15.02.15.04	2.10.01.	1.13	5.900,00	853,68	5.046,32	5.046,32	0,00	0,00
U	2010	19426	2.15.01.08.02	1.05.04.	1.06	840,24	35,97	804,27	804,27	0,00	0,00
U	2010	19438	2.15.02.06.03	1.05.03.	1.13	9.600,00	0,00	9.600,00	9.600,00	0,00	0,00
U	2010	19439	2.15.01.15.12	1.05.01.	1.14	1.400,00	5,85	1.394,15	1.394,15	0,00	0,00
U	2010	19441	1.06.12.03	2.10.01.	1.13	1.650,00	0,00	1.650,00	1.650,00	0,00	0,00
U	2010	19442	2.15.02.34.01	1.05.08.	1.16	4.995,29	0,00	4.995,29	4.995,29	0,00	0,00
U	2010	19448	2.15.02.36.01	1.06.01.	1.01	30.129,00	0,00	30.129,00	30.129,00	0,00	0,00
U	2010	19450	1.01.01	1.04.07.	1.18	660,00	0,00	660,00	660,00	0,00	0,00
U	2010	19453	2.15.02.36.01	1.06.01.	1.01	46.624,00	0,00	46.624,00	46.624,00	0,00	0,00
U	2010	19458	1.01.02.01	2.10.01.	1.13	1.560,00	0,00	1.560,00	1.560,00	0,00	0,00
U	2010	19492	1.01.01	1.04.02.	1.14	128,03	0,00	128,03	128,03	0,00	0,00
U	2010	19497	2.05.24.	1.05.02.	1.02	147,31	0,00	147,31	147,31	0,00	0,00
U	2010	19498	2.15.02.25.03	1.05.14.	1.14	364,10	0,00	364,10	364,10	0,00	0,00
U	2010	19499	2.15.01.03.02	1.05.02.	1.13	384,00	0,00	384,00	384,00	0,00	0,00
U	2010	19520	2.15.01.03.02	1.05.02.	1.13	704,00	0,00	704,00	704,00	0,00	0,00
U	2010	19531	1.01.03.02.	1.04.02.	1.03	935,59	0,00	935,59	935,59	0,00	0,00

## XVII LEGISLATURA - DISEGNI DI LEGGE E RELAZIONI - DOCUMENTI - DOC. XV, N. 49

U	2010	19534	1.01.02.03	2.10.02.	1.03	291,84	0,00	291,84	291,84	0,00	0,00
U	2010	19535	1.01.02.03	2.10.02.	1.03	228,80	0,00	228,80	228,80	0,00	0,00
U	2010	19536	1.01.02.03	2.10.02.	1.03	291,84	0,00	291,84	291,84	0,00	0,00
U	2010	19538	1.01.02.03	2.10.02.	1.03	190,60	0,00	190,60	190,60	0,00	0,00
U	2010	19540	2.02.01.03	1.05.02.	1.07	396,96	0,00	396,96	396,96	0,00	0,00
U	2010	19548	1.01.02.02.01	1.05.01.	1.12	583,79	0,00	583,79	583,79	0,00	0,00
U	2010	19555	2.01.04.02	1.05.02.	1.03	1.344,00	2,88	1.341,12	1.341,12	0,00	0,00
U	2010	19571	1.06.12.03	1.05.01.	1.15	259,25	0,00	259,25	259,25	0,00	0,00
U	2010	19575	1.06.11.01	1.05.06.	1.13	150,00	25,00	125,00	125,00	0,00	0,00
U	2010	19581	1.01.01	2.09.01.	1.01	986,40	0,00	986,40	986,40	0,00	0,00
U	2010	19591	2.15.02.15.03	2.14.01.	1.17	2.550,00	0,00	2.550,00	0,00	2.550,00	0,00
U	2010	19594	1.01.01	1.04.02.	1.11	674,73	0,00	674,73	674,73	0,00	0,00
U	2010	19596	1.01.01	1.04.02.	1.11	3.000,00	0,00	3.000,00	1.206,73	1.793,27	0,00
U	2010	19615	0.01.01.	4.18.02.	1.03	29,85	0,00	29,85	29,85	0,00	0,00
U	2010	19616	1.13.08	2.10.03.	1.02	13.000,00	0,00	13.000,00	0,00	13.000,00	0,00
U	2010	19630	0.01.01.	4.18.02.	1.06	46,06	0,00	46,06	46,06	0,00	0,00
U	2010	19634	2.02.14	1.05.08.	1.04	65.000,00	0,00	65.000,00	21.575,01	43.424,99	0,00
U	2010	19635	2.16.06.03	1.05.02.	1.12	321,36	0,00	321,36	321,36	0,00	0,00
U	2010	19637	1.01.02.01	1.05.01.	1.05	1.302,16	0,00	1.302,16	1.302,16	0,00	0,00
U	2010	19646	0.02.02.	1.05.01.	0.01	747,22	747,22	0,00	0,00	0,00	0,00
U	2010	19664	2.02.22	1.05.01.	1.19.001	742,62	0,00	742,62	742,62	0,00	0,00
U	2010	19665	2.02.08.01	2.10.01.	1.19.001	1.500,00	0,00	1.500,00	0,00	0,00	1.500,00
U	2010	19666	2.02.08.01	2.10.01.	1.19.001	350,00	0,00	350,00	0,00	0,00	350,00
U	2010	19669	2.02.08.01	2.10.01.	1.19.001	2.500,00	0,00	2.500,00	0,00	0,00	2.500,00
U	2010	19670	2.15.02.02.04	1.05.01.	1.04	1.300,00	379,00	921,00	921,00	0,00	0,00
U	2010	19672	0.01.01.	4.18.07.	1.04	2.500,00	329,89	2.170,11	2.170,11	0,00	0,00
U	2010	19673	2.15.02.35.02	1.05.01.	1.12	703,77	0,00	703,77	703,77	0,00	0,00
U	2010	19674	1.01.02.01	1.05.01.	1.04	1.000,00	516,41	483,59	483,59	0,00	0,00
U	2010	19679	1.01.02.01	1.05.01.	1.04	800,00	0,00	800,00	800,00	0,00	0,00
U	2010	19683	0.01.01.	4.18.07.	1.04	593,86	0,00	593,86	593,86	0,00	0,00
U	2010	19685	0.01.01.	4.18.07.	1.04	220,00	0,00	0,00	0,00	0,00	0,00
U	2010	19687	1.01.02.01	1.05.01.	1.04	1.118,00	620,96	497,04	497,04	0,00	0,00
U	2010	19690	1.01.02.01	1.05.01.	1.04	1.175,00	664,36	510,64	510,64	0,00	0,00
U	2010	19694	1.01.02.01	1.05.01.	1.04	287,08	0,00	287,08	287,08	0,00	0,00
U	2010	19696	0.01.01.	4.18.07.	1.04	127,00	98,79	28,21	28,21	0,00	0,00
U	2010	19699	1.01.04	1.05.02.	1.13	3.800,40	0,00	3.800,40	3.800,40	0,00	0,00
U	2010	19727	2.02.04.02.03	1.05.01.	1.07	365,00	63,79	301,21	301,21	0,00	0,00
U	2010	19730	1.01.02.01	1.05.02.	1.09	1.041,60	0,00	1.041,60	1.041,60	0,00	0,00
U	2010	19736	1.01.04	1.05.02.	1.13	526,80	0,00	526,80	526,80	0,00	0,00
U	2010	19739	1.01.04	2.10.01.	1.13	23.940,00	0,00	23.940,00	23.940,00	0,00	0,00
U	2010	19744	0.01.01.	4.18.07.	1.07	289,25	289,25	0,00	0,00	0,00	0,00
U	2010	19745	0.01.01.	4.18.07.	1.07	267,85	267,85	0,00	0,00	0,00	0,00
U	2010	19752	1.01.04	2.10.01.	1.13	21.100,80	0,00	21.100,80	21.100,80	0,00	0,00
U	2010	19753	1.01.04	1.05.02.	1.13	3.854,76	0,00	3.854,76	3.854,76	0,00	0,00
U	2010	19759	1.01.02.02.13	1.05.02.	1.09	456,00	0,00	456,00	456,00	0,00	0,00
U	2010	19771	1.01.02.01	2.10.01.	1.19.001	5.263,20	0,00	5.263,20	5.263,20	0,00	0,00
U	2010	19776	0.01.04.	1.03.14.	1.05	6.125,60	0,00	6.125,60	6.125,60	0,00	0,00
U	2010	19787	1.01.02.01	1.05.02.	1.05	916,31	0,00	916,31	916,31	0,00	0,00
U	2010	19788	1.01.02.01	1.05.02.	1.05	342,24	0,00	342,24	342,24	0,00	0,00
U	2010	19789	1.01.01	1.05.03.	1.19.001	1.140,00	0,00	1.140,00	0,00	1.140,00	0,00
U	2010	19790	1.01.01	1.05.03.	1.19.001	1.987,78	0,13	1.987,65	1.987,65	0,00	0,00
U	2010	19791	1.01.02.01	1.05.02.	1.05	188,89	0,00	188,89	188,89	0,00	0,00
U	2010	19792	1.01.02.01	1.05.02.	1.05	124,42	0,00	124,42	124,42	0,00	0,00
U	2010	19793	1.01.02.01	1.05.02.	1.05	84,62	0,00	84,62	84,62	0,00	0,00
U	2010	19794	1.01.02.01	1.05.02.	1.05	8,28	0,00	8,28	8,28	0,00	0,00
U	2010	19796	1.01.02.01	1.05.02.	1.05	3.393,36	11,52	3.381,84	3.381,84	0,00	0,00
U	2010	19802	1.09.01	1.05.01.	1.04	863,50	0,00	863,50	863,50	0,00	0,00
U	2010	19804	1.01.02.01	1.05.02.	1.05	1.660,52	0,00	1.660,52	1.660,52	0,00	0,00
U	2010	19807	1.09.01	1.05.01.	1.04	221,89	0,00	221,89	221,89	0,00	0,00
U	2010	19809	0.01.04.	1.03.12.	1.04	340,00	11,40	328,60	328,60	0,00	0,00
U	2010	19827	0.01.01.	4.18.02.	1.17	40,30	0,00	40,30	40,30	0,00	0,00
U	2010	19828	1.01.02.03	2.10.02.	1.06	20,69	0,00	20,69	20,69	0,00	0,00
U	2010	19829	2.02.05.	2.10.01.	1.06	8.054,40	0,00	8.054,40	6.197,18	1.857,22	0,00
U	2010	19831	2.15.01.15.37	1.05.04.	1.06	621,60	0,00	621,60	621,60	0,00	0,00
U	2010	19835	2.15.01.15.37	1.05.04.	1.06	248,40	0,00	248,40	248,40	0,00	0,00
U	2010	19843	2.15.01.12.02	1.05.02.	1.19.001	499,20	0,00	499,20	499,20	0,00	0,00
U	2010	19856	1.01.04	1.05.02.	1.13	1.111,41	0,00	1.111,41	1.111,41	0,00	0,00
U	2010	19858	2.15.02.01.02	2.10.02.	1.09	108,55	0,00	108,55	108,55	0,00	0,00
U	2010	19860	2.15.01.03.02	1.05.02.	1.13	643,63	0,00	643,63	643,63	0,00	0,00
U	2010	19863	1.01.01	1.04.02.	1.17	195,60	0,00	195,60	195,60	0,00	0,00
U	2010	19866	1.01.01	1.04.02.	1.17	216,00	0,00	216,00	216,00	0,00	0,00
U	2010	19868	1.01.01	1.04.02.	1.17	1.637,68	0,02	1.637,66	1.637,66	0,00	0,00
U	2010	19869	1.01.02.01	1.05.02.	1.17	2.844,60	103,92	2.740,68	2.740,68	0,00	0,00
U	2010	19871	1.01.02.01	2.10.01.	1.17	696,00	0,00	696,00	696,00	0,00	0,00
U	2010	19872	1.01.02.01	1.05.02.	1.17	153,60	0,00	153,60	153,60	0,00	0,00
U	2010	19873	1.01.02.01	2.10.01.	1.17	2.151,20	0,01	2.151,19	2.151,19	0,00	0,00
U	2010	19874	1.01.02.01	2.10.01.	1.17	1.423,13	0,00	1.423,13	1.423,13	0,00	0,00
U	2010	19875	1.01.02.01	2.10.01.	1.17	4.985,40	0,00	4.985,40	4.985,40	0,00	0,00
U	2010	19876	1.01.02.01	2.10.01.	1.17	4.674,00	0,00	4.674,00	4.674,00	0,00	0,00
U	2010	19880	2.15.01.15.04	1.05.01.	1.12	3.200,00	0,00	3.200,00	3.200,00	0,00	0,00
U	2010	19881	1.01.01	1.04.02.	1.17	3.348,00	3.348,00	0,00	0,00	0,00	0,00
U	2010	19883	1.01.01	1.04.02.	1.17	444,00	0,00	444,00	444,00	0,00	0,00
U	2010	19884	1.01.01	1.04.02.	1.17	276,00	0,00	276,00	276,00	0,00	0,00
U	2010	19885	1.01.01	1.04.02.	1.17	5.126,16	0,00	5.126,16	5.126,16	0,00	0,00
U	2010	19886	1.01.02.01	2.10.01.	1.17	2.744,62	0,00	2.744,62	2.744,62	0,00	0,00
U	2010	19888	1.01.02.01	2.10.01.	1.17	348,00	0,00	348,00	348,00	0,00	0,00
U	2010	19889	1.01.01	1.04.02.	1.17	764,40	0,00	764,40	764,40	0,00	0,00
U	2010	19890	1.01.02.01	1.05.02.	1.05	94,68	0,00	94,68	94,68	0,00	0,00

## XVII LEGISLATURA - DISEGNI DI LEGGE E RELAZIONI - DOCUMENTI - DOC. XV, N. 49

U	2010	19893	1.01.02.01	1.05.02	1.05	348,00	0,00	348,00	348,00	0,00	0,00
U	2010	19904	0.01.04.	1.03.14	1.12	6.583,16	6.583,16	0,00	0,00	0,00	0,00
U	2010	19906	1.01.01	1.04.02	1.11	74,40	0,00	74,40	28,80	45,60	0,00
U	2010	19907	0.01.04.	1.03.14	1.19.001	14.823,95	0,00	14.823,95	14.823,95	0,00	0,00
U	2010	19908	1.01.01	1.04.02	1.11	282,00	0,00	282,00	282,00	0,00	0,00
U	2010	19916	0.01.04.	1.03.14	1.02	2.633,59	0,00	2.633,59	2.633,59	0,00	0,00
U	2010	19921	2.15.02.01.02	1.05.02	1.02	254,98	0,00	254,98	254,98	0,00	0,00
U	2010	19923	2.15.02.05.05	1.05.01	1.15	300,00	63,50	236,50	236,50	0,00	0,00
U	2010	19924	2.15.02.31.	1.05.02	1.02	209,85	0,00	209,85	209,85	0,00	0,00
U	2010	19940	2.15.02.25.02	1.05.01	1.06	787,95	0,00	787,95	787,95	0,00	0,00
U	2010	19945	2.15.02.35.02	2.10.01	1.03	14.820,00	0,00	14.820,00	14.820,00	0,00	0,00
U	2010	19952	0.01.01.	4.18.07	0.01	65.924,16	0,00	65.924,16	65.924,16	0,00	0,00
U	2010	19959	1.01.01	1.04.02	1.08	129,00	0,00	129,00	129,00	0,00	0,00
U	2010	19961	1.01.01	1.04.02	1.12	80,00	80,00	0,00	0,00	0,00	0,00
U	2010	19970	2.02.09.01	2.09.01	1.08	6.120,00	0,00	6.120,00	6.120,00	0,00	0,00
U	2010	19975	2.05.02.	1.05.02	1.07	314,16	0,00	314,16	314,16	0,00	0,00
U	2010	19981	1.01.02.01	1.05.06	1.05	123,64	0,00	123,64	123,64	0,00	0,00
U	2010	19983	1.01.02.01	1.05.06	1.05	169,54	0,00	169,54	169,54	0,00	0,00
U	2010	19984	2.15.03.17.	1.05.01	1.14	4,60	0,00	4,60	4,60	0,00	0,00
U	2010	20005	2.15.02.01.03	1.05.08	1.02	25.200,00	14.737,51	10.462,49	10.462,49	0,00	0,00
U	2010	20041	1.01.02.01	1.05.01	1.01	1.210,70	0,00	1.210,70	1.210,70	0,00	0,00
U	2010	20046	2.15.02.34.01	1.05.08	1.02	20.915,62	0,00	20.915,62	20.915,62	0,00	0,00
U	2010	20048	2.15.04.07.03	1.05.01	1.01	200,00	0,00	200,00	200,00	0,00	0,00
U	2010	20052	2.15.04.07.03	1.05.01	1.01	300,00	0,00	300,00	300,00	0,00	0,00
U	2010	20078	1.01.02.03	1.05.04	1.02	3.899,10	0,00	3.899,10	0,00	3.899,10	0,00
U	2010	20082	1.01.02.01	1.05.01	1.01	2.000,00	0,00	2.000,00	2.000,00	0,00	0,00
U	2010	20083	2.15.02.36.01	1.05.01	1.01	600,00	0,00	600,00	600,00	0,00	0,00
U	2010	20086	2.15.02.12.02	1.05.01	1.13	4.900,00	262,45	4.637,55	4.637,55	0,00	0,00
U	2010	20095	2.15.02.36.01	1.05.01	1.01	600,00	0,00	600,00	600,00	0,00	0,00
U	2010	20099	1.01.01	1.04.23	1.07	2.054,68	0,00	2.054,68	2.054,68	0,00	0,00
U	2010	20102	1.01.01	1.04.23	1.07	888,00	0,00	888,00	888,00	0,00	0,00
U	2010	20105	1.13.06	1.05.18	1.07	720,00	0,00	720,00	720,00	0,00	0,00
U	2010	20134	1.01.02.02.01	1.05.14	1.12	800,00	800,00	0,00	0,00	0,00	0,00
U	2010	20140	1.01.01	1.04.02	1.14	396,00	0,00	396,00	396,00	0,00	0,00
U	2010	20141	1.01.02.03	1.05.11	1.11	130,00	0,00	130,00	130,00	0,00	0,00
U	2010	20158	1.01.02.01	1.05.02	1.05	656,83	0,00	656,83	656,83	0,00	0,00
U	2010	20160	0.01.01.	4.18.02	0.01	97,45	0,00	97,45	97,45	0,00	0,00
U	2010	20189	2.15.03.23.	1.05.01	1.13	400,00	400,00	0,00	0,00	0,00	0,00
U	2010	20203	2.15.01.15.21	2.10.01	1.03	3.352,80	0,00	3.352,80	3.352,80	0,00	0,00
U	2010	20213	2.02.15.02	1.05.02	1.19.003	775,67	0,00	775,67	775,67	0,00	0,00
U	2010	20215	2.02.15.02	1.05.02	1.19.003	157,28	0,00	157,28	157,28	0,00	0,00
U	2010	20221	2.15.02.35.02	2.10.01	1.03	10.912,67	0,00	10.912,67	10.912,67	0,00	0,00
U	2010	20222	2.15.02.35.02	1.05.02	1.03	223,20	0,00	223,20	223,20	0,00	0,00
U	2010	20223	2.15.02.35.02	2.10.01	1.03	7.260,00	0,00	7.260,00	7.260,00	0,00	0,00
U	2010	20225	2.15.02.35.02	2.10.01	1.03	3.024,06	0,01	3.024,07	3.024,07	0,00	0,00
U	2010	20226	2.15.02.35.02	1.05.02	1.03	758,38	0,00	758,38	758,38	0,00	0,00
U	2010	20228	2.15.02.35.02	2.10.01	1.03	92.000,00	0,00	92.000,00	92.000,00	0,00	0,00
U	2010	20240	1.01.02.01	1.05.08	1.03	14.670,11	0,02	14.670,09	14.670,09	0,00	0,00
U	2010	20241	1.01.02.01	1.05.08	1.03	2.368,60	0,00	2.368,60	2.368,60	0,00	0,00
U	2010	20248	1.06.10.02	1.05.08	1.06	11.813,96	0,00	11.813,96	11.813,96	0,00	0,00
U	2010	20249	2.02.01.10	1.05.08	1.06	10.500,00	0,00	10.500,00	10.500,00	0,00	0,00
U	2010	20263	0.01.01.	4.18.06	1.14	155,92	0,00	155,92	155,92	0,00	0,00
U	2010	20264	0.01.01.	4.18.06	1.14	62,47	0,00	62,47	62,47	0,00	0,00
U	2010	20265	2.15.02.05.04	1.03.04	1.13	15.162,38	0,00	15.162,38	15.162,38	0,00	0,00
U	2010	20266	2.15.02.05.04	1.03.06	1.13	1.051,62	0,00	1.051,62	1.051,62	0,00	0,00
U	2010	20267	2.15.02.05.04	1.03.16	1.13	6.954,00	0,00	6.954,00	6.954,00	0,00	0,00
U	2010	20268	2.15.02.05.04	2.14.01	1.13	1.484,00	0,00	1.484,00	0,00	1.484,00	0,00
U	2010	20269	2.15.02.05.04	1.03.04	1.13	15.162,38	0,00	15.162,38	14.880,67	281,71	0,00
U	2010	20270	2.15.02.05.04	1.03.06	1.13	1.051,62	0,00	1.051,62	1.051,62	0,00	0,00
U	2010	20271	2.15.02.05.04	1.03.16	1.13	6.954,00	0,00	6.954,00	6.954,00	0,00	0,00
U	2010	20272	2.15.02.05.04	2.14.01	1.13	1.484,00	0,00	1.484,00	0,00	1.484,00	0,00
U	2010	20273	2.15.02.05.04	1.03.04	1.13	15.178,92	0,00	15.178,92	14.758,92	420,00	0,00
U	2010	20274	2.15.02.05.04	1.03.06	1.13	1.082,99	0,00	1.082,99	1.082,99	0,00	0,00
U	2010	20275	2.15.02.05.04	1.03.16	1.13	6.954,00	0,00	6.954,00	6.954,00	0,00	0,00
U	2010	20276	2.15.02.05.04	2.14.01	1.13	1.484,00	0,00	1.484,00	0,00	1.484,00	0,00
U	2010	20277	2.15.02.05.04	1.03.04	1.13	15.162,38	0,00	15.162,38	14.695,38	467,00	0,00
U	2010	20278	2.15.02.05.04	1.03.06	1.13	1.051,62	0,00	1.051,62	1.051,62	0,00	0,00
U	2010	20279	2.15.02.05.04	1.03.16	1.13	6.954,00	0,00	6.954,00	6.954,00	0,00	0,00
U	2010	20280	2.15.02.05.04	2.14.01	1.13	1.484,00	0,00	1.484,00	0,00	1.484,00	0,00
U	2010	20281	2.15.02.05.04	1.03.04	1.13	15.162,38	0,00	15.162,38	14.724,88	437,50	0,00
U	2010	20282	2.15.02.05.04	1.03.06	1.13	1.051,62	0,00	1.051,62	1.051,62	0,00	0,00
U	2010	20283	2.15.02.05.04	1.03.16	1.13	6.954,00	0,00	6.954,00	6.762,43	191,57	0,00
U	2010	20284	2.15.02.05.04	2.14.01	1.13	1.484,00	0,00	1.484,00	0,00	1.484,00	0,00
U	2010	20285	2.15.02.36.01	1.05.08	1.01	3.255,00	0,00	3.255,00	3.255,00	0,00	0,00
U	2010	20288	0.01.04.	1.03.12	0.01	2.513,60	0,00	2.513,60	2.513,60	0,00	0,00
U	2010	20290	1.01.01	1.04.24	1.01	500,00	63,10	436,90	436,90	0,00	0,00
U	2010	20292	2.15.01.05.04	1.05.01	1.01	450,00	104,83	345,17	345,17	0,00	0,00
U	2010	20294	2.15.01.05.04	1.05.01	1.01	450,00	100,98	349,02	349,02	0,00	0,00
U	2010	20296	2.15.02.36.01	1.05.01	1.01	286,90	0,00	286,90	286,90	0,00	0,00
U	2010	20297	2.15.02.36.01	1.05.01	1.01	220,50	0,00	220,50	220,50	0,00	0,00
U	2010	20298	2.15.02.36.01	1.05.01	1.01	283,70	0,00	283,70	283,70	0,00	0,00
U	2010	20302	1.01.02.02.01	1.05.06	1.08	2.196,00	0,00	2.196,00	2.196,00	0,00	0,00
U	2010	20303	1.01.02.02.01	1.05.06	1.08	1.195,20	0,00	1.195,20	1.195,20	0,00	0,00
U	2010	20305	1.01.02.02.01	1.05.02	1.11	1.080,00	0,00	1.080,00	1.080,00	0,00	0,00
U	2010	20307	1.01.02.02.01	1.05.06	1.08	192,29	0,00	192,29	192,29	0,00	0,00
U	2010	20311	2.15.02.02.04	1.02.05	1.04	2.000,00	524,83	1.475,17	1.475,17	0,00	0,00
U	2010	20315	2.15.02.02.04	1.03.04	1.04	32.000,00	0,00	32.000,00	15.836,02	16.163,98	0,00
U	2010	20316	2.15.02.02.04	1.03.06	1.04	2.500,00	0,00	2.500,00	1.223,24	1.276,76	0,00

## XVII LEGISLATURA - DISEGNI DI LEGGE E RELAZIONI - DOCUMENTI - DOC. XV, N. 49

U	2010	20317	2.15.02.02.04	1.03.16.	1.04	14.200,00	0,00	14.200,00	4.502,45	9.697,55	0,00
U	2010	20330	2.02.08.07	1.05.02.	1.10	408,60	0,00	408,60	408,60	0,00	0,00
U	2010	20336	1.01.01	1.04.02.	1.14	176,80	0,00	176,80	176,80	0,00	0,00
U	2010	20337	2.15.02.12.02	1.05.01.	1.13	4.300,00	0,00	4.300,00	4.300,00	0,00	0,00
U	2010	20340	2.15.01.03.02	1.05.02.	1.14	6.960,00	0,00	6.960,00	6.960,00	0,00	0,00
U	2010	20359	1.02.01.	1.04.17.	1.19.001	780,00	0,00	780,00	780,00	0,00	0,00
U	2010	20362	1.01.02.02.01	1.05.06.	1.03	1.320,00	0,00	1.320,00	1.320,00	0,00	0,00
U	2010	20369	0.01.01.	4.18.06.	1.09	479,18	0,00	479,18	479,18	0,00	0,00
U	2010	20372	2.15.01.12.02	1.05.01.	1.17	369,05	0,00	369,05	369,05	0,00	0,00
U	2010	20373	2.02.06.02	1.05.08.	1.19.001	5.000,00	0,00	5.000,00	5.000,00	0,00	0,00
U	2010	20382	2.15.02.12.02	1.05.01.	1.17	190,00	0,00	190,00	190,00	0,00	0,00
U	2010	20383	2.15.02.35.02	1.05.01.	1.17	101,20	0,00	101,20	101,20	0,00	0,00
U	2010	20384	1.01.02.03	1.05.04.	1.05	100,00	0,00	100,00	100,00	0,00	0,00
U	2010	20400	2.15.02.36.01	1.05.08.	1.17	22.820,00	3.805,70	19.014,30	19.014,30	0,00	0,00
U	2010	20412	1.01.02.01	1.05.01.	1.04	200,00	0,00	200,00	200,00	0,00	0,00
U	2010	20413	1.06.10.02	1.05.01.	1.04	1.300,00	769,09	530,91	530,91	0,00	0,00
U	2010	20414	2.02.14.	1.05.01.	1.04	1.100,00	627,06	472,94	472,94	0,00	0,00
U	2010	20423	2.15.01.07.05	1.05.01.	1.01	19,40	0,00	19,40	19,40	0,00	0,00
U	2010	20424	2.15.01.07.05	1.05.01.	1.01	50,00	0,00	50,00	50,00	0,00	0,00
U	2010	20426	2.05.19.	1.05.08.	1.04	41.500,00	0,00	41.500,00	20.614,96	20.885,04	0,00
U	2010	20432	2.15.01.13.01	1.05.09.	1.07	1.844,50	0,00	1.844,50	1.844,50	0,00	0,00
U	2010	20433	0.01.04.	1.03.14.	1.18	4.230,00	7,60	4.222,40	4.222,40	0,00	0,00
U	2010	20446	1.01.02.01	1.05.02.	1.05	349,00	0,00	349,00	349,00	0,00	0,00
U	2010	20457	1.01.02.01	1.05.02.	1.09	541,20	0,00	541,20	541,20	0,00	0,00
U	2010	20458	1.01.02.01	1.05.02.	1.09	396,00	0,00	396,00	396,00	0,00	0,00
U	2010	20459	1.01.02.01	1.05.02.	1.09	470,16	0,00	470,16	470,16	0,00	0,00
U	2010	20465	1.01.01	1.04.17.	1.09	1.848,00	0,00	1.848,00	1.848,00	0,00	0,00
U	2010	20476	2.15.02.31.	1.05.02.	1.02	132,00	0,00	132,00	132,00	0,00	0,00
U	2010	20488	2.01.06	1.03.16.	0.01	602,51	0,00	602,51	602,51	0,00	0,00
U	2010	20489	2.01.06	1.03.16.	0.01	600,45	0,00	600,45	600,45	0,00	0,00
U	2010	20490	2.01.06	1.03.16.	0.01	887,04	0,00	887,04	887,04	0,00	0,00
U	2010	20492	2.01.06	1.03.16.	0.01	668,54	0,00	668,54	668,54	0,00	0,00
U	2010	20496	2.01.06	1.03.16.	0.01	706,61	0,00	706,61	706,61	0,00	0,00
U	2010	20498	2.01.06	1.03.16.	0.01	886,93	0,00	886,93	886,93	0,00	0,00
U	2010	20506	0.02.02.	1.05.01.	0.01	5.000,00	84,42	4.915,58	4.915,58	0,00	0,00
U	2010	20514	0.02.05.	1.05.06.	1.08	730,00	0,00	730,00	730,00	0,00	0,00
U	2010	20517	2.15.02.04.04	1.05.01.	1.17	113,70	0,00	113,70	113,70	0,00	0,00
U	2010	20523	1.01.02.03	2.10.02.	1.03	119,16	0,00	119,16	119,16	0,00	0,00
U	2010	20536	2.15.04.07.03	1.05.01.	1.19.001	134,60	0,00	134,60	134,60	0,00	0,00
U	2010	20548	1.01.02.03	2.10.02.	1.03	202,40	0,00	202,40	202,40	0,00	0,00
U	2010	20549	1.01.02.03	2.10.02.	1.03	40,48	0,00	40,48	40,48	0,00	0,00
U	2010	20550	1.01.02.03	2.10.02.	1.03	628,35	0,00	628,35	628,35	0,00	0,00
U	2010	20551	1.01.02.03	2.10.02.	1.03	60,14	0,01	60,13	60,13	0,00	0,00
U	2010	20552	1.01.02.03	2.10.02.	1.03	13,13	0,00	13,13	0,00	13,13	0,00
U	2010	20558	1.01.03.03.	1.04.24.	1.11	22,00	0,00	22,00	22,00	0,00	0,00
U	2010	20559	1.01.03.03.	1.04.24.	1.11	22,00	0,00	22,00	22,00	0,00	0,00
U	2010	20564	1.06.12.09	2.10.01.	1.04	1.873,20	0,00	1.873,20	1.873,20	0,00	0,00
U	2010	20571	1.06.11.05	1.05.01.	1.19.001	684,92	0,00	684,92	684,92	0,00	0,00
U	2010	20576	2.15.01.07.05	1.05.01.	1.01	300,00	0,00	300,00	300,00	0,00	0,00
U	2010	20578	1.01.02.01	1.05.06.	1.05	48,97	0,00	48,97	48,97	0,00	0,00
U	2010	20579	1.01.01	1.04.02.	1.11	167,03	0,00	167,03	167,03	0,00	0,00
U	2010	20585	2.15.02.34.01	1.05.01.	1.12	1.200,00	55,43	1.144,57	1.144,57	0,00	0,00
U	2010	20586	2.15.01.03.02	1.05.02.	1.14	764,14	4,84	759,30	759,30	0,00	0,00
U	2010	20588	2.15.02.34.01	1.05.01.	1.12	1.000,00	419,12	580,88	580,88	0,00	0,00
U	2010	20597	2.02.22.	1.05.02.	1.19.001	446,40	0,00	446,40	446,40	0,00	0,00
U	2010	20598	2.02.22.	1.05.02.	1.19.001	487,50	0,00	487,50	487,50	0,00	0,00
U	2010	20601	2.02.22.	1.05.02.	1.19.001	1.698,48	0,00	1.698,48	1.698,48	0,00	0,00
U	2010	20602	2.02.22.	1.05.02.	1.19.001	450,00	0,00	450,00	450,00	0,00	0,00
U	2010	20605	2.02.22.	1.05.02.	1.19.001	1.163,29	0,00	1.163,29	1.163,29	0,00	0,00
U	2010	20606	1.01.02.02.01	1.05.14.	1.01	350,00	0,00	350,00	350,00	0,00	0,00
U	2010	20610	2.15.02.04.04	1.05.01.	1.07	1.128,81	0,00	1.128,81	1.128,81	0,00	0,00
U	2010	20613	2.05.37.	1.05.01.	1.01	1.730,00	29,82	1.700,18	1.700,18	0,00	0,00
U	2010	20617	2.02.08.07	2.11.01.	1.10	21.110,00	0,00	0,00	0,00	0,00	0,00
U	2010	20618	2.15.02.36.01	1.05.01.	1.01	240,56	0,00	240,56	240,56	0,00	0,00
U	2010	20619	2.02.08.07	1.05.10.	1.10	41.195,96	0,00	41.195,96	4.156,14	37.039,82	0,00
U	2010	20620	1.01.02.01	1.05.01.	1.04	820,00	820,00	0,00	0,00	0,00	0,00
U	2010	20629	2.15.01.02.03	1.05.01.	1.17	464,75	0,00	464,75	464,75	0,00	0,00
U	2010	20630	2.15.01.02.03	1.05.01.	1.17	360,00	0,00	360,00	360,00	0,00	0,00
U	2010	20632	2.15.01.02.03	1.05.01.	1.17	709,68	0,00	709,68	709,68	0,00	0,00
U	2010	20634	2.15.02.10.02	1.05.01.	1.17	1.947,98	0,00	1.947,98	1.947,98	0,00	0,00
U	2010	20635	2.15.02.10.02	1.05.01.	1.17	1.038,86	0,00	1.038,86	1.038,86	0,00	0,00
U	2010	20662	1.01.02.02.01	1.05.14.	1.01	1.407,00	0,00	1.407,00	1.407,00	0,00	0,00
U	2010	20667	2.15.01.07.05	1.05.01.	1.01	820,37	0,00	820,37	820,37	0,00	0,00
U	2010	20668	2.15.01.07.05	1.05.01.	1.01	1.500,00	0,00	1.500,00	1.500,00	0,00	0,00
U	2010	20671	2.15.01.07.05	1.05.01.	1.01	1.000,00	0,00	1.000,00	1.000,00	0,00	0,00
U	2010	20681	1.01.02.03	1.04.01.	1.04	139,00	0,00	139,00	139,00	0,00	0,00
U	2010	20685	1.01.02.03	1.04.01.	1.04	1.414,80	0,14	1.414,66	1.414,66	0,00	0,00
U	2010	20690	1.01.02.01	1.05.02.	1.05	158,40	0,00	158,40	158,40	0,00	0,00
U	2010	20691	0.01.01.	4.18.07.	1.07	121,35	0,00	121,35	121,35	0,00	0,00
U	2010	20701	1.06.13.04	2.10.01.	1.19.001	939,00	0,00	939,00	939,00	0,00	0,00
U	2010	20704	1.06.13.04	1.05.18.	1.19.001	4.800,00	0,00	4.800,00	4.800,00	0,00	0,00
U	2010	20706	1.01.02.01	1.05.02.	1.05	444,60	0,00	444,60	444,60	0,00	0,00
U	2010	20708	1.01.02.02.01	2.10.02.	1.07	15,80	0,00	15,80	15,80	0,00	0,00
U	2010	20710	2.02.08.07	1.05.02.	1.19.001	11.271,59	0,00	11.271,59	11.271,59	0,00	0,00
U	2010	20715	2.15.02.25.02	1.05.08.	1.04	17.121,46	5,09	17.116,37	16.478,97	637,40	0,00
U	2010	20720	2.15.01.16.01	1.03.04.	1.15	26.351,37	7.161,29	19.190,08	19.190,08	0,00	0,00
U	2010	20722	2.15.01.16.01	1.03.06.	1.15	2.328,72	1.224,67	1.104,05	1.104,05	0,00	0,00
U	2010	20723	2.15.01.16.01	1.03.16.	1.15	10.100,00	3.025,57	7.074,43	7.074,43	0,00	0,00

## XVII LEGISLATURA - DISEGNI DI LEGGE E RELAZIONI - DOCUMENTI - DOC. XV, N. 49

U	2010	20727	1.01.03.03.	1.04.24.	1.11	22,00	0,00	22,00	22,00	0,00	0,00
U	2010	20730	2.15.01.02.03	1.05.02.	1.01	156,84	0,00	156,84	156,84	0,00	0,00
U	2010	20732	1.06.11.03	1.05.02.	1.01	199,56	0,00	199,56	199,56	0,00	0,00
U	2010	20734	2.01.05.02	1.04.04.	1.14	280,00	0,00	280,00	280,00	0,00	0,00
U	2010	20736	2.02.04.01	1.05.01.	1.11	641,66	51,14	590,52	590,52	0,00	0,00
U	2010	20745	2.15.02.25.03	1.03.04.	1.15	24.174,76	0,00	24.174,76	24.174,76	0,00	0,00
U	2010	20747	2.15.02.25.03	1.03.06.	1.15	2.188,62	0,00	2.188,62	2.188,62	0,00	0,00
U	2010	20748	2.15.02.25.03	1.03.16.	1.15	8.610,00	0,00	8.610,00	8.610,00	0,00	0,00
U	2010	20762	2.02.01.03	1.05.08.	1.07	39.495,90	0,00	39.495,90	39.495,90	0,00	0,00
U	2010	20763	1.01.02.01	1.05.02.	1.05	404,80	0,00	404,80	404,80	0,00	0,00
U	2010	20765	2.16.08.02	1.03.06.	1.15	10,00	10,00	0,00	0,00	0,00	0,00
U	2010	20770	1.06.11.02	1.05.02.	1.05	259,07	0,00	259,07	259,07	0,00	0,00
U	2010	20771	1.01.02.03	1.04.01.	1.04	1.269,68	0,00	1.269,68	1.269,68	0,00	0,00
U	2010	20778	2.02.08.07	2.10.01.	1.19.001	1.020.000,00	0,00	1.020.000,00	406.300,00	612.000,00	1.700,00
U	2010	20780	2.16.02	2.10.01.	1.19.001	2.760,00	0,00	2.760,00	2.760,00	0,00	0,00
U	2010	20829	2.02.08.07	1.05.08.	1.10	44.217,65	1.695,98	42.521,67	22.125,36	20.396,31	0,00
U	2010	20830	2.16.03.02	1.05.08.	1.10	21.524,98	936,08	20.588,90	20.588,90	0,00	0,00
U	2010	20837	2.15.01.05.04	1.05.01.	1.01	400,00	0,00	400,00	400,00	0,00	0,00
U	2010	20838	0.01.04	1.03.12.	1.01	540,00	0,00	540,00	540,00	0,00	0,00
U	2010	20839	1.01.01	1.04.24.	1.01	374,00	0,00	374,00	374,00	0,00	0,00
U	2010	20841	1.01.02.01	1.05.01.	1.01	300,00	0,00	300,00	300,00	0,00	0,00
U	2010	20842	1.01.02.01	1.05.01.	1.01	200,00	96,64	103,36	103,36	0,00	0,00
U	2010	20847	2.15.01.02.03	1.05.01.	1.13	650,00	0,00	650,00	650,00	0,00	0,00
U	2010	20848	2.15.01.02.03	1.05.01.	1.13	710,00	5,98	704,02	704,02	0,00	0,00
U	2010	20849	2.15.01.02.03	1.05.01.	1.13	650,00	0,00	650,00	650,00	0,00	0,00
U	2010	20850	2.15.01.02.03	1.05.01.	1.13	600,00	0,00	600,00	600,00	0,00	0,00
U	2010	20851	2.15.04.10	1.05.01.	1.13	619,06	0,00	619,06	619,06	0,00	0,00
U	2010	20852	2.15.03.02.	1.05.01.	1.13	160,26	0,00	160,26	160,26	0,00	0,00
U	2010	20853	2.15.03.02.	1.05.01.	1.13	457,10	0,00	457,10	457,10	0,00	0,00
U	2010	20854	2.15.02.15.04	1.05.01.	1.13	2.903,40	0,00	2.903,40	2.903,40	0,00	0,00
U	2010	20855	2.15.02.15.04	1.05.01.	1.13	214,25	0,00	214,25	214,25	0,00	0,00
U	2010	20867	2.01.04.02	1.05.02.	1.03	529,06	0,00	529,06	529,06	0,00	0,00
U	2010	20868	2.01.04.02	1.05.02.	1.03	558,48	0,00	558,48	558,48	0,00	0,00
U	2010	20871	2.02.04.01	1.05.02.	1.03	814,96	0,00	814,96	814,96	0,00	0,00
U	2010	20872	2.02.04.01	1.05.02.	1.03	716,57	0,00	716,57	716,57	0,00	0,00
U	2010	20879	0.01.02.	1.04.12.	0.01	2.853,48	0,00	2.853,48	2.853,48	0,00	0,00
U	2010	20930	0.01.01.	4.18.06.	1.17	42,68	0,00	42,68	42,68	0,00	0,00
U	2010	20986	1.01.02.03	1.05.08.	1.09	21.033,74	0,00	21.033,74	21.033,74	0,00	0,00
U	2010	20989	1.09.08.13	1.05.01.	1.09	459,60	0,00	459,60	459,60	0,00	0,00
U	2010	21005	2.15.02.25.03	1.05.14.	1.14	530,20	0,00	530,20	530,20	0,00	0,00
U	2010	21011	2.01.04.02	1.05.02.	1.14	5.172,00	0,00	5.172,00	5.172,00	0,00	0,00
U	2010	21015	1.01.02.01	1.05.02.	1.05	1.097,21	0,00	1.097,21	1.097,21	0,00	0,00
U	2010	21018	1.01.01	1.04.02.	1.11	11,56	0,00	11,56	11,56	0,00	0,00
U	2010	21020	1.01.04	1.05.02.	1.11	53,73	0,00	53,73	53,73	0,00	0,00
U	2010	21025	1.01.02.03	1.05.11.	1.01	19.800,00	0,00	19.800,00	19.800,00	0,00	0,00
U	2010	21027	0.02.02.	2.09.01.	0.01	6.571,49	0,00	6.571,49	6.571,49	0,00	0,00
U	2010	21029	2.15.01.13.01	1.05.02.	1.17	1.300,00	0,00	1.300,00	1.300,00	0,00	0,00
U	2010	21030	0.01.03.	1.04.02.	0.01	165,37	0,00	165,37	165,37	0,00	0,00
U	2010	21035	1.01.01	1.04.17.	1.09	3.480,00	0,00	3.480,00	1.740,00	1.740,00	0,00
U	2010	21041	1.01.01	1.04.17.	1.09	7.680,00	0,00	7.680,00	7.680,00	0,00	0,00
U	2010	21042	1.01.01	1.04.17.	1.09	13.200,00	0,00	13.200,00	13.200,00	0,00	0,00
U	2010	21044	1.01.01	1.04.17.	1.09	7.056,00	0,00	7.056,00	7.056,00	0,00	0,00
U	2010	21045	1.01.01	1.04.17.	1.09	380,16	0,00	380,16	380,16	0,00	0,00
U	2010	21046	1.01.01	1.04.17.	1.09	8.640,00	0,00	8.640,00	0,00	8.640,00	0,00
U	2010	21047	1.01.02.03	1.04.01.	1.17	226,54	46,58	179,96	179,96	0,00	0,00
U	2010	21049	1.01.01	1.04.05.	1.09	1.680,00	0,00	1.680,00	1.680,00	0,00	0,00
U	2010	21051	1.01.02.01	1.05.02.	1.09	157,79	0,00	157,79	157,79	0,00	0,00
U	2010	21052	1.01.04	1.05.02.	1.11	378,73	0,00	378,73	378,73	0,00	0,00
U	2010	21053	1.01.01	1.04.02.	1.09	421,50	0,00	421,50	421,50	0,00	0,00
U	2010	21054	2.15.02.33.01	2.10.01.	1.17	16.680,00	0,00	16.680,00	16.680,00	0,00	0,00
U	2010	21058	2.15.01.02.03	1.05.02.	1.17	829,20	0,00	829,20	829,20	0,00	0,00
U	2010	21062	1.01.02.03	1.05.11.	1.01	3.445,13	0,00	3.445,13	3.445,13	0,00	0,00
U	2010	21065	2.15.01.15.34	1.05.01.	1.14	38,90	0,00	38,90	38,90	0,00	0,00
U	2010	21066	0.01.01.	4.18.02.	1.17	14.293,32	0,00	14.293,32	14.293,32	0,00	0,00
U	2010	21074	2.15.03.21.	1.05.01.	1.19.001	272,96	0,00	272,96	272,96	0,00	0,00
U	2010	21075	2.05.25.	1.05.01.	1.19.001	112,00	0,00	112,00	112,00	0,00	0,00
U	2010	21076	2.15.03.21.	1.05.01.	1.19.001	200,10	0,00	200,10	200,10	0,00	0,00
U	2010	21079	2.15.01.02.03	1.05.02.	1.17	51,96	0,00	51,96	51,96	0,00	0,00
U	2010	21082	1.01.01	1.04.02.	1.09	624,12	0,00	624,12	624,12	0,00	0,00
U	2010	21084	1.01.01	1.04.02.	1.09	1.858,75	0,02	1.858,73	1.858,73	0,00	0,00
U	2010	21086	1.01.01	1.04.02.	1.09	966,26	0,00	966,26	966,26	0,00	0,00
U	2010	21091	1.01.02.01	1.05.02.	1.09	813,60	0,00	813,60	813,60	0,00	0,00
U	2010	21097	2.15.02.15.03	1.05.02.	1.17	600,00	0,00	600,00	600,00	0,00	0,00
U	2010	21098	2.02.05.	2.10.01.	1.06	1.741,20	0,00	1.741,20	1.741,20	0,00	0,00
U	2010	21100	1.06.11.07	1.05.02.	1.06	100,01	0,00	100,01	100,01	0,00	0,00
U	2010	21101	1.06.07.05	1.05.02.	1.06	678,00	0,00	678,00	678,00	0,00	0,00
U	2010	21102	0.01.01.	4.18.07.	1.01	100,00	0,00	100,00	100,00	0,00	0,00
U	2010	21104	2.15.02.15.03	1.05.02.	1.17	60,00	0,00	60,00	0,00	0,00	60,00
U	2010	21114	2.15.01.05.04	1.05.01.	1.01	700,00	243,11	456,89	456,89	0,00	0,00
U	2010	21115	1.01.02.01	1.05.01.	1.01	70,00	0,00	70,00	70,00	0,00	0,00
U	2010	21116	2.15.01.05.04	1.05.01.	1.01	600,00	345,97	254,03	254,03	0,00	0,00
U	2010	21132	2.02.08.07	1.04.13.	1.10	2.174,62	0,00	2.174,62	2.174,62	0,00	0,00
U	2010	21137	2.15.01.02.03	1.05.02.	1.17	158,40	0,00	158,40	158,40	0,00	0,00
U	2010	21140	2.15.01.02.03	2.10.01.	1.17	636,00	0,00	636,00	636,00	0,00	0,00
U	2010	21141	2.15.01.02.03	2.10.01.	1.17	570,00	0,00	570,00	570,00	0,00	0,00
U	2010	21143	2.15.01.02.03	1.05.02.	1.17	530,40	0,00	530,40	530,40	0,00	0,00
U	2010	21145	2.02.10.	1.05.18.	1.07	495,81	0,00	495,81	495,81	0,00	0,00
U	2010	21147	1.01.02.03	2.10.02.	1.07	374,40	205,47	168,93	168,93	0,00	0,00

## XVII LEGISLATURA - DISEGNI DI LEGGE E RELAZIONI - DOCUMENTI - DOC. XV, N. 49

U	2010	21190	1.01.03.03.	1.04.24.	1.11	22,00	0,00	22,00	22,00	0,00	0,00
U	2010	21204	2.02.08.07	1.05.02.	1.19.001	968,64	0,00	968,64	968,64	0,00	0,00
U	2010	21209	1.01.03.03	1.04.24	1.11	22,00	0,00	22,00	22,00	0,00	0,00
U	2010	21224	2.15.03.25.	1.05.08.	1.02	17.428,62	3.168,84	14.259,78	14.259,78	0,00	0,00
U	2010	21228	1.06.11.06	1.05.02.	1.15	1.596,00	0,00	1.596,00	1.596,00	0,00	0,00
U	2010	21230	0.01.04.	1.03.14.	1.06	79.563,85	0,00	79.563,85	79.563,85	0,00	0,00
U	2010	21246	1.01.02.01	1.05.01.	1.01	144,00	0,00	144,00	144,00	0,00	0,00
U	2010	21253	0.01.01.	4.18.02.	1.19.001	5.514,64	0,00	5.514,64	5.514,64	0,00	0,00
U	2010	21255	0.01.01.	4.18.06.	1.15	84,59	0,00	84,59	84,59	0,00	0,00
U	2010	21256	2.02.08.07	1.05.02.	1.19.001	7.875,60	0,00	7.875,60	7.875,60	0,00	0,00
U	2010	21257	2.02.08.07	1.05.02.	1.19.001	1.058,10	0,00	1.058,10	1.058,10	0,00	0,00
U	2010	21259	1.01.01	1.04.23.	1.02	900,00	0,00	900,00	900,00	0,00	0,00
U	2010	21261	2.02.08.07	1.05.02.	1.19.001	3.754,39	0,00	3.754,39	3.754,39	0,00	0,00
U	2010	21274	2.15.03.17.	1.05.01.	1.14	111,00	0,00	111,00	111,00	0,00	0,00
U	2010	21275	2.15.03.17.	1.05.01.	1.14	107,05	0,00	107,05	107,05	0,00	0,00
U	2010	21280	0.01.01.	4.18.02.	1.06	11.014,62	0,00	11.014,62	11.014,62	0,00	0,00
U	2010	21281	2.15.02.25.03	1.03.04.	1.02	29.127,38	0,00	29.127,38	29.127,38	0,00	0,00
U	2010	21282	2.15.02.25.03	1.03.06.	1.02	2.365,00	0,00	2.365,00	2.365,00	0,00	0,00
U	2010	21284	2.15.02.25.03	1.03.16.	1.02	22.783,43	9.244,43	13.539,00	11.735,61	1.803,39	0,00
U	2010	21286	2.15.02.03.04	1.05.01.	1.17	2.010,34	0,00	2.010,34	2.010,34	0,00	0,00
U	2010	21287	2.15.02.03.04	1.05.01.	1.17	190,00	0,00	190,00	190,00	0,00	0,00
U	2010	21288	2.15.02.15.03	1.05.01.	1.17	523,40	0,00	523,40	523,40	0,00	0,00
U	2010	21289	2.15.02.04.04	1.05.01.	1.17	314,70	0,00	314,70	314,70	0,00	0,00
U	2010	21299	1.01.02.01	1.05.01.	1.14	155,85	155,85	0,00	0,00	0,00	0,00
U	2010	21302	0.01.01.	4.18.06.	1.03	533,05	0,00	533,05	533,05	0,00	0,00
U	2010	21309	2.02.05.	1.05.01.	1.06	105,11	0,00	105,11	105,11	0,00	0,00
U	2010	21311	2.02.05.	1.05.01.	1.06	107,31	0,00	107,31	107,31	0,00	0,00
U	2010	21318	2.15.02.25.02	1.05.01.	1.06	667,56	0,00	667,56	667,56	0,00	0,00
U	2010	21323	1.01.01	1.04.23.	1.07	144,00	0,00	144,00	144,00	0,00	0,00
U	2010	21325	1.01.02.03	2.10.02.	1.07	14.194,90	0,00	14.194,90	13.778,24	416,66	0,00
U	2010	21335	0.01.01.	4.18.01.	1.03	5.368,98	0,00	5.368,98	5.368,98	0,00	0,00
U	2010	21336	0.01.01	4.18.02.	1.03	9.576,10	0,00	9.576,10	9.576,10	0,00	0,00
U	2010	21338	1.01.02.01	1.05.01.	1.05	618,45	0,00	618,45	618,45	0,00	0,00
U	2010	21340	2.15.03.20.	1.05.02.	1.14	432,60	10,08	422,52	422,52	0,00	0,00
U	2010	21341	2.15.02.33.01	1.05.02.	1.17	218,40	0,00	218,40	218,40	0,00	0,00
U	2010	21351	2.15.02.33.01	2.10.01.	1.17	696,00	0,00	696,00	696,00	0,00	0,00
U	2010	21356	2.15.01.15.09	1.05.02.	1.14	271,20	0,00	271,20	271,20	0,00	0,00
U	2010	21359	1.01.02.03	1.05.11.	1.01	10.985,30	0,00	10.985,30	10.985,30	0,00	0,00
U	2010	21370	0.01.03.	1.04.22.	0.01	900,00	0,00	900,00	0,00	900,00	0,00
U	2010	21375	2.02.06.02	2.10.01.	1.19.001	11.112,00	0,00	11.112,00	11.112,00	0,00	0,00
U	2010	21376	1.01.01	1.04.24.	1.02	95,40	0,00	95,40	95,40	0,00	0,00
U	2010	21380	2.02.08.07	1.05.02.	1.19.001	1.248,53	0,00	1.248,53	1.248,53	0,00	0,00
U	2010	21381	1.01.01	1.04.05.	1.02	1.602,47	0,00	1.602,47	1.602,47	0,00	0,00
U	2010	21382	2.15.02.28.01	1.05.01.	1.11	300,00	0,00	300,00	300,00	0,00	0,00
U	2010	21391	1.06.13.01	2.10.01.	1.12	1.003,20	0,00	1.003,20	1.003,20	0,00	0,00
U	2010	21394	1.06.13.01	2.10.01.	1.12	1.020,00	0,00	1.020,00	1.020,00	0,00	0,00
U	2010	21397	1.06.13.01	1.05.02.	1.12	846,13	0,00	846,13	846,13	0,00	0,00
U	2010	21398	1.06.13.01	1.05.02.	1.12	838,80	0,00	838,80	838,80	0,00	0,00
U	2010	21401	0.01.04.	1.03.12.	1.11	7.943,13	0,00	7.943,13	7.563,13	380,00	0,00
U	2010	21412	2.15.02.31.	1.05.02.	1.02	98,26	0,00	98,26	98,26	0,00	0,00
U	2010	21415	2.15.02.15.04	1.06.02.	1.13	15.000,00	0,00	15.000,00	15.000,00	0,00	0,00
U	2010	21417	2.15.02.15.04	1.06.02.	1.13	15.000,00	0,00	15.000,00	15.000,00	0,00	0,00
U	2010	21418	2.15.02.29.01	1.03.06.	1.14	744,05	367,67	376,38	376,38	0,00	0,00
U	2010	21421	2.15.01.09.06	1.05.01.	1.02	320,10	0,00	320,10	320,10	0,00	0,00
U	2010	21434	0.01.01.	4.18.01.	0.01	419,89	0,00	419,89	419,89	0,00	0,00
U	2010	21438	0.01.01.	4.18.02.	0.01	233,97	0,00	233,97	233,97	0,00	0,00
U	2010	21441	1.01.01	1.04.23.	1.02	1.260,00	0,00	1.260,00	1.260,00	0,00	0,00
U	2010	21452	2.15.01.02.03	1.05.01.	1.17	197,80	0,00	197,80	197,80	0,00	0,00
U	2010	21473	1.01.02.02.01	1.05.02.	1.11	49,64	0,00	49,64	49,64	0,00	0,00
U	2010	21474	2.05.04.03	1.05.01.	1.07	500,00	0,00	500,00	500,00	0,00	0,00
U	2010	21475	2.05.04.03	1.05.01.	1.07	501,94	0,00	501,94	501,94	0,00	0,00
U	2010	21477	1.01.02.02.01	1.05.02.	1.11	88,56	0,00	88,56	0,00	88,56	0,00
U	2010	21479	1.01.01	1.04.02.	1.18	160,37	0,00	160,37	160,37	0,00	0,00
U	2010	21481	2.15.03.22.	1.05.01.	1.14	84,00	0,00	84,00	84,00	0,00	0,00
U	2010	21487	2.15.03.17.	1.05.01.	1.14	20,00	20,00	0,00	0,00	0,00	0,00
U	2010	21488	1.01.02.02.01	1.05.02.	1.11	4.800,00	0,00	4.800,00	4.800,00	0,00	0,00
U	2010	21496	2.01.04.02	1.05.02.	1.14	776,85	44,14	732,71	732,71	0,00	0,00
U	2010	21497	2.01.04.02	1.05.02.	1.14	128,88	12,89	115,99	115,99	0,00	0,00
U	2010	21499	2.15.02.31.	1.05.02.	1.02	240,00	0,00	240,00	240,00	0,00	0,00
U	2010	21504	1.01.02.01	1.05.06.	1.05	1.099,20	0,00	1.099,20	1.099,20	0,00	0,00
U	2010	21509	1.01.02.02.04	1.04.02.	1.11	250,49	0,00	250,49	250,49	0,00	0,00
U	2010	21510	1.06.12.03	1.05.01.	1.15	242,53	0,00	242,53	242,53	0,00	0,00
U	2010	21526	0.01.04.	1.03.12.	1.03	300,40	0,00	300,40	300,40	0,00	0,00
U	2010	21527	0.01.04.	1.03.12.	1.03	167,90	0,00	167,90	167,90	0,00	0,00
U	2010	21530	1.01.01	1.04.15.	1.08	132,00	0,00	132,00	132,00	0,00	0,00
U	2010	21532	1.06.12.11	1.05.01.	1.03	161,60	0,00	161,60	161,60	0,00	0,00
U	2010	21555	0.01.01.	4.18.07.	1.04	122,30	0,00	122,30	122,30	0,00	0,00
U	2010	21565	1.01.02.03	1.05.04.	1.03	1.795,20	0,00	1.795,20	1.795,20	0,00	0,00
U	2010	21566	1.01.02.03	1.05.04.	1.03	1.560,00	0,00	1.560,00	1.560,00	0,00	0,00
U	2010	21575	2.15.02.15.03	2.10.01.	1.17	8.940,00	0,00	8.940,00	8.940,00	0,00	0,00
U	2010	21580	2.02.06.02	1.05.01.	1.19.001	54,00	0,00	54,00	54,00	0,00	0,00
U	2010	21584	2.15.02.15.03	1.05.01.	1.17	634,06	0,00	634,06	634,06	0,00	0,00
U	2010	21585	2.15.02.15.03	1.05.01.	1.17	558,21	0,00	558,21	558,21	0,00	0,00
U	2010	21586	1.01.02.01	1.05.01.	1.14	1.236,85	0,00	1.236,85	1.236,85	0,00	0,00
U	2010	21587	2.15.02.15.03	1.05.01.	1.17	562,01	0,00	562,01	562,01	0,00	0,00
U	2010	21588	2.15.02.15.03	1.05.01.	1.17	542,59	0,00	542,59	542,59	0,00	0,00
U	2010	21589	1.01.02.01	1.05.01.	1.14	1.155,42	0,00	1.155,42	1.155,42	0,00	0,00
U	2010	21590	1.01.02.01	1.05.01.	1.14	2.790,64	0,00	2.790,64	2.790,64	0,00	0,00



## XVII LEGISLATURA - DISEGNI DI LEGGE E RELAZIONI - DOCUMENTI - DOC. XV, N. 49

U	2010	21601	1.01.02.02.04	1.04.02	1.11	516,42	0,00	516,42	516,42	0,00	0,00
U	2010	21619	2.15.01.15.23	1.05.01	1.13	1.000,00	0,00	1.000,00	1.000,00	0,00	0,00
U	2010	21624	1.01.02.01	1.05.01	1.05	36,50	0,00	36,50	36,50	0,00	0,00
U	2010	21633	2.15.02.06.03	1.05.01	1.13	2.314,67	0,00	2.314,67	2.314,67	0,00	0,00
U	2010	21635	2.15.02.15.03	1.05.02	1.17	84.030,00	0,00	84.030,00	35.647,00	0,00	48.383,00
U	2010	21637	1.01.02.01	1.05.01	1.14	1.000,00	1.000,00	0,00	0,00	0,00	0,00
U	2010	21639	2.15.01.02.03	1.05.01	1.17	2.204,02	0,00	2.204,02	2.204,02	0,00	0,00
U	2010	21640	2.15.02.15.03	1.05.02	1.17	259,20	0,00	259,20	259,20	0,00	0,00
U	2010	21644	2.15.01.08.02	1.05.08	1.06	22.600,00	160,51	22.439,49	22.439,49	0,00	0,00
U	2010	21645	2.15.01.08.02	1.05.08	1.06	22.600,00	385,04	22.214,96	22.214,96	0,00	0,00
U	2010	21647	2.02.08.07	1.05.02	1.19.001	4.048,00	299,14	3.748,86	3.748,86	0,00	0,00
U	2010	21648	2.02.08.07	1.05.02	1.19.001	1.632,00	0,00	1.632,00	1.632,00	0,00	0,00
U	2010	21652	1.01.01	1.04.17	1.02	432,00	0,00	432,00	432,00	0,00	0,00
U	2010	21659	2.15.02.15.03	1.05.02	1.17	727,20	0,00	727,20	727,20	0,00	0,00
U	2010	21662	2.02.19	1.05.02	1.11	235,73	0,00	235,73	235,73	0,00	0,00
U	2010	21669	2.15.01.15.23	1.05.01	1.16	300,82	0,00	300,82	300,82	0,00	0,00
U	2010	21676	2.15.02.15.03	1.05.02	1.17	891,60	0,00	891,60	891,60	0,00	0,00
U	2010	21683	1.01.02.01	2.10.01	1.18	2.150,40	0,00	2.150,40	2.150,40	0,00	0,00
U	2010	21685	1.01.02.01	2.10.01	1.18	1.511,93	0,00	1.511,93	1.511,93	0,00	0,00
U	2010	21687	2.01.04.02	1.05.02	1.14	506,04	43,50	462,54	462,54	0,00	0,00
U	2010	21689	1.01.01	1.04.02	1.15	1.035,31	0,00	1.035,31	1.035,31	0,00	0,00
U	2010	21690	1.01.01	1.04.02	1.15	1.998,78	0,00	1.998,78	1.998,78	0,00	0,00
U	2010	21693	0.01.01	4.18.01	0.01	17.217,28	0,00	17.217,28	17.217,28	0,00	0,00
U	2010	21694	0.01.01	4.18.01	0.01	2.979.626,15	0,00	2.979.626,15	2.979.626,15	0,00	0,00
U	2010	21695	0.01.01	4.18.03	0.01	41.311,28	0,00	41.311,28	41.311,28	0,00	0,00
U	2010	21696	0.01.01	4.18.02	0.01	6.590,21	0,00	6.590,21	6.590,21	0,00	0,00
U	2010	21702	1.01.01	1.04.02	1.04	360,00	0,00	360,00	0,00	0,00	360,00
U	2010	21704	1.01.02.03	1.05.04	1.03	1.920,00	0,00	1.920,00	0,00	1.920,00	0,00
U	2010	21707	2.15.01.15.21	1.05.08	1.03	17.500,00	387,13	17.112,87	17.112,87	0,00	0,00
U	2010	21708	2.15.01.15.33	1.05.08	1.03	22.817,00	0,00	22.817,00	22.817,00	0,00	0,00
U	2010	21725	1.06.11.04	1.05.01	1.10	137,50	0,00	137,50	137,50	0,00	0,00
U	2010	21727	2.02.08.07	1.05.01	1.19.001	196,03	0,00	196,03	196,03	0,00	0,00
U	2010	21729	2.02.08.07	1.05.01	1.19.001	97,90	0,00	97,90	97,90	0,00	0,00
U	2010	21730	2.15.01.15.11	1.05.01	1.07	48,00	0,00	48,00	48,00	0,00	0,00
U	2010	21731	2.15.01.15.11	1.05.01	1.07	88,00	0,00	88,00	88,00	0,00	0,00
U	2010	21735	2.02.22	1.05.02	1.19.001	1.416,00	0,00	1.416,00	1.416,00	0,00	0,00
U	2010	21736	2.15.03.17	1.05.01	1.14	30,00	30,00	0,00	0,00	0,00	0,00
U	2010	21738	2.15.02.25.03	1.05.01	1.14	767,48	0,00	767,48	767,48	0,00	0,00
U	2010	21740	2.02.10	1.05.01	1.05	88,00	0,00	88,00	88,00	0,00	0,00
U	2010	21742	2.15.01.03.02	1.05.01	1.14	200,00	32,00	168,00	168,00	0,00	0,00
U	2010	21757	2.15.01.15.11	1.05.08	1.14	38.004,00	3,96	38.000,04	38.000,04	0,00	0,00
U	2010	21770	0.01.01	4.18.10	1.13	148,91	0,00	148,91	148,91	0,00	0,00
U	2010	21771	0.01.01	4.18.10	1.17	328,24	0,00	328,24	328,24	0,00	0,00
U	2010	21773	0.01.01	4.18.10	1.17	130,78	0,00	130,78	130,78	0,00	0,00
U	2010	21774	2.15.02.34.01	1.05.02	1.02	1.735,50	0,00	1.735,50	1.735,50	0,00	0,00
U	2010	21775	2.15.02.34.01	1.05.02	1.02	87,10	0,00	87,10	87,10	0,00	0,00
U	2010	21777	0.01.01	4.18.06	1.15	37,52	0,00	37,52	37,52	0,00	0,00
U	2010	21784	0.01.01	4.18.10	1.13	172,60	0,00	172,60	172,60	0,00	0,00
U	2010	21785	0.01.01	4.18.10	1.13	208,40	0,00	208,40	208,40	0,00	0,00
U	2010	21786	0.01.01	4.18.10	1.13	446,06	0,00	446,06	446,06	0,00	0,00
U	2010	21787	2.15.02.12.02	1.05.10	1.13	168,11	0,00	168,11	168,11	0,00	0,00
U	2010	21790	0.01.01	4.18.10	1.13	88,72	0,00	88,72	88,72	0,00	0,00
U	2010	21798	2.15.01.15.29	1.05.01	1.05	168,70	0,00	168,70	168,70	0,00	0,00
U	2010	21800	1.06.11.10	1.05.01	1.05	525,61	0,00	525,61	525,61	0,00	0,00
U	2010	21802	1.01.01	1.04.02	1.03	499,25	0,00	499,25	499,25	0,00	0,00
U	2010	21805	1.01.01	1.04.02	1.12	486,00	0,00	486,00	486,00	0,00	0,00
U	2010	21808	2.02.15.06	1.05.08	1.19.001	18.650,00	42,93	18.607,07	18.607,07	0,00	0,00
U	2010	21814	0.01.01	4.18.07	1.07	48,00	0,00	48,00	48,00	0,00	0,00
U	2010	21815	0.01.01	4.18.02	0.01	915.062,50	0,00	915.062,50	915.062,50	0,00	0,00
U	2010	21818	1.01.02.01	2.10.01	1.18	2.360,40	0,00	2.360,40	2.360,40	0,00	0,00
U	2010	21821	2.15.01.03.02	1.05.01	1.05	294,76	0,00	294,76	294,76	0,00	0,00
U	2010	21823	2.15.02.15.04	1.05.02	1.13	177,10	0,00	177,10	177,10	0,00	0,00
U	2010	21824	0.01.01	4.18.07	0.01	28.492,56	0,00	28.492,56	28.492,56	0,00	0,00
U	2010	21825	1.11.01	1.05.02	1.13	700,20	0,00	700,20	700,20	0,00	0,00
U	2010	21826	2.02.08.07	2.10.01	1.19.001	43.237,80	0,00	43.237,80	43.237,80	0,00	0,00
U	2010	21827	0.01.01	4.18.07	0.01	25.334,49	0,00	25.334,49	25.334,49	0,00	0,00
U	2010	21828	2.15.01.03.02	1.05.02	1.13	216,00	0,00	216,00	216,00	0,00	0,00
U	2010	21829	1.01.02.01	1.05.01	1.05	65,50	0,00	65,50	65,50	0,00	0,00
U	2010	21830	1.01.02.01	1.05.01	1.05	37,55	0,00	37,55	37,55	0,00	0,00
U	2010	21831	1.11.01	1.05.02	1.13	990,00	0,00	990,00	990,00	0,00	0,00
U	2010	21836	2.15.01.03.02	1.05.02	1.13	927,55	0,00	927,55	927,55	0,00	0,00
U	2010	21840	2.15.01.15.12	2.10.01	1.13	5.856,00	0,00	5.856,00	5.856,00	0,00	0,00
U	2010	21841	1.01.04	1.05.02	1.11	2.792,88	0,00	2.792,88	2.792,88	0,00	0,00
U	2010	21842	1.11.01	1.05.02	1.11	2.216,40	0,00	2.216,40	2.216,40	0,00	0,00
U	2010	21843	2.15.02.15.04	1.05.15	1.13	360,00	0,00	360,00	360,00	0,00	0,00
U	2010	21846	1.01.01	1.04.02	1.18	79,00	0,00	79,00	79,00	0,00	0,00
U	2010	21847	2.15.02.12.02	1.05.02	1.13	848,40	0,00	848,40	848,40	0,00	0,00
U	2010	21852	2.02.08.07	1.05.01	1.19.001	1.426,92	0,00	1.426,92	1.426,92	0,00	0,00
U	2010	21854	2.15.01.12.02	1.05.01	1.19.001	96,94	0,00	96,94	96,94	0,00	0,00
U	2010	21856	1.01.02.02.01	2.10.01	1.03	582,00	0,00	582,00	582,00	0,00	0,00
U	2010	21857	2.15.02.34.01	1.05.15	1.13	7.250,00	15,20	7.234,80	7.234,80	0,00	0,00
U	2010	21858	1.01.03.03	1.05.02	1.11	0,47	0,00	0,47	0,47	0,00	0,00
U	2010	21859	1.01.02.01	1.05.02	1.11	23,44	0,00	23,44	23,44	0,00	0,00
U	2010	21860	2.16.04.05	1.05.02	1.11	11.856,09	0,00	11.856,09	11.856,09	0,00	0,00
U	2010	21861	0.01.04	1.03.06	0.01	252,73	0,00	252,73	252,73	0,00	0,00
U	2010	21863	2.15.03.25	2.10.01	1.02	12.660,00	0,00	12.660,00	12.660,00	0,00	0,00
U	2010	21866	1.01.02.03	1.05.11	1.11	1.784,14	0,00	1.784,14	1.784,14	0,00	0,00
U	2010	21869	1.11.01	1.05.02	1.11	1,46	0,00	1,46	1,46	0,00	0,00



## XVII LEGISLATURA - DISEGNI DI LEGGE E RELAZIONI - DOCUMENTI - DOC. XV, N. 49

U	2010	21872	2.15.02.35.02	1.04.23	1.03	36.000,00	0,00	36.000,00	36.000,00	0,00	0,00
U	2010	21873	1.06.11.06	1.04.23	1.03	10.000,00	0,00	10.000,00	0,00	10.000,00	0,00
U	2010	21875	2.15.03.02	1.05.01	1.13	186,55	0,00	186,55	186,55	0,00	0,00
U	2010	21876	2.15.03.02	1.05.01	1.13	232,93	0,00	232,93	232,93	0,00	0,00
U	2010	21877	2.15.04.07.03	1.05.01	1.19.001	1.510,56	0,00	1.510,56	1.510,56	0,00	0,00
U	2010	21881	2.15.02.05.05	1.05.01	1.15	308,25	0,00	308,25	308,25	0,00	0,00
U	2010	21882	2.15.02.05.05	1.05.01	1.15	119,40	9,40	110,00	110,00	0,00	0,00
U	2010	21884	0.01.01.	4.18.02	0.01	8.231,73	0,00	8.231,73	8.231,73	0,00	0,00
U	2010	21893	2.15.02.36.01	1.05.01	1.15	192,50	0,00	192,50	192,50	0,00	0,00
U	2010	21894	2.15.02.36.01	1.05.01	1.15	99,30	1,00	98,30	98,30	0,00	0,00
U	2010	21897	2.15.03.24.	1.05.02	1.15	15.000,00	0,00	15.000,00	15.000,00	0,00	0,00
U	2010	21899	0.01.04.	1.03.16	0.01	2.159.666,41	0,00	2.159.666,41	2.159.666,41	0,00	0,00
U	2010	21901	0.01.04.	1.03.16	0.01	666.243,94	0,00	666.243,94	666.243,94	0,00	0,00
U	2010	21902	1.01.02.01	1.05.01	1.01	215,50	0,00	215,50	215,50	0,00	0,00
U	2010	21903	1.01.02.01	1.05.01	1.01	130,00	0,00	130,00	130,00	0,00	0,00
U	2010	21904	0.01.04.	1.03.14	1.19.003	1.579,14	0,00	1.579,14	1.579,14	0,00	0,00
U	2010	21905	1.01.02.01	1.05.01	1.01	146,45	0,00	146,45	146,45	0,00	0,00
U	2010	21909	2.15.02.36.01	1.05.09	1.01	54.290,00	0,00	54.290,00	54.290,00	0,00	0,00
U	2010	21910	2.15.02.36.01	1.05.09	1.01	30.290,00	0,00	30.290,00	30.290,00	0,00	0,00
U	2010	21912	2.05.32.	1.05.04	1.01	576,20	16,98	559,22	559,22	0,00	0,00
U	2010	21916	2.15.02.12.02	1.05.01	1.13	140,44	0,00	140,44	140,44	0,00	0,00
U	2010	21917	2.15.01.03.02	1.05.01	1.05	89,76	0,00	89,76	89,76	0,00	0,00
U	2010	21922	2.01.05.02	1.05.02	1.14	119,00	0,00	119,00	119,00	0,00	0,00
U	2010	21925	0.01.01.	4.18.07	0.01	136.774,99	0,00	136.774,99	136.774,99	0,00	0,00
U	2010	21926	0.01.01.	4.18.07	0.01	224.766,60	0,00	224.766,60	224.766,60	0,00	0,00
U	2010	21930	1.06.12.02	2.10.01	1.04	828,00	0,00	828,00	828,00	0,00	0,00
U	2010	21932	1.11.01.	1.05.02	1.11	960,00	0,00	960,00	960,00	0,00	0,00
U	2010	21933	1.09.01	1.05.01	1.04	2.700,00	0,00	2.700,00	0,00	2.700,00	0,00
U	2010	21935	2.15.01.15.22	1.05.01	1.04	200,00	184,60	15,40	15,40	0,00	0,00
U	2010	21936	1.09.01	1.05.01	1.04	2.344,54	2.344,54	0,00	0,00	0,00	0,00
U	2010	21937	1.09.01	1.05.01	1.04	1.000,00	45,56	954,44	724,44	0,00	230,00
U	2010	21940	2.16.06.03	1.05.02	1.12	192,00	0,00	192,00	192,00	0,00	0,00
U	2010	21941	0.01.01.	4.18.07	1.04	60,00	0,90	59,10	59,10	0,00	0,00
U	2010	21945	1.01.01	1.04.05	1.02	60,65	0,00	60,65	0,00	0,00	60,65
U	2010	21948	2.01.04.02	1.05.01	1.19.001	195,40	0,00	195,40	195,40	0,00	0,00
U	2010	21949	2.01.05.02	1.05.07	1.14	1.010,88	0,00	1.010,88	1.010,88	0,00	0,00
U	2010	21950	1.11.01.	1.05.02	1.11	711,59	0,00	711,59	711,59	0,00	0,00
U	2010	21951	2.16.04.05	1.05.02	1.11	3.936,49	0,00	3.936,49	3.936,49	0,00	0,00
U	2010	21956	1.01.01	1.04.24	1.01	300,00	38,24	261,76	261,76	0,00	0,00
U	2010	21957	1.01.02.01	1.05.01	1.01	861,30	0,00	861,30	861,30	0,00	0,00
U	2010	21958	1.01.02.01	1.05.01	1.01	800,00	192,30	607,70	607,70	0,00	0,00
U	2010	21960	2.15.01.05.04	1.05.01	1.01	150,00	31,40	118,60	118,60	0,00	0,00
U	2010	21962	1.01.02.01	1.05.01	1.01	170,00	0,00	170,00	170,00	0,00	0,00
U	2010	21964	1.01.02.01	1.05.01	1.01	400,00	0,00	400,00	400,00	0,00	0,00
U	2010	21965	1.01.02.01	1.05.01	1.01	700,00	0,00	700,00	700,00	0,00	0,00
U	2010	21969	2.02.19.	1.05.02	1.11	546,94	6,45	540,49	540,49	0,00	0,00
U	2010	21970	1.01.01	2.09.01	1.01	646,58	0,00	646,58	646,58	0,00	0,00
U	2010	21975	2.15.01.15.27	2.10.01	1.01	646,58	0,00	646,58	646,58	0,00	0,00
U	2010	21977	2.15.01.15.18	2.10.01	1.01	646,58	0,00	646,58	646,58	0,00	0,00
U	2010	21978	1.02.01.	1.04.17.	1.19.001	1.515,95	0,00	1.515,95	1.515,95	0,00	0,00
U	2010	21981	2.15.02.12.02	1.05.02	1.13	600,00	0,00	600,00	600,00	0,00	0,00
U	2010	21985	2.15.02.08.01	1.06.01	1.17	80.000,00	0,00	80.000,00	40.000,00	40.000,00	0,00
U	2010	21987	1.01.02.01	1.05.02	1.05	174,00	0,00	174,00	174,00	0,00	0,00
U	2010	21988	1.06.12.07	1.05.01	1.01	800,00	0,00	800,00	800,00	0,00	0,00
U	2010	21989	1.06.12.07	1.05.01	1.01	800,00	119,26	680,74	680,74	0,00	0,00
U	2010	21990	1.06.12.07	1.05.01	1.01	800,00	33,55	766,45	766,45	0,00	0,00
U	2010	21991	2.15.01.05.04	1.05.01	1.01	180,00	11,80	168,20	168,20	0,00	0,00
U	2010	21994	0.01.01.	4.18.06	1.13	1.578,38	0,00	1.578,38	1.578,38	0,00	0,00
U	2010	21996	1.06.11.11	1.05.02	1.06	324,00	0,00	324,00	324,00	0,00	0,00
U	2010	21998	1.01.02.03	2.10.02	1.06	547,32	95,00	452,32	452,32	0,00	0,00
U	2010	22001	1.01.02.03	1.04.23	1.04	1.334,76	0,00	1.334,76	1.334,76	0,00	0,00
U	2010	22008	2.15.01.15.15	1.05.08	1.15	5.710,00	0,00	5.710,00	5.710,00	0,00	0,00
U	2010	22011	2.05.24.	2.10.01	1.06	1.110,00	0,00	1.110,00	1.110,00	0,00	0,00
U	2010	22014	1.01.01	1.04.02	1.04	1.244,40	0,00	1.244,40	1.244,40	0,00	0,00
U	2010	22019	2.15.01.15.13	1.05.08	1.15	5.710,00	0,00	5.710,00	5.710,00	0,00	0,00
U	2010	22021	1.01.03.03.	1.04.24	1.11	22,00	0,00	22,00	22,00	0,00	0,00
U	2010	22023	0.01.01.	4.18.06	1.14	1.238,50	0,00	1.238,50	1.238,50	0,00	0,00
U	2010	22024	1.01.02.01	1.05.14	1.01	330,00	0,00	330,00	330,00	0,00	0,00
U	2010	22025	1.01.01	1.04.05	1.02	1.911,17	0,00	1.911,17	1.911,17	0,00	0,00
U	2010	22042	2.15.02.35.02	1.05.01	1.11	550,00	131,65	418,35	418,35	0,00	0,00
U	2010	22043	2.15.02.35.02	1.05.01	1.11	390,00	127,85	262,15	262,15	0,00	0,00
U	2010	22044	2.15.02.35.02	1.05.01	1.11	300,00	0,00	300,00	300,00	0,00	0,00
U	2010	22047	1.01.02.03	2.10.01	1.14	1.343,70	0,00	1.343,70	1.343,70	0,00	0,00
U	2010	22065	0.01.04.	1.03.12	1.16	2.110,00	0,00	2.110,00	640,00	1.470,00	0,00
U	2010	22067	0.01.01.	4.18.06	1.07	223,61	0,00	223,61	223,61	0,00	0,00
U	2010	22069	2.02.15.06	1.05.03	1.19.001	150,00	0,00	150,00	150,00	0,00	0,00
U	2010	22072	1.01.02.02.01	1.05.01	1.11	22,00	0,00	22,00	22,00	0,00	0,00
U	2010	22073	2.02.15.06	1.05.03	1.19.001	224,75	0,00	224,75	224,75	0,00	0,00
U	2010	22075	2.02.15.06	1.05.03	1.19.001	98,72	0,00	98,72	98,72	0,00	0,00
U	2010	22076	2.02.15.06	1.05.03	1.19.001	1.674,00	0,01	1.673,99	837,00	0,00	836,99
U	2010	22079	1.01.02.01	1.05.01	0.01	70,80	0,00	70,80	70,80	0,00	0,00
U	2010	22080	2.02.15.06	1.05.03	1.19.001	57,60	0,00	57,60	57,60	0,00	0,00
U	2010	22081	2.02.15.06	1.05.03	1.19.001	1.320,00	0,00	1.320,00	1.320,00	0,00	0,00
U	2010	22083	1.01.02.01	1.05.01	0.01	559,67	0,00	559,67	559,67	0,00	0,00
U	2010	22084	2.02.15.06	1.05.03	1.19.001	768,00	17,60	750,40	0,00	0,00	750,40
U	2010	22086	1.06.12.07	1.05.01	1.01	800,00	18,40	781,60	0,00	781,60	0,00
U	2010	22087	1.01.02.01	1.05.01	0.01	1.313,98	0,00	1.313,98	1.313,98	0,00	0,00
U	2010	22089	1.01.01	1.04.05	1.02	72,15	0,00	72,15	72,15	0,00	0,00

## XVII LEGISLATURA - DISEGNI DI LEGGE E RELAZIONI - DOCUMENTI - DOC. XV, N. 49

U	2010	22090	1.01.02.01	1.05.01.	0.01	281,10	0,00	281,10	281,10	0,00	0,00
U	2010	22091	1.01.01	1.04.17.	1.02	322,80	0,00	322,80	322,80	0,00	0,00
U	2010	22092	1.01.02.01	1.05.01.	0.01	479,75	0,00	479,75	479,75	0,00	0,00
U	2010	22094	2.15.03.25.	1.05.02.	1.02	390,00	0,00	390,00	390,00	0,00	0,00
U	2010	22095	2.15.01.09.06	2.10.01.	1.16	994,03	0,00	994,03	994,03	0,00	0,00
U	2010	22096	2.15.02.34.01	1.05.18.	1.02	6.960,52	0,00	6.960,52	6.960,52	0,00	0,00
U	2010	22103	1.01.01	1.04.02.	1.02	200,00	0,00	200,00	200,00	0,00	0,00
U	2010	22107	1.06.13.04	1.04.06.	1.10	3.000,00	0,00	3.000,00	3.000,00	0,00	0,00
U	2010	22109	0.01.04.	1.03.14.	1.04	10.107,24	0,00	10.107,24	10.107,24	0,00	0,00
U	2010	22110	2.16.07.01	1.04.06.	1.04	65.427,17	0,00	65.427,17	65.427,17	0,00	0,00
U	2010	22112	1.01.02.01	1.05.01.	1.04	150,00	134,05	15,95	15,95	0,00	0,00
U	2010	22113	2.15.02.02.04	1.05.01.	1.04	200,00	0,00	200,00	200,00	0,00	0,00
U	2010	22114	2.02.01.03	1.05.02.	1.07	385,37	0,00	385,37	385,37	0,00	0,00
U	2010	22120	1.01.02.03	1.05.04.	1.06	1.840,80	0,00	1.840,80	0,00	1.840,80	0,00
U	2010	22124	1.01.02.01	1.05.01.	0.01	148,77	0,00	148,77	148,77	0,00	0,00
U	2010	22125	0.01.01.	4.18.07.	1.01	1.750,00	0,00	1.750,00	1.750,00	0,00	0,00
U	2010	22126	1.01.02.03	1.04.24.	0.01	234,00	0,00	234,00	234,00	0,00	0,00
U	2010	22127	1.01.02.03	1.04.24.	0.01	309,26	0,00	309,26	309,26	0,00	0,00
U	2010	22128	1.01.02.01	1.05.01.	0.01	90,20	0,00	90,20	90,20	0,00	0,00
U	2010	22129	2.15.03.17.	1.05.01.	1.14	20,00	20,00	0,00	0,00	0,00	0,00
U	2010	22130	2.15.03.21.	1.05.01.	1.14	24,40	0,00	24,40	24,40	0,00	0,00
U	2010	22131	1.01.02.01	1.05.01.	1.01	1.000,00	450,49	549,51	549,51	0,00	0,00
U	2010	22132	1.01.02.01	1.05.01.	1.01	1.000,00	451,90	548,10	548,10	0,00	0,00
U	2010	22133	1.01.02.01	1.05.01.	0.01	121,35	0,00	121,35	121,35	0,00	0,00
U	2010	22134	1.01.02.01	1.05.01.	0.01	361,00	0,00	361,00	361,00	0,00	0,00
U	2010	22135	1.01.02.01	1.05.01.	0.01	183,74	0,00	183,74	183,74	0,00	0,00
U	2010	22136	1.01.02.01	1.05.01.	0.01	630,16	0,00	630,16	630,16	0,00	0,00
U	2010	22138	1.01.01	1.04.17.	1.09	4.874,40	0,00	4.874,40	4.874,40	0,00	0,00
U	2010	22139	1.01.02.01	1.05.01.	0.01	444,85	0,00	444,85	444,85	0,00	0,00
U	2010	22140	1.01.01	1.04.02.	1.09	3.653,56	0,00	3.653,56	3.653,56	0,00	0,00
U	2010	22142	1.01.02.01	1.05.01.	0.01	100,00	0,00	100,00	100,00	0,00	0,00
U	2010	22143	1.01.02.03	1.04.24.	0.01	298,96	0,00	298,96	298,96	0,00	0,00
U	2010	22144	1.01.02.01	1.05.01.	0.01	399,94	0,00	399,94	399,94	0,00	0,00
U	2010	22146	1.01.02.01	1.05.01.	0.01	129,40	0,00	129,40	129,40	0,00	0,00
U	2010	22147	1.01.02.01	1.05.01.	0.01	240,55	0,00	240,55	240,55	0,00	0,00
U	2010	22148	1.01.02.01	1.05.01.	0.01	323,11	0,00	323,11	323,11	0,00	0,00
U	2010	22150	0.01.01.	1.04.24.	0.01	8.453,88	0,00	8.453,88	8.453,88	0,00	0,00
U	2010	22153	1.01.02.01	1.05.02.	1.09	1.900,00	0,00	1.900,00	1.900,00	0,00	0,00
U	2010	22154	1.01.02.01	1.05.02.	1.09	171,00	0,00	171,00	171,00	0,00	0,00
U	2010	22156	1.01.01	1.04.02.	1.09	1.223,28	0,00	1.223,28	1.223,28	0,00	0,00
U	2010	22157	1.01.02.01	1.05.14.	1.09	234,00	24,50	209,50	175,50	34,00	0,00
U	2010	22160	2.15.02.20.01	1.05.02.	1.09	201,09	0,00	201,09	201,09	0,00	0,00
U	2010	22162	0.01.03.	1.04.22.	0.01	540,00	0,00	540,00	540,00	0,00	0,00
U	2010	22163	1.01.02.03	1.05.11.	1.09	1.999,50	0,00	1.999,50	937,75	1.061,75	0,00
U	2010	22164	2.02.02.	1.05.02.	1.09	723,72	0,00	723,72	723,72	0,00	0,00
U	2010	22168	0.01.04.	1.03.14.	1.09	6.286,64	0,00	6.286,64	6.286,64	0,00	0,00
U	2010	22169	2.15.02.20.01	1.05.02.	1.09	132,00	21,34	110,66	110,66	0,00	0,00
U	2010	22171	1.01.02.03	1.04.01.	1.09	329,90	0,00	329,90	329,90	0,00	0,00
U	2010	22176	0.01.03.	1.04.22.	0.01	1.575,00	0,00	1.575,00	1.575,00	0,00	0,00
U	2010	22177	0.01.03.	1.04.22.	0.01	4.171,38	0,00	4.171,38	4.171,38	0,00	0,00
U	2010	22178	0.01.03.	1.04.22.	0.01	3.199,83	0,00	3.199,83	3.199,83	0,00	0,00
U	2010	22179	2.15.01.16.01	1.05.02.	1.12	92,12	0,00	92,12	92,12	0,00	0,00
U	2010	22180	1.01.02.03	1.05.11.	1.09	3.405,60	0,00	3.405,60	0,00	3.405,60	0,00
U	2010	22181	1.01.02.03	1.05.11.	1.09	47,50	0,00	47,50	47,50	0,00	0,00
U	2010	22183	1.01.02.03	1.04.01.	1.09	240,00	0,00	240,00	240,00	0,00	0,00
U	2010	22184	1.01.02.03	1.04.01.	1.09	594,00	0,00	594,00	594,00	0,00	0,00
U	2010	22185	1.01.02.03	1.04.23.	1.09	1.260,00	0,00	1.260,00	1.260,00	0,00	0,00
U	2010	22191	2.16.04.03	2.10.01.	1.04	39.277,20	0,00	39.277,20	39.277,20	0,00	0,00
U	2010	22192	2.16.08.02	1.05.13.	1.04	10.000,00	35,50	9.964,50	9.964,50	0,00	0,00
U	2010	22197	1.06.11.07	1.05.01.	1.07	46,00	0,00	46,00	46,00	0,00	0,00
U	2010	22201	1.01.02.03	2.10.01.	1.19.001	833,28	0,00	833,28	833,28	0,00	0,00
U	2010	22202	2.02.08.07	1.05.02.	1.19.001	728,76	0,00	728,76	728,76	0,00	0,00
U	2010	22203	2.02.08.07	1.05.02.	1.19.001	3.558,60	0,00	3.558,60	3.558,60	0,00	0,00
U	2010	22204	2.01.04.02	1.05.02.	1.19.001	138,96	0,00	138,96	138,96	0,00	0,00
U	2010	22212	1.06.12.11	1.05.01.	1.03	43,40	0,00	43,40	43,40	0,00	0,00
U	2010	22213	2.15.02.35.02	1.05.01.	1.03	270,10	0,00	270,10	270,10	0,00	0,00
U	2010	22225	2.16.04.01	1.05.01.	1.03	1.086,10	0,00	1.086,10	1.086,10	0,00	0,00
U	2010	22226	1.01.02.02.01	1.05.01.	1.03	510,97	0,00	510,97	510,97	0,00	0,00
U	2010	22231	2.15.02.02.03	1.05.01.	1.03	18,00	0,00	18,00	18,00	0,00	0,00
U	2010	22233	2.16.07.01	1.04.06.	1.04	50.000,00	0,00	50.000,00	0,00	50.000,00	0,00
U	2010	22236	2.01.06	1.03.16.	0.01	4.876,50	539,12	4.337,38	4.337,38	0,00	0,00
U	2010	22237	2.01.06	2.14.01.	0.01	650,00	0,00	650,00	0,00	650,00	0,00
U	2010	22239	1.01.02.03	1.05.04.	1.01	4.749,86	0,00	4.749,86	4.749,86	0,00	0,00
U	2010	22240	1.01.02.01	1.05.05.	1.01	168,11	168,11	0,00	0,00	0,00	0,00
U	2010	22249	2.15.03.17.	1.05.01.	1.14	30,00	30,00	0,00	0,00	0,00	0,00
U	2010	22251	1.13.02	2.10.03.	1.12	708,00	0,00	708,00	708,00	0,00	0,00
U	2010	22253	1.01.01	1.04.23.	1.07	35,59	0,00	35,59	35,59	0,00	0,00
U	2010	22259	1.01.01	1.04.23.	1.07	117,18	0,00	117,18	117,18	0,00	0,00
U	2010	22262	1.01.02.03	2.10.02.	1.05	3,63	0,00	3,63	3,63	0,00	0,00
U	2010	22268	0.01.01.	4.18.07.	1.19.001	4,84	0,00	4,84	4,84	0,00	0,00
U	2010	22269	0.01.01.	4.18.07.	1.19.001	323,00	0,00	323,00	323,00	0,00	0,00
U	2010	22270	0.01.01.	4.18.07.	1.19.001	1.788,60	0,00	1.788,60	1.788,60	0,00	0,00
U	2010	22273	0.01.01.	4.18.06.	1.15	4.000,00	0,00	4.000,00	4.000,00	0,00	0,00
U	2010	22277	2.15.01.09.06	1.05.02.	1.15	268,42	0,00	268,42	268,42	0,00	0,00
U	2010	22278	2.15.02.34.01	2.10.01.	1.15	5.315,40	0,00	5.315,40	5.315,40	0,00	0,00
U	2010	22279	1.01.02.02.01	1.05.01.	1.11	22,00	0,00	22,00	22,00	0,00	0,00
U	2010	22280	1.01.03.01.	1.04.04.	1.05	465,00	0,00	465,00	465,00	0,00	0,00
U	2010	22283	1.06.11.05	1.05.01.	1.10	890,23	0,00	890,23	890,23	0,00	0,00

## XVII LEGISLATURA - DISEGNI DI LEGGE E RELAZIONI - DOCUMENTI - DOC. XV, N. 49

U	2010	22285	2.02.08.07	1.05.01.	1.10	369,10	0,00	369,10	369,10	0,00	0,00
U	2010	22286	2.02.08.07	1.05.01.	1.10	168,21	0,00	168,21	168,21	0,00	0,00
U	2010	22287	2.02.08.07	1.05.01.	1.10	178,91	0,00	178,91	178,91	0,00	0,00
U	2010	22289	2.02.08.07	1.05.01.	1.10	571,72	0,00	571,72	571,72	0,00	0,00
U	2010	22290	2.02.08.07	1.05.01.	1.10	266,05	0,00	266,05	266,05	0,00	0,00
U	2010	22291	2.15.01.15.38	1.05.08.	1.14	22.817,04	0,00	22.817,04	22.817,04	0,00	0,00
U	2010	22292	2.15.01.15.11	1.05.08.	1.14	9.506,58	0,00	9.506,58	9.506,58	0,00	0,00
U	2010	22294	2.02.08.07	1.05.01.	1.10	727,63	0,00	727,63	727,63	0,00	0,00
U	2010	22297	2.02.08.07	1.05.01.	1.10	404,21	0,00	404,21	404,21	0,00	0,00
U	2010	22299	2.02.08.07	1.05.01.	1.10	382,73	0,00	382,73	382,73	0,00	0,00
U	2010	22301	2.02.08.07	1.05.01.	1.10	423,01	0,00	423,01	423,01	0,00	0,00
U	2010	22303	2.02.08.07	1.05.01.	1.10	286,91	0,00	286,91	286,91	0,00	0,00
U	2010	22304	2.15.01.03.02	1.05.02.	1.05	100,00	0,00	100,00	100,00	0,00	0,00
U	2010	22305	2.01.05.02	1.05.07.	1.14	549,20	0,00	549,20	549,20	0,00	0,00
U	2010	22307	2.01.05.02	1.05.07.	1.14	6.796,80	0,00	6.796,80	5.344,20	758,57	694,03
U	2010	22309	0.01.04.	1.03.16.	0.01	1.964,00	0,00	1.964,00	1.964,00	0,00	0,00
U	2010	22311	0.01.01.	1.07.02.	0.01	64,57	0,00	64,57	64,57	0,00	0,00
U	2010	22313	1.01.01	1.04.05.	1.02	18,60	0,00	18,60	18,60	0,00	0,00
U	2010	22314	1.01.01	1.04.05.	1.02	45,98	0,00	45,98	45,98	0,00	0,00
U	2010	22315	2.02.08.07	1.05.01.	1.10	181,91	0,00	181,91	181,91	0,00	0,00
U	2010	22317	0.01.01.	4.18.06.	1.16	28,58	0,00	28,58	28,58	0,00	0,00
U	2010	22318	2.02.06.02	1.05.08.	1.19.001	9.041,68	0,00	9.041,68	9.041,68	0,00	0,00
U	2010	22319	2.02.06.02	1.05.08.	1.19.001	9.041,68	0,00	9.041,68	9.041,68	0,00	0,00
U	2010	22321	1.06.12.11	1.05.08.	1.06	50.000,00	22.222,26	27.777,74	27.777,74	0,00	0,00
U	2010	22322	1.01.02.01	1.05.08.	1.10	23.000,00	936,07	22.063,93	22.063,93	0,00	0,00
U	2010	22323	0.01.04.	1.03.16.	0.01	3.924,46	0,00	3.924,46	3.924,46	0,00	0,00
U	2010	22326	2.15.04.07.02	2.14.01.	1.19.001	80,00	80,00	0,00	0,00	0,00	0,00
U	2010	22327	1.01.02.02.01	2.14.01.	1.06	4.314,22	0,00	4.314,22	0,00	4.314,22	0,00
U	2010	22329	2.15.01.15.06	1.03.04.	1.06	14.000,00	0,00	14.000,00	14.000,00	0,00	0,00
U	2010	22330	2.15.01.15.06	1.03.08.	1.06	6.000,00	0,00	6.000,00	6.000,00	0,00	0,00
U	2010	22331	2.15.01.15.06	1.03.16.	1.06	7.000,00	0,00	7.000,00	7.000,00	0,00	0,00
U	2010	22341	2.15.01.15.18	1.05.08.	1.14	22.817,04	0,00	22.817,04	22.817,04	0,00	0,00
U	2010	22342	0.01.01.	4.18.06.	1.19.001	1.697,50	0,00	1.697,50	1.697,50	0,00	0,00
U	2010	22346	2.01.04.02	1.05.02.	1.14	95,88	0,00	95,88	95,88	0,00	0,00
U	2010	22348	2.02.08.07	1.05.01.	1.19.001	464,91	0,00	464,91	464,91	0,00	0,00
U	2010	22350	0.01.01.	4.18.07.	1.19.001	358,90	0,00	358,90	358,90	0,00	0,00
U	2010	22351	0.01.01.	4.18.07.	1.19.001	155,00	0,00	155,00	155,00	0,00	0,00
U	2010	22352	2.02.08.07	1.05.01.	1.10	196,27	0,00	196,27	196,27	0,00	0,00
U	2010	22353	1.01.01	1.04.02.	1.15	3.430,13	0,00	3.430,13	3.430,13	0,00	0,00
U	2010	22354	2.02.08.07	1.05.01.	1.10	135,96	0,00	135,96	135,96	0,00	0,00
U	2010	22359	0.01.01.	4.18.07.	1.19.001	160,05	0,00	160,05	160,05	0,00	0,00
U	2010	22360	0.01.01.	4.18.07.	1.19.001	743,26	0,00	743,26	743,26	0,00	0,00
U	2010	22361	0.01.01.	4.18.07.	1.19.001	899,86	0,00	899,86	899,86	0,00	0,00
U	2010	22362	0.01.01.	4.18.07.	1.19.001	651,00	0,00	651,00	651,00	0,00	0,00
U	2010	22370	1.06.12.10	1.05.01.	1.08	134,70	0,00	134,70	134,70	0,00	0,00
U	2010	22371	1.01.02.02.04	1.05.14.	1.01	3.675,00	0,00	3.675,00	3.675,00	0,00	0,00
U	2010	22372	1.01.02.02.01	1.03.04.	1.06	9.588,01	0,00	9.588,01	7.142,44	2.445,57	0,00
U	2010	22373	1.01.02.02.01	1.03.08.	1.06	1.800,00	0,00	1.800,00	1.764,99	35,01	0,00
U	2010	22374	1.01.02.02.01	1.03.16.	1.06	3.700,00	0,00	3.700,00	3.552,44	147,56	0,00
U	2010	22376	1.01.02.02.04	1.05.02.	1.01	2.169,89	0,00	2.169,89	2.169,89	0,00	0,00
U	2010	22377	1.01.02.02.04	2.10.01.	1.01	346,06	0,00	346,06	346,06	0,00	0,00
U	2010	22378	0.01.01.	4.18.07.	1.19.001	450,29	0,00	450,29	450,29	0,00	0,00
U	2010	22379	2.15.03.22.	1.03.04.	1.14	1.612,00	0,00	1.612,00	1.612,00	0,00	0,00
U	2010	22390	1.06.11.10	1.05.01.	1.02	820,37	0,00	820,37	820,37	0,00	0,00
U	2010	22391	2.15.02.34.01	1.05.01.	1.02	466,64	0,00	466,64	466,64	0,00	0,00
U	2010	22392	2.02.08.07	1.05.01.	1.10	78,90	0,00	78,90	78,90	0,00	0,00
U	2010	22394	2.15.02.25.03	1.05.01.	1.02	114,00	0,00	114,00	114,00	0,00	0,00
U	2010	22395	2.15.02.25.03	1.05.01.	1.02	168,00	0,00	168,00	168,00	0,00	0,00
U	2010	22398	1.01.01	1.04.02.	1.02	8,22	0,00	8,22	8,22	0,00	0,00
U	2010	22401	2.15.01.09.06	1.05.02.	1.15	2.965,20	0,00	2.965,20	2.965,20	0,00	0,00
U	2010	22404	2.02.01.10	1.05.01.	1.06	1.185,76	0,00	1.185,76	1.185,76	0,00	0,00
U	2010	22405	2.02.01.10	1.05.01.	1.06	1.097,33	0,00	1.097,33	1.097,33	0,00	0,00
U	2010	22407	2.15.02.25.01	1.05.08.	1.06	22.000,00	10.624,78	11.375,22	11.375,22	0,00	0,00
U	2010	22411	1.01.01	1.04.02.	1.14	1.180,00	108,94	1.071,06	1.071,06	0,00	0,00
U	2010	22412	1.01.02.03	2.10.02.	1.06	5.846,78	0,00	5.846,78	2.501,33	3.345,45	0,00
U	2010	22413	2.05.20	1.05.01.	1.06	232,61	0,00	232,61	232,61	0,00	0,00
U	2010	22414	1.01.01	2.09.03.	1.14	900,00	0,00	900,00	900,00	0,00	0,00
U	2010	22429	1.06.11.05	1.05.01.	1.10	686,45	0,00	686,45	686,45	0,00	0,00
U	2010	22430	2.02.08.07	1.05.01.	1.10	444,92	0,00	444,92	444,92	0,00	0,00
U	2010	22431	1.06.11.05	1.05.01.	1.10	172,91	0,00	172,91	172,91	0,00	0,00
U	2010	22432	1.06.11.05	1.05.01.	1.10	172,91	0,00	172,91	172,91	0,00	0,00
U	2010	22433	1.01.02.03	1.05.01.	1.07	2.000,00	0,00	2.000,00	577,23	4,11	1.418,66
U	2010	22434	1.01.02.03	1.05.09.	1.07	11.000,00	5.741,78	5.258,22	5.258,22	0,00	0,00
U	2010	22435	1.01.02.03	2.10.02.	1.07	1.033,20	1.033,20	0,00	0,00	0,00	0,00
U	2010	22439	2.15.02.02.04	1.05.01.	1.14	200,00	0,00	200,00	200,00	0,00	0,00
U	2010	22440	2.15.02.02.04	1.05.01.	1.14	166,23	0,00	166,23	166,23	0,00	0,00
U	2010	22441	1.01.01	1.04.02.	1.08	156,40	0,00	156,40	156,40	0,00	0,00
U	2010	22442	2.15.03.17.	1.05.01.	1.14	7,66	0,00	7,66	7,66	0,00	0,00
U	2010	22443	2.15.02.28.01	2.14.01.	1.01	2.399,55	0,00	2.399,55	0,00	2.399,55	0,00
U	2010	22451	2.15.01.07.01	2.14.01.	1.14	1.741,42	0,00	1.741,42	1.741,42	0,00	0,00
U	2010	22454	2.15.02.36.01	1.05.01.	1.01	323,51	0,00	323,51	323,51	0,00	0,00
U	2010	22456	1.02.01.	1.04.17.	1.19.001	832,07	0,00	832,07	832,07	0,00	0,00
U	2010	22458	2.15.01.13.01	1.03.04.	1.17	34.150,00	0,00	34.150,00	29.235,72	4.914,28	0,00
U	2010	22459	2.15.01.13.01	1.03.06.	1.17	2.680,00	0,00	2.680,00	2.258,28	421,72	0,00
U	2010	22460	2.15.01.13.01	1.03.16.	1.17	11.920,00	0,00	11.920,00	10.513,73	1.406,27	0,00
U	2010	22462	2.15.01.13.01	2.14.01.	1.17	2.550,00	0,00	2.550,00	0,00	2.550,00	0,00
U	2010	22464	1.01.01	1.04.17.	1.09	4.432,80	0,00	4.432,80	4.432,80	0,00	0,00
U	2010	22467	1.01.01	1.04.02.	1.09	76,20	0,00	76,20	76,20	0,00	0,00

## XVII LEGISLATURA - DISEGNI DI LEGGE E RELAZIONI - DOCUMENTI - DOC. XV, N. 49

U	2010	22468	1.01.01	1.04.02.	1.09	125,57	0,00	125,57	125,57	0,00	0,00
U	2010	22469	2.02.02	1.05.02.	1.09	1.082,40	290,40	792,00	792,00	0,00	0,00
U	2010	22470	1.01.02.01	1.05.02	1.09	72,00	0,00	72,00	72,00	0,00	0,00
U	2010	22471	1.01.02.01	1.05.02.	1.09	186,00	0,00	186,00	186,00	0,00	0,00
U	2010	22472	1.01.01	1.04.17.	1.09	360,00	0,00	360,00	360,00	0,00	0,00
U	2010	22473	1.06.11.10	1.05.01.	1.02	163,75	0,00	163,75	163,75	0,00	0,00
U	2010	22474	1.01.01	1.04.17.	1.09	447,60	0,00	447,60	447,60	0,00	0,00
U	2010	22475	1.06.11.10	1.05.01.	1.02	141,37	0,00	141,37	141,37	0,00	0,00
U	2010	22476	2.02.15.06	1.05.03.	1.19.001	144,00	0,00	144,00	144,00	0,00	0,00
U	2010	22477	0.01.01.	4.18.07.	1.10	255,98	0,00	255,98	255,98	0,00	0,00
U	2010	22478	0.01.01.	4.18.07.	1.10	308,39	0,00	308,39	308,39	0,00	0,00
U	2010	22479	0.01.01.	4.18.07.	1.10	185,76	0,00	185,76	185,76	0,00	0,00
U	2010	22480	0.01.01.	4.18.07.	1.10	193,41	0,00	193,41	193,41	0,00	0,00
U	2010	22481	0.01.01.	4.18.07.	1.10	506,79	0,00	506,79	506,79	0,00	0,00
U	2010	22482	0.01.01.	4.18.07.	1.10	351,82	0,00	351,82	351,82	0,00	0,00
U	2010	22483	0.01.01.	4.18.07.	1.10	321,84	0,00	321,84	321,84	0,00	0,00
U	2010	22486	2.15.02.10.02	1.03.06.	1.17	2.680,00	0,00	2.680,00	2.258,28	421,72	0,00
U	2010	22487	2.15.02.10.02	1.03.16.	1.17	11.920,00	0,00	11.920,00	9.398,96	2.521,04	0,00
U	2010	22491	2.15.01.15.13	1.05.08.	1.04	7.936,69	0,00	7.936,69	2.176,51	5.760,18	0,00
U	2010	22492	2.15.02.25.02	1.05.01.	1.06	138,32	0,00	138,32	138,32	0,00	0,00
U	2010	22494	2.15.02.36.01	1.05.01.	1.15	450,00	41,73	408,27	408,27	0,00	0,00
U	2010	22495	2.15.02.36.01	1.05.01.	1.15	416,67	0,00	416,67	416,67	0,00	0,00
U	2010	22497	2.15.02.36.01	1.05.01.	1.15	500,00	0,00	500,00	500,00	0,00	0,00
U	2010	22499	2.15.01.09.06	1.05.02.	1.15	489,06	0,00	489,06	489,06	0,00	0,00
U	2010	22500	2.15.01.09.06	1.05.02.	1.15	406,99	0,00	406,99	406,99	0,00	0,00
U	2010	22502	0.01.01.	4.18.06.	1.14	170,72	0,00	170,72	170,72	0,00	0,00
U	2010	22508	1.01.02.01	1.05.04.	0.01	25.000,00	0,00	25.000,00	25.000,00	0,00	0,00
U	2010	22510	2.02.08.07	1.05.02.	1.19.001	4.857,72	0,00	4.857,72	4.857,72	0,00	0,00
U	2010	22519	0.01.04.	1.03.12.	0.01	8.000,00	0,00	8.000,00	8.000,00	0,00	0,00
U	2010	22522	0.01.04.	1.03.12.	1.07	95,00	0,00	95,00	95,00	0,00	0,00
U	2010	22523	2.15.03.21.	1.05.01.	1.19.001	62,70	0,00	62,70	62,70	0,00	0,00
U	2010	22526	1.01.01	1.04.05.	1.09	22.013,44	0,00	22.013,44	22.013,44	0,00	0,00
U	2010	22529	1.06.11.05	1.05.01.	1.10	898,46	0,00	898,46	898,46	0,00	0,00
U	2010	22531	0.01.01.	4.18.07.	1.17	653,78	0,00	653,78	653,78	0,00	0,00
U	2010	22532	2.15.01.03.02	1.05.01.	1.14	399,50	0,00	399,50	399,50	0,00	0,00
U	2010	22534	2.15.03.21.	1.05.01.	1.19.001	209,08	0,00	209,08	209,08	0,00	0,00
U	2010	22538	1.01.02.01	1.05.01.	1.01	400,00	0,00	400,00	400,00	0,00	0,00
U	2010	22539	1.01.02.01	1.05.01.	1.01	900,00	0,00	900,00	900,00	0,00	0,00
U	2010	22540	1.01.02.01	1.05.01.	1.01	331,29	0,00	331,29	331,29	0,00	0,00
U	2010	22543	2.15.02.01.02	1.05.08.	1.02	9.374,40	0,00	9.374,40	9.374,40	0,00	0,00
U	2010	22545	1.01.02.03	1.05.02.	1.06	378,00	0,00	378,00	378,00	0,00	0,00
U	2010	22549	2.02.01.10	1.05.01.	1.06	1.150,69	0,00	1.150,69	1.150,69	0,00	0,00
U	2010	22550	1.01.02.02.01	1.05.01.	1.06	338,72	0,00	338,72	338,72	0,00	0,00
U	2010	22552	2.15.01.08.02	1.05.01.	1.06	597,60	0,00	597,60	597,60	0,00	0,00
U	2010	22553	2.15.01.08.02	1.05.01.	1.06	331,80	0,00	331,80	331,80	0,00	0,00
U	2010	22554	2.15.01.03.02	1.05.01.	1.06	194,00	0,00	194,00	194,00	0,00	0,00
U	2010	22555	2.15.02.01.02	1.05.08.	1.16	10.768,15	0,00	10.768,15	10.768,15	0,00	0,00
U	2010	22556	2.16.02	1.04.06.	1.19.001	2.246,40	0,00	2.246,40	2.246,40	0,00	0,00
U	2010	22558	2.02.08.07	1.05.02.	1.19.001	17.640,00	0,00	17.640,00	0,00	17.640,00	0,00
U	2010	22560	1.06.11.11	1.05.01.	1.02	75,18	0,00	75,18	75,18	0,00	0,00
U	2010	22563	2.15.02.25.03	1.05.01.	1.02	643,52	0,00	643,52	643,52	0,00	0,00
U	2010	22564	2.15.02.25.03	1.05.01.	1.02	282,50	0,00	282,50	282,50	0,00	0,00
U	2010	22565	2.15.02.25.02	2.09.01.	1.06	5.652,00	0,00	5.652,00	5.652,00	0,00	0,00
U	2010	22566	1.01.03.01	1.04.04.	1.05	32,11	0,00	32,11	32,11	0,00	0,00
U	2010	22568	2.15.01.03.02	1.05.02.	1.05	142,90	0,00	142,90	142,90	0,00	0,00
U	2010	22569	2.15.01.03.02	1.05.02.	1.05	88,95	0,00	88,95	88,95	0,00	0,00
U	2010	22570	0.01.01.	4.18.07.	1.10	185,74	0,00	185,74	185,74	0,00	0,00
U	2010	22571	1.13.08	2.10.03	1.02	13.300,00	0,00	13.300,00	11.880,00	1.420,00	0,00
U	2010	22574	2.01.04.02	1.05.01.	1.10	472,46	0,00	472,46	472,46	0,00	0,00
U	2010	22576	1.01.02.02.11	1.05.06.	1.02	26,02	0,77	25,25	25,25	0,00	0,00
U	2010	22577	2.02.06.02	2.10.01.	1.19.001	3.060,00	0,00	3.060,00	3.060,00	0,00	0,00
U	2010	22580	2.15.01.03.02	1.05.01.	1.02	655,47	0,00	655,47	655,47	0,00	0,00
U	2010	22582	1.01.02.03	1.04.01.	1.17	2.262,97	0,00	2.262,97	2.070,40	411,11	151,46
U	2010	22586	1.01.02.03	1.04.01.	1.17	12.142,54	0,01	12.142,53	12.142,53	0,00	0,00
U	2010	22588	0.01.01.	4.18.07.	1.05	410,83	0,00	410,83	410,83	0,00	0,00
U	2010	22589	0.01.04.	1.03.22.	0.01	5.622,75	0,00	5.622,75	5.622,75	0,00	0,00
U	2010	22592	0.01.01.	4.18.06.	1.17	44,00	0,00	44,00	44,00	0,00	0,00
U	2010	22593	0.01.01.	4.18.06.	1.19.001	1.750,00	0,00	1.750,00	1.750,00	0,00	0,00
U	2010	22594	0.01.01.	4.18.06.	1.09	494,00	0,00	494,00	494,00	0,00	0,00
U	2010	22597	0.01.01.	4.18.06.	1.13	1.627,20	0,00	1.627,20	1.627,20	0,00	0,00
U	2010	22598	1.01.02.02.04	2.09.03.	1.19.001	775,63	0,00	775,63	775,63	0,00	0,00
U	2010	22599	2.15.02.15.04	1.03.04.	1.17	34.150,00	0,00	34.150,00	27.562,51	6.587,49	0,00
U	2010	22600	2.15.02.15.04	1.03.06.	1.17	2.680,00	0,00	2.680,00	2.208,11	471,89	0,00
U	2010	22601	2.15.02.15.04	1.03.16.	1.17	11.920,00	0,00	11.920,00	8.327,03	3.592,97	0,00
U	2010	22602	2.15.02.15.04	2.14.01.	1.17	2.550,00	0,00	2.550,00	0,00	2.550,00	0,00
U	2010	22603	2.15.02.25.02	1.05.01.	1.06	54,00	0,00	54,00	54,00	0,00	0,00
U	2010	22604	2.15.02.25.02	1.05.01.	1.06	54,00	0,00	54,00	54,00	0,00	0,00
U	2010	22608	1.01.02.01	1.05.01.	1.04	80,00	0,00	80,00	80,00	0,00	0,00
U	2010	22609	2.15.02.34.01	1.05.01.	1.02	452,88	0,00	452,88	452,88	0,00	0,00
U	2010	22610	2.15.02.34.01	1.05.01.	1.02	550,86	0,00	550,86	550,86	0,00	0,00
U	2010	22611	2.15.02.34.01	1.05.01.	1.02	389,10	0,00	389,10	389,10	0,00	0,00
U	2010	22613	2.15.02.31.	1.05.02.	1.02	183,64	0,00	183,64	183,64	0,00	0,00
U	2010	22615	2.05.22.	1.05.09.	1.06	46.000,00	0,00	46.000,00	46.000,00	0,00	0,00
U	2010	22616	2.05.22.	1.05.09.	1.06	46.000,00	0,00	46.000,00	46.000,00	0,00	0,00
U	2010	22617	0.01.04.	1.03.12.	0.01	912,00	0,00	912,00	912,00	0,00	0,00
U	2010	22619	1.06.01.02	1.05.04.	1.06	564,00	0,00	564,00	526,28	0,00	37,72
U	2010	22624	0.01.01.	1.01.01.	0.01	908,43	0,00	908,43	908,43	0,00	0,00
U	2010	22625	0.02.02.	1.05.01.	0.01	942,70	0,00	942,70	942,70	0,00	0,00

## XVII LEGISLATURA - DISEGNI DI LEGGE E RELAZIONI - DOCUMENTI - DOC. XV, N. 49

U	2010	22632	1.01.01	1.04.02	1.07	1.430,40	0,00	1.430,40	1.430,40	0,00	0,00
U	2010	22635	0.01.04.	1.03.12	1.07	1.599,12	0,00	1.599,12	1.599,12	0,00	0,00
U	2010	22636	1.01.01	1.04.02	1.08	240,00	0,00	240,00	240,00	0,00	0,00
U	2010	22637	1.01.01	1.04.02	1.08	68,40	0,00	68,40	68,40	0,00	0,00
U	2010	22638	1.01.02.01	1.05.02	1.05	4,50	0,00	4,50	4,50	0,00	0,00
U	2010	22639	2.15.03.18.	1.05.01	1.07	2.012,00	0,00	2.012,00	2.012,00	0,00	0,00
U	2010	22644	1.06.11.05	1.05.08.	1.19.001	117,16	0,00	117,16	117,16	0,00	0,00
U	2010	22646	2.15.02.35.02	1.05.01.	1.03	75,60	0,00	75,60	75,60	0,00	0,00
U	2010	22648	2.15.01.15.18	1.05.08.	1.02	4.430,68	0,00	4.430,68	4.430,68	0,00	0,00
U	2010	22650	2.02.08.05	1.05.01.	1.10	2.098,37	0,00	2.098,37	2.098,37	0,00	0,00
U	2010	22651	1.01.02.01	1.05.01.	1.01	114,50	0,00	114,50	114,50	0,00	0,00
U	2010	22653	2.02.08.07	1.05.02.	1.10	1.728,00	0,00	1.728,00	1.728,00	0,00	0,00
U	2010	22654	2.02.08.07	1.05.02.	1.10	6.000,00	50,00	6.050,00	0,00	6.050,00	0,00
U	2010	22656	2.02.08.07	1.05.02.	1.10	3.000,00	0,00	3.000,00	0,00	3.000,00	0,00
U	2010	22658	2.15.02.25.02	1.05.01.	1.06	518,00	0,00	518,00	518,00	0,00	0,00
U	2010	22659	2.05.37.	1.05.01.	1.01	603,37	0,00	603,37	603,37	0,00	0,00
U	2010	22661	2.05.37.	1.05.01.	1.01	3.086,80	0,00	3.086,80	3.086,80	0,00	0,00
U	2010	22662	2.15.01.15.37	1.05.01.	1.06	98,80	0,00	98,80	98,80	0,00	0,00
U	2010	22663	1.01.01	1.04.24.	1.02	53,86	0,00	53,86	53,86	0,00	0,00
U	2010	22665	2.15.01.08.02	1.05.09	1.06	0,15	0,00	0,15	0,15	0,00	0,00
U	2010	22666	2.15.01.08.02	1.05.08.	1.06	1,08	0,00	1,08	1,08	0,00	0,00
U	2010	22668	2.15.01.03.02	1.05.01.	1.02	60,00	0,00	60,00	60,00	0,00	0,00
U	2010	22669	2.02.08.07	1.05.02.	1.19.001	5.519,30	0,00	5.519,30	5.519,30	0,00	0,00
U	2010	22670	0.02.01.	1.04.24	0.01	599,00	0,00	599,00	599,00	0,00	0,00
U	2010	22674	1.01.01	1.04.02.	1.08	277,99	0,00	277,99	277,99	0,00	0,00
U	2010	22675	2.15.02.35.01	1.05.02.	1.02	1.680,80	0,00	1.680,80	1.680,80	0,00	0,00
U	2010	22676	1.01.01	1.04.02.	1.08	562,04	1,47	560,57	560,57	0,00	0,00
U	2010	18145	0.01.03.	2.09.01.	0.01	1.344,00	0,00	1.344,00	1.344,00	0,00	0,00
U	2010	22680	1.06.07.03	1.05.04.	1.04	100,00	0,95	99,05	99,05	0,00	0,00
U	2010	22682	2.15.01.15.10	1.05.01.	1.19.001	1.100,00	0,00	1.100,00	1.100,00	0,00	0,00
U	2010	22683	2.15.01.09.06	2.10.01.	1.16	1.102,70	0,00	1.102,70	1.102,70	0,00	0,00
U	2010	22685	1.13.17	2.14.01.	1.06	5.000,00	0,00	5.000,00	0,00	5.000,00	0,00
U	2010	22686	0.01.04.	1.03.12.	1.07	100,00	0,00	100,00	100,00	0,00	0,00
U	2010	22689	2.15.01.15.12	1.05.08.	1.09	22.816,91	0,00	22.816,91	22.690,29	126,62	0,00
U	2010	22690	2.15.02.10.02	1.05.08.	1.09	3.000,03	0,00	3.000,03	3.000,03	0,00	0,00
U	2010	22691	2.02.03.01	1.05.01.	1.09	1.901,08	0,00	1.901,08	1.901,08	0,00	0,00
U	2010	22692	2.15.02.10.02	1.05.08	1.09	1.901,40	0,00	1.901,40	1.901,40	0,00	0,00
U	2010	22693	2.02.03.01	1.05.01.	1.09	22,48	0,00	22,48	22,48	0,00	0,00
U	2010	22695	1.09.08.13	1.05.01.	1.09	48,16	0,00	48,16	48,16	0,00	0,00
U	2010	22696	1.09.08.13	1.05.01.	1.09	947,02	0,00	947,02	947,02	0,00	0,00
U	2010	22697	1.09.08.13	1.05.01.	1.09	73,90	0,00	73,90	73,90	0,00	0,00
U	2010	22698	1.09.08.13	1.05.01.	1.09	866,72	0,00	866,72	866,72	0,00	0,00
U	2010	22699	2.15.02.10.02	1.05.01.	1.09	640,00	0,00	640,00	640,00	0,00	0,00
U	2010	22700	2.02.03.01	1.05.01.	1.09	1.480,00	0,00	1.480,00	1.480,00	0,00	0,00
U	2010	22703	2.02.03.01	1.05.01.	1.09	2.195,20	0,00	2.195,20	2.195,20	0,00	0,00
U	2010	22710	1.01.02.02.13	1.05.08.	1.09	3.666,66	0,00	3.666,66	3.666,66	0,00	0,00
U	2010	22711	2.15.02.12.02	1.05.01.	1.13	463,55	0,00	463,55	463,55	0,00	0,00
U	2010	22712	2.15.01.15.37	1.05.04.	1.06	88,95	14,82	74,13	74,13	0,00	0,00
U	2010	22713	2.15.01.15.37	1.05.04.	1.06	8,36	1,39	6,97	6,97	0,00	0,00
U	2010	22714	2.02.05.	1.05.01.	1.06	2.990,00	0,00	2.990,00	2.990,00	0,00	0,00
U	2010	22717	1.06.12.10	1.05.01.	1.03	254,47	0,00	254,47	254,47	0,00	0,00
U	2010	22721	2.02.08.01	2.10.01.	1.19.001	600.000,00	0,00	600.000,00	597.500,00	0,00	2.500,00
U	2010	22722	0.01.04.	1.03.14.	1.10	7.390,13	0,00	7.390,13	7.162,66	227,47	0,00
U	2010	22724	2.02.01.10	1.05.01.	1.06	1.449,00	0,00	1.449,00	1.449,00	0,00	0,00
U	2010	22727	2.15.03.22	1.03.04.	1.14	5.300,00	29,98	5.270,02	5.270,02	0,00	0,00
U	2010	22728	2.15.03.22	1.03.06.	1.14	378,00	0,00	378,00	378,00	0,00	0,00
U	2010	22729	2.15.03.22	1.03.16.	1.14	1.921,00	0,00	1.921,00	1.921,00	0,00	0,00
U	2010	22730	2.15.03.22.	2.14.01.	1.14	420,00	0,00	420,00	0,00	420,00	0,00
U	2010	22731	2.15.02.25.03	1.05.01.	1.02	611,96	0,00	611,96	611,96	0,00	0,00
U	2010	22732	2.15.02.25.03	1.05.01.	1.02	604,61	0,00	604,61	604,61	0,00	0,00
U	2010	22735	1.06.11.03	1.05.01.	1.12	502,00	0,04	501,96	501,96	0,00	0,00
U	2010	22736	1.01.01	2.09.03.	1.14	764,40	0,00	764,40	764,40	0,00	0,00
U	2010	18657	1.01.02.03.	1.05.11.	1.01	988,18	11,32	976,86	976,86	0,00	0,00
U	2010	22739	1.06.13.10	2.09.03.	1.13	2.248,80	0,00	2.248,80	2.248,80	0,00	0,00
U	2010	22740	1.06.11.01	2.10.01.	1.13	882,00	0,00	882,00	882,00	0,00	0,00
U	2010	22741	1.01.01	1.04.24.	1.01	140,00	17,00	123,00	123,00	0,00	0,00
U	2010	22742	1.01.01	1.04.24.	1.01	140,00	18,00	122,00	122,00	0,00	0,00
U	2010	22744	2.15.01.03.02	1.05.02.	1.13	3.384,00	0,00	3.384,00	3.384,00	0,00	0,00
U	2010	22745	2.15.01.03.02	1.05.02.	1.13	1.334,40	0,00	1.334,40	1.334,40	0,00	0,00
U	2010	22746	1.06.12.08	2.10.01.	1.13	1.020,00	0,00	1.020,00	1.020,00	0,00	0,00
U	2010	22748	1.06.12.08	1.05.02.	1.13	223,20	0,00	223,20	223,20	0,00	0,00
U	2010	22750	2.15.02.25.02	1.05.01.	1.06	646,92	0,00	646,92	646,92	0,00	0,00
U	2010	22751	2.15.01.09.06	1.05.01.	1.06	588,56	0,00	588,56	588,56	0,00	0,00
U	2010	22752	2.15.01.09.06	1.05.01.	1.06	402,39	0,00	402,39	402,39	0,00	0,00
U	2010	22753	2.15.01.09.06	1.05.01.	1.06	183,00	0,00	183,00	183,00	0,00	0,00
U	2010	22542	1.06.13.02	1.05.01.	1.05	60,00	0,00	60,00	60,00	0,00	0,00
U	2010	22757	2.15.02.25.03	1.05.01.	1.14	30,00	30,00	0,00	0,00	0,00	0,00
U	2010	22760	0.01.01.	4.18.07.	1.19.001	772,34	0,00	772,34	772,34	0,00	0,00
U	2010	22762	2.15.01.15.23	1.05.18.	1.16	58,78	0,00	58,78	58,78	0,00	0,00
U	2010	22767	2.15.02.02.04	1.05.01.	1.14	91,00	0,00	91,00	91,00	0,00	0,00
U	2010	22768	1.01.02.01	1.05.01.	0.01	500,52	0,00	500,52	500,52	0,00	0,00
U	2010	22769	0.01.01.	4.18.07.	1.07	4.531,97	0,00	4.531,97	4.531,97	0,00	0,00
U	2010	22770	0.01.01.	4.18.07.	1.11	4.006,96	0,00	4.006,96	4.006,96	0,00	0,00
U	2010	22773	0.01.01.	4.18.07.	1.04	15.000,00	0,00	15.000,00	15.000,00	0,00	0,00
U	2010	22774	0.01.01.	4.18.07.	1.02	40.000,00	0,00	40.000,00	40.000,00	0,00	0,00
U	2010	22775	0.01.01.	4.18.07.	1.12	16.000,00	0,00	16.000,00	16.000,00	0,00	0,00
U	2010	22776	0.01.01.	4.18.07.	1.07	19.000,00	0,00	19.000,00	19.000,00	0,00	0,00
U	2010	22777	0.01.04.	1.03.12.	0.01	4.460,08	422,08	4.038,00	4.038,00	0,00	0,00

## XVII LEGISLATURA - DISEGNI DI LEGGE E RELAZIONI - DOCUMENTI - DOC. XV, N. 49

U	2010	22779	0.01.01.	4.18.07.	1.01	13.340,00	0,00	13.340,00	13.340,00	0,00	0,00
U	2010	22780	0.01.01.	4.18.07.	0.01	237.088,87	0,00	237.088,87	237.088,87	0,00	0,00
U	2010	22781	0.01.01.	4.18.07.	1.03	19.000,00	0,00	19.000,00	19.000,00	0,00	0,00
U	2010	22782	0.01.01.	4.18.07.	1.09	19.000,00	0,00	19.000,00	19.000,00	0,00	0,00
U	2010	22783	0.01.01.	4.18.07.	1.08	65.916,00	0,00	65.916,00	65.916,00	0,00	0,00
U	2010	22787	2.15.02.16.01	1.05.02.	1.03	67,87	0,00	67,87	67,87	0,00	0,00
U	2010	22788	2.01.01	1.04.02.	0.01	128,91	0,01	128,90	128,90	0,00	0,00
U	2010	22789	2.01.01	2.09.01.	0.01	1.216,74	0,00	1.216,74	1.216,74	0,00	0,00
U	2010	22792	1.09.01	1.05.01.	1.04	4.000,00	0,00	4.000,00	3.863,94	136,06	0,00
U	2010	22796	0.01.01.	4.18.07.	0.01	42.300,09	0,00	42.300,09	42.300,09	0,00	0,00
U	2010	22798	2.15.01.02.03	1.05.01.	1.13	402,71	0,00	402,71	402,71	0,00	0,00
U	2010	22799	2.15.01.02.03	1.05.01.	1.13	141,21	0,00	141,21	141,21	0,00	0,00
U	2010	22800	2.15.01.02.03	1.05.01.	1.13	119,00	0,00	119,00	119,00	0,00	0,00
U	2010	22801	2.15.01.02.03	1.05.01.	1.13	810,98	0,00	810,98	810,98	0,00	0,00
U	2010	22802	2.15.02.15.04	1.05.01.	1.13	257,25	0,00	257,25	257,25	0,00	0,00
U	2010	22804	2.01.04.02	1.05.02.	1.14	1.000,00	0,00	1.000,00	1.000,00	0,00	0,00
U	2010	22807	1.06.12.02	1.05.14.	1.19.001	220,00	5,08	214,92	214,92	0,00	0,00
U	2010	22808	2.02.08.07	1.05.01.	1.10	892,36	0,00	892,36	892,36	0,00	0,00
U	2010	22809	2.15.02.15.03	1.05.02.	1.17	2.274,53	0,00	2.274,53	2.274,53	0,00	0,00
U	2010	22810	1.01.02.03	1.04.01.	1.09	25,20	0,00	25,20	25,20	0,00	0,00
U	2010	22812	0.01.02.	1.04.12.	0.01	543,41	0,00	543,41	543,41	0,00	0,00
U	2010	22815	0.01.01.	1.01.01.	0.01	1.075,61	0,00	1.075,61	1.075,61	0,00	0,00
U	2010	22816	0.02.02.	1.05.01.	0.01	792,60	0,00	792,60	792,60	0,00	0,00
U	2010	22820	1.01.01	1.04.04.	1.10	52,00	0,00	52,00	52,00	0,00	0,00
U	2010	22821	1.01.01	1.04.04.	1.10	355,50	0,00	355,50	355,50	0,00	0,00
U	2010	22822	1.01.01	1.04.04.	1.10	66,50	0,00	66,50	66,50	0,00	0,00
U	2010	22823	1.01.01	1.04.04.	1.10	26,50	0,00	26,50	26,50	0,00	0,00
U	2010	22824	1.01.01	1.04.04.	1.10	52,00	0,00	52,00	52,00	0,00	0,00
U	2010	22825	2.01.05.02	1.04.04.	1.14	48,08	0,00	48,08	48,08	0,00	0,00
U	2010	22826	2.15.02.01.02	1.05.01.	1.02	137,96	0,00	137,96	137,96	0,00	0,00
U	2010	22827	0.01.01.	1.01.01.	0.01	17,16	0,00	17,16	17,16	0,00	0,00
U	2010	22832	0.02.02.	1.05.01.	0.01	1.500,00	1.000,00	500,00	500,00	0,00	0,00
U	2010	22834	1.06.12.03	1.05.02.	1.13	550,00	0,00	550,00	550,00	0,00	0,00
U	2010	22835	2.15.01.15.18	1.05.02.	1.13	330,00	0,00	330,00	330,00	0,00	0,00
U	2010	22836	1.06.11.01	1.05.02.	1.13	130,00	0,00	130,00	130,00	0,00	0,00
U	2010	22838	2.15.01.03.02	1.05.01.	1.02	1.131,87	0,00	1.131,87	1.131,87	0,00	0,00
U	2010	22840	2.15.02.34.01	1.05.01.	1.02	653,77	0,00	653,77	653,77	0,00	0,00
U	2010	22841	2.02.14.	1.05.01.	1.02	271,73	0,00	271,73	271,73	0,00	0,00
U	2010	22842	2.15.01.08.02	1.05.01.	1.06	272,50	0,00	272,50	272,50	0,00	0,00
U	2010	22843	1.06.11.02	1.05.01.	1.05	61,38	0,00	61,38	61,38	0,00	0,00
U	2010	22844	1.06.11.05	1.05.01.	1.06	1.074,38	0,00	1.074,38	1.074,38	0,00	0,00
U	2010	22847	1.09.04	1.05.01.	1.06	119,80	0,00	119,80	119,80	0,00	0,00
U	2010	22848	1.06.12.02	1.05.01.	1.19.001	2.100,00	0,00	2.100,00	2.100,00	0,00	0,00
U	2010	22850	2.15.01.08.02	1.05.01.	1.06	797,32	0,00	797,32	797,32	0,00	0,00
U	2010	22853	2.15.01.08.02	1.05.01.	1.06	361,81	0,00	361,81	361,81	0,00	0,00
U	2010	22854	2.15.01.08.02	1.05.01.	1.06	361,81	0,00	361,81	361,81	0,00	0,00
U	2010	22856	1.09.04	1.05.01.	1.06	97,00	0,00	97,00	97,00	0,00	0,00
U	2010	22857	2.15.01.09.06	1.05.01.	1.06	194,00	0,00	194,00	194,00	0,00	0,00
U	2010	22858	1.09.04	1.05.01.	1.06	121,60	0,00	121,60	121,60	0,00	0,00
U	2010	22859	1.06.11.07	1.05.01.	1.06	97,80	0,00	97,80	97,80	0,00	0,00
U	2010	22860	1.06.12.01	1.05.01.	1.06	126,80	0,00	126,80	126,80	0,00	0,00
U	2010	22861	2.15.01.08.02	1.05.01.	1.06	412,38	0,00	412,38	412,38	0,00	0,00
U	2010	22863	1.01.02.03	2.10.02.	1.05	105,75	0,00	105,75	105,75	0,00	0,00
U	2010	22867	2.02.08.07	1.05.02.	1.19.001	3.813,62	82,40	3.896,02	3.896,02	0,00	0,00
U	2010	22868	2.02.08.07	2.10.01.	1.19.001	14.520,00	0,00	14.520,00	14.520,00	0,00	0,00
U	2010	22869	2.15.02.25.02	1.05.01.	1.06	289,80	0,00	289,80	289,80	0,00	0,00
U	2010	22870	2.05.37.	1.06.01.	1.01	41.040,00	0,00	41.040,00	41.040,00	0,00	0,00
U	2010	22871	2.15.01.03.02	1.05.01.	1.06	1.381,46	0,00	1.381,46	1.381,46	0,00	0,00
U	2010	22872	0.01.03.	1.04.05.	0.01	2.135,23	0,00	2.135,23	2.135,23	0,00	0,00
U	2010	22873	0.01.03.	1.04.05.	0.01	1.910,41	0,00	1.910,41	1.910,41	0,00	0,00
U	2010	22874	0.01.04.	1.03.12.	1.03	241,29	0,00	241,29	241,29	0,00	0,00
U	2010	22875	1.01.01	1.04.04.	1.10	371,82	0,00	371,82	371,82	0,00	0,00
U	2010	22886	2.01.05.02	1.04.04.	1.14	277,36	0,00	277,36	277,36	0,00	0,00
U	2010	22888	2.02.08.07	1.05.01.	0.01	82,50	0,00	82,50	82,50	0,00	0,00
U	2010	22889	2.02.08.07	1.05.01.	0.01	55,00	0,00	55,00	55,00	0,00	0,00
U	2010	22891	1.01.02.01	1.05.01.	0.01	631,63	0,00	631,63	631,63	0,00	0,00
U	2010	21944	1.01.01	1.04.05.	1.02	60,65	0,00	60,65	0,00	0,00	60,65
U	2010	21946	1.01.01	1.04.05.	1.02	135,44	0,00	135,44	0,00	0,00	135,44
U	2010	21947	1.01.01	1.04.05.	1.02	133,25	0,00	133,25	0,00	0,00	133,25
U	2010	22894	0.01.03.	1.04.02.	0.01	3.634,52	0,65	3.633,87	3.633,87	0,00	0,00
U	2010	22898	1.13.11	1.05.01.	1.01	260,42	0,00	260,42	260,42	0,00	0,00
U	2010	22899	2.15.01.09.06	1.05.01.	1.02	396,11	0,00	396,11	396,11	0,00	0,00
U	2010	22900	2.15.01.09.06	1.05.01.	1.02	370,13	0,00	370,13	0,00	370,13	0,00
U	2010	22901	2.15.01.09.06	1.05.01.	1.02	197,00	0,00	197,00	197,00	0,00	0,00
U	2010	22902	2.15.01.09.06	1.05.01.	1.02	336,60	0,00	336,60	336,60	0,00	0,00
U	2010	22903	2.15.01.09.06	1.05.01.	1.02	224,70	0,00	224,70	224,70	0,00	0,00
U	2010	22904	1.01.02.03	1.05.11.	1.10	1.211,91	0,00	1.211,91	1.211,91	0,00	0,00
U	2010	22905	0.01.01.	4.18.07.	1.14	516,01	0,00	516,01	516,01	0,00	0,00
U	2010	22906	0.01.01.	4.18.07.	1.14	1.500,54	0,00	1.500,54	1.500,54	0,00	0,00
U	2010	22908	0.01.01.	4.18.07.	0.01	50,26	0,00	50,26	50,26	0,00	0,00
U	2010	22909	2.02.08.07	1.05.01.	1.10	187,95	0,00	187,95	187,95	0,00	0,00
U	2010	22912	2.15.01.03.02	1.05.02.	1.13	1.052,40	0,00	1.052,40	1.052,40	0,00	0,00
U	2010	22913	1.06.11.07	1.05.01.	1.06	179,80	0,00	179,80	179,80	0,00	0,00
U	2010	22914	1.01.02.01	1.05.01.	0.01	199,80	0,00	199,80	199,80	0,00	0,00
U	2010	22916	0.01.04.	1.03.12.	1.07	514,50	0,00	514,50	514,50	0,00	0,00
U	2010	22917	2.15.01.03.02	1.03.04.	1.15	7.700,00	7.700,00	0,00	0,00	0,00	0,00
U	2010	22918	1.01.02.03	1.05.09.	1.02	1.000,00	0,00	1.000,00	0,00	1.000,00	0,00
U	2010	22919	0.01.04.	1.03.14.	1.01	9.578,82	0,00	9.578,82	9.578,82	0,00	0,00

## XVII LEGISLATURA - DISEGNI DI LEGGE E RELAZIONI - DOCUMENTI - DOC. XV, N. 49

U	2010	22922	0.01.03.	1.04.22.	0.01	1.467,12	0,00	1.467,12	1.467,12	0,00	0,00
U	2010	22923	2.15.01.08.02	1.05.01.	1.06	717,37	0,00	717,37	717,37	0,00	0,00
U	2010	22924	0.02.02.	1.05.01.	0.01	747,22	0,00	747,22	747,22	0,00	0,00
U	2010	22925	2.15.01.09.06	1.05.01.	1.06	567,38	0,00	567,38	567,38	0,00	0,00
U	2010	22926	1.09.04.	1.05.01.	1.06	554,35	0,00	554,35	554,35	0,00	0,00
U	2010	22928	2.02.01.10	1.05.01.	1.06	1.689,35	0,00	1.689,35	1.689,35	0,00	0,00
U	2010	22929	2.02.01.10	1.05.01.	1.06	406,29	0,00	406,29	406,29	0,00	0,00
U	2010	22930	1.06.12.01	1.05.01.	1.06	2.066,13	0,00	2.066,13	2.066,13	0,00	0,00
U	2010	22931	1.01.02.03	1.05.11.	1.10	300,00	16,27	283,73	236,44	47,29	0,00
U	2010	22933	0.02.01.	1.04.24.	0.01	184,70	0,00	184,70	184,70	0,00	0,00
U	2010	22934	2.15.01.03.02	1.05.01.	1.06	245,00	0,00	245,00	245,00	0,00	0,00
U	2010	13324	1.01.03.03.	1.04.02.	1.11	283,80	0,00	283,80	283,80	0,00	0,00
U	2010	22935	2.15.01.03.02	1.05.01.	1.14	169,75	0,00	169,75	169,75	0,00	0,00
U	2010	22936	1.01.02.01	1.05.01.	1.01	75,70	0,00	75,70	75,70	0,00	0,00
U	2010	22937	2.15.02.15.04	1.05.01.	1.13	66,54	0,00	66,54	66,54	0,00	0,00
U	2010	22940	2.15.03.23.	1.05.01.	1.13	181,74	0,00	181,74	181,74	0,00	0,00
U	2010	22941	2.15.03.23	1.05.01.	1.13	225,94	0,00	225,94	225,94	0,00	0,00
U	2010	22942	0.01.03.	1.04.04.	0.01	2.139,70	0,00	2.139,70	2.139,70	0,00	0,00
U	2010	6396	2.02.01.03	1.05.02.	1.07	21,14	0,00	21,14	21,14	0,00	0,00
U	2010	22946	0.01.01.	4.18.07.	1.14	306,27	0,00	306,27	306,27	0,00	0,00
U	2010	22948	2.15.02.31.	1.05.08.	1.02	4.340,00	0,00	4.340,00	4.340,00	0,00	0,00
U	2010	22949	0.02.02.	2.09.01.	0.01	232,20	0,00	232,20	232,20	0,00	0,00
U	2010	22950	0.01.03.	1.04.22.	0.01	2.580,00	0,00	2.580,00	2.580,00	0,00	0,00
U	2010	22951	0.01.03.	1.04.22.	0.01	2.220,00	0,00	2.220,00	0,00	2.220,00	0,00
U	2010	22952	0.01.03.	1.04.22.	0.01	5.616,00	0,00	5.616,00	0,00	5.616,00	0,00
U	2010	22955	1.01.02.01	1.05.01.	1.01	2.500,00	168,09	2.331,91	2.331,91	0,00	0,00
U	2010	22956	1.01.02.01	1.05.01.	1.01	100,00	0,00	100,00	100,00	0,00	0,00
U	2010	22957	1.01.02.01	1.05.01.	1.01	805,00	0,00	805,00	805,00	0,00	0,00
U	2010	22958	1.01.02.01	1.05.01.	0.01	242,55	0,00	242,55	242,55	0,00	0,00
U	2010	22959	1.01.02.01	1.05.01.	0.01	433,35	0,00	433,35	433,35	0,00	0,00
U	2010	22961	2.02.01.10	1.05.08.	1.06	3.373,00	0,00	3.373,00	3.373,00	0,00	0,00
U	2010	22963	1.06.01.02	1.05.08.	1.06	30.400,00	0,00	30.400,00	7.600,00	22.800,00	0,00
U	2010	22968	0.01.01.	4.18.07.	1.13	638,03	0,00	638,03	638,03	0,00	0,00
U	2010	22969	0.01.01.	4.18.07.	1.13	1.504,29	0,00	1.504,29	1.504,29	0,00	0,00
U	2010	22970	2.15.01.03.02	1.04.04.	1.02	102,12	0,00	102,12	102,12	0,00	0,00
U	2010	22971	2.02.04.02.03	1.04.04.	1.02	115,75	0,00	115,75	115,75	0,00	0,00
U	2010	22972	2.15.02.31.	1.04.04.	1.02	322,13	0,00	322,13	322,13	0,00	0,00
U	2010	22973	2.15.02.25.03	1.04.04.	1.02	161,69	0,00	161,69	161,69	0,00	0,00
U	2010	22975	2.15.02.01.02	1.04.04.	1.02	62,71	0,00	62,71	62,71	0,00	0,00
U	2010	22978	2.02.14.	1.05.01.	1.02	2.291,20	0,00	2.291,20	2.291,20	0,00	0,00
U	2010	22981	0.01.01.	4.18.07.	1.02	116,24	0,00	116,24	0,00	116,24	0,00
U	2010	22982	2.15.02.15.04	1.05.01.	1.13	547,04	0,00	547,04	547,04	0,00	0,00
U	2010	22983	1.06.11.05	1.05.01.	1.19.001	2.600,00	405,32	2.194,68	2.194,68	0,00	0,00
U	2010	22985	1.01.02.01	1.05.01.	1.09	133,00	0,00	133,00	133,00	0,00	0,00
U	2010	22986	1.01.02.01	1.05.01.	1.09	65,00	0,00	65,00	65,00	0,00	0,00
U	2010	22932	1.06.12.10	1.05.01.	1.08	38,20	0,00	38,20	38,20	0,00	0,00
U	2010	22967	1.01.02.01	1.05.01.	1.01	220,00	0,00	220,00	220,00	0,00	0,00
U	2010	22968	0.02.02.	2.09.01.	0.01	20.000,00	0,00	20.000,00	0,00	0,00	20.000,00
U	2010	22990	0.01.01.	4.18.07.	1.03	235,00	0,00	235,00	235,00	0,00	0,00
U	2010	22993	1.06.11.07	1.05.01.	1.06	661,94	0,00	661,94	661,94	0,00	0,00
U	2010	22994	1.06.11.07	1.05.01.	1.06	588,13	0,00	588,13	588,13	0,00	0,00
U	2010	22995	1.06.11.07	1.05.01.	1.06	265,00	0,00	265,00	265,00	0,00	0,00
U	2010	22996	1.06.11.07	1.05.01.	1.06	105,00	0,00	105,00	105,00	0,00	0,00
U	2010	22997	2.15.01.08.02	1.05.01.	1.06	297,75	0,00	297,75	297,75	0,00	0,00
U	2010	22999	0.01.01.	4.18.07.	1.06	212,11	0,00	212,11	0,00	212,11	0,00
U	2010	23000	2.15.02.35.02	1.05.02.	1.02	3.600,00	0,00	3.600,00	3.490,03	109,97	0,00
U	2010	23002	1.01.02.01	1.05.01.	1.01	600,00	0,00	600,00	600,00	0,00	0,00
U	2010	23003	0.01.01.	4.18.07.	1.03	360,00	0,00	360,00	360,00	0,00	0,00
U	2010	23004	0.01.01.	4.18.07.	1.03	57,81	0,00	57,81	0,00	57,81	0,00
U	2010	23005	0.01.01.	4.18.07.	1.03	319,79	0,00	319,79	319,79	0,00	0,00
U	2010	23006	0.01.04.	1.03.12.	1.10	732,52	2,78	729,74	729,74	0,00	0,00
U	2010	23007	0.01.04.	1.03.12.	1.10	763,73	0,00	763,73	763,73	0,00	0,00
U	2010	23008	0.01.04.	1.03.12.	1.10	1.270,00	0,00	1.270,00	1.270,00	0,00	0,00
U	2010	23009	0.01.04.	1.03.12.	1.10	300,00	0,00	300,00	300,00	0,00	0,00
U	2010	23010	0.01.04.	1.03.12.	1.10	360,00	0,00	360,00	360,00	0,00	0,00
U	2010	23011	1.01.01.	1.04.05.	1.02	57,50	0,00	57,50	0,00	57,50	0,00
U	2010	23012	0.01.01.	4.18.07.	1.08	1,00	0,00	1,00	1,00	0,00	0,00
U	2010	23013	1.01.02.02.01	1.05.01.	1.06	291,12	0,00	291,12	291,12	0,00	0,00
U	2010	23014	2.15.01.03.02	1.05.01.	1.06	793,70	0,00	793,70	793,70	0,00	0,00
U	2010	23015	0.01.01.	4.18.07.	1.14	12,00	0,00	12,00	12,00	0,00	0,00
U	2010	23016	2.02.01.10	1.05.01.	0.01	3.085,15	0,00	3.085,15	3.085,15	0,00	0,00
U	2010	23017	1.01.02.01	1.05.01.	0.01	987,15	0,00	987,15	987,15	0,00	0,00
U	2010	23019	2.15.02.25.02	1.05.01.	1.06	180,90	0,00	180,90	180,90	0,00	0,00
U	2010	23020	2.15.01.03.02	1.05.01.	1.06	819,47	0,00	819,47	819,47	0,00	0,00
U	2010	23021	2.15.01.03.02	1.05.01.	1.06	758,40	0,00	758,40	758,40	0,00	0,00
U	2010	23022	1.01.02.01	1.05.01.	0.01	1.328,91	0,00	1.328,91	1.328,91	0,00	0,00
U	2010	23024	2.15.01.08.02	1.05.01.	1.06	646,51	0,00	646,51	646,51	0,00	0,00
U	2010	23025	1.01.02.01	1.05.01.	1.01	30,00	0,00	30,00	30,00	0,00	0,00
U	2010	23026	1.01.02.02.01	1.05.01.	1.06	225,78	0,00	225,78	225,78	0,00	0,00
U	2010	23027	2.15.01.09.06	1.05.01.	1.06	169,50	0,00	169,50	169,50	0,00	0,00
U	2010	23029	1.01.02.01	1.05.01.	0.01	452,05	0,00	452,05	452,05	0,00	0,00
U	2010	23031	2.15.02.25.03	1.05.01.	1.14	1.350,00	3,63	1.346,37	1.346,37	0,00	0,00
U	2010	23034	0.01.04.	1.03.12.	1.07	15.000,00	7.066,54	7.933,46	5.467,16	0,00	2.466,30
U	2010	23036	1.01.01.	1.04.24.	1.02	9,00	0,00	9,00	9,00	0,00	0,00
U	2010	23037	2.02.14.	1.05.01.	1.02	427,63	0,00	427,63	427,63	0,00	0,00
U	2010	23038	1.06.11.11	1.05.01.	1.02	26,99	0,00	26,99	26,99	0,00	0,00
U	2010	23039	2.15.02.01.02	1.05.01.	1.02	314,19	0,00	314,19	314,19	0,00	0,00
U	2010	23040	2.15.02.01.03	1.05.01.	1.02	112,95	0,00	112,95	112,95	0,00	0,00



## XVII LEGISLATURA - DISEGNI DI LEGGE E RELAZIONI - DOCUMENTI - DOC. XV, N. 49

U	2010	23041	0.02.02.	1.05.01.	0.01	172,25	0,00	172,25	172,25	0,00	0,00
U	2010	23042	1.01.02.01	1.05.01.	0.01	275,50	0,00	275,50	275,50	0,00	0,00
U	2010	23048	0.01.04.	1.03.16.	0.01	1.900,00	0,00	1.900,00	0,00	0,00	1.900,00
U	2010	23050	0.01.04.	1.03.01.	0.01	11.300,00	0,00	11.300,00	0,00	0,00	11.300,00
U	2010	23051	0.01.04.	1.03.16.	0.01	4.500,00	0,00	4.500,00	0,00	0,00	4.500,00
U	2010	23052	0.01.04.	1.03.08.	0.01	3.473,00	0,00	3.473,00	0,00	0,00	3.473,00
U	2010	23053	0.01.04.	1.03.16.	0.01	1.043,00	0,00	1.043,00	0,00	0,00	1.043,00
U	2010	23054	0.01.04.	1.03.22.	0.01	4.872,74	0,00	4.872,74	0,00	0,00	4.872,74
U	2010	23055	0.01.04.	1.03.22.	0.01	2.536,51	0,00	2.536,51	0,00	0,00	2.536,51
U	2010	23056	0.01.04.	1.03.22.	0.01	158.708,13	0,00	158.708,13	0,00	158.708,13	0,00
U	2010	23057	0.01.04.	1.03.22.	0.01	17.357,41	0,00	17.357,41	0,00	0,00	17.357,41
U	2010	23067	1.01.02.01	1.05.01.	1.09	250,00	0,00	250,00	250,00	0,00	0,00
U	2010	23068	1.01.02.01	1.05.01.	1.09	250,00	0,00	250,00	250,00	0,00	0,00
U	2010	23069	1.01.02.01	1.05.01.	1.09	250,00	0,00	250,00	250,00	0,00	0,00
U	2010	23070	0.01.04.	1.03.12.	1.07	15.000,00	15.000,00	0,00	0,00	0,00	0,00
U	2010	23071	1.01.02.01	1.05.01.	1.09	260,00	80,00	180,00	180,00	0,00	0,00
U	2010	23072	2.15.01.02.03	1.05.01.	1.17	711,93	0,00	711,93	711,93	0,00	0,00
U	2010	23073	2.15.01.02.03	1.05.01.	1.17	2.310,30	0,00	2.310,30	2.310,30	0,00	0,00
U	2010	23074	0.01.01.	4.18.07.	1.13	211,93	0,00	211,93	211,93	0,00	0,00
U	2010	23075	0.01.01.	4.18.07.	1.13	1.610,30	0,00	1.610,30	1.610,30	0,00	0,00
U	2010	16627	1.11.01.	1.05.02.	1.11	169,15	0,00	169,15	0,00	0,00	169,15
U	2010	23076	1.01.02.01	1.05.01.	0.01	212,50	0,00	212,50	212,50	0,00	0,00
U	2010	23078	2.15.01.02.03	1.05.01.	1.13	8,30	0,00	8,30	8,30	0,00	0,00
U	2010	23079	2.15.01.03.02	1.05.02.	1.13	330,63	0,00	330,63	330,63	0,00	0,00
U	2010	23081	0.01.01.	4.18.07.	1.13	2.204,02	0,00	2.204,02	2.204,02	0,00	0,00
U	2010	23086	1.06.11.04.	1.05.01.	1.10	3.245,15	0,00	3.245,15	3.245,15	0,00	0,00
U	2010	23088	1.01.02.01	1.05.01.	0.01	436,35	0,00	436,35	436,35	0,00	0,00
U	2010	23089	1.01.02.01	1.05.01.	0.01	12,80	0,00	12,80	12,80	0,00	0,00
U	2010	23090	1.01.02.01	1.05.01.	0.01	939,50	0,00	939,50	939,50	0,00	0,00
U	2010	23092	1.01.02.01	1.05.01.	0.01	306,45	0,00	306,45	306,45	0,00	0,00
U	2010	23094	2.15.02.15.03	1.05.02.	1.17	432,00	0,00	432,00	432,00	0,00	0,00
U	2010	23106	1.13.32	1.05.02.	1.15	286,56	0,00	286,56	286,56	0,00	0,00
U	2010	23108	2.15.02.31.	1.05.08.	1.02	3.038,00	0,00	3.038,00	3.038,00	0,00	0,00
U	2010	23112	0.01.04.	1.03.02.	0.01	5.753,70	0,00	5.753,70	5.753,70	0,00	0,00
U	2010	23113	0.01.04.	1.03.03.	0.01	1.846,67	0,00	1.846,67	1.846,67	0,00	0,00
U	2010	23114	0.01.04.	1.03.08.	0.01	8.591,78	0,00	8.591,78	8.591,78	0,00	0,00
U	2010	23116	1.13.08	1.05.10.	1.02	4.791,84	0,00	4.791,84	4.791,84	0,00	0,00
U	2010	23117	0.01.04.	1.03.22.	0.01	193.636,28	0,00	193.636,28	0,00	0,00	193.636,28
U	2010	17424	0.01.05.	1.03.03.	0.01	2.632.531,97	0,00	2.632.531,97	385.656,04	2.246.875,93	0,00
U	2010	23118	0.01.05.	1.03.06.	0.01	203.341,83	0,00	203.341,83	29.626,57	173.715,26	0,00
U	2010	23119	0.01.05.	1.03.16.	0.01	903.242,85	0,00	903.242,85	95.765,00	807.477,85	0,00
U	2010	23120	0.01.05.	2.14.01.	0.01	211.340,35	0,00	211.340,35	0,00	211.340,35	0,00
U	2010	3	1.01.02.01	1.05.10.	1.07	427,53	0,00	427,53	427,53	0,00	0,00
U	2010	6	1.01.02.01	1.05.01.	1.07	1.847,19	0,00	1.847,19	1.847,19	0,00	0,00
U	2010	18	1.01.02.01	1.05.02.	1.07	163,36	0,00	163,36	163,36	0,00	0,00
U	2010	28	1.01.02.01	1.05.01.	1.07	42,80	0,00	42,80	42,80	0,00	0,00
U	2010	29	1.01.02.01	1.05.02.	1.07	371,00	0,00	371,00	371,00	0,00	0,00
U	2010	61	1.01.02.01	1.05.02.	1.07	577,90	31,51	546,39	546,39	0,00	0,00
U	2010	62	1.01.02.01	1.05.02.	1.07	1.182,80	0,00	1.182,80	1.182,80	0,00	0,00
U	2010	63	1.01.02.01	2.10.01.	1.07	468,00	0,00	468,00	468,00	0,00	0,00
U	2010	64	1.01.02.01	1.05.02.	1.07	72,00	0,00	72,00	72,00	0,00	0,00
U	2010	65	1.01.02.01	2.10.02.	1.07	60,00	0,00	60,00	60,00	0,00	0,00
U	2010	92	1.01.01	1.04.21.	1.12	6.415,80	0,00	6.415,80	6.415,80	0,00	0,00
U	2010	109	2.15.01.07.01	1.03.04.	1.14	1.089,63	1.089,63	0,00	0,00	0,00	0,00
U	2010	158	1.01.01	1.04.20.	1.18	283,20	0,00	283,20	283,20	0,00	0,00
U	2010	164	1.01.03.02.	1.05.13.	1.03	2.134,12	0,00	2.134,12	2.134,12	0,00	0,00
U	2010	165	1.01.01	1.04.05.	1.03	24,38	0,00	24,38	24,38	0,00	0,00
U	2010	166	1.01.03.02.	1.07.02.	1.03	116,57	0,00	116,57	116,57	0,00	0,00
U	2010	175	2.15.02.15.01	1.05.01.	1.03	0,10	0,10	0,00	0,00	0,00	0,00
U	2010	201	1.01.01	1.04.17.	1.12	624,00	0,00	624,00	0,00	624,00	0,00
U	2010	211	1.01.02.01	2.10.01.	1.07	3.386,58	0,00	3.386,58	3.386,58	0,00	0,00
U	2010	212	1.01.02.01	1.05.04.	1.07	219,68	0,00	219,68	219,68	0,00	0,00
U	2010	213	1.01.02.01	1.05.01.	1.07	102,00	0,00	102,00	102,00	0,00	0,00
U	2010	295	1.01.01	1.04.15.	1.12	180,00	180,00	0,00	0,00	0,00	0,00
U	2010	299	2.15.01.05.04	1.05.14.	1.03	6,88	6,88	0,00	0,00	0,00	0,00
U	2010	303	1.01.01	1.04.21.	1.01	8.607,06	0,00	8.607,06	0,00	0,00	8.607,06
U	2010	342	0.01.01.	4.18.02.	1.08	91,81	0,00	91,81	91,81	0,00	0,00
U	2010	1638	2.15.01.05.04	1.03.04.	1.05	2.436,31	0,00	2.436,31	2.436,31	0,00	0,00
U	2010	1639	2.15.01.05.04	1.03.06.	1.05	188,19	0,00	188,19	188,19	0,00	0,00
U	2010	1640	2.15.01.05.04	1.03.16.	1.05	2.602,84	0,00	2.602,84	2.602,84	0,00	0,00
U	2010	1646	2.02.01.03	2.14.01.	1.07	980,00	0,00	980,00	0,00	980,00	0,00
U	2010	1647	2.02.01.07	2.14.01.	1.07	1.187,23	1.187,23	0,00	0,00	0,00	0,00
U	2010	1387	0.01.03.	1.04.17.	0.01	939,60	0,00	939,60	939,60	0,00	0,00
U	2010	1430	2.15.01.03.02	1.05.08.	1.14	3.367,44	0,00	3.367,44	3.367,44	0,00	0,00
U	2010	1475	2.15.02.02.03	1.05.01.	1.04	263,26	0,00	263,26	263,26	0,00	0,00
U	2010	1476	1.01.01	1.04.24.	1.04	100,00	100,00	0,00	0,00	0,00	0,00
U	2010	1487	2.15.01.03.02	1.05.01.	1.04	70,40	0,00	70,40	70,40	0,00	0,00
U	2010	1518	1.01.03.02.	1.04.23.	1.03	920,49	0,00	920,49	871,46	49,03	0,00
U	2010	1534	1.01.03.02.	1.04.17.	1.03	456,00	0,00	456,00	456,00	0,00	0,00
U	2010	1127	2.15.02.29.01	1.05.02.	1.14	25,19	25,19	0,00	0,00	0,00	0,00
U	2010	1141	0.01.03.	1.04.23.	0.01	597,02	0,00	597,02	0,00	597,02	0,00
U	2010	1208	1.01.03.07.	1.04.19.	1.19.003	1.029,12	0,00	1.029,12	488,85	540,27	0,00
U	2010	1232	1.02.01.	2.11.02.	1.11	1.200,00	0,00	1.200,00	1.200,00	0,00	0,00
U	2010	1239	1.01.01	1.04.20.	1.03	745,27	0,00	745,27	470,38	274,89	0,00
U	2010	1325	1.01.01	1.04.17.	1.16	268,83	0,00	268,83	131,32	137,51	0,00
U	2010	1356	2.05.19.	1.03.04.	1.04	3.108,60	0,00	3.108,60	3.108,60	0,00	0,00
U	2010	538	2.15.01.09.06	1.03.04.	1.02	16.453,83	351,08	16.102,75	16.102,75	0,00	0,00
U	2010	541	2.15.01.09.06	1.03.06.	1.02	1.188,19	165,70	1.022,49	1.022,49	0,00	0,00



## XVII LEGISLATURA - DISEGNI DI LEGGE E RELAZIONI - DOCUMENTI - DOC. XV, N. 49

U	2010	543	2.15.01.09.06	1.03.16.	1.02	11.173,49	3.518,86	7.654,63	7.654,63	0,00	0,00
U	2010	565	1.01.01	1.04.21.	1.18	1.274,73	0,00	1.274,73	1.221,79	52,94	0,00
U	2010	585	1.01.01	1.04.22	1.11	196,78	0,00	196,78	196,78	0,00	0,00
U	2010	336	1.01.03.01.	1.04.17.	1.05	288,00	0,00	288,00	288,00	0,00	0,00
U	2010	351	1.01.02.01	1.05.14.	1.05	355,00	0,00	355,00	0,00	0,00	355,00
U	2010	373	1.01.03.02	1.04.17.	1.03	372,00	0,00	372,00	372,00	0,00	0,00
U	2010	374	1.01.03.02.	1.04.17.	1.03	396,00	0,00	396,00	396,00	0,00	0,00
U	2010	446	1.01.01	1.04.04.	1.16	34,00	0,00	34,00	34,00	0,00	0,00
U	2010	494	1.01.03.02	1.04.21.	1.03	2.916,24	0,00	2.916,24	2.820,92	95,32	0,00
U	2010	502	1.01.01	1.04.21.	1.03	3.156,04	0,00	3.156,04	3.156,04	0,00	0,00
U	2010	505	0.01.03.	1.04.17.	0.01	753,19	0,00	753,19	603,05	150,14	0,00
U	2010	508	0.01.03.	1.04.17.	0.01	831,27	0,00	831,27	654,70	176,57	0,00
U	2010	510	0.01.03.	1.04.17.	0.01	403,20	0,00	403,20	403,20	0,00	0,00
U	2010	511	0.01.03.	1.04.18.	0.01	2.293,57	0,09	2.293,48	2.293,48	0,00	0,00
U	2010	616	0.01.01.	4.18.02.	1.05	0,45	0,00	0,45	0,45	0,00	0,00
U	2010	648	1.01.02.01	1.05.06.	1.13	181,54	181,54	0,00	0,00	0,00	0,00
U	2010	679	1.01.01	1.04.21.	1.07	106,93	0,00	106,93	106,93	0,00	0,00
U	2010	696	1.01.01	1.04.08.	1.13	804,00	0,00	804,00	804,00	0,00	0,00
U	2010	754	0.01.01.	4.18.02.	1.12	17,96	0,00	17,96	17,96	0,00	0,00
U	2010	769	0.01.01.	4.18.02.	1.04	34,00	0,00	34,00	34,00	0,00	0,00
U	2010	795	0.01.01.	4.18.02.	1.07	45,37	0,00	45,37	45,37	0,00	0,00
U	2010	801	0.01.01.	4.18.02.	1.11	7,32	0,00	7,32	7,32	0,00	0,00
U	2010	811	1.01.01	1.04.18.	1.03	1.200,00	0,00	1.200,00	0,00	1.200,00	0,00
U	2010	812	1.01.01	1.04.17.	1.03	288,00	0,00	288,00	288,00	0,00	0,00
U	2010	814	1.01.01	1.04.17.	1.03	1.050,00	0,00	1.050,00	0,00	1.050,00	0,00
U	2010	816	1.01.01	1.04.17.	1.03	4.008,00	0,00	4.008,00	4.008,00	0,00	0,00
U	2010	822	0.01.01.	4.18.02.	1.02	85,29	0,00	85,29	85,29	0,00	0,00
U	2010	825	1.01.03.07.	1.04.15.	1.19.003	292,50	0,00	292,50	292,50	0,00	0,00
U	2010	826	0.01.01.	4.18.02.	1.01	11,21	0,00	11,21	11,21	0,00	0,00
U	2010	827	1.01.03.07.	1.04.02.	1.19.003	192,00	0,00	192,00	192,00	0,00	0,00
U	2010	828	1.01.03.07.	1.05.03.	1.19.003	567,00	0,00	567,00	567,00	0,00	0,00
U	2010	831	1.01.03.07.	1.04.04.	1.19.003	3.590,94	0,00	3.590,94	3.220,00	0,00	370,94
U	2010	833	1.01.03.07.	1.04.20.	1.19.003	27.541,50	0,00	27.541,50	27.541,50	0,00	0,00
U	2010	834	1.01.03.07.	1.04.21.	1.19.003	6.624,00	0,00	6.624,00	6.624,00	0,00	0,00
U	2010	838	1.01.03.07.	1.05.13.	1.19.003	6.774,60	0,00	6.774,60	6.774,60	0,00	0,00
U	2010	852	1.01.01	1.04.18.	1.02	3.375,00	0,00	3.375,00	3.375,00	0,00	0,00
U	2010	865	0.01.01.	4.18.02.	1.17	12,79	0,00	12,79	12,79	0,00	0,00
U	2010	889	1.01.01	1.04.05.	1.18	624,93	0,00	624,93	624,93	0,00	0,00
U	2010	891	1.01.01	1.04.17.	1.04	94,00	0,00	94,00	94,00	0,00	0,00
U	2010	893	1.01.01	1.04.08.	1.04	194,40	194,40	0,00	0,00	0,00	0,00
U	2010	895	2.15.02.06.02	1.03.06.	1.13	42,25	42,25	0,00	0,00	0,00	0,00
U	2010	910	1.01.04	1.05.13.	1.18	500,02	0,00	500,02	500,02	0,00	0,00
U	2010	933	2.15.02.08.02	1.03.06.	1.13	1,06	1,06	0,00	0,00	0,00	0,00
U	2010	941	1.01.01	1.04.08.	1.01	848,63	0,00	848,63	848,63	0,00	0,00
U	2010	951	1.01.01	1.04.20.	1.04	833,28	0,00	833,28	833,28	0,00	0,00
U	2010	953	1.01.01	1.04.17.	1.04	2.358,00	0,00	2.358,00	2.358,00	0,00	0,00
U	2010	973	0.01.01.	4.18.02.	1.09	70,99	0,00	70,99	70,99	0,00	0,00
U	2010	1011	0.01.03.	1.04.17.	0.01	0,01	0,01	0,00	0,00	0,00	0,00
U	2010	1030	1.01.01	1.04.22.	1.14	638,40	0,00	638,40	638,40	0,00	0,00
U	2010	1036	1.01.01	1.04.17.	1.03	1.038,84	0,00	1.038,84	406,08	632,76	0,00
U	2010	1037	1.01.01	1.04.17.	1.03	507,00	0,00	507,00	507,00	0,00	0,00
U	2010	1040	1.01.01.	1.04.17.	1.03	1.370,40	0,00	1.370,40	1.370,40	0,00	0,00
U	2010	1053	1.01.01	1.04.17.	1.03	1.470,00	0,00	1.470,00	1.470,00	0,00	0,00
U	2010	1709	2.15.01.03.02	1.05.08.	1.07	3.659,41	0,00	3.659,41	3.659,41	0,00	0,00
U	2010	1710	2.05.20.	1.08.01.	0.01	78,83	0,00	78,83	0,00	78,83	0,00
U	2010	1732	2.15.02.15.03	1.03.06.	1.17	338,58	338,58	0,00	0,00	0,00	0,00
U	2010	1750	0.01.03.	1.04.17.	0.01	113,10	0,00	113,10	113,10	0,00	0,00
U	2010	1779	1.01.03.06	1.04.19.	1.19.001	346,05	176,02	170,03	170,03	0,00	0,00
U	2010	1780	1.01.03.06	1.05.17.	1.19.001	237,53	0,00	237,53	237,53	0,00	0,00
U	2010	1796	2.15.02.15.03	1.03.04.	1.17	2.008,68	0,00	2.008,68	0,00	2.008,68	0,00
U	2010	1797	2.15.02.15.03	1.03.06.	1.17	30,37	0,00	30,37	0,00	0,00	0,00
U	2010	1798	2.15.02.15.03	1.03.16.	1.17	1.946,41	0,00	1.946,41	0,00	1.946,41	0,00
U	2010	1816	1.01.01	1.04.20.	1.07	80,57	0,00	80,57	80,57	0,00	0,00
U	2010	1817	2.15.01.03.02	1.05.01.	1.04	2.000,00	24,17	1.975,83	1.975,83	0,00	0,00
U	2010	1831	1.01.01	1.04.05.	1.04	43,17	0,00	43,17	43,17	0,00	0,00
U	2010	1832	1.01.01	1.04.05.	1.04	2.940,70	0,00	2.940,70	2.940,70	0,00	0,00
U	2010	1871	1.01.01	1.04.17.	1.05	1.104,51	0,01	1.104,50	1.104,50	0,00	0,00
U	2010	1905	1.01.02.01	1.05.08.	1.07	14.841,14	0,00	14.841,14	14.841,14	0,00	0,00
U	2010	1965	2.15.02.07.03	1.05.08.	1.16	2.101,77	0,00	2.101,77	2.101,77	0,00	0,00
U	2010	1981	0.01.01.	4.18.02.	1.08	91,81	0,00	91,81	91,81	0,00	0,00
U	2010	1988	1.01.03.01.	1.04.17.	1.05	360,00	0,00	360,00	360,00	0,00	0,00
U	2010	2012	1.01.03.06	1.04.24.	1.19.001	9.106,31	0,00	9.106,31	9.106,31	0,00	0,00
U	2010	2126	2.15.01.07.01	1.03.06.	1.14	32,92	32,92	0,00	0,00	0,00	0,00
U	2010	2145	1.13.17	1.03.06.	1.06	837,34	0,00	837,34	376,38	460,96	0,00
U	2010	2169	1.01.02.02.01	1.05.08.	1.03	1.003,24	1.003,24	0,00	0,00	0,00	0,00
U	2010	2171	2.15.04.07.03	1.05.08.	1.19.001	3.536,89	0,00	3.536,89	3.536,89	0,00	0,00
U	2010	2188	0.01.01.	4.18.02.	1.05	86,57	0,00	86,57	86,57	0,00	0,00
U	2010	2258	2.02.01.05	1.03.04.	1.07	68.272,24	15.240,12	53.032,12	53.032,12	0,00	0,00
U	2010	2260	2.02.01.05	1.03.06.	1.07	3.807,66	0,00	3.807,66	3.807,66	0,00	0,00
U	2010	2261	2.02.01.05	1.03.16.	1.07	30.883,59	7.594,16	23.289,43	21.444,01	1.845,42	0,00
U	2010	2302	2.15.01.07.06	1.03.16.	1.04	751,83	0,00	751,83	751,83	0,00	0,00
U	2010	2303	2.15.01.07.06	2.14.01.	1.04	1.123,56	0,00	1.123,56	1.123,56	0,00	0,00
U	2010	2333	2.15.02.02.03	1.05.01.	1.04	300,00	0,00	300,00	300,00	0,00	0,00
U	2010	2337	2.15.01.03.02	1.05.08.	1.13	1.865,32	0,00	1.865,32	1.865,32	0,00	0,00
U	2010	2358	0.01.03.	1.04.21.	0.01	0,85	0,00	0,85	0,00	0,85	0,00
U	2010	2406	0.01.01.	4.18.02.	1.11	7,32	0,00	7,32	7,32	0,00	0,00
U	2010	2414	0.01.01.	4.18.02.	1.01	11,21	0,00	11,21	11,21	0,00	0,00
U	2010	2416	2.15.02.03.01	1.03.04.	1.17	8.411,75	0,00	8.411,75	7.308,93	1.102,82	0,00

## XVII LEGISLATURA - DISEGNI DI LEGGE E RELAZIONI - DOCUMENTI - DOC. XV, N. 49

U	2010	2417	2.15.02.03.01	1.03.06.	1.17	602,71	63,23	539,48	539,48	0,00	0,00
U	2010	2418	2.15.02.03.01	1.03.16.	1.17	4.944,85	637,78	4.307,07	4.307,07	0,00	0,00
U	2010	2419	2.15.02.03.01	2.14.01.	1.17	2.500,00	0,00	2.500,00	0,00	2.500,00	0,00
U	2010	2420	2.15.02.09.02	1.03.06.	1.17	190,95	2,76	188,19	188,19	0,00	0,00
U	2010	2421	2.15.02.09.02	1.03.06.	1.17	207,27	19,08	188,19	188,19	0,00	0,00
U	2010	2422	1.01.01	1.04.22.	1.07	3.240,00	0,00	3.240,00	3.240,00	0,00	0,00
U	2010	2435	2.15.01.02.03	1.03.06.	1.17	109,50	109,50	0,00	0,00	0,00	0,00
U	2010	2436	2.15.02.03.03	1.03.06.	1.17	3,73	3,73	0,00	0,00	0,00	0,00
U	2010	2438	0.01.01.	4.18.02.	1.04	43,34	0,00	43,34	43,34	0,00	0,00
U	2010	2456	1.01.01	1.04.17.	1.01	299,98	0,03	299,95	299,95	0,00	0,00
U	2010	2460	2.15.02.03.03	1.03.06.	1.17	334,57	334,57	0,00	0,00	0,00	0,00
U	2010	2523	0.01.01.	4.18.02.	1.17	12,81	0,00	12,81	12,81	0,00	0,00
U	2010	2552	0.01.01.	4.18.02.	1.07	34,16	0,00	34,16	34,16	0,00	0,00
U	2010	2566	0.01.01.	4.18.02.	1.09	62,94	0,00	62,94	62,94	0,00	0,00
U	2010	2570	2.15.02.02.03	1.05.01.	1.04	17,00	0,00	17,00	17,00	0,00	0,00
U	2010	2585	2.15.02.02.03	1.05.01.	1.04	345,13	0,00	345,13	345,13	0,00	0,00
U	2010	2592	0.01.01.	4.18.02.	1.02	75,18	0,00	75,18	75,18	0,00	0,00
U	2010	2605	1.01.01	1.04.02.	1.06	1.861,45	0,00	1.861,45	1.861,45	0,00	0,00
U	2010	2608	1.01.01	1.04.18.	1.06	1.168,60	1.168,60	0,00	0,00	0,00	0,00
U	2010	2620	1.02.01.	2.11.02.	1.11	1.014,24	0,00	1.014,24	0,00	1.014,24	0,00
U	2010	2625	2.18.01.	1.05.03.	1.19.001	3.224,72	0,01	3.224,71	3.224,71	0,00	0,00
U	2010	2627	2.15.01.07.07	1.05.01.	1.19.001	368,17	0,00	368,17	368,17	0,00	0,00
U	2010	2652	2.15.01.07.07	1.05.01.	1.19.001	4.925,00	0,00	4.925,00	4.925,00	0,00	0,00
U	2010	2657	1.01.03.06.	1.04.17.	1.19.001	236,40	0,00	236,40	236,40	0,00	0,00
U	2010	2660	1.01.03.06.	1.04.17.	1.19.001	208,80	0,00	208,80	208,80	0,00	0,00
U	2010	2671	0.01.01.	4.18.02.	1.12	14,50	0,00	14,50	14,50	0,00	0,00
U	2010	2701	1.01.01	1.04.21	1.04	19.689,14	0,02	19.689,12	19.689,12	0,00	0,00
U	2010	2738	2.15.02.07.03	1.05.08.	1.13	135,80	135,80	0,00	0,00	0,00	0,00
U	2010	2744	1.01.03.06.	1.05.17.	1.19.001	879,32	0,00	879,32	879,32	0,00	0,00
U	2010	2763	1.06.10.07	1.05.08.	1.16	3.588,60	0,00	3.588,60	3.588,60	0,00	0,00
U	2010	2769	1.01.01	1.05.01.	1.19.001	9,36	0,00	9,36	9,36	0,00	0,00
U	2010	2795	1.01.01	1.04.22.	1.14	12,84	0,00	12,84	12,84	0,00	0,00
U	2010	2814	2.15.01.03.02	1.05.02.	1.15	153,89	0,00	153,89	153,89	0,00	0,00
U	2010	2821	2.15.02.05.05	1.03.06.	1.13	17,46	17,46	0,00	0,00	0,00	0,00
U	2010	2823	2.15.03.02	1.03.06.	1.13	0,86	0,00	0,86	0,00	0,86	0,00
U	2010	2858	1.06.07.01	2.14.01.	1.14	2.500,00	0,00	2.500,00	0,00	2.500,00	0,00
U	2010	2867	2.15.01.05.04	1.03.04.	1.01	5.968,93	1.096,31	4.872,62	4.872,62	0,00	0,00
U	2010	2868	2.15.01.05.04	1.03.06.	1.01	51,55	0,00	51,55	51,55	0,00	0,00
U	2010	2872	2.15.01.05.04	1.03.16.	1.01	3.068,21	0,00	3.068,21	3.068,21	0,00	0,00
U	2010	2891	2.15.02.02.04	2.14.01.	1.14	1.459,00	0,00	1.459,00	0,00	1.459,00	0,00
U	2010	2904	1.01.01	1.04.22.	1.15	3.400,00	0,00	3.400,00	3.400,00	0,00	0,00
U	2010	2917	1.01.01	1.04.04.	1.15	3,00	0,00	3,00	3,00	0,00	0,00
U	2010	2950	1.01.01	1.04.21.	1.05	13.824,15	0,00	13.824,15	13.824,15	0,00	0,00
U	2010	2951	2.15.01.09.06	1.05.08.	1.15	4.538,88	0,00	4.538,88	4.538,88	0,00	0,00
U	2010	3036	2.05.08.	2.10.01.	1.03	75.380,00	0,00	75.380,00	75.380,00	0,00	0,00
U	2010	3037	2.02.01.01	2.10.01.	1.03	90.724,00	0,00	90.724,00	90.724,00	0,00	0,00
U	2010	3117	2.15.02.02.02	1.05.01.	1.14	50,00	50,00	0,00	0,00	0,00	0,00
U	2010	3182	1.01.01	1.04.07.	1.15	1.341,46	0,00	1.341,46	1.341,46	0,00	0,00
U	2010	3251	2.15.01.03.02	1.05.08.	1.14	704,26	0,00	704,26	704,26	0,00	0,00
U	2010	3252	2.15.02.06.02	1.05.08.	1.14	5.000,00	0,00	5.000,00	5.000,00	0,00	0,00
U	2010	3304	2.15.01.02.03	1.03.04.	1.01	63,18	0,00	63,18	63,18	0,00	0,00
U	2010	3305	2.15.01.02.03	1.03.06.	1.01	3,99	0,00	3,99	3,99	0,00	0,00
U	2010	3306	2.15.01.02.03	1.03.16.	1.01	2.793,23	0,00	2.793,23	2.793,23	0,00	0,00
U	2010	3308	2.15.01.02.03	1.03.04.	1.01	3,75	0,00	3,75	3,75	0,00	0,00
U	2010	3309	2.15.01.02.03	1.03.06.	1.01	23,47	0,00	23,47	23,47	0,00	0,00
U	2010	3310	2.15.01.02.03	1.03.16.	1.01	2.794,34	0,00	2.794,34	2.794,34	0,00	0,00
U	2010	3384	1.01.01	1.04.23.	1.19.001	200,00	0,00	200,00	200,00	0,00	0,00
U	2010	3387	1.01.01	1.04.22.	1.12	165,00	165,00	0,00	0,00	0,00	0,00
U	2010	3393	1.01.01	1.04.19.	1.12	130,00	130,00	0,00	0,00	0,00	0,00
U	2010	3395	1.09.10	1.05.01.	1.14	1.150,66	0,00	1.150,66	1.150,66	0,00	0,00
U	2010	3450	2.15.02.15.01	1.05.01.	1.17	150,00	150,00	0,00	0,00	0,00	0,00
U	2010	3456	2.15.02.06.02	2.14.01.	1.13	1.460,00	0,00	1.460,00	0,00	1.460,00	0,00
U	2010	3457	2.15.02.06.02	2.14.01.	1.13	1.050,00	0,00	1.050,00	0,00	1.050,00	0,00
U	2010	3458	2.15.02.06.02	2.14.01.	1.13	1.045,00	0,00	1.045,00	0,00	1.045,00	0,00
U	2010	3459	2.15.02.06.02	2.14.01.	1.13	1.250,00	0,00	1.250,00	0,00	1.250,00	0,00
U	2010	3466	2.15.03.02	2.14.01.	1.13	2.295,00	0,00	2.295,00	0,00	2.295,00	0,00
U	2010	3470	2.15.01.02.03	2.14.01.	1.13	2.295,00	0,00	2.295,00	0,00	2.295,00	0,00
U	2010	3471	2.15.01.02.03	2.14.01.	1.13	1.670,00	0,00	1.670,00	0,00	1.670,00	0,00
U	2010	3481	1.01.01	1.04.17.	1.03	450,00	0,00	450,00	0,00	450,00	0,00
U	2010	3488	1.01.02.01	1.05.01.	1.07	500,00	0,00	500,00	500,00	0,00	0,00
U	2010	3537	2.15.02.04.04	1.03.04.	1.06	121,68	0,00	121,68	0,00	121,68	0,00
U	2010	3538	2.15.02.04.04	1.03.16.	1.06	121,16	0,00	121,16	0,00	121,16	0,00
U	2010	3621	2.15.01.05.04	1.03.04.	1.03	4.611,05	462,17	5.073,22	5.073,22	0,00	0,00
U	2010	3730	2.15.02.12.01	1.05.06.	1.17	225,17	225,17	0,00	0,00	0,00	0,00
U	2010	3742	2.05.14	2.10.01.	1.17	134,40	134,40	0,00	0,00	0,00	0,00
U	2010	3783	2.15.02.05.05	1.05.06.	1.13	348,34	0,00	348,34	348,34	0,00	0,00
U	2010	3784	2.15.02.05.05	1.05.06.	1.13	142,07	0,00	142,07	142,07	0,00	0,00
U	2010	3786	2.15.02.05.05	1.05.06.	1.13	172,60	0,00	172,60	172,60	0,00	0,00
U	2010	3840	1.01.01	1.04.23.	1.04	6.600,00	0,00	6.600,00	6.600,00	0,00	0,00
U	2010	3873	2.15.01.05.04	1.05.08.	1.01	4.707,13	0,00	4.707,13	4.707,13	0,00	0,00
U	2010	3876	1.01.01	1.04.23.	1.03	578,06	0,00	578,06	578,06	0,00	0,00
U	2010	3880	2.02.09.03	1.05.02.	1.06	300,99	300,99	0,00	0,00	0,00	0,00
U	2010	3885	1.01.01	1.04.17.	1.06	288,00	0,00	288,00	288,00	0,00	0,00
U	2010	3887	1.01.01	1.04.17.	1.06	1.200,00	0,00	1.200,00	1.200,00	0,00	0,00
U	2010	3889	1.01.01	1.04.17.	1.06	1.680,00	0,00	1.680,00	1.680,00	0,00	0,00
U	2010	3892	1.01.03.07.	1.05.03.	1.19.003	6.750,00	0,00	6.750,00	6.750,00	0,00	0,00
U	2010	3967	1.01.01	1.07.02.	1.16	10.470,90	0,00	10.470,90	0,00	10.470,90	0,00
U	2010	3970	1.01.01	1.04.04.	1.16	6.544,90	0,00	6.544,90	6.544,90	0,00	0,00

## XVII LEGISLATURA - DISEGNI DI LEGGE E RELAZIONI - DOCUMENTI - DOC. XV, N. 49

U	2010	3972	1.01.04	1.05.13.	1.16	7.000,00	0,00	7.000,00	7.000,00	0,00	0,00
U	2010	4004	0.01.01.	4.18.02.	1.08	91,86	0,00	91,86	91,86	0,00	0,00
U	2010	4009	1.01.01	1.04.05.	1.04	3.583,95	0,00	3.583,95	3.583,95	0,00	0,00
U	2010	4012	1.01.03.06.	1.05.13.	1.19.001	15.752,79	0,00	15.752,79	15.752,79	0,00	0,00
U	2010	4015	1.01.01	1.04.21.	1.03	3.156,04	0,00	3.156,04	3.156,04	0,00	0,00
U	2010	4028	1.01.02.01	1.05.02.	1.10	199,20	0,00	199,20	0,00	199,20	0,00
U	2010	4138	2.15.02.26.	1.03.16.	1.15	33,88	33,88	0,00	0,00	0,00	0,00
U	2010	4194	0.01.03	1.04.19.	0.01	3,45	0,00	3,45	3,45	0,00	0,00
U	2010	4201	2.02.03.01	1.03.04.	0.01	3.174,11	707,21	2.466,90	2.466,90	0,00	0,00
U	2010	4203	2.02.03.01	1.03.16.	0.01	2.890,39	209,01	2.681,38	2.681,38	0,00	0,00
U	2010	4204	2.02.03.01	1.03.06.	0.01	376,37	188,18	188,19	188,19	0,00	0,00
U	2010	4215	1.01.01	1.04.07.	1.01	992,40	38,40	954,00	954,00	0,00	0,00
U	2010	4216	1.01.01	1.04.07.	1.01	826,78	0,00	826,78	783,32	0,00	43,46
U	2010	4245	2.15.02.20.01	1.03.06.	1.17	671,43	106,86	564,57	564,57	0,00	0,00
U	2010	4246	2.15.02.04.04	1.03.06.	1.06	747,04	0,00	747,04	0,00	747,04	0,00
U	2010	4250	2.15.01.07.04	1.03.06.	1.06	1.604,57	0,00	1.604,57	346,47	1.258,10	0,00
U	2010	4251	2.15.02.20.01	2.14.01.	1.17	2.500,00	0,00	2.500,00	0,00	2.500,00	0,00
U	2010	4266	2.05.12	1.05.06.	1.13	1.058,40	0,00	1.058,40	1.058,40	0,00	0,00
U	2010	4268	2.15.02.08.02	1.05.08.	1.17	5.887,13	182,84	5.704,29	5.704,29	0,00	0,00
U	2010	4278	2.02.01.05	2.14.01.	1.07	10.331,00	0,00	10.331,00	0,00	10.331,00	0,00
U	2010	4336	1.06.11.08	1.05.01.	1.01	2.100,00	1.900,00	200,00	0,00	200,00	0,00
U	2010	4344	1.06.11.08	1.05.01.	1.01	4.000,00	1.900,00	2.100,00	0,00	2.100,00	0,00
U	2010	4351	2.15.02.03.03	1.03.04.	1.17	22.157,02	0,00	22.157,02	19.490,48	2.666,54	0,00
U	2010	4352	2.15.02.03.03	1.03.06.	1.17	1.253,90	0,00	1.253,90	1.253,90	0,00	0,00
U	2010	4353	2.15.02.03.03	1.03.16.	1.17	9.093,86	169,75	8.924,11	8.924,11	0,00	0,00
U	2010	4356	2.15.02.03.03	1.03.04.	1.17	22.157,02	0,00	22.157,02	19.490,48	2.666,54	0,00
U	2010	4357	2.15.02.03.03	1.03.06.	1.17	1.253,90	0,00	1.253,90	1.253,90	0,00	0,00
U	2010	4358	2.15.02.03.03	1.03.16.	1.17	11.051,59	0,00	11.051,59	8.924,11	2.127,48	0,00
U	2010	4366	0.01.01.	1.01.02.	0.01	3.816,46	2.566,95	1.249,51	1.249,51	0,00	0,00
U	2010	4389	2.15.01.02.03	1.05.08.	1.09	4.480,07	0,00	4.480,07	4.480,07	0,00	0,00
U	2010	4396	2.16.01	1.05.01.	1.04	149,20	149,20	0,00	0,00	0,00	0,00
U	2010	4447	2.15.01.05.04	1.05.08.	1.08	6,47	6,47	0,00	0,00	0,00	0,00
U	2010	4474	1.01.02.01	1.05.14.	1.07	35,00	35,00	0,00	0,00	0,00	0,00
U	2010	4532	2.16.04.03	1.05.01.	1.04	100,80	0,00	100,80	100,80	0,00	0,00
U	2010	4548	2.15.02.02.03	1.05.01.	1.04	100,00	34,40	65,60	65,60	0,00	0,00
U	2010	4549	2.15.02.02.03	1.05.01.	1.04	328,82	0,00	328,82	328,82	0,00	0,00
U	2010	4554	2.16.01	1.05.01.	1.04	500,00	500,00	0,00	0,00	0,00	0,00
U	2010	4557	2.16.01	1.05.01.	1.04	689,43	96,60	592,83	592,83	0,00	0,00
U	2010	4595	2.15.02.06.02	1.03.04.	1.14	2.240,26	2.240,26	0,00	0,00	0,00	0,00
U	2010	4598	2.15.02.06.02	2.14.01.	1.14	1.250,00	0,00	1.250,00	0,00	1.250,00	0,00
U	2010	4607	0.01.01.	4.18.02.	1.05	92,43	0,00	92,43	92,43	0,00	0,00
U	2010	4641	0.01.01.	4.18.02.	1.04	43,34	0,00	43,34	43,34	0,00	0,00
U	2010	4642	1.06.11.03	1.05.01.	1.01	199,50	0,00	199,50	199,50	0,00	0,00
U	2010	4696	0.01.01.	4.18.02.	1.02	96,14	0,00	96,14	96,14	0,00	0,00
U	2010	4702	0.01.01.	4.18.02.	1.12	8,46	0,00	8,46	8,46	0,00	0,00
U	2010	4731	0.01.01.	4.18.02.	1.01	11,21	0,00	11,21	11,21	0,00	0,00
U	2010	4742	2.15.01.07.01	1.03.04.	1.14	15,46	15,46	0,00	0,00	0,00	0,00
U	2010	4744	2.15.01.07.01	1.03.16.	1.14	0,57	0,57	0,00	0,00	0,00	0,00
U	2010	4755	2.15.01.02.03	1.03.06.	1.17	570,26	5,69	564,57	564,57	0,00	0,00
U	2010	4756	2.15.01.02.03	2.14.01.	1.17	2.500,00	0,00	2.500,00	0,00	2.500,00	0,00
U	2010	4763	0.01.01.	4.18.02.	1.17	12,80	0,00	12,80	12,80	0,00	0,00
U	2010	4785	0.01.01.	4.18.02.	1.11	7,32	0,00	7,32	7,32	0,00	0,00
U	2010	4804	2.02.01.03	1.05.18.	1.07	534,19	0,00	534,19	534,19	0,00	0,00
U	2010	4807	0.01.01.	4.18.02.	1.07	44,37	0,00	44,37	44,37	0,00	0,00
U	2010	4851	0.01.01.	4.18.02.	1.09	34,11	0,00	34,11	34,11	0,00	0,00
U	2010	4871	1.01.02.01	1.05.14.	1.04	638,94	638,94	0,00	0,00	0,00	0,00
U	2010	4929	2.02.01.07	1.05.08.	1.07	8.018,89	413,17	7.605,72	7.605,72	0,00	0,00
U	2010	4949	2.15.01.05.04	1.05.08.	1.05	1.751,02	0,00	1.751,02	1.751,02	0,00	0,00
U	2010	4951	2.15.02.12.01	2.14.01.	1.13	1.000,00	0,00	1.000,00	0,00	1.000,00	0,00
U	2010	4963	2.02.04.01	2.10.01.	1.03	1,58	1,58	0,00	0,00	0,00	0,00
U	2010	4996	1.01.01	1.04.17.	1.03	2.697,84	0,00	2.697,84	2.697,84	0,00	0,00
U	2010	5020	2.15.02.05.05	1.05.08.	1.13	5.595,96	0,00	5.595,96	5.595,96	0,00	0,00
U	2010	5021	2.15.01.02.03	1.05.08.	1.13	5.595,96	0,00	5.595,96	5.595,96	0,00	0,00
U	2010	5047	2.15.02.15.01	1.03.16.	1.17	24,57	0,00	0,00	0,00	0,00	0,00
U	2010	5048	2.15.01.07.06	1.05.08.	1.04	11.413,22	4,70	11.408,52	11.408,52	0,00	0,00
U	2010	5054	1.01.01	1.04.15.	1.04	420,00	0,00	420,00	420,00	0,00	0,00
U	2010	5121	1.01.01	1.04.17.	1.07	315,96	0,00	315,96	315,96	0,00	0,00
U	2010	5123	1.01.01	1.04.17.	1.07	382,82	0,00	382,82	382,82	0,00	0,00
U	2010	5137	1.01.02.01	1.05.18.	1.01	561,00	0,00	561,00	561,00	0,00	0,00
U	2010	5163	2.02.08.06	2.10.01.	1.10	582,00	0,00	582,00	582,00	0,00	0,00
U	2010	5164	2.02.08.06	2.10.01.	1.10	424,80	0,00	424,80	424,80	0,00	0,00
U	2010	5213	2.01.02	1.05.01.	0.01	5.831,70	0,00	5.831,70	5.831,70	0,00	0,00
U	2010	5214	2.01.02	1.05.01.	0.01	3.976,00	0,00	3.976,00	3.976,00	0,00	0,00
U	2010	5252	2.02.04.02.02	1.05.01.	1.04	3.000,00	36,17	2.963,83	2.963,83	0,00	0,00
U	2010	5258	2.16.01	1.05.01.	1.04	231,85	0,00	231,85	231,85	0,00	0,00
U	2010	5391	2.15.01.03.02	1.05.08.	1.07	13.499,75	0,00	13.499,75	13.499,75	0,00	0,00
U	2010	5392	1.01.02.01	1.05.08.	1.07	11.200,00	247,59	10.952,41	10.952,41	0,00	0,00
U	2010	5412	2.02.09.03	1.03.16.	1.17	33,46	0,00	33,46	33,46	0,00	0,00
U	2010	5418	1.01.04	1.05.02.	1.08	182,40	182,40	0,00	0,00	0,00	0,00
U	2010	5447	0.01.03.	1.04.23.	0.01	927,79	0,00	927,79	927,79	0,00	0,00
U	2010	5520	2.15.01.07.01	1.03.04.	1.14	13,53	13,53	0,00	0,00	0,00	0,00
U	2010	5522	2.15.01.07.01	1.03.16.	1.14	98,33	0,00	98,33	98,33	0,00	0,00
U	2010	5528	2.15.02.02.04	2.14.01.	1.14	1.250,00	0,00	1.250,00	0,00	1.250,00	0,00
U	2010	5534	1.01.03.06.	1.07.02.	1.19.001	657,68	0,00	657,68	657,68	0,00	0,00
U	2010	5558	1.01.01	1.04.15.	1.13	1.099,20	0,00	1.099,20	0,00	1.099,20	0,00
U	2010	5576	1.01.02.02.19	1.05.02.	1.13	900,00	0,00	900,00	900,00	0,00	0,00
U	2010	5587	2.15.01.02.03	1.05.15.	1.17	84,86	84,86	0,00	0,00	0,00	0,00
U	2010	5595	2.15.02.05.05	1.05.01.	1.13	1.500,00	1.500,00	0,00	0,00	0,00	0,00

## XVII LEGISLATURA - DISEGNI DI LEGGE E RELAZIONI - DOCUMENTI - DOC. XV, N. 49

U	2010	5607	2.15.01.02.03	1.05.15.	1.17	600,00	0,00	600,00	600,00	0,00	0,00
U	2010	5707	1.01.01	1.04.22.	1.11	460,52	0,00	460,52	240,79	219,73	0,00
U	2010	5721	1.01.01	1.04.21.	1.03	336,00	0,00	336,00	336,00	0,00	0,00
U	2010	5850	1.01.01	1.04.21.	1.11	7.633,66	0,00	7.633,66	7.633,66	0,00	0,00
U	2010	5922	1.01.02.01	1.05.02.	1.02	307,20	307,20	0,00	0,00	0,00	0,00
U	2010	5945	1.01.02.01	1.05.15.	1.13	150,00	0,00	150,00	150,00	0,00	0,00
U	2010	5961	2.15.01.03.02	1.05.08.	1.15	3.894,80	91,97	3.802,83	3.802,83	0,00	0,00
U	2010	5963	2.15.01.05.04	1.03.06.	1.03	407,75	31,37	376,38	376,38	0,00	0,00
U	2010	5964	2.15.01.05.04	1.03.16.	1.03	3.618,03	197,10	3.420,93	3.420,93	0,00	0,00
U	2010	5967	2.15.01.07.01	1.05.02.	1.14	7,08	7,08	0,00	0,00	0,00	0,00
U	2010	5968	1.06.10.15	1.05.02.	1.14	6,00	6,00	0,00	0,00	0,00	0,00
U	2010	5988	2.15.02.06.02	1.03.16.	1.13	97,15	97,15	0,00	0,00	0,00	0,00
U	2010	5991	2.15.01.02.03	1.03.16.	1.13	0,24	0,24	0,00	0,00	0,00	0,00
U	2010	6032	1.01.02.01	1.05.18.	1.01	206,56	0,00	206,56	206,56	0,00	0,00
U	2010	6054	1.01.01	1.04.15.	1.14	456,00	456,00	0,00	0,00	0,00	0,00
U	2010	6066	2.15.02.06.02	1.03.16.	1.13	0,29	0,29	0,00	0,00	0,00	0,00
U	2010	6067	2.15.02.06.02	1.03.16.	1.13	25,20	25,20	0,00	0,00	0,00	0,00
U	2010	6069	2.15.01.02.03	1.02.05.	1.13	6,92	6,92	0,00	0,00	0,00	0,00
U	2010	6084	2.15.01.07.07	1.05.02.	1.19.001	1.730,32	0,00	1.730,32	1.730,32	0,00	0,00
U	2010	6110	1.02.01.	2.11.02.	1.11	1.560,00	0,00	1.560,00	1.560,00	0,00	0,00
U	2010	6154	0.01.01.	4.18.02.	1.02	73,04	0,00	73,04	73,04	0,00	0,00
U	2010	6164	1.01.01	2.11.02.	1.03	51,00	51,00	0,00	0,00	0,00	0,00
U	2010	6183	0.01.03.	1.04.25.	0.01	844,00	0,00	844,00	844,00	0,00	0,00
U	2010	6194	0.01.01.	4.18.02.	1.11	7,32	0,00	7,32	7,32	0,00	0,00
U	2010	6224	2.15.01.07.02	1.05.08.	1.17	7.255,52	0,00	7.255,52	7.255,52	0,00	0,00
U	2010	6226	2.15.01.07.02	1.05.08.	1.17	7.255,52	0,00	7.255,52	7.255,52	0,00	0,00
U	2010	6251	0.01.01.	4.18.02.	1.08	91,86	0,00	91,86	91,86	0,00	0,00
U	2010	6287	2.15.01.02.03	1.05.08.	1.09	1.259,28	0,00	1.259,28	1.259,28	0,00	0,00
U	2010	6291	0.01.01.	4.18.02.	1.09	59,26	0,00	59,26	59,26	0,00	0,00
U	2010	6300	1.01.01	1.04.24.	1.04	500,00	500,00	0,00	0,00	0,00	0,00
U	2010	6315	1.01.02.01	1.05.14.	1.04	350,00	0,00	350,00	210,00	140,00	0,00
U	2010	6318	0.01.01.	4.18.02.	1.17	12,80	0,00	12,80	12,80	0,00	0,00
U	2010	6347	0.01.01.	4.18.02.	1.12	8,46	0,00	8,46	8,46	0,00	0,00
U	2010	6355	0.01.01.	4.18.02.	1.05	96,35	0,00	96,35	96,35	0,00	0,00
U	2010	6369	1.01.02.01	1.05.04.	1.06	81,01	0,00	81,01	0,00	0,00	81,01
U	2010	6382	0.01.01.	4.18.02.	1.04	43,34	0,00	43,34	43,34	0,00	0,00
U	2010	6414	1.01.01	1.04.17.	1.10	3.240,00	0,00	3.240,00	3.240,00	0,00	0,00
U	2010	6431	0.01.01.	4.18.02.	1.01	22,42	0,00	22,42	22,42	0,00	0,00
U	2010	6444	2.15.02.28.01	1.05.01.	1.01	352,11	287,11	65,00	65,00	0,00	0,00
U	2010	6445	2.15.02.28.01	1.05.01.	1.01	344,99	6,51	338,48	338,48	0,00	0,00
U	2010	6515	2.05.01.	1.05.01.	1.01	1.500,00	0,00	1.500,00	1.500,00	0,00	0,00
U	2010	6551	2.15.02.01.02	1.05.02.	1.16	85,46	0,00	85,46	85,46	0,00	0,00
U	2010	6559	2.02.01.10	2.10.03.	1.06	3.378,00	0,00	3.378,00	0,00	3.378,00	0,00
U	2010	6562	2.02.04.02.02	2.10.01.	1.04	1.446,00	0,00	1.446,00	0,00	0,00	1.446,00
U	2010	6564	2.15.02.08.02	1.05.02.	1.13	348,00	0,00	348,00	348,00	0,00	0,00
U	2010	6567	2.15.02.08.02	1.05.02.	1.13	201,00	0,00	201,00	201,00	0,00	0,00
U	2010	6568	2.15.02.08.02	1.05.02.	1.13	920,00	0,00	920,00	920,00	0,00	0,00
U	2010	6572	0.01.01.	4.18.02.	1.07	36,02	0,00	36,02	36,02	0,00	0,00
U	2010	6573	1.01.01	1.04.15.	1.06	17.958,00	0,00	17.958,00	17.958,00	0,00	0,00
U	2010	6610	1.02.01.	1.04.14.	1.19.001	2.448,00	0,00	2.448,00	2.448,00	0,00	0,00
U	2010	6615	2.15.01.03.02	1.05.06.	1.13	115,15	115,15	0,00	0,00	0,00	0,00
U	2010	6633	2.15.01.02.03	1.05.06.	1.13	1.400,00	193,68	1.206,32	1.206,32	0,00	0,00
U	2010	6761	2.05.32	1.05.01.	1.01	133,36	0,00	133,36	133,36	0,00	0,00
U	2010	6791	1.01.03.03.	1.04.05.	1.11	126,53	0,00	126,53	126,53	0,00	0,00
U	2010	6821	2.05.15.	1.05.09.	1.04	36,01	36,01	0,00	0,00	0,00	0,00
U	2010	6829	0.01.01.	1.02.05.	0.01	7.847,72	0,00	7.847,72	7.847,72	0,00	0,00
U	2010	6830	0.01.01.	1.02.05.	0.01	4.462,17	553,77	3.908,40	3.908,40	0,00	0,00
U	2010	6831	0.01.01.	1.02.05.	0.01	4.562,90	1.227,08	3.335,82	3.335,82	0,00	0,00
U	2010	6842	2.15.01.03.02	1.05.08.	1.15	0,84	0,84	0,00	0,00	0,00	0,00
U	2010	6846	2.15.01.08.02	1.03.16.	1.06	9.195,89	0,00	9.195,89	9.195,89	0,00	0,00
U	2010	6925	2.15.03.02.	1.02.05.	1.13	2,89	0,00	2,89	0,00	2,89	0,00
U	2010	6928	2.15.02.05.05	1.02.05.	1.13	0,26	0,26	0,00	0,00	0,00	0,00
U	2010	6929	2.15.02.05.05	1.02.05.	1.13	0,26	0,26	0,00	0,00	0,00	0,00
U	2010	6930	2.15.02.05.05	1.02.05.	1.13	50,00	50,00	0,00	0,00	0,00	0,00
U	2010	6933	2.15.02.05.05	1.02.05.	1.13	0,24	0,24	0,00	0,00	0,00	0,00
U	2010	6936	2.15.02.05.05	1.02.05.	1.13	0,82	0,82	0,00	0,00	0,00	0,00
U	2010	6948	2.15.02.06.02	1.02.05.	1.13	65,00	65,00	0,00	0,00	0,00	0,00
U	2010	6954	2.15.01.02.03	1.05.10.	1.09	4.320,00	0,00	4.320,00	4.320,00	0,00	0,00
U	2010	7049	2.02.04.01	2.10.01.	1.03	2,31	2,31	0,00	0,00	0,00	0,00
U	2010	7089	2.15.02.09.03	1.05.08.	1.17	38.497,22	0,00	38.497,22	34.200,78	4.296,44	0,00
U	2010	7092	2.15.01.07.03	1.05.08.	1.05	6.701,25	0,00	6.701,25	6.701,25	0,00	0,00
U	2010	7108	1.01.01	1.04.22.	1.14	2.708,16	0,00	2.708,16	2.708,16	0,00	0,00
U	2010	7184	2.15.01.04.29	1.05.01.	1.04	35,42	0,00	35,42	35,42	0,00	0,00
U	2010	7186	2.15.01.07.04	1.05.08.	1.06	9.600,04	0,10	9.599,94	9.599,94	0,00	0,00
U	2010	7190	2.05.04.10	1.05.01.	1.04	600,00	0,00	600,00	600,00	0,00	0,00
U	2010	7193	1.01.04	1.05.13.	1.12	5.430,49	0,00	5.430,49	5.430,49	0,00	0,00
U	2010	7202	1.01.01	1.04.24.	1.04	30,00	30,00	0,00	0,00	0,00	0,00
U	2010	7237	2.15.01.08.02	1.03.04.	1.06	60.549,56	0,00	60.549,56	60.549,56	0,00	0,00
U	2010	7239	2.15.01.08.02	1.03.06.	1.06	470,91	0,00	470,91	470,91	0,00	0,00
U	2010	7248	2.15.02.15.01	1.05.01.	1.03	0,20	0,20	0,00	0,00	0,00	0,00
U	2010	7266	2.16.05.05	1.05.08.	1.04	7.918,54	312,86	7.605,68	7.605,68	0,00	0,00
U	2010	7334	1.01.01	1.04.19.	1.12	220,00	220,00	0,00	0,00	0,00	0,00
U	2010	7372	2.02.15.06	1.05.02.	1.19.001	207,44	0,01	207,43	207,43	0,00	0,00
U	2010	7382	2.15.02.09.03	1.05.08.	1.17	45.200,00	22.382,84	22.817,16	22.817,16	0,00	0,00
U	2010	7447	2.02.01.03	1.03.04.	1.07	9.356,27	0,00	9.356,27	0,00	0,00	0,00
U	2010	7475	2.16.05.05	1.05.01.	1.04	468,66	468,66	0,00	0,00	0,00	0,00
U	2010	7484	2.05.16.	1.05.01.	1.04	1.500,00	675,00	825,00	0,00	825,00	0,00
U	2010	7486	2.05.16.	1.05.01.	1.04	2.500,00	1.239,00	1.261,00	0,00	1.261,00	0,00

## XVII LEGISLATURA - DISEGNI DI LEGGE E RELAZIONI - DOCUMENTI - DOC. XV, N. 49

U	2010	7489	1.01.02.01	1.05.14	1.04	221,14	151,14	70,00	70,00	0,00	0,00
U	2010	7566	2.02.03.04	2.10.02	1.09	26,00	0,00	26,00	26,00	0,00	0,00
U	2010	7741	2.15.01.02.03	1.02.05	1.17	12,02	12,02	0,00	0,00	0,00	0,00
U	2010	7743	2.15.02.20.01	1.02.05	1.17	70,00	70,00	0,00	0,00	0,00	0,00
U	2010	7745	2.15.02.20.01	1.02.05	1.17	52,31	52,31	0,00	0,00	0,00	0,00
U	2010	7768	2.15.01.02.03	1.03.04	1.15	814,77	0,00	814,77	814,77	0,00	0,00
U	2010	7793	2.02.08.06	2.10.01	1.10	1.080,00	0,00	1.080,00	1.080,00	0,00	0,00
U	2010	7807	2.02.01.01	1.05.08	1.03	6.600,36	75,96	6.676,32	6.676,32	0,00	0,00
U	2010	7823	1.01.02.03	2.10.02	1.11	16,35	0,00	16,35	16,35	0,00	0,00
U	2010	7838	2.15.01.05.04	2.14.01	1.05	2.161,12	2.161,12	0,00	0,00	0,00	0,00
U	2010	7852	2.15.01.03.02	1.05.01	1.04	244,49	244,49	0,00	0,00	0,00	0,00
U	2010	7944	1.01.02.01	1.05.09	1.07	4.556,20	36,56	4.519,64	4.519,64	0,00	0,00
U	2010	7966	2.02.03.01	1.03.04	1.09	180,14	0,00	180,14	180,14	0,00	0,00
U	2010	7971	2.02.03.01	1.03.08	1.09	1.437,11	0,00	1.437,11	1.437,11	0,00	0,00
U	2010	7974	2.02.03.01	1.03.16	1.09	1.417,16	0,00	1.417,16	1.417,16	0,00	0,00
U	2010	7976	2.15.01.07.05	1.05.09	1.01	3.082,73	258,54	2.824,19	2.824,19	0,00	0,00
U	2010	8006	1.01.02.01	1.05.08	1.06	4.020,67	502,27	3.518,40	3.518,40	0,00	0,00
U	2010	8058	1.01.02.02.15	1.05.06	1.10	8.928,00	0,00	8.928,00	8.928,00	0,00	0,00
U	2010	8069	1.02.01	2.09.02	1.09	3.360,00	0,00	3.360,00	3.360,00	0,00	0,00
U	2010	8097	1.06.10.07	1.04.04	1.16	66,17	0,00	66,17	66,17	0,00	0,00
U	2010	8102	2.02.01.03	2.10.01	1.07	8.760,00	0,00	8.760,00	8.760,00	0,00	0,00
U	2010	8225	2.15.01.02.03	1.05.08	1.09	7.648,51	0,00	7.648,51	7.648,51	0,00	0,00
U	2010	8255	2.01.05.02	1.05.01	1.14	255,04	0,00	255,04	255,04	0,00	0,00
U	2010	8271	0.01.01	4.18.02	1.05	91,54	0,00	91,54	91,54	0,00	0,00
U	2010	8284	1.06.11.07	1.05.08	1.06	1.663,77	0,00	1.663,77	1.663,77	0,00	0,00
U	2010	8287	2.02.01.11	2.10.01	1.07	16.618,93	151,95	16.466,98	16.466,98	0,00	0,00
U	2010	8364	2.02.01.07	1.04.14	1.07	3.146,98	0,00	3.146,98	3.146,98	0,00	0,00
U	2010	8396	2.02.01.11	2.10.01	1.07	14.784,00	0,00	14.784,00	14.784,00	0,00	0,00
U	2010	8398	0.01.01	4.18.02	1.04	32,50	0,00	32,50	32,50	0,00	0,00
U	2010	8435	1.01.01	1.04.04	1.01	1.500,10	262,50	1.237,60	1.237,60	0,00	0,00
U	2010	8438	1.01.01	1.04.05	1.01	35.267,21	0,00	35.267,21	35.267,21	0,00	0,00
U	2010	8439	1.01.01	1.04.10	1.01	866,40	0,00	866,40	866,40	0,00	0,00
U	2010	8442	1.01.01	1.04.15	1.01	1.280,40	0,00	1.280,40	1.280,40	0,00	0,00
U	2010	8443	1.01.01	1.04.17	1.01	4.933,44	0,00	4.933,44	4.933,44	0,00	0,00
U	2010	8446	1.01.01	1.04.21	1.01	37.678,94	0,00	37.678,94	33.647,08	0,00	4.031,86
U	2010	8447	1.01.01	1.04.22	1.01	224,00	0,00	224,00	224,00	0,00	0,00
U	2010	8448	1.01.01	1.07.02	1.01	6.005,98	0,00	6.005,98	6.005,98	0,00	0,00
U	2010	8451	1.01.01	1.04.19	1.01	143,41	0,00	143,41	143,41	0,00	0,00
U	2010	8452	2.15.01.07.06	1.05.01	1.04	681,80	0,00	681,80	681,80	0,00	0,00
U	2010	8483	2.15.01.02.03	1.05.08	1.04	3.978,35	0,02	3.978,33	3.978,33	0,00	0,00
U	2010	8487	1.01.01	1.04.17	1.03	1.056,00	0,05	1.055,95	1.055,95	0,00	0,00
U	2010	8509	0.01.01	4.18.02	1.12	8,46	0,00	8,46	8,46	0,00	0,00
U	2010	8520	0.01.01	4.18.02	1.01	22,42	0,00	22,42	22,42	0,00	0,00
U	2010	8537	1.01.01	1.04.21	1.02	870,19	0,00	870,19	870,19	0,00	0,00
U	2010	8544	1.01.01	1.04.21	1.06	27.622,00	0,00	27.622,00	27.622,00	0,00	0,00
U	2010	8550	1.01.01	1.04.05	1.06	8.691,28	2.647,41	6.043,87	6.043,87	0,00	0,00
U	2010	8552	1.01.01	1.04.05	1.06	8.000,00	0,00	8.000,00	8.000,00	0,00	0,00
U	2010	8553	1.01.01	1.04.05	1.06	1.514,98	0,00	1.514,98	1.514,98	0,00	0,00
U	2010	8571	0.01.01	4.18.02	1.08	95,58	0,00	95,58	95,58	0,00	0,00
U	2010	8572	1.01.02.01	1.05.06	1.02	852,00	0,00	852,00	852,00	0,00	0,00
U	2010	8578	0.01.01	4.18.02	1.17	12,80	0,00	12,80	12,80	0,00	0,00
U	2010	8603	1.01.01	1.04.17	1.08	3.538,00	0,00	3.538,00	3.538,00	0,00	0,00
U	2010	8610	2.15.02.05.05	1.05.06	1.13	174,06	174,06	0,00	0,00	0,00	0,00
U	2010	8617	2.15.02.25.01	1.05.01	1.06	450,00	450,00	0,00	0,00	0,00	0,00
U	2010	8632	0.01.01	4.18.02	1.11	7,32	0,00	7,32	7,32	0,00	0,00
U	2010	8691	2.05.01	1.03.04	1.07	31.011,46	9.084,67	21.926,79	21.926,79	0,00	0,00
U	2010	8692	2.05.01	1.03.06	1.07	1.487,86	0,00	1.487,86	1.487,86	0,00	0,00
U	2010	8693	2.05.01	1.03.16	1.07	11.500,00	0,00	11.500,00	11.500,00	0,00	0,00
U	2010	8695	0.01.01	4.18.02	1.09	46,89	0,00	46,89	46,89	0,00	0,00
U	2010	8697	2.02.01.09	1.03.04	1.07	15.788,83	6.043,59	9.745,24	9.745,24	0,00	0,00
U	2010	8698	2.02.01.09	1.03.06	1.07	802,23	0,00	802,23	802,23	0,00	0,00
U	2010	8699	2.02.01.09	1.03.16	1.07	5.661,59	3.682,46	1.979,13	165,64	1.813,49	0,00
U	2010	8700	2.15.02.06.02	1.03.04	1.13	0,64	0,64	0,00	0,00	0,00	0,00
U	2010	8703	2.15.02.06.02	2.14.01	1.13	840,00	0,00	840,00	0,00	840,00	0,00
U	2010	8704	0.01.01	4.18.02	1.02	47,83	0,00	47,83	47,83	0,00	0,00
U	2010	8722	2.15.02.02.04	2.14.01	1.14	1.250,00	0,00	1.250,00	0,00	1.250,00	0,00
U	2010	8729	2.15.02.02.04	2.14.01	1.14	1.250,00	0,00	1.250,00	0,00	1.250,00	0,00
U	2010	8738	2.15.02.06.02	1.03.04	1.13	616,05	0,00	616,05	0,00	616,05	0,00
U	2010	8742	2.15.02.06.02	2.14.01	1.13	840,00	0,00	840,00	0,00	840,00	0,00
U	2010	8744	2.15.02.06.02	1.03.04	1.13	449,69	0,00	449,69	0,00	449,69	0,00
U	2010	8746	2.15.02.06.02	1.03.16	1.13	388,77	0,00	388,77	0,00	388,77	0,00
U	2010	8747	2.15.02.06.02	2.14.01	1.13	630,00	0,00	630,00	0,00	630,00	0,00
U	2010	8751	1.01.03.06	1.04.17	1.19.001	2.856,00	0,00	2.856,00	2.856,00	0,00	0,00
U	2010	8752	2.15.02.05.05	1.03.04	1.15	13.189,58	0,00	13.189,58	13.189,58	0,00	0,00
U	2010	8753	2.15.02.05.05	1.03.06	1.15	1,81	1,81	0,00	0,00	0,00	0,00
U	2010	8754	2.15.02.05.05	1.03.16	1.15	3.880,43	0,00	3.880,43	3.880,43	0,00	0,00
U	2010	8795	0.01.04	1.03.12	1.13	2.675,00	0,00	2.675,00	2.675,00	0,00	0,00
U	2010	8812	2.05.31	1.05.09	1.04	45.486,47	0,00	45.486,47	30.140,16	15.346,31	0,00
U	2010	8820	1.01.02.02.01	1.05.08	1.05	6.000,00	0,00	6.000,00	6.000,00	0,00	0,00
U	2010	8837	2.15.02.01.02	1.05.09	1.02	19.973,51	0,00	19.973,51	15.838,86	4.134,65	0,00
U	2010	8866	2.05.16	1.05.01	1.04	2.000,00	485,62	1.514,38	1.514,38	0,00	0,00
U	2010	8886	0.01.01	4.18.02	1.07	34,85	0,00	34,85	34,85	0,00	0,00
U	2010	8887	2.15.01.03.02	1.05.01	1.04	60,00	60,00	0,00	0,00	0,00	0,00
U	2010	8897	2.05.16	1.05.01	1.04	76,14	76,14	0,00	0,00	0,00	0,00
U	2010	8902	1.01.02.01	1.05.01	1.06	397,44	0,00	397,44	397,44	0,00	0,00
U	2010	8976	2.15.01.03.02	1.05.08	1.13	8.929,60	93,60	8.836,00	8.836,00	0,00	0,00
U	2010	9052	0.01.03	1.04.21	0.01	17.302,30	0,00	17.302,30	17.302,30	0,00	0,00
U	2010	9097	2.02.01.03	1.05.09	1.07	22.548,18	87,58	22.460,60	22.460,60	0,00	0,00

## XVII LEGISLATURA - DISEGNI DI LEGGE E RELAZIONI - DOCUMENTI - DOC. XV, N. 49

U	2010	9103	1.01.01	1.07.02.	1.04	146,00	146,00	0,00	0,00	0,00	0,00
U	2010	9111	1.01.01	1.04.23.	1.04	2.500,00	0,00	2.500,00	2.500,00	0,00	0,00
U	2010	9112	2.15.04.01.02	1.05.02.	1.17	48,28	48,28	0,00	0,00	0,00	0,00
U	2010	9115	2.15.01.03.02	1.04.23.	1.04	360,00	0,02	359,98	359,98	0,00	0,00
U	2010	9128	2.15.04.01.02	1.05.02.	1.17	360,00	0,00	360,00	0,00	360,00	0,00
U	2010	9132	2.15.02.26.	1.05.01.	1.14	884,69	0,00	884,69	884,69	0,00	0,00
U	2010	9159	2.15.01.02.03	1.05.08.	1.17	10.493,48	0,00	10.493,48	10.493,48	0,00	0,00
U	2010	9320	2.15.01.09.06	1.05.08.	1.02	3.168,84	0,00	3.168,84	3.168,84	0,00	0,00
U	2010	9384	2.02.01.04	1.03.04.	1.07	2.750,00	0,00	2.750,00	2.750,00	0,00	0,00
U	2010	9385	2.02.01.04	1.03.08.	1.07	1.050,00	0,00	1.050,00	1.050,00	0,00	0,00
U	2010	9387	2.02.01.04	1.03.16.	1.07	2.220,00	0,00	2.220,00	2.220,00	0,00	0,00
U	2010	9389	2.02.01.04	2.14.01.	1.07	1.680,00	0,00	1.680,00	0,00	1.680,00	0,00
U	2010	9424	1.01.01	1.04.15.	1.12	2.500,00	2.500,00	0,00	0,00	0,00	0,00
U	2010	9426	2.17.08.	1.05.09.	1.03	18.732,89	0,00	18.732,89	18.732,89	0,00	0,00
U	2010	9468	2.18.01.	1.05.10.	1.19.001	6.599,20	1.929,44	4.669,76	4.669,76	0,00	0,00
U	2010	9482	2.02.03.04	1.04.02.	1.09	116,00	116,00	0,00	0,00	0,00	0,00
U	2010	9520	1.01.03.07.	1.04.25.	1.19.003	559,20	0,00	559,20	559,20	0,00	0,00
U	2010	9564	2.15.02.08.02	1.03.04.	1.13	6.455,71	0,00	6.455,71	2.436,31	4.019,40	0,00
U	2010	9566	2.15.02.08.02	1.03.06.	1.13	210,16	21,97	188,19	188,19	0,00	0,00
U	2010	9567	2.15.02.08.02	1.03.16.	1.13	3.913,83	0,00	3.913,83	3.174,16	739,67	0,00
U	2010	9585	2.15.02.23.01	1.05.01.	1.13	2.000,00	118,71	1.881,29	1.881,29	0,00	0,00
U	2010	9594	1.01.01	1.07.02.	1.12	1,10	0,00	0,00	0,00	0,00	0,00
U	2010	9599	1.01.01	1.04.08.	1.17	13.296,89	0,00	13.296,89	3.777,07	9.519,82	0,00
U	2010	9626	2.15.02.15.03	1.03.04.	1.17	2.097,89	0,00	2.097,89	0,00	2.097,89	0,00
U	2010	9643	1.01.04	1.05.13.	1.18	8.416,61	0,00	8.416,61	8.416,61	0,00	0,00
U	2010	9647	2.15.02.03.01	1.03.04.	1.17	34.150,00	0,00	34.150,00	6.986,18	27.163,82	0,00
U	2010	9649	2.15.02.03.01	1.03.06.	1.17	2.680,00	0,00	2.680,00	504,96	2.175,04	0,00
U	2010	9650	2.15.02.03.01	1.03.16.	1.17	11.129,59	0,00	11.129,59	2.565,17	8.564,42	0,00
U	2010	9651	2.15.02.03.01	2.14.01.	1.17	2.550,00	0,00	2.550,00	0,00	2.550,00	0,00
U	2010	9661	1.01.02.01	1.05.08.	1.18	12.682,32	6,96	12.675,36	12.675,36	0,00	0,00
U	2010	9662	2.15.02.05.05	1.03.04.	1.13	65,98	65,98	0,00	0,00	0,00	0,00
U	2010	9663	2.15.02.05.05	1.03.06.	1.13	380,02	0,00	380,02	95,63	284,39	0,00
U	2010	9664	2.15.02.05.05	1.03.16.	1.13	284,40	0,00	284,40	0,00	284,40	0,00
U	2010	9667	2.15.02.05.05	1.03.04.	1.13	245,01	0,00	245,01	0,00	245,01	0,00
U	2010	9669	2.15.02.05.05	1.03.06.	1.13	687,02	0,00	687,02	0,00	687,02	0,00
U	2010	9671	2.15.02.05.05	1.03.16.	1.13	284,40	0,00	284,40	0,00	284,40	0,00
U	2010	9676	1.01.03.07.	1.04.25.	1.19.003	906,01	0,00	906,01	580,31	150,62	175,08
U	2010	9712	2.15.02.06.02	1.03.04.	1.13	4.286,00	0,00	4.286,00	0,00	4.286,00	0,00
U	2010	9715	2.15.02.06.02	2.14.01.	1.13	420,00	0,00	420,00	0,00	420,00	0,00
U	2010	9736	2.15.02.02.04	2.14.01.	1.14	1.250,00	0,00	1.250,00	0,00	1.250,00	0,00
U	2010	9741	1.01.02.01	1.05.14.	1.18	1.917,10	0,10	1.917,00	1.917,00	0,00	0,00
U	2010	9745	2.15.01.09.06	1.05.08.	1.06	5.784,77	0,00	5.784,77	5.784,77	0,00	0,00
U	2010	9794	2.15.01.02.03	1.05.06.	1.13	208,40	0,00	208,40	208,40	0,00	0,00
U	2010	9803	2.15.02.05.05	1.05.06.	1.13	660,00	660,00	0,00	0,00	0,00	0,00
U	2010	9816	0.01.01.	4.18.02.	1.08	86,96	0,00	86,96	86,96	0,00	0,00
U	2010	9906	2.02.08.03	2.11.01.	1.10	257.200,47	224.949,72	32.250,75	0,00	32.250,75	0,00
U	2010	9971	1.01.02.01	1.05.08.	1.15	21.700,00	0,00	21.700,00	21.700,00	0,00	0,00
U	2010	10023	2.15.02.15.01	1.03.04.	1.17	43,94	43,94	0,00	0,00	0,00	0,00
U	2010	10038	0.01.01.	4.18.02.	1.07	43,65	0,00	43,65	43,65	0,00	0,00
U	2010	10057	1.02.01.	2.11.02.	1.07	2.219,85	0,00	2.219,85	0,00	2.219,85	0,00
U	2010	10090	2.15.02.03.03	1.05.02.	1.17	1.140,00	0,00	1.140,00	1.140,00	0,00	0,00
U	2010	10101	2.05.18.01	1.03.16.	0.01	3.268,91	0,00	3.268,91	3.268,91	0,00	0,00
U	2010	10140	1.01.04	1.05.15.	1.18	7,88	7,88	0,00	0,00	0,00	0,00
U	2010	10149	1.01.01	1.04.17.	1.18	707,10	0,00	707,10	102,00	605,10	0,00
U	2010	10151	1.01.04	1.05.03.	1.18	525,60	0,00	525,60	525,60	0,00	0,00
U	2010	10154	1.01.01	1.04.17.	1.18	1.254,00	0,00	1.254,00	1.254,00	0,00	0,00
U	2010	10155	1.01.01	1.04.17.	1.18	778,80	0,00	778,80	778,80	0,00	0,00
U	2010	10161	1.01.04	1.05.03.	1.18	2.475,60	0,00	2.475,60	2.475,60	0,00	0,00
U	2010	10162	1.01.04	1.05.03.	1.18	1.621,20	0,00	1.621,20	1.621,20	0,00	0,00
U	2010	10163	1.01.04	1.05.03.	1.18	1.962,62	0,00	1.962,62	1.962,62	0,00	0,00
U	2010	10164	1.01.04	1.05.03.	1.18	794,40	0,00	794,40	794,40	0,00	0,00
U	2010	10165	1.01.04	1.05.03.	1.18	498,00	0,00	498,00	0,00	498,00	0,00
U	2010	10166	1.01.04	1.05.03.	1.18	348,00	0,00	348,00	348,00	0,00	0,00
U	2010	10181	1.01.01	1.04.24.	1.18	202,40	7,24	195,16	195,16	0,00	0,00
U	2010	10195	1.06.07.01	1.05.02.	1.14	2.160,00	0,00	2.160,00	2.160,00	0,00	0,00
U	2010	10196	1.02.01.	1.05.10.	1.15	2.604,00	0,00	2.604,00	2.604,00	0,00	0,00
U	2010	10197	1.02.01.	1.05.10.	1.15	2.604,00	0,00	2.604,00	0,00	2.604,00	0,00
U	2010	10198	2.02.03.01	1.05.08.	1.09	8.871,37	0,00	8.871,37	8.871,37	0,00	0,00
U	2010	10199	2.15.01.02.03	1.05.09.	1.09	3.932,60	0,00	3.932,60	3.932,60	0,00	0,00
U	2010	10247	0.01.01.	4.18.02.	1.05	91,91	0,00	91,91	91,91	0,00	0,00
U	2010	10272	1.01.03.06.	1.05.02.	1.19.001	165,23	0,00	165,23	0,00	0,36	164,87
U	2010	10273	2.15.02.08.01	1.05.01.	1.17	4,41	0,00	0,00	0,00	0,00	0,00
U	2010	10367	1.01.02.02.01	1.05.03.	1.04	840,00	0,00	840,00	840,00	0,00	0,00
U	2010	10393	0.01.01.	4.18.02.	1.12	8,46	0,00	8,46	8,46	0,00	0,00
U	2010	10410	1.09.08.10	1.05.14.	1.19.001	686,40	0,00	686,40	686,40	0,00	0,00
U	2010	10434	1.01.02.02.01	1.05.08.	1.04	3.295,24	0,00	3.295,24	3.295,24	0,00	0,00
U	2010	10469	0.01.01.	4.18.02.	1.09	64,99	0,00	64,99	64,99	0,00	0,00
U	2010	10476	1.06.10.04	1.05.04.	1.04	268,15	0,00	268,15	268,15	0,00	0,00
U	2010	10477	2.16.05.01	1.05.08.	1.04	21.854,02	621,49	21.232,53	21.232,53	0,00	0,00
U	2010	10480	2.05.16.	1.05.09.	1.04	2.426,67	0,00	2.426,67	2.426,67	0,00	0,00
U	2010	10508	0.01.01.	4.18.02.	1.11	7,32	0,00	7,32	7,32	0,00	0,00
U	2010	10521	0.01.01	4.18.02.	1.02	89,29	0,00	89,29	89,29	0,00	0,00
U	2010	10522	2.15.01.03.02	1.05.06.	1.13	1.674,73	0,00	1.674,73	1.674,73	0,00	0,00
U	2010	10537	0.01.01.	4.18.02.	1.04	21,95	0,00	21,95	21,95	0,00	0,00
U	2010	10541	0.01.01.	4.18.02.	1.01	22,42	0,00	22,42	22,42	0,00	0,00
U	2010	10569	1.01.01.	1.04.17.	1.13	121,80	121,80	0,00	0,00	0,00	0,00
U	2010	10575	1.01.01	1.04.08.	1.13	396,00	0,00	396,00	396,00	0,00	0,00
U	2010	10625	2.15.01.09.06	2.09.01.	1.12	680,04	0,00	680,04	680,04	0,00	0,00

## XVII LEGISLATURA - DISEGNI DI LEGGE E RELAZIONI - DOCUMENTI - DOC. XV, N. 49

U	2010	10655	2.15.01.02.03	2.10.01.	1.07	3.960,00	0,00	3.960,00	3.960,00	0,00	0,00
U	2010	10658	2.15.01.02.03	1.05.02.	1.07	81,70	0,00	81,70	81,70	0,00	0,00
U	2010	10672	2.15.01.05.04	1.05.02.	1.01	14,25	0,00	14,25	14,25	0,00	0,00
U	2010	10748	0.01.04.	1.03.12.	1.14	630,00	0,00	630,00	630,00	0,00	0,00
U	2010	10753	2.05.04.08.02	1.05.02.	1.07	200,50	0,00	200,50	200,50	0,00	0,00
U	2010	10800	1.01.02.01	2.10.01.	1.04	1.116,00	0,00	1.116,00	1.116,00	0,00	0,00
U	2010	10817	2.15.01.07.06	1.05.08.	1.03	2.075,52	0,00	2.075,52	2.075,52	0,00	0,00
U	2010	10907	1.02.06.	2.11.01.	1.01	485,00	485,00	0,00	0,00	0,00	0,00
U	2010	10915	2.15.02.09.02	1.03.06.	1.17	559,76	371,57	188,19	188,19	0,00	0,00
U	2010	10924	2.15.02.09.02	2.14.01.	1.17	2.500,00	0,00	2.500,00	0,00	2.500,00	0,00
U	2010	10930	2.15.02.09.02	2.14.01.	1.17	2.500,00	0,00	2.500,00	0,00	2.500,00	0,00
U	2010	10931	2.15.02.09.02	2.14.01.	1.17	2.500,00	0,00	2.500,00	0,00	2.500,00	0,00
U	2010	10942	1.01.03.03.	1.04.05.	1.11	288,00	0,00	288,00	288,00	0,00	0,00
U	2010	10969	1.06.10.03	1.05.01.	1.03	145,84	0,00	145,84	145,84	0,00	0,00
U	2010	10976	2.15.04.01.02	1.03.04.	1.17	578,92	578,92	0,00	0,00	0,00	0,00
U	2010	10977	2.15.04.01.02	1.03.04.	1.17	570,00	570,00	0,00	0,00	0,00	0,00
U	2010	11022	2.05.01.	1.05.09.	0.01	12.999,42	0,00	12.999,42	12.999,42	0,00	0,00
U	2010	11029	2.15.01.02.03	1.05.08.	1.17	510,83	510,83	0,00	0,00	0,00	0,00
U	2010	11036	2.15.02.25.01	1.05.02.	1.06	95,88	0,00	95,88	95,88	0,00	0,00
U	2010	11042	2.15.02.08.02	1.05.10.	1.13	3.906,00	0,00	3.906,00	3.906,00	0,00	0,00
U	2010	11085	2.16.01	1.05.01.	1.04	400,00	10,14	389,86	389,86	0,00	0,00
U	2010	11091	1.01.04	1.05.15.	1.12	170,46	0,00	170,46	170,46	0,00	0,00
U	2010	11098	2.15.02.08.02	1.03.04.	1.13	7.019,11	0,00	7.019,11	2.436,31	4.582,80	0,00
U	2010	11099	2.15.02.08.02	1.03.06.	1.13	207,23	19,04	188,19	188,19	0,00	0,00
U	2010	11100	2.15.02.08.02	1.03.16.	1.13	3.617,38	0,00	3.617,38	2.677,23	940,15	0,00
U	2010	11120	2.05.01.	1.05.01.	1.01	1.500,00	0,00	1.500,00	1.500,00	0,00	0,00
U	2010	11162	1.01.03.06.	1.04.20.	1.19.001	24.000,00	0,00	24.000,00	24.000,00	0,00	0,00
U	2010	11206	2.15.02.28.01	1.05.01.	1.04	201,18	201,18	0,00	0,00	0,00	0,00
U	2010	11226	2.02.15.06	1.05.02.	1.19.001	399,30	0,00	399,30	399,30	0,00	0,00
U	2010	11233	2.15.02.08.02	1.05.01.	1.13	673,97	0,00	673,97	673,97	0,00	0,00
U	2010	11324	2.02.08.06	2.10.01.	1.10	869,00	0,00	869,00	840,95	28,05	0,00
U	2010	11325	2.02.08.06	2.10.01.	1.10	177,55	0,02	177,53	177,53	0,00	0,00
U	2010	11330	2.15.01.03.02	1.05.02.	1.19.001	115,20	0,00	115,20	115,20	0,00	0,00
U	2010	11333	1.01.03.02	1.04.23.	1.03	157,36	0,00	157,36	157,36	0,00	0,00
U	2010	11412	2.15.01.03.02	1.06.01.	1.13	6.750,00	0,00	6.750,00	6.750,00	0,00	0,00
U	2010	11414	2.15.01.03.02	1.06.01.	1.13	16.185,00	0,00	16.185,00	16.185,00	0,00	0,00
U	2010	11422	1.01.04	1.05.02.	1.01	383,88	0,00	383,88	383,88	0,00	0,00
U	2010	11423	1.01.04	2.10.01.	1.01	639,72	0,00	639,72	639,72	0,00	0,00
U	2010	11430	2.02.03.02	1.05.02.	1.03	412,84	0,00	412,84	258,92	153,92	0,00
U	2010	11443	2.02.08.07	2.09.01.	1.10	29.358,00	0,00	29.358,00	29.358,00	0,00	0,00
U	2010	11497	1.02.09.	1.03.10.	1.04	283,25	14,70	268,55	268,55	0,00	0,00
U	2010	11498	1.02.09.	1.03.16.	1.04	91,75	4,76	86,99	86,99	0,00	0,00
U	2010	11514	1.01.01	2.11.02.	1.03	2.545,45	0,00	2.545,45	2.545,45	0,00	0,00
U	2010	11545	2.15.03.02	1.05.02.	1.13	48,82	0,00	48,82	48,82	0,00	0,00
U	2010	11551	1.01.02.01	1.05.08.	1.06	15,16	15,16	0,00	0,00	0,00	0,00
U	2010	11554	1.01.02.01	1.05.06.	1.13	69,32	0,00	69,32	0,00	0,00	69,32
U	2010	11557	2.15.02.08.02	1.05.06.	1.13	277,31	277,31	0,00	0,00	0,00	0,00
U	2010	11561	1.01.04	1.05.15.	1.13	732,00	732,00	0,00	0,00	0,00	0,00
U	2010	11582	1.01.01	1.04.21.	1.10	5.022,00	0,00	5.022,00	5.022,00	0,00	0,00
U	2010	11599	0.01.03.	1.04.17.	0.01	84,00	0,00	84,00	0,00	84,00	0,00
U	2010	11606	0.01.03.	1.04.15.	0.01	4.464,00	0,00	4.464,00	0,00	4.464,00	0,00
U	2010	11720	1.01.02.03	2.10.02.	1.10	368,86	129,46	239,40	239,40	0,00	0,00
U	2010	11724	1.01.02.03	2.10.02.	1.10	53,51	0,00	53,51	53,51	0,00	0,00
U	2010	11793	2.02.09.01	1.05.02.	1.08	6.468,00	0,00	6.468,00	0,00	0,00	6.468,00
U	2010	11852	2.15.02.02.04	2.14.01.	1.04	3.800,00	0,00	3.800,00	0,00	3.800,00	0,00
U	2010	11855	2.02.03.01	1.05.10.	0.01	36.000,00	0,00	36.000,00	36.000,00	0,00	0,00
U	2010	11860	2.15.02.21.01	2.10.03.	1.09	1.610,20	1.610,20	0,00	0,00	0,00	0,00
U	2010	11879	2.16.05.06	2.14.01.	1.04	2.130,00	0,00	2.130,00	0,00	2.130,00	0,00
U	2010	11896	2.16.05.02	2.14.01.	1.04	2.155,83	0,00	2.155,83	0,00	2.155,83	0,00
U	2010	11902	0.01.01.	4.18.02.	1.02	65,09	0,00	65,09	65,09	0,00	0,00
U	2010	11903	1.01.02.01	2.10.01.	1.05	1.617,60	0,00	1.617,60	1.617,60	0,00	0,00
U	2010	11935	0.01.01.	4.18.02.	1.07	115,67	0,00	115,67	115,67	0,00	0,00
U	2010	11992	0.01.01.	4.18.02.	1.11	34,22	0,00	34,22	34,22	0,00	0,00
U	2010	12005	1.01.02.02.01	1.05.08.	1.07	1.080,85	0,00	1.080,85	1.080,85	0,00	0,00
U	2010	12031	2.15.01.15.01	1.05.08.	1.12	16.583,31	0,00	16.583,31	16.583,31	0,00	0,00
U	2010	12059	2.16.05.05	1.05.08.	1.08	11.289,72	79,44	11.210,28	11.210,28	0,00	0,00
U	2010	12061	0.01.01.	4.18.02.	1.12	8,46	0,00	8,46	8,46	0,00	0,00
U	2010	12089	2.15.02.03.03	1.05.08.	1.17	35.000,00	17.626,44	17.373,56	17.373,56	0,00	0,00
U	2010	12090	2.15.01.02.03	1.05.08.	1.17	20.000,00	9.578,38	10.421,62	10.421,62	0,00	0,00
U	2010	12096	2.05.14.	1.05.02.	1.17	217,30	185,88	31,42	31,42	0,00	0,00
U	2010	12132	0.01.01.	4.18.02.	1.08	94,76	0,00	94,76	94,76	0,00	0,00
U	2010	12253	2.15.01.03.02	1.05.01.	1.04	280,00	280,00	0,00	0,00	0,00	0,00
U	2010	12261	0.01.01.	4.18.02.	1.05	84,47	0,00	84,47	84,47	0,00	0,00
U	2010	12267	1.01.02.01	1.05.02.	1.04	616,60	616,60	0,00	0,00	0,00	0,00
U	2010	12295	2.15.02.05.05	1.03.04.	1.13	227,62	0,00	227,62	0,00	227,62	0,00
U	2010	12296	2.15.02.05.05	1.03.06.	1.13	62,36	0,00	62,36	0,00	62,36	0,00
U	2010	12297	2.15.02.05.05	1.03.16.	1.13	50,43	50,43	0,00	0,00	0,00	0,00
U	2010	12304	2.02.03.01	1.04.19.	0.01	2.115,60	0,00	2.115,60	2.115,60	0,00	0,00
U	2010	12332	2.15.01.02.03	1.05.08.	1.17	20.000,00	2.571,38	17.428,62	17.428,62	0,00	0,00
U	2010	12335	2.02.08.06	2.10.01.	1.10	4.324,10	0,00	4.324,10	4.324,10	0,00	0,00
U	2010	12343	0.01.01.	4.18.02.	1.09	68,78	0,00	68,78	68,78	0,00	0,00
U	2010	12346	0.01.01.	4.18.02.	1.04	43,05	0,00	43,05	43,05	0,00	0,00
U	2010	12357	0.01.01.	4.18.02.	1.01	22,42	0,00	22,42	22,42	0,00	0,00
U	2010	12368	1.01.02.01	1.05.02.	1.13	370,00	0,00	370,00	370,00	0,00	0,00
U	2010	12390	2.15.02.08.02	1.05.06.	1.17	558,80	230,56	328,24	328,24	0,00	0,00
U	2010	12428	0.01.01.	4.18.02.	1.17	13,10	0,00	13,10	13,10	0,00	0,00
U	2010	12568	1.06.07.01	1.05.02.	1.14	75,07	75,07	0,00	0,00	0,00	0,00
U	2010	12584	2.15.01.02.03	1.05.06.	1.13	1.150,00	1.150,00	0,00	0,00	0,00	0,00



## XVII LEGISLATURA - DISEGNI DI LEGGE E RELAZIONI - DOCUMENTI - DOC. XV, N. 49

U	2010	12585	2.02.08.03	2.11.01.	1.10	58.223,66	0,00	58.223,66	0,00	58.223,66	0,00
U	2010	12610	2.15.02.15.01	1.05.01.	1.13	2.000,00	0,00	2.000,00	2.000,00	0,00	0,00
U	2010	12628	0.01.03.	1.04.15	0.01	8.376,00	0,00	8.376,00	8.376,00	0,00	0,00
U	2010	12637	1.01.04	1.05.16.	1.13	1.109,70	0,00	1.109,70	1.109,70	0,00	0,00
U	2010	12653	2.15.02.05.05	1.05.01.	1.13	1.889,06	0,00	1.889,06	1.889,06	0,00	0,00
U	2010	12694	1.01.02.03	2.10.02.	1.10	79,74	0,00	79,74	79,74	0,00	0,00
U	2010	12713	2.15.01.04.29	1.05.01.	1.04	102,78	0,00	102,78	102,78	0,00	0,00
U	2010	12743	2.15.02.05.05	1.05.01.	1.13	2.902,94	0,00	2.902,94	2.902,94	0,00	0,00
U	2010	12792	1.01.01	1.04.16.	1.12	1.440,00	0,00	1.440,00	1.440,00	0,00	0,00
U	2010	12796	0.01.01.	4.18.02.	1.08	94,76	0,00	94,76	94,76	0,00	0,00
U	2010	12835	2.15.01.07.04	1.03.04.	1.06	2.556,07	0,00	2.556,07	2.454,94	101,13	0,00
U	2010	12836	1.01.01	2.09.03.	1.11	2.910,00	0,00	2.910,00	2.910,00	0,00	0,00
U	2010	12903	2.02.03.01	1.04.19.	0.01	12.737,60	0,00	12.737,60	12.737,60	0,00	0,00
U	2010	12904	2.01.05.02	1.05.01.	1.14	150,00	49,96	100,04	0,00	100,04	0,00
U	2010	12905	2.01.05.02	1.05.01.	1.14	150,00	23,30	126,70	0,00	126,70	0,00
U	2010	12909	2.02.03.03	1.05.10.	1.09	30.100,00	0,00	30.100,00	30.100,00	0,00	0,00
U	2010	12912	1.01.02.01	1.05.04.	1.09	239,21	0,00	239,21	239,21	0,00	0,00
U	2010	12916	2.02.04.01	1.05.01.	1.03	264,21	264,21	0,00	0,00	0,00	0,00
U	2010	12921	2.15.02.02.03	2.14.01.	1.04	1.500,00	1.500,00	0,00	0,00	0,00	0,00
U	2010	12991	2.05.16.	2.14.01.	1.04	1.500,00	0,00	1.500,00	0,00	1.500,00	0,00
U	2010	13029	2.05.18.01	1.03.04.	0.01	6.479,16	1.619,79	4.859,37	4.859,37	0,00	0,00
U	2010	13038	2.05.18.01	1.03.08.	0.01	1.354,02	326,83	1.027,19	1.027,19	0,00	0,00
U	2010	13120	2.15.01.03.02	1.05.04.	1.19.001	214,97	0,00	214,97	214,97	0,00	0,00
U	2010	13122	2.15.01.02.03	1.05.08.	1.11	6.337,68	0,00	6.337,68	6.337,68	0,00	0,00
U	2010	13253	1.01.01	1.04.08.	1.19.001	268,75	0,00	268,75	268,75	0,00	0,00
U	2010	13258	1.01.02.01	1.05.04.	1.10	300,00	61,90	238,10	238,10	0,00	0,00
U	2010	13262	2.15.01.05.04	1.05.08.	1.09	860,21	0,00	860,21	860,21	0,00	0,00
U	2010	13341	2.15.01.03.02	1.05.02.	1.02	9.600,00	0,00	9.600,00	9.600,00	0,00	0,00
U	2010	13344	1.01.03.06.	1.04.17.	1.19.001	390,00	0,00	390,00	390,00	0,00	0,00
U	2010	13364	2.16.04.03	1.05.01.	1.04	2.500,00	2.500,00	0,00	0,00	0,00	0,00
U	2010	13365	0.01.01.	4.18.02.	1.11	34,42	0,00	34,42	34,42	0,00	0,00
U	2010	13366	2.15.02.02.03	1.05.01.	1.04	590,55	0,00	590,55	590,55	0,00	0,00
U	2010	13367	2.15.02.02.03	1.05.01.	1.04	606,60	0,00	606,60	606,60	0,00	0,00
U	2010	13380	1.01.01	1.04.08.	1.07	11.712,00	0,00	11.712,00	2.912,74	8.799,26	0,00
U	2010	13387	1.01.01	1.04.21.	1.08	2.822,40	0,00	2.822,40	2.822,40	0,00	0,00
U	2010	13401	0.01.01.	4.18.02.	1.01	17,38	0,00	17,38	17,38	0,00	0,00
U	2010	13413	2.15.02.06.01	1.05.02.	1.15	28,06	0,00	28,06	28,06	0,00	0,00
U	2010	13414	2.05.32	1.05.01.	1.01	1.400,00	379,75	1.020,25	1.020,25	0,00	0,00
U	2010	13447	1.06.11.03	1.05.01.	1.01	57,99	0,00	57,99	57,99	0,00	0,00
U	2010	13451	1.01.01	1.04.17.	1.07	9.522,00	0,00	9.522,00	9.522,00	0,00	0,00
U	2010	13511	2.02.05.	1.05.03.	1.06	62,63	62,63	0,00	0,00	0,00	0,00
U	2010	13515	0.01.01.	4.18.02.	1.05	79,18	0,00	79,18	79,18	0,00	0,00
U	2010	13530	2.15.01.07.06	1.05.08.	1.06	4.500,08	0,09	4.499,99	4.499,99	0,00	0,00
U	2010	13548	0.01.04.	1.03.12.	1.05	3.450,00	0,00	3.450,00	3.450,00	0,00	0,00
U	2010	13587	0.01.01.	4.18.02.	1.04	32,50	0,00	32,50	32,50	0,00	0,00
U	2010	13598	2.16.05.01	1.05.08.	1.04	23.900,00	182,60	22.817,40	22.753,62	63,78	0,00
U	2010	13639	0.01.01.	4.18.02.	1.02	68,35	0,00	68,35	68,35	0,00	0,00
U	2010	13647	2.01.02	1.05.01.	0.01	2.500,00	2.292,73	207,27	207,27	0,00	0,00
U	2010	13671	1.06.07.04	1.05.02.	1.15	6.697,20	0,00	6.697,20	6.697,20	0,00	0,00
U	2010	13672	1.06.07.04	2.10.01.	1.15	5.363,40	0,00	5.363,40	5.363,40	0,00	0,00
U	2010	13713	1.01.01	1.04.04.	1.04	387,64	387,64	0,00	0,00	0,00	0,00
U	2010	13764	0.01.01.	4.18.02.	1.12	8,46	0,00	8,46	8,46	0,00	0,00
U	2010	13770	1.01.02.01	1.05.10.	0.01	172,92	0,00	172,92	57,64	115,28	0,00
U	2010	13788	1.01.01	1.04.02.	1.07	113,81	0,00	113,81	113,81	0,00	0,00
U	2010	13794	0.01.01.	4.18.02.	1.17	13,10	0,00	13,10	13,10	0,00	0,00
U	2010	13796	2.15.02.03.03	1.03.04.	1.17	28.640,52	0,00	28.640,52	24.363,10	4.277,42	0,00
U	2010	13797	2.15.02.03.03	1.03.06.	1.17	1.202,55	0,00	1.202,55	1.202,55	0,00	0,00
U	2010	13798	2.15.02.03.03	1.03.16.	1.17	10.688,50	0,00	10.688,50	9.681,76	1.006,74	0,00
U	2010	13802	2.15.02.03.03	1.03.04.	1.17	31.895,00	0,00	31.895,00	12.181,55	19.713,45	0,00
U	2010	13803	2.15.02.03.03	1.03.06.	1.17	1.605,00	0,00	1.605,00	940,95	664,05	0,00
U	2010	13804	2.15.02.03.03	1.03.16.	1.17	12.000,00	0,00	12.000,00	2.677,24	9.322,76	0,00
U	2010	13806	2.15.02.03.03	1.03.04.	1.17	27.022,38	0,00	27.022,38	7.308,93	19.713,45	0,00
U	2010	13807	2.15.02.03.03	1.03.06.	1.17	1.605,00	0,00	1.605,00	752,76	852,24	0,00
U	2010	13808	2.15.02.03.03	1.03.16.	1.17	12.000,00	0,00	12.000,00	1.784,83	10.215,17	0,00
U	2010	13810	2.15.02.03.03	1.03.04.	1.17	31.895,00	0,00	31.895,00	12.181,55	19.713,45	0,00
U	2010	13811	2.15.02.03.03	1.03.06.	1.17	1.605,00	0,00	1.605,00	940,95	664,05	0,00
U	2010	13812	2.15.02.03.03	1.03.16.	1.17	12.000,00	0,00	12.000,00	2.677,24	9.322,76	0,00
U	2010	13826	2.05.16.	1.05.01.	1.04	941,07	0,00	941,07	941,07	0,00	0,00
U	2010	13829	2.15.01.04.29	1.05.01.	1.04	574,24	0,00	574,24	574,24	0,00	0,00
U	2010	13850	1.01.01	1.04.03.	1.12	9,00	9,00	0,00	0,00	0,00	0,00
U	2010	13920	2.05.32.	1.05.01.	1.01	1.768,26	0,00	1.768,26	1.768,26	0,00	0,00
U	2010	13934	2.02.10.	1.05.02.	1.07	258,34	4,09	254,25	254,25	0,00	0,00
U	2010	13976	2.05.03.	1.06.02.	1.19.001	12.000,00	0,00	12.000,00	0,00	12.000,00	0,00
U	2010	13984	2.15.02.09.02	1.05.01.	1.17	8.407,75	0,00	8.407,75	8.407,75	0,00	0,00
U	2010	13985	1.01.03.06.	1.04.04.	1.19.001	4.890,64	0,00	4.890,64	4.890,64	0,00	0,00
U	2010	14001	0.01.04.	1.03.15.	0.01	0,01	0,01	0,00	0,00	0,00	0,00
U	2010	14011	2.15.01.15.01	2.10.01.	1.12	1.565,94	0,00	1.565,94	1.565,94	0,00	0,00
U	2010	14028	2.15.01.07.03	1.05.08.	1.03	12.515,00	0,00	12.515,00	0,00	12.515,00	0,00
U	2010	14042	1.01.02.01	2.10.01.	1.04	1.260,00	0,00	1.260,00	1.260,00	0,00	0,00
U	2010	14044	1.01.01	1.04.15.	1.04	2.820,00	0,00	2.820,00	2.820,00	0,00	0,00
U	2010	14052	2.15.02.02.04	2.14.01.	1.14	1.041,65	0,00	1.041,65	0,00	1.041,65	0,00
U	2010	14055	1.01.02.01	1.05.14.	1.04	140,00	0,00	140,00	140,00	0,00	0,00
U	2010	14057	1.01.02.01	1.05.04.	1.07	89,86	0,00	89,86	89,86	0,00	0,00
U	2010	14081	2.15.01.03.02	2.10.01.	1.14	1.044,00	0,00	1.044,00	1.044,00	0,00	0,00
U	2010	14097	2.15.01.03.02	1.05.01.	1.04	127,10	0,00	127,10	127,10	0,00	0,00
U	2010	14100	1.01.02.01	1.05.14.	1.04	150,00	0,00	150,00	150,00	0,00	0,00
U	2010	14117	2.15.01.03.02	1.05.01.	1.04	300,00	0,00	300,00	300,00	0,00	0,00
U	2010	14128	2.15.02.05.05	1.05.06.	1.13	88,72	0,00	88,72	88,72	0,00	0,00



## XVII LEGISLATURA - DISEGNI DI LEGGE E RELAZIONI - DOCUMENTI - DOC. XV, N. 49

U	2010	14145	1.01.02.01	1.05.04.	1.12	700,00	165,11	534,89	534,89	0,00	0,00
U	2010	14147	2.15.02.05.05	1.05.15.	1.13	6.960,00	0,00	6.960,00	6.960,00	0,00	0,00
U	2010	14187	2.15.01.07.05	1.05.04.	1.01	592,99	7,19	585,80	585,80	0,00	0,00
U	2010	14225	2.02.06.03	1.05.02.	1.07	240,00	240,00	0,00	0,00	0,00	0,00
U	2010	14267	1.01.01	1.04.20.	1.04	4.212,00	0,00	4.212,00	3.569,40	315,90	326,70
U	2010	14269	2.02.06.01	1.05.18.	1.04	954,00	0,00	954,00	954,00	0,00	0,00
U	2010	14311	0.01.01.	1.02.05.	0.01	100,00	0,00	100,00	100,00	0,00	0,00
U	2010	14317	2.15.01.05.04	1.05.08.	1.08	3.630,64	10,98	3.619,66	3.619,66	0,00	0,00
U	2010	14326	2.15.02.20.01	1.03.04	1.09	24.959,88	0,00	24.959,88	24.959,88	0,00	0,00
U	2010	14327	2.15.02.20.01	1.03.06.	1.09	1.016,47	0,00	1.016,47	1.016,47	0,00	0,00
U	2010	14329	2.15.02.20.01	1.03.16.	1.09	10.196,39	0,00	10.196,39	10.196,39	0,00	0,00
U	2010	14337	2.15.01.02.03	1.05.06.	1.13	965,00	150,94	814,06	814,06	0,00	0,00
U	2010	14346	1.01.02.02.01	1.05.02.	1.08	240,00	0,00	240,00	240,00	0,00	0,00
U	2010	14353	1.01.02.01	1.05.06.	1.13	600,00	0,00	600,00	600,00	0,00	0,00
U	2010	14397	1.01.02.01	1.05.14.	1.05	320,00	0,00	320,00	320,00	0,00	0,00
U	2010	14404	2.15.01.02.03	1.05.01.	1.11	700,00	443,61	256,39	256,39	0,00	0,00
U	2010	14472	2.15.02.05.05	1.05.01.	1.13	1.289,50	0,00	1.289,50	1.289,50	0,00	0,00
U	2010	14485	2.15.02.29.01	1.05.02.	1.14	2.993,04	117,89	2.875,15	2.875,15	0,00	0,00
U	2010	14486	2.15.06.	2.14.01.	0.01	975,06	0,00	975,06	975,06	0,00	0,00
U	2010	14500	1.02.01.	2.11.02.	1.09	3.255,60	0,00	3.255,60	3.255,60	0,00	0,00
U	2010	14501	1.02.01.	2.11.02.	1.09	2.400,00	0,00	2.400,00	2.400,00	0,00	0,00
U	2010	14519	2.15.01.09.06	1.02.05.	1.02	246,57	0,00	246,57	0,00	246,57	0,00
U	2010	14520	2.16.04.03	1.05.01.	1.04	1.500,00	7,25	1.492,75	1.492,75	0,00	0,00
U	2010	14525	1.06.01.01	1.05.01.	1.07	499,30	0,00	499,30	499,30	0,00	0,00
U	2010	14526	2.15.01.02.03	1.05.02.	1.09	448,80	0,00	448,80	448,80	0,00	0,00
U	2010	14543	1.06.07.01	2.10.01.	1.14	1.800,00	0,00	1.800,00	1.800,00	0,00	0,00
U	2010	14557	2.05.32.	1.05.01.	1.01	100,00	0,00	100,00	100,00	0,00	0,00
U	2010	14573	1.01.01	1.04.17.	1.04	552,00	0,00	552,00	552,00	0,00	0,00
U	2010	14575	1.01.02.02.01	1.05.02.	1.04	622,27	0,00	622,27	622,27	0,00	0,00
U	2010	14587	2.15.02.31.	1.05.18.	1.02	290.838,60	0,00	290.838,60	118.608,60	172.230,00	0,00
U	2010	14588	2.15.02.31.	1.05.18.	1.02	102.510,00	0,00	102.510,00	30.753,00	71.757,00	0,00
U	2010	14589	2.15.02.31.	1.05.18.	1.02	49.221,00	0,00	49.221,00	0,00	49.221,00	0,00
U	2010	14590	2.15.02.31.	1.05.18.	1.02	20.370,00	0,00	20.370,00	6.111,00	14.259,00	0,00
U	2010	14641	2.15.01.04.26	1.05.04.	1.05	1.200,00	0,00	1.200,00	1.200,00	0,00	0,00
U	2010	14643	1.06.07.06	1.05.04.	1.03	1.135,00	0,00	1.135,00	1.135,00	0,00	0,00
U	2010	14677	2.15.02.05.05	1.05.01.	1.13	1.203,83	0,00	1.203,83	1.203,83	0,00	0,00
U	2010	14680	0.01.01.	4.18.02.	1.08	94,91	0,00	94,91	94,91	0,00	0,00
U	2010	14694	2.15.02.05.05	1.03.04.	1.13	84,69	0,00	84,69	0,00	84,69	0,00
U	2010	14695	2.15.02.05.05	1.03.16.	1.13	239,43	0,00	239,43	0,00	239,43	0,00
U	2010	14702	2.05.16.	1.05.01.	1.04	1.324,74	0,00	1.324,74	1.324,74	0,00	0,00
U	2010	14707	2.15.02.05.05	1.03.06.	1.13	188,30	0,00	188,30	0,00	188,30	0,00
U	2010	14709	2.05.16.	1.05.01.	1.04	1.394,85	0,00	1.394,85	1.394,85	0,00	0,00
U	2010	14715	2.16.05.05	1.05.01.	1.04	534,82	0,00	534,82	534,82	0,00	0,00
U	2010	14724	2.15.01.03.02	1.05.08.	1.02	2.170,00	0,00	2.170,00	2.170,00	0,00	0,00
U	2010	14732	2.15.02.06.03	1.03.04.	1.13	9.902,57	0,00	9.902,57	9.902,57	0,00	0,00
U	2010	14734	2.15.02.06.03	1.03.06.	1.13	941,72	0,77	940,95	940,95	0,00	0,00
U	2010	14743	1.06.07.07	1.05.01.	1.02	8.786,18	0,00	8.786,18	8.297,03	489,15	0,00
U	2010	14755	1.01.02.02.01	1.05.02.	1.08	380,00	0,00	380,00	380,00	0,00	0,00
U	2010	14756	1.06.10.03	1.05.01.	1.03	742,66	0,00	742,66	742,66	0,00	0,00
U	2010	14779	2.15.02.06.03	1.03.04.	1.13	10.002,57	0,00	10.002,57	10.002,57	0,00	0,00
U	2010	14780	2.15.02.06.03	1.03.06.	1.13	948,00	7,05	940,95	940,95	0,00	0,00
U	2010	14833	2.15.02.06.03	1.03.04.	1.13	12.331,76	0,00	12.331,76	12.331,76	0,00	0,00
U	2010	14834	2.15.02.06.03	1.03.06.	1.13	1.361,09	0,00	1.361,09	1.066,41	294,68	0,00
U	2010	14839	0.01.01.	4.18.02.	1.05	79,46	0,00	79,46	79,46	0,00	0,00
U	2010	14852	2.15.02.06.03	1.03.04.	1.13	14.236,86	0,00	14.236,86	14.236,86	0,00	0,00
U	2010	14854	2.15.02.06.03	1.03.06.	1.13	1.133,53	0,00	1.133,53	1.133,53	0,00	0,00
U	2010	14879	2.15.01.07.06	1.05.08.	1.03	497,53	0,00	497,53	497,53	0,00	0,00
U	2010	14892	2.15.01.03.02	1.05.08.	1.12	13.701,80	0,00	13.701,80	13.701,80	0,00	0,00
U	2010	14895	2.15.02.31.	1.05.18.	1.02	1.228,00	0,00	1.228,00	1.228,00	0,00	0,00
U	2010	14914	1.01.01	2.11.02.	1.03	1.944,00	0,00	1.944,00	1.944,00	0,00	0,00
U	2010	15011	2.15.01.07.06	1.05.01.	1.07	600,00	0,00	600,00	600,00	0,00	0,00
U	2010	15089	2.02.03.01	1.05.09.	1.09	4.803,63	0,00	4.803,63	4.803,63	0,00	0,00
U	2010	15094	1.01.02.01	1.05.14.	1.04	160,00	0,00	160,00	160,00	0,00	0,00
U	2010	15101	1.02.01.	2.11.02.	1.11	600,00	0,00	600,00	600,00	0,00	0,00
U	2010	15102	2.15.01.02.03	1.05.09.	1.09	17.020,14	1.742,54	15.277,60	15.277,60	0,00	0,00
U	2010	15103	2.15.01.02.03	1.05.08.	1.09	15.883,48	90,38	15.793,10	15.793,10	0,00	0,00
U	2010	15157	0.01.01.	4.18.02.	1.02	65,50	0,00	65,50	65,50	0,00	0,00
U	2010	15182	1.01.04	1.05.02.	1.12	948,00	948,00	0,00	0,00	0,00	0,00
U	2010	15183	0.01.01.	4.18.02.	1.07	34,68	0,00	34,68	34,68	0,00	0,00
U	2010	15184	0.01.01.	4.18.02.	1.01	11,30	0,00	11,30	11,30	0,00	0,00
U	2010	15250	0.01.01.	4.18.02.	1.04	32,50	0,00	32,50	32,50	0,00	0,00
U	2010	15265	1.09.08.11	1.05.10.	1.01	2.000,00	3,20	1.996,80	1.996,80	0,00	0,00
U	2010	15267	2.16.05.05	1.05.01.	1.04	534,57	0,00	534,57	534,57	0,00	0,00
U	2010	15272	1.01.02.01	1.05.14	1.04	150,00	0,00	150,00	150,00	0,00	0,00
U	2010	15277	2.05.31.	1.05.01.	1.04	1.300,00	199,59	1.100,41	1.100,41	0,00	0,00
U	2010	15282	2.05.31.	1.05.01.	1.04	1.042,39	0,00	1.042,39	1.042,39	0,00	0,00
U	2010	15305	1.02.01.	2.11.02.	1.09	46.914,61	0,00	46.914,61	34.991,62	11.922,99	0,00
U	2010	15320	0.01.01.	4.18.02.	1.09	177,02	0,00	177,02	177,02	0,00	0,00
U	2010	15323	0.01.01.	4.18.02.	1.11	27,30	0,00	27,30	27,30	0,00	0,00
U	2010	15332	0.01.03.	1.04.19.	0.01	2.260,33	0,00	2.260,33	2.260,33	0,00	0,00
U	2010	15333	2.15.01.03.02	1.05.08.	1.15	2,14	0,00	2,14	2,14	0,00	0,00
U	2010	15355	0.01.01.	4.18.02.	1.12	8,46	0,00	8,46	8,46	0,00	0,00
U	2010	15362	2.15.02.26.	1.05.01.	1.14	713,12	0,00	713,12	713,12	0,00	0,00
U	2010	15364	2.15.02.26.	1.05.01.	1.14	1.124,85	0,00	1.124,85	1.124,85	0,00	0,00
U	2010	15368	1.01.01	1.04.17.	1.03	205,80	0,00	205,80	0,00	205,80	0,00
U	2010	15377	2.15.02.10.02	1.05.08.	1.13	246,74	246,74	0,00	0,00	0,00	0,00
U	2010	15391	1.06.10.13	2.10.01.	1.02	1.375,20	0,00	1.375,20	1.375,20	0,00	0,00
U	2010	15395	1.06.10.13	1.05.01.	1.02	1.892,57	0,00	1.892,57	1.182,50	710,07	0,00

## XVII LEGISLATURA - DISEGNI DI LEGGE E RELAZIONI - DOCUMENTI - DOC. XV, N. 49

U	2010	15403	2.15.02.06.03	1.03.04.	1.14	21.927,76	0,00	21.927,76	21.927,76	0,00	0,00
U	2010	15404	2.15.02.06.03	1.03.06.	1.14	1.040,43	0,00	1.040,43	1.040,43	0,00	0,00
U	2010	15407	2.15.02.05.02	1.03.04.	1.15	3.689,45	0,00	3.689,45	3.689,45	0,00	0,00
U	2010	15409	2.15.02.05.05	1.03.06.	1.15	1,81	1,81	0,00	0,00	0,00	0,00
U	2010	15411	2.15.02.05.05	1.03.04.	1.15	4.081,82	0,00	4.081,82	4.081,82	0,00	0,00
U	2010	15412	2.15.02.05.05	1.03.16.	1.15	5.557,75	0,00	5.557,75	5.557,75	0,00	0,00
U	2010	15415	2.15.01.07.05	1.05.14.	1.01	112,07	0,00	112,07	112,07	0,00	0,00
U	2010	15442	1.01.03.06.	1.05.02.	1.19.001	250,92	0,00	250,92	250,92	0,00	0,00
U	2010	15449	1.01.03.02	1.04.18.	1.03	3.000,00	0,00	3.000,00	3.000,00	0,00	0,00
U	2010	15485	2.15.03.02.	1.05.02.	1.13	334,28	334,28	0,00	0,00	0,00	0,00
U	2010	15576	1.01.02.01	1.05.08.	1.01	2.604,00	0,00	2.604,00	2.604,00	0,00	0,00
U	2010	15624	0.02.05.	1.05.06.	1.02	420,00	0,00	420,00	420,00	0,00	0,00
U	2010	15626	1.01.02.01	2.10.01.	1.05	360,00	0,00	360,00	360,00	0,00	0,00
U	2010	15710	2.15.02.12.01	1.03.16.	1.13	3,25	3,25	0,00	0,00	0,00	0,00
U	2010	15716	2.05.04.10	1.03.04.	1.02	2.436,31	0,00	2.436,31	2.436,31	0,00	0,00
U	2010	15719	2.05.04.07	1.05.01.	1.06	3.231,86	0,00	3.231,86	3.231,86	0,00	0,00
U	2010	15722	2.15.01.09.06	1.03.04.	1.02	6.659,25	0,00	6.659,25	6.659,25	0,00	0,00
U	2010	15723	2.15.01.09.06	1.03.06.	1.02	632,90	162,42	470,48	470,48	0,00	0,00
U	2010	15724	2.15.01.09.06	1.03.16.	1.02	3.470,00	0,00	3.470,00	3.470,00	0,00	0,00
U	2010	15726	1.01.02.05.04	1.04.02.	1.02	500,00	500,00	0,00	0,00	0,00	0,00
U	2010	15728	2.15.02.31.	1.05.18.	1.02	1.200,00	0,00	1.200,00	1.200,00	0,00	0,00
U	2010	15733	2.15.01.04.26	1.05.02.	1.05	65,40	0,00	65,40	65,40	0,00	0,00
U	2010	15741	2.01.02	1.05.01.	0.01	2.123,08	0,00	2.123,08	0,00	0,00	2.123,08
U	2010	15751	1.01.02.01	1.05.08.	1.11	36.416,77	0,00	36.416,77	36.416,77	0,00	0,00
U	2010	15766	2.15.01.07.01	1.05.04.	1.14	1.050,00	197,40	852,60	852,60	0,00	0,00
U	2010	15785	2.15.02.15.01	1.05.01.	1.13	675,38	0,00	675,38	675,38	0,00	0,00
U	2010	15792	2.15.02.15.01	1.05.01.	1.13	629,79	0,00	629,79	629,79	0,00	0,00
U	2010	15793	2.15.02.15.01	1.05.01.	1.13	900,00	0,00	900,00	900,00	0,00	0,00
U	2010	15794	2.15.01.03.02	1.05.01.	1.13	495,00	3,30	491,70	491,70	0,00	0,00
U	2010	15798	2.15.02.23.01	1.05.01.	1.13	1.100,00	234,08	865,92	865,92	0,00	0,00
U	2010	15803	2.15.01.07.06	1.05.08.	1.03	9.490,06	17,20	9.507,26	9.507,26	0,00	0,00
U	2010	15846	2.15.01.07.06	1.05.08.	1.03	0,36	0,36	0,00	0,00	0,00	0,00
U	2010	15883	1.01.02.01	1.05.08.	1.04	28.506,27	25,09	28.481,18	28.481,18	0,00	0,00
U	2010	15884	2.15.02.10.02	1.03.04.	1.17	17.197,86	0,00	17.197,86	17.197,86	0,00	0,00
U	2010	15886	2.02.01.03	1.05.01.	1.07	1.695,00	0,00	1.695,00	1.695,00	0,00	0,00
U	2010	15897	2.15.02.10.02	2.14.01.	1.17	2.000,00	0,00	2.000,00	0,00	2.000,00	0,00
U	2010	15904	0.01.04.	1.03.12.	1.12	792,00	0,00	792,00	0,00	792,00	0,00
U	2010	15922	1.02.01.	1.04.15.	1.19.001	41.045,16	0,00	41.045,16	41.045,16	0,00	0,00
U	2010	15923	1.01.01	1.05.14.	1.19.001	88,00	0,00	88,00	88,00	0,00	0,00
U	2010	15932	2.15.02.25.01	1.05.01.	1.04	1.200,00	150,33	1.049,67	1.049,67	0,00	0,00
U	2010	15935	2.16.01	1.05.01.	1.04	122,92	0,00	122,92	122,92	0,00	0,00
U	2010	15936	1.01.01	1.04.24.	1.04	53,10	0,00	53,10	53,10	0,00	0,00
U	2010	15939	2.16.01	1.05.01.	1.04	93,20	0,00	93,20	93,20	0,00	0,00
U	2010	15940	2.15.02.26.	1.05.01.	1.04	1.168,61	0,00	1.168,61	1.168,61	0,00	0,00
U	2010	15942	2.16.01	1.05.01.	1.04	130,00	120,40	9,60	9,60	0,00	0,00
U	2010	15951	1.01.02.01	1.05.02.	1.04	89,03	0,00	89,03	89,03	0,00	0,00
U	2010	15956	2.15.02.26.	1.05.01.	1.14	20,00	10,00	10,00	10,00	0,00	0,00
U	2010	15993	0.01.04.	1.03.12.	1.08	2.240,00	0,00	2.240,00	2.240,00	0,00	0,00
U	2010	16013	1.01.01	1.04.21.	1.05	594,00	0,00	594,00	594,00	0,00	0,00
U	2010	16023	2.15.06.	2.14.01.	0.01	2.600,00	0,00	2.600,00	0,00	2.600,00	0,00
U	2010	16026	2.05.18.01	2.14.01.	0.01	2.500,00	0,00	2.500,00	0,00	2.500,00	0,00
U	2010	16028	2.05.18.01	2.14.01.	0.01	2.300,00	0,00	2.300,00	0,00	2.300,00	0,00
U	2010	16029	2.02.03.01	2.14.01.	0.01	2.600,00	0,00	2.600,00	0,00	2.600,00	0,00
U	2010	16032	1.01.01	2.10.01.	1.19.001	2.520,00	0,00	2.520,00	2.520,00	0,00	0,00
U	2010	16041	2.05.01.	2.14.01.	0.01	3.800,00	0,00	3.800,00	0,00	3.800,00	0,00
U	2010	16119	1.01.01	1.04.17.	1.04	405,60	0,00	405,60	405,60	0,00	0,00
U	2010	16120	1.01.01	1.04.17.	1.04	386,40	0,00	386,40	386,40	0,00	0,00
U	2010	16121	1.01.01	1.04.15.	1.04	1.323,60	0,00	1.323,60	1.323,60	0,00	0,00
U	2010	16122	1.01.01	1.04.15.	1.04	850,80	0,00	850,80	850,80	0,00	0,00
U	2010	16130	2.15.02.05.05	1.05.01.	1.13	1.157,12	0,00	1.157,12	1.157,12	0,00	0,00
U	2010	16180	1.01.04	1.05.04.	1.09	49,83	0,00	49,83	49,83	0,00	0,00
U	2010	16204	1.01.04	1.05.15.	1.13	4.470,00	0,00	4.470,00	0,00	4.470,00	0,00
U	2010	16209	2.15.02.05.05	1.05.01.	1.13	3.700,00	0,00	3.700,00	3.700,00	0,00	0,00
U	2010	16217	1.01.03.06.	1.04.05.	1.19.001	670,61	0,00	670,61	670,61	0,00	0,00
U	2010	16218	2.15.02.23.01	2.10.01.	1.05	1.549,24	0,00	1.549,24	1.549,24	0,00	0,00
U	2010	16267	1.06.01.05	1.05.08.	1.05	22.500,00	561,52	21.938,48	21.938,48	0,00	0,00
U	2010	16272	2.15.02.04.04	1.03.06.	1.06	182,07	0,00	182,07	182,07	0,00	0,00
U	2010	16273	2.15.02.04.04	1.03.16.	1.06	2.791,09	0,00	2.791,09	2.791,09	0,00	0,00
U	2010	16275	1.06.01.04	1.03.04.	1.06	12.860,14	0,00	12.860,14	12.860,14	0,00	0,00
U	2010	16276	1.06.01.04	1.03.06.	1.06	1.000,00	0,00	1.000,00	1.000,00	0,00	0,00
U	2010	16277	1.06.01.04	1.03.16.	1.06	5.000,00	0,00	5.000,00	5.000,00	0,00	0,00
U	2010	16279	2.15.01.07.06	1.03.04.	1.06	3.100,00	0,00	3.100,00	3.100,00	0,00	0,00
U	2010	16281	2.15.01.07.06	1.03.06.	1.06	200,00	0,00	200,00	200,00	0,00	0,00
U	2010	16282	2.15.01.07.06	1.03.16.	1.06	1.700,00	0,00	1.700,00	1.700,00	0,00	0,00
U	2010	16285	1.01.04	1.05.15.	1.18	1.441,93	0,00	1.441,93	1.441,93	0,00	0,00
U	2010	16299	2.15.01.07.04	1.03.04.	1.06	2.100,00	0,00	2.100,00	2.100,00	0,00	0,00
U	2010	16300	2.15.01.07.04	1.03.06.	1.06	200,00	0,00	200,00	200,00	0,00	0,00
U	2010	16301	2.15.01.07.04	1.03.16.	1.06	1.700,00	0,00	1.700,00	1.286,77	413,23	0,00
U	2010	16302	2.15.01.08.01	1.03.04.	1.06	3.007,75	0,00	3.007,75	3.007,75	0,00	0,00
U	2010	16303	2.15.01.08.01	1.03.06.	1.06	150,00	0,00	150,00	150,00	0,00	0,00
U	2010	16304	2.15.01.08.01	1.03.16.	1.06	890,00	0,00	890,00	0,00	890,00	0,00
U	2010	16316	2.15.02.04.04	1.03.08.	1.17	46,28	46,28	0,00	0,00	0,00	0,00
U	2010	16323	1.01.01	1.04.02.	1.07	67,39	0,00	67,39	67,39	0,00	0,00
U	2010	16330	2.15.02.29.01	1.05.01.	1.14	259,15	6,24	252,91	252,91	0,00	0,00
U	2010	16352	2.15.02.08.02	1.03.16.	1.17	0,73	0,73	0,00	0,00	0,00	0,00
U	2010	16357	1.01.02.01	1.05.08.	1.05	28.506,24	25,00	28.481,24	28.481,24	0,00	0,00
U	2010	16358	1.01.02.01	1.05.08.	1.05	38.000,00	24,96	37.975,04	37.975,04	0,00	0,00
U	2010	16365	2.15.01.03.02	1.05.08.	1.12	14.523,82	0,00	14.523,82	14.523,82	0,00	0,00

## XVII LEGISLATURA - DISEGNI DI LEGGE E RELAZIONI - DOCUMENTI - DOC. XV, N. 49

U	2010	16370	2.15.02.08.02	1.03.16.	1.17	1,30	1,30	0,00	0,00	0,00	0,00
U	2010	16375	2.15.02.20.01	1.03.16.	1.17	1,74	1,74	0,00	0,00	0,00	0,00
U	2010	16378	2.15.02.04.04	1.03.16.	1.17	1,65	1,65	0,00	0,00	0,00	0,00
U	2010	16380	2.15.02.15.03	1.03.16.	1.17	3,77	3,77	0,00	0,00	0,00	0,00
U	2010	16384	1.01.01	1.04.22.	1.07	3.304,80	0,00	3.304,80	3.304,80	0,00	0,00
U	2010	16385	2.15.02.20.01	1.03.06.	1.17	6,26	6,26	0,00	0,00	0,00	0,00
U	2010	16386	2.15.02.20.01	1.03.16.	1.17	2,70	2,70	0,00	0,00	0,00	0,00
U	2010	16402	1.01.02.01	2.10.01.	1.05	3.075,60	0,00	3.075,60	3.075,60	0,00	0,00
U	2010	16414	1.06.07.06	1.05.01.	1.03	536,79	0,00	536,79	536,79	0,00	0,00
U	2010	16442	0.01.01.	4.18.02.	1.08	94,91	0,00	94,91	94,91	0,00	0,00
U	2010	16452	2.15.01.03.02	2.10.01.	1.14	2.029,20	0,00	2.029,20	2.029,20	0,00	0,00
U	2010	16455	2.15.02.05.05	2.10.01.	1.14	594,00	0,00	594,00	594,00	0,00	0,00
U	2010	16465	2.15.02.09.02	1.03.06.	1.17	1,32	1,32	0,00	0,00	0,00	0,00
U	2010	16471	2.15.01.02.03	1.05.08.	1.02	3.906,00	0,00	3.906,00	3.906,00	0,00	0,00
U	2010	16472	1.01.02.01	1.05.08.	1.02	28.506,27	0,00	28.506,27	28.506,27	0,00	0,00
U	2010	16473	1.01.02.01	1.05.01.	1.02	4.557,68	0,00	4.557,68	3.702,63	855,05	0,00
U	2010	16475	2.15.02.10.02	1.03.06.	1.17	0,09	0,09	0,00	0,00	0,00	0,00
U	2010	16481	1.02.01.	1.03.16.	1.09	17,46	17,46	0,00	0,00	0,00	0,00
U	2010	16504	1.01.03.04.	1.04.17.	1.06	2.328,00	0,00	2.328,00	2.328,00	0,00	0,00
U	2010	16506	1.01.01	1.04.17.	1.06	6.420,00	0,00	6.420,00	6.420,00	0,00	0,00
U	2010	16512	1.01.02.01	1.05.02.	1.04	132,55	132,55	0,00	0,00	0,00	0,00
U	2010	16513	1.01.02.01	2.10.01.	1.04	793,20	0,00	793,20	793,20	0,00	0,00
U	2010	16515	2.15.02.04.04	1.03.06.	1.17	1,82	1,82	0,00	0,00	0,00	0,00
U	2010	16516	2.15.02.04.04	1.03.16.	1.17	1,14	1,14	0,00	0,00	0,00	0,00
U	2010	16517	0.01.01.	4.18.02.	1.05	73,69	0,00	73,69	73,69	0,00	0,00
U	2010	16521	2.15.02.10.02	1.03.06.	1.17	0,06	0,06	0,00	0,00	0,00	0,00
U	2010	16528	2.15.02.03.01	1.03.06.	1.17	0,44	0,44	0,00	0,00	0,00	0,00
U	2010	16529	2.15.02.03.01	1.03.16.	1.17	1,96	1,96	0,00	0,00	0,00	0,00
U	2010	16530	2.15.04.01.02	1.03.06.	1.17	0,36	0,36	0,00	0,00	0,00	0,00
U	2010	16531	2.15.04.01.02	1.03.16.	1.17	88,00	88,00	0,00	0,00	0,00	0,00
U	2010	16532	2.15.02.15.03	1.03.06.	1.17	1,43	1,43	0,00	0,00	0,00	0,00
U	2010	16533	2.15.02.15.03	1.03.16.	1.17	1,32	1,32	0,00	0,00	0,00	0,00
U	2010	16535	2.15.02.15.03	1.03.16.	1.17	2,36	2,36	0,00	0,00	0,00	0,00
U	2010	16539	2.15.02.28.01	1.03.16.	1.17	3,77	0,00	3,77	0,00	3,77	0,00
U	2010	16541	2.15.02.04.04	1.03.06.	1.17	3,01	3,01	0,00	0,00	0,00	0,00
U	2010	16542	2.15.02.04.04	1.03.16.	1.17	1,82	1,82	0,00	0,00	0,00	0,00
U	2010	16552	2.15.02.08.02	1.03.06.	1.17	0,89	0,89	0,00	0,00	0,00	0,00
U	2010	16553	2.15.02.08.02	1.03.16.	1.17	2,56	2,56	0,00	0,00	0,00	0,00
U	2010	16555	2.15.02.08.02	1.03.06.	1.17	1,41	1,41	0,00	0,00	0,00	0,00
U	2010	16556	2.15.02.08.02	1.03.16.	1.17	233,82	233,82	0,00	0,00	0,00	0,00
U	2010	16601	2.15.02.10.02	1.03.06.	1.17	0,14	0,14	0,00	0,00	0,00	0,00
U	2010	16643	1.01.01	1.04.02.	1.05	232,68	0,00	232,68	232,68	0,00	0,00
U	2010	16646	2.05.01.	1.03.16.	0.01	888,43	0,00	888,43	888,43	0,00	0,00
U	2010	16684	2.15.02.06.02	1.03.06.	1.14	29,95	29,95	0,00	0,00	0,00	0,00
U	2010	16698	0.01.01.	4.18.02.	1.07	25,71	0,00	25,71	25,71	0,00	0,00
U	2010	16709	2.02.03.01	1.03.08.	1.09	1.067,89	0,00	1.067,89	1.067,89	0,00	0,00
U	2010	16711	2.02.03.01	1.03.16.	1.09	1.169,00	0,00	1.169,00	1.169,00	0,00	0,00
U	2010	16722	2.15.01.07.01	1.03.06.	1.14	32,91	32,91	0,00	0,00	0,00	0,00
U	2010	16724	2.02.03.01	1.03.16.	1.09	13,26	13,26	0,00	0,00	0,00	0,00
U	2010	16727	2.02.03.01	1.03.16.	1.09	295,75	0,00	295,75	295,75	0,00	0,00
U	2010	16728	2.15.02.20.01	1.03.16.	1.09	188,42	0,00	188,42	46,04	142,38	0,00
U	2010	16735	2.01.05.02	1.05.01.	1.14	185,74	0,00	185,74	185,74	0,00	0,00
U	2010	16744	2.16.05.01	1.05.08.	1.04	2.184,70	219,86	1.964,84	1.964,84	0,00	0,00
U	2010	16745	2.02.03.01	1.05.08.	1.09	18.636,25	0,00	18.636,25	18.636,25	0,00	0,00
U	2010	16750	2.15.02.03.03	1.05.08.	1.17	35.000,00	252,87	34.747,13	34.747,13	0,00	0,00
U	2010	16757	2.02.02.	1.05.01.	1.09	10,00	10,00	0,00	0,00	0,00	0,00
U	2010	16798	0.01.04.	1.03.12.	1.14	7.474,00	0,00	7.474,00	7.474,00	0,00	0,00
U	2010	16808	2.15.02.26.	1.05.01.	1.14	321,78	0,00	321,78	321,78	0,00	0,00
U	2010	16831	2.15.02.05.05	1.05.08.	1.14	3.802,84	0,00	3.802,84	3.802,84	0,00	0,00
U	2010	16835	2.15.02.05.05	1.03.04.	1.14	1.024,36	0,00	1.024,36	1.024,36	0,00	0,00
U	2010	16838	2.15.02.05.05	1.03.16.	1.14	1.190,15	0,00	1.190,15	1.190,15	0,00	0,00
U	2010	16842	2.15.02.06.02	1.03.16.	1.15	47,70	0,00	47,70	47,70	0,00	0,00
U	2010	16849	2.15.01.03.02	1.05.08.	1.06	750,03	0,00	750,03	750,03	0,00	0,00
U	2010	16850	0.01.01.	4.18.02.	1.12	8,46	0,00	8,46	8,46	0,00	0,00
U	2010	16853	0.01.01.	4.18.02.	1.01	11,30	0,00	11,30	11,30	0,00	0,00
U	2010	16864	1.01.02.01	1.05.08.	1.11	12.028,28	0,00	12.028,28	0,00	12.028,28	0,00
U	2010	16870	2.02.15.06	1.05.01.	1.19.001	123,90	0,00	123,90	123,90	0,00	0,00
U	2010	16883	2.05.16.	1.05.01.	1.04	3.500,00	0,00	3.500,00	3.500,00	0,00	0,00
U	2010	16886	2.05.16.	1.05.01.	1.04	3.500,00	954,89	2.545,11	2.545,11	0,00	0,00
U	2010	16889	2.05.20.	1.05.01.	1.04	394,03	0,00	394,03	394,03	0,00	0,00
U	2010	16891	2.05.20.	1.05.01.	1.04	390,03	0,00	390,03	390,03	0,00	0,00
U	2010	16895	2.05.16.	1.05.01.	1.04	2.500,00	1.022,41	1.477,59	1.477,59	0,00	0,00
U	2010	16918	1.01.01.	1.04.22.	1.14	1.276,80	0,00	1.276,80	643,72	633,08	0,00
U	2010	16931	0.01.01.	4.18.02.	1.09	82,16	0,00	82,16	82,16	0,00	0,00
U	2010	16941	2.16.05.03	1.05.01.	1.01	1.736,80	0,00	1.736,80	1.736,80	0,00	0,00
U	2010	16945	0.01.01.	4.18.02.	1.02	65,50	0,00	65,50	65,50	0,00	0,00
U	2010	17012	0.01.01.	4.18.02.	1.11	27,10	0,00	27,10	27,10	0,00	0,00
U	2010	17019	2.15.02.05.05	1.05.06.	1.13	550,00	17,52	532,48	532,48	0,00	0,00
U	2010	17030	1.01.03.01.	1.04.17.	1.05	1.380,00	0,00	1.380,00	1.380,00	0,00	0,00
U	2010	17045	0.01.01.	4.18.02.	1.04	42,49	0,00	42,49	42,49	0,00	0,00
U	2010	17047	1.01.01	1.04.17.	1.12	160,00	0,00	160,00	160,00	0,00	0,00
U	2010	17055	1.01.02.01	2.10.01.	1.05	410,40	0,00	410,40	410,40	0,00	0,00
U	2010	17057	2.05.32.	1.05.01.	1.01	400,00	78,54	321,46	321,46	0,00	0,00
U	2010	17065	0.01.03	1.04.23.	0.01	7.224,41	0,00	7.224,41	7.224,41	0,00	0,00
U	2010	17070	2.16.01	1.05.01.	1.04	461,23	0,00	461,23	461,23	0,00	0,00
U	2010	17089	1.01.02.01	1.05.08.	1.06	11.000,00	0,00	11.000,00	11.000,00	0,00	0,00
U	2010	17101	1.01.03.02	1.04.21.	1.03	1.000,00	0,00	1.000,00	592,35	407,65	0,00
U	2010	17110	1.01.03.07.	2.09.01.	1.19.003	819,00	0,00	819,00	819,00	0,00	0,00

## XVII LEGISLATURA - DISEGNI DI LEGGE E RELAZIONI - DOCUMENTI - DOC. XV, N. 49

U	2010	17113	1.01.03.07.	1.05.02.	1.19.003	1.060,70	0,00	1.060,70	1.060,70	0,00	0,00
U	2010	17117	1.02.01.	2.11.02.	1.09	14.700,00	0,00	14.700,00	14.700,00	0,00	0,00
U	2010	17131	2.02.01.11	2.10.01.	1.07	10.200,00	0,00	10.200,00	10.200,00	0,00	0,00
U	2010	17138	1.02.01.	2.11.02.	1.09	73.833,55	0,00	73.833,55	67.680,76	6.152,79	0,00
U	2010	17143	1.01.02.01	1.05.02.	1.08	160,80	0,00	160,80	160,80	0,00	0,00
U	2010	17146	1.01.01	2.09.01.	1.18	1.302,00	0,00	1.302,00	1.302,00	0,00	0,00
U	2010	17160	0.02.02.	1.05.04.	0.01	35.174,40	0,00	35.174,40	17.587,20	2.931,20	14.656,00
U	2010	17166	1.01.01	1.04.15.	1.04	3.720,00	0,00	3.720,00	3.720,00	0,00	0,00
U	2010	17169	1.01.01	1.04.15.	1.04	1.104,00	0,00	1.104,00	1.104,00	0,00	0,00
U	2010	17196	1.02.01.	2.11.02.	1.11	21.772,80	0,00	21.772,80	21.772,80	0,00	0,00
U	2010	17203	2.02.19	1.05.01.	1.11	968,23	0,00	968,23	968,23	0,00	0,00
U	2010	17234	2.15.02.05.05	1.03.04.	1.13	294,50	0,00	294,50	0,00	294,50	0,00
U	2010	17235	2.15.02.05.05	1.03.06.	1.13	299,86	0,00	299,86	0,00	299,86	0,00
U	2010	17236	2.15.02.05.05	1.03.16.	1.13	334,67	0,00	334,67	334,67	0,00	0,00
U	2010	17242	2.15.02.06.02	1.03.06.	1.13	0,84	0,84	0,00	0,00	0,00	0,00
U	2010	17243	2.15.02.06.02	1.03.16.	1.13	1,08	1,08	0,00	0,00	0,00	0,00
U	2010	17249	2.05.01.	1.03.16.	0.01	200,70	0,00	200,70	0,00	200,70	0,00
U	2010	17250	2.15.02.06.02	1.03.06.	1.13	1,83	1,83	0,00	0,00	0,00	0,00
U	2010	17252	2.15.02.06.02	1.03.06.	1.13	0,95	0,95	0,00	0,00	0,00	0,00
U	2010	17253	2.15.02.06.02	1.03.16.	1.13	143,00	0,00	143,00	0,00	143,00	0,00
U	2010	17254	2.15.02.06.02	1.03.06.	1.13	0,38	0,38	0,00	0,00	0,00	0,00
U	2010	17257	2.15.02.06.02	1.03.06.	1.13	0,30	0,30	0,00	0,00	0,00	0,00
U	2010	17260	2.15.02.06.02	1.03.06.	1.13	0,96	0,96	0,00	0,00	0,00	0,00
U	2010	17262	2.15.02.06.02	1.03.16.	1.13	0,35	0,35	0,00	0,00	0,00	0,00
U	2010	17264	2.15.02.06.02	1.03.06.	1.13	0,67	0,67	0,00	0,00	0,00	0,00
U	2010	17266	2.15.02.06.02	1.03.08.	1.13	212,07	0,00	212,07	0,00	212,07	0,00
U	2010	17268	2.15.02.06.02	1.03.16.	1.13	1.096,54	0,00	1.096,54	0,00	1.096,54	0,00
U	2010	17269	2.15.02.06.02	1.03.08.	1.13	61,90	61,90	0,00	0,00	0,00	0,00
U	2010	17272	2.15.02.06.02	1.03.16.	1.13	298,51	0,00	298,51	0,00	298,51	0,00
U	2010	17277	2.15.01.02.03	1.03.04.	1.13	29.579,00	0,00	29.579,00	21.926,79	7.652,21	0,00
U	2010	17280	2.15.01.02.03	1.03.06.	1.13	2.093,36	0,00	2.093,36	1.693,71	399,65	0,00
U	2010	17281	2.15.01.02.03	1.03.16.	1.13	12.000,00	0,00	12.000,00	9.965,25	2.034,75	0,00
U	2010	17282	2.15.01.02.03	2.14.01.	1.13	2.500,00	0,00	2.500,00	0,00	2.500,00	0,00
U	2010	17288	2.15.01.03.02	1.05.04.	1.04	235,00	4,31	230,69	230,69	0,00	0,00
U	2010	17308	2.15.02.06.02	1.03.16.	1.15	704,44	0,00	704,44	704,44	0,00	0,00
U	2010	17309	2.15.02.05.05	1.03.16.	1.15	561,99	431,28	130,71	130,71	0,00	0,00
U	2010	17317	2.15.01.09.06	1.03.04.	1.15	8.814,69	0,00	8.814,69	8.814,69	0,00	0,00
U	2010	17318	2.15.01.09.06	1.03.06.	1.15	1.181,65	192,75	988,90	988,90	0,00	0,00
U	2010	17319	2.15.01.09.06	1.03.16.	1.15	4.517,02	0,00	4.517,02	4.517,02	0,00	0,00
U	2010	17357	2.15.01.02.03	1.03.06.	1.13	0,97	0,97	0,00	0,00	0,00	0,00
U	2010	17359	2.15.02.05.05	1.03.06.	1.13	0,29	0,29	0,00	0,00	0,00	0,00
U	2010	17360	2.15.02.05.05	1.03.16.	1.13	0,15	0,15	0,00	0,00	0,00	0,00
U	2010	17361	2.15.02.05.05	1.03.06.	1.13	0,02	0,02	0,00	0,00	0,00	0,00
U	2010	17362	2.15.02.05.05	1.03.16.	1.13	0,63	0,63	0,00	0,00	0,00	0,00
U	2010	17363	2.15.02.05.05	1.03.06.	1.13	0,43	0,43	0,00	0,00	0,00	0,00
U	2010	17364	2.15.02.05.05	1.03.16.	1.13	287,62	0,00	287,62	0,00	287,62	0,00
U	2010	17369	2.15.01.07.05	1.05.08.	1.01	12.658,35	0,09	12.658,26	12.658,26	0,00	0,00
U	2010	17377	1.01.02.01	1.05.06.	1.13	1.150,00	341,16	808,84	808,84	0,00	0,00
U	2010	17384	2.02.10.	1.05.02.	1.07	174,72	0,00	174,72	174,72	0,00	0,00
U	2010	17411	2.05.04.05	2.10.01.	1.03	3.664,80	0,00	3.664,80	3.664,80	0,00	0,00
U	2010	17441	2.15.01.09.06	1.05.01.	1.14	600,00	0,00	600,00	600,00	0,00	0,00
U	2010	17450	1.01.02.01	1.05.01.	1.18	200,00	26,75	173,25	173,25	0,00	0,00
U	2010	17455	1.01.03.01.	1.04.22.	1.05	1.188,00	0,00	1.188,00	1.188,00	0,00	0,00
U	2010	17459	1.01.02.01	1.05.01.	1.12	4.100,00	1.210,95	2.889,05	2.889,05	0,00	0,00
U	2010	17475	2.05.01.	1.05.01.	1.01	444,46	0,00	444,46	444,46	0,00	0,00
U	2010	17482	1.01.02.01	2.10.01.	1.03	2.589,49	0,00	2.589,49	2.589,49	0,00	0,00
U	2010	17483	2.15.02.15.01	2.10.02.	1.13	180,30	0,00	180,30	180,30	0,00	0,00
U	2010	17487	2.15.02.05.05	1.03.16.	1.13	536,00	0,00	536,00	0,00	536,00	0,00
U	2010	17543	2.15.02.08.02	1.04.23.	1.13	1.405,78	0,00	1.405,78	1.405,78	0,00	0,00
U	2010	17546	2.15.02.08.02	1.05.06.	1.13	160,69	0,00	160,69	160,69	0,00	0,00
U	2010	17549	2.15.04.01.02	1.05.15.	1.17	1.512,00	0,00	1.512,00	1.512,00	0,00	0,00
U	2010	17561	2.15.02.03.03	1.05.02.	1.17	597,60	0,00	597,60	597,60	0,00	0,00
U	2010	17563	2.15.01.02.03	2.09.03.	1.17	2.322,00	0,00	2.322,00	2.322,00	0,00	0,00
U	2010	17584	2.15.04.01.02	1.05.02.	1.17	790,98	0,00	790,98	790,98	0,00	0,00
U	2010	17591	2.15.04.01.02	1.05.02.	1.17	159,74	143,54	16,20	16,20	0,00	0,00
U	2010	17594	1.01.01	1.04.02.	1.10	243,80	0,00	243,80	243,80	0,00	0,00
U	2010	17598	2.02.01.10	2.10.01.	1.15	480,00	0,00	480,00	480,00	0,00	0,00
U	2010	17599	1.01.01	1.04.02.	1.15	654,60	0,00	654,60	654,60	0,00	0,00
U	2010	17600	1.01.01	2.10.01.	1.15	6.240,00	0,00	6.240,00	6.240,00	0,00	0,00
U	2010	17608	2.15.02.09.02	1.03.04.	1.17	32.000,00	0,00	32.000,00	29.076,88	2.923,14	0,00
U	2010	17610	2.15.02.09.02	1.03.06.	1.17	2.500,00	0,00	2.500,00	2.258,28	241,72	0,00
U	2010	17612	2.15.02.09.02	1.03.16.	1.17	12.000,00	0,00	12.000,00	9.869,48	2.130,52	0,00
U	2010	17613	2.15.02.09.02	2.14.01.	1.17	2.500,00	0,00	2.500,00	0,00	2.500,00	0,00
U	2010	17617	2.15.02.29.01	1.05.02.	1.15	500,17	0,00	500,17	500,17	0,00	0,00
U	2010	17619	2.15.02.01.02	1.05.04.	1.15	700,00	14,01	685,99	685,99	0,00	0,00
U	2010	17632	2.05.31.	1.05.01.	1.04	1.100,00	87,69	1.012,31	1.012,31	0,00	0,00
U	2010	17634	2.05.31.	1.05.01.	1.04	1.072,08	0,00	1.072,08	1.072,08	0,00	0,00
U	2010	17636	2.05.31.	1.05.01.	1.04	910,56	0,00	910,56	910,56	0,00	0,00
U	2010	17646	2.02.01.07	1.05.18.	1.07	1.799,76	0,00	1.799,76	1.799,76	0,00	0,00
U	2010	17650	2.16.05.01	2.10.01.	1.04	5.980,00	0,00	5.980,00	5.980,00	0,00	0,00
U	2010	17652	2.16.01	1.05.02.	1.04	2.976,00	0,00	2.976,00	2.976,00	0,00	0,00
U	2010	17653	2.16.01	2.10.01.	1.04	2.997,60	0,00	2.997,60	2.997,60	0,00	0,00
U	2010	17654	1.13.16	1.05.17.	1.16	148,17	0,00	148,17	148,17	0,00	0,00
U	2010	17726	2.16.01	1.05.01.	1.04	233,56	0,00	233,56	233,56	0,00	0,00
U	2010	17729	2.15.02.08.02	2.10.02.	1.13	56,00	0,00	56,00	56,00	0,00	0,00
U	2010	17730	2.15.01.03.02	1.05.01.	1.04	106,10	0,00	106,10	106,10	0,00	0,00
U	2010	17732	2.15.02.31.	2.10.01.	1.02	43.724,00	0,00	43.724,00	43.724,00	0,00	0,00
U	2010	17740	1.01.02.03	2.10.02.	1.16	106,44	0,00	106,44	106,44	0,00	0,00

## XVII LEGISLATURA - DISEGNI DI LEGGE E RELAZIONI - DOCUMENTI - DOC. XV, N. 49

U	2010	17744	2.15.02.15.01	2.10.01.	1.13	8.916,60	0,00	8.916,60	8.916,60	0,00	0,00
U	2010	17794	1.01.01	1.04.24.	1.04	256,00	0,00	256,00	256,00	0,00	0,00
U	2010	17815	2.02.08.07	2.09.01.	1.10	379,87	0,00	379,87	379,87	0,00	0,00
U	2010	17821	1.01.01	1.04.23.	1.10	444,00	0,00	444,00	444,00	0,00	0,00
U	2010	17835	1.01.01	1.04.02.	1.07	139,00	0,00	139,00	139,00	0,00	0,00
U	2010	17837	2.02.03.01	1.05.10.	1.09	9.696,00	0,00	9.696,00	9.696,00	0,00	0,00
U	2010	17866	1.01.02.01	1.05.08.	1.07	9.114,00	0,00	9.114,00	9.114,00	0,00	0,00
U	2010	17885	2.02.08.07	2.09.01.	1.10	192.060,00	0,00	192.060,00	192.060,00	0,00	0,00
U	2010	17895	2.16.02	1.05.03.	1.19.001	420,00	0,00	420,00	420,00	0,00	0,00
U	2010	17907	2.15.01.03.02	1.05.01.	1.13	600,00	0,00	600,00	600,00	0,00	0,00
U	2010	17908	2.15.01.03.02	1.05.01.	1.13	2.943,51	0,00	2.943,51	2.943,51	0,00	0,00
U	2010	17911	2.15.01.03.02	1.05.01.	1.13	761,34	0,00	761,34	761,34	0,00	0,00
U	2010	17913	2.15.01.03.02	1.05.01.	1.13	1.144,00	0,00	1.144,00	1.144,00	0,00	0,00
U	2010	17914	2.15.01.09.06	1.05.01.	1.14	898,67	0,00	898,67	898,67	0,00	0,00
U	2010	17915	2.15.02.08.02	1.05.01.	1.13	436,59	0,00	436,59	436,59	0,00	0,00
U	2010	17916	2.15.02.08.02	1.05.01.	1.13	535,16	0,00	535,16	535,16	0,00	0,00
U	2010	17917	2.15.02.08.02	1.05.01.	1.13	1.100,00	110,27	989,73	989,73	0,00	0,00
U	2010	17919	2.15.02.05.05	1.05.01.	1.13	1.557,42	0,00	1.557,42	1.557,42	0,00	0,00
U	2010	17924	2.15.02.10.02	1.05.01.	1.13	895,00	1,64	893,36	893,36	0,00	0,00
U	2010	17925	2.15.02.15.01	1.05.01.	1.13	545,00	0,27	544,73	544,73	0,00	0,00
U	2010	17926	2.15.02.15.01	1.05.01.	1.13	520,00	77,20	442,80	442,80	0,00	0,00
U	2010	17927	2.15.01.03.02	1.05.01.	1.13	1.210,72	0,00	1.210,72	1.210,72	0,00	0,00
U	2010	17930	1.06.11.01	1.05.01.	1.13	1.221,69	0,00	1.221,69	1.221,69	0,00	0,00
U	2010	17937	2.15.02.05.05	1.05.01.	1.13	2.000,00	0,00	2.000,00	2.000,00	0,00	0,00
U	2010	17945	1.01.02.02.01	2.10.01.	1.05	12.906,00	0,00	12.906,00	12.906,00	0,00	0,00
U	2010	17946	1.01.02.02.01	2.10.01.	1.05	960,00	0,00	960,00	960,00	0,00	0,00
U	2010	17978	1.01.01	1.04.04.	1.04	69,30	0,00	69,30	69,30	0,00	0,00
U	2010	18012	1.01.02.01	2.10.02.	1.04	37,72	0,00	37,72	37,72	0,00	0,00
U	2010	18013	1.01.02.01	1.05.02.	1.04	59,00	0,00	59,00	59,00	0,00	0,00
U	2010	18066	2.15.01.02.03	1.05.02.	1.09	180,00	0,00	180,00	180,00	0,00	0,00
U	2010	18073	1.01.02.01	2.10.01.	1.09	2.000,00	0,00	2.000,00	2.000,00	0,00	0,00
U	2010	18103	1.01.01	1.04.24.	1.18	250,00	109,74	140,26	140,26	0,00	0,00
U	2010	18131	2.15.01.03.02	1.05.14.	1.14	1.200,00	0,00	1.200,00	1.200,00	0,00	0,00
U	2010	18133	1.01.02.01	1.05.02.	1.18	1.854,00	0,00	1.854,00	1.854,00	0,00	0,00
U	2010	18150	2.15.02.15.01	1.05.01.	1.13	400,00	0,00	400,00	400,00	0,00	0,00
U	2010	18151	2.15.02.10.02	1.05.01.	1.13	2.000,00	70,63	1.929,37	1.929,37	0,00	0,00
U	2010	18153	1.01.01	1.04.24.	1.13	120,00	120,00	0,00	0,00	0,00	0,00
U	2010	18157	1.01.01	1.04.21.	1.03	300,00	0,00	300,00	300,00	0,00	0,00
U	2010	18158	1.01.03.02.	1.04.23.	1.03	252,00	0,00	252,00	252,00	0,00	0,00
U	2010	18162	2.05.01	1.05.09.	0.01	16.835,94	40,32	16.795,62	16.795,62	0,00	0,00
U	2010	18166	2.15.01.03.02	1.05.01.	1.04	42,70	0,00	42,70	42,70	0,00	0,00
U	2010	18167	2.05.31.	1.05.01.	1.04	167,05	0,00	167,05	167,05	0,00	0,00
U	2010	18170	2.15.02.28.01	1.05.01.	1.04	1.000,00	282,75	717,25	717,25	0,00	0,00
U	2010	18172	1.01.02.01	1.05.01.	1.15	350,10	0,10	350,00	350,00	0,00	0,00
U	2010	18174	2.05.01.	2.14.01.	0.01	1.539,66	0,00	1.539,66	0,00	1.539,66	0,00
U	2010	18175	1.01.02.03	2.10.02.	1.15	6,02	0,00	6,02	6,02	0,00	0,00
U	2010	18179	1.01.01	1.04.17.	1.15	974,40	0,00	974,40	974,40	0,00	0,00
U	2010	18189	2.05.01	1.03.16.	0.01	5.525,97	364,79	5.161,18	5.161,18	0,00	0,00
U	2010	18191	2.05.01	1.03.06.	0.01	940,95	188,19	752,76	752,76	0,00	0,00
U	2010	18198	2.01.05.02	1.05.01.	1.14	1.071,51	0,00	1.071,51	1.071,51	0,00	0,00
U	2010	18199	1.01.02.01	2.10.01.	1.04	708,00	0,00	708,00	708,00	0,00	0,00
U	2010	18200	1.01.02.01	2.10.01.	1.04	750,00	0,00	750,00	750,00	0,00	0,00
U	2010	18201	1.01.02.01	2.10.01.	1.04	1.474,80	0,00	1.474,80	1.474,80	0,00	0,00
U	2010	18203	1.01.02.01	2.10.01.	1.04	4.990,00	0,00	4.990,00	4.990,00	0,00	0,00
U	2010	18204	1.01.02.01	1.05.02.	1.04	1.370,00	0,00	1.370,00	1.370,00	0,00	0,00
U	2010	18213	2.15.01.09.06	1.05.08.	1.16	11.479,72	0,00	11.479,72	11.479,72	0,00	0,00
U	2010	18218	1.01.01	1.04.05.	1.04	7.704,60	0,00	7.704,60	7.704,60	0,00	0,00
U	2010	18225	2.02.01.03	2.10.01.	1.07	1.497,60	0,00	1.497,60	1.497,60	0,00	0,00
U	2010	18241	1.01.02.01	1.05.14.	1.19.001	180,00	0,00	180,00	180,00	0,00	0,00
U	2010	18242	1.01.02.01	1.05.14.	1.19.001	430,65	0,00	430,65	430,65	0,00	0,00
U	2010	18250	1.01.04	1.05.02.	1.08	817,20	0,00	817,20	515,19	43,06	258,95
U	2010	18271	1.01.02.01	2.10.01.	1.05	1.389,60	0,00	1.389,60	1.389,60	0,00	0,00
U	2010	18273	1.01.01	1.04.02.	1.05	235,20	0,00	235,20	235,20	0,00	0,00
U	2010	18275	0.01.01.	4.18.06.	1.05	298,76	0,00	298,76	298,76	0,00	0,00
U	2010	18299	1.01.02.01	1.05.02.	1.04	261,17	0,00	261,17	261,17	0,00	0,00
U	2010	18300	1.01.02.01	1.05.02.	1.04	399,92	0,00	399,92	399,92	0,00	0,00
U	2010	18301	1.01.02.01	1.05.02.	1.04	493,38	0,00	493,38	493,38	0,00	0,00
U	2010	18302	1.01.02.01	1.05.02.	1.04	250,00	0,33	249,67	0,00	0,00	249,67
U	2010	18308	2.15.01.09.06	1.03.04.	1.02	18.850,21	0,00	18.850,21	18.850,21	0,00	0,00
U	2010	18310	2.15.01.09.06	1.03.08.	1.02	4.726,15	0,00	4.726,15	4.726,15	0,00	0,00
U	2010	18311	2.15.01.09.06	1.03.16.	1.02	9.833,49	0,00	9.833,49	9.833,49	0,00	0,00
U	2010	18312	0.01.01.	4.18.02.	1.08	94,91	0,00	94,91	94,91	0,00	0,00
U	2010	18324	2.16.01	1.05.01.	1.04	3.500,00	3.500,00	0,00	0,00	0,00	0,00
U	2010	18331	2.16.01	1.05.01.	1.04	1.300,00	477,32	822,68	822,68	0,00	0,00
U	2010	18374	2.15.01.03.02	1.05.08.	1.13	18.569,36	0,00	18.569,36	18.569,36	0,00	0,00
U	2010	18390	1.01.02.01	1.05.08.	1.18	7.925,00	2,90	7.922,10	7.922,10	0,00	0,00
U	2010	18396	1.01.01	2.09.01.	1.12	400,00	400,00	0,00	0,00	0,00	0,00
U	2010	18402	2.02.01.08	1.06.01.	0.01	430.996,68	0,00	430.996,68	430.996,68	0,00	0,00
U	2010	18404	1.01.02.02.07	1.05.06.	1.02	72,00	0,00	72,00	72,00	0,00	0,00
U	2010	18420	2.05.01.	2.14.01.	0.01	1.891,32	0,00	1.891,32	0,00	1.891,32	0,00
U	2010	18423	2.05.01.	2.14.01.	0.01	650,00	0,00	650,00	0,00	650,00	0,00
U	2010	18435	2.15.01.07.07	1.05.08.	1.19.001	4.800,00	46,23	4.753,77	4.753,77	0,00	0,00
U	2010	18441	2.15.02.20.01	1.05.01.	1.17	2.232,35	0,00	2.232,35	2.232,35	0,00	0,00
U	2010	18459	1.01.02.01	1.05.08.	1.06	11.500,00	1.495,26	10.004,74	10.004,74	0,00	0,00
U	2010	18482	1.01.03.06.	1.04.25.	1.19.001	2.127,05	0,00	2.127,05	2.127,05	0,00	0,00
U	2010	18495	1.01.02.01	1.05.06.	1.13	738,00	219,19	518,81	518,81	0,00	0,00
U	2010	18516	2.15.02.10.02	1.05.01.	1.13	1.979,84	0,00	1.979,84	1.979,84	0,00	0,00
U	2010	18521	1.01.03.04.	1.04.17.	1.06	1.320,00	0,00	1.320,00	1.320,00	0,00	0,00

## XVII LEGISLATURA - DISEGNI DI LEGGE E RELAZIONI - DOCUMENTI - DOC. XV, N. 49

U	2010	18523	2.15.01.03.02	1.05.01.	1.13	1.060,00	1,32	1.058,68	1.058,68	0,00	0,00
U	2010	18527	2.15.01.03.02	1.05.01.	1.13	575,43	0,00	575,43	575,43	0,00	0,00
U	2010	18558	1.01.02.03	2.10.02	1.12	4.500,00	0,00	4.500,00	4.402,53	97,47	0,00
U	2010	18560	1.01.02.03	2.10.02	1.12	110,00	0,00	110,00	110,00	0,00	0,00
U	2010	18565	1.01.01	1.04.09.	1.12	4.236,66	14,06	4.222,60	4.222,60	0,00	0,00
U	2010	18582	1.01.02.01	1.05.14.	1.03	63,56	0,00	63,56	63,56	0,00	0,00
U	2010	18584	2.02.15.06	1.05.01.	1.19.001	103,10	0,00	103,10	0,00	103,10	0,00
U	2010	18596	1.01.02.01	1.05.14.	1.04	75,00	0,00	75,00	75,00	0,00	0,00
U	2010	18605	2.15.01.11.02	1.05.01.	1.16	1.410,96	0,00	1.410,96	1.410,96	0,00	0,00
U	2010	18627	1.01.01	1.04.22.	1.08	1.080,00	0,00	1.080,00	1.080,00	0,00	0,00
U	2010	18642	2.15.01.03.02	1.05.01.	1.16	241,65	0,00	241,65	241,65	0,00	0,00
U	2010	18644	2.15.01.03.02	1.05.01.	1.16	506,34	0,00	506,34	506,34	0,00	0,00
U	2010	18647	1.01.02.01	1.05.02.	1.14	393,60	0,00	393,60	393,60	0,00	0,00
U	2010	18651	0.01.03.	2.09.03.	0.01	972,00	0,00	972,00	972,00	0,00	0,00
U	2010	18654	2.15.01.07.01	1.05.02.	1.14	808,52	0,00	808,52	808,52	0,00	0,00
U	2010	18656	2.01.05.02	1.05.01.	1.14	1.002,26	0,00	1.002,26	1.002,26	0,00	0,00
U	2010	18674	1.06.10.15	1.05.02.	1.14	0,03	0,03	0,00	0,00	0,00	0,00
U	2010	18679	0.01.04.	1.03.12.	1.08	4,66	0,00	4,66	4,66	0,00	0,00
U	2010	18689	1.01.03.06.	1.05.03.	1.19.001	94,35	94,35	0,00	0,00	0,00	0,00
U	2010	18695	0.01.04.	1.03.15.	0.01	500,00	0,00	500,00	500,00	0,00	0,00
U	2010	18697	1.01.01	1.04.17.	1.08	108,12	0,00	108,12	108,12	0,00	0,00
U	2010	18708	2.15.02.02.03	1.05.08.	1.03	3.730,64	0,00	3.730,64	3.730,64	0,00	0,00
U	2010	18714	1.01.01	1.04.15.	1.15	3.626,08	0,00	3.626,08	923,40	0,00	2.702,68
U	2010	18717	2.15.01.07.05	1.05.08.	1.03	9,93	9,93	0,00	0,00	0,00	0,00
U	2010	18730	2.15.02.04.04	2.12.01.	1.17	1.000,00	0,00	1.000,00	1.000,00	0,00	0,00
U	2010	18743	2.15.01.07.01	1.05.01.	1.14	421,10	0,00	421,10	421,10	0,00	0,00
U	2010	18745	1.01.02.01	1.05.15.	1.16	1.526,85	0,00	1.526,85	1.526,85	0,00	0,00
U	2010	18752	1.01.01	1.04.23.	1.15	51,80	0,00	51,80	51,80	0,00	0,00
U	2010	18755	1.01.01	1.04.02.	1.15	356,82	0,00	356,82	356,82	0,00	0,00
U	2010	18760	2.15.01.02.03	2.10.01.	1.09	801,99	0,00	801,99	801,99	0,00	0,00
U	2010	18762	2.02.08.06	2.10.01.	1.10	4.022,40	0,00	4.022,40	4.022,40	0,00	0,00
U	2010	18769	2.15.04.01.02	1.05.15.	1.17	240,79	0,01	240,78	240,78	0,00	0,00
U	2010	18772	1.01.02.03	2.10.02	1.11	74,29	0,00	74,29	0,00	74,29	0,00
U	2010	18775	1.01.02.03	2.10.02	1.11	75,24	0,00	75,24	75,24	0,00	0,00
U	2010	18776	2.15.04.01.02	1.05.15.	1.17	149,82	0,00	149,82	149,82	0,00	0,00
U	2010	18777	1.01.02.03	2.10.02	1.11	766,03	0,00	766,03	0,00	766,03	0,00
U	2010	18780	1.01.02.03	2.10.02	1.11	221,54	0,00	221,54	221,54	0,00	0,00
U	2010	18781	1.01.02.03	2.10.02	1.11	48,07	0,00	48,07	48,07	0,00	0,00
U	2010	18789	2.15.04.01.02	1.05.06.	1.17	708,00	0,00	708,00	708,00	0,00	0,00
U	2010	18790	1.01.01	1.04.22.	1.07	960,00	0,00	960,00	960,00	0,00	0,00
U	2010	18796	2.15.01.09.06	1.05.01.	1.14	181,20	0,00	181,20	181,20	0,00	0,00
U	2010	18803	2.02.01.11	2.10.01.	1.07	397,15	0,00	397,15	397,15	0,00	0,00
U	2010	18807	2.15.04.01.02	1.05.06.	1.17	225,68	0,00	225,68	225,68	0,00	0,00
U	2010	18809	1.01.02.01	1.05.06.	1.17	500,00	0,00	500,00	0,00	500,00	0,00
U	2010	18811	1.01.01	1.04.17.	1.15	1.540,80	0,00	1.540,80	1.540,80	0,00	0,00
U	2010	18826	2.02.03.01	1.05.02.	1.09	3.600,00	0,00	3.600,00	3.600,00	0,00	0,00
U	2010	18834	1.02.01.	2.10.04.	1.09	4.502,75	0,00	4.502,75	4.502,75	0,00	0,00
U	2010	18838	2.02.04.01	2.10.01.	1.03	2.850,00	2.850,00	0,00	0,00	0,00	0,00
U	2010	18842	2.05.01.	1.03.04.	0.01	12.181,55	2.436,31	9.745,24	9.745,24	0,00	0,00
U	2010	18848	2.05.01.	1.03.04.	0.01	20.643,00	2.409,88	18.233,12	18.233,12	0,00	0,00
U	2010	18849	1.01.01	1.04.02.	1.07	208,90	0,00	208,90	0,00	0,00	0,00
U	2010	18850	2.05.01.	1.03.06.	0.01	1.024,95	204,99	819,96	819,96	0,00	0,00
U	2010	18851	2.05.01.	1.03.16.	0.01	6.638,44	0,00	6.638,44	6.638,44	0,00	0,00
U	2010	18870	1.01.02.01	1.05.02.	1.15	154,92	0,00	154,92	154,92	0,00	0,00
U	2010	18923	1.01.02.01	2.10.01.	1.05	388,80	0,00	388,80	388,80	0,00	0,00
U	2010	18925	1.01.01	1.04.02.	1.06	204,00	0,00	204,00	204,00	0,00	0,00
U	2010	18927	1.01.01	1.04.17.	1.06	957,60	0,00	957,60	957,60	0,00	0,00
U	2010	18928	1.01.02.01	2.10.02	1.04	48,58	0,00	48,58	48,58	0,00	0,00
U	2010	18929	1.02.01.	2.11.02.	1.06	4.566,00	0,00	4.566,00	4.566,00	0,00	0,00
U	2010	18930	1.01.02.01	1.05.02.	1.06	316,80	0,00	316,80	316,80	0,00	0,00
U	2010	18931	0.02.05.	1.05.02.	1.06	360,00	0,00	360,00	360,00	0,00	0,00
U	2010	18934	2.02.01.01	2.10.01.	1.06	454,80	0,00	454,80	454,80	0,00	0,00
U	2010	18943	1.06.01.04	1.05.04.	1.06	138,00	6,69	131,31	131,31	0,00	0,00
U	2010	18959	1.01.01	1.04.17.	1.14	1.260,00	0,00	1.260,00	1.260,00	0,00	0,00
U	2010	18962	2.15.01.07.02	1.05.08.	1.17	4.740,22	0,00	4.740,22	4.740,22	0,00	0,00
U	2010	18986	2.05.19.	1.03.04.	1.04	40.411,80	0,00	40.411,80	37.303,20	3.108,60	0,00
U	2010	18993	2.15.02.28.01	1.05.01.	1.01	300,00	53,25	246,75	246,75	0,00	0,00
U	2010	18999	1.06.11.07.	1.05.08.	1.06	16.000,00	0,04	15.999,96	15.999,96	0,00	0,00
U	2010	19001	1.01.03.02.	1.04.17.	1.03	1.175,64	0,00	1.175,64	1.175,64	0,00	0,00
U	2010	19004	2.15.02.31.	2.10.01.	1.02	2.272,80	0,00	2.272,80	2.272,80	0,00	0,00
U	2010	19030	2.15.01.03.02	1.05.01.	1.04	500,00	500,00	0,00	0,00	0,00	0,00
U	2010	19031	2.15.01.03.02	1.05.01.	1.04	200,00	200,00	0,00	0,00	0,00	0,00
U	2010	19035	2.16.01.	1.05.01.	1.04	966,53	0,00	966,53	966,53	0,00	0,00
U	2010	19045	1.01.02.01	1.05.10.	1.13	168,11	0,00	168,11	168,11	0,00	0,00
U	2010	19049	2.15.01.03.02	1.05.10.	1.13	885,88	0,00	885,88	885,88	0,00	0,00
U	2010	19051	1.01.01	1.04.20.	1.19.001	44.386,66	0,00	44.386,66	44.386,66	0,00	0,00
U	2010	19054	1.01.02.03	2.10.02	1.11	224,00	0,00	224,00	224,00	0,00	0,00
U	2010	19055	1.01.01	1.04.18.	1.04	2.860,01	0,00	2.860,01	2.860,01	0,00	0,00
U	2010	19057	1.01.01	1.04.10.	1.12	321,58	0,00	321,58	0,00	321,58	0,00
U	2010	19061	1.01.01	1.04.21.	1.12	960,00	476,00	484,00	0,00	484,00	0,00
U	2010	19062	1.01.01	1.04.17.	1.12	1.056,00	0,00	1.056,00	528,00	528,00	0,00
U	2010	19063	1.01.01	1.04.17.	1.12	420,00	0,00	420,00	210,00	210,00	0,00
U	2010	19064	1.01.01	1.04.17.	1.12	2.640,00	0,00	2.640,00	0,00	2.640,00	0,00
U	2010	19066	1.01.01	1.04.17.	1.12	1.200,00	0,00	1.200,00	1.200,00	0,00	0,00
U	2010	19070	1.01.01	1.04.22.	1.12	209,70	0,00	209,70	209,70	0,00	0,00
U	2010	19071	1.01.01	1.04.17.	1.12	542,76	8,35	534,41	534,41	0,00	0,00
U	2010	19074	1.01.01	1.04.17.	1.12	1.620,00	0,00	1.620,00	810,00	810,00	0,00
U	2010	19078	1.01.01	1.04.08.	1.12	720,00	0,00	720,00	720,00	0,00	0,00

## XVII LEGISLATURA - DISEGNI DI LEGGE E RELAZIONI - DOCUMENTI - DOC. XV, N. 49

U	2010	19080	1.01.01	1.04.04.	1.12	1.612,83	0,00	1.612,83	1.612,83	0,00	0,00
U	2010	19084	2.15.02.31.	2.10.01.	1.02	8.250,00	0,00	8.250,00	8.250,00	0,00	0,00
U	2010	19086	1.01.01	1.07.02	1.12	42,22	0,22	42,00	42,00	0,00	0,00
U	2010	19087	2.15.01.07.06	2.10.01.	1.08	3.000,00	0,00	3.000,00	3.000,00	0,00	0,00
U	2010	19092	1.01.03.06.	1.04.15.	1.19.001	2.076,00	0,00	2.076,00	2.076,00	0,00	0,00
U	2010	19096	1.01.04	1.05.01.	1.11	700,00	0,00	700,00	700,00	0,00	0,00
U	2010	19097	1.01.04	1.05.01.	1.11	700,00	0,00	700,00	700,00	0,00	0,00
U	2010	19123	1.06.01.05	1.05.08	1.06	22.500,00	125,52	22.374,48	22.374,48	0,00	0,00
U	2010	19124	1.01.03.06.	1.04.17.	1.19.001	6.352,80	0,00	6.352,80	3.856,80	2.496,00	0,00
U	2010	19128	1.01.03.06.	1.04.08.	1.19.001	266,00	185,46	80,54	80,54	0,00	0,00
U	2010	19130	1.01.01	1.04.21.	1.12	38.494,80	0,00	38.494,80	35.367,09	3.127,71	0,00
U	2010	19153	1.01.01	1.04.02.	1.07	484,34	0,00	484,34	484,34	0,00	0,00
U	2010	19165	2.05.32	1.05.01.	1.01	399,47	0,00	399,47	399,47	0,00	0,00
U	2010	19169	2.15.02.28.01	1.05.01.	1.01	600,00	172,10	427,90	427,90	0,00	0,00
U	2010	19171	2.02.03.03	1.05.08.	1.09	7.146,72	0,00	7.146,72	7.146,72	0,00	0,00
U	2010	19174	2.02.03.01	1.05.08.	1.09	40,55	0,00	40,55	40,55	0,00	0,00
U	2010	19187	2.15.02.15.01	1.03.04.	1.09	29.032,70	0,00	29.032,70	29.032,70	0,00	0,00
U	2010	19189	2.15.02.15.01	1.03.14.	1.09	1.540,00	0,00	1.540,00	1.066,92	473,08	0,00
U	2010	19190	2.15.02.15.01	1.03.16.	1.09	9.494,68	0,00	9.494,68	9.494,68	0,00	0,00
U	2010	19192	1.01.01	1.04.04.	1.17	1.330,30	658,47	671,83	671,83	0,00	0,00
U	2010	19194	2.15.02.20.01	1.03.14.	1.09	1.120,00	134,76	985,24	985,24	0,00	0,00
U	2010	19195	1.01.01	1.04.04.	1.17	983,68	543,01	440,67	440,67	0,00	0,00
U	2010	19216	1.01.02.01	1.05.02.	1.15	204,56	0,00	204,56	204,56	0,00	0,00
U	2010	19249	1.01.01	1.04.02.	1.07	120,08	0,00	120,08	120,08	0,00	0,00
U	2010	19253	1.01.02.03	2.10.02.	1.11	1.020,00	0,00	1.020,00	0,00	1.020,00	0,00
U	2010	19260	2.02.01.03	1.05.18.	1.07	465,28	0,00	465,28	0,00	465,28	0,00
U	2010	19264	1.01.04	1.05.13.	1.05	397,14	0,00	397,14	397,14	0,00	0,00
U	2010	19268	1.01.04	1.05.13.	1.05	864,91	0,00	864,91	864,91	0,00	0,00
U	2010	19269	1.01.01	1.04.05.	1.05	90,41	0,00	90,41	90,41	0,00	0,00
U	2010	19270	1.01.01	1.04.05.	1.05	97,68	0,00	97,68	97,68	0,00	0,00
U	2010	19271	1.01.01	1.04.05.	1.05	6,66	0,00	6,66	6,66	0,00	0,00
U	2010	19273	1.01.01	1.04.05.	1.05	73,19	0,00	73,19	73,19	0,00	0,00
U	2010	19274	1.01.03.01.	1.04.05.	1.05	74,89	0,00	74,89	74,89	0,00	0,00
U	2010	19275	1.01.03.01.	1.04.05.	1.05	88,99	0,00	88,99	88,99	0,00	0,00
U	2010	19279	1.01.02.01	1.05.08.	1.04	14.000,00	0,00	14.000,00	14.000,00	0,00	0,00
U	2010	19281	1.01.01	1.04.19.	1.05	259,56	0,00	259,56	259,56	0,00	0,00
U	2010	19284	1.01.01	1.04.02.	1.05	229,44	0,00	229,44	229,44	0,00	0,00
U	2010	19296	2.15.01.02.03	1.05.06.	1.13	480,00	199,46	280,54	280,54	0,00	0,00
U	2010	19298	1.01.02.01	2.10.01.	1.05	1.389,60	0,00	1.389,60	1.389,60	0,00	0,00
U	2010	19299	1.01.01	1.04.07.	1.05	141,60	0,00	141,60	141,60	0,00	0,00
U	2010	19300	2.16.05.01	2.10.01.	1.04	2.973,60	0,00	2.973,60	2.973,60	0,00	0,00
U	2010	19301	1.01.01	1.04.15.	1.04	157,80	0,00	157,80	157,80	0,00	0,00
U	2010	19303	2.15.02.26.	1.05.01.	1.03	24,80	0,00	24,80	24,80	0,00	0,00
U	2010	19310	1.01.02.02.01	1.05.08.	1.19.001	9.433,96	1.511,86	7.922,10	7.922,10	0,00	0,00
U	2010	19330	2.15.01.11.02	1.05.01.	1.16	1.438,96	0,00	1.438,96	1.438,96	0,00	0,00
U	2010	19331	2.15.01.11.02	1.05.01.	1.16	992,90	0,00	992,90	992,90	0,00	0,00
U	2010	19332	1.01.02.01	1.05.15.	1.16	1.373,81	0,00	1.373,81	1.373,81	0,00	0,00
U	2010	19333	1.01.04	1.05.10.	1.16	960,00	0,00	960,00	0,00	960,00	0,00
U	2010	19334	1.01.02.03	1.05.11.	1.16	335,00	0,00	335,00	335,00	0,00	0,00
U	2010	19339	1.01.02.01	1.05.08.	1.05	19.067,40	0,00	19.067,40	19.067,40	0,00	0,00
U	2010	19340	1.01.02.01	1.05.08.	1.05	4.766,85	0,00	4.766,85	4.766,85	0,00	0,00
U	2010	19341	1.01.02.01	1.05.08.	1.05	7.006,55	0,11	7.006,44	7.006,44	0,00	0,00
U	2010	19342	1.01.02.01	1.05.08.	1.05	9.533,70	0,00	9.533,70	9.533,70	0,00	0,00
U	2010	19343	1.01.02.01	1.05.08.	1.05	9.500,00	2.337,26	7.162,74	7.162,74	0,00	0,00
U	2010	19345	1.01.02.01	1.05.08.	1.05	20.000,00	0,00	20.000,00	13.333,35	6.666,65	0,00
U	2010	19346	2.15.02.06.02	2.14.01.	1.13	2.250,00	54,08	2.195,92	2.195,92	0,00	0,00
U	2010	19347	1.01.02.01	1.05.08.	1.05	7.000,00	0,00	7.000,00	7.000,00	0,00	0,00
U	2010	19348	2.15.02.06.02	2.14.01.	1.13	1.650,00	57,10	1.592,90	1.592,90	0,00	0,00
U	2010	19350	0.01.01.	4.18.02.	1.05	73,69	0,00	73,69	73,69	0,00	0,00
U	2010	19363	2.15.02.02.04	2.14.01.	1.14	636,00	0,00	636,00	0,00	636,00	0,00
U	2010	19367	2.15.02.02.04	2.14.01.	1.14	636,00	0,00	636,00	0,00	636,00	0,00
U	2010	19371	2.15.02.02.04	2.14.01.	1.14	636,00	0,00	636,00	0,00	636,00	0,00
U	2010	19375	2.15.02.02.04	2.14.01.	1.14	636,00	0,00	636,00	0,00	636,00	0,00
U	2010	19376	2.15.01.03.02	1.05.01.	1.12	187,39	0,00	187,39	187,39	0,00	0,00
U	2010	19381	0.01.01.	4.18.02.	1.02	60,49	0,00	60,49	60,49	0,00	0,00
U	2010	19391	0.01.01.	4.18.02.	1.07	133,77	0,00	133,77	133,77	0,00	0,00
U	2010	19399	1.01.01	2.09.01.	1.02	1.315,20	0,00	1.315,20	1.315,20	0,00	0,00
U	2010	19405	1.01.01	1.04.02.	1.07	91,56	0,00	91,56	91,56	0,00	0,00
U	2010	19408	1.01.03.06.	1.04.17.	1.19.001	1.080,17	0,00	1.080,17	920,57	87,52	72,08
U	2010	19409	1.01.04	1.05.03.	1.08	1.035,60	0,00	1.035,60	1.035,60	0,00	0,00
U	2010	19413	2.15.02.29.01	1.05.02.	1.15	396,04	0,00	396,04	396,04	0,00	0,00
U	2010	19415	1.01.02.01	2.10.01.	1.05	2.029,20	0,00	2.029,20	2.029,20	0,00	0,00
U	2010	19417	1.01.01	1.04.22.	1.13	1.085,00	0,00	1.085,00	0,00	1.085,00	0,00
U	2010	19427	1.01.04	1.05.15.	1.13	10.518,00	0,00	10.518,00	10.518,00	0,00	0,00
U	2010	19429	2.15.02.06.02	2.09.03.	1.13	540,00	0,00	540,00	540,00	0,00	0,00
U	2010	19431	1.01.02.01	1.05.02.	1.08	840,60	0,00	840,60	840,60	0,00	0,00
U	2010	19433	2.15.01.03.02	1.05.01.	1.13	516,26	0,00	516,26	516,26	0,00	0,00
U	2010	19434	1.01.02.01	1.05.02.	1.08	1.153,56	0,00	1.153,56	1.153,56	0,00	0,00
U	2010	19435	1.01.04	1.05.02.	1.08	234,00	0,00	234,00	234,00	0,00	0,00
U	2010	19436	2.01.05.02	1.05.01.	1.14	48,20	0,00	48,20	48,20	0,00	0,00
U	2010	19437	1.01.04	1.05.02.	1.08	111,90	0,00	111,90	111,90	0,00	0,00
U	2010	19446	1.01.03.01.	1.04.18.	1.05	3.936,00	330,00	3.606,00	3.606,00	0,00	0,00
U	2010	19449	1.01.04	1.05.15.	1.13	1.320,00	0,00	1.320,00	1.320,00	0,00	0,00
U	2010	19451	1.01.04	1.05.15.	1.13	2.381,30	0,00	2.381,30	2.381,30	0,00	0,00
U	2010	19454	1.01.02.01	2.10.01.	1.05	2.568,00	0,00	2.568,00	2.568,00	0,00	0,00
U	2010	19460	1.01.04	1.05.03.	1.08	316,80	0,00	316,80	316,80	0,00	0,00
U	2010	19463	1.01.04	1.04.17.	1.13	667,20	0,00	667,20	667,20	0,00	0,00
U	2010	19467	2.15.02.15.01	1.04.17.	1.13	408,00	0,00	408,00	408,00	0,00	0,00



## XVII LEGISLATURA - DISEGNI DI LEGGE E RELAZIONI - DOCUMENTI - DOC. XV, N. 49

U	2010	19472	1.01.01	1.04.15.	1.03	696,00	0,00	696,00	696,00	0,00	0,00
U	2010	19474	1.01.01	1.04.15.	1.03	780,00	0,00	780,00	780,00	0,00	0,00
U	2010	19483	1.01.01	1.04.15.	1.06	13.140,00	0,00	13.140,00	13.140,00	0,00	0,00
U	2010	19485	2.15.01.03.02	2.10.01.	1.02	1.059,60	0,00	1.059,60	1.059,60	0,00	0,00
U	2010	19487	1.01.01	1.04.15.	1.06	9.660,00	0,00	9.660,00	9.660,00	0,00	0,00
U	2010	19490	1.01.02.01	1.05.08.	1.05	6.701,25	0,04	6.701,21	6.701,21	0,00	0,00
U	2010	19494	0.01.01.	4.18.02.	1.01	29,54	0,00	29,54	29,54	0,00	0,00
U	2010	19496	1.01.04	1.05.02.	1.08	160,00	0,00	160,00	160,00	0,00	0,00
U	2010	19514	1.01.01	1.04.08.	1.19.001	1.773,00	0,00	1.773,00	1.313,50	42,48	417,02
U	2010	19528	1.01.01	1.04.17.	1.03	1.050,00	0,00	1.050,00	1.050,00	0,00	0,00
U	2010	19529	2.02.03.01	1.05.02.	1.13	144,00	0,00	144,00	144,00	0,00	0,00
U	2010	19543	1.01.01	1.04.08.	1.19.001	150,00	132,47	17,53	17,53	0,00	0,00
U	2010	19544	1.01.03.01.	1.04.15.	1.05	3.720,00	0,00	3.720,00	3.720,00	0,00	0,00
U	2010	19549	2.15.03.02.	1.05.02.	1.13	1.034,00	0,00	1.034,00	1.034,00	0,00	0,00
U	2010	19553	2.15.01.03.02	2.10.01.	1.13	3.820,80	0,00	3.820,80	3.820,80	0,00	0,00
U	2010	19554	2.15.01.03.02	2.10.01.	1.13	1.260,00	0,00	1.260,00	1.260,00	0,00	0,00
U	2010	19565	1.01.03.03.	1.04.04.	1.11	25,56	0,00	25,56	25,56	0,00	0,00
U	2010	19572	1.01.01	1.04.21.	1.11	8.780,21	0,00	8.780,21	8.780,21	0,00	0,00
U	2010	19576	1.02.01.	2.11.02.	1.07	7.749,60	0,00	7.749,60	7.749,60	0,00	0,00
U	2010	19577	1.01.02.03	2.10.02.	1.01	2.340,00	0,00	2.340,00	2.340,00	0,00	0,00
U	2010	19578	1.02.01.	2.11.02.	1.07	18.264,59	0,00	18.264,59	18.264,59	0,00	0,00
U	2010	19587	2.15.02.15.03	1.03.04.	1.17	34.150,00	0,00	34.150,00	31.513,17	2.636,83	0,00
U	2010	19588	2.15.02.15.03	1.03.06.	1.17	2.680,00	0,00	2.680,00	2.446,47	233,53	0,00
U	2010	19589	2.15.02.15.03	1.03.16.	1.17	11.920,00	0,00	11.920,00	11.387,53	532,47	0,00
U	2010	19590	1.01.01	2.09.01.	1.10	851,40	0,00	851,40	851,40	0,00	0,00
U	2010	19592	1.01.02.01	2.10.01.	1.05	1.389,60	0,00	1.389,60	1.389,60	0,00	0,00
U	2010	19593	0.01.01.	4.18.02.	1.09	102,33	0,00	102,33	102,33	0,00	0,00
U	2010	19602	1.01.02.01	2.10.01.	1.10	851,40	0,00	851,40	851,40	0,00	0,00
U	2010	19603	1.01.01	1.04.02.	1.07	135,96	0,00	135,96	135,96	0,00	0,00
U	2010	19627	0.01.01.	4.18.02.	1.12	8,46	0,00	8,46	8,46	0,00	0,00
U	2010	19632	1.01.04	1.05.01.	1.11	420,00	0,00	420,00	420,00	0,00	0,00
U	2010	19633	1.01.04	1.05.01.	1.11	634,72	0,00	634,72	634,72	0,00	0,00
U	2010	19648	1.06.10.07	1.05.08.	1.16	20,30	0,00	20,30	20,30	0,00	0,00
U	2010	19655	0.01.01.	4.18.02.	1.11	27,10	0,00	27,10	27,10	0,00	0,00
U	2010	19658	2.01.04.02	1.05.18.	1.02	10.440,00	0,00	10.440,00	10.440,00	0,00	0,00
U	2010	19659	2.02.15.06	1.05.01.	1.19.001	94,60	0,00	94,60	94,60	0,00	0,00
U	2010	19663	1.01.02.01	1.05.08.	1.12	19.200,00	186,96	19.013,04	19.013,04	0,00	0,00
U	2010	19666	2.02.01.03	1.05.18.	1.07	310,50	0,00	310,50	310,50	0,00	0,00
U	2010	19688	1.01.03.06.	1.04.15.	1.19.001	420,00	0,00	420,00	420,00	0,00	0,00
U	2010	19692	1.01.01	1.04.24.	1.16	413,77	0,00	413,77	413,77	0,00	0,00
U	2010	19707	2.05.31.	1.05.01.	1.04	1.061,28	0,00	1.061,28	1.061,28	0,00	0,00
U	2010	19713	1.01.02.03	2.10.02.	1.19.001	2.166,61	0,00	2.166,61	1.885,96	280,65	0,00
U	2010	19716	2.05.31.	1.05.01.	1.04	1.100,00	62,29	1.037,71	1.037,71	0,00	0,00
U	2010	19717	1.01.02.01	1.05.01.	1.19.001	1.200,60	0,00	1.200,60	1.200,60	0,00	0,00
U	2010	19721	1.01.04	2.10.01.	1.13	9.522,00	0,00	9.522,00	9.522,00	0,00	0,00
U	2010	19729	1.01.04	2.10.01.	1.13	3.777,60	0,00	3.777,60	3.777,60	0,00	0,00
U	2010	19737	1.01.02.03	2.10.02.	1.09	930,42	0,00	930,42	930,42	0,00	0,00
U	2010	19738	1.01.02.03	2.10.02.	1.09	5.329,41	0,00	5.329,41	5.253,28	76,13	0,00
U	2010	19743	2.15.01.03.02	1.05.01.	1.19.001	703,07	0,00	703,07	703,07	0,00	0,00
U	2010	19746	2.05.03.	1.05.01.	1.19.001	829,47	0,00	829,47	829,47	0,00	0,00
U	2010	19748	2.02.15.06	1.05.01.	1.19.001	232,33	0,00	232,33	232,33	0,00	0,00
U	2010	19754	1.01.01	1.04.22.	1.06	1.800,00	0,00	1.800,00	0,00	1.800,00	0,00
U	2010	19755	1.01.04	2.10.01.	1.13	6.456,00	0,00	6.456,00	6.456,00	0,00	0,00
U	2010	19757	1.01.04	1.04.15.	1.13	1.320,00	0,00	1.320,00	1.320,00	0,00	0,00
U	2010	19758	1.01.01	1.04.19.	1.09	780,00	0,00	780,00	780,00	0,00	0,00
U	2010	19760	1.01.01	1.04.19.	1.09	480,00	0,00	480,00	480,00	0,00	0,00
U	2010	19761	1.01.02.01	1.05.15.	1.16	12.909,32	0,00	12.909,32	10.958,38	1.950,94	0,00
U	2010	19762	1.01.03.04.	2.09.03.	1.06	6.538,80	0,00	6.538,80	6.538,80	0,00	0,00
U	2010	19763	1.01.04	2.10.01.	1.13	5.244,79	5,244,79	0,00	0,00	0,00	0,00
U	2010	19764	2.15.01.03.02	1.05.01.	1.04	420,00	140,00	280,00	280,00	0,00	0,00
U	2010	19767	1.01.03.06.	1.04.17.	1.19.001	1.056,48	0,00	1.056,48	1.056,48	0,00	0,00
U	2010	19768	2.15.01.03.02	1.05.14.	1.04	512,33	0,00	512,33	512,33	0,00	0,00
U	2010	19772	1.01.02.01	1.05.02.	1.19.001	2.160,00	0,00	2.160,00	2.160,00	0,00	0,00
U	2010	19774	1.01.04	2.10.01.	1.13	8.700,00	220,34	8.479,66	8.479,66	0,00	0,00
U	2010	19775	1.01.02.03	1.05.11.	1.16	116,00	0,00	116,00	116,00	0,00	0,00
U	2010	19777	1.01.04	2.10.01.	1.13	2.076,00	0,00	2.076,00	2.076,00	0,00	0,00
U	2010	19779	0.01.01.	4.18.02.	1.04	42,49	0,00	42,49	42,49	0,00	0,00
U	2010	19780	1.01.02.01	1.05.02.	1.19.001	1.980,00	0,00	1.980,00	1.980,00	0,00	0,00
U	2010	19783	1.01.01	1.04.05.	1.12	40,00	40,00	0,00	0,00	0,00	0,00
U	2010	19786	1.01.01	1.04.02.	1.19.001	314,76	0,00	314,76	314,76	0,00	0,00
U	2010	19797	1.01.02.01	2.10.01.	1.05	743,04	0,00	743,04	743,04	0,00	0,00
U	2010	19798	2.16.02	1.05.03.	1.19.001	1.356,48	0,00	1.356,48	9,98	1.346,50	0,00
U	2010	19800	1.01.02.01	1.05.02.	1.19.001	408,24	0,00	408,24	408,24	0,00	0,00
U	2010	19801	1.01.02.01	2.10.01.	1.05	1.168,50	0,00	1.168,50	1.168,50	0,00	0,00
U	2010	19806	1.01.02.01	2.10.01.	1.05	4.800,00	0,00	4.800,00	4.800,00	0,00	0,00
U	2010	19808	1.01.02.01	1.05.01.	1.19.001	4.573,71	0,00	4.573,71	4.573,71	0,00	0,00
U	2010	19811	1.01.02.01	1.05.01.	1.08	304,91	0,00	304,91	304,91	0,00	0,00
U	2010	19813	1.01.03.01.	1.04.17.	1.05	1.423,20	0,00	1.423,20	1.423,20	0,00	0,00
U	2010	19819	1.01.03.06.	1.04.02.	1.19.001	381,50	0,00	381,50	381,50	0,00	0,00
U	2010	19821	1.01.03.06.	1.05.03.	1.19.001	740,29	0,00	740,29	0,00	0,00	740,29
U	2010	19826	2.02.05.	1.05.02.	1.06	220,80	0,00	220,80	220,80	0,00	0,00
U	2010	19832	1.01.04	2.10.01.	1.13	333,60	0,00	333,60	333,60	0,00	0,00
U	2010	19833	1.01.04	2.10.01.	1.13	996,00	0,00	996,00	996,00	0,00	0,00
U	2010	19834	1.01.04	2.10.01.	1.13	2.277,60	0,00	2.277,60	2.277,60	0,00	0,00
U	2010	19854	1.01.01	1.04.02.	1.13	982,16	0,00	982,16	982,16	0,00	0,00
U	2010	19878	1.01.01	1.04.24.	1.12	305,96	0,00	305,96	305,96	0,00	0,00
U	2010	19879	1.01.01	1.04.24.	1.12	90,00	14,96	75,04	75,04	0,00	0,00
U	2010	19887	2.15.02.03.03	1.05.02.	1.17	129,12	0,00	129,12	129,12	0,00	0,00



## XVII LEGISLATURA - DISEGNI DI LEGGE E RELAZIONI - DOCUMENTI - DOC. XV, N. 49

U	2010	19891	1.01.03.01.	1.04.15.	1.05	517,20	0,00	517,20	0,00	0,00	517,20
U	2010	19915	1.01.04	1.05.01.	1.11	1.560,00	0,00	1.560,00	1.560,00	0,00	0,00
U	2010	19925	1.01.02.03	2.10.02.	1.12	3.500,00	0,00	3.500,00	0,00	3.500,00	0,00
U	2010	19926	2.15.01.03.02	1.05.01.	1.15	600,00	0,00	600,00	600,00	0,00	0,00
U	2010	19927	2.15.01.03.02	1.05.01.	1.15	387,88	0,00	387,88	387,88	0,00	0,00
U	2010	19930	2.02.01.01	2.10.01.	1.03	3.974,40	0,00	3.974,40	3.974,40	0,00	0,00
U	2010	19931	2.02.01.01	1.05.02.	1.03	1.927,44	0,00	1.927,44	1.927,44	0,00	0,00
U	2010	19932	1.01.02.01	1.05.15.	1.16	1.800,00	0,00	1.800,00	1.800,00	0,00	0,00
U	2010	19933	0.02.05.	1.05.06.	1.02	1.457,10	0,00	1.457,10	1.457,10	0,00	0,00
U	2010	19942	0.01.04.	1.03.12.	1.12	1.830,00	96,00	1.926,00	0,00	1.926,00	0,00
U	2010	19944	0.01.04.	1.03.12.	1.12	2.500,00	0,00	2.500,00	0,00	2.500,00	0,00
U	2010	19950	1.01.04	1.05.03.	1.08	1.440,00	0,00	1.440,00	1.440,00	0,00	0,00
U	2010	19956	1.01.02.01	1.05.02.	1.08	56,40	0,00	56,40	56,40	0,00	0,00
U	2010	19962	1.01.04	2.10.01.	1.08	718,80	0,00	718,80	718,80	0,00	0,00
U	2010	19966	2.02.01.01	1.05.02.	1.06	631,20	19,20	612,00	612,00	0,00	0,00
U	2010	19971	1.01.04	2.10.01.	1.08	375,18	0,00	375,18	375,18	0,00	0,00
U	2010	19972	1.01.04	2.10.01.	1.08	819,40	0,00	819,40	819,40	0,00	0,00
U	2010	19973	1.01.04	2.10.01.	1.08	2.337,60	0,00	2.337,60	2.337,60	0,00	0,00
U	2010	19974	1.01.04	2.10.01.	1.08	4.776,00	0,00	4.776,00	4.776,00	0,00	0,00
U	2010	19979	1.01.01	1.04.21.	1.08	9.273,60	0,00	9.273,60	9.273,60	0,00	0,00
U	2010	19986	2.15.01.09.05	2.10.01.	1.02	855,60	138,32	717,28	717,28	0,00	0,00
U	2010	19988	0.01.04.	1.03.12.	1.19.001	3.440,00	0,00	3.440,00	2.160,00	1.280,00	0,00
U	2010	19990	1.01.02.01	2.10.01.	1.05	1.436,40	0,00	1.436,40	1.436,40	0,00	0,00
U	2010	19991	1.01.02.01	2.10.01.	1.05	1.436,40	0,00	1.436,40	1.436,40	0,00	0,00
U	2010	19994	1.01.02.01	2.10.01.	1.05	1.857,60	0,00	1.857,60	1.857,60	0,00	0,00
U	2010	19999	0.01.04.	1.03.12.	1.19.001	1.200,00	0,00	1.200,00	42,30	1.157,70	0,00
U	2010	20012	1.01.02.03	2.10.02.	1.14	1.494,15	0,00	1.494,15	1.494,15	0,00	0,00
U	2010	20023	2.01.05.02	1.05.14.	1.14	239,25	0,00	239,25	239,25	0,00	0,00
U	2010	20037	2.15.02.02.03	1.05.02.	1.14	610,20	0,00	610,20	610,20	0,00	0,00
U	2010	20047	1.06.11.03	1.05.01.	1.01	150,00	58,88	91,12	91,12	0,00	0,00
U	2010	20050	2.15.02.25.03	1.05.08.	1.02	17.112,78	0,00	17.112,78	17.112,78	0,00	0,00
U	2010	20088	2.15.02.10.02	1.05.01.	1.13	4.000,00	0,00	4.000,00	4.000,00	0,00	0,00
U	2010	20113	1.01.02.03	2.10.02.	1.11	399,00	0,00	399,00	0,00	399,00	0,00
U	2010	20115	2.05.20.	1.03.04.	1.06	8.672,13	0,00	8.672,13	8.672,13	0,00	0,00
U	2010	20116	2.05.20.	1.03.06.	1.06	623,62	0,00	623,62	623,62	0,00	0,00
U	2010	20117	2.05.20.	1.03.16.	1.06	5.000,00	0,00	5.000,00	5.000,00	0,00	0,00
U	2010	20118	1.01.02.03	2.10.02.	1.11	29,33	0,00	29,33	29,33	0,00	0,00
U	2010	20119	2.15.01.02.03	1.03.04.	1.06	5.530,38	0,00	5.530,38	5.530,38	0,00	0,00
U	2010	20120	2.15.01.02.03	1.03.06.	1.06	1.000,00	0,00	1.000,00	1.000,00	0,00	0,00
U	2010	20121	2.15.01.02.03	1.03.16.	1.06	3.000,00	0,00	3.000,00	3.000,00	0,00	0,00
U	2010	20122	1.13.17	1.03.04.	1.06	3.000,00	0,00	3.000,00	3.000,00	0,00	0,00
U	2010	20123	1.13.17	1.03.06.	1.06	1.000,00	0,00	1.000,00	446,47	553,53	0,00
U	2010	20125	2.02.01.03	1.05.18.	1.07	96,00	0,00	96,00	96,00	0,00	0,00
U	2010	20130	1.02.01.	2.11.02.	1.11	19.800,00	0,00	19.800,00	19.800,00	0,00	0,00
U	2010	20153	1.01.02.01	2.10.01.	1.05	390,00	0,00	390,00	390,00	0,00	0,00
U	2010	20154	1.01.02.03	1.05.11.	1.05	19,80	0,00	19,80	19,80	0,00	0,00
U	2010	20170	1.01.01	1.04.07.	1.12	836,13	0,00	836,13	0,00	836,13	0,00
U	2010	20184	0.01.04.	1.03.12.	1.19.003	850,00	850,00	0,00	0,00	0,00	0,00
U	2010	20185	0.01.04.	1.03.12.	1.19.003	900,00	772,90	127,10	127,10	0,00	0,00
U	2010	20186	0.01.04.	1.03.12.	1.19.003	700,00	700,00	0,00	0,00	0,00	0,00
U	2010	20187	0.01.04.	1.03.12.	1.19.003	1.172,64	0,00	1.172,64	1.172,64	0,00	0,00
U	2010	20191	1.01.03.04.	1.04.02.	1.06	2.401,20	0,00	2.401,20	2.401,20	0,00	0,00
U	2010	20193	1.01.04	1.05.01.	1.11	700,00	0,00	700,00	700,00	0,00	0,00
U	2010	20197	1.01.03.07.	2.09.01.	1.19.003	2.063,00	0,00	2.063,00	2.063,00	0,00	0,00
U	2010	20198	1.01.02.01	2.10.01.	1.03	1.627,61	0,00	1.627,61	1.627,61	0,00	0,00
U	2010	20201	1.01.02.01	1.05.02.	1.03	476,96	0,00	476,96	476,96	0,00	0,00
U	2010	20204	1.01.02.01	2.10.01.	1.19.003	2.520,00	0,00	2.520,00	2.520,00	0,00	0,00
U	2010	20205	1.01.01	1.04.02.	1.06	1.861,45	0,00	1.861,45	0,00	1.861,45	0,00
U	2010	20208	1.01.03.07.	2.10.01.	1.19.003	1.680,00	0,00	1.680,00	1.680,00	0,00	0,00
U	2010	20211	0.01.04.	1.03.12.	1.19.001	1.385,00	0,00	1.385,00	1.385,00	0,00	0,00
U	2010	20214	1.01.01	1.04.17.	1.06	924,00	0,00	924,00	924,00	0,00	0,00
U	2010	20216	2.02.15.02	1.04.17.	1.19.003	399,60	0,00	399,60	399,60	0,00	0,00
U	2010	20217	1.01.03.07.	1.05.02.	1.19.003	7.633,88	0,00	7.633,88	7.633,88	0,00	0,00
U	2010	20218	1.01.03.07.	1.04.17.	1.19.003	1.547,52	0,00	1.547,52	1.547,52	0,00	0,00
U	2010	20219	2.02.01.01	1.05.02.	1.03	2.165,76	0,00	2.165,76	2.165,76	0,00	0,00
U	2010	20220	2.02.01.01	2.10.01.	1.03	4.230,24	0,00	4.230,24	4.230,24	0,00	0,00
U	2010	20224	1.01.03.07.	1.05.02.	1.19.003	1.774,81	0,00	1.774,81	1.774,81	0,00	0,00
U	2010	20227	1.01.03.07.	1.05.02.	1.19.003	483,14	0,00	483,14	483,14	0,00	0,00
U	2010	20230	1.01.03.07.	1.04.02.	1.19.003	703,50	0,00	703,50	703,50	0,00	0,00
U	2010	20232	1.01.03.07.	1.04.15.	1.19.003	1.548,00	1.548,00	0,00	0,00	0,00	0,00
U	2010	20237	1.01.03.07.	2.09.01.	1.19.003	3.723,60	0,00	3.723,60	3.723,60	0,00	0,00
U	2010	20246	2.15.01.07.06	1.05.02.	1.03	55,33	10,67	66,00	66,00	0,00	0,00
U	2010	20250	1.01.02.01	1.05.02.	1.06	218,40	0,00	218,40	218,40	0,00	0,00
U	2010	20286	1.01.02.01	1.05.14.	1.04	107,80	0,00	107,80	107,80	0,00	0,00
U	2010	20301	1.01.02.02.01	1.05.02.	1.08	192,00	0,00	192,00	192,00	0,00	0,00
U	2010	20306	1.01.02.02.01	1.05.02.	1.08	71,71	0,00	71,71	71,71	0,00	0,00
U	2010	20310	1.01.02.01	1.05.02.	1.08	334,26	205,00	129,26	129,26	0,00	0,00
U	2010	20312	1.01.02.01	1.05.02.	1.08	1.198,50	0,00	1.198,50	1.198,50	0,00	0,00
U	2010	20318	2.15.02.02.04	2.14.01.	1.04	2.400,00	0,00	2.400,00	0,00	2.400,00	0,00
U	2010	20319	1.01.01	1.04.17.	1.06	2.400,00	0,00	2.400,00	2.400,00	0,00	0,00
U	2010	20328	1.01.02.03	2.10.02.	1.10	702,56	0,00	702,56	702,56	0,00	0,00
U	2010	20357	2.15.02.26.	1.05.01.	1.03	254,20	0,00	254,20	254,20	0,00	0,00
U	2010	20358	2.15.02.26.	1.05.01.	1.03	374,75	0,00	374,75	374,75	0,00	0,00
U	2010	20364	1.01.01	2.09.01.	1.03	708,00	0,00	708,00	708,00	0,00	0,00
U	2010	20367	1.01.01	2.09.01.	1.03	765,60	0,00	765,60	765,60	0,00	0,00
U	2010	20376	2.01.04.02	1.05.18.	1.19.001	31.500,00	0,00	31.500,00	28.500,80	0,00	2.999,20
U	2010	20403	2.02.01.07	1.03.16.	1.07	1.642,77	0,00	1.642,77	1.642,77	0,00	0,00
U	2010	20406	1.01.01	1.04.15.	1.03	600,00	0,00	600,00	600,00	0,00	0,00

## XVII LEGISLATURA - DISEGNI DI LEGGE E RELAZIONI - DOCUMENTI - DOC. XV, N. 49

U	2010	20407	1.01.01	1.04.15.	1.03	1.300,80	0,00	1.300,80	1.300,80	0,00	0,00
U	2010	20410	0.01.01.	4.18.02.	1.08	2.193,77	0,00	2.193,77	2.193,77	0,00	0,00
U	2010	20415	2.16.05.05	1.05.01.	1.04	2.000,00	0,00	2.000,00	2.000,00	0,00	0,00
U	2010	20417	0.01.01.	4.18.01.	1.08	1.467,99	0,00	1.467,99	1.467,99	0,00	0,00
U	2010	20419	2.05.13.	1.05.02.	1.11	16,54	0,01	16,53	16,53	0,00	0,00
U	2010	20422	1.06.01.01	1.05.02.	1.11	4.800,00	0,00	4.800,00	4.800,00	0,00	0,00
U	2010	20440	1.01.02.03	2.10.02.	1.08	2.277,92	0,00	2.277,92	2.277,92	0,00	0,00
U	2010	20443	2.02.01.03	2.10.01.	1.07	4.082,96	265,43	3.817,53	3.817,53	0,00	0,00
U	2010	20447	2.15.02.06.02	1.05.01.	1.14	24,00	0,00	24,00	24,00	0,00	0,00
U	2010	20451	2.15.02.25.03	1.05.02.	1.02	810,00	0,00	810,00	810,00	0,00	0,00
U	2010	20455	1.01.02.01	1.05.03.	1.09	2.382,00	0,00	2.382,00	2.382,00	0,00	0,00
U	2010	20456	1.01.01.	1.04.23.	1.09	180,00	0,00	180,00	180,00	0,00	0,00
U	2010	20462	1.01.02.01	1.05.03.	1.09	1.298,15	75,60	1.222,55	1.222,55	0,00	0,00
U	2010	20464	1.01.02.01	1.05.04.	1.09	234,00	3,20	230,80	230,80	0,00	0,00
U	2010	20470	1.09.08.14	1.05.10.	1.19.001	104,00	0,00	104,00	104,00	0,00	0,00
U	2010	20471	1.01.02.01	1.05.10.	1.09	2.000,00	0,00	2.000,00	2.000,00	0,00	0,00
U	2010	20474	2.15.02.04.04	2.10.02.	1.07	291,20	0,00	291,20	291,20	0,00	0,00
U	2010	20475	2.02.09.01	1.05.01.	1.08	295,30	0,00	295,30	295,30	0,00	0,00
U	2010	20477	2.02.09.01	1.05.01.	1.08	308,40	0,00	308,40	308,40	0,00	0,00
U	2010	20479	2.15.02.31.	1.05.18.	1.02	8.568,00	0,04	8.567,96	8.567,96	0,00	0,00
U	2010	20480	1.01.01.	1.04.22.	1.08	8.445,60	0,00	8.445,60	8.445,60	0,00	0,00
U	2010	20481	1.01.03.02.	1.05.02.	1.03	382,40	0,00	382,40	382,40	0,00	0,00
U	2010	20491	2.01.06	1.03.16.	0.01	72,78	0,00	72,78	72,78	0,00	0,00
U	2010	20493	2.01.06	1.03.16.	0.01	72,00	0,00	72,00	72,00	0,00	0,00
U	2010	20494	2.01.06	1.03.16.	0.01	156,91	0,00	156,91	156,91	0,00	0,00
U	2010	20495	2.01.06	1.03.16.	0.01	107,11	0,00	107,11	107,11	0,00	0,00
U	2010	20497	2.01.06	1.03.16.	0.01	258,91	0,00	258,91	258,91	0,00	0,00
U	2010	20499	2.01.06	1.03.16.	0.01	331,17	0,00	331,17	331,17	0,00	0,00
U	2010	20500	2.01.06	1.03.16.	0.01	417,49	0,00	417,49	417,49	0,00	0,00
U	2010	20505	0.01.01.	4.18.10.	1.01	627,48	0,00	627,48	627,48	0,00	0,00
U	2010	20508	1.01.02.01	1.05.14.	1.07	189,00	0,00	189,00	189,00	0,00	0,00
U	2010	20512	0.01.01.	4.18.10.	1.01	2.461,77	0,00	2.461,77	2.461,77	0,00	0,00
U	2010	20513	2.15.01.03.02	1.05.08.	1.19.001	6.338,00	0,00	6.338,00	6.338,00	0,00	0,00
U	2010	20516	1.09.10	1.05.01.	1.14	414,11	0,00	414,11	414,11	0,00	0,00
U	2010	20518	2.02.01.03	1.02.05.	1.07	121,60	0,00	121,60	121,60	0,00	0,00
U	2010	20542	1.01.02.03	2.10.02.	1.11	65,40	0,00	65,40	65,40	0,00	0,00
U	2010	20543	0.01.01.	4.18.10.	1.01	1.172,70	0,00	1.172,70	1.172,70	0,00	0,00
U	2010	20554	1.01.02.03	1.05.11.	1.03	27,87	0,00	27,87	27,87	0,00	0,00
U	2010	20555	1.01.02.03	1.05.11.	1.03	5,58	0,01	5,57	5,57	0,00	0,00
U	2010	20556	1.01.04	2.10.01.	1.11	1.126,80	0,00	1.126,80	1.126,80	0,00	0,00
U	2010	20562	1.01.04	1.05.01.	1.11	50,00	0,00	50,00	50,00	0,00	0,00
U	2010	20565	1.01.01	1.04.07.	1.04	1.150,00	0,00	1.150,00	1.150,00	0,00	0,00
U	2010	20568	1.01.02.01	1.05.04.	1.04	3.600,00	0,00	3.600,00	3.600,00	0,00	0,00
U	2010	20584	2.15.02.29.01	1.05.02.	1.14	2.880,00	0,00	2.880,00	2.880,00	0,00	0,00
U	2010	20587	2.02.08.07	2.09.01.	1.10	7.013,74	0,00	7.013,74	7.013,74	0,00	0,00
U	2010	20591	1.01.02.01	1.05.01.	1.03	131,88	0,00	131,88	131,88	0,00	0,00
U	2010	20611	1.06.01.01	1.05.01.	1.07	117,50	0,00	117,50	117,50	0,00	0,00
U	2010	20627	2.15.02.08.02	1.05.01.	1.13	296,20	0,00	296,20	296,20	0,00	0,00
U	2010	20680	1.01.02.03	2.10.02.	1.04	120,00	25,00	95,00	95,00	0,00	0,00
U	2010	20686	1.01.02.03	2.10.02.	1.04	2.986,35	25,14	2.961,21	2.961,21	0,00	0,00
U	2010	20687	1.01.01	1.04.17.	1.04	557,90	0,00	557,90	557,90	0,00	0,00
U	2010	20709	1.01.02.01	1.05.01.	1.18	130,50	0,00	130,50	130,50	0,00	0,00
U	2010	20712	1.01.02.01	1.05.02.	1.14	638,67	0,00	638,67	638,67	0,00	0,00
U	2010	20714	2.15.02.29.01	1.05.02.	1.14	1.179,03	58,69	1.120,34	1.120,34	0,00	0,00
U	2010	20716	2.15.02.25.03	1.05.08.	1.04	17.121,46	10.783,39	6.338,07	0,00	6.338,07	0,00
U	2010	20719	2.15.02.31.	1.05.18.	1.02	2.640,00	0,00	2.640,00	2.640,00	0,00	0,00
U	2010	20721	2.15.01.03.02	1.05.02.	1.02	148,94	0,00	148,94	148,94	0,00	0,00
U	2010	20725	1.01.04	1.05.02.	1.01	710,59	0,00	710,59	710,59	0,00	0,00
U	2010	20726	1.01.02.01	1.05.02.	1.01	494,02	0,00	494,02	494,02	0,00	0,00
U	2010	20729	1.01.02.01	1.05.02.	1.01	15,10	0,00	15,10	15,10	0,00	0,00
U	2010	20735	2.05.16.	1.05.09.	1.04	9.400,00	111,52	9.288,48	9.288,48	0,00	0,00
U	2010	20767	1.01.01	1.04.01.	1.04	80,00	80,00	0,00	0,00	0,00	0,00
U	2010	20768	1.01.01	1.04.01.	1.04	35,00	35,00	0,00	0,00	0,00	0,00
U	2010	20769	1.01.01	1.04.01.	1.04	80,00	80,00	0,00	0,00	0,00	0,00
U	2010	20774	1.01.03.07.	1.05.02.	1.19.003	6.181,93	0,00	6.181,93	6.181,93	0,00	0,00
U	2010	20777	1.01.03.07.	1.05.02.	1.19.003	926,40	0,00	926,40	926,40	0,00	0,00
U	2010	20794	2.15.01.02.03	1.03.04.	1.17	34.150,00	0,00	34.150,00	32.216,07	1.933,93	0,00
U	2010	20795	2.15.01.02.03	1.03.06.	1.17	2.680,00	0,00	2.680,00	2.402,55	277,45	0,00
U	2010	20796	2.15.01.02.03	1.03.16.	1.17	11.920,00	0,00	11.920,00	11.429,29	490,71	0,00
U	2010	20797	2.15.01.02.03	2.14.01.	1.17	2.550,00	0,00	2.550,00	0,00	2.550,00	0,00
U	2010	20813	2.15.01.03.02	1.05.01.	1.16	269,00	0,00	269,00	269,00	0,00	0,00
U	2010	20820	1.01.01	1.04.15.	1.03	2.468,40	0,00	2.468,40	2.468,40	0,00	0,00
U	2010	20821	2.01.05.02	1.05.14.	1.14	2.990,21	0,00	2.990,21	2.990,21	0,00	0,00
U	2010	20834	2.15.02.03.03	1.05.02.	1.17	1.758,41	0,00	1.758,41	1.758,41	0,00	0,00
U	2010	20836	1.06.11.03	1.05.01.	1.01	145,33	0,00	145,33	145,33	0,00	0,00
U	2010	20843	2.05.32.	1.05.01.	1.01	354,41	0,00	354,41	354,41	0,00	0,00
U	2010	20844	2.05.32.	1.05.01.	1.01	318,27	0,00	318,27	318,27	0,00	0,00
U	2010	20845	2.05.32.	1.05.01.	1.01	33,50	0,00	33,50	33,50	0,00	0,00
U	2010	20858	2.15.02.09.02	1.03.04.	1.17	34.150,00	0,00	34.150,00	29.692,14	4.457,86	0,00
U	2010	20859	2.15.02.09.02	1.03.06.	1.17	2.680,00	0,00	2.680,00	2.258,28	421,72	0,00
U	2010	20860	2.15.02.09.02	1.03.18.	1.17	11.920,00	0,00	11.920,00	10.061,99	1.858,01	0,00
U	2010	20861	2.15.02.09.02	2.14.01.	1.17	2.550,00	0,00	2.550,00	0,00	2.550,00	0,00
U	2010	20862	2.15.02.09.02	1.03.04.	1.17	34.150,00	0,00	34.150,00	29.807,66	4.342,34	0,00
U	2010	20863	2.15.02.09.02	1.03.06.	1.17	2.680,00	0,00	2.680,00	2.245,73	434,27	0,00
U	2010	20864	2.15.02.09.02	1.03.16.	1.17	11.920,00	0,00	11.920,00	9.579,18	2.340,82	0,00
U	2010	20865	2.15.02.09.02	2.14.01.	1.17	2.550,00	0,00	2.550,00	0,00	2.550,00	0,00
U	2010	20870	2.02.04.01	2.10.01.	1.03	920,50	0,00	920,50	920,50	0,00	0,00
U	2010	20920	1.01.02.03	2.10.02.	1.08	591,89	0,00	591,89	591,89	0,00	0,00

## XVII LEGISLATURA - DISEGNI DI LEGGE E RELAZIONI - DOCUMENTI - DOC. XV, N. 49

U	2010	20933	2.01.05.02	1.05.01.	1.14	185,76	0,00	185,76	185,76	0,00	0,00
U	2010	20943	1.01.01	1.04.15	1.07	1.374,00	0,00	1.374,00	1.374,00	0,00	0,00
U	2010	20944	1.09.08.12	1.05.09	1.12	2.100,00	29,88	2.071,12	2.071,12	0,00	0,00
U	2010	20970	1.01.01	1.04.18	1.07	1.881,00	0,00	1.881,00	1.570,11	0,00	310,89
U	2010	20972	2.02.03.01	1.05.10	0.01	25.000,00	0,00	25.000,00	23.110,52	1.889,48	0,00
U	2010	20987	1.01.02.01	1.05.08	1.09	37.975,00	0,00	37.975,00	37.975,00	0,00	0,00
U	2010	20988	2.02.02	1.05.01	1.09	219,71	0,00	219,71	219,71	0,00	0,00
U	2010	21007	2.15.01.02.03	1.03.16	1.17	620,00	620,00	0,00	0,00	0,00	0,00
U	2010	21016	1.01.01	2.09.01	1.11	1.080,00	95,44	984,56	984,56	0,00	0,00
U	2010	21028	0.02.01	1.04.02	0.01	165,37	0,00	165,37	165,37	0,00	0,00
U	2010	21031	0.01.01	4.18.02	1.13	4.185,06	0,00	4.185,06	4.185,06	0,00	0,00
U	2010	21034	0.01.01	4.18.01	1.13	1.280,73	0,00	1.280,73	1.280,73	0,00	0,00
U	2010	21036	2.15.01.03.02	1.05.02	1.02	464,58	0,00	464,58	464,58	0,00	0,00
U	2010	21048	1.01.02.01	1.05.03	1.09	480,00	0,00	480,00	480,00	0,00	0,00
U	2010	21055	2.05.13	1.05.02	1.17	216,00	0,00	216,00	216,00	0,00	0,00
U	2010	21056	2.15.02.03.03	1.05.02	1.17	142,50	0,00	142,50	142,50	0,00	0,00
U	2010	21059	2.15.02.03.03	1.05.02	1.17	900,00	0,00	900,00	900,00	0,00	0,00
U	2010	21064	1.01.01	1.04.24	1.14	385,10	0,00	385,10	385,10	0,00	0,00
U	2010	21067	0.01.01	4.18.01	1.17	6.300,93	0,00	6.300,93	6.300,93	0,00	0,00
U	2010	21068	1.01.01	1.04.24	1.14	371,00	0,00	371,00	371,00	0,00	0,00
U	2010	21069	2.15.01.02.03	1.05.15	1.17	667,20	0,00	667,20	667,20	0,00	0,00
U	2010	21071	1.01.01	1.04.24	1.14	224,09	0,00	224,09	224,09	0,00	0,00
U	2010	21080	1.02.01	2.11.02	1.09	12.000,00	0,00	12.000,00	12.000,00	0,00	0,00
U	2010	21083	2.15.04.01.02	1.05.02	1.17	1.980,00	0,00	1.980,00	1.980,00	0,00	0,00
U	2010	21085	2.15.02.08.02	1.05.02	1.17	80,40	0,00	80,40	80,40	0,00	0,00
U	2010	21087	1.01.01	2.09.03	1.09	694,68	1,08	693,60	693,60	0,00	0,00
U	2010	21088	2.15.02.08.02	2.10.01	1.17	2.652,00	0,00	2.652,00	2.652,00	0,00	0,00
U	2010	21089	1.01.01	1.04.19	1.09	840,00	0,00	840,00	840,00	0,00	0,00
U	2010	21090	1.02.01	1.04.02	1.09	798,00	0,00	798,00	798,00	0,00	0,00
U	2010	21092	1.01.02.01	1.05.02	1.06	4.050,00	0,00	4.050,00	4.050,00	0,00	0,00
U	2010	21094	1.01.02.01	2.09.01	1.06	12.720,00	0,00	12.720,00	12.720,00	0,00	0,00
U	2010	21095	2.05.13	2.09.03	1.17	1.534,80	0,00	1.534,80	1.534,80	0,00	0,00
U	2010	21106	2.05.14	1.05.02	1.17	696,00	0,00	696,00	696,00	0,00	0,00
U	2010	21126	1.01.01	1.04.17	1.07	2.099,48	0,00	2.099,48	1.752,46	0,00	347,02
U	2010	21130	1.01.01	1.04.21	1.07	77.656,39	0,00	77.656,39	64.821,52	0,00	12.834,87
U	2010	21131	1.01.02.03	2.10.02	1.10	64,56	0,00	64,56	64,56	0,00	0,00
U	2010	21138	1.01.02.01	2.10.01	1.07	946,00	0,00	946,00	946,00	0,00	0,00
U	2010	21142	2.15.01.02.03	1.05.15	1.17	436,50	0,00	436,50	436,50	0,00	0,00
U	2010	21144	0.01.01	4.18.02	1.18	1.437,52	0,00	1.437,52	1.437,52	0,00	0,00
U	2010	21151	2.15.01.07.06	2.10.01	1.03	2.605,54	0,00	2.605,54	2.605,54	0,00	0,00
U	2010	21155	2.15.01.07.06	1.05.02	1.03	176,05	0,00	176,05	176,05	0,00	0,00
U	2010	21178	1.01.02.03	2.10.02	1.11	308,55	0,00	308,55	308,55	0,00	0,00
U	2010	21182	1.02.01	2.11.02	1.11	756,00	0,00	756,00	756,00	0,00	0,00
U	2010	21183	1.02.01	2.11.02	1.02	4.003,20	0,00	4.003,20	4.003,20	0,00	0,00
U	2010	21186	1.01.01	2.09.01	1.03	467,28	0,00	467,28	467,28	0,00	0,00
U	2010	21194	2.15.02.05.05	1.05.01	1.13	1.300,00	0,00	1.300,00	1.300,00	0,00	0,00
U	2010	21197	0.01.01	4.18.02	1.07	8.015,31	0,00	8.015,31	8.015,31	0,00	0,00
U	2010	21200	0.01.01	4.18.01	1.07	7.846,17	0,00	7.846,17	7.846,17	0,00	0,00
U	2010	21201	0.01.01	4.18.01	1.12	1.432,64	0,00	1.432,64	1.432,64	0,00	0,00
U	2010	21203	0.01.01	4.18.02	1.12	1.438,24	0,00	1.438,24	1.438,24	0,00	0,00
U	2010	21215	1.01.04	1.05.01	1.11	890,00	0,00	890,00	890,00	0,00	0,00
U	2010	21220	0.01.04	1.03.12	1.12	980,00	71,26	908,74	908,74	0,00	0,00
U	2010	21229	2.15.02.06.02	1.05.02	1.15	328,98	0,00	328,98	328,98	0,00	0,00
U	2010	21232	1.01.02.03	2.10.02	1.15	1.483,56	0,00	1.483,56	1.483,56	0,00	0,00
U	2010	21233	2.15.01.03.02	1.05.02	1.15	285,74	0,00	285,74	285,74	0,00	0,00
U	2010	21234	2.15.03.19	1.05.02	1.15	633,19	0,00	633,19	633,19	0,00	0,00
U	2010	21235	1.01.02.03	2.10.02	1.15	466,62	0,00	466,62	409,71	56,91	0,00
U	2010	21236	1.01.01	1.04.02	1.16	3.316,62	0,00	3.316,62	3.316,62	0,00	0,00
U	2010	21237	0.01.01	4.18.02	1.16	2.980,81	0,00	2.980,81	2.980,81	0,00	0,00
U	2010	21238	0.01.01	4.18.02	1.05	12.821,04	0,00	12.821,04	12.821,04	0,00	0,00
U	2010	21239	2.15.02.15.01	1.05.01	1.13	1.095,58	43,89	1.051,69	1.051,69	0,00	0,00
U	2010	21240	0.01.01	4.18.01	1.05	8.622,54	0,00	8.622,54	8.622,54	0,00	0,00
U	2010	21241	2.15.03.19	1.05.02	1.15	2.259,60	0,00	2.259,60	2.259,60	0,00	0,00
U	2010	21242	0.01.01	4.18.01	1.16	115,41	0,00	115,41	115,41	0,00	0,00
U	2010	21243	0.01.01	4.18.01	1.01	2.203,08	0,00	2.203,08	2.203,08	0,00	0,00
U	2010	21244	0.01.01	4.18.02	1.01	4.886,16	0,00	4.886,16	4.886,16	0,00	0,00
U	2010	21245	2.02.04.01	1.05.01	1.03	1.176,94	0,00	1.176,94	1.176,94	0,00	0,00
U	2010	21247	1.01.02.01	1.05.01	1.12	200,00	67,00	133,00	133,00	0,00	0,00
U	2010	21250	0.01.01	4.18.01	1.14	110,00	0,00	110,00	110,00	0,00	0,00
U	2010	21251	0.01.01	4.18.02	1.14	6.226,28	0,00	6.226,28	6.226,28	0,00	0,00
U	2010	21252	1.01.03.06	1.05.03	1.19.001	16.200,00	0,00	16.200,00	16.200,00	0,00	0,00
U	2010	21254	0.01.01	4.18.01	1.19.001	4.796,08	0,00	4.796,08	4.796,08	0,00	0,00
U	2010	21260	0.01.01	4.18.01	1.04	6.367,16	0,00	6.367,16	6.367,16	0,00	0,00
U	2010	21262	0.01.01	4.18.02	1.04	5.299,80	0,00	5.299,80	5.299,80	0,00	0,00
U	2010	21277	0.01.01	4.18.01	1.06	7.666,53	0,00	7.666,53	7.666,53	0,00	0,00
U	2010	21278	2.15.01.03.02	1.05.02	1.01	202,81	0,00	202,81	202,81	0,00	0,00
U	2010	21279	1.01.02.01	1.05.02	1.01	212,04	0,00	212,04	212,04	0,00	0,00
U	2010	21296	0.01.01	4.18.01	1.15	961,87	0,00	961,87	961,87	0,00	0,00
U	2010	21297	0.01.01	4.18.02	1.15	3.342,51	0,00	3.342,51	3.342,51	0,00	0,00
U	2010	21301	2.15.01.07.06	2.10.01	1.03	2.764,19	0,00	2.764,19	2.764,19	0,00	0,00
U	2010	21308	2.05.04.07	1.05.01	1.06	267,09	0,00	267,09	267,09	0,00	0,00
U	2010	21312	2.15.01.03.02	1.05.01	1.12	400,00	12,46	387,54	387,54	0,00	0,00
U	2010	21313	0.01.01	4.18.01	1.11	5.312,12	0,00	5.312,12	5.312,12	0,00	0,00
U	2010	22681	2.02.01.01	1.05.08	1.03	371,11	0,00	371,11	371,11	0,00	0,00
U	2010	22684	2.15.01.03.02	1.05.02	1.16	9,00	0,00	9,00	9,00	0,00	0,00
U	2010	22687	1.01.04	1.05.02	1.08	118,80	0,00	118,80	118,80	0,00	0,00
U	2010	22688	1.01.04	1.05.03	1.08	150,00	0,00	150,00	150,00	0,00	0,00
U	2010	22701	2.15.01.05.04	1.05.01	1.09	207,25	0,00	207,25	207,25	0,00	0,00

## XVII LEGISLATURA - DISEGNI DI LEGGE E RELAZIONI - DOCUMENTI - DOC. XV, N. 49

U	2010	22702	2.15.01.05.04	1.05.08.	1.09	914,56	0,00	914,56	914,56	0,00	0,00
U	2010	22704	0.01.04.	1.03.12.	1.09	715,00	0,00	715,00	715,00	0,00	0,00
U	2010	22705	0.01.04.	1.03.12.	1.09	335,00	0,00	335,00	335,00	0,00	0,00
U	2010	22706	0.01.04.	1.03.12.	1.09	535,00	0,00	535,00	535,00	0,00	0,00
U	2010	22707	0.01.04.	1.03.12.	1.09	535,00	0,00	535,00	535,00	0,00	0,00
U	2010	22708	1.06.11.09	1.05.01.	1.09	2,52	0,00	2,52	2,52	0,00	0,00
U	2010	22709	0.01.04.	1.03.12.	1.09	106,80	0,00	106,80	106,80	0,00	0,00
U	2010	22715	2.02.05.	1.05.02.	1.06	227,27	0,00	227,27	227,27	0,00	0,00
U	2010	22716	1.01.01	1.05.01.	1.19.001	1.000,00	0,00	1.000,00	1.000,00	0,00	0,00
U	2010	22718	1.01.01	1.05.01.	1.19.001	1.229,21	0,00	1.229,21	1.229,21	0,00	0,00
U	2010	18996	1.01.01	1.04.16.	1.12	96,00	0,00	96,00	96,00	0,00	0,00
U	2010	22719	2.15.02.05.05	1.05.06.	1.13	176,35	0,00	176,35	176,35	0,00	0,00
U	2010	22723	1.01.01	1.05.02.	1.14	758,40	0,00	758,40	758,40	0,00	0,00
U	2010	22725	1.01.01	1.04.24.	1.10	363,50	0,00	363,50	363,50	0,00	0,00
U	2010	22733	0.01.04.	1.03.12.	1.13	2.450,00	0,00	2.450,00	2.450,00	0,00	0,00
U	2010	22734	0.01.04.	1.03.12.	1.13	1.750,00	0,00	1.750,00	0,00	0,00	1.750,00
U	2010	22737	1.02.06.	1.07.02.	1.01	150,00	0,00	150,00	150,00	0,00	0,00
U	2010	22738	1.01.02.01	1.05.01.	1.03	612,80	0,00	612,80	612,80	0,00	0,00
U	2010	22743	1.01.04	1.05.18.	1.01	720,00	0,00	720,00	0,00	0,00	720,00
U	2010	22747	1.01.01	1.04.08.	1.01	6.069,52	0,00	6.069,52	1.719,16	4.203,61	146,75
U	2010	22749	2.15.02.05.04	1.05.06.	1.13	1.400,00	101,98	1.298,02	1.298,02	0,00	0,00
U	2010	22754	1.01.01	1.05.14.	1.19.001	220,00	7,28	212,72	212,72	0,00	0,00
U	2010	22755	1.01.01	1.05.02.	1.14	158,12	0,00	158,12	158,12	0,00	0,00
U	2010	22756	2.05.18.01	1.05.01.	0.01	450,29	0,00	450,29	450,29	0,00	0,00
U	2010	22758	2.01.02	1.05.01.	0.01	772,34	0,00	772,34	772,34	0,00	0,00
U	2010	22759	0.01.04.	1.03.12.	1.09	2.100,00	0,00	2.100,00	2.100,00	0,00	0,00
U	2010	22761	1.01.01	1.04.17.	1.19.001	294,72	0,00	294,72	294,72	0,00	0,00
U	2010	22763	2.15.01.03.02	1.05.01.	1.04	85,88	0,00	85,88	85,88	0,00	0,00
U	2010	22764	2.15.02.05.05	1.05.01.	1.13	500,00	0,00	500,00	500,00	0,00	0,00
U	2010	22765	2.15.01.08.02	1.05.01.	0.01	129,10	0,00	129,10	129,10	0,00	0,00
U	2010	22766	2.15.01.02.03	1.05.15.	1.13	592,16	0,00	592,16	592,16	0,00	0,00
U	2010	22771	1.01.01	2.09.01.	1.03	26.397,72	0,00	26.397,72	26.397,72	0,00	0,00
U	2010	22772	1.01.01	1.04.04.	1.05	834,96	0,00	834,96	834,96	0,00	0,00
U	2010	22778	1.01.01	1.04.05.	1.10	475,01	0,00	475,01	475,01	0,00	0,00
U	2010	22784	2.15.02.21.01	1.05.02.	1.03	12,46	0,00	12,46	12,46	0,00	0,00
U	2010	22785	2.15.02.21.01	1.05.02.	1.03	202,15	0,00	202,15	202,15	0,00	0,00
U	2010	22786	2.15.02.21.01	2.10.01.	1.03	545,28	0,00	545,28	545,28	0,00	0,00
U	2010	22790	2.15.01.02.03	1.05.15.	1.13	110,33	0,00	110,33	110,33	0,00	0,00
U	2010	22791	2.02.03.01	1.05.10.	1.09	57.572,00	0,00	57.572,00	57.572,00	0,00	0,00
U	2010	22793	2.15.01.02.03	1.05.02.	1.13	878,72	0,00	878,72	878,72	0,00	0,00
U	2010	22797	0.01.03.	1.04.19.	0.01	159,40	1,69	157,71	157,71	0,00	0,00
U	2010	22803	2.02.08.07	1.07.02.	1.10	550,00	0,00	550,00	550,00	0,00	0,00
U	2010	22805	2.01.03	1.06.02.	0.01	14.982,00	0,00	14.982,00	14.982,00	0,00	0,00
U	2010	22806	2.01.03	1.06.02.	0.01	52.400,00	0,00	52.400,00	52.400,00	0,00	0,00
U	2010	22811	1.01.01	1.04.23.	1.10	2.580,00	0,00	2.580,00	2.580,00	0,00	0,00
U	2010	22813	2.01.02	1.05.01.	0.01	656,78	0,00	656,78	656,78	0,00	0,00
U	2010	22814	2.02.03.01	1.05.01.	0.01	99,00	0,00	99,00	99,00	0,00	0,00
U	2010	22817	2.01.03	1.05.01.	0.01	1.063,19	0,00	1.063,19	1.063,19	0,00	0,00
U	2010	22818	0.01.01.	4.18.07.	1.16	500,52	0,00	500,52	500,52	0,00	0,00
U	2010	22828	1.01.02.01	1.05.01.	1.10	156,37	0,00	156,37	156,37	0,00	0,00
U	2010	22829	2.05.30.	1.05.01.	1.10	1.081,34	0,00	1.081,34	1.081,34	0,00	0,00
U	2010	22830	2.02.04.01	1.05.02.	1.15	90,00	0,00	90,00	90,00	0,00	0,00
U	2010	19475	2.15.01.07.03	1.05.01.	1.05	1.428,73	0,00	1.428,73	1.428,73	0,00	0,00
U	2010	22833	2.15.01.02.03	1.05.02.	1.13	703,60	0,00	703,60	703,60	0,00	0,00
U	2010	22837	0.01.04.	1.03.12.	1.05	800,00	0,00	800,00	800,00	0,00	0,00
U	2010	20387	1.03.01.	1.06.01.	0.01	191.577,77	0,00	191.577,77	191.577,77	0,00	0,00
U	2010	22839	2.15.01.15.03	1.05.08.	1.06	5.700,00	0,00	5.700,00	5.700,00	0,00	0,00
U	2010	22845	2.15.01.07.06	1.05.01.	1.06	110,26	0,00	110,26	110,26	0,00	0,00
U	2010	22846	2.02.01.02	1.05.01.	1.06	232,44	0,00	232,44	232,44	0,00	0,00
U	2010	22849	2.02.01.02	1.05.01.	1.06	366,90	0,00	366,90	366,90	0,00	0,00
U	2010	22855	2.15.01.02.03	1.05.01.	1.06	88,00	0,00	88,00	88,00	0,00	0,00
U	2010	22862	1.01.03.06.	1.05.03.	1.19.001	75,25	0,00	75,25	75,25	0,00	0,00
U	2010	19943	2.02.01.01	1.05.14.	1.03	0,01	0,01	0,00	0,00	0,00	0,00
U	2010	22720	1.01.01	1.04.23.	1.03	0,01	0,01	0,00	0,00	0,00	0,00
U	2010	4225	1.01.04	1.05.18.	1.01	13,80	0,00	13,80	13,80	0,00	0,00
U	2010	22876	1.01.01	2.09.01.	1.10	4.440,00	0,00	4.440,00	4.440,00	0,00	0,00
U	2010	22877	1.01.04	1.05.15.	1.10	126,48	0,00	126,48	126,48	0,00	0,00
U	2010	22878	1.01.01	1.04.07.	1.10	259,00	0,02	258,98	258,98	0,00	0,00
U	2010	22879	1.01.02.03	2.10.02.	1.10	879,52	0,00	879,52	879,52	0,00	0,00
U	2010	22880	1.01.01	2.09.01.	1.10	1.575,36	0,00	1.575,36	1.575,36	0,00	0,00
U	2010	22881	1.01.02.01	2.10.01.	1.10	629,40	0,00	629,40	629,40	0,00	0,00
U	2010	22883	1.01.01	1.04.17.	1.10	4.560,00	0,00	4.560,00	4.560,00	0,00	0,00
U	2010	22884	1.01.01	2.11.02.	1.08	15.385,00	0,00	15.385,00	0,00	15.385,00	0,00
U	2010	22885	2.01.02	1.05.01.	0.01	91,60	0,00	91,60	91,60	0,00	0,00
U	2010	22887	2.01.02	1.05.01.	0.01	47,75	0,00	47,75	47,75	0,00	0,00
U	2010	22890	2.01.02	1.05.01.	0.01	21,50	0,00	21,50	21,50	0,00	0,00
U	2010	22892	2.01.03	1.05.01.	0.01	632,80	0,00	632,80	632,80	0,00	0,00
U	2010	22893	2.01.03	1.05.01.	0.01	185,81	0,00	185,81	185,81	0,00	0,00
U	2010	22895	1.01.04	1.05.13.	1.10	490,94	0,00	490,94	490,94	0,00	0,00
U	2010	22896	1.01.01	1.04.05.	1.10	7.877,00	0,00	7.877,00	7.877,00	0,00	0,00
U	2010	22897	1.01.01	1.04.22.	1.10	216,28	0,00	216,28	216,28	0,00	0,00
U	2010	19265	1.01.04	1.05.13	1.05	445,12	0,00	445,12	445,12	0,00	0,00
U	2010	19266	1.01.04	1.05.13.	1.05	2,60	0,00	2,60	2,60	0,00	0,00
U	2010	22642	2.02.01.01	1.05.01.	1.03	1.550,55	0,00	1.550,55	1.550,55	0,00	0,00
U	2010	22643	2.02.04.01	1.05.01.	1.03	116,44	0,00	116,44	116,44	0,00	0,00
U	2010	22645	2.02.04.01	1.05.01.	1.03	134,63	0,00	134,63	134,63	0,00	0,00
U	2010	22647	2.15.01.03.02	1.05.08.	1.02	3.175,00	0,00	3.175,00	3.175,00	0,00	0,00
U	2010	22649	0.01.03.	1.04.23.	0.01	5.602,85	0,00	5.602,85	3.683,93	1.918,92	0,00

## XVII LEGISLATURA - DISEGNI DI LEGGE E RELAZIONI - DOCUMENTI - DOC. XV, N. 49

U	2010	22652	2.15.02.05.05	1.03.06	1.15	1.000,00	0,00	1.000,00	1.000,00	0,00	0,00
U	2010	22655	2.15.02.05.05	1.03.06	1.15	565,68	0,00	565,68	565,68	0,00	0,00
U	2010	22664	1.01.01	1.04.03	1.08	4,40	0,00	4,40	4,40	0,00	0,00
U	2010	22667	1.01.01	1.04.03	1.08	0,01	0,01	0,00	0,00	0,00	0,00
U	2010	17271	2.15.01.08.02	1.03.16	0,01	161,15	0,00	161,15	97,38	63,77	0,00
U	2010	22671	1.01.04	1.05.02	1.08	254,40	0,00	254,40	254,40	0,00	0,00
U	2010	22672	1.01.02.01	1.05.02	1.08	238,80	0,00	238,80	238,80	0,00	0,00
U	2010	22673	1.01.04	1.05.02	1.08	29,00	0,00	29,00	29,00	0,00	0,00
U	2010	22677	2.15.01.03.02	1.05.08	1.06	666,63	0,00	666,63	666,63	0,00	0,00
U	2010	22678	2.15.01.03.02	1.05.08	1.06	1.837,66	0,00	1.837,66	1.837,66	0,00	0,00
U	2010	21316	0.01.01.	4.18.02	1.11	2.176,18	0,00	2.176,18	2.176,18	0,00	0,00
U	2010	21322	1.01.01	1.04.02	1.07	133,73	0,00	133,73	133,73	0,00	0,00
U	2010	21326	0.01.01.	4.18.02	1.10	3.274,01	0,00	3.274,01	3.274,01	0,00	0,00
U	2010	21327	0.01.01.	4.18.01	1.10	5.949,90	0,00	5.949,90	5.949,90	0,00	0,00
U	2010	21331	0.01.01.	4.18.02	1.02	10.065,36	0,00	10.065,36	10.065,36	0,00	0,00
U	2010	21332	0.01.01.	4.18.01	1.02	4.644,96	0,00	4.644,96	4.644,96	0,00	0,00
U	2010	21333	2.15.01.03.02	1.05.10	1.13	336,22	0,00	336,22	336,22	0,00	0,00
U	2010	21337	2.15.01.07.06	1.05.08	1.03	18.224,93	0,00	18.224,93	18.224,93	0,00	0,00
U	2010	21339	0.01.01.	4.18.10	1.01	3.445,13	0,00	3.445,13	3.445,13	0,00	0,00
U	2010	21347	1.01.02.01	1.05.01	1.03	483,92	0,00	483,92	483,92	0,00	0,00
U	2010	21352	2.01.04.02	2.10.01	1.14	310,80	0,00	310,80	310,80	0,00	0,00
U	2010	21355	0.01.04.	1.03.12	1.05	800,00	0,00	800,00	800,00	0,00	0,00
U	2010	21357	0.01.04.	1.03.12	1.05	800,00	0,00	800,00	800,00	0,00	0,00
U	2010	21361	1.01.01	1.04.24	1.14	382,30	0,00	382,30	382,30	0,00	0,00
U	2010	21363	2.15.02.05.05	1.05.06	1.13	181,53	181,53	0,00	0,00	0,00	0,00
U	2010	21367	0.01.03.	1.04.17	0,01	324,00	0,00	324,00	324,00	0,00	0,00
U	2010	21372	2.02.15.06	1.05.02	1.19.001	80,40	0,00	80,40	80,40	0,00	0,00
U	2010	21373	2.18.01.	2.10.01	1.19.001	990,00	0,00	990,00	990,00	0,00	0,00
U	2010	21374	2.02.04.01	1.05.01	1.15	95,90	0,00	95,90	95,90	0,00	0,00
U	2010	21385	1.01.04	1.05.01	1.11	22,00	0,00	22,00	22,00	0,00	0,00
U	2010	21393	1.01.01	1.04.05	1.08	3.975,94	0,00	3.975,94	3.975,94	0,00	0,00
U	2010	21406	1.01.03.01.	1.04.17	1.05	288,00	0,00	288,00	0,00	0,00	288,00
U	2010	21409	1.01.01	1.04.02	1.07	86,98	0,00	86,98	86,98	0,00	0,00
U	2010	21420	2.01.02	1.05.01	0,01	358,86	0,00	358,86	358,86	0,00	0,00
U	2010	21424	1.02.01.	2.11.02	1.07	29.313,85	0,00	29.313,85	27.029,80	2.284,05	0,00
U	2010	21428	1.01.02.01	1.05.01	1.16	600,00	0,00	600,00	600,00	0,00	0,00
U	2010	21445	1.01.01	1.04.24	1.14	73,70	0,00	73,70	73,70	0,00	0,00
U	2010	21450	2.15.04.01.02	1.05.02	1.17	278,08	0,00	278,08	278,08	0,00	0,00
U	2010	21451	1.01.02.01	2.10.01	1.07	850,80	0,00	850,80	850,80	0,00	0,00
U	2010	21471	2.02.03.01	1.05.01	1.03	2.179,66	0,00	2.179,66	2.179,66	0,00	0,00
U	2010	21482	1.01.01	1.04.06	1.05	336,00	0,00	336,00	336,00	0,00	0,00
U	2010	21489	1.01.01	1.04.17	1.05	2.327,16	0,00	2.327,16	1.163,58	0,00	1.163,58
U	2010	21490	1.01.01	1.04.02	1.07	157,20	0,00	157,20	157,20	0,00	0,00
U	2010	21491	1.01.01	1.04.17	1.14	420,00	0,00	420,00	420,00	0,00	0,00
U	2010	21503	2.15.02.06.02	2.10.01	1.14	1.794,00	0,00	1.794,00	1.794,00	0,00	0,00
U	2010	21514	1.01.01	1.04.24	1.15	440,04	4,30	435,74	435,74	0,00	0,00
U	2010	21517	1.01.01	1.04.15	1.03	528,00	0,00	528,00	528,00	0,00	0,00
U	2010	21521	2.05.04.05	2.10.01	1.03	660,86	0,00	660,86	660,86	0,00	0,00
U	2010	21524	1.01.02.01	1.05.01	1.03	43,20	0,00	43,20	43,20	0,00	0,00
U	2010	21525	2.02.08.07	1.04.04	1.19.001	59,52	0,00	59,52	59,52	0,00	0,00
U	2010	21528	2.02.01.01	1.05.01	1.03	661,72	0,00	661,72	661,72	0,00	0,00
U	2010	21529	2.02.03.01	1.05.01	1.03	219,99	0,00	219,99	219,99	0,00	0,00
U	2010	21531	2.02.03.01	1.05.01	1.03	324,86	0,00	324,86	324,86	0,00	0,00
U	2010	21533	1.06.11.09	1.05.01	1.08	27,27	0,00	27,27	27,27	0,00	0,00
U	2010	21534	1.01.03.02	1.04.24	1.03	6,40	0,00	6,40	6,40	0,00	0,00
U	2010	21540	2.16.01	1.05.01	1.04	850,00	12,37	837,63	837,63	0,00	0,00
U	2010	21542	2.16.01	1.05.01	1.04	300,00	72,70	227,30	227,30	0,00	0,00
U	2010	21543	2.16.01	1.05.01	1.04	750,00	91,47	658,53	658,53	0,00	0,00
U	2010	21548	2.16.01	1.05.01	1.04	1.050,00	0,00	1.050,00	1.050,00	0,00	0,00
U	2010	21552	2.16.01	1.05.01	1.04	1.050,00	0,00	1.050,00	1.050,00	0,00	0,00
U	2010	21554	2.16.01	1.05.01	1.04	890,00	0,00	890,00	890,00	0,00	0,00
U	2010	21564	2.15.01.09.06	1.05.01	1.14	278,50	0,00	278,50	278,50	0,00	0,00
U	2010	21567	2.01.04.02	2.10.01	1.03	1.328,03	0,00	1.328,03	1.328,03	0,00	0,00
U	2010	21568	2.01.04.02	2.10.01	1.03	514,55	0,00	514,55	514,55	0,00	0,00
U	2010	21569	1.01.02.01	1.05.08	1.08	23.000,00	0,00	23.000,00	13.082,23	9.917,77	0,00
U	2010	21572	2.02.01.01	1.05.01	1.03	637,40	0,00	637,40	637,40	0,00	0,00
U	2010	21581	1.01.01	2.09.01	1.10	768,00	0,00	768,00	768,00	0,00	0,00
U	2010	21593	2.02.01.03	1.05.18	1.07	294,14	0,00	294,14	294,14	0,00	0,00
U	2010	21594	1.01.01	1.04.05	0,01	37.928,16	0,00	37.928,16	0,00	37.928,16	0,00
U	2010	21595	1.01.01	1.04.20	1.05	864,00	0,00	864,00	864,00	0,00	0,00
U	2010	21596	0.01.01.	4.18.01	1.09	2.446,08	0,00	2.446,08	2.446,08	0,00	0,00
U	2010	21597	0.01.01.	4.18.02	1.09	8.848,30	0,00	8.848,30	8.848,30	0,00	0,00
U	2010	21598	2.15.01.02.03	1.05.06	1.13	868,79	868,79	0,00	0,00	0,00	0,00
U	2010	21606	1.01.02.02.01	2.10.01	1.05	228,01	0,00	228,01	228,01	0,00	0,00
U	2010	21626	1.01.02.02.01	1.05.06	1.12	4.941,90	0,00	4.941,90	4.941,90	0,00	0,00
U	2010	21642	1.01.04	1.05.01	1.11	22,00	0,00	22,00	22,00	0,00	0,00
U	2010	21650	1.06.01.01	1.05.01	1.07	95,10	0,00	95,10	95,10	0,00	0,00
U	2010	21656	1.01.01	1.04.02	1.07	120,00	0,00	120,00	120,00	0,00	0,00
U	2010	21657	2.02.10.	1.05.02	1.07	123,80	0,00	123,80	123,80	0,00	0,00
U	2010	21658	2.15.02.03.03	1.05.02	1.17	158,40	0,00	158,40	158,40	0,00	0,00
U	2010	21670	1.01.02.01	1.05.02	1.16	1.992,00	0,00	1.992,00	1.992,00	0,00	0,00
U	2010	21672	2.15.02.05.05	1.05.06	1.13	446,06	446,06	0,00	0,00	0,00	0,00
U	2010	21679	2.15.02.08.02	1.05.02	1.17	302,54	0,01	302,53	302,53	0,00	0,00
U	2010	21680	2.15.02.03.03	2.10.01	1.17	2.880,00	0,00	2.880,00	2.880,00	0,00	0,00
U	2010	21682	1.01.02.03	2.10.02	1.01	8.846,68	68,34	8.778,34	8.778,34	0,00	0,00
U	2010	21686	1.01.01	1.04.02	1.15	552,24	0,00	552,24	552,24	0,00	0,00
U	2010	21688	2.15.02.29.01	1.05.02	1.14	175,68	20,94	154,74	154,74	0,00	0,00
U	2010	21691	1.01.02.01	1.05.02	1.15	385,20	0,00	385,20	385,20	0,00	0,00

## XVII LEGISLATURA - DISEGNI DI LEGGE E RELAZIONI - DOCUMENTI - DOC. XV, N. 49

U	2010	21692	2.02.04.01	1.05.02.	1.15	256,80	0,00	256,80	256,80	0,00	0,00
U	2010	21698	2.15.02.05.05	1.05.06.	1.13	366,60	366,60	0,00	0,00	0,00	0,00
U	2010	21699	1.01.04	1.05.18.	1.01	6.960,00	0,00	6.960,00	6.960,00	0,00	0,00
U	2010	21701	1.01.02.03	2.10.02.	1.04	2.511,58	67,23	2.444,35	2.406,09	38,26	0,00
U	2010	21703	2.16.05.01	2.10.01.	1.04	1.186,80	0,00	1.186,80	1.186,80	0,00	0,00
U	2010	21706	1.01.02.01	1.05.06.	1.04	576,00	0,00	576,00	576,00	0,00	0,00
U	2010	21711	1.01.01	1.04.15.	1.03	240,00	0,00	240,00	240,00	0,00	0,00
U	2010	21728	2.15.02.06.02	1.05.08.	1.14	4.753,29	0,00	4.753,29	4.753,29	0,00	0,00
U	2010	21745	2.02.01.02	2.10.01.	1.06	5.376,00	0,00	5.376,00	5.376,00	0,00	0,00
U	2010	21752	1.01.02.02.01	1.05.08.	1.07	1.584,42	0,00	1.584,42	1.584,42	0,00	0,00
U	2010	21753	2.02.08.07	2.09.01.	1.10	1.560,00	0,00	1.560,00	1.560,00	0,00	0,00
U	2010	21768	2.15.02.04.04	2.10.01.	1.17	29.504,64	0,00	29.504,64	29.504,64	0,00	0,00
U	2010	21769	1.01.02.01	1.05.08.	1.05	9.529,15	0,00	9.529,15	9.529,15	0,00	0,00
U	2010	21772	2.15.02.05.05	1.05.06.	1.13	148,91	148,91	0,00	0,00	0,00	0,00
U	2010	21780	2.15.02.08.02	2.10.01.	1.17	1.368,00	0,00	1.368,00	1.368,00	0,00	0,00
U	2010	21788	2.15.02.05.05	1.05.01.	1.13	157,30	0,00	157,30	157,30	0,00	0,00
U	2010	21789	2.15.02.05.05	1.05.01.	1.13	133,90	0,00	133,90	133,90	0,00	0,00
U	2010	21791	2.16.05.01	1.05.02.	1.04	333,15	0,00	333,15	333,15	0,00	0,00
U	2010	21792	2.05.16.	1.05.02.	1.04	110,85	0,00	110,85	110,85	0,00	0,00
U	2010	21797	2.02.01.10	2.10.01.	1.06	4.426,80	0,00	4.426,80	4.426,80	0,00	0,00
U	2010	21801	1.01.02.03	2.10.02.	1.11	281,62	0,00	281,62	281,62	0,00	0,00
U	2010	21806	2.15.01.03.02	2.10.01.	1.03	1.706,40	0,00	1.706,40	1.706,40	0,00	0,00
U	2010	21810	2.15.01.03.02	1.05.02.	1.02	59,27	0,00	59,27	59,27	0,00	0,00
U	2010	21813	2.15.02.03.03	1.05.02.	1.17	103,68	0,00	103,68	103,68	0,00	0,00
U	2010	21816	1.01.02.03	2.10.02.	1.18	4.150,00	0,00	4.150,00	4.150,00	0,00	0,00
U	2010	21817	1.01.02.03	2.10.02.	1.18	930,00	0,00	930,00	930,00	0,00	0,00
U	2010	21820	2.15.01.02.03	1.05.06.	1.13	240,00	0,00	240,00	0,00	240,00	0,00
U	2010	21822	2.15.02.08.02	1.05.02.	1.13	177,09	0,00	177,09	177,09	0,00	0,00
U	2010	21833	2.15.01.03.02	2.10.01.	1.13	1.512,00	0,00	1.512,00	1.512,00	0,00	0,00
U	2010	21834	2.15.02.05.05	1.05.02.	1.13	300,00	0,00	300,00	300,00	0,00	0,00
U	2010	21838	2.15.01.03.02	2.10.01.	1.13	4.116,00	0,00	4.116,00	4.116,00	0,00	0,00
U	2010	21839	2.15.01.03.02	2.10.01.	1.13	2.246,40	0,00	2.246,40	2.246,40	0,00	0,00
U	2010	21844	1.01.01	1.04.19.	1.18	1.500,00	0,00	1.500,00	0,00	1.500,00	0,00
U	2010	21845	2.15.01.02.03	1.05.02.	1.13	396,00	0,00	396,00	396,00	0,00	0,00
U	2010	21848	1.01.02.02.01	2.10.01.	1.05	264,09	0,00	264,09	264,09	0,00	0,00
U	2010	21849	1.01.03.04.	2.10.01.	1.06	15.701,55	0,00	15.701,55	15.701,55	0,00	0,00
U	2010	21850	1.01.01	1.04.02.	1.16	61,34	0,00	61,34	61,34	0,00	0,00
U	2010	21851	1.01.03.04.	2.10.01.	1.06	1.882,20	0,00	1.882,20	1.882,20	0,00	0,00
U	2010	21853	1.01.03.04.	1.04.17.	1.06	4.452,00	0,00	4.452,00	4.452,00	0,00	0,00
U	2010	21855	1.01.02.01	1.05.01.	1.08	8,30	0,00	8,30	8,30	0,00	0,00
U	2010	21862	2.02.01.10	2.10.01.	1.06	6.370,80	0,00	6.370,80	6.370,80	0,00	0,00
U	2010	21864	2.15.01.02.03	1.06.01.	1.17	27.090,81	0,00	27.090,81	27.090,81	0,00	0,00
U	2010	21865	2.15.01.02.03	1.06.01.	1.17	35.433,25	0,00	35.433,25	35.433,25	0,00	0,00
U	2010	21867	2.15.01.02.03	1.06.01.	1.17	42.480,29	0,00	42.480,29	42.480,29	0,00	0,00
U	2010	21868	2.15.01.02.03	1.06.01.	1.17	9.699,17	0,00	9.699,17	9.699,17	0,00	0,00
U	2010	21870	2.15.01.02.03	1.06.01.	1.17	22.784,13	0,00	22.784,13	22.784,13	0,00	0,00
U	2010	21871	2.15.01.02.03	1.06.01.	1.17	4.083,47	0,00	4.083,47	4.083,47	0,00	0,00
U	2010	21874	2.02.03.01	2.10.01.	1.03	14.902,80	0,00	14.902,80	14.902,80	0,00	0,00
U	2010	21879	2.15.01.11.02	1.05.01.	1.16	239,73	0,00	239,73	239,73	0,00	0,00
U	2010	21883	1.01.01	1.04.23.	1.15	60,00	2,00	58,00	58,00	0,00	0,00
U	2010	21886	2.15.01.04.24	1.05.02.	1.03	280,24	0,00	280,24	280,24	0,00	0,00
U	2010	21887	1.01.01	1.04.23.	1.15	60,00	14,19	45,81	45,81	0,00	0,00
U	2010	21888	1.01.01	1.04.22.	1.15	105,00	0,00	105,00	0,00	105,00	0,00
U	2010	21889	1.01.03.07.	1.04.17.	1.19.003	10.200,00	0,00	10.200,00	10.200,00	0,00	0,00
U	2010	21890	1.01.01	2.10.01.	1.15	762,60	0,00	762,60	762,60	0,00	0,00
U	2010	21891	1.01.01	2.10.01.	1.15	420,13	0,00	420,13	420,13	0,00	0,00
U	2010	21892	1.01.01	2.10.01.	1.15	609,60	0,00	609,60	609,60	0,00	0,00
U	2010	21895	1.01.03.07.	1.05.02.	1.19.003	776,40	0,00	776,40	776,40	0,00	0,00
U	2010	21896	1.06.07.04	1.05.02.	1.15	204,75	0,00	204,75	204,75	0,00	0,00
U	2010	21898	1.01.03.07.	1.04.02.	1.19.003	2.070,62	0,00	2.070,62	2.070,62	0,00	0,00
U	2010	21900	1.01.03.07.	1.04.02.	1.19.003	303,00	0,00	303,00	303,00	0,00	0,00
U	2010	21906	2.16.06.01	1.06.02.	1.04	170.573,70	0,00	170.573,70	170.573,70	0,00	0,00
U	2010	21908	1.01.01	1.04.05.	1.04	3.606,96	0,00	3.606,96	3.606,96	0,00	0,00
U	2010	21911	2.05.21.	1.05.04.	1.01	543,80	21,66	522,14	522,14	0,00	0,00
U	2010	21915	2.15.02.05.05	1.05.01.	1.13	150,00	0,00	150,00	150,00	0,00	0,00
U	2010	21918	1.01.02.01	1.05.15.	1.16	864,41	0,00	864,41	864,41	0,00	0,00
U	2010	21920	2.15.02.05.04	1.06.02.	1.13	6.000,00	0,00	6.000,00	6.000,00	0,00	0,00
U	2010	21921	1.01.01	1.05.02.	1.14	720,00	330,06	389,94	389,94	0,00	0,00
U	2010	21923	1.01.01	2.10.01.	1.14	1.563,60	0,00	1.563,60	1.563,60	0,00	0,00
U	2010	21924	2.01.05.02	2.10.01.	1.14	923,59	0,00	923,59	923,59	0,00	0,00
U	2010	21927	1.01.01	2.10.01.	1.14	1.024,20	0,00	1.024,20	1.024,20	0,00	0,00
U	2010	21928	0.01.04.	1.03.12.	1.05	250,00	0,00	250,00	250,00	0,00	0,00
U	2010	21929	1.01.01	1.05.02.	1.14	666,00	0,00	666,00	666,00	0,00	0,00
U	2010	21931	1.01.02.01	1.05.01.	1.08	129,03	0,00	129,03	129,03	0,00	0,00
U	2010	21934	1.01.01	1.04.24.	1.04	398,58	179,08	219,50	219,50	0,00	0,00
U	2010	21938	2.17.01.01	2.10.01.	1.12	424,80	0,00	424,80	424,80	0,00	0,00
U	2010	21939	1.01.02.01	1.05.14.	1.04	325,50	0,00	325,50	325,50	0,00	0,00
U	2010	21952	2.02.01.11	2.10.01.	1.07	30.007,02	0,00	30.007,02	30.007,02	0,00	0,00
U	2010	21954	0.01.04.	1.03.12.	1.05	400,00	0,00	400,00	400,00	0,00	0,00
U	2010	21959	0.02.01.	1.04.23.	0.01	4.746,70	0,00	4.746,70	3.795,48	951,22	0,00
U	2010	21971	1.01.04	2.10.01.	1.01	1.293,16	0,00	1.293,16	1.293,16	0,00	0,00
U	2010	21972	1.01.02.01	2.10.01.	1.01	1.293,16	0,00	1.293,16	1.293,16	0,00	0,00
U	2010	21973	1.06.11.08	2.10.01.	1.01	4.000,00	0,00	4.000,00	4.000,00	0,00	0,00
U	2010	21974	1.01.02.01	2.10.01.	1.01	1.004,00	0,00	1.004,00	1.004,00	0,00	0,00
U	2010	21976	2.15.01.02.03	2.10.01.	1.01	646,58	0,00	646,58	646,58	0,00	0,00
U	2010	21979	2.15.02.05.05	1.05.01.	1.13	844,43	0,00	844,43	844,43	0,00	0,00
U	2010	21982	1.01.02.01	2.10.01.	1.01	1.671,60	0,00	1.671,60	1.671,60	0,00	0,00
U	2010	21983	1.01.01	1.04.03.	1.05	187,62	0,00	187,62	187,62	0,00	0,00

## XVII LEGISLATURA - DISEGNI DI LEGGE E RELAZIONI - DOCUMENTI - DOC. XV, N. 49

U	2010	21984	2.15.02.03.01	1.06.01.	1.17	25.000,00	0,00	25.000,00	25.000,00	0,00	0,00
U	2010	21986	1.01.02.02.01	2.10.01.	1.05	399,00	0,00	399,00	399,00	0,00	0,00
U	2010	21995	1.02.01.	1.04.15	1.12	6.000,00	0,00	6.000,00	6.000,00	0,00	0,00
U	2010	21997	1.02.01.	2.11.02.	1.06	9.720,00	0,00	9.720,00	9.720,00	0,00	0,00
U	2010	21999	1.01.01	1.04.17.	1.06	288,00	0,00	288,00	288,00	0,00	0,00
U	2010	22003	1.01.01	1.05.02	1.14	153,60	0,00	153,60	153,60	0,00	0,00
U	2010	22002	1.01.02.01	1.05.06.	1.04	200,00	0,00	200,00	200,00	0,00	0,00
U	2010	22003	1.01.02.01	2.10.02.	1.04	530,00	0,00	530,00	96,89	433,11	0,00
U	2010	22004	1.01.01	1.04.17.	1.06	2.090,58	0,00	2.090,58	2.090,58	0,00	0,00
U	2010	22005	1.01.02.01	1.05.06.	1.04	89,00	0,00	89,00	89,00	0,00	0,00
U	2010	22006	1.01.01	1.04.22	1.06	9.360,00	0,00	9.360,00	9.360,00	0,00	0,00
U	2010	22007	1.01.02.03	2.10.02.	1.04	1.700,00	0,00	1.700,00	840,13	678,54	181,33
U	2010	22009	1.01.01	2.10.01.	1.14	1.032,00	0,00	1.032,00	1.032,00	0,00	0,00
U	2010	22010	1.01.01	1.04.15.	1.04	816,00	0,00	816,00	816,00	0,00	0,00
U	2010	22012	1.01.01	1.04.15.	1.04	1.620,00	0,00	1.620,00	1.620,00	0,00	0,00
U	2010	22013	1.01.01	1.04.15.	1.04	612,00	0,00	612,00	612,00	0,00	0,00
U	2010	22015	1.01.02.01	1.05.02	1.04	2.600,40	0,00	2.600,40	2.600,40	0,00	0,00
U	2010	22016	1.01.02.01	2.10.01.	1.04	717,60	0,00	717,60	717,60	0,00	0,00
U	2010	22018	1.01.02.03	1.05.11	1.08	629,14	0,00	629,14	629,14	0,00	0,00
U	2010	22022	1.01.02.01	1.05.14.	1.04	162,75	0,00	162,75	162,75	0,00	0,00
U	2010	22026	1.01.04	1.05.13.	1.01	6.928,70	0,00	6.928,70	6.928,70	0,00	0,00
U	2010	22028	1.01.02.02.01	2.10.01.	1.05	1.138,40	0,00	1.138,40	1.138,40	0,00	0,00
U	2010	22029	1.01.02.01	2.10.01.	1.05	548,80	0,00	548,80	548,80	0,00	0,00
U	2010	22030	1.01.04	1.05.09.	1.08	24.450,00	15,42	24.434,58	24.434,58	0,00	0,00
U	2010	22031	1.01.02.01	2.10.01.	1.14	4.536,00	0,00	4.536,00	4.536,00	0,00	0,00
U	2010	22032	1.01.02.01	2.10.01.	1.14	4.032,00	0,00	4.032,00	4.032,00	0,00	0,00
U	2010	22033	1.01.02.01	2.10.01.	1.14	5.330,40	0,00	5.330,40	5.330,40	0,00	0,00
U	2010	22034	1.01.02.01	2.10.01	1.14	10.140,00	0,00	10.140,00	10.140,00	0,00	0,00
U	2010	22035	1.01.02.01	2.10.01.	1.14	7.194,00	0,00	7.194,00	7.194,00	0,00	0,00
U	2010	22036	1.01.01	1.05.02	1.14	2.040,00	0,00	2.040,00	2.040,00	0,00	0,00
U	2010	22037	1.01.01	1.05.02	1.14	420,00	0,00	420,00	420,00	0,00	0,00
U	2010	22038	1.01.01	1.05.02	1.14	204,00	0,00	204,00	204,00	0,00	0,00
U	2010	22039	1.01.01	1.04.06.	1.14	4.800,00	0,00	4.800,00	4.800,00	0,00	0,00
U	2010	22040	1.01.01	1.05.02	1.14	1.430,40	0,00	1.430,40	1.430,40	0,00	0,00
U	2010	22041	1.01.01	1.05.02	1.14	1.112,40	0,00	1.112,40	1.112,40	0,00	0,00
U	2010	22045	1.01.02.03	2.10.02	1.14	121,93	28,28	93,65	93,65	0,00	0,00
U	2010	22048	2.05.01.	1.03.04.	0.01	8.304,68	0,00	8.304,68	8.304,68	0,00	0,00
U	2010	22049	2.05.01.	1.03.06.	0.01	564,57	0,00	564,57	564,57	0,00	0,00
U	2010	22050	2.02.08.07	1.04.08.	1.10	2.460,00	0,00	2.460,00	2.460,00	0,00	0,00
U	2010	22051	2.05.01.	1.03.16.	0.01	4.612,13	0,00	4.612,13	4.612,13	0,00	0,00
U	2010	22052	2.05.01.	2.14.01.	0.01	1.000,00	0,00	1.000,00	0,00	1.000,00	0,00
U	2010	22053	1.01.01	1.04.17.	1.10	643,20	0,00	643,20	643,20	0,00	0,00
U	2010	22055	0.01.04.	1.03.12.	1.13	720,00	0,00	720,00	720,00	0,00	0,00
U	2010	22056	2.15.01.03.02	1.05.15.	1.13	12.000,00	0,00	12.000,00	12.000,00	0,00	0,00
U	2010	22057	1.01.02.01	1.05.15.	1.16	301,23	0,00	301,23	301,23	0,00	0,00
U	2010	22058	1.01.02.01	1.05.15.	1.16	2.581,87	0,00	2.581,87	2.174,95	406,92	0,00
U	2010	22059	2.02.03.01	1.05.01.	1.03	2.111,45	0,00	2.111,45	2.111,45	0,00	0,00
U	2010	22061	1.01.02.03	2.10.02	1.13	177,19	0,00	177,19	177,19	0,00	0,00
U	2010	22062	2.02.04.01	1.05.08.	1.03	22.817,00	2.851,99	19.965,01	19.965,01	0,00	0,00
U	2010	22063	1.01.02.03	1.05.11.	1.16	139,00	0,00	139,00	139,00	0,00	0,00
U	2010	22064	1.01.02.01	1.05.02	1.18	2.615,74	97,61	2.518,13	2.518,13	0,00	0,00
U	2010	22066	1.01.02.01	1.05.01.	1.03	2.800,00	460,80	2.339,20	2.339,20	0,00	0,00
U	2010	22068	2.02.15.06	1.04.17	1.19.001	1.625,28	0,00	1.625,28	1.625,28	0,00	0,00
U	2010	22070	1.01.01	1.04.17.	1.19.001	819,71	0,00	819,71	0,00	773,50	46,21
U	2010	22071	1.01.03.06.	1.05.03.	1.19.001	2.424,00	0,00	2.424,00	1.212,00	0,00	1.212,00
U	2010	22074	0.01.04.	1.03.12	1.05	480,00	0,00	480,00	480,00	0,00	0,00
U	2010	22078	1.01.03.06.	1.05.03.	1.19.001	1.008,00	0,00	1.008,00	1.008,00	0,00	0,00
U	2010	22082	1.01.01	1.04.17.	1.19.001	1.140,00	0,00	1.140,00	1.140,00	0,00	0,00
U	2010	22085	2.02.15.06	1.04.17.	1.19.001	864,00	424,80	439,20	0,00	0,00	439,20
U	2010	22088	1.01.01	1.04.19.	1.02	565,87	0,00	565,87	565,87	0,00	0,00
U	2010	22093	2.15.01.11.02	2.10.01.	1.16	2.203,97	0,00	2.203,97	2.203,97	0,00	0,00
U	2010	22097	1.01.01	1.04.02.	1.05	125,40	0,00	125,40	125,40	0,00	0,00
U	2010	22098	1.01.01	1.04.03.	1.07	211,58	0,00	211,58	211,58	0,00	0,00
U	2010	22099	1.01.01	1.04.03.	1.07	55,74	0,00	55,74	55,74	0,00	0,00
U	2010	22100	1.01.01	1.04.17.	1.06	996,00	0,00	996,00	996,00	0,00	0,00
U	2010	22101	1.01.01	1.04.17.	1.06	7.560,00	0,00	7.560,00	0,00	7.560,00	0,00
U	2010	22102	1.01.04	1.05.14.	1.10	4.300,00	221,22	4.078,78	4.078,78	0,00	0,00
U	2010	22104	1.01.02.01	1.05.02.	1.10	9.500,00	583,20	8.916,80	8.916,80	0,00	0,00
U	2010	22105	2.02.08.07	2.09.01.	1.10	237.600,00	0,00	237.600,00	237.600,00	0,00	0,00
U	2010	22106	1.01.01	2.09.01.	1.10	2.794,80	0,00	2.794,80	2.794,80	0,00	0,00
U	2010	22108	2.02.08.06	2.10.01.	1.10	275,58	0,00	275,58	275,58	0,00	0,00
U	2010	22111	1.01.01	1.04.18.	1.08	13.500,00	0,00	13.500,00	13.500,00	0,00	0,00
U	2010	22115	2.05.18.01	1.05.01.	0.01	4,84	0,00	4,84	4,84	0,00	0,00
U	2010	22116	1.01.01	1.04.17.	1.06	2.280,00	0,00	2.280,00	0,00	2.280,00	0,00
U	2010	22117	1.01.01	1.04.17.	1.06	7.104,00	0,00	7.104,00	7.104,00	0,00	0,00
U	2010	22118	1.01.01	1.04.17.	1.06	1.740,00	0,00	1.740,00	1.740,00	0,00	0,00
U	2010	22119	1.01.02.01	2.10.01.	1.06	898,80	0,00	898,80	898,80	0,00	0,00
U	2010	22122	2.01.02	1.05.01.	0.01	323,00	0,00	323,00	323,00	0,00	0,00
U	2010	22123	1.01.01	1.04.04.	1.08	162,50	0,00	162,50	162,50	0,00	0,00
U	2010	22137	1.01.01	2.09.01.	1.09	4.921,37	0,00	4.921,37	4.921,37	0,00	0,00
U	2010	22141	1.01.01	1.04.23.	1.09	912,84	0,00	912,84	912,84	0,00	0,00
U	2010	22151	1.01.01	1.04.15.	1.03	134,40	0,00	134,40	134,40	0,00	0,00
U	2010	22152	1.01.02.01	2.10.01.	1.09	375,00	0,00	375,00	375,00	0,00	0,00
U	2010	22155	1.01.01	1.04.18.	1.09	10.800,00	0,00	10.800,00	5.400,00	5.400,00	0,00
U	2010	22158	2.02.03.04	1.04.17.	1.09	207,36	0,00	207,36	207,36	0,00	0,00
U	2010	22159	1.02.01.	2.11.02.	1.09	1.491,84	0,00	1.491,84	1.491,84	0,00	0,00
U	2010	22161	1.02.01.	2.11.02.	1.09	3.125,50	0,00	3.125,50	2.605,50	520,00	0,00
U	2010	22165	1.01.02.03	2.10.02.	1.09	356,00	0,00	356,00	356,00	0,00	0,00



## XVII LEGISLATURA - DISEGNI DI LEGGE E RELAZIONI - DOCUMENTI - DOC. XV, N. 49

U	2010	22167	1.02.01.	2.11.02.	1.09	1.273,73	0,00	1.273,73	1.273,73	0,00	0,00
U	2010	22170	1.01.02.03	2.10.02.	1.09	82,50	0,00	82,50	82,50	0,00	0,00
U	2010	22172	1.01.02.03	2.10.02.	1.09	220,00	0,00	220,00	220,00	0,00	0,00
U	2010	22173	1.01.02.03	2.10.02.	1.09	207,00	0,00	207,00	207,00	0,00	0,00
U	2010	22174	1.02.01.	2.11.02.	1.09	10.320,00	0,00	10.320,00	10.320,00	0,00	0,00
U	2010	22175	1.01.01	1.04.05.	1.07	7.706,93	0,00	7.706,93	7.706,93	0,00	0,00
U	2010	22182	2.02.03.04	2.10.02.	1.09	19,80	0,00	19,80	19,80	0,00	0,00
U	2010	22186	2.15.01.03.02	1.05.14.	1.03	206,00	0,00	206,00	206,00	0,00	0,00
U	2010	22187	2.02.01.03	1.05.11.	1.07	218,36	8,69	209,67	209,67	0,00	0,00
U	2010	22188	2.15.01.08.02	1.05.01.	0.01	702,20	0,00	702,20	702,20	0,00	0,00
U	2010	22189	1.01.01	1.04.17.	1.10	96,00	0,00	96,00	96,00	0,00	0,00
U	2010	22190	2.15.01.08.02	1.05.01.	0.01	143,15	0,00	143,15	143,15	0,00	0,00
U	2010	22193	2.16.01	1.05.13.	1.04	5.000,00	0,00	5.000,00	5.000,00	0,00	0,00
U	2010	22194	1.01.03.07.	1.04.04.	1.19.003	1.564,56	0,00	1.564,56	845,28	0,00	719,28
U	2010	22195	1.09.10	1.05.01.	1.14	300,00	175,42	124,58	124,58	0,00	0,00
U	2010	22196	1.09.10	1.05.01.	1.14	275,58	97,19	178,39	178,39	0,00	0,00
U	2010	22198	1.02.01.	1.04.15.	1.19.001	1.748,40	0,00	1.748,40	1.748,40	0,00	0,00
U	2010	22199	1.02.01.	1.04.15.	1.19.001	5.760,00	0,00	5.760,00	5.760,00	0,00	0,00
U	2010	22200	1.01.01	1.04.02.	1.15	485,66	0,00	485,66	485,66	0,00	0,00
U	2010	22205	2.02.15.06	1.05.02.	1.19.001	180,00	0,00	180,00	180,00	0,00	0,00
U	2010	22207	1.01.02.01	2.10.01.	1.15	1.056,00	0,00	1.056,00	1.056,00	0,00	0,00
U	2010	22208	1.01.01	1.04.15.	1.12	1.500,00	0,00	1.500,00	1.500,00	0,00	0,00
U	2010	22209	2.15.03.19.	1.05.02.	1.15	6.000,00	970,00	5.030,00	5.030,00	0,00	0,00
U	2010	22210	2.02.04.01	1.05.01.	1.03	51,70	0,00	51,70	51,70	0,00	0,00
U	2010	22211	2.02.04.01	1.05.01.	1.03	18,60	0,00	18,60	18,60	0,00	0,00
U	2010	22214	1.01.01	1.04.24.	1.03	52,60	0,00	52,60	52,60	0,00	0,00
U	2010	22215	2.02.04.01	1.05.01.	1.03	445,30	0,00	445,30	445,30	0,00	0,00
U	2010	22216	1.01.01	1.04.21.	1.09	61.200,00	0,00	61.200,00	56.227,50	4.972,50	0,00
U	2010	22217	1.01.02.01	1.05.01.	1.03	39,31	0,00	39,31	39,31	0,00	0,00
U	2010	22218	1.01.01	1.04.24.	1.03	212,00	0,00	212,00	212,00	0,00	0,00
U	2010	22219	2.02.01.01	1.05.01.	1.03	35,70	0,00	35,70	35,70	0,00	0,00
U	2010	22220	1.01.02.01	1.05.01.	1.03	79,85	0,00	79,85	79,85	0,00	0,00
U	2010	22221	1.01.02.01	1.05.01.	1.03	57,75	0,00	57,75	57,75	0,00	0,00
U	2010	22222	1.01.01	1.04.24.	1.03	63,80	0,00	63,80	63,80	0,00	0,00
U	2010	22223	1.01.01	1.04.24.	1.14	384,70	0,00	384,70	384,70	0,00	0,00
U	2010	22224	2.02.03.01	1.05.01.	1.03	29,77	0,00	29,77	29,77	0,00	0,00
U	2010	22227	2.02.01.01	1.05.01.	1.03	332,55	0,00	332,55	332,55	0,00	0,00
U	2010	22228	2.02.01.01	1.05.01.	1.03	1.324,39	0,02	1.324,37	1.324,37	0,00	0,00
U	2010	22229	1.01.01	1.04.02.	1.10	1.608,00	0,00	1.608,00	1.608,00	0,00	0,00
U	2010	22230	1.01.01	1.04.02.	1.10	769,20	0,12	769,08	769,08	0,00	0,00
U	2010	22232	2.02.01.01	1.05.01.	1.03	78,40	0,00	78,40	78,40	0,00	0,00
U	2010	22234	2.01.06	1.03.04.	0.01	8.691,92	668,62	8.023,30	8.023,30	0,00	0,00
U	2010	22235	2.01.06	1.03.06.	0.01	496,78	38,22	458,56	458,56	0,00	0,00
U	2010	22238	1.01.02.03	2.10.02.	1.01	651,91	2,94	648,97	648,97	0,00	0,00
U	2010	22241	1.01.01	1.04.17.	1.01	2.020,00	0,00	2.020,00	2.020,00	0,00	0,00
U	2010	22242	1.01.01	1.04.17.	1.01	439,73	0,01	439,72	219,86	0,00	219,86
U	2010	22243	2.02.10.	1.05.02.	1.07	48,34	0,00	48,34	48,34	0,00	0,00
U	2010	22244	2.15.01.04.29	1.05.08.	1.01	5.778,11	0,00	5.778,11	5.778,11	0,00	0,00
U	2010	22247	1.01.01	1.04.22.	1.10	1.800,00	0,00	1.800,00	1.800,00	0,00	0,00
U	2010	22248	1.01.01	1.04.22.	1.10	123,79	0,00	123,79	123,79	0,00	0,00
U	2010	22252	1.01.01	1.04.04.	1.12	99,00	0,00	99,00	99,00	0,00	0,00
U	2010	22254	1.02.01.	1.04.15.	1.12	1.980,00	0,00	1.980,00	1.980,00	0,00	0,00
U	2010	22255	1.02.01.	1.04.15.	1.12	360,00	0,00	360,00	360,00	0,00	0,00
U	2010	22256	1.01.01	1.04.07.	1.07	254,32	0,00	254,32	254,32	0,00	0,00
U	2010	22260	1.01.01	1.04.17.	1.03	2.632,32	0,00	2.632,32	2.632,32	0,00	0,00
U	2010	22263	1.01.02.03	2.10.02.	1.13	323,42	0,00	323,42	323,42	0,00	0,00
U	2010	22264	1.01.02.03	2.10.02.	1.13	919,33	0,01	919,32	919,32	0,00	0,00
U	2010	22266	1.01.01	1.04.02.	1.15	217,70	0,00	217,70	217,70	0,00	0,00
U	2010	22267	0.01.04	1.03.12.	1.05	400,00	0,00	400,00	400,00	0,00	0,00
U	2010	22271	1.01.03.01.	1.04.05.	1.05	83,78	0,00	83,78	83,78	0,00	0,00
U	2010	22274	2.02.09.01	1.05.01.	1.08	2.797,00	0,00	2.797,00	2.797,00	0,00	0,00
U	2010	22275	1.01.02.01	1.05.02.	1.15	117,92	0,00	117,92	117,92	0,00	0,00
U	2010	22276	1.01.01	1.04.02.	1.15	43,26	0,00	43,26	43,26	0,00	0,00
U	2010	22281	1.01.02.01	1.05.01.	1.10	72,95	0,00	72,95	72,95	0,00	0,00
U	2010	22282	1.01.02.01	1.05.01.	1.10	78,94	0,00	78,94	78,94	0,00	0,00
U	2010	22284	1.01.02.01	1.05.01.	1.10	325,86	0,00	325,86	325,86	0,00	0,00
U	2010	22288	1.01.02.01	1.05.01.	1.10	318,36	0,00	318,36	318,36	0,00	0,00
U	2010	22293	1.01.01	1.04.04.	1.15	29,00	0,00	29,00	29,00	0,00	0,00
U	2010	22295	1.01.02.01	1.05.01.	1.10	105,76	0,00	105,76	105,76	0,00	0,00
U	2010	22296	1.01.02.01	1.05.01.	1.10	290,46	0,00	290,46	290,46	0,00	0,00
U	2010	22298	1.01.01	1.04.02.	1.07	82,63	0,00	82,63	82,63	0,00	0,00
U	2010	22306	1.01.01	1.04.15.	1.02	674,40	0,00	674,40	674,40	0,00	0,00
U	2010	22308	1.01.02.01	1.05.10.	1.07	4.000,00	0,00	4.000,00	4.000,00	0,00	0,00
U	2010	22310	1.01.02.01	1.05.01.	1.10	264,67	0,00	264,67	264,67	0,00	0,00
U	2010	22312	2.15.01.03.02	1.05.01.	1.10	172,91	0,00	172,91	172,91	0,00	0,00
U	2010	22316	1.01.02.03	1.05.11.	1.07	2.500,00	0,00	2.500,00	1.936,45	563,55	0,00
U	2010	22320	1.01.01	1.04.08.	1.14	203,53	0,00	203,53	203,53	0,00	0,00
U	2010	22324	1.01.02.01	1.05.04.	1.05	40,03	0,00	40,03	40,03	0,00	0,00
U	2010	22325	1.01.01	1.05.02.	1.14	466,80	0,00	466,80	466,80	0,00	0,00
U	2010	22328	1.01.01	1.04.03.	1.05	35,04	0,00	35,04	35,04	0,00	0,00
U	2010	22332	1.01.02.01	1.05.02.	1.14	480,00	0,00	480,00	480,00	0,00	0,00
U	2010	22334	2.15.02.15.01	1.03.06.	1.09	2.242,60	0,00	2.242,60	2.242,60	0,00	0,00
U	2010	22335	1.01.02.01	1.05.04.	1.08	148,25	0,00	148,25	148,25	0,00	0,00
U	2010	22336	1.01.02.01	1.05.04.	1.05	972,30	0,00	972,30	972,30	0,00	0,00
U	2010	22338	1.01.02.01	1.05.04.	1.08	9,67	0,00	9,67	9,67	0,00	0,00
U	2010	22339	1.01.02.01	1.05.04.	1.08	7,85	0,00	7,85	7,85	0,00	0,00
U	2010	22345	0.01.01.	4.18.06.	1.01	114,35	0,00	114,35	114,35	0,00	0,00
U	2010	22347	1.01.02.01	1.05.01.	1.03	124,50	0,00	124,50	124,50	0,00	0,00



## XVII LEGISLATURA - DISEGNI DI LEGGE E RELAZIONI - DOCUMENTI - DOC. XV, N. 49

U	2010	22349	1.01.02.01	1.05.01.	1.10	2.975,71	0,00	2.975,71	2.975,71	0,00	0,00
U	2010	22355	1.02.06.	1.05.18.	1.01	215,30	215,30	0,00	0,00	0,00	0,00
U	2010	22356	1.01.02.01	1.05.01.	1.07	5.250,00	0,00	5.250,00	5.250,00	0,00	0,00
U	2010	22357	1.01.02.01	1.05.01.	1.07	10.700,00	0,00	10.700,00	4.458,82	1.668,09	4.573,09
U	2010	22358	1.01.02.01	1.05.02.	1.07	2.019,50	216,09	1.803,41	1.803,41	0,00	0,00
U	2010	22363	2.15.01.08.02	1.03.04.	1.06	34.700,00	0,00	34.700,00	31.672,03	3.027,97	0,00
U	2010	22364	2.15.01.08.02	1.03.06.	1.06	2.500,00	0,00	2.500,00	2.446,47	53,53	0,00
U	2010	22365	2.15.01.08.02	1.03.16.	1.06	13.000,00	0,00	13.000,00	9.691,43	3.308,57	0,00
U	2010	22366	1.02.06.	1.05.18.	1.01	491,95	0,00	491,95	491,95	0,00	0,00
U	2010	22367	1.01.02.02.01	1.05.02.	1.08	70,76	0,00	70,76	70,76	0,00	0,00
U	2010	22368	2.15.01.08.02	1.03.06.	1.06	3.000,00	0,00	3.000,00	3.000,00	0,00	0,00
U	2010	22369	2.15.01.08.02	1.03.16.	1.06	10.000,00	0,00	10.000,00	10.000,00	0,00	0,00
U	2010	22375	2.01.04.02	2.10.01.	1.10	956,40	0,00	956,40	956,40	0,00	0,00
U	2010	22380	1.01.01	1.04.22.	1.02	58,50	0,00	58,50	58,50	0,00	0,00
U	2010	22381	2.02.08.07	1.05.01.	1.10	14,25	0,00	14,25	14,25	0,00	0,00
U	2010	22382	2.02.08.07	1.05.01.	1.10	12,80	0,00	12,80	12,80	0,00	0,00
U	2010	22383	2.02.08.07	1.05.01.	1.10	38,80	0,00	38,80	38,80	0,00	0,00
U	2010	22384	2.02.08.07	1.05.01.	1.10	30,99	0,00	30,99	30,99	0,00	0,00
U	2010	22385	2.02.08.07	1.05.01.	1.10	22,00	0,00	22,00	22,00	0,00	0,00
U	2010	22386	2.02.08.07	1.05.01.	1.10	30,55	0,00	30,55	30,55	0,00	0,00
U	2010	22387	2.15.01.09.05	1.05.01.	1.02	154,76	0,00	154,76	154,76	0,00	0,00
U	2010	22388	2.02.08.07	1.05.01.	1.10	30,55	0,00	30,55	30,55	0,00	0,00
U	2010	22389	1.01.01	1.04.24.	1.10	22,26	0,00	22,26	22,26	0,00	0,00
U	2010	22393	2.02.08.07	1.05.01.	1.10	15,90	0,00	15,90	15,90	0,00	0,00
U	2010	22396	2.15.02.09.02	1.03.04.	1.17	800,00	120,74	679,26	679,26	0,00	0,00
U	2010	22397	1.06.10.13	1.05.02.	1.02	260,22	0,00	260,22	260,22	0,00	0,00
U	2010	22399	1.01.02.03	2.10.02.	1.15	165,00	0,00	165,00	165,00	0,00	0,00
U	2010	22400	1.01.02.03	2.10.02.	1.15	1.464,10	0,00	1.464,10	1.418,68	45,42	0,00
U	2010	22402	1.01.01	1.04.19.	1.05	1.329,63	0,00	1.329,63	1.329,63	0,00	0,00
U	2010	22403	1.01.01	1.04.17	1.05	519,00	0,00	519,00	519,00	0,00	0,00
U	2010	22406	2.15.06.	2.14.01.	0.01	3.000,00	0,00	3.000,00	0,00	3.000,00	0,00
U	2010	22408	1.01.01	1.05.02.	1.14	156,47	0,00	156,47	156,47	0,00	0,00
U	2010	22409	2.15.02.04.04	1.05.01.	1.06	335,34	0,00	335,34	335,34	0,00	0,00
U	2010	22410	1.01.01	2.10.01.	1.14	910,80	0,00	910,80	910,80	0,00	0,00
U	2010	22416	1.01.01	1.04.24.	1.10	293,29	0,00	293,29	293,29	0,00	0,00
U	2010	22417	2.15.02.06.01	2.14.01.	1.15	2.302,25	0,00	2.302,25	2.302,25	0,00	0,00
U	2010	22418	1.01.01	1.04.24.	1.10	32,59	0,00	32,59	32,59	0,00	0,00
U	2010	22419	1.01.01	1.04.24.	1.10	32,59	0,00	32,59	32,59	0,00	0,00
U	2010	22420	2.15.02.06.02	2.14.01.	1.15	3.258,33	0,00	3.258,33	3.258,33	0,00	0,00
U	2010	22421	1.01.02.01	1.05.01.	1.10	327,57	0,00	327,57	327,57	0,00	0,00
U	2010	22422	1.01.02.01	1.04.23.	1.14	2.640,00	0,00	2.640,00	2.640,00	0,00	0,00
U	2010	22423	1.06.10.17	1.05.01.	1.03	1.585,49	0,00	1.585,49	1.585,49	0,00	0,00
U	2010	22425	2.15.02.04.04	1.03.04.	1.17	41,59	0,00	41,59	41,59	0,00	0,00
U	2010	22426	1.01.01	1.04.02.	1.19.001	460,35	0,00	460,35	460,35	0,00	0,00
U	2010	22427	1.01.03.06.	1.04.02.	1.19.001	70,63	0,00	70,63	70,63	0,00	0,00
U	2010	22428	2.15.01.03.02	1.05.01.	1.10	195,09	0,00	195,09	195,09	0,00	0,00
U	2010	22437	1.01.01	1.04.17.	1.14	1.260,00	0,00	1.260,00	1.260,00	0,00	0,00
U	2010	22444	2.15.01.05.04	2.14.01.	1.01	2.399,77	0,00	2.399,77	0,00	2.399,77	0,00
U	2010	22445	2.15.01.05.04	2.14.01.	1.01	2.365,02	0,00	2.365,02	0,00	2.365,02	0,00
U	2010	22446	1.01.01	1.04.07.	1.07	1.506,46	0,00	1.506,46	1.221,43	285,03	0,00
U	2010	22447	2.01.05.02	1.05.14.	1.14	4.200,00	0,00	4.200,00	4.200,00	0,00	0,00
U	2010	22448	1.01.02.01	1.04.08.	1.14	1.512,00	96,15	1.415,85	1.028,80	0,00	387,05
U	2010	22449	1.01.02.01	1.04.17.	1.14	2.484,72	262,00	2.222,72	2.222,72	0,00	0,00
U	2010	22450	1.01.02.01	1.05.01.	1.08	137,00	0,00	137,00	137,00	0,00	0,00
U	2010	22452	1.01.02.01	1.05.02.	1.08	95,84	0,00	95,84	95,84	0,00	0,00
U	2010	22453	1.01.02.02.01	1.05.08.	1.07	7.000,00	0,40	6.999,60	6.999,60	0,00	0,00
U	2010	22455	1.01.02.02.01	1.05.02.	1.07	159,60	0,00	159,60	159,60	0,00	0,00
U	2010	22457	0.01.04.	1.03.12.	1.19.001	451,00	0,00	451,00	451,00	0,00	0,00
U	2010	22463	1.02.01	2.11.02.	1.09	7.399,20	0,00	7.399,20	7.399,20	0,00	0,00
U	2010	22465	1.01.02.01	2.09.01.	1.09	1.020,00	0,00	1.020,00	1.020,00	0,00	0,00
U	2010	22484	2.15.02.10.02	1.03.04.	1.17	34.150,00	0,00	34.150,00	29.076,86	5.073,14	0,00
U	2010	22485	1.01.01	1.04.24.	1.10	331,34	0,00	331,34	331,34	0,00	0,00
U	2010	22488	2.15.02.10.02	2.14.01.	1.17	2.550,00	0,00	2.550,00	0,00	2.550,00	0,00
U	2010	22489	1.01.01	1.04.15.	1.06	8.160,00	0,00	8.160,00	8.160,00	0,00	0,00
U	2010	22490	2.15.01.03.02	1.05.08.	1.04	14.903,31	0,00	14.903,31	14.903,31	0,00	0,00
U	2010	22493	1.01.02.01	1.05.02.	1.14	2.380,71	0,00	2.380,71	2.380,71	0,00	0,00
U	2010	22496	1.01.01	1.05.02.	1.14	411,69	0,00	411,69	411,69	0,00	0,00
U	2010	22498	1.01.01	1.05.02.	1.14	97,20	0,00	97,20	97,20	0,00	0,00
U	2010	22501	1.01.01	2.09.01	1.10	1.618,32	0,00	1.618,32	1.618,32	0,00	0,00
U	2010	22503	2.01.02	1.05.01.	0.01	297,60	0,00	297,60	297,60	0,00	0,00
U	2010	22504	2.02.03.01	1.05.01.	0.01	71,00	0,00	71,00	71,00	0,00	0,00
U	2010	22505	1.01.02.01	1.06.02.	0.01	14.000,00	0,00	14.000,00	14.000,00	0,00	0,00
U	2010	22506	1.01.01	1.04.05.	1.10	7.613,65	0,00	7.613,65	7.613,65	0,00	0,00
U	2010	22507	1.01.01	1.04.10	1.10	250,00	0,00	250,00	250,00	0,00	0,00
U	2010	22509	1.01.02.01	1.05.06.	0.01	15.000,00	0,00	15.000,00	15.000,00	0,00	0,00
U	2010	22511	1.01.02.01	1.05.12.	0.01	23.000,00	0,00	23.000,00	23.000,00	0,00	0,00
U	2010	22512	1.01.02.01	1.05.12.	0.01	23.000,00	0,00	23.000,00	23.000,00	0,00	0,00
U	2010	22513	1.01.01	2.10.01.	1.14	457,38	0,00	457,38	457,38	0,00	0,00
U	2010	22514	1.01.01	1.05.02.	1.14	204,67	0,00	204,67	204,67	0,00	0,00
U	2010	22515	1.01.03.01.	1.04.05.	1.05	516,19	0,00	516,19	516,19	0,00	0,00
U	2010	22516	1.01.01	1.04.05.	1.05	381,19	0,00	381,19	381,19	0,00	0,00
U	2010	22517	1.01.01	1.04.05.	1.05	255,46	0,00	255,46	255,46	0,00	0,00
U	2010	22518	1.01.04	1.05.13.	1.05	323,10	0,00	323,10	323,10	0,00	0,00
U	2010	22520	1.01.01	1.04.02.	1.10	3.706,66	0,00	3.706,66	3.706,66	0,00	0,00
U	2010	22521	1.01.02.01	2.10.04.	1.07	370,00	0,00	370,00	370,00	0,00	0,00
U	2010	22524	1.01.04	1.05.13.	1.09	36.837,33	0,00	36.837,33	36.837,33	0,00	0,00
U	2010	22525	1.01.01	1.04.04.	1.09	3.578,04	0,00	3.578,04	3.578,04	0,00	0,00
U	2010	22527	1.01.02.01	1.05.14.	0.01	2.000,00	0,00	2.000,00	2.000,00	0,00	0,00

## XVII LEGISLATURA - DISEGNI DI LEGGE E RELAZIONI - DOCUMENTI - DOC. XV, N. 49

U	2010	22528	0.01.01.	1.02.05.	0.01	207,08	0,00	207,08	207,08	0,00	0,00
U	2010	22530	1.01.02.01	2.10.01.	1.10	11.040,00	0,00	11.040,00	11.040,00	0,00	0,00
U	2010	22533	2.15.02.04.04	1.05.01.	1.06	162,67	0,00	162,67	162,67	0,00	0,00
U	2010	22535	2.05.12.	1.05.01.	1.13	1.529,74	0,01	1.529,73	1.529,73	0,00	0,00
U	2010	22536	1.01.04	1.05.15.	1.10	3.918,00	0,00	3.918,00	3.918,00	0,00	0,00
U	2010	22537	1.01.02.01	1.05.03.	1.09	5.400,00	0,00	5.400,00	5.400,00	0,00	0,00
U	2010	22541	2.15.02.01.02	1.05.09.	1.02	339,06	0,00	339,06	339,06	0,00	0,00
U	2010	22544	2.15.02.01.02	1.05.09.	1.02	500,00	0,00	500,00	500,00	0,00	0,00
U	2010	22547	2.15.02.31.	1.05.09.	1.02	35.550,00	0,00	35.550,00	35.550,00	0,00	0,00
U	2010	22548	1.01.01	1.04.03.	1.07	29,74	0,00	29,74	29,74	0,00	0,00
U	2010	22551	1.06.01.02	1.05.01.	1.06	400,00	0,00	400,00	400,00	0,00	0,00
U	2010	22557	2.15.01.02.03	1.05.15.	1.13	120,04	0,00	120,04	120,04	0,00	0,00
U	2010	22559	1.01.02.01	1.05.12.	0.01	20.000,00	0,00	20.000,00	20.000,00	0,00	0,00
U	2010	22561	2.15.01.09.05	1.05.01.	1.02	1.144,04	0,00	1.144,04	1.144,04	0,00	0,00
U	2010	22562	2.15.01.09.05	1.05.01.	1.02	1.220,12	0,00	1.220,12	1.220,12	0,00	0,00
U	2010	22567	1.01.01	1.04.04.	1.05	102,25	0,00	102,25	102,25	0,00	0,00
U	2010	22572	2.02.15.06	1.05.02.	1.19.001	223,81	0,00	223,81	223,81	0,00	0,00
U	2010	22573	2.02.15.06	1.05.02.	1.19.001	2.399,81	0,00	2.399,81	2.399,81	0,00	0,00
U	2010	22575	1.01.01	1.04.07.	1.08	136,80	0,00	136,80	136,80	0,00	0,00
U	2010	22578	2.02.15.06	1.05.02.	1.19.001	150,00	0,00	150,00	150,00	0,00	0,00
U	2010	22579	2.15.01.07.01	1.05.01.	1.14	123,80	0,00	123,80	123,80	0,00	0,00
U	2010	22581	1.01.01	1.04.15.	1.04	2.268,00	0,00	2.268,00	2.268,00	0,00	0,00
U	2010	22583	1.01.02.03	1.05.11.	1.17	1.989,00	0,00	1.989,00	1.989,00	0,00	0,00
U	2010	22584	2.15.01.02.03	1.05.15.	1.17	1.656,00	0,00	1.656,00	331,20	1.324,80	0,00
U	2010	22585	2.15.04.01.02	1.05.02.	1.17	168,94	0,00	168,94	168,94	0,00	0,00
U	2010	22590	1.01.01	1.04.22.	1.04	497,72	0,00	497,72	497,72	0,00	0,00
U	2010	22591	1.01.03.	1.04.25.	0.00	1.000,00	0,00	1.000,00	1.000,00	0,00	0,00
U	2010	22595	0.01.01.	4.18.06.	1.01	400,00	0,00	400,00	400,00	0,00	0,00
U	2010	22596	0.01.01.	4.18.06.	1.01	117,89	0,00	117,89	117,89	0,00	0,00
U	2010	22606	1.01.01	1.04.22.	1.05	23,53	0,00	23,53	23,53	0,00	0,00
U	2010	22612	2.15.04.01.02	1.05.02.	1.17	196,80	0,00	196,80	196,80	0,00	0,00
U	2010	22614	0.01.03.	1.04.17.	0.01	144,00	0,00	144,00	144,00	0,00	0,00
U	2010	22618	2.15.01.03.02	1.05.04.	1.06	600,00	37,95	562,05	562,05	0,00	0,00
U	2010	22620	1.01.02.01	1.05.02.	1.08	343,20	0,00	343,20	343,20	0,00	0,00
U	2010	22623	2.15.01.03.02	1.05.02.	1.15	78,13	0,00	78,13	78,13	0,00	0,00
U	2010	22627	1.01.02.01	1.05.01.	1.08	800,00	0,00	800,00	800,00	0,00	0,00
U	2010	22629	1.01.02.01	1.05.01.	1.08	600,00	0,00	600,00	600,00	0,00	0,00
U	2010	22630	1.01.02.01	1.05.01.	1.08	435,20	0,00	435,20	435,20	0,00	0,00
U	2010	22633	1.01.01	1.04.23.	1.15	51,80	0,00	51,80	51,80	0,00	0,00
U	2010	22634	2.15.01.03.02	1.05.01.	1.10	1.400,00	85,33	1.314,67	1.314,67	0,00	0,00
U	2010	1698	1.06.07.05	1.05.04.	1.03	1,43	1,43	0,00	0,00	0,00	0,00
U	2010	1711	0.02.05.	1.05.02.	1.11	164,00	0,00	164,00	164,00	0,00	0,00
U	2010	1734	2.15.02.15.03	2.14.01.	1.17	830,00	0,00	830,00	0,00	830,00	0,00
U	2010	1735	0.01.01.	1.01.01.	0.01	918,79	0,00	918,79	918,79	0,00	0,00
U	2010	1736	0.01.01.	1.01.03.	0.01	944,42	0,00	944,42	944,42	0,00	0,00
U	2010	1799	2.15.02.15.03	2.14.01.	1.17	2.080,00	0,00	2.080,00	0,00	2.080,00	0,00
U	2010	1648	2.05.04.02	2.14.01.	1.07	951,30	0,00	951,30	0,00	951,30	0,00
U	2010	1542	2.15.02.02.04	1.03.16.	1.14	931,82	0,00	931,82	931,82	0,00	0,00
U	2010	1544	2.05.19.	1.03.06.	1.04	204,99	0,00	204,99	204,99	0,00	0,00
U	2010	1560	1.01.01	1.04.02.	1.11	0,01	0,01	0,00	0,00	0,00	0,00
U	2010	1358	0.01.03.	1.04.09.	1.12	18.229,60	0,00	18.229,60	18.229,60	0,00	0,00
U	2010	1360	2.05.19.	1.03.16.	1.04	2.581,73	0,00	2.581,73	2.581,73	0,00	0,00
U	2010	1288	0.02.02.	1.05.08.	1.03	1.901,38	0,00	1.901,38	1.901,38	0,00	0,00
U	2010	1162	1.01.01	1.04.23.	1.07	390,50	0,00	390,50	0,00	390,50	0,00
U	2010	806	0.01.04.	1.03.14.	1.12	8,84	8,84	0,00	0,00	0,00	0,00
U	2010	1114	0.01.01.	4.18.02.	0.01	15,03	0,00	15,03	15,03	0,00	0,00
U	2010	1122	2.02.04.01	1.05.02.	1.03	517,28	517,28	0,00	0,00	0,00	0,00
U	2010	1128	1.09.08.11	1.05.01.	1.01	1.317,69	0,00	1.317,69	1.317,69	0,00	0,00
U	2010	977	0.01.04.	1.03.12.	0.01	5.456,63	0,00	5.456,63	5.456,63	0,00	0,00
U	2010	1010	0.01.03.	1.04.08.	0.01	345,06	0,00	345,06	345,06	0,00	0,00
U	2010	1029	1.01.01	1.04.25.	1.14	711,70	0,00	711,70	711,70	0,00	0,00
U	2010	1059	0.01.01.	4.18.02.	1.03	31,97	0,00	31,97	31,97	0,00	0,00
U	2010	1099	2.15.01.03.02	1.05.01.	1.02	6.498,43	0,00	6.498,43	6.498,43	0,00	0,00
U	2010	1101	2.15.01.03.02	1.05.01.	1.02	1.125,47	1.125,47	0,00	0,00	0,00	0,00
U	2010	1105	2.15.01.03.02	1.05.01.	1.02	704,75	0,00	704,75	704,75	0,00	0,00
U	2010	883	0.01.01.	4.18.07.	1.04	490,00	490,00	0,00	0,00	0,00	0,00
U	2010	884	0.01.01.	4.18.07.	1.04	370,00	370,00	0,00	0,00	0,00	0,00
U	2010	901	0.01.01.	4.18.02.	1.06	152,86	0,00	152,86	152,86	0,00	0,00
U	2010	937	2.02.14.	1.05.01.	1.04	300,00	0,00	300,00	300,00	0,00	0,00
U	2010	665	2.02.01.03	1.05.08.	1.07	1.584,42	0,00	1.584,42	1.584,42	0,00	0,00
U	2010	559	1.01.01	1.04.02.	1.04	3,00	3,00	0,00	0,00	0,00	0,00
U	2010	572	1.01.01	1.04.05.	1.11	2.880,00	0,00	2.880,00	2.880,00	0,00	0,00
U	2010	587	2.02.08.07	1.05.02.	1.10	1.068,00	0,00	1.068,00	1.068,00	0,00	0,00
U	2010	600	0.01.03.	1.04.09.	1.18	634,55	634,55	0,00	0,00	0,00	0,00
U	2010	613	2.15.02.10.02	1.05.08.	1.09	887,09	0,00	887,09	887,09	0,00	0,00
U	2010	504	0.01.03.	1.04.05.	0.01	1.852,36	0,00	1.852,36	1.852,36	0,00	0,00
U	2010	550	0.01.01.	4.18.07.	0.01	62.951,26	0,00	62.951,26	0,00	62.951,26	0,00
U	2010	22938	2.15.01.03.02	1.05.01.	1.13	319,39	0,00	319,39	319,39	0,00	0,00
U	2010	22939	2.15.01.03.02	1.05.01.	1.13	180,00	0,00	180,00	180,00	0,00	0,00
U	2010	22943	1.02.01.	1.04.17.	1.04	7.809,12	0,00	7.809,12	4.685,47	3.123,65	0,00
U	2010	22945	2.15.02.29.01	1.05.02.	1.15	41,74	0,00	41,74	41,74	0,00	0,00
U	2010	22947	1.01.02.04.05	1.05.11.	1.09	5.000,00	0,00	5.000,00	5.000,00	0,00	0,00
U	2010	22953	2.01.05.02	1.05.01.	1.14	122,30	0,00	122,30	122,30	0,00	0,00
U	2010	22954	2.15.02.31.	1.05.09.	1.02	65.000,00	4.958,51	60.041,49	51.993,64	8.047,85	0,00
U	2010	22960	2.15.01.03.02	1.05.08.	1.06	2.840,00	6,67	2.833,33	2.833,33	0,00	0,00
U	2010	22962	1.01.02.01	2.10.01.	1.05	56,00	0,00	56,00	56,00	0,00	0,00
U	2010	22964	1.02.01.	2.11.02.	0.01	110,97	0,00	110,97	110,97	0,00	0,00
U	2010	22965	1.02.01.	1.04.15.	0.01	102,36	0,06	102,30	102,30	0,00	0,00

## XVII LEGISLATURA - DISEGNI DI LEGGE E RELAZIONI - DOCUMENTI - DOC. XV, N. 49

U	2010	22966	0.01.01.	1.02.05.	0.01	7.000,00	1.214,28	5.785,72	5.785,72	0,00	0,00
U	2010	22967	2.15.01.08.02	1.05.01.	0.01	5.579,66	0,00	5.579,66	5.579,66	0,00	0,00
U	2010	22974	2.15.01.09.05	1.04.04.	1.02	95,87	0,00	95,87	95,87	0,00	0,00
U	2010	22976	1.01.02.01	1.05.02.	1.14	212,40	0,00	212,40	212,40	0,00	0,00
U	2010	22977	1.01.02.01	2.10.01.	1.14	1.104,00	0,00	1.104,00	1.104,00	0,00	0,00
U	2010	22979	2.15.01.03.02	1.05.01.	1.13	331,82	0,00	331,82	331,82	0,00	0,00
U	2010	22980	1.01.02.01	1.05.17.	1.19.001	650,72	0,00	650,72	650,72	0,00	0,00
U	2010	22984	1.01.02.01	1.05.08.	1.09	1.959,08	0,00	1.959,08	1.959,08	0,00	0,00
U	2010	22989	0.02.02.	1.05.04.	0.01	30.000,00	0,00	30.000,00	0,00	19.508,00	10.492,00
U	2010	22991	2.15.01.02.03	1.05.01.	1.06	88,00	0,00	88,00	88,00	0,00	0,00
U	2010	22992	2.15.02.04.04	1.05.01.	1.06	206,35	0,00	206,35	206,35	0,00	0,00
U	2010	22998	1.01.01	1.04.23.	1.10	180,00	0,00	180,00	180,00	0,00	0,00
U	2010	17350	1.01.01	1.04.05.	1.16	319,23	0,00	319,23	319,23	0,00	0,00
U	2010	23018	2.15.04.01.02	1.05.06.	1.17	2.124,00	0,00	2.124,00	2.124,00	0,00	0,00
U	2010	8851	2.15.02.06.02	1.05.13.	1.16	648,00	0,00	648,00	648,00	0,00	0,00
U	2010	8856	2.15.02.05.05	1.05.13.	1.16	300,00	0,00	300,00	300,00	0,00	0,00
U	2010	8857	2.15.02.01.02	1.05.13.	1.16	1.693,41	0,00	1.693,41	1.693,41	0,00	0,00
U	2010	8858	2.15.01.03.02	1.05.13.	1.16	877,20	0,00	877,20	877,20	0,00	0,00
U	2010	23028	0.02.05.	1.05.01.	1.06	22,26	0,00	22,26	22,26	0,00	0,00
U	2010	23030	2.15.01.02.03	2.10.01.	1.09	25.414,62	0,00	25.414,62	25.414,62	0,00	0,00
U	2010	23032	2.01.02	1.05.01.	0.01	743,26	0,00	743,26	743,26	0,00	0,00
U	2010	23033	1.01.02.01	1.05.13.	1.04	7.747,00	38,91	7.708,09	7.708,09	0,00	0,00
U	2010	23035	1.01.02.01	1.06.02.	1.04	7.747,00	0,00	7.747,00	7.747,00	0,00	0,00
U	2010	23043	2.02.03.01	1.05.01.	0.01	77,56	0,00	77,56	77,56	0,00	0,00
U	2010	23044	2.02.03.01	1.04.02.	1.09	230,40	0,00	230,40	230,40	0,00	0,00
U	2010	23045	2.02.03.01	1.05.01.	0.01	193,96	0,00	193,96	193,96	0,00	0,00
U	2010	23046	2.02.03.01	1.05.01.	0.01	2,00	0,00	2,00	2,00	0,00	0,00
U	2010	23047	0.01.04.	1.03.05.	0.01	6.300,00	0,00	6.300,00	3.885,18	0,00	2.414,82
U	2010	23049	0.01.04.	1.03.05.	0.01	3.700,00	0,00	3.700,00	0,00	0,00	3.700,00
U	2010	23059	2.02.03.01	1.05.01.	0.01	20,00	0,00	20,00	20,00	0,00	0,00
U	2010	23060	2.02.03.01	1.05.01.	0.01	55,00	0,00	55,00	55,00	0,00	0,00
U	2010	23061	2.01.02	1.05.01.	0.01	63,10	0,00	63,10	63,10	0,00	0,00
U	2010	23062	2.01.03	1.05.01.	0.01	899,86	0,00	899,86	899,86	0,00	0,00
U	2010	23063	2.15.01.08.02	1.05.01.	0.01	2.404,01	0,00	2.404,01	2.404,01	0,00	0,00
U	2010	23064	2.15.01.08.02	1.05.01.	0.01	1.500,54	0,00	1.500,54	1.500,54	0,00	0,00
U	2010	7815	1.01.04	1.05.03.	1.11	240,00	0,00	240,00	240,00	0,00	0,00
U	2010	23077	2.15.02.03.03	1.05.08.	1.17	2.700,00	2.700,00	0,00	0,00	0,00	0,00
U	2010	23080	2.01.02	1.05.01.	0.01	159,20	0,00	159,20	159,20	0,00	0,00
U	2010	15664	1.01.02.03	2.10.02.	1.10	86,00	0,00	86,00	0,00	0,00	86,00
U	2010	23082	2.01.02	1.05.01.	0.01	351,69	0,00	351,69	351,69	0,00	0,00
U	2010	23083	2.02.08.07	1.07.02.	1.10	150,00	0,00	150,00	0,00	150,00	0,00
U	2010	23084	2.15.02.10.02	1.05.01.	1.13	1.926,28	0,00	1.926,28	1.926,28	0,00	0,00
U	2010	23085	1.01.02.03	2.10.02.	1.10	164,54	0,00	164,54	164,54	0,00	0,00
U	2010	23087	2.01.02	1.05.01.	0.01	335,85	0,00	335,85	335,85	0,00	0,00
U	2010	23091	2.01.02	1.05.01.	0.01	193,90	0,00	193,90	193,90	0,00	0,00
U	2010	23093	2.01.02	1.05.01.	0.01	508,17	0,00	508,17	508,17	0,00	0,00
U	2010	23095	2.01.02	1.05.01.	0.01	1.042,90	0,00	1.042,90	1.042,90	0,00	0,00
U	2010	23096	2.15.01.02.03	1.03.04.	1.17	34.150,00	0,00	34.150,00	24.469,60	9.680,40	0,00
U	2010	23097	2.15.01.02.03	1.03.06.	1.17	2.680,00	0,00	2.680,00	1.881,90	798,10	0,00
U	2010	23098	2.15.01.02.03	1.03.16.	1.17	11.920,00	0,00	11.920,00	7.139,30	4.780,70	0,00
U	2010	23099	2.15.01.02.03	2.14.01.	1.17	2.550,00	0,00	2.550,00	0,00	2.550,00	0,00
U	2010	23100	2.15.02.20.01	1.03.04.	1.17	34.000,00	0,00	34.000,00	24.283,66	9.716,34	0,00
U	2010	23101	2.15.02.20.01	1.03.06.	1.17	2.680,00	0,00	2.680,00	1.863,08	816,92	0,00
U	2010	23102	2.15.02.20.01	1.03.16.	1.17	11.920,00	0,00	11.920,00	7.110,70	4.809,30	0,00
U	2010	23103	2.15.02.20.01	2.14.01.	1.17	2.550,00	0,00	2.550,00	0,00	2.550,00	0,00
U	2010	23104	2.15.01.09.06	1.05.08.	1.15	5.670,00	0,00	5.670,00	5.670,00	0,00	0,00
U	2010	23105	0.01.01.	1.02.05.	0.01	320,00	189,80	130,20	130,20	0,00	0,00
U	2010	23107	2.15.02.31.	1.05.09.	1.02	140,20	0,00	140,20	140,20	0,00	0,00
U	2010	23109	1.01.02.03	2.10.02.	1.10	2.683,40	19,74	2.663,66	2.663,66	0,00	0,00
U	2010	23110	1.02.01.	1.03.12.	1.02	10,10	0,00	10,10	10,10	0,00	0,00
U	2010	23111	0.01.01.	1.02.02.	0.01	42.675,25	0,00	42.675,25	42.675,25	0,00	0,00
U	2010	23115	2.15.02.06.02	1.03.16.	1.15	794,84	0,00	794,84	794,84	0,00	0,00
U	2010	19865	1.01.01	1.04.02.	1.17	852,48	0,00	852,48	852,48	0,00	0,00
U	2010	281	2.02.01.03	1.05.08.	1.07	1.718,05	0,00	1.718,05	1.718,05	0,00	0,00
U	2010	297	1.06.11.01	1.05.08.	1.07	71.610,00	43.065,46	28.544,54	28.544,54	0,00	0,00
U	2010	22907	1.01.04	1.05.13.	1.05	648,71	0,00	648,71	648,71	0,00	0,00
U	2010	22910	2.15.03.02.	1.05.02.	1.13	900,00	185,91	714,09	714,09	0,00	0,00
U	2010	22911	2.15.02.05.05	1.05.02.	1.13	706,80	0,00	706,80	706,80	0,00	0,00
U	2010	22915	1.09.08.12	1.05.09.	1.07	355,52	0,00	355,52	355,52	0,00	0,00
U	2010	3307	2.15.01.02.03	1.03.14.	1.01	156,83	0,00	156,83	156,83	0,00	0,00
U	2010	22920	2.15.02.05.05	1.03.04.	1.15	4.485,00	4.485,00	0,00	0,00	0,00	0,00
U	2010	22921	2.15.02.05.05	1.03.04.	1.15	2.000,00	2.000,00	0,00	0,00	0,00	0,00
U	2010	22927	2.15.02.06.02	1.03.04.	1.15	2.337,56	0,00	2.337,56	2.337,56	0,00	0,00
U	2010	20728	1.01.04	2.10.01.	1.01	576,23	0,00	576,23	576,23	0,00	0,00
U	2010	324	1.06.07.01	1.03.04.	1.14	2.194,90	286,46	1.908,44	1.908,44	0,00	0,00
U	2010	325	1.06.07.01	1.03.16.	1.14	2.729,79	320,31	2.409,48	2.409,48	0,00	0,00
U	2010	335	1.01.02.01	1.05.02.	1.05	720,00	0,00	720,00	720,00	0,00	0,00
U	2010	370	0.01.03.	1.04.08.	0.01	348,47	0,00	348,47	348,47	0,00	0,00
U	2010	377	0.01.03.	1.04.08.	0.01	213,02	0,00	213,02	201,18	11,84	0,00
U	2010	396	2.02.04.01	1.05.02.	1.03	22,20	0,00	22,20	0,00	0,00	22,20
U	2010	435	2.02.08.07	1.03.04.	1.19.001	748,62	0,00	748,62	0,00	748,62	0,00
U	2010	2032	2.05.26.02	1.05.08.	1.19.001	3.819,50	0,00	3.819,50	3.819,50	0,00	0,00
U	2010	2041	2.02.14.	1.05.08.	1.02	25.669,17	0,00	25.669,17	22.817,04	2.852,13	0,00
U	2010	2080	2.02.01.03	1.05.02.	1.07	420,00	0,00	420,00	0,00	420,00	0,00
U	2010	2102	1.06.07.01	1.03.06.	1.14	135,86	0,00	135,86	135,86	0,00	0,00
U	2010	2116	0.01.04.	1.03.12.	1.03	1,44	1,44	0,00	0,00	0,00	0,00
U	2010	2219	1.01.01	1.04.05.	1.02	46,08	0,00	46,08	0,00	46,08	0,00
U	2010	2272	0.01.01.	4.18.02.	1.19.001	17,94	0,00	17,94	17,94	0,00	0,00

## XVII LEGISLATURA - DISEGNI DI LEGGE E RELAZIONI - DOCUMENTI - DOC. XV, N. 49

U	2010	2325	2.02.05.	1.05.01.	1.02	1.417,04	0,00	1.417,04	0,00	1.417,04	0,00
U	2010	2327	2.02.05.	1.05.01.	1.02	1.417,04	0,00	1.417,04	0,00	1.417,04	0,00
U	2010	2409	0.01.01.	4.18.02.	1.03	32,31	0,00	32,31	32,31	0,00	0,00
U	2010	2424	2.15.02.10.02	1.03.06.	1.17	250,95	15,71	235,24	235,24	0,00	0,00
U	2010	2425	2.15.02.10.02	1.03.06.	1.17	203,53	15,34	188,19	188,19	0,00	0,00
U	2010	2538	1.01.02.01	1.05.18.	1.07	12,00	0,00	12,00	12,00	0,00	0,00
U	2010	2661	0.01.01.	4.18.02.	0.01	15,03	0,00	15,03	15,03	0,00	0,00
U	2010	2662	2.15.02.31.	1.05.02.	1.02	2,61	0,00	2,61	2,61	0,00	0,00
U	2010	2664	1.01.04	1.05.02.	1.11	79,90	0,00	79,90	0,00	79,90	0,00
U	2010	2677	2.02.06.02	1.05.08.	1.19.001	4.595,87	0,00	4.595,87	4.595,87	0,00	0,00
U	2010	2686	1.06.11.05	1.05.08.	1.19.001	4.760,22	0,00	4.760,22	4.760,22	0,00	0,00
U	2010	2770	0.01.01.	1.04.24.	0.01	4.352,54	0,00	4.352,54	4.352,54	0,00	0,00
U	2010	2866	2.15.02.05.05	2.14.01.	1.14	417,00	0,00	417,00	417,00	0,00	0,00
U	2010	2867	2.15.02.29.01	2.14.01.	1.14	625,00	0,00	625,00	0,00	625,00	0,00
U	2010	2895	2.15.01.07.01	2.14.01.	1.14	1.042,00	0,00	1.042,00	0,00	1.042,00	0,00
U	2010	2896	2.15.01.07.01	2.14.01.	1.14	1.042,00	0,00	1.042,00	0,00	1.042,00	0,00
U	2010	2900	2.15.01.07.01	2.14.01.	1.14	834,00	0,00	834,00	0,00	834,00	0,00
U	2010	2901	2.15.01.07.01	2.14.01.	1.14	1.250,00	0,00	1.250,00	0,00	1.250,00	0,00
U	2010	2914	2.15.01.07.01	2.14.01.	1.14	834,00	0,00	834,00	0,00	834,00	0,00
U	2010	2938	1.01.02.02.01	1.05.02.	1.11	60,00	0,00	60,00	0,00	60,00	0,00
U	2010	2943	1.01.01.	1.04.02.	1.08	63,81	63,81	0,00	0,00	0,00	0,00
U	2010	2953	0.01.01.	4.18.07.	1.05	5.715,85	0,00	5.715,85	5.715,85	0,00	0,00
U	2010	3013	2.15.02.28.01	1.03.04.	1.01	4.843,52	0,00	4.843,52	4.843,52	0,00	0,00
U	2010	3014	2.15.02.28.01	1.03.16.	1.01	3.340,48	0,00	3.340,48	3.340,48	0,00	0,00
U	2010	3016	2.15.02.28.01	1.03.06.	1.01	55,49	0,00	55,49	55,49	0,00	0,00
U	2010	3104	0.01.03.	1.04.08.	0.01	215,24	7,44	222,68	222,68	0,00	0,00
U	2010	3191	0.01.04.	1.03.14.	0.01	18.839,71	0,00	18.839,71	18.360,89	478,82	0,00
U	2010	3247	1.01.02.02.01	1.05.02.	1.11	240,00	0,00	240,00	120,00	120,00	0,00
U	2010	3258	1.09.08.15	1.05.09.	1.02	13,92	13,92	0,00	0,00	0,00	0,00
U	2010	3296	1.01.03.03.	1.04.24.	1.11	40,90	0,00	40,90	40,90	0,00	0,00
U	2010	3297	1.01.03.03.	1.04.24.	1.11	40,90	0,00	40,90	40,90	0,00	0,00
U	2010	3298	0.01.03.	1.04.02.	0.01	4.398,66	0,00	4.398,66	4.398,66	0,00	0,00
U	2010	3365	2.15.02.02.04	1.05.08.	1.14	5.704,26	0,00	5.704,26	5.704,26	0,00	0,00
U	2010	3394	0.02.02.	1.05.08.	1.03	2.788,68	0,00	2.788,68	2.788,68	0,00	0,00
U	2010	3398	0.01.03.	1.04.02.	0.01	17,16	0,00	17,16	17,16	0,00	0,00
U	2010	3431	2.15.02.15.03	1.05.08.	1.17	23.417,62	252,88	23.164,74	23.164,74	0,00	0,00
U	2010	3434	2.15.02.15.03	1.05.08.	1.17	4,06	4,06	0,00	0,00	0,00	0,00
U	2010	3460	2.15.02.08.02	2.14.01.	1.13	1.250,00	0,00	1.250,00	0,00	1.250,00	0,00
U	2010	3461	2.15.02.08.02	2.14.01.	1.13	1.460,00	0,00	1.460,00	0,00	1.460,00	0,00
U	2010	3462	2.15.02.05.05	2.14.01.	1.13	1.250,00	0,00	1.250,00	0,00	1.250,00	0,00
U	2010	3463	2.15.02.05.05	2.14.01.	1.13	1.670,00	0,00	1.670,00	0,00	1.670,00	0,00
U	2010	3464	2.15.02.05.05	2.14.01.	1.13	1.880,00	0,00	1.880,00	0,00	1.880,00	0,00
U	2010	3465	2.15.02.05.05	2.14.01.	1.13	2.085,00	0,00	2.085,00	0,00	2.085,00	0,00
U	2010	3467	2.15.01.03.02	2.14.01.	1.13	840,00	0,00	840,00	0,00	840,00	0,00
U	2010	3473	2.15.02.05.05	2.14.01.	1.13	1.250,00	0,00	1.250,00	0,00	1.250,00	0,00
U	2010	3656	0.01.03.	1.04.22.	0.01	288,00	0,00	288,00	288,00	0,00	0,00
U	2010	3724	2.15.01.13.01	1.05.06.	1.17	314,24	314,24	0,00	0,00	0,00	0,00
U	2010	3736	1.01.01	1.04.02.	1.17	3,27	3,27	0,00	0,00	0,00	0,00
U	2010	3784	2.15.01.12.02	1.05.09.	1.19.001	2.918,12	0,00	2.918,12	2.918,12	0,00	0,00
U	2010	3765	2.15.01.12.02	1.05.09.	1.19.001	2.918,12	0,00	2.918,12	2.918,12	0,00	0,00
U	2010	3879	2.02.14.	1.05.09.	1.04	52.514,97	0,00	52.514,97	29.940,12	22.574,85	0,00
U	2010	4046	1.06.07.05	1.05.01.	1.05	324,66	0,00	324,66	324,66	0,00	0,00
U	2010	4083	1.01.01	1.04.02.	1.12	363,35	0,00	363,35	363,35	0,00	0,00
U	2010	4126	2.15.02.04.04	1.05.08.	1.17	52.000,00	0,00	52.000,00	17.100,78	34.899,22	0,00
U	2010	4127	2.02.08.07	2.14.01.	1.10	500,00	0,00	500,00	0,00	500,00	0,00
U	2010	4189	2.15.01.08.02	1.05.08.	1.06	3.562,30	0,00	3.562,30	3.562,30	0,00	0,00
U	2010	4234	2.15.01.13.01	1.03.06.	1.17	257,41	0,00	257,41	188,19	69,22	0,00
U	2010	4237	2.15.01.13.01	2.14.01.	1.17	2.500,00	0,00	2.500,00	0,00	2.500,00	0,00
U	2010	4327	2.16.04.03	1.05.08.	1.04	10.078,38	0,00	10.078,38	10.078,38	0,00	0,00
U	2010	4337	1.01.02.01	1.05.01.	1.01	1.900,00	0,00	1.900,00	0,00	1.900,00	0,00
U	2010	4354	2.15.02.03.03	2.14.01.	1.17	2.500,00	0,00	2.500,00	0,00	2.500,00	0,00
U	2010	4360	2.15.02.03.03	2.14.01.	1.17	2.500,00	0,00	2.500,00	0,00	2.500,00	0,00
U	2010	4417	2.15.01.03.02	2.14.01.	1.14	416,66	0,00	416,66	0,00	416,66	0,00
U	2010	4441	2.02.02.	1.05.09.	1.09	5.704,47	0,00	5.704,47	5.704,47	0,00	0,00
U	2010	4448	2.02.19.	1.05.01.	1.16	511,13	0,00	511,13	511,13	0,00	0,00
U	2010	4489	2.02.08.07	1.05.08.	1.10	2.893,33	0,00	2.893,33	2.893,33	0,00	0,00
U	2010	4513	1.06.11.03	1.05.08.	1.11	11.999,88	0,00	11.999,88	11.999,88	0,00	0,00
U	2010	4544	2.16.05.01	1.05.01.	1.04	2.400,00	0,00	2.400,00	2.400,00	0,00	0,00
U	2010	4566	0.01.01.	4.18.02.	1.06	44,01	0,00	44,01	44,01	0,00	0,00
U	2010	4573	2.16.07.01	1.04.06.	1.04	26.400,00	0,00	26.400,00	26.400,00	0,00	0,00
U	2010	4675	0.01.01.	4.18.02.	0.01	15,03	0,00	15,03	15,03	0,00	0,00
U	2010	4697	0.01.01.	4.18.02.	1.19.001	8,97	0,00	8,97	8,97	0,00	0,00
U	2010	4745	2.15.01.07.01	2.14.01.	1.14	417,00	0,00	417,00	0,00	417,00	0,00
U	2010	4778	0.01.01.	4.18.02.	1.03	32,31	0,00	32,31	32,31	0,00	0,00
U	2010	4853	1.01.02.01	1.05.01.	1.04	1.200,00	0,00	1.200,00	1.200,00	0,00	0,00
U	2010	4888	1.09.08.11	1.05.01.	1.01	237,35	132,20	105,15	105,15	0,00	0,00
U	2010	5034	2.15.02.01.02	1.05.08.	1.16	5.684,23	0,00	5.684,23	5.684,23	0,00	0,00
U	2010	5196	2.15.02.35.01	2.10.01.	1.03	36,81	36,81	0,00	0,00	0,00	0,00
U	2010	5216	1.09.08.11	1.05.01.	1.01	754,48	0,00	754,48	754,48	0,00	0,00
U	2010	5239	0.01.03.	1.04.08.	0.01	261,00	0,00	261,00	261,00	0,00	0,00
U	2010	5242	1.01.03.03.	1.04.24.	1.11	22,00	0,00	22,00	22,00	0,00	0,00
U	2010	5289	1.01.04	1.05.02.	1.11	19,82	0,00	19,82	0,00	19,82	0,00
U	2010	5326	2.02.04.01	1.05.02.	1.03	240,00	240,00	0,00	0,00	0,00	0,00
U	2010	5340	2.15.03.02.	1.05.01.	1.13	1.500,00	1.500,00	0,00	0,00	0,00	0,00
U	2010	5347	2.02.04.01	1.05.02.	1.03	0,01	0,01	0,00	0,00	0,00	0,00
U	2010	5381	1.01.01	1.04.17.	1.09	2.146,80	0,00	2.146,80	0,00	2.146,80	0,00
U	2010	5409	2.02.09.03	1.03.04.	1.17	577,22	577,22	0,00	0,00	0,00	0,00
U	2010	5413	2.02.09.03	2.14.01.	1.17	1.041,65	0,00	1.041,65	0,00	1.041,65	0,00

## XVII LEGISLATURA - DISEGNI DI LEGGE E RELAZIONI - DOCUMENTI - DOC. XV, N. 49

U	2010	5469	0.01.03.	1.04.04.	0.01	4.922,71	0,00	4.922,71	4.922,71	0,00	0,00
U	2010	5524	2.15.01.07.01	2.14.01.	1.14	208,33	0,00	208,33	0,00	208,33	0,00
U	2010	5525	2.15.02.02.04	1.03.04.	1.14	189,38	0,00	189,38	189,38	0,00	0,00
U	2010	5526	2.15.02.02.04	1.03.06.	1.14	58,89	0,00	58,89	58,89	0,00	0,00
U	2010	5532	2.15.02.20.01	1.05.15.	1.17	9,88	9,88	0,00	0,00	0,00	0,00
U	2010	5556	0.01.04.	1.03.12.	0.01	700,00	700,00	0,00	0,00	0,00	0,00
U	2010	5557	0.01.04.	1.03.12.	0.01	13.951,76	11.339,36	2.612,40	2.612,40	0,00	0,00
U	2010	5579	2.05.04.11	1.05.02.	1.03	1,73	1,73	0,00	0,00	0,00	0,00
U	2010	5582	2.15.02.02.03	1.04.23.	1.14	4.002,00	0,00	4.002,00	0,00	0,00	4.002,00
U	2010	5585	2.15.02.02.02	2.10.01.	1.14	9.439,95	0,00	9.439,95	0,00	9.439,95	0,00
U	2010	5618	0.01.03.	1.04.05.	0.01	6.636,54	0,00	6.636,54	2.115,62	4.520,92	0,00
U	2010	5647	1.09.08.11	1.05.01.	1.01	466,33	0,00	466,33	466,33	0,00	0,00
U	2010	5700	1.01.02.03	2.10.02.	1.03	9,25	0,00	9,25	9,25	0,00	0,00
U	2010	5800	0.01.04.	1.03.14.	1.10	195,73	195,73	0,00	0,00	0,00	0,00
U	2010	5811	1.09.08.11	1.05.01.	1.01	186,00	70,60	115,40	115,40	0,00	0,00
U	2010	5813	1.09.08.11	1.05.01.	1.01	47,30	0,00	47,30	47,30	0,00	0,00
U	2010	5815	1.09.08.11	1.05.01.	1.01	97,90	6,70	91,20	91,20	0,00	0,00
U	2010	5959	0.01.02.	1.04.06.	0.01	11.899,20	0,00	11.899,20	11.269,20	630,00	0,00
U	2010	6047	1.01.01	1.04.07.	1.18	360,00	0,00	360,00	360,00	0,00	0,00
U	2010	6052	2.01.04.02	1.05.02.	1.10	1.320,00	0,00	1.320,00	1.320,00	0,00	0,00
U	2010	6101	1.01.02.04.03	1.05.05.	1.03	3.000,00	3.000,00	0,00	0,00	0,00	0,00
U	2010	6121	1.01.01	1.04.02	1.14	234,76	234,76	0,00	0,00	0,00	0,00
U	2010	6174	1.01.03.03.	1.04.24.	1.11	22,00	0,00	22,00	22,00	0,00	0,00
U	2010	6191	2.15.01.07.05	1.05.01.	1.01	105,65	20,47	85,18	85,18	0,00	0,00
U	2010	6263	1.01.01	1.04.05.	1.02	1,80	0,00	1,80	0,00	0,00	1,80
U	2010	6305	2.16.05.01	1.05.01.	1.04	2.500,00	2.500,00	0,00	0,00	0,00	0,00
U	2010	6331	1.06.07.05	1.05.04.	1.06	16,58	0,00	16,58	0,00	0,00	16,58
U	2010	6352	0.01.01.	4.18.02.	1.19.001	62,79	0,00	62,79	62,79	0,00	0,00
U	2010	6399	0.01.01.	4.18.02.	1.06	27,69	0,00	27,69	27,69	0,00	0,00
U	2010	6419	0.01.01.	4.18.02.	1.03	32,31	0,00	32,31	32,31	0,00	0,00
U	2010	6436	2.15.01.03.02	1.03.04.	1.13	12.628,61	0,00	12.628,61	9.745,24	2.883,37	0,00
U	2010	6438	2.15.01.03.02	1.03.16.	1.13	6.071,71	0,00	6.071,71	5.206,14	865,57	0,00
U	2010	6439	2.15.01.03.02	1.03.06.	1.13	973,53	0,00	973,53	752,76	220,77	0,00
U	2010	6443	2.15.01.03.02	2.14.01.	1.13	2.500,00	0,00	2.500,00	0,00	2.500,00	0,00
U	2010	6485	2.15.02.15.03	2.09.03.	1.17	0,55	0,55	0,00	0,00	0,00	0,00
U	2010	6521	0.01.01.	4.18.02.	0.01	15,03	0,00	15,03	15,03	0,00	0,00
U	2010	6528	2.15.02.03.04	1.05.08.	1.17	26.313,22	252,88	26.060,34	26.060,34	0,00	0,00
U	2010	6569	2.15.02.20.01	1.05.08.	1.17	10.493,48	0,00	10.493,48	8.239,11	2.254,37	0,00
U	2010	6668	2.02.06.02	1.05.14.	1.19.001	200,00	0,00	200,00	200,00	0,00	0,00
U	2010	6805	0.01.04.	1.03.12.	1.11	665,00	0,00	665,00	0,00	665,00	0,00
U	2010	6859	0.01.04.	1.03.12.	1.03	945,00	0,00	945,00	945,00	0,00	0,00
U	2010	6958	2.15.02.04.04	1.05.01.	1.17	580,67	0,00	580,67	580,67	0,00	0,00
U	2010	7047	2.02.08.07	2.10.01.	1.10	6.300,00	0,00	6.300,00	6.300,00	0,00	0,00
U	2010	7056	2.02.08.07	1.05.02.	1.10	648,00	0,00	648,00	648,00	0,00	0,00
U	2010	7058	2.02.08.07	2.10.01.	1.10	1.056,00	0,00	1.056,00	1.056,00	0,00	0,00
U	2010	7096	2.15.02.04.04	1.05.08.	1.07	12.778,36	120,04	12.658,32	12.658,32	0,00	0,00
U	2010	7204	2.15.02.02.04	1.05.01.	1.04	700,00	0,00	700,00	700,00	0,00	0,00
U	2010	7212	0.01.01.	4.18.07.	1.04	76,50	0,00	76,50	76,50	0,00	0,00
U	2010	7222	2.15.02.01.02	1.05.08.	1.02	9.765,00	0,00	9.765,00	9.765,00	0,00	0,00
U	2010	7224	2.02.14.	1.05.08.	1.04	60.665,43	38.965,42	21.700,01	21.700,01	0,00	0,00
U	2010	7336	2.15.03.17.	2.10.01.	1.14	28,08	0,00	28,08	0,00	0,00	0,00
U	2010	7376	1.01.01	1.04.02.	1.17	1.415,87	0,00	1.415,87	1.058,12	169,35	188,40
U	2010	7416	2.02.09.03	1.05.02.	1.17	6,21	6,21	0,00	0,00	0,00	0,00
U	2010	7522	1.01.02.01	1.05.01.	1.04	14,61	0,00	14,61	14,61	0,00	0,00
U	2010	7535	0.01.01.	4.18.07.	1.04	800,00	403,43	396,57	396,57	0,00	0,00
U	2010	7569	0.01.03.	1.04.04.	0.01	285,00	0,00	285,00	277,80	0,00	7,20
U	2010	7598	0.01.04.	1.03.12.	1.03	290,00	290,00	0,00	0,00	0,00	0,00
U	2010	7599	0.01.04.	1.03.12.	1.03	299,00	299,00	0,00	0,00	0,00	0,00
U	2010	7601	0.01.04.	1.03.12.	1.03	290,00	290,00	0,00	0,00	0,00	0,00
U	2010	7615	0.01.04.	1.03.12.	0.01	4.466,00	4.135,70	330,30	330,30	0,00	0,00
U	2010	7631	1.01.02.02.01	1.05.01.	1.03	0,10	0,10	0,00	0,00	0,00	0,00
U	2010	7661	2.15.01.02.03	1.05.02.	1.17	129,30	129,30	0,00	0,00	0,00	0,00
U	2010	7697	2.15.01.05.04	1.05.01.	1.01	92,30	11,70	80,60	80,60	0,00	0,00
U	2010	7712	1.01.03.03.	1.04.24.	1.11	22,00	0,00	22,00	22,00	0,00	0,00
U	2010	7713	1.01.03.03.	1.04.24.	1.11	22,00	0,00	22,00	22,00	0,00	0,00
U	2010	7714	1.01.04	1.05.02.	1.11	23,52	2,35	21,17	21,17	0,00	0,00
U	2010	7717	1.01.01	1.04.02.	1.11	258,00	0,00	258,00	258,00	0,00	0,00
U	2010	7736	2.15.02.28.01	1.05.08.	1.17	9.289,99	0,00	9.289,99	9.289,99	0,00	0,00
U	2010	7805	2.15.02.02.03	1.05.09.	1.04	14.066,85	6,96	14.059,89	14.059,89	0,00	0,00
U	2010	7857	2.16.05.01	1.05.01.	1.04	3.000,00	3.000,00	0,00	0,00	0,00	0,00
U	2010	7891	1.01.01	1.04.17.	1.02	120,00	0,00	120,00	120,00	0,00	0,00
U	2010	7987	2.05.23.01	1.05.02.	1.07	3.255,00	3.255,00	0,00	0,00	0,00	0,00
U	2010	7990	2.02.08.01	2.10.01.	1.19.001	10.000,00	0,00	10.000,00	0,00	0,00	10.000,00
U	2010	7997	2.02.01.10	1.05.08.	1.06	1.694,23	0,00	1.694,23	1.694,23	0,00	0,00
U	2010	7998	2.02.01.10	1.05.08.	1.06	13.780,80	4.509,14	9.271,66	9.271,66	0,00	0,00
U	2010	8041	2.02.08.07	2.10.01.	1.10	1.080,00	0,00	1.080,00	1.080,00	0,00	0,00
U	2010	8060	2.02.08.07	1.05.02.	1.10	1.338,00	0,00	1.338,00	1.338,00	0,00	0,00
U	2010	8090	0.01.01.	4.18.02.	1.19.001	26,91	0,00	26,91	26,91	0,00	0,00
U	2010	8108	0.02.01.	1.04.24.	0.01	186,20	0,00	186,20	186,20	0,00	0,00
U	2010	8145	2.16.01	1.04.04.	1.04	1.306,36	270,32	1.036,04	1.036,04	0,00	0,00
U	2010	8162	2.05.32.	2.10.01.	1.01	1.451,43	0,00	1.451,43	1.451,43	0,00	0,00
U	2010	8179	2.05.25.	1.03.04.	1.07	18.148,49	0,00	18.148,49	18.148,49	0,00	0,00
U	2010	8180	2.05.25.	1.03.08.	1.07	4.399,83	0,00	4.399,83	4.399,83	0,00	0,00
U	2010	8182	2.05.25.	1.03.16.	1.07	8.222,23	0,00	8.222,23	8.222,23	0,00	0,00
U	2010	8183	2.05.25.	2.14.01.	1.07	2.002,19	0,00	2.002,19	0,00	2.002,19	0,00
U	2010	8190	2.15.02.04.04	1.05.08.	1.17	2.103,81	2.103,81	0,00	0,00	0,00	0,00
U	2010	8212	2.15.01.08.02	1.05.04.	1.06	178,36	80,12	98,24	0,00	0,00	98,24
U	2010	8245	0.01.04.	1.03.12.	1.06	7.038,00	0,00	7.038,00	7.038,00	0,00	0,00

## XVII LEGISLATURA - DISEGNI DI LEGGE E RELAZIONI - DOCUMENTI - DOC. XV, N. 49

U	2010	8342	0.01.01.	4.18.02.	1.06	39,93	0,00	39,93	39,93	0,00	0,00
U	2010	8343	2.15.01.09.06	1.05.02.	1.02	20.400,00	0,00	20.400,00	20.400,00	0,00	0,00
U	2010	8346	2.15.01.05.04	1.05.01.	1.01	380,00	76,02	303,98	303,98	0,00	0,00
U	2010	8405	2.05.23.01	1.05.02.	1.07	62.000,00	0,00	62.000,00	62.000,00	0,00	0,00
U	2010	8408	2.15.01.13.01	1.05.08.	1.17	19.431,16	0,00	19.431,16	19.431,16	0,00	0,00
U	2010	8409	2.15.01.13.01	1.05.08.	1.17	26.566,09	505,75	26.060,34	26.060,34	0,00	0,00
U	2010	8434	1.01.01	1.04.02.	1.01	3.043,44	0,00	3.043,44	3.043,44	0,00	0,00
U	2010	8455	1.01.01	1.04.24.	1.01	444,55	0,00	444,55	444,55	0,00	0,00
U	2010	8457	1.01.01	1.04.24.	1.01	11,30	0,00	11,30	11,30	0,00	0,00
U	2010	8459	1.01.01	1.04.24.	1.01	300,00	60,00	240,00	240,00	0,00	0,00
U	2010	8467	1.01.01	1.04.24.	1.01	814,80	0,74	814,06	814,06	0,00	0,00
U	2010	8481	0.01.01.	4.18.02.	1.03	32,31	0,00	32,31	32,31	0,00	0,00
U	2010	8555	1.01.01	1.04.04.	1.06	2.857,84	0,00	2.857,84	2.857,84	0,00	0,00
U	2010	8639	2.15.01.03.02	1.05.01.	1.14	500,00	0,00	500,00	500,00	0,00	0,00
U	2010	8689	2.15.02.13.01	1.03.16.	1.07	27,32	0,00	27,32	27,32	0,00	0,00
U	2010	8696	2.02.01.09	2.14.01.	1.07	4.585,77	0,00	4.585,77	0,00	4.585,77	0,00
U	2010	8708	2.15.02.29.01	1.03.04.	1.14	118,81	118,81	0,00	0,00	0,00	0,00
U	2010	8711	2.15.02.29.01	1.03.16.	1.14	116,42	22,31	94,11	94,11	0,00	0,00
U	2010	8713	2.15.02.29.01	2.14.01.	1.14	416,66	0,00	416,66	0,00	416,66	0,00
U	2010	8719	2.15.02.02.04	1.03.06.	1.14	120,63	0,00	120,63	120,63	0,00	0,00
U	2010	8731	1.01.02.03	2.10.02.	1.03	8,48	0,00	8,48	8,48	0,00	0,00
U	2010	8876	2.02.01.03	1.05.08.	1.07	13.237,40	0,00	13.237,40	13.237,40	0,00	0,00
U	2010	8883	2.15.04.07.03	1.05.01.	1.01	4.195,89	0,00	4.195,89	4.195,89	0,00	0,00
U	2010	8888	1.13.11	1.05.01.	1.01	3.667,17	0,00	3.667,17	3.667,17	0,00	0,00
U	2010	8907	1.01.02.01	1.05.02.	1.12	2,00	2,00	0,00	0,00	0,00	0,00
U	2010	8931	1.01.02.01	1.05.02.	1.12	0,50	0,50	0,00	0,00	0,00	0,00
U	2010	8937	0.01.04.	1.03.12.	1.01	440,00	0,00	440,00	440,00	0,00	0,00
U	2010	8971	2.15.01.03.02	1.05.01.	1.14	295,34	152,90	142,44	142,44	0,00	0,00
U	2010	9036	0.01.04.	1.03.12.	0.01	1.450,00	1.450,00	0,00	0,00	0,00	0,00
U	2010	9069	2.15.02.15.03	1.05.02.	1.17	74.408,96	0,00	74.408,96	74.408,96	0,00	0,00
U	2010	9070	2.15.02.15.03	1.05.02.	1.17	165.342,07	0,00	165.342,07	118.170,71	47.171,36	0,00
U	2010	9119	2.15.02.28.01	1.05.06.	1.17	219,06	0,00	219,06	116,19	102,87	0,00
U	2010	9141	2.15.01.03.02	1.05.01.	1.14	490,34	342,27	148,07	148,07	0,00	0,00
U	2010	9371	0.01.01.	4.18.02.	0.01	15,03	0,00	15,03	15,03	0,00	0,00
U	2010	9414	1.01.02.01	1.05.01.	0.01	900,80	0,00	900,80	891,80	0,00	9,00
U	2010	9434	2.15.02.28.01	1.05.08.	1.07	782,94	782,94	0,00	0,00	0,00	0,00
U	2010	9438	0.01.03.	1.04.05.	0.01	1.835,94	0,00	1.835,94	1.835,94	0,00	0,00
U	2010	9454	0.01.03.	1.04.04.	0.01	342,59	0,00	342,59	342,59	0,00	0,00
U	2010	9489	2.02.08.07	1.05.08.	1.19.001	9.494,64	0,00	9.494,64	9.494,64	0,00	0,00
U	2010	9519	1.01.01	1.04.02.	1.12	10,00	10,00	0,00	0,00	0,00	0,00
U	2010	9568	2.15.02.08.02	2.14.01.	1.13	1.458,33	0,00	1.458,33	0,00	1.458,33	0,00
U	2010	9630	2.15.02.15.03	2.14.01.	1.17	624,99	0,00	624,99	0,00	624,99	0,00
U	2010	9636	2.15.02.04.04	1.05.08.	1.17	8.813,22	126,44	8.686,78	8.686,78	0,00	0,00
U	2010	9638	2.15.02.04.04	1.05.08.	1.17	8.813,22	126,44	8.686,78	8.686,78	0,00	0,00
U	2010	9639	2.15.02.04.04	1.05.08.	1.17	8.713,22	26,44	8.686,78	8.686,78	0,00	0,00
U	2010	9644	1.01.01	1.03.14.	1.17	279,25	279,25	0,00	0,00	0,00	0,00
U	2010	9665	2.15.02.05.05	2.14.01.	1.13	1.458,33	0,00	1.458,33	0,00	1.458,33	0,00
U	2010	9673	2.15.02.05.05	2.14.01.	1.13	1.458,33	0,00	1.458,33	0,00	1.458,33	0,00
U	2010	9733	2.15.02.02.04	1.03.04.	1.14	200,90	0,00	200,90	200,90	0,00	0,00
U	2010	9735	2.15.02.02.04	1.03.16.	1.14	2.959,85	0,00	2.959,85	2.959,85	0,00	0,00
U	2010	9747	2.15.01.09.06	1.05.01.	1.06	122,62	122,62	0,00	0,00	0,00	0,00
U	2010	9749	2.15.01.09.06	1.05.01.	1.06	611,10	611,10	0,00	0,00	0,00	0,00
U	2010	9750	2.15.01.09.06	1.05.01.	1.06	271,07	271,07	0,00	0,00	0,00	0,00
U	2010	9769	2.15.02.28.01	1.05.04.	1.01	1.540,86	62,58	1.478,28	1.478,28	0,00	0,00
U	2010	9839	2.15.01.02.03	1.05.03.	1.09	900,00	0,00	900,00	900,00	0,00	0,00
U	2010	9854	0.01.04.	1.03.12.	1.06	1.900,00	0,00	1.900,00	0,00	1.900,00	0,00
U	2010	9937	2.02.08.07	1.04.21.	1.10	1.943,70	0,00	1.943,70	1.767,00	176,70	0,00
U	2010	9980	1.01.02.02.01	1.05.02.	1.06	1.812,00	0,00	1.812,00	1.812,00	0,00	0,00
U	2010	9985	1.06.11.09	1.05.08.	1.08	11.236,66	23,32	11.213,34	11.213,34	0,00	0,00
U	2010	10099	2.15.02.16.01	1.05.02.	1.17	727,20	0,00	727,20	727,20	0,00	0,00
U	2010	10107	1.01.02.01	1.05.01.	1.01	95,01	0,01	95,00	95,00	0,00	0,00
U	2010	10144	2.01.04.03	1.05.02.	1.14	164,11	164,11	0,00	0,00	0,00	0,00
U	2010	10253	1.13.31	1.05.08.	1.10	33.570,32	873,51	32.696,81	22.817,16	9.879,65	0,00
U	2010	10254	1.13.31	1.05.08.	1.10	33.189,99	811,88	32.378,11	22.817,16	9.560,95	0,00
U	2010	10351	1.01.02.01	1.05.01.	1.04	93,93	0,00	93,93	93,93	0,00	0,00
U	2010	10365	2.15.02.02.04	1.05.03.	1.04	808,00	712,00	96,00	96,00	0,00	0,00
U	2010	10399	2.02.08.01	2.10.01.	1.19.001	450.083,97	450.083,97	0,00	0,00	0,00	0,00
U	2010	10407	0.01.01.	4.18.02.	1.03	32,31	0,00	32,31	32,31	0,00	0,00
U	2010	10454	0.01.01.	4.18.02.	1.17	25,90	0,00	25,90	25,90	0,00	0,00
U	2010	10459	0.01.01.	4.18.02.	1.06	45,97	0,00	45,97	45,97	0,00	0,00
U	2010	10487	0.01.01.	4.18.02.	1.19.001	26,91	0,00	26,91	26,91	0,00	0,00
U	2010	10490	0.01.01.	4.18.02.	0.01	15,03	0,00	15,03	15,03	0,00	0,00
U	2010	10512	2.02.04.01	1.05.02.	1.03	35,52	35,52	0,00	0,00	0,00	0,00
U	2010	10543	2.15.02.15.03	1.05.02.	1.17	5,00	5,00	0,00	0,00	0,00	0,00
U	2010	10547	2.15.02.15.03	1.05.15.	1.17	480,00	0,00	480,00	480,00	0,00	0,00
U	2010	10601	0.01.04.	1.03.12.	1.03	99,00	0,00	99,00	99,00	0,00	0,00
U	2010	10604	0.02.01.	1.04.24.	0.01	649,54	439,09	210,45	210,45	0,00	0,00
U	2010	10622	2.15.03.13.	2.10.03.	1.02	3.590,00	0,00	3.590,00	3.590,00	0,00	0,00
U	2010	10626	2.15.01.09.06	2.12.01.	1.12	1.200,00	0,00	1.200,00	1.200,00	0,00	0,00
U	2010	10628	2.02.04.02.03	1.05.01.	1.07	170,00	0,00	170,00	170,00	0,00	0,00
U	2010	10632	2.02.08.01	2.10.01.	1.19.001	1.750,00	0,00	1.750,00	0,00	0,00	1.750,00
U	2010	10633	2.02.08.01	2.10.01.	1.19.001	500,42	0,00	500,42	0,00	0,00	500,42
U	2010	10704	1.01.01	1.04.04.	1.02	26,00	0,00	26,00	0,00	0,00	26,00
U	2010	10706	1.01.01	1.04.04.	1.02	27,00	0,00	27,00	0,00	0,00	27,00
U	2010	10708	1.01.01	1.04.04.	1.02	30,00	0,00	30,00	0,00	0,00	30,00
U	2010	10709	1.01.01	1.04.04.	1.02	43,50	0,00	43,50	0,00	0,00	43,50
U	2010	10711	1.01.01	1.04.04.	1.02	69,00	0,00	69,00	0,00	0,00	69,00
U	2010	10738	2.15.01.05.04	1.05.01.	1.01	81,80	0,00	81,80	81,80	0,00	0,00

## XVII LEGISLATURA - DISEGNI DI LEGGE E RELAZIONI - DOCUMENTI - DOC. XV, N. 49

U	2010	10755	1.01.02.01	1.05.01.	1.01	734,77	0,00	734,77	734,77	0,00	0,00
U	2010	10756	1.01.02.01	1.05.01.	1.01	2.153,63	0,00	2.153,63	2.153,63	0,00	0,00
U	2010	10825	0.01.04.	1.03.12	1.02	4.000,00	0,00	4.000,00	4.000,00	0,00	0,00
U	2010	10837	2.15.01.08.02	1.05.10.	0.01	40.000,00	0,00	40.000,00	40.000,00	0,00	0,00
U	2010	10926	1.13.32	1.03.04.	1.15	107,84	0,00	107,84	107,84	0,00	0,00
U	2010	10928	1.13.32	1.03.16.	1.15	709,18	0,00	709,18	709,18	0,00	0,00
U	2010	10946	2.15.02.12.02	1.05.08.	1.17	45.000,00	14.999,75	30.000,25	30.000,25	0,00	0,00
U	2010	10963	0.02.01.	1.02.06	0.01	2.562,86	2.562,86	0,00	0,00	0,00	0,00
U	2010	10985	2.15.02.02.04	1.03.04.	1.15	27.501,77	0,00	27.501,77	26.799,41	702,36	0,00
U	2010	10986	2.15.02.02.04	1.03.06.	1.15	2.288,19	0,00	2.288,19	2.288,19	0,00	0,00
U	2010	10987	2.15.02.02.04	1.03.16.	1.15	10.607,59	15,38	10.592,21	10.592,21	0,00	0,00
U	2010	11011	1.01.02.01	1.05.01.	1.01	457,92	2,31	455,61	455,61	0,00	0,00
U	2010	11015	1.06.07.05	1.05.04.	1.03	185,00	14,28	170,72	170,72	0,00	0,00
U	2010	11058	2.05.19.	1.05.01.	1.04	102,85	0,00	102,85	102,85	0,00	0,00
U	2010	11060	0.01.01.	4.18.07.	1.04	1.000,00	0,00	1.000,00	1.000,00	0,00	0,00
U	2010	11071	1.01.02.01	1.05.01.	1.13	3.956,05	0,00	3.956,05	3.956,05	0,00	0,00
U	2010	11076	1.01.02.01	1.05.01.	1.13	3,10	3,10	0,00	0,00	0,00	0,00
U	2010	11101	2.15.02.08.02	2.14.01.	1.13	1.250,00	0,00	1.250,00	0,00	1.250,00	0,00
U	2010	11144	0.01.04.	1.03.12	0.01	29.916,95	0,00	29.916,95	29.916,95	0,00	0,00
U	2010	11149	2.02.08.07	1.05.08.	1.19.001	11.704,41	4.471,80	7.232,61	7.232,61	0,00	0,00
U	2010	11150	2.15.03.21.	1.05.18.	1.14	228,00	228,00	0,00	0,00	0,00	0,00
U	2010	11210	2.15.01.03.02	1.03.04.	1.14	102,23	102,23	0,00	0,00	0,00	0,00
U	2010	11212	2.15.01.03.02	1.03.16.	1.14	614,76	0,00	614,76	614,76	0,00	0,00
U	2010	11213	2.15.01.03.02	2.14.01.	1.14	625,00	0,00	625,00	0,00	625,00	0,00
U	2010	11234	2.15.03.02	1.05.01.	1.13	2.500,00	324,01	2.175,99	2.175,99	0,00	0,00
U	2010	11237	2.15.03.02	1.05.01.	1.13	3.200,00	335,89	2.864,11	2.864,11	0,00	0,00
U	2010	11238	2.15.01.02.03	1.05.01.	1.13	1.139,54	0,00	1.139,54	1.139,54	0,00	0,00
U	2010	11244	1.01.02.01	1.05.01.	1.13	3.300,00	111,43	3.188,57	3.188,57	0,00	0,00
U	2010	11304	2.15.02.20.01	1.05.02.	1.09	14,82	0,00	14,82	14,82	0,00	0,00
U	2010	11367	1.01.02.01	1.05.06.	1.05	3.060,00	0,00	3.060,00	3.060,00	0,00	0,00
U	2010	11373	2.02.09.03	1.05.06.	1.17	146,10	15,32	130,78	130,78	0,00	0,00
U	2010	11375	1.01.02.01	1.05.06.	1.05	499,20	0,00	499,20	499,20	0,00	0,00
U	2010	11396	2.02.08.07	2.11.01.	1.10	50.000,00	0,00	50.000,00	50.000,00	0,00	0,00
U	2010	11496	1.02.09.	2.11.02.	1.04	85.072,51	0,00	85.072,51	85.072,51	0,00	0,00
U	2010	11512	1.01.02.01	1.05.01.	1.13	1.500,00	0,00	1.500,00	1.500,00	0,00	0,00
U	2010	11513	2.15.01.02.03	1.05.01.	1.13	2.030,73	0,00	2.030,73	2.030,73	0,00	0,00
U	2010	11518	2.15.03.02	1.05.01.	1.13	1.200,00	0,00	1.200,00	1.200,00	0,00	0,00
U	2010	11519	1.01.02.01	1.05.01.	1.13	2.000,00	204,67	1.795,33	1.795,33	0,00	0,00
U	2010	11520	2.15.03.02	1.05.01.	1.13	600,00	0,00	600,00	600,00	0,00	0,00
U	2010	11521	1.01.02.01	1.05.01.	1.13	1.400,00	54,90	1.345,10	1.345,10	0,00	0,00
U	2010	11522	2.15.03.02	1.05.01.	1.13	3.000,00	42,75	2.957,25	2.957,25	0,00	0,00
U	2010	11525	1.01.02.01	1.05.01.	1.13	2.500,00	0,00	2.500,00	2.500,00	0,00	0,00
U	2010	11550	2.15.02.01.02	1.05.08.	1.06	10.499,98	0,00	10.499,98	10.499,98	0,00	0,00
U	2010	11573	2.02.05.	1.05.01.	1.06	1.850,00	0,00	1.850,00	1.850,00	0,00	0,00
U	2010	11575	2.02.05.	1.05.01.	1.06	1.845,00	0,00	1.845,00	1.845,00	0,00	0,00
U	2010	11697	1.01.02.01	1.05.01.	1.11	41,25	0,00	41,25	41,25	0,00	0,00
U	2010	11774	1.01.01	1.04.02.	1.09	306,00	0,00	306,00	306,00	0,00	0,00
U	2010	11802	2.15.02.15.04	1.03.04.	1.17	11.424,42	0,00	11.424,42	11.424,42	0,00	0,00
U	2010	11804	2.15.02.15.04	1.03.08.	1.17	3.856,83	0,00	3.856,83	3.856,83	0,00	0,00
U	2010	11805	2.15.02.15.04	1.03.16.	1.17	6.581,40	0,00	6.581,40	6.581,40	0,00	0,00
U	2010	11810	2.15.02.15.04	2.14.01.	1.17	2.000,00	0,00	2.000,00	0,00	2.000,00	0,00
U	2010	11811	1.01.02.02.01	1.05.01.	1.11	22,00	22,00	0,00	0,00	0,00	0,00
U	2010	11846	2.15.02.02.04	1.03.04.	1.04	19.597,40	2.277,97	17.319,43	17.319,43	0,00	0,00
U	2010	11847	2.15.02.02.04	1.03.06.	1.04	1.678,59	361,26	1.317,33	1.317,33	0,00	0,00
U	2010	11850	2.15.02.02.04	1.03.16.	1.04	12.269,58	4.216,95	8.052,63	8.052,63	0,00	0,00
U	2010	11875	2.16.05.06	1.03.04.	1.04	15.013,46	2.060,41	12.953,05	12.953,05	0,00	0,00
U	2010	11878	2.16.05.06	1.03.16.	1.04	9.725,41	3.347,34	6.378,07	6.378,07	0,00	0,00
U	2010	11892	2.16.05.02	1.03.04.	1.04	2.360,68	2.360,68	0,00	0,00	0,00	0,00
U	2010	11894	2.16.05.02	1.03.06.	1.04	2.885,56	1.885,02	1.000,54	1.000,54	0,00	0,00
U	2010	11895	2.16.05.02	1.03.16.	1.04	2.013,00	2.013,00	0,00	0,00	0,00	0,00
U	2010	11939	2.15.03.02	1.05.01.	1.13	2.199,01	0,00	2.199,01	2.199,01	0,00	0,00
U	2010	11972	2.15.02.28.01	1.05.01.	1.07	2.100,00	326,07	1.773,93	1.773,93	0,00	0,00
U	2010	11994	2.15.01.02.03	1.05.02.	1.17	9,22	9,22	0,00	0,00	0,00	0,00
U	2010	11997	2.15.02.20.01	1.05.02.	1.17	912,00	147,44	764,56	764,56	0,00	0,00
U	2010	12019	0.01.01.	4.18.02.	1.03	32,31	0,00	32,31	32,31	0,00	0,00
U	2010	12036	2.15.03.17.	1.05.01.	1.14	50,00	50,00	0,00	0,00	0,00	0,00
U	2010	12081	1.06.11.11	1.05.08.	1.02	8.137,50	0,00	8.137,50	8.137,50	0,00	0,00
U	2010	12102	1.01.01	1.04.02.	1.17	31,81	23,00	8,81	8,81	0,00	0,00
U	2010	12105	2.02.02	1.05.08.	1.09	11.647,17	0,00	11.647,17	11.647,17	0,00	0,00
U	2010	12130	2.05.23.01	1.05.02.	1.07	1.159,58	0,00	1.159,58	1.159,58	0,00	0,00
U	2010	12140	2.02.19.	1.05.01.	1.16	2.087,34	0,00	2.087,34	2.087,34	0,00	0,00
U	2010	12146	2.02.19.	1.05.01.	1.16	913,21	0,00	913,21	913,21	0,00	0,00
U	2010	12171	0.01.01.	4.18.02.	1.19.001	26,91	0,00	26,91	26,91	0,00	0,00
U	2010	12276	1.01.02.01	1.05.01.	1.13	900,00	24,20	875,80	875,80	0,00	0,00
U	2010	12299	2.15.02.05.05	2.14.01.	1.13	624,99	0,00	624,99	0,00	624,99	0,00
U	2010	12303	2.15.02.12.02	1.05.08.	1.13	12.195,81	0,00	12.195,81	12.195,81	0,00	0,00
U	2010	12307	0.01.01.	4.18.02.	1.06	45,97	0,00	45,97	45,97	0,00	0,00
U	2010	12331	1.06.11.10	2.10.01.	1.15	2.388,00	0,00	2.388,00	2.388,00	0,00	0,00
U	2010	12344	2.15.01.03.02	1.05.02.	1.13	71,43	0,00	71,43	71,43	0,00	0,00
U	2010	12369	2.15.01.03.02	1.05.02.	1.13	1.574,00	0,00	1.574,00	1.574,00	0,00	0,00
U	2010	12392	2.15.04.01.02	2.10.01.	1.17	41.700,00	0,00	41.700,00	41.700,00	0,00	0,00
U	2010	12395	0.01.04	1.03.12	1.01	640,00	0,00	640,00	640,00	0,00	0,00
U	2010	12397	0.01.04.	1.03.12.	1.01	3.104,00	0,00	3.104,00	3.104,00	0,00	0,00
U	2010	12398	0.01.04.	1.03.12.	1.01	846,00	0,00	846,00	846,00	0,00	0,00
U	2010	12403	0.01.04.	1.03.14.	1.03	25.043,20	0,00	25.043,20	25.043,20	0,00	0,00
U	2010	12408	2.15.04.01.02	2.10.01.	1.17	7.200,00	0,00	7.200,00	7.200,00	0,00	0,00
U	2010	12410	2.15.01.02.03	1.05.02.	1.17	0,01	0,01	0,00	0,00	0,00	0,00
U	2010	12431	2.15.02.15.04	1.03.04.	1.17	19.419,11	0,00	19.419,11	19.419,11	0,00	0,00



## XVII LEGISLATURA - DISEGNI DI LEGGE E RELAZIONI - DOCUMENTI - DOC. XV, N. 49

U	2010	12432	2.15.02.15.04	1.03.06.	1.17	1.245,86	0,00	1.245,86	1.245,86	0,00	0,00
U	2010	12433	2.15.02.15.04	1.03.16.	1.17	10.881,85	0,00	10.881,85	9.545,70	1.336,15	0,00
U	2010	12434	2.15.02.15.04	2.14.01.	1.17	2.500,00	0,00	2.500,00	0,00	2.500,00	0,00
U	2010	12438	2.15.02.15.03	2.10.01.	1.17	0,01	0,01	0,00	0,00	0,00	0,00
U	2010	12451	0.01.01.	4.18.02.	0.01	15,89	0,00	15,89	15,89	0,00	0,00
U	2010	12481	0.02.01.	1.02.06	0.01	1.912,00	1.912,00	0,00	0,00	0,00	0,00
U	2010	12487	0.01.03.	1.04.22.	0.01	1.500,00	1.283,08	216,92	216,92	0,00	0,00
U	2010	12587	1.06.12.01	1.05.06.	1.13	792,00	49,64	742,36	742,36	0,00	0,00
U	2010	12678	1.01.02.01	1.05.01.	1.01	74,16	0,00	74,16	74,16	0,00	0,00
U	2010	12679	2.15.01.07.05	1.05.01.	1.01	73,60	0,00	73,60	73,60	0,00	0,00
U	2010	12731	1.01.02.01	1.05.01.	1.13	1.500,00	0,00	1.500,00	1.500,00	0,00	0,00
U	2010	12732	1.01.02.01	1.05.01.	1.13	1.500,00	0,00	1.500,00	1.500,00	0,00	0,00
U	2010	12734	1.01.02.01	1.05.01.	1.13	1.500,00	268,08	1.231,92	1.231,92	0,00	0,00
U	2010	12738	1.01.02.01	1.05.01.	1.13	2.000,00	0,00	2.000,00	2.000,00	0,00	0,00
U	2010	12739	2.15.03.02.	1.05.01.	1.13	1.000,00	1.000,00	0,00	0,00	0,00	0,00
U	2010	12752	2.15.02.18.01	1.05.01.	1.13	2.500,00	0,00	2.500,00	2.500,00	0,00	0,00
U	2010	12795	1.01.04	1.05.02.	1.11	259,00	0,00	259,00	259,00	0,00	0,00
U	2010	12805	1.01.02.03	1.04.06.	0.01	30.780,00	0,00	30.780,00	30.780,00	0,00	0,00
U	2010	12887	2.05.19.	2.14.01.	1.04	3.730,00	0,00	3.730,00	0,00	3.730,00	0,00
U	2010	12888	0.01.03.	1.04.22.	0.01	234,00	0,00	234,00	234,00	0,00	0,00
U	2010	12913	2.02.08.07	2.10.01.	1.10	17.919,52	0,00	17.919,52	17.919,52	0,00	0,00
U	2010	12930	2.02.04.01	1.05.02.	1.03	781,20	0,00	781,20	781,20	0,00	0,00
U	2010	12933	1.01.01	1.04.02.	1.03	0,01	0,01	0,00	0,00	0,00	0,00
U	2010	12939	2.02.04.01	1.05.02.	1.03	44,23	44,23	0,00	0,00	0,00	0,00
U	2010	12942	2.15.01.07.05	1.05.01.	1.01	380,00	0,00	380,00	380,00	0,00	0,00
U	2010	12998	2.02.04.02.03	1.05.08.	1.04	16.206,49	0,00	16.206,49	16.206,49	0,00	0,00
U	2010	13007	0.01.01.	4.18.02.	1.19.001	26,91	0,00	26,91	26,91	0,00	0,00
U	2010	13156	2.01.04.02	1.05.02.	1.10	360,00	0,00	360,00	360,00	0,00	0,00
U	2010	13240	2.15.02.25.01	2.10.01.	1.06	1.374,00	0,00	1.374,00	1.374,00	0,00	0,00
U	2010	13263	1.01.02.02.13	1.05.08.	1.09	1.905,61	0,00	1.905,61	1.905,61	0,00	0,00
U	2010	13393	2.15.02.15.04	1.05.08.	1.03	14.994,32	217,04	15.211,36	15.211,36	0,00	0,00
U	2010	13399	2.02.08.07	1.05.02.	1.19.001	6.021,60	0,00	6.021,60	6.021,60	0,00	0,00
U	2010	13450	1.01.01	2.09.02.	1.07	10.101,60	0,00	10.101,60	10.101,60	0,00	0,00
U	2010	13464	1.01.02.02.01	1.05.01.	1.04	10,00	0,60	9,40	9,40	0,00	0,00
U	2010	13498	2.05.19.	1.05.01.	1.04	705,62	0,00	705,62	705,62	0,00	0,00
U	2010	13529	0.01.01.	4.18.02.	1.03	32,31	0,00	32,31	32,31	0,00	0,00
U	2010	13539	2.15.03.13.	1.05.08.	1.02	11.090,94	2.693,60	8.397,34	8.397,34	0,00	0,00
U	2010	13551	1.06.07.05	1.05.04.	1.06	44,54	44,54	0,00	0,00	0,00	0,00
U	2010	13581	1.01.01	1.04.17.	1.02	972,00	0,00	972,00	972,00	0,00	0,00
U	2010	13599	1.01.02.03	1.04.24.	0.01	97,30	0,00	97,30	97,30	0,00	0,00
U	2010	13628	2.05.23.01	1.05.02.	1.07	1.810,80	0,00	1.810,80	1.810,80	0,00	0,00
U	2010	13649	2.15.02.15.04	1.03.04.	1.17	3.950,66	0,00	3.950,66	3.950,66	0,00	0,00
U	2010	13650	2.15.02.15.04	1.03.06.	1.17	331,56	143,37	188,19	188,19	0,00	0,00
U	2010	13651	2.15.02.15.04	1.03.16.	1.17	1.876,73	0,00	1.876,73	1.876,73	0,00	0,00
U	2010	13652	2.15.02.15.04	2.14.01.	1.17	1.041,50	0,00	1.041,50	0,00	1.041,50	0,00
U	2010	13654	0.01.01.	4.18.02.	1.06	45,97	0,00	45,97	45,97	0,00	0,00
U	2010	13682	2.15.01.02.03	1.05.02.	1.17	931,20	0,00	931,20	931,20	0,00	0,00
U	2010	13685	2.15.01.02.03	1.05.02.	1.17	485,28	0,00	485,28	485,28	0,00	0,00
U	2010	13697	1.06.12.01	1.05.02.	1.02	167,70	0,00	167,70	167,70	0,00	0,00
U	2010	13700	2.15.02.15.03	1.05.15.	1.17	37,51	9,67	27,84	27,84	0,00	0,00
U	2010	13706	2.15.02.15.04	1.03.04.	1.17	13.688,70	0,00	13.688,70	13.688,70	0,00	0,00
U	2010	13707	2.15.02.15.04	1.03.06.	1.17	1.215,23	123,74	1.091,49	1.091,49	0,00	0,00
U	2010	13708	2.15.02.15.04	1.03.16.	1.17	7.827,90	210,27	7.617,63	7.617,63	0,00	0,00
U	2010	13709	2.15.02.15.04	2.14.01.	1.17	1.875,00	0,00	1.875,00	0,00	1.875,00	0,00
U	2010	13711	1.02.09.	2.11.02.	1.04	861,95	249,36	612,59	612,59	0,00	0,00
U	2010	13769	2.02.08.07	2.10.01.	1.10	3.348,00	0,00	3.348,00	3.348,00	0,00	0,00
U	2010	13790	0.01.01.	4.18.02.	0.01	15,89	0,00	15,89	15,89	0,00	0,00
U	2010	13800	2.15.02.03.03	2.14.01.	1.17	2.500,00	0,00	2.500,00	0,00	2.500,00	0,00
U	2010	13805	2.15.02.03.03	2.14.01.	1.17	2.500,00	0,00	2.500,00	0,00	2.500,00	0,00
U	2010	13809	2.15.02.03.03	2.14.01.	1.17	2.500,00	0,00	2.500,00	0,00	2.500,00	0,00
U	2010	13813	2.15.02.03.03	2.14.01.	1.17	2.500,00	0,00	2.500,00	0,00	2.500,00	0,00
U	2010	13830	1.11.01.	1.05.01.	1.04	924,20	0,00	924,20	924,20	0,00	0,00
U	2010	13831	1.09.01	1.05.01.	1.04	1.501,56	0,00	1.501,56	1.501,56	0,00	0,00
U	2010	13865	2.16.05.01	1.05.01.	1.04	395,30	0,00	395,30	395,30	0,00	0,00
U	2010	13877	1.06.07.03	1.05.01.	1.04	1.350,00	1.159,67	190,33	190,33	0,00	0,00
U	2010	13908	0.01.01.	4.18.07.	1.05	1.588,04	0,00	1.588,04	1.588,04	0,00	0,00
U	2010	13915	1.06.13.09	1.05.01.	1.14	200,00	200,00	0,00	0,00	0,00	0,00
U	2010	13916	1.06.13.09	1.05.01.	1.14	207,31	0,00	207,31	207,31	0,00	0,00
U	2010	13950	0.01.01.	4.18.07.	1.01	100,00	100,00	0,00	0,00	0,00	0,00
U	2010	13963	2.15.02.03.04	1.05.01.	1.17	2.157,41	0,00	2.157,41	2.157,41	0,00	0,00
U	2010	13970	1.01.04	1.05.02.	1.11	384,92	0,00	384,92	384,92	0,00	0,00
U	2010	13979	2.15.02.30.	1.05.01.	1.01	38,55	1,54	37,01	37,01	0,00	0,00
U	2010	13980	2.15.02.30.	1.05.01.	1.01	67,82	6,32	61,50	61,50	0,00	0,00
U	2010	13999	1.06.07.05	2.10.01.	1.03	2.941,05	0,01	2.941,04	2.941,04	0,00	0,00
U	2010	14007	1.01.02.01	1.05.01.	1.01	1.000,00	439,05	560,95	560,95	0,00	0,00
U	2010	14047	2.15.02.02.04	1.03.04.	1.14	6.336,37	1.463,75	4.872,62	4.872,62	0,00	0,00
U	2010	14048	2.15.02.02.04	1.03.06.	1.14	207,56	0,00	207,56	207,56	0,00	0,00
U	2010	14049	2.15.02.02.04	1.03.16.	1.14	3.956,44	240,37	3.116,07	3.116,07	0,00	0,00
U	2010	14059	2.05.25.	1.05.02.	1.19.001	5.831,92	0,00	5.831,92	5.831,92	0,00	0,00
U	2010	14068	2.15.01.09.06	1.05.01.	1.12	539,86	19,81	520,05	520,05	0,00	0,00
U	2010	14080	2.15.01.07.05	1.05.01.	1.01	136,50	0,00	136,50	136,50	0,00	0,00
U	2010	14095	0.01.01.	4.18.07.	1.04	392,08	0,00	392,08	392,08	0,00	0,00
U	2010	14099	0.01.01.	4.18.07.	1.04	255,15	0,00	255,15	255,15	0,00	0,00
U	2010	14101	1.06.12.09	1.05.01.	1.04	1.000,00	49,79	950,21	950,21	0,00	0,00
U	2010	14103	2.02.08.07	2.10.01.	1.10	208.200,00	0,00	208.200,00	0,00	208.200,00	0,00
U	2010	14107	1.09.01	1.05.01.	1.04	350,00	97,90	252,10	252,10	0,00	0,00
U	2010	14108	1.09.01	1.05.01.	1.04	650,00	262,91	387,09	387,09	0,00	0,00
U	2010	14109	1.06.07.03	1.05.01.	1.04	1.350,00	205,19	1.144,81	1.144,81	0,00	0,00



## XVII LEGISLATURA - DISEGNI DI LEGGE E RELAZIONI - DOCUMENTI - DOC. XV, N. 49

U	2010	14111	0.01.01.	4.18.07.	1.04	275,80	0,00	275,80	275,80	0,00	0,00
U	2010	14113	0.01.01.	4.18.07.	1.04	10,55	0,00	10,55	10,55	0,00	0,00
U	2010	14114	1.06.07.03	1.05.01.	1.04	1.222,97	383,36	839,61	839,61	0,00	0,00
U	2010	14148	0.01.01.	4.18.07.	1.04	329,43	0,00	329,43	329,43	0,00	0,00
U	2010	14183	2.15.03.17.	1.05.01.	1.14	50,00	50,00	0,00	0,00	0,00	0,00
U	2010	14202	1.01.04	1.05.02.	1.13	266,40	5.244,79	5.511,19	5.511,19	0,00	0,00
U	2010	14259	1.06.07.05	1.05.01.	1.06	81,50	81,50	0,00	0,00	0,00	0,00
U	2010	14260	1.06.07.05	1.05.01.	1.06	199,10	0,00	199,10	199,10	0,00	0,00
U	2010	14273	1.06.07.03	1.05.04.	1.04	329,24	0,00	329,24	329,24	0,00	0,00
U	2010	14276	2.01.04.02	1.05.02.	1.19.001	228,00	0,00	228,00	228,00	0,00	0,00
U	2010	14277	2.15.01.09.06	1.05.02.	1.02	48,79	36,13	12,66	12,66	0,00	0,00
U	2010	14284	2.02.08.07	1.05.02.	1.19.001	1.942,09	0,00	1.942,09	1.942,09	0,00	0,00
U	2010	14292	1.01.02.01	1.05.01.	1.11	350,00	0,00	350,00	350,00	0,00	0,00
U	2010	14295	1.01.02.01	1.05.01.	1.11	30,00	0,00	30,00	30,00	0,00	0,00
U	2010	14296	1.01.02.01	1.05.01.	1.11	30,00	0,00	30,00	30,00	0,00	0,00
U	2010	14320	2.15.03.17.	1.05.01.	1.14	130,00	21,30	108,70	108,70	0,00	0,00
U	2010	14322	2.15.03.17.	1.05.01.	1.14	130,00	130,00	0,00	0,00	0,00	0,00
U	2010	14330	1.06.12.03	1.05.08.	1.15	41.847,14	0,00	41.847,14	22.817,16	19.029,98	0,00
U	2010	14336	2.15.02.28.01	2.10.01.	1.04	2.280,00	0,00	2.280,00	2.280,00	0,00	0,00
U	2010	14375	2.02.01.11	1.05.02.	1.07	549,52	0,00	549,52	549,52	0,00	0,00
U	2010	14392	1.01.02.01	1.05.02.	1.12	235,20	25,20	210,00	210,00	0,00	0,00
U	2010	14431	1.01.01	1.04.02.	1.12	29,00	29,00	0,00	0,00	0,00	0,00
U	2010	14477	1.06.07.03	1.05.02.	1.04	1.398,00	0,00	1.398,00	1.398,00	0,00	0,00
U	2010	14490	1.01.01	1.04.17.	1.09	52,20	0,00	52,20	52,20	0,00	0,00
U	2010	14497	1.01.01	1.04.17.	1.09	864,00	0,00	864,00	576,00	288,00	0,00
U	2010	14510	1.06.10.01	2.10.01.	1.14	2.586,00	0,00	2.586,00	2.586,00	0,00	0,00
U	2010	14518	1.06.07.03	1.05.01.	1.04	1.350,00	1.350,00	0,00	0,00	0,00	0,00
U	2010	14555	0.01.04.	1.03.12.	1.11	490,00	0,00	490,00	490,00	0,00	0,00
U	2010	14599	1.01.02.01	1.05.02.	1.12	226,00	226,00	0,00	0,00	0,00	0,00
U	2010	14638	2.15.02.04.04	1.05.08.	1.06	21.871,00	0,00	21.871,00	21.871,00	0,00	0,00
U	2010	14675	2.15.01.03.02	1.05.01.	1.14	3.315,78	0,00	3.315,78	3.315,78	0,00	0,00
U	2010	14698	1.06.07.03	1.05.01.	1.04	1.300,00	1.300,00	0,00	0,00	0,00	0,00
U	2010	14700	1.06.07.03	1.05.01.	1.04	1.350,00	1.350,00	0,00	0,00	0,00	0,00
U	2010	14708	2.15.02.05.05	2.14.01.	1.13	625,00	0,00	625,00	0,00	625,00	0,00
U	2010	14713	2.15.03.13.	1.05.08.	1.02	16.162,07	0,00	16.162,07	16.162,07	0,00	0,00
U	2010	14723	1.01.02.01	1.05.01.	1.01	271,50	0,00	271,50	271,50	0,00	0,00
U	2010	14736	2.15.02.06.03	1.03.16.	1.13	6.176,42	0,00	6.176,42	6.176,42	0,00	0,00
U	2010	14737	2.15.02.06.03	2.14.01.	1.13	1.667,00	0,00	1.667,00	0,00	1.667,00	0,00
U	2010	14753	2.02.08.07	1.05.08.	1.10	28.933,34	12.923,62	16.009,72	16.009,72	0,00	0,00
U	2010	14781	2.15.02.06.03	1.03.16.	1.13	6.898,33	0,00	6.898,33	6.120,83	777,50	0,00
U	2010	14782	2.15.02.06.03	2.14.01.	1.13	1.667,00	0,00	1.667,00	0,00	1.667,00	0,00
U	2010	14785	2.15.01.05.04	1.05.01.	1.01	786,52	0,00	786,52	786,52	0,00	0,00
U	2010	14791	2.15.01.07.05	1.05.01.	1.01	300,00	49,00	251,00	251,00	0,00	0,00
U	2010	14793	2.15.01.05.04	1.05.01.	1.01	137,08	0,00	137,08	137,08	0,00	0,00
U	2010	14799	2.15.01.05.04	1.05.01.	1.01	673,32	0,00	673,32	673,32	0,00	0,00
U	2010	14803	1.01.02.01	1.05.01.	1.01	218,60	0,00	218,60	218,60	0,00	0,00
U	2010	14835	2.15.02.06.03	1.03.16.	1.13	6.932,40	0,00	6.932,40	6.932,40	0,00	0,00
U	2010	14836	2.15.02.06.03	2.14.01.	1.13	1.875,00	0,00	1.875,00	0,00	1.875,00	0,00
U	2010	14856	2.15.02.06.03	1.03.16.	1.13	4.664,39	0,00	4.664,39	4.664,39	0,00	0,00
U	2010	14857	2.15.02.06.03	2.14.01.	1.13	2.084,00	0,00	2.084,00	0,00	2.084,00	0,00
U	2010	14930	2.15.04.07.03	1.05.01.	1.01	297,44	0,00	297,44	297,44	0,00	0,00
U	2010	14977	1.01.02.01	1.05.02.	1.05	27,60	0,00	27,60	27,60	0,00	0,00
U	2010	15009	2.15.02.04.04	1.05.01.	1.07	1.500,00	0,00	1.500,00	0,00	1.500,00	0,00
U	2010	15073	2.15.02.02.04	1.05.01.	1.04	100,00	67,00	33,00	33,00	0,00	0,00
U	2010	15098	2.05.19.	1.05.01.	1.04	221,37	0,00	221,37	221,37	0,00	0,00
U	2010	15112	1.01.02.01	1.05.02.	1.05	185,76	0,00	185,76	185,76	0,00	0,00
U	2010	15117	2.15.03.02.	1.05.01.	1.13	1.468,55	0,00	1.468,55	1.468,55	0,00	0,00
U	2010	15127	0.01.01.	4.18.02.	1.06	47,76	0,00	47,76	47,76	0,00	0,00
U	2010	15145	1.06.11.09	1.05.08.	1.09	5.692,67	0,00	5.692,67	5.692,67	0,00	0,00
U	2010	15163	0.01.01.	4.18.02.	1.17	20,15	0,00	20,15	20,15	0,00	0,00
U	2010	15164	2.02.14.	1.05.01.	1.04	855,78	0,00	855,78	855,78	0,00	0,00
U	2010	15169	0.01.01.	4.18.02.	1.03	32,65	0,00	32,65	32,65	0,00	0,00
U	2010	15171	1.01.03.03.	1.04.24.	1.11	22,00	0,00	22,00	22,00	0,00	0,00
U	2010	15195	1.01.02.01	1.05.01.	1.01	98,12	0,00	98,12	98,12	0,00	0,00
U	2010	15199	0.01.01.	4.18.02.	1.19.001	19,36	0,00	19,36	19,36	0,00	0,00
U	2010	15200	0.01.03.	1.04.02.	0.01	18,85	0,00	18,85	0,00	18,85	0,00
U	2010	15231	2.05.23.01	1.05.18.	1.07	2.565,30	0,00	2.565,30	2.565,30	0,00	0,00
U	2010	15233	0.01.01.	4.18.06.	1.07	494,70	0,00	494,70	494,70	0,00	0,00
U	2010	15238	1.01.02.01	1.05.01.	1.13	1.500,00	0,00	1.500,00	1.500,00	0,00	0,00
U	2010	15240	1.01.02.01	1.05.01.	1.13	3.572,82	0,00	3.572,82	3.572,82	0,00	0,00
U	2010	15241	1.01.02.01	1.05.01.	1.13	3.000,00	0,00	3.000,00	3.000,00	0,00	0,00
U	2010	15242	1.01.02.01	1.05.01.	1.13	3.000,00	0,00	3.000,00	3.000,00	0,00	0,00
U	2010	15253	2.05.24.	1.05.09.	1.06	21.872,16	0,00	21.872,16	21.872,16	0,00	0,00
U	2010	15261	0.01.01.	4.18.07.	1.04	367,53	0,00	367,53	367,53	0,00	0,00
U	2010	15264	0.01.01.	4.18.07.	1.04	397,33	0,00	397,33	397,33	0,00	0,00
U	2010	15266	0.01.01.	4.18.07.	1.04	252,15	0,00	252,15	252,15	0,00	0,00
U	2010	15302	1.01.02.01	1.05.01.	1.11	1.000,00	0,00	1.000,00	1.000,00	0,00	0,00
U	2010	15303	1.01.02.01	1.05.01.	1.11	750,00	0,00	750,00	750,00	0,00	0,00
U	2010	15327	1.01.02.01	1.05.01.	1.13	2.000,00	0,00	2.000,00	2.000,00	0,00	0,00
U	2010	15328	2.15.02.06.03	1.05.01.	1.13	1.000,00	0,00	1.000,00	1.000,00	0,00	0,00
U	2010	15329	1.01.02.01	1.05.01.	1.13	1.500,00	0,00	1.500,00	1.500,00	0,00	0,00
U	2010	15330	1.01.02.01	1.05.01.	1.13	2.200,00	0,00	2.200,00	2.200,00	0,00	0,00
U	2010	15331	1.06.07.05	1.05.01.	1.06	280,00	280,00	0,00	0,00	0,00	0,00
U	2010	15370	0.01.04.	1.03.12.	0.01	560,00	485,74	74,26	74,26	0,00	0,00
U	2010	15371	2.15.01.03.02	1.03.16.	1.15	1.227,67	0,00	1.227,67	1.227,67	0,00	0,00
U	2010	15374	2.15.01.03.02	1.03.16.	1.15	267,13	0,00	267,13	267,13	0,00	0,00
U	2010	15381	2.15.02.12.02	1.05.01.	1.13	4.000,00	586,29	3.413,71	3.413,71	0,00	0,00
U	2010	15405	2.15.02.06.03	1.03.16.	1.14	8.625,44	0,00	8.625,44	8.625,44	0,00	0,00

U	2010	15406	2.15.02.06.03	2.14.01.	1.14	2.500,00	0,00	2.500,00	0,00	2.500,00	0,00
U	2010	15414	0.01.01.	4.18.02.	0.01	15,89	0,00	15,89	15,89	0,00	0,00
U	2010	15434	1.01.01	1.04.02	1.11	682,56	0,00	682,56	682,56	0,00	0,00
U	2010	15436	0.02.01.	1.02.06	0.01	72,20	72,20	0,00	0,00	0,00	0,00
U	2010	15438	2.15.02.01.02	1.05.01.	1.02	189,52	0,00	189,52	0,00	189,52	0,00
U	2010	15443	2.02.08.07	1.05.02.	1.19.001	2.515,75	0,00	2.515,75	2.515,75	0,00	0,00
U	2010	15444	1.01.03.03.	1.04.21.	1.11	1.440,00	0,00	1.440,00	1.440,00	0,00	0,00
U	2010	15446	2.02.08.07	1.05.02.	1.19.001	2.400,00	0,00	2.400,00	2.400,00	0,00	0,00
U	2010	15448	2.02.08.07	1.05.02.	1.19.001	328,68	0,00	328,68	328,68	0,00	0,00
U	2010	15457	2.15.01.09.06	1.05.02.	1.02	1.052,40	0,00	1.052,40	1.052,40	0,00	0,00
U	2010	15463	2.15.01.09.06	1.05.02.	1.02	306,33	0,00	306,33	306,33	0,00	0,00
U	2010	15475	2.02.01.10	1.05.08.	1.15	22.830,00	0,00	22.830,00	22.247,02	582,98	0,00
U	2010	15479	2.15.02.12.02	1.05.01.	1.13	3.300,00	0,00	3.300,00	3.300,00	0,00	0,00
U	2010	15562	1.01.01	1.04.02.	1.04	1.350,68	0,00	1.350,68	1.350,68	0,00	0,00
U	2010	15563	1.01.01	1.04.02.	1.04	449,56	0,00	449,56	449,56	0,00	0,00
U	2010	15564	1.01.01	1.04.02.	1.04	252,00	0,00	252,00	252,00	0,00	0,00
U	2010	15579	1.06.11.03	1.05.01.	1.11	700,00	0,00	700,00	700,00	0,00	0,00
U	2010	15580	2.15.03.17.	1.05.01.	1.14	30,00	30,00	0,00	0,00	0,00	0,00
U	2010	15594	0.01.01.	4.18.07.	1.07	179,66	0,00	179,66	179,66	0,00	0,00
U	2010	15615	1.06.11.10	1.05.08.	1.02	41.666,64	0,00	41.666,64	24.000,00	17.666,64	0,00
U	2010	15642	1.01.02.03	2.10.02.	1.03	192,36	0,00	192,36	192,36	0,00	0,00
U	2010	15657	1.01.02.01	1.05.01.	1.01	400,00	0,00	400,00	400,00	0,00	0,00
U	2010	15658	2.15.01.07.05	1.05.01.	1.01	356,31	0,00	356,31	356,31	0,00	0,00
U	2010	15659	1.01.02.01	1.05.01.	1.01	16,08	0,00	16,08	16,08	0,00	0,00
U	2010	15660	1.01.02.01	1.05.01.	1.01	54,40	0,00	54,40	54,40	0,00	0,00
U	2010	15661	1.01.02.01	1.05.01.	1.01	400,00	95,93	304,07	304,07	0,00	0,00
U	2010	15662	1.01.02.01	1.05.01.	1.01	512,18	0,00	512,18	512,18	0,00	0,00
U	2010	15682	1.01.01	1.04.04.	1.02	171,00	0,00	171,00	0,00	0,00	171,00
U	2010	15686	2.15.02.30.	1.05.01.	1.01	1.690,57	0,00	1.690,57	1.690,57	0,00	0,00
U	2010	15709	2.15.02.35.01	1.05.08.	1.03	13.678,82	13.678,82	0,00	0,00	0,00	0,00
U	2010	15721	1.01.02.01	1.05.01.	1.01	546,55	0,00	546,55	546,55	0,00	0,00
U	2010	15727	1.01.01	1.04.02.	1.02	280,00	280,00	0,00	0,00	0,00	0,00
U	2010	15736	2.02.19.	1.05.18.	1.02	10.975,00	0,00	10.975,00	10.975,00	0,00	0,00
U	2010	15777	2.15.01.09.06	1.05.02.	1.02	78,00	78,00	0,00	0,00	0,00	0,00
U	2010	15783	1.01.02.01	1.05.01.	1.13	1.350,00	72,87	1.277,13	1.277,13	0,00	0,00
U	2010	15789	0.01.04.	1.03.12.	1.11	250,00	0,00	250,00	0,00	250,00	0,00
U	2010	15790	1.01.02.01	1.05.01.	1.13	1.016,95	20,00	996,95	996,95	0,00	0,00
U	2010	15791	2.15.03.02.	1.05.01.	1.13	1.300,00	206,17	1.093,83	1.093,83	0,00	0,00
						<b>41.845.515,26</b>	<b>2.723.936,10</b>	<b>39.121.579,16</b>	<b>27.807.267,81</b>	<b>10.651.601,24</b>	<b>662.710,11</b>
<b>Totale dei Residui Passivi da riportare al 01/01/2012 (imp. da liquidare + imp. da emettere)</b>										<b>11.314.311,35</b>	

Allegato 8A

## SITUAZIONE PATRIMONIALE AL 31 DICEMBRE 2011

DESCRIZIONE	CONSISTENZA INIZIALE al 31/12/2011	AUMENTI	DIMINUZIONI	CONSISTENZA FINALE al 31/12/2011
<b><u>ATTIVITA'</u></b>				
<i>IMMOBILIZZAZIONI IMMATERIALI:</i>				
Brevetti				-
Software	28.967,97			28.967,97
<i>IMMOBILIZZAZIONI MATERIALI:</i>				
<b>BENI IMMOBILI</b>				
Terreni	17.718,18		539,64	17.178,54
Fabbricati	27.273.125,34			27.273.125,34
Altro (Costruzioni in corso)	2.168.779,40			2.168.779,40
<b>STRUMENTAZIONE SCIENTIFICA, MACCHINARI E ATTREZZATURE:</b>				
Strumentazione scientifica	3.111.317,21	1.972.027,53	1.842.113,00	3.241.231,74
Macchinari per ufficio	9.347.347,05			9.347.347,05
Impianti e attrezzature	55.189.596,01	765.850,15	233.312,14	55.722.134,02
Hardware	8.355.811,70			8.355.811,70
<b>MOBILI E ARREDI</b>	4.839.738,95	73.684,50	25.825,73	4.887.597,72
<b>MEZZI DI TRASPORTO</b>	370.634,38	14.731,52	6.653,01	378.712,89
<b>MATERIALE BIBLIOGRAFICO</b>	11.894.461,06	445.646,27		12.340.107,33
<b>BENI MUSEALI</b>	108.279,06			108.279,06
<b>ALTRI BENI MOBILI</b>	3.536.741,85			3.536.741,85
<i>PARTECIPAZIONI</i>	-	10.000,00		10.000,00
<i>CREDITI</i>	3.255.124,18	169.288.780,51	167.615.415,01	4.928.489,68
Altro (BPF)		52.350,00		52.350,00
<b>FONDO DI CASSA</b>	60.705.561,57	167.615.415,01	152.796.795,50	75.524.181,08
<b>TOTALE ATTIVITA'</b>	190.203.203,91	340.238.485,49	322.520.654,03	207.921.035,37
<b><u>PASSIVITA'</u></b>				
<i>FONDI E ACCANTONAMENTI</i>				
Fondo accantonamento TFR *	0,00	21.514.159,46	3.700.689,02	17.813.470,44
<i>DEBITI</i>	2.590.688,07	154.954.740,86	152.796.795,50	4.748.633,43
Mutui passivi *	-	4.687.608,28	133.898,16	4.553.710,12
Altro (specificare)				
<b>TOTALE PASSIVITA'</b>	2.590.688,07	181.156.508,60	156.631.382,68	27.115.813,99
<b>PATRIMONIO NETTO</b>	187.612.515,84	159.081.976,89	165.889.271,35	180.805.221,38

\* = Al fine di ricostruire correttamente le passività dell'Ente sono stati stimati i valori relativi al Fondo di accantonamento per TFR ed ai debiti per mutui inserendo i valori nella colonna relativa agli aumenti 2011.

DOTAZIONE ORGANICA DEL PERSONALE - Prospetto analitico -				
Qualifica	Livello	Posti in dotazioni organica (delibera n. 22/2011 del 24 marzo 2011)	Presenti in servizio al*	Differenza
DIRIGENTE DI RICERCA	I	41	15	26
PRIMO RICERCATORE	II	100	63	37
RICERCATORE	III	190	148	42
<b>TOTALE RICERCATORI</b>		<b>331</b>	<b>226</b>	<b>105</b>
DIRIGENTE TECNOLOGICO	I	9	3	6
PRIMO TECNOLOGO	II	26	14	12
TECNOLOGO	III	127	104	23
<b>TOTALE TECNOLOGI</b>		<b>162</b>	<b>121</b>	<b>41</b>
ASTRONOMO ORDINARIO		28	26	2
ASTRONOMO ASSOCIATO		70	68	2
RICERCATORE ASTRONOMO		140	138	2
<b>TOTALE PERSONALE ASTRONOMO</b>		<b>238</b>	<b>232</b>	<b>6</b>
COLLABORATORE TECNICO E.R.	IV	155	134	21
COLLABORATORE TECNICO E.R.	V	58	44	14
COLLABORATORE TECNICO E.R.	VI	44	27	17
<b>TOTALE COLLABORATORI TECNICI E.R.</b>		<b>257</b>	<b>205</b>	<b>52</b>
OPERATORE TECNICO	VI	65	58	7
OPERATORE TECNICO	VII	13	11	2
OPERATORE TECNICO	VIII	9	6	3
<b>TOTALE OPERATORI TECNICI</b>		<b>87</b>	<b>75</b>	<b>12</b>
DIRIGENTE GENERALE				
DIRIGENTE		3	0	3
<b>TOTALE DIRIGENTI</b>		<b>3</b>	<b>0</b>	<b>3</b>
DIRETTORE DI DIVISIONE		0	0	0
FUNZIONARIO DI AMMINISTRAZIONE	IV	31	27	4
FUNZIONARIO DI AMMINISTRAZIONE	V	19	12	7
<b>TOTALE FUNZIONARI DI AMMINISTRAZIONE</b>		<b>50</b>	<b>39</b>	<b>11</b>
COLLABORATORE DI AMMINISTRAZIONE	V	70	57	13
COLLABORATORE DI AMMINISTRAZIONE	VI	16	12	4
COLLABORATORE DI AMMINISTRAZIONE	VII	23	14	9
<b>TOTALE COLLABORATORI DI AMMINISTRAZIONE</b>		<b>109</b>	<b>83</b>	<b>26</b>
OPERATORE DI AMMINISTRAZIONE	VII	16	14	2
OPERATORE DI AMMINISTRAZIONE	VIII	5	4	1
<b>TOTALE OPERATORI DI AMMINISTRAZIONE</b>		<b>21</b>	<b>18</b>	<b>3</b>
R.E. ex ctg. EP		7	5	2
<b>TOTALE</b>		<b>1265</b>	<b>1004</b>	<b>261</b>

\* Presenti al 31 dicembre 2011

ALL. 3D

Capitolo	Descrizione	Prev. iniziale	Variazioni	Prev. definitiva	Impegni	Emesso (Comp. 2011)	Disponibile	%imp.	%emesso
1.01.01.	Indennità, rimborsi e gettoni di presenza per il Presidente ed il Consiglio di amministrazione	280.000,00	-13.500,00	266.500,00	202.449,88	141.234,99	64.050,12	75,97	53,00
1.01.02.	Indennità e rimborsi per il Collegio dei Revisori	70.000,00	0,00	70.000,00	61.424,31	61.424,31	8.575,69	87,75	87,75
1.01.03.	Rimborsi e gettoni di presenza per il Consiglio Scientifico	40.000,00	-10.000,00	30.000,00	3.073,17	2.096,50	26.926,63	10,24	7,00
<b>1.01.</b>	<b>TOTALE Spese per gli organi dell'ente</b>	<b>390.000,00</b>	<b>-23.500,00</b>	<b>366.500,00</b>	<b>266.947,36</b>	<b>204.757,80</b>	<b>98.552,64</b>	<b>72,84</b>	<b>55,87</b>
1.02.01.	Indennità di carica e rimborsi dei Direttori Dipartimento	220.000,00	800,00	219.200,00	209.412,10	209.412,10	9.787,90	95,53	95,53
1.02.02.	Indennità di carica e rimborsi dei Direttori delle strutture e centri di ricerca	300.000,00	402.742,75	702.742,75	702.742,75	702.742,75	0,00	100,00	100,00
1.02.04.	Compensi e rimborsi per il Commissione di valutazione e di controllo strategico	30.000,00	0,00	30.000,00	28.116,98	28.116,98	1.883,02	93,72	93,72
1.02.05.	Compensi e rimborsi per le Commissioni di concorso	50.330,22	33.514,10	83.844,32	77.233,05	42.272,86	6.611,27	92,11	50,42
1.02.06.	Compensi e Rimborsi per Commissioni diverse	5.000,00	0,00	5.000,00	3.396,32	569,40	1.603,68	67,93	11,39
<b>1.02.</b>	<b>TOTALE Spese per le commissioni e organismi dell'ente</b>	<b>605.330,22</b>	<b>435.456,85</b>	<b>1.040.787,07</b>	<b>1.020.901,20</b>	<b>983.114,09</b>	<b>19.885,87</b>	<b>98,09</b>	<b>94,46</b>
1.03.01.	Stipendi e assegni fissi per il personale dirigente	182.500,00	0,00	182.500,00	128.781,93	94.831,71	53.718,07	70,57	51,96
1.03.02.	Stipendi ed assegni fissi per il personale astronomo non contrattualizzato	13.898.605,00	-292.411,80	13.606.193,20	13.158.192,63	13.158.192,63	448.000,57	96,71	96,71
1.03.03.	Stipendi ed assegni fissi per il personale a tempo indeterminato	267.400,00	3.014.298,56	29.754.298,56	24.743.616,37	24.743.616,37	5.016.862,19	83,15	83,15
1.03.04.	Stipendi ed assegni fissi per il personale a tempo determinato	2.297.388,76	917.739,01	3.215.127,77	2.038.327,27	1.299.165,50	1.176.856,50	63,40	40,41
1.03.05.	Fondo per il trattamento accessorio personale dirigenziale	27.000,00	-14.000,00	13.000,00	0,00	0,00	13.000,00	0,00	0,00
1.03.06.	Trattamento accessorio personale livelli I - III	1.525.155,20	931.970,65	2.457.125,85	1.189.492,18	1.143.565,43	1.267.633,67	48,41	46,54
1.03.08.	Fondo per il trattamento accessorio personale livelli IV - VIII	4.023.000,00	2.853.016,53	6.876.016,53	6.141.494,32	6.049.808,09	734.522,21	89,32	87,96
1.03.10.	Indennità non gravanti su fondo accessorio	0,00	0,00	0,00	0,00	0,00	0,00	0,00	0,00
1.03.12.	Corsi di formazione professionale ed aggiornamento del personale	436.241,51	95.240,68	531.482,19	375.382,83	332.503,43	156.119,36	70,63	62,56
1.03.14.	Mensa e buoni pasto	985.000,00	-32.714,49	952.285,51	883.187,06	712.624,06	69.098,45	92,74	74,83
1.03.15.	Sussidi	300.000,00	212.717,02	512.717,02	134.546,72	97.584,05	378.170,30	26,24	19,03
1.03.16.	Imposte, oneri previdenziali e assistenziali a carico dell'ente	17.769.803,47	2.171.407,18	19.941.210,65	16.566.238,42	14.071.603,03	3.372.971,23	83,09	70,57
1.03.17.	Fondo oneri per rinnovi contrattuali	563.400,00	0,00	563.400,00	0,00	0,00	563.400,00	0,00	0,00
1.03.18.	Fondo per assunzioni e stabilizzazioni di cui alla legge 27 dicembre 2006, n. 296	1.000.000,00	-1.000.000,00	0,00	0,00	0,00	0,00	0,00	0,00
1.03.22.	Oneri per personale in prestito (comando, fuori ruolo, altro)	0,00	550.000,00	550.000,00	498.430,88	74.941,64	51.569,12	90,62	13,63
<b>1.03.</b>	<b>TOTALE Spese per il personale in servizio</b>	<b>69.748.093,84</b>	<b>9.407.319,34</b>	<b>79.155.413,28</b>	<b>65.859.671,61</b>	<b>61.776.167,70</b>	<b>13.295.741,67</b>	<b>83,20</b>	<b>78,04</b>
1.04.01.	Acquisto riviste, periodici e manuali	15.892,50	-242,01	15.650,49	14.312,72	7.696,98	1.337,77	91,45	49,16
1.04.02.	Materiale di consumo	477.665,15	106.386,85	584.052,00	395.098,94	284.876,32	189.153,06	67,62	48,76
1.04.03.	Spese postali e telegrafiche	35.798,37	213,59	36.011,96	35.111,01	32.146,73	900,85	97,50	89,27
1.04.04.	Spese telefoniche e canoni di trasmissione dati	326.201,46	-9.590,38	316.611,08	300.736,09	237.229,92	15.874,99	94,99	74,93
1.04.05.	Energia elettrica, acqua, gas e riscaldamento	841.779,11	1.955.887,99	3.007.667,10	2.469.150,69	2.241.790,44	538.516,41	82,10	74,54
1.04.06.	Canoni software	171.063,80	179.628,89	350.692,69	339.573,44	258.179,78	11.119,25	96,83	73,62
1.04.07.	Mezzi di trasporto; manutenzione ed esercizio	56.136,24	-13.426,11	42.710,13	41.483,43	29.800,01	1.226,70	97,13	69,77
1.04.08.	Noleggio apparecchiature	49.700,00	4.626,00	54.326,00	43.522,67	33.587,01	10.803,33	80,11	61,82
1.04.09.	Canoni di leasing e locazione immobili	540.300,00	4.844,28	545.144,28	538.079,74	524.897,54	7.064,54	98,70	96,29
1.04.10.	Assicurazioni	150.690,00	-831,91	149.858,09	138.843,47	133.987,03	10.974,62	92,67	89,42
1.04.11.	Spese di rappresentanza	5.500,00	-5.264,00	236,00	159,00	159,00	77,00	67,37	67,37
1.04.12.	Spese legali	20.000,00	-7.000,00	13.000,00	5.835,12	5.835,12	7.164,88	44,89	44,89
1.04.13.	Spese per pubblicità di cui all'art. 5 della legge 25/2/1987, n° 67	10.303,20	646,58	10.951,78	3.423,00	3.423,00	7.528,78	31,26	31,26
1.04.14.	Onorari e compensi incarichi di consulenza e collaborazione	61.500,00	-40.660,94	20.839,06	14.792,14	2.292,14	6.046,92	70,98	11,00
1.04.15.	Manutenzione ordinaria immobili	2.877.445,71	-432.764,85	2.444.680,86	349.368,72	177.571,70	2.085.312,14	14,29	7,26
1.04.16.	Manutenzione ordinaria attrezzature tecniche, macchine e impianti	9.000,00	840,32	9.840,32	8.506,82	8.506,82	1.333,50	86,45	86,45
1.04.17.	Manutenzione ordinaria mobili ed arredi	738.626,00	-89.976,29	648.649,71	579.983,92	282.262,56	68.685,79	89,41	43,52
1.04.18.	Giardinaggio	100.000,00	-2.791,71	97.208,29	95.693,44	46.404,53	1.514,85	98,44	47,74
1.04.19.	Trasporti, traslochi e facchinaggi	70.499,10	1.180,44	71.679,54	62.614,91	49.195,79	9.064,63	87,35	68,63
1.04.20.	Vigilanza	161.466,00	39.851,14	201.317,14	200.414,78	157.361,15	902,36	99,55	78,17
1.04.21.	Pulizia	210.895,00	369.188,54	580.083,54	692.399,91	388.985,34	5.715,48	99,17	56,18
1.04.22.	Spese per servizi di prevenzione e sicurezza	204.265,55	578.602,59	782.868,14	537.051,83	405.161,13	496.913,59	66,60	81,89
1.04.23.	Altri servizi di terzi	210.062,99	-83.433,17	126.629,82	64.489,05	14.078,16	245.816,31	86,60	51,75
1.04.24.	Missioni d'ufficio del personale	29.839,35	0,00	29.839,35	493.374,11	493.374,11	62.140,77	100,00	34,83
1.04.25.	Mezzi di trasporto; noleggio	0,00	493.409,87	493.409,87	493.374,11	35,76	3.795,24	99,99	99,99
<b>1.04.</b>	<b>TOTALE Spese per acquisizione di beni di consumo e servizi</b>	<b>8.087.758,05</b>	<b>3.265.358,79</b>	<b>11.353.116,84</b>	<b>7.541.872,46</b>	<b>5.907.018,94</b>	<b>3.795.234,39</b>	<b>66,52</b>	<b>52,10</b>
1.05.01.	Missioni per la ricerca scientifica	7.385.237,20	1.336.686,18	8.721.923,38	3.688.423,74	2.875.888,22	5.032.489,64	42,30	32,97
1.05.02.	Materiale di consumo per la ricerca scientifica	4.374.096,23	233.583,80	4.607.680,03	1.594.136,39	1.032.942,99	3.013.543,64	34,60	22,42
1.05.03.	Manutenz. ordinaria attrezz. Scientifiche	142.576,52	565.384,44	707.960,96	194.998,26	88.418,58	512.982,70	27,54	12,49
1.05.04.	Realizzazione, stampa, diffusione e spedizione di pubblicazioni	81.717,02	70.063,90	151.780,92	101.839,43	49.397,35	49.941,49	67,10	32,55
1.05.05.	Organizzazione convegni e mostre	13.766,98	87.788,60	101.555,58	57.153,04	40.600,59	24.402,54	70,08	46,78
1.05.06.	Attività divulgativa	278.537,80	380.637,68	659.175,48	435.163,04	308.193,17	224.012,44	66,02	46,30
1.05.07.	Deposito, mantenimento e tutela dei brevetti	0,00	20.175,94	20.175,94	19.993,45	1,44	224.012,44	99,99	99,10
1.05.08.	Borse di studio, assegni di ricerca e finanziamento di dottorati	5.113.548,75	6.602.832,13	11.716.380,88	4.262.265,24	3.261.252,06	7.454.115,64	36,38	27,83

1.05.09.	Contratti d'opera ed altri rapporti di collaborazione coordinata e continuativa	641.796,19	1.149.093,90	1.790.890,09	699.635,78	611.559,21	1.091.254,31	39,07	ALC 40,53
1.05.10.	Spese per personale esterno e altre prestazioni professionali	365.545,16	272.062,69	792.607,85	652.021,03	361.303,59	1.091.254,31	82,26	45,58
1.05.11.	Acquisto materiale bibliografico	53.400,00	259.604,24	313.004,24	153.052,81	107.195,41	159.951,43	48,90	34,25
1.05.12.	Scuole ed attività formative	70.000,00	90.950,95	160.950,95	134.876,86	110.672,78	26.074,08	83,80	68,76
1.05.13.	Energia grandi attrezzature scientifiche	468.986,37	201.410,27	670.396,64	579.119,52	489.286,29	91.277,12	86,38	70,00
1.05.14.	Riunioni tecnico-scientifiche e stampa di atti	218.040,41	106.141,59	324.182,00	244.572,64	178.522,05	79.609,36	75,44	55,07
1.05.15.	Spese tecniche di laboratorio	566.028,30	-182.952,13	383.076,17	157.079,49	72.051,54	225.996,68	41,00	18,81
1.05.16.	Macchine di laboratorio	5.000,00	977,40	5.977,40	5.977,40	0,00	0,00	100,00	0,00
1.05.17.	Trasporti di attrezzature, strumenti e sistemi scientifici	1.100,00	17.313,14	18.413,14	15.394,64	8.585,02	3.018,50	83,61	46,62
1.05.18.	Altre spese di servizi per la ricerca scientifica	297.399,55	1.361.568,08	1.658.967,66	1.148.925,17	688.577,74	512.042,49	69,13	41,51
1.05.	TOTALE Spese per la ricerca	20.076.776,51	12.708.322,80	32.785.099,31	14.143.808,98	10.281.400,04	18.641.290,33	43,14	31,36
1.06.01.	Finanziamento di progetti di ricerca	16.622.274,79	353.079,16	16.975.353,95	7.700.804,10	7.270.871,28	9.274.549,85	45,36	42,83
1.06.02.	Accordi e Convenzioni con istituzioni scientifiche nazionali ed internazionali	2.101.415,79	1.280.789,64	2.202.205,43	1.643.146,64	1.344.299,58	559.058,79	74,61	61,04
1.06.	TOTALE Trasferimenti passivi	17.543.690,58	1.633.868,80	19.177.559,38	9.343.950,74	8.615.170,86	9.833.608,64	48,72	44,92
1.07.01.	Imposte sul reddito	20.000,00	-4.000,00	16.000,00	14.856,69	14.856,69	1.143,31	92,85	92,85
1.07.02.	Tasse, tributi vari	133.050,00	-3.863,05	129.186,95	122.936,05	103.160,17	6.250,90	95,16	79,85
1.07.	TOTALE Oneri tributari	153.050,00	-7.866,05	145.186,95	137.792,74	118.016,86	7.394,21	94,91	81,29
1.08.01.	Interessi passivi su mutui, prestiti, anticipazioni di cassa ed oneri accessori	448.456,72	-231.227,94	217.228,78	216.935,96	216.912,86	292,82	99,87	99,85
1.08.	TOTALE Oneri finanziari	448.456,72	-231.227,94	217.228,78	216.935,96	216.912,86	292,82	99,87	99,85
1.	TOTALE Uscite correnti	117.033.136,02	27.191.735,59	144.224.871,61	56.531.881,05	88.108.049,15	43.682.990,56	68,32	61,09
2.09.01.	Impianti e attrezzature	1.139.355,49	130.415,93	1.269.771,42	510.447,30	220.017,62	759.324,12	40,20	17,33
2.09.02.	Manutenzione straordinaria impianti e attrezzature	180.500,00	1.108.472,18	1.288.972,18	827.612,18	15.061,15	461.360,00	64,21	1,17
2.09.03.	Mobili ed arredi	61.500,00	15.357,97	76.857,97	59.408,79	48.234,52	17.449,18	77,30	62,76
2.09.04.	Mantenimento straordinaria mobili e arredi	13.000,00	-12.000,00	1.000,00	0,00	0,00	1.000,00	0,00	0,00
2.09.05.	Automezzi	0,00	0,00	0,00	0,00	0,00	0,00	0,00	0,00
2.09.	TOTALE Acquisizione di beni di uso durevole	1.394.355,49	1.242.245,08	2.636.601,57	1.397.468,27	286.313,29	1.239.133,30	53,00	10,75
2.10.01.	Attrezzature scientifiche	499.504,09	3.094.420,70	7.673.924,79	3.055.131,39	1.378.026,02	4.618.793,40	39,81	17,96
2.10.02.	Materiale bibliografico	652.600,00	734.349,34	1.426.949,34	448.995,14	354.447,65	977.954,20	31,47	24,84
2.10.03.	Manutenzione straordinaria attrezzature scientifiche	0,00	157.459,89	157.459,89	31.119,56	51.119,56	106.340,33	32,47	19,76
2.10.04.	Attività museali	1.000,00	6.378,90	7.378,90	7.308,40	6.010,90	70,50	99,04	81,46
2.10.	TOTALE Spese per la ricerca scientifica	5.273.104,09	3.992.608,83	9.265.713,92	3.582.554,49	1.768.604,13	5.703.156,43	38,45	19,10
2.11.01.	Immobili	3.614.909,59	381.741,78	3.996.651,37	602.447,12	263.000,78	3.394.204,25	15,07	6,83
2.11.02.	Manutenzione straordinaria beni immobili	3.194.401,35	222.062,17	3.416.463,52	713.255,77	368.447,09	2.703.207,75	20,88	10,78
2.11.	TOTALE Spese per beni immobili	6.809.310,94	603.803,95	7.413.114,89	1.315.702,89	641.447,87	6.097.412,00	17,75	8,65
2.12.01.	Software	2.000,00	16.939,18	18.939,18	17.128,18	4.681,00	1.811,00	90,44	24,72
2.12.	TOTALE Immobilizzazioni immateriali	2.000,00	18.939,18	18.939,18	17.128,18	4.681,00	1.811,00	90,44	24,72
2.13.01.	Quote di partecipazione ad iniziative comuni ad altri soggetti	206.000,00	9.000,00	215.000,00	10.000,00	10.000,00	205.000,00	4,65	4,65
2.13.	TOTALE Immobilizzazioni finanziarie	206.000,00	9.000,00	215.000,00	10.000,00	10.000,00	205.000,00	4,65	4,65
2.14.01.	Trattamento di fine rapporto	4.085.588,85	7.039.597,66	11.125.186,51	3.979.481,48	3.685.646,19	7.145.705,03	35,77	33,13
2.14.02.	Buoni fruitiferi postali per il TFR del personale iscritto INPS	110.000,00	-57.650,00	52.350,00	52.350,00	52.350,00	0,00	100,00	100,00
2.14.	TOTALE Oneri per il personale in quiescenza	4.195.588,85	6.981.947,66	11.177.536,51	4.031.831,48	3.737.996,19	7.145.705,03	36,07	33,44
2.15.	TOTALE Cauzioni ed anticipazioni	0,00	0,00	0,00	0,00	0,00	0,00	0,00	0,00
2.16.01.	Rimborso mutui e prestiti	133.898,16	60,67	133.958,83	133.898,16	133.898,16	60,67	99,95	99,95
2.16.	TOTALE Rimborso mutui e prestiti (quote capitate)	133.898,16	60,67	133.958,83	133.898,16	133.898,16	60,67	99,95	99,95
2.	TOTALE Uscite in conto capitale	18.014.267,83	12.846.605,37	30.860.873,20	10.468.883,47	6.580.940,64	20.382.280,43	33,92	21,32
3.17.01.	Fondo speciale	263.538,31	-263.538,31	0,00	0,00	0,00	0,00	0,00	0,00
3.17.02.	Fondo di riserva	2.653.844,18	-852.347,92	1.801.496,26	0,00	0,00	1.801.496,26	0,00	0,00
3.17.	TOTALE Fondi ed accantonamenti	2.917.382,49	-1.115.886,23	1.801.496,26	0,00	0,00	1.801.496,26	0,00	0,00
3.	TOTALE Somme non attribuite	13.770.000,00	-1.115.886,23	1.801.496,26	0,00	0,00	1.801.496,26	0,00	0,00
4.18.01.	Ritenute Erariali	9.980.000,00	2.430.000,00	16.200.000,00	15.952.889,33	13.292.675,94	847.110,67	94,77	82,05
4.18.02.	Ritenute Previdenziali e Assistenziali	600.000,00	5.000,00	9.885.000,00	6.241.674,08	5.423.350,27	3.743.325,92	62,51	54,31
4.18.03.	Trattative extra erariali	100.000,00	0,00	600.000,00	434.061,21	412.334,77	165.938,79	72,34	68,72
4.18.04.	Trattative su retribuzioni per sentenze esec.	525.000,00	0,00	100.000,00	0,00	0,00	100.000,00	0,00	0,00
4.18.05.	Gestione Fondo Economico	470.000,00	25.000,00	550.000,00	239.816,49	231.406,60	310.183,51	43,60	43,60
4.18.06.	Erario c/cva commerciale	1.960.000,00	9.793.000,00	11.753.000,00	10.812.351,50	10.674.321,53	940.648,50	92,00	90,82
4.18.07.	Anticipazioni diverse	0,00	647.645,79	647.645,79	647.394,93	647.394,93	250,86	99,96	99,96
4.18.08.	Partite in C/cospeso	210.000,00	17.000,00	227.000,00	40.530,28	31.632,30	186.498,72	17,85	13,93
4.18.10.	Erario c/cva extra-UE	27.615.000,00	13.012.645,79	40.627.645,79	34.008.263,34	30.305.597,90	6.619.382,45	83,71	74,59
4.18.	TOTALE Uscite aventi natura di partite di giro	27.615.000,00	13.012.645,79	40.627.645,79	34.008.263,34	30.305.597,90	6.619.382,45	83,71	74,59
4.	TOTALE Partite di giro	165.579.776,04	51.935.101,52	217.514.877,56	143.008.727,86	124.989.527,69	74.508.149,70	85,75	57,48

ALL. 3C

CONSUNTIVO 2011 PER CAPITOLI - ENTRATE										
Capitolo	Descrizione	Prev. Iniziale	Variazioni	Prev. Definitiva	Accertamenti	Emesso (Comp. 2011)	Disponibile	%accert.	%emesso	
1.01.01.	Contributo di funzionamento MUR	79.195.564,95	1.260.101,05	80.455.666,00	80.455.666,00	79.195.564,00	0,00	100,00	98,43	
1.01.02.	MUR (Altro)	0,00	3.431.360,00	3.431.360,00	3.431.360,00	3.311.360,00	0,00	100,00	96,50	
1.01.03.	Altri Ministeri	0,00	105.000,00	105.000,00	105.000,00	80.000,00	0,00	100,00	76,19	
1.01.04.	ASI	6.198.148,85	4.084.360,94	10.282.509,79	10.282.509,79	9.087.500,86	0,00	100,00	88,38	
1.01.05.	C.N.R.	0,00	2.193.993,74	2.193.993,74	2.193.993,74	2.170.952,91	0,00	100,00	98,95	
1.01.06.	C.N.R.	0,00	2.520.726,79	2.520.726,79	2.520.726,79	2.023.496,53	0,00	100,00	80,27	
1.01.07.	Organismi Internazionali	0,00	87.852,15	87.852,15	87.852,15	87.852,15	0,00	100,00	100,00	
1.01.08.	Enti Pubblici	75.000,00	1.434.586,84	1.509.586,84	1.509.586,84	1.332.440,20	0,00	100,00	88,27	
1.01.09.	Enti Privati	0,00	59.200,00	59.200,00	59.200,00	32.400,00	0,00	100,00	54,78	
1.01.10.	Enti Territoriali	0,00	1.951.379,40	1.951.379,40	1.951.379,40	221.879,40	0,00	100,00	11,37	
1.01	<b>TOTALE Trasferimenti Correnti</b>	<b>85.468.713,80</b>	<b>17.128.860,91</b>	<b>102.597.574,71</b>	<b>102.597.574,71</b>	<b>97.543.446,05</b>	<b>0,00</b>	<b>100,00</b>	<b>95,07</b>	
1.02.02.	Ricerche e servizi commissionati da organismi internazionali	0,00	5.000,00	5.000,00	5.000,00	5.000,00	0,00	100,00	100,00	
1.02.03.	Ricerche e servizi commissionati da enti territoriali	0,00	8.333,33	8.333,33	8.333,33	8.333,33	0,00	100,00	100,00	
1.02.04.	Ricerche e servizi commissionati da altri enti pubblici	0,00	19.317,00	19.317,00	19.317,00	19.317,00	0,00	100,00	100,00	
1.02.05.	Prestazioni di servizi e vendita di pubblicazioni e altri beni	152.569,94	831.959,64	984.529,58	984.529,58	558.596,88	0,00	100,00	56,74	
1.02	<b>TOTALE Proventi derivanti da prestazioni di servizi e vendita di prodotti</b>	<b>152.569,94</b>	<b>864.609,97</b>	<b>1.017.179,91</b>	<b>1.017.179,91</b>	<b>591.947,21</b>	<b>0,00</b>	<b>100,00</b>	<b>58,13</b>	
1.03.01.	Indennizzi corrisposti a fronte di sinistri	0,00	46.420,00	46.420,00	46.420,00	46.420,00	0,00	100,00	100,00	
1.03.02.	Altre entrate, restituzione, recuperi e rimborsi diversi	3.500,00	787.921,44	791.421,44	791.421,44	761.022,63	0,00	100,00	96,16	
1.03	<b>TOTALE Altre Entrate e poste correttive di uscite correnti</b>	<b>3.500,00</b>	<b>834.341,44</b>	<b>837.841,44</b>	<b>837.841,44</b>	<b>807.442,63</b>	<b>0,00</b>	<b>100,00</b>	<b>96,37</b>	
1.04.01.	Interessi attivi su depositi e conti correnti	0,00	367,57	367,57	367,57	367,57	0,00	100,00	100,00	
1.04.02.	Affitto di immobili e proventi per uso di locali	0,00	619,74	619,74	619,74	619,74	0,00	100,00	100,00	
1.04.04.	Entrate derivanti dallo sfruttamento di opere dell'ingegno	0,00	5.000,00	5.000,00	5.000,00	5.000,00	0,00	100,00	100,00	
1.04	<b>TOTALE Redditi e proventi patrimoniali</b>	<b>0,00</b>	<b>5.987,31</b>	<b>5.987,31</b>	<b>5.987,31</b>	<b>5.987,31</b>	<b>0,00</b>	<b>100,00</b>	<b>100,00</b>	
1	<b>TOTALE Entrate Correnti</b>	<b>85.624.783,74</b>	<b>18.833.499,63</b>	<b>104.458.283,37</b>	<b>104.458.283,37</b>	<b>98.948.123,40</b>	<b>0,00</b>	<b>100,00</b>	<b>94,73</b>	
2.05.01.	MUR (Cofin Frib)	0,00	0,80	0,80	0,80	0,80	0,00	100,00	100,00	
2.05.09.	Enti Territoriali	0,00	35.000,00	35.000,00	35.000,00	35.000,00	0,00	100,00	100,00	
2.05.10.	INPDAP	0,00	7.864.675,48	7.864.675,48	7.864.675,48	7.864.675,48	0,00	100,00	100,00	
2.05	<b>TOTALE Trasferimenti in conto capitale</b>	<b>0,00</b>	<b>7.899.676,28</b>	<b>7.899.676,28</b>	<b>7.899.676,28</b>	<b>7.864.676,28</b>	<b>0,00</b>	<b>100,00</b>	<b>99,56</b>	
2.06.02.	Entrate derivanti dall'alienazione di impianti ed attrezzature	0,00	100,00	100,00	100,00	100,00	0,00	100,00	100,00	
2.06	<b>TOTALE Alienazione di Beni Patrimoniali e riscossione di crediti</b>	<b>0,00</b>	<b>100,00</b>	<b>100,00</b>	<b>100,00</b>	<b>100,00</b>	<b>0,00</b>	<b>100,00</b>	<b>100,00</b>	
2.07.	<b>TOTALE Ricorso al mercato</b>	<b>0,00</b>	<b>0,00</b>	<b>0,00</b>	<b>0,00</b>	<b>0,00</b>	<b>0,00</b>	<b>0,00</b>	<b>0,00</b>	
2.08.	<b>TOTALE Realizzo di valori mobiliari</b>	<b>0,00</b>	<b>0,00</b>	<b>0,00</b>	<b>0,00</b>	<b>0,00</b>	<b>0,00</b>	<b>0,00</b>	<b>0,00</b>	
2	<b>TOTALE Entrate in Conto Capitale</b>	<b>0,00</b>	<b>7.899.776,28</b>	<b>7.899.776,28</b>	<b>7.899.776,28</b>	<b>7.864.776,28</b>	<b>0,00</b>	<b>100,00</b>	<b>99,56</b>	
3.09.01.	Ritenute Erariali	13.770.000,00	2.430.000,00	16.200.000,00	15.352.889,33	15.352.394,19	847.110,67	94,77	94,77	
3.09.02.	Ritenute Previdenziali e Assistenziali	9.580.000,00	5.000,00	9.585.000,00	6.241.674,08	6.200.806,73	3.743.325,92	62,51	62,10	
3.09.03.	Trattute extra erariali	600.000,00	0,00	600.000,00	434.081,21	433.531,84	165.938,79	72,34	72,26	
3.09.04.	Trattute su retribuzioni per sentenze esec.	100.000,00	0,00	100.000,00	0,00	0,00	100.000,00	0,00	0,00	
3.09.05.	Gestione Fondo Economico	525.000,00	25.000,00	550.000,00	239.816,49	239.816,49	310.183,51	43,60	43,60	
3.09.06.	Erario c/iva commerciale	470.000,00	115.000,00	585.000,00	239.545,52	98.572,86	345.454,48	40,95	16,85	
3.09.07.	Anticipazioni diverse	1.560.000,00	9.773.000,00	11.733.000,00	10.812.351,50	10.467.918,61	920.648,50	92,15	89,22	
3.09.08.	Partite in C/sospeso	0,00	647.645,79	647.645,79	647.394,93	647.394,93	250,86	99,96	99,96	
3.09.09.	Erario c/iva comunitaria	0,00	0,00	0,00	0,00	0,00	0,00	0,00	0,00	
3.09.10.	Erario c/iva extra-UE	210.000,00	17.000,00	227.000,00	40.530,28	31.632,30	186.469,72	17,85	13,93	
3.09	<b>TOTALE Partite di Giro</b>	<b>27.616.000,00</b>	<b>13.012.646,79</b>	<b>40.627.646,79</b>	<b>34.008.283,34</b>	<b>33.472.068,05</b>	<b>6.619.382,45</b>	<b>83,71</b>	<b>82,39</b>	
3	<b>TOTALE Partite Di Giro</b>	<b>27.616.000,00</b>	<b>13.012.646,79</b>	<b>40.627.646,79</b>	<b>34.008.283,34</b>	<b>33.472.068,05</b>	<b>6.619.382,45</b>	<b>83,71</b>	<b>82,39</b>	
	<b>TOTALE GENERALE</b>	<b>113.239.783,74</b>	<b>32.745.821,70</b>	<b>145.985.605,44</b>	<b>145.366.322,99</b>	<b>140.294.467,63</b>	<b>6.619.382,45</b>	<b>95,67</b>	<b>91,70</b>	

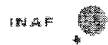
INAF \* **Stampa Variazioni Impegni**  
 \* **Filtro: Anno ='2011', Residuo, Entrate**

Anno	N. Imp/Acc	Descrizione Impegno/Accertamento	Importo	Variazioni	Totale
Assegn.	Riga Var	Descrizione Variazione	Data Variaz.		
2007	16143	saldo finanziamento	2.316,17		
	1	riduzione al residuo attivo autorizzata con Delibera 28/02/2011		-2.316,17	
		<b>Tot.</b>	<b>2.316,17</b>	<b>-2.316,17</b>	<b>0,00</b>
2010	11613	RECUPERO MISS. VALLE D'AOSTA DICEMBRE 2010	250,00		
	1	Inesatto impegno di spesa. 14/04/2011		-100,00	
		<b>Tot.</b>	<b>250,00</b>	<b>-100,00</b>	<b>150,00</b>
2010	11621	MISSIONE ROMA 1/12/2010	200,00		
	1	Inesatto impegno di spesa. 14/04/2011		-65,40	
		<b>Tot.</b>	<b>200,00</b>	<b>-65,40</b>	<b>134,60</b>
2010	919	ANTICIPO MISSIONE NAPOLI	370,00		
	1	Annullamento impegno 26/07/2011		-370,00	
		<b>Tot.</b>	<b>370,00</b>	<b>-370,00</b>	<b>0,00</b>
2010	920	ANTICIPO MISSIONE FIRENZE	490,00		
	1	Annullamento accertamento (impegno n.883) 26/07/2011		-490,00	
		<b>Tot.</b>	<b>490,00</b>	<b>-490,00</b>	<b>0,00</b>
2010	5105	MISSIONE ROMA (MISSIONE PER CONTO O.A.ROMA)	800,00		
	1	Inesatto accertamento di spesa (impegno n.7535) 26/07/2011		-403,43	
		<b>Tot.</b>	<b>800,00</b>	<b>-403,43</b>	<b>396,57</b>
2010	12395	MISSIONE TUCSON (ARIZONA-U.S.A.) (PER OSS. ROM	2.500,00		
	1	Inesatto accertamento di spesa (impegno n.19672) 26/07/2011		-329,89	
		<b>Tot.</b>	<b>2.500,00</b>	<b>-329,89</b>	<b>2.170,11</b>
2010	12399	MISSIONE BOLOGNA (PER IASF BOLOGNA)	220,00		
	1	Annullamento accertamento (impegno n.19685) 26/07/2011		-220,00	
		<b>Tot.</b>	<b>220,00</b>	<b>-220,00</b>	<b>0,00</b>
2004	11240011		22.289,52		
	1	arrotondamento 07/10/2011		-0,65	
		<b>Tot.</b>	<b>22.289,52</b>	<b>-0,65</b>	<b>22.288,87</b>
2007	6186	ACCERTAMENTO FATTURA MI2 001/07 UNIVERSITA DE	3,50		
	1	ARROTONDAMENTO SU INCASSO FATTURA 07/10/2011		-3,50	
		<b>Tot.</b>	<b>3,50</b>	<b>-3,50</b>	<b>0,00</b>
2007	10741	FATT. UNIVERSITA' STUDI MILANO DIP. MEDICINA	1,75		
	1	ARROTONDAMENTO SU INCASSO FATTURA 07/10/2011		-1,75	
		<b>Tot.</b>	<b>1,75</b>	<b>-1,75</b>	<b>0,00</b>
2010	87	ENTRATA 2010 INTEGRAL I/008/07/08 -QUINTA RIUNIONE-EVENTO			
	1	arrotondamento su incasso avvenuto nel 2010 07/10/2011		-0,02	
		<b>Tot.</b>	<b>0,02</b>	<b>-0,02</b>	<b>0,00</b>
2010	2268	SECONDO AVANZAMENTO NOTA DEBITO N. 4	0,21		
	1	arrotondamento su incasso avvenuto nel 2010 07/10/2011		-0,21	
		<b>Tot.</b>	<b>0,21</b>	<b>-0,21</b>	<b>0,00</b>
2010	5831	ACCERTAMENTO P/NOTA DI DEBITO 4 21/05/2010 -INTE	0,02		
	1	arrotondamento su incasso avvenuto nel 2010 07/10/2011		-0,02	
		<b>Tot.</b>	<b>0,02</b>	<b>-0,02</b>	<b>0,00</b>




INAF \* **Stampa Variazioni Impegni**  
 \* **Filtro: Anno ='2011', Residuo, Entrate**


Anno	N. Imp/Acc	Descrizione Impegno/Accertamento	Importo	Variazioni	Totale
Assegn.	Riga Var	Descrizione Variazione	Data Variaz.		
2010	13588	<b>MISSIONE PADOVA (INAF CENTRALE)</b>	60,00		
	1	Inesatto impegno di spesa	17/10/2011	-0,90	
		<b>Tot.</b>	<b>60,00</b>	<b>-0,90</b>	<b>59,10</b>
2010	12400	<b>MISSIONE PADOVA DAL 13.12.2010 AL 17.12.2010 (PE</b>	400,00		
	1	Inesatto accertamento - Compensa con impegno 19	18/10/2011	-98,79	
		<b>Tot.</b>	<b>400,00</b>	<b>-98,79</b>	<b>301,21</b>
2010	5220	<b>COOPERATION AGREEMENT da contratto ESA N. 22334</b>	37.672,00		
	1	CREDITO INESIGIBILE	03/11/2011	-270,00	
		<b>Tot.</b>	<b>37.672,00</b>	<b>-270,00</b>	<b>37.402,00</b>
2010	8427	<b>BNL Positivity</b>	810,00		
	1	diminuzine per minore realizzo	07/11/2011	-810,00	
		<b>Tot.</b>	<b>810,00</b>	<b>-810,00</b>	<b>0,00</b>
2008	12534	<b>CONTRIBUTO ORDINARIO DI FUNZIONAMENTO 2008</b>	10.000,00		
	1	Eliminazione per duplicazione entrata autorizzata	25/11/2011	-10.000,00	
		<b>Tot.</b>	<b>10.000,00</b>	<b>-10.000,00</b>	<b>0,00</b>
2008	12535	<b>CONTRIBUTO ORDINARIO DI FUNZIONAMENTO 2008</b>	3.100,00		
	1	Eliminazione per duplicazione entrata autorizzata	25/11/2011	-3.100,00	
		<b>Tot.</b>	<b>3.100,00</b>	<b>-3.100,00</b>	<b>0,00</b>
2008	12540	<b>CONTRIBUTO ORDINARIO DI FUNZIONAMENTO 2008</b>	26.000,00		
	1	Eliminazione per duplicazione entrata autorizzata	25/11/2011	-26.000,00	
		<b>Tot.</b>	<b>26.000,00</b>	<b>-26.000,00</b>	<b>0,00</b>
2008	12595	<b>quota contributo di funzionamento</b>	35.000,00		
	1	Eliminazione per duplicazione entrata autorizzata	25/11/2011	-35.000,00	
		<b>Tot.</b>	<b>35.000,00</b>	<b>-35.000,00</b>	<b>0,00</b>
2008	12597	<b>quota contributo di funzionamento</b>	6.000,00		
	1	Eliminazione per duplicazione entrata autorizzata	25/11/2011	-6.000,00	
		<b>Tot.</b>	<b>6.000,00</b>	<b>-6.000,00</b>	<b>0,00</b>
2008	12612	<b>CONTRIBUTO</b>	35.292,82		
	1	Eliminazione per duplicazione entrata autorizzata	25/11/2011	-35.292,82	
		<b>Tot.</b>	<b>35.292,82</b>	<b>-35.292,82</b>	<b>0,00</b>
2008	12613	<b>CONTRIBUTO</b>	34.000,00		
	1	Eliminazione per duplicazione entrata autorizzata	25/11/2011	-34.000,00	
		<b>Tot.</b>	<b>34.000,00</b>	<b>-34.000,00</b>	<b>0,00</b>
2008	12614	<b>CONTRIBUTO</b>	9.000,00		
	1	Eliminazione per duplicazione entrata autorizzata	25/11/2011	-9.000,00	
		<b>Tot.</b>	<b>9.000,00</b>	<b>-9.000,00</b>	<b>0,00</b>
2008	13333	<b>Accertamento quota FFO</b>	3.000,00		
	1	Eliminazione per duplicazione entrata autorizzata	25/11/2011	-3.000,00	
		<b>Tot.</b>	<b>3.000,00</b>	<b>-3.000,00</b>	<b>0,00</b>
2008	13337	<b>Accertamento quota FFO</b>	40.000,00		
	1	Eliminazione per duplicazione entrata autorizzata	25/11/2011	-40.000,00	
		<b>Tot.</b>	<b>40.000,00</b>	<b>-40.000,00</b>	<b>0,00</b>


**Stampa Variazioni Impegni**  
**Filtro: Anno ='2011', Residuo, Entrate**

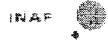
Anno	N. Imp/Acc	Descrizione Impegno/Accertamento	Importo	Variazioni	Totale
Assegn.	Riga Var	Descrizione Variazione	Data Variaz.		
2008	13906	<b>ACCERTAMENTO RICERCA DI BASE 2008</b>	<b>45.000,00</b>		
	1	Eliminazione per duplicazione entrata autorizzata	25/11/2011	-45.000,00	
		<b>Tot.</b>	<b>45.000,00</b>	<b>-45.000,00</b>	<b>0,00</b>
2008	13909	<b>CONTRIBUTO -COSTRUZIONE 2008-</b>	<b>16.800,00</b>		
	1	Eliminazione per duplicazione entrata autorizzata	25/11/2011	-16.800,00	
		<b>Tot.</b>	<b>16.800,00</b>	<b>-16.800,00</b>	<b>0,00</b>
2008	13981	<b>Contributo funzionamento MUR</b>	<b>30.000,00</b>		
	1	Eliminazione per duplicazione entrata autorizzata	25/11/2011	-30.000,00	
		<b>Tot.</b>	<b>30.000,00</b>	<b>-30.000,00</b>	<b>0,00</b>
2008	14020	<b>Finanziamento Dipartimento 2</b>	<b>20.000,00</b>		
	1	Eliminazione per duplicazione entrata autorizzata	25/11/2011	-20.000,00	
		<b>Tot.</b>	<b>20.000,00</b>	<b>-20.000,00</b>	<b>0,00</b>
2008	14036	<b>ACCERTAMENTO DELIBERAZIONE DIPARTIMENTO 90/08</b>	<b>30.000,00</b>		
	1	Eliminazione per duplicazione entrata autorizzata	25/11/2011	-30.000,00	
		<b>Tot.</b>	<b>30.000,00</b>	<b>-30.000,00</b>	<b>0,00</b>
2008	14065	<b>accertamento x formazione personale</b>	<b>39.321,83</b>		
	1	Eliminazione per duplicazione entrata autorizzata	25/11/2011	-39.321,83	
		<b>Tot.</b>	<b>39.321,83</b>	<b>-39.321,83</b>	<b>0,00</b>
2008	14221	<b>Accertamento per Formazione del Personale anno 2</b>	<b>7.088,86</b>		
	1	Eliminazione per duplicazione entrata autorizzata	25/11/2011	-7.088,86	
		<b>Tot.</b>	<b>7.088,86</b>	<b>-7.088,86</b>	<b>0,00</b>
2008	14222	<b>Contributo spese di formazione</b>	<b>36.986,19</b>		
	1	Eliminazione per duplicazione entrata autorizzata	25/11/2011	-36.986,19	
		<b>Tot.</b>	<b>36.986,19</b>	<b>-36.986,19</b>	<b>0,00</b>
2008	14226	<b>Formazione 2008</b>	<b>24.405,03</b>		
	1	Eliminazione per duplicazione entrata autorizzata	25/11/2011	-24.405,03	
		<b>Tot.</b>	<b>24.405,03</b>	<b>-24.405,03</b>	<b>0,00</b>
2008	14579	<b>FFO Quota Formazione</b>	<b>19.402,41</b>		
	1	Eliminazione per duplicazione entrata autorizzata	25/11/2011	-19.402,41	
		<b>Tot.</b>	<b>19.402,41</b>	<b>-19.402,41</b>	<b>0,00</b>
2008	15023	<b>Stanziamiento per biblioteca</b>	<b>7.000,00</b>		
	1	Eliminazione per duplicazione entrata autorizzata	25/11/2011	-7.000,00	
		<b>Tot.</b>	<b>7.000,00</b>	<b>-7.000,00</b>	<b>0,00</b>
2008	15539	<b>INAF DSR - Assegnazione 70% PRIN MIUR 2007 - CRA 1</b>	<b>9.507,00</b>		
	1	Eliminazione per duplicazione entrata autorizzata	25/11/2011	-9.507,00	
		<b>Tot.</b>	<b>9.507,00</b>	<b>-9.507,00</b>	<b>0,00</b>
2008	15561	<b>Trasferimento fondi da CRA 1.01.04 IRA FI (Nota prot.</b>	<b>8.000,00</b>		
	1	Eliminazione per duplicazione entrata autorizzata	25/11/2011	-8.000,00	
		<b>Tot.</b>	<b>8.000,00</b>	<b>-8.000,00</b>	<b>0,00</b>
2008	15568	<b>Trasferimento fondi da CRA 1.01.04 IRA FI (Nota prot.</b>	<b>1.000,00</b>		
	1	Eliminazione per duplicazione entrata autorizzata	25/11/2011	-1.000,00	
		<b>Tot.</b>	<b>1.000,00</b>	<b>-1.000,00</b>	<b>0,00</b>

INAF  **Stampa Variazioni Impegni**  
**Filtro: Anno ='2011', Residuo, Entrate**


Anno	N. Imp/Acc	Descrizione Impegno/Accertamento	Importo	Variazioni	Totale
Assegn.	Riga Var	Descrizione Variazione	Data Variaz.		
2008	15571	contributo funzionamento MUR	45.400,00		
	1	Eliminazione per duplicazione entrata autorizzata	25/11/2011	-45.400,00	
		<b>Tot.</b>	<b>45.400,00</b>	<b>-45.400,00</b>	<b>0,00</b>
2008	15625	Trasferimento fondi da IRA FI (Nota prot. 114/08 del 2	4.000,00		
	1	Eliminazione per duplicazione entrata autorizzata	25/11/2011	-4.000,00	
		<b>Tot.</b>	<b>4.000,00</b>	<b>-4.000,00</b>	<b>0,00</b>
2008	15916	Contributo per organiz. Il Corso Scuola Nazionale di A	20.000,00		
	1	Eliminazione per duplicazione entrata autorizzata	25/11/2011	-20.000,00	
		<b>Tot.</b>	<b>20.000,00</b>	<b>-20.000,00</b>	<b>0,00</b>
2008	16617	Trasferimento fondi da DP con determinazione DP n.	25.000,00		
	1	Eliminazione per duplicazione entrata autorizzata	25/11/2011	-25.000,00	
		<b>Tot.</b>	<b>25.000,00</b>	<b>-25.000,00</b>	<b>0,00</b>
2008	16627	Trasferimento fondi da DP con determinazione DP n.	29.681,00		
	1	Eliminazione per duplicazione entrata autorizzata	25/11/2011	-29.681,00	
		<b>Tot.</b>	<b>29.681,00</b>	<b>-29.681,00</b>	<b>0,00</b>
2008	17462	Trasferimento fondi da DSR con decreto DSR n. 38/08	774,70		
	1	Eliminazione per duplicazione entrata autorizzata	25/11/2011	-774,70	
		<b>Tot.</b>	<b>774,70</b>	<b>-774,70</b>	<b>0,00</b>
2008	17549	Trasferimento fondi da DSR (Decreto DSR n. 41/08 del	16.703,16		
	1	Eliminazione per duplicazione entrata autorizzata	25/11/2011	-16.703,16	
		<b>Tot.</b>	<b>16.703,16</b>	<b>-16.703,16</b>	<b>0,00</b>
2010	5220	COOPERATION AGREEMENT da contratto ESA N. 22334	37.672,00		
	2	CREDITO INESIGIBILE.	29/11/2011	-1,00	
		<b>Tot.</b>	<b>37.672,00</b>	<b>-1,00</b>	<b>37.671,00</b>
2010	13683	A spasso per l'Universo (16/11/10 - 3C Rapisardi)	230,00		
	1	d.d. n. 105 del 29/12/2011 - erroneo accertamento de	29/12/2011	-230,00	
		<b>Tot.</b>	<b>230,00</b>	<b>-230,00</b>	<b>0,00</b>
2004	10340175	Contratto Work package n° 3200, 3210, 3220, 3230 Prof	4.280,00		
	1	Doppio accertamento	31/12/2011	-4.280,00	
		<b>Tot.</b>	<b>4.280,00</b>	<b>-4.280,00</b>	<b>0,00</b>
2004	10641000	ASSUNZIONE 2004 P. VENTURA - DEROGA	28.000,00		
	1	Accertamento doppio (fondi già incassati dalla Sede	31/12/2011	-28.000,00	
		<b>Tot.</b>	<b>28.000,00</b>	<b>-28.000,00</b>	<b>0,00</b>
2004	11040010	Saldo contributo progetto SRT	906.640,16		
	1	VAriazione per arrotondamenti	31/12/2011	-0,14	
		<b>Tot.</b>	<b>906.640,16</b>	<b>-0,14</b>	<b>906.640,02</b>
2004	11040390	Contributo PON avviso 901	1.999,81		
	1	Annullamento per chiusura progetto decreto MIUR 1	31/12/2011	-1.999,81	
		<b>Tot.</b>	<b>1.999,81</b>	<b>-1.999,81</b>	<b>0,00</b>
2005	11225	contratto Marie Curie n. mtkd-ct-2004-002769	5.190,17		
	1	eliminazione credito inesigibile per spese riconosc	31/12/2011	-5.190,17	
		<b>Tot.</b>	<b>5.190,17</b>	<b>-5.190,17</b>	<b>0,00</b>

INAF  \* **Stampa Variazioni Impegni**  
**Filtro: Anno ='2011', Residuo, Entrate**

Anno	N. Imp/Acc	Descrizione Impegno/Accertamento	Importo	Variazioni	Totale
Assegn.	Riga Var	Descrizione Variazione	Data Variaz.		
2005	11317	<b>NOTTI D'ARTE - LE STELLE DI MILANO-</b>	20,00		
	1	<i>Erroneo accertamento del credito</i>	31/12/2011	-20,00	
		<b>Tot.</b>	<b>20,00</b>	<b>-20,00</b>	<b>0,00</b>
2005	11320	<b>"The Oriental Scientific Instruments Shanghai Import</b>	70,02		
	1	<i>Erroneo accertamento del credito</i>	31/12/2011	-70,02	
		<b>Tot.</b>	<b>70,02</b>	<b>-70,02</b>	<b>0,00</b>
2005	11322	<b>Progetto ASTRO-WISE OA NA</b>	12,50		
	1	<i>Erroneo accertamento del credito</i>	31/12/2011	-12,50	
		<b>Tot.</b>	<b>12,50</b>	<b>-12,50</b>	<b>0,00</b>
2006	8609	<b>Trasferimento fondi da IFSI RM (prot. Rag. 130 del 06.</b>	6.000,00		
	1	<i>Somme non rendicontate</i>	31/12/2011	-6.000,00	
		<b>Tot.</b>	<b>6.000,00</b>	<b>-6.000,00</b>	<b>0,00</b>
2006	8611	<b>Trasferimento fondi da IFSI RM (prot. Rag. 132 del 06.</b>	6.000,00		
	1	<i>Somme non rendicontate</i>	31/12/2011	-6.000,00	
		<b>Tot.</b>	<b>6.000,00</b>	<b>-6.000,00</b>	<b>0,00</b>
2006	8612	<b>Trasferimento fondi da IFSI RM (prot. Rag. 133 del 06.</b>	2.000,00		
	1	<i>Somme non rendicontate</i>	31/12/2011	-318,29	
		<b>Tot.</b>	<b>2.000,00</b>	<b>-318,29</b>	<b>1.681,71</b>
2006	16920	<b>Contratto MRTN-CT-2006-035890 C.d.A. n. 69/06 del 1</b>	12.073,81		
	1	<i>D.D. 105/11 perchè riconosciuta eleggibile dal pro</i>	31/12/2011	-12.073,81	
		<b>Tot.</b>	<b>12.073,81</b>	<b>-12.073,81</b>	<b>0,00</b>
2007	1491	<b>RESTITUZIONE DA CONGUAGLIO FISCALE - (SESTITO</b>	123,44		
	1	<i>dd. 105 del 29/12/2011 annullamento per erroneo acc</i>	31/12/2011	-123,44	
		<b>Tot.</b>	<b>123,44</b>	<b>-123,44</b>	<b>0,00</b>
2007	3512	<b>CONTRIBUTO EPT PER LA REALIZZAZIONE DEL PRO</b>	1.120,00		
	1	<i>Inesatto accertamento del credito</i>	31/12/2011	-1.120,00	
		<b>Tot.</b>	<b>1.120,00</b>	<b>-1.120,00</b>	<b>0,00</b>
2009	14126	<b>lettera del 26/10/2009 del responsabile di progetto sul</b>	30.000,00		
	1	<i>Credito inesigibile: progetto concluso non accettato</i>	31/12/2011	-5.751,15	
		<b>Tot.</b>	<b>30.000,00</b>	<b>-5.751,15</b>	<b>24.248,85</b>
2009	16294	<b>recupero spese banca non dovute</b>	10,00		
	1	<i>Accertamento creato per errore</i>	31/12/2011	-10,00	
		<b>Tot.</b>	<b>10,00</b>	<b>-10,00</b>	<b>0,00</b>
2010	5295	<b>contributo ministero degli affari esteri</b>	32.700,00		
	1	<i>credito inesigibile</i>	31/12/2011	-543,91	
		<b>Tot.</b>	<b>32.700,00</b>	<b>-543,91</b>	<b>32.156,09</b>
2010	12413	<b>rimborso missione a Roma dal 24.11.2010 a carico IN</b>	289,25		
	1	<i>accertamento doppio</i>	31/12/2011	-289,25	
		<b>Tot.</b>	<b>289,25</b>	<b>-289,25</b>	<b>0,00</b>
2010	12414	<b>rimborso missione a Roma dal 24.11.2010 a carico IN</b>	267,85		
	1	<i>accertamento doppio</i>	31/12/2011	-267,85	
		<b>Tot.</b>	<b>267,85</b>	<b>-267,85</b>	<b>0,00</b>


**Stampa Variazioni Impegni**  
**Filtro: Anno ='2011', Residuo, Entrate**


Anno	N. Imp/Acc	Descrizione Impegno/Accertamento		Importo	Variazioni	Totale
Assegn.	Riga Var	Descrizione Variazione	Data Variaz.			
2010	12978	Assegno di ricerca per C  YBERSAR		23.000,00		
		1	accertamento da variare per la spesa è risultata infe 31/12/2011		-936,08	
			<b>Tot.</b>	<b>23.000,00</b>	<b>-936,08</b>	<b>22.063,92</b>
<b>Tot generale:</b>				<b>1.803.545,20</b>	<b>-716.181,15</b>	<b>1.087.364,05</b>

INAP  \* **Stampa Variazioni Impegni**  
 Filtro: Anno ='2011', Residuo, Uscite

Anno	N. Imp/Acc	Descrizione Impegno/Accertamento	Importo	Variazioni	Totale
Assegn.	Riga Var	Descrizione Variazione	Data Variaz.		
2009	12098	Di Luca - Materiale informatico	235,37		
	1	Rettifica per errata imputazione contabile	01/01/2011	-235,37	
		<b>Tot.</b>	<b>235,37</b>	<b>-235,37</b>	<b>0,00</b>
2009	21474	Di Luca - Materiale informatico	291,03		
	1	Chiusura per impossibilità consegna del materiale	01/01/2011	-291,03	
		<b>Tot.</b>	<b>291,03</b>	<b>-291,03</b>	<b>0,00</b>
2009	14760	Cylindrical Lens from C7980	10.000,00		
	1	variazione	25/01/2011	-1.596,00	
		<b>Tot.</b>	<b>10.000,00</b>	<b>-1.596,00</b>	<b>8.404,00</b>
2010	20736	MISSIONE N. 448 DEL 3.12.2010 A PADOVA DAL 13.12.	641,66		
	1	inesatto impegno di spesa	25/01/2011	-51,14	
		<b>Tot.</b>	<b>641,66</b>	<b>-51,14</b>	<b>590,52</b>
2010	3621	Contratto individuale a tempo determinato con decor	4.611,05		
	1	aumento per incapienza	11/02/2011	496,62	
		<b>Tot.</b>	<b>4.611,05</b>	<b>496,62</b>	<b>5.107,67</b>
2010	22867	viti, alimentatori, piastre	3.813,62		
	1	integr. per minimo ordinabile	15/02/2011	82,40	
		<b>Tot.</b>	<b>3.813,62</b>	<b>82,40</b>	<b>3.896,02</b>
2010	14187	Pubblicazione Articolo scientifico su "Publications of	592,99		
	1	Sconto e altre riduzioni di prezzo	16/02/2011	-7,19	
		<b>Tot.</b>	<b>592,99</b>	<b>-7,19</b>	<b>585,80</b>
2010	18657	IAU CIRCULARS AND MINOR PLANET CIRCULARS,ACC	988,18		
	1	Sconto e altre riduzioni di prezzo.	16/02/2011	-11,32	
		<b>Tot.</b>	<b>988,18</b>	<b>-11,32</b>	<b>976,86</b>
2010	14317	Assegno di ricerca periodo: 01 Settembre 2010 - 28 Fe	3.630,64		
	1	Diminuzione	18/02/2011	-10,98	
		<b>Tot.</b>	<b>3.630,64</b>	<b>-10,98</b>	<b>3.619,66</b>
2010	16928	MISS. 379	600,00		
	1	aum. imp.	21/02/2011	467,35	
		<b>Tot.</b>	<b>600,00</b>	<b>467,35</b>	<b>1.067,35</b>
2010	20225	Laser, USB Camera, power supply + spese di spediz.	3.024,06		
	1	AUMENTO PER INCAPENZA	21/02/2011	0,01	
		<b>Tot.</b>	<b>3.024,06</b>	<b>0,01</b>	<b>3.024,07</b>
2010	5922	MATERIALE TECNICO INFORMATICO PER CENTRO DI	307,20		
	1	annullamento	24/02/2011	-307,20	
		<b>Tot.</b>	<b>307,20</b>	<b>-307,20</b>	<b>0,00</b>
2009	23454	gettoni bando di concorso 03/2009/IRA/art.15	209,55		
	1	inesatto impegno di spesa	01/03/2011	-0,02	
		<b>Tot.</b>	<b>209,55</b>	<b>-0,02</b>	<b>209,53</b>
2010	20047	MISSIONE VAL D'AOSTA 29/11/2010	150,00		
	1	inesatto impegno di spesa.	04/03/2011	-58,88	
		<b>Tot.</b>	<b>150,00</b>	<b>-58,88</b>	<b>91,12</b>

INAF \* **Stampa Variazioni Impegni**  
 Filtro: Anno ='2011', Residuo, Uscite

Anno	N. Imp/Acc	Descrizione Impegno/Accertamento	Importo	Variazioni	Totale
Assegn.	Riga Var	Descrizione Variazione	Data Variaz.		
2010	20246	Gb RAM DDR3 Mac Pro Quad 2.88GHz	55,33		
	1	aumento per incapacienza		10,67	
		Tot.	55,33	10,67	66,00
2010	16330	Mauri - Frascati 25/10/2010	259,15		
	1	inesatto impegno di spesa		-6,24	
		Tot.	259,15	-6,24	252,91
2010	2456	CONTRATTO ASSISTENZA TEC. FOTOCOPIATRICE BIZ	299,98		
	1	Sconto e altre riduzioni di prezzo.		-0,03	
		Tot.	299,98	-0,03	299,95
2010	9769	Pubblicazione Articolo Scientifico su "The Astrophys	1.540,86		
	1	Riduzione di prezzo per variazione cambio.		-62,58	
		Tot.	1.540,86	-62,58	1.478,28
2010	19727	CUP C11J09000290001 missione Cupani a Padova dal	365,00		
	1	diminuzione per impegno sovrastimato		-63,79	
		Tot.	365,00	-63,79	301,21
2010	22757	Trifoglio - Firenze 05/11/2010	30,00		
	1	missione senza spese		-30,00	
		Tot.	30,00	-30,00	0,00
2007	16970	Manutenzione ordinaria immobili	70,00		
	1	Fatturazione errata		-70,00	
		Tot.	70,00	-70,00	0,00
2007	17045	Materiale di consumo per progetto Irait	5,62		
	1	Fattura inferiore		-5,62	
		Tot.	5,62	-5,62	0,00
2007	17076	Acquisto attrezzature	1.020,00		
	1	Materiale non ordinato		-1.020,00	
		Tot.	1.020,00	-1.020,00	0,00
2007	21750	Compenso per incarico di collaborazione	115,76		
	1	Spesa inferiore		-115,76	
		Tot.	115,76	-115,76	0,00
2007	21772	Attività di formazione del personale	19,67		
	1	Fatturazione inferiore		-19,67	
		Tot.	19,67	-19,67	0,00
2008	18701	Acquisto materiale bibliografico	74,43		
	1	Fattura inferiore per materiale non consegnato		-74,43	
		Tot.	74,43	-74,43	0,00
2008	18760	Materiale di consumo per la ricerca*	641,45		
	1	Materiale non ordinato		-641,45	
		Tot.	641,45	-641,45	0,00
2008	18766	Collaborazione tecnica	45,76		
	1	Spesa inferiore		-45,76	
		Tot.	45,76	-45,76	0,00


INAP  **Stampa Variazioni Impegni**  
**Filtro: Anno ='2011', Residuo, Uscite**

Anno	N. Imp/Acc	Descrizione Impegno/Accertamento	Importo	Variazioni	Totale
Assegn.	Riga Var	Descrizione Variazione	Data Variaz.		
<b>2008</b>	<b>21286</b>	<b>Componenti per rack antarticcizzato</b>	<b>0,02</b>		
	1	Fattura inferiore	16/03/2011	-0,02	
		<b>Tot.</b>	<b>0,02</b>	<b>-0,02</b>	<b>0,00</b>
<b>2009</b>	<b>5941</b>	<b>Materiali elettr. da assemblare nei rack di AMICA</b>	<b>0,01</b>		
	1	Fattura inferiore	16/03/2011	-0,01	
		<b>Tot.</b>	<b>0,01</b>	<b>-0,01</b>	<b>0,00</b>
<b>2009</b>	<b>9955</b>	<b>Energia elettrica periodo Maggio 2009 (266 501 226 - 2</b>	<b>48,79</b>		
	1	Errato impegno	16/03/2011	-48,79	
		<b>Tot.</b>	<b>48,79</b>	<b>-48,79</b>	<b>0,00</b>
<b>2009</b>	<b>10174</b>	<b>Ser di connettori industriali, cavi schermati e cavi in f</b>	<b>35,88</b>		
	1	Fattura inferiore	16/03/2011	-35,88	
		<b>Tot.</b>	<b>35,88</b>	<b>-35,88</b>	<b>0,00</b>
<b>2009</b>	<b>16689</b>	<b>n.2 missioni Roma (GAIA)</b>	<b>35,70</b>		
	1	Spesa inferiore	16/03/2011	-35,70	
		<b>Tot.</b>	<b>35,70</b>	<b>-35,70</b>	<b>0,00</b>
<b>2009</b>	<b>20684</b>	<b>Accessori per PC e Mac Apple</b>	<b>0,01</b>		
	1	Fattura inferiore	16/03/2011	-0,01	
		<b>Tot.</b>	<b>0,01</b>	<b>-0,01</b>	<b>0,00</b>
<b>2009</b>	<b>21674</b>	<b>Utensileria meccanica per officina</b>	<b>0,01</b>		
	1	Fattura inferiore	16/03/2011	-0,01	
		<b>Tot.</b>	<b>0,01</b>	<b>-0,01</b>	<b>0,00</b>
<b>2009</b>	<b>21999</b>	<b>Collaborazione coord. e continuat. (proroga)</b>	<b>15,42</b>		
	1	Spesa inferiore	16/03/2011	-15,42	
		<b>Tot.</b>	<b>15,42</b>	<b>-15,42</b>	<b>0,00</b>
<b>2010</b>	<b>2943</b>	<b>Vari tipi di pile - lampada</b>	<b>63,81</b>		
	1	Fatturazione inferiore	16/03/2011	-63,81	
		<b>Tot.</b>	<b>63,81</b>	<b>-63,81</b>	<b>0,00</b>
<b>2010</b>	<b>22667</b>	<b>Importo da Regolare per spese aggiuntive del mandat</b>	<b>0,01</b>		
	1	Spesa inferiore	16/03/2011	-0,01	
		<b>Tot.</b>	<b>0,01</b>	<b>-0,01</b>	<b>0,00</b>
<b>2010</b>	<b>5418</b>	<b>lt.900 azoto liquido</b>	<b>182,40</b>		
	1	Fatturazione inferiore	18/03/2011	-182,40	
		<b>Tot.</b>	<b>182,40</b>	<b>-182,40</b>	<b>0,00</b>
<b>2010</b>	<b>7944</b>	<b>collaborazione dal 26/04/2010 al 01/03/2011 parz. ved</b>	<b>4.556,20</b>		
	1	diminuzione per impegno sovrastimato	21/03/2011	-36,56	
		<b>Tot.</b>	<b>4.556,20</b>	<b>-36,56</b>	<b>4.519,64</b>
<b>2010</b>	<b>17057</b>	<b>MISSIONE INGHILTERRA 9-11/12/2010</b>	<b>400,00</b>		
	1	Inesatto impegno di spesa.	21/03/2011	-78,54	
		<b>Tot.</b>	<b>400,00</b>	<b>-78,54</b>	<b>321,46</b>
<b>2010</b>	<b>22230</b>	<b>Cancelleria</b>	<b>769,20</b>		
	1	Sconto fornitore	22/03/2011	-0,12	
		<b>Tot.</b>	<b>769,20</b>	<b>-0,12</b>	<b>769,08</b>




INAF \* **Stampa Variazioni Impegni**  
 \* **Filtro: Anno ='2011', Residuo, Uscite**

Anno	N. Imp/Acc	Descrizione Impegno/Accertamento	Importo	Variazioni	Totale
Assegn.	Riga Var	Descrizione Variazione	Data Variaz.		
2010	14320	Pagano - Bologna 07/07/2010	130,00		
	1	Inesatto impegno di spesa		-21,30	
		<b>Tot.</b>	<b>130,00</b>	<b>-21,30</b>	<b>108,70</b>
2010	15661	MISSIONE NIZZA DEL 2/11/2010	400,00		
	1	Inesatto impegno di spesa.		-95,93	
		<b>Tot.</b>	<b>400,00</b>	<b>-95,93</b>	<b>304,07</b>
2010	16981	MISSIONE ROMA 27/10/2010	600,00		
	1	Inesatto impegno di spesa.		-196,97	
		<b>Tot.</b>	<b>600,00</b>	<b>-196,97</b>	<b>403,03</b>
2010	17467	MISSIONE TOLOSA 15/11/2010	720,00		
	1	Inesatto impegno di spesa.		-20,70	
		<b>Tot.</b>	<b>720,00</b>	<b>-20,70</b>	<b>699,30</b>
2010	17469	MISSIONE TOLOSA 15/11/2010	720,00		
	1	Inesatto impegno di spesa.		-15,70	
		<b>Tot.</b>	<b>720,00</b>	<b>-15,70</b>	<b>704,30</b>
2010	22238	ACQUISTO N. 14 LIBRI (13 TITOLI)	651,91		
	1	Sconto e altre riduzioni di prezzo.		-2,94	
		<b>Tot.</b>	<b>651,91</b>	<b>-2,94</b>	<b>648,97</b>
2010	17229	MISSIONE PARIGI 28/11/2010	1.300,00		
	1	Inesatto impegno di spesa.		-437,37	
		<b>Tot.</b>	<b>1.300,00</b>	<b>-437,37</b>	<b>862,63</b>
2010	19439	Masetti - Cile 28/12/2010	1.400,00		
	1	Inesatto impegno di spesa		-5,85	
		<b>Tot.</b>	<b>1.400,00</b>	<b>-5,85</b>	<b>1.394,15</b>
2010	14007	MISSIONE CASALECCHIO DI RENO DEL 6/09/2010	1.000,00		
	1	Inesatto impegno di Missione.		-439,05	
		<b>Tot.</b>	<b>1.000,00</b>	<b>-439,05</b>	<b>560,95</b>
2010	18278	MISSIONE FRANCIA DEL 30/11/2010	750,00		
	1	Inesatto impegno di spesa.		-63,67	
		<b>Tot.</b>	<b>750,00</b>	<b>-63,67</b>	<b>686,33</b>
2010	20290	MISSIONE ROMA DEL 6/12/2010	500,00		
	1	Inesatto impegno di spesa		-63,10	
		<b>Tot.</b>	<b>500,00</b>	<b>-63,10</b>	<b>436,90</b>
2008	11840	Assegno di ricerca	72,40		
	1	Diminuzione		-72,40	
		<b>Tot.</b>	<b>72,40</b>	<b>-72,40</b>	<b>0,00</b>
2008	15667	Assegni di ricerca	1.969,01		
	1	Diminuzione		-1.969,01	
		<b>Tot.</b>	<b>1.969,01</b>	<b>-1.969,01</b>	<b>0,00</b>
2008	19030	Compenso per borse di studio ed assegni di ricerca	39.713,41		
	1	Diminuzione		-39.713,41	
		<b>Tot.</b>	<b>39.713,41</b>	<b>-39.713,41</b>	<b>0,00</b>

INAF  **Stampa Variazioni Impegni**  
**Filtro: Anno = '2011', Residuo, Uscite**


Anno	N. Imp/Acc	Descrizione Impegno/Accertamento	Importo	Variazioni	Totale
Assegn.	Riga Var	Descrizione Variazione	Data Variaz.		
2010	8287	microlenslet array per il sistema di Laser Giude Star	16.618,93		
	1	diminuzione per storno iva su cap. 1.05.02.		-151,95	
		Tot.	16.618,93	-151,95	16.466,98
2010	19169	MISS. ROMA 24/11/2010	600,00		
	1	Inesatto impegno di spesa.		-172,10	
		Tot.	600,00	-172,10	427,90
2010	20842	MISSIONE BORMIO 9/12/2010	200,00		
	1	Inesatto impegno di spesa.		-96,64	
		Tot.	200,00	-96,64	103,36
2010	4888	MISSIONE FRANCIA 6-13/6/2010	237,35		
	1	Inesatto impegno di spesa.		-132,20	
		Tot.	237,35	-132,20	105,15
2010	5811	MISSIONE FRANCIA DEL 06-12/06/2010	186,00		
	1	Inesatto impegno di spesa.		-70,60	
		Tot.	186,00	-70,60	115,40
2010	5815	MISSIONE FRANCIA DEL 6-12/06/2010	97,90		
	1	Inesatto impegno di spesa.		-6,70	
		Tot.	97,90	-6,70	91,20
2010	9141	Labanti - Brasile 07/06/2010	490,34		
	1	inesatto impegno di spesa		-342,27	
		Tot.	490,34	-342,27	148,07
2010	22195	Palazzi - Roma 26/01/2011	300,00		
	1	inesatto impegno di spesa		-175,42	
		Tot.	300,00	-175,42	124,58
2010	23031	Valenziano - Parigi 13/12/2010	1.350,00		
	1	inesatto impegno di spesa		-3,63	
		Tot.	1.350,00	-3,63	1.346,37
2010	11011	ACQUISTO BIGLIETTO AEREO TORINO-PECHINO ANDA	457,92		
	1	Inesatto impegno di spesa.		-2,31	
		Tot.	457,92	-2,31	455,61
2010	20443	fabbricazione di parte in vetro per telescopio (fabb	4.082,96		
	1	diminuzione per differenza controvalore valuta		-265,43	
		Tot.	4.082,96	-265,43	3.817,53
2010	22042	MISSIONE N. 449 DEL 6.12.2010 A MILANO DAL 14 AL	550,00		
	1	inesatto impegno di spesa		-131,65	
		Tot.	550,00	-131,65	418,35
2010	21340	n.2 unità EMCO modello CA10PR	432,60		
	1	minor fabbisogno		-10,08	
		Tot.	432,60	-10,08	422,52
2010	22676	Materiale vario di consumo per laboratorio di eltroni	562,04		
	1	Sconto/riduzione fornitura		-1,47	
		Tot.	562,04	-1,47	560,57

INAF  **Stampa Variazioni Impegni**  
**Filtro: Anno ='2011', Residuo, Uscite**


Anno	N. Imp/Acc	Descrizione Impegno/Accertamento	Importo	Variazioni	Totale
Assegn.	Riga Var	Descrizione Variazione	Data Variaz.		
2010	15265	<b>SPESE PER AUDIT COME PREVISTO DAL CONTRATT</b>	2.000,00		
	1	Sconto e altre riduzioni di prezzo.		-3,20	
				08/04/2011	
		<b>Tot.</b>	<b>2.000,00</b>	<b>-3,20</b>	<b>1.996,80</b>
2010	20294	<b>MISSIONE PARIGI DEL 14/12/2010</b>	450,00		
	1	Inesatto impegno di spesa.		-100,98	
				08/04/2011	
		<b>Tot.</b>	<b>450,00</b>	<b>-100,98</b>	<b>349,02</b>
2010	21911	<b>Pubblicazione Articolo scientifico su "The Astrophys</b>	543,80		
	1	Riduzione di prezzo per variazione cambio.		-21,66	
				12/04/2011	
		<b>Tot.</b>	<b>543,80</b>	<b>-21,66</b>	<b>522,14</b>
2010	21912	<b>Pubblicazione Articolo Scientifico su "The Astrophys</b>	576,20		
	1	Riduzione di prezzo per variazione cambio.		-16,98	
				12/04/2011	
		<b>Tot.</b>	<b>576,20</b>	<b>-16,98</b>	<b>559,22</b>
2010	3104	<b>Noleggio macchina fotocopiatrice KYOCERA KM-5050 per</b>	215,24		
	1	Variazione in aumento per arrotondamento importi		7,44	
				14/04/2011	
		<b>Tot.</b>	<b>215,24</b>	<b>7,44</b>	<b>222,68</b>
2010	13950	<b>MISS. VALLE D'AOSTA DICEMBRE 2010</b>	100,00		
	1	Inesatto impegno di spesa.		-100,00	
				14/04/2011	
		<b>Tot.</b>	<b>100,00</b>	<b>-100,00</b>	<b>0,00</b>
2010	18372	<b>MISSIONE ROMA 1/12/2010</b>	200,00		
	1	Inesatto impegno di spesa.		-65,40	
				14/04/2011	
		<b>Tot.</b>	<b>200,00</b>	<b>-65,40</b>	<b>134,60</b>
2010	13029	<b>Contratto a t.d. dott.ssa Giulia Antinucci (01/09/2010-</b>	6.479,16		
	1	Riduzione impegno per nuova imputazione contabile		-1.619,79	
				15/04/2011	
		<b>Tot.</b>	<b>6.479,16</b>	<b>-1.619,79</b>	<b>4.859,37</b>
2010	13038	<b>Contratto a t.d. dott.ssa Giulia Antinucci (01/09/2010</b>	1.354,02		
	1	Riduzione impegno per nuova imputazione contabil		-326,83	
				15/04/2011	
		<b>Tot.</b>	<b>1.354,02</b>	<b>-326,83</b>	<b>1.027,19</b>
2010	20292	<b>MISSIONE PARIGI DEL 14/12/2010</b>	450,00		
	1	Inesatto impegno di spesa.		-104,83	
				15/04/2011	
		<b>Tot.</b>	<b>450,00</b>	<b>-104,83</b>	<b>345,17</b>
2010	7807	<b>Rinnovo assegno di ricerca "Allineamento ed integrazio</b>	6.600,36		
	1	aumento per incapienza		75,96	
				19/04/2011	
		<b>Tot.</b>	<b>6.600,36</b>	<b>75,96</b>	<b>6.676,32</b>
2010	18993	<b>MISSIONE BERNA DEL 2/12/2010</b>	300,00		
	1	Inesatto impegno di spesa.		-53,25	
				19/04/2011	
		<b>Tot.</b>	<b>300,00</b>	<b>-53,25</b>	<b>246,75</b>
2010	21114	<b>MISSIONE DRESDA 15/12/2010</b>	700,00		
	1	Inesatto impegno di spesa.		-243,11	
				19/04/2011	
		<b>Tot.</b>	<b>700,00</b>	<b>-243,11</b>	<b>456,89</b>
2010	21960	<b>MISSIONE VAL D'AOSTA 18/12/2010</b>	150,00		
	1	Inesatto impegno di spesa.		-31,40	
				19/04/2011	
		<b>Tot.</b>	<b>150,00</b>	<b>-31,40</b>	<b>118,60</b>

INAP \* **Stampa Variazioni Impegni**  
 \* **Filtro: Anno ='2011', Residuo, Uscite**


Anno	N. Imp/Acc	Descrizione Impegno/Accertamento	Importo	Variazioni	Totale
Assegn.	Riga Var	Descrizione Variazione	Data Variaz.		
2010	21991	<b>MISSIONE ROMA 22/12/2010</b>	180,00		
	1	Inesatto impegno di spesa.		-11,80	
		Tot.	180,00	-11,80	168,20
2010	3117	<b>Sandri - Vimodrone 24/02/2010</b>	50,00		
	1	missione senza spese		-50,00	
		Tot.	50,00	-50,00	0,00
2010	10273	<b>NOLEGGIO BIONDI MISS. 203</b>	4,41		
	1	rim.ann.ta per sovraastima impegno		-4,41	
		Tot.	4,41	-4,41	0,00
2010	8435	<b>SPESE TELEFONICHE</b>	1.500,10		
	1	Sconto e altre riduzioni di prezzo.		-262,50	
		Tot.	1.500,10	-262,50	1.237,60
2010	8459	<b>MISSIONE BOLOGNA GENNAIO 2011</b>	300,00		
	1	Inesatto impegno di spesa.		-60,00	
		Tot.	300,00	-60,00	240,00
2010	21116	<b>MISSIONE LEIDEN 24/1/2011</b>	600,00		
	1	Inesatto impegno di spesa.		-345,97	
		Tot.	600,00	-345,97	254,03
2010	21956	<b>MISSIONE BOLOGNA 25-26/1/2011</b>	300,00		
	1	Inesatto impegno di spesa.		-38,24	
		Tot.	300,00	-38,24	261,76
2010	21958	<b>MISSIONE BORMIO 16/1/2011</b>	800,00		
	1	Inesatto impegno di spesa.		-192,30	
		Tot.	800,00	-192,30	607,70
2009	1073	<b>polishing fluid (540 sterline)</b>	172,67		
	1	Modifica tasso di cambio		-6,83	
		Tot.	172,67	-6,83	165,84
2010	15920	<b>Morgante - Parma 08/10/2010</b>	50,00		
	1	inesatto impegno di spesa		-39,40	
		Tot.	50,00	-39,40	10,60
2010	15956	<b>Morgante - Padova 07/10/2010</b>	20,00		
	1	inesatto impegno di spesa		-10,00	
		Tot.	20,00	-10,00	10,00
2010	21989	<b>MISSIONE BORMIO 16/1/2011</b>	800,00		
	1	Inesatto impegno di spesa.		-119,26	
		Tot.	800,00	-119,26	680,74
2010	21990	<b>MISSIONE BORMIO 16/1/2011</b>	800,00		
	1	Inesatto impegno di spesa.		-33,55	
		Tot.	800,00	-33,55	766,45
2010	22132	<b>MISSIONE SALERNO 17/1/2011</b>	1.000,00		
	1	Inesatto impegno di spesa		-451,90	
		Tot.	1.000,00	-451,90	548,10

INAF  \* **Stampa Variazioni Impegni**  
**Filtro: Anno ='2011', Residuo, Uscite**


Anno	N. Imp/Acc	Descrizione Impegno/Accertamento	Importo	Variazioni	Totale
Assegn.	Riga Var	Descrizione Variazione	Data Variaz.		
2010	22741	<b>Missione Torino del 2-3/02/2011</b>	140,00		
	1	Inesatto impegno di spesa	11/05/2011	-17,00	
		<b>Tot.</b>	<b>140,00</b>	<b>-17,00</b>	<b>123,00</b>
2010	22742	<b>Missione Torino del 2-3/02/2011</b>	140,00		
	1	Inesatto impegno di spesa.	11/05/2011	-18,00	
		<b>Tot.</b>	<b>140,00</b>	<b>-18,00</b>	<b>122,00</b>
2010	4929	<b>assegno di ricerca "caratterizzazione e modellistica.</b>	8.018,89		
	1	diminuzione per dimissioni dal 01/05/2011	12/05/2011	-413,17	
		<b>Tot.</b>	<b>8.018,89</b>	<b>-413,17</b>	<b>7.605,72</b>
2010	7096	<b>borsa di studio annuale dal 1 giugno 2010 al 31 magg</b>	12.778,36		
	1	diminuzione per impegno sovrastimato	12/05/2011	-120,04	
		<b>Tot.</b>	<b>12.778,36</b>	<b>-120,04</b>	<b>12.658,32</b>
2010	8467	<b>MISSIONE PERUGIA 8/2/2011</b>	814,80		
	1	Inesatto impegno di spesa.	13/05/2011	-0,74	
		<b>Tot.</b>	<b>814,80</b>	<b>-0,74</b>	<b>814,06</b>
2010	9097	<b>collaborazione coordinata e continuativa annuale dal</b>	22.548,18		
	1	diminuzione per impegno sovrastimato	13/05/2011	-87,58	
		<b>Tot.</b>	<b>22.548,18</b>	<b>-87,58</b>	<b>22.460,60</b>
2010	19192		1.330,30		
	1	VARIAZ. X IMPEGNO SOVRASTIMATO	13/05/2011	-658,47	
		<b>Tot.</b>	<b>1.330,30</b>	<b>-658,47</b>	<b>671,83</b>
2010	19195		983,68		
	1	VARIAZ. X IMPEGNO SOVRASTIMATO	13/05/2011	-543,01	
		<b>Tot.</b>	<b>983,68</b>	<b>-543,01</b>	<b>440,67</b>
2010	22131	<b>MISSIONE SALERNO 17/1/2011</b>	1.000,00		
	1	Inesatto impegno di spesa.	13/05/2011	-450,49	
		<b>Tot.</b>	<b>1.000,00</b>	<b>-450,49</b>	<b>549,51</b>
2010	4215	<b>FORNITURA CARBURANTE AUTO DI SERVIZIO + MAN</b>	992,40		
	1	Sconto e altre riduzioni di prezzo.	16/05/2011	-38,40	
		<b>Tot.</b>	<b>992,40</b>	<b>-38,40</b>	<b>954,00</b>
2010	14202	<b>FORNITURA DI PALLONGAS ELIO ( 3 BOMBOLE PER FRAS</b>	266,40		
	1	Trasferimento importo da residuo 19763/2010 per err	16/05/2011	5.244,79	
		<b>Tot.</b>	<b>266,40</b>	<b>5.244,79</b>	<b>5.511,19</b>
2010	18848	<b>Jacopo Farinato - Stipendio per proroga contratto di</b>	20.643,00		
	1	Inesatto impegno di spesa	16/05/2011	-2.409,88	
		<b>Tot.</b>	<b>20.643,00</b>	<b>-2.409,88</b>	<b>18.233,12</b>
2010	18850	<b>Jacopo Farinato - Indennità di valorizzazione professi</b>	1.024,95		
	1	Inesatto impegno di spesa	16/05/2011	-204,99	
		<b>Tot.</b>	<b>1.024,95</b>	<b>-204,99</b>	<b>819,96</b>
2010	19763	<b>fornitura di fotomoltiplicatori</b>	5.244,79		
	1	Trasferimento importo a residuo 14202/2010 per err	16/05/2011	-5.244,79	
		<b>Tot.</b>	<b>5.244,79</b>	<b>-5.244,79</b>	<b>0,00</b>

INAF  \* **Stampa Variazioni Impegni**  
**Filtro: Anno ='2011', Residuo, Uscite**

Anno	N. Imp/Acc	Descrizione Impegno/Accertamento		Importo	Variazioni	Totale
Assegn.	Riga Var	Descrizione Variazione	Data Variaz.			
2010	15803	<b>Rinnovo assegno di ricerca dal 3/12/2010 al 2/6/2011</b>		<b>9.490,06</b>		
	1	Aumento per incapienza	17/05/2011		17,20	
		<b>Tot.</b>		<b>9.490,06</b>	<b>17,20</b>	<b>9.507,26</b>
2010	18191	<b>Carmelo Arcidiacono - Indennità di valorizzazione profe</b>		<b>940,95</b>		
	1	Inesatto impegno di spesa	17/05/2011		-188,19	
		<b>Tot.</b>		<b>940,95</b>	<b>-188,19</b>	<b>752,76</b>
2010	18842	<b>Carmelo Arcidiacono - Stipendio per proroga contratto</b>		<b>12.181,55</b>		
	1	Inesatto impegno di spesa	17/05/2011		-2.436,31	
		<b>Tot.</b>		<b>12.181,55</b>	<b>-2.436,31</b>	<b>9.745,24</b>
2010	15766	<b>contribution to the publication charge for the artic</b>		<b>1.050,00</b>		
	1	inesatto impegno di spesa	19/05/2011		-197,40	
		<b>Tot.</b>		<b>1.050,00</b>	<b>-197,40</b>	<b>852,60</b>
2010	7998	<b>Rinnovo assegno di ricerca "Analisi dati LBC" per dod</b>		<b>13.780,80</b>		
	1	Rinuncia assegno di ricerca con decorrenza 01/06/ 27/05/2011			-4.509,14	
		<b>Tot.</b>		<b>13.780,80</b>	<b>-4.509,14</b>	<b>9.271,66</b>
2010	7372	<b>passaparete condensatore spina</b>		<b>207,44</b>		
	1	sconto e altre riduzioni di prezzo (diverso arrotond	31/05/2011		-0,01	
		<b>Tot.</b>		<b>207,44</b>	<b>-0,01</b>	<b>207,43</b>
2009	13407	<b>FORNITURA AZOTO PERIODO ANNO 2009</b>		<b>220,30</b>		
	1	Mancata fornitura di tutta o parte della merce ordina	01/06/2011		-220,30	
		<b>Tot.</b>		<b>220,30</b>	<b>-220,30</b>	<b>0,00</b>
2008	16377	<b>COMPET. PROFESS. PER IL COORD.IN FASE DI PRO</b>		<b>2.448,00</b>		
	1	Sconto e altre riduzioni di prezzo.	03/06/2011		-52,03	
		<b>Tot.</b>		<b>2.448,00</b>	<b>-52,03</b>	<b>2.395,97</b>
2010	13979	<b>SALDO MISSIONE MADRID DEL 27-29/07/2010</b>		<b>38,55</b>		
	1	Inesatto impegno di spesa.	06/06/2011		-1,54	
		<b>Tot.</b>		<b>38,55</b>	<b>-1,54</b>	<b>37,01</b>
2010	13980	<b>SALDO MISSIONE MADRID DEL 27-29/07/2010</b>		<b>67,82</b>		
	1	Inesatto impegno di spesa.	06/06/2011		-6,32	
		<b>Tot.</b>		<b>67,82</b>	<b>-6,32</b>	<b>61,50</b>
2009	22422	<b>Assegno di ricerca di cui al D.D. n.38 del 16/12/2009</b>		<b>9.417,77</b>		
	1	Diminuzione	07/06/2011		-73,32	
		<b>Tot.</b>		<b>9.417,77</b>	<b>-73,32</b>	<b>9.344,45</b>
2010	6191	<b>MISSIONE FRANCIA 6-13/6/2010</b>		<b>105,65</b>		
	1	Inesatto impegno di spesa.	07/06/2011		-20,47	
		<b>Tot.</b>		<b>105,65</b>	<b>-20,47</b>	<b>85,18</b>
2010	6444	<b>MISSIONE PARIGI 2-3/6/2010</b>		<b>352,11</b>		
	1	Inesatto impegno di spesa.	07/06/2011		-287,11	
		<b>Tot.</b>		<b>352,11</b>	<b>-287,11</b>	<b>65,00</b>
2010	6445	<b>MISSIONE BREMA 16-24/7/2010</b>		<b>344,99</b>		
	1	Inesatto impegno di spesa.	07/06/2011		-6,51	
		<b>Tot.</b>		<b>344,99</b>	<b>-6,51</b>	<b>338,48</b>


INAF  \* **Stampa Variazioni Impegni**  
**Filtro: Anno ='2011', Residuo, Uscite**

Anno	N. Imp/Acc	Descrizione Impegno/Accertamento	Importo	Variazioni	Totale
Assegn.	Riga Var	Descrizione Variazione	Data Variaz.		
2010	9434	assegno di ricerca per n. 6 mesi DD n. 26 del 27/05/20	782,94		
	1	diminuzione per impegno sovrastimato	07/06/2011	-782,94	
		<b>Tot.</b>	<b>782,94</b>	<b>-782,94</b>	<b>0,00</b>
2010	9985	Assegno di ricerca periodo 01 Luglio 2010/30 Giugno	11.236,66		
	1	Diminuzione	07/06/2011	-23,32	
		<b>Tot.</b>	<b>11.236,66</b>	<b>-23,32</b>	<b>11.213,34</b>
2010	10107	MISSIONE OLANDA 28/6-1/07/2010	95,01		
	1	Inesatto impegno di spesa.	07/06/2011	-0,01	
		<b>Tot.</b>	<b>95,01</b>	<b>-0,01</b>	<b>95,00</b>
2010	12059	Assegno di ricerca periodo: 01/07/2010-30/06/2011	11.289,72		
	1	Diminuzione	07/06/2011	-79,44	
		<b>Tot.</b>	<b>11.289,72</b>	<b>-79,44</b>	<b>11.210,28</b>
2010	22355	RIPRODUZIONE DI DOCUMENTAZIONE PER IMPRESA	215,30		
	1	Annullamento dell'ordine di acquisto.	08/06/2011	-215,30	
		<b>Tot.</b>	<b>215,30</b>	<b>-215,30</b>	<b>0,00</b>
2010	22955	MISSIONE TELLURIDE - U.S.A. DEL 26/03/2011	2.500,00		
	1	Inesatto impegno di spesa.	08/06/2011	-168,09	
		<b>Tot.</b>	<b>2.500,00</b>	<b>-168,09</b>	<b>2.331,91</b>
2010	16336	Sistema di movimentazione mobile	792,40		
	1	Variazione in meno	09/06/2011	-792,40	
		<b>Tot.</b>	<b>792,40</b>	<b>-792,40</b>	<b>0,00</b>
2010	4268	PROROGA DAL 1/4/2010 AL 31/3/2011	5.887,13		
	1	chiusura per imp. sovrastimato	13/06/2011	-182,84	
		<b>Tot.</b>	<b>5.887,13</b>	<b>-182,84</b>	<b>5.704,29</b>
2010	21047	ORD. 1137	226,54		
	1	dim. imp. x sconto	13/06/2011	-46,58	
		<b>Tot.</b>	<b>226,54</b>	<b>-46,58</b>	<b>179,96</b>
2010	14404	MISSIONE A NATAL DAL 28.11 AL 03.12.2010	700,00		
	1	INESATTO IMPEGNO DI SPESA	14/06/2011	-443,61	
		<b>Tot.</b>	<b>700,00</b>	<b>-443,61</b>	<b>256,39</b>
2010	2867	STIPENDIO RICERCATORE A T.D. periodo 1/3/2010-28/	5.968,93		
	1	Riduzione per minore spesa personale T.D.	22/06/2011	-1.096,31	
		<b>Tot.</b>	<b>5.968,93</b>	<b>-1.096,31</b>	<b>4.872,62</b>
2010	7697	MISSIONE MILANO-MALPENSA DEL 20-21/05/2010	92,30		
	1	Inesatto impegno di spesa.	22/06/2011	-11,70	
		<b>Tot.</b>	<b>92,30</b>	<b>-11,70</b>	<b>80,60</b>
2010	11325	Lampada a lente RS	177,55		
	1	Sconto fornitore	22/06/2011	-0,02	
		<b>Tot.</b>	<b>177,55</b>	<b>-0,02</b>	<b>177,53</b>
2010	19942	CORSO "WEB MASTER PUBLISHING"	1.830,00		
	1	aumento per maggiore esigenza	23/06/2011	96,00	
		<b>Tot.</b>	<b>1.830,00</b>	<b>96,00</b>	<b>1.926,00</b>


INAF  **Stampa Variazioni Impegni**  
**Filtro: Anno ='2011', Residuo, Uscite**

Anno	N. Imp/Acc	Descrizione Impegno/Accertamento	Importo	Variazioni	Totale
Assegn.	Riga Var	Descrizione Variazione	Data Variaz.		
2010	14791	<b>MISS. ROMA 22/9/2010</b>	<b>300,00</b>		
	1	Inesatto impegno di spesa.	24/06/2011	-49,00	
		<b>Tot.</b>	<b>300,00</b>	<b>-49,00</b>	<b>251,00</b>
2010	20613	<b>MISSIONE BRASILE DEL 17/01/2011 - CUP C21J090001</b>	<b>1.730,00</b>		
	1	Inesatto impegno di spesa.	24/06/2011	-29,82	
		<b>Tot.</b>	<b>1.730,00</b>	<b>-29,82</b>	<b>1.700,18</b>
2010	1560	<b>N. 360 BOCCIONI + 24 OMAGGIO "DALLA GOLA DEL FU</b>	<b>0,01</b>		
	1	sconto e altre riduzioni di prezzo	27/06/2011	-0,01	
		<b>Tot.</b>	<b>0,01</b>	<b>-0,01</b>	<b>0,00</b>
2010	16162	<b>FASCETTA, SUPPORTO FASCETTE, VITE, CACCIAVIT</b>	<b>266,02</b>		
	1	sconto e altre riduzioni di prezzo	27/06/2011	-0,02	
		<b>Tot.</b>	<b>266,02</b>	<b>-0,02</b>	<b>266,00</b>
2010	21016	<b>MACCHINA AFFRANCATRICE POSTALE IJ25</b>	<b>1.080,00</b>		
	1	sconto e altre riduzioni di prezzo	27/06/2011	-95,44	
		<b>Tot.</b>	<b>1.080,00</b>	<b>-95,44</b>	<b>984,56</b>
2010	15964	<b>servizio di giacenza di 4 casse nel magazzino della c</b>	<b>523,12</b>		
	1	riduzione impegno	30/06/2011	-40,24	
		<b>Tot.</b>	<b>523,12</b>	<b>-40,24</b>	<b>482,88</b>
2009	19855	<b>Oneri a carico Ente dott. Francesco Rea - Contratto di</b>	<b>2.739,29</b>		
	1	Inesatto impegno di spesa	15/07/2011	-2.739,29	
		<b>Tot.</b>	<b>2.739,29</b>	<b>-2.739,29</b>	<b>0,00</b>
2010	4201	<b>Contratto a t.d. dott. Ing. Davide Fierro (01/02/2010-31</b>	<b>3.174,11</b>		
	1	Inesatto impegno di spesa	15/07/2011	-707,21	
		<b>Tot.</b>	<b>3.174,11</b>	<b>-707,21</b>	<b>2.466,90</b>
2010	4203	<b>Oneri a carico Ente - contratto a t.d. Ing. Davide Fierro</b>	<b>2.890,39</b>		
	1	Inesatto impegno di spesa	15/07/2011	-209,01	
		<b>Tot.</b>	<b>2.890,39</b>	<b>-209,01</b>	<b>2.681,38</b>
2010	4204	<b>Trattamento accessorio - contratto a t.d. Ing. Davide F</b>	<b>376,37</b>		
	1	Inesatto impegno di spesa	15/07/2011	-188,18	
		<b>Tot.</b>	<b>376,37</b>	<b>-188,18</b>	<b>188,19</b>
2010	18189	<b>Carmelo Arcidiacono - Oneri a carico Ente per proroga c</b>	<b>5.525,97</b>		
	1	Inesatto impegno di spesa	15/07/2011	-364,79	
		<b>Tot.</b>	<b>5.525,97</b>	<b>-364,79</b>	<b>5.161,18</b>
2010	22453	<b>(contributo da AAAA) assegno di ricerca 9 mesi compres</b>	<b>7.000,00</b>		
	1	diminuzione per impegno sovrastimato	15/07/2011	-0,40	
		<b>Tot.</b>	<b>7.000,00</b>	<b>-0,40</b>	<b>6.999,60</b>
2010	7976	<b>CONTRATTO DI COLLABORAZIONE COORDINATA E CONT</b>	<b>3.082,73</b>		
	1	Riduzione per conguaglio.	19/07/2011	-258,54	
		<b>Tot.</b>	<b>3.082,73</b>	<b>-258,54</b>	<b>2.824,19</b>
2010	13414	<b>MISSIONE PARIGI 21/11/2010</b>	<b>1.400,00</b>		
	1	Inesatto impegno di spesa.	19/07/2011	-379,75	
		<b>Tot.</b>	<b>1.400,00</b>	<b>-379,75</b>	<b>1.020,25</b>




INAF  \* **Stampa Variazioni Impegni**  
**Filtro: Anno = '2011', Residuo, Uscite**

Anno	N. Imp/Acc	Descrizione Impegno/Accertamento	Importo	Variazioni	Totale
Assegn.	Riga Var	Descrizione Variazione	Data Variaz.		
2010	21682	<b>ABBONAMENTI PERIODICI ANNO 2011</b>	8.846,68		
	1	Riduzione per IVA assolta in dogana.	19/07/2011	-68,34	
		<b>Tot.</b>	<b>8.846,68</b>	<b>-68,34</b>	<b>8.778,34</b>
2010	22240	<b>SEMINARIO DEL 17/01/2011</b>	168,11		
	1	Riduzione per compenso non dovuto.	19/07/2011	-168,11	
		<b>Tot.</b>	<b>168,11</b>	<b>-168,11</b>	<b>0,00</b>
2010	11997	<b>ORD. 695</b>	912,00		
	1	dim. impegno	20/07/2011	-147,44	
		<b>Tot.</b>	<b>912,00</b>	<b>-147,44</b>	<b>764,56</b>
2010	22086	<b>MISSIONE BORMIO DEL 16/01/2010</b>	800,00		
	1	Inesatto impegno di spesa.	20/07/2011	-18,40	
		<b>Tot.</b>	<b>800,00</b>	<b>-18,40</b>	<b>781,60</b>
2010	18669	<b>ord. 1045</b>	7.490,40		
	1	ann.to impegno poichè l'iva pagata su fatt. spediz.	22/07/2011	-1.248,40	
		<b>Tot.</b>	<b>7.490,40</b>	<b>-1.248,40</b>	<b>6.242,00</b>
2010	883	<b>ANTICIPO MISSIONE FIRENZE</b>	490,00		
	1	Annullamento impegno (accertamento n.920)	26/07/2011	-490,00	
		<b>Tot.</b>	<b>490,00</b>	<b>-490,00</b>	<b>0,00</b>
2010	884	<b>ANTICIPO MISSIONE NAPOLI</b>	370,00		
	1	Annullamento impegno (accertamento n.919)	26/07/2011	-370,00	
		<b>Tot.</b>	<b>370,00</b>	<b>-370,00</b>	<b>0,00</b>
2010	7535	<b>MISSIONE ROMA (PER CONTO O.A.ROMA)</b>	800,00		
	1	Inesatto impegno di spesa (accertamento n.5105)	26/07/2011	-403,43	
		<b>Tot.</b>	<b>800,00</b>	<b>-403,43</b>	<b>396,57</b>
2010	19672	<b>MISSIONE TUCSON (ARIZONA-U.S.A.) (PER OSS.ROM)</b>	2.500,00		
	1	Inesatto impegno di spesa (accertamento n.12395)	26/07/2011	-329,89	
		<b>Tot.</b>	<b>2.500,00</b>	<b>-329,89</b>	<b>2.170,11</b>
2010	19685	<b>MISSIONE BOLOGNA (PER IASF BOLOGNA)</b>	220,00		
	1	Annullamento impegno (accertamento n.12399)	26/07/2011	-220,00	
		<b>Tot.</b>	<b>220,00</b>	<b>-220,00</b>	<b>0,00</b>
2010	13393	<b>Assegno di ricerca "Analisi del flusso di micrometeoriti</b>	14.994,32		
	1	aumento per incapienza	28/07/2011	217,04	
		<b>Tot.</b>	<b>14.994,32</b>	<b>217,04</b>	<b>15.211,36</b>
2008	18338	<b>BORSA DI STUDIO POST-DOTTORATO D.D. 58/2008/29.</b>	5.425,00		
	1	Riduzione di prezzo	29/07/2011	-0,17	
		<b>Tot.</b>	<b>5.425,00</b>	<b>-0,17</b>	<b>5.424,83</b>
2009	6555	<b>SERVIZIO MEETINAUDIO PROT. 646/20.04.2009 (48RF)</b>	2.799,02		
	1	Riduzione di prezzo	29/07/2011	-600,08	
	2	Riduzione di prezzo	29/07/2011	-130,22	
	3	Riduzione di prezzo	29/07/2011	-29,30	
		<b>Tot.</b>	<b>2.799,02</b>	<b>-759,60</b>	<b>2.039,42</b>
2009	8753	<b>MISSIONE GARCHING BEI MUNCHEN (GERMANIA) E BE</b>	1.000,00		

INAP  \* **Stampa Variazioni Impegni**  
**Filtro: Anno ='2011', Residuo, Uscite**

Anno	N. Imp/Acc	Descrizione Impegno/Accertamento	Importo	Variazioni	Totale
Assegn.	Riga Var	Descrizione Variazione	Data Variaz.		
	1	inesatto impegno di spesa	29/07/2011	-354,84	
		<b>Tot.</b>	<b>1.000,00</b>	<b>-354,84</b>	<b>645,16</b>
2009	22687	MISSIONE PORDENONE			
	1	inesatto impegno di spesa	29/07/2011	-20,70	
		<b>Tot.</b>	<b>50,00</b>	<b>-20,70</b>	<b>29,30</b>
2010	20680	Determina n.310 del 03/12/2010 - DETERMINA N. 319/201	120,00		
	1	Riduzione di prezzo	29/07/2011	-25,00	
		<b>Tot.</b>	<b>120,00</b>	<b>-25,00</b>	<b>95,00</b>
2010	16757	MISSIONI A CASTELGRANDE DAL 27.06.08 AL 28.06.08 DA	10,00		
	1	RECUPERO DISPONIBILITA' PER ERRATO IMPE	01/08/2011	-10,00	
		<b>Tot.</b>	<b>10,00</b>	<b>-10,00</b>	<b>0,00</b>
2005	18991	PALLOCCIA ART.23 2005/2006	12.447,84		
	1	chiusura impegno	02/08/2011	-2.658,11	
		<b>Tot.</b>	<b>12.447,84</b>	<b>-2.658,11</b>	<b>9.789,73</b>
2009	19592	PROROGA T.D. APRILE 2010 MARZO 2011	8.100,00		
	1	chiusura impegno	02/08/2011	-791,07	
		<b>Tot.</b>	<b>8.100,00</b>	<b>-791,07</b>	<b>7.308,93</b>
2010	2435	ACCES. + ARR.TI 2008/2010	109,50		
	1	chiusura impegno	02/08/2011	-109,50	
		<b>Tot.</b>	<b>109,50</b>	<b>-109,50</b>	<b>0,00</b>
2010	4755	ACC. APRILE 2010 MARZO 2011 CARRARO + ARR.TI 20	570,26		
	1	chiusura impegno	02/08/2011	-5,69	
		<b>Tot.</b>	<b>570,26</b>	<b>-5,69</b>	<b>564,57</b>
2010	7741	integr. impegno 19742 BANDO IFSI /15/2009/002	12,02		
	1	chiusura impegno	02/08/2011	-12,02	
		<b>Tot.</b>	<b>12,02</b>	<b>-12,02</b>	<b>0,00</b>
2010	5392	gruppo alte energie responsabile Pasquale Blasi	11.200,00		
	1	diminuzione per impegno sovrastimato	03/08/2011	-247,59	
		<b>Tot.</b>	<b>11.200,00</b>	<b>-247,59</b>	<b>10.952,41</b>
2010	22242	CANONE MANUTENZIONE 2011 SOFTWARE BOLLATR	439,73		
	1	Sconto e altre riduzioni di prezzo.	03/08/2011	-0,01	
		<b>Tot.</b>	<b>439,73</b>	<b>-0,01</b>	<b>439,72</b>
2010	4138	FRANZETTI PAOLO SCAD 31/07/2010	33,88		
	1	inesatto impegno di spesa	09/08/2011	-33,88	
		<b>Tot.</b>	<b>33,88</b>	<b>-33,88</b>	<b>0,00</b>
2010	6842	ASSEGNO RICERCA - ACCANTONAMENTO	0,84		
	1	inesatto impeno di spesa	09/08/2011	-0,84	
		<b>Tot.</b>	<b>0,84</b>	<b>-0,84</b>	<b>0,00</b>
2010	8753	GIULIANI ANDREA SCAD. 31/05/2011	1,81		
	1	inesatto impeno di spesa	09/08/2011	-1,81	
		<b>Tot.</b>	<b>1,81</b>	<b>-1,81</b>	<b>0,00</b>
2010	15409	CHEN ANDREW SCAD 31/03/2011	1,81		

INAP  **Stampa Variazioni Impegni**  
**Filtro: Anno ='2011', Residuo, Uscite**

Anno	N. Imp/Acc	Descrizione Impegno/Accertamento	Importo	Variazioni	Totale
Assegn.	Riga Var	Descrizione Variazione	Data Variaz.		
	1	inesatto impeno di spesa	09/08/2011	-1,81	
		<b>Tot.</b>	<b>1,81</b>	<b>-1,81</b>	<b>0,00</b>
<b>2010</b>	<b>16783</b>	<b>FRANZETTI PAOLO ARRETRATI</b>	<b>0,10</b>		
	1	inesatto impegno di spesa	09/08/2011	-0,10	
		<b>Tot.</b>	<b>0,10</b>	<b>-0,10</b>	<b>0,00</b>
<b>2010</b>	<b>17309</b>	<b>PELLIZZONI- VERCELLONE ARRETRATO ONERI 2006/2</b>	<b>561,99</b>		
	1	inesatto impegno di spesa	09/08/2011	-150,20	
	2	inesatto impegno di spesa	09/08/2011	-281,08	
		<b>Tot.</b>	<b>561,99</b>	<b>-431,28</b>	<b>130,71</b>
<b>2010</b>	<b>18172</b>	<b>MISSIONE ECKERT A NIZZA DEL 14/11/10</b>	<b>350,10</b>		
	1	inesatto impegno di spesa	09/08/2011	-0,10	
		<b>Tot.</b>	<b>350,10</b>	<b>-0,10</b>	<b>350,00</b>
<b>2010</b>	<b>19923</b>	<b>MISSIONE CARAVEO A ROMA DEL 16/12/2010</b>	<b>300,00</b>		
	1	inesatto impegno di spesa	09/08/2011	-63,50	
		<b>Tot.</b>	<b>300,00</b>	<b>-63,50</b>	<b>236,50</b>
<b>2010</b>	<b>20765</b>	<b>PAIORO LUIGI SCAD 31/12/2010</b>	<b>10,00</b>		
	1	inesatto impegno di spesa	09/08/2011	-10,00	
		<b>Tot.</b>	<b>10,00</b>	<b>-10,00</b>	<b>0,00</b>
<b>2010</b>	<b>21514</b>	<b>MISSIONE CARAVEO A ROMA DEL 7/12/10</b>	<b>440,04</b>		
	1	inesatto impegno di spesa	09/08/2011	-4,30	
		<b>Tot.</b>	<b>440,04</b>	<b>-4,30</b>	<b>435,74</b>
<b>2010</b>	<b>21882</b>	<b>MISSIONE CHEN A FRASCATI DEL 17/12/10</b>	<b>119,40</b>		
	1	inesatto impegno di spesa	09/08/2011	-9,40	
		<b>Tot.</b>	<b>119,40</b>	<b>-9,40</b>	<b>110,00</b>
<b>2010</b>	<b>22494</b>	<b>MISSIONE USLENGHI IN GERMANIA DEL 16/1/11</b>	<b>450,00</b>		
	1	inesatto impegno di spesa	09/08/2011	-41,73	
		<b>Tot.</b>	<b>450,00</b>	<b>-41,73</b>	<b>408,27</b>
<b>2009</b>	<b>22282</b>	<b>ASSEGNO RICERCA ESPOSITO</b>	<b>9.500,00</b>		
	1	inesatto impegno di spesa	10/08/2011	-80,44	
		<b>Tot.</b>	<b>9.500,00</b>	<b>-80,44</b>	<b>9.419,56</b>
<b>2009</b>	<b>22991</b>	<b>PAIORO LUIGI 31/12/2010</b>	<b>944,35</b>		
	1	inesatto impegno di spesa	10/08/2011	-944,35	
		<b>Tot.</b>	<b>944,35</b>	<b>-944,35</b>	<b>0,00</b>
<b>2009</b>	<b>22992</b>	<b>PAIORO LUIGI 31/12/2010</b>	<b>2.298,02</b>		
	1	inesatto impegno di spesa	10/08/2011	-513,21	
		<b>Tot.</b>	<b>2.298,02</b>	<b>-513,21</b>	<b>1.784,81</b>
<b>2010</b>	<b>21883</b>	<b>ASL 3 - SESTO SAN GIOVANNI (MI)</b>	<b>60,00</b>		
	1	inesatto impegno di spesa	10/08/2011	-2,00	
		<b>Tot.</b>	<b>60,00</b>	<b>-2,00</b>	<b>58,00</b>
<b>2010</b>	<b>21887</b>	<b>ASL TREVIGLIO</b>	<b>60,00</b>		
	1	inesatto impegno di spesa	10/08/2011	-14,19	
		<b>Tot.</b>	<b>60,00</b>	<b>-14,19</b>	<b>45,81</b>

INAF \* **Stampa Variazioni Impegni**  
 \* **Filtro: Anno ='2011', Residuo, Uscite**

Anno	N. Imp/Acc	Descrizione Impegno/Accertamento	Importo	Variazioni	Totale
Assegn.	Riga Var	Descrizione Variazione	Data Variaz.		
2010	22209	<b>ORD. 178/10 SANITAS EG SRL</b>	6.000,00		
	1	Sconto e altre riduzioni di prezzo		-970,00	
		<b>Tot.</b>	<b>6.000,00</b>	<b>-970,00</b>	<b>5.030,00</b>
2010	15727	<b>Flangia per Telescopio Zeiss</b>	280,00		
	1	variazione		-280,00	
		<b>Tot.</b>	<b>280,00</b>	<b>-280,00</b>	<b>0,00</b>
2009	1213	<b>INTERVENTI URGENTI DI MESSA A NORMA DEL PAR</b>	1.904,77		
	1	Sconto e altre riduzioni di prezzo		-68,77	
		<b>Tot.</b>	<b>1.904,77</b>	<b>-68,77</b>	<b>1.836,00</b>
2010	10907	<b>COPERTURA RC PROFESSIONALE PER VALIDAZIONE</b>	485,00		
	1	Annullamento dell'ordine di acquisto.		-485,00	
		<b>Tot.</b>	<b>485,00</b>	<b>-485,00</b>	<b>0,00</b>
2010	17369	<b>BORSA DI STUDIO periodo 1/11/2010-31/10/2011</b>	12.658,35		
	1	Riduzione per conguaglio.		-0,09	
		<b>Tot.</b>	<b>12.658,35</b>	<b>-0,09</b>	<b>12.658,26</b>
2010	18578	<b>CONCORSO IN ESSERE</b>	38.400,00		
	1	DIM. per errato calcolo lordo compl.		-5.706,00	
		<b>Tot.</b>	<b>38.400,00</b>	<b>-5.706,00</b>	<b>32.694,00</b>
2010	19796	<b>cosentino - automazione telescopio loiANO</b>	3.393,36		
	1	Riduzione per mancata consegna		-11,52	
		<b>Tot.</b>	<b>3.393,36</b>	<b>-11,52</b>	<b>3.381,84</b>
2009	11989	<b>ass.ne art. 15</b>	25.000,00		
	1	ANN.TO IMPEGNO PER MANCANZA VINCITORE		-25.000,00	
		<b>Tot.</b>	<b>25.000,00</b>	<b>-25.000,00</b>	<b>0,00</b>
2009	11990	<b>accessorio su imp. 11989</b>	7.000,00		
	1	ANN.TO IMPEGNO PER MANCANZA VINCITORE		-7.000,00	
		<b>Tot.</b>	<b>7.000,00</b>	<b>-7.000,00</b>	<b>0,00</b>
2009	11992	<b>oneri ente su impegno 11989</b>	6.000,00		
	1	ANN.TO IMPEGNO		-6.000,00	
		<b>Tot.</b>	<b>6.000,00</b>	<b>-6.000,00</b>	<b>0,00</b>
2009	23365	<b>CIG 1732950B91 acquisto Fiat Doblò (parziale) (CIG</b>	4.000,00		
	1	impegno sovrastimato		-7,60	
		<b>Tot.</b>	<b>4.000,00</b>	<b>-7,60</b>	<b>3.992,40</b>
2010	1871	<b>Ravaglia - Manutenzione impianto di climatizzazione a</b>	1.104,51		
	1	riduzione per arrotondamento		-0,01	
		<b>Tot.</b>	<b>1.104,51</b>	<b>-0,01</b>	<b>1.104,50</b>
2010	3431	<b>CONCORSO DA BANDIRE</b>	23.417,62		
	1	RINAM ANN.TA PER SOVRASTIMA IMP.		-252,88	
		<b>Tot.</b>	<b>23.417,62</b>	<b>-252,88</b>	<b>23.164,74</b>
2010	18716	<b>Acquisto buoni pasto</b>	6.000,14		
	1	Diminuzione		-0,59	
		<b>Tot.</b>	<b>6.000,14</b>	<b>-0,59</b>	<b>5.999,55</b>

INAF \* **Stampa Variazioni Impegni**  
 \* **Filtro: Anno ='2011', Residuo, Uscite**

Anno	N. Imp/Acc	Descrizione Impegno/Accertamento	Importo	Variazioni	Totale
Assegn.	Riga Var	Descrizione Variazione	Data Variaz.		
2009	2587	<b>Missioni componenti commissione concorso IASF RM</b>	7,10		
	1	eccedenza impegno rispetto al rimborso spese (pa 30/09/2011)		-7,10	
		<b>Tot.</b>	<b>7,10</b>	<b>-7,10</b>	<b>0,00</b>
2009	3408	<b>Compensi componenti esterni commissione concorso</b>	0,01		
	1	azzeramento impegno per arrotondamento 30/09/2011		-0,01	
		<b>Tot.</b>	<b>0,01</b>	<b>-0,01</b>	<b>0,00</b>
2009	4974	<b>SPESE COMUNI AREA</b>	4.000,00		
	1	annullamento impegno di spesa 30/09/2011		-4.000,00	
		<b>Tot.</b>	<b>4.000,00</b>	<b>-4.000,00</b>	<b>0,00</b>
2009	6439	<b>Missioni a Trieste dicembre 08 e gennaio 09</b>	596,05		
	1	variazione per duplicazione impegno (missione pag 30/09/2011)		-596,05	
		<b>Tot.</b>	<b>596,05</b>	<b>-596,05</b>	<b>0,00</b>
2009	10478	<b>Missioni a Trieste per concorso</b>	1,00		
	1	azzeramento impegno per arrotondamento 30/09/2011		-1,00	
		<b>Tot.</b>	<b>1,00</b>	<b>-1,00</b>	<b>0,00</b>
2009	13383	<b>SPESE COMUNI AREA</b>	1.502,97		
	1	annullamento impegno di spesa 30/09/2011		-1.502,97	
		<b>Tot.</b>	<b>1.502,97</b>	<b>-1.502,97</b>	<b>0,00</b>
2009	18903	<b>SPESE COMUNI AREA - SALDO 2009</b>	11.500,00		
	1	annullamento impegno di spesa 30/09/2011		-11.500,00	
		<b>Tot.</b>	<b>11.500,00</b>	<b>-11.500,00</b>	<b>0,00</b>
2009	18904	<b>SPESE COMUNI AREA -SALDO 2009</b>	5.000,00		
	1	annullamento impegno di spesa 30/09/2011		-5.000,00	
		<b>Tot.</b>	<b>5.000,00</b>	<b>-5.000,00</b>	<b>0,00</b>
2009	23402	<b>SPESE COMUNI ARM MILANO</b>	992,42		
	1	annullamento impegno di spesa 30/09/2011		-992,42	
		<b>Tot.</b>	<b>992,42</b>	<b>-992,42</b>	<b>0,00</b>
2010	14001	<b>det.383/10 31.8.2010 - approvazione sussidi 3°quadr.2</b>	0,01		
	1	azzeramento per arrotondamenti 30/09/2011		-0,01	
		<b>Tot.</b>	<b>0,01</b>	<b>-0,01</b>	<b>0,00</b>
2010	23105	<b>Compenso a consulente traduttore LIS - concorso CTER</b>	320,00		
	1	variazione su impegno eccedente il compenso (pag 30/09/2011)		-189,80	
		<b>Tot.</b>	<b>320,00</b>	<b>-189,80</b>	<b>130,20</b>
2010	2116	<b>Competenze per corso di formazione interno</b>	1,44		
	1	azzeramento impegno per arrotondamenti su pagam03/10/2011		-1,44	
		<b>Tot.</b>	<b>1,44</b>	<b>-1,44</b>	<b>0,00</b>
2010	23006	<b>Missione a Perugia per corso ISOIVA (08-11/02/2011)</b>	732,52		
	1	azzeramento impegno per arrotondamenti su pagam03/10/2011		-2,78	
		<b>Tot.</b>	<b>732,52</b>	<b>-2,78</b>	<b>729,74</b>
2008	23523	<b>Indennità di risultato personale dirigenziale Sede C</b>	19,12		
	1	arrotondamenti su liquidazioni 04/10/2011		-19,12	
		<b>Tot.</b>	<b>19,12</b>	<b>-19,12</b>	<b>0,00</b>

INAF \* **Stampa Variazioni Impegni**  
 \* **Filtro: Anno ='2011', Residuo, Uscite**

Anno	N. Imp/Acc	Descrizione Impegno/Accertamento	Importo	Variazioni	Totale
Assegn.	Riga Var	Descrizione Variazione	Data Variaz.		
2009	9448	<b>Missioni Personale Tecnico amministrativo INAF</b>	62,20		
	1	chiusura per minore spesa sostenuta	04/10/2011	-62,20	
		<b>Tot.</b>	<b>62,20</b>	<b>-62,20</b>	<b>0,00</b>
2009	17411	<b>Compenso per corso di EXCEL, tenuto in sede</b>	212,32		
	1	chiusura impegno per pagamento effettuato a sett.2004/10/2011		-212,32	
		<b>Tot.</b>	<b>212,32</b>	<b>-212,32</b>	<b>0,00</b>
2009	17413	<b>Compenso per corso "Risorse per la comunicazione de</b>	276,02		
	1	chiusura impegno per pagamento effettuato a sett.2004/10/2011		-276,02	
		<b>Tot.</b>	<b>276,02</b>	<b>-276,02</b>	<b>0,00</b>
2009	17415	<b>Compenso per corso "Risorse per la comunicazione de</b>	1.656,10		
	1	chiusura impegno per pagamento effettuato a sett.2004/10/2011		-1.656,10	
		<b>Tot.</b>	<b>1.656,10</b>	<b>-1.656,10</b>	<b>0,00</b>
2009	22544	<b>Corso di formazione sul Pubblico Impiego del 14 e 1</b>	3.392,40		
	1	chiusura per minore spesa sostenuta	04/10/2011	-3.002,03	
		<b>Tot.</b>	<b>3.392,40</b>	<b>-3.002,03</b>	<b>390,37</b>
2009	23445	<b>Conferimento all'avv. Marco Rossi di un incarico di do</b>	1.427,76		
	1	chiusura per minore spesa sostenuta	04/10/2011	-1.427,76	
		<b>Tot.</b>	<b>1.427,76</b>	<b>-1.427,76</b>	<b>0,00</b>
2010	5556	<b>Verbale n. 2/2010</b>	700,00		
	1	storno impegno per disdetta corso di formazione	04/10/2011	-700,00	
		<b>Tot.</b>	<b>700,00</b>	<b>-700,00</b>	<b>0,00</b>
2010	5557	<b>Verbale n. 4/2010</b>	13.951,76		
	2	chiusura per minore spesa sostenuta	04/10/2011	-11.339,36	
		<b>Tot.</b>	<b>13.951,76</b>	<b>-11.339,36</b>	<b>2.612,40</b>
2010	6830	<b>Compensi e rimborsi commissioni di concorso per 1 ri</b>	4.462,17		
	1	chiusura impegno per minore spesa sostenuta	04/10/2011	-553,77	
		<b>Tot.</b>	<b>4.462,17</b>	<b>-553,77</b>	<b>3.908,40</b>
2010	6831	<b>Compensi e rimborsi commissioni di concorso per 1 ri</b>	4.562,90		
	1	chiusura impegno per minore spesa sostenuta	04/10/2011	-1.227,08	
		<b>Tot.</b>	<b>4.562,90</b>	<b>-1.227,08</b>	<b>3.335,82</b>
2010	9036	<b>Verbale n. 6 del 27/5/2010.</b>	1.450,00		
	1	chiusura per minore spesa sostenuta	04/10/2011	-50,00	
	2	chiusura per doppio impegno corso di formazione d'	04/10/2011	-1.400,00	
		<b>Tot.</b>	<b>1.450,00</b>	<b>-1.450,00</b>	<b>0,00</b>
2010	15370	<b>Verbale n. 8</b>	560,00		
	1	chiusura per minore spesa sostenuta	04/10/2011	-485,74	
		<b>Tot.</b>	<b>560,00</b>	<b>-485,74</b>	<b>74,26</b>
2010	20433	<b>Buoni pasto in Convenzione n.35 blocchetti (ord.int.d</b>	4.230,00		
	1	arrotondamenti su fatture	04/10/2011	-7,60	
		<b>Tot.</b>	<b>4.230,00</b>	<b>-7,60</b>	<b>4.222,40</b>
2010	22966	<b>Spese per commissioni concorso (compensi e missioni</b>	7.000,00		
	1	chiusura impegno per minore spesa sostenuta	04/10/2011	-1.214,28	
		<b>Tot.</b>	<b>7.000,00</b>	<b>-1.214,28</b>	<b>5.785,72</b>

INAF \* **Stampa Variazioni Impegni**  
 Filtro: Anno ='2011', Residuo, Uscite

Anno	N. Imp/Acc	Descrizione Impegno/Accertamento	Importo	Variazioni	Totale
Assegn.	Riga Var	Descrizione Variazione	Data Variaz.		
2010	23070	<b>corsi di formazione vari</b>	15.000,00		
	1	errore materiale	04/10/2011	-15.000,00	
		<b>Tot.</b>	<b>15.000,00</b>	<b>-15.000,00</b>	<b>0,00</b>
2005	19329	<b>Indennità di risultato Personale INAF anno 2005</b>	82.302,43		
	1	chiusura impegno per minore spesa sostenuta	05/10/2011	-82.302,43	
		<b>Tot.</b>	<b>82.302,43</b>	<b>-82.302,43</b>	<b>0,00</b>
2006	21956	<b>Indennità di risultato categoria EP anno 2006</b>	42.917,14		
	1	chiusura impegno per minore spesa sostenuta	05/10/2011	-42.917,14	
		<b>Tot.</b>	<b>42.917,14</b>	<b>-42.917,14</b>	<b>0,00</b>
2007	22115	<b>ritenute INPS carico ENTE dicembre 2007 (SCAFFIDI)</b>	125,89		
	1	errato inserimento	05/10/2011	-125,89	
		<b>Tot.</b>	<b>125,89</b>	<b>-125,89</b>	<b>0,00</b>
2007	22641	<b>Ritenute su retribuzione di risultato Personale dirigit</b>	8.100,00		
	1	chiusura per pagamento eseguito su altro impegno	05/10/2011	-8.100,00	
		<b>Tot.</b>	<b>8.100,00</b>	<b>-8.100,00</b>	<b>0,00</b>
2008	23524	<b>Oneri carico ente su indennità di risultato personale</b>	7.000,00		
	1	chiusura per pagamento eseguito su altro impegno	05/10/2011	-7.000,00	
		<b>Tot.</b>	<b>7.000,00</b>	<b>-7.000,00</b>	<b>0,00</b>
2008	23525	<b>Indennità di risultato personale cat. EP - anno 2008</b>	20.600,00		
	1	chiusura per pagamento eseguito su altro impegno	05/10/2011	-20.600,00	
		<b>Tot.</b>	<b>20.600,00</b>	<b>-20.600,00</b>	<b>0,00</b>
2008	23526	<b>Oneri carico ente su indennità di risultato personale</b>	6.800,00		
	1	chiusura per pagamento eseguito su altro impegno	05/10/2011	-6.800,00	
		<b>Tot.</b>	<b>6.800,00</b>	<b>-6.800,00</b>	<b>0,00</b>
2008	23528	<b>Oneri carico ente su arretrati Personale tempo deter</b>	9.300,00		
	1	chiusura per pagamento eseguito su altro impegno	05/10/2011	-9.300,00	
		<b>Tot.</b>	<b>9.300,00</b>	<b>-9.300,00</b>	<b>0,00</b>
2008	23532	<b>Oneri carico ente su arretrati Personale tempo deter</b>	43.400,00		
	1	chiusura per pagamento eseguito su altro impegno	05/10/2011	-43.400,00	
		<b>Tot.</b>	<b>43.400,00</b>	<b>-43.400,00</b>	<b>0,00</b>
2009	23299	<b>missione per corso di formazione ISOIVA - Pisa 02.02.</b>	174,56		
	1	importo non utilizzato	05/10/2011	-174,56	
		<b>Tot.</b>	<b>174,56</b>	<b>-174,56</b>	<b>0,00</b>
2009	23829	<b>Oneri carico Ente su indennità di risultato Dr.ssa Proi</b>	7.000,00		
	1	chiusura per pagamento eseguito su altro impegno	05/10/2011	-7.000,00	
		<b>Tot.</b>	<b>7.000,00</b>	<b>-7.000,00</b>	<b>0,00</b>
2010	21220	<b>Missione a Perugia per corso Isoiva del 08.02.2011 -</b>	980,00		
	1	minor importo utilizzato	05/10/2011	-71,26	
		<b>Tot.</b>	<b>980,00</b>	<b>-71,26</b>	<b>908,74</b>
2010	23034	<b>corsi di formazione</b>	15.000,00		
	1	riduzione impegno sovrastimato	05/10/2011	-7.000,00	
		<b>Tot.</b>	<b>15.000,00</b>	<b>-7.000,00</b>	<b>8.000,00</b>


INAF \* **Stampa Variazioni Impegni**  
 \* **Filtro: Anno ='2011', Residuo, Uscite**

Anno	N. Imp/Acc	Descrizione Impegno/Accertamento		Importo	Variazioni	Totale
Assegn.	Riga Var	Descrizione Variazione	Data Variaz.			
<b>2010</b>	<b>16903</b>	<b>DETERMINA N. 217/2010 DEL 18.10.2010</b>		<b>4.430,00</b>		
	1	Inesatto impegno di spesa	06/10/2011		-330,84	
	2	Annullamento impegno - Corso di formazione non eff	06/10/2011		-640,00	
	3	Annullamento impegno - Corso di formazione non eff	06/10/2011		-800,00	
	4	Annullamento impegno - Corso di formazione non eff	06/10/2011		-1.160,00	
	5	Annullamento impegno - Missione non effettuata	06/10/2011		-70,00	
	6	Annullamento impegno - Missione non effettuata	06/10/2011		-70,00	
	7	Inesatto impegno di spesa	06/10/2011		-134,65	
		<b>Tot.</b>		<b>4.430,00</b>	<b>-3.205,49</b>	<b>1.224,51</b>
<b>2010</b>	<b>19809</b>	<b>DETERMINA N. 291/2010 DEL 22.11.2010</b>		<b>340,00</b>		
	1	Inesatto impegno di spesa	06/10/2011		-5,70	
	2	Inesatto impegno di spesa	06/10/2011		-5,70	
		<b>Tot.</b>		<b>340,00</b>	<b>-11,40</b>	<b>328,60</b>
<b>2010</b>	<b>19490</b>	<b>Zamorani rinnovo "International Cosmos Post doctora</b>		<b>6.701,25</b>		
	1	arrotondamento	12/10/2011		-0,04	
		<b>Tot.</b>		<b>6.701,25</b>	<b>-0,04</b>	<b>6.701,21</b>
<b>2009</b>	<b>22255</b>	<b>MISSIONE UPPSALA (SVEZIA) (SALDO IMP. 22705/22.1</b>		<b>796,00</b>		
	1	Inesatto impegno di spesa	13/10/2011		-498,54	
		<b>Tot.</b>		<b>796,00</b>	<b>-498,54</b>	<b>297,46</b>
<b>2010</b>	<b>6528</b>	<b>BANDO PER FELLOWSHIP</b>		<b>26.313,22</b>		
	1	DIM. IMPEGNO	13/10/2011		-252,88	
		<b>Tot.</b>		<b>26.313,22</b>	<b>-252,88</b>	<b>26.060,34</b>
<b>2010</b>	<b>8409</b>	<b>rinnovo ottobre 2010 sett. 2011 + 2000,00 euro per i</b>		<b>26.566,09</b>		
	1	DIM. IMPEGNO	13/10/2011		-505,75	
		<b>Tot.</b>		<b>26.566,09</b>	<b>-505,75</b>	<b>26.060,34</b>
<b>2010</b>	<b>13364</b>	<b>MISSIONE NEW ORLEANS (USA)</b>		<b>2.500,00</b>		
	1	Annullamento impegno - Missione non effettuata	13/10/2011		-2.500,00	
		<b>Tot.</b>		<b>2.500,00</b>	<b>-2.500,00</b>	<b>0,00</b>
<b>2010</b>	<b>16283</b>	<b>RINNOVO DAL 1/11/2010 ALE 31/10/2011</b>		<b>29.208,81</b>		
	1	DIM. IMPEGNO	13/10/2011		-252,88	
		<b>Tot.</b>		<b>29.208,81</b>	<b>-252,88</b>	<b>28.955,93</b>
<b>2010</b>	<b>559</b>	<b>Impegno consumo manutenzioni - Pucillo</b>		<b>3,00</b>		
	1	Riduzione di prezzo	17/10/2011		-3,00	
		<b>Tot.</b>		<b>3,00</b>	<b>-3,00</b>	<b>0,00</b>
<b>2010</b>	<b>893</b>	<b>CONTRATTO NOLEGGIO FOTOCOPIATRICI PROT. 1545/2</b>		<b>194,40</b>		
	1	Riduzione di prezzo	17/10/2011		-194,40	
		<b>Tot.</b>		<b>194,40</b>	<b>-194,40</b>	<b>0,00</b>
<b>2010</b>	<b>1817</b>	<b>MISSIONE GARCHING (GERMANIA)-BUENOS AIRES (AR</b>		<b>2.000,00</b>		
	1	Inesatto impegno di spesa	17/10/2011		-24,17	
		<b>Tot.</b>		<b>2.000,00</b>	<b>-24,17</b>	<b>1.975,83</b>
<b>2010</b>	<b>2701</b>	<b>SERVIZIO DI PULIZIE - ANNO 2010 - DETERMINAZIONE N</b>		<b>19.689,14</b>		
	1	Riduzione di prezzo	17/10/2011		-0,02	
		<b>Tot.</b>		<b>19.689,14</b>	<b>-0,02</b>	<b>19.689,12</b>




INAF \* **Stampa Variazioni Impegni**  
 \* **Filtro: Anno ='2011', Residuo, Uscite**


Anno	N. Imp/Acc	Descrizione Impegno/Accertamento	Importo	Variazioni	Totale
Assegn.	Riga Var	Descrizione Variazione	Data Variaz.		
2010	4548	<b>MISSIONE PORDENONE</b>	100,00		
	1	Inesatto impegno di spesa	17/10/2011	-34,40	
		<b>Tot.</b>	<b>100,00</b>	<b>-34,40</b>	<b>65,60</b>
2010	5048	<b>RINNOVO CONTRATTO PER LA FRUIZIONE DI ASSEGNO DI 1.413,22</b>			
	1	Riduzione di prezzo	17/10/2011	-4,70	
		<b>Tot.</b>	<b>11.413,22</b>	<b>-4,70</b>	<b>11.408,52</b>
2010	5252	<b>MISSIONE SAN DIEGO (U.S.A.)</b>	3.000,00		
	1	Inesatto impegno di spesa	17/10/2011	-36,17	
		<b>Tot.</b>	<b>3.000,00</b>	<b>-36,17</b>	<b>2.963,83</b>
2010	6305	<b>MISSIONE PASADINA (U.S.A.)</b>	2.500,00		
	1	Impegno annullato - Missione non effettuata	17/10/2011	-2.500,00	
		<b>Tot.</b>	<b>2.500,00</b>	<b>-2.500,00</b>	<b>0,00</b>
2010	6821	<b>Prosecuzione contratto di collaborazione coordinata</b>	36,01		
	1	Riduzione di prezzo	17/10/2011	-36,01	
		<b>Tot.</b>	<b>36,01</b>	<b>-36,01</b>	<b>0,00</b>
2010	7266	<b>RINNOVO CONTRATTO PER LA FRUIZIONE DI ASSEGNO DI 7.918,54</b>			
	1	Riduzione di prezzo	17/10/2011	-312,86	
		<b>Tot.</b>	<b>7.918,54</b>	<b>-312,86</b>	<b>7.605,68</b>
2010	7489	<b>BO MARTIN ASPLUND - SEMINARIO: "DOES THE SUN</b>	221,14		
	1	Riduzione di prezzo	17/10/2011	-151,14	
		<b>Tot.</b>	<b>221,14</b>	<b>-151,14</b>	<b>70,00</b>
2010	7805	<b>PROSECUZIONE CONTRATTO COLLABORAZIONE CONTINUI</b>	14.066,85		
	1	Riduzione di prezzo	17/10/2011	-6,96	
		<b>Tot.</b>	<b>14.066,85</b>	<b>-6,96</b>	<b>14.059,89</b>
2010	7857	<b>MISSIONE HEIDELBERG (GERMANIA)</b>	3.000,00		
	1	Impegno annullato - Missione non effettuata	17/10/2011	-3.000,00	
		<b>Tot.</b>	<b>3.000,00</b>	<b>-3.000,00</b>	<b>0,00</b>
2010	8483	<b>D.D. 38/2010 DEL 20.05.2010 - SELEZIONE PER L'A</b>	3.978,35		
	1	Riduzione di prezzo	17/10/2011	-0,02	
		<b>Tot.</b>	<b>3.978,35</b>	<b>-0,02</b>	<b>3.978,33</b>
2010	8866	<b>MISSIONE PASADENA (CALIFORNIA-U.S.A.)</b>	2.000,00		
	1	Inesatto impegno di spesa	17/10/2011	-485,62	
		<b>Tot.</b>	<b>2.000,00</b>	<b>-485,62</b>	<b>1.514,38</b>
2010	8887	<b>MISSIONE FERRARA (TOZZI)</b>	60,00		
	1	Inesatto impegno di spesa	17/10/2011	-60,00	
		<b>Tot.</b>	<b>60,00</b>	<b>-60,00</b>	<b>0,00</b>
2010	8897	<b>MISSIONE TRIESTE DOTT. FLORIAN FREISTETTER</b>	76,14		
	1	Inesatto impegno di spesa	17/10/2011	-76,14	
		<b>Tot.</b>	<b>76,14</b>	<b>-76,14</b>	<b>0,00</b>
2010	9103	<b>I.C.I. ANNO 2010</b>	146,00		
	1	Riduzione di prezzo	17/10/2011	-146,00	
		<b>Tot.</b>	<b>146,00</b>	<b>-146,00</b>	<b>0,00</b>

INAF  + **Stampa Variazioni Impegni**  
 Filtro: Anno ='2011', Residuo, Uscite

Anno	N. Imp/Acc	Descrizione Impegno/Accertamento	Importo	Variazioni	Totale
Assegn.	Riga Var	Descrizione Variazione	Data Variaz.		
2010	11085	<b>MISSIONE ROMA</b>	400,00		
	1	Inesatto impegno di spesa	17/10/2011	-10,14	
		<b>Tot.</b>	<b>400,00</b>	<b>-10,14</b>	<b>389,86</b>
2010	11497	<b>DETERMINA N. 2/2010/18.01.2010</b>	283,25		
	1	Riduzione di prezzo	17/10/2011	-14,70	
		<b>Tot.</b>	<b>283,25</b>	<b>-14,70</b>	<b>268,55</b>
2010	11498	<b>DETERMINA N. 2/2010/18.01.2010</b>	91,75		
	1	Riduzione di prezzo	17/10/2011	-4,76	
		<b>Tot.</b>	<b>91,75</b>	<b>-4,76</b>	<b>86,99</b>
2010	12253	<b>MISSIONE SESTO (BOLZANO)</b>	280,00		
	1	Inesatto impegno di spesa	17/10/2011	-280,00	
		<b>Tot.</b>	<b>280,00</b>	<b>-280,00</b>	<b>0,00</b>
2010	13464	<b>MISSIONE SAN DONA' DI PIAVE</b>	10,00		
	1	Inesatto impegno di spesa	17/10/2011	-0,60	
		<b>Tot.</b>	<b>10,00</b>	<b>-0,60</b>	<b>9,40</b>
2010	13877	<b>MISSIONE MARSIGLIA (FRANCIA)</b>	1.350,00		
	1	Inesatto impegno di spesa	17/10/2011	-1.159,67	
		<b>Tot.</b>	<b>1.350,00</b>	<b>-1.159,67</b>	<b>190,33</b>
2010	14101	<b>MISSIONE PORTO E LISBONA (PORTOGALLO)</b>	1.000,00		
	1	Inesatto impegno di spesa	17/10/2011	-49,79	
		<b>Tot.</b>	<b>1.000,00</b>	<b>-49,79</b>	<b>950,21</b>
2010	14107	<b>MISSIONE LEIDEN (OLANDA)</b>	350,00		
	1	Inesatto impegno di spesa	17/10/2011	-97,90	
		<b>Tot.</b>	<b>350,00</b>	<b>-97,90</b>	<b>252,10</b>
2010	14108	<b>MISSIONE MONACO (GERMANIA)</b>	650,00		
	1	Inesatto impegno di spesa	17/10/2011	-262,91	
		<b>Tot.</b>	<b>650,00</b>	<b>-262,91</b>	<b>387,09</b>
2010	14109	<b>MISSIONE MARSIGLIA (FRANCIA)</b>	1.350,00		
	1	Inesatto impegno di spesa	17/10/2011	-205,19	
		<b>Tot.</b>	<b>1.350,00</b>	<b>-205,19</b>	<b>1.144,81</b>
2010	14114	<b>MISSIONE GINEVRA (SVIZZERA)</b>	1.222,97		
	1	Inesatto impegno di spesa	17/10/2011	-383,36	
		<b>Tot.</b>	<b>1.222,97</b>	<b>-383,36</b>	<b>839,61</b>
2010	14518	<b>MISSIONE DURHAM (UK)</b>	1.350,00		
	1	Impegno annullato - Missione non effettuata	17/10/2011	-1.350,00	
		<b>Tot.</b>	<b>1.350,00</b>	<b>-1.350,00</b>	<b>0,00</b>
2010	14698	<b>MISSIONE MARSIGLIA (FRANCIA)</b>	1.300,00		
	1	Impegno annullato - Missione non effettuata	17/10/2011	-1.300,00	
		<b>Tot.</b>	<b>1.300,00</b>	<b>-1.300,00</b>	<b>0,00</b>
2010	14700	<b>MISSIONE MARSIGLIA (FRANCIA)</b>	1.350,00		
	1	Impegno annullato - Missione non effettuata	17/10/2011	-1.350,00	
		<b>Tot.</b>	<b>1.350,00</b>	<b>-1.350,00</b>	<b>0,00</b>

INAF  \* **Stampa Variazioni Impegni**  
 \* **Filtro: Anno ='2011', Residuo, Uscite**


Anno	N. Imp/Acc	Descrizione Impegno/Accertamento	Importo	Variazioni	Totale
Assegn.	Riga Var	Descrizione Variazione	Data Variaz.		
2010	15073	<b>MISSIONE BOLOGNA</b>	100,00		
	1	Inesatto impegno di spesa	17/10/2011	-67,00	
		<b>Tot.</b>	<b>100,00</b>	<b>-67,00</b>	<b>33,00</b>
2010	15277	<b>MISSIONE LONDRA (U.K.)</b>	1.300,00		
	1	Inesatto impegno di spesa	17/10/2011	-199,59	
		<b>Tot.</b>	<b>1.300,00</b>	<b>-199,59</b>	<b>1.100,41</b>
2010	15883	<b>BORSA DI STUDIO POST-DOTTORATO DI RICERC 2009 (</b>	28.506,27		
	1	Riduzione di prezzo	17/10/2011	-25,09	
		<b>Tot.</b>	<b>28.506,27</b>	<b>-25,09</b>	<b>28.481,18</b>
2010	15932	<b>MISSIONE GRONINGEN (NL)</b>	1.200,00		
	1	Inesatto impegno di spesa	17/10/2011	-150,33	
		<b>Tot.</b>	<b>1.200,00</b>	<b>-150,33</b>	<b>1.049,67</b>
2010	15942	<b>MISSIONE LIONE (FRANCIA)</b>	130,00		
	1	Inesatto impegno di spesa	17/10/2011	-120,40	
		<b>Tot.</b>	<b>130,00</b>	<b>-120,40</b>	<b>9,60</b>
2010	16744	<b>RINNOVO CONTRATTO PER LA FRUIZIONE DI ASSEGNO DI 2.184,70</b>			
	1	Riduzione di prezzo	17/10/2011	-219,86	
		<b>Tot.</b>	<b>2.184,70</b>	<b>-219,86</b>	<b>1.964,84</b>
2010	16886	<b>MISSIONE BOSTON (U.S.A.)</b>	3.500,00		
	1	Inesatto impegno di spesa	17/10/2011	-954,89	
		<b>Tot.</b>	<b>3.500,00</b>	<b>-954,89</b>	<b>2.545,11</b>
2010	16895	<b>MISSIONE BOSTON (U.S.A.)</b>	2.500,00		
	1	Inesatto impegno di spesa	17/10/2011	-1.022,41	
		<b>Tot.</b>	<b>2.500,00</b>	<b>-1.022,41</b>	<b>1.477,59</b>
2010	17288	<b>Determina n.227 del 19/10/2010 - DETERMINA N. 230/201</b>	235,00		
	1	Riduzione di prezzo	17/10/2011	-4,31	
		<b>Tot.</b>	<b>235,00</b>	<b>-4,31</b>	<b>230,69</b>
2010	17632	<b>MISSIONE ORSAY (PARIGI-FRANCIA)</b>	1.100,00		
	1	Inesatto impegno di spesa	17/10/2011	-87,69	
		<b>Tot.</b>	<b>1.100,00</b>	<b>-87,69</b>	<b>1.012,31</b>
2010	18168	<b>MISSIONE PARIGI (FRANCIA)</b>	800,00		
	1	Inesatto impegno di spesa	17/10/2011	-173,96	
		<b>Tot.</b>	<b>800,00</b>	<b>-173,96</b>	<b>626,04</b>
2010	18169	<b>MISSIONE MONACO DI BAVIERA (GERMANIA)</b>	658,00		
	1	Inesatto impegno di spesa	17/10/2011	-148,25	
		<b>Tot.</b>	<b>658,00</b>	<b>-148,25</b>	<b>509,75</b>
2010	18170	<b>MISSIONE BRUGES (BELGIO)</b>	1.000,00		
	1	Inesatto impegno di spesa	17/10/2011	-282,75	
		<b>Tot.</b>	<b>1.000,00</b>	<b>-282,75</b>	<b>717,25</b>
2010	18331	<b>MISSIONE PARIGI (FRANCIA)</b>	1.300,00		
	1	Inesatto impegno di spesa	17/10/2011	-477,32	
		<b>Tot.</b>	<b>1.300,00</b>	<b>-477,32</b>	<b>822,68</b>

INAF  \* **Stampa Variazioni Impegni**  
**Filtro: Anno ='2011', Residuo, Uscite**


Anno	N. Imp/Acc	Descrizione Impegno/Accertamento	Importo	Variazioni	Totale
Assegn.	Riga Var	Descrizione Variazione	Data Variaz.		
<b>2010</b>	<b>18585</b>	<b>MISSIONE MARSIGLIA E PARIGI (FRANCIA)</b>	<b>800,00</b>		
	1	Inesatto impegno di spesa	17/10/2011	-163,56	
		<b>Tot.</b>	<b>800,00</b>	<b>-163,56</b>	<b>636,44</b>
<b>2010</b>	<b>19030</b>	<b>MISSIONE AMHERST (MASSACHUSETTS-U.S.A.)</b>	<b>500,00</b>		
	1	Inesatto impegno di spesa	17/10/2011	-500,00	
		<b>Tot.</b>	<b>500,00</b>	<b>-500,00</b>	<b>0,00</b>
<b>2010</b>	<b>19031</b>	<b>MISSIONE MILANO</b>	<b>200,00</b>		
	1	Inesatto impegno di spesa	17/10/2011	-200,00	
		<b>Tot.</b>	<b>200,00</b>	<b>-200,00</b>	<b>0,00</b>
<b>2010</b>	<b>19032</b>	<b>MISSIONE LISBONA (PORTOGALLO)</b>	<b>1.100,00</b>		
	1	Inesatto impegno di spesa	17/10/2011	-438,82	
		<b>Tot.</b>	<b>1.100,00</b>	<b>-438,82</b>	<b>661,18</b>
<b>2010</b>	<b>19033</b>	<b>MISSIONE LISBONA (PORTOGALLO)</b>	<b>1.100,00</b>		
	1	Inesatto impegno di spesa	17/10/2011	-632,36	
		<b>Tot.</b>	<b>1.100,00</b>	<b>-632,36</b>	<b>467,64</b>
<b>2010</b>	<b>19034</b>	<b>MISSIONE LISBONA (PORTOGALLO)</b>	<b>900,00</b>		
	1	Inesatto impegno di spesa	17/10/2011	-358,66	
		<b>Tot.</b>	<b>900,00</b>	<b>-358,66</b>	<b>541,34</b>
<b>2010</b>	<b>19038</b>	<b>MISSIONE AMSTERDAM (OLANDA)</b>	<b>1.054,00</b>		
	1	Inesatto impegno di spesa	17/10/2011	-117,25	
		<b>Tot.</b>	<b>1.054,00</b>	<b>-117,25</b>	<b>936,75</b>
<b>2010</b>	<b>19039</b>	<b>MISSIONE BOLOGNA</b>	<b>100,00</b>		
	1	Inesatto impegno di spesa	17/10/2011	-1,35	
		<b>Tot.</b>	<b>100,00</b>	<b>-1,35</b>	<b>98,65</b>
<b>2010</b>	<b>19670</b>	<b>MISSIONE NOORDWIJK (OLANDA)</b>	<b>1.300,00</b>		
	1	Inesatto impegno di spesa	17/10/2011	-379,00	
		<b>Tot.</b>	<b>1.300,00</b>	<b>-379,00</b>	<b>921,00</b>
<b>2010</b>	<b>19674</b>	<b>MISSIONE LISBONA (PORTOGALLO)</b>	<b>1.000,00</b>		
	1	Inesatto impegno di spesa	17/10/2011	-516,41	
		<b>Tot.</b>	<b>1.000,00</b>	<b>-516,41</b>	<b>483,59</b>
<b>2010</b>	<b>19687</b>	<b>MISSIONE LISBONA (PORTOGALLO) (CRISTIANI)</b>	<b>1.118,00</b>		
	1	Inesatto impegno di spesa	17/10/2011	-620,96	
		<b>Tot.</b>	<b>1.118,00</b>	<b>-620,96</b>	<b>497,04</b>
<b>2010</b>	<b>19690</b>	<b>MISSIONE LISBONA (PORTOGALLO) (VIEL)</b>	<b>1.175,00</b>		
	1	Inesatto impegno di spesa	17/10/2011	-664,36	
		<b>Tot.</b>	<b>1.175,00</b>	<b>-664,36</b>	<b>510,64</b>
<b>2010</b>	<b>19716</b>	<b>MISSIONE TOULOUSE (FRANCIA)</b>	<b>1.100,00</b>		
	1	Inesatto impegno di spesa	17/10/2011	-62,29	
		<b>Tot.</b>	<b>1.100,00</b>	<b>-62,29</b>	<b>1.037,71</b>
<b>2010</b>	<b>20413</b>	<b>MISSIONE MONTE PORZIO CATONE (RM) (PARZIALE)</b>	<b>1.300,00</b>		
	1	Inesatto impegno di spesa	17/10/2011	-769,09	
		<b>Tot.</b>	<b>1.300,00</b>	<b>-769,09</b>	<b>530,91</b>

INAF \* **Stampa Variazioni Impegni**  
 \* **Filtro: Anno ='2011', Residuo, Uscite**


Anno	N. Imp/Acc	Descrizione Impegno/Accertamento	Importo	Variazioni	Totale
Assegn.	Riga Var	Descrizione Variazione	Data Variaz.		
2010	20414	<b>MISSIONE LISBONA (PORTOGALLO)</b>	1.100,00		
	1	Inesatto impegno di spesa	17/10/2011	-627,06	
		<b>Tot.</b>	<b>1.100,00</b>	<b>-627,06</b>	<b>472,94</b>
2010	20685	<b>Determina n.305 del 03/12/2010 - DETERMINA N. 333/20</b>	1.414,80		
	1	Riduzione di prezzo	17/10/2011	-0,14	
		<b>Tot.</b>	<b>1.414,80</b>	<b>-0,14</b>	<b>1.414,66</b>
2010	20735	<b>PROSECUZIONE CONTRATTO PROT. 1870/19.11.2009 - PR</b>	9.400,00		
	1	Riduzione di prezzo	17/10/2011	-111,52	
		<b>Tot.</b>	<b>9.400,00</b>	<b>-111,52</b>	<b>9.288,48</b>
2010	21540	<b>MISSIONE PARIGI (FRANCIA) 17.12.2010</b>	850,00		
	1	Inesatto impegno di spesa	17/10/2011	-12,37	
		<b>Tot.</b>	<b>850,00</b>	<b>-12,37</b>	<b>837,63</b>
2010	21542	<b>MISSIONE BOLOGNA</b>	300,00		
	1	Inesatto impegno di spesa	17/10/2011	-72,70	
		<b>Tot.</b>	<b>300,00</b>	<b>-72,70</b>	<b>227,30</b>
2010	21543	<b>MISSIONE PARIGI (FRANCIA) 14.12.2010</b>	750,00		
	1	Inesatto impegno di spesa	17/10/2011	-91,47	
		<b>Tot.</b>	<b>750,00</b>	<b>-91,47</b>	<b>658,53</b>
2010	21935	<b>MISSIONE PADOVA</b>	200,00		
	1	Inesatto impegno di spesa	17/10/2011	-184,60	
		<b>Tot.</b>	<b>200,00</b>	<b>-184,60</b>	<b>15,40</b>
2010	21941	<b>MISSIONE PADOVA (INAF CENTRALE)</b>	60,00		
	1	Inesatto impegno di spesa	17/10/2011	-0,90	
		<b>Tot.</b>	<b>60,00</b>	<b>-0,90</b>	<b>59,10</b>
2010	22112	<b>MISSIONE PADOVA</b>	150,00		
	1	Inesatto impegno di spesa	17/10/2011	-134,05	
		<b>Tot.</b>	<b>150,00</b>	<b>-134,05</b>	<b>15,95</b>
2010	22192	<b>Consumo energetico cabina Planck</b>	10.000,00		
	1	Riduzione di prezzo	17/10/2011	-35,50	
		<b>Tot.</b>	<b>10.000,00</b>	<b>-35,50</b>	<b>9.964,50</b>
2010	22680	<b>Determina n.172 del 07/09/2010 - DETERMINA N. 199/2</b>	100,00		
	1	Riduzione di prezzo	17/10/2011	-0,95	
		<b>Tot.</b>	<b>100,00</b>	<b>-0,95</b>	<b>99,05</b>
2010	23033	<b>Spese energia</b>	7.747,00		
	1	Riduzione di prezzo	17/10/2011	-38,91	
		<b>Tot.</b>	<b>7.747,00</b>	<b>-38,91</b>	<b>7.708,09</b>
2008	6585	<b>CERTIFICATO DI PREVENZIONE INCENDI PER BIBLIOTE</b>	612,00		
	1	Riduzione di prezzo	18/10/2011	-612,00	
		<b>Tot.</b>	<b>612,00</b>	<b>-612,00</b>	<b>0,00</b>
2009	21969	<b>RINNOVO CONTRATTO PER LA FRUIZIONE DI ASSEGNO DI</b>	182,96		
	1	Riduzione di prezzo	18/10/2011	-182,96	
		<b>Tot.</b>	<b>182,96</b>	<b>-182,96</b>	<b>0,00</b>

IN A F  **Stampa Variazioni Impegni**  
**Filtro: Anno ='2011', Residuo, Uscite**

Anno	N. Imp/Acc	Descrizione Impegno/Accertamento	Importo	Variazioni	Totale
Assegn.	Riga Var	Descrizione Variazione	Data Variaz.		
2010	9115	<b>DETERMINAZIONE N. 91/2010 DEL 28.05.2010 - PARZIA</b>	360,00		
	1	Riduzione di prezzo	18/10/2011	-0,02	
		<b>Tot.</b>	<b>360,00</b>	<b>-0,02</b>	<b>359,98</b>
2010	14520	<b>MISSIONE AMSTERDAM (OLANDA)</b>	1.500,00		
	1	Inesatto impegno di spesa	18/10/2011	-7,25	
		<b>Tot.</b>	<b>1.500,00</b>	<b>-7,25</b>	<b>1.492,75</b>
2010	19696	<b>MISSIONE PADOVA DAL 13.12.2010 AL 17.12.2010 (P</b>	127,00		
	1	Inesatto impegno - Compensa con accertamento 19	18/10/2011	-98,79	
		<b>Tot.</b>	<b>127,00</b>	<b>-98,79</b>	<b>28,21</b>
2010	20769	<b>Determina n.306 del 03/12/2010 - DETERMINA N. 324/2</b>	80,00		
	1	Riduzione di prezzo	18/10/2011	-80,00	
		<b>Tot.</b>	<b>80,00</b>	<b>-80,00</b>	<b>0,00</b>
2010	21936	<b>MISSIONE NIKKO (GIAPPONE)</b>	2.344,54		
	1	Impegno annullato - Missione non effettuata	18/10/2011	-2.344,54	
		<b>Tot.</b>	<b>2.344,54</b>	<b>-2.344,54</b>	<b>0,00</b>
2010	22321	<b>Borsa di studio "Spettroscopia millimetrica di galassie</b>	50.000,00		
	1	RINUNCIA AL 01/01/2012 nota prot. 1462 Tit. III cl.	18/10/2011	-21.955,58	
		<b>Tot.</b>	<b>50.000,00</b>	<b>-21.955,58</b>	<b>28.044,42</b>
2010	19646	<b>Missioni a Milano e Roma - giugno settembre e ottob</b>	747,22		
	1	annullamento per duplicazione impegno-spesa liqui	19/10/2011	-747,22	
		<b>Tot.</b>	<b>747,22</b>	<b>-747,22</b>	<b>0,00</b>
2010	20506	<b>Missioni per Ufficio Comunicazione.</b>	5.000,00		
	1	riduzione impegno per minore spesa sostenuta	19/10/2011	-84,42	
		<b>Tot.</b>	<b>5.000,00</b>	<b>-84,42</b>	<b>4.915,58</b>
2010	22832		1.500,00		
	1	riduzione impegno per minore spesa sostenuta risped	19/10/2011	-1.000,00	
		<b>Tot.</b>	<b>1.500,00</b>	<b>-1.000,00</b>	<b>500,00</b>
2008	20693	<b>CORSI DI FORMAZIONE E/O AGGIORNAMENTO DEL</b>	1.917,86		
	1	Corsi non effettuati per rinuncia dei dipendenti	20/10/2011	-501,24	
		<b>Tot.</b>	<b>1.917,86</b>	<b>-501,24</b>	<b>1.416,62</b>
2009	15398	<b>corso d'inglese</b>	5.335,00		
	1	diminuzione per minore esigenza	20/10/2011	-3.335,00	
		<b>Tot.</b>	<b>5.335,00</b>	<b>-3.335,00</b>	<b>2.000,00</b>
2009	21815	<b>PARTECIPAZIONE MASTER</b>	1.100,00		
	1	CORSO ANNULLATO E NON PIU' RIPROPOSTO	20/10/2011	-1.100,00	
		<b>Tot.</b>	<b>1.100,00</b>	<b>-1.100,00</b>	<b>0,00</b>
2009	22773	<b>CORSO DI FORMAZIONE SU LIBRO ANTICO - DR. OL</b>	720,00		
	1	CORSO ANNULLATO E RIPROPOSTO A COSTO	20/10/2011	-115,00	
		<b>Tot.</b>	<b>720,00</b>	<b>-115,00</b>	<b>605,00</b>
2010	806	<b>buoni pasto 2010</b>	8,84		
	1	diminuzione per minore esigenza	20/10/2011	-8,84	
		<b>Tot.</b>	<b>8,84</b>	<b>-8,84</b>	<b>0,00</b>


INAF  \* **Stampa Variazioni Impegni**  
**Filtro: Anno ='2011', Residuo, Uscite**

Anno	N. Imp/Acc	Descrizione Impegno/Accertamento	Importo	Variazioni	Totale
Assegn.	Riga Var	Descrizione Variazione	Data Variaz.		
2010	19904	buoni pasto fornitura 2011	6.583,16		
	1	diminuzione per assunzione impegno nell'anno di	20/10/2011	-6.583,16	
		<b>Tot.</b>	<b>6.583,16</b>	<b>-6.583,16</b>	<b>0,00</b>
2010	20184	MISSIONE PER CORSO CAMBRIDGE: ENGLISH ADVA	850,00		
	1	Corso non effettuato per rinuncia del dipendente	20/10/2011	-850,00	
		<b>Tot.</b>	<b>850,00</b>	<b>-850,00</b>	<b>0,00</b>
2010	20185	MISSIONE PER CORSO AUTODESK INVENTOR	900,00		
	1	Il dipendente ha effettuato il corso sostenendo una	20/10/2011	-772,90	
		<b>Tot.</b>	<b>900,00</b>	<b>-772,90</b>	<b>127,10</b>
2010	20186	MISSIONE PER CORSO INTERMEDIO DI PROGRAMMAZ	700,00		
	1	Corso non effettuato per rinuncia del dipendente	20/10/2011	-700,00	
		<b>Tot.</b>	<b>700,00</b>	<b>-700,00</b>	<b>0,00</b>
2010	12267	Determina n.127 del 20/07/2010 - DETERMINA N. 166/20	616,60		
	1	Annullamento impegno	21/10/2011	-616,60	
		<b>Tot.</b>	<b>616,60</b>	<b>-616,60</b>	<b>0,00</b>
2010	20686	Determina n.304 del 03/12/2010 - DETERMINA N. 329/2	2.986,35		
	1	Riduzione di prezzo	21/10/2011	-25,14	
		<b>Tot.</b>	<b>2.986,35</b>	<b>-25,14</b>	<b>2.961,21</b>
2010	21701	Determina n.312 del 09/12/2010 - DETERMINA N. 332/20	2.511,58		
	1	Riduzione di prezzo	21/10/2011	-22,20	
		<b>Tot.</b>	<b>2.511,58</b>	<b>-22,20</b>	<b>2.489,38</b>
2010	20400	RINNOVO ASS.RIC. GENNAIO 2011-DICEMBRE 2011	22.820,00		
	1	VARIAZ. IMPEGNO PER SCADENZA CONTRATTO	24/10/2011	-3.805,70	
		<b>Tot.</b>	<b>22.820,00</b>	<b>-3.805,70</b>	<b>19.014,30</b>
2010	4554	MISSIONE BOLOGNA	500,00		
	1	Impegno annullato - Missione non effettuata	25/10/2011	-500,00	
		<b>Tot.</b>	<b>500,00</b>	<b>-500,00</b>	<b>0,00</b>
2010	4557	MISSIONE BOLOGNA - ANNULLATO	689,43		
	1	Inesatto impegno di spesa	25/10/2011	-96,60	
		<b>Tot.</b>	<b>689,43</b>	<b>-96,60</b>	<b>592,83</b>
2010	7202	MISSIONE PORDENONE	30,00		
	1	Impegno annullato - Missione non effettuata	25/10/2011	-30,00	
		<b>Tot.</b>	<b>30,00</b>	<b>-30,00</b>	<b>0,00</b>
2010	11206	MISSIONE BREMA (GERMANIA)	201,18		
	1	Inesatto impegno di spesa	25/10/2011	-201,18	
		<b>Tot.</b>	<b>201,18</b>	<b>-201,18</b>	<b>0,00</b>
2010	11875	RINNOVO CONTRATTO A T.D. PROT. 1354/21.08.2009 - P	15.013,46		
	1	Riduzione di prezzo	25/10/2011	-2.060,41	
		<b>Tot.</b>	<b>15.013,46</b>	<b>-2.060,41</b>	<b>12.953,05</b>
2010	11892	RINNOVO CONTRATTO A T.D. PROT. 1354/21.08.2009 - P	2.360,68		
	1	Riduzione di prezzo	25/10/2011	-2.360,68	
		<b>Tot.</b>	<b>2.360,68</b>	<b>-2.360,68</b>	<b>0,00</b>


INAF  \* **Stampa Variazioni Impegni**  
**Filtro: Anno ='2011', Residuo, Uscite**

Anno	N. Imp/Acc	Descrizione Impegno/Accertamento	Importo	Variazioni	Totale
Assegn.	Riga Var	Descrizione Variazione	Data Variaz.		
2010	11894	RINNOVO CONTRATTO A T.D. PROT. 1354/21.08.2009 - P	2.885,56		
	1	Riduzione di prezzo	25/10/2011	-1.885,02	
		<b>Tot.</b>	<b>2.885,56</b>	<b>-1.885,02</b>	<b>1.000,54</b>
2010	11895	ONERI RINNOVO CONTRATTO A T.D. PROT. 1354/21.08.20	2.013,00		
	1	Riduzione di prezzo	25/10/2011	-2.013,00	
		<b>Tot.</b>	<b>2.013,00</b>	<b>-2.013,00</b>	<b>0,00</b>
2010	18324	MISSIONE NARA (GIAPPONE)	3.500,00		
	1	Impegno annullato - Missione non effettuata	25/10/2011	-3.500,00	
		<b>Tot.</b>	<b>3.500,00</b>	<b>-3.500,00</b>	<b>0,00</b>
2010	20620	MISSIONE LA JOLLA (CALIFORNIA-U.S.A.)	820,00		
	1	Impegno annullato - Missione non effettuata	25/10/2011	-820,00	
		<b>Tot.</b>	<b>820,00</b>	<b>-820,00</b>	<b>0,00</b>
2010	21934	MISSIONE ROMA	398,58		
	1	Inesatto impegno di spesa	25/10/2011	-179,08	
		<b>Tot.</b>	<b>398,58</b>	<b>-179,08</b>	<b>219,50</b>
2010	2625	manutenzione antenna	3.224,72		
	1	sconto e altre riduzioni di prezzo (diverso arrotond	26/10/2011	-0,01	
		<b>Tot.</b>	<b>3.224,72</b>	<b>-0,01</b>	<b>3.224,71</b>
2010	19310	proroga assegno varano	9.433,96		
	1	inesatto impegno di spesa (fine dell'AdR)	26/10/2011	-1.511,86	
		<b>Tot.</b>	<b>9.433,96</b>	<b>-1.511,86</b>	<b>7.922,10</b>
2010	22807	pubblicazione su MNRAS Brunetti	220,00		
	1	inesatto impegno di spesa (diverso cambio e conse	26/10/2011	-0,16	
	2	inesatto impegno di spesa (differenza cambio)	26/10/2011	-4,92	
		<b>Tot.</b>	<b>220,00</b>	<b>-5,08</b>	<b>214,92</b>
2009	21099	noleggio fotocopiatrice mod. 5635 2° piano	123,88		
	1	sconto e altre riduzioni di prezzo (diverso conteggi	27/10/2011	-123,88	
		<b>Tot.</b>	<b>123,88</b>	<b>-123,88</b>	<b>0,00</b>
2009	22954	n. 26 volumi per la biblioteca sede Istituto	168,97		
	1	sconto e altre riduzioni di prezzo	27/10/2011	-168,97	
		<b>Tot.</b>	<b>168,97</b>	<b>-168,97</b>	<b>0,00</b>
2010	1779	trasporti da/per Stazione	346,05		
	1	manca fornitura di tutta o parte della merce ordinat	27/10/2011	-176,02	
		<b>Tot.</b>	<b>346,05</b>	<b>-176,02</b>	<b>170,03</b>
2010	4396	MISSIONE BOLOGNA	149,20		
	1	Inesatto impegno di spesa	27/10/2011	-149,20	
		<b>Tot.</b>	<b>149,20</b>	<b>-149,20</b>	<b>0,00</b>
2010	7224	D.D. 34/2010 DEL 29.04.2010 PER IL CONFERIMENTO D	60.665,43		
	1	Riduzione di prezzo	27/10/2011	-38.965,42	
		<b>Tot.</b>	<b>60.665,43</b>	<b>-38.965,42</b>	<b>21.700,01</b>
2010	7475	LEVATO, COLLABORAZIONE SCIENTIFICA	468,66		
	1	Inesatto impegno di spesa	27/10/2011	-468,66	
		<b>Tot.</b>	<b>468,66</b>	<b>-468,66</b>	<b>0,00</b>




**Stampa Variazioni Impegni**  
**Filtro: Anno = '2011', Residuo, Uscite**


Anno	N. Imp/Acc	Descrizione Impegno/Accertamento	Importo	Variazioni	Totale
Assegn.	Riga Var	Descrizione Variazione	Data Variaz.		
2010	11149	assegno ricerca 01/08/2010-31/07/2011	11.704,41		
	1	inesatto impegno di spesa (l'assegnista ha rinunciato 27/10/2011)		-4.471,80	
		<b>Tot.</b>	<b>11.704,41</b>	<b>-4.471,80</b>	<b>7.232,61</b>
2010	11846	RINNOVO CONTRATTO A T.D. PROT. 1228/31.07.2009 - P	19.597,40		
	1	Riduzione di prezzo 27/10/2011		-2.277,97	
		<b>Tot.</b>	<b>19.597,40</b>	<b>-2.277,97</b>	<b>17.319,43</b>
2010	11847	RINNOVO CONTRATTO A T.D. PROT. 1228/31.07.2009 - P	1.678,59		
	1	Riduzione di prezzo 27/10/2011		-361,26	
		<b>Tot.</b>	<b>1.678,59</b>	<b>-361,26</b>	<b>1.317,33</b>
2010	11850	ONERI RINNOVO CONTRATTO A T.D. PROT. 1228/31.07.20	12.269,58		
	1	Riduzione di prezzo 27/10/2011		-4.216,95	
		<b>Tot.</b>	<b>12.269,58</b>	<b>-4.216,95</b>	<b>8.052,63</b>
2010	16357	Borsa post-doc Inaf	28.506,24		
	1	rettifica per arrotondamento 27/10/2011		-25,00	
		<b>Tot.</b>	<b>28.506,24</b>	<b>-25,00</b>	<b>28.481,24</b>
2010	16742	RINNOVO BORSA DI STUDIO PROT. 1689 DEL 15.10.2010	16.001,42		
	1	Riduzione di prezzo 27/10/2011		-8,52	
		<b>Tot.</b>	<b>16.001,42</b>	<b>-8,52</b>	<b>15.992,90</b>
2010	18435	bando assegno ricerca 08/2010 (3 mesi)	4.800,00		
	1	inesatto impegno di spesa (minor conguaglio) 27/10/2011		-46,23	
		<b>Tot.</b>	<b>4.800,00</b>	<b>-46,23</b>	<b>4.753,77</b>
2010	19128	noleggio fotocopiatrice gen-mag	266,00		
	1	sconto e altre riduzioni di prezzo (diverso conteggi 27/10/2011)		-185,46	
		<b>Tot.</b>	<b>266,00</b>	<b>-185,46</b>	<b>80,54</b>
2010	19341	Ettori rinnovo Assegno "Studio del feedback dell'AGN	7.006,55		
	1	rettifica da arrotondamento 27/10/2011		-0,11	
		<b>Tot.</b>	<b>7.006,55</b>	<b>-0,11</b>	<b>7.006,44</b>
2010	19543	noleggio fotocopiatrice 3° piano G-F	150,00		
	1	sconto e altre riduzioni di prezzo (diverso conteggi 27/10/2011)		-132,47	
		<b>Tot.</b>	<b>150,00</b>	<b>-132,47</b>	<b>17,53</b>
2010	20767	Determina n.308 del 03/12/2010 - DETERMINA N. 345/201	80,00		
	1	Annullamento ordine 27/10/2011		-80,00	
		<b>Tot.</b>	<b>80,00</b>	<b>-80,00</b>	<b>0,00</b>
2010	20768	Determina n.307 del 03/12/2010 - DETERMINA N. 346/20	35,00		
	1	Annullamento ordine 27/10/2011		-35,00	
		<b>Tot.</b>	<b>35,00</b>	<b>-35,00</b>	<b>0,00</b>
2010	21647	punte connettori fermacavi	4.048,00		
	1	sconto e altre riduzioni di prezzo 27/10/2011		-299,14	
		<b>Tot.</b>	<b>4.048,00</b>	<b>-299,14</b>	<b>3.748,86</b>
2010	22983	Miss. Bangalore India 27/2-6/3	2.600,00		
	1	inesatto impegno di spesa 27/10/2011		-405,32	
		<b>Tot.</b>	<b>2.600,00</b>	<b>-405,32</b>	<b>2.194,68</b>

INAF  \* **Stampa Variazioni Impegni**  
**Filtro: Anno ='2011', Residuo, Uscite**


Anno	N. Imp/Acc	Descrizione Impegno/Accertamento	Importo	Variazioni	Totale
Assegn.	Riga Var	Descrizione Variazione	Data Variaz.		
2005	3758	Contratto T.D. D.ssa Alessandra De Rosa fino al 31/3/	76,91		
	1	per contratto chiuso	28/10/2011	-76,91	
		<b>Tot.</b>	<b>76,91</b>	<b>-76,91</b>	<b>0,00</b>
2007	10006	RINNOVO T.D. VERCELLONE DAL 15/6/07 AL 14/6/08	198,30		
	1	contratto t.d. chiuso	28/10/2011	-67,39	
		<b>Tot.</b>	<b>198,30</b>	<b>-67,39</b>	<b>130,91</b>
2007	18433	BORSA DI STUDIO -UNIVERSITA' DI PISA-	1.504,15		
	1	per contratto chiuso	28/10/2011	-1.504,15	
		<b>Tot.</b>	<b>1.504,15</b>	<b>-1.504,15</b>	<b>0,00</b>
2007	20597	contratto CC dal 1.12.07 al 31.01.08	0,06		
	1	x minor importo	28/10/2011	-0,06	
		<b>Tot.</b>	<b>0,06</b>	<b>-0,06</b>	<b>0,00</b>
2007	21541	pubblicazione miceli et al	92,52		
	1	annullato impegno	28/10/2011	-92,52	
		<b>Tot.</b>	<b>92,52</b>	<b>-92,52</b>	<b>0,00</b>
2007	22516	rinnovo assegno di ricerca Prisinzano 2/08-01/09	44,78		
	1	x minor importo	28/10/2011	-44,78	
		<b>Tot.</b>	<b>44,78</b>	<b>-44,78</b>	<b>0,00</b>
2008	9574	pubblicazione articolo reale & orlando	1.255,00		
	1	x annullamento impegno	28/10/2011	-1.255,00	
		<b>Tot.</b>	<b>1.255,00</b>	<b>-1.255,00</b>	<b>0,00</b>
2008	23456	REPRINTS	630,00		
	1	fornitura mai pervenuta	28/10/2011	-630,00	
		<b>Tot.</b>	<b>630,00</b>	<b>-630,00</b>	<b>0,00</b>
2009	10142	materiale di consumo	85,68		
	1	fornitura non completata	28/10/2011	-85,68	
		<b>Tot.</b>	<b>85,68</b>	<b>-85,68</b>	<b>0,00</b>
2009	11476	contratto cc x Prisinzano dall'1.7.09 al 30.6.2011	13.028,43		
	1	x minor importo	28/10/2011	-4.681,71	
		<b>Tot.</b>	<b>13.028,43</b>	<b>-4.681,71</b>	<b>8.346,72</b>
2009	11805	noleggio annuale bombole	18,20		
	1	x fornitura non completata	28/10/2011	-18,20	
		<b>Tot.</b>	<b>18,20</b>	<b>-18,20</b>	<b>0,00</b>
2009	15165	REPRINTS (AUTORE MARISALDI)	255,43		
	1	per cambio valuta	28/10/2011	-106,52	
		<b>Tot.</b>	<b>255,43</b>	<b>-106,52</b>	<b>148,91</b>
2009	18454	ONERI SU CONTRATTO T.D. D'ABRAMO GERMANIO DAL 01	84,39		
	1	x chiusura contratto t.d.	28/10/2011	-84,39	
		<b>Tot.</b>	<b>84,39</b>	<b>-84,39</b>	<b>0,00</b>
2009	18507	PUBBLICAZIONE ARTICOLO ( DONNARUMMA)	303,92		
	1	x cambio valuta	28/10/2011	-303,92	
		<b>Tot.</b>	<b>303,92</b>	<b>-303,92</b>	<b>0,00</b>

INAF \* **Stampa Variazioni Impegni**  
 Filtro: Anno ='2011', Residuo, Uscite


Anno	N. Imp/Acc	Descrizione Impegno/Accertamento	Importo	Variazioni	Totale
Assegn.	Riga Var	Descrizione Variazione	Data Variaz.		
2009	18508	<b>PUBBLICAZIONE ARTICOLO ( VITTORINI)</b>	113,76		
	1	x cambio valuta	28/10/2011	-113,76	
		<b>Tot.</b>	<b>113,76</b>	<b>-113,76</b>	<b>0,00</b>
2009	18655	<b>ONERI SU CONTRATTO T.D. COLASANTI LUCA DAL 01/1</b>	84,38		
	1	x chiusura contratto t.d.	28/10/2011	-84,38	
		<b>Tot.</b>	<b>84,38</b>	<b>-84,38</b>	<b>0,00</b>
2009	18828	<b>ONERI SU CONTRATTO T.D. AMICI CHIARA CECILIA DAL</b>	32,20		
	1	x chiusura contratto t.d.	28/10/2011	-32,20	
		<b>Tot.</b>	<b>32,20</b>	<b>-32,20</b>	<b>0,00</b>
2009	19017	<b>pubblicazione articolo - Mr. Antony J. Bird</b>	186,55		
	1	x cambio valuta	28/10/2011	-186,55	
		<b>Tot.</b>	<b>186,55</b>	<b>-186,55</b>	<b>0,00</b>
2009	20490	<b>PREITE MARTINEZ ANDREA OM 327/09 - Strasburgo</b>	55,19		
	1	x calcolo liquidazione missione	28/10/2011	-55,19	
		<b>Tot.</b>	<b>55,19</b>	<b>-55,19</b>	<b>0,00</b>
2009	21146	<b>rinnovo contratto 23.12.2009/22.12.2010 Daricello</b>	2,39		
	1	x mino rimporto	28/10/2011	-2,39	
		<b>Tot.</b>	<b>2,39</b>	<b>-2,39</b>	<b>0,00</b>
2009	22582	<b>reprint Nature - M. Tavani</b>	54,70		
	1	x cambio valuta	28/10/2011	-54,70	
		<b>Tot.</b>	<b>54,70</b>	<b>-54,70</b>	<b>0,00</b>
2009	22723	<b>contratto x assegno di ricerca Guarcello 2010</b>	6.654,74		
	1	x annullamento impegno	28/10/2011	-6.654,74	
		<b>Tot.</b>	<b>6.654,74</b>	<b>-6.654,74</b>	<b>0,00</b>
2010	895	<b>Trattamento accessorio I-III LIVELLO CAPITANIO F</b>	42,25		
	1	x chiusura contratto t.d.	28/10/2011	-42,25	
		<b>Tot.</b>	<b>42,25</b>	<b>-42,25</b>	<b>0,00</b>
2010	933	<b>Trattamento accessorio livelli I - III MIGLIORINI AL</b>	1,06		
	1	x chiusura contratto t.d.	28/10/2011	-1,06	
		<b>Tot.</b>	<b>1,06</b>	<b>-1,06</b>	<b>0,00</b>
2010	2738	<b>ASSEGNO DI RICERCA DR GIORGIO LANZUISI DAL 01/3</b>	135,80		
	1	x chiusura assegno di ricerca	28/10/2011	-135,80	
		<b>Tot.</b>	<b>135,80</b>	<b>-135,80</b>	<b>0,00</b>
2010	2821	<b>Trattamento accessorio personale livelli I - III SA</b>	17,46		
	1	x chiusura contratto td	28/10/2011	-17,46	
		<b>Tot.</b>	<b>17,46</b>	<b>-17,46</b>	<b>0,00</b>
2010	5988	<b>INTEGRAZIONE ONERI T.D. TARANA ANTONELLA (T.D. 1</b>	97,15		
	1	x chiusura contratto t.d.	28/10/2011	-97,15	
		<b>Tot.</b>	<b>97,15</b>	<b>-97,15</b>	<b>0,00</b>
2010	5991	<b>INTEGRAZIONE ONERI SU T.D. BERNARDI (TD DAL 1/9/</b>	0,24		
	1	x chiusura t.d.	28/10/2011	-0,24	
		<b>Tot.</b>	<b>0,24</b>	<b>-0,24</b>	<b>0,00</b>

INAF  \* Stampa Variazioni Impegni  
Filtro: Anno ='2011', Residuo, Uscite


Anno	N. Imp/Acc	Descrizione Impegno/Accertamento	Importo	Variazioni	Totale
Assegn.	Riga Var	Descrizione Variazione	Data Variaz.		
2010	6066	INTEGRAZIONE ONERI CAPITANIO FIAMMA (T.D. 1/11/09	0,29		
	1	x chiusura contratto t.d.	28/10/2011	-0,29	
		<b>Tot.</b>	<b>0,29</b>	<b>-0,29</b>	<b>0,00</b>
2010	6067	INTEGRAZIONE ONERI T.D. PANESSA ( T.D. 1/06/09 -31	25,20		
	1	x chiusura contratto t.d.	28/10/2011	-25,20	
		<b>Tot.</b>	<b>25,20</b>	<b>-25,20</b>	<b>0,00</b>
2010	6069	integrazione compensi per commissione concorso ba	6,92		
	1	x chiusura compensi	28/10/2011	-6,92	
		<b>Tot.</b>	<b>6,92</b>	<b>-6,92</b>	<b>0,00</b>
2010	6633	PUBBLICAZIONE -DE SANCTIS-	1.400,00		
	1	x cambio valuta	28/10/2011	-193,68	
		<b>Tot.</b>	<b>1.400,00</b>	<b>-193,68</b>	<b>1.206,32</b>
2010	6928	INTEGRAZIONE COMPENSO CONCORSO 3R/09	0,26		
	1	x chiusura compenso	28/10/2011	-0,26	
		<b>Tot.</b>	<b>0,26</b>	<b>-0,26</b>	<b>0,00</b>
2010	6929	INTEGRAZIONE COMPENSI CONCORSO BANDO 2R/09	0,26		
	1	x chiusura compenso	28/10/2011	-0,26	
		<b>Tot.</b>	<b>0,26</b>	<b>-0,26</b>	<b>0,00</b>
2010	6930	INTEGRAZIONE COMMISSIONE CONCORSO BANDO 1R	50,00		
	1	x chiusura compenso	28/10/2011	-50,00	
		<b>Tot.</b>	<b>50,00</b>	<b>-50,00</b>	<b>0,00</b>
2010	6933	INTEGRAZIONE COMPENSO COMMISSIONE BANDO 2T	0,24		
	1	x chiusura compenso	28/10/2011	-0,24	
		<b>Tot.</b>	<b>0,24</b>	<b>-0,24</b>	<b>0,00</b>
2010	6936	INTEGRAZIONE COMPENSI COMMISSIONE CONCORSO	0,82		
	1	x chiusura compenso	28/10/2011	-0,82	
		<b>Tot.</b>	<b>0,82</b>	<b>-0,82</b>	<b>0,00</b>
2010	6948	INTEGRAZIONE COMPENSI COMMISSIONE CONCORSO	65,00		
	1	x chiusura compenso	28/10/2011	-65,00	
		<b>Tot.</b>	<b>65,00</b>	<b>-65,00</b>	<b>0,00</b>
2010	8700	PROROGA CONTRATTO T.D. VITO SGUERA DAL 01/06	0,64		
	1	x chiusura contratto t.d.	28/10/2011	-0,64	
		<b>Tot.</b>	<b>0,64</b>	<b>-0,64</b>	<b>0,00</b>
2010	8976	ASSEGNO DI RICERCA LOTTI SIMONE DAL 01/06/2010	8.929,60		
	1	x assegno di ricerca chiuso	28/10/2011	-93,60	
		<b>Tot.</b>	<b>8.929,60</b>	<b>-93,60</b>	<b>8.836,00</b>
2010	9566	MIGLIORINI ALESSANDRA T.D. DAL 01/07/2010 AL 31/1/20	210,16		
	1	x chiusura contratto t.d.	28/10/2011	-21,97	
		<b>Tot.</b>	<b>210,16</b>	<b>-21,97</b>	<b>188,19</b>
2010	9662	PROROGA CONTRATTO T.D. DONNARUMMA IMMACOLATA A 65,98			
	1	x chiusura contratto td	28/10/2011	-65,98	
		<b>Tot.</b>	<b>65,98</b>	<b>-65,98</b>	<b>0,00</b>

INAF  \* Stampa Variazioni Impegni  
Filtro: Anno = '2011', Residuo, Uscite


Anno	N. Imp/Acc	Descrizione Impegno/Accertamento	Importo	Variazioni	Totale
Assegn.	Riga Var	Descrizione Variazione	Data Variaz.		
2010	11076	MISS NATALUCCI OM 105 USA	3,10		
	1	x chiusura calcolo missione	28/10/2011	-3,10	
		<b>Tot.</b>	<b>3,10</b>	<b>-3,10</b>	<b>0,00</b>
2010	11099	T.D. POLITI ROMOLO DAL 01/09/2010 AL 31/1/2011 (Tra	207,23		
	1	x chiusura contratto t.d.	28/10/2011	-19,04	
		<b>Tot.</b>	<b>207,23</b>	<b>-19,04</b>	<b>188,19</b>
2010	11244	MISS UBERTINI OM 198 USA	3.300,00		
	1	x chiusura calcolo missione	28/10/2011	-111,43	
		<b>Tot.</b>	<b>3.300,00</b>	<b>-111,43</b>	<b>3.188,57</b>
2010	11519	MISS COCCHI OM 243 TURCHIA	2.000,00		
	1	x chiusura calcolo missione	28/10/2011	-204,67	
		<b>Tot.</b>	<b>2.000,00</b>	<b>-204,67</b>	<b>1.795,33</b>
2010	11521	MISS DI MAURO OM 219 DANIMARCA	1.400,00		
	1	x chiusura calcolo missione	28/10/2011	-54,90	
		<b>Tot.</b>	<b>1.400,00</b>	<b>-54,90</b>	<b>1.345,10</b>
2010	11557	PI IMPONIBILE FATT W1067276 (P/ORD PUBBLICAZIO	277,31		
	1	x calcolo valuta	28/10/2011	-0,01	
		<b>Tot.</b>	<b>277,31</b>	<b>-0,01</b>	<b>277,30</b>
2010	12276	MISS UBERTINI OM 270 GERMANIA	900,00		
	1	x chiusura calcolo missione	28/10/2011	-24,20	
		<b>Tot.</b>	<b>900,00</b>	<b>-24,20</b>	<b>875,80</b>
2010	12297	CONTRATTO T.D. TROIS ALESSIO 01/09/2010 AL 30/11/20	50,43		
	1	x chiusura contratto td	28/10/2011	-50,43	
		<b>Tot.</b>	<b>50,43</b>	<b>-50,43</b>	<b>0,00</b>
2010	12587	PUBBLICAZIONE PIRO (CORSI)	792,00		
	1	x cambio valuta	28/10/2011	-49,64	
		<b>Tot.</b>	<b>792,00</b>	<b>-49,64</b>	<b>742,36</b>
2010	12734	MISS FIOCCHI OM 303 BREMA	1.500,00		
	1	x chiusura calcolo missione	28/10/2011	-268,08	
		<b>Tot.</b>	<b>1.500,00</b>	<b>-268,08</b>	<b>1.231,92</b>
2010	12921	ACC. TFR CONTRATTO A T. D. PROT. 1228/31.07.2009	1.500,00		
	1	Annullamento impegno	28/10/2011	-1.500,00	
		<b>Tot.</b>	<b>1.500,00</b>	<b>-1.500,00</b>	<b>0,00</b>
2010	14145	pubblicazione art. "soft X\$-\$ray Irradiation..."	700,00		
	1	diminuzione per minore esigenza	28/10/2011	-11,96	
	2	diminuzione per minore esigenza	28/10/2011	-153,15	
		<b>Tot.</b>	<b>700,00</b>	<b>-165,11</b>	<b>534,89</b>
2010	14337	PUBBLICAZIONE ARTICOLI	965,00		
	1	x cambio valuta	28/10/2011	-15,94	
		<b>Tot.</b>	<b>965,00</b>	<b>-15,94</b>	<b>949,06</b>
2010	14734	CONTRATTO T.D. SGUERA DAL 1/10/2010 AL 31/5/2011 -I	941,72		
	1	x chiusura contratto t.d.	28/10/2011	-0,77	
		<b>Tot.</b>	<b>941,72</b>	<b>-0,77</b>	<b>940,95</b>

INAF  **Stampa Variazioni Impegni**  
**Filtro: Anno ='2011', Residuo, Uscite**

Anno	N. Imp/Acc	Descrizione Impegno/Accertamento	Importo	Variazioni	Totale
Assegn.	Riga Var	Descrizione Variazione	Data Variaz.		
2010	14780	RINNOVO CONTRATTO T.D. PANESSA FRANCESCA DAL 01/10	948,00		
	1	x chiusura contratto t.d.		-7,05	
		28/10/2011			
		<b>Tot.</b>	<b>948,00</b>	<b>-7,05</b>	<b>940,95</b>
2010	15377	RINNOVO ASSEGNO DI RICERCA CARLI CRISTIAN DAL 0	246,74		
	1	x chiusura assegno di ricerca		-246,74	
		28/10/2011			
		<b>Tot.</b>	<b>246,74</b>	<b>-246,74</b>	<b>0,00</b>
2010	15710	INTEGRAZIONE ONERI FILACCHIONE DAL 02/1/09 AL 1	3,25		
	1	x chiusura t.d		-3,25	
		28/10/2011			
		<b>Tot.</b>	<b>3,25</b>	<b>-3,25</b>	<b>0,00</b>
2010	15783	MISS FIOCCHI OM 310 DUBLINO	1.350,00		
	1	x chiusura calcolo missione		-72,87	
		28/10/2011			
		<b>Tot.</b>	<b>1.350,00</b>	<b>-72,87</b>	<b>1.277,13</b>
2010	15790	MISS CHIEFFI OM 289 GERMANIA	1.016,95		
	1	x chiusura calcolo missione		-20,00	
		28/10/2011			
		<b>Tot.</b>	<b>1.016,95</b>	<b>-20,00</b>	<b>996,95</b>
2010	15794	NATALUCCI OM 311 GINEVRA	495,00		
	1	x calcolo missione		-3,20	
		28/10/2011			
		<b>Tot.</b>	<b>495,00</b>	<b>-3,20</b>	<b>491,80</b>
2010	17019	PUBBLICAZIONI	550,00		
	1	x cambio valuta		-17,52	
		28/10/2011			
		<b>Tot.</b>	<b>550,00</b>	<b>-17,52</b>	<b>532,48</b>
2010	17242	ARRETRATO 2006 2009 Trattamento accessorio persona	0,84		
	1	x chiusura contratto t.d.		-0,84	
		28/10/2011			
		<b>Tot.</b>	<b>0,84</b>	<b>-0,84</b>	<b>0,00</b>
2010	17243	ARRETRATO 2006 2009 -Imposte, oneri previdenziali	1,08		
	1	x chiusura contratto t.d.		-1,08	
		28/10/2011			
		<b>Tot.</b>	<b>1,08</b>	<b>-1,08</b>	<b>0,00</b>
2010	17250	ARRETRATI 2006 2009 Trattamento accessorio personal	1,83		
	1	x chiusura contratto t.d.		-1,83	
		28/10/2011			
		<b>Tot.</b>	<b>1,83</b>	<b>-1,83</b>	<b>0,00</b>
2010	17252	ARRETRATI 2006 -2009 Trattamento accessorio person	0,95		
	1	x chiusura contratto t.d.		-0,95	
		28/10/2011			
		<b>Tot.</b>	<b>0,95</b>	<b>-0,95</b>	<b>0,00</b>
2010	17254	ARRETRATI 2006-2009 Trattamento accessorio persona	0,38		
	1	x chiusura contratto t.d.		-0,38	
		28/10/2011			
		<b>Tot.</b>	<b>0,38</b>	<b>-0,38</b>	<b>0,00</b>
2010	17257	ARRETRATI 2006-2009 Trattamento accessorio person	0,30		
	1	x chiusura contratto t.d.		-0,30	
		28/10/2011			
		<b>Tot.</b>	<b>0,30</b>	<b>-0,30</b>	<b>0,00</b>
2010	17260	ARRETRATI 2006/2009 Trattamento accessorio person	0,96		
	1	x chiusura contratto t.d.		-0,96	
		28/10/2011			
		<b>Tot.</b>	<b>0,96</b>	<b>-0,96</b>	<b>0,00</b>


INAF  \* **Stampa Variazioni Impegni**  
 Filtro: Anno ='2011', Residuo, Uscite

Anno	N. Imp/Acc	Descrizione Impegno/Accertamento	Importo	Variazioni	Totale
Assegn.	Riga Var	Descrizione Variazione	Data Variaz.		
2010	17262	ARRETRATI 2006-2009 Imposte, oneri previdenziali e	0,35		
	1	x chiusura contratto t.d.	28/10/2011	-0,35	
		<b>Tot.</b>	<b>0,35</b>	<b>-0,35</b>	<b>0,00</b>
2010	17264	ARRETRATI 2006-2009 Trattamento accessorio persona	0,67		
	1	x chiusura contratto t.d.	28/10/2011	-0,67	
		<b>Tot.</b>	<b>0,67</b>	<b>-0,67</b>	<b>0,00</b>
2010	17269	ARRETRATI 2006-2009 Fondo per il trattamento access	61,90		
	1	x chiusura contratto t.d.	28/10/2011	-61,90	
		<b>Tot.</b>	<b>61,90</b>	<b>-61,90</b>	<b>0,00</b>
2010	17357	ARRETRATI 2006-2009 BERNARDI FABRIZIO (Trattament	0,97		
	1	x chiusura t.d.	28/10/2011	-0,97	
		<b>Tot.</b>	<b>0,97</b>	<b>-0,97</b>	<b>0,00</b>
2010	17359	ARRETRATI 2006-2009 DEL MONTE (Trattamento access	0,29		
	1	x chiusura contratto td	28/10/2011	-0,29	
		<b>Tot.</b>	<b>0,29</b>	<b>-0,29</b>	<b>0,00</b>
2010	17360	ARRETRATI 2006-2009 DEL MONTE (Imposte, oneri pre	0,15		
	1	x chiusura contratto td	28/10/2011	-0,15	
		<b>Tot.</b>	<b>0,15</b>	<b>-0,15</b>	<b>0,00</b>
2010	17361	ARRETRATI 2006-2009 PACCIANI LUIGI (Trattamento ac	0,02		
	1	x chiusura contratto td	28/10/2011	-0,02	
		<b>Tot.</b>	<b>0,02</b>	<b>-0,02</b>	<b>0,00</b>
2010	17362	ARRETRATI 2006-2009 PACCIANI LUIGI (Imposte, oneri	0,63		
	1	x chiusura contratto td	28/10/2011	-0,63	
		<b>Tot.</b>	<b>0,63</b>	<b>-0,63</b>	<b>0,00</b>
2010	17363	ARRETRATI 2006-2009 SCALISE EMANUELE (Trattamento	0,43		
	1	x chiusura contratto td	28/10/2011	-0,43	
		<b>Tot.</b>	<b>0,43</b>	<b>-0,43</b>	<b>0,00</b>
2010	17371	ARRETRATI 2006-2009 MACCULI CLAUDIO (Trattamento	0,29		
	1	x chiusura contratto t.d.	28/10/2011	-0,29	
		<b>Tot.</b>	<b>0,29</b>	<b>-0,29</b>	<b>0,00</b>
2010	17906	MISS PIRO OM 363 USA	1.500,00		
	1	x chiusura calcolo missione	28/10/2011	-202,38	
		<b>Tot.</b>	<b>1.500,00</b>	<b>-202,38</b>	<b>1.297,62</b>
2010	17917	MISS PICCIONI NORDWIJK OM 395	1.100,00		
	1	x chiusura contratto t.d.	28/10/2011	-110,27	
		<b>Tot.</b>	<b>1.100,00</b>	<b>-110,27</b>	<b>989,73</b>
2010	17920	MISS RANIERI OM 380 GERMANIA	955,00		
	1	x chiusura calcolo missione	28/10/2011	-2,37	
		<b>Tot.</b>	<b>955,00</b>	<b>-2,37</b>	<b>952,63</b>
2010	17921	MISS PIRO LUGI 299 BREMA	1.730,00		
	1	x chiusura calcolo missione	28/10/2011	-9,55	
		<b>Tot.</b>	<b>1.730,00</b>	<b>-9,55</b>	<b>1.720,45</b>

INAP  \* **Stampa Variazioni Impegni**  
**Filtro: Anno ='2011', Residuo, Uscite**

Anno	N. Imp/Acc	Descrizione Impegno/Accertamento	Importo	Variazioni	Totale
Assegn.	Riga Var	Descrizione Variazione	Data Variaz.		
2010	17922	MISS PANESSA OM 344 SPAGNA	340,00		
	1	x chiusura calcolo missione	28/10/2011	-14,98	
		<b>Tot.</b>	<b>340,00</b>	<b>-14,98</b>	<b>325,02</b>
2010	17923	MISS MARTOCCHIA OM 252 REGNO UNITO	1.000,00		
	1	x chiusura calcolo missione	28/10/2011	-434,67	
		<b>Tot.</b>	<b>1.000,00</b>	<b>-434,67</b>	<b>565,33</b>
2010	17924	MISS CAPACCIONI OM 371 SPAGNA	895,00		
	1	x calcolo missione	28/10/2011	-1,64	
		<b>Tot.</b>	<b>895,00</b>	<b>-1,64</b>	<b>893,36</b>
2010	18078	RINNOVO CONTRATTO T.D. LUCA COLASANTI DAL 1/12/201	753,62		
	1	x chiusura contratto t.d.	28/10/2011	-0,86	
		<b>Tot.</b>	<b>753,62</b>	<b>-0,86</b>	<b>752,76</b>
2010	18151	MISS FILACCHIONE OM 410 USA	2.000,00		
	1	x calcolo missione	28/10/2011	-70,63	
		<b>Tot.</b>	<b>2.000,00</b>	<b>-70,63</b>	<b>1.929,37</b>
2010	18495	PUBBLICAZIONE ARTICOLO FIOCCHI	738,00		
	1	x calcolo cambio valuta	28/10/2011	-219,19	
		<b>Tot.</b>	<b>738,00</b>	<b>-219,19</b>	<b>518,81</b>
2010	18523	MISS PIRO OM 414 NORDWICK	1.060,00		
	1	x calcolo missione	28/10/2011	-1,32	
		<b>Tot.</b>	<b>1.060,00</b>	<b>-1,32</b>	<b>1.058,68</b>
2010	19082	MISS PANESSA OM 242 CAGLIARI	980,81		
	1	x chiusura calcolo missione	28/10/2011	-119,43	
		<b>Tot.</b>	<b>980,81</b>	<b>-119,43</b>	<b>861,38</b>
2010	19346	SALDO TFR AMICI CHIARA	2.250,00		
	1	x chiusura contratto t.d.	28/10/2011	-54,08	
		<b>Tot.</b>	<b>2.250,00</b>	<b>-54,08</b>	<b>2.195,92</b>
2010	19348	SALDO TFR SCHENA BETTJ	1.650,00		
	1	x chiusura contratto t.d.	28/10/2011	-57,10	
		<b>Tot.</b>	<b>1.650,00</b>	<b>-57,10</b>	<b>1.592,90</b>
2010	19663	rinnovo conratto Daricello dal 23.12.10 al 22.12.11	19.200,00		
	1	x minor importo	28/10/2011	-186,96	
		<b>Tot.</b>	<b>19.200,00</b>	<b>-186,96</b>	<b>19.013,04</b>
2010	19774	Rivelatore X-Ray e Gamma Ray completo con accesso	8.700,00		
	1	x calcolo cambio valuta	28/10/2011	-220,34	
		<b>Tot.</b>	<b>8.700,00</b>	<b>-220,34</b>	<b>8.479,66</b>
2010	20848	MISS MIGLIORINI OM 438 PARIGI	710,00		
	1	x calcolo liquidazione missione	28/10/2011	-5,98	
		<b>Tot.</b>	<b>710,00</b>	<b>-5,98</b>	<b>704,02</b>
2010	20944	II° audit Costellation	2.100,00		
	1	x minor importo	28/10/2011	-28,88	
		<b>Tot.</b>	<b>2.100,00</b>	<b>-28,88</b>	<b>2.071,12</b>




INAF  **Stampa Variazioni Impegni**  
**Filtro: Anno = '2011', Residuo, Uscite**


Anno	N. Imp/Acc	Descrizione Impegno/Accertamento	Importo	Variazioni	Totale
Assegn.	Riga Var	Descrizione Variazione	Data Variaz.		
<b>2010</b>	<b>22264</b>	<b>ACQUISTO LIBRI PER BIBLIOTECA ( PREVENTIVO DEL</b>	<b>919,33</b>		
	1	x fornitura non completa	28/10/2011	-0,01	
		<b>Tot.</b>	<b>919,33</b>	<b>-0,01</b>	<b>919,32</b>
<b>2010</b>	<b>22535</b>	<b>MISSIONE BENATTI SERENA OM 463/2010 - ISOLE CA</b>	<b>1.529,74</b>		
	1	x chiusura calcolo missione	28/10/2011	-0,01	
		<b>Tot.</b>	<b>1.529,74</b>	<b>-0,01</b>	<b>1.529,73</b>
<b>2010</b>	<b>22749</b>	<b>PUBBLICAZIONE TAVANI MARCO</b>	<b>1.400,00</b>		
	1	x cambio valuta	28/10/2011	-48,88	
	2	x cambio valuta	28/10/2011	-13,66	
	3	x cambio valuta	28/10/2011	-39,44	
		<b>Tot.</b>	<b>1.400,00</b>	<b>-101,98</b>	<b>1.298,02</b>
<b>2007</b>	<b>16461</b>	<b>Cancelleria</b>	<b>86,33</b>		
	1	Sconto sulla fornitura	31/10/2011	-5,96	
		<b>Tot.</b>	<b>86,33</b>	<b>-5,96</b>	<b>80,37</b>
<b>2007</b>	<b>20970</b>	<b>Libri vari</b>	<b>174,50</b>		
	1	Mancata fornitura della merce richiesta	31/10/2011	-174,50	
		<b>Tot.</b>	<b>174,50</b>	<b>-174,50</b>	<b>0,00</b>
<b>2008</b>	<b>2203</b>	<b>Spese bancarie</b>	<b>33,86</b>		
	1	Inesatto impegno di spesa	31/10/2011	-11,60	
		<b>Tot.</b>	<b>33,86</b>	<b>-11,60</b>	<b>22,26</b>
<b>2008</b>	<b>3750</b>	<b>Chip preamplificatori</b>	<b>436,36</b>		
	1	Incompleta fornitura	31/10/2011	-436,36	
		<b>Tot.</b>	<b>436,36</b>	<b>-436,36</b>	<b>0,00</b>
<b>2008</b>	<b>18395</b>	<b>Resistenze varie</b>	<b>23,06</b>		
	1	Sconto sulla fornitura	31/10/2011	-23,06	
		<b>Tot.</b>	<b>23,06</b>	<b>-23,06</b>	<b>0,00</b>
<b>2008</b>	<b>20842</b>	<b>Libri</b>	<b>157,50</b>		
	1	Mancata fornitura della merce	31/10/2011	-157,50	
		<b>Tot.</b>	<b>157,50</b>	<b>-157,50</b>	<b>0,00</b>
<b>2008</b>	<b>23182</b>	<b>Shaping amplifier module</b>	<b>55,00</b>		
	1	Sconto sulla fornitura	31/10/2011	-55,00	
		<b>Tot.</b>	<b>55,00</b>	<b>-55,00</b>	<b>0,00</b>
<b>2009</b>	<b>5260</b>	<b>Spese telefoniche dal 01/11/2009</b>	<b>130,65</b>		
	1	Sconto sulla fornitura	31/10/2011	-57,89	
		<b>Tot.</b>	<b>130,65</b>	<b>-57,89</b>	<b>72,76</b>
<b>2009</b>	<b>11195</b>	<b>n.1 Macbook Pro</b>	<b>397,88</b>		
	1	Annullamento ordine	31/10/2011	-397,88	
		<b>Tot.</b>	<b>397,88</b>	<b>-397,88</b>	<b>0,00</b>
<b>2009</b>	<b>12314</b>	<b>n.2 preamplificatori di carica ibridi eV 5091</b>	<b>29,85</b>		
	1	Sconto sulla fornitura	31/10/2011	-29,85	
		<b>Tot.</b>	<b>29,85</b>	<b>-29,85</b>	<b>0,00</b>
<b>2009</b>	<b>13162</b>	<b>Acquisto Licenze FASTDL</b>	<b>104,35</b>		

INAF \* **Stampa Variazioni Impegni**  
 \* **Filtro: Anno ='2011', Residuo, Uscite**


Anno	N. Imp/Acc	Descrizione Impegno/Accertamento	Importo	Variazioni	Totale
Assegn.	Riga Var	Descrizione Variazione	Data Variaz.		
	1	Sconto sulla fornitura	31/10/2011	-104,35	
		<b>Tot.</b>	<b>104,35</b>	<b>-104,35</b>	<b>0,00</b>
<b>2009</b>	<b>16364</b>	<b>corso su MySQL di 5 giorni c/o Area Ricerca CNR (Bulga</b>	<b>3.000,00</b>		
	1	Annullamento del corso	31/10/2011	-3.000,00	
		<b>Tot.</b>	<b>3.000,00</b>	<b>-3.000,00</b>	<b>0,00</b>
<b>2009</b>	<b>18495</b>	<b>Spese spedizioni</b>	<b>1.573,10</b>		
	1	Inesatto impegno di spesa	31/10/2011	-156,08	
		<b>Tot.</b>	<b>1.573,10</b>	<b>-156,08</b>	<b>1.417,02</b>
<b>2009</b>	<b>18879</b>	<b>Componentistica elettronica</b>	<b>62,92</b>		
	1	Sconto sulla fornitura	31/10/2011	-62,92	
		<b>Tot.</b>	<b>62,92</b>	<b>-62,92</b>	<b>0,00</b>
<b>2010</b>	<b>19343</b>	<b>Cacciari rinnovo "Osservazioni, calibrazioni, control</b>	<b>9.500,00</b>		
	1	Riduzione per rinunci anticipata	31/10/2011	-2.337,26	
		<b>Tot.</b>	<b>9.500,00</b>	<b>-2.337,26</b>	<b>7.162,74</b>
<b>2008</b>	<b>3203</b>	<b>MORELLI Ennio OM 17/08 - Roma (p.g. IASF-Bologna</b>	<b>150,54</b>		
	1	x chiusura missione	02/11/2011	-150,54	
		<b>Tot.</b>	<b>150,54</b>	<b>-150,54</b>	<b>0,00</b>
<b>2008</b>	<b>10281</b>	<b>Energia elettrica Cappuccini e Testa Grigia APRILE</b>	<b>2.794,55</b>		
	1	Inesatto impegno di spesa	02/11/2011	-2.794,55	
		<b>Tot.</b>	<b>2.794,55</b>	<b>-2.794,55</b>	<b>0,00</b>
<b>2009</b>	<b>14538</b>	<b>Bombole di azoto 5,0 e manipolazione merci pericolo</b>	<b>28,45</b>		
	1	Inesatto impegno di spesa	02/11/2011	-28,45	
		<b>Tot.</b>	<b>28,45</b>	<b>-28,45</b>	<b>0,00</b>
<b>2009</b>	<b>14984</b>	<b>Rinnovo 2010 assegno di ricerca R. Bonino</b>	<b>9.513,48</b>		
	1	Inesatto impegno di spesa	02/11/2011	-6,96	
		<b>Tot.</b>	<b>9.513,48</b>	<b>-6,96</b>	<b>9.506,52</b>
<b>2009</b>	<b>19724</b>	<b>Rinnovo 2010 assegno di ricerca G. Vivaldo</b>	<b>6,96</b>		
	1	Inesatto impegno di spesa	02/11/2011	-6,96	
		<b>Tot.</b>	<b>6,96</b>	<b>-6,96</b>	<b>0,00</b>
<b>2010</b>	<b>61</b>	<b>cup C51D1000000001 gruppo sole e sistema solare r</b>	<b>577,90</b>		
	1	pagamento effettuato per cassa economale	02/11/2011	-31,51	
		<b>Tot.</b>	<b>577,90</b>	<b>-31,51</b>	<b>546,39</b>
<b>2010</b>	<b>600</b>	<b>Canone d'affitto C.so Fiume e locale ammezzato 2010</b>	<b>634,55</b>		
	1	Inesatto impegno di spesa	02/11/2011	-634,55	
		<b>Tot.</b>	<b>634,55</b>	<b>-634,55</b>	<b>0,00</b>
<b>2010</b>	<b>7447</b>	<b>stipendi 2 tecnologi III liv. tempo deter. per 2 ann</b>	<b>9.356,27</b>		
	1	rapporto di lavoro passato a tempo indeterminato	02/11/2011	-9.356,27	
		<b>Tot.</b>	<b>9.356,27</b>	<b>-9.356,27</b>	<b>0,00</b>
<b>2010</b>	<b>9585</b>	<b>MISS LOTTI SIMONE OM 210 MESSICO</b>	<b>2.000,00</b>		
	1	x calcolo missione	02/11/2011	-118,71	
		<b>Tot.</b>	<b>2.000,00</b>	<b>-118,71</b>	<b>1.881,29</b>
<b>2010</b>	<b>9661</b>	<b>Assegno di ricerca n.1/2010 prot.52 di S. P. Maldera</b>	<b>12.682,32</b>		

INAF  + **Stampa Variazioni Impegni**  
 Filtro: Anno ='2011', Residuo, Uscite


Anno	N. Imp/Acc	Descrizione Impegno/Accertamento	Importo	Variazioni	Totale
Assegn.	Riga Var	Descrizione Variazione	Data Variaz.		
	1	Inesatto impegno di spesa	02/11/2011	-6,96	
		<b>Tot.</b>	<b>12.682,32</b>	<b>-6,96</b>	<b>12.675,36</b>
<b>2010</b>	<b>9741</b>	<b>Stampa proceedings meeting di Vulcano 2010</b>	<b>1.917,10</b>		
	1	Inesatto impegno di spesa	02/11/2011	-0,10	
		<b>Tot.</b>	<b>1.917,10</b>	<b>-0,10</b>	<b>1.917,00</b>
<b>2010</b>	<b>10140</b>	<b>N.4 rifornimenti azoto liquido e trasporto (ordine 15/2</b>	<b>7,88</b>		
	1	Inesatto impegno di spesa	02/11/2011	-7,88	
		<b>Tot.</b>	<b>7,88</b>	<b>-7,88</b>	<b>0,00</b>
<b>2010</b>	<b>10181</b>	<b>N.4 missioni di Romero a Tg. (II semestre 2010)</b>	<b>202,40</b>		
	1	Inesatto impegno di spesa	02/11/2011	-7,24	
		<b>Tot.</b>	<b>202,40</b>	<b>-7,24</b>	<b>195,16</b>
<b>2010</b>	<b>11234</b>	<b>MISS COSTA OM 217 BRASILE</b>	<b>2.500,00</b>		
	1	x calcolo missione	02/11/2011	-324,01	
		<b>Tot.</b>	<b>2.500,00</b>	<b>-324,01</b>	<b>2.175,99</b>
<b>2010</b>	<b>11237</b>	<b>MISS FEROCI OM 255 SAN DIEGO</b>	<b>3.200,00</b>		
	1	x calcolo missione	02/11/2011	-335,89	
		<b>Tot.</b>	<b>3.200,00</b>	<b>-335,89</b>	<b>2.864,11</b>
<b>2010</b>	<b>11522</b>	<b>MISS COSTA OM 259 USA</b>	<b>3.000,00</b>		
	1	x calcolo missione	02/11/2011	-42,75	
		<b>Tot.</b>	<b>3.000,00</b>	<b>-42,75</b>	<b>2.957,25</b>
<b>2010</b>	<b>11811</b>	<b>MISSIONE N. 245 DEL 14.07.2010 A SLN DEL 15.07.201</b>	<b>22,00</b>		
	1	inesatto impegno di spesa	02/11/2011	-22,00	
		<b>Tot.</b>	<b>22,00</b>	<b>-22,00</b>	<b>0,00</b>
<b>2010</b>	<b>14225</b>	<b>licenza annuale software Quartus core + IVA</b>	<b>240,00</b>		
	1	azzeramento perchè pagato da altra struttura	02/11/2011	-240,00	
		<b>Tot.</b>	<b>240,00</b>	<b>-240,00</b>	<b>0,00</b>
<b>2010</b>	<b>15381</b>	<b>MISS FILACCHIONE OM 347 PASADENA</b>	<b>4.000,00</b>		
	1	x calcolo missione	02/11/2011	-586,29	
		<b>Tot.</b>	<b>4.000,00</b>	<b>-586,29</b>	<b>3.413,71</b>
<b>2010</b>	<b>15485</b>	<b>Materiale di consumo per la ricerca scientifica</b>	<b>334,28</b>		
	1	x calcolo missione	02/11/2011	-21,16	
		<b>Tot.</b>	<b>334,28</b>	<b>-21,16</b>	<b>313,12</b>
<b>2010</b>	<b>15791</b>	<b>MISS COSTA OM 333 MONACO E COPENHAGEN</b>	<b>1.300,00</b>		
	1	x calcolo missione	02/11/2011	-206,17	
		<b>Tot.</b>	<b>1.300,00</b>	<b>-206,17</b>	<b>1.093,83</b>
<b>2010</b>	<b>15798</b>	<b>MISS NATALUCCI OM 357 DUBLINO</b>	<b>1.100,00</b>		
	1	x calcolo missione	02/11/2011	-234,08	
		<b>Tot.</b>	<b>1.100,00</b>	<b>-234,08</b>	<b>865,92</b>
<b>2010</b>	<b>16269</b>	<b>Meneghetti Assegno "Sviluppo di tecniche per la crea</b>	<b>22.850,00</b>		
	1	Riduzione per arrotondamento	02/11/2011	-32,84	
		<b>Tot.</b>	<b>22.850,00</b>	<b>-32,84</b>	<b>22.817,16</b>
<b>2010</b>	<b>16367</b>	<b>180 COPIE PROCEEDINGS (CONGRESSO IAU 274)</b>	<b>10.800,00</b>		

INAF  \* **Stampa Variazioni Impegni**  
**Filtro: Anno = '2011', Residuo, Uscite**


Anno	N. Imp/Acc	Descrizione Impegno/Accertamento	Importo	Variazioni	Totale
Assegn.	Riga Var	Descrizione Variazione	Data Variaz.		
	1	sconto e altre riduzioni di prezzo	02/11/2011	-51,85	
		<b>Tot.</b>	<b>10.800,00</b>	<b>-51,85</b>	<b>10.748,15</b>
<b>2010</b>	<b>16855</b>	<b>Amplificatore di carica (ord.Periale)</b>	<b>2.500,00</b>		
	1	Inesatto impegno spesa	02/11/2011	-109,60	
		<b>Tot.</b>	<b>2.500,00</b>	<b>-109,60</b>	<b>2.390,40</b>
<b>2010</b>	<b>17450</b>	<b>Missione di Villone a Berlino novembre 2010</b>	<b>200,00</b>		
	1	Inesatto impegno di spesa	02/11/2011	-26,75	
		<b>Tot.</b>	<b>200,00</b>	<b>-26,75</b>	<b>173,25</b>
<b>2010</b>	<b>17925</b>	<b>MISS CAPACCIONI OM 316 AUSTRIA</b>	<b>545,00</b>		
	1	x calcolo missione	02/11/2011	-0,27	
		<b>Tot.</b>	<b>545,00</b>	<b>-0,27</b>	<b>544,73</b>
<b>2010</b>	<b>17926</b>	<b>MISS CAPACCIONI OM 246 MADRID</b>	<b>520,00</b>		
	1	x calcolo missione	02/11/2011	-77,20	
		<b>Tot.</b>	<b>520,00</b>	<b>-77,20</b>	<b>442,80</b>
<b>2010</b>	<b>17934</b>	<b>MISS CIARNIELLO USA OM 386</b>	<b>2.700,00</b>		
	1	x calcolo missione	02/11/2011	-896,57	
		<b>Tot.</b>	<b>2.700,00</b>	<b>-896,57</b>	<b>1.803,43</b>
<b>2010</b>	<b>17935</b>	<b>MISS FILACCHIONE OM 387 USA</b>	<b>2.700,00</b>		
	1	x calcolo missione	02/11/2011	-454,87	
		<b>Tot.</b>	<b>2.700,00</b>	<b>-454,87</b>	<b>2.245,13</b>
<b>2010</b>	<b>18103</b>	<b>Missione G. Antico Tg. dicembre 2010</b>	<b>250,00</b>		
	1	Inesatto impegno di spesa	02/11/2011	-109,74	
		<b>Tot.</b>	<b>250,00</b>	<b>-109,74</b>	<b>140,26</b>
<b>2010</b>	<b>18390</b>	<b>Rinnovo assegno di ricerca di G. Vivaldo da gennaio</b>	<b>7.925,00</b>		
	1	Inesatto impegno di spesa	02/11/2011	-2,90	
		<b>Tot.</b>	<b>7.925,00</b>	<b>-2,90</b>	<b>7.922,10</b>
<b>2010</b>	<b>18515</b>	<b>4 mount + iva</b>	<b>912,00</b>		
	1	arrotondamento	02/11/2011	-0,05	
		<b>Tot.</b>	<b>912,00</b>	<b>-0,05</b>	<b>911,95</b>
<b>2010</b>	<b>20086</b>	<b>MISS. FILACCHIONE GIANRICO OM 442/2010 - USA</b>	<b>4.900,00</b>		
	1	x calcolo missione	02/11/2011	-262,45	
		<b>Tot.</b>	<b>4.900,00</b>	<b>-262,45</b>	<b>4.637,55</b>
<b>2010</b>	<b>21239</b>	<b>MISS. CAPACCIONI FABRIZIO OM 406/2010 - Olanda</b>	<b>1.095,58</b>		
	1	x calcolo missione	02/11/2011	-43,89	
		<b>Tot.</b>	<b>1.095,58</b>	<b>-43,89</b>	<b>1.051,69</b>
<b>2010</b>	<b>22043</b>	<b>MISSIONE N. 453 DEL 06.12.2010 A MILANO DAL 14 AL</b>	<b>390,00</b>		
	1	Inesatto impegno di spesa	02/11/2011	-127,85	
		<b>Tot.</b>	<b>390,00</b>	<b>-127,85</b>	<b>262,15</b>
<b>2010</b>	<b>22064</b>	<b>Ordine n.49/2010 CUP C51D10000000001</b>	<b>2.615,74</b>		
	1	Inesatto impegno di spesa	02/11/2011	-97,61	
		<b>Tot.</b>	<b>2.615,74</b>	<b>-97,61</b>	<b>2.518,13</b>
<b>2010</b>	<b>8346</b>	<b>MISSIONE BARCELLONA 31/5/2010</b>	<b>380,00</b>		

INAP  \* **Stampa Variazioni Impegni**  
**Filtro: Anno ='2011', Residuo, Uscite**

Anno	N. Imp/Acc	Descrizione Impegno/Accertamento	Importo	Variazioni	Totale
Assegn.	Riga Var	Descrizione Variazione	Data Variaz.		
	1	inesatto impegno di spesa.	03/11/2011	-76,02	
		<b>Tot.</b>	<b>380,00</b>	<b>-76,02</b>	<b>303,98</b>
<b>2010</b>	<b>16321</b>	<b>rinnovo dal 1/11/2010 al 31/10.2011</b>	<b>16.831,16</b>		
	1	RIMAN.ANN.TA PER SOVRASTIMA IMPEGNO	03/11/2011	-986,96	
		<b>Tot.</b>	<b>16.831,16</b>	<b>-986,96</b>	<b>15.844,20</b>
<b>2010</b>	<b>18162</b>	<b>Contratto di collaborazione coordinata e continuativa</b>	<b>16.835,94</b>		
	1	inesatto impegno di spesa	03/11/2011	-40,32	
		<b>Tot.</b>	<b>16.835,94</b>	<b>-40,32</b>	<b>16.795,62</b>
<b>2010</b>	<b>22234</b>	<b>Francesco Rea - Proroga contratto a t.d. n. 87/09 del</b>	<b>8.691,92</b>		
	1	inesatto impegno di spesa	03/11/2011	-668,62	
		<b>Tot.</b>	<b>8.691,92</b>	<b>-668,62</b>	<b>8.023,30</b>
<b>2010</b>	<b>22235</b>	<b>Francesco Rea - Indennità di valorizzazione profession</b>	<b>496,78</b>		
	1	inesatto impegno di spesa	03/11/2011	-38,22	
		<b>Tot.</b>	<b>496,78</b>	<b>-38,22</b>	<b>458,56</b>
<b>2005</b>	<b>3849</b>	<b>POSTACELERE DEL 1/3/05</b>	<b>18,00</b>		
	1	diminuzione per minore esigenza	04/11/2011	-18,00	
		<b>Tot.</b>	<b>18,00</b>	<b>-18,00</b>	<b>0,00</b>
<b>2005</b>	<b>19434</b>	<b>spese carburante</b>	<b>20,00</b>		
	1	diminuzione per minore esigenza	04/11/2011	-20,00	
		<b>Tot.</b>	<b>20,00</b>	<b>-20,00</b>	<b>0,00</b>
<b>2007</b>	<b>1877</b>	<b>Alstom impegno aggiuntivo 20370 IVA</b>	<b>1.702,13</b>		
	1	Errato impegno di spesa	04/11/2011	-1.702,13	
		<b>Tot.</b>	<b>1.702,13</b>	<b>-1.702,13</b>	<b>0,00</b>
<b>2007</b>	<b>4583</b>	<b>France Telecom impegno aggiuntivo 20880</b>	<b>300,00</b>		
	1	Errato impegno di spesa	04/11/2011	-300,00	
		<b>Tot.</b>	<b>300,00</b>	<b>-300,00</b>	<b>0,00</b>
<b>2007</b>	<b>5173</b>	<b>Dadina - rinnovo contratto 01/05/07-30/04/08</b>	<b>1.149,42</b>		
	1	inesatto impegno di spesa	04/11/2011	-730,18	
		<b>Tot.</b>	<b>1.149,42</b>	<b>-730,18</b>	<b>419,24</b>
<b>2007</b>	<b>7021</b>	<b>TW Metals IVA Imp. 21561</b>	<b>119,58</b>		
	1	Errato impegno di spesa	04/11/2011	-119,58	
		<b>Tot.</b>	<b>119,58</b>	<b>-119,58</b>	<b>0,00</b>
<b>2007</b>	<b>20472</b>	<b>borsa treppiede e valigia telescopio</b>	<b>333,67</b>		
	1	diminuzione per minore esigenza	04/11/2011	-333,67	
		<b>Tot.</b>	<b>333,67</b>	<b>-333,67</b>	<b>0,00</b>
<b>2008</b>	<b>5856</b>	<b>Dadina proroga art. 15 1 mese sino al 01/06/08</b>	<b>1.061,99</b>		
	1	inesatto impegno di spesa	04/11/2011	-1.041,06	
		<b>Tot.</b>	<b>1.061,99</b>	<b>-1.041,06</b>	<b>20,93</b>
<b>2008</b>	<b>8777</b>	<b>set di batterie</b>	<b>9,38</b>		
	1	pubblicazioni "Inventario d'archivio OAPA)	04/11/2011	-9,38	
		<b>Tot.</b>	<b>9,38</b>	<b>-9,38</b>	<b>0,00</b>
<b>2008</b>	<b>18741</b>	<b>Analizzatore di spettro</b>	<b>60,00</b>		

INAF  \* **Stampa Variazioni Impegni**  
**Filtro: Anno = '2011', Residuo, Uscite**

Anno	N. Imp/Acc	Descrizione Impegno/Accertamento	Importo	Variazioni	Totale
Assegn.	Riga Var	Descrizione Variazione	Data Variaz.		
	1	Annullamento residuo passivo per differenza cambi	04/11/2011	-60,00	
		<b>Tot.</b>	<b>60,00</b>	<b>-60,00</b>	<b>0,00</b>
<b>2008</b>	<b>22668</b>	<b>Materiale elettronico (n. 5 S85589)</b>	<b>119,78</b>		
	1	Sconto sulla fornitura	04/11/2011	-119,78	
		<b>Tot.</b>	<b>119,78</b>	<b>-119,78</b>	<b>0,00</b>
<b>2008</b>	<b>23343</b>	<b>Libri</b>	<b>0,01</b>		
	1	Annullamento residuo passivo per arrotondamenti	04/11/2011	-0,01	
		<b>Tot.</b>	<b>0,01</b>	<b>-0,01</b>	<b>0,00</b>
<b>2009</b>	<b>869</b>	<b>Materiale vario</b>	<b>27,47</b>		
	1	Sconto sulla fornitura	04/11/2011	-27,47	
		<b>Tot.</b>	<b>27,47</b>	<b>-27,47</b>	<b>0,00</b>
<b>2009</b>	<b>1073</b>	<b>polishing fluid (540 sterline)</b>	<b>172,67</b>		
	2	diminuzione per minore esigenza	04/11/2011	-165,84	
		<b>Tot.</b>	<b>172,67</b>	<b>-165,84</b>	<b>6,83</b>
<b>2009</b>	<b>1229</b>	<b>Affitto locale via Ingrassia - anno 2009</b>	<b>3.572,24</b>		
	1	diminuzione per minore esigenza	04/11/2011	-3.572,24	
		<b>Tot.</b>	<b>3.572,24</b>	<b>-3.572,24</b>	<b>0,00</b>
<b>2009</b>	<b>4580</b>	<b>Chip vari</b>	<b>469,70</b>		
	1	Mancata fornitura della merce	04/11/2011	-469,70	
		<b>Tot.</b>	<b>469,70</b>	<b>-469,70</b>	<b>0,00</b>
<b>2009</b>	<b>5988</b>	<b>Terenzi - rinnovo contratto per 6 mesi dal 02/05/09 al</b>	<b>268,88</b>		
	1	Inesatto impegno di spesa	04/11/2011	-268,88	
		<b>Tot.</b>	<b>268,88</b>	<b>-268,88</b>	<b>0,00</b>
<b>2009</b>	<b>8670</b>	<b>Bulgarelli Andrea - rinnovo contratto t.d. art. 23 dal 0</b>	<b>2.079,91</b>		
	1	Inesatto impegno di spesa	04/11/2011	-915,51	
		<b>Tot.</b>	<b>2.079,91</b>	<b>-915,51</b>	<b>1.164,40</b>
<b>2009</b>	<b>9566</b>	<b>Componentistica elettronica per realizzazione circuit</b>	<b>53,60</b>		
	1	Mancata fornitura della merce	04/11/2011	-53,60	
		<b>Tot.</b>	<b>53,60</b>	<b>-53,60</b>	<b>0,00</b>
<b>2009</b>	<b>10686</b>	<b>Franceschi Enrico - proroga contratto dal 15/07/09 al</b>	<b>0,68</b>		
	1	Inesatto impegno di spesa	04/11/2011	-0,68	
		<b>Tot.</b>	<b>0,68</b>	<b>-0,68</b>	<b>0,00</b>
<b>2009</b>	<b>11177</b>	<b>n.1 analizzatore di spettro + n.1 analizzatore di r</b>	<b>336,30</b>		
	1	Mancata fornitura della merce	04/11/2011	-336,30	
		<b>Tot.</b>	<b>336,30</b>	<b>-336,30</b>	<b>0,00</b>
<b>2009</b>	<b>12623</b>	<b>componentistica elettronica varia</b>	<b>12,33</b>		
	1	Sconto sulla fornitura	04/11/2011	-12,33	
		<b>Tot.</b>	<b>12,33</b>	<b>-12,33</b>	<b>0,00</b>
<b>2009</b>	<b>13633</b>	<b>Componentistica elettronica per prototipi circuitali</b>	<b>28,82</b>		
	1	Sconto sulla fornitura	04/11/2011	-28,82	
		<b>Tot.</b>	<b>28,82</b>	<b>-28,82</b>	<b>0,00</b>
<b>2009</b>	<b>13741</b>	<b>Antenne (n.2 unità) da 2,4 GHz</b>	<b>16,36</b>		


INAF  **Stampa Variazioni Impegni**  
**Filtro: Anno = '2011', Residuo, Uscite**

Anno	N. Imp/Acc	Descrizione Impegno/Accertamento	Importo	Variazioni	Totale
Assegn.	Riga Var	Descrizione Variazione	Data Variaz.		
	1	Sconto sulla fornitura	04/11/2011	-16,36	
		<b>Tot.</b>	<b>16,36</b>	<b>-16,36</b>	<b>0,00</b>
<b>2009</b>	<b>13820</b>	<b>Buoni carburante laboratorio mobile</b>	<b>55,20</b>		
	1	Annullamento residuo passivo per arrotondamenti	04/11/2011	-55,20	
		<b>Tot.</b>	<b>55,20</b>	<b>-55,20</b>	<b>0,00</b>
<b>2009</b>	<b>15002</b>	<b>Componentistica elettronica varia per la realizzazione</b>	<b>12,12</b>		
	1	Sconto sulla fornitura	04/11/2011	-12,12	
		<b>Tot.</b>	<b>12,12</b>	<b>-12,12</b>	<b>0,00</b>
<b>2009</b>	<b>15006</b>	<b>Componentistica elettronica varia per la realizzazione</b>	<b>14,04</b>		
	1	Sconto sulla fornitura	04/11/2011	-14,04	
		<b>Tot.</b>	<b>14,04</b>	<b>-14,04</b>	<b>0,00</b>
<b>2009</b>	<b>16934</b>	<b>lenti ingrandimento</b>	<b>396,00</b>		
	1	pubblicazioni "Inventario d'archivio OAPA)	04/11/2011	-396,00	
		<b>Tot.</b>	<b>396,00</b>	<b>-396,00</b>	<b>0,00</b>
<b>2009</b>	<b>18485</b>	<b>switch</b>	<b>204,00</b>		
	1	diminuzione per minore esigenza	04/11/2011	-204,00	
		<b>Tot.</b>	<b>204,00</b>	<b>-204,00</b>	<b>0,00</b>
<b>2009</b>	<b>19092</b>	<b>fornitura elettrica fino a dic.</b>	<b>584,79</b>		
	1	diminuzione per minore esigenza	04/11/2011	-584,79	
		<b>Tot.</b>	<b>584,79</b>	<b>-584,79</b>	<b>0,00</b>
<b>2009</b>	<b>19167</b>	<b>Noleggio fotocopiatrici (C35 I° piano e C265 II° piano)</b>	<b>4.206,99</b>		
	1	Chiusura anticipata della fornitura	04/11/2011	-3.046,95	
		<b>Tot.</b>	<b>4.206,99</b>	<b>-3.046,95</b>	<b>1.160,04</b>
<b>2009</b>	<b>19865</b>	<b>Cuttaia Francesco - rinnovo contratto t.d. dal 03/01/10</b>	<b>1.156,63</b>		
	1	Inesatto impegno di spesa	04/11/2011	-1.156,63	
		<b>Tot.</b>	<b>1.156,63</b>	<b>-1.156,63</b>	<b>0,00</b>
<b>2009</b>	<b>22123</b>	<b>reattore</b>	<b>5,00</b>		
	1	diminuzione per minore esigenza	04/11/2011	-5,00	
		<b>Tot.</b>	<b>5,00</b>	<b>-5,00</b>	<b>0,00</b>
<b>2009</b>	<b>22404</b>	<b>RINNOVO LICENZA D'USO SOFTWARE (RIMBORSO SPE</b>	<b>135,18</b>		
	1	pubblicazioni "Inventario d'archivio OAPA)	04/11/2011	-135,18	
		<b>Tot.</b>	<b>135,18</b>	<b>-135,18</b>	<b>0,00</b>
<b>2009</b>	<b>23155</b>	<b>FORNITURA N. 4 ALLIED TELESIS AT MC101XL - DETERM</b>	<b>528,00</b>		
	1	Riduzione di prezzo	04/11/2011	-528,00	
		<b>Tot.</b>	<b>528,00</b>	<b>-528,00</b>	<b>0,00</b>
<b>2009</b>	<b>23724</b>	<b>Bianchin - Cargese Corsica 16/05/2010</b>	<b>123,41</b>		
	1	Errato impegno di spesa	04/11/2011	-123,41	
		<b>Tot.</b>	<b>123,41</b>	<b>-123,41</b>	<b>0,00</b>
<b>2009</b>	<b>23730</b>	<b>ACQUISTO CONSIP PANDA MY 2009 4X41.2 BENZIN</b>	<b>11.572,00</b>		
	1	Riduzioni di prezzo.	04/11/2011	-82,69	
		<b>Tot.</b>	<b>11.572,00</b>	<b>-82,69</b>	<b>11.489,31</b>
<b>2010</b>	<b>109</b>	<b>Franceschi Enrico - Rinnovo Contratto T.D. dal 15/01/1</b>	<b>1.089,63</b>		


INAP \* **Stampa Variazioni Impegni**  
 \* **Filtro: Anno ='2011', Residuo, Uscite**

Anno	N. Imp/Acc	Descrizione Impegno/Accertamento	Importo	Variazioni	Totale
Assegn.	Riga Var	Descrizione Variazione	Data Variaz.		
	1	Inesatto impegno	04/11/2011	-1.089,63	
		<b>Tot.</b>	<b>1.089,63</b>	<b>-1.089,63</b>	<b>0,00</b>
<b>2010</b>	<b>1127</b>	<b>Componentistica elettronica varia come da lista alle</b>	<b>25,19</b>		
	1	Sconto sulla fornitura	04/11/2011	-25,19	
		<b>Tot.</b>	<b>25,19</b>	<b>-25,19</b>	<b>0,00</b>
<b>2010</b>	<b>2126</b>	<b>Cuttaia Francesco - rinnovo contratto t.d. dal 03/01/10</b>	<b>32,92</b>		
	1	Inesatto impegno	04/11/2011	-32,92	
		<b>Tot.</b>	<b>32,92</b>	<b>-32,92</b>	<b>0,00</b>
<b>2010</b>	<b>4595</b>	<b>Landi Raffaella - proroga contratto TD dal 01/04/2010</b>	<b>2.240,26</b>		
	1	Inesatto impegno	04/11/2011	-2.240,26	
		<b>Tot.</b>	<b>2.240,26</b>	<b>-2.240,26</b>	<b>0,00</b>
<b>2010</b>	<b>4742</b>	<b>Genghini Matteo - proroga contratto TD dal 01/05/2010</b>	<b>15,46</b>		
	1	Inesatto impegno	04/11/2011	-15,46	
		<b>Tot.</b>	<b>15,46</b>	<b>-15,46</b>	<b>0,00</b>
<b>2010</b>	<b>4744</b>	<b>Genghini Matteo - proroga contratto TD dal 01/05/2010</b>	<b>0,57</b>		
	1	Inesatto impegno	04/11/2011	-0,57	
		<b>Tot.</b>	<b>0,57</b>	<b>-0,57</b>	<b>0,00</b>
<b>2010</b>	<b>5520</b>	<b>Terenzi Luca - proroga contratto TD dal 02/05/10 al 01</b>	<b>13,53</b>		
	1	Inesatto impegno	04/11/2011	-13,53	
		<b>Tot.</b>	<b>13,53</b>	<b>-13,53</b>	<b>0,00</b>
<b>2010</b>	<b>5967</b>	<b>n.5 HO 49 XC Toner nero 6000 copie compatibile</b>	<b>7,08</b>		
	1	Sconto sulla fornitura	04/11/2011	-7,08	
		<b>Tot.</b>	<b>7,08</b>	<b>-7,08</b>	<b>0,00</b>
<b>2010</b>	<b>5968</b>	<b>n.1 suite NERO multimedia per aggiornamento + n.1</b>	<b>6,00</b>		
	1	Inesatto impegno	04/11/2011	-6,00	
		<b>Tot.</b>	<b>6,00</b>	<b>-6,00</b>	<b>0,00</b>
<b>2010</b>	<b>7336</b>	<b>Base standard chassis Mini Tower: optiplex 980MT</b>	<b>28,08</b>		
	1	Sconto sulla fornitura	04/11/2011	-28,08	
		<b>Tot.</b>	<b>28,08</b>	<b>-28,08</b>	<b>0,00</b>
<b>2010</b>	<b>8708</b>	<b>Marisaldi Martino - proroga contratto TD dal 02/06/201</b>	<b>118,81</b>		
	1	Inesatto impegno	04/11/2011	-118,81	
		<b>Tot.</b>	<b>118,81</b>	<b>-118,81</b>	<b>0,00</b>
<b>2010</b>	<b>8711</b>	<b>Marisaldi Martino - proroga contratto TD dal 02/06/201</b>	<b>116,42</b>		
	1	Inesatto impegno	04/11/2011	-22,31	
		<b>Tot.</b>	<b>116,42</b>	<b>-22,31</b>	<b>94,11</b>
<b>2010</b>	<b>9468</b>	<b>interinale</b>	<b>6.599,20</b>		
	1	annullamento dell'ordine di acquisto (mancato rinnovo)	04/11/2011	-1.929,44	
		<b>Tot.</b>	<b>6.599,20</b>	<b>-1.929,44</b>	<b>4.669,76</b>
<b>2010</b>	<b>10477</b>	<b>RINNOVO CONTRATTO PER LA FRUIZIONE DI ASSEGNO D21.854,02</b>			
	1	Riduzione di prezzo	04/11/2011	-621,48	
		<b>Tot.</b>	<b>21.854,02</b>	<b>-621,48</b>	<b>21.232,54</b>
<b>2010</b>	<b>11210</b>	<b>Marisaldi Martino - proroga TD dal 02/08/10 al 01/11/1</b>	<b>102,23</b>		



INAP  \* **Stampa Variazioni Impegni**  
 \* **Filtro: Anno ='2011', Residuo, Uscite**

Anno	N. Imp/Acc	Descrizione Impegno/Accertamento	Importo	Variazioni	Totale
Assegn.	Riga Var	Descrizione Variazione	Data Variaz.		
	1	Inesatto impegno	04/11/2011	-102,23	
		<b>Tot.</b>	<b>102,23</b>	<b>-102,23</b>	<b>0,00</b>
2010	11720	Libri	368,86		
	1	Annullamento residuo Passivo perchè libro fuori pr	04/11/2011	-129,46	
		<b>Tot.</b>	<b>368,86</b>	<b>-129,46</b>	<b>239,40</b>
2010	12568	Componenti ibridi di preamplificazione e amplificazi	75,07		
	1	Inesatto impegno	04/11/2011	-75,07	
		<b>Tot.</b>	<b>75,07</b>	<b>-75,07</b>	<b>0,00</b>
2010	13258	Pubblicazione articolo APJ (Possenti)	300,00		
	1	Annullamento per residuo passivo per differenza c	04/11/2011	-61,90	
		<b>Tot.</b>	<b>300,00</b>	<b>-61,90</b>	<b>238,10</b>
2010	13598	SELEZIONE PER TITOLI PER IL CONFERIMENTO DI N.	23.000,00		
	1	Riduzione di prezzo	04/11/2011	-246,38	
		<b>Tot.</b>	<b>23.000,00</b>	<b>-246,38</b>	<b>22.753,62</b>
2010	14047	Ricciardi Sara - proroga contratto T.D. dal 01/10/2010	6.336,37		
	1	Inesatto impegno	04/11/2011	-1.463,75	
		<b>Tot.</b>	<b>6.336,37</b>	<b>-1.463,75</b>	<b>4.872,62</b>
2010	14049	Ricciardi Sara - proroga contratto T.D. dal 01/10/2010	3.356,44		
	1	Inesatto impegno	04/11/2011	-240,37	
		<b>Tot.</b>	<b>3.356,44</b>	<b>-240,37</b>	<b>3.116,07</b>
2010	14485	Fibre scintillanti	2.993,04		
	1	Inesatto impegno di spesa	04/11/2011	-117,89	
		<b>Tot.</b>	<b>2.993,04</b>	<b>-117,89</b>	<b>2.875,15</b>
2010	16453	1 hp LASERJET P2055DN	331,66		
	1	Sconto sulla fornitura	04/11/2011	-7,73	
		<b>Tot.</b>	<b>331,66</b>	<b>-7,73</b>	<b>323,93</b>
2010	16684	Landi - pagamento arretrati 2006/2010	29,95		
	1	Inesatto impegno di spesa	04/11/2011	-29,95	
		<b>Tot.</b>	<b>29,95</b>	<b>-29,95</b>	<b>0,00</b>
2010	16722	Ricciardi - pagamento arretrati 2006/2010	32,91		
	1	Inesatto impegno di spesa	04/11/2011	-32,91	
		<b>Tot.</b>	<b>32,91</b>	<b>-32,91</b>	<b>0,00</b>
2010	17375	chip	30.000,00		
	1	sconto e altre riduzioni di prezzo (applicazione art.	04/11/2011	-2.900,00	
		<b>Tot.</b>	<b>30.000,00</b>	<b>-2.900,00</b>	<b>27.100,00</b>
2010	18094	Costruzione filtro a microonde	906,40		
	1	Sconto sulla lavorazione	04/11/2011	-21,12	
		<b>Tot.</b>	<b>906,40</b>	<b>-21,12</b>	<b>885,28</b>
2010	18646	n.200 copie a colori del "Pre-launch status of the Pla	32,58		
	1	Sconto sulla fornitura	04/11/2011	-32,58	
		<b>Tot.</b>	<b>32,58</b>	<b>-32,58</b>	<b>0,00</b>
2010	18674	Componentistica elettronica varia	0,03		

INAF  **Stampa Variazioni Impegni**  
**Filtro: Anno ='2011', Residuo, Uscite**


Anno	N. Imp/Acc	Descrizione Impegno/Accertamento	Importo	Variazioni	Totale
Assegn.	Riga Var	Descrizione Variazione	Data Variaz.		
	1	Sconto sulla fornitura	04/11/2011	-0,03	
		<b>Tot.</b>	<b>0,03</b>	<b>-0,03</b>	<b>0,00</b>
<b>2010</b>	<b>18991</b>	<b>Assegno di ricerca annuale "Olografia a microonde...</b>	<b>19.373,87</b>		
	1	Annullamento residuo passivo per impegno non dovut	04/11/2011	-874,64	
		<b>Tot.</b>	<b>19.373,87</b>	<b>-874,64</b>	<b>18.499,23</b>
<b>2010</b>	<b>19368</b>	<b>Gruppuso Alessandro - proroga contratto TD dal 03/12/</b>	<b>7.374,38</b>		
	1	Inesatto impegno di spesa	04/11/2011	-65,45	
		<b>Tot.</b>	<b>7.374,38</b>	<b>-65,45</b>	<b>7.308,93</b>
<b>2010</b>	<b>20586</b>	<b>Materiale di consumo come da elenco allegato</b>	<b>764,14</b>		
	1	Sconto sulla fornitura	04/11/2011	-4,84	
		<b>Tot.</b>	<b>764,14</b>	<b>-4,84</b>	<b>759,30</b>
<b>2010</b>	<b>20714</b>	<b>Componentistica elettronica varia come da elenco al</b>	<b>1.179,03</b>		
	1	Sconto sulla fornitura	04/11/2011	-58,69	
		<b>Tot.</b>	<b>1.179,03</b>	<b>-58,69</b>	<b>1.120,34</b>
<b>2010</b>	<b>20716</b>	<b>DECRETO N. 89/2010 - SELEZIONE PER TITOLI E CO</b>	<b>17.121,46</b>		
	1	Riduzione di prezzo	04/11/2011	-10.783,39	
		<b>Tot.</b>	<b>17.121,46</b>	<b>-10.783,39</b>	<b>6.338,07</b>
<b>2010</b>	<b>21496</b>	<b>Componentistica elettronica varia per la realizzazion</b>	<b>776,85</b>		
	1	Sconto sulla fornitura	04/11/2011	-44,14	
		<b>Tot.</b>	<b>776,85</b>	<b>-44,14</b>	<b>732,71</b>
<b>2010</b>	<b>21497</b>	<b>Sensore PT100 a lamina sottile - codice rs 362-9799</b>	<b>128,88</b>		
	1	Sconto sulla fornitura	04/11/2011	-12,89	
		<b>Tot.</b>	<b>128,88</b>	<b>-12,89</b>	<b>115,99</b>
<b>2010</b>	<b>21687</b>	<b>Materiale di supporto informatico coma da lista all</b>	<b>506,04</b>		
	1	Sconto sulla fornitura	04/11/2011	-43,50	
		<b>Tot.</b>	<b>506,04</b>	<b>-43,50</b>	<b>462,54</b>
<b>2010</b>	<b>21688</b>	<b>materiale di supporto informatico come da lista alle</b>	<b>175,68</b>		
	1	Sconto sulla fornitura	04/11/2011	-20,94	
		<b>Tot.</b>	<b>175,68</b>	<b>-20,94</b>	<b>154,74</b>
<b>2010</b>	<b>21742</b>	<b>Amati - Brasile 07/06/2010 integrazione impegno 9136</b>	<b>200,00</b>		
	1	Inesatto impegno di spesa	04/11/2011	-32,00	
		<b>Tot.</b>	<b>200,00</b>	<b>-32,00</b>	<b>168,00</b>
<b>2010</b>	<b>22045</b>	<b>integrazione impegno n.20012 del 2010 - Codice CUP</b>	<b>121,93</b>		
	1	Sconto sulla fornitura	04/11/2011	-28,28	
		<b>Tot.</b>	<b>121,93</b>	<b>-28,28</b>	<b>93,65</b>
<b>2010</b>	<b>22104</b>	<b>Dati su dischi</b>	<b>9.500,00</b>		
	1	Variazione residu passivi per differenza cambio	04/11/2011	-583,20	
		<b>Tot.</b>	<b>9.500,00</b>	<b>-583,20</b>	<b>8.916,80</b>
<b>2010</b>	<b>22411</b>	<b>Cancelleria varia</b>	<b>1.180,00</b>		
	1	Sconto sulla merce	04/11/2011	-108,94	
		<b>Tot.</b>	<b>1.180,00</b>	<b>-108,94</b>	<b>1.071,06</b>
<b>2010</b>	<b>22727</b>	<b>Marisaldi Martino - proroga TD dal 02/02/11 al 01/04/1</b>	<b>5.300,00</b>		

INAF \* **Stampa Variazioni Impegni**  
 \* **Filtro: Anno ='2011', Residuo, Uscite**

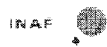
Anno	N. Imp/Acc	Descrizione Impegno/Accertamento	Importo	Variazioni	Totale
Assegn.	Riga Var	Descrizione Variazione	Data Variaz.		
	1	Inesatto impegno di spesa	04/11/2011	-29,98	
		<b>Tot.</b>	<b>5.300,00</b>	<b>-29,98</b>	<b>5.270,02</b>
<b>2010</b>	<b>22878</b>	<b>Pneumatici</b>	<b>259,00</b>		
	1	Annullamento residuo passivo per arrotondamenti	04/11/2011	-0,02	
		<b>Tot.</b>	<b>259,00</b>	<b>-0,02</b>	<b>258,98</b>
<b>2010</b>	<b>22931</b>	<b>Acquisto riviste on-line</b>	<b>300,00</b>		
	1	Annullamento residuo passivo per differenza cambi	04/11/2011	-7,79	
		<b>Tot.</b>	<b>300,00</b>	<b>-7,79</b>	<b>292,21</b>
<b>2008</b>	<b>20895</b>	<b>STRUTTURA ACCAIO E PORTE X CUBICOLI</b>	<b>7.200,00</b>		
	1	annullato per minore esigenza	07/11/2011	-7.200,00	
		<b>Tot.</b>	<b>7.200,00</b>	<b>-7.200,00</b>	<b>0,00</b>
<b>2009</b>	<b>19168</b>	<b>Nolo sale Area di Ricerca CNR Bologna</b>	<b>5.000,00</b>		
	1	Annullamento impegno di spesa	07/11/2011	-5.000,00	
		<b>Tot.</b>	<b>5.000,00</b>	<b>-5.000,00</b>	<b>0,00</b>
<b>2010</b>	<b>17377</b>	<b>pubblicazione articolo scientifico - Dr. Vito Francesc</b>	<b>1.150,00</b>		
	1	x calcolo cambio valuta	07/11/2011	-341,16	
		<b>Tot.</b>	<b>1.150,00</b>	<b>-341,16</b>	<b>808,84</b>
<b>2010</b>	<b>18270</b>	<b>importo da accantonare per variazione di bilancio i</b>	<b>10,00</b>		
	1	diminuzione per minore esigenza	07/11/2011	-10,00	
		<b>Tot.</b>	<b>10,00</b>	<b>-10,00</b>	<b>0,00</b>
<b>2010</b>	<b>19296</b>	<b>pubblicazione scientifica su rivista - F. Capaccioni et</b>	<b>480,00</b>		
	1	x calcolo cambio valuta	07/11/2011	-199,46	
		<b>Tot.</b>	<b>480,00</b>	<b>-199,46</b>	<b>280,54</b>
<b>2010</b>	<b>20134</b>	<b>proceedings hinode4?</b>	<b>800,00</b>		
	1	diminuzione per minore esigenze	07/11/2011	-800,00	
		<b>Tot.</b>	<b>800,00</b>	<b>-800,00</b>	<b>0,00</b>
<b>2010</b>	<b>21857</b>	<b>SPESE TECNICHE DI LABORATORIO</b>	<b>7.250,00</b>		
	1	x calcolo cambio valuta	07/11/2011	-15,20	
		<b>Tot.</b>	<b>7.250,00</b>	<b>-15,20</b>	<b>7.234,80</b>
<b>2007</b>	<b>18434</b>	<b>BORSA DI STUDIO UNIVERISTA' DEGLI STUDI DELL'I</b>	<b>22.247,38</b>		
	1	variazione per chiusura borsa	08/11/2011	-10.000,00	
		<b>Tot.</b>	<b>22.247,38</b>	<b>-10.000,00</b>	<b>12.247,38</b>
<b>2009</b>	<b>15728</b>	<b>CHEN ANDREW - CONTRATTO SCAD. 30/09/2010</b>	<b>1.068,32</b>		
	1	diminuzione per contratto scaduto da riportare	08/11/2011	-1.068,32	
		<b>Tot.</b>	<b>1.068,32</b>	<b>-1.068,32</b>	<b>0,00</b>
<b>2009</b>	<b>22301</b>	<b>Drilling Hole in the mirror/Mould</b>	<b>505,00</b>		
	1	Annullamento fornitura	08/11/2011	-505,00	
		<b>Tot.</b>	<b>505,00</b>	<b>-505,00</b>	<b>0,00</b>
<b>2010</b>	<b>1101</b>	<b>Missione Sesto Pusteria lug 2010</b>	<b>1.125,47</b>		
	1	Pagata su altri fondi	08/11/2011	-1.125,47	
		<b>Tot.</b>	<b>1.125,47</b>	<b>-1.125,47</b>	<b>0,00</b>
<b>2010</b>	<b>1476</b>	<b>MISSIONE S. VITO AL TAGLIAMENTO (PN)</b>	<b>100,00</b>		

Stampa Variazioni Impegni  
 Filtro: Anno ='2011', Residuo, Uscite


Anno	N. Imp/Acc	Descrizione Impegno/Accertamento	Importo	Variazioni	Totale
Assegn.	Riga Var	Descrizione Variazione	Data Variaz.		
	1	Inesatto impegno di spesa	08/11/2011	-100,00	
		<b>Tot.</b>	<b>100,00</b>	<b>-100,00</b>	<b>0,00</b>
<b>2010</b>	<b>14277</b>	<b>Calotte, contatti e colle</b>	<b>48,79</b>		
	1	Consegna parziale	08/11/2011	-36,13	
		<b>Tot.</b>	<b>48,79</b>	<b>-36,13</b>	<b>12,66</b>
<b>2010</b>	<b>15726</b>	<b>Flangia per Telescopio Zeiss</b>	<b>500,00</b>		
	1	Annullamento ODA	08/11/2011	-500,00	
		<b>Tot.</b>	<b>500,00</b>	<b>-500,00</b>	<b>0,00</b>
<b>2010</b>	<b>15736</b>	<b>Lavorazione ottica di precisione stampo di alluminio</b>	<b>10.975,00</b>		
	1	Pagamento effettuato da Brera con altro impegno	08/11/2011	-10.975,00	
		<b>Tot.</b>	<b>10.975,00</b>	<b>-10.975,00</b>	<b>0,00</b>
<b>2010</b>	<b>15777</b>	<b>Fornitura e taglio lamiere</b>	<b>78,00</b>		
	1	Annullamento fornitura	08/11/2011	-78,00	
		<b>Tot.</b>	<b>78,00</b>	<b>-78,00</b>	<b>0,00</b>
<b>2010</b>	<b>18787</b>	<b>Nuova fibra ottica - CUP C45E10000030005</b>	<b>349,00</b>		
	1	Annullamento ODA	08/11/2011	-349,00	
		<b>Tot.</b>	<b>349,00</b>	<b>-349,00</b>	<b>0,00</b>
<b>2010</b>	<b>19986</b>	<b>Acer LX.VOF03.008 (portatile 13") - CUP C45E1000004</b>	<b>855,60</b>		
	1	Variazione per IVA	08/11/2011	-138,32	
		<b>Tot.</b>	<b>855,60</b>	<b>-138,32</b>	<b>717,28</b>
<b>2010</b>	<b>20479</b>	<b>Prestazioni di ingegneria - CUP C45E10000030005</b>	<b>8.568,00</b>		
	1	variazione	08/11/2011	-0,04	
		<b>Tot.</b>	<b>8.568,00</b>	<b>-0,04</b>	<b>8.567,96</b>
<b>2010</b>	<b>22576</b>	<b>Rimborso CDR</b>	<b>26,02</b>		
	1	Variazione	08/11/2011	-0,77	
		<b>Tot.</b>	<b>26,02</b>	<b>-0,77</b>	<b>25,25</b>
<b>2006</b>	<b>10026</b>	<b>schermo Lexan per cappa</b>	<b>420,00</b>		
	1	azzeramento per merce non consegnata (vedi mail	09/11/2011	-420,00	
		<b>Tot.</b>	<b>420,00</b>	<b>-420,00</b>	<b>0,00</b>
<b>2008</b>	<b>15100</b>	<b>Canone manutenzione 2009 hardw. fingerclock FI (Im</b>	<b>98,72</b>		
	1	azzeramento per arrotondamento	09/11/2011	-98,72	
		<b>Tot.</b>	<b>98,72</b>	<b>-98,72</b>	<b>0,00</b>
<b>2009</b>	<b>21679</b>	<b>RIPARAZIONE 2 INVERTER - LENZE GERIT S.R.L.</b>	<b>554,40</b>		
	1	MINORE IMPORTO ADDEBITATO IN FATTURA	09/11/2011	-554,40	
		<b>Tot.</b>	<b>554,40</b>	<b>-554,40</b>	<b>0,00</b>
<b>2010</b>	<b>3258</b>	<b>impegno x contratto di collaborazione coordinata e c</b>	<b>13,92</b>		
	1	variazione	09/11/2011	-13,92	
		<b>Tot.</b>	<b>13,92</b>	<b>-13,92</b>	<b>0,00</b>
<b>2010</b>	<b>3736</b>	<b>ORD, 150</b>	<b>3,27</b>		
	1	PER SOVRASTIMA IMPEGNO	09/11/2011	-3,27	
		<b>Tot.</b>	<b>3,27</b>	<b>-3,27</b>	<b>0,00</b>
<b>2010</b>	<b>9644</b>	<b>richiesta prot. 724 del 30 aprile</b>	<b>279,25</b>		

INAF  **Stampa Variazioni Impegni**  
**Filtro: Anno ='2011', Residuo, Uscite**


Anno	N. Imp/Acc	Descrizione Impegno/Accertamento	Importo	Variazioni	Totale
Assegn.	Riga Var	Descrizione Variazione	Data Variaz.		
	1	V	09/11/2011	-279,25	
		<b>Tot.</b>	<b>279,25</b>	<b>-279,25</b>	<b>0,00</b>
<b>2010</b>	<b>12904</b>	<b>Vuerli - Bologna 21/06/2010</b>	<b>150,00</b>		
	1	inesatto impegno di spesa	09/11/2011	-49,96	
		<b>Tot.</b>	<b>150,00</b>	<b>-49,96</b>	<b>100,04</b>
<b>2010</b>	<b>12905</b>	<b>Vuerli - Bologna 24/05/2010</b>	<b>150,00</b>		
	1	inesatto impegno di spesa	09/11/2011	-23,30	
		<b>Tot.</b>	<b>150,00</b>	<b>-23,30</b>	<b>126,70</b>
<b>2010</b>	<b>13539</b>	<b>impegno x assegno di ricerca</b>	<b>11.090,94</b>		
	1	variazione	09/11/2011	-2.693,60	
		<b>Tot.</b>	<b>11.090,94</b>	<b>-2.693,60</b>	<b>8.397,34</b>
<b>2010</b>	<b>19868</b>	<b>ord. 1097</b>	<b>1.637,68</b>		
	1	VARIAZ. PER SOVRASTIMA IMPEGNO	09/11/2011	-0,02	
		<b>Tot.</b>	<b>1.637,68</b>	<b>-0,02</b>	<b>1.637,66</b>
<b>2010</b>	<b>19869</b>	<b>ord. 1094</b>	<b>2.844,60</b>		
	1	VARIAZ.	09/11/2011	-103,92	
		<b>Tot.</b>	<b>2.844,60</b>	<b>-103,92</b>	<b>2.740,68</b>
<b>2010</b>	<b>19873</b>	<b>ord. 1102</b>	<b>2.151,20</b>		
	1	VARIAZ. IMPEGNO	09/11/2011	-0,01	
		<b>Tot.</b>	<b>2.151,20</b>	<b>-0,01</b>	<b>2.151,19</b>
<b>2010</b>	<b>20232</b>	<b>REALIZZAZIONE BASAMENTO IN CEMENTO ARMATO PE</b>	<b>1.548,00</b>		
	1	ANNULLAMENTO DELL'ORDINE DI ACQUISTO	09/11/2011	-1.548,00	
		<b>Tot.</b>	<b>1.548,00</b>	<b>-1.548,00</b>	<b>0,00</b>
<b>2010</b>	<b>21224</b>	<b>impegno x assegno di ricerca</b>	<b>17.428,62</b>		
	1	variazione	09/11/2011	-3.168,84	
		<b>Tot.</b>	<b>17.428,62</b>	<b>-3.168,84</b>	<b>14.259,78</b>
<b>2010</b>	<b>22586</b>	<b>ORD. 1206</b>	<b>12.142,54</b>		
	1	VARIAZ	09/11/2011	-0,01	
		<b>Tot.</b>	<b>12.142,54</b>	<b>-0,01</b>	<b>12.142,53</b>
<b>2010</b>	<b>22754</b>	<b>pubblicazione su MNRAS articolo Guidetti</b>	<b>220,00</b>		
	1	Riduzione per variazione tasso di cambio	09/11/2011	-7,28	
		<b>Tot.</b>	<b>220,00</b>	<b>-7,28</b>	<b>212,72</b>
<b>2010</b>	<b>20005</b>	<b>impegno x borsa 2011</b>	<b>25.200,00</b>		
	1	variazione	10/11/2011	-14.737,51	
		<b>Tot.</b>	<b>25.200,00</b>	<b>-14.737,51</b>	<b>10.462,49</b>
<b>2009</b>	<b>1239</b>	<b>gruppo galassie responsabile Guidetta Torricelli (co</b>	<b>3.000,00</b>		
	1	azzeramento perchè cofin non è stato finanziato (ve 11/11/2011		-3.000,00	
		<b>Tot.</b>	<b>3.000,00</b>	<b>-3.000,00</b>	<b>0,00</b>
<b>2010</b>	<b>4336</b>	<b>MISSIONE CHICAGO 14/6/2010</b>	<b>2.100,00</b>		
	1	inesatto impegno di spesa.	11/11/2011	-1.900,00	
		<b>Tot.</b>	<b>2.100,00</b>	<b>-1.900,00</b>	<b>200,00</b>
<b>2010</b>	<b>4344</b>	<b>MISSIONE CHICAGO 14/6/2010</b>	<b>4.000,00</b>		


**Stampa Variazioni Impegni**  
**Filtro: Anno = '2011', Residuo, Uscite**

Anno	N. Imp/Acc	Descrizione Impegno/Accertamento	Importo	Variazioni	Totale
Assegn.	Riga Var	Descrizione Variazione	Data Variaz.		
	1	Inesatto impegno di spesa.	11/11/2011	-1.900,00	
		<b>Tot.</b>	<b>4.000,00</b>	<b>-1.900,00</b>	<b>2.100,00</b>
<b>2010</b>	<b>15736</b>	<b>Lavorazione ottica di precisione stampo di alluminio</b>	<b>10.975,00</b>		
	2	annullo annullamento	11/11/2011	10.975,00	
		<b>Tot.</b>	<b>10.975,00</b>	<b>10.975,00</b>	<b>21.950,00</b>
<b>2001</b>	<b>10113256</b>	<b>SISTEMA DI CONTROLLO TELESCOPIO REOSC</b>	<b>25.471,66</b>		
	1	Riduzioni di prezzo per arrotondamento.	14/11/2011	-0,01	
		<b>Tot.</b>	<b>25.471,66</b>	<b>-0,01</b>	<b>25.471,65</b>
<b>2010</b>	<b>1732</b>	<b>ACCESSORIO PER LAURENZA DAL 24/02/2010 AL 24/06</b>	<b>338,58</b>		
	1	variaz. per sovrastima impegno	14/11/2011	-338,58	
		<b>Tot.</b>	<b>338,58</b>	<b>-338,58</b>	<b>0,00</b>
<b>2010</b>	<b>1797</b>	<b>ACCESS.. MANGANO DAL 7/03/2010 AL 6/01/2011</b>	<b>30,37</b>		
	1	variaz. per sovrast. impegno	14/11/2011	-30,37	
		<b>Tot.</b>	<b>30,37</b>	<b>-30,37</b>	<b>0,00</b>
<b>2010</b>	<b>2417</b>	<b>ACC. DAL 1/04/2010 AL 31 MARZO 2011</b>	<b>602,71</b>		
	1	variaz.	14/11/2011	-63,23	
		<b>Tot.</b>	<b>602,71</b>	<b>-63,23</b>	<b>539,48</b>
<b>2010</b>	<b>2418</b>	<b>ONEI SU IMPEGNO 2416 GIURANNA DAL 1 APRILE 201</b>	<b>4.944,85</b>		
	1	variaz.	14/11/2011	-637,78	
		<b>Tot.</b>	<b>4.944,85</b>	<b>-637,78</b>	<b>4.307,07</b>
<b>2010</b>	<b>2420</b>	<b>ACCES.</b>	<b>190,95</b>		
	1	varia. per sovrastima impegno	14/11/2011	-2,76	
		<b>Tot.</b>	<b>190,95</b>	<b>-2,76</b>	<b>188,19</b>
<b>2010</b>	<b>2421</b>	<b>ACCES .ARDITO + arr.to 2009</b>	<b>207,27</b>		
	1	variaz. per sovrastima impegno	14/11/2011	-19,08	
		<b>Tot.</b>	<b>207,27</b>	<b>-19,08</b>	<b>188,19</b>
<b>2010</b>	<b>2424</b>	<b>ACCESSORIO</b>	<b>250,95</b>		
	1	variaz. per sovrastima impegno	14/11/2011	-15,71	
		<b>Tot.</b>	<b>250,95</b>	<b>-15,71</b>	<b>235,24</b>
<b>2010</b>	<b>2425</b>	<b>ACCESSORIO</b>	<b>203,53</b>		
	1	variaz. per sovrastima impegno	14/11/2011	-15,34	
		<b>Tot.</b>	<b>203,53</b>	<b>-15,34</b>	<b>188,19</b>
<b>2010</b>	<b>2436</b>	<b>ACC. X 2 MESI (STABIL.IL 1 MARZO 2010) + arr.fi 2006</b>	<b>3,73</b>		
	1	variaz.	14/11/2011	-3,73	
		<b>Tot.</b>	<b>3,73</b>	<b>-3,73</b>	<b>0,00</b>
<b>2010</b>	<b>2460</b>	<b>acc.</b>	<b>334,57</b>		
	1	variaz.	14/11/2011	-334,57	
		<b>Tot.</b>	<b>334,57</b>	<b>-334,57</b>	<b>0,00</b>
<b>2010</b>	<b>3434</b>	<b>PROROGA ASS.RIC. DAL 3 APRILE 2010 AL 2 NOVEM</b>	<b>4,06</b>		
	1	variaz. per sovrastima impegno	14/11/2011	-4,06	
		<b>Tot.</b>	<b>4,06</b>	<b>-4,06</b>	<b>0,00</b>
<b>2010</b>	<b>3450</b>	<b>INTEG. MIs</b>	<b>150,00</b>		

INAF  \* **Stampa Variazioni Impegni**  
**Filtro: Anno ='2011', Residuo, Uscite**

Anno	N. Imp/Acc	Descrizione Impegno/Accertamento	Importo	Variazioni	Totale
Assegn.	Riga Var	Descrizione Variazione	Data Variaz.		
	1	variaz.	14/11/2011	-150,00	
		<b>Tot.</b>	<b>150,00</b>	<b>-150,00</b>	<b>0,00</b>
<b>2010</b>	<b>3730</b>	<b>ORD. 144</b>	<b>225,17</b>		
	1	variaz. per diff. cambio	14/11/2011	-225,17	
		<b>Tot.</b>	<b>225,17</b>	<b>-225,17</b>	<b>0,00</b>
<b>2010</b>	<b>3742</b>	<b>ORD. 154</b>	<b>134,40</b>		
	1	variaz.	14/11/2011	-134,40	
		<b>Tot.</b>	<b>134,40</b>	<b>-134,40</b>	<b>0,00</b>
<b>2010</b>	<b>4245</b>	<b>acc. di iorio dal 1/4/2010 al 31 marzo 2011</b>	<b>671,43</b>		
	1	VARIAZ.	14/11/2011	-106,86	
		<b>Tot.</b>	<b>671,43</b>	<b>-106,86</b>	<b>564,57</b>
<b>2010</b>	<b>4353</b>	<b>ONERI ENTE CARTACCI DAL 1/09/2010 AL 31/8/2011</b>	<b>9.093,86</b>		
	1	variaz.	14/11/2011	-169,75	
		<b>Tot.</b>	<b>9.093,86</b>	<b>-169,75</b>	<b>8.924,11</b>
<b>2010</b>	<b>5047</b>	<b>INTEGR. IMPEGNO 10412 FIRENZA</b>	<b>24,57</b>		
	1	variaz. per sovrastima imp.	14/11/2011	-24,57	
		<b>Tot.</b>	<b>24,57</b>	<b>-24,57</b>	<b>0,00</b>
<b>2010</b>	<b>5409</b>	<b>PROROGA X 5 MESI DAL 17/4/2010 AL 17/09/2010</b>	<b>577,22</b>		
	1	v	14/11/2011	-577,22	
		<b>Tot.</b>	<b>577,22</b>	<b>-577,22</b>	<b>0,00</b>
<b>2010</b>	<b>5532</b>	<b>INTEGR. IMP. 23217</b>	<b>9,88</b>		
	1	variaz.	14/11/2011	-9,88	
		<b>Tot.</b>	<b>9,88</b>	<b>-9,88</b>	<b>0,00</b>
<b>2010</b>	<b>5587</b>	<b>ord. 299</b>	<b>84,86</b>		
	1	variaz. per cambio	14/11/2011	-84,86	
		<b>Tot.</b>	<b>84,86</b>	<b>-84,86</b>	<b>0,00</b>
<b>2010</b>	<b>6485</b>	<b>ord. 378</b>	<b>0,55</b>		
	1	variaz. per sovrastima impegno	14/11/2011	-0,55	
		<b>Tot.</b>	<b>0,55</b>	<b>-0,55</b>	<b>0,00</b>
<b>2010</b>	<b>7416</b>	<b>ORD. 415</b>	<b>6,21</b>		
	1	variaz.	14/11/2011	-6,21	
		<b>Tot.</b>	<b>6,21</b>	<b>-6,21</b>	<b>0,00</b>
<b>2010</b>	<b>7661</b>	<b>ord. 443</b>	<b>129,30</b>		
	1	variaz. x sconto	14/11/2011	-129,30	
		<b>Tot.</b>	<b>129,30</b>	<b>-129,30</b>	<b>0,00</b>
<b>2010</b>	<b>7743</b>	<b>INTEGR. IMPEGNO 18523 BANDO IFSI /23/2009/005</b>	<b>70,00</b>		
	1	VARIAZ. PER SOVRASTIMA IMPEGNO	14/11/2011	-70,00	
		<b>Tot.</b>	<b>70,00</b>	<b>-70,00</b>	<b>0,00</b>
<b>2010</b>	<b>7745</b>	<b>INTEGR. IMPEGNO 18524 BANDO IFSI /23/2009/005</b>	<b>52,31</b>		
	1	RIMAN. ANN. TA PER SOVRASTIMA IMPEGNO	14/11/2011	-52,31	
		<b>Tot.</b>	<b>52,31</b>	<b>-52,31</b>	<b>0,00</b>
<b>2010</b>	<b>9112</b>	<b>ORD. 483</b>	<b>48,28</b>		


IRIAF  \* **Stampa Variazioni Impegni**  
**Filtro: Anno ='2011', Residuo, Uscite**

Anno	N. Imp/Acc	Descrizione Impegno/Accertamento	Importo	Variazioni	Totale
Assegn.	Riga Var	Descrizione Variazione	Data Variaz.		
	1	VARIAZ. PER SCONTO	14/11/2011	-48,28	
		<b>Tot.</b>	<b>48,28</b>	<b>-48,28</b>	<b>0,00</b>
<b>2010</b>	<b>9636</b>	<b>assunzione post-doc</b>	<b>8.813,22</b>		
	1	variaz. per sovrastima imp.	14/11/2011	-126,44	
		<b>Tot.</b>	<b>8.813,22</b>	<b>-126,44</b>	<b>8.686,78</b>
<b>2010</b>	<b>9638</b>	<b>post-doc</b>	<b>8.813,22</b>		
	1	variaz. per sovrastima imp.	14/11/2011	-126,44	
		<b>Tot.</b>	<b>8.813,22</b>	<b>-126,44</b>	<b>8.686,78</b>
<b>2010</b>	<b>9639</b>	<b>post-doc</b>	<b>8.713,22</b>		
	1	variaz. per sovrastima imp.	14/11/2011	-26,44	
		<b>Tot.</b>	<b>8.713,22</b>	<b>-26,44</b>	<b>8.686,78</b>
<b>2010</b>	<b>10023</b>	<b>integr.</b>	<b>43,94</b>		
	1	variaz. per sovrastima imp.	14/11/2011	-43,94	
		<b>Tot.</b>	<b>43,94</b>	<b>-43,94</b>	<b>0,00</b>
<b>2010</b>	<b>10543</b>	<b>ORD. 620</b>	<b>5,00</b>		
	1	var.	14/11/2011	-5,00	
		<b>Tot.</b>	<b>5,00</b>	<b>-5,00</b>	<b>0,00</b>
<b>2010</b>	<b>10915</b>	<b>ACC. TOSI + ARR.TI 2009/2010</b>	<b>559,76</b>		
	1	variaz. per sovrastima impegno	14/11/2011	-371,57	
		<b>Tot.</b>	<b>559,76</b>	<b>-371,57</b>	<b>188,19</b>
<b>2010</b>	<b>10976</b>	<b>INTEGR. X MESE DI LUGLIO</b>	<b>578,92</b>		
	1	VARIAZ.PER SOVRASTIMA IMPEGNO	14/11/2011	-578,92	
		<b>Tot.</b>	<b>578,92</b>	<b>-578,92</b>	<b>0,00</b>
<b>2010</b>	<b>10977</b>	<b>ACC. X MESE DI LUGLIO</b>	<b>570,00</b>		
	1	VARIAZ. PER SOVRASTIMA IMPEGNO	14/11/2011	-570,00	
		<b>Tot.</b>	<b>570,00</b>	<b>-570,00</b>	<b>0,00</b>
<b>2010</b>	<b>11029</b>	<b>rinnovo x 1 mese</b>	<b>510,83</b>		
	1	variaz.	14/11/2011	-510,83	
		<b>Tot.</b>	<b>510,83</b>	<b>-510,83</b>	<b>0,00</b>
<b>2010</b>	<b>11373</b>	<b>ord. 658</b>	<b>146,10</b>		
	1	v	14/11/2011	-15,32	
		<b>Tot.</b>	<b>146,10</b>	<b>-15,32</b>	<b>130,78</b>
<b>2010</b>	<b>11994</b>	<b>ORD.691</b>	<b>9,22</b>		
	1	chius. per spese spedizioni	14/11/2011	-9,22	
		<b>Tot.</b>	<b>9,22</b>	<b>-9,22</b>	<b>0,00</b>
<b>2010</b>	<b>12102</b>	<b>ORD. 726</b>	<b>31,81</b>		
	1	ria. per sovrastima imp.	14/11/2011	-23,00	
		<b>Tot.</b>	<b>31,81</b>	<b>-23,00</b>	<b>8,81</b>
<b>2010</b>	<b>12390</b>	<b>ord. 737</b>	<b>558,80</b>		
	1	VARIAZ. PER DIFF. Cmbio	14/11/2011	-230,56	
		<b>Tot.</b>	<b>558,80</b>	<b>-230,56</b>	<b>328,24</b>
<b>2010</b>	<b>12410</b>	<b>ORD. 742</b>	<b>0,01</b>		




INAF \* **Stampa Variazioni Impegni**  
 \* **Filtro: Anno = '2011', Residuo, Uscite**

Anno	N. Imp/Acc	Descrizione Impegno/Accertamento	Importo	Variazioni	Totale
Assegn.	Riga Var	Descrizione Variazione	Data Variaz.		
	1	variaz.	14/11/2011	-0,01	
		<b>Tot.</b>		<b>0,01</b>	<b>0,00</b>
<b>2010</b>	<b>12438</b>	<b>ORD. 752</b>		<b>0,01</b>	
	1	variaz. per sovrastima impegno	14/11/2011	-0,01	
		<b>Tot.</b>		<b>0,01</b>	<b>0,00</b>
<b>2010</b>	<b>13650</b>	<b>ACC. COCO RINNOVO DAL 18 /09/2010 AL 17/02/2011</b>	<b>331,56</b>		
	1	variaz. per sovrastima impegno	14/11/2011	-143,37	
		<b>Tot.</b>		<b>331,56</b>	<b>188,19</b>
<b>2010</b>	<b>13700</b>	<b>ORD. 780</b>	<b>37,51</b>		
	1	variaz. per sovrastima impegno	14/11/2011	-9,67	
		<b>Tot.</b>		<b>37,51</b>	<b>27,84</b>
<b>2010</b>	<b>13707</b>	<b>RINNOVO LAURENZA DAL 25/09/2010 AL 24/062011</b>	<b>1.215,23</b>		
	1	variaz. per sovrastima impegno	14/11/2011	-123,74	
		<b>Tot.</b>		<b>1.215,23</b>	<b>1.091,49</b>
<b>2010</b>	<b>13708</b>	<b>RINNOVO LAURENZA DAL 25/09/2010 AL 24/062011</b>	<b>7.827,90</b>		
	1	variaz. per sovrastima impegno	14/11/2011	-210,27	
		<b>Tot.</b>		<b>7.827,90</b>	<b>7.617,63</b>
<b>2010</b>	<b>16316</b>	<b>integr. per arr.ti 2006/2009</b>	<b>46,28</b>		
	1	variaz.	14/11/2011	-46,28	
		<b>Tot.</b>		<b>46,28</b>	<b>0,00</b>
<b>2010</b>	<b>16352</b>	<b>ONERI ENTE SU ARR.TI 2066/2009 BIONDI</b>	<b>0,73</b>		
	1	VARIAZ. PER SOVRASTIMA IMPEGNO	14/11/2011	-0,73	
		<b>Tot.</b>		<b>0,73</b>	<b>0,00</b>
<b>2010</b>	<b>16354</b>	<b>ONERI ARR.TI 2006/2009 BOCCACCINI</b>	<b>2,28</b>		
	1	variaz. per sovrastima impegno	14/11/2011	-2,28	
		<b>Tot.</b>		<b>2,28</b>	<b>0,00</b>
<b>2010</b>	<b>16370</b>	<b>ONERI ARR.TI 2006/2009 MATTANA</b>	<b>1,30</b>		
	1	VARIAZ. PER SOVRASTIMA IMPEGNO	14/11/2011	-1,30	
		<b>Tot.</b>		<b>1,30</b>	<b>0,00</b>
<b>2010</b>	<b>16372</b>	<b>ONERI ARR.TI 2006/2009 MOSCATELLI</b>	<b>2,39</b>		
	1	variaz. per sovrastima impegno	14/11/2011	-2,39	
		<b>Tot.</b>		<b>2,39</b>	<b>0,00</b>
<b>2010</b>	<b>16375</b>	<b>ARR.TI 20006/2009 NUCCILLI</b>	<b>1,74</b>		
	1	variaz. per sovrastima impegno	14/11/2011	-1,74	
		<b>Tot.</b>		<b>1,74</b>	<b>0,00</b>
<b>2010</b>	<b>16378</b>	<b>ONERI ARR.TI 2006/2009 PIZZI</b>	<b>1,65</b>		
	1	variaz.	14/11/2011	-1,65	
		<b>Tot.</b>		<b>1,65</b>	<b>0,00</b>
<b>2010</b>	<b>16380</b>	<b>ONERI ARR.TI 2006/2009 VERTOLLI</b>	<b>3,77</b>		
	1	variaz. per sovrastima impegno	14/11/2011	-3,77	
		<b>Tot.</b>		<b>3,77</b>	<b>0,00</b>
<b>2010</b>	<b>16385</b>	<b>ARR.TI 2006/2009 ALTIERI + gennaio/settembre 2010</b>	<b>6,26</b>		

INAP  \* Stampa Variazioni Impegni  
Filtro: Anno ='2011', Residuo, Uscite


Anno	N. Imp/Acc	Descrizione Impegno/Accertamento	Importo	Variazioni	Totale
Assegn.	Riga Var	Descrizione Variazione	Data Variaz.		
	1	RIMAN.ANN.TA PER SOVRASTIMA IMPEGNO	14/11/2011	-6,26	
		<b>Tot.</b>	<b>6,26</b>	<b>-6,26</b>	<b>0,00</b>
<b>2010</b>	<b>16386</b>	<b>ONERI ARR.TI 2006/2009 ALTIERI</b>	<b>2,70</b>		
	1	variaz	14/11/2011	-2,70	
		<b>Tot.</b>	<b>2,70</b>	<b>-2,70</b>	<b>0,00</b>
<b>2010</b>	<b>16465</b>	<b>ARR.TI 2009 AMMANNITO</b>	<b>1,32</b>		
	1	variaz. per sovrastima impegno	14/11/2011	-1,32	
		<b>Tot.</b>	<b>1,32</b>	<b>-1,32</b>	<b>0,00</b>
<b>2010</b>	<b>16475</b>	<b>ARR.TI 2006/2009 BALDETTI</b>	<b>0,09</b>		
	1	variaz. per sovrastima impegno	14/11/2011	-0,09	
		<b>Tot.</b>	<b>0,09</b>	<b>-0,09</b>	<b>0,00</b>
<b>2010</b>	<b>16515</b>	<b>ARR.TI 2006/2008</b>	<b>1,82</b>		
	1	variaz.	14/11/2011	-1,82	
		<b>Tot.</b>	<b>1,82</b>	<b>-1,82</b>	<b>0,00</b>
<b>2010</b>	<b>16516</b>	<b>ONERI ARR.TI BENEDETTINI</b>	<b>1,14</b>		
	1	variaz. per sovrastima impegno	14/11/2011	-1,14	
		<b>Tot.</b>	<b>1,14</b>	<b>-1,14</b>	<b>0,00</b>
<b>2010</b>	<b>16521</b>	<b>ARR.TI 2006/2007</b>	<b>0,06</b>		
	1	variaz. per sovrastima impegno	14/11/2011	-0,06	
		<b>Tot.</b>	<b>0,06</b>	<b>-0,06</b>	<b>0,00</b>
<b>2010</b>	<b>16523</b>	<b>ONERI ARR.TI 2006/2007 GRAPS</b>	<b>0,96</b>		
	1	variaz. per sovrastima impegno	14/11/2011	-0,96	
		<b>Tot.</b>	<b>0,96</b>	<b>-0,96</b>	<b>0,00</b>
<b>2010</b>	<b>16528</b>	<b>ARR.TI 2006</b>	<b>0,44</b>		
	1	varia.	14/11/2011	-0,44	
		<b>Tot.</b>	<b>0,44</b>	<b>-0,44</b>	<b>0,00</b>
<b>2010</b>	<b>16529</b>	<b>ONERI ARR.TI 2006 GRASSI</b>	<b>1,96</b>		
	1	variaz.	14/11/2011	-1,96	
		<b>Tot.</b>	<b>1,96</b>	<b>-1,96</b>	<b>0,00</b>
<b>2010</b>	<b>16530</b>	<b>ARR.TI 2006</b>	<b>0,36</b>		
	1	VARIAZ.PER SOVRASTIMA IMPEGNO	14/11/2011	-0,36	
		<b>Tot.</b>	<b>0,36</b>	<b>-0,36</b>	<b>0,00</b>
<b>2010</b>	<b>16531</b>	<b>ONERI ARR.TI LUCCHESI 2006</b>	<b>88,00</b>		
	1	VARIAZ. PER SOVRASTIMA IMPEGNO	14/11/2011	-88,00	
		<b>Tot.</b>	<b>88,00</b>	<b>-88,00</b>	<b>0,00</b>
<b>2010</b>	<b>16532</b>	<b>ARR.TI 2006/2009</b>	<b>1,43</b>		
	1	variaz. per sovrastima imp.	14/11/2011	-1,43	
		<b>Tot.</b>	<b>1,43</b>	<b>-1,43</b>	<b>0,00</b>
<b>2010</b>	<b>16533</b>	<b>ONERI ARR.TI 2006/2009 MASSETTI</b>	<b>1,32</b>		
	1	variaz. per sovrastima impegno	14/11/2011	-1,32	
		<b>Tot.</b>	<b>1,32</b>	<b>-1,32</b>	<b>0,00</b>
<b>2010</b>	<b>16535</b>	<b>ONERI ARR.TI 2006/2009 MURA</b>	<b>2,36</b>		

INAF  **Stampa Variazioni Impegni**  
**Filtro: Anno ='2011', Residuo, Uscite**

Anno	N. Imp/Acc	Descrizione Impegno/Accertamento	Importo	Variazioni	Totale
Assegn.	Riga Var	Descrizione Variazione	Data Variaz.		
	1	variaz. per sovrastima impegno	14/11/2011	-2,36	
		<b>Tot.</b>	<b>2,36</b>	<b>-2,36</b>	<b>0,00</b>
<b>2010</b>	<b>16541</b>	<b>ARR.TI 2006/2008</b>	<b>3,01</b>		
	1	variaz.	14/11/2011	-3,01	
		<b>Tot.</b>	<b>3,01</b>	<b>-3,01</b>	<b>0,00</b>
<b>2010</b>	<b>16542</b>	<b>ONERI ARR.TI 2006/2008 PEZZUTO</b>	<b>1,82</b>		
	1	variaz. per sovrastima impegno	14/11/2011	-1,82	
		<b>Tot.</b>	<b>1,82</b>	<b>-1,82</b>	<b>0,00</b>
<b>2010</b>	<b>16552</b>	<b>ARR.TI 2006/2008</b>	<b>0,89</b>		
	1	VARIAZ. PER SOVRASTIMA IMPEGNO	14/11/2011	-0,89	
		<b>Tot.</b>	<b>0,89</b>	<b>-0,89</b>	<b>0,00</b>
<b>2010</b>	<b>16553</b>	<b>ONERI ARR.TI 2006/2008 ROSSI</b>	<b>2,56</b>		
	1	VARIAZ. PER SOVRASTIMA IMPEGNO	14/11/2011	-2,56	
		<b>Tot.</b>	<b>2,56</b>	<b>-2,56</b>	<b>0,00</b>
<b>2010</b>	<b>16555</b>	<b>ARR.TI 2006/2009 + gennaio/sett. 2010</b>	<b>1,41</b>		
	1	VARIAZ. PER SOVRASTIMA IMPEGNO	14/11/2011	-1,41	
		<b>Tot.</b>	<b>1,41</b>	<b>-1,41</b>	<b>0,00</b>
<b>2010</b>	<b>16556</b>	<b>ONERI ARR.TI 2006/2009 WOLKENBERG</b>	<b>233,82</b>		
	1	VARIAZ. PER SOVRASTIMA IMPEGNO	14/11/2011	-233,82	
		<b>Tot.</b>	<b>233,82</b>	<b>-233,82</b>	<b>0,00</b>
<b>2010</b>	<b>16601</b>	<b>arr.ti 2008/2009</b>	<b>0,14</b>		
	1	variaz. per sovrastima impegno	14/11/2011	-0,14	
		<b>Tot.</b>	<b>0,14</b>	<b>-0,14</b>	<b>0,00</b>
<b>2010</b>	<b>16611</b>	<b>ARR.TI 2007/2009</b>	<b>3,84</b>		
	1	variaz. per sovrastima impegno	14/11/2011	-3,84	
		<b>Tot.</b>	<b>3,84</b>	<b>-3,84</b>	<b>0,00</b>
<b>2010</b>	<b>17586</b>	<b>ord. 1014</b>	<b>0,06</b>		
	1	variaz. per sovrastima impegno	14/11/2011	-0,06	
		<b>Tot.</b>	<b>0,06</b>	<b>-0,06</b>	<b>0,00</b>
<b>2010</b>	<b>17591</b>	<b>ord. 1016</b>	<b>159,74</b>		
	1	MATER. NON DISPONIBILE	14/11/2011	-143,54	
		<b>Tot.</b>	<b>159,74</b>	<b>-143,54</b>	<b>16,20</b>
<b>2010</b>	<b>18774</b>	<b>ORD. 1051</b>	<b>38,40</b>		
	1	variaz. per sostituzione prodotto	14/11/2011	-38,40	
		<b>Tot.</b>	<b>38,40</b>	<b>-38,40</b>	<b>0,00</b>
<b>2010</b>	<b>19881</b>	<b>ord. 1099</b>	<b>3.348,00</b>		
	1	ordine inevaso	14/11/2011	-2.790,00	
	2	ordine inevaso	14/11/2011	-558,00	
		<b>Tot.</b>	<b>3.348,00</b>	<b>-3.348,00</b>	<b>0,00</b>
<b>2010</b>	<b>21007</b>	<b>INTEGR. IMP. 19027 D'amicis dicembre 2010</b>	<b>620,00</b>		
	1	per sovrastima	14/11/2011	-620,00	
		<b>Tot.</b>	<b>620,00</b>	<b>-620,00</b>	<b>0,00</b>

INAF \* **Stampa Variazioni Impegni**  
 \* **Filtro: Anno ='2011', Residuo, Uscite**


Anno	N. Imp/Acc	Descrizione Impegno/Accertamento	Importo	Variazioni	Totale
Assegn.	Riga Var	Descrizione Variazione	Data Variaz.		
2010	21679	ORD. 1180	302,54		
	1	VARIAZ.	14/11/2011	-0,01	
		<b>Tot.</b>	<b>302,54</b>	<b>-0,01</b>	<b>302,53</b>
2010	22396	integr. impegno 22645 stip. gennaio 2011	800,00		
	1	variaz. per sovrastima imp.	14/11/2011	-120,74	
		<b>Tot.</b>	<b>800,00</b>	<b>-120,74</b>	<b>679,26</b>
2010	3724	ORD. 138	314,24		
	1	Economia derivante da variazione tasso di cambio	16/11/2011	-314,24	
		<b>Tot.</b>	<b>314,24</b>	<b>-314,24</b>	<b>0,00</b>
2010	15709	Assegno di ricerca dal 20/9/2010 al 19/9/2011	13.678,82		
	1	Diminuzione per cessazione attività	16/11/2011	-13.678,82	
		<b>Tot.</b>	<b>13.678,82</b>	<b>-13.678,82</b>	<b>0,00</b>
2010	23034	corsi di formazione	15.000,00		
	2	aumento per liquidazione assegnazioni	17/11/2011	1.183,46	
		<b>Tot.</b>	<b>15.000,00</b>	<b>1.183,46</b>	<b>16.183,46</b>
2008	13656	TELEFONIA MOBILE - CONVENZIONE CONSIP	508,70		
	1	Riduzioni di prezzo.	18/11/2011	-70,49	
		<b>Tot.</b>	<b>508,70</b>	<b>-70,49</b>	<b>438,21</b>
2010	4474	ristoro per visita commissione indagine cambio dirett	35,00		
	1	azzerato perchè rimborso per cassa economale ved22/11/2011		-35,00	
		<b>Tot.</b>	<b>35,00</b>	<b>-35,00</b>	<b>0,00</b>
2007	18434	BORSA DI STUDIO UNIVERISTA' DEGLI STUDI DELL'I	22.247,38		
	2	variazione per chiusura borsa	23/11/2011	-30,84	
		<b>Tot.</b>	<b>22.247,38</b>	<b>-30,84</b>	<b>22.216,54</b>
2007	18435	BORSA DI STUDIO UNIVERSITA' DI TOR VERGATA	20.244,00		
	1	x chiusura borsa di studio	23/11/2011	-4.190,20	
		<b>Tot.</b>	<b>20.244,00</b>	<b>-4.190,20</b>	<b>16.053,80</b>
2010	14337	PUBBLICAZIONE ARTICOLI	965,00		
	2	x calcolo cambio valuta	23/11/2011	-135,00	
		<b>Tot.</b>	<b>965,00</b>	<b>-135,00</b>	<b>830,00</b>
2010	15794	NATALUCCI OM 311 GINEVRA	495,00		
	2	x calcolo missione	23/11/2011	-0,10	
		<b>Tot.</b>	<b>495,00</b>	<b>-0,10</b>	<b>494,90</b>
2010	22910	SPESE DI SDOGANAMENTO PER ORDINE CRYOS- BET	900,00		
	1	x fornitura non completa	23/11/2011	-185,91	
		<b>Tot.</b>	<b>900,00</b>	<b>-185,91</b>	<b>714,09</b>
2008	11955	COPERTONI, MONTAGGIO, EQUILIBRATURA, SMALT	108,00		
	1	annullamento dell'ordina di acquisto	29/11/2011	-108,00	
		<b>Tot.</b>	<b>108,00</b>	<b>-108,00</b>	<b>0,00</b>
2008	18276	SCALE ALLUMINIO SEZ. RETTANG.	162,00		
	1	Annullamento ordine di acquisto	29/11/2011	-162,00	
		<b>Tot.</b>	<b>162,00</b>	<b>-162,00</b>	<b>0,00</b>

INAF  **Stampa Variazioni Impegni**  
**Filtro: Anno ='2011', Residuo, Uscite**


Anno	N. Imp/Acc	Descrizione Impegno/Accertamento	Importo	Variazioni	Totale
Assegn.	Riga Var	Descrizione Variazione	Data Variaz.		
2010	22236	Francesco Rea -Oneri a carico Ente - proroga del contr	4.876,50		
	1	Inesatto impegno di spesa		-539,12	
		<b>Tot.</b>	<b>4.876,50</b>	<b>-539,12</b>	<b>4.337,38</b>
2009	23463	MISSIONE PER ATTIVITA' COMMERCIALE	510,00		
	1	Inesatto impegno di spesa (Missione non effettuata)		-510,00	
		<b>Tot.</b>	<b>510,00</b>	<b>-510,00</b>	<b>0,00</b>
2010	23077	INTEGR. IMPEGNO 20974 MARCO GIARDINO	2.700,00		
	1	X DIMISSIONI		-2.700,00	
		<b>Tot.</b>	<b>2.700,00</b>	<b>-2.700,00</b>	<b>0,00</b>
2010	6300	MISSIONE ROMA	500,00		
	1	Misione non svolta		-500,00	
		<b>Tot.</b>	<b>500,00</b>	<b>-500,00</b>	<b>0,00</b>
2010	7382	proroga assegno ricerca per anni 2011 e 2012	45.200,00		
	1	VARIAZ. COME DA CIRCOLARE INAF DA REIMPE		-22.382,84	
		<b>Tot.</b>	<b>45.200,00</b>	<b>-22.382,84</b>	<b>22.817,16</b>
2010	8190	proroga 3 mesi giuno luglio e agosto	2.103,81		
	1	VARIAZ.		-2.103,81	
		<b>Tot.</b>	<b>2.103,81</b>	<b>-2.103,81</b>	<b>0,00</b>
2010	10365	Determina n.108 del 18/06/2010 - DETERMINA N. 132/201	808,00		
	1	Riduzione di prezzo		-712,00	
		<b>Tot.</b>	<b>808,00</b>	<b>-712,00</b>	<b>96,00</b>
2010	10946	BANDO PER FELLOWSHIP	45.000,00		
	1	VARIAZ. COME DA CIRCOLARE INAF DA REIMPE		-14.999,75	
		<b>Tot.</b>	<b>45.000,00</b>	<b>-14.999,75</b>	<b>30.000,25</b>
2010	12089	nuova ass,ne concorso in essere	35.000,00		
	1	VARIAZ. COME DA CIRCOLARE INAF DA REIMPE		-17.626,44	
		<b>Tot.</b>	<b>35.000,00</b>	<b>-17.626,44</b>	<b>17.373,56</b>
2010	12090	RINNOVO SINDONI DA LUGLIO 2011 A DICEMBRE 201	20.000,00		
	1	VARIAZ.		-9.578,38	
		<b>Tot.</b>	<b>20.000,00</b>	<b>-9.578,38</b>	<b>10.421,62</b>
2010	12332	NUOVA ASS.NE concorso in essere DAL 1 FEBBRAIO	20.000,00		
	1	VARIAZ. COME DA CIRCOLARE INAF DA REIMP		-2.571,38	
		<b>Tot.</b>	<b>20.000,00</b>	<b>-2.571,38</b>	<b>17.428,62</b>
2010	13713	DETERMINA N. 140/2010 DEL 29.07.2010 - PROT. 1359/16	387,64		
	1	Riduzione di prezzo		-387,64	
		<b>Tot.</b>	<b>387,64</b>	<b>-387,64</b>	<b>0,00</b>
2010	16512	Determina n.215 del 13/10/2010 CUCCIATI - DETERMINA N	132,55		
	1	Riduzione di prezzo		-132,55	
		<b>Tot.</b>	<b>132,55</b>	<b>-132,55</b>	<b>0,00</b>
2010	16750	NUOVO BANDO B.V. 3877 fellow ship dal 1/01/2010 al	35.000,00		
	1	VARIAZ. X SOVRASTIMA IMPEGNO		-252,87	
		<b>Tot.</b>	<b>35.000,00</b>	<b>-252,87</b>	<b>34.747,13</b>

INAF \* **Stampa Variazioni Impegni**  
 \* **Filtro: Anno ='2011', Residuo, Uscite**

Anno	N. Imp/Acc	Descrizione Impegno/Accertamento	Importo	Variazioni	Totale
Assegn.	Riga Var	Descrizione Variazione	Data Variaz.		
2010	16860	ass.ne dal 3/01/2011 al 2/01/2012	35.000,00		
	1	VARIAZ- PER SOVRASTIMA IMPEGNO	06/12/2011	-252,87	
		<b>Tot.</b>	<b>35.000,00</b>	<b>-252,87</b>	<b>34.747,13</b>
2010	18304	impegno x stipendio t.d. art. 23 Ricercatore III livello	26.802,54		
	1	variazione	06/12/2011	-3,13	
		<b>Tot.</b>	<b>26.802,54</b>	<b>-3,13</b>	<b>26.799,41</b>
2010	18578	CONCORSO IN ESSERE	38.400,00		
	2	VARIAZ. COME DA CIRCOLARE INAF DA REIMPE	06/12/2011	-20.003,72	
		<b>Tot.</b>	<b>38.400,00</b>	<b>-20.003,72</b>	<b>18.396,28</b>
2010	19378	RINNOVO DAL 1/GENNAIO 2011 AL 31/12/2011	22.600,00		
	1	VARIAZ PER DIMISSIONI	06/12/2011	-7.388,56	
		<b>Tot.</b>	<b>22.600,00</b>	<b>-7.388,56</b>	<b>15.211,44</b>
2009	8997	Assegno di ricerca - proroga (Scadenza: Maggio 2010)	84,88		
	1	Diminuzione	07/12/2011	-84,88	
		<b>Tot.</b>	<b>84,88</b>	<b>-84,88</b>	<b>0,00</b>
2010	12096	SPESE SPEDIZIONI- ord. 725	217,30		
	1	chiusura impegno	07/12/2011	-185,88	
		<b>Tot.</b>	<b>217,30</b>	<b>-185,88</b>	<b>31,42</b>
2010	22407	Assegno di ricerca annuale "Le stelle primordiali ed	22.000,00		
	1	RINUNCIA ASSEGNO DI RICERCA NOTA PROT. 190210	19/12/2011	-10.624,78	
		<b>Tot.</b>	<b>22.000,00</b>	<b>-10.624,78</b>	<b>11.375,22</b>
2010	22030	Contratto di collaborazione coord. e continuativa prog	24.450,00		
	1	Diminuzione	13/12/2011	-15,42	
		<b>Tot.</b>	<b>24.450,00</b>	<b>-15,42</b>	<b>24.434,58</b>
2010	19086	TASSA REGISTRAZIONE RINN. AFFITTO CONDOMINI	42,22		
	1	IN DIMINUZIONE PER CORREZIONE IMPORTO	14/12/2011	-0,22	
		<b>Tot.</b>	<b>42,22</b>	<b>-0,22</b>	<b>42,00</b>
2010	11972	estero missione a Brema del 18/07/2010	2.100,00		
	1	diminuzione per impegno sovrastimato	15/12/2011	-326,07	
		<b>Tot.</b>	<b>2.100,00</b>	<b>-326,07</b>	<b>1.773,93</b>
2010	7852	MISSIONE FERRARA VATTAKUNNEL (PER TOZZI)	244,49		
	1	Inesatto impegno di spesa	16/12/2011	-244,49	
		<b>Tot.</b>	<b>244,49</b>	<b>-244,49</b>	<b>0,00</b>
2010	10477	RINNOVO CONTRATTO PER LA FRUIZIONE DI ASSEGNO D2	21.854,02		
	2	Riduzione di prezzo	16/12/2011	-0,01	
		<b>Tot.</b>	<b>21.854,02</b>	<b>-0,01</b>	<b>21.854,01</b>
2010	13934	CIG: Z4A02D738F hard disk 1,5Tb, dimm Gb e adattat	258,34		
	1	diminuzione per impegno sovrastimato	16/12/2011	-4,09	
		<b>Tot.</b>	<b>258,34</b>	<b>-4,09</b>	<b>254,25</b>
2010	17165	Determina n.228 del 22/10/2010 - DETERMINA N. 252/201	190,00		
	1	Riduzione di prezzo	16/12/2011	-10,00	
		<b>Tot.</b>	<b>190,00</b>	<b>-10,00</b>	<b>180,00</b>


INAF  \* **Stampa Variazioni Impegni**  
**Filtro: Anno ='2011', Residuo, Uscite**

Anno	N. Imp/Acc	Descrizione Impegno/Accertamento	Importo	Variazioni	Totale
Assegn.	Riga Var	Descrizione Variazione	Data Variaz.		
2010	19764	<b>BIRD - SEMINARIO "CLUSTERING OF MATTER ...." (VI</b>	420,00		
	1	<i>inesatto impegno di spesa</i>			
		16/12/2011		-140,00	
		<b>Tot.</b>	<b>420,00</b>	<b>-140,00</b>	<b>280,00</b>
2010	12036	<b>Ricciardi - Medicina 18/07/2010</b>	50,00		
	1	<i>inesatto impegno di spesa</i>			
		20/12/2011		-50,00	
		<b>Tot.</b>	<b>50,00</b>	<b>-50,00</b>	<b>0,00</b>
2010	14183	<b>Ricciardi - Medicina 07/09/2010</b>	50,00		
	1	<i>inesatto impegno di spesa</i>			
		20/12/2011		-50,00	
		<b>Tot.</b>	<b>50,00</b>	<b>-50,00</b>	<b>0,00</b>
2010	15580	<b>Ricciardi - Medicina 30/09/2010</b>	30,00		
	1	<i>inesatto impegno di spesa</i>			
		20/12/2011		-30,00	
		<b>Tot.</b>	<b>30,00</b>	<b>-30,00</b>	<b>0,00</b>
2010	20720	<b>TIENGO ANDREA TSCAD. 31/08/2011</b>	26.351,37		
	1	<i>diminuzione impegno per recesso contratto</i>			
		20/12/2011		-7.161,29	
		<b>Tot.</b>	<b>26.351,37</b>	<b>-7.161,29</b>	<b>19.190,08</b>
2010	20722	<b>TIENGO ANDREA SCAD 31/08/2011</b>	2.328,72		
	1	<i>diminuzione impegno per recesso contratto</i>			
		20/12/2011		-1.224,67	
		<b>Tot.</b>	<b>2.328,72</b>	<b>-1.224,67</b>	<b>1.104,05</b>
2010	20723	<b>TIENGO ANDREA SCAD- 31/08/2011</b>	10.100,00		
	1	<i>diminuzione impegno per recesso contratto</i>			
		20/12/2011		-3.025,57	
		<b>Tot.</b>	<b>10.100,00</b>	<b>-3.025,57</b>	<b>7.074,43</b>
2010	21487	<b>Ricciardi - Medicina 14/12/2010</b>	20,00		
	1	<i>inesatto impegno di spesa</i>			
		20/12/2011		-20,00	
		<b>Tot.</b>	<b>20,00</b>	<b>-20,00</b>	<b>0,00</b>
2010	21701	<b>Determina n.312 del 09/12/2010 - DETERMINA N. 332/20</b>	2.511,58		
	2	<i>Riduzione di prezzo</i>			
		20/12/2011		-45,03	
		<b>Tot.</b>	<b>2.511,58</b>	<b>-45,03</b>	<b>2.466,55</b>
2010	22129	<b>Ricciardi - Medicina 20/12/2010</b>	20,00		
	1	<i>inesatto impegno di spesa</i>			
		20/12/2011		-20,00	
		<b>Tot.</b>	<b>20,00</b>	<b>-20,00</b>	<b>0,00</b>
2005	17303	<b>SPINOGLIO ORD.296</b>	22,98		
	1	<i>variaz. x mancata fornitura parte merce ordinata</i>			
		21/12/2011		-22,98	
		<b>Tot.</b>	<b>22,98</b>	<b>-22,98</b>	<b>0,00</b>
2005	20790	<b>contributo ifsi per priverno</b>	31,55		
	1	<i>dim.impegno per riduzione prezzo</i>			
		21/12/2011		-31,55	
		<b>Tot.</b>	<b>31,55</b>	<b>-31,55</b>	<b>0,00</b>
2008	22302	<b>CORSO AZIENDALE DI LINGUA INGLESE LIV. B1 + U</b>	1.010,00		
	1	<i>mancata fornitura del servizio</i>			
		21/12/2011		-996,71	
		<b>Tot.</b>	<b>1.010,00</b>	<b>-996,71</b>	<b>13,29</b>
2009	20379	<b>ACQUA MINERALE LEGGERA GAUDIANELLO</b>	3,14		
	1	<i>mancata fornitura di parte della merce</i>			
		21/12/2011		-3,14	
		<b>Tot.</b>	<b>3,14</b>	<b>-3,14</b>	<b>0,00</b>


INAF  **Stampa Variazioni Impegni**  
**Filtro: Anno ='2011', Residuo, Uscite**

Anno	N. Imp/Acc	Descrizione Impegno/Accertamento	Importo	Variazioni	Totale
Assegn.	Riga Var	Descrizione Variazione	Data Variaz.		
2010	7714	<b>TRASFORMATORE, MORSETTO, IC</b>	23,52		
	1	sconto e altre riduzioni di prezzo	21/12/2011	-2,35	
		<b>Tot.</b>	<b>23,52</b>	<b>-2,35</b>	<b>21,17</b>
2010	16266	<b>Comastri Borsa post-doc "AGN physics and evolution"</b>	38.000,00		
	1	riduzione per arrotondamento	21/12/2011	-20,46	
		<b>Tot.</b>	<b>38.000,00</b>	<b>-20,46</b>	<b>37.979,54</b>
2010	16267	<b>Ettori Assegno "Cosmologia ed energia scura da grand"</b>	22.500,00		
	1	riduzione per rinuncia assegno	21/12/2011	-561,52	
		<b>Tot.</b>	<b>22.500,00</b>	<b>-561,52</b>	<b>21.938,48</b>
2010	16358	<b>Borsa post-doc Inaf</b>	38.000,00		
	1	riduzione per arrotondamento	21/12/2011	-24,96	
		<b>Tot.</b>	<b>38.000,00</b>	<b>-24,96</b>	<b>37.975,04</b>
2010	16545	<b>COMPENSI E RIMBORSI COMMISSIONI DI CONCORS</b>	314,64		
	1	inesatto impegno di spesa	21/12/2011	-19,88	
	2	inesatto impegno di spesa	21/12/2011	-150,00	
	3	inesatto impegno di spesa	21/12/2011	-60,52	
		<b>Tot.</b>	<b>314,64</b>	<b>-230,40</b>	<b>84,24</b>
2010	18081	<b>CONTENITORE, PRESA, DRIVER.....</b>	247,46		
	1	sconto e altre riduzioni di prezzo	21/12/2011	-2,96	
		<b>Tot.</b>	<b>247,46</b>	<b>-2,96</b>	<b>244,50</b>
2010	19446	<b>ZITELLI - PULIZIA BOSCO PRESSO STAZIONE DI LO</b>	3.936,00		
	1	Mancata fornitura	21/12/2011	-330,00	
		<b>Tot.</b>	<b>3.936,00</b>	<b>-330,00</b>	<b>3.606,00</b>
2010	20419	<b>M8 CABLE, VOLTAGE REGULATOR</b>	16,54		
	1	sconto e altre riduzioni	21/12/2011	-0,01	
		<b>Tot.</b>	<b>16,54</b>	<b>-0,01</b>	<b>16,53</b>
2010	21894	<b>MISSIONE USLENGHI A TORINO DEL 15/12/2010</b>	99,30		
	1	inesatto impegno di spesa	21/12/2011	-1,00	
		<b>Tot.</b>	<b>99,30</b>	<b>-1,00</b>	<b>98,30</b>
2010	21969	<b>S10362-33-050C MPPC S10362-33-100C MPPC</b>	546,94		
	1	mancata fornitura di parte della merce	21/12/2011	-6,45	
		<b>Tot.</b>	<b>546,94</b>	<b>-6,45</b>	<b>540,49</b>
2010	22917	<b>TIENGO ANDREA ACCANTONAMENTO TD</b>	7.700,00		
	1	inesatto capitolo di spesa	21/12/2011	-7.700,00	
		<b>Tot.</b>	<b>7.700,00</b>	<b>-7.700,00</b>	<b>0,00</b>
2010	22920	<b>GIULIANI ANDREA - ACCANTONAMENTO</b>	4.485,00		
	1	inesatto capitolo di spesa	21/12/2011	-4.485,00	
		<b>Tot.</b>	<b>4.485,00</b>	<b>-4.485,00</b>	<b>0,00</b>
2007	19987	<b>CONTRATTO ART. 23 da gennaio 2008 al 31/12/2008</b>	472,44		
	1	inesatto impegno di spesa	22/12/2011	-471,20	
		<b>Tot.</b>	<b>472,44</b>	<b>-471,20</b>	<b>1,24</b>
2010	5961	<b>MOLINA MANUELA RINNOVO ASSEGNO</b>	3.894,80		

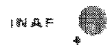


INAF  \* Stampa Variazioni Impegni  
Filtro: Anno ='2011', Residuo, Uscite

Anno	N. Imp/Acc	Descrizione Impegno/Accertamento	Importo	Variazioni	Totale
Assegn.	Riga Var	Descrizione Variazione	Data Variaz.		
	1	inesatto impegno di spesa	22/12/2011	-91,97	
		<b>Tot.</b>	<b>3.894,80</b>	<b>-91,97</b>	<b>3.802,83</b>
<b>2010</b>	<b>10987</b>	<b>DONZELLI SIMONA 31/10/2011</b>	<b>10.607,59</b>		
	1	inesatto impegno di spesa	22/12/2011	-15,38	
		<b>Tot.</b>	<b>10.607,59</b>	<b>-15,38</b>	<b>10.592,21</b>
<b>2010</b>	<b>13711</b>	<b>DETERMINA N. 157/2010 DEL 19.08.2010 - AFFIDAM</b>	<b>861,95</b>		
	1	Sconto e altre riduzioni di prezzo	22/12/2011	-249,36	
		<b>Tot.</b>	<b>861,95</b>	<b>-249,36</b>	<b>612,59</b>
<b>2010</b>	<b>14068</b>	<b>missione a Ginevra e Roma del 14.09.10 - Dott. Sciort</b>	<b>539,86</b>		
	1	minore esigenza	22/12/2011	-19,81	
		<b>Tot.</b>	<b>539,86</b>	<b>-19,81</b>	<b>520,05</b>
<b>2010</b>	<b>16093</b>	<b>ASSEGNO DI RICERCA FASE</b>	<b>22.850,00</b>		
	1	inesatto impegno di spesa	22/12/2011	-32,84	
		<b>Tot.</b>	<b>22.850,00</b>	<b>-32,84</b>	<b>22.817,16</b>
<b>2010</b>	<b>17318</b>	<b>FIORINI MAURO PROROGA SCAD. 30/04/2011</b>	<b>1.181,65</b>		
	1	recessione contratto art. 23	22/12/2011	-192,75	
		<b>Tot.</b>	<b>1.181,65</b>	<b>-192,75</b>	<b>988,90</b>
<b>2010</b>	<b>17459</b>	<b>missione a Madrid del 07.11.2010- Dott.ssa Ciaravella</b>	<b>4.100,00</b>		
	1	minore esigenza	22/12/2011	-1.210,95	
		<b>Tot.</b>	<b>4.100,00</b>	<b>-1.210,95</b>	<b>2.889,05</b>
<b>2010</b>	<b>17508</b>	<b>missione a Valencia del 10.11.2010 - Dott. Maggio</b>	<b>900,00</b>		
	1	minore esigenza	22/12/2011	-20,69	
		<b>Tot.</b>	<b>900,00</b>	<b>-20,69</b>	<b>879,31</b>
<b>2010</b>	<b>17619</b>	<b>ORD. 135/10 IOP PUBLISHING</b>	<b>700,00</b>		
	1	sconto e altre riduzioni di prezzo	22/12/2011	-14,01	
		<b>Tot.</b>	<b>700,00</b>	<b>-14,01</b>	<b>685,99</b>
<b>2010</b>	<b>17853</b>	<b>missione in Olanda 03.11.2010 - Dott.ssa Micela</b>	<b>1.020,00</b>		
	1	minore esigenza	22/12/2011	-4,73	
		<b>Tot.</b>	<b>1.020,00</b>	<b>-4,73</b>	<b>1.015,27</b>
<b>2010</b>	<b>19879</b>	<b>missione a Mazzara del Vallo del 03.12.2010 - Dott. S</b>	<b>90,00</b>		
	1	minore esigenza	22/12/2011	-14,96	
		<b>Tot.</b>	<b>90,00</b>	<b>-14,96</b>	<b>75,04</b>
<b>2010</b>	<b>20311</b>	<b>D.D. N. 86/2010 DEL 24.11.2010 - CONCORSO PUB</b>	<b>2.000,00</b>		
	1	Sconto e altre riduzioni di prezzo	22/12/2011	-524,83	
		<b>Tot.</b>	<b>2.000,00</b>	<b>-524,83</b>	<b>1.475,17</b>
<b>2010</b>	<b>20585</b>	<b>missione a Parigi del 02.02.2011 - Dott. Sciortino</b>	<b>1.200,00</b>		
	1	minore esigenza	22/12/2011	-55,43	
		<b>Tot.</b>	<b>1.200,00</b>	<b>-55,43</b>	<b>1.144,57</b>
<b>2010</b>	<b>20588</b>	<b>missione a Ringberg del 07.02.2010 - Dott.ssa Stelzer</b>	<b>1.000,00</b>		
	1	minore esigenza	22/12/2011	-419,12	
		<b>Tot.</b>	<b>1.000,00</b>	<b>-419,12</b>	<b>580,88</b>
<b>2010</b>	<b>21247</b>	<b>missione a Firenze / Roma del 16.12.2010 - Dott.ssa C</b>	<b>200,00</b>		

INAF  **Stampa Variazioni Impegni**  
**Filtro: Anno ='2011', Residuo, Uscite**

Anno	N. Imp/Acc	Descrizione Impegno/Accertamento	Importo	Variazioni	Totale
Assegn.	Riga Var	Descrizione Variazione	Data Variaz.		
	1	minore esigenza	22/12/2011	-67,00	
		<b>Tot.</b>	<b>200,00</b>	<b>-67,00</b>	<b>133,00</b>
<b>2010</b>	<b>21312</b>	<b>missione a Roma del 17.12.2010 - Dott. Sciortino</b>	<b>400,00</b>		
	1	minore esigenza	22/12/2011	-12,46	
		<b>Tot.</b>	<b>400,00</b>	<b>-12,46</b>	<b>387,54</b>
<b>2010</b>	<b>22735</b>	<b>rimborso parziale su missione a Grenoble del 14.11.2</b>	<b>502,00</b>		
	1	minore esigenza	22/12/2011	-0,04	
		<b>Tot.</b>	<b>502,00</b>	<b>-0,04</b>	<b>501,96</b>
<b>2008</b>	<b>14136</b>	<b>Visita fiscale per Tittarelli 12.08.2008 Imp. 08/009FFO</b>	<b>34,81</b>		
	1	impegno doppio	27/12/2011	-34,81	
		<b>Tot.</b>	<b>34,81</b>	<b>-34,81</b>	<b>0,00</b>
<b>2008</b>	<b>14137</b>	<b>Visita fiscale per Tittarelli 18.08.2008 Imp. 08/010FFO</b>	<b>34,81</b>		
	1	impegno doppio	27/12/2011	-34,81	
		<b>Tot.</b>	<b>34,81</b>	<b>-34,81</b>	<b>0,00</b>
<b>2010</b>	<b>18849</b>	<b>barre tubolari di alluminio</b>	<b>208,90</b>		
	2	mancata fornitura della merca	27/12/2011	-208,90	
		<b>Tot.</b>	<b>208,90</b>	<b>-208,90</b>	<b>0,00</b>
<b>2010</b>	<b>19745</b>	<b>missione a Roma dal 24.11.2010 a carico INAF per co</b>	<b>267,85</b>		
	1	impegno doppio	27/12/2011	-267,85	
		<b>Tot.</b>	<b>267,85</b>	<b>-267,85</b>	<b>0,00</b>
<b>2010</b>	<b>21147</b>	<b>libri + IVA</b>	<b>374,40</b>		
	1	merce non consegnata	27/12/2011	-7,90	
	2	merce non consegnata	27/12/2011	-197,57	
		<b>Tot.</b>	<b>374,40</b>	<b>-205,47</b>	<b>168,93</b>
<b>2010</b>	<b>7987</b>	<b>closed loop ultra-fast multi-axis platform IMPONIBIL</b>	<b>3.255,00</b>		
	1	materiale non consegnato	28/12/2011	-3.255,00	
		<b>Tot.</b>	<b>3.255,00</b>	<b>-3.255,00</b>	<b>0,00</b>
<b>2008</b>	<b>1338</b>	<b>missione a Roma del 05/02/08</b>	<b>157,10</b>		
	1	rimasta inevasa, annullato impegno	29/12/2011	-157,10	
		<b>Tot.</b>	<b>157,10</b>	<b>-157,10</b>	<b>0,00</b>
<b>2010</b>	<b>22084</b>	<b>perizia biennale impianto terra</b>	<b>768,00</b>		
	1	sconto e altre riduzioni di prezzo	29/12/2011	-17,60	
		<b>Tot.</b>	<b>768,00</b>	<b>-17,60</b>	<b>750,40</b>
<b>2010</b>	<b>22085</b>	<b>manutenzione gruppi elettrogeni</b>	<b>864,00</b>		
	1	annullamento dell'ordine di acquisto (parziale annu	29/12/2011	-424,80	
		<b>Tot.</b>	<b>864,00</b>	<b>-424,80</b>	<b>439,20</b>
<b>2008</b>	<b>2322</b>	<b>Manutenzione impianto elettrico, cabina di trasforma</b>	<b>3.420,00</b>		
	1	Annullamento impegno per mancata esecuzione del	30/12/2011	-3.420,00	
		<b>Tot.</b>	<b>3.420,00</b>	<b>-3.420,00</b>	<b>0,00</b>
<b>2008</b>	<b>9798</b>	<b>materiale di consumo per manutenzioni</b>	<b>293,25</b>		
	1	annullamento dell'ordine di acquisto	30/12/2011	-100,80	
	2	annullamento dell'ordine di acquisto	30/12/2011	-192,45	
		<b>Tot.</b>	<b>293,25</b>	<b>-293,25</b>	<b>0,00</b>


**\* Stampa Variazioni Impegni**  
**Filtro: Anno ='2011', Residuo, Uscite**

Anno	N. Imp/Acc	Descrizione Impegno/Accertamento	Importo	Variazioni	Totale
Assegn.	Riga Var	Descrizione Variazione	Data Variaz.		
2008	21973	<b>RETRIBUZIONE MESE DICEMBRE 2008</b>	112,76		
	1	RECUPERO DISPONIBILITA' PER CONTRATTO	30/12/2011	-112,76	
		<b>Tot.</b>	<b>112,76</b>	<b>-112,76</b>	<b>0,00</b>
2008	22710	<b>RIPARAZIONE STRUMENTO GRIMS</b>	2,32		
	1	RECUPERO DISPONIBILITA' PER INESATTO IMP	30/12/2011	-2,32	
		<b>Tot.</b>	<b>2,32</b>	<b>-2,32</b>	<b>0,00</b>
2008	22908	<b>RINNOVO ABBONAMENTO RIVISTE. PROGR. BIBLIOTE</b>	60,00		
	1	RECUPERO DISPONIBILITA' PER MANCATA FOR	30/12/2011	-60,00	
		<b>Tot.</b>	<b>60,00</b>	<b>-60,00</b>	<b>0,00</b>
2008	23047	<b>CORSI DI FORMAZIONE ON-LINE</b>	3.672,00		
	1	RECUPERO DISPONIBILITA' PER MANCATA FOR	30/12/2011	-3.672,00	
		<b>Tot.</b>	<b>3.672,00</b>	<b>-3.672,00</b>	<b>0,00</b>
2008	23550	<b>INTEGRAZIONE CONTRATTO DI RICERCA A TEMPO D</b>	131,19		
	1	RECUPERO DISPONIBILITA' PER CONTRATTO	30/12/2011	-131,19	
		<b>Tot.</b>	<b>131,19</b>	<b>-131,19</b>	<b>0,00</b>
2009	1346	<b>CONTRATTO DI RICERCA DAL 16.03.02009 AL 16.08.</b>	510,59		
	1	RECUPERO DISPONIBILITA' PER CONTRATTO	30/12/2011	-510,59	
		<b>Tot.</b>	<b>510,59</b>	<b>-510,59</b>	<b>0,00</b>
2009	4983	<b>INTEGRAZIONE CONTRATTO A TEMPO DETERMINAT</b>	480,97		
	1	RECUPERO DISPONIBILITA' PER CONTRATTO	30/12/2011	-480,97	
		<b>Tot.</b>	<b>480,97</b>	<b>-480,97</b>	<b>0,00</b>
2009	4984	<b>INTEGRAZIONE ONERI A CARICO ENTE SU CONTRAT</b>	151,47		
	1	RECUPERO DISPONIBILITA' PER CONTRATTO	30/12/2011	-151,47	
		<b>Tot.</b>	<b>151,47</b>	<b>-151,47</b>	<b>0,00</b>
2009	22883	<b>RILEGATURA RIVISTE</b>	949,20		
	1	RECUPERO DISPONIBILITA' PER MANCATA FOR	30/12/2011	-19,20	
		<b>Tot.</b>	<b>949,20</b>	<b>-19,20</b>	<b>930,00</b>
2010	2608	<b>Spese per materiale di consumo per esigenze manut</b>	1.168,60		
	1	Annullamento impegno per mancata esecuzione del	30/12/2011	-1.168,60	
		<b>Tot.</b>	<b>1.168,60</b>	<b>-1.168,60</b>	<b>0,00</b>
2010	3880	<b>Materiale di consumo</b>	300,99		
	1	Annullamento impegno per mancata esecuzione del	30/12/2011	-300,99	
		<b>Tot.</b>	<b>300,99</b>	<b>-300,99</b>	<b>0,00</b>
2010	7186	<b>Assegno di ricerca "Progettazione di un sistema di con</b>	9.600,04		
	1	minore spesa	30/12/2011	-0,10	
		<b>Tot.</b>	<b>9.600,04</b>	<b>-0,10</b>	<b>9.599,94</b>
2010	8006	<b>Rinnovo assegno di ricerca "Simulazioni di popolazioni</b>	4.020,67		
	1	minore spesa	30/12/2011	-502,27	
		<b>Tot.</b>	<b>4.020,67</b>	<b>-502,27</b>	<b>3.518,40</b>
2010	8212	<b>Pubblicazione articolo "On the stellar content of the</b>	178,36		
	1	Minore spesa per cambio favorevole	30/12/2011	-80,12	
		<b>Tot.</b>	<b>178,36</b>	<b>-80,12</b>	<b>98,24</b>

INAF \* **Stampa Variazioni Impegni**  
 \* **Filtro: Anno ='2011', Residuo, Uscite**


Anno	N. Imp/Acc	Descrizione Impegno/Accertamento	Importo	Variazioni	Totale
Assegn.	Riga Var	Descrizione Variazione	Data Variaz.		
2010	8550	energia elettrica	8.691,28		
	1	Annullamento impegno	30/12/2011	-2.647,41	
		<b>Tot.</b>	<b>8.691,28</b>	<b>-2.647,41</b>	<b>6.043,87</b>
2010	8617	Anticipo spese per missione a Parigi dal 24 al 27 mag	450,00		
	1	annullamento	30/12/2011	-450,00	
		<b>Tot.</b>	<b>450,00</b>	<b>-450,00</b>	<b>0,00</b>
2010	9482	DISCHI ESTERNI DA 500GB E 640 GB	116,00		
	1	RECUPERO DISPONIBILITA' PER MANCATA FOR	30/12/2011	-116,00	
		<b>Tot.</b>	<b>116,00</b>	<b>-116,00</b>	<b>0,00</b>
2010	9747	Missione di servizio a Bologna del 04/06/2010 per m	122,62		
	1	Erroneamente pagata con altro impegno nr. 11052/2	30/12/2011	-122,62	
		<b>Tot.</b>	<b>122,62</b>	<b>-122,62</b>	<b>0,00</b>
2010	9749	Missione di servizio a Ferrara dal 24-27/05/2010 per	611,10		
	1	Erroneamente pagato con altro impegno nr. 11006/2	30/12/2011	-611,10	
		<b>Tot.</b>	<b>611,10</b>	<b>-611,10</b>	<b>0,00</b>
2010	9750	Missione di servizio a Bologna dal 27-29/04/2010 p	271,07		
	1	Erroneamente pagato con altro impegno nr. 11051/2	30/12/2011	-271,07	
		<b>Tot.</b>	<b>271,07</b>	<b>-271,07</b>	<b>0,00</b>
2010	11551	Rinnovo assegno di ricerca per due mesi "Analisi da	15,16		
	1	minore spesa	30/12/2011	-15,16	
		<b>Tot.</b>	<b>15,16</b>	<b>-15,16</b>	<b>0,00</b>
2010	11860	UPGRADE PER EQUINOX 55 PER MISURE DI RIFLETT	1.610,20		
	1	RECUPERO DISPONIBILITA' PER INESATTO IMP	30/12/2011	-1.610,20	
		<b>Tot.</b>	<b>1.610,20</b>	<b>-1.610,20</b>	<b>0,00</b>
2010	13511	manutenzione ordinaria KS Serv per REM	62,63		
	1	Minore spesa per cambio favorevole	30/12/2011	-62,63	
		<b>Tot.</b>	<b>62,63</b>	<b>-62,63</b>	<b>0,00</b>
2010	13530	Proroga borsa di studio "JWST" della durata di sei mes	4.500,08		
	1	minore spesa	30/12/2011	-0,09	
		<b>Tot.</b>	<b>4.500,08</b>	<b>-0,09</b>	<b>4.499,99</b>
2010	13551	Pubblicazione articolo "Abundances for a large sample	44,54		
	1	Minore spesa per cambio favorevole	30/12/2011	-32,54	
	2	Minore spesa per cambio favorevole	30/12/2011	-12,00	
		<b>Tot.</b>	<b>44,54</b>	<b>-44,54</b>	<b>0,00</b>
2010	14259	Missione di servizio a Mykonos dal 21-26/06/2010 per	81,50		
	1	minore spesa	30/12/2011	-81,50	
		<b>Tot.</b>	<b>81,50</b>	<b>-81,50</b>	<b>0,00</b>
2010	14322	Melchiorri - Bologna 07/07/2010	130,00		
	1	missione senza spese	30/12/2011	-130,00	
		<b>Tot.</b>	<b>130,00</b>	<b>-130,00</b>	<b>0,00</b>
2010	15102	CONTRATTO DI RICERCA DAL 15.09.2010 AL 14.09.20	17.020,14		
	1	RECUPERO DISPONIBILITA' PER CONTRATTO	30/12/2011	-1.742,54	
		<b>Tot.</b>	<b>17.020,14</b>	<b>-1.742,54</b>	<b>15.277,60</b>

IN A.F. \* **Stampa Variazioni Impegni**  
 \* **Filtro: Anno = '2011', Residuo, Uscite**


Anno	N. Imp/Acc	Descrizione Impegno/Accertamento	Importo	Variazioni	Totale
Assegn.	Riga Var	Descrizione Variazione	Data Variaz.		
2010	15103	<b>ASSEGNO DI RICERCA DAL 15.09.2010 AL 14.09.2011</b>	15.883,48		
	1	RECUPERO DISPONIBILITA' PER CONTRATTO	30/12/2011	-90,38	
		<b>Tot.</b>	<b>15.883,48</b>	<b>-90,38</b>	<b>15.793,10</b>
2010	15331	<b>Rimborso spese per missione ad Asiago dal 10-18/09/</b>	280,00		
	1	Erroneamente pagato con altro impegno nr. 17727/2	30/12/2011	-280,00	
		<b>Tot.</b>	<b>280,00</b>	<b>-280,00</b>	<b>0,00</b>
2010	16724	<b>ARRETRATI ONERI</b>	13,26		
	1	RECUPERO DISPONIBILITA' PER CONTRATTO	30/12/2011	-13,26	
		<b>Tot.</b>	<b>13,26</b>	<b>-13,26</b>	<b>0,00</b>
2010	18459	<b>Rinnovo assegno di ricerca "Studio del mezzo intergala</b>	11.500,00		
	1	minore spesa	30/12/2011	-1.495,26	
		<b>Tot.</b>	<b>11.500,00</b>	<b>-1.495,26</b>	<b>10.004,74</b>
2010	18943	<b>Pubblicazione articolo "The BLAST Survey of the Vel</b>	138,00		
	1	Minore spesa per cambio favorevole	30/12/2011	-5,69	
	2	Minore spesa per cambio favorevole	30/12/2011	-1,00	
		<b>Tot.</b>	<b>138,00</b>	<b>-6,69</b>	<b>131,31</b>
2010	18999	<b>Borsa di studio "Popolazioni multiple in ammassi globu</b>	16.000,00		
	1	minore spesa	30/12/2011	-0,04	
		<b>Tot.</b>	<b>16.000,00</b>	<b>-0,04</b>	<b>15.999,96</b>
2010	19123	<b>Assegno di ricerca annuale "Lensing gravitazione su a</b>	22.500,00		
	1	minore spesa	30/12/2011	-125,52	
		<b>Tot.</b>	<b>22.500,00</b>	<b>-125,52</b>	<b>22.374,48</b>
2010	19194	<b>BUONI PASTO SU CONTRATTO T.D. SCADENZA 31.08.</b>	1.120,00		
	1	RECUPERO DISPONIBILITA' PER SCADENZA C	30/12/2011	-134,76	
		<b>Tot.</b>	<b>1.120,00</b>	<b>-134,76</b>	<b>985,24</b>
2010	19426	<b>Pubblicazione articolo "On the absolute age of the gl</b>	840,24		
	1	Minore spesa per cambio favorevole	30/12/2011	-35,97	
		<b>Tot.</b>	<b>840,24</b>	<b>-35,97</b>	<b>804,27</b>
2010	19966	<b>Rinnovo software zemax (al cambio di € 525,49)</b>	631,20		
	1	Minore spesa per cambio favorevole	30/12/2011	-16,00	
	2	Minore spese per cambio favorevole	30/12/2011	-3,20	
		<b>Tot.</b>	<b>631,20</b>	<b>-19,20</b>	<b>612,00</b>
2010	20462	<b>CONTRATTO DI ASSISTENZA ANNUALE COMPRESSORE</b>	1.298,15		
	1	RECUPERO DISPONIBILITA' PER MANCATA FOR	30/12/2011	-75,60	
		<b>Tot.</b>	<b>1.298,15</b>	<b>-75,60</b>	<b>1.222,55</b>
2010	20464	<b>SPESE DI PUBBLICAZIONE ARTICOLO FFO EXTRAGALAT</b>	234,00		
	1	RECUPERO DISPONIBILITA' PER INESATTO IMP	30/12/2011	-3,20	
		<b>Tot.</b>	<b>234,00</b>	<b>-3,20</b>	<b>230,80</b>
2010	21084	<b>SERVIZIO DI PROTEZIONE TAVOLETTE WC C.U.P. C51</b>	1.858,75		
	1	RECUPERO DISPONIBILITA' PER ARROTONDAM	30/12/2011	-0,02	
		<b>Tot.</b>	<b>1.858,75</b>	<b>-0,02</b>	<b>1.858,73</b>
2010	21087	<b>LAVAGNA GIREVOLE SU SUPPORTO A 4 RUOTE C.U.P</b>	694,68		

• **Stampa Variazioni Impegni**  
 Filtro: Anno ='2011', Residuo, Uscite

Anno	N. Imp/Acc	Descrizione Impegno/Accertamento	Importo	Variazioni	Totale
Assegn.	Riga Var	Descrizione Variazione	Data Variaz.		
	1	RECUPERO DISPONIBILITA' PER ARROTONDAM	30/12/2011	-1,08	
		<b>Tot.</b>	<b>694,68</b>	<b>-1,08</b>	<b>693,60</b>
<b>2010</b>	<b>21644</b>	<b>Assegno di ricerca "Analisi dati della missione GAIA"</b>	<b>22.600,00</b>		
	1	termine contratto al 31/12/2011	30/12/2011	-160,51	
		<b>Tot.</b>	<b>22.600,00</b>	<b>-160,51</b>	<b>22.439,49</b>
<b>2010</b>	<b>21645</b>	<b>Assegno di ricerca "Analisi dati della missione Fermi"</b>	<b>22.600,00</b>		
	1	termine contratto al 31/12/2011	30/12/2011	-385,04	
		<b>Tot.</b>	<b>22.600,00</b>	<b>-385,04</b>	<b>22.214,96</b>
<b>2010</b>	<b>21998</b>	<b>Rinnovo di quattro periodici in abbonamento locale (i</b>	<b>547,32</b>		
	1	Minore spesa	30/12/2011	-95,00	
		<b>Tot.</b>	<b>547,32</b>	<b>-95,00</b>	<b>452,32</b>
<b>2010</b>	<b>22157</b>	<b>SPESE PUBBLICAZIONE FOTO A COLORI SU MNRAS</b>	<b>234,00</b>		
	1	RECUPERO DISPONIBILITA' INESATTO IMPEGNO	30/12/2011	-24,50	
		<b>Tot.</b>	<b>234,00</b>	<b>-24,50</b>	<b>209,50</b>
<b>2010</b>	<b>22169</b>	<b>HARD DISK ESTERNO DA 1TB</b>	<b>132,00</b>		
	1	RECUPERO DISPONIBILITA' PER MANCATA FOR	30/12/2011	-21,34	
		<b>Tot.</b>	<b>132,00</b>	<b>-21,34</b>	<b>110,66</b>
<b>2010</b>	<b>22321</b>	<b>Borsa di studio "Spettroscopia millimetrica di galassie</b>	<b>50.000,00</b>		
	2	minore spesa	30/12/2011	-266,68	
		<b>Tot.</b>	<b>50.000,00</b>	<b>-266,68</b>	<b>49.733,32</b>
<b>2010</b>	<b>22469</b>	<b>COMPONENTI OTTICI</b>	<b>1.082,40</b>		
	1	RECUPERO DISPONIBILITA' PER MANCATA FOR	30/12/2011	-290,40	
		<b>Tot.</b>	<b>1.082,40</b>	<b>-290,40</b>	<b>792,00</b>
<b>2010</b>	<b>22618</b>	<b>Pubblicazione articolo "A unified timing and spectra</b>	<b>600,00</b>		
	1	Minore spesa per cambio favorevole	30/12/2011	-31,55	
	2	Minor spesa per cambio favorevole	30/12/2011	-6,40	
		<b>Tot.</b>	<b>600,00</b>	<b>-37,95</b>	<b>562,05</b>
<b>2010</b>	<b>22712</b>	<b>Adeguamento Pubblicazione articolo "Spitzer Spectral</b>	<b>88,95</b>		
	1	Minore spesa per cambio favorevole	30/12/2011	-14,82	
		<b>Tot.</b>	<b>88,95</b>	<b>-14,82</b>	<b>74,13</b>
<b>2010</b>	<b>22713</b>	<b>Adeguamento Pubblicazione articolo "Hydrogen Permite</b>	<b>8,36</b>		
	1	Minore spesa per cambio favorevole	30/12/2011	-1,39	
		<b>Tot.</b>	<b>8,36</b>	<b>-1,39</b>	<b>6,97</b>
<b>2010</b>	<b>22777</b>	<b>Corsi aggiornamento ISOIVA (quote partecipazione e s</b>	<b>4.460,08</b>		
	1	riduzione impegno per minore spesa sostenuta	30/12/2011	-422,08	
		<b>Tot.</b>	<b>4.460,08</b>	<b>-422,08</b>	<b>4.038,00</b>
<b>2010</b>	<b>22960</b>	<b>Rinnovo borsa di studio "Osservazioni e sviluppo di ma</b>	<b>2.840,00</b>		
	1	minore spesa	30/12/2011	-6,67	
		<b>Tot.</b>	<b>2.840,00</b>	<b>-6,67</b>	<b>2.833,33</b>
<b>2010</b>	<b>23071</b>	<b>SPESE PERNOTTAMENTO A NAPOLI PER PALUMBO G. DA</b>	<b>260,00</b>		
	1	RECUPERO DISPONIBILITA' PER INESATTO IMP	30/12/2011	-80,00	
		<b>Tot.</b>	<b>260,00</b>	<b>-80,00</b>	<b>180,00</b>


INAF  **Stampa Variazioni Impegni**  
**Filtro: Anno ='2011', Residuo, Uscite**

Anno	N. Imp/Acc	Descrizione Impegno/Accertamento	Importo	Variazioni	Totale
Assegn.	Riga Var	Descrizione Variazione	Data Variaz.		
<b>2004</b>	<b>1495</b>	<b>ALENIA ORD. 162</b>	<b>15.120,00</b>		
	1	RIMANENZA ANN.TA	31/12/2011	-15.120,00	
		<b>Tot.</b>	<b>15.120,00</b>	<b>-15.120,00</b>	<b>0,00</b>
<b>2004</b>	<b>11040089</b>	<b>Versamento quote accantonate (autoliquidazione)</b>	<b>42,41</b>		
	1	Annullamento: Partita chiusa con INAL	31/12/2011	-42,41	
		<b>Tot.</b>	<b>42,41</b>	<b>-42,41</b>	<b>0,00</b>
<b>2004</b>	<b>11040938</b>	<b>Contratto consulenza</b>	<b>592,00</b>		
	1	Annullamento - nota di credito riduzione 10% art.	31/12/2011	-592,00	
		<b>Tot.</b>	<b>592,00</b>	<b>-592,00</b>	<b>0,00</b>
<b>2005</b>	<b>10118</b>	<b>rinn. ass.ric.2005/2006</b>	<b>204,72</b>		
	1	riman. ann.ta per sovrastima impegno	31/12/2011	-204,72	
		<b>Tot.</b>	<b>204,72</b>	<b>-204,72</b>	<b>0,00</b>
<b>2005</b>	<b>18271</b>	<b>ORD. 700 - ASS. RIC. 2005</b>	<b>400,05</b>		
	1	riman. ann.ta per sovrastima impegno	31/12/2011	-400,05	
		<b>Tot.</b>	<b>400,05</b>	<b>-400,05</b>	<b>0,00</b>
<b>2005</b>	<b>18272</b>	<b>ORD.669 - ASS.RIC. 2005-06</b>	<b>385,98</b>		
	1	riman.	31/12/2011	-385,98	
		<b>Tot.</b>	<b>385,98</b>	<b>-385,98</b>	<b>0,00</b>
<b>2007</b>	<b>4754</b>	<b>Stampe b/n e a colori, rileg.</b>	<b>0,30</b>		
	1	Sconto e altre riduzioni di prezzo	31/12/2011	-0,30	
		<b>Tot.</b>	<b>0,30</b>	<b>-0,30</b>	<b>0,00</b>
<b>2007</b>	<b>14338</b>	<b>Pre impegno per borsa di studio biennali</b>	<b>0,09</b>		
	1	Diminuzione impegno per sovrastima	31/12/2011	-0,09	
		<b>Tot.</b>	<b>0,09</b>	<b>-0,09</b>	<b>0,00</b>
<b>2007</b>	<b>16879</b>	<b>ACC. SU IMP. 16877 PIZZI</b>	<b>2.381,60</b>		
	1	riman. ann.ta	31/12/2011	-2.381,60	
		<b>Tot.</b>	<b>2.381,60</b>	<b>-2.381,60</b>	<b>0,00</b>
<b>2007</b>	<b>18345</b>	<b>Rinnovo a 11 abbonamenti per il 2008</b>	<b>123,00</b>		
	1	Mancaia fornitura di parte della merce ordinata	31/12/2011	-64,98	
		<b>Tot.</b>	<b>123,00</b>	<b>-64,98</b>	<b>58,02</b>
<b>2007</b>	<b>20039</b>	<b>ONERI ENTE SU IMP. 20038 Rossi Monia</b>	<b>2.020,83</b>		
	1	riman. ann.ta	31/12/2011	-2.020,83	
		<b>Tot.</b>	<b>2.020,83</b>	<b>-2.020,83</b>	<b>0,00</b>
<b>2007</b>	<b>20471</b>	<b>Lavaggio e stiratura biancheria per novembre e dic</b>	<b>1,67</b>		
	1	Sconto e altre riduzioni di prezzo	31/12/2011	-1,67	
		<b>Tot.</b>	<b>1,67</b>	<b>-1,67</b>	<b>0,00</b>
<b>2007</b>	<b>22736</b>	<b>Progetto EARA</b>	<b>100,83</b>		
	1	Inesatto impegno di spesa	31/12/2011	-100,83	
		<b>Tot.</b>	<b>100,83</b>	<b>-100,83</b>	<b>0,00</b>
<b>2007</b>	<b>22863</b>	<b>Compenso seminario del 30.10.2007</b>	<b>130,20</b>		
	1	ANNULLATO impegno non perfezionato	31/12/2011	-130,20	
		<b>Tot.</b>	<b>130,20</b>	<b>-130,20</b>	<b>0,00</b>

INAF  \* **Stampa Variazioni Impegni**  
 Filtro: Anno ='2011', Residuo, Uscite

Anno	N. Imp/Acc	Descrizione Impegno/Accertamento	Importo	Variazioni	Totale
Assegn.	Riga Var	Descrizione Variazione	Data Variaz.		
2008	276	Contratto annuale per il 2008 di manutenzione ns. ma	0,01		
	1	Sconto e altre riduzioni di prezzo		-0,01	
		<b>Tot.</b>	<b>0,01</b>	<b>-0,01</b>	<b>0,00</b>
2008	286	Noleggio annuale Calmicair e Calfresh	0,01		
	1	Sconto e altre riduzioni di prezzo		-0,01	
		<b>Tot.</b>	<b>0,01</b>	<b>-0,01</b>	<b>0,00</b>
2008	670	Rimborso missione a Malta dal 27/10 al 4/11/2007	0,01		
	1	Inesatto impegno di spesa		-0,01	
		<b>Tot.</b>	<b>0,01</b>	<b>-0,01</b>	<b>0,00</b>
2008	671	Rimborso missione a Malta dal 28/10 al 4/11/2007	0,01		
	1	Inesatto impegno di spesa		-0,01	
		<b>Tot.</b>	<b>0,01</b>	<b>-0,01</b>	<b>0,00</b>
2008	785	Imaging Rod lens	14,00		
	1	Sconto e altre riduzioni di prezzo		-14,00	
		<b>Tot.</b>	<b>14,00</b>	<b>-14,00</b>	<b>0,00</b>
2008	1276	Cassetta portatile, cavi fascetta	0,01		
	1	Sconto e altre riduzioni di prezzo		-0,01	
		<b>Tot.</b>	<b>0,01</b>	<b>-0,01</b>	<b>0,00</b>
2008	1376	contratto di manutenzione impianto depurazione acqu	45,00		
	1	Sconto e altre riduzioni di prezzo		-45,00	
		<b>Tot.</b>	<b>45,00</b>	<b>-45,00</b>	<b>0,00</b>
2008	2677	Borsa di studio dal 1/3 al 31/8/2008 per ricerca "Studi	0,04		
	1	Diminuzione impegno per sovrastima		-0,04	
		<b>Tot.</b>	<b>0,04</b>	<b>-0,04</b>	<b>0,00</b>
2008	5775	Compenso per un seminario tenuto in data 14/4/2008	0,01		
	1	Sconto e altre riduzioni di prezzo		-0,01	
		<b>Tot.</b>	<b>0,01</b>	<b>-0,01</b>	<b>0,00</b>
2008	7478	CO.CO.CO. ricerca progetto "WATERFALL" dal 2/5/200	98,99		
	1	Diminuzione impegno per sovrastima		-98,99	
		<b>Tot.</b>	<b>98,99</b>	<b>-98,99</b>	<b>0,00</b>
2008	9274	Lenti e accessori di consumo	51,30		
	1	Sconto e altre riduzioni di prezzo		-51,30	
		<b>Tot.</b>	<b>51,30</b>	<b>-51,30</b>	<b>0,00</b>
2008	11217	Contratto di collaboraz.ad attività di ricerca "Popolazio	11,40		
	1	Diminuzione impegno per sovrastima		-11,40	
		<b>Tot.</b>	<b>11,40</b>	<b>-11,40</b>	<b>0,00</b>
2008	11431	MicroNotebook MSI U100 (Valentinuzzi)	0,80		
	1	Sconto e altre riduzioni di prezzo		-0,80	
		<b>Tot.</b>	<b>0,80</b>	<b>-0,80</b>	<b>0,00</b>
2008	13266	IAU Simposia + Highlights of Astronomy	0,02		
	1	Sconto e altre riduzioni di prezzo		-0,02	
		<b>Tot.</b>	<b>0,02</b>	<b>-0,02</b>	<b>0,00</b>



INAF  **Stampa Variazioni Impegni**  
**Filtro: Anno ='2011', Residuo, Uscite**


Anno	N. Imp/Acc	Descrizione Impegno/Accertamento	Importo	Variazioni	Totale
Assegn.	Riga Var	Descrizione Variazione	Data Variaz.		
2008	13804	<b>2.62" CR STAGE CENTER SOLID 25mm TR - NT56-370</b>	<b>25,61</b>		
	1	Sconto e altre riduzioni di prezzo		-25,61	
		Tot.	<b>25,61</b>	<b>-25,61</b>	<b>0,00</b>
2008	14612	<b>estero missione a La Palma del 17/09/2008 (solo penal</b>	<b>543,00</b>		
	1	annullato perchè non liquidata missione		-543,00	
		Tot.	<b>543,00</b>	<b>-543,00</b>	<b>0,00</b>
2008	15024	<b>Borsa di studio da 01/09/08 a 31/03/09</b>	<b>0,03</b>		
	1	Diminuzione impegno per sovrastima		-0,03	
		Tot.	<b>0,03</b>	<b>-0,03</b>	<b>0,00</b>
2008	15411	<b>Borsa di studio da 01/04/09 a 31/08/09</b>	<b>0,03</b>		
	1	Diminuzione impegno per sovrastima		-0,03	
		Tot.	<b>0,03</b>	<b>-0,03</b>	<b>0,00</b>
2008	16138	<b>SPESE DI SDOGANAMENTO X ORDINE AUSTIN</b>	<b>285,00</b>		
	1	annullamento dell'ordine di acquisto		-285,00	
		Tot.	<b>285,00</b>	<b>-285,00</b>	<b>0,00</b>
2008	16408	<b>Poltroncine sedie e carrello</b>	<b>3.915,00</b>		
	1	Mancata fornitura merce ordinata		-3.915,00	
		Tot.	<b>3.915,00</b>	<b>-3.915,00</b>	<b>0,00</b>
2008	16735	<b>Proroga dal 5/11/2008 al 4/11/2009 borsa di studio</b>	<b>12,66</b>		
	1	Diminuzione impegno per sovrastima		-12,66	
		Tot.	<b>12,66</b>	<b>-12,66</b>	<b>0,00</b>
2008	16737	<b>Borsa di studio ricerca " ARCS e Rave" dal 1/10/2008</b>	<b>0,08</b>		
	1	Diminuzione impegno per sovrastima		-0,08	
		Tot.	<b>0,08</b>	<b>-0,08</b>	<b>0,00</b>
2008	16846	<b>Laser power supply S-28-00 + spese di spediz.</b>	<b>210,68</b>		
	1	Sconto e altre riduzioni di prezzo		-210,68	
		Tot.	<b>210,68</b>	<b>-210,68</b>	<b>0,00</b>
2008	17392	<b>RINNOVO ASS. RIC. 2009/2010</b>	<b>1.112,52</b>		
	1	ann.to per sovrastima impegno		-1.112,52	
		Tot.	<b>1.112,52</b>	<b>-1.112,52</b>	<b>0,00</b>
2008	17587	<b>Riassortimento cancelleria PD + Asiago</b>	<b>30,64</b>		
	1	Sconto e altre riduzioni di prezzo		-30,64	
		Tot.	<b>30,64</b>	<b>-30,64</b>	<b>0,00</b>
2008	18272	<b>Borsa di studio "Padova Città delle Stelle" edizione</b>	<b>0,05</b>		
	1	Diminuzione impegno per sovrastima		-0,05	
		Tot.	<b>0,05</b>	<b>-0,05</b>	<b>0,00</b>
2008	18280	<b>Assegno di ricerca "Sorgenti extragalattiche: nuove o</b>	<b>0,98</b>		
	1	Diminuzione impegno per sovrastima		-0,98	
		Tot.	<b>0,98</b>	<b>-0,98</b>	<b>0,00</b>
2008	18358	<b>Assegno di ricerca "Analisi dati di archivi di staz.mete</b>	<b>1.608,80</b>		
	1	Rinuncia collaborazione		-689,80	
		Tot.	<b>1.608,80</b>	<b>-689,80</b>	<b>919,00</b>

IN.A.F. \* **Stampa Variazioni Impegni**  
**Filtro: Anno ='2011', Residuo, Uscite**


Anno	N. Imp/Acc	Descrizione Impegno/Accertamento	Importo	Variazioni	Totale
Assegn.	Riga Var	Descrizione Variazione	Data Variaz.		
2008	19032	<b>Abbonam. 2009 a: NUNCIUS, PHYSIS, GALILAEANA</b>	<b>86,00</b>		
	1	Sconto e altre riduzioni di prezzo		-1,00	
		31/12/2011			
		<b>Tot.</b>	<b>86,00</b>	<b>-1,00</b>	<b>85,00</b>
2008	19105	<b>Rinnovo abbonamenti on-line per il 2009</b>	<b>56,85</b>		
	1	Sconto e altre riduzioni di prezzo		-56,85	
		31/12/2011			
		<b>Tot.</b>	<b>56,85</b>	<b>-56,85</b>	<b>0,00</b>
2008	19316	<b>Rimborso missione in Germania del 16/7/2008</b>	<b>332,97</b>		
	1	Azzerramento impegno per sostituzione con impegno		-332,97	
		31/12/2011			
		<b>Tot.</b>	<b>332,97</b>	<b>-332,97</b>	<b>0,00</b>
2008	19375	<b>Rimborso missione in Germania dal 5 al 8/10/2008</b>	<b>0,01</b>		
	1	Inesatto impegno di spesa		-0,01	
		31/12/2011			
		<b>Tot.</b>	<b>0,01</b>	<b>-0,01</b>	<b>0,00</b>
2008	19384	<b>Riassortimento materiale di cancelleria</b>	<b>0,08</b>		
	1	Sconto e altre riduzioni di prezzo		-0,08	
		31/12/2011			
		<b>Tot.</b>	<b>0,08</b>	<b>-0,08</b>	<b>0,00</b>
2008	19410	<b>gruppo galassie assegno di ricerca responsabile Guid</b>	<b>12.158,41</b>		
	1	ripreso nel 2012 imp. 575		-1.608,61	
		31/12/2011			
		<b>Tot.</b>	<b>12.158,41</b>	<b>-1.608,61</b>	<b>10.549,80</b>
2008	20232	<b>Panasonic DMC-LZ10 Black, SD 2Gb, Batt NiMH</b>	<b>252,00</b>		
	1	Mancata fornitura merce ordinata		-252,00	
		31/12/2011			
		<b>Tot.</b>	<b>252,00</b>	<b>-252,00</b>	<b>0,00</b>
2008	20645	<b>Assegno di ricerca "Attività di classificazione per GA</b>	<b>0,08</b>		
	1	Diminuzione impegno per sovrastima		-0,08	
		31/12/2011			
		<b>Tot.</b>	<b>0,08</b>	<b>-0,08</b>	<b>0,00</b>
2008	21457	<b>Missione a roma del 2/10/08</b>	<b>514,20</b>		
	1	riduzione per cessate esigenze		-514,20	
		31/12/2011			
		<b>Tot.</b>	<b>514,20</b>	<b>-514,20</b>	<b>0,00</b>
2008	21621	<b>Off axis parabola come da preventivo</b>	<b>48,00</b>		
	1	Sconto e altre riduzioni di prezzo		-48,00	
		31/12/2011			
		<b>Tot.</b>	<b>48,00</b>	<b>-48,00</b>	<b>0,00</b>
2008	22088	<b>Assegno di ricerca "Gestione e analisi... WINGS"</b>	<b>11.344,00</b>		
	1	Rinuncia collaborazione		-5.639,74	
		31/12/2011			
		<b>Tot.</b>	<b>11.344,00</b>	<b>-5.639,74</b>	<b>5.704,26</b>
2008	22296	<b>Assegno di ricerca "Sviluppo di nuovi modi di comuni</b>	<b>1,32</b>		
	1	Diminuzione impegno per sovrastima		-1,32	
		31/12/2011			
		<b>Tot.</b>	<b>1,32</b>	<b>-1,32</b>	<b>0,00</b>
2008	22297	<b>Assegno di ricerca "Sviluppo di nuovi modi di comuni</b>	<b>1,32</b>		
	1	Diminuzione impegno per sovrastima		-1,32	
		31/12/2011			
		<b>Tot.</b>	<b>1,32</b>	<b>-1,32</b>	<b>0,00</b>
2008	22498	<b>Riassortimento cancelleria per padova e Asiago</b>	<b>0,02</b>		
	1	Sconto e altre riduzioni di prezzo		-0,02	
		31/12/2011			
		<b>Tot.</b>	<b>0,02</b>	<b>-0,02</b>	<b>0,00</b>

INAF \* **Stampa Variazioni Impegni**  
 Filtro: Anno ='2011', Residuo, Uscite

Anno	N. Imp/Acc	Descrizione Impegno/Accertamento	Importo	Variazioni	Totale
Assegn.	Riga Var	Descrizione Variazione	Data Variaz.		
2008	22670	<b>Assegno di ricerca "Sviluppo di nuovi modi di comunic</b>	<b>1,32</b>		
	1	<i>Diminuzione impegno per sovrastima</i>	31/12/2011	-1,32	
		<b>Tot.</b>	<b>1,32</b>	<b>-1,32</b>	<b>0,00</b>
2008	22850	<b>n° 3900 monografie INAF, n° 115.000 cartoline "Anno</b>	<b>5.850,00</b>		
	1	<i>Mancata fornitura merce ordinata</i>	31/12/2011	-5.850,00	
		<b>Tot.</b>	<b>5.850,00</b>	<b>-5.850,00</b>	<b>0,00</b>
2008	23058	<b>assemblaggio prototipo LNA</b>	<b>11.000,00</b>		
	1	<i>mancata fornitura di tutta o parte delle merce ordina</i>	31/12/2011	-11.000,00	
		<b>Tot.</b>	<b>11.000,00</b>	<b>-11.000,00</b>	<b>0,00</b>
2008	23381	<b>Rimborso missioni varie</b>	<b>457,75</b>		
	1	<i>ANNULLATO per impegno inesatto</i>	31/12/2011	-457,75	
		<b>Tot.</b>	<b>457,75</b>	<b>-457,75</b>	<b>0,00</b>
2009	42	<b>n° 1.000 cartoncini di prestito + n° 1.000 schedoni reg</b>	<b>0,01</b>		
	1	<i>Sconto e altre riduzioni di prezzo</i>	31/12/2011	-0,01	
		<b>Tot.</b>	<b>0,01</b>	<b>-0,01</b>	<b>0,00</b>
2009	54	<b>Saldo rimborso spese missione a Roma del 9/12/200</b>	<b>91,37</b>		
	1	<i>Inesatto impegno di spesa</i>	31/12/2011	-91,37	
		<b>Tot.</b>	<b>91,37</b>	<b>-91,37</b>	<b>0,00</b>
2009	107	<b>Manutenzione fotocopiatori e fax per il 2009</b>	<b>0,21</b>		
	1	<i>Sconto e altre riduzioni di prezzo</i>	31/12/2011	-0,21	
		<b>Tot.</b>	<b>0,21</b>	<b>-0,21</b>	<b>0,00</b>
2009	115	<b>noleggio CALMICAIR e CALFRESH per il 2009</b>	<b>18,65</b>		
	1	<i>Sconto e altre riduzioni di prezzo</i>	31/12/2011	-18,65	
		<b>Tot.</b>	<b>18,65</b>	<b>-18,65</b>	<b>0,00</b>
2009	770	<b>Manutenzione annuale ascensore C.d.M. per il 2009</b>	<b>0,05</b>		
	1	<i>Sconto e altre riduzioni di prezzo</i>	31/12/2011	-0,05	
		<b>Tot.</b>	<b>0,05</b>	<b>-0,05</b>	<b>0,00</b>
2009	771	<b>Manutenzione imp. depuraz. acque nere per il 2009</b>	<b>76,00</b>		
	1	<i>Sconto e altre riduzioni di prezzo</i>	31/12/2011	-76,00	
		<b>Tot.</b>	<b>76,00</b>	<b>-76,00</b>	<b>0,00</b>
2009	1310	<b>Riassortimento cancelleria</b>	<b>0,01</b>		
	1	<i>Sconto e altre riduzioni di prezzo</i>	31/12/2011	-0,01	
		<b>Tot.</b>	<b>0,01</b>	<b>-0,01</b>	<b>0,00</b>
2009	1806	<b>5 kit fasce termoriscaldanti , 1 alimentatore , 18 cacci</b>	<b>0,12</b>		
	1	<i>riduzioni di prezzo</i>	31/12/2011	-0,12	
		<b>Tot.</b>	<b>0,12</b>	<b>-0,12</b>	<b>0,00</b>
2009	2260	<b>Assegno di ricerca biennale "Sviluppo implem. ed app</b>	<b>5.368,88</b>		
	1	<i>annullamento: previsione errata relativa aumento ali</i>	31/12/2011	-3.893,86	
		<b>Tot.</b>	<b>5.368,88</b>	<b>-3.893,86</b>	<b>1.475,02</b>
2009	2263	<b>Assegno di ricerca biennale "Caratterizzazione atmos</b>	<b>5.368,88</b>		
	1	<i>annullamento impegno sovrastimato</i>	31/12/2011	-3.463,67	
		<b>Tot.</b>	<b>5.368,88</b>	<b>-3.463,67</b>	<b>1.905,21</b>

INAF  \* **Stampa Variazioni Impegni**  
 \* **Filtro: Anno ='2011', Residuo, Uscite**


Anno	N. Imp/Acc	Descrizione Impegno/Accertamento	Importo	Variazioni	Totale
Assegn.	Riga Var	Descrizione Variazione	Data Variaz.		
2009	2471	<b>pompa di calore</b>	<b>2.304,00</b>		
	1	annullamento ordine inevaso	31/12/2011	-2.304,00	
		<b>Tot.</b>	<b>2.304,00</b>	<b>-2.304,00</b>	<b>0,00</b>
2009	2553	<b>Borsa di studio "Studio, progettaz. e impementaz. pro</b>	<b>4.520,91</b>		
	1	Diminuzione impegno per sovrastima	31/12/2011	-0,08	
		<b>Tot.</b>	<b>4.520,91</b>	<b>-0,08</b>	<b>4.520,83</b>
2009	4333	<b>Contratto infrastrutture SRT</b>	<b>1.382.362,68</b>		
	1	Variazione in meno come da Det. Dir. del 15/12/201	31/12/2011	-703.522,49	
		<b>Tot.</b>	<b>1.382.362,68</b>	<b>-703.522,49</b>	<b>678.840,19</b>
2009	4624	<b>Rimborso spese missione a Roma del 23-24/10/2008</b>	<b>329,04</b>		
	1	Impegno creato per errore	31/12/2011	-329,04	
		<b>Tot.</b>	<b>329,04</b>	<b>-329,04</b>	<b>0,00</b>
2009	4827	<b>Rimborso missione in Germania dal 19 al 25/2/2009</b>	<b>0,04</b>		
	1	Inesatto impegno di spesa	31/12/2011	-0,04	
		<b>Tot.</b>	<b>0,04</b>	<b>-0,04</b>	<b>0,00</b>
2009	4912	<b>Spedizione dalla Spagna - Oneri doganali e diritti am</b>	<b>65,63</b>		
	1	Mancata prestazione	31/12/2011	-65,63	
		<b>Tot.</b>	<b>65,63</b>	<b>-65,63</b>	<b>0,00</b>
2009	6716	<b>14% Publication Charge Contribution - (estimated US\$</b>	<b>174,26</b>		
	1	Sconto e altre riduzioni di prezzo	31/12/2011	-132,53	
		<b>Tot.</b>	<b>174,26</b>	<b>-132,53</b>	<b>41,73</b>
2009	7947	<b>Quota di pagamento per reprints "The metamorphosis</b>	<b>18,34</b>		
	1	Sconto e altre riduzioni di prezzo	31/12/2011	-18,34	
		<b>Tot.</b>	<b>18,34</b>	<b>-18,34</b>	<b>0,00</b>
2009	8305	<b>Pernottamento Dott.ssa EVA GREBEL nella notte tra il</b>	<b>65,00</b>		
	1	Mancata prestazione	31/12/2011	-65,00	
		<b>Tot.</b>	<b>65,00</b>	<b>-65,00</b>	<b>0,00</b>
2009	8900	<b>Wavelength stabilized single mode fiber coupled l</b>	<b>227,35</b>		
	1	Sconto e altre riduzioni di prezzo	31/12/2011	-227,35	
		<b>Tot.</b>	<b>227,35</b>	<b>-227,35</b>	<b>0,00</b>
2009	9071	<b>Biglietto aereo per G. CREMONESE per Estec (NL) - P</b>	<b>0,96</b>		
	1	Inesatto impegno di spesa	31/12/2011	-0,96	
		<b>Tot.</b>	<b>0,96</b>	<b>-0,96</b>	<b>0,00</b>
2009	9129	<b>AZOTO</b>	<b>164,10</b>		
	1	annullamento dell'ordine di acquisto	31/12/2011	-164,10	
		<b>Tot.</b>	<b>164,10</b>	<b>-164,10</b>	<b>0,00</b>
2009	9314	<b>Cartucce e carta patinata HP</b>	<b>81,60</b>		
	1	Sconto e altre riduzioni di prezzo	31/12/2011	-81,60	
		<b>Tot.</b>	<b>81,60</b>	<b>-81,60</b>	<b>0,00</b>
2009	9323	<b>Missione a Roma per INAF CENTRALE anno 2004</b>	<b>271,00</b>		
	1	ARROTONDAMENTO	31/12/2011	-0,02	
		<b>Tot.</b>	<b>271,00</b>	<b>-0,02</b>	<b>270,98</b>

INAF  **Stampa Variazioni Impegni**  
**Filtro: Anno ='2011', Residuo, Uscite**

Anno	N. Imp/Acc	Descrizione Impegno/Accertamento	Importo	Variazioni	Totale
Assegn.	Riga Var	Descrizione Variazione	Data Variaz.		
2009	9456	<b>ORD.553</b>	<b>20,00</b>		
	1	RIMAN. ANN.TA PER SOVRASTIMA IMPEGNO	31/12/2011	-20,00	
		<b>Tot.</b>	<b>20,00</b>	<b>-20,00</b>	<b>0,00</b>
2009	10187	<b>Assegno di ricerca scadenza 31/05/2010</b>	<b>106,27</b>		
	1	Variazione in diminuzione per maggiore previsione	31/12/2011	-106,27	
		<b>Tot.</b>	<b>106,27</b>	<b>-106,27</b>	<b>0,00</b>
2009	10415	<b>Biglietto aereo per P. BORIN per Tenerife (Spagna) -</b>	<b>15,67</b>		
	1	Inesatto impegno di spesa	31/12/2011	-15,67	
		<b>Tot.</b>	<b>15,67</b>	<b>-15,67</b>	<b>0,00</b>
2009	10460	<b>Rinnovo assegno di ricerca dal 1/7/2009 al 30/6/2010</b>	<b>53,90</b>		
	1	Diminuzione impegno per sovrastima	31/12/2011	-53,90	
		<b>Tot.</b>	<b>53,90</b>	<b>-53,90</b>	<b>0,00</b>
2009	11513	<b>Riparazione stampante S/N Q3357201083F - RICOH AP6</b>	<b>180,00</b>		
	1	Mancata prestazione	31/12/2011	-180,00	
		<b>Tot.</b>	<b>180,00</b>	<b>-180,00</b>	<b>0,00</b>
2009	13071	<b>Connettore f.o., crimpset, Epotek + spese di spedizione</b>	<b>264,60</b>		
	1	Impegno creato per errore	31/12/2011	-264,60	
		<b>Tot.</b>	<b>264,60</b>	<b>-264,60</b>	<b>0,00</b>
2009	13075	<b>Collocazione rete antipiccione</b>	<b>0,01</b>		
	1	Sconto e altre riduzioni di prezzo	31/12/2011	-0,01	
		<b>Tot.</b>	<b>0,01</b>	<b>-0,01</b>	<b>0,00</b>
2009	14011	<b>5 Revisioni semestrali estintori per il I° semestre - n°</b>	<b>132,24</b>		
	1	Sconto e altre riduzioni di prezzo	31/12/2011	-40,28	
		<b>Tot.</b>	<b>132,24</b>	<b>-40,28</b>	<b>91,96</b>
2009	14016	<b>Dell Precision T3500, 4GB Ram, Xeon W3520 (per Di</b>	<b>10,39</b>		
	1	Sconto e altre riduzioni di prezzo	31/12/2011	-10,39	
		<b>Tot.</b>	<b>10,39</b>	<b>-10,39</b>	<b>0,00</b>
2009	14874	<b>Sgombero neve stagione 2009-2010</b>	<b>44,00</b>		
	1	Sconto e altre riduzioni di prezzo	31/12/2011	-44,00	
		<b>Tot.</b>	<b>44,00</b>	<b>-44,00</b>	<b>0,00</b>
2009	14889	<b>Interventi idraulici su chiamata</b>	<b>0,01</b>		
	1	Sconto e altre riduzioni di prezzo	31/12/2011	-0,01	
		<b>Tot.</b>	<b>0,01</b>	<b>-0,01</b>	<b>0,00</b>
2009	15077	<b>Adattatore di rete, Poseidon, sensori di temperatura,</b>	<b>23,88</b>		
	1	Sconto e altre riduzioni di prezzo	31/12/2011	-23,88	
		<b>Tot.</b>	<b>23,88</b>	<b>-23,88</b>	<b>0,00</b>
2009	15590	<b>Rimborso spese missione a Venezia del 3/3/2009</b>	<b>16,50</b>		
	1	Inesatto impegno di spesa	31/12/2011	-16,50	
		<b>Tot.</b>	<b>16,50</b>	<b>-16,50</b>	<b>0,00</b>
2009	15672	<b>RF</b>	<b>1.633,34</b>		
	1	RIMAN. ANN.,TA PAGATO SU P-G-(ATT.COMM.LE	31/12/2011	-1.633,34	
		<b>Tot.</b>	<b>1.633,34</b>	<b>-1.633,34</b>	<b>0,00</b>

INAP \* **Stampa Variazioni Impegni**  
 Filtro: Anno ='2011', Residuo, Uscite

Anno	N. Imp/Acc	Descrizione Impegno/Accertamento	Importo	Variazioni	Totale
Assegn.	Riga Var	Descrizione Variazione	Data Variaz.		
2009	15805	ord. 881	4,80		
	1	riman.ann.ta	31/12/2011	-4,80	
		<b>Tot.</b>	<b>4,80</b>	<b>-4,80</b>	<b>0,00</b>
2009	16278	CARBURANTE AUTO VETTURA	25,00		
	1	Annullamento dell'ordine di acquisto	31/12/2011	-25,00	
		<b>Tot.</b>	<b>25,00</b>	<b>-25,00</b>	<b>0,00</b>
2009	16294	n° 6.000 Buoni Pasto da Euro 7,00 in blocchetti da 20	12.521,60		
	1	Diminuzione per mancata fornitura di parte della me	31/12/2011	-12.521,60	
		<b>Tot.</b>	<b>12.521,60</b>	<b>-12.521,60</b>	<b>0,00</b>
2009	16346	traffico telefonico	396,01		
	1	Annullamento dell'ordine di acquisto	31/12/2011	-396,01	
		<b>Tot.</b>	<b>396,01</b>	<b>-396,01</b>	<b>0,00</b>
2009	16367	25% PUBLICATION CHARGES (estimated US\$ 341.25) - Dr	6,25		
	1	Sconto e altre riduzioni di prezzo	31/12/2011	-6,25	
		<b>Tot.</b>	<b>6,25</b>	<b>-6,25</b>	<b>0,00</b>
2009	16368	25% PUBLICATION CHARGES (estimated US\$ 341.25) - Dr	3,48		
	1	Sconto e altre riduzioni di prezzo	31/12/2011	-3,48	
		<b>Tot.</b>	<b>3,48</b>	<b>-3,48</b>	<b>0,00</b>
2009	16495	n° 70 casse di acqua minerale	18,72		
	1	Sconto e altre riduzioni di prezzo	31/12/2011	-18,72	
		<b>Tot.</b>	<b>18,72</b>	<b>-18,72</b>	<b>0,00</b>
2009	16951	Publication Fees for Paper Number 2009GL040353 b	10,61		
	1	Sconto e altre riduzioni di prezzo	31/12/2011	-10,61	
		<b>Tot.</b>	<b>10,61</b>	<b>-10,61</b>	<b>0,00</b>
2009	17983	Rinnovo assegno di ricerca "Sorgenti extragalattiche:	1,28		
	1	Diminuzione impegno per sovrastima	31/12/2011	-1,28	
		<b>Tot.</b>	<b>1,28</b>	<b>-1,28</b>	<b>0,00</b>
2009	18318	Proroga assegno di ricerca Dott.ssa CHIARA DI BENED	562,98		
	1	Rinuncia collaborazione	31/12/2011	-562,98	
		<b>Tot.</b>	<b>562,98</b>	<b>-562,98</b>	<b>0,00</b>
2009	18778	Essiccatore IDG10V, COMPRES.CARRELL. Ab	0,01		
	1	Sconto e altre riduzioni di prezzo	31/12/2011	-0,01	
		<b>Tot.</b>	<b>0,01</b>	<b>-0,01</b>	<b>0,00</b>
2009	18779	Shutter, controller e cavo da 3 m.	0,40		
	1	Sconto e altre riduzioni di prezzo	31/12/2011	-0,40	
		<b>Tot.</b>	<b>0,40</b>	<b>-0,40</b>	<b>0,00</b>
2009	18780	QFLD-660-2S FC/APC, QSDIL-300	184,21		
	1	Sconto e altre riduzioni di prezzo	31/12/2011	-184,21	
		<b>Tot.</b>	<b>184,21</b>	<b>-184,21</b>	<b>0,00</b>
2009	18781	GRO-S370, GRO-261, 10-1900-30	966,00		
	1	Sconto e altre riduzioni di prezzo	31/12/2011	-966,00	
		<b>Tot.</b>	<b>966,00</b>	<b>-966,00</b>	<b>0,00</b>

INAF  \* **Stampa Variazioni Impegni**  
**Filtro: Anno ='2011', Residuo, Uscite**

Anno	N. Imp/Acc	Descrizione Impegno/Accertamento	Importo	Variazioni	Totale
Assegn.	Riga Var	Descrizione Variazione	Data Variaz.		
2009	18940	<b>Abbonamenti 2010 a Nuncius, Galileana e Physis 200</b>	86,00		
	1	Mancata fornitura di parte della merce ordinata		-86,00	
		Tot.	86,00	-86,00	0,00
2009	19019	<b>proroga 2010</b>	986,96		
	1	riman. ann.ta per sovrastima impegno		-986,96	
		Tot.	986,96	-986,96	0,00
2009	19021	<b>proroga per 2010</b>	986,96		
	1	riman. ann.ta per sovrastima impegno		-986,96	
		Tot.	986,96	-986,96	0,00
2009	19417	<b>Rimborso missioni a Tucson (USA) dal 9 al 18/9 e a He</b>	0,01		
	1	Inesatto impegno di spesa		-0,01	
		Tot.	0,01	-0,01	0,00
2009	19595	<b>proroga 1 febr 2010 gennaio 2011</b>	2.600,35		
	1	riman. ann.ta		-164,04	
		Tot.	2.600,35	-164,04	2.436,31
2009	19603	<b>PROROGA T.D. FEBBRAIO 2010/2011</b>	3.100,92		
	1	rimN.ann.ta		-55,54	
		Tot.	3.100,92	-55,54	3.045,38
2009	20180	<b>S.DO FATTURA L'UFFICIO N. 1346/09 - CANCELLERIA</b>	82,86		
	1	IMPEGNO CREATO PER ERRORE		-82,86	
		Tot.	82,86	-82,86	0,00
2009	20227	<b>Acquisto materiale ricevitori</b>	36,00		
	1	annullato: materiale non fornito		-36,00	
		Tot.	36,00	-36,00	0,00
2009	20277	<b>52.55% Contribution to publications charges Art. # 29</b>	233,66		
	1	Sconto e altre riduzioni di prezzo		-233,66	
		Tot.	233,66	-233,66	0,00
2009	20282	<b>S.F. EUROBRICO DEL 15/10/09 VARIO MATERIALE PE</b>	18,30		
	1	IMPEGNO CREATO PER ERRORE		-18,30	
		Tot.	18,30	-18,30	0,00
2009	20283	<b>VARIO MATERIALE PER OFF. MECCANICA S.F. FERRA</b>	9,60		
	1	IMPEGNO CREATO PER ERRORE		-9,60	
		Tot.	9,60	-9,60	0,00
2009	20597	<b>impegno per accertamento sospeso 42520090000000882</b>	94,69		
	1	somma non più dovuta o realizzabile		-94,69	
		Tot.	94,69	-94,69	0,00
2009	20623	<b>Indennità sostitutiva di mensa Novembre -Dicembre</b>	5,31		
	1	ANNULLATO per errata imputazione		-5,31	
		Tot.	5,31	-5,31	0,00
2009	20666	<b>Rinnovo assegno di ricerca fino al 28/2/2010</b>	0,16		
	1	Diminuzione impegno per sovrastima		-0,16	
		Tot.	0,16	-0,16	0,00


IN.A.P. \* **Stampa Variazioni Impegni**  
 \* **Filtro: Anno ='2011', Residuo, Uscite**

Anno	N. Imp/Acc	Descrizione Impegno/Accertamento	Importo	Variazioni	Totale
Assegn.	Riga Var	Descrizione Variazione	Data Variaz.		
2009	20668	Rinnovo assegno di ricerca "Sviluppo e test di metod	1,16		
	1	Diminuzione impegno per sovrastima	31/12/2011	-1,16	
		<b>Tot.</b>	<b>1,16</b>	<b>-1,16</b>	<b>0,00</b>
2009	20670	Assegno di ricerca "Spettrofotometria di Supernovae d	1.901,38		
	1	Rinuncia collaborazione	31/12/2011	-1.901,38	
		<b>Tot.</b>	<b>1.901,38</b>	<b>-1.901,38</b>	<b>0,00</b>
2009	20671	Rimborso missione a Rio de Janeiro dal 28/7 al 27/8/	3.075,48		
	1	Impegno creato per errore	31/12/2011	-3.075,48	
		<b>Tot.</b>	<b>3.075,48</b>	<b>-3.075,48</b>	<b>0,00</b>
2009	20759	ACQ. BATTERIE MINISTILO E LAMPADINE S.F. BRICO	24,70		
	1	IMPEGNO CREATO PER ERRORE	31/12/2011	-24,70	
		<b>Tot.</b>	<b>24,70</b>	<b>-24,70</b>	<b>0,00</b>
2009	20760	CANCELLERIA (RACCOGLITORI) S.F. BRONCA DEL 24/	16,10		
	1	IMPEGNO CREATO PER ERRORE	31/12/2011	-16,10	
		<b>Tot.</b>	<b>16,10</b>	<b>-16,10</b>	<b>0,00</b>
2009	20974	NUOVA ASS.NE	20.000,00		
	1	ann.to per dimissioni	31/12/2011	-2.887,13	
		<b>Tot.</b>	<b>20.000,00</b>	<b>-2.887,13</b>	<b>17.112,87</b>
2009	21101	Acquisto di un tavolo relatori e di un mobile receptio	3,00		
	1	ARROTONDAMENTO	31/12/2011	-3,00	
		<b>Tot.</b>	<b>3,00</b>	<b>-3,00</b>	<b>0,00</b>
2009	21107	Ripristino funzionalità del sistema assistant in sala	252,00		
	1	mancata prestazione	31/12/2011	-252,00	
		<b>Tot.</b>	<b>252,00</b>	<b>-252,00</b>	<b>0,00</b>
2009	21149	ACQUISTO BUONI BENZINA N.39 BLOCCHETTI - ENER	80,38		
	1	IMPEGNO CREATO PER ERRORE	31/12/2011	-80,38	
		<b>Tot.</b>	<b>80,38</b>	<b>-80,38</b>	<b>0,00</b>
2009	21187	S.F. L'AUTORICAMBI FONTANA SRL - ACQUISTO OLIO	47,50		
	1	IMPEGNO CREATO PER ERRORE	31/12/2011	-47,50	
		<b>Tot.</b>	<b>47,50</b>	<b>-47,50</b>	<b>0,00</b>
2009	21211	LAVAGGIO AUTO + LUBRIFICANTE + TONER (VARI S.F	160,50		
	1	IMPEGNO CREATO PER ERRORE	31/12/2011	-160,50	
		<b>Tot.</b>	<b>160,50</b>	<b>-160,50</b>	<b>0,00</b>
2009	21212	TAVOLA WC+RUBINETTO+RICARICA TELEF. E VARI - S	95,00		
	1	IMPEGNO CREATO PER ERRORE	31/12/2011	-95,00	
		<b>Tot.</b>	<b>95,00</b>	<b>-95,00</b>	<b>0,00</b>
2009	21213	LAMPADE + CORDLESS PORTINERIA - A. RIZZO	135,00		
	1	IMPEGNO CREATO PER ERRORE	31/12/2011	-135,00	
		<b>Tot.</b>	<b>135,00</b>	<b>-135,00</b>	<b>0,00</b>
2009	21216	RICAMBIO TONER PER FAX PORTINERIA - A. RIZZO S.	70,00		
	1	IMPEGNO CREATO PER ERRORE	31/12/2011	-70,00	
		<b>Tot.</b>	<b>70,00</b>	<b>-70,00</b>	<b>0,00</b>




INAF \* **Stampa Variazioni Impegni**  
 Filtro: Anno ='2011', Residuo, Uscite

Anno	N. Imp/Acc.	Descrizione Impegno/Accertamento	Importo	Variazioni	Totale
Assegn.	Riga Var	Descrizione Variazione	Data Variaz.		
2009	21308	<b>Rimborso spese missioni in U.S.A. dal 12/9 al 9/11/200</b>	78,25		
	1	Inesatto impegno di spesa	31/12/2011	-78,25	
		<b>Tot.</b>	<b>78,25</b>	<b>-78,25</b>	<b>0,00</b>
2009	21309	<b>Rimborso spese missione a Roma del 29-30/11/2009</b>	1,45		
	1	Inesatto impegno di spesa	31/12/2011	-1,45	
		<b>Tot.</b>	<b>1,45</b>	<b>-1,45</b>	<b>0,00</b>
2009	21533	<b>Tinteggiature interne a due mani con pittura traspiran</b>	0,01		
	1	Sconto e altre riduzioni di prezzo	31/12/2011	-0,01	
		<b>Tot.</b>	<b>0,01</b>	<b>-0,01</b>	<b>0,00</b>
2009	21656	<b>Disegno ed editing del calendario "Donne che hanno</b>	80,00		
	1	Sconto e altre riduzioni di prezzo	31/12/2011	-80,00	
		<b>Tot.</b>	<b>80,00</b>	<b>-80,00</b>	<b>0,00</b>
2009	21980	<b>Stampa foto a colori su "Monthly notices of the Roya</b>	117,00		
	1	Impegno creato per errore	31/12/2011	-117,00	
		<b>Tot.</b>	<b>117,00</b>	<b>-117,00</b>	<b>0,00</b>
2009	22369	<b>Blocchi, cartellette, copie programma, inviti</b>	30,00		
	1	Sconto e altre riduzioni di prezzo	31/12/2011	-30,00	
		<b>Tot.</b>	<b>30,00</b>	<b>-30,00</b>	<b>0,00</b>
2009	22376	<b>Pernottamento ospiti</b>	243,64		
	1	Sconto e altre riduzioni di prezzo	31/12/2011	-243,64	
		<b>Tot.</b>	<b>243,64</b>	<b>-243,64</b>	<b>0,00</b>
2009	22544	<b>Corso di formazione sul Pubblico Impiego del 14 e 1</b>	3.392,40		
	2	riduzione	31/12/2011	-135,02	
		<b>Tot.</b>	<b>3.392,40</b>	<b>-135,02</b>	<b>3.257,38</b>
2009	22743	<b>Servizio di sorveglianza presso il centro Altainate dal</b>	58,80		
	1	Sconto e altre riduzioni di prezzo	31/12/2011	-58,80	
		<b>Tot.</b>	<b>58,80</b>	<b>-58,80</b>	<b>0,00</b>
2009	22957	<b>Pagamenti alberghi e biglietti ferroviari ai giornalisti</b>	679,69		
	1	Mancata fornitura prestazione	31/12/2011	-679,69	
		<b>Tot.</b>	<b>679,69</b>	<b>-679,69</b>	<b>0,00</b>
2009	22979	<b>Falda Idrica</b>	1.439,88		
	1	Annullamento: lavori completati ad un prezzo inferiori	31/12/2011	-1.439,88	
		<b>Tot.</b>	<b>1.439,88</b>	<b>-1.439,88</b>	<b>0,00</b>
2009	23034	<b>Proroga di 2 mesi borsa di studio fino ad Ottobre 201</b>	29,89		
	1	Diminuzione impegno per sovrastima	31/12/2011	-29,89	
		<b>Tot.</b>	<b>29,89</b>	<b>-29,89</b>	<b>0,00</b>
2009	23152	<b>FORNITURA MATERIALE INFORMATICO (PARZIALE) - DET</b>	300,00		
	1	Riduzione di prezzo	31/12/2011	-300,00	
		<b>Tot.</b>	<b>300,00</b>	<b>-300,00</b>	<b>0,00</b>
2009	23196	<b>Procedura di Cottimo Fiduciario-CIG 466382 relativa</b>	1.200,00		
	1	Sconto e altre riduzioni di prezzo	31/12/2011	-1.200,00	
		<b>Tot.</b>	<b>1.200,00</b>	<b>-1.200,00</b>	<b>0,00</b>

INAF  \* **Stampa Variazioni Impegni**  
\* **Filtro: Anno ='2011', Residuo, Uscite**


Anno	N. Imp/Acc	Descrizione Impegno/Accertamento	Importo	Variazioni	Totale
Assegn.	Riga Var	Descrizione Variazione	Data Variaz.		
2009	23290	Rimborso missione in U.S.A. di Gennaio 2010	3,09		
	1	Inesatto impegno di spesa		-3,09	
		<b>Tot.</b>	<b>3,09</b>	<b>-3,09</b>	<b>0,00</b>
2009	23292	Missione CATANIA - PADOVA	285,01		
	1	Inesatto impegno di spesa		-285,01	
		<b>Tot.</b>	<b>285,01</b>	<b>-285,01</b>	<b>0,00</b>
2009	23462	MISSIONE PER ATTIVITA' COMMERCIALE	1.310,00		
	1	Inesatto impegno di spesa.		-999,70	
		<b>Tot.</b>	<b>1.310,00</b>	<b>-999,70</b>	<b>310,30</b>
2009	23464	MISSIONE PER ATTIVITA' COMMERCIALE	1.310,00		
	1	Inesatto impegno di spesa.		-999,50	
		<b>Tot.</b>	<b>1.310,00</b>	<b>-999,50</b>	<b>310,50</b>
2010	175	Bigl. aereo per Amsterdam - Partenza 17/1/2010 pe	0,10		
	1	Inesatto impegno di spesa		-0,10	
		<b>Tot.</b>	<b>0,10</b>	<b>-0,10</b>	<b>0,00</b>
2010	295	ripar. persiane	180,00		
	1	annullamento dell'ordine di acquisto		-180,00	
		<b>Tot.</b>	<b>180,00</b>	<b>-180,00</b>	<b>0,00</b>
2010	297	cup C11J09000420005 Borsa di studio biennale nel cam	71.610,00		
	1	ripreso nel 2012 imp. 530		-43.065,46	
		<b>Tot.</b>	<b>71.610,00</b>	<b>-43.065,46</b>	<b>28.544,54</b>
2010	299	No. 1 colour figure to be published in Astronomy and	6,88		
	1	Sconto e altre riduzioni di prezzo		-6,88	
		<b>Tot.</b>	<b>6,88</b>	<b>-6,88</b>	<b>0,00</b>
2010	324	Auricchio Natalia - contratto T.D. dal 22/01/2010 al 21	2.194,90		
	1	Inesatto impegno di spesa		-286,46	
		<b>Tot.</b>	<b>2.194,90</b>	<b>-286,46</b>	<b>1.908,44</b>
2010	325	Auricchio Natalia - contratto T.D. dal 22/01/2010 al 21	2.729,79		
	1	Inesatto impegno di spesa		-320,31	
		<b>Tot.</b>	<b>2.729,79</b>	<b>-320,31</b>	<b>2.409,48</b>
2010	511	Procedura di cottimo fiduciario, ai sensi dell'art. 12	2.293,57		
	1	arrotondamento		-0,09	
		<b>Tot.</b>	<b>2.293,57</b>	<b>-0,09</b>	<b>2.293,48</b>
2010	538	impegno x stipendio art. 23 t.d. Ricercatore III livello	16.453,83		
	1	variazione		-351,08	
		<b>Tot.</b>	<b>16.453,83</b>	<b>-351,08</b>	<b>16.102,75</b>
2010	541	impegno x trattamento accessorio art. 23 t.d. Ricercato	1.188,19		
	1	variazione		-165,70	
		<b>Tot.</b>	<b>1.188,19</b>	<b>-165,70</b>	<b>1.022,49</b>
2010	543	impegno x oneri carico ente x Spiga	11.173,49		
	1	variazione		-3.518,86	
		<b>Tot.</b>	<b>11.173,49</b>	<b>-3.518,86</b>	<b>7.654,63</b>

INAF  **Stampa Variazioni Impegni**  
**Filtro: Anno ='2011', Residuo, Uscite**

Anno	N. Imp/Acc	Descrizione Impegno/Accertamento	Importo	Variazioni	Totale
Assegn.	Riga Var	Descrizione Variazione	Data Variaz.		
2010	648	<b>PUBBLICAZIONE TAVANI</b>	181,54		
	1	somma non più dovuta	31/12/2011	-181,54	
		<b>Tot.</b>	<b>181,54</b>	<b>-181,54</b>	<b>0,00</b>
2010	1011	<b>Collaudo a Norme UNI 9994 di estintori e sostituzione d</b>	0,01		
	1	arrotondamenti	31/12/2011	-0,01	
		<b>Tot.</b>	<b>0,01</b>	<b>-0,01</b>	<b>0,00</b>
2010	1122	<b>n° 3 Single mode fiber coupled laser diode</b>	517,28		
	1	Sconto e altre riduzioni di prezzo	31/12/2011	-517,28	
		<b>Tot.</b>	<b>517,28</b>	<b>-517,28</b>	<b>0,00</b>
2010	1647	<b>Masciadri trattamento di fine rapporto al 31/3/2010</b>	1.187,23		
	1	annullato perché doppio	31/12/2011	-1.187,23	
		<b>Tot.</b>	<b>1.187,23</b>	<b>-1.187,23</b>	<b>0,00</b>
2010	1698	<b>29% Contribution to publication charges Art. No. 3408</b>	1,43		
	1	Sconto e altre riduzioni di prezzo	31/12/2011	-1,43	
		<b>Tot.</b>	<b>1,43</b>	<b>-1,43</b>	<b>0,00</b>
2010	2169	<b>Proroga di tre mesi dal 12/2 al 11/5/2010 assegno di ri</b>	1.003,24		
	1	Rinuncia collaborazione	31/12/2011	-1.003,24	
		<b>Tot.</b>	<b>1.003,24</b>	<b>-1.003,24</b>	<b>0,00</b>
2010	2258	<b>stipendi 2 tecnologi III liv. tempo deter. per 2 ann</b>	68.272,24		
	1	azzerato ripreso nel 2012 imp. 363	31/12/2011	-15.240,12	
		<b>Tot.</b>	<b>68.272,24</b>	<b>-15.240,12</b>	<b>53.032,12</b>
2010	2261	<b>oneri Ente su stipendi 2 tecnologi III liv. tempo de</b>	30.883,59		
	1	azzerato ripreso nel 2012 imp. 369	31/12/2011	-7.594,16	
		<b>Tot.</b>	<b>30.883,59</b>	<b>-7.594,16</b>	<b>23.289,43</b>
2010	3387	<b>Abbon. anno 2010 x ritiro rifiuti</b>	165,00		
	1	annullato ordine per doppia registrazione	31/12/2011	-165,00	
		<b>Tot.</b>	<b>165,00</b>	<b>-165,00</b>	<b>0,00</b>
2010	3393	<b>spedizione pacco dagli usa</b>	130,00		
	1	annullamento dell'ordine di acquisto	31/12/2011	-130,00	
		<b>Tot.</b>	<b>130,00</b>	<b>-130,00</b>	<b>0,00</b>
2010	3621	<b>Contratto individuale a tempo determinato con decor</b>	4.611,05		
	2	Diminuzione impegno per sovrastima	31/12/2011	-34,45	
		<b>Tot.</b>	<b>4.611,05</b>	<b>-34,45</b>	<b>4.576,60</b>
2010	4366	<b>Compensi componenti Collegio dei Revisori (marzo-g</b>	3.816,46		
	1	riduzione per minori esigenze	31/12/2011	-2.566,95	
		<b>Tot.</b>	<b>3.816,46</b>	<b>-2.566,95</b>	<b>1.249,51</b>
2010	4447	<b>Assegno di ricerca (periodo: Marzo/Agosto 2010) - DE</b>	6,47		
	1	Variazione in diminuzione per maggiore previsione	31/12/2011	-6,47	
		<b>Tot.</b>	<b>6,47</b>	<b>-6,47</b>	<b>0,00</b>
2010	4871	<b>Contributo Workshop Astrobiologia - Determina Diparti</b>	638,94		
	1	Inesatto impegno di spesa	31/12/2011	-638,94	
		<b>Tot.</b>	<b>638,94</b>	<b>-638,94</b>	<b>0,00</b>

INAF \* **Stampa Variazioni Impegni**  
 Filtro: Anno ='2011', Residuo, Uscite

Anno	N. Imp/Acc	Descrizione Impegno/Accertamento	Importo	Variazioni	Totale
Assegn.	Riga Var	Descrizione Variazione	Data Variaz.		
2010	4963	WorkStation PowerEdge R610 Rack Chassis for up to	1,58		
	1	Sconto e altre riduzioni di prezzo		-1,58	
		Tot.	1,58	-1,58	0,00
2010	5196	NoteBook Dell Latitude E6410	36,81		
	1	Sconto e altre riduzioni di prezzo		-36,81	
		Tot.	36,81	-36,81	0,00
2010	5326	NT54-081 Circular density filter	240,00		
	1	Mancata fornitura di parte merce ordinata		-240,00	
		Tot.	240,00	-240,00	0,00
2010	5340	MISS SABATINI SABINA OM 102 GERMANIA	1.500,00		
	1	non più realizzabile		-1.500,00	
		Tot.	1.500,00	-1.500,00	0,00
2010	5347	IVA imp. 5324	0,01		
	1	Sconto e altre riduzioni di prezzo		-0,01	
		Tot.	0,01	-0,01	0,00
2010	5579	Rinnovo licenza Zemax 24093 - D. Magrin (\$ 1.000) - F	1,73		
	1	Sconto e altre riduzioni di prezzo		-1,73	
		Tot.	1,73	-1,73	0,00
2010	5595	MISS PIANO OM 111 -HEIDELBERG-	1.500,00		
	1	missione annullata		-1.500,00	
		Tot.	1.500,00	-1.500,00	0,00
2010	5800	Indennità sostitutiva di mensa 1° bimestre 2010	195,73		
	1	ANNULLAMENTO Per errata imputazione ruolo CS		-195,73	
		Tot.	195,73	-195,73	0,00
2010	5963	Contratto individuale a tempo determinato con decor	407,75		
	1	Diminuzione impegno per sovrastima		-31,37	
		Tot.	407,75	-31,37	376,38
2010	5964	Contratto individuale SORDO R_ a tempo determinato	3.618,03		
	1	Diminuzione impegno per sovrastima		-197,10	
		Tot.	3.618,03	-197,10	3.420,93
2010	6054	Posa in opera di nr. 2 cavi telefonici dal box di piano	456,00		
	1	Mancata fornitura della merce		-456,00	
		Tot.	456,00	-456,00	0,00
2010	6101	Cataloghi mostra "Galileo, Venezia e la Luna"	3.000,00		
	1	Sconto e altre riduzioni di prezzo		-3.000,00	
		Tot.	3.000,00	-3.000,00	0,00
2010	6121	n.30 confezioni di asciugamani + n.10 confezioni di	234,76		
	1	Sconto e altre riduzioni di prezzo		-234,76	
		Tot.	234,76	-234,76	0,00
2010	6164	Pavimentazione locali ex-biblioteca in resina DECOR	51,00		
	1	Sconto e altre riduzioni di prezzo		-51,00	
		Tot.	51,00	-51,00	0,00

INAF  \* **Stampa Variazioni Impegni**  
**Filtro: Anno ='2011', Residuo, Uscite**


Anno	N. Imp/Acc	Descrizione Impegno/Accertamento	Importo	Variazioni	Totale
Assegn.	Riga Var	Descrizione Variazione	Data Variaz.		
2010	6615	<b>PUBBLICAZIONI SCIENTIFICHE</b>	115,15		
	1	somma non dovuta	31/12/2011	-115,15	
		<b>Tot.</b>	<b>115,15</b>	<b>-115,15</b>	<b>0,00</b>
2010	7049	<b>QFLD 660 2S, QFLD 980 50S</b>	2,31		
	1	Sconto e altre riduzioni di prezzo	31/12/2011	-2,31	
		<b>Tot.</b>	<b>2,31</b>	<b>-2,31</b>	<b>0,00</b>
2010	7248	<b>Biglietto aereo per Estec (NL) per G. CREMONESE - Pa</b>	0,20		
	1	Inesatto impegno di spesa	31/12/2011	-0,20	
		<b>Tot.</b>	<b>0,20</b>	<b>-0,20</b>	<b>0,00</b>
2010	7334	<b>TRASPORTO APPARECCHIATURE</b>	220,00		
	1	annullamento dell'ordine di acquisto	31/12/2011	-220,00	
		<b>Tot.</b>	<b>220,00</b>	<b>-220,00</b>	<b>0,00</b>
2010	7484	<b>MISSIONE PASADENA (U.S.A.)</b>	1.500,00		
	1	Inesatto impegno di spesa	31/12/2011	-675,00	
		<b>Tot.</b>	<b>1.500,00</b>	<b>-675,00</b>	<b>825,00</b>
2010	7486	<b>MISSIONE VICTORIA (CANADA)</b>	2.500,00		
	1	Inesatto impegno di spesa	31/12/2011	-1.239,00	
		<b>Tot.</b>	<b>2.500,00</b>	<b>-1.239,00</b>	<b>1.261,00</b>
2010	7598	<b>Anticipo missione a Salerno dal 25 al 28/5/2010</b>	290,00		
	1	Azzeramento impegno per sostituzione con impegn	31/12/2011	-290,00	
		<b>Tot.</b>	<b>290,00</b>	<b>-290,00</b>	<b>0,00</b>
2010	7599	<b>Anticipo missione a Salerno dal 25 al 28/5/2010</b>	299,00		
	1	Azzeramento impegno per sostituzione con impegn	31/12/2011	-299,00	
		<b>Tot.</b>	<b>299,00</b>	<b>-299,00</b>	<b>0,00</b>
2010	7601	<b>Anticipo missione a Salerno dal 25 al 28/5/2010</b>	290,00		
	1	Azzeramento impegno per sostituzione con impegn	31/12/2011	-290,00	
		<b>Tot.</b>	<b>290,00</b>	<b>-290,00</b>	<b>0,00</b>
2010	7615	<b>Verbale n. 5 del 9/5/2010.</b>	4.466,00		
	1	cancellazione impegno per previsione superiore rispetto ad	31/12/2011	-3.500,00	
	2	cancellazione impegno perchè doppiamente rispetto ad	31/12/2011	-320,00	
	3	cancellazione impegno	31/12/2011	-315,70	
		<b>Tot.</b>	<b>4.466,00</b>	<b>-4.135,70</b>	<b>330,30</b>
2010	7631	<b>Rimborso missione a Cape Town (Sud Africa) dal 13 a</b>	0,10		
	1	Inesatto impegno di spesa	31/12/2011	-0,10	
		<b>Tot.</b>	<b>0,10</b>	<b>-0,10</b>	<b>0,00</b>
2010	7836	<b>Accantonamento quota anno 2010</b>	2.161,12		
	1	Variazione per remissione in competenza	31/12/2011	-2.161,12	
		<b>Tot.</b>	<b>2.161,12</b>	<b>-2.161,12</b>	<b>0,00</b>
2010	8145	<b>Determina n. 65 13/05/2010 - DETERMINA N. 101 DEL 11.</b>	1.306,36		
	1	Riduzione di prezzo	31/12/2011	-270,32	
		<b>Tot.</b>	<b>1.306,36</b>	<b>-270,32</b>	<b>1.036,04</b>
2010	8487	<b>Contratto di manutenzione ascensore C.d.M.</b>	1.056,00		

INAF \* **Stampa Variazioni Impegni**  
 Filtro: Anno ='2011', Residuo, Uscite

Anno	N. Imp/Acc	Descrizione Impegno/Accertamento	Importo	Variazioni	Totale
Assegn.	Riga Var	Descrizione Variazione	Data Variaz.		
	1	Sconto e altre riduzioni di prezzo	31/12/2011	-0,05	
		<b>Tot.</b>	<b>1.056,00</b>	<b>-0,05</b>	<b>1.055,95</b>
2010	8610	<b>PUBBLICAZIONE SCIENTIFICHE</b>	<b>174,06</b>		
	1	somma non più dovuta	31/12/2011	-174,06	
		<b>Tot.</b>	<b>174,06</b>	<b>-174,06</b>	<b>0,00</b>
2010	8639	<b>Cappi - Ferrara 26/05/2010</b>	<b>500,00</b>		
	1	inesatto impegno di spesa	31/12/2011	-500,00	
		<b>Tot.</b>	<b>500,00</b>	<b>-500,00</b>	<b>0,00</b>
2010	8691	<b>rinnovo assunzione a tempo determinato per due anni</b>	<b>31.011,46</b>		
	1	azzerato ripreso nel 2012 imp. 373	31/12/2011	-9.084,67	
		<b>Tot.</b>	<b>31.011,46</b>	<b>-9.084,67</b>	<b>21.926,79</b>
2010	8697	<b>rinnovo assunzione a tempo determinato per due anni</b>	<b>15.788,83</b>		
	1	azzerato ripreso nel 2012 imp. 386	31/12/2011	-6.043,59	
		<b>Tot.</b>	<b>15.788,83</b>	<b>-6.043,59</b>	<b>9.745,24</b>
2010	8699	<b>rinnovo assunzione a tempo determinato per due anni</b>	<b>5.661,59</b>		
	1	azzerato ripreso nel 2012 imp. 375	31/12/2011	-3.682,46	
		<b>Tot.</b>	<b>5.661,59</b>	<b>-3.682,46</b>	<b>1.979,13</b>
2010	8907	<b>chiavi esagonali</b>	<b>2,00</b>		
	1	annullamento dell'ordine di acquisto	31/12/2011	-2,00	
		<b>Tot.</b>	<b>2,00</b>	<b>-2,00</b>	<b>0,00</b>
2010	8931	<b>FILETTATORE</b>	<b>0,50</b>		
	1	riduzione di prezzo	31/12/2011	-0,50	
		<b>Tot.</b>	<b>0,50</b>	<b>-0,50</b>	<b>0,00</b>
2010	8971	<b>Frontera - San José dos Campos Brasile 07/06/2010</b>	<b>295,34</b>		
	1	inesatto impegno di spesa	31/12/2011	-152,90	
		<b>Tot.</b>	<b>295,34</b>	<b>-152,90</b>	<b>142,44</b>
2010	9424	<b>installazione ferro</b>	<b>2.500,00</b>		
	1	annullamento ordine di acquisto	31/12/2011	-2.500,00	
		<b>Tot.</b>	<b>2.500,00</b>	<b>-2.500,00</b>	<b>0,00</b>
2010	9519	<b>sacch. aspirapolvere</b>	<b>10,00</b>		
	1	Annullamento dell'ordine di acquisto	31/12/2011	-10,00	
		<b>Tot.</b>	<b>10,00</b>	<b>-10,00</b>	<b>0,00</b>
2010	9594	<b>ICI - 2010</b>	<b>1,10</b>		
	1	riduzione di prezzo	31/12/2011	-1,10	
		<b>Tot.</b>	<b>1,10</b>	<b>-1,10</b>	<b>0,00</b>
2010	9803	<b>PUBBLICAZIONE -STRANI-</b>	<b>660,00</b>		
	1	somma non più realizzabile	31/12/2011	-660,00	
		<b>Tot.</b>	<b>660,00</b>	<b>-660,00</b>	<b>0,00</b>
2010	9906	<b>Contratto Foresteria</b>	<b>257.200,47</b>		
	1	Variazione in meno come da Det. Dir. del 15/12/201	31/12/2011	-224.949,72	
		<b>Tot.</b>	<b>257.200,47</b>	<b>-224.949,72</b>	<b>32.250,75</b>
2010	10144	<b>ATTREZZATURA STAMPA SCHEDE onset</b>	<b>164,11</b>		

INAP \* **Stampa Variazioni Impegni**  
 Filtro: Anno ='2011', Residuo, Uscite

Anno	N. Imp/Acc	Descrizione Impegno/Accertamento	Importo	Variazioni	Totale
Assegn.	Riga Var	Descrizione Variazione	Data Variaz.		
	1	Sconto e altre riduzioni di prezzo	31/12/2011	-164,11	
		<b>Tot.</b>	<b>164,11</b>	<b>-164,11</b>	<b>0,00</b>
<b>2010</b>	<b>10253</b>	<b>Master and Back biennale</b>	<b>33.570,32</b>		
	1	Variazione per errata previsione considerata aumeto	31/12/2011	-873,51	
		<b>Tot.</b>	<b>33.570,32</b>	<b>-873,51</b>	<b>32.696,81</b>
<b>2010</b>	<b>10254</b>	<b>Master and Back biennale</b>	<b>33.189,99</b>		
	1	variazione impegno per errata previsione aliquota i	31/12/2011	-811,88	
		<b>Tot.</b>	<b>33.189,99</b>	<b>-811,88</b>	<b>32.378,11</b>
<b>2010</b>	<b>10399</b>	<b>milestone 28 BUS erection completed milestone 29</b>	<b>450.083,97</b>		
	1	annullamento dell'ordine di acquisto (impegno doppi	31/12/2011	-450.083,97	
		<b>Tot.</b>	<b>450.083,97</b>	<b>-450.083,97</b>	<b>0,00</b>
<b>2010</b>	<b>10512</b>	<b>Spine jack, spine tini, prese tini</b>	<b>35,52</b>		
	1	Sconto e altre riduzioni di prezzo	31/12/2011	-35,52	
		<b>Tot.</b>	<b>35,52</b>	<b>-35,52</b>	<b>0,00</b>
<b>2010</b>	<b>10569</b>	<b>MANUTENZIONE GENERALE PLOTTER</b>	<b>121,80</b>		
	1	somma non più realizzabile	31/12/2011	-121,80	
		<b>Tot.</b>	<b>121,80</b>	<b>-121,80</b>	<b>0,00</b>
<b>2010</b>	<b>10604</b>	<b>Missioni per CDA gruppo di raccordo</b>	<b>649,54</b>		
	1	riduzione per cessate esigenze	31/12/2011	-439,09	
		<b>Tot.</b>	<b>649,54</b>	<b>-439,09</b>	<b>210,45</b>
<b>2010</b>	<b>10963</b>	<b>Missioni componenti di commissione per selezione nuo</b>	<b>2.562,86</b>		
	1	eliminazione residuo per conclusione attività della	31/12/2011	-2.562,86	
		<b>Tot.</b>	<b>2.562,86</b>	<b>-2.562,86</b>	<b>0,00</b>
<b>2010</b>	<b>11015</b>	<b>30% spese di pubblicazione art. "X-shooter Observati</b>	<b>185,00</b>		
	1	Sconto e altre riduzioni di prezzo	31/12/2011	-14,28	
		<b>Tot.</b>	<b>185,00</b>	<b>-14,28</b>	<b>170,72</b>
<b>2010</b>	<b>11150</b>	<b>Progettazione di un'antenna DUAL Reflector di tipo</b>	<b>228,00</b>		
	1	Sconto o altre riduzioni di prezzo	31/12/2011	-228,00	
		<b>Tot.</b>	<b>228,00</b>	<b>-228,00</b>	<b>0,00</b>
<b>2010</b>	<b>11557</b>	<b>P/ IMPONIBILE FATT W1067276 (P/ORD PUBBLICAZIO</b>	<b>277,31</b>		
	2	somma non più dovuta	31/12/2011	-277,30	
		<b>Tot.</b>	<b>277,31</b>	<b>-277,30</b>	<b>0,01</b>
<b>2010</b>	<b>11561</b>	<b>ACQUISTO CRISTALLI</b>	<b>732,00</b>		
	1	somma non più realizzabile	31/12/2011	-732,00	
		<b>Tot.</b>	<b>732,00</b>	<b>-732,00</b>	<b>0,00</b>
<b>2010</b>	<b>11878</b>	<b>ONERI RINNOVO CONTRATTO A T.D. PROT. 1354/21.08.2</b>	<b>9.725,41</b>		
	1	Riduzione di prezzo	31/12/2011	-3.347,34	
		<b>Tot.</b>	<b>9.725,41</b>	<b>-3.347,34</b>	<b>6.378,07</b>
<b>2010</b>	<b>12481</b>	<b>Missioni per selezione nuovi Direttori SS RR</b>	<b>1.912,00</b>		
	1	eliminazione residuo per conclusione attività della	31/12/2011	-1.912,00	
		<b>Tot.</b>	<b>1.912,00</b>	<b>-1.912,00</b>	<b>0,00</b>
<b>2010</b>	<b>12487</b>	<b>Corsi per formazione legge 626 (sicurezza sul lavoro)</b>	<b>1.500,00</b>		


INAF  \* **Stampa Variazioni Impegni**  
 † **Filtro: Anno ='2011', Residuo, Uscite**

Anno	N. Imp/Acc	Descrizione Impegno/Accertamento	Importo	Variazioni	Totale
Assegn.	Riga Var	Descrizione Variazione	Data Variaz.		
	1	cancellazione impegno per previsione superiore alle	31/12/2011	-1.283,08	
		<b>Tot.</b>	<b>1.500,00</b>	<b>-1.283,08</b>	<b>216,92</b>
<b>2010</b>	<b>12584</b>	<b>PUBBLICAZIONI</b>	<b>1.150,00</b>		
	1	somma non più realizzabile	31/12/2011	-1.150,00	
		<b>Tot.</b>	<b>1.150,00</b>	<b>-1.150,00</b>	<b>0,00</b>
<b>2010</b>	<b>12739</b>	<b>MISS COSTA OM 306 LEICESTER</b>	<b>1.000,00</b>		
	1	non più realizzabile	31/12/2011	-1.000,00	
		<b>Tot.</b>	<b>1.000,00</b>	<b>-1.000,00</b>	<b>0,00</b>
<b>2010</b>	<b>12916</b>	<b>Rimborso spese missione a Marsiglia (F) dal 17 al 20/</b>	<b>264,21</b>		
	1	inesatto impegno di spesa	31/12/2011	-264,21	
		<b>Tot.</b>	<b>264,21</b>	<b>-264,21</b>	<b>0,00</b>
<b>2010</b>	<b>12933</b>	<b>Materiale di consumo vario (cavi, prese, spine)</b>	<b>0,01</b>		
	1	Sconto e altre riduzioni di prezzo	31/12/2011	-0,01	
		<b>Tot.</b>	<b>0,01</b>	<b>-0,01</b>	<b>0,00</b>
<b>2010</b>	<b>12939</b>	<b>Materiale di consumo per laboratorio</b>	<b>44,23</b>		
	1	Sconto e altre riduzioni di prezzo	31/12/2011	-44,23	
		<b>Tot.</b>	<b>44,23</b>	<b>-44,23</b>	<b>0,00</b>
<b>2010</b>	<b>13598</b>	<b>SELEZIONE PER TITOLI PER IL CONFERIMENTO DI N.</b>	<b>23.000,00</b>		
	2	Rettifica variazione per riduzione di prezzo	31/12/2011	63,78	
		<b>Tot.</b>	<b>23.000,00</b>	<b>63,78</b>	<b>23.063,78</b>
<b>2010</b>	<b>13647</b>	<b>Rimborso spese di missione Ing. Giacinto De Paris (\$v</b>	<b>2.500,00</b>		
	1	inesatto impegno di spesa	31/12/2011	-2.292,73	
		<b>Tot.</b>	<b>2.500,00</b>	<b>-2.292,73</b>	<b>207,27</b>
<b>2010</b>	<b>13850</b>	<b>racc. x INAF</b>	<b>9,00</b>		
	1	Annullamento dell'ordine di acquisto	31/12/2011	-9,00	
		<b>Tot.</b>	<b>9,00</b>	<b>-9,00</b>	<b>0,00</b>
<b>2010</b>	<b>13915</b>	<b>Cirami - Bologna 02/09/2010</b>	<b>200,00</b>		
	1	inesatto impegno di spesa	31/12/2011	-200,00	
		<b>Tot.</b>	<b>200,00</b>	<b>-200,00</b>	<b>0,00</b>
<b>2010</b>	<b>13999</b>	<b>MacBook Pro 15,4", AppleCare, Apple Adattatore, iWo</b>	<b>2.941,05</b>		
	1	Sconto e altre riduzioni di prezzo	31/12/2011	-0,01	
		<b>Tot.</b>	<b>2.941,05</b>	<b>-0,01</b>	<b>2.941,04</b>
<b>2010</b>	<b>14392</b>	<b>FOGLI ALLUMINIO</b>	<b>235,20</b>		
	1	mancata fornitura in parte della merce ordinata	31/12/2011	-25,20	
		<b>Tot.</b>	<b>235,20</b>	<b>-25,20</b>	<b>210,00</b>
<b>2010</b>	<b>14431</b>	<b>consumo vario</b>	<b>29,00</b>		
	1	Annullamento dell'ordine di acquisto	31/12/2011	-29,00	
		<b>Tot.</b>	<b>29,00</b>	<b>-29,00</b>	<b>0,00</b>
<b>2010</b>	<b>14599</b>	<b>consumo x officina</b>	<b>226,00</b>		
	1	annullamento dell'ordine di acquisto	31/12/2011	-226,00	
		<b>Tot.</b>	<b>226,00</b>	<b>-226,00</b>	<b>0,00</b>
<b>2010</b>	<b>14753</b>	<b>Rinnovo biennale borsa di studio (01/09/2010-31/08/20</b>	<b>28.933,34</b>		




INAF \* **Stampa Variazioni Impegni**  
 \* **Filtro: Anno ='2011', Residuo, Uscite**

Anno	N. Imp/Acc	Descrizione Impegno/Accertamento	Importo	Variazioni	Totale
Assegn.	Riga Var	Descrizione Variazione	Data Variaz.		
	1	ANNULLAMENTO per rinuncia alla borsa	31/12/2011	-12.923,62	
		<b>Tot.</b>	<b>28.933,34</b>	<b>-12.923,62</b>	<b>16.009,72</b>
<b>2010</b>	<b>15182</b>	<b>bombole elio</b>	<b>948,00</b>		
	1	annullamento per ordine inevaso	31/12/2011	-948,00	
		<b>Tot.</b>	<b>948,00</b>	<b>-948,00</b>	<b>0,00</b>
<b>2010</b>	<b>15436</b>	<b>Missione a Bologna per selezione nuovo Direttore I</b>	<b>72,20</b>		
	1	eliminazione residuo per conclusione attività della	31/12/2011	-72,20	
		<b>Tot.</b>	<b>72,20</b>	<b>-72,20</b>	<b>0,00</b>
<b>2010</b>	<b>15485</b>	<b>Materiale di consumo per la ricerca scientifica</b>	<b>334,28</b>		
	2	somma non più dovuta	31/12/2011	-313,12	
		<b>Tot.</b>	<b>334,28</b>	<b>-313,12</b>	<b>21,16</b>
<b>2010</b>	<b>15723</b>	<b>impegno x trattamento accessorio</b>	<b>632,90</b>		
	1	variazione	31/12/2011	-162,42	
		<b>Tot.</b>	<b>632,90</b>	<b>-162,42</b>	<b>470,48</b>
<b>2010</b>	<b>15841</b>	<b>Proroga assegno di ricerca "Riduzione, analisi e cal</b>	<b>1.584,42</b>		
	1	Rinuncia collaborazione	31/12/2011	-1.584,42	
		<b>Tot.</b>	<b>1.584,42</b>	<b>-1.584,42</b>	<b>0,00</b>
<b>2010</b>	<b>15845</b>	<b>Rinnovo assegno di ricerca "Formazione ed evoluzion</b>	<b>0,35</b>		
	1	Diminuzione impegno per sovrastima	31/12/2011	-0,35	
		<b>Tot.</b>	<b>0,35</b>	<b>-0,35</b>	<b>0,00</b>
<b>2010</b>	<b>15846</b>	<b>Rinnovo assegno di ricerca "Formazione ed evoluzion</b>	<b>0,36</b>		
	1	Diminuzione impegno per sovrastima	31/12/2011	-0,36	
		<b>Tot.</b>	<b>0,36</b>	<b>-0,36</b>	<b>0,00</b>
<b>2010</b>	<b>15847</b>	<b>Assegno di ricerca "Evoluzione chimica degli ammass</b>	<b>18.043,52</b>		
	1	Diminuzione impegno per rinuncia collaborazione	31/12/2011	-4.354,61	
		<b>Tot.</b>	<b>18.043,52</b>	<b>-4.354,61</b>	<b>13.688,91</b>
<b>2010</b>	<b>16128</b>	<b>Missioni componenti commissioni per selezione nuovi</b>	<b>2.163,99</b>		
	1	eliminazione residuo per conclusione attività della	31/12/2011	-545,26	
	2	eliminazione residuo per conclusione attività della	31/12/2011	-256,45	
		<b>Tot.</b>	<b>2.163,99</b>	<b>-801,71</b>	<b>1.362,28</b>
<b>2010</b>	<b>16481</b>	<b>ONERI A CARICO ENTE SU COMPENSO D.LEG.VO 163/2</b>	<b>17,46</b>		
	1	inesatto impegno di spesa	31/12/2011	-17,46	
		<b>Tot.</b>	<b>17,46</b>	<b>-17,46</b>	<b>0,00</b>
<b>2010</b>	<b>17053</b>	<b>MATERIALE ELETTRICO</b>	<b>500,00</b>		
	1	Annullamento dell'ordine di acquisto	31/12/2011	-500,00	
		<b>Tot.</b>	<b>500,00</b>	<b>-500,00</b>	<b>0,00</b>
<b>2010</b>	<b>17480</b>	<b>Memorie, scheda grafica, cavo splitter, cuffie Logitec</b>	<b>3,60</b>		
	1	Sconto e altre riduzioni di prezzo	31/12/2011	-3,60	
		<b>Tot.</b>	<b>3,60</b>	<b>-3,60</b>	<b>0,00</b>
<b>2010</b>	<b>17818</b>		<b>430,66</b>		
	1	azzeramento per cessate esigenze	31/12/2011	-430,66	
		<b>Tot.</b>	<b>430,66</b>	<b>-430,66</b>	<b>0,00</b>

INAF  **Stampa Variazioni Impegni**  
**Filtro: Anno = '2011', Residuo, Uscite**

Anno	N. Imp/Acc	Descrizione Impegno/Accertamento	Importo	Variazioni	Totale
Assegn.	Riga Var	Descrizione Variazione	Data Variaz.		
2010	17819	<b>Variante lavori n° 1 -Infrastrutture SRT</b>	<b>91.373,38</b>		
	1	Annullamento come da Det. Dir. del 15/12/2011	31/12/2011	-91.373,38	
		<b>Tot.</b>	<b>91.373,38</b>	<b>-91.373,38</b>	<b>0,00</b>
2010	18075	<b>20 mt di cavo telefonico</b>	<b>22,80</b>		
	1	azzeramento per doppione	31/12/2011	-22,80	
		<b>Tot.</b>	<b>22,80</b>	<b>-22,80</b>	<b>0,00</b>
2010	18076	<b>Missione a Napoli del 3/5/2010.</b>	<b>576,55</b>		
	1	riduzione impegno per minori esigenze	31/12/2011	-388,00	
		<b>Tot.</b>	<b>576,55</b>	<b>-388,00</b>	<b>188,55</b>
2010	18153	<b>MISS PALA OM 408 BOLOGNA</b>	<b>120,00</b>		
	1	inesatto impegno di spesa	31/12/2011	-120,00	
		<b>Tot.</b>	<b>120,00</b>	<b>-120,00</b>	<b>0,00</b>
2010	18237	<b>Borsa di studio dal 1/12/2010 al 30/11/2011 per progr</b>	<b>34.810,42</b>		
	1	Diminuzione impegno per sovrastima	31/12/2011	-0,02	
		<b>Tot.</b>	<b>34.810,42</b>	<b>-0,02</b>	<b>34.810,40</b>
2010	18239	<b>Borsa di studio dal 1/12/2010 al 30/11/2011 per il</b>	<b>34.810,42</b>		
	1	Diminuzione impegno per sovrastima	31/12/2011	-0,02	
		<b>Tot.</b>	<b>34.810,42</b>	<b>-0,02</b>	<b>34.810,40</b>
2010	18302	<b>Determina n.264 del 11/11/2010 - DETERMINA N. 271/201</b>	<b>250,00</b>		
	1	Riduzione di prezzo	31/12/2011	-0,33	
		<b>Tot.</b>	<b>250,00</b>	<b>-0,33</b>	<b>249,67</b>
2010	18307	<b>impegno x imposte e oneri carico ente x Canestrari</b>	<b>11.125,13</b>		
	1	variazione	31/12/2011	-120,04	
		<b>Tot.</b>	<b>11.125,13</b>	<b>-120,04</b>	<b>11.005,09</b>
2010	18396	<b>SCALA ALLUNGABILE</b>	<b>400,00</b>		
	1	Annullamento dell'ordine di acquisto	31/12/2011	-400,00	
		<b>Tot.</b>	<b>400,00</b>	<b>-400,00</b>	<b>0,00</b>
2010	18406	<b>scala piccola</b>	<b>250,00</b>		
	1	Annullamento dell'ordine di acquisto	31/12/2011	-250,00	
		<b>Tot.</b>	<b>250,00</b>	<b>-250,00</b>	<b>0,00</b>
2010	18410	<b>sollevatore</b>	<b>150,00</b>		
	1	Annullamento dell'ordine di acquisto	31/12/2011	-150,00	
		<b>Tot.</b>	<b>150,00</b>	<b>-150,00</b>	<b>0,00</b>
2010	18411	<b>materiale vario di consumo</b>	<b>480,00</b>		
	1	Annullamento dell'ordine di acquisto	31/12/2011	-480,00	
		<b>Tot.</b>	<b>480,00</b>	<b>-480,00</b>	<b>0,00</b>
2010	18565	<b>locazione terrazzo condominiale (iniz. contratto mag</b>	<b>4.236,66</b>		
	1	sconto e altre riduzioni di prezzo	31/12/2011	-14,06	
		<b>Tot.</b>	<b>4.236,66</b>	<b>-14,06</b>	<b>4.222,60</b>
2010	18633	<b>Assegno di ricerca dal 1/12/2010 al 30/11/2011 "Stud</b>	<b>20.915,58</b>		
	1	Rinuncia collaborazione	31/12/2011	-11.408,48	
		<b>Tot.</b>	<b>20.915,58</b>	<b>-11.408,48</b>	<b>9.507,10</b>

INAF  \* **Stampa Variazioni Impegni**  
 \* **Filtro: Anno ='2011', Residuo, Uscite**

Anno	N. Imp/Acc	Descrizione Impegno/Accertamento	Importo	Variazioni	Totale
Assegn.	Riga Var	Descrizione Variazione	Data Variaz.		
2010	18689	<b>materiale per riparazione compressore</b>	94,35		
	1	annullamento dell'ordine di acquisto		-94,35	
		<b>Tot.</b>	<b>94,35</b>	<b>-94,35</b>	<b>0,00</b>
2010	18717	<b>Integrazione borsa di dottorato dal 01/10/2010 al 31/1</b>	9,93		
	1	Diminuzione impegno per sovrastima		-9,93	
		<b>Tot.</b>	<b>9,93</b>	<b>-9,93</b>	<b>0,00</b>
2010	18769	<b>ORD- 1049</b>	240,79		
	1	riman. ann.ta		-0,01	
		<b>Tot.</b>	<b>240,79</b>	<b>-0,01</b>	<b>240,78</b>
2010	18838	<b>Saldo fattura n° 342/1 del 30/7/2010</b>	2.850,00		
	1	Sconto e altre riduzioni di prezzo		-2.850,00	
		<b>Tot.</b>	<b>2.850,00</b>	<b>-2.850,00</b>	<b>0,00</b>
2010	18936	<b>Borsa di studio Missione GAIA - Estensione dal 16/11 a</b>	668,48		
	1	Diminuzione impegno per sovrastima		-1,75	
		<b>Tot.</b>	<b>668,48</b>	<b>-1,75</b>	<b>666,73</b>
2010	19061	<b>SERVIZIO DI DISINFESTAZIONE ANNO 2011</b>	960,00		
	1	diminuzione per riduzione di prezzo		-476,00	
		<b>Tot.</b>	<b>960,00</b>	<b>-476,00</b>	<b>484,00</b>
2010	19071	<b>manut. estintori anno 2011</b>	542,76		
	1	riduzione di prezzo		-8,35	
		<b>Tot.</b>	<b>542,76</b>	<b>-8,35</b>	<b>534,41</b>
2010	19422	<b>strumentazione per misure di flusso da sorgenti</b>	5.900,00		
	1	somma non più dovuta		-853,68	
		<b>Tot.</b>	<b>5.900,00</b>	<b>-853,68</b>	<b>5.046,32</b>
2010	19555	<b>Conical mirror + imballaggio + spese di spedizione</b>	1.344,00		
	1	Sconto e altre riduzioni di prezzo		-2,88	
		<b>Tot.</b>	<b>1.344,00</b>	<b>-2,88</b>	<b>1.341,12</b>
2010	19575	<b>pubblicazione a colori</b>	150,00		
	1	somma non più dovuta		-25,00	
		<b>Tot.</b>	<b>150,00</b>	<b>-25,00</b>	<b>125,00</b>
2010	19744	<b>missione a Roma dal 24.11.2010 a carico INAF per co</b>	289,25		
	1	impegno doppio		-289,25	
		<b>Tot.</b>	<b>289,25</b>	<b>-289,25</b>	<b>0,00</b>
2010	19783	<b>fornitura idrica</b>	40,00		
	1	Annullamento dell'ordine di acquisto		-40,00	
		<b>Tot.</b>	<b>40,00</b>	<b>-40,00</b>	<b>0,00</b>
2010	19790	<b>manutenzione ascensore Kone</b>	1.987,78		
	1	sconto e altre riduzioni di prezzo (diverso arrotond		-0,13	
		<b>Tot.</b>	<b>1.987,78</b>	<b>-0,13</b>	<b>1.987,65</b>
2010	19943	<b>Contributo spese WorkShop-</b>	0,01		
	1	Eliminati per Insussistenza (arrotondamento)		-0,01	
		<b>Tot.</b>	<b>0,01</b>	<b>-0,01</b>	<b>0,00</b>

INAF \* **Stampa Variazioni Impegni**  
 Filtro: Anno ='2011', Residuo, Uscite


Anno	N. Imp/Acc	Descrizione Impegno/Accertamento	Importo	Variazioni	Totale
Assegn.	Riga Var	Descrizione Variazione	Data Variaz.		
2010	19961	consumo	80,00		
	1	Annullamento dell'ordine di acquisto	31/12/2011	-80,00	
		<b>Tot.</b>	<b>80,00</b>	<b>-80,00</b>	<b>0,00</b>
2010	20189	MISS. LANZUISI GIORGIO OM 439/2010 - Milano	400,00		
	1	non più dovuta	31/12/2011	-400,00	
		<b>Tot.</b>	<b>400,00</b>	<b>-400,00</b>	<b>0,00</b>
2010	20240	Borsa di studio "Determinazione delle età delle popola	14.670,11		
	1	Diminuzione impegno per sovrastima	31/12/2011	-0,02	
		<b>Tot.</b>	<b>14.670,11</b>	<b>-0,02</b>	<b>14.670,09</b>
2010	20310	Componenti elettrici ed elettroniciCUP: C51D1000	334,26		
	1	Variazione in diminuzione per mancata fornitura	31/12/2011	-205,00	
		<b>Tot.</b>	<b>334,26</b>	<b>-205,00</b>	<b>129,26</b>
2010	20551	IVA 20% su imp. 20550	60,14		
	1	Sconto e altre riduzioni di prezzo	31/12/2011	-0,01	
		<b>Tot.</b>	<b>60,14</b>	<b>-0,01</b>	<b>60,13</b>
2010	20555	IVA 20% su imp. 20554	5,58		
	1	Sconto e altre riduzioni di prezzo	31/12/2011	-0,01	
		<b>Tot.</b>	<b>5,58</b>	<b>-0,01</b>	<b>5,57</b>
2010	20617	Perizia di variante Foresteria n.1	21.110,00		
	1	Variazione come ada Det, Dir. del 15/12/2011	31/12/2011	-21.110,00	
		<b>Tot.</b>	<b>21.110,00</b>	<b>-21.110,00</b>	<b>0,00</b>
2010	20715	DECRETO N. 89/2010 - SELEZIONE PER TITOLI E CO	17.121,46		
	1	Riduzione di prezzo	31/12/2011	-5,09	
		<b>Tot.</b>	<b>17.121,46</b>	<b>-5,09</b>	<b>17.116,37</b>
2010	20829	Assegno di ricerca biennale	44.217,65		
	1	Variazione per errata previsione aumento aliquota i	31/12/2011	-1.695,98	
		<b>Tot.</b>	<b>44.217,65</b>	<b>-1.695,98</b>	<b>42.521,67</b>
2010	20830	Assegno di ricerca annuale	21.524,98		
	1	Annullato impegno errato per previsione errata aliq	31/12/2011	-936,08	
		<b>Tot.</b>	<b>21.524,98</b>	<b>-936,08</b>	<b>20.588,90</b>
2010	21284	impegno x oneri a carico ente x Paolo Spanò	22.783,43		
	1	variazione	31/12/2011	-9.244,43	
		<b>Tot.</b>	<b>22.783,43</b>	<b>-9.244,43</b>	<b>13.539,00</b>
2010	21299	Pagano Isabella - Bologna 26/01/2011	155,85		
	1	Inesatto impegno di spesa	31/12/2011	-155,85	
		<b>Tot.</b>	<b>155,85</b>	<b>-155,85</b>	<b>0,00</b>
2010	21363	IVA INTRA SU FATT IOP 7958779 -PUBBLICAZIONI -	181,53		
	1	somme non più dovute	31/12/2011	-181,53	
		<b>Tot.</b>	<b>181,53</b>	<b>-181,53</b>	<b>0,00</b>
2010	21418	Integrazione impegno n.16837 di Marisaldi Martino	744,05		
	1	Inesatto impegno di spesa	31/12/2011	-367,67	
		<b>Tot.</b>	<b>744,05</b>	<b>-367,67</b>	<b>376,38</b>

Stampa Variazioni Impegni  
 Filtro: Anno ='2011', Residuo, Uscite

Anno	N. Imp/Acc	Descrizione Impegno/Accertamento	Importo	Variazioni	Totale
Assegn.	Riga Var	Descrizione Variazione	Data Variaz.		
2010	21598	<b>P/ ORD PUBBLICAZIONE</b>	868,79		
	1	non più realizzabile		-868,79	
		<b>Tot.</b>	<b>868,79</b>	<b>-868,79</b>	<b>0,00</b>
2010	21637	<b>Finelli - Parigi 10/01/2011</b>	1.000,00		
	1	inesatto impegno di spesa		-1.000,00	
		<b>Tot.</b>	<b>1.000,00</b>	<b>-1.000,00</b>	<b>0,00</b>
2010	21672	<b>INTEGRAZIONE INVOICE PER IVA (NPG R339 15/1/20</b>	446,06		
	1	somma non più dovuta		-446,06	
		<b>Tot.</b>	<b>446,06</b>	<b>-446,06</b>	<b>0,00</b>
2010	21698	<b>INTEGRAZIONE FATT. IOP 7057803 PER IVA INTRA</b>	366,60		
	1	somma non più dovuta		-366,60	
		<b>Tot.</b>	<b>366,60</b>	<b>-366,60</b>	<b>0,00</b>
2010	21707	<b>Assegno di ricerca "Evoluz.galassie in ambienti a ba</b>	17.500,00		
	1	Diminuzione impegno per sovrastima		-387,13	
		<b>Tot.</b>	<b>17.500,00</b>	<b>-387,13</b>	<b>17.112,87</b>
2010	21736	<b>Burigana - Medicina 20/12/2010</b>	30,00		
	1	inesatto impegno di spesa		-30,00	
		<b>Tot.</b>	<b>30,00</b>	<b>-30,00</b>	<b>0,00</b>
2010	21757	<b>Lanzuisi Giorgio - Borsa Post-Doc dal 01/01/2011 al 3</b>	38.004,00		
	1	inesatto impegno di spesa		-3,96	
		<b>Tot.</b>	<b>38.004,00</b>	<b>-3,96</b>	<b>38.000,04</b>
2010	21772	<b>IVA EXTR-CEE SU FATT AGU 050877 DEL 3/3/2010</b>	148,91		
	1	somma non più dovuta		-148,91	
		<b>Tot.</b>	<b>148,91</b>	<b>-148,91</b>	<b>0,00</b>
2010	21808	<b>Marco Schiaffino - Proroga Assegno di Ricerca 01.01.</b>	18.650,00		
	1	inesatto impegno di spesa		-42,93	
		<b>Tot.</b>	<b>18.650,00</b>	<b>-42,93</b>	<b>18.607,07</b>
2010	21921	<b>n.3 bombole di azoto</b>	720,00		
	1	Mancata fornitura di tutta o parte della merce ordina		-330,06	
		<b>Tot.</b>	<b>720,00</b>	<b>-330,06</b>	<b>389,94</b>
2010	21937	<b>MISSIONE MONACO (GERMANIA) E REHOVOT (ISRAEL</b>	1.000,00		
	1	inesatto impegno di spesa		-45,56	
		<b>Tot.</b>	<b>1.000,00</b>	<b>-45,56</b>	<b>954,44</b>
2010	22062	<b>Assegno di ricerca "Caratterizzazione e commissionin</b>	22.817,00		
	1	Diminuzione per rinuncia assegno di ricerca		-2.851,99	
		<b>Tot.</b>	<b>22.817,00</b>	<b>-2.851,99</b>	<b>19.965,01</b>
2010	22066	<b>Rimborso missioni relative al Workshop dal 14 al 15/1</b>	2.800,00		
	1	Mancata prestazione		-460,80	
		<b>Tot.</b>	<b>2.800,00</b>	<b>-460,80</b>	<b>2.339,20</b>
2010	22076	<b>manutenzione estintori</b>	1.674,00		
	1	sconto e altre variazioni di prezzo (diverso arroton		-0,01	
		<b>Tot.</b>	<b>1.674,00</b>	<b>-0,01</b>	<b>1.673,99</b>

INAF \* **Stampa Variazioni Impegni**  
 Filtro: Anno ='2011', Residuo, Uscite

Anno	N. Imp/Acc	Descrizione Impegno/Accertamento	Importo	Variazioni	Totale
Assegn.	Riga Var	Descrizione Variazione	Data Variaz.		
2010	22102	Stampa atti congresso "Pulsar 2010"	4.300,00		
	1	Differenza cambi		-221,22	
		Tot.	4.300,00	-221,22	4.078,78
2010	22187	n. 3 copie del vol. n. 49 del 1 novembre 2010 di "app	218,36		
	1	annullato IVA da pagare in dogana		-8,69	
		Tot.	218,36	-8,69	209,67
2010	22196	Palazzi - Tautenburg 01/12/2011, Firenze 20/12/11	275,58		
	1	inesatto impegno di spesa		-97,19	
		Tot.	275,58	-97,19	178,39
2010	22228	Rimborso spese missione a San Diego 8USA9 dal 28/6	1.324,39		
	1	inesatto impegno di spesa		-0,02	
		Tot.	1.324,39	-0,02	1.324,37
2010	22249	Burigana - Medicina 18/01/2011	30,00		
	1	inesatto impegno di spesa		-30,00	
		Tot.	30,00	-30,00	0,00
2010	22322	Rinnovo assegno di Ricerca Riggio Alessandro	23.000,00		
	1	annullato aliquota inps 2011 non verificata		-936,07	
		Tot.	23.000,00	-936,07	22.063,93
2010	22326	accantonamento TFR bando Parlante integrazione i	80,00		
	1	inesatto impegno di spesa		-80,00	
		Tot.	80,00	-80,00	0,00
2010	22358	cancelleria e materiale di consumo vario	2.019,50		
	1	annullato		-216,09	
		Tot.	2.019,50	-216,09	1.803,41
2010	22434	proroga collaborazione. dal 19/02/2011	11.000,00		
	1	ripreso nel 2012 imp. 585		-5.741,78	
		Tot.	11.000,00	-5.741,78	5.258,22
2010	22435	libri	1.033,20		
	1	annullato		-993,46	
	2	annullato		-39,74	
		Tot.	1.033,20	-1.033,20	0,00
2010	22448	Noleggino XEROX 8860 multifunzione	1.512,00		
	1	Sconto e altre riduzioni di prezzo		-96,15	
		Tot.	1.512,00	-96,15	1.415,85
2010	22449	noleggino XEROX 8860 multifunzione	2.484,72		
	1	Sconto e altre riduzioni di prezzo		-262,00	
		Tot.	2.484,72	-262,00	2.222,72
2010	22634	Missioni varie	1.400,00		
	1	ANNULLATO per impegno inesatto		-85,33	
		Tot.	1.400,00	-85,33	1.314,67
2010	22654	Progetto analisi termica	6.000,00		
	1	Per modifica aliquota Iva al 21%		50,00	
		Tot.	6.000,00	50,00	6.050,00

INAF  \* **Stampa Variazioni Impegni**  
**Filtro: Anno ='2011', Residuo, Uscite**

Anno	N. Imp/Acc	Descrizione Impegno/Accertamento	Importo	Variazioni	Totale
Assegn.	Riga Var	Descrizione Variazione	Data Variaz.		
2010	22720	<b>Spese per IBAN errati o mancanti, anno 2009-</b>	<b>0,01</b>		
	1	<i>Eliminati per Insussistenza (arrotondamento)</i>	31/12/2011	-0,01	
		<b>Tot.</b>	<b>0,01</b>	<b>-0,01</b>	<b>0,00</b>
2010	22788	<b>Fornitura di un'interfaccia PCMCIA-ethernet ; di un a</b>	<b>128,91</b>		
	1	<i>arrotondamento</i>	31/12/2011	-0,01	
		<b>Tot.</b>	<b>128,91</b>	<b>-0,01</b>	<b>128,90</b>
2010	22797	<b>Servizio di spedizione ed invio documenti. Det. 995/1</b>	<b>159,40</b>		
	1	<i>arrotondamenti</i>	31/12/2011	-1,69	
		<b>Tot.</b>	<b>159,40</b>	<b>-1,69</b>	<b>157,71</b>
2010	22894	<b>Reintegro dell'impegno di spesa per la fornitura del m</b>	<b>3.634,52</b>		
	1	<i>arrotondamento</i>	31/12/2011	-0,65	
		<b>Tot.</b>	<b>3.634,52</b>	<b>-0,65</b>	<b>3.633,87</b>
2010	22921	<b>CHEN ADREW - ACCANTONAMENTO</b>	<b>2.000,00</b>		
	1	<i>inesatto capitolo di spesa</i>	31/12/2011	-2.000,00	
		<b>Tot.</b>	<b>2.000,00</b>	<b>-2.000,00</b>	<b>0,00</b>
2010	22931	<b>Acquisto riviste on-line</b>	<b>300,00</b>		
	2	<i>annullamento per differenza cambi</i>	31/12/2011	-8,48	
		<b>Tot.</b>	<b>300,00</b>	<b>-8,48</b>	<b>291,52</b>
2010	22954	<b>impegno x contratto di collaborazione coordinata e c</b>	<b>65.000,00</b>		
	1	<i>variazione</i>	31/12/2011	-4.958,51	
		<b>Tot.</b>	<b>65.000,00</b>	<b>-4.958,51</b>	<b>60.041,49</b>
2010	22965	<b>Affidamento al dott. Francesco Massaro dell'incarico d</b>	<b>102,36</b>		
	1	<i>arrotondamento</i>	31/12/2011	-0,06	
		<b>Tot.</b>	<b>102,36</b>	<b>-0,06</b>	<b>102,30</b>
2010	23034	<b>corsi di formazione</b>	<b>15.000,00</b>		
	3	<i>riduzione per annullamento impegno corso Biolatti d'31/12/2011</i>		-1.250,00	
		<b>Tot.</b>	<b>15.000,00</b>	<b>-1.250,00</b>	<b>13.750,00</b>
2010	23109	<b>Acquisto periodici esteri</b>	<b>2.683,40</b>		
	1	<i>spese doganali pagate in contanti con piccola cass</i>	31/12/2011	-19,74	
		<b>Tot.</b>	<b>2.683,40</b>	<b>-19,74</b>	<b>2.663,66</b>

**Tot generale: 6.474.865,37 -2.723.936,10 3.750.929,27**

**UFFICIO GESTIONE DELLE RISORSE FINANZIARIE ED ANALISI  
ECONOMICHE PATRIMONIALI.  
BILANCIO DI PREVISIONE 2011**

**Ipotesi di Variazione per maggiori entrate**

A causa della doppia imputazione dell'importo di euro 637.463,00 di cui al DPCM - art. 1 comma 520 legge 296/2006, nel bilancio dell'esercizio 2008 è stato inserito un importo superiore all'ammontare del Fondo di Funzionamento ordinario.

Con delibera del Consiglio di Amministrazione dello scorso 20 aprile 2011 si è già provveduto alla sistemazione delle partite contabili con una minore entrata a carico del Fondo di Funzionamento ordinario dell'esercizio 2011.

Al fine di rispettare il principio della competenza secondo il quale i fatti di bilancio devono essere evidenziati nell'esercizio di competenza appare opportuno procedere ad una maggiore entrata che annulli la minor entrata, citata in precedenza, riportando in tal modo il Fondo di Funzionamento ordinario per l'esercizio 2011 al suo importo corretto e, contemporaneamente, procedere all'annullamento di tutti i residui attivi del 2008 di cui all'elenco allegato per l'importo corrispondente; elenco che costituisce parte integrante e sostanziale della presente proposta di variazione.

Si propone, quindi, apportando al **preventivo finanziario decisionale per l'esercizio 2011** le seguenti variazioni di bilancio:

**PARTE I - ENTRATA:**

Centro di Responsabilità di I livello: Direzione Amministrativa

Categoria 0.1.01. "Trasferimenti Correnti": aumento di € 637.463,00

**PARTE II - USCITE:**

Centro di Responsabilità di I livello: Direzione Amministrativa

Categoria 0.3.17. "Fondi ed accantonamenti": aumento di € 637.463,00

- C.R.A.: 0.01.01 "Bilancio e contabilità generale" **aumento di € 637.463,00**
- Centro di costo 0.01 "Ufficio Bilancio"

A seguito della indicata variazione si procederà all'annullamento di tutti i residui attivi provenienti dall'esercizio 2008 a carico del finanziamento ordinario per l'importo di € 637.463,00, di cui all'elenco allegato; somme, che come accertato non verranno in ogni caso erogate dal MIUR. Ai fini di mantenere l'equilibrio contabile, a copertura delle eliminazioni degli anzidetti residui attivi, si procederà alla riduzione del fondo di riserva per pari importo.

Le variazioni sopra indicate saranno sottoposte all'esame del Collegio dei Revisori dei Conti dell'Istituto.

Roma li, 23/11/2011

IL PRESIDENTE

Prof. Giovanni Fabrizio Bighami





**VERBALE N. 36**

Il giorno 23 novembre 2011, alle ore 10:00, si è riunito il Collegio dei Revisori dei Conti per discutere il seguente ordine del giorno:

- Variazioni di bilancio;
- Varie ed eventuali.

Sono presenti:

Dott. Raffaele Grande – Presidente

Dott. Ruggero Antonietti - Componente effettivo

E' assente giustificato il dott. Edoardo Bene - Componente effettivo.

Partecipano alla riunione il Dott. Claudio Vescovo Tecnologo dell'Ufficio Bilancio e il Dott. Alfredo Parisi Funzionario dell'Ufficio Bilancio come supporto al Collegio.

Il rag. Alessandro Conter in qualità di componente effettivo del Collegio nei termini previsti dal decreto M.I.UR. n. 950 dell'11 novembre 2011 di cui il Collegio tratterà, diffusamente, di seguito, ha fatto pervenire in data 22 novembre 2011 alle ore 19.27 e-mail rivolta a confermare l'impossibilità di essere presente, per precedenti impegni assunti, alla riunione del Collegio e nonché a precisare che **"il Collegio Sindacale nuovo potrà essere utilmente insediato quando saranno completate interamente le varie nomine, per inciso la nomina del Ministero del Tesoro, e pertanto allo stato attuale "dovrebbe" rimanere in carica il precedente collegio"**.

Alle ore 11.30 ha fatto ingresso il dott. Andrea Urbani in qualità di componente effettivo del Collegio nei termini previsti dal decreto M.I.UR. n. 950 dell'11 novembre 2011.

**- Premessa:**

Il Collegio dei Revisori ha preso visione del decreto del Ministro dell'Istruzione, dell'Università e della Ricerca n. 950 dell'11 novembre 2011, con il quale vengono nominati quali componenti del futuro Collegio dei Revisori dei Conti dell'INAF in rappresentanza del M.I.UR.:

il rag. Alessandro Conter - Componente effettivo;

il dott. Andrea Urbani - Componente effettivo;

la dott.ssa Patrizia Gabelli - componente supplente.

Al riguardo il Collegio richiama, per quanto attiene la durata della sua permanenza in carica, quanto indicato nel verbale n. 34 del 11 ottobre 2011, nel senso che ritiene di dover svolgere le proprie funzioni, per la migliore tutela del pubblico interesse, fino all'insediamento del nuovo Collegio dei Revisori; insediamento che non potrà avvenire se non dopo la nomina anche del suo Presidente, ciò a completamento della procedura.

Infatti, a parere del Collegio, il decreto di cui sopra rappresenta un atto endoprocedimentale, privo pertanto di qualsiasi efficacia, avuto riguardo anche alla data di decorrenza della nomina degli interessati; decorrenza che dovrà necessariamente coincidere con la data del provvedimento finale di ricostituzione del Collegio nella sua interezza.

Peraltro, ad avviso del Collegio stesso, le disposizioni di legge e statutarie riguardanti la decadenza ed il rinnovo degli organi collegiali dell'Istituto non attengono espressamente all'organo di controllo. Il che troverebbe conferma nella circostanza che nulla è cambiato per quest'ultimo organo circa le procedure di composizione e di nomina dei componenti effettivi, fatta eccezione per la durata dell'organo stesso (ridotta da quattro a tre anni).

Il dott. Andrea Urbani lascia la riunione alle ore 11.50 dopo esser stato informato sulle considerazioni del Collegio circa la natura del provvedimento di nomina.

**- Variazioni di bilancio**

- Variazione per maggiore entrata del Centro di Responsabilità di I livello - Dipartimento 2 per € 280.000,00 alla cat. 2.1.01. "Trasferimenti Correnti", che

si riflette in una variazione di pari importo alla cat. 2.1.06. "Trasferimenti passivi" delle uscite.

La suddetta variazione è relativa alla sesta riunione di avanzamento del progetto Planck LFI Fase E2 "Missione Scientifica e Analisi Dati" - ASI O/072/09/0.

Il Collegio, vista in merito la nota da parte dell'Istituto di Astrofisica Spaziale e Fisica Cosmica (IASF) di Bologna, prot. 454 tit. VI cl. 03, del 22 novembre 2011 e la documentazione alla stessa allegata, esprime parere favorevole;

- Variazione per maggiore entrata del Centro di Responsabilità di I livello - Dipartimento 1 per € 526.612,52 alla cat. 1.1.01. "Trasferimenti Correnti", che si riflette in una variazione di pari importo alla cat. 1.1.05. "Spese per la ricerca" delle uscite.

La suddetta variazione è relativa al Progetto FP7 AstroFit (Astronomy Fellowships in Italy), Grant Agreement Number 267251, detto importo scaturisce dalla differenza tra il contributo finanziario dell'Unione Europea, pari ad euro 612.981,60, al netto del 5% per la costituzione del fondo di garanzia, pari ad euro 30.649,08, e la quota di overhead, pari ad euro 55.720,00.

Il Collegio, vista in merito la nota da parte del Dipartimento Strutture di Ricerca dell'INAF, del 22 novembre 2011 prot. n. 7290/11 tit. VI cl. 3 e la documentazione alla stessa allegata, esprime parere favorevole;

- Variazione per maggiore entrata del Centro di Responsabilità di I livello - Dipartimento 2 per € 1.050.175,00 alla cat. 2.1.01. "Trasferimenti Correnti", che si riflette in una variazione di pari importo alla cat. 2.1.05. "Spese per la ricerca" delle uscite.

La suddetta variazione è relativa alla concessione delle agevolazioni, da parte del Ministero dell'Università e della Ricerca con decreto del Direttore Generale n. 657, al progetto di ricerca industriale e formazione dal titolo "Portale per il contrasto del contrabbando di materiale fissile nucleare".

Il Collegio, vista in merito la nota dell'Osservatorio Astrofisico di Catania del 4 novembre 2011, prot. n. 1518 tit. VI cl. 3 e la documentazione alla stessa allegata, esprime parere favorevole;

- Prelievo dal Fondo di Riserva per € 2.465.957,93 contabilizzati:  
in diminuzione nella voce *entrate* del Centro di Responsabilità Amministrativa 0.01.01 "Bilancio e contabilità generale" alla cat. 0.1.01. "Trasferimenti Correnti" per € 1.170.945,22 e alla cat. 0.2.05. "Trasferimenti in conto capitale" per € 1.295.012,71, con un aumento di € 1.170.945,22 nella voce *entrate* del Centro di Responsabilità Amministrativa 2.02.01.08. "LBT Corporation" alla cat. 2.1.01 "Trasferimenti Correnti" e un aumento di € 1.295.012,71 nella voce *entrate* del Centro di Responsabilità Amministrativa 0.01.04. "Gestione del personale" alla cat. 0.2.05. "Trasferimenti in conto capitale".

In diminuzione per € 2.465.957,93 nella voce *uscite* del Centro di Responsabilità Amministrativa 0.01.01 "Bilancio e contabilità generale" alla cat. 0.3.17. "Fondi ed accantonamenti", con un aumento di € 1.295.012,71 nella voce *uscite* del Centro di Responsabilità Amministrativa 0.01.04. "Gestione del personale" alla cat. 0.2.14. "Oneri per il personale in quiescenza" e per € 1.170.945,22 nella voce *uscite* del Centro di Responsabilità Amministrativa 2.02.01.08. "LBT Corporation" alla cat. 2.1.06. "Trasferimenti passivi".

La suddetta variazione è relativa all'utilizzazione della parte libera del fondo di Riserva accantonato nel bilancio di previsione 2011 ad integrazione del capitolo in c/capitale 2.14.01. denominato "Trattamento di fine rapporto" per le specifiche finalità e per interventi necessari ed urgenti per la ricerca scientifica ed in particolare per il progetto "LBT Corporation".

Il Collegio esprime parere favorevole;

- Variazione per storni tra CRA di I livello per € 2.414.000,00 contabilizzati:  
in diminuzione nella voce *entrate della* Direzione Amministrativa alla cat. 0.1.01. "Trasferimenti Correnti" per € 2.414.000,00 che si riflette in una variazione in aumento di pari importo del Dipartimento 1 - "Strutture di Ricerca" alla cat. 1.1.01. "Trasferimenti Correnti".

In diminuzione nella voce *uscite della* Direzione Amministrativa alla cat. 0.1.01. "Spese per gli organi dell'ente" di € 23.500,00; alla cat. 0.1.03. "Spese per il personale in servizio" € 1.942.350,00; alla cat. 0.1.04. "Spese per acquisizione di beni di consumo e servizi" € 127.000,00; alla cat. 0.1.07. "Oneri tributari" € 24.000,00; alla cat. 0.1.08. "Oneri finanziari" € 232.700,00;

alla cat. 0.2.14. "Oneri per il personale in quiescenza" € 57.650,00 e alla cat. 0.2.16. "Rimborso mutui e prestiti (quote capitale)" di € 6.800,00, che si riflettono in una variazione in aumento alla cat. 1.1.06. "Trasferimenti passivi" di € 1.800.000,00 e alla cat. 2.10. "Spese per la ricerca scientifica" di € 614.000,00 del Dipartimento 1 - "Strutture di Ricerca".

La suddetta variazione è relativa alle economie al 31/12 dovute essenzialmente a minori spese causate o dal verificarsi di situazioni non previste o dalla quantificazione di accantonamenti prudenzialmente previsti in bilancio rispetto alla spesa da sostenere che vengono destinate ad interventi necessari ed urgenti per la ricerca scientifica ed in particolare:

€ 1.800.000,00 per TNG C.R.A. 1.03.01. "Fondazione Galileo Galilei";

€ 614.000,00 per Biblioteche C.R.A. 1.01.02.03. "Biblioteche e Archivi".

Il Collegio, pur non entrando nel merito dell'assegnazione alla Fondazione Galileo Galilei, esprime parere favorevole nel presupposto che il Consiglio di Amministrazione sia informato sull'indagine in corso presso la Corte dei Conti;

- Variazione per maggiore entrata del Centro di Responsabilità di I livello - Direzione Amministrativa per € 637.463,00 alla cat. 0.1.01. "Trasferimenti Correnti", che si riflette in una variazione di pari importo alla cat. 0.3.17. "Fondi ed accantonamenti" delle uscite.

La suddetta variazione è relativa della doppia imputazione dell'importo di euro 637.463,00 di cui al DPCM - art. 1 comma 520 legge 296/2006, nel bilancio dell'esercizio 2008 quindi con l'inserimento in bilancio di un importo superiore del Fondo di Funzionamento ordinario.

Con delibera del Consiglio di Amministrazione dello scorso 20 aprile 2011 si è già provveduto alla sistemazione delle partite contabili con una minore entrata a carico del Fondo di Funzionamento ordinario dell'esercizio 2011.

Al fine di rispettare il principio della competenza secondo il quale i fatti di bilancio devono essere evidenziati nell'esercizio di competenza appare opportuno procedere ad una maggiore entrata che annulli la minor entrata, citata in precedenza, riportando in tal modo il Fondo di Funzionamento ordinario per l'esercizio 2011 al suo importo corretto e, contemporaneamente, procedere all'annullamento di tutti i residui attivi del 2008, di cui all'elenco allegato alla proposta di variazione, per l'importo corrispondente. A copertura

delle eliminazioni degli anzidetti residui attivi, si procederà alla riduzione del fondo di riserva per pari importo.

Il Collegio esprime parere favorevole.

**- Varie ed eventuali:**

Nulla da esaminare


La riunione termina alle ore 14.00.

Letto, confermato e sottoscritto.

**Il Collegio dei Revisori dei Conti**

Il Presidente dott. Raffaele Grande

Il componente dott. Ruggero Antonietti

The image shows two handwritten signatures in black ink. The first signature is for Raffaele Grande, the President, and the second is for Ruggero Antonietti, a member. Both signatures are written over horizontal dashed lines that serve as a guide for the placement of the text.

**Delibera n. 25/11, Verbale CdA n. 04/2011**

**Oggetto:** variazioni di bilancio.

**IL CONSIGLIO DI AMMINISTRAZIONE**

- VISTO** il Decreto Legislativo 23 luglio 1999 n. 296 istitutivo dell'Istituto Nazionale di Astrofisica;
- VISTO** il decreto legislativo 4 giugno 2003, n. 138 di riordino dell' Istituto Nazionale di Astrofisica;
- VISTO** il Regolamento di organizzazione e funzionamento dell'INAF, pubblicato sul S.O. n. 185 alla G.U. Serie Generale n. 300 del 23 dicembre 2004;
- VISTO** il Regolamento sull'amministrazione, sulla contabilità e sull'attività contrattuale dell'INAF, pubblicato sul S.O. n. 185 alla G.U. Serie Generale n. 300 del 23 dicembre 2004;
- VISTA** la delibera del CdA n. 83 del 22 dicembre 2010 di approvazione del bilancio di previsione dell'INAF relativo all'esercizio finanziario 2011;
- VISTA** la delibera del CdA dell'INAF n. 46/09 del 02 luglio 2009 di modifica dell'art. 14 del Regolamento sull'amministrazione, sulla contabilità e sull'attività contrattuale dell'INAF, nel senso che "...le variazioni che comportano maggiori entrate fino all'importo di € 50.000,00 non danno luogo a deliberazioni del CdA...";
- VISTE** le proposte di variazione formulate dal Presidente di questo Ente;
- VISTO** il parere alle variazioni proposte, espresso dal Collegio dei Revisori dei Conti nella seduta del 23 novembre 2011;

**DELIBERA**

con voto unanime dei presenti, espresso nei modi di legge per i motivi richiamati in premessa e da ritenersi qui integralmente riportati:

- di approvare l'ipotesi di variazione per storni tra CRA di I livello, relativa all'economie di spesa previste al 31/12, limitatamente all'importo di € 614.000,00 da destinare alle Biblioteche C.R.A. 1.01.02.03. "Biblioteche e Archivi";
- di approvare le altre ipotesi di variazione allegate alla presente per costituirne parte integrante e sostanziale.

Roma, 23 novembre 11

Il Presidente

*G. P. Bignardi*

XVII LEGISLATURA - DISEGNI DI LEGGE E RELAZIONI - DOCUMENTI - DOC. XV, N. 49

TeamGov - Archivio "Accertamenti" - 28/09/2011, 15:15:53

n°	Anno Imp./Acc.	Data Imp./Acc.	CR	Num. Imp./Acc.	Utile Ins.	C.R.A.	Capitolo	C.C.R.I.	Imp. Finale delib.	Imp. Liquidato	Imp. Emesso	Imp. da liquidare	Imp. da emettere	Imp. Variazione	Desc. Impegno/accertamenti	Controparte
124	2008	31/10/2008	R	157865	MONCALVI	0.01.04	1.01.01	1.02	38.321,83	-	-	38.321,83	-	-	accertamento x formazione personale	M.I.U.R. - Ministero Istruzione Università Ricerca
125	2008	31/10/2008	R	14222	PICCIONIA	0.01.04	1.01.01	1.05	36.956,19	-	-	36.956,19	-	-	Contributo spese di formazione	M.I.U.R. - Ministero Istruzione Università Ricerca
126	2008	03/11/2008	R	14226	SALERNO M	0.01.04	1.01.01	1.14	24.405,03	-	-	24.405,03	-	-	Formazione 2008	M.I.U.R. - Ministero Istruzione Università Ricerca
127	2008	07/11/2008	R	14279	SYSADMIN	0.01.04	1.01.01	1.15	19.402,41	-	-	19.402,41	-	-	FFO Quota Formazione	M.I.U.R. - Ministero Istruzione Università Ricerca
128	2008	31/10/2008	R	14221	CAPTANIR	0.01.04	1.01.01	1.07	7.088,86	-	-	7.088,86	-	-	Accertamento per Formazione del Personale anno 2008	M.I.U.R. - Ministero Istruzione Università Ricerca
129	2008	31/10/2008	R	15561	CARUSO F	1.01.01	1.01.01	1.07	8.000,00	-	-	8.000,00	-	-	Trasferimento fondi da CRA 1.01.04 IRA FI (Note prot. 113 del	M.I.U.R. - Ministero Istruzione Università Ricerca
130	2008	24/11/2008	R	15225	CARUSO F	1.01.01	1.01.01	1.07	4.000,00	-	-	4.000,00	-	-	Trasferimento fondi da IRA FI (Nota prot. 114/08 del 24/10/2008)	M.I.U.R. - Ministero Istruzione Università Ricerca
131	2008	21/10/2008	R	15571	SANTONIA	1.01.02.01	1.01.01	1.07	45.450,00	-	-	45.450,00	-	-	contributo finanziamento MUR	M.I.U.R. - Ministero Istruzione e Ricerca
132	2008	28/10/2008	R	13806	BARTOCCI	1.01.02.01	1.01.01	1.13	45.000,00	-	-	45.000,00	-	-	ACCERTAMENTO RICERCA DI BASE	M.I.U.R. - Ministero Istruzione Università Ricerca
133	2008	09/10/2008	R	12612	INCARDONA	1.01.02.01	1.01.01	1.12	35.292,82	-	-	35.292,82	-	-	CONTRIBUTO	M.I.U.R. - Ministero Istruzione Università Ricerca
134	2008	28/11/2008	R	15816	CARUSO F	1.01.02.01	1.01.01	1.07	20.000,00	-	-	20.000,00	-	-	Contributo per organizz. Il Corso Scuola Nazionale di Astrofisica - Decreto DSR 36/08	M.I.U.R. - Ministero Istruzione Università Ricerca
135	2008	21/10/2008	R	15566	CARUSO F	1.01.02.01	1.01.01	1.07	1.000,00	-	-	1.000,00	-	-	Trasferimento fondi da CRA 1.01.04 IRA FI (Nota prot. 112 del	M.I.U.R. - Ministero Istruzione Università Ricerca
137	2008	07/10/2008	R	12594	FONDA M	1.01.02.03	1.01.01	1.04	10.000,00	-	-	10.000,00	-	-	CONTRIBUTO ORDINARIO DI FUNZIONAMENTO	M.I.U.R. - Ministero Istruzione e Ricerca
138	2008	06/10/2008	R	12584	INCARDONA	1.01.02.03	1.01.01	1.12	9.000,00	-	-	9.000,00	-	-	CONTRIBUTO	M.I.U.R. - Ministero Istruzione Università Ricerca
139	2008	18/11/2008	R	15223	ORTOLANIC	1.01.02.03	1.01.01	1.05	7.000,00	-	-	7.000,00	-	-	Stanziamto per biblioteca	M.I.U.R. - Ministero Istruzione e Ricerca
140	2008	17/10/2008	R	13333	ROMA L	1.01.02.03	1.01.01	1.18	3.000,00	-	-	3.000,00	-	-	Accertamento quota FFO	M.I.U.R. - Ministero Istruzione Università Ricerca
141	2008	17/12/2008	R	17462	CARUSO F	1.01.02.03	1.01.01	1.07	774,70	-	-	774,70	-	-	Trasferimento fondi da DSR con decreto DSR n. 38/08 del 15/12/2008	M.I.U.R. - Ministero Istruzione Università Ricerca
142	2008	06/10/2008	R	12585	REZZAGHIL	1.01.04	1.01.01	1.19.001	35.000,00	-	-	35.000,00	-	-	quota contributo di funzionamento	M.I.U.R. - Ministero Istruzione Università Ricerca
143	2008	09/10/2008	R	12613	INCARDONA	1.01.04	1.01.01	1.12	34.000,00	-	-	34.000,00	-	-	CONTRIBUTO	M.I.U.R. - Ministero Istruzione Università Ricerca
144	2008	17/10/2008	R	13537	ROMA L	1.02.01	1.01.01	1.18	40.000,00	-	-	40.000,00	-	-	Accertamento quota FFO	M.I.U.R. - Ministero Istruzione Università Ricerca
145	2008	07/10/2008	R	12535	FONDA M	1.02.11	1.01.01	1.04	3.100,00	-	-	3.100,00	-	-	CONTRIBUTO ORDINARIO DI FUNZIONAMENTO	M.I.U.R. - Ministero Istruzione e Ricerca
146	2008	24/12/2008	R	17549	CARUSO F	1.03.02	1.01.01	1.05	16.703,16	-	-	16.703,16	-	-	Trasferimento fondi da DSR (Decreto DSR n. 41/08 del 18/12/2008)	M.I.U.R. - Ministero Istruzione Università Ricerca
147	2008	27/11/2008	R	15339	CARUSO F	1.06.07.07	1.01.01	1.02	9.507,00	-	-	9.507,00	-	-	INAF DSR - Assegnazione 70% PRN MIUR 2007 - CRA 1.06.07.07 - OA MI	M.I.U.R. - Ministero Istruzione Università Ricerca



155	2008	04/12/2008	R	18627	CARUSO F.	2.02.01.02	1.01.01	1.06	29.681.00	29.681.00	-	-	-	-	-	-	-	Trasferimento fondi da DP con determinazione DP n. 132 del M.I.U.R. - Ministero Istruzione Università Ricerca
157	2008	28/10/2008	R	13909	BARTOCCI F.	2.02.03.01	1.01.01	1.13	16.800.00	16.800.00	-	-	-	-	-	-	-	CONTRIBUTO - COSTRUZIONE 2008- M.I.U.R. - Ministero Istruzione Università Ricerca
158	2008	04/12/2008	R	18617	CARUSO F.	2.02.19	1.01.01	1.06	25.000.00	25.000.00	-	-	-	-	-	-	-	Trasferimento fondi da DP con determinazione DP n. 131/08 del M.I.U.R. - Ministero Istruzione Università Ricerca
159	2008	28/10/2008	R	13981	LODATELLI F.	2.05.01.04	1.01.01	1.03	30.000.00	30.000.00	-	-	-	-	-	-	-	Contributo M.I.U.R. - Ministero Istruzione Università Ricerca
161	2007	31/10/2008	R	14020	PICCOLINI A.	2.05.04.08.01	1.01.01	1.05	20.000.00	20.000.00	-	-	-	-	-	-	-	Finanziamento MUR Dipartimento 2 M.I.U.R. - Ministero Istruzione Università Ricerca
164	2008	31/10/2008	R	14036	BARTOCCI F.	2.15.02.05.05	1.01.01	1.13	30.000.00	30.000.00	-	-	-	-	-	-	-	ACCERTAMENTO DELIBERAZIONE DIPARTIMENTO 90/08 (AGILE 1008/06/02) M.I.U.R. - Ministero Istruzione Università Ricerca
166	2008	08/10/2008	R	12597	REZZAGHIA	2.16.02	1.01.01	1.19.001	6.000.00	6.000.00	-	-	-	-	-	-	-	quota contributo di funzionamento M.I.U.R. - Ministero Istruzione Università Ricerca
157	2008	07/10/2008	R	12540	FONDA M.	2.16.05.05	1.01.01	1.04	26.000.00	26.000.00	-	-	-	-	-	-	-	CONTRIBUTO ORDINARIO DI FUNZIONAMENTO M.I.U.R. - Ministero Università e Ricerca
										<b>637.463,00</b>	<b>637.463,00</b>							

<b>CNR / INAF</b>			
RIPILOGO POSIZIONE CREDITORIA/DEBITORIA AL 26 APRILE 2011			
PER IL PERSONALE CNR TRASFERITO E PER GLI ISTITUTI IASF - IFSI - IRA SCORPORATI DAL CNR			
Tipologia di spese e fidej. CNR / INAF di riferimento	Debito CNR	Credito CNR	Saldo CNR (credito / debito)
Spese per il personale trasferito relative al 2005 sostenute dal CNR per conto dell'INAF		17.051.123,72	
Spese per locazioni relative al 2005 sostenute dal CNR per conto dell'INAF		345.788,97	
Disponibilità residue a chiusura dell'esercizio 2004 degli Istituti IASF - IFSI - IRA	11.804.542,69		
Nota DG CNR n. 0042859 del 7-6-2006, Nota Ufficio locazione immobili e logistica n. 0058616 del 22-11-2005 e n. 0064650 del 19-12-2005			5.592.370,00
Spese per missioni del personale: trasferito relativo al 2005			
Nota Servizio Regione ha della SAC del CNR dell' 8-6-2005 del 18-7-2005 del 4-8-2005 del 18-10-2005 e del 21-11-2005		804.551,00	
Rimborso INAF per spese per missioni personale trasferito relative al 2005	805.964,60		
Elenco mandati INAF (Verificare CNR)			
Cofinanziamento CLUSTER			
Nota INAF del 15-11-2006 prot. 4772/06/AC/PI e Nota INAF del 7-2-2007 prot. 866/07/AC	2.287.000,00		
Nota INAF del 15-11-2006 prot. 4772/06/AC/PI e Nota INAF del 7-2-2007 prot. 866/07/AC	1.351.000,00		
Spese di personale già decurtate dal CNR			
Nota INAF del 15-11-2006 prot. 4772/06/AC/PI e Nota CNR n. 0013274 del 5-2-2007	1.036.437,71		
Spese di personale per conguagli CCNL 2002 - 2005		2.030.498,06	
Nota CNR n. 0013274 del 5-2-2008			
Spese di personale rimborsate dall'INAF per conguagli 2005	1.700.000,00		
Nota CNR n. 0013274 del 5-2-2008			
Spese di personale rimborsate dall'INAF	2.054.370,00		
Nota CNR n. 0013274 del 5-2-2008 (Verificare CNR)			
			707.353,25
Indennità di anzianità			
Cessati 2006	276.126,00		
Cessati 2007	723.295,00		
Cessati 2008	1.574.898,00		
Cessati 2009	3.150.731,00		
Cessati al 15-7-2010	918.692,41		
Contingioso Tassinari IEM	12.380,00		
Somme dovute al CNR		31.061,00	
Accantonamento BPF 2005		169.000,00	
Totale Indennità di anzianità da corrispondere ad INAF			6.306.061,41
Soldo post ind. anzianità			7.113.419,66
Situazioni incerte da definire CLUSTER - PON e Rimborso missioni			3.538.000,00
Versamento effettuato dal CNR all'INAF nel 2010			3.575.414,86
Indennità di Anzianità			
Cessati dal 16-7-2010 al 31-12-2010	974.025,59		
Cessati al 15 aprile 2011	1.173.886,49		
Totale Indennità di anzianità da corrispondere ad INAF			2.147.912,08

Situazione da definire cfr Nota INAF del 7-2-2007 prot. 866/07/AC

IN.A.F. \* I.N.A.F.  
 Bilancio di verifica per Categorie ( da 1.01. a 2.08. ) -> Struttura - Esercizio 2011

Centro di Responsabilità Amministrativa: %

Capitolo	Descrizione	1	2	3	4	5	6	7	8	9	10
Preventivo	Variazioni	Stanzionato	Var. su Acc.	Accertato	Da Accertare	Assegnato	Da Assegnare	Liquidato	Da Liquidare	Riscosso	Da Risc.
1	2	3	4	5	3+4-5	6	5-6	7	6-7	8	7-8

## ENTRATE

## 1.01. - Trasferimenti Correnti

## 0.01 Ufficio Bilancio

CP	73.806.166,33	951.139,76	74.757.306,09	0,00	74.757.306,09	0,00	74.757.306,09	0,00	74.098.033,93	659.272,16	74.080.033,93	18.000,00
RS	4.951.836,48	7.770.702,62	12.722.539,10	-82,52	12.722.456,58		12.722.456,58	0,00	12.241.764,40	480.692,18	12.241.764,40	0,00
CS	78.758.002,81	8.721.842,38	87.479.845,19							86.321.798,33	1.158.046,86	

## 1.01 Osservatorio Torino

CP	924.818,20	258.943,61	1.183.761,81	0,00	1.183.761,81	0,00	1.183.761,81	0,00	1.173.761,81	10.000,00	1.173.761,81	0,00
RS	1.078.285,06	-629.915,15	448.369,91	0,00	448.369,91		448.369,91	0,00	256.119,91	192.250,00	256.119,91	0,00
CS	2.003.103,26	-370.971,54	1.632.131,72							1.429.881,72	202.250,00	

## 1.02 Osservatorio Brea

CP	462.000,00	1.159.244,68	1.621.244,68	0,00	1.621.244,68	0,00	1.621.244,68	0,00	1.231.204,08	390.040,60	1.231.204,08	0,00
RS	3.538.792,86	-1.480.802,63	2.058.190,23	-48.828,83	2.009.361,40		2.009.361,40	0,00	1.353.591,84	655.769,56	1.353.576,34	15,50
CS	4.000.792,86	-321.357,95	3.679.434,91							2.584.780,42	1.094.654,49	

## 1.03 Osservatorio Padova

CP	444.000,00	1.009.021,43	1.453.021,43	0,00	1.453.021,43	0,00	1.453.021,43	0,00	1.253.021,43	200.000,00	1.253.021,43	0,00
RS	1.349.141,68	-1.066.888,88	282.252,80	-34.280,00	247.972,80		247.972,80	0,00	93.358,27	154.614,53	93.358,27	0,00
CS	1.793.141,68	-57.867,45	1.735.274,23							1.346.379,70	388.894,53	

## 1.04 Osservatorio Trieste

CP	392.000,00	740.711,20	1.132.711,20	0,00	1.132.711,20	0,00	1.132.711,20	0,00	1.080.696,70	52.014,50	1.080.696,70	0,00
RS	1.484.102,42	-1.358.852,26	125.250,16	-39.100,00	86.150,16		86.150,16	0,00	77.454,11	8.696,05	77.454,11	0,00
CS	1.876.102,42	-618.141,06	1.257.961,36							1.158.150,81	99.810,55	

## 1.05 Osservatorio Bologna



I.N.A.F.

## Bilancio di verifica per Categorie ( da 1.01. a 2.08. ) -&gt; Struttura - Esercizio 2011

Centro di Responsabilità Amministrativa: %

Capitolo Descrizione

Preventivo	Variazioni	Stanziano	Var. su Acc.	Accertato	Da Accertare	Assegnato	Da Assegnare	Liquidato	Da Liquidare	Riscosso	Da Risc.
1	2	3	4	5	3 + 4 - 5	6	5 - 6	7	6 - 7	8	7 - 8

## ENTRATE

## 1.01. - Trasferimenti Correnti

1.05 Osservatorio Bologna												
CP	402.000,00	568.779,90	970.779,90	0,00	970.779,90	0,00	970.779,90	0,00	970.779,90	0,00	970.779,90	0,00
RS	0,00	145.310,06	145.310,06	-73.689,35	71.620,71	71.620,71	0,00	59.120,71	12.500,00	59.120,71	59.120,71	0,00
CS	402.000,00	714.089,96	1.116.089,96							1.029.900,61	86.189,35	

## 1.06 Osservatorio Roma

CP	561.000,00	1.496.644,99	2.057.644,99	0,00	2.057.644,99	0,00	2.057.644,99	0,00	1.817.644,99	240.000,00	1.817.644,99	0,00
RS	1.700.160,79	-882.275,20	817.885,59	-89.681,00	728.204,59	728.204,59	0,00	526.701,90	201.502,69	526.701,90	526.701,90	0,00
CS	2.261.160,79	614.369,79	2.875.530,58							2.344.346,89	531.183,69	

## 1.07 Osservatorio Arcetri

CP	492.000,00	1.220.301,00	1.712.301,00	0,00	1.712.301,00	0,00	1.712.301,00	0,00	1.443.301,00	269.000,00	1.443.301,00	0,00
RS	2.061.392,19	-1.443.692,69	617.699,50	-89.123,64	528.575,86	528.575,86	0,00	128.437,27	400.138,59	128.437,27	128.437,27	0,00
CS	2.553.392,19	-223.391,69	2.330.000,50							1.571.738,27	758.262,23	


## 1.08 Osservatorio Teramo

CP	201.000,00	137.516,00	338.516,00	0,00	338.516,00	0,00	338.516,00	0,00	338.516,00	0,00	338.516,00	0,00
RS	0,00	90.500,00	90.500,00	-6.000,00	84.500,00	84.500,00	0,00	84.500,00	0,00	84.500,00	84.500,00	0,00
CS	201.000,00	228.016,00	429.016,00							423.016,00	6.000,00	

## 1.09 Osservatorio Capodimonte

CP	424.000,00	1.536.410,41	1.960.410,41	0,00	1.960.410,41	0,00	1.960.410,41	0,00	1.789.110,41	171.300,00	1.389.110,41	400.000,00
RS	1.292.238,25	-557.886,82	734.351,43	-1.438,29	732.913,14	732.913,14	0,00	173.162,41	559.750,73	173.162,41	173.162,41	0,00
CS	1.716.238,25	978.523,59	2.694.761,84							1.562.272,82	1.132.489,02	

## 1.10 Osservatorio Cagliari

INAF  I.N.A.F.  
 Bilancio di verifica per Categorie ( da 1.01. a 2.08. ) -> Struttura - Esercizio 2011

Centro di Responsabilità Amministrativa: %

Capitolo Descrizione

Preventivo	Variazioni	Stanziate	Var. su Acc.	Accertato	Da Accertare	Assegnato	Da Assegnare	Liquidato	Da Liquidare	Riscosso	Da Risc.
1	2	3	4	5	3 + 4 - 5	6	5 - 6	7	6 - 7	8	7 - 8

**ENTRATE**

**1.01. - Trasferimenti Correnti**

<b>1.10 Osservatorio Cagliari</b>												
CP	302.000,00	1.906.933,52	2.208.933,52	0,00	2.208.933,52	0,00	2.208.933,52	0,00	520.013,42	1.688.920,10	520.013,42	0,00
RS	2.432.217,97	-914.400,42	1.517.817,55	-2.936,03	1.514.881,52	0,00	1.514.881,52	0,00	1.004.593,59	510.287,93	1.004.593,59	0,00
CS	2.734.217,97	992.533,10	3.726.751,07								1.524.607,01	2.202.144,06

**1.11 Osservatorio Catania**

CP	394.000,00	1.469.143,47	1.863.143,47	0,00	1.863.143,47	0,00	1.863.143,47	0,00	1.735.519,19	127.624,28	1.735.519,19	0,00
RS	792.165,78	-94.401,21	697.764,57	0,00	697.764,57	0,00	697.764,57	0,00	624.122,53	73.642,04	624.122,53	0,00
CS	1.186.165,78	1.374.742,26	2.560.908,04								2.359.641,72	201.266,32

**1.12 Osservatorio Palermo**

CP	353.000,00	111.449,29	464.449,29	0,00	464.449,29	0,00	464.449,29	0,00	429.449,29	35.000,00	429.449,29	0,00
RS	1.342.351,91	-993.664,07	348.687,84	-95.556,80	253.131,04	0,00	253.131,04	0,00	180.931,04	72.200,00	180.931,04	0,00
CS	1.695.351,91	-882.214,78	813.137,13								610.380,33	202.756,80


**1.13 IASF Roma**

CP	1.661.658,00	490.343,14	2.152.001,14	0,00	2.152.001,14	0,00	2.152.001,14	0,00	2.096.931,14	55.070,00	2.096.931,14	0,00
RS	1.763.312,15	-1.207.078,00	556.234,15	-97.800,04	458.434,11	0,00	458.434,11	0,00	458.255,00	179,11	458.255,00	0,00
CS	3.424.970,15	-716.734,86	2.708.235,29								2.555.186,14	153.049,15

**1.14 IASF Bologna**

CP	120.000,00	1.310.877,20	1.430.877,20	0,00	1.430.877,20	0,00	1.430.877,20	0,00	1.430.877,20	0,00	1.127.836,37	303.040,83
RS	694.318,94	-123.893,58	570.425,36	-24.405,03	546.020,33	0,00	546.020,33	0,00	546.020,33	0,00	546.020,33	0,00
CS	814.318,94	1.186.983,62	2.001.302,56								1.673.856,70	327.445,86

**1.15 IASF Milano**

INAF  I.N.A.F.  
 Bilancio di verifica per Categorie ( da 1.01. a 2.08. ) -> Struttura - Esercizio 2011

Centro di Responsabilità Amministrativa: %

Capitolo Descrizione

Preventivo	Variazioni	Stanziate	Var. su Acc.	Accertato	Da Accertare	Assegnato	Da Assegnare	Liquidato	Da Liquidare	Riscosso	Da Risc.
1	2	3	4	5	3 + 4 - 5	6	5 - 6	7	6 - 7	8	7 - 8

## ENTRATE

## 1.01. - Trasferimenti Correnti

## 1.15 IASF Milano

CP	100.000,00	599.568,36	699.568,36	0,00	699.568,36	0,00	699.568,36	633.666,71	65.911,65	633.666,71	0,00
RS	733.252,12	-550.229,33	183.022,79	0,00	183.022,79	0,00	183.022,79	183.022,79	0,00	183.022,79	0,00
CS	833.252,12	49.339,03	882.591,15					816.679,50		816.679,50	65.911,65

## 1.16 IASF Palermo

CP	469.000,00	223.690,44	692.690,44	0,00	692.690,44	0,00	692.690,44	692.690,44	0,00	692.690,44	0,00
RS	788.366,57	-539.104,36	249.262,21	-19.402,41	229.859,80	0,00	229.859,80	229.859,80	0,00	229.859,80	0,00
CS	1.257.366,57	-315.413,92	941.952,65					922.550,24		922.550,24	19.402,41

## 1.17 IFSI Roma

CP	3.076.071,27	965.189,71	4.041.260,98	0,00	4.041.260,98	0,00	4.041.260,98	4.032.637,12	8.623,86	3.835.626,44	197.010,68
RS	1.710.804,80	343.195,81	2.054.000,61	-0,21	2.054.000,40	0,00	2.054.000,40	2.054.000,40	0,00	2.054.000,40	0,00
CS	4.786.876,07	1.308.385,52	6.095.261,59					5.889.626,84		5.889.626,84	205.634,75

## 1.18 IFSI Torino

CP	213.000,00	16.238,45	229.238,45	0,00	229.238,45	0,00	229.238,45	229.238,45	0,00	229.238,45	0,00
RS	283.200,00	-181.697,76	101.502,24	-43.000,00	58.502,24	0,00	58.502,24	58.502,24	0,00	58.502,24	0,00
CS	496.200,00	-165.459,31	330.740,69					287.740,69		287.740,69	43.000,00

## 1.19 IRA


CP	671.000,00	956.414,35	1.627.414,35	0,00	1.627.414,35	0,00	1.627.414,35	1.464.414,35	163.000,00	1.464.414,35	0,00
RS	16.969.384,23	-614.212,56	16.355.171,67	-46.751,15	16.308.420,52	0,00	16.308.420,52	5.164.254,69	11.144.165,83	5.163.204,69	1.050,00
CS	17.640.384,23	342.201,79	17.982.586,02					6.627.619,04		6.627.619,04	11.354.966,98









I.N.A.F.  I.N.A.F.  
 Bilancio di verifica per Categorie ( da 1.01. a 2.08. ) -> Struttura - Esercizio 2011

Centro di Responsabilità Amministrativa: %


Capitolo Descrizione

Preventivo	Variazioni	Stanziano	Var. su Acc.	Accertato	Da Accertare	Assegnato	Da Assegnare	Liquidato	Da Liquidare	Riscosso	Da Risc.
1	2	3	4	5	3 + 4 - 5	6	5 - 6	7	6 - 7	8	7 - 8

## ENTRATE

## 1.02. - Proventi derivanti da prestazioni di servizi e vendita di prodotti

<b>1.08 Osservatorio Teramo</b>											
RS	0,00	0,00	0,00	0,00	0,00	0,00	0,00	0,00	0,00	0,00	0,00
CS	0,00	0,00	0,00							0,00	0,00
<b>1.09 Osservatorio Capodimonte</b>											
CP	0,00	0,00	0,00	0,00	0,00	0,00	0,00	0,00	0,00	0,00	0,00
RS	561.361,05	-561.361,05	0,00	0,00	0,00	0,00	0,00	0,00	0,00	0,00	0,00
CS	561.361,05	-561.361,05	0,00							0,00	0,00
<b>1.10 Osservatorio Cagliari</b>											
CP	0,00	20.000,00	20.000,00	0,00	0,00	20.000,00	0,00	20.000,00	0,00	20.000,00	0,00
RS	0,00	0,00	0,00	0,00	0,00	0,00	0,00	0,00	0,00	0,00	0,00
CS	0,00	20.000,00	20.000,00							20.000,00	0,00
<b>1.11 Osservatorio Catania</b>											
CP	0,00	0,00	0,00	0,00	0,00	0,00	0,00	0,00	0,00	0,00	0,00
RS	11.730,00	-11.730,00	0,00	0,00	0,00	0,00	0,00	0,00	0,00	0,00	0,00
CS	11.730,00	-11.730,00	0,00							0,00	0,00
<b>1.12 Osservatorio Palermo</b>											
CP	0,00	4.134,32	4.134,32	0,00	4.134,32	0,00	4.134,32	0,00	4.134,32	4.134,32	0,00
RS	1.094,60	-814,60	280,00	-230,00	50,00	50,00	0,00	50,00	0,00	0,00	50,00
CS	1.094,60	3.319,72	4.414,32							4.134,32	280,00
<b>1.13 IASF Roma</b>											
CP	152.569,94	-94.553,80	58.016,14	0,00	58.016,14	0,00	58.016,14	0,00	58.016,14	20.980,20	37.035,94

INAF  I.N.A.F.  
 Bilancio di verifica per Categorie ( da 1.01. a 2.08. ) -> Struttura - Esercizio 2011

Centro di Responsabilità Amministrativa: %

Capitolo	Descrizione	Centro di Responsabilità Amministrativa: %										
		1	2	3	4	5	3 + 4 - 5	6	5 - 6	7	6 - 7	8
Preventivo	Variazioni	Stanziate	Var. su Acc.	Accertato	Da Accertare	Assegnato	Da Assegnare	Liquidato	Da Liquidare	Riscosso	Da Risc.	
<b>ENTRATE</b>												
<b>1.02. - Proventi derivanti da prestazioni di servizi e vendita di prodotti</b>												
<b>1.13 IASF Roma</b>												
RS	319.697,58	16.000,00	335.697,58	0,00	335.697,58	335.697,58	0,00	335.697,58	0,00	335.697,58	0,00	0,00
CS	472.267,52	-78.553,80	393.713,72							356.677,78	37.035,94	
<b>1.14 IASF Bologna</b>												
CP	0,00	540.791,81	540.791,81	0,00	540.791,81	540.791,81	0,00	540.791,81	0,00	221.229,29	319.562,52	
RS	192.695,08	-121.409,94	71.285,14	0,00	71.285,14	71.285,14	0,00	63.879,14	7.406,00	63.879,14	0,00	
CS	192.695,08	419.381,87	612.076,95							285.108,43	326.968,52	
<b>1.15 IASF Milano</b>												
CP	0,00	1.440,00	1.440,00	0,00	1.440,00	1.440,00	0,00	1.440,00	0,00	1.440,00	0,00	
RS	15.047,47	20.000,00	35.047,47	-5,25	35.042,22	35.042,22	0,00	35.042,22	0,00	19.742,22	15.300,00	
CS	15.047,47	21.440,00	36.487,47							21.182,22	15.305,25	
<b>1.16 IASF Palermo</b>												
CP	0,00	9.200,00	9.200,00	0,00	9.200,00	9.200,00	0,00	9.200,00	0,00	9.200,00	0,00	
RS	10.000,00	-10.000,00	0,00	0,00	0,00	0,00	0,00	0,00	0,00	0,00	0,00	
CS	10.000,00	-800,00	9.200,00							9.200,00	0,00	
<b>1.17 FSI Roma</b>												
CP	0,00	0,00	0,00	0,00	0,00	0,00	0,00	0,00	0,00	0,00	0,00	
RS	0,00	31.658,72	31.658,72	0,00	31.658,72	31.658,72	0,00	31.658,72	0,00	31.658,72	0,00	
CS	0,00	31.658,72	31.658,72							31.658,72	0,00	
<b>1.19 IRA</b>												
CP	0,00	116.655,62	116.655,62	0,00	116.655,62	116.655,62	0,00	116.655,62	0,00	115.749,62	906,00	

IN.A.F. \* I.N.A.F.  
 Bilancio di verifica per Categorie ( da 1.01. a 2.08. ) -> Struttura - Esercizio 2011

Centro di Responsabilità Amministrativa: %

Capitolo Descrizione

Preventivo	Variazioni	Stanziano	Var. su Acc.	Accertato	Da Accertare	Assegnato	Da Assegnare	Liquidato	Da Liquidare	Riscosso	Da Risc.
1	2	3	4	5	3+4-5	6	5-6	7	6-7	8	7-8


**ENTRATE**

**1.02. - Proventi derivanti da prestazioni di servizi e vendita di prodotti**

<b>1.19. IRA</b>											
RS	3.681,00	10.859,67	14.540,67	0,00	14.540,67	14.540,67	0,00	14.540,67	0,00	14.540,67	0,00
CS	3.681,00	127.515,29	131.196,29							130.290,29	906,00
<b>Totale</b>											
CP	152.569,94	864.609,97	1.017.179,91	0,00	1.017.179,91	1.017.179,91	0,00	1.017.009,91	170,00	591.247,21	425.762,70
RS	1.800.121,01	-641.615,62	1.158.505,39	-526,25	1.157.979,14	1.157.979,14	0,00	1.129.668,14	28.311,00	928.737,21	200.930,93
CS	1.952.690,95	222.994,35	2.175.685,30							1.519.984,42	655.700,88

**1.03. - Altre Entrate e poste correttive di uscite correnti**

<b>0.01 Ufficio Bilancio</b>											
CP	0,00	323.136,48	323.136,48	0,00	323.136,48	323.136,48	0,00	295.455,76	27.680,72	295.455,76	0,00
RS	1.485,53	1.096,67	2.582,20	0,00	2.582,20	2.582,20	0,00	2.571,41	10,79	2.571,41	0,00
CS	1.485,53	324.233,15	325.718,68							298.027,17	27.691,51
<b>1.01 Osservatorio Torino</b>											
CP	0,00	15.543,56	15.543,56	0,00	15.543,56	15.543,56	0,00	15.543,56	0,00	15.543,56	0,00
RS	274,53	-274,53	0,00	0,00	0,00	0,00	0,00	0,00	0,00	0,00	0,00
CS	274,53	15.269,03	15.543,56							15.543,56	0,00
<b>1.02 Osservatorio Breva</b>											
CP	0,00	74.732,61	74.732,61	0,00	74.732,61	74.732,61	0,00	74.732,61	0,00	74.732,61	0,00
RS	12.613,07	-717,60	11.895,47	0,00	11.895,47	11.895,47	0,00	0,00	11.895,47	0,00	0,00
CS	12.613,07	74.015,01	86.628,08							74.732,61	11.895,47

INAF  I.N.A.F.  
 Bilancio di verifica per Categorie ( da 1.01. a 2.08. ) -> Struttura - Esercizio 2011

Centro di Responsabilità Amministrativa: %

Capitolo Descrizione

1	2	3	4	5	3 + 4 - 5	6	5 - 6	7	6 - 7	8	7 - 8
Preventivo	Variazioni	Stanzionato	Var. su Acc.	Accertato	Da Accertare	Assegnato	Da Assegnare	Liquidato	Da Liquidare	Riscosso	Da Risc.

## ENTRATE

## 1.03. - Altre Entrate e poste correttive di uscite correnti

1.03 Osservatorio Padova												
CP	0,00	4.273,45	4.273,45	0,00	4.273,45	0,00	4.273,45	0,00	4.186,96	86,49	4.186,96	0,00
RS	1.195,64	-1.008,16	187,48	-10,00	177,48	177,48	0,00	177,48	0,00	177,48	0,00	0,00
CS	1.195,64	3.265,29	4.460,93							4.364,44	96,49	0,00

## 1.04 Osservatorio Trieste

CP	0,00	175.018,32	175.018,32	0,00	175.018,32	0,00	175.018,32	0,00	175.018,32	0,00	175.018,32	0,00
RS	0,00	0,00	0,00	0,00	0,00	0,00	0,00	0,00	0,00	0,00	0,00	0,00
CS	0,00	175.018,32	175.018,32							175.018,32	0,00	0,00

## 1.05 Osservatorio Bologna

CP	0,00	6.575,39	6.575,39	0,00	6.575,39	0,00	6.575,39	0,00	6.575,39	0,00	6.575,39	0,00
RS	0,00	1.204,74	1.204,74	0,00	1.204,74	1.204,74	0,00	1.204,74	0,00	1.204,74	0,00	0,00
CS	0,00	7.780,13	7.780,13							7.780,13	0,00	0,00

## 1.06 Osservatorio Roma

CP	0,00	14.214,65	14.214,65	0,00	14.214,65	0,00	14.214,65	0,00	14.214,65	0,00	14.214,65	0,00
RS	93,00	2,00	95,00	0,00	95,00	95,00	0,00	95,00	0,00	95,00	0,00	0,00
CS	93,00	14.216,65	14.309,65							14.309,65	0,00	0,00

## 1.07 Osservatorio Arcetri

CP	3.500,00	42.546,65	46.046,65	0,00	46.046,65	0,00	46.046,65	0,00	45.697,44	349,21	44.866,24	831,20
RS	1.840,31	-694,54	1.145,77	0,00	1.145,77	1.145,77	0,00	1.145,77	0,00	1.145,77	0,00	0,00
CS	5.340,31	41.852,11	47.192,42							46.012,01	1.180,41	0,00

## 1.08 Osservatorio Teramo

IN.A.F. \* I.N.A.F. Bilancio di verifica per Categorie ( da 1.01. a 2.08. ) -> Struttura - Esercizio 2011

Centro di Responsabilità Amministrativa: %

Capitolo	Descrizione	Preventivo	Variazioni	Stanziate	Var. su Acc.	Accertato	Da Accertare	Assegnato	Da Assegnare	Liquidato	Da Liquidare	Riscosso	Da Risc.
1	2	3	4	5	3 + 4 - 5	6	5 - 6	7	6 - 7	8	7 - 8		

## ENTRATE

## 1.03. - Altre Entrate e poste correttive di uscite correnti

1.08 Osservatorio Teramo													
CP	0,00	20.054,79	20.054,79	0,00	20.054,79	0,00	20.054,79	0,00	20.054,79	0,00	20.054,79	0,00	20.054,79
RS	0,00	0,00	0,00	0,00	0,00	0,00	0,00	0,00	0,00	0,00	0,00	0,00	0,00
CS	0,00	20.054,79	20.054,79									20.054,79	0,00

## 1.09 Osservatorio Capodimonte

CP	0,00	33.121,37	33.121,37	0,00	33.121,37	0,00	33.121,37	0,00	33.121,37	0,00	33.121,37	0,00	33.121,37
RS	18.725,99	-18.725,99	0,00	0,00	0,00	0,00	0,00	0,00	0,00	0,00	0,00	0,00	0,00
CS	18.725,99	14.395,38	33.121,37									33.121,37	0,00

## 1.10 Osservatorio Cagliari

CP	0,00	138,60	138,60	0,00	138,60	0,00	138,60	0,00	138,60	0,00	138,60	0,00	138,60
RS	0,00	0,00	0,00	0,00	0,00	0,00	0,00	0,00	0,00	0,00	0,00	0,00	0,00
CS	0,00	138,60	138,60									0,00	138,60

## 1.11 Osservatorio Catania

CP	0,00	4.018,66	4.018,66	0,00	4.018,66	0,00	4.018,66	0,00	4.018,66	0,00	4.018,66	0,00	4.018,66
RS	2.950,00	-2.935,00	15,00	0,00	15,00	0,00	15,00	0,00	15,00	0,00	15,00	0,00	0,00
CS	2.950,00	1.083,66	4.033,66									4.018,66	15,00

## 1.12 Osservatorio Palermo

CP	0,00	13.620,00	13.620,00	0,00	13.620,00	0,00	13.620,00	0,00	13.620,00	0,00	13.620,00	0,00	13.620,00
RS	4.502,74	-3.569,30	933,44	-933,44	0,00	0,00	0,00	0,00	0,00	0,00	0,00	0,00	0,00
CS	4.502,74	10.050,70	14.553,44									13.620,00	933,44

## 1.13 IASF Roma

INAF \* I.N.A.F. \*  
 Bilancio di verifica per Categorie ( da 1.01. a 2.08. ) -> Struttura - Esercizio 2011

Centro di Responsabilità Amministrativa: %

Capitolo Descrizione

1	2	3	4	5	6	7	8	9			
Preventivo	Variazioni	Stanziano	Var. su Acc.	Accertato	Da Accertare	Assegnato	Da Assegnare	Liquidato	Da Liquidare	Riscosso	Da Risc.
1	2	3	4	5	3+4-5	6	5-6	7	6-7	8	7-8

## ENTRATE

## 1.03. - Altre Entrate e poste correttive di uscite correnti

1.13 IASF Roma												
CP	0,00	1.716,16	1.716,16	0,00	1.716,16	0,00	1.716,16	0,00	403,57	1.312,59	403,57	0,00
RS	670,01	-670,01	0,00	0,00	0,00	0,00	0,00	0,00	0,00	0,00	0,00	0,00
CS	670,01	1.046,15	1.716,16								403,57	1.312,59
1.14 IASF Bologna												
CP	0,00	0,00	0,00	0,00	0,00	0,00	0,00	0,00	0,00	0,00	0,00	0,00
RS	372,45	-372,45	0,00	0,00	0,00	0,00	0,00	0,00	0,00	0,00	0,00	0,00
CS	372,45	-372,45	0,00								0,00	0,00
1.15 IASF Milano												
CP	0,00	108,50	108,50	0,00	108,50	0,00	108,50	0,00	108,50	0,00	108,50	0,00
RS	59,71	-59,71	0,00	0,00	0,00	0,00	0,00	0,00	0,00	0,00	0,00	0,00
CS	59,71	48,79	108,50								108,50	0,00
1.16 IASF Palermo												
CP	0,00	164,00	164,00	0,00	164,00	0,00	164,00	0,00	164,00	0,00	164,00	0,00
RS	0,00	0,00	0,00	0,00	0,00	0,00	0,00	0,00	0,00	0,00	0,00	0,00
CS	0,00	164,00	164,00								164,00	0,00
1.17 IFSI Roma												
CP	0,00	91.958,25	91.958,25	0,00	91.958,25	0,00	91.958,25	0,00	91.958,25	0,00	91.958,25	0,00
RS	0,00	0,00	0,00	0,00	0,00	0,00	0,00	0,00	0,00	0,00	0,00	0,00
CS	0,00	91.958,25	91.958,25								91.958,25	0,00
1.19 IRA												





**I.N.A.F.**  
**I.N.A.F.** • **I.N.A.F.F.**  
**Bilancio di verifica per Categorie ( da 1.01. a 2.08. ) -> Struttura - Esercizio 2011**

Centro di Responsabilità Amministrativa: %

Capitolo	Descrizione	Preventivo	Variazioni	Stanziate	Var. su Acc.	Accertato	Da Accertare	Assegnato	Da Assegnare	Liquidato	Da Liquidare	Riscosso	Da Risc.
1	2	3	4	5	3 + 4 - 5	6	5 - 6	7	6 - 7	8	7 - 8		

**ENTRATE****1.04. - Redditi e proventi patrimoniali**

1.06	<b>Osservatorio Roma</b>	0,00	5.000,00	5.000,00								5.000,00	0,00
------	--------------------------	------	----------	----------	--	--	--	--	--	--	--	----------	------

**1.12 Osservatorio Palermo**

CP	0,00	109,68	109,68	0,00	109,68	0,00	109,68	0,00	109,68	0,00	109,68	0,00	0,00
RS	0,00	0,00	0,00	0,00	0,00	0,00	0,00	0,00	0,00	0,00	0,00	0,00	0,00
CS	0,00	109,68	109,68									109,68	0,00

**1.19 IRA**

CP	0,00	0,00	0,00	0,00	0,00	0,00	0,00	0,00	0,00	0,00	0,00	0,00	0,00
RS	0,00	0,00	0,00	0,00	0,00	0,00	0,00	0,00	0,00	0,00	0,00	0,00	0,00
CS	0,00	0,00	0,00									0,00	0,00

**Totali**


CP	0,00	5.987,31	5.987,31	0,00	5.987,31	0,00	5.987,31	0,00	5.987,31	0,00	5.987,31	0,00	0,00
RS	410,72	-100,84	309,88	0,00	309,88	0,00	309,88	0,00	309,88	0,00	309,88	0,00	309,88
CS	410,72	5.886,47	6.297,19									5.987,31	309,88

**2.05. - Trasferimenti in conto capitale****0.01 Ufficio Bilancio**

CP	0,00	7.864.675,48	7.864.675,48	0,00	7.864.675,48	0,00	7.864.675,48	0,00	7.864.675,48	0,00	7.864.675,48	0,00	0,00
RS	0,00	0,00	0,00	0,00	0,00	0,00	0,00	0,00	0,00	0,00	0,00	0,00	0,00
CS	0,00	7.864.675,48	7.864.675,48									7.864.675,48	0,00

**1.01 Osservatorio Torino**



INAP  I.N.A.F.  
 Bilancio di verifica per Categorie ( da 1.01. a 2.08. ) -> Struttura - Esercizio 2011

Centro di Responsabilità Amministrativa: %

Capitolo Descrizione

1	2	3	4	5	3+4-5	6	5-6	7	6-7	8	7-8
Preventivo	Variazioni	Stanziano	Var. su Acc.	Accertato	Da Accertare	Assegnato	Da Assegnare	Liquidato	Da Liquidare	Riscosso	Da Risc.

**ENTRATE**

**2.05. - Trasferimenti in conto capitale**

<b>1.01 Osservatorio Torino</b>											
CP	0,00	0,00	0,00	0,00	0,00	0,00	0,00	0,00	0,00	0,00	0,00
RS	112.293,22	0,00	112.293,22	0,00	112.293,22	112.293,22	0,00	0,00	112.293,22	0,00	0,00
CS	112.293,22	0,00	112.293,22							0,00	112.293,22

**1.03 Osservatorio Padova**

CP	0,00	0,00	0,00	0,00	0,00	0,00	0,00	0,00	0,00	0,00	0,00
RS	0,00	0,00	0,00	0,00	0,00	0,00	0,00	0,00	0,00	0,00	0,00
CS	0,00	0,00	0,00							0,00	0,00

**1.04 Osservatorio Trieste**

CP	0,00	0,00	0,00	0,00	0,00	0,00	0,00	0,00	0,00	0,00	0,00
RS	516.456,90	0,00	516.456,90	0,00	516.456,90	516.456,90	0,00	0,00	516.456,90	0,00	0,00
CS	516.456,90	0,00	516.456,90							0,00	516.456,90

**1.05 Osservatorio Bologna**

CP	0,00	0,00	0,00	0,00	0,00	0,00	0,00	0,00	0,00	0,00	0,00
RS	0,00	0,00	0,00	0,00	0,00	0,00	0,00	0,00	0,00	0,00	0,00
CS	0,00	0,00	0,00							0,00	0,00

**1.09 Osservatorio Capodimonte**

CP	0,00	0,00	0,00	0,00	0,00	0,00	0,00	0,00	0,00	0,00	0,00
RS	0,00	0,00	0,00	0,00	0,00	0,00	0,00	0,00	0,00	0,00	0,00
CS	0,00	0,00	0,00							0,00	0,00

**1.11 Osservatorio Catania**

CP	0,00	0,00	0,00	0,00	0,00	0,00	0,00	0,00	0,00	0,00	0,00
RS	0,00	0,00	0,00	0,00	0,00	0,00	0,00	0,00	0,00	0,00	0,00
CS	0,00	0,00	0,00							0,00	0,00



**I.N.A.F.**  
**Bilancio di verifica per Categorie ( da 1.01. a 2.08. ) -> Struttura - Esercizio 2011**

Centro di Responsabilità Amministrativa: %

Capitolo Descrizione

1	2	3	4	5	3+4-5	6	5-6	7	6-7	8	7-8
Preventivo	Variazioni	Stanziano	Var. su Acc.	Accertato	Da Accertare	Assegnato	Da Assegnare	Liquidato	Da Liquidare	Riscosso	Da Risc.

**ENTRATE**

**2.06 - Alienazione di Beni Patrimoniali e riscossione di crediti**

1.01	CS	0,00	0,00	0,00						0,00	0,00
		<b>Osservatorio Torino</b>									

1.02	CP	0,00	0,00	0,00	0,00	0,00	0,00	0,00	0,00	0,00	0,00
	RS	0,00	0,00	0,00	0,00	0,00	0,00	0,00	0,00	0,00	0,00
	CS	0,00	0,00	0,00						0,00	0,00
		<b>Osservatorio Brera</b>									

**1.09 Osservatorio Capodimonte**

CP	0,00	100,00	0,00	100,00	0,00	100,00	0,00	100,00	0,00	100,00	0,00
RS	0,00	0,00	0,00	0,00	0,00	0,00	0,00	0,00	0,00	0,00	0,00
CS	0,00	100,00	100,00							100,00	0,00

**1.11 Osservatorio Catania**

CP	0,00	0,00	0,00	0,00	0,00	0,00	0,00	0,00	0,00	0,00	0,00
RS	0,00	0,00	0,00	0,00	0,00	0,00	0,00	0,00	0,00	0,00	0,00
CS	0,00	0,00	0,00							0,00	0,00

**Totali**

CP	0,00	100,00	100,00	0,00	100,00	100,00	0,00	100,00	0,00	100,00	0,00
RS	0,00	0,00	0,00	0,00	0,00	0,00	0,00	0,00	0,00	0,00	0,00
CS	0,00	100,00	100,00							100,00	0,00

**2.07 - Ricorso al mercato**

**0.01 Ufficio Bilancio**



\* I.N.A.F.

## Bilancio di verifica per Categorie ( da 1.01. a 2.08. ) -&gt; Struttura - Esercizio 2011

Centro di Responsabilità Amministrativa: %

Capitolo Descrizione

Preventivo	Variazioni	Stanziano	Var. su Acc.	Accertato	Da Accertare	Assegnato	Da Assegnare	Liquidato	Da Liquidare	Riscosso	Da Risc.
1	2	3	4	5	3+4-5	6	5-6	7	6-7	8	7-8

**ENTRATE****2.07. - Ricorso al mercato****0.01 Ufficio Bilancio**

CP	0,00	0,00	0,00	0,00	0,00	0,00	0,00	0,00	0,00	0,00	0,00
RS	0,00	0,00	0,00	0,00	0,00	0,00	0,00	0,00	0,00	0,00	0,00
CS	0,00	0,00	0,00	0,00	0,00	0,00	0,00	0,00	0,00	0,00	0,00

**1.10 Osservatorio Cagliari**

CP	0,00	0,00	0,00	0,00	0,00	0,00	0,00	0,00	0,00	0,00	0,00
RS	1.366.910,31	0,00	1.366.910,31	0,00	1.366.910,31	1.366.910,31	0,00	0,00	1.366.910,31	0,00	0,00
CS	1.366.910,31	0,00	1.366.910,31	0,00	1.366.910,31	0,00	0,00	0,00	1.366.910,31	0,00	1.366.910,31

**Totali**

CP	0,00	0,00	0,00	0,00	0,00	0,00	0,00	0,00	0,00	0,00	0,00
RS	1.366.910,31	0,00	1.366.910,31	0,00	1.366.910,31	1.366.910,31	0,00	0,00	1.366.910,31	0,00	0,00
CS	1.366.910,31	0,00	1.366.910,31	0,00	1.366.910,31	0,00	0,00	0,00	1.366.910,31	0,00	1.366.910,31

**TOTALI GENERALI**

Preventivo	Variazioni	Stanziano	Var. su Acc.	Accertato	Da Accertare	Assegnato	Da Assegnare	Liquidato	Da Liquidare	Riscosso	Da Risc.
CP	85.624.783,74	26.733.275,91	112.358.059,65	0,00	112.358.059,65	0,00	112.358.059,65	108.157.544,89	4.200.514,76	106.812.899,48	1.344.645,41
RS	48.933.388,06	-4.957.526,77	43.975.861,29	-713.545,64	43.262.315,65	0,00	43.262.315,65	26.753.033,72	16.509.281,93	26.550.727,41	202.306,31
CS	134.558.171,80	21.775.749,14	156.333.920,94							133.363.626,89	22.970.294,05



\* I.N.A.F.

## Bilancio di verifica per Categorie ( da 1.01. a 2.16. ) -&gt; Struttura - Esercizio 2011

Centro di Responsabilità Amministrativa: %

Capitolo Descrizione

1	2	3	4	5	3+4-5	6	5-6	7	6-7	8	7-8
Preventivo	Variazioni	Stanziate	Var. su Imp.	Impegnato	Da Impegnare	Assegnato	Da Assegnare	Liquidato	Da Liquidare	Pagato	Da Pagare

**U.S.C.I.T.E.****1.01. - Spese per gli organi dell'ente****0.01 Ufficio Bilancio**

CP	390.000,00	-23.500,00	366.500,00	0,00	266.947,36	266.947,36	0,00	205.105,80	61.841,56	204.757,80	348,00
RS	31.765,26	2.110,29	33.875,55	-2.566,95	31.308,60	31.308,60	0,00	9.723,72	21.584,88	9.355,74	367,98
CS	421.765,26	-21.389,71	400.375,55							214.113,54	186.262,01

**Totale**

CP	390.000,00	-23.500,00	366.500,00	0,00	266.947,36	266.947,36	0,00	205.105,80	61.841,56	204.757,80	348,00
RS	31.765,26	2.110,29	33.875,55	-2.566,95	31.308,60	31.308,60	0,00	9.723,72	21.584,88	9.355,74	367,98
CS	421.765,26	-21.389,71	400.375,55							214.113,54	186.262,01

**1.02. - Spese per le commissioni e organismi dell'ente****0.01 Ufficio Bilancio**


CP	605.000,00	410.742,75	1.015.742,75	0,00	1.000.959,50	1.000.959,50	0,00	969.328,39	31.631,11	966.408,37	2.920,02
RS	346.766,36	-263.402,62	83.363,74	-9.137,86	74.215,88	74.215,88	0,00	73.015,88	1.200,00	65.965,22	7.030,66
CS	951.766,36	147.340,13	1.099.096,49							1.032.393,59	66.702,90

**1.01 Osservatorio Torino**

CP	0,00	0,00	0,00	0,00	0,00	0,00	0,00	0,00	0,00	0,00	0,00
RS	0,00	0,00	0,00	0,00	0,00	0,00	0,00	0,00	0,00	0,00	0,00
CS	0,00	0,00	0,00							0,00	0,00

**1.02 Osservatorio Brera**

CP	0,00	2.145,24	2.145,24	0,00	1.304,62	1.304,62	0,00	1.304,62	0,00	1.304,62	0,00
RS	979,39	-478,96	500,43	0,00	500,43	500,43	0,00	0,00	500,43	0,00	0,00

INAF  I.N.A.F.  
 Bilancio di verifica per Categorie ( da 1.01. a 2.16. ) -> Struttura - Esercizio 2011

Centro di Responsabilità Amministrativa: %

Capitolo Descrizione

Preventivo	Variazioni	Stanziano	Var. su Imp.	Impegnato	Da Impegnare	Assegnato	Da Assegnare	Liquidato	Da Liquidare	Pagato	Da Pagare
1	2	3	4	5	3 + 4 - 5	6	5 - 6	7	6 - 7	8	7 - 8

**USCITE**

**1.02. - Spese per le commissioni e organismi dell'ente**

1.02	<b>Osservatorio Brera</b>										
CS	979,39	1.666,28	2.645,67							1.304,62	1.341,05

**1.03** **Osservatorio Padova**

CP	0,00	2.491,94	2.491,94	0,00	2.335,80	156,14	2.335,80	0,00	2.161,26	174,54	2.161,26
RS	0,02	-0,02	0,00	0,00	0,00		0,00	0,00	0,00	0,00	0,00
CS	0,02	2.491,92	2.491,94							2.161,26	330,68

**1.04** **Osservatorio Trieste**

CP	330,22	-185,58	144,64	0,00	0,00	144,64	0,00	0,00	0,00	0,00	0,00
RS	2.000,00	0,00	2.000,00	-524,83	1.475,17		1.475,17	0,00	1.475,17	0,00	1.475,17
CS	2.330,22	-185,58	2.144,64							1.475,17	669,47

**1.06** **Osservatorio Roma**

CP	0,00	0,00	0,00	0,00	0,00	0,00	0,00	0,00	0,00	0,00	0,00
RS	0,00	0,00	0,00	0,00	0,00		0,00	0,00	0,00	0,00	0,00
CS	0,00	0,00	0,00							0,00	0,00

**1.07** **Osservatorio Arcetri**

CP	0,00	0,00	0,00	0,00	0,00	0,00	0,00	0,00	0,00	0,00	0,00
RS	0,00	121,60	121,60	0,00	121,60		121,60	0,00	121,60	0,00	121,60
CS	0,00	121,60	121,60							121,60	0,00

**1.08** **Osservatorio Teramo**

CP	0,00	3.283,01	3.283,01	0,00	3.283,01	0,00	3.283,01	0,00	3.283,01	0,00	3.283,01
RS	0,00	0,00	0,00	0,00	0,00		0,00	0,00	0,00	0,00	0,00





**I.N.A.F.**  
**Bilancio di verifica per Categorie ( da 1.01. a 2.16. ) -> Struttura - Esercizio 2011**

Centro di Responsabilità Amministrativa: %


Capitolo	Descrizione	1	2	3	4	5	3+4-5	6	5-6	7	6-7	8	7-8
		Preventivo	Variazioni	Stanzionato	Var. su Imp.	Impegnato	Da Impegnare	Assegnato	Da Assegnare	Liquidato	Da Liquidare	Pagato	Da Pagare

**U.S.C.I.T.E**

**1.02. - Spese per le commissioni e organismi dell'ente**

1.13	CS	IASF Roma	0,00	126,39								0,00	126,39
1.14	CP	IASF Bologna	4.231,53	4.231,53	0,00	4.231,53	0,00	4.231,53	0,00	3.779,15	452,38	3.779,15	0,00
	RS		0,00	0,00	0,00	0,00	0,00	0,00	0,00	0,00	0,00	0,00	0,00
	CS		4.231,53	4.231,53						3.779,15		3.779,15	452,38
1.15	CP	IASF Milano	1.782,20	1.782,20	0,00	1.782,20	0,00	1.782,20	0,00	1.573,14	209,06	1.573,14	0,00
	RS		-234,19	319,64	-230,40	89,24	89,24	89,24	0,00	89,24	0,00	89,24	0,00
	CS		1.548,01	2.101,84						1.662,38		1.662,38	439,46
1.17	CP	IFSI Roma	2.000,00	2.000,00	0,00	1.400,00	600,00	1.400,00	0,00	0,00	1.400,00	0,00	0,00
	RS		0,00	134,33	-134,33	0,00	0,00	0,00	0,00	0,00	0,00	0,00	0,00
	CS		2.000,00	2.134,33						0,00		0,00	2.134,33
1.19	CP	IRA	1.000,00	1.000,00	0,00	1.000,00	0,00	1.000,00	0,00	0,00	1.000,00	0,00	0,00
	RS		-188,28	209,55	-0,02	209,53	209,53	209,53	0,00	209,53	0,00	209,53	0,00
	CS		397,83	811,72						209,53		209,53	1.000,02



INAF  I.N.A.F.  
**Bilancio di verifica per Categorie ( da 1.01. a 2.16. ) -> Struttura - Esercizio 2011**

Centro di Responsabilità Amministrativa: %

Capitolo Descrizione

Preventivo	Variazioni	Stanzionato	Var. su Imp.	Impegnato	Da Impegnare	Assegnato	Da Assegnare	Liquidato	Da Liquidare	Pagato	Da Pagare
1	2	3	4	5	3 + 4 - 5	6	5 - 6	7	6 - 7	8	7 - 8

**U.S.C.I.T.E**

**1.02. - Spese per le commissioni e organismi dell'ente**

1.19.	<b>IRA</b>											
Totale												
CP	605.330,22	435.456,85	1.040.787,07	0,00	1.020.901,20	1.020.901,20	0,00	986.034,11	34.867,09	983.114,09	2.920,02	
RS	350.948,15	-264.182,47	86.765,68	-10.150,94	76.614,74	76.614,74	0,00	74.911,42	1.703,32	67.880,76	7.030,66	
CS	956.278,37	171.274,38	1.127.552,75							1.050.994,85	76.557,90	

**1.03. - Spese per il personale in servizio**

0.01	<b>Ufficio Bilancio</b>											
CP	67.329.104,11	6.471.347,67	73.800.451,78	0,00	62.256.294,44	11.544.157,34	62.256.294,44	0,00	59.476.706,64	2.779.587,80	59.447.500,24	29.206,40
RS	5.185.951,09	3.200.734,33	8.386.685,42	-263.364,91	8.123.320,51	8.123.320,51	0,00	3.887.437,66	4.235.882,85	3.541.072,63	346.385,03	
CS	72.515.055,20	9.672.082,00	82.187.137,20							62.988.572,87	19.198.564,33	

**1.01 Osservatorio Torino**

CP	258.065,16	97.718,06	355.783,22	0,00	254.709,10	101.074,12	254.709,10	0,00	235.774,42	18.934,68	234.986,92	787,50
RS	31.395,22	8.790,57	40.185,79	-1.096,31	39.089,48	39.089,48	0,00	39.089,48	0,00	39.089,48	0,00	
CS	289.460,38	106.508,63	395.969,01							274.076,40	121.892,61	

**1.02 Osservatorio Brera**

CP	123.000,00	300.803,39	423.803,39	0,00	136.052,87	287.750,52	136.052,87	0,00	118.491,61	17.561,26	118.491,61	0,00
RS	306.384,56	34.922,28	341.306,84	-13.565,66	327.741,18	327.741,18	0,00	161.003,15	166.738,03	161.003,15	0,00	
CS	429.384,56	335.725,67	765.110,23							279.494,76	485.615,47	

**1.03 Osservatorio Padova**

CP	44.496,62	163.424,14	207.920,76	0,00	97.554,34	110.366,42	97.554,34	0,00	89.020,98	8.533,36	89.020,98	0,00
----	-----------	------------	------------	------	-----------	------------	-----------	------	-----------	----------	-----------	------

**I.N.A.F.**  
**Bilancio di verifica per Categorie ( da 1.01. a 2.16. ) -> Struttura - Esercizio 2011**

Centro di Responsabilità Amministrativa: %

Capitolo	Descrizione	U.S.C.I.T.E.											
		1	2	3	4	5	3 + 4 - 5	6	5 - 6	7	6 - 7	8	7 - 8
Preventivo	Variazioni	Stanziano	Var. su Imp.	Impegnato	Da Impegnare	Assegnato	Da Assegnare	Liquidato	Da Liquidare	Pagato	Da Pagare		
<b>U.S.C.I.T.E.</b>													
<b>1.03. - Spese per il personale in servizio</b>													
<b>1.03 Osservatorio Padova</b>													
RS	58.623,20	-7.643,10	50.980,10	-15.312,78	35.667,32	35.667,32	0,00	35.667,32	0,00	35.667,32	0,00	35.667,32	0,00
CS	103.119,82	155.761,04	258.900,86							124.688,30	134.212,56		
<b>1.04 Osservatorio Trieste</b>													
CP	47.967,37	27.367,24	75.334,61	0,00	57.855,56	17.479,05	0,00	56.168,56	1.687,00	46.129,96	10.038,60		
RS	220.333,96	-28.638,86	191.695,10	-21.758,98	169.936,12	169.936,12	0,00	137.489,78	32.446,34	137.489,78	0,00		
CS	268.301,33	-1.271,62	267.029,71							183.619,74	83.409,97		
<b>1.05 Osservatorio Bologna</b>													
CP	73.037,47	49.622,79	122.660,26	0,00	96.390,36	26.269,90	0,00	89.567,55	6.822,81	76.777,63	12.789,92		
RS	0,00	18.732,94	18.732,94	0,00	18.732,94	18.732,94	0,00	18.732,94	0,00	18.732,94	0,00		
CS	73.037,47	68.355,73	141.393,20							95.510,57	45.882,63		
<b>1.06 Osservatorio Roma</b>													
CP	131.706,06	483.354,68	615.060,74	0,00	573.707,38	41.353,36	0,00	376.575,40	197.131,98	376.575,40	0,00		
RS	329.169,92	77.342,94	406.512,86	0,00	406.512,86	406.512,86	0,00	380.907,40	25.605,46	380.907,40	0,00		
CS	460.875,98	560.697,62	1.021.573,60							757.482,80	264.090,80		
<b>1.07 Osservatorio Arcetri</b>													
CP	117.671,95	63.203,57	180.875,52	0,00	98.156,72	82.718,80	0,00	94.705,95	3.450,77	94.355,95	350,00		
RS	263.085,57	6.834,22	269.919,79	-73.067,81	196.851,98	196.851,98	0,00	193.193,07	3.658,91	190.726,77	2.486,30		
CS	380.757,52	70.037,79	450.795,31							285.062,72	165.712,59		
<b>1.08 Osservatorio Teramo</b>													
CP	11.000,00	107.914,36	118.914,36	0,00	77.579,52	41.334,84	0,00	70.876,67	6.702,85	70.876,67	0,00		

**I.N.A.F.**  
**Bilancio di verifica per Categorie ( da 1.01. a 2.16. ) -> Struttura - Esercizio 2011**

Centro di Responsabilità Amministrativa: %

Capitolo Descrizione

Preventivo	Variazioni	Stanziano	Var. su Imp.	Impegnato	Da Impegnare	Assegnato	Da Assegnare	Liquidato	Da Liquidare	Pagato	Da Pagare
1	2	3	4	5	3+4-5	6	5-6	7	6-7	8	7-8

**U.S.C.I.T.E**

**1.03. - Spese per il personale in servizio**

<b>1.08</b>	<b>Osservatorio Teramo</b>											
RS	3.659,02	4.641,15	8.300,17	-55,96	8.244,21	8.244,21	0,00	8.244,21	0,00	8.244,21	0,00	
CS	14.659,02	112.555,51	127.214,53							79.120,88	48.093,65	
<b>1.09</b>	<b>Osservatorio Capodimonte</b>											
CP	102.000,00	267.982,48	369.982,48	0,00	173.682,07	173.682,07	0,00	150.830,25	22.851,82	150.830,25	0,00	
RS	120.960,15	-14.499,67	106.460,48	-5.928,87	100.531,61	100.531,61	0,00	99.311,15	1.220,46	99.311,15	0,00	
CS	222.960,15	253.482,81	476.442,96							250.141,40	226.301,56	
<b>1.10</b>	<b>Osservatorio Cagliari</b>											
CP	45.000,00	93.872,76	138.872,76	0,00	67.232,83	67.232,83	0,00	33.749,89	33.482,94	33.749,89	0,00	
RS	751,04	10.679,79	11.430,83	-203,82	11.227,01	11.227,01	0,00	10.999,54	227,47	10.999,54	0,00	
CS	45.751,04	104.552,55	150.303,59							44.749,43	105.554,16	
<b>1.11</b>	<b>Osservatorio Catania</b>											
CP	54.000,00	47.962,67	101.962,67	0,00	101.961,89	101.961,89	0,78	56.144,04	45.817,85	56.144,04	0,00	
RS	5.879,99	4.478,14	10.358,13	-996,71	9.361,42	9.361,42	0,00	8.066,42	1.295,00	8.066,42	0,00	
CS	59.879,99	52.440,81	112.320,80							64.210,46	48.110,34	
<b>1.12</b>	<b>Osservatorio Palermo</b>											
CP	55.316,43	20.312,92	75.629,35	0,00	56.523,57	56.523,57	0,00	52.865,74	3.657,83	52.865,74	0,00	
RS	42.728,20	-3.530,24	39.197,96	-10.076,82	29.121,14	29.121,14	0,00	17.126,36	11.994,78	17.126,36	0,00	
CS	98.044,63	16.782,68	114.827,31							69.992,10	44.835,21	
<b>1.13</b>	<b>IASF Roma</b>											
CP	695.378,19	82.303,01	777.681,20	0,00	547.012,75	547.012,75	0,00	321.497,63	225.515,12	321.497,63	0,00	

IN.A.F. I.N.A.F.  
 Bilancio di verifica per Categorie ( da 1.01. a 2.16. ) -> Struttura - Esercizio 2011

Centro di Responsabilità Amministrativa: %

Capitolo Descrizione

Preventivo	Variazioni	Stanziano	Var. su Imp.	Impegnato	Da Impegnare	Assegnato	Da Assegnare	Liquidato	Da Liquidare	Pagato	Da Pagare
1	2	3	4	5	3+4-5	6	5-6	7	6-7	8	7-8

**U.S.C.I.T.E**

**1.03. - Spese per il personale in servizio**

<b>1.13 IASF Roma</b>											
RS	547.725,20	-186.580,18	361.145,02	-770,95	360.374,07	360.374,07	0,00	284.237,33	76.136,74	280.735,47	3.501,86
CS	1.243.103,39	-104.277,17	1.138.826,22							602.233,10	536.593,12
<b>1.14 IASF Bologna</b>											
CP	155.560,00	288.445,20	444.005,20	0,00	430.375,86	430.375,86	0,00	258.786,87	171.588,99	258.786,87	0,00
RS	200.664,54	-46.462,80	154.201,74	-10.585,51	143.616,23	143.616,23	0,00	126.671,36	16.944,87	126.672,08	-0,72
CS	356.224,54	241.982,40	598.206,94							385.458,95	212.747,99
<b>1.15 IASF Milano</b>											
CP	141.716,73	133.090,71	274.807,44	0,00	223.130,61	223.130,61	0,00	113.805,01	109.325,60	113.805,01	0,00
RS	128.127,11	69.824,30	197.951,41	-33.280,62	164.670,79	164.670,79	0,00	163.968,43	702,36	163.967,19	1,24
CS	269.843,84	202.915,01	472.758,85							277.772,20	194.986,65
<b>1.16 IASF Palermo</b>											
CP	46.592,60	-2.129,28	44.463,32	0,00	37.801,04	37.801,04	0,00	28.492,74	9.308,30	28.492,74	0,00
RS	15.460,58	-4.787,87	10.672,71	0,00	10.672,71	10.672,71	0,00	7.200,90	3.471,81	7.200,90	0,00
CS	62.063,18	-6.917,15	55.146,03							35.693,64	19.442,39
<b>1.17 FSI Roma</b>											
CP	248.081,15	665.534,16	913.615,31	0,00	480.639,32	480.639,32	0,00	134.641,90	345.997,42	134.641,90	0,00
RS	981.244,21	150.759,33	1.132.003,54	-52.005,58	1.079.997,96	1.079.997,96	0,00	752.171,67	327.826,29	752.171,67	0,00
CS	1.229.325,36	816.293,49	2.045.618,85							886.813,57	1.158.805,28
<b>1.18 FSI Torino</b>											
CP	20.291,70	6.000,00	26.291,70	0,00	14.638,55	14.638,55	0,00	14.638,54	0,01	14.638,54	0,00

IN.A.F. \* I.N.A.F.  
**Bilancio di verifica per Categorie ( da 1.01. a 2.16. ) -> Struttura - Esercizio 2011**

Centro di Responsabilità Amministrativa: %

Capitolo Descrizione

Preventivo	Variazioni	Stanziano	Var. su Imp.	Impegnato	Da Impegnare	Assegnato	Da Assegnare	Liquidato	Da Liquidare	Pagato	Da Pagare
1	2	3	4	5	3 + 4 - 5	6	5 - 6	7	6 - 7	8	7 - 8

**U.S.C.I.T.E**

**1.03. - Spese per il personale in servizio**

1.18	RS	0,00	4.230,00	-7,60	4.222,40	4.222,40	0,00	4.222,40	0,00	4.222,40	0,00
	CS	20.291,70	10.230,00	30.521,70						18.860,94	11.660,76
1.19	IRA										
CP	48.108,40	39.188,81	87.297,21	0,00	78.372,83	78.372,83	0,00	74.898,77	3.474,06	56.448,73	18.450,04
RS	62.232,06	-25.199,13	37.032,93	-2.824,14	34.208,79	34.208,79	0,00	30.786,51	3.422,28	30.786,51	0,00
CS	110.340,46	13.989,68	124.330,14							87.235,24	37.094,90

**Totali**

CP	69.748.093,94	9.407.319,34	79.155.413,28	0,00	65.859.671,61	65.859.671,61	0,00	61.848.239,16	4.011.432,45	61.776.616,70	71.622,46
RS	8.504.375,62	3.274.628,14	11.779.003,76	-504.903,03	11.274.100,73	11.274.100,73	0,00	6.366.527,08	4.907.573,65	6.014.193,37	352.333,71
CS	78.252.469,56	12.681.947,48	90.934.417,04							67.790.810,07	23.143.606,97

**1.04. - Spese per acquisizione di beni di consumo e servizi**

**0.01 Ufficio Bilancio**

CP	3.497.833,86	343.026,72	3.840.860,58	0,00	1.198.012,71	1.198.012,71	0,00	1.051.142,17	146.870,54	1.012.046,45	39.095,72
RS	623.395,00	-300.606,77	322.788,23	-3.072,92	319.715,31	319.715,31	0,00	191.747,46	127.967,85	174.956,22	16.791,24
CS	4.121.228,86	42.419,95	4.163.648,81							1.187.002,67	2.976.646,14

**1.01 Osservatorio Torino**

CP	192.000,00	37.238,00	229.238,00	0,00	218.578,78	218.578,78	0,00	142.020,05	76.558,73	112.044,28	29.975,77
RS	68.932,61	65.018,84	133.951,45	-3.146,48	130.804,97	130.804,97	0,00	124.537,97	6.267,00	98.212,97	26.325,00
CS	260.932,61	102.256,84	363.189,45							210.257,25	152.932,20

INAF • I.N.A.F.  
 Bilancio di verifica per Categorie ( da 1.01. a 2.16. ) -> Struttura - Esercizio 2011

Centro di Responsabilità Amministrativa: %

Capitolo Descrizione

1	2	3	4	5	3 + 4 - 5	6	5 - 6	7	6 - 7	8	7 - 8
Preventivo	Variazioni	Stanziano	Var. su Imp.	Impegnato	Da Impegnare	Assegnato	Da Assegnare	Liquidato	Da Liquidare	Pagato	Da Pagare

**U.SCITE**

**1.04. - Spese per acquisizione di beni di consumo e servizi**

<b>1.02 Osservatorio Brera</b>											
CP	332.500,00	166.459,28	498.959,28	0,00	493.095,62	5.863,66	493.095,62	448.936,23	44.159,39	448.936,23	0,00
RS	31.769,20	-478,79	31.290,41	-780,00	30.510,41		30.510,41	29.668,22	842,19	28.909,93	756,29
CS	364.269,20	165.980,49	530.249,69					477.846,16		477.846,16	52.403,53
<b>1.03 Osservatorio Padova</b>											
CP	303.076,00	22.454,18	325.530,18	0,00	322.577,32	2.952,86	322.577,32	247.797,28	74.780,04	246.885,21	912,07
RS	63.949,60	37.501,77	101.451,37	-1.270,97	100.180,40		100.180,40	78.450,50	21.729,90	78.450,50	0,00
CS	367.025,60	59.955,95	426.981,55					325.335,71		325.335,71	101.645,84
<b>1.04 Osservatorio Trieste</b>											
CP	298.853,39	375.776,20	674.629,59	0,00	660.110,72	14.518,87	660.110,72	490.969,69	169.141,03	423.945,33	67.024,36
RS	334.958,24	-79.844,07	255.314,17	-3.241,22	252.072,95		252.072,95	196.471,40	55.601,55	194.044,70	2.426,70
CS	633.811,63	296.132,13	929.943,76					617.990,03		617.990,03	311.953,73
<b>1.05 Osservatorio Bologna</b>											
CP	150.500,00	-79,69	150.420,31	0,00	134.141,34	16.278,97	134.141,34	119.598,30	14.543,04	97.016,52	22.581,78
RS	0,00	56.998,55	56.998,55	-330,01	56.668,54		56.668,54	56.668,54	0,00	54.699,76	1.968,78
CS	150.500,00	56.918,86	207.418,86					151.716,28		151.716,28	55.702,58
<b>1.06 Osservatorio Roma</b>											
CP	327.108,86	14.916,74	342.025,60	0,00	337.931,86	4.093,74	337.931,86	256.936,37	80.995,49	256.936,37	0,00
RS	174.899,82	26.030,92	200.930,74	-7.236,01	193.694,73		193.694,73	171.047,92	22.646,81	170.491,12	556,80
CS	502.008,68	40.947,66	542.956,34					427.427,49		427.427,49	115.528,85
<b>1.07 Osservatorio Arcetri</b>											

IN.A.F. \* I.N.A.F.  
 Bilancio di verifica per Categorie ( da 1.01. a 2.16. ) -> Struttura - Esercizio 2011

Centro di Responsabilità Amministrativa: %

Capitolo Descrizione

Preventivo	Variazioni	Stanziano	Var. su Imp.	Impegnato	Da Impegnare	Assegnato	Da Assegnare	Liquidato	Da Liquidare	Pagato	Da Pagare
1	2	3	4	5	3 + 4 - 5	6	5 - 6	7	6 - 7	8	7 - 8

**USCITE**

**1.04. - Spese per acquisizione di beni di consumo e servizi**

<b>1.07 Osservatorio Arcetri</b>												
CP	281.500,00	39.100,28	320.600,28	0,00	320.597,49	2,79	320.597,49	0,00	172.296,42	148.301,07	160.179,21	12.117,21
RS	112.660,52	78.849,82	191.510,34	-377,24	191.133,10		191.133,10	0,00	150.459,89	40.673,21	136.249,51	14.210,38
CS	394.160,52	117.950,10	512.110,62						296.428,72		296.428,72	215.681,90
<b>1.08 Osservatorio Teramo</b>												
CP	81.178,20	1.237,57	82.415,77	0,00	82.234,64	181,13	82.234,64	0,00	46.104,18	36.130,46	45.744,01	360,17
RS	29.403,11	16.040,70	45.443,81	-184,09	45.259,72		45.259,72	0,00	45.259,72	0,00	45.259,72	0,00
CS	110.581,31	17.278,27	127.859,58								91.003,73	36.855,85
<b>1.09 Osservatorio Capodimonte</b>												
CP	723.490,00	349.444,53	1.072.934,53	0,00	373.331,60	699.602,93	373.331,60	0,00	208.470,91	164.860,69	202.783,62	5.687,29
RS	33.424,80	149.625,41	183.050,21	-116,02	182.934,19		182.934,19	0,00	159.746,89	23.187,30	159.746,89	0,00
CS	756.914,80	499.069,94	1.255.984,74								362.530,51	893.454,23
<b>1.10 Osservatorio Cagliari</b>												
CP	217.039,74	204.567,28	421.607,02	0,00	247.535,36	174.071,66	247.535,36	0,00	178.236,49	69.298,87	178.236,49	0,00
RS	51.194,90	6.702,90	57.897,80	-592,14	57.305,66		57.305,66	0,00	57.128,96	176,70	57.128,96	0,00
CS	268.234,64	211.270,18	479.504,82								235.365,45	244.139,37
<b>1.11 Osservatorio Catania</b>												
CP	217.618,11	107.323,77	324.941,88	0,00	235.087,54	89.854,34	235.087,54	0,00	150.599,74	84.487,80	150.573,97	25,77
RS	50.787,35	-335,13	50.452,22	-273,17	50.179,05		50.179,05	0,00	46.975,50	3.203,55	46.975,50	0,00
CS	268.405,46	106.988,64	375.394,10								197.549,47	177.844,63
<b>1.12 Osservatorio Palermo</b>												



INAF \* I.N.A.F. Bilancio di verifica per Categorie ( da 1.01. a 2.16. ) -> Struttura - Esercizio 2011

Centro di Responsabilità Amministrativa: %

Capitolo Descrizione


Preventivo	Variazioni	Stanziate	Var. su Imp.	Impegnato	Da Impegnare	Assegnato	Da Assegnare	Liquidato	Da Liquidare	Pagato	Da Pagare
1	2	3	4	5	3 + 4 - 5	6	5 - 6	7	6 - 7	8	7 - 8

USCITE

1.04. - Spese per acquisizione di beni di consumo e servizi

1.12 Osservatorio Palermo												
CP	248.390,00	39.385,37	287.775,37	0,00	276.574,23	11.201,14	276.574,23	0,00	195.786,39	80.787,84	195.786,39	0,00
RS	126.452,99	-7.234,07	119.218,92	-17.237,18	101.981,74		101.981,74	0,00	92.088,32	9.893,42	92.088,32	0,00
CS	374.842,99	32.151,30	406.994,29								287.874,71	119.119,58
1.13 IASF Roma												
CP	80.000,00	383.780,65	463.780,65	0,00	463.407,38	373,27	463.407,38	0,00	432.335,75	31.071,63	428.591,95	3.743,80
RS	28.514,80	-20.105,66	8.409,14	-241,80	8.167,34		8.167,34	0,00	5.983,14	2.184,20	5.983,14	0,00
CS	108.514,80	363.674,99	472.189,79								434.575,09	37.614,70
1.14 IASF Bologna												
CP	81.198,89	332.705,33	413.904,22	0,00	401.159,63	12.744,59	401.159,63	0,00	377.998,64	23.160,99	368.695,84	9.302,80
RS	26.740,02	12.668,92	39.408,94	-7.829,08	31.579,86		31.579,86	0,00	30.946,78	633,08	26.557,73	4.389,05
CS	107.938,91	345.374,25	453.313,16								395.253,57	58.059,59
1.15 IASF Milano												
CP	25.000,00	158.940,04	183.940,04	0,00	183.939,54	0,50	183.939,54	0,00	174.155,02	9.784,52	170.417,40	3.737,62
RS	35.712,36	6.740,91	42.453,27	-19.015,88	23.437,39		23.437,39	0,00	23.332,39	105,00	20.629,71	2.702,68
CS	60.712,36	165.680,95	226.393,31								191.047,11	35.346,20
1.16 IASF Palermo												
CP	400.000,00	81.602,28	481.602,28	0,00	481.602,28	0,00	481.602,28	0,00	466.324,75	15.277,53	465.779,15	545,60
RS	9.803,32	1.678,37	11.481,69	0,00	11.481,69		11.481,69	0,00	11.344,18	137,51	11.344,18	0,00
CS	409.803,32	83.280,65	493.083,97								477.123,33	15.960,64
1.17 IFSI Roma												



I.N.A.F.  I.N.A.F.  
**Bilancio di verifica per Categorie ( da 1.01. a 2.16. ) -> Struttura - Esercizio 2011**

Centro di Responsabilità Amministrativa: %

Capitolo Descrizione

Preventivo	Variazioni	Stanziano	Var. su imp.	Impegnato	Da Impegnare	Assegnato	Da Assegnare	Liquidato	Da Liquidare	Pagato	Da Pagare
1	2	3	4	5	3 + 4 - 5	6	5 - 6	7	6 - 7	8	7 - 8

**USCITE**

**1.04. - Spese per acquisizione di beni di consumo e servizi**

**1.17 FSI Roma**

CP	77.000,00	361.294,00	438.294,00	0,00	438.266,95	27,05	438.266,95	0,00	408.742,73	29.524,22	407.272,89	1.469,84
RS	38.902,59	6.167,78	45.070,37	-4.622,36	40.448,01		40.448,01	0,00	30.717,73	9.730,28	30.377,87	339,86
CS	115.902,59	367.461,78	483.364,37								437.650,76	45.713,61

**1.18 FSI Torino**

CP	88.450,00	198,48	88.648,48	0,00	86.559,30	2.089,18	86.559,30	0,00	74.006,00	12.553,30	72.874,94	1.131,06
RS	33.176,19	-11.647,99	21.528,20	-751,53	20.776,67		20.776,67	0,00	15.544,61	5.232,06	15.211,58	333,03
CS	121.626,19	-11.449,51	110.176,68								88.086,52	22.090,16

**1.19 IRA**

CP	445.001,00	249.987,78	694.988,78	0,00	587.128,17	107.860,61	587.128,17	0,00	517.240,39	69.887,78	462.273,69	54.966,70
RS	265.618,42	2.034,37	267.652,79	-2.590,63	265.062,16		265.062,16	0,00	260.971,77	4.090,39	258.299,96	2.671,81
CS	710.619,42	252.022,15	962.641,57								720.573,65	242.067,92

**Totali**

CP	8.067.736,05	3.269.358,79	11.337.096,84	0,00	7.541.872,46	3.795.224,38	7.541.872,46	0,00	6.159.697,50	1.382.174,96	5.907.019,94	252.677,56
RS	2.140.295,84	46.006,78	2.186.302,62	-72.908,73	2.113.393,89		2.113.393,89	0,00	1.779.091,89	334.302,00	1.705.618,27	73.473,62
CS	10.208.033,89	3.315.365,57	13.523.399,46								7.612.638,21	5.910.761,25

**1.05. - Spese per la ricerca**

**0.01 Ufficio Bilancio**


CP	4.453.324,75	-661.648,46	3.791.476,29	0,00	813.251,45	2.978.224,84	813.251,45	0,00	478.150,25	335.101,20	436.189,03	41.961,22
RS	684.129,94	134.446,91	818.575,85	-4.164,69	814.411,16		814.411,16	0,00	506.077,54	308.333,62	478.715,60	27.361,94



IN.A.F. \* I.N.A.F.  
 Bilancio di verifica per Categorie ( da 1.01. a 2.16. ) -> Struttura - Esercizio 2011

Centro di Responsabilità Amministrativa: %

Capitolo	Descrizione	Centro di Responsabilità Amministrativa: %										Da Liquidare	Pagato	Da Pagare		
		1	2	3	4	5	3+4-5	6	5-6	7	6-7				8	7-8
<b>U.S.C.I.T.E.</b>																
<b>1.05. - Spese per la ricerca</b>																
1.05	<b>Osservatorio Bologna</b>	890.322,95	954.011,72	1.844.334,67											981.096,95	863.237,72
<b>1.06</b>																
<b>Osservatorio Roma</b>																
CP	823.916,57	814.658,94	1.638.775,51	0,00	1.291.812,20	346.963,31	1.291.812,20	0,00	616.993,70	674.818,50	616.779,30	214,40				
RS	591.401,12	128.404,93	719.806,05	-42.467,43	677.338,62		677.338,62	0,00	624.840,46	52.498,16	621.934,11	2.906,35				
CS	1.415.317,69	943.263,87	2.358.581,56								1.238.713,41	1.119.868,15				
<b>1.07</b>																
<b>Osservatorio Arcetri</b>																
CP	1.272.220,17	888.161,09	2.160.381,26	0,00	637.966,17	1.522.415,09	637.966,17	0,00	557.938,50	80.027,67	521.890,67	36.047,83				
RS	909.837,42	-251.965,40	657.872,02	-57.024,76	600.847,26		600.847,26	0,00	506.258,29	94.588,97	494.898,44	11.359,85				
CS	2.192.057,59	636.195,69	2.818.253,28								1.016.789,11	1.801.464,17				
<b>1.08</b>																
<b>Osservatorio Teramo</b>																
CP	144.838,53	145.023,35	289.861,88	0,00	177.312,66	112.549,22	177.312,66	0,00	140.775,99	36.536,67	133.645,07	7.130,92				
RS	47.500,00	107.094,38	154.594,38	-43.402,25	111.192,13		111.192,13	0,00	100.292,32	10.899,81	93.565,37	6.726,95				
CS	192.338,53	252.117,73	444.456,26								227.210,44	217.245,82				
<b>1.09</b>																
<b>Osservatorio Capodimonte</b>																
CP	408.535,01	1.210.623,21	1.619.158,22	0,00	738.724,41	880.433,81	738.724,41	0,00	638.371,28	100.353,13	634.183,49	4.187,79				
RS	267.638,26	148.666,33	416.304,59	-2.867,75	413.436,84		413.436,84	0,00	405.486,07	7.950,77	405.445,23	40,84				
CS	676.173,27	1.359.289,54	2.035.462,81								1.039.628,72	995.834,09				
<b>1.10</b>																
<b>Osservatorio Cagliari</b>																
CP	531.891,36	1.115.466,03	1.647.357,39	0,00	635.016,40	1.012.340,99	635.016,40	0,00	454.675,64	180.340,76	453.950,42	726,22				
RS	280.818,82	113.013,59	393.832,41	-27.970,38	365.862,03		365.862,03	0,00	272.751,98	93.110,05	272.751,98	0,00				

INAF  I.N.A.F.  
 Bilancio di verifica per Categorie ( da 1.01. a 2.16. ) -> Struttura - Esercizio 2011

Centro di Responsabilità Amministrativa: %

Capitolo	Descrizione	Centro di Responsabilità Amministrativa: %										
		1	2	3	4	5	3+4-5	6	5-6	7	6-7	8
	Preventivo	Variazioni	Stanzionato	Var. su Imp.	Impegnato	Da Impegnare	Assegnato	Da Assegnare	Liquidato	Da Liquidare	Pagato	Da Pagare
<b>U.S.C.I.T.E.</b>												
<b>1.05. - Spese per la ricerca</b>												
1.10	<b>Osservatorio Cagliari</b>											
CS	812.710,18	1.228.479,62	2.041.189,80								726.702,40	1.314.487,40
1.11	<b>Osservatorio Catania</b>											
CP	411.329,74	1.382.871,44	1.794.201,18	0,00	528.561,82	1.265.639,36	528.561,82	0,00	342.652,18	185.909,64	340.339,77	2.312,41
RS	144.897,01	-3.381,09	141.515,92	-839,87	140.676,05		140.676,05	0,00	125.075,46	15.600,59	124.906,31	169,15
CS	556.226,75	1.379.490,35	1.935.717,10								465.246,08	1.470.471,02
1.12	<b>Osservatorio Palermo</b>											
CP	487.210,26	85.610,69	572.820,95	0,00	293.089,16	279.731,79	293.089,16	0,00	236.067,44	57.021,72	234.032,75	2.034,69
RS	216.141,35	-71.098,30	145.043,05	-18.140,76	126.902,29		126.902,29	0,00	110.813,67	16.088,62	110.813,67	0,00
CS	703.351,61	14.512,39	717.864,00								344.846,42	373.017,58
1.13	<b>IASF Roma</b>											
CP	1.948.323,28	-260.188,41	1.688.134,87	0,00	918.395,50	769.739,37	918.395,50	0,00	754.822,97	163.572,53	704.452,18	50.370,79
RS	412.309,61	-4.120,20	408.189,41	-29.516,44	378.672,97		378.672,97	0,00	373.962,97	4.710,00	373.893,65	69,32
CS	2.360.632,89	-264.308,61	2.096.324,28								1.078.345,83	1.017.978,45
1.14	<b>IASF Bologna</b>											
CP	573.892,52	513.240,59	1.087.133,11	0,00	612.307,83	474.825,28	612.307,83	0,00	398.970,53	213.337,30	369.173,93	29.796,60
RS	191.249,06	101.070,43	292.319,49	-12.965,41	279.354,08		279.354,08	0,00	249.046,73	30.307,35	248.352,70	694,03
CS	765.141,58	614.311,02	1.379.452,60								617.526,63	761.925,97
1.15	<b>IASF Milano</b>											
CP	435.868,31	345.347,91	781.216,22	0,00	278.151,68	503.064,54	278.151,68	0,00	217.987,38	60.164,30	209.322,61	8.664,77
RS	290.459,40	19.993,33	310.452,73	-1.305,83	309.146,90		309.146,90	0,00	262.310,66	46.836,24	262.310,66	0,00

IN.A.F. \* I.N.A.F.  
 Bilancio di verifica per Categorie ( da 1.01. a 2.16. ) -> Struttura - Esercizio 2011

Centro di Responsabilità Amministrativa: %

Capitolo Descrizione

Preventivo	Variazioni	Stanzionato	Var. su Imp.	Impegnato	Da Impegnare	Assegnato	Da Assegnare	Liquidato	Da Liquidare	Pagato	Da Pagare
1	2	3	4	5	3 + 4 - 5	6	5 - 6	7	6 - 7	8	7 - 8

**U.S.C.I.T.E**

**1.05. - Spese per la ricerca**

1.15										471.633,27	620.035,68
CS	726.327,71	365.341,24	1.091.668,95								

**IASF Milano**

**1.16 IASF Palermo**

CP	184.032,73	593.927,69	777.960,42	0,00	285.515,52	492.444,90	285.515,52	0,00	226.825,34	58.690,18	8.713,17
RS	139.234,87	-27.074,27	112.160,60	0,00	112.160,60		112.160,60	0,00	108.842,74	3.317,86	0,00
CS	323.267,60	566.853,42	890.121,02							328.954,91	563.166,11

**1.17 IFSI Roma**


CP	2.707.888,92	110.474,36	2.818.343,28	0,00	948.118,71	1.870.224,57	948.118,71	0,00	788.871,13	159.247,58	24.294,06
RS	1.341.681,26	-171.466,07	1.170.215,19	-137.406,81	1.032.808,38		1.032.808,38	0,00	933.760,52	893.443,52	50.317,00
CS	4.049.550,18	-60.991,71	3.988.558,47							1.646.020,59	2.340.537,88

**1.18 IFSI Torino**

CP	114.920,43	75.251,03	190.171,46	0,00	121.417,64	68.753,82	121.417,64	0,00	83.070,89	38.346,75	719,61
RS	75.053,70	-12.786,69	62.267,01	-2.979,12	59.287,89		59.287,89	0,00	58.370,49	917,40	0,00
CS	189.974,13	62.464,34	252.438,47							140.721,77	111.716,70

**1.19 IRA**

CP	806.484,13	1.591.579,50	2.398.063,63	0,00	1.078.132,29	1.319.931,34	1.078.132,29	0,00	829.763,69	248.368,60	110.960,76
RS	539.555,96	67.648,34	607.204,30	-23.496,44	583.707,86		583.707,86	0,00	563.421,50	20.286,36	6.727,75
CS	1.346.040,09	1.659.227,84	3.005.267,93							1.275.496,68	1.729.771,25

INAF  I.N.A.F.  
 Bilancio di verifica per Categorie ( da 1.01. a 2.16. ) -> Struttura - Esercizio 2011

Centro di Responsabilità Amministrativa: %

Capitolo	Descrizione	Centro di Responsabilità Amministrativa: %										
		1	2	3	4	5	3 + 4 - 5	6	5 - 6	7	6 - 7	8
Preventivo	Variazioni	Stanziano	Var. su Imp.	Impegnato	Da Impegnare	Assegnato	Da Assegnare	Liquidato	Da Liquidare	Pagato	Da Pagare	
CP	20.076.776,51	12.708.322,80	32.785.099,31	0,00	14.143.808,98	18.641.290,33	14.143.808,98	0,00	10.647.027,08	3.496.781,90	10.281.440,04	365.587,04
RS	8.812.263,98	574.980,96	9.387.244,94	-600.885,43	8.786.359,51	8.786.359,51	8.786.359,51	0,00	7.449.431,46	1.336.928,05	7.340.567,51	108.863,95
CS	28.889.040,49	13.283.303,76	42.172.344,25							17.622.007,55	24.550.336,70	

**U.SCITE**

**1.05. - Spese per la ricerca**

1.19. IRA												
Totali												
CP	20.076.776,51	12.708.322,80	32.785.099,31	0,00	14.143.808,98	18.641.290,33	14.143.808,98	0,00	10.647.027,08	3.496.781,90	10.281.440,04	365.587,04
RS	8.812.263,98	574.980,96	9.387.244,94	-600.885,43	8.786.359,51	8.786.359,51	8.786.359,51	0,00	7.449.431,46	1.336.928,05	7.340.567,51	108.863,95
CS	28.889.040,49	13.283.303,76	42.172.344,25							17.622.007,55	24.550.336,70	

**1.06. - Trasferimenti passivi**

0.01 Ufficio Bilancio												
CP	11.854.659,09	-2.848.907,06	9.005.752,03	0,00	5.072.199,17	3.933.552,86	5.072.199,17	0,00	4.818.786,20	253.412,97	4.818.786,20	0,00
RS	196.577,77	512.378,68	708.956,45	0,00	708.956,45	708.956,45	708.956,45	0,00	703.956,45	5.000,00	703.956,45	0,00
CS	12.051.236,86	-2.336.528,38	9.714.706,48							5.522.742,65	4.191.965,83	

**1.01 Osservatorio Torino**

CP	660.762,55	-253.324,16	407.438,39	0,00	342.336,52	65.101,87	342.336,52	0,00	342.336,52	0,00	342.336,52	0,00
RS	97.530,60	20.262,40	117.793,00	0,00	117.793,00	117.793,00	117.793,00	0,00	117.793,00	0,00	117.793,00	0,00
CS	758.293,15	-233.061,76	525.231,39							460.129,52	65.101,87	

**1.02 Osservatorio Brea**

CP	0,00	241.000,00	241.000,00	0,00	0,00	241.000,00	0,00	0,00	0,00	0,00	0,00	0,00
RS	0,00	0,00	0,00	0,00	0,00	0,00	0,00	0,00	0,00	0,00	0,00	0,00
CS	0,00	241.000,00	241.000,00							0,00	241.000,00	

**1.03 Osservatorio Padova**


CP	351.381,14	386.307,88	737.689,02	0,00	1.123,20	736.565,82	1.123,20	0,00	1.123,20	0,00	1.123,20	0,00
----	------------	------------	------------	------	----------	------------	----------	------	----------	------	----------	------

**I.N.A.F.**  
**Bilancio di verifica per Categorie ( da 1.01. a 2.16. ) -> Struttura - Esercizio 2011**

Centro di Responsabilità Amministrativa: %

Capitolo	Descrizione	1	2	3	4	5	3 + 4 - 5	6	5 - 6	7	6 - 7	8	7 - 8
Preventivo	Variazioni	Stanziano	Var. su Imp.	Impegnato	Da Impegnare	Assegnato	Da Assegnare	Liquidato	Da Liquidare	Pagato	Da Pagare		
<b>U.S.C.I.T.E</b>													
<b>1.06. - Trasferimenti passivi</b>													
<b>1.03 Osservatorio Padova</b>													
RS	0,00	0,00	0,00	0,00	0,00	0,00	0,00	0,00	0,00	0,00	0,00	0,00	0,00
CS	351.381,14	386.307,88	737.689,02							1.123,20	736.565,82		
<b>1.04 Osservatorio Trieste</b>													
CP	59.939,01	1.489.746,52	1.549.685,53	0,00	577.647,04	972.038,49	0,00	577.647,04	0,00	577.647,04	0,00	0,00	0,00
RS	825.581,79	-647.261,09	178.320,70	0,00	178.320,70	178.320,70	0,00	178.320,70	0,00	178.320,70	0,00	0,00	0,00
CS	885.520,80	842.485,43	1.728.006,23							755.967,74	972.038,49		
<b>1.05 Osservatorio Bologna</b>													
CP	0,00	196.108,31	196.108,31	0,00	0,00	196.108,31	0,00	0,00	0,00	0,00	0,00	0,00	0,00
RS	0,00	0,00	0,00	0,00	0,00	0,00	0,00	0,00	0,00	0,00	0,00	0,00	0,00
CS	0,00	196.108,31	196.108,31							0,00	196.108,31		
<b>1.06 Osservatorio Roma</b>													
CP	193.444,71	332.825,67	526.270,38	0,00	0,00	526.270,38	0,00	0,00	0,00	0,00	0,00	0,00	0,00
RS	9.500,00	-9.500,00	0,00	0,00	0,00	0,00	0,00	0,00	0,00	0,00	0,00	0,00	0,00
CS	202.944,71	323.325,67	526.270,38							0,00	526.270,38		
<b>1.07 Osservatorio Arcetri</b>													
CP	0,00	364.548,75	364.548,75	0,00	0,00	364.548,75	0,00	0,00	0,00	0,00	0,00	0,00	0,00
RS	6.500,00	-3.500,00	3.000,00	-3.000,00	0,00	0,00	0,00	0,00	0,00	0,00	0,00	0,00	0,00
CS	6.500,00	361.048,75	367.548,75							0,00	367.548,75		
<b>1.08 Osservatorio Teramo</b>													
CP	8.000,00	-6.000,00	2.000,00	0,00	2.000,00	0,00	2.000,00	2.000,00	0,00	2.000,00	0,00	2.000,00	0,00



INAF  I.N.A.F.  
 Bilancio di verifica per Categorie ( da 1.01. a 2.16. ) -> Struttura - Esercizio 2011

Centro di Responsabilità Amministrativa: %

Capitolo	Descrizione	Centro di Responsabilità Amministrativa: %										
		1	2	3	4	5	3+4-5	6	5-6	7	6-7	8
Preventivo	Variazioni	Stanziate	Var. su Imp.	Impegnato	Da Impegnare	Assegnato	Da Assegnare	Liquidato	Da Liquidare	Pagato	Da Pagare	
<b>U.S.C.I.T.E.</b>												
<b>1.06. - Trasferimenti passivi</b>												
<b>1.08 Osservatorio Teramo</b>												
RS	0,00	0,00	0,00	0,00	0,00	0,00	0,00	0,00	0,00	0,00	0,00	0,00
CS	8.000,00	-6.000,00	2.000,00							2.000,00		0,00
<b>1.09 Osservatorio Capodimonte</b>												
CP	0,00	816.849,50	816.849,50	0,00	763.859,49	52.990,01	763.859,49	0,00	727.557,89	36.301,60	727.557,89	0,00
RS	0,00	0,00	0,00	0,00	0,00	0,00	0,00	0,00	0,00	0,00	0,00	0,00
CS	0,00	816.849,50	816.849,50							727.557,89		89.291,61
<b>1.10 Osservatorio Cagliari</b>												
CP	8.781,84	10.297,42	19.079,26	0,00	10.000,00	9.079,26	10.000,00	0,00	10.000,00	0,00	10.000,00	0,00
RS	500,00	-500,00	0,00	0,00	0,00	0,00	0,00	0,00	0,00	0,00	0,00	0,00
CS	9.281,84	9.797,42	19.079,26							10.000,00		9.079,26
<b>1.11 Osservatorio Catania</b>												
CP	203.325,66	25.681,11	229.006,77	0,00	3.881,37	225.125,40	3.881,37	0,00	3.866,37	15,00	3.866,37	0,00
RS	0,00	0,00	0,00	0,00	0,00	0,00	0,00	0,00	0,00	0,00	0,00	0,00
CS	203.325,66	25.681,11	229.006,77							3.866,37		225.140,40
<b>1.12 Osservatorio Palermo</b>												
CP	89.448,26	-16.824,67	72.623,59	0,00	43.066,00	29.557,59	43.066,00	0,00	43.066,00	0,00	43.066,00	0,00
RS	0,00	0,00	0,00	0,00	0,00	0,00	0,00	0,00	0,00	0,00	0,00	0,00
CS	89.448,26	-16.824,67	72.623,59							43.066,00		29.557,59
<b>1.13 IASF Roma</b>												
CP	546.482,00	86.433,61	632.915,61	0,00	541.149,60	91.766,01	541.149,60	0,00	489.512,80	51.636,80	480.221,80	9.291,00



I.N.A.F.  
 Bilancio di verifica per Categorie ( da 1.01. a 2.16. ) -> Struttura - Esercizio 2011

Centro di Responsabilità Amministrativa: %

Capitolo	Descrizione	Centro di Responsabilità Amministrativa: %										
		1	2	3	4	5	6	7	8	9	10	11
Preventivo	Variazioni	Stanziano	Var. su Imp.	Impegnato	Da Impegnare	Assegnato	Liquidato	Da Liquidare	Pagato	Da Pagare		
1	2	3	4	5	3+4-5	6	7	6-7	8	7-8		
<b>U.S.C.I.T.E.</b>												
<b>1.06. - Trasferimenti passivi</b>												
<b>IASF Roma</b>												
RS	96.544,00	-15.109,00	81.435,00	0,00	81.435,00	81.435,00	0,00	81.435,00	0,00	81.435,00	0,00	0,00
CS	643.026,00	71.324,61	714.350,61						561.656,80	152.693,81		
<b>IASF Bologna</b>												
CP	79.993,75	719.970,59	799.964,34	0,00	623.485,43	623.485,43	0,00	612.485,43	11.000,00	511.262,35	101.223,08	
RS	93.722,25	-62.000,00	31.722,25	0,00	31.722,25	31.722,25	0,00	31.722,25	0,00	31.722,25	0,00	
CS	173.716,00	657.970,59	831.686,59						542.984,60	288.701,99		
<b>IASF Milano</b>												
CP	22.587,32	304.300,60	326.887,92	0,00	120.108,76	120.108,76	0,00	62.280,61	57.828,15	62.280,61	0,00	
RS	0,00	0,00	0,00	0,00	0,00	0,00	0,00	0,00	0,00	0,00	0,00	
CS	22.587,32	304.300,60	326.887,92						62.280,61	264.607,31		
<b>IASF Palermo</b>												
CP	0,00	0,00	0,00	0,00	0,00	0,00	0,00	0,00	0,00	0,00	0,00	
RS	0,00	0,00	0,00	0,00	0,00	0,00	0,00	0,00	0,00	0,00	0,00	
CS	0,00	0,00	0,00						0,00	0,00	0,00	
<b>IFSI Roma</b>												
CP	3.369.360,17	-1.019.785,27	2.349.574,90	0,00	1.198.054,73	1.198.054,73	0,00	989.983,45	208.071,28	989.983,45	0,00	
RS	114.274,27	146.958,81	261.233,08	-1.633,34	259.599,74	259.599,74	0,00	219.599,74	40.000,00	219.599,74	0,00	
CS	3.483.634,44	-872.826,46	2.610.807,98					1.209.583,19	1.401.224,79			
<b>IFSI Torino</b>												
CP	14.685,58	63.000,00	77.685,58	0,00	33.039,43	33.039,43	0,00	33.039,43	0,00	33.039,43	0,00	



I.N.A.F.

**Bilancio di verifica per Categorie ( da 1.01. a 2.16. ) -> Struttura - Esercizio 2011**

Centro di Responsabilità Amministrativa: %

Capitolo	Descrizione	Preventivo	Variazioni	Stanzionato	Var. su Imp.	Impegnato	Da Impegnare	Assegnato	Da Assegnare	Liquidato	Da Liquidare	Pagato	Da Pagare
1	2	3	4	5	6	7	8	9	10	11	12	13	14

**U.SCITE**
**1.06. - Trasferimenti passivi**

1.18	RS	0,00	0,00	0,00	0,00	0,00	0,00	0,00	0,00	0,00	0,00	0,00	0,00
	CS	14.685,58	63.000,00	77.685,58								33.039,43	44.646,15
<b>1.19</b>	<b>IRA</b>												
	CP	80.839,50	741.640,00	822.479,50	0,00	12.000,00	810.479,50	12.000,00	0,00	12.000,00	0,00	12.000,00	0,00
	RS	12.000,00	0,00	12.000,00	0,00	12.000,00		12.000,00	0,00	0,00	12.000,00	0,00	0,00
	CS	92.839,50	741.640,00	834.479,50								12.000,00	822.479,50

**Totali**

CP	17.543.690,58	1.633.868,80	19.177.559,38	0,00	9.343.950,74	9.833.608,64	9.343.950,74	0,00	6.725.684,94	618.265,80	8.615.170,86	110.514,08	0,00
RS	1.452.730,68	-58.270,20	1.394.460,48	-4.633,34	1.389.827,14	1.389.827,14	1.389.827,14	0,00	1.332.827,14	57.000,00	1.332.827,14	9.947.998,00	10.624.021,86
CS	18.996.421,26	1.575.598,60	20.572.019,86										

**1.07. - Oneri tributari**
**0.01 Ufficio Bilancio**

CP	70.000,00	-23.500,00	46.500,00	0,00	40.164,29	6.335,71	40.164,29	0,00	40.164,29	0,00	40.164,29	40.164,29	0,00
RS	366,64	6,18	372,82	0,00	372,82		372,82	0,00	104,79	268,03	104,79	104,79	0,00
CS	70.366,64	-23.493,82	46.872,82									40.269,08	6.603,74

**1.01 Osservatorio Torino**

CP	8.000,00	-990,00	7.010,00	0,00	7.009,77	0,23	7.009,77	0,00	6.556,97	452,80	6.556,97	6.556,97	0,00
RS	7.900,00	-1.744,02	6.155,98	0,00	6.155,98		6.155,98	0,00	6.155,98	0,00	6.155,98	6.155,98	0,00
CS	15.900,00	-2.734,02	13.165,98									12.712,95	463,03



\* I.N.A.F.

## Bilancio di verifica per Categorie ( da 1.01. a 2.16. ) -&gt; Struttura - Esercizio 2011

Centro di Responsabilità Amministrativa: %

Capitolo Descrizione

Preventivo	Variazioni	Stanziano	Var. su Imp.	Impegnato	Da Impegnare	Assegnato	Da Assegnare	Liquidato	Da Liquidare	Pagato	Da Pagare
1	2	3	4	5	3 + 4 - 5	6	5 - 6	7	6 - 7	8	7 - 8

## U.S.C.I.T.E

## 1.07. - Oneri tributari

1.02 Osservatorio Brera											
CP	3.500,00	-51,40	3.448,60	0,00	3.448,60	0,00	3.448,60	0,00	3.448,60	0,00	3.448,60
RS	0,00	0,00	0,00	0,00	0,00	0,00	0,00	0,00	0,00	0,00	0,00
CS	3.500,00	-51,40	3.448,60							3.448,60	0,00

## 1.03 Osservatorio Padova

CP	13.000,00	777,19	13.777,19	0,00	13.777,19	0,00	13.777,19	0,00	13.777,19	0,00	13.777,19
RS	548,11	-423,24	124,87	0,00	124,87	0,00	124,87	0,00	124,87	0,00	124,87
CS	13.548,11	353,95	13.902,06							13.902,06	0,00

## 1.04 Osservatorio Trieste

CP	5.000,00	-849,85	4.150,15	0,00	4.150,15	0,00	4.150,15	0,00	4.150,15	0,00	4.127,44
RS	500,00	-354,00	146,00	-146,00	0,00	0,00	0,00	0,00	0,00	0,00	0,00
CS	5.500,00	-1.203,85	4.296,15							4.127,44	168,71

## 1.05 Osservatorio Bologna

CP	1.500,00	48,60	1.548,60	0,00	1.547,50	1,10	1.547,50	0,00	1.547,50	0,00	1.547,50
RS	0,00	0,00	0,00	0,00	0,00	0,00	0,00	0,00	0,00	0,00	0,00
CS	1.500,00	48,60	1.548,60							1.547,50	1,10

## 1.06 Osservatorio Roma

CP	4.000,00	1.633,77	5.633,77	0,00	5.633,77	0,00	5.633,77	0,00	5.633,77	0,00	5.633,77
RS	0,00	0,00	0,00	0,00	0,00	0,00	0,00	0,00	0,00	0,00	0,00
CS	4.000,00	1.633,77	5.633,77							5.633,77	0,00

## 1.07 Osservatorio Arcetri

CP	4.000,00	1.633,77	5.633,77	0,00	5.633,77	0,00	5.633,77	0,00	5.633,77	0,00	5.633,77
RS	0,00	0,00	0,00	0,00	0,00	0,00	0,00	0,00	0,00	0,00	0,00
CS	4.000,00	1.633,77	5.633,77							5.633,77	0,00

INAF I.N.A.F. Bilancio di verifica per Categorie ( da 1.01. a 2.16. ) -> Struttura - Esercizio 2011

Centro di Responsabilità Amministrativa: %

Capitolo	Descrizione	U.S.C.I.T.E.										
		1	2	3	4	5	6	7	8			
	Preventivo	Variazioni	Stanzionato	Var. su Imp.	Impegnato	Da Impegnare	Assegnato	Da Assegnare	Liquidato	Da Liquidare	Pagato	Da Pagare
	1	2	3	4	5	3+4-5	6	5-6	7	6-7	8	7-8
<b>U.S.C.I.T.E.</b>												
<b>1.07. - Oneri tributari</b>												
<b>1.07 Osservatorio Arcetri</b>												
CP	1.000,00	-115,94	884,06	0,00	884,06	0,00	884,06	0,00	884,06	0,00	884,06	0,00
RS	910,28	-910,28	0,00	0,00	0,00	0,00	0,00	0,00	0,00	0,00	0,00	0,00
CS	1.910,28	-1.026,22	884,06						884,06		884,06	0,00
<b>1.08 Osservatorio Teramo</b>												
CP	4.500,00	250,00	4.750,00	0,00	4.743,09	6,91	4.743,09	0,00	4.683,09	60,00	4.683,09	0,00
RS	0,00	0,00	0,00	0,00	0,00	0,00	0,00	0,00	0,00	0,00	0,00	0,00
CS	4.500,00	250,00	4.750,00						4.683,09		4.683,09	66,91
<b>1.09 Osservatorio Capodimonte</b>												
CP	4.000,00	4.379,85	8.379,85	0,00	8.379,85	0,00	8.379,85	0,00	8.379,85	0,00	8.379,85	0,00
RS	0,00	0,00	0,00	0,00	0,00	0,00	0,00	0,00	0,00	0,00	0,00	0,00
CS	4.000,00	4.379,85	8.379,85						8.379,85		8.379,85	0,00
<b>1.10 Osservatorio Cagliari</b>												
CP	10.000,00	2.220,65	12.220,65	0,00	11.173,15	1.047,50	11.173,15	0,00	11.173,15	0,00	11.173,15	0,00
RS	52,65	647,35	700,00	0,00	700,00	0,00	700,00	0,00	550,00	150,00	550,00	0,00
CS	10.052,65	2.868,00	12.920,65						550,00		11.723,15	1.197,50
<b>1.11 Osservatorio Catania</b>												
CP	12.000,00	3.790,83	15.790,83	0,00	15.790,83	0,00	15.790,83	0,00	748,75	15.042,08	748,75	0,00
RS	0,00	0,00	0,00	0,00	0,00	0,00	0,00	0,00	0,00	0,00	0,00	0,00
CS	12.000,00	3.790,83	15.790,83						748,75		748,75	15.042,08
<b>1.12 Osservatorio Palermo</b>												



I.N.A.F.

**Bilancio di verifica per Categorie ( da 1.01. a 2.16. ) -> Struttura - Esercizio 2011**

Centro di Responsabilità Amministrativa: %

Capitolo Descrizione

1	2	3	4	5	3+4-5	6	5-6	7	6-7	8	7-8
Preventivo	Variazioni	Stanziano	Var. su Imp.	Impegnato	Da Impegnare	Assegnato	Da Assegnare	Liquidato	Da Liquidare	Pagato	Da Pagare

**USCITE**

**1.07. - Oneri tributari**

**1.12 Osservatorio Palermo**

CP	7.500,00	-2.659,50	4.840,50	0,00	4.840,50	0,00	4.840,50	0,00	4.840,50	0,00	4.840,50
RS	101,10	-57,78	43,32	-1,32	42,00	42,00	0,00	42,00	0,00	42,00	0,00
CS	7.601,10	-2.717,28	4.883,82							4.882,50	1,32

**1.14 IASF Bologna**

CP	0,00	14,62	14,62	0,00	14,62	0,00	14,62	0,00	0,00	14,62	0,00
RS	457,22	-457,22	0,00	0,00	0,00	0,00	0,00	0,00	0,00	0,00	0,00
CS	457,22	-442,60	14,62							14,62	0,00

**1.15 IASF Milano**

CP	0,00	3.200,00	3.200,00	0,00	3.200,00	0,00	3.200,00	0,00	0,00	3.200,00	0,00
RS	0,00	0,00	0,00	0,00	0,00	0,00	0,00	0,00	0,00	0,00	0,00
CS	0,00	3.200,00	3.200,00							3.200,00	0,00

**1.16 IASF Palermo**

CP	0,00	3.322,85	3.322,85	0,00	3.322,85	0,00	3.322,85	0,00	17,00	3.305,85	17,00
RS	16.470,90	0,00	16.470,90	0,00	16.470,90	16.470,90	0,00	0,00	16.470,90	0,00	0,00
CS	16.470,90	3.322,85	19.793,75							17,00	19.776,75

**1.17 /FSI Roma**


CP	0,00	75,16	75,16	0,00	72,40	2,76	72,40	0,00	0,00	72,40	0,00
RS	0,00	0,00	0,00	0,00	0,00	0,00	0,00	0,00	0,00	0,00	0,00
CS	0,00	75,16	75,16							72,40	2,76

**1.18 /FSI Torino**








INAF  I.N.A.F.  
 Bilancio di verifica per Categorie ( da 1.01. a 2.16. ) -> Struttura - Esercizio 2011

Centro di Responsabilità Amministrativa: %

Capitolo	Descrizione	U.S.C.I.T.E.										
		Preventivo	Variazioni	Stanziano	Var. su Imp.	Impegnato	Da Impegnare	Assegnato	Da Assegnare	Liquidato	Da Liquidare	Pagato
1	2	3	4	5	3+4-5	6	5-6	7	6-7	8	7-8	
<b>U.S.C.I.T.E.</b>												
<b>1.08. - Oneri finanziari</b>												
1.06	CS	0,00	0,00	0,00							0,00	0,00
<b>Osservatorio Roma</b>												
1.07	CP	0,00	99,56	99,56	0,00	99,56	0,00	99,56	0,00	99,56	0,00	0,00
	RS	0,00	0,00	0,00	0,00	0,00	0,00	0,00	0,00	0,00	0,00	0,00
	CS	0,00	99,56	99,56						99,56		0,00
<b>Osservatorio Arcetri</b>												
1.09	CP	0,00	4,81	4,81	0,00	4,81	0,00	4,81	0,00	4,81	0,00	0,00
	RS	0,00	0,00	0,00	0,00	0,00	0,00	0,00	0,00	0,00	0,00	0,00
	CS	0,00	4,81	4,81						4,81		0,00
<b>Osservatorio Capodimonte</b>												
1.10	CP	0,00	52,58	52,58	0,00	40,59	11,99	40,59	0,00	40,59	0,00	40,59
	RS	0,00	0,00	0,00	0,00	0,00	0,00	0,00	0,00	0,00	0,00	0,00
	CS	0,00	52,58	52,58						40,59		11,99
<b>Osservatorio Cagliari</b>												
1.11	CP	0,00	0,00	0,00	0,00	0,00	0,00	0,00	0,00	0,00	0,00	0,00
	RS	0,00	0,00	0,00	0,00	0,00	0,00	0,00	0,00	0,00	0,00	0,00
	CS	0,00	0,00	0,00						0,00		0,00
<b>Osservatorio Catania</b>												
1.12	CP	0,00	475,96	475,96	0,00	475,96	0,00	475,96	0,00	475,96	0,00	475,96
	RS	0,00	0,00	0,00	0,00	0,00	0,00	0,00	0,00	0,00	0,00	0,00
	CS	0,00	0,00	0,00						0,00		0,00
<b>Osservatorio Palermo</b>												
1.12	CP	0,00	475,96	475,96	0,00	475,96	0,00	475,96	0,00	475,96	0,00	475,96
	RS	0,00	0,00	0,00	0,00	0,00	0,00	0,00	0,00	0,00	0,00	0,00
	CS	0,00	0,00	0,00						0,00		0,00





INAF  I.N.A.F.  
 Bilancio di verifica per Categorie ( da 1.01. a 2.16. ) -> Struttura - Esercizio 2011

Centro di Responsabilità Amministrativa: %

Capitolo	Descrizione	Preventivo	Variazioni	Stanziate	Var. su Imp.	Impegnato	Da Impegnare	Assegnato	Da Assegnare	Liquidato	Da Liquidare	Pagato	Da Pagare
1	2	3	4	5	3 + 4 - 5	6	5 - 6	7	6 - 7	8	7 - 8		

**U.S.C.I.T.E.**

**1.08. - Oneri finanziari**

1.17	CS	0,00	2,00	2,00								1,55	0,45
1.19	IRA												
	CP	0,00	47,36	47,36	0,00	47,36	0,00	0,00	24,26	23,10	24,26	0,00	0,00
	RS	12,10	-12,10	0,00	0,00	0,00	0,00	0,00	0,00	0,00	0,00	0,00	0,00
	CS	12,10	35,26	47,36					24,26	23,10	24,26		23,10

**Totali**

CP	448.456,72	-231.227,94	217.228,78	0,00	216.935,96	292,82	216.935,96	0,00	216.912,86	23,10	216.912,86	0,00	0,00
RS	110.224,36	-110.111,67	112,69	-11,60	101,09	101,09	0,00	0,00	22,26	78,83	22,26	0,00	0,00
CS	558.681,08	-341.339,61	217.341,47						216.935,12	406,35			

**2.09. - Acquisizione di beni di uso durevole**

**0.01 Ufficio Bilancio**

CP	72.500,00	98.491,00	170.991,00	0,00	149.738,87	21.252,13	149.738,87	0,00	39.336,91	110.401,96	13.599,63	25.737,28	
RS	14.250,62	26.720,43	40.971,05	-3,00	40.968,05	40.968,05	0,00	0,00	35.772,05	5.196,00	13.936,05	21.836,00	
CS	86.750,62	125.211,43	211.962,05						27.535,68	184.426,37			

**1.01 Osservatorio Torino**

CP	19.500,00	-15.978,00	3.522,00	0,00	2.864,28	657,72	2.864,28	0,00	2.864,28	0,00	1.416,24	1.448,04	
RS	12.558,22	646,76	13.204,98	-82,69	13.122,29	13.122,29	0,00	0,00	13.122,29	0,00	13.122,29	0,00	0,00
CS	32.058,22	-15.331,24	16.726,98						14.538,53	2.186,45			

**1.02 Osservatorio Brera**

IN.A.F. \* I.N.A.F.  
 Bilancio di verifica per Categorie ( da 1.01. a 2.16. ) -> Struttura - Esercizio 2011

Centro di Responsabilità Amministrativa: %

Capitolo	Descrizione	Preventivo	Variazioni	Stanziano	Var. su Imp.	Impegnato	Da Impegnare	Assegnato	Da Assegnare	Liquidato	Da Liquidare	Pagato	Da Pagare
1	2	3	4	5	6	7	8	9	10	11	12	13	14
<b>U.S.C.I.T.E.</b>													
<b>2.09. - Acquisione di beni di uso durevole</b>													
<b>1.02 Osservatorio Brera</b>													
CP	14.000,00	20.616,76	0,00	34.616,76	0,00	34.616,76	0,00	34.616,76	0,00	33.516,76	1.100,00	33.516,76	0,00
RS	8.395,20	-7.080,00	0,00	1.315,20	0,00	1.315,20	0,00	1.315,20	0,00	1.315,20	0,00	1.315,20	0,00
CS	22.395,20	13.536,76	35.931,96									34.831,96	1.100,00
<b>1.03 Osservatorio Padova</b>													
CP	42.004,00	-10.625,86	31.378,14	0,00	30.711,57	666,57	30.711,57	0,00	12.775,13	17.936,44	0,00	12.775,13	0,00
RS	21.696,13	26.266,20	47.962,33	-3.925,39	44.036,94		44.036,94	0,00	44.036,94	0,00	0,00	44.036,94	0,00
CS	63.700,13	15.640,34	79.340,47									56.812,07	22.528,40
<b>1.04 Osservatorio Trieste</b>													
CP	0,00	14.730,63	14.730,63	0,00	14.699,03	31,60	14.699,03	0,00	11.196,08	3.502,95	0,00	2.613,60	8.582,48
RS	3.000,00	-1.524,00	1.476,00	-300,00	1.176,00		1.176,00	0,00	1.176,00	0,00	0,00	1.176,00	0,00
CS	3.000,00	13.206,63	16.206,63									3.789,60	12.417,03
<b>1.05 Osservatorio Bologna</b>													
CP	2.000,00	1.416,70	3.416,70	0,00	3.258,20	158,50	3.258,20	0,00	2.008,60	1.249,60	0,00	0,00	2.008,60
RS	0,00	0,00	0,00	0,00	0,00		0,00	0,00	0,00	0,00	0,00	0,00	0,00
CS	2.000,00	1.416,70	3.416,70									0,00	3.416,70
<b>1.06 Osservatorio Roma</b>													
CP	51.500,00	-4.859,06	46.640,94	0,00	45.140,94	1.500,00	45.140,94	0,00	30.759,22	14.381,72	0,00	30.759,22	0,00
RS	6.538,80	18.372,00	24.910,80	0,00	24.910,80		24.910,80	0,00	24.910,80	0,00	0,00	24.910,80	0,00
CS	58.038,80	13.512,94	71.551,74									55.670,02	15.881,72
<b>1.07 Osservatorio Arcetri</b>													

I.N.A.F. \* I.N.A.F.  
 Bilancio di verifica per Categorie ( da 1.01. a 2.16. ) -> Struttura - Esercizio 2011

Centro di Responsabilità Amministrativa: %

Capitolo	Descrizione	Centro di Responsabilità Amministrativa: %										
		1	2	3	4	5	3 + 4 + 5	6	5 - 6	7	6 - 7	8
Preventivo	Variazioni	Stanziate	Var. su Imp.	Impegnato	Da Impegnare	Assegnato	Da Assegnare	Liquidato	Da Liquidare	Pagato	Da Pagare	
<b>U.S.C.I.T.E.</b>												
<b>2.09. - Acquisizione di beni di uso durevole</b>												
<b>1.07 Osservatorio Arceiri</b>												
CP	14.000,00	8.155,02	22.155,02	0,00	22.153,94	1,08	22.153,94	0,00	20.323,77	1.830,17	20.323,77	0,00
RS	32.576,16	-2.167,44	30.408,72	-427,60	29.981,12		29.981,12	0,00	26.789,12	3.192,00	26.789,12	0,00
CS	46.576,16	5.987,58	52.563,74							47.112,89	5.450,85	
<b>1.08 Osservatorio Teramo</b>												
CP	43.667,49	5.464,85	49.132,34	0,00	7.824,91	41.307,43	7.824,91	0,00	2.416,21	5.408,70	600,00	1.816,21
RS	0,00	6.120,00	6.120,00	0,00	6.120,00		6.120,00	0,00	6.120,00	0,00	6.120,00	0,00
CS	43.667,49	11.584,85	55.252,34							6.720,00	48.532,34	
<b>1.09 Osservatorio Capodimonte</b>												
CP	100.100,00	458.954,93	559.054,93	0,00	9.168,10	549.886,83	9.168,10	0,00	9.168,10	0,00	9.168,10	0,00
RS	3.592,72	6.405,65	9.998,37	-3,40	9.994,97		9.994,97	0,00	9.994,97	0,00	9.994,97	0,00
CS	103.692,72	465.360,58	569.053,30							19.163,07	549.890,23	
<b>1.10 Osservatorio Cagliari</b>												
CP	823.084,00	-105.969,16	717.114,84	0,00	150.099,97	567.014,87	150.099,97	0,00	111.684,57	38.415,40	111.684,57	0,00
RS	243.929,40	268.669,97	512.599,37	-1.439,88	511.159,49		511.159,49	0,00	511.159,49	0,00	511.159,49	0,00
CS	1.067.013,40	162.700,81	1.229.714,21							622.844,06	606.870,15	
<b>1.11 Osservatorio Catania</b>												
CP	8.000,00	-489,80	7.510,20	0,00	7.510,20	0,00	7.510,20	0,00	0,00	7.510,20	0,00	0,00
RS	2.910,00	1.080,00	3.990,00	-95,44	3.894,56		3.894,56	0,00	3.894,56	0,00	3.894,56	0,00
CS	10.910,00	590,20	11.500,20							3.894,56	7.605,64	
<b>1.12 Osservatorio Palermo</b>												

I.N.A.F. \* I.N.A.F.  
 Bilancio di verifica per Categorie ( da 1.01. a 2.16. ) -> Struttura - Esercizio 2011

Centro di Responsabilità Amministrativa: %

Capitolo	Descrizione	1	2	3	4	5	3+4-5	6	5-6	7	6-7	8	7-8
		Preventivo	Variazioni	Stanziano	Var. su imp.	Impegnato	Da Impegnare	Assegnato	Da Assegnare	Liquidato	Da Liquidare	Pagato	Da Pagare
<b>U.S.C.I.T.E.</b>													
<b>2.09. - Acquisizione di beni di uso durevole</b>													
<b>1.12 Osservatorio Palermo</b>													
CP		54.000,00	17.356,94	71.356,94	0,00	28.284,26	43.072,58	28.284,26	0,00	20.450,72	7.833,54	20.450,72	0,00
RS		4.273,71	-556,00	3.717,71	-3.037,67	680,04		680,04	0,00	680,04	0,00	680,04	0,00
CS		58.273,71	16.800,94	75.074,65								21.130,76	53.943,89
<b>1.13 IASF Roma</b>													
CP		0,00	10.474,06	10.474,06	0,00	10.474,06	0,00	10.474,06	0,00	4.765,28	5.708,78	4.765,28	0,00
RS		540,00	2.248,80	2.788,80	0,00	2.788,80		2.788,80	0,00	2.788,80	0,00	2.788,80	0,00
CS		540,00	12.722,86	13.262,86								7.554,08	5.708,78
<b>1.14 IASF Bologna</b>													
CP		0,00	23.907,67	23.907,67	0,00	23.907,67	0,00	23.907,67	0,00	817,96	23.089,71	0,00	817,96
RS		0,00	1.664,40	1.664,40	0,00	1.664,40		1.664,40	0,00	1.664,40	0,00	1.664,40	0,00
CS		0,00	25.572,07	25.572,07								1.664,40	23.907,67
<b>1.15 IASF Milano</b>													
CP		0,00	0,00	0,00	0,00	0,00	0,00	0,00	0,00	0,00	0,00	0,00	0,00
RS		2.963,39	0,00	2.963,39	0,00	2.963,39		2.963,39	0,00	2.963,39	0,00	2.963,39	0,00
CS		2.963,39	0,00	2.963,39								2.963,39	0,00
<b>1.16 IASF Palermo</b>													
CP		0,00	23.313,14	23.313,14	0,00	23.313,14	0,00	23.313,14	0,00	5.325,09	17.988,05	5.325,09	0,00
RS		0,00	0,00	0,00	0,00	0,00		0,00	0,00	0,00	0,00	0,00	0,00
CS		0,00	23.313,14	23.313,14								5.325,09	17.988,05
<b>1.17 IFSI Roma</b>													



INAF \* I.N.A.F.  
 Bilancio di verifica per Categorie ( da 1.01. a 2.16. ) -> Struttura - Esercizio 2011

Centro di Responsabilità Amministrativa: %

Capitolo	Descrizione	%										
		1	2	3	4	5	3+4-5	6	5-6	7	6-7	8
Preventivo	Variazioni	Stanziate	Var. su Imp.	Impegnato	Da Impegnare	Assegnato	Da Assegnare	Liquidato	Da Liquidare	Pagato	Da Pagare	
<b>U.S.C.I.T.E.</b>												
<b>2.10. - Spese per la ricerca scientifica</b>												
0.01	Ufficio Bilancio	656.674,93	1.345.674,93							345.449,86	1.000.225,07	
1.01	Osservatorio Torino											
CP	134.560,48	42.421,35	176.981,83	0,00	157.308,64	157.308,64	19.673,19	116.628,83	40.679,81	105.304,44	11.324,39	
RS	92.494,88	-37.975,66	54.519,22	-123,32	54.395,90	54.395,90		53.932,17	463,73	53.932,17	0,00	
CS	227.055,36	4.445,69	231.501,05							159.236,61	72.264,44	
1.02	Osservatorio Brea											
CP	62.500,00	435.130,47	497.630,47	0,00	254.376,91	254.376,91	243.253,56	138.579,29	115.797,62	138.579,29	0,00	
RS	167.286,12	-57.111,78	110.174,34	-930,72	109.243,62	109.243,62		87.769,66	21.473,96	87.769,66	0,00	
CS	229.786,12	378.018,69	607.804,81							226.348,95	361.455,86	
1.03	Osservatorio Padova											
CP	46.104,99	272.865,46	318.970,45	0,00	206.708,69	206.708,69	112.261,76	123.270,34	83.438,35	123.270,34	0,00	
RS	351.945,94	21.797,41	373.743,35	-4.981,65	368.761,70	368.761,70		368.748,57	13,13	368.748,57	0,00	
CS	398.050,93	294.662,87	692.713,80							492.018,91	200.694,89	
1.04	Osservatorio Trieste											
CP	42.373,77	219.932,05	262.305,82	0,00	137.116,96	137.116,96	125.188,86	51.158,40	85.958,56	33.174,24	17.984,16	
RS	64.217,54	15.798,69	80.016,23	-117,37	79.898,86	79.898,86		78.748,95	1.149,91	76.341,62	2.407,33	
CS	106.591,31	235.730,74	342.322,05							109.515,86	232.806,19	
1.05	Osservatorio Bologna											
CP	82.044,91	41.884,63	123.929,54	0,00	104.538,01	104.538,01	19.391,53	70.923,41	33.614,60	26.339,15	44.584,26	
RS	1.390,80	43.218,46	44.609,26	0,00	44.609,26	44.609,26		44.609,26	0,00	44.609,26	0,00	



**I.N.A.F.**  
**Bilancio di verifica per Categorie ( da 1.01. a 2.16. ) -> Struttura - Esercizio 2011**

Centro di Responsabilità Amministrativa: %

Capitolo	Descrizione	Centro di Responsabilità Amministrativa: %									
		1	2	3	4	5	6	7	8		
Preventivo	Variazioni	Stanziate	Var. su imp.	Impegnato	Da Impegnare	Assegnato	Da Assegnare	Liquidato	Da Liquidare	Pagato	Da Pagare
1	2	3	4	5	3+4-5	6	5-6	7	6-7	8	7-8
<b>U.SCITE</b>											
<b>2.10. - Spese per la ricerca scientifica</b>											
1.05	CS	83.435,71	85.103,09	168.538,80						70.948,41	97.590,39
<b>Osservatorio Bologna</b>											
1.06	CP	133.179,62	144.775,07	277.954,69	0,00	170.667,16	170.667,16	57.896,98	112.770,18	57.896,98	0,00
	RS	23.946,58	37.655,96	61.602,54	-95,00	61.507,54	61.507,54	48.507,67	12.999,87	48.507,67	0,00
	CS	157.126,20	182.431,03	339.557,23				106.404,65		106.404,65	233.152,58
<b>Osservatorio Arcetri</b>											
1.07	CP	120.971,20	297.313,98	418.285,18	0,00	353.081,98	353.081,98	250.970,75	102.111,23	239.159,98	11.810,77
	RS	73.855,67	38.769,20	112.624,87	-1.656,05	110.968,82	110.968,82	110.552,16	416,66	110.552,16	0,00
	CS	194.826,87	336.083,18	530.910,05				349.712,14		349.712,14	181.197,91
<b>Osservatorio Teramo</b>											
1.08	CP	18.826,20	12.734,05	31.560,25	0,00	27.256,43	27.256,43	24.561,25	2.695,18	23.896,96	664,29
	RS	592,08	16.549,14	17.141,22	-1.094,43	16.046,79	16.046,79	14.896,79	1.150,00	14.896,79	0,00
	CS	19.418,28	29.283,19	48.701,47				38.793,75		38.793,75	9.907,72
<b>Osservatorio Capodimonte</b>											
1.09	CP	12.110,00	62.910,35	75.020,35	0,00	74.949,85	74.949,85	58.881,87	16.067,98	49.744,96	9.136,91
	RS	15.652,08	26.392,16	42.044,24	-1.670,20	40.374,04	40.374,04	40.297,91	76,13	40.297,91	0,00
	CS	27.762,08	89.302,51	117.064,59				90.042,87		90.042,87	27.021,72
<b>Osservatorio Cagliari</b>											
1.10	CP	348.697,97	632.979,43	981.677,40	0,00	334.202,52	334.202,52	113.264,89	220.937,63	113.264,89	0,00
	RS	935.467,77	10.794,41	946.262,18	-245,23	946.016,95	946.016,95	576.411,62	369.605,33	530.441,22	45.970,40



**I.N.A.F.**  
\* I.N.A.F.  
Bilancio di verifica per Categorie ( da 1.01. a 2.16. ) -> Struttura - Esercizio 2011

Centro di Responsabilità Amministrativa: %

Capitolo Descrizione

Preventivo	Variazioni	Stanziano	Var. su Imp.	Impegnato	Da Impegnare	Assegnato	Da Assegnare	Liquidato	Da Liquidare	Pagato	Da Pagare
1	2	3	4	5	3+4-5	6	5-6	7	6-7	8	7-8

**U.S.C.I.T.E.**

**2.10. - Spese per la ricerca scientifica**

CS	1.284.165,74	643.773,84	1.927.939,58							643.706,11	1.284.233,47
<b>1.10 Osservatorio Cagliari</b>											
CP	55.572,88	437.997,13	493.570,01	0,00	157.832,03	335.737,98	157.832,03	0,00	113.888,47	43.943,56	113.809,41
RS	7.817,10	1.568,09	9.385,19	0,00	9.385,19		9.385,19	0,00	5.971,99	3.413,20	5.885,78
CS	63.389,98	439.565,22	502.955,20							119.695,19	383.260,01
<b>1.12 Osservatorio Palermo</b>											
CP	148.488,81	74.301,71	222.790,52	0,00	75.995,54	146.794,98	75.995,54	0,00	60.749,81	15.245,73	60.749,68
RS	29.244,34	2.095,95	31.340,29	0,00	31.340,29		31.340,29	0,00	27.004,72	4.335,57	27.004,72
CS	177.733,15	76.397,66	254.130,81							87.754,40	166.376,41
<b>1.13 IASF Roma</b>											
CP	68.418,00	113.029,85	181.447,85	0,00	147.178,00	34.269,85	147.178,00	0,00	122.716,63	24.461,37	107.351,68
RS	113.776,20	25.528,57	139.304,77	-6.318,82	132.985,95		132.985,95	0,00	132.985,95	0,00	132.985,95
CS	182.194,20	138.556,42	320.752,62							240.337,63	80.414,99
<b>1.14 IASF Bologna</b>											
CP	83.546,43	160.205,26	243.751,69	0,00	133.572,31	110.179,38	133.572,31	0,00	93.072,34	40.499,97	45.590,16
RS	23.200,19	40.601,20	63.801,39	-1.130,27	62.671,12		62.671,12	0,00	53.231,17	9.439,85	53.231,17
CS	106.746,62	200.806,46	307.553,08							98.821,33	208.731,75
<b>1.15 IASF Milano</b>											
CP	48.460,00	56.170,38	104.630,38	0,00	83.454,12	21.176,26	83.454,12	0,00	64.678,22	18.775,90	46.727,24
RS	16.428,47	9.791,96	26.220,43	0,00	26.220,43		26.220,43	0,00	26.118,10	102,33	26.118,10

**I.N.A.F.**  
**\* I.N.A.F.**  
**Bilancio di verifica per Categorie ( da 1.01. a 2.16. ) -> Struttura - Esercizio 2011**

Centro di Responsabilità Amministrativa: %

Capitolo Descrizione

Preventivo	Variazioni	Stanziate	Var. su Imp.	Impegnato	Da Impegnare	Assegnato	Da Assegnare	Liquidato	Da Liquidare	Pagato	Da Pagare
1	2	3	4	5	3 + 4 - 5	6	5 - 6	7	6 - 7	8	7 - 8

**USCITE**

**2.10. - Spese per la ricerca scientifica**

<b>1.15</b>	<b>IASF Milano</b>	64.888,47	65.962,34	130.850,81						72.845,34	58.005,47
<b>1.16</b>	<b>IASF Palermo</b>										
CP		6.374,67	158.894,63	165.269,30	0,00	50.668,95	114.600,35	50.668,95	0,00	25.762,29	24.906,66
RS		1.030,33	3.580,79	4.611,12	0,00	4.611,12		4.611,12	0,00	4.611,12	0,00
CS		7.405,00	162.475,42	169.880,42						28.316,41	141.564,01
<b>1.17</b>	<b>IFSI Roma</b>										
CP		348.369,82	146.411,82	494.781,64	0,00	339.246,14	155.535,50	339.246,14	0,00	123.322,49	215.923,65
RS		103.020,79	51.767,15	154.787,94	-134,42	154.653,52		154.653,52	0,00	154.343,47	310,05
CS		451.390,61	198.178,97	649.569,58						234.103,78	415.465,80
<b>1.18</b>	<b>IFSI Torino</b>										
CP		6.000,00	5.348,97	11.348,97	0,00	11.348,97	0,00	11.348,97	0,00	930,00	10.418,97
RS		3.705,92	11.102,73	14.808,65	-109,60	14.699,05		14.699,05	0,00	13.855,00	844,05
CS		9.705,92	16.451,70	26.157,62						14.785,00	11.372,62
<b>1.19.</b>	<b>IRA</b>										
CP		2.817.504,34	20.627,31	2.838.131,65	0,00	360.121,34	2.478.010,31	360.121,34	0,00	36.681,10	323.440,24
RS		3.870.747,95	655.533,75	4.526.281,70	-450.252,94	4.076.028,76		4.076.028,76	0,00	2.171.632,24	1.861.785,60
CS		6.688.252,29	676.161,06	7.364.413,35						2.206.531,51	5.157.881,84

I.N.A.F. \* I.N.A.F.  
 Bilancio di verifica per Categorie ( da 1.01. a 2.16. ) -> Struttura - Esercizio 2011

Centro di Responsabilità Amministrativa: %

Capitolo Descrizione

Preventivo	Variazioni	Stanzionato	Var. su Imp.	Impegnato	Da Impegnare	Assegnato	Da Assegnare	Liquidato	Da Liquidare	Pagato	Da Pagare
1	2	3	4	5	3+4+5	6	5-6	7	6-7	8	7-8

**U.SCITE**

**2.10. - Spese per la ricerca scientifica**

**1.19. IRA**

Totale	CP	RS	CS
	5.273.104,09	3.992.608,83	9.265.712,92
	0,00	3.562.554,49	5.703.158,43
	3.562.554,49	0,00	1.996.293,03
	0,00	3.562.554,49	1.566.261,46
	5.895.820,75	917.458,18	6.813.278,93
	-468.860,02	6.344.418,91	0,00
	6.344.418,91	0,00	4.056.839,44
	0,00	6.344.418,91	2.287.579,47
	11.168.924,84	4.910.067,01	16.078.991,85
	5.735.368,71	10.343.623,14	0,00

**2.11. - Spese per beni immobili**

**0.01 Ufficio Bilancio**

CP	1.697.161,85	-1.585.143,21	112.018,64	0,00	112.018,64	0,00	0,00	0,00	0,00	0,00	0,00
RS	20.056,20	-6.928,23	13.127,97	0,00	13.127,97	13.127,97	0,00	110,97	13.017,00	110,97	0,00
CS	1.717.218,05	-1.592.071,44	125.146,61							110,97	125.035,64

**1.01 Osservatorio Torino**

CP	458.940,94	517.313,20	976.254,14	0,00	412.962,93	412.962,93	0,00	201.148,25	211.814,68	83.511,72	117.636,53
RS	360.893,56	-334.571,66	26.321,90	-485,00	25.836,90	25.836,90	0,00	742,50	25.094,40	114,07	628,43
CS	819.834,50	182.741,54	1.002.576,04							83.625,79	918.950,25

**1.02 Osservatorio Brera**

CP	130.000,00	231.996,31	361.996,31	0,00	198.446,91	198.446,91	0,00	112.137,80	86.309,11	112.137,80	0,00
RS	2.882,40	2.215,20	5.097,60	0,00	5.097,60	5.097,60	0,00	5.097,60	0,00	4.003,20	1.094,40
CS	132.882,40	234.211,51	367.093,91							116.141,00	250.952,91

**1.03 Osservatorio Padova**

CP	72.772,52	0,00	72.772,52	0,00	45.787,72	45.787,72	0,00	21.459,43	24.328,29	21.459,43	0,00
----	-----------	------	-----------	------	-----------	-----------	------	-----------	-----------	-----------	------





INAF \* I.N.A.F.  
 Bilancio di verifica per Categorie ( da 1.01. a 2.16. ) -> Struttura - Esercizio 2011

Centro di Responsabilità Amministrativa: %

Capitolo Descrizione

1	2	3	4	5	3 + 4 - 5	6	5 - 6	7	6 - 7	8	7 - 8
Preventivo	Variazioni	Stanziano	Var. su imp.	Impegnato	Da Impegnare	Assegnato	Da Assegnare	Liquidato	Da Liquidare	Pagato	Da Pagare

USCITE

**2.11. - Spese per beni immobili**

1.14	<i>IASF Bologna</i>										
RS	15.000,00	0,00	15.000,00	0,00	15.000,00	15.000,00	0,00	15.000,00	0,00	15.000,00	0,00
CS	15.000,00	0,00	15.000,00							15.000,00	0,00

**1.15** *IASF Milano*

CP	0,00	0,00	0,00	0,00	0,00	0,00	0,00	0,00	0,00	0,00	0,00
RS	59.584,00	0,00	59.584,00	0,00	59.584,00	59.584,00	0,00	59.584,00	0,00	59.584,00	0,00
CS	59.584,00	0,00	59.584,00							59.584,00	0,00

**1.17** *FSI Roma*

CP	0,00	70.000,00	70.000,00	0,00	70.000,00	0,00	0,00	0,00	0,00	0,00	0,00
RS	0,00	0,00	0,00	0,00	0,00	0,00	0,00	0,00	0,00	0,00	0,00
CS	0,00	70.000,00	70.000,00							0,00	70.000,00

**1.19** *IRA*

CP	0,00	0,00	0,00	0,00	0,00	0,00	0,00	0,00	0,00	0,00	0,00
RS	6.383,00	0,00	6.383,00	0,00	6.383,00	6.383,00	0,00	6.383,00	6.383,00	0,00	0,00
CS	6.383,00	0,00	6.383,00							0,00	6.383,00

**Totali**

CP	6.809.310,94	603.803,95	7.413.114,89	0,00	1.315.702,89	6.097.412,00	1.315.702,89	0,00	760.657,40	555.045,49	119.209,53
RS	4.250.389,56	-1.325.718,27	2.924.671,29	-1.041.740,98	1.882.930,31	1.882.930,31	0,00	1.023.703,88	859.226,43	1.020.181,05	3.522,83
CS	11.059.700,50	-721.914,32	10.337.786,18							1.661.628,92	8.676.157,26

**2.12. - Immobilizzazioni immateriali**



I.N.A.F.

**Bilancio di verifica per Categorie ( da 1.01. a 2.16. ) -> Struttura - Esercizio 2011**

Centro di Responsabilità Amministrativa: %

Capitolo Descrizione


Preventivo	Variazioni	Stanziano	Var. su Imp.	Impegnato	Da Impegnare	Assegnato	Da Assegnare	Liquidato	Da Liquidare	Pagato	Da Pagare
1	2	3	4	5	3 + 4 - 5	6	5 - 6	7	6 - 7	8	7 - 8

**USCITE**

**2.12. - Immobilizzazioni immateriali**

<b>0.01 Ufficio Bilancio</b>											
CP	0,00	0,00	0,00	0,00	0,00	0,00	0,00	0,00	0,00	0,00	0,00
RS	0,00	0,00	0,00	0,00	0,00	0,00	0,00	0,00	0,00	0,00	0,00
CS	0,00	0,00	0,00							0,00	0,00
<b>1.03 Osservatorio Padova</b>											
CP	0,00	360,00	0,00	360,00	0,00	360,00	0,00	360,00	0,00	360,00	0,00
RS	0,00	0,00	0,00	0,00	0,00	0,00	0,00	0,00	0,00	0,00	0,00
CS	0,00	360,00								360,00	0,00
<b>1.04 Osservatorio Trieste</b>											
CP	0,00	0,00	0,00	0,00	0,00	0,00	0,00	0,00	0,00	0,00	0,00
RS	0,00	0,00	0,00	0,00	0,00	0,00	0,00	0,00	0,00	0,00	0,00
CS	0,00	0,00	0,00							0,00	0,00
<b>1.07 Osservatorio Arcetri</b>											
CP	0,00	2.057,00	0,00	2.057,00	0,00	2.057,00	0,00	2.057,00	0,00	2.057,00	0,00
RS	0,00	0,00	0,00	0,00	0,00	0,00	0,00	0,00	0,00	0,00	0,00
CS	0,00	2.057,00								2.057,00	0,00
<b>1.08 Osservatorio Teramo</b>											
CP	2.000,00	-2.000,00	0,00	0,00	0,00	0,00	0,00	0,00	0,00	0,00	0,00
RS	0,00	0,00	0,00	0,00	0,00	0,00	0,00	0,00	0,00	0,00	0,00
CS	2.000,00	-2.000,00	0,00							0,00	0,00
<b>1.09 Osservatorio Capodimonte</b>											



INAF  I.N.A.F.  
 Bilancio di verifica per Categorie ( da 1.01. a 2.16. ) -> Struttura - Esercizio 2011

Centro di Responsabilità Amministrativa: %

Capitolo	Descrizione	1	2	3	4	5	3 + 4 - 5	6	5 - 6	7	6 - 7	8	7 - 8
		Preventivo	Variazioni	Stanziano	Var. su Imp.	Impegnato	Da Impegnare	Assegnato	Da Assegnare	Liquidato	Da Liquidare	Pagato	Da Pagare

**U.S.C.I.T.E**

**2.12. - Immobilizzazioni immateriali**

**1.09 Osservatorio Capodimonte**

CP	0,00	0,00	0,00	0,00	0,00	0,00	0,00	0,00	0,00	0,00	0,00	0,00	0,00
RS	0,00	0,00	0,00	0,00	0,00	0,00	0,00	0,00	0,00	0,00	0,00	0,00	0,00
CS	0,00	0,00	0,00	0,00	0,00	0,00	0,00	0,00	0,00	0,00	0,00	0,00	0,00

**1.10 Osservatorio Cagliari**

CP	0,00	1.100,00	1.100,00	0,00	1.089,00	11,00	1.089,00	0,00	0,00	0,00	1.089,00	0,00	0,00
RS	0,00	0,00	0,00	0,00	0,00	0,00	0,00	0,00	0,00	0,00	0,00	0,00	0,00
CS	0,00	1.100,00	1.100,00	0,00	0,00	0,00	0,00	0,00	0,00	0,00	0,00	0,00	1.100,00

**1.12 Osservatorio Palermo**

CP	0,00	0,00	0,00	0,00	0,00	0,00	0,00	0,00	0,00	0,00	0,00	0,00	0,00
RS	1.200,00	0,00	1.200,00	0,00	1.200,00	0,00	1.200,00	0,00	0,00	1.200,00	0,00	1.200,00	0,00
CS	1.200,00	0,00	1.200,00	0,00	0,00	0,00	0,00	0,00	0,00	0,00	0,00	1.200,00	0,00

**1.17 /FSI Roma**

CP	0,00	15.422,18	15.422,18	0,00	13.622,18	1.800,00	13.622,18	0,00	0,00	7.584,00	6.038,18	2.264,00	5.320,00
RS	7.200,00	-6.200,00	1.000,00	0,00	1.000,00	0,00	1.000,00	0,00	0,00	1.000,00	0,00	1.000,00	0,00
CS	7.200,00	9.222,18	16.422,18	0,00	0,00	0,00	0,00	0,00	0,00	0,00	0,00	3.264,00	13.158,18

**Totali**

CP	2.000,00	16.939,18	18.939,18	0,00	17.128,18	1.811,00	17.128,18	0,00	0,00	10.001,00	7.127,18	4.681,00	5.320,00
RS	8.400,00	-6.200,00	2.200,00	0,00	2.200,00	0,00	2.200,00	-0,00	-0,00	2.200,00	0,00	2.200,00	0,00
CS	10.400,00	10.739,18	21.139,18	0,00	0,00	0,00	0,00	0,00	0,00	0,00	0,00	6.881,00	14.258,18



IN.A.F. \* I.N.A.F.  
 Bilancio di verifica per Categorie ( da 1.01. a 2.16. ) -> Struttura - Esercizio 2011

Centro di Responsabilità Amministrativa: %

Capitolo	Descrizione	Preventivo	Variazioni	Stanziate	Var. su Imp.	Impegnato	Da Impegnare	Assegnato	Da Assegnare	Liquidato	Da Liquidare	Pagato	Da Pagare
1	2	3	4	5	3+4-5	6	5-6	7	6-7	8	7-8		

**U.S.C.I.T.E.**

**0.01 Ufficio Bilancio**

**2.13. - Immobilizzazioni finanziarie**

0.01	Ufficio Bilancio	CP	200.000,00	0,00	200.000,00	0,00	0,00	0,00	0,00	0,00	0,00	0,00	0,00
		RS	6.500,00	0,00	6.500,00	0,00	6.500,00	0,00	0,00	0,00	6.500,00	0,00	0,00
		CS	206.500,00	0,00	206.500,00							0,00	206.500,00

**1.11 Osservatorio Catania**

1.11	Osservatorio Catania	CP	6.000,00	9.000,00	15.000,00	0,00	10.000,00	5.000,00	0,00	10.000,00	0,00	10.000,00	0,00
		RS	0,00 <td>0,00 <td>0,00 <td>0,00 <td>0,00 <td>0,00 <td>0,00 <td>0,00 <td>0,00 <td>0,00 <td>0,00</td> </td></td></td></td></td></td></td></td></td>	0,00 <td>0,00 <td>0,00 <td>0,00 <td>0,00 <td>0,00 <td>0,00 <td>0,00 <td>0,00 <td>0,00</td> </td></td></td></td></td></td></td></td>	0,00 <td>0,00 <td>0,00 <td>0,00 <td>0,00 <td>0,00 <td>0,00 <td>0,00 <td>0,00</td> </td></td></td></td></td></td></td>	0,00 <td>0,00 <td>0,00 <td>0,00 <td>0,00 <td>0,00 <td>0,00 <td>0,00</td> </td></td></td></td></td></td>	0,00 <td>0,00 <td>0,00 <td>0,00 <td>0,00 <td>0,00 <td>0,00</td> </td></td></td></td></td>	0,00 <td>0,00 <td>0,00 <td>0,00 <td>0,00 <td>0,00</td> </td></td></td></td>	0,00 <td>0,00 <td>0,00 <td>0,00 <td>0,00</td> </td></td></td>	0,00 <td>0,00 <td>0,00 <td>0,00</td> </td></td>	0,00 <td>0,00 <td>0,00</td> </td>	0,00 <td>0,00</td>	0,00
		CS	6.000,00 <td>9.000,00 <td>15.000,00</td> <td></td> <td></td> <td></td> <td></td> <td></td> <td></td> <td>10.000,00</td> <td>5.000,00</td> </td>	9.000,00 <td>15.000,00</td> <td></td> <td></td> <td></td> <td></td> <td></td> <td></td> <td>10.000,00</td> <td>5.000,00</td>	15.000,00							10.000,00	5.000,00

**Totalli**

Totalli	CP	206.000,00	9.000,00	215.000,00	0,00	10.000,00	205.000,00	10.000,00	0,00	10.000,00	0,00	10.000,00	0,00
	RS	6.500,00	0,00 <td>6.500,00</td> <td>0,00 <td>6.500,00</td> <td>6.500,00</td> <td>0,00 <td>0,00 <td>0,00 <td>6.500,00</td> <td>0,00</td> <td>0,00</td> </td></td></td></td>	6.500,00	0,00 <td>6.500,00</td> <td>6.500,00</td> <td>0,00 <td>0,00 <td>0,00 <td>6.500,00</td> <td>0,00</td> <td>0,00</td> </td></td></td>	6.500,00	6.500,00	0,00 <td>0,00 <td>0,00 <td>6.500,00</td> <td>0,00</td> <td>0,00</td> </td></td>	0,00 <td>0,00 <td>6.500,00</td> <td>0,00</td> <td>0,00</td> </td>	0,00 <td>6.500,00</td> <td>0,00</td> <td>0,00</td>	6.500,00	0,00	0,00
	CS	212.500,00	9.000,00	221.500,00								10.000,00	211.500,00

**2.14. - Oneri per il personale in quiescenza**

**0.01 Ufficio Bilancio**

0.01	Ufficio Bilancio	CP	4.150.914,20	6.687.968,15	10.838.872,35	0,00	3.750.587,76	7.088.284,59	3.750.587,76	0,00	3.727.860,62	22.727,14	3.727.860,62
		RS	1.886.660,74	-1.638.832,38	247.828,36	0,00	247.828,36	247.828,36	247.828,36	0,00	975,06	246.853,30	975,06
		CS	6.037.574,94	5.049.125,77	11.086.700,71								3.728.835,68


**1.01 Osservatorio Torino**

1.01	Osservatorio Torino	CP	0,00	19.013,71	19.013,71	0,00	18.563,36	450,35	18.563,36	0,00	0,00	18.563,36	0,00
------	---------------------	----	------	-----------	-----------	------	-----------	--------	-----------	------	------	-----------	------

IN.A.F. \* I.N.A.F.  
 Bilancio di verifica per Categorie ( da 1.01. a 2.16. ) -> Struttura - Esercizio 2011

Centro di Responsabilità Amministrativa: %

Capitolo	Descrizione	1	2	3	4	5	3 + 4 - 5	6	5 - 6	7	6 - 7	8	7 - 8
Preventivo	Variazioni	Stanziate	Var. su Imp.	Impegnato	Da Impegnare	Assegnato	Da Assegnare	Liquidato	Da Liquidare	Pagato	Da Pagare		
<b>U.S.C.I.T.E.</b>													
<b>2.14. - Oneri per il personale in quiescenza</b>													
<b>1.01 Osservatorio Torino</b>													
RS	0,00	7.164,34	0,00	7.164,34	0,00	7.164,34	0,00	0,00	7.164,34	0,00	0,00	0,00	0,00
CS	0,00	26.178,05	26.178,05									0,00	26.178,05
<b>1.03 Osservatorio Padova</b>													
CP	0,00	14.495,64	14.495,64	0,00	9.663,76	9.663,76	0,00	0,00	9.663,76	0,00	0,00	0,00	0,00
RS	0,00	0,00	0,00	0,00	0,00	0,00	0,00	0,00	0,00	0,00	0,00	0,00	0,00
CS	0,00	14.495,64	14.495,64									0,00	14.495,64
<b>1.04 Osservatorio Trieste</b>													
CP	0,00	9.041,01	9.041,01	0,00	7.409,76	7.409,76	0,00	4.409,76	3.000,00	4.409,76	0,00	0,00	0,00
RS	26.913,90	-1.704,51	25.209,39	-1.500,00	23.709,39	23.709,39	0,00	1.123,56	22.585,83	1.123,56	0,00	0,00	0,00
CS	26.913,90	7.336,50	34.250,40							5.533,32	28.717,08		
<b>1.05 Osservatorio Bologna</b>													
CP	0,00	2.358,00	2.358,00	0,00	0,00	0,00	0,00	0,00	0,00	0,00	0,00	0,00	0,00
RS	2.161,12	0,00	2.161,12	-2.161,12	0,00	0,00	0,00	0,00	0,00	0,00	0,00	0,00	0,00
CS	2.161,12	2.358,00	4.519,12									0,00	4.519,12
<b>1.06 Osservatorio Roma</b>													
CP	0,00	41.180,18	41.180,18	0,00	41.180,18	41.180,18	0,00	0,00	41.180,18	0,00	0,00	0,00	0,00
RS	0,00	9.314,22	9.314,22	0,00	9.314,22	9.314,22	0,00	0,00	9.314,22	0,00	0,00	0,00	0,00
CS	0,00	50.494,40	50.494,40									0,00	50.494,40
<b>1.07 Osservatorio Arcetri</b>													
CP	0,00	4.361,36	4.361,36	0,00	3.941,74	3.941,74	0,00	419,62	3.941,74	0,00	0,00	0,00	0,00

I.N.A.F.  I.N.A.F.  
 Bilancio di verifica per Categorie ( da 1.01. a 2.16. ) -> Struttura - Esercizio 2011

Centro di Responsabilità Amministrativa: %


Capitolo Descrizione

Preventivo	Variazioni	Stanziano	Var. su Imp.	Impegnato	Da Impegnare	Assegnato	Da Assegnare	Liquidato	Da Liquidare	Pagato	Da Pagare
1	2	3	4	5	3 + 4 - 5	6	5 - 6	7	6 - 7	8	7 - 8

**U.S.C.I.T.E**

**2.14. - Oneri per il personale in quiescenza**

<b>1.07 Osservatorio Arcetri</b>											
RS	0,00	21.717,49	-1.187,23	20.530,26		20.530,26	0,00	0,00	20.530,26	0,00	0,00
CS	21.717,49	4.361,36	26.078,85							0,00	26.078,85
<b>1.08 Osservatorio Teramo</b>											
CP	0,00	1.767,49	1.767,49	1.178,33	589,16	1.178,33	0,00	0,00	1.178,33	0,00	0,00
RS	0,00	0,00	0,00	0,00		0,00	0,00	0,00	0,00	0,00	0,00
CS	0,00	1.767,49	1.767,49							0,00	1.767,49
<b>1.09 Osservatorio Capodimonte</b>											
CP	0,00	18.712,68	18.712,68	18.712,68	0,00	18.712,68	0,00	0,00	18.712,68	0,00	0,00
RS	0,00	0,00	0,00	0,00		0,00	0,00	0,00	0,00	0,00	0,00
CS	0,00	18.712,68	18.712,68							0,00	18.712,68
<b>1.10 Osservatorio Cagliari</b>											
CP	0,00	5.200,00	5.200,00	2.400,00	2.800,00	2.400,00	0,00	0,00	2.400,00	0,00	0,00
RS	500,00	0,00	500,00	500,00		500,00	0,00	0,00	500,00	0,00	0,00
CS	500,00	5.200,00	5.700,00							0,00	5.700,00
<b>1.11 Osservatorio Catania</b>											
CP	0,00	2.357,59	2.357,59	2.357,59	0,00	2.357,59	0,00	0,00	2.357,59	0,00	0,00
RS	0,00	0,00	0,00	0,00		0,00	0,00	0,00	0,00	0,00	0,00
CS	0,00	2.357,59	2.357,59							0,00	2.357,59
<b>1.12 Osservatorio Palermo</b>											
CP	0,00	4.833,78	4.833,78	3.163,30	1.670,48	3.163,30	0,00	0,00	3.163,30	0,00	0,00

INAF  I.N.A.F.  
 Bilancio di verifica per Categorie ( da 1.01. a 2.16. ) -> Struttura - Esercizio 2011

Centro di Responsabilità Amministrativa: %

Capitolo	Descrizione	Centro di Responsabilità Amministrativa: %										
		1	2	3	4	5	3 + 4 - 5	6	5 - 6	7	6 - 7	8
Preventivo	Variazioni	Stanziate	Var. su Imp.	Impegnato	Da Impegnare	Assegnato	Da Assegnare	Liquidato	Da Liquidare	Pagato	Da Pagare	
<b>U.S.C.I.T.E.</b>												
<b>2.14. - Oneri per il personale in quiescenza</b>												
<b>1.12 Ossevatorio Palermo</b>												
RS	0,00	0,00	0,00	0,00	0,00	0,00	0,00	0,00	0,00	0,00	0,00	0,00
CS	0,00	4.833,78	4.833,78								4.833,78	
<b>1.13 IASF Roma</b>												
CP	20.100,00	8.383,62	28.483,62	0,00	26.885,01	1.598,61	26.885,01	0,00	995,59	25.889,42	995,59	0,00
RS	57.169,98	1.465,00	58.634,98	-111,18	58.523,80		58.523,80	0,00	3.788,82	54.734,98	3.788,82	0,00
CS	77.269,98	9.848,62	87.118,60						4.784,41	82.334,19	4.784,41	82.334,19
<b>1.14 IASF Bologna</b>												
CP	16.574,65	8.045,35	24.620,00	0,00	24.563,44	56,56	24.563,44	0,00	0,00	24.563,44	0,00	0,00
RS	25.172,30	2.161,42	27.333,72	0,00	27.333,72		27.333,72	0,00	2.158,42	25.175,30	2.158,42	0,00
CS	41.746,95	10.206,77	51.953,72						2.158,42	49.795,30	2.158,42	49.795,30
<b>1.15 IASF Milano</b>												
CP	0,00	26.493,65	26.493,65	0,00	20.493,65	6.000,00	20.493,65	0,00	535,11	19.958,54	535,11	0,00
RS	0,00	5.560,58	5.560,58	0,00	5.560,58		5.560,58	0,00	5.560,58	0,00	5.560,58	0,00
CS	0,00	32.054,23	32.054,23						6.095,69	25.958,54	6.095,69	25.958,54
<b>1.17 IFSI Roma</b>												
CP	8.000,00	126.800,00	134.800,00	0,00	99.785,47	35.014,53	99.785,47	0,00	4.195,11	95.590,36	4.195,11	0,00
RS	54.043,14	20.450,00	74.493,14	0,00	74.493,14		74.493,14	0,00	0,00	74.493,14	0,00	0,00
CS	62.043,14	147.250,00	209.293,14						4.195,11	205.098,03	4.195,11	205.098,03
<b>1.19 IRA</b>												
CP	0,00	945,45	945,45	0,00	945,45	0,00	945,45	0,00	0,00	945,45	0,00	0,00



\* I.N.A.F.

## Bilancio di verifica per Categorie ( da 1.01. a 2.16. ) -&gt; Struttura - Esercizio 2011

Centro di Responsabilità Amministrativa: %

Capitolo Descrizione

Preventivo	Variazioni	Stanzionato	Var. su Imp.	Impegnato	Da Impegnare	Assegnato	Da Assegnare	Liquidato	Da Liquidare	Pagato	Da Pagare
1	2	3	4	5	3 + 4 - 5	6	5 - 6	7	6 - 7	8	7 - 8


## USCITE

## 2.14. - Oneri per il personale in quiescenza

1.19. IRA											
RS	25.774,29	80,00	25.854,29	-80,00	25.774,29	25.774,29	0,00	1.436,39	24.337,90	1.436,39	0,00
CS	25.774,29	1.025,45	26.799,74							1.436,39	25.363,35
<b>Totali</b>											
CP	4.195.588,85	6.981.947,66	11.177.536,51	0,00	4.031.831,48	4.031.831,48	0,00	3.737.996,19	293.835,29	3.737.996,19	0,00
RS	2.100.112,96	-1.594.341,33	505.771,63	-5.039,53	500.732,10	500.732,10	0,00	15.042,83	485.689,27	15.042,83	0,00
CS	6.295.701,81	5.387.606,33	11.683.308,14							3.753.039,02	7.930.269,12

## 2.16. - Rimborso mutui e prestiti (quote capitale)

0.01 Ufficio Bilancio											
CP	133.898,16	60,67	133.958,83	0,00	133.898,16	133.898,16	0,00	133.898,16	0,00	133.898,16	0,00
RS	64.644,13	-64.644,13	0,00	0,00	0,00	0,00	0,00	0,00	0,00	0,00	0,00
CS	198.542,29	-64.583,46	133.958,83							133.898,16	60,67
<b>1.06 Osservatorio Roma</b>											
CP	0,00	0,00	0,00	0,00	0,00	0,00	0,00	0,00	0,00	0,00	0,00
RS	0,00	0,00	0,00	0,00	0,00	0,00	0,00	0,00	0,00	0,00	0,00
CS	0,00	0,00	0,00							0,00	0,00
<b>1.07 Osservatorio Arcetri</b>											
CP	0,00	0,00	0,00	0,00	0,00	0,00	0,00	0,00	0,00	0,00	0,00
RS	0,00	0,00	0,00	0,00	0,00	0,00	0,00	0,00	0,00	0,00	0,00
CS	0,00	0,00	0,00							0,00	0,00

INAF  I.N.A.F.  
 Bilancio di verifica per Categorie ( da 1.01. a 2.16. ) -> Struttura - Esercizio 2011

Centro di Responsabilità Amministrativa: %

Capitolo Descrizione

Preventivo	Variazioni	Stanziano	Var. su Imp.	Impegnato	Da Impegnare	Assegnato	Da Assegnare	Liquidato	Da Liquidare	Pagato	Da Pagare
1	2	3	4	5	3 + 4 - 5	6	5 - 6	7	6 - 7	8	7 - 8

USCITE

**2.16. - Rimborso mutui e prestiti (quote capitale)**

**1.10 Osservatorio Cagliari**

CP	0,00	0,00	0,00	0,00	0,00	0,00	0,00	0,00	0,00	0,00	0,00
RS	0,00	0,00	0,00	0,00	0,00	0,00	0,00	0,00	0,00	0,00	0,00
CS	0,00	0,00	0,00	0,00	0,00	0,00	0,00	0,00	0,00	0,00	0,00

**Totale**

CP	133.898,16	60,67	133.958,83	0,00	133.898,16	60,67	133.898,16	0,00	133.898,16	0,00	0,00
RS	64.644,13	-64.644,13	0,00	0,00	0,00	0,00	0,00	0,00	0,00	0,00	0,00
CS	198.542,29	-64.563,46	133.956,83	0,00	0,00	0,00	0,00	0,00	0,00	133.898,16	60,67

**TOTALI GENERALI**

Preventivo	Variazioni	Stanziano	Var. su Imp.	Impegnato	Da Impegnare	Assegnato	Da Assegnare	Liquidato	Da Liquidare	Pagato	Da Pagare
CP	135.047.393,55	40.038.341,96	175.085.735,51	0,00	109.000.464,52	66.085.270,99	109.000.464,52	0,00	96.122.284,60	12.878.179,92	94.683.989,79
RS	34.994.669,77	866.821,07	35.861.490,84	-2.721.163,49	33.140.327,35	33.140.327,35	0,00	22.816.884,52	10.323.442,83	22.156.380,91	658.503,61
CS	170.042.063,32	40.905.163,03	210.947.226,35	0,00	0,00	0,00	0,00	0,00	0,00	116.842.370,70	94.104.855,65

**MANDATIO**

I.N.A.F.  
**VIALE DEL PARCO MELLINI, 84 - 00136 ROMA RM**  
**Codice Fiscale: 97220210583 Partita IVA: 06895721006**

3662

MANDATO A COMPETENZA N. 960 DEL 28/10/2011 ESERCIZIO 2011

Capitolo Diversi

CRAM

Centro/Costo/Risorse 0.01

L'I.N.A.F. per tramite della Banca Nazionale del Lavoro  
 eseguirà le disposizioni sottoindicate sul C/C n. 218500 (INAF Amministrazione centrale):


<b>RAGIONERIA GENERALE DELLO STATO - M.E.F.</b>			
PARTITA IVA		CODICE FISCALE	
INDIRIZZO <b>VIA VENTI SETTEMBRE 97</b>			
<b>00187-ROMA (RM)</b>			
con modalità di pagamento <b>Bonifico bancario</b>			
IBAN: IT53 010 0003 2453 4801 0333 400 BANCA D'ITALIA VERSAMENTI DI TESORERIA - BON			
per la somma di EURO <b>754.528,90</b> (SETTECENTOCINQUANTAQUATTROMILACINQUECENTOVENTO TTO/90)			
Compensato con Reverseale			Importo Ritenute
N.ro	Capitolo	Importo	0,00
			<b>Importo Netto da pagare 754.528,90</b>
			<b>Importo Mandato 754.528,90</b>
Causale: <b>Versamento al bilancio dello Stato Tagli di spesa in    applicazione del D.L. 78/2010 convertito nella Legge 30    luglio 2010 n. 122</b>			
			A scarico di <b>IMPEGNI DIVERSI</b> n: del di EURO
Data, li 28 - 10 - 2011			
Il Direttore Amministrativo <b>Dott. Giampaolo Vettolani</b>			



<b>RISERVATO ALLA BANCA</b>
Accettazione

Vedi allegato

FOGLIO N. 1

 <b>I.N.A.F.</b> <b>Mandato a Competenza</b>	
CONTO CORRENTE INAF Amministrazione ESERCIZIO 2011      centrale	<b>MANDATO N. 960</b>

Rivalsa	Contr.Integr.	Rimborsi	Imp.NettoIva	Imp.Iva/Bollo	Imp. Ritenute	Imp. Netto
0,00	0,00	0,00	0,00	0,00	0,00	264.628,97
<b>RAGIONERIA GENERALE DELLO STATO - M.E.F.</b>						1
PARTITA IVA		CODICE FISCALE				
INDIRIZZO		VIA VENTI SETTEMBRE 97				
		00187 ROMA RM				
con modalità di pagamento		Bonifico bancario				
IBAN: IT53 B010 0003 2453 4801 0333 400 BANCA D'ITALIA VERSAMENTI DI TESORERIA - BON						
CAUSALE Spese per la formazione; versamento al bilancio dello Stato						
D.L. 78/2010 convertito nella Legge 122 30 luglio 2010						
C.R.A.	0.01.04.	Gestione del personale				
CAPITOLO	1.03.12.	Corsi di formazione professionale ed aggiornamento del personale				
C. DI COSTO	0.01	Ufficio Bilancio				
Cod. SIOPE:	2201	Trasferimenti correnti allo Stato				
Provvedimento che dà origine al			<b>MANDATO</b>		A scarico dell' <b>IMPEGNO</b> N. <b>13.711</b>	
Delibera:			del <b>29/09/2011</b>		di Euro <b>264.628,97</b>	
n:			data:			

Rivalsa	Contr.Integr.	Rimborsi	Imp.NettoIva	Imp.Iva/Bollo	Imp. Ritenute	Imp. Netto
0,00	0,00	0,00	0,00	0,00	0,00	454.298,43
<b>RAGIONERIA GENERALE DELLO STATO - M.E.F.</b>						2
PARTITA IVA		CODICE FISCALE				
INDIRIZZO		VIA VENTI SETTEMBRE 97				
		00187 ROMA RM				
con modalità di pagamento		Bonifico bancario				
IBAN: IT53 B010 0003 2453 4801 0333 400 BANCA D'ITALIA VERSAMENTI DI TESORERIA - BON						
CAUSALE Spese per missioni; Versamento al bilancio dello Stato Tagli						
D.L. 78/2010 convertito nella Legge 30 luglio 2010 n. 122						
C.R.A.	0.01.01.	Bilancio e contabilità generale				
CAPITOLO	1.04.26.	Accantonamenti riconducibili ad obblighi di legge				
C. DI COSTO	0.01	Ufficio Bilancio				
Cod. SIOPE:	2201	Trasferimenti correnti allo Stato				
Provvedimento che dà origine al			<b>MANDATO</b>		A scarico dell' <b>IMPEGNO</b> N. <b>15.298</b>	
Delibera:			del <b>21/10/2011</b>		di Euro <b>454.298,43</b>	
n:			data:			

<b>TOTALI PAGINA</b>						
Rivalsa	Contr.Integr.	Rimborsi	Imp.NettoIva	Imp.Iva/Bollo	Imp. Ritenute	Imp. Netto
0,00	0,00	0,00	0,00	0,00	0,00	718.927,40

**ESEGUITO**  
BNL - GRUPPO BNP PARIBAS

10 NOV. 2011



FOGLIO N. 2



I.N.A.F.

Mandato a Competenza

 CONTO CORRENTE INAF Amministrazione  
 ESERCIZIO 2011 centrale

MANDATO N. 960

Rivalsa	Contr.Integr.	Rimborsi	Imp.NettoIva	Imp.Iva/Bollo	Imp. Ritenute	Imp. Netto
0,00	0,00	0,00	0,00	0,00	0,00	944,26
<b>RAGIONERIA GENERALE DELLO STATO - M.E.F.</b>						<b>3</b>
PARTITA IVA		CODICE FISCALE				
INDIRIZZO		VIA VENTI SETTEMBRE 97 00187 ROMA RM				
con modalità di pagamento Bonifico bancario						
IBAN: IT53 B010 0003 2453 4801 0333 400 BANCA D'ITALIA VERSAMENTI DI TESORERIA - BON						
CAUSALE Spese di rappresentanza; Versamento al bilancio dello Stato D.L. 78/2010 convertito nella Legge 30 luglio 2010 n. 122						
C.R.A.	0.01.01.	Bilancio e contabilità generale				
CAPITOLO	1.04.26.	Accantonamenti riconducibili ad obblighi di legge				
C. DI COSTO	0.01	Ufficio Bilancio				
Cod. SIOPE:	2201	Trasferimenti correnti allo Stato				
Provvedimento che dà origine al			<b>MANDATO</b>	A scarico dell' <b>IMPEGNO</b>		N. <b>15.627</b>
Delibera:			del	<b>26/10/2011</b>	di Euro <b>944,26</b>	
n:			data:			

Rivalsa	Contr.Integr.	Rimborsi	Imp.NettoIva	Imp.Iva/Bollo	Imp. Ritenute	Imp. Netto
0,00	0,00	0,00	0,00	0,00	0,00	20.282,96
<b>RAGIONERIA GENERALE DELLO STATO - M.E.F.</b>						<b>4</b>
PARTITA IVA		CODICE FISCALE				
INDIRIZZO		VIA VENTI SETTEMBRE 97 00187 ROMA RM				
con modalità di pagamento Bonifico bancario						
IBAN: IT53 B010 0003 2453 4801 0333 400 BANCA D'ITALIA VERSAMENTI DI TESORERIA - BON						
CAUSALE Spese per automezzi ; Versamento al bilancio dello Stato Tag D.L. 78/2010 convertito nella Legge 30 luglio 2010 n. 122						
C.R.A.	0.01.01.	Bilancio e contabilità generale				
CAPITOLO	1.04.26.	Accantonamenti riconducibili ad obblighi di legge				
C. DI COSTO	0.01	Ufficio Bilancio				
Cod. SIOPE:	2201	Trasferimenti correnti allo Stato				
Provvedimento che dà origine al			<b>MANDATO</b>	A scarico dell' <b>IMPEGNO</b>		N. <b>15.628</b>
Delibera:			del	<b>26/10/2011</b>	di Euro <b>20.282,96</b>	
n:			data:			

<b>ESEGUITO</b>						
BNL - GRUPPO BNP PARIBAS						
TOTALI PAGINA						
Rivalsa	Contr.Integr.	Rimborsi	Imp.NettoIva	Imp.Iva/Bollo	Imp. Ritenute	Imp. Netto
0,00	10 NOV 2011 0,00	0,00	0,00	0,00	0,00	21.227,22
GPAC ROMA - APAC TESORERIA (6382)						



**BNL Gruppo BNP PARIBAS**

011V06.T0000.V9800.R0000.0009084.0008997.001.0101.001

SERVIZIO CENTRO SERVIZI  
RECAPITO POSTALE BNL SPA  
00163 ROMA

RM

# Lettera Contabile

Data 10/11/2011

Rif. banca: 315-46-001100041260870

Rif. interni: 101111.A.13713136H.01.6309.218500

Favorite prendere nota che abbiamo registrato in data 10/11/2011  
a DEBITO del VS. C/C n. 218500 presso ns. 6309 ROMA CASSA CONI  
sottointestazione conto : **INCASSI E PAGAMENTI GIORNALIERI**  
l'importo di 754.528,90 Euro con valuta 09/11/2011

**Mandati di pagamento****ordinante :**IST.NAZIONALE DI ASTROFISICA IIA  
presso BANCA NAZIONALE DEL LAVORO SPA  
ROMA TESORERIA**destinatario :**TESORERIA DELLO STATO  
presso BANCA D'ITALIA ROMA**rif. circuito :**DATA ORDINE :09/11/2011  
RIF. MANDATO :2011 960**riferimento :**

AOIPATR 06382 D 02

ISTIT. NAZIONALE DI ASTROFISICA  
VLE DEL PARCO MELLINI 84  
00136 ROMA RM**BANCA NAZIONALE DEL LAVORO S.p.A.**

## ADEMPIMENTI D.L. 78/2010 CONVERTITO L. 30 LUGLIO 2010, N°122

Denominazione Ente

Disposizioni di contenimento	Spesa 2009 (da consuntivo)	Limiti di spesa	Spesa prevista 2011 (da Prev. 2011)	Riduzione	Versamento
	a)	b) "=(a x limite)"	c)	d) "=(a-c)"	e) "=(a-b)"
Incarichi di consulenza limite:20% del 2009 (art.6, comma 7)	-	-	-	-	-
Spese per relazioni pubbliche, convegni, mostre, pubblicità e di rappresentanza limite:20% del 2009 (art.6, comma 8)	1.180,33	236,07	5.000,00	3.819,67	944,26
Spese per sponsorizzazioni (art.6, comma 9)	-	-	-	-	-
Spese per missioni limite:50% del 2009 (art.6, comma 12)	908.596,85	454.298,43	454.298,43	454.298,42	454.298,43
Spese per la formazione limite: 50% del 2009 (art.6, comma 13)	529.257,94	264.628,97	436.241,51	93.016,43	264.628,97
Spese per l'acquisto, la manutenzione, il noleggio e l'esercizio di autovetture, nonché per l'acquisto di buoni taxi 80% del 2009 (art.6, comma 14)	101.414,79	81.131,83	85.975,59	15.439,20	20.282,96
	Spesa 2009 (da consuntivo)	Spesa prevista 2011 (da Prev. 2011)		Riduzione	Versamento
	a	b		c (a-b)	d (= c)
Spese per organismi collegiali e altri organismi (art. 6 comma 1)					

	Spesa 2009 (da consuntivo)	(importi al 30/4/2010)	Riduzione	Versamento
	a	b	c (10% di b)	d (= c)
Indennità, compensi, gettoni, retribuzioni corrisposte a consigli di amministrazione e organi collegiali comunque denominati ed ai titolari di incarichi di qualsiasi tipo 10% su importi risultanti alla data 30 aprile 2010 (art. 6 comma 3)		143.742,80	14.374,28	14.374,28
	valore immobili	limite spesa	spesa 2007	Spesa prevista 2011 (da Prev. 2011)
	a	b (2% di a)	c	d
				e "=(c-b)"
Spese di manutenzione ordinaria e straordinaria degli immobili utilizzati 2% del valore immobile utilizzato (art.2 commi 618, primo periodo-623 L.244/2007 come modificato dall'art.8 della L. 122_30/7/2010)		-		-
	valore immobili	limite spesa	spesa 2007	Spesa prevista 2011 (da Prev. 2011)
	a	b (1% di a)	c	d
				e "=(c-b)"
In caso di sola manutenzione ordinaria degli immobili utilizzati 1% del valore immobile utilizzato (art.2 commi 618-623 L.244/2007 come modificato dall'art.8 della L.122_30/7/2010)		-		-

Applicazione D.L. n. 112/2008, conv. L. n. 133/2008	
Disposizione	versamento
Art. 61 comma 9	0
Art. 61 comma 17	944,26
Art. 67 comma 6	0

**Delibera n. 51/2012, Verbale CdA n. 09/12****Oggetto: riaccertamento dei residui per l'esercizio finanziario 2011.****IL CONSIGLIO DI AMMINISTRAZIONE**

- VISTO** il Decreto Legislativo 4 giugno 2003, n. 138 di riordino dell'Istituto Nazionale di Astrofisica, pubblicato nella G.U. del 19 giugno 2003, n. 140;
- VISTO** il Decreto Legislativo 31 dicembre 2009, n. 213 di riordino degli enti di ricerca in attuazione dell'articolo 1 della legge 27 settembre 2007, n. 165;
- VISTO** lo Statuto dell'INAF entrato in vigore il 1 maggio 2011;
- VISTO** il Regolamento di organizzazione e funzionamento dell'INAF, pubblicato sul S.O. n. 185 alla G.U. Serie Generale n. 300 del 23 dicembre 2004;
- VISTO** il Regolamento sull'amministrazione, sulla contabilità e sull'attività contrattuale dell'INAF, pubblicato sul S.O. n. 185 alla G.U. Serie Generale n. 300 del 23 dicembre 2004;
- VISTA** la delibera del CdA n. 83/2010 del 22 dicembre 2010 di approvazione del bilancio di previsione dell'INAF relativo all'esercizio finanziario 2011;
- VISTO** il progetto di riaccertamento dei residui per l'esercizio finanziario 2011, comprendente la situazione dei residui attivi e passivi al 31 dicembre 2011 nonché le variazioni ad essi apportate nel corso del medesimo esercizio;
- CONSIDERATO** che, nella seduta del 21 giugno u.s., due membri del Consiglio, ritenendo opportuno approfondire la trattazione di alcuni aspetti fondamentali, hanno richiesto un incontro, anche telematico, per l'acquisizione di precisazioni e chiarimenti dai competenti uffici della Direzione Generale;
- PRESO ATTO** dell'esito positivo dell'incontro telematico tenutosi in data 27 giugno u.s.;

**DELIBERA**

con voto unanime dei presenti, espresso nei modi di legge per i motivi richiamati in premessa e da ritenersi qui integralmente riportati:

- di approvare lo schema di riaccertamento dei residui per l'esercizio finanziario 2011 i cui documenti sono allegati alla presente delibera per costituirne parte integrante e sostanziale. Sono allegati i seguenti documenti:
  - Partitario dei residui attivi al 31 dicembre 2011, importo totale € 17.622.497,18;
  - Partitario dei residui passivi al 31 dicembre 2011, importo totale € 11.314.311,35;
  - Variazioni ai residui attivi apportate nel corso dell'esercizio 2011, importo totale € -716.181,15;
  - Variazioni ai residui passivi apportate nel corso dell'esercizio 2011, importo totale € -2.723.936,10.

Roma, 4 luglio 2012

*Il Segretario**Il Presidente*

**UFFICIO GESTIONE DELLE RISORSE FINANZIARIE ED ANALISI  
ECONOMICHE PATRIMONIALI.  
BILANCIO DI PREVISIONE 2011**

**Ipotesi di Variazione per maggiori entrate**

A seguito del passaggio della gestione del TFR/TFS dall'INPDAP all'INAF, in conseguenza del transito al comparto Ricerca, l'INPDAP sta procedendo alla restituzione dei contributi accantonati per le medesime finalità. Ad oggi sono pervenuti versamenti per un totale di euro 7.864.675,48, di cui euro 6.700.642,22 corredati da documentazione giustificativa da parte dell'INPDAP.

Dal dettaglio della documentazione si evince che per un ammontare pari ad euro 1.295.012,71 i rimborsi si riferiscono a liquidazioni già corrisposte dall'INAF mediante anticipazione su propri fondi e pertanto il relativo ammontare viene allocato nel Fondo di Riserva. L'importo di euro 5.405.629,51 viene allocata nel capitolo in c/capitale 2.14.01. denominato "Trattamento di fine rapporto" per le specifiche finalità. Infine, l'importo di euro 1.164.033,26 relativo a versamenti non corredati da documentazione giustificativa, viene allocato, in attesa di specifiche informazioni da parte dell'INPDAP, nel Fondo di Riserva con vincolo di destinazione.

Si propone, quindi, di apportare al **preventivo finanziario decisionale per l'esercizio 2011** le seguenti variazioni di bilancio:

**PARTE I - ENTRATA:**

**Centro di Responsabilità Amministrativa 0.01.04. "Gestione del personale"**

Categoria 2.05. "Trasferimenti in conto capitale"

Centro di costo 0.01 "Ufficio Bilancio"

**aumento di € 5.405.629,51**

**Centro di Responsabilità Amministrativa 0.01.01. "Bilancio e contabilità generale"**

Categoria 2.05. "Trasferimenti in conto capitale"

Centro di costo 0.01 "Ufficio Bilancio"

**aumento di € 2.459.045,97**



PARTE II - USCITE:

**Centro di Responsabilità Amministrativa 0.01.04. "Gestione del personale"**

Categoria 2.14. "Oneri per il personale in quiescenza"

Centro di costo 0.01 "Ufficio Bilancio"

**aumento di € 5.405.629,51**

**Centro di Responsabilità Amministrativa 0.01.01. "Bilancio e contabilità generale"**

Categoria 3.17. "Fondi ed accantonamenti"

Centro di costo 0.01 "Ufficio Bilancio"

**aumento di € 2.459.045,97**

Le variazioni sopra indicate saranno sottoposte all'esame del Collegio dei Revisori dei Conti dell'Istituto.

Roma li, 09-11-11

IL PRESIDENTE

Prof. Giovanni Fabrizio Bignami



\* I.N.A.F.

## Stampa variazioni al bilancio preventivo

Numero	Data	Descrizione	C. Costo	Comp/Cassa	Descrizione	Entrate	Uscite
<b>2582 17/11/2011 INAF - Maggiore entrata INPDAP CRA: 0.01.01. e 0.01.04. Delibera CdA del 10 novembre 2011</b>							
# E/U C.R.A.	Capitolo						
1 E 0.01.04.	2.05.10.		0.01	Comp. e Cassa	INAF - Maggiore entrata INPDAP CRA: 0.01.01. e 0.01.04. Delibera CdA del 10 novembre 2011	5.405.629,51	
2 E 0.01.01.	2.05.10.		0.01	Comp. e Cassa	INAF - Maggiore entrata INPDAP CRA: 0.01.01. e 0.01.04. Delibera CdA del 10 novembre 2011	2.459.045,97	
3 U 0.01.04.	2.14.01.		0.01	Comp. e Cassa	INAF - Maggiore entrata INPDAP CRA: 0.01.01. e 0.01.04. Delibera CdA del 10 novembre 2011		5.405.629,51
4 U 0.01.01.	3.17.02.		0.01	Comp. e Cassa	INAF - Maggiore entrata INPDAP CRA: 0.01.01. e 0.01.04. Delibera CdA del 10 novembre 2011		1.295.012,71
5 U 0.01.01.	3.17.02.		0.01	Comp. e Cassa	INAF - Maggiore entrata INPDAP CRA: 0.01.01. e 0.01.04. Delibera CdA del 10 novembre 2011		1.164.033,26
<b>Totale Variazione</b>						<b>7.864.675,48</b>	<b>7.864.675,48</b>

**Il Collegio dei Revisori dei Conti****VERBALE N. 35**

Il giorno 9 novembre 2011, alle ore 10:00, si è riunito il Collegio dei Revisori dei Conti per discutere il seguente ordine del giorno:

- Variazioni di bilancio;
- Varie ed eventuali.

Sono presenti:

Dott. Raffaele Grande - Presidente  
Dott. Ruggero Antonietti - Componente effettivo  
Dott. Edoardo Bene - Componente effettivo

Partecipano alla riunione il dirigente dell'Ufficio Bilancio dott.ssa Anna Sirica e il Dott. Alfredo Parisi Funzionario dell'Ufficio Bilancio come supporto al Collegio.

**- Variazioni di bilancio**

- Variazione per maggiore entrata del Centro di Responsabilità di I livello - Dipartimento 2 per € 149.697,52 alla cat. 2.1.01. "Trasferimenti Correnti", che si riflette in una variazione di pari importo alla cat. 2.1.05. "Spese per la ricerca" delle uscite.

La suddetta variazione è relativa al Progetto FP7 "GO-SKA: A proposal for coordinating & supporting policy development of the global organisation of the Square Kilometre Array", Grant Agreement Number 283632 e, detto importo corrisponde alla quota di prefinanziamento di cui all'art. 6 del succitato Grant Agreement.

Il Collegio, vista in merito la nota del Dipartimento Progetti di Ricerca dell'INAF, dell'8 novembre 2011 prot. n. 7014/11 tit. VI cl. 3 e la documentazione alla stessa allegata, esprime parere favorevole;

- Variazione per maggiore entrata del Centro di Responsabilità di I livello – Direzione Amministrativa per € 7.864.675,48 alla cat. 0.2.05. "Trasferimenti in conto capitale", che si riflette in una variazione di euro 5.405.629,51 alla cat. 0.2.14. "Oneri per il personale in quiescenza" e di euro 2.459.045,97 (di cui euro 1.164.033,26 a destinazione vincolata) alla cat. 0.3.17. "Fondi ed accantonamenti" delle uscite.

La suddetta variazione è relativa alla restituzione dei contributi accantonati da parte dell'INPDAP, a seguito del passaggio della gestione del TFR/TFS dall'INPDAP all'INAF, in conseguenza del transito dell'INAF al comparto Ricerca.

Il Collegio, vista in merito la documentazione alla allegata, esprime parere favorevole;

- Variazione per maggiore entrata del Centro di Responsabilità di I livello – Dipartimento 2 per € 79.421,84 alla cat. 2.1.01. "Trasferimenti Correnti", che si riflette in una variazione di pari importo alla cat. 2.1.05. "Spese per la ricerca" delle uscite.

La suddetta variazione è relativa alla quota di pre-finanziamento (già arrivata in banca) del Progetto FP7 Grant Agreement n° 283783 "Gloria – GLObal Robotic telescopes Intelligent Array for e-Science".

Il Collegio, vista in merito la nota da parte dell'Istituto di Astrofisica Spaziale e Fisica Cosmica (IASF) di Bologna del 18 ottobre 2011, prot. 378 tit. VI cl. 03 e la documentazione alla stessa allegata, esprime parere favorevole;

- Variazione per maggiore entrata del Centro di Responsabilità di I livello – Dipartimento 2 per € 65.911,65 alla cat. 2.1.01. "Trasferimenti Correnti", che si riflette in una variazione di pari importo alla cat. 2.1.05. "Spese per la ricerca" delle uscite.

La suddetta variazione è relativa alla riunione finale del progetto GLAST – ASI contratto n. I/047/08/0 stipulato tra l'Agenzia Spaziale Italiana (ASI) e l'Istituto Nazionale di Astrofisica (INAF) in data 04 settembre 2008.

Il Collegio, vista in merito la nota da parte dell'Istituto di Astrofisica Spaziale e Fisica Cosmica (IASF) di Milano del 07 novembre 2011, prot. n. 258, tit. VI cl. 3 e la documentazione alla stessa allegata, esprime parere favorevole;

- Variazione per maggiore entrata del Centro di Responsabilità di I livello – Dipartimento 2 per € 96.609,00 alla cat. 2.1.01. "Trasferimenti Correnti", che si riflette in una variazione di pari importo alla cat. 2.1.05. "Spese per la ricerca" delle uscite.

La suddetta variazione è relativa alla prima riunione di avanzamento dell'Accordo Attuativo della convenzione quadro ASI/INAF per "Studio degli Strumenti Scientifici per le missioni Marco Polo e Cross Scale" sottoscritto in data 23 dicembre 2009.

Il Collegio, vista in merito la nota da parte dell'Osservatorio Astrofisico di Arcetri del 14 ottobre e la documentazione alla stessa allegata, esprime parere favorevole;

- Variazione per maggiore entrata del Centro di Responsabilità di I livello – Dipartimento 2 per € 400.000,00 alla cat. 2.1.01. "Trasferimenti Correnti", che si riflette in una variazione di pari importo alla cat. 2.1.05. "Spese per la ricerca" delle uscite.

La suddetta variazione è relativa alla seconda riunione di avanzamento dell'Accordo Attuativo della convenzione quadro ASI/INAF per "Bepi Colombo Fase B2/C" sottoscritto in data 17 giugno 2010.

Il Collegio, vista in merito la nota da parte dell'Osservatorio Astronomico di Capodimonte del 3 novembre 2011, prot. n. 1726 e la documentazione alla stessa allegata, esprime parere favorevole;

- Variazione per maggiore entrata del Centro di Responsabilità di I livello – Dipartimento 2 per € 66.829,00 alla cat. 2.1.01. "Trasferimenti Correnti", che si riflette in una variazione di pari importo alla cat. 2.1.05. "Spese per la ricerca" delle uscite.

La suddetta variazione è relativa al contratto n° 283481 "SCI-BUS (SCIentific gateway Based User Support)" stipulato tra MTA-SZAKI (capofila) e la Commissione Europea.

Il Collegio, vista in merito la nota da parte dell'Osservatorio Astrofisico di Catania del 26 ottobre 2011, prot. n. 1456 tit. VI cl. 3 e la documentazione alla stessa allegata, esprime parere favorevole.

**- Varie ed eventuali:**

a) Il Direttore amministrativo facente funzioni sottopone al Collegio per il parere l'istanza prodotta dalla dott.ssa Laura Proietti (ex direttore amministrativo) con la quale chiede il pagamento delle ferie non fruiti negli anni ~~2009-2010~~<sup>2011</sup> e n. 1 g. per festività soppressa.

In proposito, il Collegio dopo aver preso visione del contratto di diritto privato stipulato dalla Dirigente con l'INAF e delle norme contrattuali in esso richiamate, conviene circa la spettanza alla stessa del pagamento delle ferie relative all'esercizio 2011. Tuttavia, considerato che nel caso di specie trattasi di erogazione di una maggiore somma rispetto al compenso onnicomprensivo stabilito nel contratto, si suggerisce di subordinarne il pagamento alla preventiva informativa da parte del Presidente al CdA;

b) In merito alla raccomandazione espressa dal Collegio nel verbale n. 34 riguardante il rimborso all'Osservatorio di Trieste da parte dell'Università di Trieste, il Collegio prende atto che l'Osservatorio in questione ha provveduto ad inoltrare la richiesta di rimborso al Dipartimento di Fisica dell'Università degli Studi di Trieste con nota del 14 ottobre 2011, prot. 1670 e rimane in attesa di conoscere l'effettivo rimborso della somma stessa.

La riunione termina alle ore 14.00.

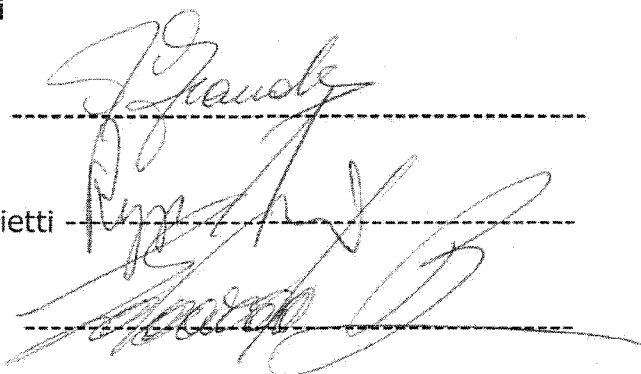
Letto, confermato e sottoscritto.

**Il Collegio dei Revisori dei Conti**

Il Presidente dott. Raffaele Grande

Il componente dott. Ruggero Antonietti

Il componente dott. Edoardo Bene



Delibera n. 16/2011, Verbale CdA n. 03/11.

Oggetto: variazioni di bilancio.

**IL CONSIGLIO DI AMMINISTRAZIONE**

- VISTO** il Decreto Legislativo 23 luglio 1999 n. 296 istitutivo dell'Istituto Nazionale di Astrofisica;
- VISTO** il decreto legislativo 4 giugno 2003, n. 138 di riordino dell'Istituto Nazionale di Astrofisica;
- VISTO** il Regolamento di organizzazione e funzionamento dell'INAF, pubblicato sul S.O. n. 185 alla G.U. Serie Generale n. 300 del 23 dicembre 2004;
- VISTO** il Regolamento sull'amministrazione, sulla contabilità e sull'attività contrattuale dell'INAF, pubblicato sul S.O. n. 185 alla G.U. Serie Generale n. 300 del 23 dicembre 2004;
- VISTA** la delibera del CdA n. 83 del 22 dicembre 2010 di approvazione del bilancio di previsione dell'INAF relativo all'esercizio finanziario 2011;
- VISTA** la delibera del CdA dell'INAF n. 46/09 del 02 luglio 2009 di modifica dell'art. 14 del Regolamento sull'amministrazione, sulla contabilità e sull'attività contrattuale dell'INAF, nel senso che " le variazioni che comportano maggiori entrate fino all'importo di € 50.000,00 non danno luogo a deliberazioni del CdA. ...";
- VISTE** le proposte di variazione formulate dal Presidente di questo Ente;
- VISTO** il parere favorevole alle variazioni proposte, espresso dal Collegio dei Revisori dei Conti nella seduta del 9 novembre 2011.

**DELIBERA**

con voto unanime dei presenti, espresso nei modi di legge per i motivi richiamati in premessa e da ritenersi qui integralmente riportati:

- di approvare le ipotesi di variazione allegata alla presente per costituirne parte integrante e sostanziale.

Roma, 10 novembre 2011

Il Presidente







SERVIZI DI TESORERIA E DI CASSA GESTITI DALLA  
BANCA NAZIONALE DEL LAVORO S.p.A.

Roma

23 marzo 2012

AREA TERRITORIALE LAZIO  
TESORERIA NUCLEO CONTROLLO

Spett.le  
IST. NAZ.LE DI ASTROFISICA  
V.le del Parco Mellini 84  
00136 ROMA

3662

QUADRO UNIFICATO ISTITUTI I.N.A.F.

Ci preghiamo rimetterVi il Quadro di Raccordo delle risultanze  
della Vs/ e della ns/ contabilità al ..... 29/02/2012


		CONTABILITA' DELL'ENTE	
		Dare Tesoriere	Avere Tesoriere
Fondo di cassa/Deficienza di cassa all'inizio dell'Esercizio, come da Conto finanziario a suo tempo trasmesso all'Ente		75.524.181,08	
ammontare dei ruoli e mandati emessi da dedurre l'importo di quelli non trasmessi al tesoriere, come da elenco	21.321.260,86		21.321.260,86
ammontare dei ruoli e degli ordinativi di riscossione emessi da dedurre l'importo di quelli non trasmessi al tesoriere come da elenco	2.879.791,81	2.879.791,81	
			-
Totali parziali		78.403.972,89	21.321.260,86
sbilancio a pareggio.....			57.082.712,03
totali a pareggio		78.403.972,89	78.403.972,89

		CONTABILITA' DEL TESORIERE	
		Dare Ente	Avere Ente
Contabilità Speciale c/o Tes.Prov. N. 58901 saldo in linea capitali, del c/n come da estr. c/Esercizio			59.302.600,60
ammontare dei mandati ineseguiti, e dei pagamenti da effettuare su mandati collettivi e su ruoli parzialmente eseguiti, come da elenco		8.253.973,88	
ammontare degli ordinativi di riscossione ineseguiti e delle somme ancora da incassare su ordinativi e su ruoli parzialmente eseguiti, come da elenco			71.714,08
	RICH.MAND.	- 8.490.349,67	
	RICH.REV.		- 2.527.978,44
pagamenti / ripianamenti effettuati c/o vs. sedi periferiche		-	
accrediti / ripianamenti effettuati c/o vs. sedi periferiche			-
Totali parziali		- 236.375,79	56.846.336,24
sbilancio a pareggio.....		57.082.712,03	
Totali a pareggio		56.846.336,24	56.846.336,24
pagamenti effettuati in attesa di mandato, come da elenco.....			
incassi effettuati in attesa di ordinativo, come da elenco.....			
somme respinte dai beneficiari, come da elenco			
titolo depositati a.....			

Vi preghiamo di volerVi cortesemente restituire l'acclusa copia della presente, firmata, per benestare dai Funzionari autorizzati ad impegnare l'Ente (le stesse firme per l'emissione dei mandati di pagamento)  
**Imposta di bollo assolta in modo virtuale**  
Autorizz.Int.Finanza N.104111/07 del 01/10/07

A. 3

PROSPETTO CONTENENTE I DATI PERIODICI DELLA GESTIONE DI CASSA DEI BILANCI DEGLI ENTI PUBBLICI NON ECONOMICI E DEGLI ENTI PORTUALI		
PROTEO 3662 INAF		29/02/2012
DISPONIBILITA' LIQUIDE	EURO	
DESCRIZIONE	CODICE	CONSUNTIVO
SIRGS		
<b>SITUAZIONE DELLE DISPONIBILITA' LIQUIDE</b>		
Fondo di Cassa presso il Tesoriere all'inizio dell'anno (1)	T020000	75.524.181,08
Riscossioni effettuate dal Tesoriere a tutto il trimestre (2)	T030000	5.336.056,17
Pagamenti effettuati dal Tesoriere a tutto il trimestre (3)	T040000	-21.557.636,65
Fondo di Cassa presso il Tesoriere alla fine del periodo di riferimento (4a) (1+2-3)	T050000	59.302.600,60
Deficit di Cassa presso il Tesoriere alla fine del periodo di riferimento (4b) (1+2-3)	T060000	
<b>CONCORDANZA TRA LE SCRITTURE DEL TESORIERE E LE SCRITTURE DELLA CONTABILITA' SPECIALE PRESSO I TESORERIA PROVINCIALE DELLO STATO</b>		
Riscossioni effettuate dal Tesoriere a tutto il trimestre non contabilizzate nella Contabilita' Speciale (5)	T070000	-17.292,86
Pagamenti effettuati dal Tesoriere a tutto il trimestre non contabilizzati nella Contabilita' Speciale (6)	T080000	65.291,09
Versamenti presso la Contabilita' Speciale non contabilizzati dal Tesoriere a tutto il trimestre (7)	T090000	0,00
saldo ex IASF ROMA proteo 3674 da versare in Bankitalia		-713,30
Saldo risultante presso la Contabilita' Speciale alla fine del periodo di riferimento (4a-5+6+7)	T100000	59.349.885,53

INAF  I.N.A.F.  
Stampa totali per Categorie Esercizio 2011

Costi Storici al 01/01	Costi Storici al 31/12	Incremento Patrimoniale	Quota Amm. anno corrente	Fondo Amm. al 01/01	Fondo Amm. al 31/12	Amm.to Residuo	Insussistenze	Tot Non Amm.
<b>03 - Terreni e Fabbricati</b>	17.988,00	0,00	539,64	269,82	809,46	17.178,54	0,00	0,00
<b>05 - Impianti e Attrezzature</b>	778.585,07	765.850,15	233.312,14	142.806,29	376.118,43	1.168.316,79	0,00	0,00
<b>06 - Strumenti Scientifici</b>	4.540.581,44	1.972.027,53	1.842.113,00	1.429.264,23	3.271.377,23	3.241.231,74	0,00	0,00
<b>07 - Mobili e Arredi</b>	178.372,32	73.684,50	25.825,73	22.087,00	47.912,73	204.144,09	0,00	0,00
<b>08 - Mezzi di Trasporto</b>	25.899,31	14.731,52	6.653,01	5.489,93	12.142,94	28.487,89	0,00	0,00
<b>09 - Collezioni Scientifiche e Museali</b>	6.970,00	0,00	0,00	0,00	0,00	6.970,00	0,00	0,00
<b>10 - Materiale Bibliografico</b>	893.788,39	445.646,27	0,00	0,00	0,00	1.339.434,66	0,00	0,00
<b>Totali Generali Esercizio 2011</b>								
6.442.184,53	9.714.124,50	3.271.939,97	2.108.443,52	1.599.917,27	3.708.360,79	6.005.763,71	0,00	0,00

I.N.A.F.  
 \* I.N.A.F.  
 RENDICONTO FINANZIARIO GESTIONALE ESERCIZIO 2011

## ENTRATE

Capitolo	Residui Attivi al 1° Gennaio 2011	Gestione dei Residui 2011				Gestione di Cassa 2011				Totale dei Residui Attivi al Termine dell'Esercizio 2011 (8 + 14)	
		Riscossi	Rimasti da Riscuotere	Totale (13 + 14)	Variazioni	Previsioni	Riscossioni	Diff. rispetto alle Previsioni	In Meno (18 - 19)		
Codice	12	13	14	15	16	17	18	19	20	21	22
					In più (15 - 12)	In meno (12 - 15)	In Più (19 - 18)	(7 + 13)	(19 - 18)	(18 - 19)	(8 + 14)
1											
1.01.01.	882.410,17	755.205,85		755.205,85		127.204,32	69.695.233,90	69.568.028,63	0,00	127.205,27	0,95
1.01.02.							2.042.269,00	2.042.269,00	0,00	0,00	
1.01.05.	219.886,37	219.886,37		219.886,37			219.886,37	219.886,37	0,00	0,00	
1.01.06.	8.000,00		8.000,00	8.000,00			8.000,00		0,00	8.000,00	8.000,00
1.01.07.	70,02					70,02	70,02		0,00	70,02	
1.01.08.									0,00	0,00	
1.01.09.	12,50					12,50	12,50		0,00	12,50	
1.01.10.							0,00		0,00	0,00	
	<b>1.110.379,06</b>	<b>975.092,22</b>	<b>8.000,00</b>	<b>983.092,22</b>	<b>0,00</b>	<b>127.286,84</b>	<b>71.965.471,79</b>	<b>71.830.184,00</b>	<b>0,00</b>	<b>135.287,79</b>	<b>8.000,95</b>
1.02.05.	10.020,00		10.000,00	10.000,00		20,00	10.020,00		0,00	10.020,00	10.000,00
	<b>10.020,00</b>	<b>0,00</b>	<b>10.000,00</b>	<b>10.000,00</b>	<b>0,00</b>	<b>20,00</b>	<b>10.020,00</b>	<b>0,00</b>	<b>0,00</b>	<b>10.020,00</b>	<b>10.000,00</b>

IN.A.F.  I.N.A.F.  
RENDICONTO FINANZIARIO GESTIONALE ESERCIZIO 2011

## ENTRATE

Capitolo	Gestione del Residui 2011				Gestione di Cassa 2011				Totale dei Residui Attivi al Termine dell'Esercizio 2011 (8 + 14)		
	Residui Attivi al 1° Gennaio 2011	Riscossi	Rimasti da Riscuotere	Totale (13 + 14)	Variazioni	Previsioni	Riscossioni	Diff. rispetto alle Previsioni			
Codice	12	13	14	15	In più (15 - 12)	In meno (12 - 15)	In Più (19 - 18)	In Meno (18 - 19)	20	21	22
1					16	17	18	19	20	21	22
1.03.01.							900,00	900,00	0,00	0,00	
1.03.02.	2.746,89	2.736,10	10,79	2.746,89			80.451,50	52.759,99	0,00	27.691,51	27.691,51
	<b>2.746,89</b>	<b>2.736,10</b>	<b>10,79</b>	<b>2.746,89</b>	<b>0,00</b>	<b>0,00</b>	<b>81.351,50</b>	<b>53.659,99</b>	<b>0,00</b>	<b>27.691,51</b>	<b>27.691,51</b>
1.04.01.							367,57	367,57	0,00	0,00	
1.04.02.	309,88		309,88	309,88			929,62	619,74	0,00	309,88	309,88
	<b>309,88</b>	<b>0,00</b>	<b>309,88</b>	<b>309,88</b>	<b>0,00</b>	<b>0,00</b>	<b>1.297,19</b>	<b>987,31</b>	<b>0,00</b>	<b>309,88</b>	<b>309,88</b>
	<b>1.123.455,83</b>	<b>977.828,32</b>	<b>18.320,67</b>	<b>996.148,99</b>	<b>0,00</b>	<b>127.306,84</b>	<b>72.058.140,48</b>	<b>71.884.831,30</b>	<b>0,00</b>	<b>173.309,18</b>	<b>46.002,34</b>
2.05.10.							7.864.675,48	7.864.675,48	0,00	0,00	
	<b>0,00</b>	<b>0,00</b>	<b>0,00</b>	<b>0,00</b>	<b>0,00</b>	<b>0,00</b>	<b>7.864.675,48</b>	<b>7.864.675,48</b>	<b>0,00</b>	<b>0,00</b>	<b>0,00</b>

**\* I.N.A.F.**  
**RENDICONTO FINANZIARIO GESTIONALE ESERCIZIO 2011**

## ENTRATE

Capitolo	Gestione del Residui 2011				Gestione di Cassa 2011				Totale dei Residui Attivi al Termine dell'Esercizio 2011 (8 + 14)		
	Residui Attivi al 1° Gennaio 2011	Riscossi	Rimasti da Riscuotere	Totale (13 + 14)	Variazioni	Previsioni	Riscossioni	Diff. rispetto alle Previsioni			
Codice	12	13	14	15	In più (15 - 12)	In meno (12 - 15)	In Più (19 - 18)	In Meno (18 - 19)	20	21	22
1	0,00	0,00	0,00	0,00	0,00	0,00	0,00	0,00	0,00	0,00	0,00
3.09.01.	13.191,61	12.466,72	724,89	13.191,61			16.213.191,61	15.364.860,91	0,00	848.330,70	1.220,03
3.09.02.	889.156,53	38.880,45	850.276,08	889.156,53			10.874.156,53	6.239.687,18	0,00	4.634.469,35	891.143,43
3.09.03.	695,88	695,88		695,88			600.695,88	434.227,82	0,00	166.468,06	529,27
3.09.04.							100.000,00		0,00	100.000,00	
3.09.05.							550.000,00	239.816,49	0,00	310.183,51	
3.09.06.	204.881,16	176.168,85	28.712,31	204.881,16			789.881,16	274.741,71	0,00	515.139,45	169.684,97
3.09.07.	575.574,83	542.109,99	30.829,33	572.939,32		2.635,51	12.308.574,83	11.010.026,60	0,00	1.298.546,23	375.262,22
3.09.08.	366,33		366,33	366,33			648.012,12	647.394,93	0,00	617,19	366,33
3.09.09.	167,39			167,39			167,39	167,39	0,00	0,00	
3.09.10.	9.230,79	9.230,79		9.230,79			236.230,79	40.863,09	0,00	195.367,70	8.897,98
	<b>1.693.264,52</b>	<b>779.720,07</b>	<b>910.908,94</b>	<b>1.690.629,01</b>	<b>0,00</b>	<b>2.635,51</b>	<b>42.320.910,31</b>	<b>34.251.788,12</b>	<b>0,00</b>	<b>8.069.122,19</b>	<b>1.447.104,23</b>
	<b>1.693.264,52</b>	<b>779.720,07</b>	<b>910.908,94</b>	<b>1.690.629,01</b>	<b>0,00</b>	<b>2.635,51</b>	<b>42.320.910,31</b>	<b>34.251.788,12</b>	<b>0,00</b>	<b>8.069.122,19</b>	<b>1.447.104,23</b>

IN.A.F. \* I.N.A.F.  
**RENDICONTO FINANZIARIO GESTIONALE ESERCIZIO 2011**

## ENTRATE

Capitolo	Residui Attivi al 1° Gennaio 2011	Gestione dei Residui 2011					Gestione di Cassa 2011				Totale dei Residui Attivi al Termine dell'Esercizio 2011 (8 + 14)		
		Riscossi	Rimasti da Riscuotere	Totale (13 + 14)	Variazioni		Previsioni	Riscossioni (7 + 13)	Diff. rispetto alle Previsioni				
Codice	12	13	14	15	16	17	18	19	In Più (19 - 18)	In Meno (18 - 19)	20	21	22
1													
1.01.01.	6.181.701,75	5.826.924,07		5.826.924,07		354.777,68	13.043.497,75	12.688.720,07	0,00	354.777,68			
1.01.02.	21.700,00		21.700,00	21.700,00			240.616,00	218.916,00	0,00	21.700,00			21.700,00
1.01.03.							80.000,00	80.000,00	0,00	0,00			
1.01.04.									0,00	0,00			
1.01.05.	97.586,79	97.586,79		97.586,79			2.245.498,87	2.245.498,87	0,00	0,00			
1.01.06.	123.825,92	27.268,63	76.977,14	104.245,77		19.580,15	857.452,68	571.422,75	0,00	286.029,93			266.449,78
1.01.07.	1.200,00	1.200,00		1.200,00			13.055,65	13.055,65	0,00	0,00			
1.01.08.	28.496,65	8.540,07	19.956,58	28.496,65			117.015,53	95.044,45	0,00	21.971,08			21.971,08
1.01.09.	34.950,00	13.950,00	21.000,00	34.950,00			77.350,00	46.350,00	0,00	31.000,00			31.000,00
1.01.10.	391.432,73	79.245,99	311.066,74	390.312,73		1.120,00	742.812,13	201.125,39	0,00	541.686,74			540.566,74
	<b>6.880.893,84</b>	<b>6.054.715,55</b>	<b>450.700,46</b>	<b>6.505.416,01</b>	<b>0,00</b>	<b>375.477,83</b>	<b>17.417.298,61</b>	<b>16.160.133,18</b>	<b>0,00</b>	<b>1.257.165,43</b>	<b>0,00</b>		<b>881.687,60</b>
1.02.02.									0,00	0,00			

**\* I.N.A.F.**  
**RENDICONTO FINANZIARIO GESTIONALE ESERCIZIO 2011**

## ENTRATE

Capitolo Codice	Gestione dei Residui 2011				Gestione di Cassa 2011				Totale dei Residui Attivi al Termine dell'Esercizio 2011 (8 + 14)		
	Residui Attivi al 1° Gennaio 2011	Riscossi	Rimasti da Riscuotere	Totale (13 + 14)	Variazioni		Previsioni	Riscossioni (7 + 13)		Diff. rispetto alle Previsioni	
					In più (15 - 12)	In meno (12 - 15)				In Più (19 - 18)	In Meno (18 - 19)
12	13	14	15	16	17	18	19	20	21	22	
1											
1.02.03.						8.333,33	8.333,33	0,00	0,00	0,00	
1.02.04.								0,00	0,00		
1.02.05.	26.767,25	10.277,00	16.255,00	26.532,00	235,25	144.347,63	120.327,57	0,00	24.020,06	23.784,81	
	<b>26.767,25</b>	<b>10.277,00</b>	<b>16.255,00</b>	<b>26.532,00</b>	<b>0,00</b>	<b>152.680,96</b>	<b>128.660,90</b>	<b>0,00</b>	<b>24.020,06</b>	<b>23.784,81</b>	
1.03.01.	10.224,00		10.224,00	10.224,00		18.744,00	8.520,00	0,00	10.224,00	10.224,00	
1.03.02.	3.993,30	2.458,30	655,00	3.113,30	820,00	325.750,48	322.927,79	0,00	2.822,69	2.002,69	
	<b>14.157,30</b>	<b>2.458,30</b>	<b>10.879,00</b>	<b>13.337,30</b>	<b>0,00</b>	<b>344.494,48</b>	<b>331.447,79</b>	<b>0,00</b>	<b>13.046,69</b>	<b>12.226,69</b>	
1.04.01.	0,00	0,00	0,00	0,00	0,00	0,00	0,00	0,00	0,00	0,00	
1.04.02.	6.921.818,39	6.067.450,85	477.834,46	6.545.285,31	0,00	17.914.474,05	16.620.241,87	0,00	1.294.232,18	917.699,10	





I.N.A.F.  **RENDICONTO FINANZIARIO GESTIONALE ESERCIZIO 2011**

**ENTRATE**

Capitolo	Gestione dei Residui 2011				Gestione di Cassa 2011			Totale dei Residui Attivi al Termine dell'Esercizio 2011 (8 + 14)					
	Residui Attivi al 1° Gennaio 2011	Riscossi	Rimasti da Riscuotere	Totale (13 + 14)	Variazioni	Previsioni	Riscossioni		Diff. rispetto alle Previsioni				
Codice	12	13	14	15	In più (15 - 12)	In meno (12 - 15)	18	19	In Più (19 - 18)	In Meno (18 - 19)	20	21	22
1	670.750,12	35.000,00	635.750,12	670.750,12	0,00	0,00	705.850,12	35.100,00	0,00	0,00	670.750,12	670.750,12	670.750,12
1.01.01.	7.607.143,08	7.410.662,08	13.000,00	7.423.662,08		183.481,00	12.388.189,35	10.931.607,30	0,00	0,00	1.456.582,05	1.273.101,05	1.273.101,05
1.01.02.	16.461.092,97	4.071.983,90	12.387.109,26	16.459.093,16		1.999,81	17.631.267,97	5.122.158,90	0,00	0,00	12.509.109,07	12.507.109,26	12.507.109,26
1.01.03.	62.500,00	61.956,09		61.956,09		543,91	87.500,00	61.956,09	0,00	0,00	25.543,91	25.000,00	25.000,00
1.01.04.	3.855.210,16	3.792.783,75	58.146,16	3.850.929,91		4.280,25	14.137.719,95	12.880.284,61	0,00	0,00	1.257.435,34	1.253.155,09	1.253.155,09
1.01.05.	518.999,69	518.999,69		518.999,69			565.081,35	542.040,52	0,00	0,00	23.040,83	23.040,83	23.040,83
1.01.06.	775.600,98	347.089,39	422.760,44	769.849,83		5.751,15	2.562.701,01	1.826.431,80	0,00	0,00	736.269,21	730.518,06	730.518,06
1.01.07.	1.015.662,81	395.640,52	607.704,00	1.003.344,52		12.318,29	1.091.659,31	471.637,02	0,00	0,00	620.022,29	607.704,00	607.704,00
1.01.08.	855.154,06	832.138,56	22.079,42	854.217,98		936,08	2.276.222,02	2.078.074,38	0,00	0,00	198.147,64	197.211,56	197.211,56
1.01.09.	71.025,00	45.850,00	25.175,00	71.025,00			87.825,00	45.850,00	0,00	0,00	41.975,00	41.975,00	41.975,00
1.01.10.	1.462.576,12	989.795,98	472.780,00	1.462.575,98		0,14	3.062.576,12	1.089.795,98	0,00	0,00	1.972.780,14	1.972.780,00	1.972.780,00
	<b>32.684.964,87</b>	<b>18.466.899,96</b>	<b>14.008.754,28</b>	<b>32.475.654,24</b>	<b>0,00</b>	<b>209.310,63</b>	<b>53.890.742,08</b>	<b>35.049.836,60</b>	<b>0,00</b>	<b>0,00</b>	<b>18.840.905,48</b>	<b>18.631.594,85</b>	<b>18.631.594,85</b>

I.N.A.F.  
**RENDICONTO FINANZIARIO GESTIONALE ESERCIZIO 2011**

## ENTRATE

Capitolo Codice	Gestione dei Residui 2011					Gestione di Cassa 2011					Totale dei Residui Attivi al Termine dell'Esercizio 2011 (8 + 14)
	Residui Attivi al 1° Gennaio 2011	Riscossi	Rimasti da Riscuotere	Totale (13 + 14)	Variazioni In più (15 - 12)	In meno (12 - 15)	Previsioni	Riscossioni (7 + 13)	Diff. rispetto alle Previsioni In Più (19 - 18)	In Meno (18 - 19)	
1	12	13	14	15	16	17	18	19	20	21	22
1.02.01.									0,00	0,00	0,00
1.02.02.	37.672,00	37.401,00		37.401,00		271,00	42.672,00	42.401,00	0,00	271,00	
1.02.04.	365.883,63	358.477,63	7.406,00	365.883,63			385.200,63	377.794,63	0,00	7.406,00	7.406,00
1.02.05.	718.162,51	522.561,58	195.580,93	718.162,51			1.585.111,71	971.127,89	0,00	613.983,82	613.983,82
	<b>1.121.718,14</b>	<b>918.460,21</b>	<b>202.986,93</b>	<b>1.121.447,14</b>	<b>0,00</b>	<b>271,00</b>	<b>2.012.984,34</b>	<b>1.391.323,52</b>	<b>0,00</b>	<b>621.660,82</b>	<b>621.389,82</b>
1.03.01.							37.000,00	37.000,00	0,00	0,00	
1.03.02.	1.154,91		1.031,47	1.031,47		123,44	393.054,56	390.529,25	0,00	2.525,31	2.401,87
	<b>1.154,91</b>	<b>0,00</b>	<b>1.031,47</b>	<b>1.031,47</b>	<b>0,00</b>	<b>123,44</b>	<b>430.054,56</b>	<b>427.529,25</b>	<b>0,00</b>	<b>2.525,31</b>	<b>2.401,87</b>
1.04.04.							5.000,00	5.000,00	0,00	0,00	

**I.N.A.F.**  
**\* I.N.A.F.**  
**RENDICONTO FINANZIARIO GESTIONALE ESERCIZIO 2011**

**ENTRATE**

Capitolo	Gestione dei Residui 2011				Gestione di Cassa 2011				Totale dei Residui Attivi al Termine dell'Esercizio 2011 (8 + 14)		
	Residui Attivi al 1° Gennaio 2011	Riscossi	Rimasti da Riscuotere	Totale (13 + 14)	Variazioni		Previsioni	Riscossioni (7 + 13)		Diff. rispetto alle Previsioni	
					In più (15 - 12)	In meno (12 - 15)				In Più (19 - 18)	In Meno (18 - 19)
1	12	13	14	15	16	17	18	19	20	21	22
	0,00	0,00	0,00	0,00	0,00	0,00	5.000,00	5.000,00	0,00	0,00	0,00
	33.807.837,92	19.385.360,17	14.212.772,68	33.598.132,85	0,00	209.705,07	56.338.780,98	36.873.689,37	0,00	19.485.091,61	19.255.386,54
2.05.01.	85.088,72	85.088,07		85.088,07		0,65	85.089,52	85.088,87	0,00	0,65	
2.05.03.									0,00	0,00	
2.05.06.									0,00	0,00	
2.06.02.									0,00	0,85	0,00
	0,00	0,00	0,00	0,00	0,00	0,00	0,00	0,00	0,00	0,00	0,00
2.07.01.	1.366.910,31		1.366.910,31	1.366.910,31			1.366.910,31		0,00	1.366.910,31	1.366.910,31

IN.A.F.  I.N.A.F.  
RENDICONTO FINANZIARIO GESTIONALE ESERCIZIO 2011

## ENTRATE

Capitolo	Gestione dei Residui 2011				Gestione di Cassa 2011				Totale dei Residui Attivi al Termine dell'Esercizio 2011 (8 + 14)
	Residui Attivi al 1° Gennaio 2011	Riscossi	Rimasti da Riscuotere	Totale (13 + 14)	Variazioni	Previsioni	Riscossioni	Diff. rispetto alle Previsioni	
Codice	12	13	14	15	In più (15 - 12)	In meno (12 - 15)	In Più (19 - 18)	In Meno (18 - 19)	22
1					16	17	20	21	
	1.366.910,31	0,00	1.366.910,31	1.366.910,31	0,00	0,00	0,00	1.366.910,31	1.366.910,31
	1.451.999,03	85.088,07	1.366.910,31	1.451.998,38	0,00	0,65	1.451.999,83	85.088,87	1.366.910,31






**I.N.A.F.**  
**RENDICONTO FINANZIARIO GESTIONALE ESERCIZIO 2011**

## USCITE

Capitolo	Gestione dei Residui 2011					Gestione di Cassa 2011				Totale dei Residui Passivi al Termine dell'Esercizio 2011 (8 + 14)	
	Residui Passivi al 1° Gennaio 2011	Pagati	Rimasti da Pagare	Totale (13 + 14)	Variazioni In più (15 - 12) In meno (12 - 15)	Previsioni	Pagamenti (7 + 13)	Diff. rispetto alle Previsioni In Più (19 - 18) In Meno (18 - 19)			
1	12	13	14	15	16	17	18	19	20	21	22
1.01.01.	18.746,77	4.146,77	14.600,00	18.746,77			285.246,77	145.381,76	0,00	139.865,01	75.814,89
1.01.02.	10.801,34	1.249,51	6.984,88	8.234,39		2.566,95	80.801,34	62.673,82	0,00	18.127,52	6.984,88
1.01.03.	4.327,44	3.959,46	367,98	4.327,44			34.327,44	6.057,96	0,00	28.269,48	1.342,65
	<b>33.875,55</b>	<b>9.355,74</b>	<b>21.952,86</b>	<b>31.308,60</b>	<b>0,00</b>	<b>2.566,95</b>	<b>400.375,55</b>	<b>214.113,54</b>	<b>0,00</b>	<b>186.262,01</b>	<b>84.142,42</b>
1.02.01.							219.200,00	209.412,10	0,00	9.787,90	
1.02.02.	42.675,25	42.675,25		42.675,25			745.418,00	745.418,00	0,00	0,00	
1.02.04.	8.230,66		8.230,66	8.230,66			38.230,66	28.116,98	0,00	10.113,68	8.230,66
1.02.05.	25.736,78	21.947,69		21.947,69		3.789,09	81.536,78	47.514,83	0,00	34.021,95	30.138,06



I.N.A.F.  **RENDICONTO FINANZIARIO GESTIONALE ESERCIZIO 2011**

## USCITE

Capitolo	Gestione dei Residui 2011					Gestione di Cassa 2011					Totale dei Residui Passivi al Termine dell'Esercizio 2011 (8 + 14)
	Residui Passivi al 1° Gennaio 2011	Pagati	Rimasti da Pagare	Totale (13 + 14)	Variazioni	Previsioni	Pagamenti (7 + 13)	Diff. rispetto alle Previsioni	Totale dei Residui Passivi al Termine dell'Esercizio 2011 (8 + 14)		
Codice	12	13	14	15	In più (15 - 12)	In meno (12 - 15)	In Più (19 - 18)	In Meno (18 - 19)	20	21	22
1				15	16	17	18	19	20	21	22
1.02.06	6.711,05	1.362,28		1.362,28		5.348,77	11.711,05	1.931,68		9.779,37	2.826,92
	<b>83.353,74</b>	<b>65.985,22</b>	<b>8.230,66</b>	<b>74.215,88</b>	<b>0,00</b>	<b>9.137,86</b>	<b>1.096.096,49</b>	<b>1.032.393,59</b>	<b>0,00</b>	<b>63.702,90</b>	<b>41.195,64</b>
1.03.01.	11.300,00		11.300,00	11.300,00			193.800,00	94.831,71	0,00	98.968,29	45.250,22
1.03.02.	5.753,70	5.753,70		5.753,70			13.486.403,70	13.163.946,33	0,00	322.457,37	
1.03.03.	2.734.009,91	387.502,71	2.346.507,20	2.734.009,91			32.488.308,47	25.129.299,84	0,00	7.359.008,63	2.348.326,44
1.03.04.							79.481,00	64.530,24	0,00	14.950,76	
1.03.05.	10.019,12	3.885,18	6.114,82	10.000,00		19,12	23.019,12	3.885,18	0,00	19.133,94	6.114,82
1.03.06.	349.414,13	29.879,30	173.715,26	203.594,56		145.819,57	2.570.921,74	1.091.934,41	0,00	1.478.987,33	173.715,26
1.03.08.	12.064,78	8.591,78	3.473,00	12.064,78			6.664.472,02	5.969.115,53	0,00	695.356,49	27.599,49
1.03.09.									0,00	0,00	
1.03.10.									0,00	0,00	

I.N.A.F. \* I.N.A.F. \*  
**RENDICONTO FINANZIARIO GESTIONALE ESERCIZIO 2011**

## USCITE

Capitolo Codice	Gestione dei Residui 2011										Gestione di Cassa 2011				Totale dei Residui Passivi al Termine dell'Esercizio 2011 (8 + 14)
	Residui Passivi al 1° Gennaio 2011	Pagati	Rimasti da Pagare	Totale (13 + 14)	Variazioni		Previsioni	Pagamenti (7 + 13)	Diff. rispetto alle Previsioni		Totale dei Residui Passivi al Termine dell'Esercizio 2011 (8 + 14)				
					In più (15 - 12)	In meno (12 - 15)			In Più (19 - 18)	In Meno (18 - 19)					
12	13	14	15	16	17	18	19	20	21	22					
1.03.12.	225.192,53	137.952,57	27.212,61	165.165,18		60.027,35	756.174,72	469.956,00	0,00	286.218,72	70.072,01				
1.03.13.									0,00	0,00					
1.03.14.	225.938,24	205.391,71	1.223,70	206.615,41		19.322,83	1.126.104,41	882.719,68	0,00	243.384,73	167.815,18				
1.03.15.	3.290,01	3.290,00		3.290,00		0,01	516.007,03	100.874,05	0,00	415.132,98	36.962,67				
1.03.16.	3.824.084,66	2.927.563,81	814.920,85	3.742.484,66		81.600,00	22.608.655,59	16.602.367,60	0,00	6.006.287,99	2.940.518,89				
1.03.17.							563.400,00		0,00	563.400,00					
1.03.18.									0,00	0,00					
1.03.20.									0,00	0,00					
1.03.22.	1.230.722,59	11.709,45	1.218.887,25	1.230.596,70		125,89	1.780.722,59	86.651,09	0,00	1.694.071,50	1.642.376,49				
	<b>8.631.789,67</b>	<b>3.721.520,21</b>	<b>4.603.354,69</b>	<b>8.324.874,90</b>	<b>0,00</b>	<b>306.914,77</b>	<b>82.857.470,39</b>	<b>63.660.111,66</b>	<b>0,00</b>	<b>19.197.358,73</b>	<b>7.458.751,47</b>				
1.04.01.	755,90		755,90	755,90			7.755,90	3.724,59	0,00	4.031,31	3.883,26				
1.04.02.	12.443,38	10.050,87	2.369,06	12.419,93		23,45	39.573,38	31.094,31	0,00	8.479,07	7.150,38				
1.04.03.							6.900,00	6.736,00	0,00	164,00					

I.N.A.F.  **RENDICONTO FINANZIARIO GESTIONALE ESERCIZIO 2011**

## USCITE

Capitolo	Gestione dei Residui 2011					Gestione di Cassa 2011				Totale dei Residui Passivi al Termine dell'Esercizio 2011 (8 + 14)	
	Residui Passivi al 1° Gennaio 2011	Pagati	Rimasti da Pagare	Totale (13 + 14)	Variazioni	Previsioni	Pagamenti (7 + 13)	Diff. rispetto alle Previsioni	In Più (19 - 18)		In Meno (18 - 19)
Codice	12	13	14	15	In più (15 - 12)	In meno (12 - 15)	18	19	20	21	22
1											
1.04.04.	10.820,42	7.682,80	3.137,62	10.820,42			50.820,42	25.164,48	0,00	25.665,94	21.163,38
1.04.05.	28.264,96	9.849,56	18.415,40	28.264,96			84.228,51	43.739,48	0,00	40.489,03	38.123,00
1.04.06.	27.052,45	13.689,20	13.363,25	27.052,45			167.052,45	138.178,69	0,00	28.873,76	28.021,64
1.04.07.									0,00	0,00	
1.04.08.	1.523,19	1.378,39	152,24	1.530,63	7,44		13.723,19	9.590,62	0,00	4.132,57	4.076,68
1.04.09.	22.436,39	18.229,60		18.229,60		4.206,79	532.452,07	510.611,75	0,00	21.840,32	11.028,91
1.04.10.	9.227,00		9.227,00	9.227,00			135.127,00	115.774,65	0,00	19.352,35	9.227,00
1.04.11.							236,00	159,00	0,00	77,00	
1.04.12.	3.396,89	3.396,89		3.396,89			16.396,89	9.232,01	0,00	7.164,88	
1.04.13.									0,00	0,00	
1.04.14.							8.000,00	1.953,08	0,00	6.046,92	
1.04.15.	15.136,43	8.376,00	6.760,43	15.136,43			30.143,38	13.104,00	0,00	17.039,38	14.764,58
1.04.17.	12.565,30	3.181,65	9.383,64	12.565,29		0,01	44.212,54	16.382,16	0,00	27.830,38	23.054,63
1.04.18.	8.039,23	2.293,48	5.745,66	8.039,14		0,09	24.032,28	13.353,26	0,00	10.679,02	9.166,88
1.04.19.	9.046,34	2.421,49	6.623,16	9.044,65		1,69	18.146,34	5.665,99	0,00	12.480,35	12.333,71

IN.A.F.  I.N.A.F.  
**RENDICONTO FINANZIARIO GESTIONALE ESERCIZIO 2011**

## USCITE

Capitolo	Gestione dei Residui 2011				Gestione di Cassa 2011			Totale dei Residui Passivi al Termine dell'Esercizio 2011 (8 + 14)					
	Residui Passivi al 1° Gennaio 2011	Pagati	Rimasti da Pagare	Totale (13 + 14)	Variazioni	Previsioni	Pagamenti (7 + 13)		Diff. rispetto alle Previsioni				
Codice	12	13	14	15	In più (15 - 12)	In meno (12 - 15)	18	19	In Più (19 - 18)	In Meno (18 - 19)	20	21	22
1.04.21.	26.961,16	17.302,30	9.658,86	26.961,16			48.531,16	24.912,23	0,00	23.618,93		21	23.615,69
1.04.22.	27.761,33	15.472,25	11.006,00	26.478,25		1.283,08	46.914,09	24.808,79	0,00	22.105,30			16.527,05
1.04.23.	24.240,15	15.631,61	8.608,54	24.240,15			147.270,15	115.761,73	0,00	31.508,42			27.630,28
1.04.24.	17.353,78	15.581,81		15.581,81		1.771,97	89.003,78	25.127,60	0,00	63.876,18			21.163,30
1.04.25.	3.468,17	1.844,00	1.624,17	3.468,17			21.461,22	4.626,61	0,00	16.834,61			16.834,61
1.04.26.							493.409,87	493.374,11	0,00	35,76			
	<b>260.492,47</b>	<b>146.381,90</b>	<b>106.830,93</b>	<b>253.212,83</b>	<b>7,44</b>		<b>2.025.390,62</b>	<b>1.633.075,14</b>	<b>0,00</b>	<b>392.315,48</b>			<b>287.764,98</b>
1.05.01.	10.065,61	8.142,60		8.142,60		1.923,01	23.845,61	17.471,03	0,00	6.374,58			4.451,36
1.05.02.	524,30	524,00		524,00		0,30	572,45	544,00	0,00	28,45			
1.05.04.	65.174,40	17.587,20	47.587,20	65.174,40			68.422,90	17.587,20	0,00	50.835,70			48.516,48
1.05.05.									0,00	0,00			
1.05.06.	20.789,10	3.407,10	11.532,00	14.939,10		5.850,00	89.221,10	51.072,15	0,00	38.148,95			32.282,59
1.05.08.	13.813,02	13.246,08		13.246,08		566,94	154.113,02	89.257,67	0,00	64.855,35			57.288,41

I.N.A.F.  
**RENDICONTO FINANZIARIO GESTIONALE ESERCIZIO 2011**

USCITE

Capitolo	Gestione del Residui 2011				Gestione di Cassa 2011				Totale dei Residui Passivi al Termine dell'Esercizio 2011 (8 + 14)		
	Residui Passivi al 1° Gennaio 2011	Pagati	Rimasti da Pagare	Totale (13 + 14)	Variazioni	Previsioni	Pagamenti (7 + 13)	Diff. rispetto alle Previsioni			
Codice	12	13	14	15	In più (15 - 12)	In meno (12 - 15)	18	In Più (19 - 18)	In Meno (18 - 19)	21	22
1											
1.05.09.	1.516,70	1.516,70		1.516,70			1.516,70	0,00	0,00	0,00	
1.05.10.	11.300,00	8.150,00	3.150,00	11.300,00			11.351,04	0,00	3.201,04	3.150,00	
1.05.11.								0,00	0,00	0,00	
1.05.12.								0,00	0,00	0,00	
1.05.14.							2.059,10	0,00	684,10		
1.05.16.								0,00	0,00	0,00	
1.05.18.								0,00	0,00	0,00	
	<b>123.183,13</b>	<b>52.573,68</b>	<b>62.269,20</b>	<b>114.842,88</b>	<b>0,00</b>		<b>351.101,92</b>	<b>0,00</b>	<b>164.128,17</b>	<b>145.688,84</b>	
1.06.01.								0,00	0,00	0,00	
1.06.02.								0,00	0,00	0,00	
	<b>0,00</b>	<b>0,00</b>	<b>0,00</b>	<b>0,00</b>	<b>0,00</b>		<b>0,00</b>	<b>0,00</b>	<b>0,00</b>	<b>0,00</b>	


**INA.F.**  
**RENDICONTO FINANZIARIO GESTIONALE ESERCIZIO 2011**

## USCITE

Capitolo	Gestione del Residui 2011					Gestione di Cassa 2011					Totale dei Residui Passivi al Termine dell'Esercizio 2011 (8 + 14)
	Residui Passivi al 1° Gennaio 2011	Pagati	Rimasti da Pagare	Totale (13 + 14)	Variazioni	Previsioni	Pagamenti (7 + 13)	Diff. rispetto alle Previsioni	In Più (19 - 18)	In Meno (18 - 19)	
Codice	12	13	14	15	In più (15 - 12)	In meno (12 - 15)	18	19	20	21	22
1											
1.07.01.							16.000,00	14.856,69	0,00	1.143,31	
1.07.02.	372,82	104,79	268,03	372,82			31.966,82	26.506,39	0,00	5.460,43	268,03
	<b>372,82</b>	<b>104,79</b>	<b>268,03</b>	<b>372,82</b>	<b>0,00</b>	<b>0,00</b>	<b>47.966,82</b>	<b>41.363,08</b>	<b>0,00</b>	<b>6.603,74</b>	<b>268,03</b>
1.08.01.							215.981,00	215.825,55	0,00	155,45	
	<b>0,00</b>	<b>0,00</b>	<b>0,00</b>	<b>0,00</b>	<b>0,00</b>	<b>0,00</b>	<b>215.981,00</b>	<b>215.825,55</b>	<b>0,00</b>	<b>155,45</b>	<b>0,00</b>
	<b>9.133.067,38</b>	<b>3.995.921,54</b>	<b>4.802.906,37</b>	<b>8.798.827,91</b>	<b>7,44</b>	<b>334.246,91</b>	<b>86.994.382,79</b>	<b>66.983.856,31</b>	<b>0,00</b>	<b>20.010.526,48</b>	<b>8.017.811,38</b>
2.09.01.	34.423,31	11.747,31	22.676,00	34.423,31			128.623,31	20.954,30	0,00	107.669,01	99.816,04
2.09.02.	4.056,00		4.056,00	4.056,00			12.056,00		0,00	12.056,00	4.056,00
2.09.03.	975,00	972,00		972,00		3,00	7.975,00	5.364,64	0,00	2.610,36	508,20
2.09.04.	300,00		300,00	300,00			1.300,00		0,00	1.300,00	300,00
2.09.05.									0,00	0,00	
	<b>39.764,31</b>	<b>12.719,31</b>	<b>27.032,00</b>	<b>39.751,31</b>	<b>0,00</b>	<b>3,00</b>	<b>149.954,31</b>	<b>26.318,94</b>	<b>0,00</b>	<b>123.635,37</b>	<b>104.680,24</b>



I.N.A.F.  
 \* I.N.A.F.  
 RENDICONTO FINANZIARIO GESTIONALE ESERCIZIO 2011

## USCITE

Capitolo	Gestione dei Residui 2011					Gestione di Cassa 2011					Totale dei Residui Passivi al Termine dell'Esercizio 2011 (8 + 14)
	Residui Passivi al 1° Gennaio 2011	Pagati	Rimasti da Pagare	Totale (13 + 14)	Variazioni In più (15 - 12) In meno (12 - 15)	Previsioni	Pagamenti (7 + 13)	Diff. rispetto alle Previsioni In Più (19 - 18) In Meno (18 - 19)	20	21	
1	12	13	14	15	16	17	18	19	20	21	22
	261.591,48	12.734,16	248.854,32	261.588,48	0,00	3,00	11.316.297,45	3.888.029,05	0,00	7.428.268,40	335.637,07
3.17.01.									0,00	0,00	
3.17.02.							1.801.496,26		0,00	1.801.496,26	
3.17.04.									0,00	0,00	
	0,00	0,00	0,00	0,00	0,00	0,00	1.801.496,26	0,00	0,00	1.801.496,26	0,00
	0,00	0,00	0,00	0,00	0,00	0,00	1.801.496,26	0,00	0,00	1.801.496,26	0,00
4.18.01.	3.070.254,82	3.070.254,82		3.070.254,82			19.270.254,82	16.362.930,76	0,00	2.907.324,06	2.060.213,39
4.18.02.	1.057.451,60	1.055.306,87	2.102,32	1.057.409,19		42,41	11.042.451,60	6.478.657,14	0,00	4.563.794,46	820.426,13
4.18.03.	41.318,32	41.318,32		41.318,32			641.318,32	453.653,09	0,00	187.665,23	21.726,44
4.18.04.							100.000,00		0,00	100.000,00	
4.18.05.							550.000,00	239.816,49	0,00	310.183,51	



I.N.A.F.  
**RENDICONTO FINANZIARIO GESTIONALE ESERCIZIO 2011**

USCITE

Capitolo	Gestione dei Residui 2011					Gestione di Cassa 2011					Totale dei Residui Passivi al Termine dell'Esercizio 2011 (8 + 14)
	Residui Passivi al 1° Gennaio 2011	Pagati	Rimasti da Pagare	Totale (13 + 14)	Variazioni	Previsioni	Pagamenti (7 + 13)	Diff. rispetto alle Previsioni	Totale dei Residui Passivi al Termine dell'Esercizio 2011 (8 + 14)		
Codice	12	13	14	15	In più (15 - 12)	In meno (12 - 15)	18	19	In Più (19 - 18)	In Meno (18 - 19)	22
4.18.06.	26.064,65	26.064,65		26.064,65			591.064,65	257.471,25	0,00	333.593,40	8.138,92
4.18.07.	1.756.936,26	1.446.711,45	307.494,61	1.754.206,06		2.730,20	13.509.936,26	12.121.032,98	0,00	1.388.903,28	445.524,58
4.18.08.	22.767,98		22.767,98	22.767,98			670.413,77		0,00	670.413,77	670.162,91
4.18.09.									0,00	0,00	
4.18.10.	9.230,79	9.230,79		9.230,79			236.230,79	40.863,09	0,00	195.367,70	8.897,98
	<b>5.984.024,42</b>	<b>5.648.886,90</b>	<b>332.364,91</b>	<b>5.981.251,81</b>	<b>0,00</b>	<b>2.772,61</b>	<b>46.611.670,21</b>	<b>35.954.424,80</b>	<b>0,00</b>	<b>10.657.245,41</b>	<b>4.035.090,35</b>
	<b>5.984.024,42</b>	<b>5.648.886,90</b>	<b>332.364,91</b>	<b>5.981.251,81</b>	<b>0,00</b>	<b>2.772,61</b>	<b>46.611.670,21</b>	<b>35.954.424,80</b>	<b>0,00</b>	<b>10.657.245,41</b>	<b>4.035.090,35</b>
1.02.02.									0,00	0,00	
1.02.05.							1.783,17	1.783,17	0,00	0,00	
	<b>0,00</b>	<b>0,00</b>	<b>0,00</b>	<b>0,00</b>	<b>0,00</b>	<b>0,00</b>	<b>1.783,17</b>	<b>1.783,17</b>	<b>0,00</b>	<b>0,00</b>	<b>0,00</b>

I.N.A.F.  **RENDICONTO FINANZIARIO GESTIONALE ESERCIZIO 2011**

## USCITE

Capitolo	Gestione dei Residui 2011					Gestione di Cassa 2011				Totale dei Residui Passivi al Termine dell'Esercizio 2011 (8 + 14)	
	Residui Passivi al 1° Gennaio 2011	Pagati	Rimasti da Pagare	Totale (13 + 14)	Variazioni	Previsioni	Pagamenti (7 + 13)	Diff. rispetto alle Previsioni	Totale dei Residui Passivi al Termine dell'Esercizio 2011 (8 + 14)		
Codice	12	13	14	15	16	17	18	19	20	21	22
					In più (15 - 12)	In meno (12 - 15)			In Più (19 - 18)	In Meno (18 - 19)	
1											
1.03.02.									0,00	0,00	
1.03.03.									0,00	0,00	
1.03.04.	69.137,28	50.219,34	18.631,48	68.850,82		286,46	170.763,87	72.330,05	0,00	98.433,82	41.658,92
1.03.06.	4.053,04	2.108,54	1.944,40	4.052,94		0,10	7.879,52	3.708,16	0,00	4.171,36	1.948,02
1.03.08.	4.242,40	3.658,89	583,51	4.242,40			5.161,92	4.578,41	0,00	583,51	583,51
1.03.10.	283,25	268,55		268,55		14,70	283,25	260,55	0,00	14,70	
1.03.11.									0,00	0,00	
1.03.12.	3.794,01	102,34		102,34		3.691,67	3.794,01	102,34	0,00	3.691,67	
1.03.14.	4.279,25					4.279,25	31.843,57	26.853,07	0,00	4.990,50	0,27
1.03.16.	30.374,96	21.240,09	8.792,34	30.032,43		342,53	53.012,93	24.818,67	0,00	28.194,26	20.107,97
1.03.19.									0,00	0,00	
	<b>116.164,19</b>	<b>77.597,75</b>	<b>29.951,73</b>	<b>107.549,48</b>	<b>0,00</b>	<b>8.614,71</b>	<b>272.739,07</b>	<b>132.659,25</b>	<b>0,00</b>	<b>140.079,82</b>	<b>64.298,69</b>

**I.N.A.F.**  
**RENDICONTO FINANZIARIO GESTIONALE ESERCIZIO 2011**

**USCITE**

Capitolo	Gestione dei Residui 2011				Gestione di Cassa 2011				Totale dei Residui Passivi al Termine dell'Esercizio 2011 (8 + 14)		
	Residui Passivi al 1° Gennaio 2011	Pagati	Rimasti da Pagare	Totale (13 + 14)	Variazioni	Previsioni	Pagamenti (7 + 13)	Diff. rispetto alle Previsioni			
Codice	12	13	14	15	In più (15 - 12)	In meno (12 - 15)	In Più (19 - 18)	In Meno (18 - 19)	20	21	22
1											
1.04.01.	42.025,71	41.591,41	192,57	41.783,98		241,73	50.676,20	45.563,80	0,00	5.112,40	3.680,95
1.04.02.	103.296,91	88.872,67	5.649,34	94.522,01		8.774,90	647.740,95	348.766,45	0,00	298.974,50	110.584,86
1.04.03.	533,13	524,12		524,12		9,01	28.993,78	25.783,54	0,00	3.210,24	2.680,19
1.04.04.	47.537,21	42.201,51	1.456,72	43.658,23		3.876,98	282.255,30	236.457,30	0,00	45.798,00	40.022,85
1.04.05.	205.066,59	152.318,29	38.512,10	190.830,39		14.236,20	3.122.396,33	2.334.637,18	0,00	787.759,15	240.973,89
1.04.06.	40.612,13	40.072,60		40.072,60		539,53	60.451,80	51.279,26	0,00	9.172,54	8.177,13
1.04.07.	9.748,29	8.293,87	1.164,62	9.458,49		289,80	49.458,42	37.287,33	0,00	12.171,09	11.820,22
1.04.08.	49.072,25	19.275,75	26.017,19	45.292,94		3.779,31	81.989,91	43.392,19	0,00	38.597,72	30.818,41
1.04.09.	4.236,66	4.222,60		4.222,60		14,06	39.365,26	36.737,99	0,00	2.627,27	2.153,29
1.04.10.	1.437,98	1.116,40	321,58	1.437,98			20.768,53	15.844,00	0,00	4.924,53	4.249,58
1.04.11.									0,00	0,00	
1.04.12.									0,00	0,00	
1.04.13.							3.423,00	3.423,00	0,00	0,00	
1.04.14.	3.040,00	2.448,00		2.448,00		592,00	15.879,06	2.787,06	0,00	13.092,00	12.500,00

I.N.A.F.  
**RENDICONTO FINANZIARIO GESTIONALE ESERCIZIO 2011**

USCITE

Capitolo	Gestione del Residui 2011						Gestione di Cassa 2011				Totale dei Residui Passivi al Termine dell'Esercizio 2011 (8 + 14)
	Residui Passivi al 1° Gennaio 2011	Pagati	Rimasti da Pagare	Totale (13 + 14)	Variazioni		Previsioni	Pagamenti (7 + 13)	Diff. rispetto alle Previsioni		
					In più (15 - 12)	In meno (12 - 15)			In Più (19 - 18)	In Meno (18 - 19)	
Codice	12	13	14	15	16	17	18	19	20	21	22
1											
1.04.15.	189.991,50	171.906,36	6.131,08	178.037,44		11.954,06	2.616.130,41	341.264,06	0,00	2.274.866,35	169.923,95
1.04.16.	1.536,00	1.536,00		1.536,00			11.376,32	10.042,82	0,00	1.333,50	
1.04.17.	269.746,09	215.556,21	49.846,70	265.402,91		4.343,18	861.586,86	478.726,26	0,00	382.860,60	315.313,06
1.04.18.	49.520,22	38.907,86	9.000,99	47.908,85		1.611,37	130.735,46	74.252,61	0,00	56.482,85	54.868,68
1.04.19.	12.046,74	8.692,87	2.671,77	11.364,64		682,10	41.800,36	29.181,20	0,00	12.619,16	10.376,06
1.04.20.	102.946,48	102.028,99	917,49	102.946,48			304.263,62	259.390,14	0,00	44.873,48	43.971,12
1.04.21.	432.040,32	349.233,77	77.330,53	426.564,30		5.476,02	1.098.451,03	730.609,18	0,00	367.841,85	356.805,94
1.04.22.	52.540,97	41.563,56	10.200,41	51.763,97		777,00	611.971,75	83.066,32	0,00	528.905,43	36.637,41
1.04.23.	43.578,49	31.495,63	11.995,37	43.491,00		87,49	309.802,38	274.214,02	0,00	35.588,36	26.424,78
1.04.24.	23.182,95	19.411,35		19.411,35		3.771,60	68.853,27	46.401,79	0,00	22.451,48	6.300,02
1.04.25.	16.677,74	13.655,41	3.022,33	16.677,74			39.103,73	24.950,96	0,00	14.152,77	14.152,77
	<b>1.700.414,36</b>	<b>1.394.925,23</b>	<b>244.430,79</b>	<b>1.639.356,02</b>	<b>0,00</b>	<b>61.055,34</b>	<b>10.497.473,73</b>	<b>5.534.058,46</b>	<b>0,00</b>	<b>4.963.415,27</b>	<b>1.502.436,16</b>
1.05.01.	300.118,84	247.048,58	21.621,39	268.669,97		31.448,87	1.557.928,77	603.697,67	0,00	954.231,10	142.718,86
1.05.02.	169.876,28	162.478,34	3.830,22	166.308,56		3.567,72	1.195.560,23	403.223,43	0,00	792.336,80	156.528,77

I.N.A.F.  
**RENDICONTO FINANZIARIO GESTIONALE ESERCIZIO 2011**

## USCITE

Capitolo	Gestione del Residui 2011										Gestione di Cassa 2011			Totale dei Residui Passivi al Termine dell'Esercizio 2011 (8 + 14)
	Residui Passivi al 1° Gennaio 2011	Pagati	Rimasti da Pagare	Totale (13 + 14)	Variazioni		Previsioni	Pagamenti (7 + 13)	Diff. rispetto alle Previsioni		In Meno (18 - 19)			
					In più (15 - 12)	In meno (12 - 15)			In Più (19 - 18)	In Meno (18 - 19)				
12	13	14	15	16	17	18	19	20	21	22				
1.05.03.	74.173,33	64.711,72	8.998,28	73.710,00		463,33	183.089,03	115.907,19	0,00	67.181,84	63.875,82			
1.05.04.	63.011,61	42.815,94	19.329,46	62.145,40		866,21	172.057,65	74.304,81	0,00	97.752,84	60.530,02			
1.05.05.	15.068,11	11.848,15		11.848,15		3.219,96	44.102,91	29.560,15	0,00	14.542,76	10.721,79			
1.05.06.	77.830,95	67.847,69	7.423,32	75.271,01		2.559,94	414.960,43	189.004,34	0,00	225.956,09	96.229,83			
1.05.07.									0,00	0,00				
1.05.08.	1.600.370,33	1.117.334,53	340.329,34	1.457.663,87		142.706,46	6.040.319,70	1.683.508,72	0,00	4.356.810,98	645.127,04			
1.05.09.	43.693,51	36.680,01	1.000,00	37.680,01		6.013,50	220.809,46	128.234,39	0,00	92.575,07	13.211,90			
1.05.10.	33.718,86	22.618,94	11.096,72	33.715,66		3,20	217.270,64	124.972,34	0,00	92.298,30	44.044,24			
1.05.11.	71.528,80	62.757,01	8.724,99	71.482,00		46,80	384.481,82	169.952,42	0,00	214.529,40	54.531,17			
1.05.12.	66.000,00	66.000,00		66.000,00			188.944,87	144.087,12	0,00	44.857,75	24.204,08			
1.05.13.	103.168,56	99.750,31		99.750,31		3.418,25	589.830,60	468.794,46	0,00	121.036,14	109.833,23			
1.05.14.	62.006,02	44.147,18	10.900,57	55.047,75		6.958,27	238.629,98	163.101,04	0,00	75.528,94	40.407,80			
1.05.15.	47.170,80	39.603,06	6.827,86	46.430,92		739,88	145.039,60	51.881,04	0,00	93.158,56	49.412,83			
1.05.16.	5.554,89	5.504,89	50,00	5.554,89			5.554,89	5.504,89	0,00	50,00	50,00			

**I.N.A.F.**  
**RENDICONTO FINANZIARIO GESTIONALE ESERCIZIO 2011**

**USCITE**

Capitolo	Gestione dei Residui 2011				Gestione di Cassa 2011				Totale dei Residui Passivi al Termine dell'Esercizio 2011 (8 + 14)			
	Residui Passivi al 1° Gennaio 2011	Pagati	Rimasti da Pagare	Totale (13 + 14)	Variazioni		Previsioni	Pagamenti (7 + 13)		Diff. rispetto alle Previsioni		
Codice	12	13	14	15	In più (15 - 12)	In meno (12 - 15)	18	19	In Più (19 - 18)	In Meno (18 - 19)	21	22
1					16	17		19	20			22
1.05.17.	1.915,74	1.915,74		1.915,74			14.714,00	7.904,38	0,00		6.809,62	6.809,62
1.05.18.	14.700,61	13.765,31	720,00	14.485,31		215,30	94.780,67	32.057,74	0,00		62.722,93	20.387,94
	<b>2.749.907,24</b>	<b>2.106.827,40</b>	<b>440.852,15</b>	<b>2.547.679,55</b>	<b>0,00</b>	<b>202.227,69</b>	<b>11.708.075,25</b>	<b>4.395.696,13</b>	<b>0,00</b>	<b>0,00</b>	<b>7.312.379,12</b>	<b>1.538.624,94</b>
1.06.01.	194.577,77	191.577,77		191.577,77		3.000,00	4.671.949,71	2.656.530,82	0,00		2.015.418,89	2.000,00
1.06.02.	26.747,00	21.747,00	5.000,00	26.747,00			40.947,00	35.947,00	0,00		5.000,00	5.000,00
	<b>221.324,77</b>	<b>213.324,77</b>	<b>5.000,00</b>	<b>218.324,77</b>	<b>0,00</b>	<b>3.000,00</b>	<b>4.712.896,71</b>	<b>2.692.477,82</b>	<b>0,00</b>	<b>0,00</b>	<b>2.020.418,89</b>	<b>7.000,00</b>
1.07.01.												
1.07.02.	23.588,75	6.980,53	16.470,90	23.451,43		147,32	117.193,48	80.818,38	0,00		36.375,10	36.216,78
	<b>23.588,75</b>	<b>6.980,53</b>	<b>16.470,90</b>	<b>23.451,43</b>	<b>0,00</b>	<b>147,32</b>	<b>117.193,48</b>	<b>80.818,38</b>	<b>0,00</b>	<b>0,00</b>	<b>36.375,10</b>	<b>36.216,78</b>
1.08.01.	33,86	22,26		22,26		11,60	1.023,74	853,59	0,00		170,15	23,10

I.N.A.F.  \* I.N.A.F.  
**RENDICONTO FINANZIARIO GESTIONALE ESERCIZIO 2011**

## USCITE

Capitolo	Gestione dei Residui 2011				Gestione di Cassa 2011				Totale dei Residui Passivi al Termine dell'Esercizio 2011 (8 + 14)		
	Residui Passivi al 1° Gennaio 2011	Pagati	Rimasti da Pagare	Totale (13 + 14)	Variazioni		Previsioni	Pagamenti (7 + 13)		Diff. rispetto alle Previsioni	
					In più (15 - 12)	In meno (12 - 15)				In Più (19 - 18)	In Meno (18 - 19)
1	12	13	14	15	16	17	18	19	20	21	22
	33,86	22,26	0,00	22,26	0,00	11,60	1.023,74	853,59	0,00	170,15	23,10
	4.811.443,17	3.799.677,94	736.705,57	4.536.383,51	0,00	275.059,66	27.311.185,15	12.838.346,80	0,00	14.472.838,35	3.148.599,67
2.09.01.	93.252,03	89.808,53		89.808,53		3.443,50	419.342,58	157.317,48	0,00	262.025,10	100.370,79
2.09.02.	13.461,60	13.461,60		13.461,60			489.738,40	28.522,75	0,00	461.215,65	7.855,65
2.09.03.	24.902,70	17.794,62	3.192,00	20.986,62		3.916,08	58.989,87	40.756,24	0,00	18.233,63	13.858,07
2.09.04.									0,00	0,00	
2.09.05.	26.221,12	26.130,83		26.130,83		90,29	26.221,12	26.130,83	0,00	90,29	
	157.837,45	147.195,58	3.192,00	150.387,58	0,00	7.449,87	994.291,97	252.727,30	0,00	741.564,67	122.084,51
2.10.01.	372.058,24	359.113,48	6.349,20	365.462,68		6.595,56	1.453.614,77	678.555,29	0,00	775.059,48	411.182,72
2.10.02.	101.285,98	80.142,12	18.656,63	98.798,75		2.487,23	1.527.802,93	434.463,81	0,00	1.093.339,12	112.897,69
2.10.03.	27.008,00	12.588,00	14.420,00	27.008,00			166.135,69	26.488,00	0,00	139.647,69	34.420,00
2.10.04.	7.320,75	7.268,72		7.268,72		52,03	14.699,65	13.279,62	0,00	1.420,03	1.297,50

I.N.A.F.  
**RENDICONTO FINANZIARIO GESTIONALE ESERCIZIO 2011**

## USCITE

Capitolo Codice	Gestione dei Residui 2011						Gestione di Cassa 2011					Totale dei Residui Passivi al Termine dell'Esercizio 2011 (8 + 14)
	Residui Passivi al 1° Gennaio 2011	Pagati	Rimasti da Pagare	Totale (13 + 14)	Variazioni		Previsioni	Pagamenti (7 + 13)	Diff. rispetto alle Previsioni		21	
					In più (15 - 12)	In meno (12 - 15)			In Più (19 - 18)	In Meno (18 - 19)		
12	13	14	15	16	17	18	19	20	21	22		
1	507.672,97	459.112,32	39.425,83	498.538,15	0,00	9.134,82	3.162.253,04	1.152.786,72	0,00	2.009.466,32	559.797,91	
2.11.01.	22.043,60		21.558,60	21.558,60		485,00	3.761.576,65	80.538,80	0,00	3.681.037,85	351.004,94	
2.11.02.	923.760,16	450.678,68	472.781,09	923.459,77		300,39	4.095.311,37	819.125,77	0,00	3.276.185,60	785.174,47	
	<b>945.803,76</b>	<b>450.678,68</b>	<b>494.339,69</b>	<b>945.018,37</b>	<b>0,00</b>	<b>785,39</b>	<b>7.856.888,02</b>	<b>899.664,57</b>	<b>0,00</b>	<b>6.957.223,45</b>	<b>1.136.179,41</b>	
2.12.01.								2.417,00	0,00	6.038,18	6.038,18	
	<b>0,00</b>	<b>0,00</b>	<b>0,00</b>	<b>0,00</b>	<b>0,00</b>	<b>0,00</b>	<b>8.455,18</b>	<b>2.417,00</b>	<b>0,00</b>	<b>6.038,18</b>	<b>6.038,18</b>	
2.13.01.								10.000,00	0,00	205.000,00	0,00	
	<b>0,00</b>	<b>0,00</b>	<b>0,00</b>	<b>0,00</b>	<b>0,00</b>	<b>0,00</b>	<b>215.000,00</b>	<b>10.000,00</b>	<b>0,00</b>	<b>205.000,00</b>	<b>0,00</b>	
2.14.01.	11.814,22		11.814,22	11.814,22			16.648,00		0,00	16.648,00	14.977,52	
	<b>11.814,22</b>	<b>0,00</b>	<b>11.814,22</b>	<b>11.814,22</b>	<b>0,00</b>	<b>0,00</b>	<b>16.648,00</b>	<b>0,00</b>	<b>0,00</b>	<b>16.648,00</b>	<b>14.977,52</b>	



I.N.A.F.  
**RENDICONTO FINANZIARIO GESTIONALE ESERCIZIO 2011**

USCITE

Capitolo	Gestione del Residui 2011				Gestione di Cassa 2011				Totale dei Residui Passivi al Termine dell'Esercizio 2011 (8 + 14)		
	Residui Passivi al 1° Gennaio 2011	Pagati	Rimasti da Pagare	Totale (13 + 14)	In più (15 - 12)	In meno (12 - 15)	Previsioni	Pagamenti (7 + 13)		Diff. rispetto alle Previsioni	
Codice	12	13	14	15	16	17	18	19	20	21	22
1											
2.16.01.	0,00	0,00	0,00	0,00	0,00	0,00	0,00	0,00	0,00	0,00	0,00
	1.623.128,40	1.056.986,58	548.771,74	1.605.758,32	0,00	17.370,08	12.253.536,21	2.317.595,59	0,00	9.935.940,62	1.839.077,53
1.02.02.									0,00	0,00	
1.02.04.									0,00	0,00	
1.02.05.	3.411,94	1.895,54	503,32	2.398,86		1.013,08	29.673,09	16.818,09	0,00	12.855,00	5.325,45
1.02.06	3.411,94	1.895,54	503,32	2.398,86	0,00	1.013,08	29.673,09	16.818,09	0,00	12.855,00	5.325,45

**I.N.A.F.**  
**RENDICONTO FINANZIARIO GESTIONALE ESERCIZIO 2011**

**USCITE**

Capitolo	Gestione dei Residui 2011					Gestione di Cassa 2011					Totale dei Residui Passivi al Termine dell'Esercizio 2011 (8 + 14)		
	Residui Passivi al 1° Gennaio 2011	Pagati	Rimasti da Pagare	Totale (13 + 14)	Variazioni	Previsioni	Pagamenti (7 + 13)	Diff. rispetto alle Previsioni					
Codice	12	13	14	15	In più (15 - 12)	In meno (12 - 15)	18	19	In Più (19 - 18)	In Meno (18 - 19)	20	21	22
1													
1.03.02.	131,19					131,19	125.674,39		0,00	125.674,39			
1.03.03.									0,00	0,00			
1.03.04.	2.066.548,27	1.463.435,07	487.235,36	1.950.670,43		115.877,84	5.100.624,45	2.675.969,62	0,00	2.424.664,63			1.203.369,69
1.03.06.	116.001,24	94.118,05	14.943,63	109.061,68		6.939,56	347.793,00	174.028,75	0,00	173.764,25			60.866,76
1.03.08.	46.137,55	33.787,19	2.533,75	36.320,94		9.816,61	268.827,32	122.152,01	0,00	146.675,31			70.093,49
1.03.12.							500,00	500,00	0,00	0,00			
1.03.14.	2.816,83	2.208,99	473,08	2.682,07		134,76	27.371,85	10.652,01	0,00	16.719,84			4.444,33
1.03.16.	799.414,82	621.526,11	121.415,12	742.941,23		56.473,59	1.933.416,57	1.014.746,77	0,00	918.669,80			481.137,84
1.03.19.									0,00	0,00			
	<b>3.031.049,90</b>	<b>2.215.075,41</b>	<b>626.600,94</b>	<b>2.841.676,35</b>	<b>0,00</b>	<b>189.373,55</b>	<b>7.804.207,58</b>	<b>3.998.039,16</b>	<b>0,00</b>	<b>3.806.168,42</b>			<b>1.819.912,11</b>
1.04.01.									0,00	0,00			

**I.N.A.F.**  
**RENDICONTO FINANZIARIO GESTIONALE ESERCIZIO 2011**

**USCITE**

Capitolo Codice	Gestione dei Residui 2011				Gestione di Cassa 2011				Totale dei Residui Passivi al Termine dell'Esercizio 2011 (8 + 14)			
	Residui Passivi al 1° Gennaio 2011	Pagati	Rimasti da Pagare	Totale (13 + 14)	Variazioni		Previsioni	Pagamenti (7 + 13)		Diff. rispetto alle Previsioni		
	12	13	14	15	In più (15 - 12)	In meno (12 - 15)	18	19	In Più (19 - 18)	In Meno (18 - 19)	21	22
1												
1.04.02.	475,31	359,30		359,30		116,01	13.153,27	4.298,40	0,00	8.854,87	8.854,87	505,78
1.04.03.							651,31	151,31	0,00	500,00	500,00	284,09
1.04.04.	5.740,39	4.710,47		4.710,47		1.029,92	47.633,38	30.202,92	0,00	17.430,46	17.430,46	6.914,28
1.04.05.	300,00	300,00		300,00			34.673,81	25.881,63	0,00	8.792,18	8.792,18	5.190,86
1.04.06.	144.073,57	94.073,57	50.000,00	144.073,57			334.926,59	216.557,20	0,00	118.369,39	118.369,39	108.558,14
1.04.07.							3.000,00	806,55	0,00	2.193,45	2.193,45	1.027,82
1.04.08.	3.036,00	2.460,00	576,00	3.036,00			12.244,34	3.718,34	0,00	8.526,00	8.526,00	1.786,00
1.04.09.									0,00	0,00	0,00	
1.04.10.							4.587,54	3.464,78	0,00	1.122,76	1.122,76	948,44
1.04.11.									0,00	0,00	0,00	
1.04.13.	2.174,62	2.174,62		2.174,62			9.703,40	2.174,62	0,00	7.528,78	7.528,78	
1.04.14.	3.146,98	3.146,98		3.146,98			3.146,98	3.146,98	0,00	0,00	0,00	
1.04.15.							3.535,00	3.486,00	0,00	49,00	49,00	
1.04.17.	4.824,24	2.640,24	1.759,20	4.399,44		424,80	29.985,94	8.532,24	0,00	21.453,70	21.453,70	20.323,21
1.04.19.	14.853,20	14.853,20		14.853,20			47.679,12	40.316,16	0,00	7.362,96	7.362,96	4,28

I.N.A.F.  
**RENDICONTO FINANZIARIO GESTIONALE ESERCIZIO 2011**

## USCITE

Capitolo Codice	Gestione dei Residui 2011						Gestione di Cassa 2011				Totale dei Residui Passivi al Termine dell'Esercizio 2011 (8 + 14)
	Residui Passivi al 1° Gennaio 2011	Pagati	Rimasti da Pagare	Totale (13 + 14)	Variazioni		Previsioni	Pagamenti (7 + 13)	Diff. rispetto alle Previsioni		
					In più (15 - 12)	In meno (12 - 15)			In Più (19 - 18)	In Meno (18 - 19)	
1	12	13	14	15	16	17	18	19	20	21	22
1.04.20.									0,00		0,00
1.04.21.	1.943,70	1.767,00	176,70	1.943,70			6.362,90	1.767,00	0,00	4.595,90	4.442,55
1.04.22.							1.500,00	372,60	0,00	1.127,40	
1.04.23.	44.827,78	37.825,76	4.002,00	41.827,76		3.000,02	438.442,03	100.138,38	0,00	338.303,65	102.441,55
1.04.24.							9.309,50	489,50	0,00	8.820,00	
1.04.25.									0,00	0,00	
	<b>225.395,79</b>	<b>164.311,14</b>	<b>56.513,90</b>	<b>220.825,04</b>	<b>0,00</b>	<b>4.570,75</b>	<b>1.000.535,11</b>	<b>445.504,61</b>	<b>0,00</b>	<b>555.030,50</b>	<b>252.427,00</b>
1.05.01.	557.344,42	495.986,37	18.496,71	514.483,08		42.861,34	8.007.677,87	3.005.897,07	0,00	5.001.780,80	706.483,40
1.05.02.	947.430,60	771.338,38	133.434,93	904.773,31		42.657,29	4.529.378,53	1.563.516,28	0,00	2.965.862,25	541.929,78
1.05.03.	27.719,66	24.447,12	1.925,89	26.373,01		1.346,65	626.764,92	61.670,23	0,00	565.094,69	53.628,03
1.05.04.	11.227,86	8.647,11	98,24	8.745,35		2.482,51	50.714,24	26.555,59	0,00	24.158,65	10.410,48
1.05.05.	570,00	550,00		550,00		20,00	53.090,78	23.438,59	0,00	29.652,19	5.830,66
1.05.06.	19.358,83	12.413,23	342,87	12.756,10		6.602,73	272.972,83	148.784,70	0,00	124.188,13	20.755,64
1.05.07.	22.417,68	9.722,40	12.695,28	22.417,68			42.593,62	29.715,85	0,00	12.877,77	12.876,33

**I.N.A.F.**  
**RENDICONTO FINANZIARIO GESTIONALE ESERCIZIO 2011**

**USCITE**

Capitolo	Gestione dei Residui 2011										Gestione di Cassa 2011				Totale dei Residui Passivi al Termine dell'Esercizio 2011 (8 + 14)
	Residui Passivi al 1° Gennaio 2011	Pagati	Rimasti da Pagare	Totale (13 + 14)	Variazioni		Previsioni	Pagamenti (7 + 13)	Diff. rispetto alle Previsioni		Totale dei Residui Passivi al Termine dell'Esercizio 2011 (8 + 14)				
					In più (15 - 12)	In meno (12 - 15)			In Più (19 - 18)	In Meno (18 - 19)					
Codice	12	13	14	15	16	17	18	19	20	21	22				
1.05.08.	2.999.733,09	2.547.897,72	198.137,25	2.746.034,97		253.698,12	10.135.864,60	5.166.964,00	0,00	4.988.900,60	837.064,32				
1.05.09.	766.344,02	595.895,91	132.205,06	728.100,97		38.243,05	2.380.118,16	1.115.900,74	0,00	1.264.217,42	208.069,73				
1.05.10.	520.403,02	385.395,44	133.078,14	518.473,58		1.929,44	1.129.408,05	644.345,63	0,00	485.062,42	390.848,06				
1.05.11.	218,36	209,67		209,67		8,69	269,58	209,67	0,00	59,91	51,22				
1.05.12.							38.006,08	32.585,66	0,00	5.420,42					
1.05.13.	18.518,61	18.483,11		18.483,11		35,50	202.253,21	118.725,25	0,00	83.527,96					
1.05.14.	23.880,53	23.841,06		23.841,06		39,47	169.379,47	82.034,25	0,00	87.345,22	36.543,36				
1.05.15.	33.271,89	31.822,67	1.324,80	33.147,47		124,42	318.479,26	91.596,23	0,00	226.883,03	43.767,78				
1.05.16.							5.977,40		0,00	5.977,40	5.977,40				
1.05.17.							5.614,88	2.596,38	0,00	3.018,50					
1.05.18.	565.716,00	254.516,24	310.931,48	565.447,72		268,28	2.144.603,60	924.801,55	0,00	1.219.802,05	749.610,97				
	<b>6.514.154,57</b>	<b>5.181.166,43</b>	<b>942.670,65</b>	<b>6.123.837,08</b>	<b>0,00</b>	<b>390.317,49</b>	<b>30.113.167,08</b>	<b>13.039.337,67</b>	<b>0,00</b>	<b>17.073.829,41</b>	<b>3.623.847,16</b>				
1.06.01.	887.180,01	845.546,67	40.000,00	885.546,67		1.633,34	13.385.162,02	5.651.464,90	0,00	7.733.697,12	467.932,82				

I.N.A.F.  \* I.N.A.F.  
RENDICONTO FINANZIARIO GESTIONALE ESERCIZIO 2011

## USCITE

Capitolo	Gestione dei Residui 2011					Gestione di Cassa 2011				Totale dei Residui Passivi al Termine dell'Esercizio 2011 (8 + 14)	
	Residui Passivi al 1° Gennaio 2011	Pagati	Rimasti da Pagare	Totale (13 + 14)	Variazioni	Previsioni	Pagamenti (7 + 13)	Diff. rispetto alle Previsioni	Totale		
Codice	12	13	14	15	In più (15 - 12)	In meno (12 - 15)	In Più (19 - 18)	In Meno (18 - 19)	20	21	22
1.06.02.	285.955,70	273.955,70	12.000,00	285.955,70			2.473.961,13	1.604.055,28	0,00	869.905,85	310.847,06
	<b>1.173.135,71</b>	<b>1.119.502,37</b>	<b>52.000,00</b>	<b>1.171.502,37</b>	<b>0,00</b>	<b>1.633,34</b>	<b>15.859.123,15</b>	<b>7.255.520,18</b>	<b>0,00</b>	<b>8.603.602,97</b>	<b>778.779,88</b>
1.07.02.	700,00	550,00	150,00	700,00			4.698,22	3.470,72	0,00	1.227,50	180,00
	<b>700,00</b>	<b>550,00</b>	<b>150,00</b>	<b>700,00</b>	<b>0,00</b>	<b>0,00</b>	<b>4.698,22</b>	<b>3.470,72</b>	<b>0,00</b>	<b>1.227,50</b>	<b>180,00</b>
1.08.01.	78,83		78,83	78,83			336,73	255,98	0,00	80,75	78,83
	<b>78,83</b>	<b>0,00</b>	<b>78,83</b>	<b>78,83</b>	<b>0,00</b>	<b>0,00</b>	<b>336,73</b>	<b>255,98</b>	<b>0,00</b>	<b>80,75</b>	<b>78,83</b>
	<b>10.947.926,74</b>	<b>8.682.500,89</b>	<b>1.678.517,64</b>	<b>10.361.018,53</b>	<b>0,00</b>	<b>586.908,21</b>	<b>54.811.740,96</b>	<b>24.758.946,41</b>	<b>0,00</b>	<b>30.052.794,55</b>	<b>6.480.560,43</b>
2.09.01.	514.640,27	512.780,39		512.780,39		1.859,88	1.364.121,14	656.082,07	0,00	708.039,07	112.918,85
2.09.02.	2,32					2,32	804.697,70		0,00	804.697,70	804.695,38
2.09.03.	4.397,35	4.395,80		4.396,80		0,55	40.168,15	25.277,06	0,00	14.891,09	

I.N.A.F.  **RENDICONTO FINANZIARIO GESTIONALE ESERCIZIO 2011**

## USCITE

Capitolo Codice	Gestione dei Residui 2011				Gestione di Cassa 2011				Totale dei Residui Passivi al Termine dell'Esercizio 2011 (8 + 14)		
	Residui Passivi al 1° Gennaio 2011	Pagati	Rimasti da Pagare	Totale (13 + 14)	Variazioni	Previsioni	Pagamenti (7 + 13)	Diff. rispetto alle Previsioni			
	12	13	14	15	In più (15 - 12)	In meno (12 - 15)	In Più (19 - 18)	In Meno (18 - 19)	20	21	22
1					16	17	18	19	20	21	22
2.09.04.									0,00		0,00
2.09.05.									0,00		0,00
	<b>519.039,94</b>	<b>517.177,19</b>	<b>0,00</b>	<b>517.177,19</b>	<b>0,00</b>	<b>1.862,75</b>	<b>2.208.986,99</b>	<b>681.359,13</b>	<b>0,00</b>	<b>1.527.627,86</b>	<b>917.614,23</b>
2.10.01.	6.295.634,72	3.501.669,22	2.335.850,50	5.837.519,72		458.115,00	12.888.002,98	4.560.253,43	0,00	8.327.749,55	3.608.122,35
2.10.02.	1.378,19	1.378,19		1.378,19			1.810,58	1.504,15	0,00	306,43	306,43
2.10.03.	8.578,20	3.590,00	3.378,00	6.968,00		1.610,20	26.910,40	20.809,56	0,00	6.100,84	3.378,00
2.10.04.									0,00	0,00	
	<b>6.305.591,11</b>	<b>3.506.637,41</b>	<b>2.339.228,50</b>	<b>5.845.865,91</b>	<b>0,00</b>	<b>459.725,20</b>	<b>12.916.723,96</b>	<b>4.582.567,14</b>	<b>0,00</b>	<b>8.334.156,82</b>	<b>3.611.806,78</b>
2.11.01.	1.978.867,53	569.502,37	368.409,57	937.911,94		1.040.955,59	2.235.985,85	761.964,35	0,00	1.474.021,50	368.409,57
2.11.02.							244.912,31		0,00	244.912,31	32.415,30
	<b>1.978.867,53</b>	<b>569.502,37</b>	<b>368.409,57</b>	<b>937.911,94</b>	<b>0,00</b>	<b>1.040.955,59</b>	<b>2.480.898,16</b>	<b>761.964,35</b>	<b>0,00</b>	<b>1.718.933,81</b>	<b>400.824,87</b>
2.12.01.	2.200,00	2.200,00		2.200,00			12.684,00	4.464,00	0,00	8.220,00	6.409,00

I.N.A.F.  
**RENDICONTO FINANZIARIO GESTIONALE ESERCIZIO 2011**

## USCITE

Capitolo	Gestione dei Residui 2011						Gestione di Cassa 2011				Totale dei Residui Passivi al Termine dell'Esercizio 2011 (8 + 14)	
	Residui Passivi al 1° Gennaio 2011	Pagati	Rimasti da Pagare	Totale (13 + 14)	Variazioni		Previsioni	Pagamenti (7 + 13)	Diff. rispetto alle Previsioni			
Codice	12	13	14	15	16	17	18	19	In Più (19 - 18)	In Meno (18 - 19)	21	22
	2.200,00	2.200,00	0,00	2.200,00	0,00	0,00	12.684,00	4.464,00	0,00	8.220,00	8.220,00	6.409,00
2.13.01.	6.500,00		6.500,00	6.500,00			6.500,00		0,00	6.500,00	6.500,00	6.500,00
	6.500,00	0,00	6.500,00	6.500,00	0,00	0,00	6.500,00	0,00	0,00	6.500,00	6.500,00	6.500,00
2.14.01.	272.135,09	15.042,83	252.052,73	267.095,56		5.039,53	634.290,68	25.241,92	0,00	609.048,76	609.048,76	533.590,21
	272.135,09	15.042,83	252.052,73	267.095,56	0,00	5.039,53	634.290,68	25.241,92	0,00	609.048,76	609.048,76	533.590,21
	9.084.333,67	4.610.559,80	2.966.190,80	7.576.750,60	0,00	1.507.583,07	18.260.083,79	6.055.596,54	0,00	12.204.487,25	12.204.487,25	5.476.745,09




**I.N.A.F.**  
**RENDICONTO FINANZIARIO GESTIONALE ESERCIZIO 2011**

## USCITE

Capitolo Codice	Gestione del Residui 2011				Gestione di Cassa 2011				Totale dei Residui Passivi al Termine dell'Esercizio 2011 (8 + 14)		
	Residui Passivi al 1° Gennaio 2011	Pagati	Rimasti da Pagare	Totale (13 + 14)	Variazioni		Previsioni	Pagamenti (7 + 13)		Diff. rispetto alle Previsioni	
					In più (15 - 12)	In meno (12 - 15)				In Più (19 - 18)	In Meno (18 - 19)
12	13	14	15	16	17	18	19	20	21	22	
9.133.067,38	3.995.921,54	4.802.906,37	8.798.827,91	0,00	334.239,47	86.994.382,79	66.983.856,31	0,00	20.010.526,48	8.017.811,38	
261.591,48	12.734,16	248.854,32	261.588,48	0,00	3,00	11.316.297,45	3.888.029,05	0,00	7.428.268,40	335.637,07	
0,00	0,00	0,00	0,00	0,00	0,00	1.801.496,26	0,00	0,00	1.801.496,26	0,00	
5.984.024,42	5.648.886,90	332.364,91	5.981.251,81	0,00	2.772,61	46.611.670,21	35.954.424,80	0,00	10.657.245,41	4.035.090,35	
<b>15.378.683,28</b>	<b>9.657.542,60</b>	<b>5.384.125,60</b>	<b>15.041.668,20</b>	<b>0,00</b>	<b>337.015,08</b>	<b>146.723.846,71</b>	<b>106.826.310,16</b>	<b>0,00</b>	<b>39.897.536,55</b>	<b>12.388.538,80</b>	
4.811.443,17	3.799.677,94	736.705,57	4.536.383,51	0,00	275.059,66	27.311.185,15	12.838.346,80	0,00	14.472.838,35	3.148.599,67	
1.623.128,40	1.056.986,58	548.771,74	1.605.758,32	0,00	17.370,08	12.253.536,21	2.317.595,59	0,00	9.935.940,62	1.839.077,53	
<b>6.434.571,57</b>	<b>4.856.664,52</b>	<b>1.285.477,31</b>	<b>6.142.141,83</b>	<b>0,00</b>	<b>292.429,74</b>	<b>39.564.721,36</b>	<b>15.155.942,39</b>	<b>0,00</b>	<b>24.408.778,97</b>	<b>4.987.677,20</b>	
10.947.926,74	8.682.500,89	1.678.517,64	10.361.018,53	0,00	586.908,21	54.811.740,96	24.758.946,41	0,00	30.052.794,55	6.480.550,43	
9.084.333,67	4.610.559,80	2.966.190,80	7.576.750,60	0,00	1.507.583,07	18.260.083,79	6.055.596,54	0,00	12.204.487,25	5.476.745,09	
<b>20.032.260,41</b>	<b>13.293.060,69</b>	<b>4.644.708,44</b>	<b>17.937.769,13</b>	<b>0,00</b>	<b>2.094.491,28</b>	<b>73.071.824,75</b>	<b>30.814.542,95</b>	<b>0,00</b>	<b>42.257.281,80</b>	<b>11.957.295,52</b>	
41.845.515,26	27.807.267,81	11.314.311,35	39.121.579,16	7,44	2.723.943,54	259.360.392,82	152.796.795,50	0,00	106.563.597,32	29.333.511,52	

IN.A.F.  I.N.A.F.  
**RENDICONTO FINANZIARIO GESTIONALE ESERCIZIO 2011**

## USCITE

Capitolo Codice	Gestione dei Residui 2011				Variazioni			Gestione di Cassa 2011			Totale dei Residui Passivi al Termine dell'Esercizio 2011 (8 + 14)	
	Residui Passivi al 1° Gennaio 2011	Pagati	Rimasti da Pagare	Totale (13 + 14)	In più (15 - 12)	In meno (12 - 15)	Previsioni (7 + 13)	Diff. rispetto alle Previsioni In Più (19 - 18)	In Meno (18 - 19)	20		21
1	12	13	14	15	16	17	18	19	20	21	22	
	41.845.515,26	27.807.267,81	11.314.311,35	39.121.579,16	7,44	2.723.943,54	259.360.392,82	152.796.795,50	0,00	106.563.597,32		29.333.511,52



INAF  
\* I.N.A.F.  
RENDICONTO FINANZIARIO GESTIONALE ESERCIZIO 2011

Capitolo		Gestione della Competenza 2011										
Codice	Denominazione	Iniziali	Previsioni		Somme Accertate			Diff. rispetto alle Previsioni				
			In +	In -	Definitive (3+4-5)	Riscosse	Rimaste da Riscuotere	Totale Accertamenti (7+8)	In Più (9-6)	In Meno (6-9)		
1	2	3	4	5	6	7	8	9	10	11		
	<u>1.03. - Altre Entrate e poste correttive di uscite correnti</u>											
1.03.01.	Indennizzi corrisposti a fronte di sinistri		900,00		900,00			900,00		0,00		
1.03.02.	Altre entrate, restituzione, recuperi e rimborsi diversi		77.704,61		77.704,61	50.023,89	27.680,72	77.704,61		0,00		
	<u>Totale 1.03. - Altre Entrate e poste correttive di uscite correnti</u>	0,00	78.604,61		78.604,61	50.923,89	27.680,72	78.604,61		0,00		
	<u>1.04. - Redditi e proventi patrimoniali</u>											
1.04.01.	Interessi attivi su depositi e conti correnti		367,57		367,57			367,57		0,00		
1.04.02.	Affitto di immobili e proventi per uso di locali		619,74		619,74			619,74		0,00		
	<u>Totale 1.04. - Redditi e proventi patrimoniali</u>	0,00	987,31		987,31			987,31		0,00		
	<u>Totale generale 1. - Entrate Correnti</u>	70.597.768,95	5.565.155,29	5.228.239,59	70.934.684,65	70.907.002,98	27.681,67	70.934.684,65		0,00		
	<u>2. - Entrate In Conto Capitale</u>											
	<u>2.05. - Trasferimenti in conto capitale</u>											
2.05.10.	INPDAP		9.159.688,19		7.864.675,48	7.864.675,48		7.864.675,48		0,00		
	<u>Totale 2.05. - Trasferimenti in conto capitale</u>	0,00	9.159.688,19	1.295.012,71	7.864.675,48	7.864.675,48		7.864.675,48		0,00		

**I.N.A.F.**  
**RENDICONTO FINANZIARIO GESTIONALE ESERCIZIO 2011**

## ENTRATE

Capitolo		Gestione della Competenza 2011										
Codice	Denominazione	Previsioni			Somme Accertate			Diff. rispetto alle Previsioni				
		Iniziali	Variazioni		Riscosse	Rimaste da Riscuotere	Totale Accertamenti (7+8)	In Più (9-6)	In Meno (6-9)			
1	2	3	4	5	6	7	8	9	10	11		
	<b>Totale generale 2. - Entrate In Conto Capitale</b>	0,00	9.159.688,19	1.295.012,71	7.864.675,48	7.864.675,48	0,00	7.864.675,48	0,00			
	<b>3. - Partite Di Giro</b>											
	<b>3.09. - Partite di Giro</b>											
3.09.01.	Ritenute Erariali	13.770.000,00	2.430.000,00		16.200.000,00	15.352.394,19	495,14	15.352.889,33	0,00	847.110,67		
3.09.02.	Ritenute Previdenziali e Assistenziali	9.980.000,00	5.000,00		9.985.000,00	6.200.806,73	40.867,35	6.241.674,08	0,00	3.743.325,92		
3.09.03.	Trattenute extra erariali	600.000,00			600.000,00	433.531,94	529,27	434.061,21	0,00	165.938,79		
3.09.04.	Trattenute su retribuzioni per sentenze esec.	100.000,00			100.000,00				0,00	100.000,00		
3.09.05.	Gestione Fondo Economico	525.000,00	25.000,00		550.000,00	239.816,49		239.816,49	0,00	310.183,51		
3.09.06.	Erario c/IVA commerciale	470.000,00	125.000,00	10.000,00	585.000,00	98.572,86	140.972,66	239.545,52	0,00	345.454,48		
3.09.07.	Anticipazioni diverse	1.960.000,00	9.793.000,00	20.000,00	11.733.000,00	10.467.918,61	344.432,89	10.812.351,50	0,00	920.648,50		
3.09.08.	Partite in C/risparmio		647.645,79		647.645,79	647.394,93		647.394,93	0,00	250,86		
3.09.09.	Erario c/IVA comunitaria								0,00	0,00		
3.09.10.	Erario c/IVA extra-UE	210.000,00	25.000,00	8.000,00	227.000,00	31.632,30	8.897,98	40.530,28	0,00	186.469,72		
	<b>Totale 3.09. - Partite di Giro</b>	27.615.000,00	13.050.645,79	38.000,00	40.627.645,79	33.472.068,05	536.195,29	34.008.263,34		6.619.382,45		
	<b>Totale generale 3. - Partite Di Giro</b>	27.615.000,00	13.050.645,79	38.000,00	40.627.645,79	33.472.068,05	536.195,29	34.008.263,34		6.619.382,45		
	<b>Totale 0. - Direzione Amministrativa</b>	98.212.768,95	27.775.489,27	6.561.252,30	119.427.005,92	112.243.746,51	563.876,96	112.807.623,47		6.619.382,45		

I.N.A.F.  
**RENDICONTO FINANZIARIO GESTIONALE ESERCIZIO 2011**

Capitolo		ENTRATE Gestione della Competenza 2011										
Codice	Denominazione	Previsioni			Somme Accertate			Diff. rispetto alle Previsioni				
		Iniziali	Variazioni		Riscosse	Rimaste da Riscuotere	Totale Accertamenti (7+8)	In Più (9-6)	In Meno (6-9)			
1	2	3	4	5	6	7	8	9	10	11		
	<b>1.- Dipartimento 1-"Strutture di ricerca"</b>											
	<b>1. - Entrate Correnti</b>											
	<b>1.01. - Trasferimenti Correnti</b>											
1.01.01.	Contributo di funzionamento MUR	6.247.796,00	1.144.829,32	530.829,32	6.861.796,00	6.861.796,00		6.861.796,00	0,00	0,00		
1.01.02.	MUR (Altro)		278.916,00	60.000,00	218.916,00	218.916,00		218.916,00	0,00	0,00		
1.01.03.	Altri Ministeri		80.000,00		80.000,00	80.000,00		80.000,00	0,00	0,00		
1.01.04.	ASI								0,00	0,00		
1.01.05.	CNR		3.762.450,23	1.614.538,15	2.147.912,08	2.147.912,08		2.147.912,08	0,00	0,00		
1.01.06.	U.E.		756.402,76	22.776,00	733.626,76	544.154,12	189.472,64	733.626,76	0,00	0,00		
1.01.07.	Organismi Internazionali		11.855,65		11.855,65	11.855,65		11.855,65	0,00	0,00		
1.01.08.	Enti Pubblici		88.518,88		88.518,88	86.504,38	2.014,50	88.518,88	0,00	0,00		
1.01.09.	Enti Privati		42.400,00		42.400,00	32.400,00	10.000,00	42.400,00	0,00	0,00		
1.01.10.	Enti Territoriali		351.379,40		351.379,40	121.879,40	229.500,00	351.379,40	0,00	0,00		
	<b>Totale 1.01. - Trasferimenti Correnti</b>	<b>6.247.796,00</b>	<b>6.516.752,24</b>	<b>2.228.143,47</b>	<b>10.536.404,77</b>	<b>10.105.417,63</b>	<b>430.987,14</b>	<b>10.536.404,77</b>	<b>0,00</b>	<b>0,00</b>		
1.02.02.	1.02. - Proventi derivanti da prestazioni di servizi e vendita di prodotti Ricerche e servizi commissionati da organismi internazionali								0,00	0,00		

I.N.A.F.  
**RENDICONTO FINANZIARIO GESTIONALE ESERCIZIO 2011**

## ENTRATE

Codice	Capitolo	Denominazione	Gestione della Competenza 2011										
			Previsioni		Somme Accertate			Diff. rispetto alle Previsioni					
			Iniziali	Variazioni		Definitive	Riscosse	Rimaste da Riscuotere	Totale Accertamenti	In Più	In Meno		
			3	In +	In -	(3+4-5)	7	8	(7 + 8)	(9 - 6)	(6 - 9)	11	
1.02.03.		Ricerche e servizi commissionati da enti territoriali		8.333,33		8.333,33	8.333,33		8.333,33	0,00		0,00	
1.02.04.		Ricerche e servizi commissionati da altri enti pubblici								0,00		0,00	
1.02.05.		Prestazioni di servizi e vendita di pubblicazioni e altri beni		117.602,07	21,69	117.580,38	110.050,57	7.529,81	117.580,38	0,00		0,00	
		<b>Totale 1.02. - Proventi derivanti da prestazioni di servizi e vendita di prodotti</b>	<b>0,00</b>	<b>125.935,40</b>	<b>21,69</b>	<b>125.913,71</b>	<b>118.383,90</b>	<b>7.529,81</b>	<b>125.913,71</b>	<b>0,00</b>			
1.03.01.		<b>1.03. - Altre Entrate e poste correttive di uscite correnti</b>											
		Indennizzi corrisposti a fronte di sinistri		8.520,00		8.520,00	8.520,00		8.520,00	0,00		0,00	
1.03.02.		Altre entrate, restituzione, recuperi e rimborsi diversi	3.500,00	324.697,18	6.380,00	321.817,18	320.469,49	1.347,69	321.817,18	0,00		0,00	
		<b>Totale 1.03. - Altre Entrate e poste correttive di uscite correnti</b>	<b>3.500,00</b>	<b>333.217,18</b>	<b>6.380,00</b>	<b>330.337,18</b>	<b>328.999,49</b>	<b>1.347,69</b>	<b>330.337,18</b>	<b>0,00</b>			
1.04.01.		<b>1.04. - Redditi e proventi patrimoniali</b>											
		Interessi attivi su depositi e conti correnti								0,00		0,00	
1.04.02.		Affitto di immobili e proventi per uso di locali								0,00		0,00	
		<b>Totale 1.04. - Redditi e proventi patrimoniali</b>	<b>0,00</b>	<b>0,00</b>	<b>0,00</b>	<b>0,00</b>	<b>0,00</b>	<b>0,00</b>	<b>0,00</b>	<b>0,00</b>			
		<b>Totale generale 1. - Entrate Correnti</b>	<b>6.251.296,00</b>	<b>6.975.904,82</b>	<b>2.234.545,16</b>	<b>10.992.655,66</b>	<b>10.552.791,02</b>	<b>439.864,64</b>	<b>10.992.655,66</b>	<b>0,00</b>			





I.N.A.F.  
**RENDICONTO FINANZIARIO GESTIONALE ESERCIZIO 2011**

## ENTRATE

Codice	Capitolo	Denominazione	Gestione della Competenza 2011										
			Previsioni			Somme Accertate				Diff. rispetto alle Previsioni			
			Iniziali	Variazioni		Definitive (3+4-5)	Riscosse	Rimaste da Riscuotere	Totale Accertamenti (7+8)	In Più (9-6)	In Meno (6-9)	11	
3	In + 4	In - 5	6	7	8	9	10	11					
1	2	Totale generale 2. - Entrate In Conto Capitale	0,00	35.100,00	0,00	35.100,00	100,00	35.000,00	35.100,00	0,00	0,00		
		Totale 1. - Dipartimento 1. - "Strutture di ricerca"	6.251.296,00	7.011.004,82	2.234.545,16	11.027.755,66	10.552.891,02	474.864,64	11.027.755,66	0,00	0,00		
		2. - Dipartimento 2. "Progetti di ricerca"											
		1. - Entrate Correnti											
		1.01. - Trasferimenti Correnti											
1.01.01.		Contributo di funzionamento MUR	2.350.000,00	5.682.349,47	3.251.303,20	4.781.046,27	3.520.945,22	1.260.101,05	4.781.046,27	0,00	0,00		
1.01.02.		MUR (Altro)		1.170.175,00		1.170.175,00	1.050.175,00	120.000,00	1.170.175,00	0,00	0,00		
1.01.03.		Altri Ministeri		25.000,00		25.000,00		25.000,00	25.000,00	0,00	0,00		
1.01.04.		ASI	6.198.148,85	7.667.556,20	3.583.195,26	10.282.509,79	9.087.500,86	1.195.008,93	10.282.509,79	0,00	0,00		
1.01.05.		CNR		46.081,66		46.081,66	23.040,83	23.040,83	46.081,66	0,00	0,00		
1.01.06.		U.E.		2.022.000,03	234.900,00	1.787.100,03	1.479.342,41	307.757,62	1.787.100,03	0,00	0,00		
1.01.07.		Organismi Internazionali		75.996,50		75.996,50			75.996,50	0,00	0,00		
1.01.08.		Enti Pubblici	75.000,00	2.037.236,54	691.168,58	1.421.067,96	1.245.935,82	175.132,14	1.421.067,96	0,00	0,00		
1.01.09.		Enti Privati		16.800,00		16.800,00		16.800,00	16.800,00	0,00	0,00		
1.01.10.		Enti Territoriali		1.600.000,00		1.600.000,00	100.000,00	1.500.000,00	1.600.000,00	0,00	0,00		
		Totale 1.01. - Trasferimenti Correnti	8.623.148,85	20.343.195,40	7.760.567,04	21.205.777,21	16.582.936,64	4.622.840,57	21.205.777,21	0,00	0,00		

I.N.A.F.  
\* I.N.A.F.  
RENDICONTO FINANZIARIO GESTIONALE ESERCIZIO 2011

Capitolo		ENTRATE Gestione della Competenza 2011										
Codice	Denominazione	Previsioni			Somme Accertate				Diff. rispetto alle Previsioni			
		Iniziali	Variazioni		Definitive (3+4-5)	Riscosse	Rimaste da Riscuotere	Totale Accertamenti (7 + 8)	In Più (9 - 6)	In Meno (6 - 9)		
1	2	3	4	5	6	7	8	9	10	11		
	<b>1.02. - Proventi derivanti da prestazioni di servizi e vendita di prodotti</b>											
1.02.01.	Ricerche e servizi commissionati da amministrazioni statali		5.000,00		5.000,00	5.000,00		5.000,00	0,00	0,00		
1.02.02.	Ricerche e servizi commissionati da organismi internazionali		19.317,00		19.317,00	19.317,00		19.317,00	0,00	0,00		
1.02.04.	Ricerche e servizi commissionati da altri enti pubblici		1.011.781,38		866.949,20	448.546,31	418.402,89	866.949,20	0,00	0,00		
1.02.05.	Prestazioni di servizi e vendita di pubblicazioni e altri beni	152.569,94		297.402,12								
	<b>Totale 1.02. - Proventi derivanti da prestazioni di servizi e vendita di prodotti</b>	<b>152.569,94</b>	<b>1.036.098,38</b>	<b>297.402,12</b>	<b>891.266,20</b>	<b>472.863,31</b>	<b>418.402,89</b>	<b>891.266,20</b>	<b>0,00</b>			
	<b>1.03. - Altre Entrate e poste correttive di uscite correnti</b>											
1.03.01.	Indennizzi corrisposti a fronte di sinistri		37.000,00		37.000,00	37.000,00		37.000,00	0,00	0,00		
1.03.02.	Altre entrate, restituzione, recuperi e rimborsi diversi		409.399,65	17.500,00	391.899,65	390.529,25	1.370,40	391.899,65	0,00	0,00		
	<b>Totale 1.03. - Altre Entrate e poste correttive di uscite correnti</b>	<b>0,00</b>	<b>446.399,65</b>	<b>17.500,00</b>	<b>428.899,65</b>	<b>427.529,25</b>	<b>1.370,40</b>	<b>428.899,65</b>	<b>0,00</b>			
1.04.04.	Entrate derivanti dallo sfruttamento di opere dell'ingegno		5.000,00		5.000,00	5.000,00		5.000,00	0,00	0,00		

I.N.A.F.  
**RENDICONTO FINANZIARIO GESTIONALE ESERCIZIO 2011**

## ENTRATE

Codice	Capitolo	Denominazione	Gestione della Competenza 2011										
			Previsioni		Somme Accertate				Diff. rispetto alle Previsioni				
			Iniziali	Variazioni		Risorse	Rimaste da Riscuotere	Totale Accertamenti (7+8)	In Più (9-6)	In Meno (6-9)	11		
3	In +	In -	5	6	7	8	9	10	11				
1	2	Totale 1.04. - <u>Redditi e proventi patrimoniali</u>	0,00	5.000,00	0,00	0,00	5.000,00	0,00	0,00	5.000,00	0,00	0,00	
		Totale generale 1. - <u>Entrate Correnti</u>	8.775.718,79	21.830.693,43	8.075.469,16	22.530.943,06	17.488.329,20	5.042.613,86	22.530.943,06	0,00	0,00		
		<b>2. - Entrate In Conto Capitale</b>											
2.05.01.		<u>2.05. - Trasferimenti in conto capitale</u>											
		MIUR (Cofin Firb)		0,80		0,80	0,80		0,80		0,00	0,00	0,00
2.05.03.		ASI									0,00	0,00	0,00
2.05.06.		Organismi Internazionali									0,00	0,00	0,00
		<u>Totale 2.05. - Trasferimenti in conto capitale</u>	0,00	0,80	0,00	0,80	0,80	0,00	0,80		0,00	0,00	
		<u>2.06. - Alienazione di Beni Patrimoniali e riscossione di crediti</u>											
2.06.02.		Entrate derivanti dall'alienazione di impianti ed attrezzature										0,00	0,00
		<u>Totale 2.06. - Alienazione di Beni Patrimoniali e riscossione di crediti</u>	0,00	0,00	0,00	0,00	0,00	0,00	0,00		0,00	0,00	
		<u>2.07. - Ricorso al mercato</u>											
2.07.01.		Assunzione di mutui									0,00	0,00	0,00







I.N.A.F.  
 \*  
 RENDICONTO FINANZIARIO GESTIONALE ESERCIZIO 2011



## USCITE

Codice	Capitolo	Denominazione	Gestione della Competenza 2011										
			Previsioni		Somme Impegnate			Diff. rispetto alle Previsioni					
			Iniziali	Variazioni		Pagate	Rimaste da Pagare	Totale Impegni (7 + 8)	In Più (9 - 6)	In Meno (6 - 9)			
1	2	3	In +	4	In -	5	6	7	8	9	10	11	
		<b>0. - Direzione Amministrativa</b>											
		<b>1. - Uscite correnti</b>											
		<b>1.01. - Spese per gli organi dell'ente</b>											
1.01.01.		Indennità, rimborsi e gettoni di presenza per il Presidente ed il Consiglio di amministrazione	280.000,00		13.500,00		266.500,00	141.234,99	61.214,89	202.449,88	0,00	64.050,12	
1.01.02.		Indennità e rimborsi per il Collegio dei Revisori	70.000,00			70.000,00		61.424,31		61.424,31	0,00	8.575,69	
1.01.03.		Rimborsi e gettoni di presenza per il Consiglio Scientifico	40.000,00		10.000,00		30.000,00	2.098,50	974,67	3.073,17	0,00	26.926,83	
		<b>Totale 1.01. - Spese per gli organi dell'ente</b>	<b>390.000,00</b>	<b>0,00</b>	<b>23.500,00</b>	<b>366.500,00</b>	<b>204.757,80</b>	<b>62.189,56</b>	<b>266.947,36</b>	<b>99.552,64</b>			
		<b>1.02. - Spese per le commissioni e organismi dell'ente</b>											
1.02.01.		Indennità di carica e rimborsi dei Direttori Dipartimentali	220.000,00		800,00		219.200,00	209.412,10		209.412,10	0,00	9.787,90	
1.02.02.		Indennità di carica e rimborsi dei Direttori delle strutture e centri di ricerca	300.000,00	402.742,75		702.742,75		702.742,75		702.742,75	0,00	0,00	
1.02.04.		Compensi e rimborsi per il Commissione di valutazione e di controllo strategico	30.000,00			30.000,00		28.116,98		28.116,98	0,00	1.883,02	
1.02.05.		Compensi e rimborsi per le Commissioni di concorso	50.000,00	5.800,00		55.800,00		30.138,06		55.705,20	0,00	94,80	

I.N.A.F.  
 \* I.N.A.F.  
 RENDICONTO FINANZIARIO GESTIONALE ESERCIZIO 2011

Capitolo		USCITE Gestione della Competenza 2011										
Codice	Denominazione	Previsioni			Somme Impegnate			Diff. rispetto alle Previsioni				
		Iniziali	Variazioni		Definitive (3+4-5)	Pagate	Rimaste da Pagare	Totale Impegni (7+8)	In Più (9-6)	In Meno (6-9)		
1	2	3	4	5	6	7	8	9	10	11		
1.02.06	Compensi e Rimborsi per Commissioni diverse	5.000,00			5.000,00	569,40	2.826,92	3.396,32		1.603,68		
	<b>Totale 1.02. - Spese per le commissioni e organismi dell'ente</b>	<b>605.000,00</b>	<b>408.542,75</b>	<b>800,00</b>	<b>1.012.742,75</b>	<b>966.408,37</b>	<b>32.964,98</b>	<b>999.373,35</b>		<b>13.369,40</b>		
	<b>1.03. - Spese per il personale in servizio</b>											
1.03.01.	Stipendi e assegni fissi per il personale dirigente	182.500,00			182.500,00	94.831,71	33.950,22	128.781,93	0,00	53.718,07		
1.03.02.	Stipendi ed assegni fissi per il personale autonomo non contrattualizzato	13.600.000,00		119.350,00	13.480.650,00	13.158.192,63		13.158.192,63	0,00	322.457,37		
1.03.03.	Stipendi ed assegni fissi per il personale a tempo indeterminato	26.740.000,00	4.081.378,56	1.067.080,00	29.754.298,56	24.741.797,13	1.819,24	24.743.616,37	0,00	5.010.682,19		
1.03.04.	Stipendi ed assegni fissi per il personale a tempo determinato	200.000,00		120.519,00	79.481,00	64.530,24		64.530,24	0,00	14.950,76		
1.03.05.	Fondo per il trattamento accessorio personale dirigenziale	27.000,00		14.000,00	13.000,00				0,00	13.000,00		
1.03.06.	Trattamento accessorio personale livelli I - III	1.365.174,04	856.333,57		2.221.507,61	1.062.055,11		1.062.055,11	0,00	1.159.452,50		
1.03.08.	Fondo per il trattamento accessorio personale livelli IV - VIII	4.000.000,00	2.652.407,24		6.652.407,24	5.960.523,75	24.126,49	5.984.650,24	0,00	667.757,00		
1.03.09.	Fondo per progressioni livelli IV - IX (art. 54)								0,00	0,00		
1.03.10.	Indennità non gravanti su fondo accessorio								0,00	0,00		



I.N.A.F.  
 \* I.N.A.F.  
 RENDICONTO FINANZIARIO GESTIONALE ESERCIZIO 2011

## USCITE

Codice	Capitolo	Denominazione	Gestione della Competenza 2011										
			Previsioni		Somme Impegnate			Diff. rispetto alle Previsioni					
			Iniziali	Variazioni		Definitive (3+4-5)	Pagate	Rimaste da Pagare	Totale Impegni (7+8)	In Più (9-6)	In Meno (6-9)		
1	2	3	4	5	6	7	8	9	10	11			
1.03.12.		Corsi di formazione professionale ed aggiornamento del personale	436.241,51	146.263,07	51.522,39	530.982,19	332.003,43	42.859,40	374.862,83	0,00	156.119,36		
1.03.13.		Compensi incentivanti di cui all'attività commerciale								0,00	0,00		
1.03.14.		Mensa e buoni pasto	980.000,00	169.166,17	249.000,00	900.166,17	677.327,97	166.591,48	843.919,45	0,00	56.246,72		
1.03.15.		Sussidi	300.000,00	212.717,02		512.717,02	97.584,05	36.962,67	134.546,72	0,00	378.170,30		
1.03.16.		Imposte, oneri previdenziali e assistenziali a carico dell'ente	17.403.629,39	1.380.941,54		18.784.570,93	13.674.803,79	2.125.598,04	15.800.401,83	0,00	2.984.169,10		
1.03.17.		Fondo oneri per rinnovi contrattuali	563.400,00			563.400,00				0,00	563.400,00		
1.03.18.		Fondo per assunzioni e stabilizzazioni di cui alla legge 27 dicembre 2006, n. 296	1.000.000,00		1.000.000,00					0,00	0,00		
1.03.20.		Equo indennizzo								0,00	0,00		
1.03.22.		Oneri per personale in prestito (comando, fuori ruolo, altro)		550.000,00		550.000,00	74.941,64	423.489,24	498.430,88	0,00	51.569,12		
		<b>Totale 1.03. - Spese per il personale in servizio</b>	<b>66.797.944,94</b>	<b>10.049.207,17</b>	<b>2.621.471,39</b>	<b>74.225.680,72</b>	<b>59.938.591,45</b>	<b>2.855.396,78</b>	<b>62.793.988,23</b>		<b>11.431.692,49</b>		
1.04.01.		1.04. - Spese per acquisizione di beni di consumo e servizi											
1.04.01.		Acquisto riviste, periodici e manuali	7.000,00			7.000,00	3.724,59	3.127,36	6.851,95	0,00	148,05		
1.04.02.		Materiale di consumo	29.000,00	130,00	2.000,00	27.130,00	21.043,44	4.781,32	25.824,76	0,00	1.305,24		
1.04.03.		Spese postali e telegrafiche	6.500,00	400,00		6.900,00	6.736,00		6.736,00	0,00	164,00		

INAF  
**I.N.A.F.**  
**RENDICONTO FINANZIARIO GESTIONALE ESERCIZIO 2011**

Capitolo		Gestione della Competenza 2011										
Codice	Denominazione	Previsioni			Somme Impegnate			Diff. rispetto alle Previsioni				
		Iniziali	Variazioni		Pagate	Rimaste da Pagare	Totale Impegni (7+8)	In Più (9-6)	In Meno (6-9)			
			In +	In -								
1	2	3	4	5	6	7	8	9	10	11		
1.04.04.	Spese telefoniche e canoni di trasmissione dati	27.000,00	13.000,00		40.000,00	17.481,68	18.025,76	35.507,44	0,00	4.492,56		
1.04.05.	Energia elettrica, acqua, gas e riscaldamento	37.000,00	20.756,60	1.793,05	55.963,55	33.889,92	19.707,60	53.597,52	0,00	2.366,03		
1.04.06.	Canoni software	150.000,00	2.000,00	12.000,00	140.000,00	124.489,49	14.658,39	139.147,88	0,00	852,12		
1.04.07.	Mezzi di trasporto: manutenzione ed esercizio								0,00	0,00		
1.04.08.	Noleggio apparecchiature	12.000,00	200,00		12.200,00	8.212,23	3.924,44	12.136,67	0,00	63,33		
1.04.09.	Canoni di leasing e locazione immobili	505.000,00	12.613,09	7.597,41	510.015,68	492.382,15	11.028,91	503.411,06	0,00	6.604,62		
1.04.10.	Assicurazioni	125.000,00	900,00		125.900,00	115.774,65		115.774,65	0,00	10.125,35		
1.04.11.	Spese di rappresentanza	5.000,00		4.764,00	236,00	159,00		159,00	0,00	77,00		
1.04.12.	Spese legali	20.000,00		7.000,00	13.000,00	5.835,12		5.835,12	0,00	7.164,88		
1.04.13.	Spese per la pubblicità di cui all'art. 5 della legge 25/2/1987, n° 67	1.000,00		1.000,00					0,00	0,00		
1.04.14.	Onorari e compensi incarichi di consulenza e collaborazione	45.000,00		37.000,00	8.000,00	1.953,08		1.953,08	0,00	6.046,92		
1.04.15.	Manutenzione ordinaria immobili	17.000,00	2.006,95	4.000,00	15.006,95	4.728,00	8.004,15	12.732,15	0,00	2.274,80		
1.04.17.	Manutenzione ordinaria attrezzature tecniche, macchine e impianti	28.000,00	3.647,24		31.647,24	13.200,51	13.670,99	26.871,50	0,00	4.775,74		
1.04.18.	Giardinaggio	18.000,00		2.006,95	15.993,05	11.059,78	3.421,22	14.481,00	0,00	1.512,05		
1.04.19.	Trasporti, traslochi e facchinaggi	15.000,00		5.900,00	9.100,00	3.244,50	5.710,55	8.955,05	0,00	144,95		

INAF  
**I.N.A.F.**  
**RENDICONTO FINANZIARIO GESTIONALE ESERCIZIO 2011**

Capitolo		Gestione della Competenza 2011										
Codice	Denominazione	Previsioni			Somme Impegnate			Diff. rispetto alle Previsioni				
		Iniziali	Variazioni		Pagate	Rimaste da Pagare	Totale Impegni (7+8)	In Più (9-6)	In Meno (6-9)			
1	2	3	4	5	6	7	8	9	10	11		
1.04.21.	Pulizia	21.500,00	70,00		21.570,00	7.609,93	13.956,83	21.566,76	0,00	3,24		
1.04.22.	Spese per servizi di prevenzione e sicurezza	65.000,00		45.847,24	19.152,76	9.336,54	5.521,05	14.857,59	0,00	4.295,17		
1.04.23.	Altri servizi di terzi	140.000,00	2.000,00	18.970,00	123.030,00	100.130,12	19.021,74	119.151,86	0,00	3.878,14		
1.04.24.	Missioni d'ufficio del personale	98.000,00		26.350,00	71.650,00	9.545,79	21.163,30	30.709,09	0,00	40.940,91		
1.04.25.	Mezzi di trasporto: noleggio	10.000,00	11.993,05	4.000,00	17.993,05	2.782,61	15.210,44	17.993,05	0,00	0,00		
1.04.26.	Accantonamenti riconducibili ad obblighi di legge		550.059,87	56.650,00	493.409,87	493.374,11		493.374,11	0,00	35,76		
	<b>Totale 1.04. - Spese per acquisizione di beni di consumo e servizi</b>	<b>1.382.000,00</b>	<b>619.776,80</b>	<b>236.878,65</b>	<b>1.764.898,15</b>	<b>1.486.693,24</b>	<b>180.934,05</b>	<b>1.667.627,29</b>		<b>97.270,86</b>		
1.05.01.	Missioni per la ricerca scientifica	60.000,00	28,50	46.248,50	13.780,00	9.328,43	4.451,36	13.779,79	0,00	0,21		
1.05.02.	Materiale di consumo per la ricerca scientifica	50,41	20,00	22,26	48,15	20,00		20,00	0,00	28,15		
1.05.04.	Realizzazione, stampa, diffusione e spedizione di pubblicazioni e mostre	2.000,00	1.248,50		3.248,50		929,28	929,28	0,00	2.319,22		
1.05.05.	Organizzazione convegni e mostre								0,00	0,00		
1.05.06.	Attività divulgativa	35.000,00	55.432,00	22.000,00	68.432,00	47.685,05	20.750,59	68.415,64	0,00	16,36		
1.05.08.	Borse di studio, assegni di ricerca e finanziamento di dottorati	105.300,00	160.994,31	125.994,31	140.300,00	76.011,59	57.288,41	133.300,00	0,00	7.000,00		



INAF  
 I.N.A.F.  
 RENDICONTO FINANZIARIO GESTIONALE ESERCIZIO 2011

Codice	Capitolo	Denominazione	USCITE										
			Previsioni			Somme Impegnate				Diff. rispetto alle Previsioni			
			Iniziali	Variazioni		Definitive (3+4-5)	Pagate	Rimaste da Pagare	Totale Impegni (7 + 8)	In Più (9 - 6)	In Meno (6 - 9)		
1	2	3	4	5	6	7	8	9	10	11			
1.07.01.		Imposte sul reddito	20.000,00		4.000,00	16.000,00	14.856,69		14.856,69	0,00	1.143,31		
1.07.02.		Tasse, tributi vari	50.000,00	1.594,00	20.000,00	31.594,00	26.401,60		26.401,60	0,00	5.192,40		
		<b>Totale 1.07. - Oneri tributari</b>	<b>70.000,00</b>	<b>1.594,00</b>	<b>24.000,00</b>	<b>47.594,00</b>	<b>41.258,29</b>	<b>0,00</b>	<b>41.258,29</b>		<b>6.335,71</b>		
		<b>1.08. - Oneri finanziari</b>											
1.08.01.		Interessi passivi su mutui, prestiti, anticipazioni di cassa ed oneri accessori	448.423,18	257,82	232.700,00	215.981,00	215.825,55		215.825,55	0,00	155,45		
		<b>Totale 1.08. - Oneri finanziari</b>	<b>448.423,18</b>	<b>257,82</b>	<b>232.700,00</b>	<b>215.981,00</b>	<b>215.825,55</b>	<b>0,00</b>	<b>215.825,55</b>		<b>155,45</b>		
		<b>Totale generale 1. - USCITE correnti</b>	<b>69.914.718,53</b>	<b>11.299.211,99</b>	<b>3.352.615,11</b>	<b>77.861.315,41</b>	<b>62.987.934,77</b>	<b>3.214.905,01</b>	<b>66.202.839,78</b>		<b>11.658.475,63</b>		
		<b>2. - USCITE in conto capitale</b>											
		<b>2.09. - Acquisizione di beni di uso durevole</b>											
2.09.01.		Impianti e attrezzature	54.100,00	65.100,00	25.000,00	94.200,00	9.206,99	77.140,04	86.347,03	0,00	7.852,97		
2.09.02.		Manutenzione straordinaria impianti e attrezzature	8.000,00			8.000,00				0,00	8.000,00		
2.09.03.		Mobili ed arredi	7.000,00			7.000,00	4.392,64	508,20	4.900,84	0,00	2.089,16		
2.09.04.		Manutenzione straordinaria mobili e arredi	1.000,00			1.000,00				0,00	1.000,00		
2.09.05.		Automezzi								0,00	0,00		
		<b>Totale 2.09. - Acquisizione di beni di uso durevole</b>	<b>70.100,00</b>	<b>65.100,00</b>	<b>25.000,00</b>	<b>110.200,00</b>	<b>13.599,63</b>	<b>77.648,24</b>	<b>91.247,87</b>		<b>18.952,13</b>		



INAF  
 I.N.A.F.  
 RENDICONTO FINANZIARIO GESTIONALE ESERCIZIO 2011

Capitolo		Gestione della Competenza 2011										
Codice	Denominazione	Previsioni			Somme Impegnate			Diff. rispetto alle Previsioni				
		Iniziali	Variazioni		Pagate	Rimaste da Pagare	Totale Impegni (7 + 8)	In Più (9 - 6)	In Meno (6 - 9)			
			In +	In -								
1	2	3	4	5	6	7	8	9	10	11		
	<b>Totale generale 2. - Uscite in conto capitale</b>	4.344.112,36	6.800.043,61	89.450,00	11.054.705,37	3.875.294,89	86.782,75	3.962.077,64		7.092.628,33		
	<b>3. - Somme non attribuite</b>											
	<u>3.17. - Fondi ed eccantonamenti</u>											
3.17.01.	Fondo speciale	263.538,31	491.024,21	754.562,52					0,00	0,00		
3.17.02.	Fondo di riserva	2.653.844,18	3.457.102,41	4.309.450,33	1.801.496,26				0,00	1.801.496,26		
3.17.04.	Fondo per rinnovi contrattuali								0,00	0,00		
	<b>Totale 3.17. - Fondi ed eccantonamenti</b>	<b>2.917.382,49</b>	<b>3.948.126,62</b>	<b>5.064.012,85</b>	<b>1.801.496,26</b>	<b>0,00</b>	<b>0,00</b>	<b>0,00</b>		<b>1.801.496,26</b>		
	<b>Totale generale 3. - Somme non attribuite</b>	<b>2.917.382,49</b>	<b>3.948.126,62</b>	<b>5.064.012,85</b>	<b>1.801.496,26</b>	<b>0,00</b>	<b>0,00</b>	<b>0,00</b>		<b>1.801.496,26</b>		
	<b>4. - Partite di giro</b>											
	<u>4.18. - Uscite avvenute natura di partite di giro</u>											
4.18.01.	Ritenute Erariali	13.770.000,00	2.430.000,00		16.200.000,00	13.292.675,94	2.060.213,39	15.352.889,33	0,00	847.110,67		
4.18.02.	Ritenute Previdenziali e Assistenziali	9.980.000,00	5.000,00		9.985.000,00	5.423.350,27	818.323,81	6.241.674,08	0,00	3.743.325,92		
4.18.03.	Trattenute extra erariali	600.000,00			600.000,00	412.334,77	21.728,44	434.061,21	0,00	165.938,79		
4.18.04.	Trattenute su retribuzioni per sentenze esec.	100.000,00			100.000,00				0,00	100.000,00		
4.18.05.	Gestione Fondo Economico	525.000,00	25.000,00		550.000,00	239.816,49		239.816,49	0,00	310.183,51		

**I.N.A.F.**  
**RENDICONTO FINANZIARIO GESTIONALE ESERCIZIO 2011**

**USCITE**

Codice	Capitolo	Denominazione	Gestione della Competenza 2011										
			Previsioni			Somme Impegnate			Diff. rispetto alle Previsioni				
			Iniziali	Variazioni		Definitive (3+4-5)	Pagate	Rimaste da Pagare	Totale Impegni (7+8)	In Più (9-6)	In Meno (6-9)		
1	2	3	4	5	6	7	8	9	10	11			
4.18.06.		Erario c/iva commerciale	470.000,00	125.000,00	30.000,00	565.000,00	231.406,60	8.138,92	239.545,52	0,00	325.454,48		
4.18.07.		Anticipazioni diverse	1.960.000,00	9.793.000,00		11.753.000,00	10.674.321,53	138.029,97	10.812.351,50	0,00	940.648,50		
4.18.08.		Partite in C/sospeso		647.645,79		647.645,79		647.394,93	647.394,93	0,00	250,86		
4.18.09.		Erario c/IVA comunitaria								0,00	0,00		
4.18.10.		Erario c/IVA extra-UE	210.000,00	25.000,00	8.000,00	227.000,00	31.632,30	8.897,98	40.530,28	0,00	186.469,72		
		<b>Totale 4.18. - USCITE aventi natura di partite di giro</b>	<b>27.615.000,00</b>	<b>13.050.645,79</b>	<b>38.000,00</b>	<b>40.627.645,79</b>	<b>30.305.537,90</b>	<b>3.702.725,44</b>	<b>34.008.263,34</b>		<b>6.619.382,45</b>		
		<b>Totale generale 4. - Partite di giro</b>	<b>27.615.000,00</b>	<b>13.050.645,79</b>	<b>38.000,00</b>	<b>40.627.645,79</b>	<b>30.305.537,90</b>	<b>3.702.725,44</b>	<b>34.008.263,34</b>		<b>6.619.382,45</b>		
		<b>Totale 0. - Direzione Amministrativa</b>	<b>104.791.213,38</b>	<b>35.098.028,01</b>	<b>8.544.077,96</b>	<b>131.345.163,43</b>	<b>97.168.767,56</b>	<b>7.004.413,20</b>	<b>104.173.180,76</b>		<b>27.171.982,67</b>		
		<b>1. - Dipartimento 1-"Strutture di ricerca"</b>											
		<b>1. - Uscite correnti</b>											
		<b>1.02. - Spese per le commissioni e organismi dell'ente</b>											
1.02.02.		Indennità di carica e rimborsi dei Direttori delle strutture e centri di ricerca								0,00	0,00		
1.02.05.		Compensi e rimborsi per le Commissioni di concorso		1.783,17		1.783,17	1.783,17		1.783,17	0,00	0,00		
		<b>Totale 1.02. - Spese per le commissioni e organismi dell'ente</b>	<b>0,00</b>	<b>1.783,17</b>	<b>0,00</b>	<b>1.783,17</b>	<b>1.783,17</b>	<b>0,00</b>	<b>1.783,17</b>	<b>0,00</b>	<b>0,00</b>		



IN.A.F. \* I.N.A.F. \*  
**RENDICONTO FINANZIARIO GESTIONALE ESERCIZIO 2011**

Capitolo		USCITE Gestione della Competenza 2011										
Codice	Denominazione	Previsioni			Somme Impegnate			Diff. rispetto alle Previsioni				
		Iniziali	In +	In -	Definitive (3+4-5)	Pagate	Rimaste da Pagare	Totale Impegni (7 + 8)	In Più (9 - 6)	In Meno (6 - 9)		
1	2	3	4	5	6	7	8	9	10	11		
	<u>1.03. - Spese per il personale in servizio</u>											
1.03.02.	Stipendi ed assegni fissi per il personale autonomo non contrattualizzato	24.316,43	103.995,48	26.685,32	101.626,59	22.110,71	23.027,44	45.138,15	0,00	0,00		
1.03.03.	Stipendi ed assegni fissi per il personale a tempo indeterminato								0,00	0,00		
1.03.04.	Stipendi ed assegni fissi per il personale a tempo determinato	1.000,00	2.826,48		3.826,48	1.599,62	3,62	1.603,24	0,00	2.223,24		
1.03.06.	Trattamento accessorio personale livelli I - III		919,52		919,52	919,52		919,52	0,00	0,00		
1.03.08.	Fondo per il trattamento accessorio personale livelli IV - VIII											
1.03.10.	Indennità non gravanti su fondo accessorio								0,00	0,00		
1.03.11.	Premio INAIL per infortuni								0,00	0,00		
1.03.12.	Corsi di formazione professionale ed aggiornamento del personale								0,00	0,00		
1.03.14.	Mensa e buoni pasto	7.365,77	28.405,32	841,00	27.564,32	26.853,07	0,27	26.853,34	0,00	710,98		
1.03.16.	Imposte, oneri previdenziali e assistenziali a carico dell'ente		20.216,72	4.944,52	22.637,97	3.578,58	11.315,63	14.894,21	0,00	7.743,76		
1.03.19.	Equo premio per attività inventiva		9.163,60	9.163,60					0,00	0,00		
	<u>Totale 1.03. - Spese per il personale in servizio</u>	<u>32.682,20</u>	<u>165.527,12</u>	<u>41.634,44</u>	<u>156.574,88</u>	<u>55.061,50</u>	<u>34.346,96</u>	<u>89.408,46</u>	<u>0,00</u>	<u>67.166,42</u>		

INAF  
 \* I.N.A.F.  
 RENDICONTO FINANZIARIO GESTIONALE ESERCIZIO 2011

Capitolo		Gestione della Competenza 2011										
Codice	Denominazione	Previsioni			Somme Impegnate				Diff. rispetto alle Previsioni			
		Iniziali	Variazioni		Definitive (3+4-5)	Pagate	Rimaste da Pagare	Totale Impegni (7+8)	In Più (9-6)	In Meno (6-9)	11	
1	2	3	4	5	6	7	8	9	10	11		
	<u>1.04. - Spese per acquisizione di beni di consumo e servizi</u>											
1.04.01.	Acquisto riviste, periodici e manuali	8.892,50	5.499,17	5.741,18	8.650,49	3.972,39	3.488,38	7.460,77	0,00	1.189,72		
1.04.02.	Materiale di consumo	421.024,15	243.353,05	119.933,16	544.444,04	259.893,78	104.935,52	364.829,30	0,00	179.614,74		
1.04.03.	Spese postali e telegrafiche	29.298,37	1.913,42	2.751,14	28.460,65	25.259,42	2.680,19	27.939,61	0,00	521,04		
1.04.04.	Spese telefoniche e canoni di trasmissione dati	292.859,56	58.717,66	116.859,13	234.718,09	194.255,79	38.566,13	232.821,92	0,00	1.896,17		
1.04.05.	Energia elettrica, acqua, gas e riscaldamento	774.779,11	4.218.764,12	2.076.213,49	2.917.329,74	2.182.318,89	202.461,79	2.384.780,68	0,00	532.549,06		
1.04.06.	Canoni software	20.063,80	11.448,88	11.673,01	19.839,67	11.206,66	8.177,13	19.383,79	0,00	455,88		
1.04.07.	Mezzi di trasporto: manutenzione ed esercizio	56.036,24	1.306,16	17.632,27	39.710,13	28.993,46	10.655,60	39.649,06	0,00	61,07		
1.04.08.	Noleggio apparecchiature	32.500,00	12.940,57	12.522,91	32.917,66	24.116,44	4.801,22	28.917,66	0,00	4.000,00		
1.04.09.	Canoni di leasing e locazione immobili	35.300,00		171,40	35.128,60	32.515,39	2.153,29	34.668,68	0,00	459,92		
1.04.10.	Assicurazioni	25.650,00	2.692,93	9.012,38	19.330,55	14.727,60	3.928,00	18.655,60	0,00	674,95		
1.04.11.	Spese di rappresentanza	500,00		500,00					0,00	0,00		
1.04.12.	Spese legali								0,00	0,00		
1.04.13.	Spese per la pubblicità di cui all'art. 5 della legge 25/2/1987, n° 67	500,00	3.033,00	110,00	3.423,00	3.423,00		3.423,00	0,00	0,00		
1.04.14.	Oneri e compensi incarichi di consulenza e collaborazione	16.500,00	12.500,00	16.160,94	12.839,06	339,06	12.500,00	12.839,06	0,00	0,00		

INAF  
**I.N.A.F.**  
**RENDICONTO FINANZIARIO GESTIONALE ESERCIZIO 2011**

**USCITE**

Capitolo		Gestione della Competenza 2011										
Codice	Denominazione	Previsioni			Somme impegnate				Diff. rispetto alle Previsioni			
		Iniziali	Variazioni		Definitive (3+4-5)	Pagate	Rimaste da Pagare	Totale Impegni (7+8)	In Più (9-6)	In Meno (6-9)		
			In +	In -							5	6
1	2	3	4	5	6	7	8	9	10	11		
1.04.15.	Manutenzione ordinaria immobili	2.860.445,71	246.928,34	681.235,14	2.426.138,91	169.357,70	163.792,87	333.150,57	0,00	2.092.988,34		
1.04.16.	Manutenzione ordinaria mobili ed arredi	9.000,00	6.249,19	5.408,87	9.840,32	8.506,82	8.506,82	8.506,82	0,00	1.333,50		
1.04.17.	Manutenzione ordinaria attrezzature tecniche, macchine e impianti	710.526,00	224.558,43	343.243,66	591.840,77	263.170,05	265.466,36	528.636,41	0,00	63.204,36		
1.04.18.	Giardinaggio	82.000,00	80.674,51	81.459,27	81.215,24	35.344,75	45.867,69	81.212,44	0,00	2,80		
1.04.19.	Trasporti, traslochi e facchinaggi	54.800,90	13.002,17	38.049,45	29.753,62	20.488,33	7.704,29	28.192,62	0,00	1.561,00		
1.04.20.	Vigilanza	161.466,00	59.124,67	19.273,53	201.317,14	157.361,15	43.053,63	200.414,78	0,00	902,36		
1.04.21.	Pulizia	669.948,52	124.207,85	127.745,66	666.410,71	381.375,41	279.476,41	660.851,82	0,00	5.558,89		
1.04.22.	Spese per servizi di prevenzione e sicurezza	145.895,00	462.422,68	48.886,90	559.430,78	41.502,76	26.437,00	67.939,76	0,00	491.491,02		
1.04.23.	Altri servizi di terzi	27.729,00	251.831,86	13.336,97	266.223,89	242.718,39	14.429,41	257.147,80	0,00	9.076,09		
1.04.24.	Missioni d'ufficio del personale	103.062,99	9.779,54	67.172,21	45.670,32	26.990,44	6.300,02	33.290,46	0,00	12.379,86		
1.04.25.	Mezzi di trasporto: noleggio	19.839,35	4.003,87	1.417,23	22.425,99	11.295,55	11.130,44	22.425,99	0,00	0,00		
	<b>Totale 1.04. - Spese per acquisizione di beni di consumo e servizi</b>	<b>6.558.617,20</b>	<b>6.054.952,07</b>	<b>3.816.509,90</b>	<b>8.797.059,37</b>	<b>4.139.133,23</b>	<b>1.258.005,37</b>	<b>5.397.138,60</b>		<b>3.399.920,77</b>		
1.05.01.	Missioni per la ricerca scientifica	1.103.138,68	752.125,39	597.454,14	1.257.809,93	356.649,09	121.097,47	477.746,56	0,00	780.063,37		
1.05.02.	Materiale di consumo per la ricerca scientifica	1.196.353,76	374.106,66	544.776,47	1.025.683,95	240.745,09	152.698,55	393.443,64	0,00	632.240,31		

**I.N.A.F.**  
**RENDICONTO FINANZIARIO GESTIONALE ESERCIZIO 2011**

**USCITE**

Capitolo		Gestione della Competenza 2011										
Codice	Denominazione	Previsioni			Definitive (3+4-5)	Somme impegnate			Diff. rispetto alle Previsioni			
		Iniziali	In +	In -		Pagate	Rimaste da Pagare	Totale Impegni (7 + 8)	In Più (9 - 6)	In Meno (6 - 9)		
1	2	3	4	5	6	7	8	9	10	11		
1.05.03.	Manutenz. ordinaria attrezz. Scientifiche	83.086,00	60.365,97	34.536,27	108.915,70	51.195,47	54.877,54	106.073,01	0,00	2.842,69		
1.05.04.	Realizzazione, stampa, diffusione e spedizione di pubblicazioni	65.524,14	65.144,86	21.622,96	109.046,04	31.488,87	41.200,56	72.689,43	0,00	36.356,61		
1.05.05.	Organizzazione convegni e mostre	11.733,50	29.807,25	12.505,95	29.034,80	17.712,00	10.721,79	28.433,79	0,00	601,01		
1.05.06.	Attività divulgativa	204.537,80	264.149,55	131.557,87	337.129,48	121.156,65	88.806,51	209.963,16	0,00	127.166,32		
1.05.07.	Deposito, mantenimento e tutela dei brevetti								0,00	0,00		
1.05.08.	Borse di studio, assegni di ricerca e finanziamento di dottorati	3.163.351,37	2.722.694,78	1.446.096,78	4.439.949,37	566.174,19	304.797,70	870.971,89	0,00	3.568.977,48		
1.05.09.	Contratti d'opera ed altri rapporti di collaborazione coordinata e continuativa	63.343,26	150.406,69	36.634,00	177.115,95	91.554,38	12.211,90	103.766,28	0,00	73.349,67		
1.05.10.	Spese per personale esterno e altre prestazioni professionali	45.488,23	160.648,94	22.585,39	183.551,78	102.353,40	32.947,52	135.300,92	0,00	48.250,86		
1.05.11.	Acquisto materiale bibliografico	53.400,00	283.196,08	23.643,06	312.953,02	107.195,41	45.806,18	153.001,59	0,00	159.951,43		
1.05.12.	Scuole ed attività formative	70.000,00	98.045,87	45.101,00	122.944,87	78.087,12	24.204,08	102.291,20	0,00	20.653,67		
1.05.13.	Energia grandi attrezzature scientifiche	465.730,47	62.612,57	41.681,00	486.662,04	369.044,15	109.833,23	478.877,38	0,00	7.784,66		
1.05.14.	Riunioni tecnico-scientifiche e stampa di atti	136.284,14	208.273,65	167.933,83	176.623,96	118.953,86	29.507,23	148.461,09	0,00	28.162,87		
1.05.15.	Spese tecniche di laboratorio	86.961,77	71.361,93	60.454,90	97.868,80	12.277,98	42.584,97	54.862,95	0,00	43.005,85		
1.05.16.	Macchine di laboratorio	5.000,00		5.000,00					0,00	0,00		

\* I.N.A.F.  
**RENDICONTO FINANZIARIO GESTIONALE ESERCIZIO 2011**



Capitolo		Gestione della Competenza 2011										
		Previsioni			Somme Impegnate				Diff. rispetto alle Previsioni			
Codice	Denominazione	Iniziali	Variazioni		Definitive (3+4-5)	Pagate	Rimaste da Pagare	Totale Impegni (7+8)	In Più (9-6)	In Meno (6-9)	11	
			In +	In -								
1	2	3	4	5	6	7	8	9	10	11		
1.05.17.	Trasporti di attrezzature, strumenti e sistemi scientifici	1.100,00	13.604,97	1.906,71	12.798,26	5.988,64	6.809,62	12.798,26	0,00	0,00	0,00	
1.05.18.	Altre spese di servizi per la ricerca scientifica	39.421,70	47.452,08	6.793,72	80.080,06	18.292,43	19.667,94	37.960,37	0,00	42.119,69		
	<b>Totale 1.05. - Spese per la ricerca</b>	<b>6.794.454,82</b>	<b>5.363.997,24</b>	<b>3.200.284,05</b>	<b>8.958.168,01</b>	<b>2.288.868,73</b>	<b>1.097.772,79</b>	<b>3.386.641,52</b>		<b>5.571.526,49</b>		
	<b>1.06. - Trasferimenti passivi</b>											
1.06.01.	Finanziamento di progetti di ricerca	5.705.996,83	2.147.653,49	3.376.278,38	4.477.371,94	2.464.953,05	2.000,00	2.466.953,05	0,00	2.010.418,89		
1.06.02.	Accordi e Convenzioni con istituzioni scientifiche nazionali ed internazionali	21.000,00	26.916,00	33.716,00	14.200,00	14.200,00		14.200,00	0,00	0,00		
	<b>Totale 1.06. - Trasferimenti passivi</b>	<b>5.726.996,83</b>	<b>2.174.569,49</b>	<b>3.409.994,38</b>	<b>4.491.571,94</b>	<b>2.479.153,05</b>	<b>2.000,00</b>	<b>2.481.153,05</b>		<b>2.010.418,89</b>		
	<b>1.07. - Oneri tributari</b>											
1.07.01.	Imposte sul reddito								0,00	0,00		
1.07.02.	Tasse, tributi vari	83.050,00	29.105,91	18.561,18	93.594,73	73.837,85	19.745,88	93.583,73	0,00	11,00		
	<b>Totale 1.07. - Oneri tributari</b>	<b>83.050,00</b>	<b>29.105,91</b>	<b>18.561,18</b>	<b>93.594,73</b>	<b>73.837,85</b>	<b>19.745,88</b>	<b>93.583,73</b>		<b>11,00</b>		
	<b>1.08. - Oneri finanziari</b>											
1.08.01.	Interessi passivi su mutui, prestiti, anticipazioni di cassa ed oneri accessori	31,62	958,26		989,88	831,33	23,10	854,43	0,00	135,45		

IN.A.F. \* I.N.A.F.  
**RENDICONTO FINANZIARIO GESTIONALE ESERCIZIO 2011**

Capitolo		Gestione della Competenza 2011										
Codice	Denominazione	Previsioni			Somme Impegnate			Diff. rispetto alle Previsioni				
		Iniziali	Variazioni		Pagate	Rimaste da Pagare	Totale Impegni (7+8)	In Più (9-6)	In Meno (6-9)			
1	2	3	In +	In -	4	5	6	7	8	9	10	11
	<u>Totale 1.08. - Oneri finanziari</u>	31,62	958,26	0,00	989,88	831,33	23,10	854,43				135,45
	<b>Totale generale 1. - Uscite correnti</b>	19.195.832,67	13.790.893,26	10.486.983,95	22.499.741,98	9.038.668,86	2.411.894,10	11.450.562,96				11.049.179,02
	<b>2. - Uscite in conto capitale</b>											
	<u>2.09. - Acquisizione di beni di uso durevole</u>											
2.09.01.	Impianti e attrezzature	241.504,00	119.110,94	34.524,39	326.090,55	67.508,95	100.370,79	167.879,74			0,00	158.210,81
2.09.02.	Manutenzione straordinaria impianti e attrezzature	37.500,00	464.030,85	25.254,05	476.276,80	15.061,15	7.855,65	22.916,80			0,00	453.360,00
2.09.03.	Mobili ed arredi	44.500,00	31.232,20	41.645,03	34.087,17	22.981,62	10.666,07	33.627,69			0,00	459,48
2.09.04.	Manutenzione straordinaria mobili e arredi	12.000,00		12.000,00							0,00	0,00
2.09.05.	Automezzi										0,00	0,00
	<b>Totale 2.09. - Acquisizione di beni di uso durevole</b>	335.504,00	614.373,99	113.423,47	836.454,52	105.531,72	118.892,51	224.424,23				612.030,29
	<u>2.10. - Spese per la ricerca scientifica</u>											
2.10.01.	Attrezzature scientifiche	562.844,84	697.607,17	178.895,48	1.081.556,53	319.441,81	404.833,52	724.275,33			0,00	357.281,20
2.10.02.	Materiale bibliografico	692.600,00	945.168,59	211.251,64	1.426.516,95	354.321,69	94.241,06	448.562,75			0,00	977.954,20
2.10.03.	Manutenzione straordinaria attrezzature scientifiche		142.808,16	3.680,47	139.127,69	13.900,00	20.000,00	33.900,00			0,00	105.227,69
2.10.04.	Attività museali	1.000,00	7.378,90	1.000,00	7.378,90	6.010,90	1.297,50	7.308,40			0,00	70,50

INAF  
 \* I.N.A.F.  
 RENDICONTO FINANZIARIO GESTIONALE ESERCIZIO 2011

## USCITE

Codice	Capitolo	Denominazione	Gestione della Competenza 2011										
			Previsioni			Somme Impegnate			Diff. rispetto alle Previsioni				
			Iniziali	In +	In -	Definitive (3+4-5)	Pagate	Rimaste da Pagare	Totale Impegni (7 + 8)	In Più (9 - 6)	In Meno (6 - 9)		
1	2		3	4	5	6	7	8	9	10	11		
		<b>Totale 2.10. - Spese per la ricerca scientifica</b>	1.256.444,84	1.792.962,82	394.827,59	2.654.580,07	693.674,40	520.372,08	1.214.046,48		1.440.533,59		
		<b>2.11. - Spese per beni immobili</b>											
2.11.01.		Immobili	3.393.909,59	345.728,46	105,00	3.739.533,05	80.538,80	329.446,34	409.985,14	0,00	3.329.547,91		
2.11.02.		Manutenzione straordinaria beni immobili	2.979.401,35	1.959.010,23	1.766.860,37	3.171.551,21	368.447,09	312.393,38	680.840,47	0,00	2.490.710,74		
		<b>Totale 2.11. - Spese per beni immobili</b>	6.373.310,94	2.304.738,69	1.766.965,37	6.911.084,26	448.985,89	641.839,72	1.090.825,61		5.820.258,65		
		<b>2.12. - Immobilizzazioni immateriali</b>											
2.12.01.		Software	2.000,00	8.455,18	2.000,00	8.455,18	2.417,00	6.038,18	8.455,18	0,00	0,00		
		<b>Totale 2.12. - Immobilizzazioni immateriali</b>	2.000,00	8.455,18	2.000,00	8.455,18	2.417,00	6.038,18	8.455,18	0,00			
		<b>2.13. - Immobilizzazioni finanziarie</b>											
2.13.01.		Quote di partecipazione ad iniziative comuni ad altri soggetti	206.000,00	9.000,00		215.000,00	10.000,00		10.000,00	0,00	205.000,00		
		<b>Totale 2.13. - Immobilizzazioni finanziarie</b>	206.000,00	9.000,00	0,00	215.000,00	10.000,00	0,00	10.000,00		205.000,00		
		<b>2.14. - Oneri per il personale in quiescenza</b>											
2.14.01.		Trattamento di fine rapporto	0,00	6.943,99	2.110,21	4.833,78	3.163,30		3.163,30	0,00	1.670,48		
		<b>Totale 2.14. - Oneri per il personale in quiescenza</b>	0,00	6.943,99	2.110,21	4.833,78	0,00	3.163,30	3.163,30		1.670,48		

**I.N.A.F.**  
**RENDICONTO FINANZIARIO GESTIONALE ESERCIZIO 2011**

**USCITE**

Capitolo		Gestione della Competenza 2011										
Codice	Denominazione	Previsioni			Somme Impegnate				Diff. rispetto alle Previsioni			
		Iniziali	Variazioni		Definitive (3+4-5)	Pagate	Rimaste da Pagare	Totale Impegni (7+8)	In Più (9-6)	In Meno (6-9)		
1	2	3	4	5	6	7	8	9	10	11		
2.16.01.	<u>2.16. - Rimborso mutui e prestiti (quote capitale)</u> Rimborso mutui e prestiti	0,00	0,00	0,00	0,00	0,00	0,00	0,00	0,00	0,00		
	<b>Totale 2.16. - Rimborso mutui e prestiti (quote capitale)</b>	0,00	0,00	0,00	0,00	0,00	0,00	0,00	0,00	0,00		
	<b>Totale generale 2. - Uscite in conto capitale</b>	8.173.259,78	4.736.474,67	2.279.326,64	10.630.407,81	1.260.609,01	1.290.305,79	2.550.914,80		8.079.493,01		
	<b>Totale 1. - Dipartimento 1 - "Strutture di ricerca"</b>	27.369.092,45	18.527.367,93	12.766.310,59	33.130.149,79	10.299.277,87	3.702.199,89	14.001.477,76		19.128.672,03		
1.02.02.	<u>2. - Dipartimento 2 "Progetti di ricerca"</u> <b>1. - Uscite correnti</b>											
	<u>1.02. - Spese per le commissioni e organismi dell'ente</u> Indennità di carica e rimborsi dei Direttori delle strutture e centri di ricerca								0,00	0,00		
1.02.04.	Compensi e rimborsi per il Commissione di valutazione e di controllo strategico								0,00	0,00		
1.02.05.	Compensi e rimborsi per le Commissioni di concorso	330,22	26.116,52	185,59	26.261,15	14.922,55	4.822,13	19.744,68	0,00	6.516,47		
<b>1.02.06</b>	<b>Totale 1.02. - Spese per le commissioni e organismi dell'ente</b>	<b>330,22</b>	<b>26.116,52</b>	<b>185,59</b>	<b>26.261,15</b>	<b>14.922,55</b>	<b>4.822,13</b>	<b>19.744,68</b>		<b>6.516,47</b>		





I.N.A.F.  
**RENDICONTO FINANZIARIO GESTIONALE ESERCIZIO 2011**

**USCITE**

Codice	Capitolo	Denominazione	Gestione della Competenza 2011										
			Previsioni			Somme Impegnate				Diff. rispetto alle Previsioni			
			Iniziali	Variazioni		Definitive (3+4-5)	Pagate	Rimaste da Pagare	Totale Impegni (7+8)	In Più (9-6)	In Meno (6-9)	11	
3	In +	In -	5	6	7	8	9	10	11				
1.04.02.	2	Materiale di consumo	27.841,00	3.071,16	18.234,20	12.677,96	3.939,10	505,78	4.444,88	0,00	8.233,08		
1.04.03.		Spese postali e telegrafiche		651,31		651,31	151,31	284,09	435,40	0,00	215,91		
1.04.04.		Spese telefoniche e canoni di trasmissione dati	6.341,90	41.077,33	5.526,24	41.892,99	25.492,45	6.914,28	32.406,73	0,00	9.486,26		
1.04.05.		Energia elettrica, acqua, gas e riscaldamento	30.000,00	34.373,81	30.000,00	34.373,81	25.581,63	5.190,86	30.772,49	0,00	3.601,32		
1.04.06.		Canoni software	1.000,00	193.561,14	3.708,12	190.853,02	122.483,63	58.558,14	181.041,77	0,00	9.811,25		
1.04.07.		Mezzi di trasporto: manutenzione ed esercizio	100,00	3.000,00	100,00	3.000,00	806,55	1.027,82	1.834,37	0,00	1.165,63		
1.04.08.		Noleggio apparecchiature	5.200,00	6.258,34	2.250,00	9.208,34	1.258,34	1.210,00	2.468,34	0,00	6.740,00		
1.04.09.		Canoni di leasing e locazione immobili								0,00	0,00		
1.04.10.		Assicurazioni		4.587,54		4.587,54	3.464,78	948,44	4.413,22	0,00	174,32		
1.04.11.		Spese di rappresentanza								0,00	0,00		
1.04.13.		Spese per la pubblicità di cui all'art. 5 della legge 25/2/1987, n° 67	8.803,20		1.274,42	7.528,78				0,00	7.528,78		
1.04.14.		Onorari e compensi incarichi di consulenza e collaborazione								0,00	0,00		
1.04.15.		Manutenzione ordinaria immobili		3.535,00		3.535,00	3.486,00		3.486,00	0,00	49,00		
1.04.17.		Manutenzione ordinaria attrezzature tecniche, macchine e impianti	100,00	25.461,70	400,00	25.161,70	5.892,00	18.564,01	24.456,01	0,00	705,69		
1.04.19.		Trasporti, traslochi e facchinaggi	698,20	37.830,89	5.703,17	32.825,92	25.462,96	4,28	25.467,24	0,00	7.358,68		

INAF  
 \* I.N.A.F.  
 RENDICONTO FINANZIARIO GESTIONALE ESERCIZIO 2011

Capitolo		Gestione della Competenza 2011										
Codice	Denominazione	Previsioni			Somme Impegnate			Diff. rispetto alle Previsioni				
		Iniziali	Variazioni		Pagate	Rimaste da Pagare	Totale Impegni (7+8)	In Più (9-6)	In Meno (6-9)			
1	2	3	4	5	6	7	8	9	10	11		
1.04.20.	Vigilanza								0,00	0,00		
1.04.21.	Pulizia	1.500,00	2.919,20		4.419,20		4.265,85	4.265,85	0,00	153,35		
1.04.22.	Spese per servizi di prevenzione e sicurezza		1.500,00		1.500,00	372,60		372,60	0,00	1.127,40		
1.04.23.	Altri servizi di terzi	36.536,55	512.542,18	155.464,48	393.614,25	62.312,62	98.439,55	160.752,17	0,00	232.862,08		
1.04.24.	Missioni d'ufficio del personale	9.000,00	309,50		9.309,50	489,50		489,50	0,00	8.820,00		
1.04.25.	Mezzi di trasporto: noleggio								0,00	0,00		
	<b>Totale 1.04. - Spese per acquisizione di beni di consumo e servizi</b>	<b>127.120,85</b>	<b>870.679,10</b>	<b>222.660,63</b>	<b>775.139,32</b>	<b>281.193,47</b>	<b>195.913,10</b>	<b>477.106,57</b>		<b>298.032,75</b>		
	<b>1.05. - Spese per la ricerca</b>											
1.05.01.	Missioni per la ricerca scientifica	6.222.098,52	8.249.805,68	7.021.570,75	7.450.333,45	2.509.910,70	687.986,69	3.197.897,39	0,00	4.252.436,06		
1.05.02.	Materiale di consumo per la ricerca scientifica	3.177.692,06	3.553.843,83	3.149.587,96	3.581.947,93	792.177,90	408.494,85	1.200.672,75	0,00	2.381.275,18		
1.05.03.	Manutenz. ordinaria attrezz. Scientifiche	59.490,52	1.579.893,31	1.040.338,57	599.045,26	37.223,11		88.925,25	0,00	510.120,01		
1.05.04.	Realizzazione, stampa, diffusione e spedizione di pubblicazioni	14.192,88	34.859,42	9.565,92	39.486,38	17.908,48	10.312,24	28.220,72	0,00	11.265,66		
1.05.05.	Organizzazione convegni e mostre	2.033,48	53.710,55	3.223,25	52.520,78	22.886,59	5.830,66	28.719,25	0,00	23.801,53		
1.05.06.	Attività divulgativa	39.000,00	255.621,29	41.007,29	253.614,00	136.371,47	20.412,77	156.784,24	0,00	96.829,76		
1.05.07.	Deposito, mantenimento e tutela dei brevetti		23.000,00	2.824,06	20.175,94	19.993,45	181,05	20.174,50	0,00	1,44		


**I.N.A.F.**  
**RENDICONTO FINANZIARIO GESTIONALE ESERCIZIO 2011**

Capitolo		Gestione della Competenza 2011										
Codice	Denominazione	Previsioni			Somme Impegnate			Diff. rispetto alle Previsioni				
		Iniziali	In +	In -	Definitive (3+4-5)	Pagate	Rimaste da Pagare	Totale Impegni (7+8)	In Più (9-6)	In Meno (6-9)		
1	2	3	4	5	6	7	8	9	10	11		
1.05.08.	Borse di studio, assegni di ricerca e finanziamento di dottorati	1.844.897,38	6.214.575,25	923.341,12	7.136.131,51	2.619.066,28	638.927,07	3.257.993,35	0,00	3.878.138,16		
1.05.09.	Contratti d'opera ed altri rapporti di collaborazione coordinata e continuativa	578.452,93	1.288.359,11	253.037,90	1.613.774,14	520.004,83	75.864,67	595.869,50	0,00	1.017.904,64		
1.05.10.	Spese per personale esterno e altre prestazioni professionali	320.056,93	731.721,40	442.773,30	609.005,03	258.950,19	257.769,92	516.720,11	0,00	92.284,92		
1.05.11.	Acquisto materiale bibliografico		51,22		51,22		51,22	51,22	0,00	0,00		
1.05.12.	Scuole ed attività formative		38.006,08		38.006,08			32.585,66	0,00	5.420,42		
1.05.13.	Energia grandi attrezzature scientifiche	3.255,90	213.478,70	33.000,00	183.734,60	100.242,14		100.242,14	0,00	83.492,46		
1.05.14.	Riunioni tecnico-scientifiche e stampa di atti	62.756,27	119.016,41	36.273,74	145.498,94	58.193,19	36.543,36	94.736,55	0,00	50.762,39		
1.05.15.	Spese tecniche di laboratorio	479.066,53	150.987,71	344.846,87	285.207,37	59.773,56	42.442,98	102.216,54	0,00	182.990,83		
1.05.16.	Macchine di laboratorio		5.977,40		5.977,40		5.977,40	5.977,40	0,00	0,00		
1.05.17.	Trasporti di attrezzature, strumenti e sistemi scientifici		7.600,00	1.985,12	5.614,88	2.596,38		2.596,38	0,00	3.018,50		
1.05.18.	Altre spese di servizi per la ricerca scientifica	257.977,88	2.120.918,56	800.008,84	1.578.887,60	670.285,31	438.679,49	1.108.964,80	0,00	469.922,80		
	<b>Totale 1.05. - Spese per la ricerca</b>	<b>13.060.971,28</b>	<b>24.641.425,92</b>	<b>14.103.384,69</b>	<b>23.599.012,51</b>	<b>7.858.171,24</b>	<b>2.681.176,51</b>	<b>10.539.347,75</b>		<b>13.059.664,76</b>		
1.06.01.	Finanziamento di progetti di ricerca	10.916.277,96	23.898.722,61	22.317.018,56	12.497.982,01	4.805.918,23	427.932,82	5.233.851,05	0,00	7.264.130,96		

IN.A.F. \* I.N.A.F.  
**RENDICONTO FINANZIARIO GESTIONALE ESERCIZIO 2011**

Capitolo		Gestione della Competenza 2011										
Codice	Denominazione	Previsioni				Somme Impegnate				Diff. rispetto alle Previsioni		
		Iniziali	Variazioni		Definitive (3+4-5)	Pagate	Rimaste da Pagare	Totale Impegni (7 + 8)	In Più (9 - 6)	In Meno (6 - 9)	11	
			In +	In -								5
1	2	3	4	5	6	7	8	9	10	11		
1.06.02.	Accordi e Convenzioni con istituzioni scientifiche nazionali ed internazionali	900.415,79	1.481.383,26	193.793,62	2.188.005,43	1.330.099,58	298.847,06	1.628.946,64	0,00	559.058,79		
	<b>Totale 1.06. - Trasferimenti passivi</b>	<b>11.816.693,75</b>	<b>25.380.105,87</b>	<b>22.510.812,18</b>	<b>14.685.987,44</b>	<b>6.136.017,81</b>	<b>726.779,88</b>	<b>6.862.797,69</b>		<b>7.823.189,75</b>		
	<b>1.07. - Oneri tributari</b>											
1.07.02.	Tasse, tributi vari		3.998,22		3.998,22	2.920,72	30,00	2.950,72	0,00	1.047,50		
	<b>Totale 1.07. - Oneri tributari</b>	<b>0,00</b>	<b>3.998,22</b>	<b>0,00</b>	<b>3.998,22</b>	<b>2.920,72</b>	<b>30,00</b>	<b>2.950,72</b>		<b>1.047,50</b>		
	<b>1.08. - Oneri finanziari</b>											
1.08.01.	Interessi passivi su mutui, prestiti, anticipazioni di cassa ed oneri accessori	1,92	255,98		257,90	255,98		255,98	0,00	1,92		
	<b>Totale 1.08. - Oneri finanziari</b>	<b>1,92</b>	<b>255,98</b>	<b>0,00</b>	<b>257,90</b>	<b>255,98</b>	<b>0,00</b>	<b>255,98</b>		<b>1,92</b>		
	<b>Totale generale 1. - Uscite correnti</b>	<b>27.922.584,82</b>	<b>55.037.467,24</b>	<b>39.096.237,84</b>	<b>43.863.814,22</b>	<b>16.076.445,52</b>	<b>4.802.032,79</b>	<b>20.878.478,31</b>		<b>22.985.335,91</b>		
	<b>2. - Uscite in conto capitale</b>											
	<b>2.09. - Acquisizione di beni di uso durevole</b>											
2.09.01.	Impianti e attrezzature	843.751,49	221.218,75	215.489,37	849.480,87	143.301,68	112.918,85	256.220,53	0,00	593.260,34		
2.09.02.	Manutenzione straordinaria impianti e attrezzature	135.000,00	1.669.697,57	1.000.002,19	804.695,38	804.695,38		804.695,38	0,00	0,00		
2.09.03.	Mobili ed arredi	10.000,00	25.770,80		35.770,80	20.880,26		20.880,26	0,00	14.890,54		



I.N.A.F.  
 \* I.N.A.F.  
 RENDICONTO FINANZIARIO GESTIONALE ESERCIZIO 2011

I.N.A.F.

## USCITE

Codice	Capitolo	Denominazione	Gestione della Competenza 2011									
			Previsioni			Somme Impegnate				Diff. rispetto alle Previsioni		
			Iniziali	Variazioni		Definitive (3+4-5)	Pagate	Rimaste da Pagare	Totale Impegni (7 + 8)	In Più (9 - 6)	In Meno (6 - 9)	
3	In +	In -	5	6	7	8	9	10	11			
1	2	Totale 2.12. - <u>Immobilizzazioni materiali</u>	0,00	11.064,00	580,00	10.484,00	2.264,00	6.409,00	8.673,00			1.811,00
2.13.01.		<u>2.13. - Immobilizzazioni finanziarie</u> Quote di partecipazione ad iniziative comuni ad altri soggetti										0,00
		Totale 2.13. - <u>Immobilizzazioni finanziarie</u>	0,00	0,00	0,00	0,00	0,00	0,00	0,00			0,00
2.14.01.		<u>2.14. - Oneri per il personale in quiescenza</u> Trattamento di fine rapporto	55.474,65	341.333,41	34.652,47	362.155,59	10.199,09	281.537,48	291.736,57		0,00	70.419,02
		Totale 2.14. - <u>Oneri per il personale in quiescenza</u>	55.474,65	341.333,41	34.652,47	362.155,59	10.199,09	281.537,48	291.736,57			70.419,02
		Totale generale 2. - <u>Uscite in conto capitale</u>	5.496.885,39	6.823.944,14	3.145.079,41	9.175.750,12	1.445.036,74	2.510.554,29	3.955.591,03			5.220.159,09
		Totale 2. - <u>Dipartimento 2 "Progetti di ricerca"</u>	33.419.470,21	61.861.411,38	42.241.317,25	53.039.564,34	17.521.482,26	7.312.587,08	24.834.069,34			28.205.495,00

**I.N.A.F.**  
**RENDICONTO FINANZIARIO GESTIONALE ESERCIZIO 2011**

**USCITE**

Capitolo		Gestione della Competenza 2011									
Codice	Denominazione	Previsioni			Somme Impegnate			Diff. rispetto alle Previsioni			
		Iniziali	Variazioni		Definitive (3+4-5)	Pagate	Rimaste da Pagare	Totale Impegni (7+8)	In Più (9-6)	In Meno (6-9)	
1	2	3	4	5	6	7	8	9	10	11	
	<b>Riepilogo dei Titoli</b>										
	<b>Riepilogo dei titoli Centro Resp. Amm.va Direzione Amministrativa</b>										
	<i>Titolo I</i>	69.914.718,53	11.299.211,99	3.352.615,11	77.861.315,41	62.987.934,77	3.214.905,01	66.202.839,78	0,00	11.658.475,63	
	<i>Titolo II</i>	4.344.112,36	6.800.043,61	89.450,00	11.054.705,97	3.875.294,89	86.782,75	3.962.077,64	0,00	7.092.628,33	
	<i>Titolo III</i>	2.917.382,49	3.948.126,62	5.064.012,85	1.801.496,26	0,00	0,00	0,00	0,00	1.801.496,26	
	<i>Titolo IV</i>	27.615.000,00	13.050.645,79	38.000,00	40.627.645,79	30.305.537,90	3.702.725,44	34.008.263,34	0,00	6.619.382,45	
	<b>Totale delle uscite Centro Resp. Amm.va Direzione Amministrativa</b>	<b>104.791.213,38</b>	<b>35.098.028,01</b>	<b>8.544.077,96</b>	<b>131.345.163,43</b>	<b>97.168.767,56</b>	<b>7.004.413,20</b>	<b>104.173.180,76</b>	<b>0,00</b>	<b>27.171.982,67</b>	
	<b>Riepilogo dei titoli Centro Resp. Amm.va Dipartimento 1-"Strutture di ricerca"</b>										
	<i>Titolo I</i>	19.195.832,67	13.790.893,26	10.486.983,95	22.499.741,98	9.038.668,86	2.411.894,10	11.450.562,96	0,00	11.049.179,02	
	<i>Titolo II</i>	8.173.259,78	4.736.474,67	2.279.326,64	10.630.407,81	1.260.609,01	1.290.305,79	2.550.914,80	0,00	8.079.493,01	
	<b>Totale delle uscite Centro Resp. Amm.va Dipartimento 1-"Strutture di ricerca"</b>	<b>27.369.092,45</b>	<b>18.527.367,93</b>	<b>12.766.310,59</b>	<b>33.130.149,79</b>	<b>10.299.277,87</b>	<b>3.702.199,89</b>	<b>14.001.477,76</b>	<b>0,00</b>	<b>19.128.672,03</b>	
	<b>Riepilogo dei titoli Centro Resp. Amm.va Dipartimento 2-"Progetti di ricerca"</b>										
	<i>Titolo I</i>	27.922.584,82	55.037.467,24	39.096.237,84	43.863.814,22	16.076.445,52	4.802.032,79	20.878.478,31	0,00	22.985.335,91	
	<i>Titolo II</i>	5.496.885,39	6.823.944,14	3.145.079,41	9.175.750,12	1.445.036,74	2.510.554,29	3.955.591,03	0,00	5.220.159,09	
	<b>Totale delle uscite Centro Resp. Amm.va Dipartimento 2-"Progetti di ricerca"</b>	<b>33.419.470,21</b>	<b>61.861.411,38</b>	<b>42.241.317,25</b>	<b>53.039.564,34</b>	<b>17.521.482,26</b>	<b>7.312.587,08</b>	<b>24.834.069,34</b>	<b>0,00</b>	<b>28.205.495,00</b>	



I.N.A.F.  
 RENDICONTO FINANZIARIO GESTIONALE ESERCIZIO 2011

## USCITE

Capitolo		Gestione della Competenza 2011									
Codice	Denominazione	Previsioni			Somme Impegnate			Diff. rispetto alle Previsioni			
		Iniziali	Variazioni		Definitive (3+4-5)	Pagate	Rimaste da Pagare	Totale Impegni (7+8)	In Più (9-6)	In Meno (6-9)	
1	2	3	In + 4	In - 5	6	7	8	9	10	11	
	Totale delle Uscite	165.579.776,04	115.486.807,32	63.551.705,80	217.514.877,56	124.989.527,69	18.019.200,17	143.008.727,86		74.506.149,70	
	Disavanzo Amministrazione										
	Avanzo Finanziario							3.357.595,13	3.357.595,13		
	Avanzo di Cassa					15.295.439,84					
	Totale a Pareggio	165.579.776,04	115.486.807,32	63.551.705,80	217.514.877,56	140.284.967,53	18.019.200,17	146.366.322,99		71.148.554,57	



I.N.A.F.  
**RENDICONTO FINANZIARIO GESTIONALE ESERCIZIO 2011**

## ENTRATE

Capitolo	Gestione dei Residui 2011						Gestione di Cassa 2011				Totale dei Residui Attivi al Termine dell'Esercizio 2011 (8 + 14)
	Residui Attivi al 1° Gennaio 2011	Riscossi	Rimasti da Riscuotere	Totale (13 + 14)	In più (15 - 12)	In meno (12 - 15)	Previsioni	Riscossioni (7 + 13)	In Più (19 - 18)	In Meno (18 - 19)	
Codice	12	13	14	15	16	17	18	19	20	21	22
	0,00	0,00	0,00	0,00	0,00	0,00	7.864.675,48	7.864.675,48	0,00	0,00	0,00
	0,00	0,00	0,00	0,00	0,00	0,00	7.864.675,48	7.864.675,48	0,00	0,00	0,00
	1.693.264,52	779.720,07	910.908,94	1.690.629,01	0,00	2.635,51	42.320.910,31	34.251.788,12	0,00	8.069.122,19	1.447.104,23
	1.693.264,52	779.720,07	910.908,94	1.690.629,01	0,00	2.635,51	42.320.910,31	34.251.788,12	0,00	8.069.122,19	1.447.104,23
	6.880.893,84	6.054.715,55	450.700,46	6.505.416,01	0,00	375.477,83	17.417.298,61	16.160.133,18	0,00	1.257.165,43	881.687,60

I.N.A.F.  **RENDICONTO FINANZIARIO GESTIONALE ESERCIZIO 2011**

## ENTRATE

Capitolo	Gestione dei Residui 2011				Gestione di Cassa 2011				Totale dei Residui Attivi al Termine dell'Esercizio 2011 (8 + 14)		
	Residui Attivi al 1° Gennaio 2011	Riscossi	Rimasti da Riscuotere	Totale (13 + 14)	Variazioni	Previsioni	Riscossioni	Diff. rispetto alle Previsioni			
Codice	12	13	14	15	In più (15 - 12)	In meno (12 - 15)	In più (19 - 18)	In Meno (18 - 19)	20	21	22
1	26.767,25	10.277,00	16.255,00	26.532,00	0,00	235,25	152.680,96	128.660,90	0,00	24.020,06	23.784,81
	14.157,30	2.458,30	10.879,00	13.337,30	0,00	820,00	344.494,48	331.447,79	0,00	13.046,69	12.226,69
	0,00	0,00	0,00	0,00	0,00	0,00	0,00	0,00	0,00	0,00	0,00
	6.921.818,39	6.067.450,85	477.834,46	6.545.285,31	0,00	376.533,08	17.914.474,05	16.620.241,87	0,00	1.294.232,18	917.699,10
	670.750,12	35.000,00	635.750,12	670.750,12	0,00	0,00	705.750,12	35.000,00	0,00	670.750,12	670.750,12
	0,00	0,00	0,00	0,00	0,00	0,00	100,00	100,00	0,00	0,00	0,00

INAF  
 \* I.N.A.F.  
 \* RENDICONTO FINANZIARIO GESTIONALE ESERCIZIO 2011

## ENTRATE

Capitolo	Gestione dei Residui 2011				Gestione di Cassa 2011				Totale dei Residui Attivi al Termine dell'Esercizio 2011 (8 + 14)		
	Residui Attivi al 1° Gennaio 2011	Riscossi	Rimasti da Riscuotere	Totale (13 + 14)	Variazioni		Previsioni	Riscossioni (7 + 13)		Diff. rispetto alle Previsioni	
					In più (15 - 12)	In meno (12 - 15)				In Più (19 - 18)	In Meno (18 - 19)
Codice	12	13	14	15	16	17	18	19	20	21	22
	0,00	0,00	0,00	0,00	0,00	0,00	0,00	0,00	0,00	0,00	0,00
	670.750,12	35.000,00	635.750,12	670.750,12	0,00	0,00	705.850,12	35.100,00	0,00	670.750,12	670.750,12
	32.684.964,87	18.466.899,96	14.008.754,28	32.475.654,24	0,00	209.310,63	53.890.742,08	35.049.836,60	0,00	18.840.905,48	18.631.594,85
	1.121.718,14	918.460,21	202.986,93	1.121.447,14	0,00	271,00	2.012.984,34	1.391.323,52	0,00	621.660,82	621.389,82
	1.154,91	0,00	1.031,47	1.031,47	0,00	123,44	430.054,56	427.529,25	0,00	2.525,31	2.401,87

I.N.A.F.  

**RENDICONTO FINANZIARIO GESTIONALE ESERCIZIO 2011**

## ENTRATE

Capitolo	Gestione dei Residui 2011						Gestione di Cassa 2011				Totale dei Residui Attivi al Termine dell'Esercizio 2011 (8 + 14)	
	Residui Attivi al 1° Gennaio 2011	Riscossi	Rimasti da Riscuotere	Totale (13 + 14)	Variazioni		Previsioni	Riscossioni (7 + 13)	Diff. rispetto alle Previsioni			
Codice	12	13	14	15	In più (15 - 12)	In meno (12 - 15)	18	19	In Più (19 - 18)	In Meno (18 - 19)	21	22
	0,00	0,00	0,00	0,00	0,00	0,00	5.000,00	5.000,00	0,00	0,00	0,00	0,00
	33.807.837,92	19.385.360,17	14.212.772,68	33.598.132,85	0,00	209.705,07	56.338.780,98	36.873.689,37	0,00	19.465.091,61	19.255.386,54	
	85.088,72	85.088,07	0,00	85.088,07	0,00	0,65	85.089,52	85.088,87	0,00	0,65	0,65	0,00
	0,00	0,00	0,00	0,00	0,00	0,00	0,00	0,00	0,00	0,00	0,00	0,00
	1.366.910,31	0,00	1.366.910,31	1.366.910,31	0,00	0,00	1.366.910,31	0,00	0,00	1.366.910,31	1.366.910,31	
	1.451.999,03	85.088,07	1.366.910,31	1.451.998,38	0,00	0,65	1.451.999,83	85.088,87	0,00	1.366.910,96	1.366.910,31	

I.N.A.F.  
 \* I.N.A.F.  
 RENDICONTO FINANZIARIO GESTIONALE ESERCIZIO 2011

## ENTRATE

Capitolo	Gestione dei Residui 2011				Gestione di Cassa 2011				Totale dei Residui Attivi al Termine dell'Esercizio 2011 (8 + 14)				
	Residui Attivi al 1° Gennaio 2011	Riscossi	Rimasti da Riscuotere	Totale (13 + 14)	Variazioni	Previsioni	Riscossioni	Diff. rispetto alle Previsioni					
Codice	12	13	14	15	In più (15 - 12)	In meno (12 - 15)	18	19	In Più (19 - 18)	In Meno (18 - 19)	20	21	22
	1.123.455,83	977.828,32	18.320,67	996.148,99	0,00	127.306,84	72.058.140,48	71.884.831,30	0,00	173.309,18	46.002,34		
	0,00	0,00	0,00	0,00	0,00	0,00	7.864.675,48	7.864.675,48	0,00	0,00	0,00		0,00
	1.693.264,52	779.720,07	910.908,94	1.690.629,01	0,00	2.635,51	42.320.910,31	34.251.788,12	0,00	8.069.122,19	1.447.104,23		
	<b>2.816.720,35</b>	<b>1.757.548,39</b>	<b>929.229,61</b>	<b>2.686.778,00</b>	<b>0,00</b>	<b>129.942,35</b>	<b>122.243.726,27</b>	<b>114.001.294,90</b>	<b>0,00</b>	<b>8.242.431,37</b>	<b>1.493.106,57</b>		
	6.921.818,39	6.067.450,85	477.834,46	6.545.285,31	0,00	376.533,08	17.914.474,05	16.620.241,87	0,00	1.294.232,18	917.699,10		
	670.750,12	35.000,00	635.750,12	670.750,12	0,00	0,00	705.850,12	35.100,00	0,00	670.750,12	670.750,12		
	<b>7.592.568,51</b>	<b>6.102.450,85</b>	<b>1.113.584,58</b>	<b>7.216.035,43</b>	<b>0,00</b>	<b>376.533,08</b>	<b>18.620.324,17</b>	<b>16.655.341,87</b>	<b>0,00</b>	<b>1.964.982,30</b>	<b>1.588.449,22</b>		
	33.807.837,92	19.385.360,17	14.212.772,68	33.598.132,85	0,00	209.705,07	56.338.780,98	36.873.689,37	0,00	19.465.091,61	19.255.386,54		
	1.451.999,03	85.088,07	1.366.910,31	1.451.998,38	0,00	0,65	1.451.999,83	85.088,87	0,00	1.366.910,96	1.366.910,31		
	<b>35.259.836,95</b>	<b>19.470.448,24</b>	<b>15.579.682,99</b>	<b>35.050.131,23</b>	<b>0,00</b>	<b>209.705,72</b>	<b>57.790.780,81</b>	<b>36.958.776,24</b>	<b>0,00</b>	<b>20.832.002,57</b>	<b>20.622.296,85</b>		
	45.669.125,81	27.330.447,48	17.622.497,18	44.952.944,66	0,00	716.181,15	198.654.831,25	167.615.415,01	0,00	31.039.416,24	23.703.852,64		

IN.A.F.  I.N.A.F.  
**RENDICONTO FINANZIARIO GESTIONALE ESERCIZIO 2011**

## ENTRATE

Capitolo	Gestione del Residui 2011				Gestione di Cassa 2011				Totale dei Residui Attivi al Termine dell'Esercizio 2011 (8 + 14)		
	Residui Attivi al 1° Gennaio 2011	Riscossi	Rimasti da Riscuotere	Totale (13 + 14)	Variazioni	Previsioni	Riscossioni	Diff. rispetto alle Previsioni			
Codice	12	13	14	15	In più (15 - 12)	In meno (12 - 15)	In più (19 - 18)	In Meno (18 - 19)	20	21	22
1					16	17	18	19	20	21	22
							60.705.561,57				
	45.669.125,81	27.330.447,48	17.622.497,18	44.952.944,66	0,00	716.181,15	259.360.392,82	167.615.415,01	0,00	91.744.977,81	23.703.852,64



**I.N.A.F.**  
**RENDICONTO FINANZIARIO GESTIONALE ESERCIZIO 2011**

**USCITE**

Capitolo	Gestione dei Residui 2011						Gestione di Cassa 2011				Totale dei Residui Passivi al Termine dell'Esercizio 2011 (8 + 14)		
	Residui Passivi al 1° Gennaio 2011	Pagati	Rimasti da Pagare	Totale (13 + 14)	Variazioni		Previsioni	Pagamenti (7 + 13)	Diff. rispetto alle Previsioni				
Codice	12	13	14	15	In più (15 - 12)	In meno (12 - 15)	18	(7 + 13)	In Più (19 - 18)	In Meno (18 - 19)	20	21	22
1					16	17	18	19	20	21	22		
	33.875,55	9.355,74	21.952,86	31.308,60	0,00	2.566,95	400.375,55	214.113,54	0,00	186.262,01			84.142,42
	83.353,74	65.985,22	8.230,66	74.215,88	0,00	9.137,86	1.096.096,49	1.032.393,59	0,00	63.702,90			41.195,64
	8.631.789,67	3.721.520,21	4.603.354,69	8.324.874,90	0,00	306.914,77	82.857.470,39	63.660.111,66	0,00	19.197.358,73			7.458.751,47
	260.492,47	146.381,90	106.830,93	253.212,83	7,44	7.287,08	2.025.390,62	1.633.075,14	0,00	392.315,48			287.764,98

IN.A.F.  I.N.A.F.  
**RENDICONTO FINANZIARIO GESTIONALE ESERCIZIO 2011**

## USCITE

Capitolo	Gestione dei Residui 2011				Gestione di Cassa 2011				Totale dei Residui Passivi al Termine dell'Esercizio 2011 (8 + 14)		
	Residui Passivi al 1° Gennaio 2011	Pagati	Rimasti da Pagare	Totale (13 + 14)	Variazioni	Previsioni	Pagamenti	Diff. rispetto alle Previsioni			
Codice	12	13	14	15	In più (15 - 12)	In meno (12 - 15)	In Più (19 - 18)	In Meno (18 - 19)	20	21	22
1	123.183,13	52.573,68	62.269,20	114.842,88	0,00	8.340,25	186.973,75	0,00	164.128,17	145.688,84	
	0,00	0,00	0,00	0,00	0,00	0,00	0,00	0,00	0,00	0,00	0,00
	372,82	104,79	268,03	372,82	0,00	0,00	41.363,08	0,00	6.603,74	268,03	
	0,00	0,00	0,00	0,00	0,00	0,00	215.825,55	0,00	155,45	0,00	
	9.133.067,38	3.995.921,54	4.802.906,37	8.798.827,91	7,44	334.246,91	66.983.856,31	0,00	20.010.526,48	8.017.811,38	
	39.754,31	12.719,31	27.032,00	39.751,31	0,00	3,00	26.318,94	0,00	123.635,37	104.680,24	
	14,85	14,85	0,00	14,85	0,00	0,00	14,85	0,00	0,00	0,00	0,00

IN.A.F.  I.N.A.F.  
 \* I.N.A.F. RENDICONTO FINANZIARIO GESTIONALE ESERCIZIO 2011

## USCITE

Capitolo	Gestione dei Residui 2011				Gestione di Cassa 2011				Totale dei Residui Passivi al Termine dell'Esercizio 2011 (8 + 14)		
	Residui Passivi al 1° Gennaio 2011	Pagati	Rimasti da Pagare	Totale (13 + 14)	Variazioni	Previsioni	Pagamenti	Diff. rispetto alle Previsioni			
Codice	12	13	14	15	In più (15 - 12)	In meno (12 - 15)	In Più (19 - 18)	In Meno (18 - 19)	20	21	22
1					16	17	18	19	20	21	22
	0,00	0,00	0,00	0,00	0,00	0,00	0,00	0,00	0,00	0,00	0,00
	221.822,32	0,00	221.822,32	221.822,32	0,00	0,00	11.032.369,46	3.727.797,10	0,00	7.304.572,36	230.956,83
	0,00	0,00	0,00	0,00	0,00	0,00	133.958,83	133.898,16	0,00	60,67	0,00
	261.591,48	12.734,16	248.854,32	261.588,48	0,00	3,00	11.316.297,45	3.888.029,05	0,00	7.428.268,40	335.637,07
	0,00	0,00	0,00	0,00	0,00	0,00	1.801.496,26	0,00	0,00	1.801.496,26	0,00
	0,00	0,00	0,00	0,00	0,00	0,00	1.801.496,26	0,00	0,00	1.801.496,26	0,00

I.N.A.F.  
**RENDICONTO FINANZIARIO GESTIONALE ESERCIZIO 2011**

## USCITE

Capitolo Codice	Gestione dei Residui 2011				Gestione di Cassa 2011				Totale dei Residui Passivi al Termine dell'Esercizio 2011 (8 + 14)		
	Residui Passivi al 1° Gennaio 2011	Pagati	Rimasti da Pagare	Totale (13 + 14)	Variazioni		Previsioni	Pagamenti (7 + 13)		Diff. rispetto alle Previsioni	
					In più (15 - 12)	In meno (12 - 15)				In Più (19 - 18)	In Meno (18 - 19)
12	13	14	15	16	17	18	19	20	21	22	
	5.984.024,42	5.648.886,90	332.364,91	5.981.251,81	0,00	2.772,61	35.954.424,80	0,00	10.657.245,41	4.035.090,35	
	5.984.024,42	5.648.886,90	332.364,91	5.981.251,81	0,00	2.772,61	35.954.424,80	0,00	10.657.245,41	4.035.090,35	
	0,00	0,00	0,00	0,00	0,00	0,00	1.783,17	0,00	0,00	0,00	
	116.164,19	77.597,75	29.951,73	107.549,48	0,00	8.614,71	132.659,25	0,00	140.079,82	64.298,69	
	1.700.414,36	1.394.925,23	244.430,79	1.639.356,02	0,00	61.058,34	5.534.058,46	0,00	4.963.415,27	1.502.436,16	

I.N.A.F.  
  
 RENDICONTO FINANZIARIO GESTIONALE ESERCIZIO 2011

## USCITE

Capitolo	Gestione dei Residui 2011					Gestione di Cassa 2011					Totale dei Residui Passivi al Termine dell'Esercizio 2011 (8 + 14)
	Residui Passivi al 1° Gennaio 2011	Pagati	Rimasti da Pagare	Totale (13 + 14)	Variazioni	Previsioni	Pagamenti (7 + 13)	Diff. rispetto alle Previsioni	Totale dei Residui Passivi al Termine dell'Esercizio 2011 (8 + 14)		
Codice	12	13	14	15	In più (15 - 12)	In meno (12 - 15)	18	(7 + 13)	In Più (19 - 18)	In Meno (18 - 19)	22
1	2.749.907,24	2.106.827,40	440.852,15	2.547.679,55	0,00	202.227,69	11.708.075,25	4.395.696,13	0,00	7.312.379,12	1.538.624,94
	221.324,77	213.324,77	5.000,00	218.324,77	0,00	3.000,00	4.712.896,71	2.692.477,82	0,00	2.020.418,89	7.000,00
	23.598,75	6.980,53	16.470,90	23.451,43	0,00	147,32	117.193,48	80.818,38	0,00	36.375,10	36.216,78
	33,86	22,26	0,00	22,26	0,00	11,60	1.023,74	853,59	0,00	170,15	23,10
	4.811.443,17	3.799.677,94	736.705,57	4.536.383,51	0,00	275.059,66	27.311.185,15	12.838.346,80	0,00	14.472.838,35	3.148.599,67
	157.837,45	147.195,58	3.192,00	150.387,58	0,00	7.449,87	994.291,97	252.727,30	0,00	741.564,67	122.084,51
	507.672,97	459.112,32	39.425,83	498.538,15	0,00	9.134,82	3.162.253,04	1.152.786,72	0,00	2.009.466,32	559.797,91

I.N.A.F.  
**RENDICONTO FINANZIARIO GESTIONALE ESERCIZIO 2011**

**USCITE**

Capitolo	Gestione dei Residui 2011				Gestione di Cassa 2011				Totale dei Residui Passivi al Termine dell'Esercizio 2011 (8 + 14)		
	Residui Passivi al 1° Gennaio 2011	Pagati	Rimasti da Pagare	Totale (13 + 14)	In più (15 - 12)	In meno (12 - 15)	Previsioni	Pagamenti (7 + 13)		Diff. rispetto alle Previsioni In Più (19 - 18)	In Meno (18 - 19)
Codice	12	13	14	15	16	17	18	19	20	21	22
1	945.803,76	450.678,68	494.339,69	945.018,37	0,00	785,39	7.856.888,02	899.664,57	0,00	6.957.223,45	1.136.179,41
	0,00	0,00	0,00	0,00	0,00	0,00	8.455,18	2.417,00	0,00	6.038,18	6.038,18
	0,00	0,00	0,00	0,00	0,00	0,00	215.000,00	10.000,00	0,00	205.000,00	0,00
	11.814,22	0,00	11.814,22	11.814,22	0,00	0,00	16.648,00	0,00	0,00	16.648,00	14.977,52
	0,00	0,00	0,00	0,00	0,00	0,00	0,00	0,00	0,00	0,00	0,00
	1.623.128,40	1.056.986,58	548.771,74	1.605.758,32	0,00	17.370,08	12.253.536,21	2.317.595,59	0,00	9.935.940,62	1.839.077,53

I.N.A.F.  
**RENDICONTO FINANZIARIO GESTIONALE ESERCIZIO 2011**

I.N.A.F.

## USCITE

Capitolo	Gestione dei Residui 2011					Gestione di Cassa 2011					Totale dei Residui Passivi al Termine dell'Esercizio 2011 (8 + 14)
	Residui Passivi al 1° Gennaio 2011	Pagati	Rimasti da Pagare	Totale (13 + 14)	Variazioni In più (15 - 12) In meno (12 - 15)	Previsioni	Pagamenti (7 + 13)	Diff. rispetto alle Previsioni In Più (19 - 18) In Meno (18 - 19)	20	21	
1	12	13	14	15	16	17	18	19	20	21	22
	3.411,94	1.895,54	503,32	2.398,86	0,00	1.013,08	29.673,09	16.816,09	0,00	12.855,00	5.325,45
	3.031.049,90	2.215.075,41	626.600,94	2.841.676,35	0,00	189.373,55	7.804.207,58	3.998.039,16	0,00	3.806.168,42	1.819.912,11
	225.395,79	164.311,14	56.513,90	220.825,04	0,00	4.570,75	1.000.535,11	445.504,61	0,00	555.030,50	252.427,00
	6.514.154,57	5.181.166,43	942.670,65	6.123.837,08	0,00	390.317,49	30.113.167,08	13.039.337,67	0,00	17.073.829,41	3.623.847,16
	1.173.135,71	1.119.502,37	52.000,00	1.171.502,37	0,00	1.633,34	15.859.123,15	7.255.520,18	0,00	8.603.602,97	778.779,88

I.N.A.F.  
**RENDICONTO FINANZIARIO GESTIONALE ESERCIZIO 2011**

USCITE

Capitolo	Gestione dei Residui 2011					Gestione di Cassa 2011					Totale dei Residui Passivi al Termine dell'Esercizio 2011 (8 + 14)		
	Residui Passivi al 1° Gennaio 2011	Pagati	Rimasti da Pagare	Totale (13 + 14)	Variazioni	Previsioni	Pagamenti (7 + 13)	Diff. rispetto alle Previsioni	Totale				
Codice	12	13	14	15	In più (15 - 12)	In meno (12 - 15)	18	19	In Più (19 - 18)	In Meno (18 - 19)	20	21	22
	700,00	550,00	150,00	700,00	0,00	0,00	4.698,22	3.470,72	0,00	1.227,50			180,00
	78,83	0,00	78,83	78,83	0,00	0,00	336,73	255,98	0,00	80,75			78,83
	10.947.926,74	8.682.500,89	1.678.517,64	10.361.018,53	0,00	586.908,21	54.811.740,96	24.758.946,41	0,00	30.052.794,55			6.480.550,43
	519.039,94	517.177,19	0,00	517.177,19	0,00	1.862,75	2.208.986,99	681.359,13	0,00	1.527.627,86			917.614,23
	6.305.591,11	3.506.637,41	2.339.228,50	5.845.865,91	0,00	459.725,20	12.916.723,96	4.582.567,14	0,00	8.334.156,82			3.611.806,78
	1.978.867,53	569.502,37	368.409,57	937.911,94	0,00	1.040.955,59	2.480.898,16	761.964,35	0,00	1.718.933,81			400.824,87



**I.N.A.F.**  
**RENDICONTO FINANZIARIO GESTIONALE ESERCIZIO 2011**



**USCITE**

Capitolo Codice	Gestione dei Residui 2011				Gestione di Cassa 2011				Totale dei Residui Passivi al Termine dell'Esercizio 2011 (8 + 14)				
	Residui Passivi al 1° Gennaio 2011	Pagati	Rimasti da Pagare	Totale (13 + 14)	Variazioni	Previsioni	Pagamenti (7 + 13)	Diff. rispetto alle Previsioni					
	12	13	14	15	In più (15 - 12)	In meno (12 - 15)	18	19	In Più (19 - 18)	In Meno (18 - 19)	20	21	22
	2.200,00	2.200,00	0,00	2.200,00	0,00	0,00	12.684,00	4.464,00	0,00	8.220,00			6.409,00
	6.500,00	0,00	6.500,00	6.500,00	0,00	0,00	6.500,00	0,00	0,00	6.500,00			6.500,00
	272.135,09	15.042,83	252.052,73	267.095,56	0,00	5.039,53	634.290,68	25.241,92	0,00	609.048,76			533.590,21
	9.094.333,67	4.610.559,80	2.966.190,80	7.576.750,60	0,00	1.507.583,07	18.260.083,79	6.055.596,54	0,00	12.204.487,25			5.476.745,09

IN.A.F.  **I.N.A.F.**  
**RENDICONTO FINANZIARIO GESTIONALE ESERCIZIO 2011**

## USCITE

Capitolo	Gestione dei Residui 2011										Gestione di Cassa 2011				Totale dei Residui Passivi al Termine dell'Esercizio 2011 (8 + 14)
	Residui Passivi al 1° Gennaio 2011	Pagati	Rimasti da Pagare	Totale (13 + 14)	Variazioni		Previsioni	Pagamenti (7 + 13)	Diff. rispetto alle Previsioni		21	22			
					In più (15 - 12)	In meno (12 - 15)			In Più (19 - 18)	In Meno (18 - 19)					
1	12	13	14	15	16	17	18	19	20	21	22	22			
	9.133.067,38	3.995.921,54	4.802.906,37	8.798.827,91	0,00	334.239,47	86.994.382,79	66.983.856,31	0,00	20.010.526,48		8.017.811,38			
	261.591,48	12.734,16	248.854,32	261.598,48	0,00	3,00	11.316.297,45	3.888.029,05	0,00	7.428.268,40		335.637,07			
	0,00	0,00	0,00	0,00	0,00	0,00	1.801.496,26	0,00	0,00	1.801.496,26		0,90			
	5.984.024,42	5.648.886,90	332.364,91	5.981.251,81	0,00	2.772,61	46.611.670,21	35.954.424,80	0,00	10.657.245,41		4.035.090,35			
	<b>15.378.683,28</b>	<b>9.657.542,60</b>	<b>5.384.125,60</b>	<b>15.041.668,20</b>	<b>0,00</b>	<b>337.015,08</b>	<b>146.723.846,71</b>	<b>106.826.310,16</b>	<b>0,00</b>	<b>39.897.536,55</b>		<b>12.388.538,80</b>			
	4.811.443,17	3.799.677,94	736.705,57	4.536.383,51	0,00	275.059,66	27.311.185,15	12.838.346,80	0,00	14.472.838,35		3.148.599,67			
	1.623.128,40	1.056.986,58	548.771,74	1.605.758,32	0,00	17.370,08	12.253.536,21	2.317.595,59	0,00	9.935.940,62		1.839.077,53			
	<b>6.434.571,57</b>	<b>4.856.664,52</b>	<b>1.285.477,31</b>	<b>6.142.141,83</b>	<b>0,00</b>	<b>292.429,74</b>	<b>39.564.721,36</b>	<b>15.155.942,39</b>	<b>0,00</b>	<b>24.408.778,97</b>		<b>4.987.677,20</b>			
	10.947.926,74	8.682.500,89	1.678.517,64	10.361.018,53	0,00	586.908,21	54.811.740,96	24.758.946,41	0,00	30.052.794,55		6.480.550,43			
	9.084.333,67	4.610.559,80	2.966.190,80	7.576.750,60	0,00	1.507.583,07	18.260.083,79	6.055.596,54	0,00	12.204.487,25		5.476.745,09			
	<b>20.032.260,41</b>	<b>13.293.060,69</b>	<b>4.644.708,44</b>	<b>17.937.769,13</b>	<b>0,00</b>	<b>2.094.491,28</b>	<b>73.071.824,75</b>	<b>30.814.542,95</b>	<b>0,00</b>	<b>42.257.281,80</b>		<b>11.957.295,52</b>			
	<b>41.845.515,26</b>	<b>27.807.267,81</b>	<b>11.314.311,35</b>	<b>39.121.579,16</b>	<b>7,44</b>	<b>2.723.943,54</b>	<b>259.360.392,82</b>	<b>152.796.795,50</b>	<b>0,00</b>	<b>106.563.597,32</b>		<b>29.333.511,52</b>			









I.N.A.F.  
 \* I.N.A.F.  
 RENDICONTO FINANZIARIO GESTIONALE ESERCIZIO 2011

## ENTRATE

Codice	Capitolo	Denominazione	Gestione della Competenza 2011										
			Previsioni			Somme Accertate			Diff. rispetto alle Previsioni				
			Iniziali	In +	In -	Definitive (3+4-5)	Riscosse	Rimaste da Riscuotere	Totale Accertamenti (7+8)	In Più (9-6)	In Meno (6-9)		
1	2		3	4	5	6	7	8	9	10	11		
	<b>2.07. - Ricorso al mercato</b>												
	Totale 2.07. - Ricorso al mercato	0,00	0,00	0,00	0,00	0,00	0,00	0,00	0,00	0,00	0,00		
	<b>Totale generale 2. - Entrate in Conto Capitale</b>	0,00	35.100,00	0,00	35.100,00	100,00	35.000,00	35.100,00	0,00	0,00	0,00		
	<b>Totale 1. - Dipartimento 1. - "Strutture di ricerca"</b>	6.251.296,00	7.011.004,82	2.234.545,16	11.027.755,66	10.552.891,02	474.864,64	11.027.755,66	0,00	0,00	0,00		
	<b>2. - Dipartimento 2. "Progetti di ricerca"</b>												
	<b>1. - Entrate Correnti</b>												
	<b>1.01. - Trasferimenti Correnti</b>												
	Totale 1.01. - Trasferimenti Correnti	8.623.148,85	20.343.195,40	7.760.567,04	21.205.777,21	16.562.936,64	4.622.840,57	21.205.777,21	0,00	0,00	0,00		
	<b>1.02. - Proventi derivanti da prestazioni di servizi e vendita di prodotti</b>												
	Totale 1.02. - Proventi derivanti da prestazioni di servizi e vendita di prodotti	152.569,94	1.036.098,38	297.402,12	891.266,20	472.863,31	418.402,89	891.266,20	0,00	0,00	0,00		
	<b>1.03. - Altre Entrate e poste correttive di uscite correnti</b>												
	Totale 1.03. - Altre Entrate e poste correttive di uscite correnti	0,00	446.399,65	17.500,00	428.899,65	427.529,25	1.370,40	428.899,65	0,00	0,00	0,00		








 + I.N.A.F.  
 RENDICONTO FINANZIARIO GESTIONALE ESERCIZIO 2011

## ENTRATE

Codice	Capitolo	Denominazione	Gestione della Competenza 2011										
			Previsioni			Somme Accertate				Diff. rispetto alle Previsioni			
			Iniziali	Variazioni		Definitive (3+4-5)	Riscosse	Rimaste da Riscuotere	Totale Accertamenti (7 + 8)	In Più (9 - 6)	In Meno (6 - 9)		
1	2		In +	In -	5							6	7
		Avanzo Ammin. Applicato	52.339.992,30	12.189.179,82		64.529.172,12						64.529.172,12	
		Disavanzo Finanziario											
		Disavanzo di Cassa											
		Totale a Pareggio	165.579.776,04	68.806.368,14	16.871.266,62	217.514.877,56	140.284.967,53	6.081.355,46	146.366.322,99			71.148.564,57	









I.N.A.F.  
 \* I.N.A.F.  
 RENDICONTO FINANZIARIO GESTIONALE ESERCIZIO 2011

Capitolo		Gestione della Competenza 2011										
Codice	Denominazione	Previsioni			Somme Impegnate				Diff. rispetto alle Previsioni			
		Iniziali	Variazioni		Definitive (3+4-5)	Pagate	Rimaste da Pagare	Totale Impegni (7+8)	In Più (9-6)	In Meno (6-9)		
1	2	3	In +	In -	5	6	7	8	9	10	11	
	<u>Totale 1.05. - Spese per la ricerca</u>	6.794.454,82	5.363.997,24	3.200.284,05	8.958.168,01	2.288.868,73	1.097.772,79	3.386.641,52			5.571.526,48	
	<u>1.06. - Trasferimenti passivi</u>	5.726.996,83	2.174.569,49	3.409.994,38	4.491.571,94	2.479.153,05	2.000,00	2.481.153,05			2.010.418,89	
	<u>1.07. - Oneri tributari</u>	83.050,00	29.105,91	18.561,18	93.594,73	73.837,85	19.745,88	93.583,73			11,00	
	<u>1.08. - Oneri finanziari</u>	31,62	958,26	0,00	989,88	831,33	23,10	854,43			135,45	
	<u>Totale generale 1. - Uscite correnti</u>	19.195.832,67	13.790.893,26	10.486.983,95	22.499.741,98	9.038.668,86	2.411.894,10	11.450.562,96			11.049.179,02	
	<u>2. - Uscite in conto capitale</u>											
	<u>2.09. - Acquisizione di beni di uso durevole</u>	335.504,00	614.373,99	113.423,47	836.454,52	105.531,72	118.892,51	224.424,23			612.030,29	
	<u>2.10. - Spese per la ricerca scientifica</u>	1.256.444,84	1.792.962,82	394.827,59	2.654.580,07	693.674,40	520.372,08	1.214.046,48			1.440.533,59	





I.N.A.F.  
**RENDICONTO FINANZIARIO GESTIONALE ESERCIZIO 2011**

USCITE

Capitolo		Gestione della Competenza 2011									
Codice	Denominazione	Iniziali		Variazioni		Definitive (3+4-5)	Pagate	Rimaste da Pagare	Totale Impegni (7+8)	Diff. rispetto alle Previsioni	
		In +	In -	In +	In -					In Più (9 - 6)	In Meno (6 - 9)
1	2	3	4	5	6	7	8	9	10	11	
	<b>1. - Uscite correnti</b>										
	<b>1.02. - Spese per le commissioni e organismi dell'ente</b>										
	<b>Totale 1.02. - Spese per le commissioni e organismi dell'ente</b>	330,22	26.116,52	185,59	26.261,15	14.922,55	4.822,13	19.744,68		6.516,47	
	<b>1.03. - Spese per il personale in servizio</b>										
	<b>Totale 1.03. - Spese per il personale in servizio</b>	2.917.466,80	4.114.885,63	2.259.184,75	4.773.157,68	1.782.963,75	1.193.311,17	2.976.274,92		1.796.882,76	
	<b>1.04. - Spese per acquisizione di beni di consumo e servizi</b>										
	<b>Totale 1.04. - Spese per acquisizione di beni di consumo e servizi</b>	127.120,85	870.679,10	222.660,63	775.139,32	281.193,47	195.913,10	477.106,57		298.032,75	
	<b>1.05. - Spese per la ricerca</b>										
	<b>Totale 1.05. - Spese per la ricerca</b>	13.060.971,28	24.641.425,92	14.103.384,69	23.599.012,51	7.858.171,24	2.681.176,51	10.539.347,75		13.059.664,76	
	<b>1.06. - Trasferimenti passivi</b>										
	<b>Totale 1.06. - Trasferimenti passivi</b>	11.816.693,75	25.380.105,87	22.510.812,18	14.685.987,44	6.136.017,81	726.779,88	6.862.797,69		7.823.189,75	



INAF  I.N.A.F.  
 \* RENDICONTO FINANZIARIO GESTIONALE ESERCIZIO 2011

Codice	Capitolo	Denominazione	Gestione della Competenza 2011										
			Previsioni			Somme Impegnate				Diff. rispetto alle Previsioni			
			Iniziali	Variazioni		Definitive (3+4-5)	Pagate	Rimaste da Pagare	Totale Impegni (7 + 8)	In Più (9 - 6)	In Meno (6 - 9)	11	
3	In + 4	In - 5	6	7	8								9
1	2		0,00	11.064,00	580,00	10.484,00	2.264,00	6.409,00	8.673,00			1.811,00	
		Totale 2.12. - Immobilizzazioni immateriali											
		2.13. - Immobilizzazioni finanziarie	0,00	0,00	0,00	0,00	0,00	0,00	0,00	0,00	0,00		
		Totale 2.13. - Immobilizzazioni finanziarie											
		2.14. - Oneri per il personale in quiescenza											
		Totale 2.14. - Oneri per il personale in quiescenza	55.474,65	341.333,41	34.652,47	362.155,59	10.199,09	281.537,48	291.736,57			70.419,02	
		Totale generale 2. - Uscite in conto capitale	5.496.885,39	6.823.944,14	3.145.079,41	9.175.750,12	1.445.036,74	2.510.554,29	3.955.591,03			5.220.159,09	
		Totale 2. - Dispartimento 2 "Progetti di ricerca"	33.419.470,21	61.861.411,38	42.241.317,25	53.039.564,34	17.521.482,26	7.312.587,08	24.834.069,34			28.205.495,00	

INAF  
 \* I.N.A.F.  
 RENDICONTO FINANZIARIO GESTIONALE ESERCIZIO 2011

## USCITE

Capitolo		Gestione della Competenza 2011										
Codice	Denominazione	Previsioni		Somme Impegnate			Diff. rispetto alle Previsioni					
		Iniziali	Variazioni		Pagate	Rimaste da Pagare	Totale Impegni (7 + 8)	In Più (9 - 6)	In Meno (6 - 9)			
1	2	3	4	5	6	7	8	9	10	11		
	<b>Riepilogo dei Titoli</b>											
	<b>Riepilogo dei titoli Centro Resp. Amm.va Direzione Amministrativa</b>											
	Titolo I	69.914.718,53	11.299.211,99	3.352.615,11	77.861.315,41	62.987.934,77	3.214.905,01	66.202.839,78	0,00	11.658.475,63		
	Titolo II	4.344.112,36	6.800.043,61	89.450,00	11.054.705,97	3.875.294,89	86.782,75	3.962.077,64	0,00	7.092.628,33		
	Titolo III	2.917.382,49	3.948.126,62	5.064.012,85	1.801.496,26	0,00	0,00	0,00	0,00	1.801.496,26		
	Titolo IV	27.615.000,00	13.050.645,79	38.000,00	40.627.645,79	30.305.537,90	3.702.725,44	34.008.263,34	0,00	6.619.382,45		
	<b>Totale delle uscite Centro Resp. Amm.va Direzione Amministrativa</b>	<b>104.791.213,38</b>	<b>35.098.028,01</b>	<b>8.544.077,96</b>	<b>131.345.163,43</b>	<b>97.168.767,56</b>	<b>7.004.413,20</b>	<b>104.173.180,76</b>	<b>0,00</b>	<b>27.171.982,67</b>		
	<b>Riepilogo dei titoli Centro Resp. Amm.va Dipartimento 1-"Strutture di ricerca"</b>											
	Titolo I	19.195.832,67	13.790.893,26	10.486.983,95	22.499.741,98	9.038.668,86	2.411.894,10	11.450.562,96	0,00	11.049.179,02		
	Titolo II	8.173.259,78	4.736.474,67	2.279.326,64	10.630.407,81	1.260.609,01	1.290.305,79	2.550.914,80	0,00	8.079.493,01		
	<b>Totale delle uscite Centro Resp. Amm.va Dipartimento 1-"Strutture di ricerca"</b>	<b>27.369.092,45</b>	<b>18.527.367,93</b>	<b>12.766.310,59</b>	<b>33.130.149,79</b>	<b>10.299.277,87</b>	<b>3.702.199,89</b>	<b>14.001.477,76</b>	<b>0,00</b>	<b>19.128.672,03</b>		
	<b>Riepilogo dei titoli Centro Resp. Amm.va Dipartimento 2-"Progetti di ricerca"</b>											
	Titolo I	27.922.584,82	55.037.467,24	39.096.237,84	43.863.814,22	16.076.445,52	4.802.032,79	20.878.478,31	0,00	22.985.335,91		
	Titolo II	5.496.885,39	6.823.944,14	3.145.079,41	9.175.750,12	1.445.036,74	2.510.554,29	3.955.591,03	0,00	5.220.159,09		
	<b>Totale delle uscite Centro Resp. Amm.va Dipartimento 2-"Progetti di ricerca"</b>	<b>33.419.470,21</b>	<b>61.861.411,38</b>	<b>42.241.317,25</b>	<b>53.039.564,34</b>	<b>17.521.482,26</b>	<b>7.312.587,08</b>	<b>24.834.069,34</b>	<b>0,00</b>	<b>28.205.495,00</b>		

IN.A.F. \* I.N.A.F.  
**RENDICONTO FINANZIARIO GESTIONALE ESERCIZIO 2011**

Capitolo		Gestione della Competenza 2011									
Codice	Denominazione	Previsioni				Somme Impegnate			Diff. rispetto alle Previsioni		
		Iniziali	Variazioni		Definitive (3+4-5)	Pagate	Rimaste da Pagare	Totale Impegni (7+8)	In Più (9-6)	In Meno (6-9)	
1	2	3	In +	In -	6	7	8	9	10	11	
	<b>Totale delle Uscite</b>	165.579.776,04	115.486.807,32	63.551.705,80	217.514.877,56	124.989.527,69	18.019.200,17	143.008.727,86		74.506.149,70	
	<b>Disavanzo Amministrazione</b>										
	Avanzo Finanziario							3.357.595,13	3.357.595,13		
	Avanzo di Cassa					15.295.439,84					
	<b>Totale a Pareggio</b>	165.579.776,04	115.486.807,32	63.551.705,80	217.514.877,56	140.284.967,53	18.019.200,17	146.366.322,99		71.148.554,57	

**I.N.A.F.**  
**RENDICONTO FINANZIARIO DECISIONALE - Esercizio 2011**

## ENTRATE

Codice	Denominazione	ANNO FINANZIARIO 2011			ANNO FINANZIARIO 2010		
		Residui	Competenza (Accertamenti)	Cassa (Riscossioni)	Residui	Competenza (Accertamenti)	Cassa (Riscossioni)
	<b>Fondo iniziale di Cassa</b>		<b>64.529.172,12</b>	<b>60.705.561,57</b>			
	<b>Avanzo di amministrazione iniziale</b>						
	<b>0. - Direzione Amministrativa</b>						
	<b>1. - Entrate Correnti</b>						
0.1.01	Trasferimenti Correnti	983.092,22	70.855.092,73	71.830.184,00	355.173,21	78.425.812,10	77.670.606,25
0.1.02	Proventi derivanti da prestazioni di servizi e vendita di	10.000,00	0,00	0,00	10.020,00	0,00	0,00
0.1.03	Altre Entrate e poste correttive di uscite correnti	2.746,89	78.604,61	53.659,99	4.317,34	66.671,08	68.241,53
0.1.04	Redditi e proventi patrimoniali	309,88	987,31	987,31	309,88	1.507,89	1.507,89
	<b>TOTALE 0. - Direzione Amministrativa</b>	<b>996.148,99</b>	<b>70.934.684,65</b>	<b>71.884.831,30</b>	<b>369.820,43</b>	<b>78.493.991,07</b>	<b>77.740.355,67</b>
	<b>1. - Dipartimento 1. - "Strutture di ricerca"</b>						
	<b>1. - Entrate Correnti</b>						
1.1.01	Trasferimenti Correnti	6.505.416,01	10.536.404,77	16.160.133,18	1.407.695,92	18.206.927,10	12.733.729,18
1.1.02	Proventi derivanti da prestazioni di servizi e vendita di	26.532,00	125.913,71	128.660,90	33.321,75	115.243,79	121.798,29
1.1.03	Altre Entrate e poste correttive di uscite correnti	13.337,30	330.337,18	331.447,79	8.202,09	377.994,29	372.039,08
1.1.04	Redditi e proventi patrimoniali	0,00	0,00	0,00	0,00	156,26	156,26
	<b>TOTALE 1. - Dipartimento 1. - "Strutture di ricerca"</b>	<b>6.545.285,31</b>	<b>10.992.655,66</b>	<b>16.620.241,87</b>	<b>1.449.219,76</b>	<b>18.700.321,44</b>	<b>13.227.722,81</b>
	<b>2. - Dipartimento 2. "Progetti di ricerca"</b>						
	<b>1. - Entrate Correnti</b>						
2.1.01	Trasferimenti Correnti	32.475.654,24	21.205.777,21	35.049.836,60	37.266.358,33	33.284.492,16	37.865.885,62
2.1.02	Proventi derivanti da prestazioni di servizi e vendita di	1.121.447,14	891.266,20	1.391.323,52	3.433.570,91	2.317.574,55	4.629.427,32

**I.N.A.F.**  
**RENDICONTO FINANZIARIO DECISIONALE - Esercizio 2011**

## ENTRATE

Codice	Denominazione	ANNO FINANZIARIO 2011			ANNO FINANZIARIO 2010		
		Residui	Competenza (Accertamenti)	Cassa (Riscossioni)	Residui	Competenza (Accertamenti)	Cassa (Riscossioni)
2.1.03	Altre Entrate e poste correttive di uscite correnti	1.031,47	428.899,65	427.529,25	1.154,91	57.864,84	57.864,84
2.1.04	Redditi e proventi patrimoniali	0,00	5.000,00	5.000,00	0,00	0,00	0,00
	<b>TOTALE 2. - Dipartimento 2 "Progetti di ricerca"</b>	<b>33.598.132,85</b>	<b>22.530.943,06</b>	<b>36.873.689,37</b>	<b>40.701.084,15</b>	<b>35.659.931,55</b>	<b>42.553.177,78</b>
	<b>0. - Direzione Amministrativa</b>						
0.2.05	<b>2. - Entrate In Conto Capitale</b> Trasferimenti in conto capitale	0,00	7.864.675,48	7.864.675,48	0,00	0,00	0,00
	<b>TOTALE 0. - Direzione Amministrativa</b>	<b>0,00</b>	<b>7.864.675,48</b>	<b>7.864.675,48</b>	<b>0,00</b>	<b>0,00</b>	<b>0,00</b>
	<b>1. - Dipartimento 1. "Strutture di ricerca"</b>						
1.2.05	<b>2. - Entrate In Conto Capitale</b> Trasferimenti in conto capitale	670.750,12	35.000,00	35.000,00	801.033,06	35.000,00	165.282,94
1.2.06	Alienazione di Beni Patrimoniali e riscossione di crediti	0,00	100,00	100,00	0,00	0,00	0,00
1.2.07	Ricorso al mercato	0,00	0,00	0,00	0,00	0,00	0,00
	<b>TOTALE 1. - Dipartimento 1. "Strutture di ricerca"</b>	<b>670.750,12</b>	<b>35.100,00</b>	<b>35.100,00</b>	<b>801.033,06</b>	<b>35.000,00</b>	<b>165.282,94</b>
	<b>2. - Dipartimento 2. "Progetti di ricerca"</b>						
2.2.05	<b>2. - Entrate In Conto Capitale</b> Trasferimenti in conto capitale	85.088,07	0,80	85.088,87	104.588,72	0,00	19.500,00
2.2.06	Alienazione di Beni Patrimoniali e riscossione di crediti	0,00	0,00	0,00	0,00	0,00	0,00
2.2.07	Ricorso al mercato	1.366.910,31	0,00	0,00	1.366.910,31	0,00	0,00
	<b>TOTALE 2. - Dipartimento 2 "Progetti di ricerca"</b>	<b>1.451.998,38</b>	<b>0,80</b>	<b>85.088,87</b>	<b>1.471.499,03</b>	<b>0,00</b>	<b>19.500,00</b>
	<b>0. - Direzione Amministrativa</b>						

**I.N.A.F.**  
**RENDICONTO FINANZIARIO DECISIONALE - Esercizio 2011**

## ENTRATE

Codice	Denominazione	ANNO FINANZIARIO 2011			ANNO FINANZIARIO 2010		
		Residui	Competenza (Accertamenti)	Cassa (Riscossioni)	Residui	Competenza (Accertamenti)	Cassa (Riscossioni)
0.3.09	3. - Partite Di Giro	1.690.629,01	34.008.263,34	34.251.788,12	6.755.312,21	35.832.874,22	40.894.921,91
	Partite di Giro						
	<b>TOTALE 0. - Direzione Amministrativa</b>	<b>1.690.629,01</b>	<b>34.008.263,34</b>	<b>34.251.788,12</b>	<b>6.755.312,21</b>	<b>35.832.874,22</b>	<b>40.894.921,91</b>
	<b>1.- Dipartimento 1-"Strutture di ricerca"</b>						
1.3.09	3. - Partite Di Giro	0,00	0,00	0,00	0,00	0,00	0,00
	Partite di Giro						
	<b>TOTALE 1. - Dipartimento 1-"Strutture di ricerca"</b>	<b>0,00</b>	<b>0,00</b>	<b>0,00</b>	<b>0,00</b>	<b>0,00</b>	<b>0,00</b>
	<b>Totale delle Entrate</b>	<b>44.952.944,66</b>	<b>146.366.322,99</b>	<b>167.615.415,01</b>	<b>51.547.968,64</b>	<b>168.722.118,28</b>	<b>174.600.961,11</b>
	<b>Riepilogo dei titoli</b>						
	<b>Riepilogo dei titoli Centro Resp. Amm.va Direzione Amministrativa</b>						
	Titolo I	996.148,99	70.934.684,65	71.884.831,30	369.820,43	78.493.991,07	77.740.355,67
	Titolo II	0,00	7.864.675,48	7.864.675,48	0,00	0,00	0,00
	Titolo III	1.690.629,01	34.008.263,34	34.251.788,12	6.755.312,21	35.832.874,22	40.894.921,91
	<b>Totale delle entrate Centro Resp. Amm.va Direzione Amministrativa</b>	<b>2.686.778,00</b>	<b>112.807.623,47</b>	<b>114.001.294,90</b>	<b>7.125.132,64</b>	<b>114.326.865,29</b>	<b>118.635.277,58</b>
	<b>Riepilogo dei titoli Centro Resp. Amm.va Dipartimento 1-"Strutture di ricerca"</b>						
	Titolo I	6.545.285,31	10.992.655,66	16.620.241,87	1.449.219,76	18.700.321,44	13.227.722,81
	Titolo II	670.750,12	35.100,00	35.100,00	801.033,06	35.000,00	165.282,94
	Titolo III	0,00	0,00	0,00	0,00	0,00	0,00
	<b>Totale delle entrate Centro Resp. Amm.va Dipartimento 1-"Strutture di ricerca"</b>	<b>7.216.035,43</b>	<b>11.027.755,66</b>	<b>16.655.341,87</b>	<b>2.250.252,82</b>	<b>18.735.321,44</b>	<b>13.393.005,75</b>



I.N.A.F.  
**RENDICONTO FINANZIARIO DECISIONALE - Esercizio 2011**

## ENTRATE

Codice	Denominazione	ANNO FINANZIARIO 2011			ANNO FINANZIARIO 2010		
		Residui	Competenza (Accertamenti)	Cassa (Riscossioni)	Residui	Competenza (Accertamenti)	Cassa (Riscossioni)
	<b>Riepilogo dei titoli Centro Resp. Amm.va Dipartimento 2 "Progetti di ricerca"</b>						
	Titolo I	33.598.132,85	22.530.943,06	36.873.689,37	40.701.084,15	35.659.931,55	42.553.177,78
	Titolo II	1.451.998,38	0,80	85.088,87	1.471.499,03	0,00	19.500,00
	<b>Totale delle entrate Centro Resp. Amm.va Dipartimento 2 "Progetti di ricerca"</b>	<b>35.050.131,23</b>	<b>22.530.943,86</b>	<b>36.958.778,24</b>	<b>42.172.583,18</b>	<b>35.659.931,55</b>	<b>42.572.677,78</b>
	<b>Riepilogo delle entrate per titoli dei Centri Resp. Amm.va</b>						
	Titolo I	41.139.567,15	104.458.283,37	125.378.762,54	42.520.124,34	132.854.244,06	133.521.256,26
	Titolo II	2.122.748,50	7.899.776,28	7.984.864,35	2.272.532,09	35.000,00	184.782,94
	Titolo III	1.690.629,01	34.008.263,34	34.251.788,12	6.755.312,21	35.832.874,22	40.894.921,91
	<b>TOTALE</b>	<b>44.952.944,66</b>	<b>146.366.322,99</b>	<b>167.615.415,01</b>	<b>51.547.968,64</b>	<b>168.722.118,28</b>	<b>174.600.961,11</b>

**I.N.A.F.**  
**RENDICONTO FINANZIARIO DECISIONALE - Esercizio 2011**

**USCITE**

Codice	Denominazione	ANNO FINANZIARIO 2011			ANNO FINANZIARIO 2010		
		Residui	Competenza (Impegni)	Cassa (Pagamenti)	Residui	Competenza (Impegni)	Cassa (Pagamenti)
	<b>0. - Direzione Amministrativa</b>						
	<b>1. - Uscite correnti</b>						
0.1.01	Spese per gli organi dell'ente	31.308,60	266.947,36	214.113,54	33.426,88	310.081,52	309.632,85
0.1.02	Spese per le commissioni e organismi dell'ente	74.215,88	999.373,35	1.032.393,59	314.649,21	788.064,01	1.019.359,48
0.1.03	Spese per il personale in servizio	8.324.874,90	62.793.988,23	63.660.111,66	7.390.969,71	72.331.543,68	71.090.723,72
0.1.04	Spese per acquisizione di beni di consumo e servizi	253.212,83	1.667.627,29	1.633.075,14	204.232,73	1.247.199,48	1.190.939,74
0.1.05	Spese per la ricerca	114.842,88	217.819,71	186.973,75	138.744,27	228.475,87	244.037,01
0.1.06	Trasferimenti passivi	0,00	0,00	0,00	0,00	0,00	0,00
0.1.07	Oneri tributari	372,82	41.258,29	41.363,08	241,07	30.968,69	30.836,94
0.1.08	Oneri finanziari	0,00	215.825,55	215.825,55	0,00	221.865,29	221.865,29
	<b>TOTALE 0. - Direzione Amministrativa</b>	<b>8.798.827,91</b>	<b>66.202.839,78</b>	<b>66.983.856,31</b>	<b>8.082.263,87</b>	<b>75.158.198,54</b>	<b>74.107.395,03</b>
	<b>1. - Dipartimento 1. - "Strutture di ricerca"</b>						
	<b>1. - Uscite correnti</b>						
1.1.02	Spese per le commissioni e organismi dell'ente	0,00	1.783,17	1.783,17	697,09	1.200,42	1.897,51
1.1.03	Spese per il personale in servizio	107.549,48	89.408,46	132.659,25	135.833,23	255.322,88	274.991,92
1.1.04	Spese per acquisizione di beni di consumo e servizi	1.639.356,02	5.397.138,60	5.534.058,46	1.987.066,82	4.308.340,11	4.593.749,55
1.1.05	Spese per la ricerca	2.547.679,55	3.386.641,52	4.395.696,13	2.978.187,88	5.052.201,02	5.280.481,66
1.1.06	Trasferimenti passivi	218.324,77	2.481.153,05	2.692.477,82	17.347,00	2.329.395,35	2.125.417,58
1.1.07	Oneri tributari	23.451,43	93.583,73	80.818,38	23.580,94	102.922,01	102.904,20
1.1.08	Oneri finanziari	22,26	854,43	853,59	150,24	349,10	465,48



I.N.A.F.  
**RENDICONTO FINANZIARIO DECISIONALE - Esercizio 2011**

**USCITE**

Codice	Denominazione	ANNO FINANZIARIO 2011			ANNO FINANZIARIO 2010		
		Residui	Competenza (Impegni)	Cassa (Pagamenti)	Residui	Competenza (Impegni)	Cassa (Pagamenti)
<b>2. - Uscite in conto capitale</b>							
1.2.09	Acquisizione di beni di uso durevole	150.387,58	224.424,23	252.727,30	337.623,58	288.571,73	468.357,86
1.2.10	Spese per la ricerca scientifica	498.538,15	1.214.046,48	1.152.786,72	454.562,42	1.103.742,31	1.050.631,76
1.2.11	Spese per beni immobili	945.018,37	1.090.825,61	899.664,57	1.782.389,83	1.004.593,54	1.841.179,61
1.2.12	Immobilizzazioni immateriali	0,00	8.455,18	2.417,00	2.717,60	0,00	2.717,60
1.2.13	Immobilizzazioni finanziarie	0,00	10.000,00	10.000,00	0,00	0,00	0,00
1.2.14	Oneri per il personale in quiescenza	11.814,22	3.163,30	0,00	0,00	11.814,22	0,00
1.2.16	Rimborso mutui e prestiti (quote capitale)	0,00	0,00	0,00	0,00	0,00	0,00
	<b>TOTALE 1. - Dipartimento 1 - "Strutture di ricerca"</b>	<b>1.605.758,32</b>	<b>2.550.914,80</b>	<b>2.317.595,59</b>	<b>2.577.293,43</b>	<b>2.408.721,80</b>	<b>3.362.886,83</b>
<b>2. - Dipartimento 2 "Progetti di ricerca"</b>							
<b>2. - Uscite in conto capitale</b>							
2.2.09	Acquisizione di beni di uso durevole	517.177,19	1.081.796,17	681.359,13	69.537,64	634.658,80	185.156,50
2.2.10	Spese per la ricerca scientifica	5.845.865,91	2.348.508,01	4.582.567,14	5.271.669,96	8.023.030,06	6.989.108,91
2.2.11	Spese per beni immobili	937.911,94	224.877,28	761.964,35	1.519.145,61	1.291.352,72	831.630,80
2.2.12	Immobilizzazioni immateriali	2.200,00	8.673,00	4.464,00	2.353,77	10.570,48	10.724,25
2.2.13	Immobilizzazioni finanziarie	6.500,00	0,00	0,00	6.500,00	0,00	0,00
2.2.14	Oneri per il personale in quiescenza	267.095,56	291.736,57	25.241,92	1.500,00	301.371,54	30.736,45
	<b>TOTALE 2. - Dipartimento 2 "Progetti di ricerca"</b>	<b>7.576.750,60</b>	<b>3.955.591,03</b>	<b>6.055.596,54</b>	<b>6.870.706,98</b>	<b>10.260.983,60</b>	<b>8.047.356,91</b>
<b>0. - Direzione Amministrativa</b>							
<b>3. - Somme non attribuite</b>							

**I.N.A.F.**  
**RENDICONTO FINANZIARIO DECISIONALE - Esercizio 2011**

**USCITE**

Codice	Denominazione	ANNO FINANZIARIO 2011			ANNO FINANZIARIO 2010		
		Residui	Competenza (Impegni)	Cassa (Pagamenti)	Residui	Competenza (Impegni)	Cassa (Pagamenti)
0.3.17	Fondi ed accantonamenti	0,00	0,00	0,00	0,00	0,00	0,00
0.4.18	<b>4. - Partite di giro</b> Uscite aventi natura di partite di giro	5.981.251,81	34.008.263,34	35.954.424,80	8.204.185,48	35.832.874,22	38.053.035,28
	<b>TOTALE 0. - Direzione Amministrativa</b>	<b>5.981.251,81</b>	<b>34.008.263,34</b>	<b>35.954.424,80</b>	<b>8.204.185,48</b>	<b>35.832.874,22</b>	<b>38.053.035,28</b>
	<b>1.- Dipartimento 1-"Strutture di ricerca"</b>						
1.4.18	<b>4. - Partite di giro</b> Uscite aventi natura di partite di giro	0,00	0,00	0,00	0,00	0,00	0,00
	<b>TOTALE 1. - Dipartimento 1-"Strutture di ricerca"</b>	<b>0,00</b>	<b>0,00</b>	<b>0,00</b>	<b>0,00</b>	<b>0,00</b>	<b>0,00</b>
	<b>Totale delle Uscite</b>	<b>39.121.579,16</b>	<b>143.008.727,86</b>	<b>152.796.795,50</b>	<b>42.156.827,70</b>	<b>170.219.342,63</b>	<b>170.530.655,07</b>
	<b>Riepilogo dei titoli</b>						
	<b>Riepilogo dei titoli Centro Resp. Amm.va Direzione Amministrativa</b>						
	Titolo I	8.798.827,91	66.202.839,78	66.983.856,31	8.082.263,87	75.158.198,54	74.107.395,03
	Titolo II	261.588,48	3.962.077,64	3.888.029,05	894.989,71	8.057.882,42	8.691.280,65
	Titolo III	0,00	0,00	0,00	0,00	0,00	0,00
	Titolo IV	5.981.251,81	34.008.263,34	35.954.424,80	8.204.185,48	35.832.874,22	38.053.035,28
	<b>Totale delle uscite Centro Resp. Amm.va Direzione Amministrativa</b>	<b>15.041.668,20</b>	<b>104.173.180,76</b>	<b>106.826.310,16</b>	<b>17.181.439,06</b>	<b>119.048.955,18</b>	<b>120.851.710,96</b>
	<b>Riepilogo dei titoli Centro Resp. Amm.va Dipartimento 1-"Strutture di ricerca"</b>						
	Titolo I	4.536.383,51	11.450.562,96	12.838.346,80	5.142.863,20	12.049.730,89	12.379.907,90
	Titolo II	1.605.758,32	2.550.914,80	2.317.595,59	2.577.293,43	2.408.721,80	3.362.886,83

I.N.A.F.  
  
**RENDICONTO FINANZIARIO DECISIONALE - Esercizio 2011**

**USCITE**

Codice	Denominazione	ANNO FINANZIARIO 2011				ANNO FINANZIARIO 2010				
		Residui	Competenza (Impegni)	Cassa (Pagamenti)	Residui	Competenza (Impegni)	Cassa (Pagamenti)	Residui	Competenza (Impegni)	Cassa (Pagamenti)
Titolo IV		0,00	0,00	0,00	0,00	0,00	0,00	0,00	0,00	0,00
	<b>Totale delle uscite Centro Resp. Amm.va Dipartimento 1-"Strutture di ricerca"</b>	<b>6.142.141,83</b>	<b>14.001.477,76</b>	<b>15.155.942,39</b>	<b>7.720.156,63</b>	<b>14.458.452,69</b>	<b>15.742.794,73</b>			
	<b>Riepilogo dei titoli Centro Resp. Amm.va Dipartimento 2 "Progetti di ricerca"</b>									
Titolo I		10.361.018,53	20.878.478,31	24.758.946,41	10.384.525,03	26.450.951,16	25.888.792,47			
Titolo II		7.576.750,60	3.955.591,03	6.055.596,54	6.870.706,98	10.260.983,60	8.047.356,91			
	<b>Totale delle uscite Centro Resp. Amm.va Dipartimento 2 "Progetti di ricerca"</b>	<b>17.937.769,13</b>	<b>24.834.069,34</b>	<b>30.814.542,95</b>	<b>17.255.232,01</b>	<b>36.711.934,76</b>	<b>33.936.149,38</b>			
	<b>Riepilogo delle uscite per titoli dei Centri Resp. Amm.va</b>									
Titolo I		23.696.229,95	98.531.881,05	104.581.149,52	23.609.652,10	113.658.880,59	112.376.095,40			
Titolo II		9.444.097,40	10.468.583,47	12.261.221,18	10.342.990,12	20.727.587,82	20.101.524,39			
Titolo III		0,00	0,00	0,00	0,00	0,00	0,00			
Titolo IV		5.981.251,81	34.008.263,34	35.954.424,80	8.204.185,48	35.832.874,22	38.053.035,28			
	<b>TOTALE</b>	<b>39.121.579,16</b>	<b>143.008.727,86</b>	<b>152.796.795,50</b>	<b>42.156.827,70</b>	<b>170.219.342,63</b>	<b>170.530.655,07</b>			
	<b>Avanzo finanziario</b>		<b>3.357.595,13</b>							
	<b>TOTALE GENERALE</b>	<b>39.121.579,16</b>	<b>146.366.322,99</b>	<b>152.796.795,50</b>	<b>42.156.827,70</b>	<b>170.219.342,63</b>	<b>170.530.655,07</b>			