

SENATO DELLA REPUBBLICA

XV LEGISLATURA

Doc. XV
n. 87

RELAZIONE DELLA CORTE DEI CONTI

AL PARLAMENTO

sulla gestione finanziaria degli Enti sottoposti a controllo
in applicazione della legge 21 marzo 1958, n. 259

AUTORITÀ PORTUALE DI CATANIA

(Esercizi dal 2002 al 2004)

Trasmessa alla Presidenza il 25 gennaio 2007

Doc. XV
n. 87

RELAZIONE DELLA CORTE DEI CONTI

AL PARLAMENTO

**sulla gestione finanziaria degli Enti sottoposti a controllo
in applicazione della legge 21 marzo 1958, n. 259**

AUTORITÀ PORTUALE DI CATANIA

(Esercizi dal 2002 al 2004)

INDICE

Determinazione della Corte dei Conti n. 93/2006 del 1° dicembre 2006	Pag.	5
Relazione sul risultato del controllo eseguito sulla gestione finanziaria dell’Autorità portuale di Catania, per gli esercizi dal 2002 al 2004	»	7
 DOCUMENTI ALLEGATI:		
<i>Esercizio 2002:</i>		
Relazione del Presidente	»	55
Relazione del Collegio dei revisori	»	65
Bilancio consuntivo	»	79
 <i>Esercizio 2003:</i>		
Relazione del Presidente	»	165
Relazione del Collegio dei revisori	»	181
Bilancio consuntivo	»	193
 <i>Esercizio 2004:</i>		
Relazione del Presidente	»	295
Relazione del Collegio dei revisori	»	303
Bilancio consuntivo	»	317

Determinazione n. 93/2006**LA CORTE DEI CONTI
IN SEZIONE DEL CONTROLLO SUGLI ENTI**

nell'adunanza del 1° dicembre 2006;

visto il testo unico delle leggi sulla Corte dei conti approvato con regio decreto 12 luglio 1934, n. 1214;

vista la legge 21 marzo 1958, n. 259;

vista la legge 28 gennaio 1994, n. 84 e in particolare l'articolo 6 comma 1 con la quale l'Autorità portuale di Catania è stata sottoposta al controllo della Corte dei conti, nonché l'articolo 6 comma 4, come risulta sostituito dall'articolo 8-*bis* del decreto-legge 30 dicembre 1997, n. 457, convertito con modificazioni, nella legge 27 febbraio 1998, n. 30;

vista la determinazione n. 27 in data 21 maggio 1996, con la quale sono state disciplinate le modalità di esecuzione dell'attività di controllo previsto dalla citata legge n. 84 del 1994;

vista la determinazione di questa sezione n. 21 del 20 marzo 1998 secondo la quale il controllo della corte dei conti sulle autorità portuali, disposto dal citato articolo 8-*bis* del decreto-legge n. 457 del 1997 è riconducibile nella previsione normativa dell'articolo 2 della citata legge n. 259 del 1958;

visti i conti consuntivi dell'Ente suddetto, relativi agli esercizi finanziari dal 2002 al 2004, nonché le annesse relazioni del Presidente e del Collegio dei revisori dei conti, trasmessi alla Corte in adempimento dell'articolo 4 della citata legge n. 259 del 1958;

esaminati gli atti;

udito il relatore Consigliere Dott. Angelo De Marco e, sulla sua proposta, discussa e deliberata la relazione con la quale la Corte, in base agli atti ed agli elementi acquisiti, riferisce alle Presidenze delle due Camere del Parlamento il risultato del controllo eseguito sulla gestione finanziaria dell'Ente per gli esercizi 2002, 2003 e 2004;

ritenuto che, assolto così ogni prescritto incumbente, possa, a norma dell'articolo 7 della citata legge n. 259 del 1958, darsi corso alla comunicazione alle dette Presidenze, oltre che dei conti consuntivi – corredati delle relazioni degli organi amministrativi e di revisione – della relazione come innanzi deliberata, che alla presente si unisce perché ne faccia parte integrante;

P. Q. M.

comunica, a norma dell'articolo 7 della legge n. 259 del 1958, alle Presidenze delle due Camere del Parlamento, insieme con i conti consuntivi per gli esercizi 2002, 2003 e 2004 – corredati delle relazioni degli organi amministrativi e di revisione – dell'Autorità portuale di Catania, l'unita relazione con la quale la Corte riferisce il risultato del controllo eseguito sulla gestione finanziaria dell'Ente stesso.

L'ESTENSORE

f.to Angelo De Marco

IL PRESIDENTE

f.to Giuseppe David

RELAZIONE SUL RISULTATO DEL CONTROLLO ESEGUITO SULLA GESTIONE FINANZIARIA DELL'AUTORITÀ PORTUALE DI CATANIA PER GLI ESERCIZI DAL 2002 AL 2004

SOMMARIO

1. Premessa. – 2. Notazioni generali sul sistema delle Autorità portuali. Quadro normativo di riferimento. – 3. Autorità portuale di Catania: cenni storici e circoscrizione territoriale. – 4. La struttura organizzativa e il personale. – 5. Attività di pianificazione e di programmazione. - 5.1. Il Piano regolatore portuale. - 5.2. Il Piano operativo triennale. - 5.3. Il Programma triennale dei lavori pubblici. – 6. Interventi infrastrutturali. – 7. Profili di attività istituzionale. - 7.1. Attività autorizzatoria. - 7.2. Attività concessoria (gestione del demanio). - 7.3. Attività promozionale. - 7.4. Interventi manutentori e di interesse generale. – 8. Traffico marittimo. – 9. Gestione finanziaria. - 9.1. Il regolamento di contabilità. - 9.2. I bilanci previsionali. - 9.3. I bilanci consuntivi. - 9.3.1. Rendiconto finanziario. - 9.3.2. Situazione amministrativa. - 9.3.3. Conto economico. - 9.3.4. Conto patrimoniale. – 10. Considerazioni conclusive.

1. PREMESSA

L' Autorità portuale di Catania, istituita ai sensi dell'art. 6 della legge 28 gennaio 1994, n. 84, non è subentrata ad alcun preesistente organismo portuale simile ed è stata assoggettata al controllo della Corte dei conti, con le modalità previste dagli articoli 2, 7 e 8 della legge 21 marzo 1958, n. 259, ai sensi dell'art. 8-bis del decreto legge 30 dicembre 1997, n. 457, convertito con legge 27 febbraio 1998, n. 39.

La presente relazione ha per oggetto il risultato del controllo eseguito sulla gestione finanziaria dell'Autorità relativa al triennio 2002-2004 ¹, nonché l' esposizione dei fatti di gestione di maggior rilievo intervenuti fino alla data odierna.

¹ - Per gli esercizi 2000 - 2001 cfr. Atti parlamentari, XIV Legislatura, Doc. XV, n, 94.

2. NOTAZIONI GENERALI SUL SISTEMA DELLE AUTORITA' PORTUALI. QUADRO NORMATIVO DI RIFERIMENTO

L'evoluzione del quadro normativo che ha interessato la materia portuale nel corso degli anni ha trovato definizione nella disciplina recata dalla legge 28 gennaio 1994, n. 84, con la quale si è provveduto al riordino della preesistente normativa ed alla istituzione delle Autorità portuali.

Con tale legge sono state attribuite alle Autorità di nuova istituzione specifici compiti di regolazione dell'attività d'impresa nell'ambito portuale, in funzione dell'efficienza e della competitività del sistema: compiti che si compendiano nell'esercizio delle funzioni di indirizzo, programmazione, coordinamento, promozione e controllo su tutte le operazioni portuali, oltre che nell'amministrazione diretta delle aree e dei beni del demanio marittimo.

Le Autorità portuali, come è stato già evidenziato in precedenti relazioni di questa Corte,² si pongono quali figure organizzatorie di sintesi rispetto ad esigenze e finalità plurime, che sono proprie dell'ordinamento comunitario e di quello nazionale, e, per il secondo, fanno riferimento tanto ad esigenze proprie del governo centrale che a necessità specifiche delle autonomie locali. Le Autorità in questione sono in particolare chiamate a vigilare sul rispetto della legislazione, comunitaria e nazionale, in materia di concorrenza; esse sono altresì chiamate a partecipare, in posizione di indipendenza e di imparzialità, al sistema di amministrazione pubblica del mercato portuale, con funzioni sia autoritative che, più propriamente, di garanzia.

La normativa di riordino del 1994, che ha successivamente subito, come è noto, consistenti modifiche, soprattutto ad opera delle leggi 23 dicembre 1996, n. 647 (di conversione del decreto legge 21 ottobre 1996, n. 535) e 27 febbraio 1998, n. 30 (di conversione del decreto legge 30 dicembre 1997, n. 457) ha rivisitato in modo organico la realtà portuale, tracciandone il complessivo riassetto sulla base dell'assunzione del criterio fondamentale della privatizzazione dei beni e delle attività produttive delle preesistenti "organizzazioni portuali" (enti e consorzi portuali, contestualmente soppressi, ove già esistenti) e dell'attribuzione ai nuovi organismi di precisi compiti inerenti alla programmazione, al coordinamento ed al controllo delle attività produttive esercitate in ambito portuale, nonché alla promozione delle attività

² Si vedano, in particolare, le relazioni sulla gestione dell'Autorità portuale di Ravenna relativa agli esercizi 2000-2001 (Atti parlamentari, XIV Legislatura, Doc. XV, n. 159) e 2002-2004 (Atti parlamentari, XIV Legislatura, Doc. XV, n. 351).

portuali e dei traffici ed allo svolgimento di funzioni pubblicistiche di gestione diretta del demanio portuale.

Nella sfera delle competenze delle Autorità portuali è stata inoltre ricompresa la facoltà (espressamente riconosciuta dall' art. 6, comma sesto della legge n. 84 del 1994) di costituire o partecipare a società esercenti attività accessorie e strumentali rispetto ai predetti compiti istituzionali, fermo restando, comunque, il divieto di esercitare, sia direttamente che tramite partecipazioni societarie, le operazioni portuali e quelle ad esse strettamente connesse.

Nel complesso, come è stato più volte rilevato, si tratta di funzioni e di compiti in parte eterogenei, ma posti tutti a garanzia di interessi generali o collettivi, che sono alla base della scelta della configurazione pubblica voluta dal legislatore.

Nelle Autorità portuali, in effetti, è ben evidente la compresenza di una duplice natura: la prima è caratterizzata dai poteri pubblicistici di regolamentazione e di controllo della attività d'impresa in ambito portuale ed è diretta ad assicurare, in posizione di assoluta neutralità, la parità tra le imprese impegnate nelle operazioni portuali; la seconda è caratterizzata dalla natura economico-commerciale delle attività accessorie o strumentali rispetto ai compiti istituzionali, che le Autorità possono esercitare in modo diretto o indiretto, sia pure con i limiti di cui si è detto.

L'assoluta prevalenza delle funzioni autoritative e di garanzia rispetto alla contitolarità di attività di carattere economico-commerciale costituisce puntuale conferma della assorbente natura pubblica di tali enti, che è stata in più occasioni evidenziata anche dal Consiglio di Stato, dapprima con parere della Sezione Sesta n. 4656 del 1° settembre 2000³ e quindi con parere n. 1641/02 del 9 luglio 2002, reso dalla Sezione Terza. Con tale ultimo parere, in particolare, è stato testualmente affermato che "la circostanza che le Autorità portuali, oltre allo svolgimento delle funzioni istituzionali, percepiscano anche compensi da terzi per servizi resi non trasforma la loro natura di diritto pubblico, atteso che i relativi proventi rappresentano soltanto un mezzo per concorrere al finanziamento degli oneri sostenuti per la

³ Con tale parere il Consiglio di Stato ha riaffermato la delimitazione rigorosa della competenza delle Autorità portuali recata dagli articoli 6, comma sesto e 16, comma primo della legge n. 84 del 1994, con riferimento ai soli compiti neutrali di regolazione e di gestione delle attività portuali e con l' assoluto divieto di esercitare la gestione delle operazioni portuali, sia direttamente che attraverso la costituzione o la partecipazione a società.

costruzione e la manutenzione delle infrastrutture, affinché non ricadano interamente sull'erario e non già un utile d'impresa".

Tra le principali norme che regolano la materia, oltre quelle già citate, va innanzitutto ricordato il decreto legislativo 31 marzo 1998, n. 112, il cui art. 105, in tema di ordinamento delle Autorità portuali, ha con significativa deroga escluso dal trasferimento alle regioni ed agli enti locali le funzioni attribuite dalla suddetta legge n. 84 del 1994, in materia di trasporti, alle dette Autorità.

Merita poi particolare menzione la legge 30 novembre 1998, n. 413, che ha disposto un piano di interventi diretti all'adeguamento della rete infrastrutturale dei porti italiani, sulla base delle richieste delle Autorità portuali.

L'articolo 9 di tale legge, in particolare, stabilisce che le Autorità portuali, ai fini della realizzazione degli interventi alle infrastrutture, sono autorizzate a contrarre mutui quindicennali o ad effettuare altre operazioni finanziarie, con onere a carico del bilancio dello Stato.⁴

Meritano ancora di essere ricordate la legge 7 dicembre 1999, n. 472, che, modificando l'art. 18 della legge n. 84 del 1994, ha limitato il compito del Ministro delle infrastrutture alla fissazione dei "limiti minimi" (e non più soltanto dei "limiti" *tout court*) dei canoni che i concessionari sono tenuti a versare e la legge 30 giugno 2000 n. 186, concernente sostanzialmente la fornitura del lavoro portuale temporaneo.

La legge 186, in particolare, aderendo ad una pronuncia della Commissione dell'Unione europea, ha apportato modifiche agli articoli 14 e 16 della legge di riordino 84/94 ed ha sostituito integralmente l'art. 17, stabilendo che le imprese autorizzate a svolgere operazioni portuali e quelle concessionarie di aree e di servizi debbono essere individuate con procedure non discriminatorie ed accessibili sia alle imprese nazionali che a quelle comunitarie.

⁴ La citata legge, che in origine aveva previsto limiti di impegno quindicennali non superiori a lire 100 miliardi annui a decorrere dall'anno 2000, è stata successivamente rifinanziata: il proseguimento del programma è stato finanziato dalla legge 1/8/2002 n. 166 per l'importo di 34 milioni di euro per il 2003, e 64 milioni di euro per il 2004.

Da ultimo, va ricordata la legge 21 novembre 2000, n. 342, che ha autorizzato il Governo ad emanare un regolamento di riforma del sistema delle tasse e dei diritti marittimi.

Tra i provvedimenti intervenuti nel corso degli esercizi in esame meritano poi menzione i seguenti: 1) legge 8 luglio 2003, n. 172, il cui articolo 13, primo comma ha integrato l' art. 18, settimo comma della legge n. 84/94, permettendo alle Autorità portuali di autorizzare, a seguito di richiesta dell'impresa concessionaria, l'affidamento ad altre imprese, autorizzate ai sensi dell' art. 16 della stessa legge, dell'esercizio di alcune attività facenti parte del ciclo operativo dell'impresa concessionaria; 2) legge 27 luglio 2004, n. 186, il cui art. 6 ha integrato l'art. 8, primo comma della legge n. 84/94, che prevede la semplificazione della procedura di nomina dei Presidenti delle Autorità portuali, nel rapporto tra Ministro delle Infrastrutture e dei Trasporti e Presidenza delle Regioni e la possibilità d'intervento del Presidente del Consiglio dei Ministri, ove non si raggiunga l'intesa con la Regione interessata;⁵ 3) legge 17 agosto 2005, n. 168 che, all' art. 14, secondo comma ha disposto, in tema di ammodernamento delle infrastrutture portuali, che, per l'attuazione dell'articolo 36 della legge 1° agosto 2002, n. 166 le spese di investimento non concorrono per il 2005 alla determinazione del limite di incremento di cui al comma 57° dell'art. 1 della legge finanziaria per il 2005, n. 311 del 30 dicembre 2004.

Merita ancora menzione l'art. 24 del decreto legge 10 gennaio 2006, n. 4, peraltro soppresso in sede di conversione in legge, che aveva inserito nell'art. 8 della legge n. 84 del 1994 un nuovo comma 1 bis in base al quale il Governo avrebbe dovuto promuovere la stipula di un'intesa con le Regioni, le Province autonome e le Autonomie locali, finalizzata a definire le procedure di individuazione dei candidati da inserire in un terna di esperti tra i quali il Ministro delle infrastrutture e dei trasporti avrebbe nominato il Presidente dell'Autorità portuale.

⁵ Peraltro, con sentenza n. 378 del 7 ottobre 2005 la Corte Costituzionale ha dichiarato l'illegittimità costituzionale del predetto articolo 6, ritenendo che "il meccanismo escogitato per superare la situazione di paralisi determinata dal mancato raggiungimento dell'intesa è tale da svilire il potere di codeterminazione riconosciuto alla Regione, dal momento che la mera previsione della possibilità per il Ministro di far prevalere il suo punto di vista, ottenendone l'avallo dal Consiglio dei Ministri, è tale da rendere quanto mai debole fin dall'inizio del procedimento la posizione della Regione che non condivide l'opinione del Ministro e da incidere sull'effettività del potere di codeterminazione che, ma (a questo punto) solo apparentemente, l'art. 8, comma primo continua a riconoscere alla Regione".

L'art. 34 septies di tale decreto, convertito con legge 9 marzo 2006, n. 80, ha inoltre stabilito che la restituzione introdotta dalla finanziaria 2005, già temperata per tale anno dal sopra citato art. 14, comma 2 della legge n. 168 del 2005, non trova applicazione, per le Autorità Portuali, neanche per gli esercizi 2006 e 2007 ma nel limite annuo di 30 milioni di euro. La concreta attuazione nella disposizione è subordinata all'adozione di apposito decreto del Ministero delle Infrastrutture e dei Trasporti, di concerto con quello dell'Economia e delle Finanze.

3. L'AUTORITA' PORTUALE DI CATANIA: CENNI STORICI E CIRCOSCRIZIONE TERRITORIALE

Come rilevato in premessa, l' Autorità portuale di Catania non deriva, come altre Autorità portuali, dalla soppressione di un preesistente ente portuale o azienda autonoma, ma, quale ente di nuova istituzione, ha assunto tutte le funzioni che la legge ha demandato alla sua responsabilità senza rilevare alcuna precedente struttura, sia organizzativo gestionale che economico finanziaria.⁶ La legge n. 84 del 1994 ha in effetti attuato, per quanto riguarda il porto di Catania, un decentramento istituzionale, con il conseguente trasferimento delle competenze di gestione del demanio marittimo dalla competente amministrazione marittima dello Stato ad un apposito ente pubblico non economico, quale è, appunto, l' Autorità portuale in questione.

Con precedenti referti questa Corte aveva già avuto modo di rilevare come il ristretto ambito della circoscrizione territoriale assegnata all' Autorità portuale di Catania così come individuata, ai sensi dell' articolo 6, comma settimo della ripetuta legge 84/94, con decreto del Ministero dei trasporti e della navigazione del 6 aprile 1964, fosse tale da rendere irrisorio il gettito dei canoni demaniali marittimi, che insieme al gettito delle tasse sulle merci sbarcate e imbarcate, rappresenta una delle due sole contribuzioni in via ordinaria previste dalla legge.

Sulla base di tale considerazione, con decreto in data 25 gennaio 2000, il Ministero vigilante ha provveduto all' ampliamento delle circoscrizione dell' Autorità, estendendone l' ambito con riferimento alle aree demaniali marittime interessate dal vigente Piano regolatore portuale, che prevede lo spostamento della foce del torrente Acquicella più a sud; ne è conseguita una dilatazione della struttura portuale, dal tratto di costa che va dalla radice del Molo di levante, fino al punto (contrassegnato dalle coordinate geografiche di LAT 37° 29' 01" N e LONG 015° 05' 05") dove è prevista la localizzazione della radice della mantellata a protezione del molo sud del bacino porto turistico.⁷

⁶ Cfr: Relazione della Corte sugli esercizi 1995 e 1996 (Atti Parlamentari, XIII Legislatura, Doc. XV, n. 105).

⁷ Cfr. nota di chiarimenti dell' Autorità portuale, trasmessa in data 6 marzo 2006 a seguito di specifica istruttoria sull' estensione degli effettivi confini della circoscrizione territoriale di competenza.

4. LA STRUTTURA ORGANIZZATIVA E IL PERSONALE

In base a quanto disposto dall' art. 7 della legge 84/94 sono organi istituzionali dell'Autorità portuale

- il Presidente (art. 8);
- il Comitato portuale (art. 9), composto da 21 membri;
- il Segretariato Generale (art. 10), composto dal Segretario Generale e dalla Segreteria tecnico-operativa;
- il Collegio dei revisori (art. 11), composto da 3 membri effettivi, di cui uno con funzione di Presidente, e 3 supplenti.

Tutti gli organi sopra elencati risultano operanti regolarmente.

In particolare, dopo un breve periodo di commissariamento, resosi necessario alla scadenza dell'incarico del precedente Presidente (rimasto in carica dal 20 dicembre 1995 al 3 febbraio 2004), ha assunto le relative funzioni un nuovo Presidente, con decorrenza dal 29 marzo 2004.

Per quanto concerne i compensi, tutti a carico del bilancio dell'Autorità, quello attribuito al Presidente è stato determinato in conformità a quanto stabilito in materia con decreto del Ministero delle infrastrutture e dei trasporti in data 31 marzo 2003, il quale prevede, per tutta la durata del mandato dei Presidenti delle Autorità portuali, un emolumento corrispondente al trattamento economico dei dirigenti generali del Ministero, moltiplicato per il coefficiente 2,6 o 2,2, a seconda che il traffico portuale sia superiore o inferiore a 17 milioni di tonnellate annue. L'indennità di carica del Presidente dell'Autorità portuale di Catania è stata quindi corrisposta nei seguenti porti: migliaia di euro 170,3 nel 2002, 185 nel 2003, e 205,9 nel 2004. Tali importi corrispondono (secondo i criteri vigenti fino all'applicazione del decreto ministeriale sopra citato) al trattamento economico del Segretario Generale, maggiorato del 30%.

Ai componenti del Comitato Portuale viene corrisposto un compenso pari a 77,47 euro per gettone di presenza, in relazione a ciascuna seduta alla quale essi partecipano.

Quanto ai componenti del Collegio dei revisori, il trattamento relativo al Presidente è stato inizialmente determinato in 5.355 euro lordi annui, mentre per i revisori effettivi il compenso è stato stabilito in euro 4.462 lordi annui; per i componenti supplenti è stata prevista un' indennità commisurata al 20% di quella dei membri effettivi. In prosieguo, l'Ente si è adeguato alle direttive

di cui al decreto del Ministero delle infrastrutture e dei trasporti in data 31 marzo 2003, che ha fissato le misure dell'indennità di carica spettanti ai componenti effettivi e supplenti del Collegio dei revisori dei conti delle Autorità portuali determinandole nei seguenti importi: al Presidente spetta il compenso annuo di euro 9.200, ai membri effettivi quello di euro 7.600, mentre ai membri supplenti spetta il compenso annuo di euro € 1.600. Le misure indicate si riducono, scendendo rispettivamente ad € 7.600, ad € 6.300 e ad € 1.300, per i porti con traffico inferiore a 17 milioni di tonnellate. Gli importi effettivamente corrisposti per compensi sono quindi ammontati a migliaia di euro 17,5 nel 2002, 20,8 nel 2003 e 31,7 nel 2004.

L'onere complessivamente sopportato dall'Ente nel periodo in esame per gli organi istituzionali, è passato da 279,3 migliaia di euro nel 2002 a 323,2 migliaia di euro nel 2003, lievitando a 356,9 migliaia di euro nel 2004, come specificato nella tabella seguente:

SPESA PER GLI ORGANI DI AMMINISTRAZIONE

(in migliaia di euro)

	2002	2003	2004
spese per gli organi dell'ente			
Presidente	170,3	185,0	205,9
gettoni di presenza ai partecipanti alle riunioni comitato portuale	24,1	29,0	15,7
compensi agli organi di controllo	17,5	20,8	31,7
assegni, indennità e rimborsi agli organi di controllo	67,3	88,2	103,5
TOTALE	279,3	323,2	356,9

L'incidenza delle spese per gli organi di governo sulle spese correnti, per gli esercizi considerati, è del 10.46% per il 2002, del 13.24% per il 2003 e del 13,7% per il 2004.

A questo proposito va nondimeno rilevato che ben più alta risulterebbe tale aliquota, qualora l'Ente avesse correttamente ricompreso le spese per manutenzione straordinaria tra le spese in conto capitale e non tra quelle correnti, come si dirà in seguito nella sede più appropriata.

Per ciò che concerne il personale, l'Autorità portuale di Catania aveva fissato, in un primo momento, in 15 unità la propria dotazione organica, rideterminandola successivamente, con delibera del Comitato Portuale n. 38 del 2003, in 22 unità complessive, secondo uno schema, riportato nella tabella sottostante, che ha ottenuto l'approvazione del Ministero vigilante, con provvedimento del 27 dicembre 2003.

COMPOSIZIONE DELL'ORGANICO

AREE, SERVIZI E SEZIONI	dirigenti	Q.B	1° liv	II° liv	III° liv	V° liv	VI° liv	totale
area risorse umane, affari gen., prom., amm. Cont. E ufficio stampa	1							1
servizio amm e cont		1	1			1		3
servizio gest risorse umane, affari gen			1				3	4
sezione prom, studi e uff stampa					1			1
totale area	1	1	2		1	1	3	9
area infrastrutture portuali, pianificazione e gestione del territorio	1							1
servizio infrastrutture portuali		1				1		2
sezione gestione e pianif del terr				1		1		2
servizio sicurezza portuale				1		1		2
totale area	1	1		2		3		7
area demanio, lavoro portuale, statistica gare e contratti	1							1
serv dem, reg del terr, lav port e stat			1			1		2
sezione lav portuale e statistica			1					1
servizio gare e contratti			1			1		2
totale area	1		3			2		6
TOTALE pianta organica	3	2	5	2	1	6	3	22

A fronte della pianta organica prevista, la Segreteria Tecnica, nel periodo cui fa riferimento la relazione, ha espletato la propria attività soltanto con il Segretario Generale e 5 dipendenti (2 quadri A, 1 funzionario di 1° livello e due impiegati di II° livello).

Per sopperire alle esigenze dell'attività amministrativa la Segreteria Tecnica si è peraltro avvalsa del supporto di 7 unità lavorative assunte secondo le modalità previste dal decreto legislativo n. 81/2000, recante integrazioni e modifiche alla disciplina dei lavori socialmente utili.

Inoltre, per particolari necessità legate all'attività operativa, l'Ente ha fatto ricorso, in misura significativa, a prestazioni di professionisti esterni, con una spesa complessiva di 472.402 euro nel 2002, di 137.149 euro nel 2003 e di 134,580 euro nel 2004.

La carenza di organico, come rappresentato dall'Ente, induce al frequente ricorso a prestazioni esterne; a tale proposito la Corte ha già richiamato l'attenzione dell'Autorità sulla esigenza di adeguare, compatibilmente con le risorse finanziarie disponibili e nel rispetto dei vincoli imposti dalla vigente normativa in materia di assunzioni, il contingente di personale al numero sufficiente all'espletamento della attività funzionale dei servizi istituzionali, in modo da evitare l'affidamento di incarichi speciali e consulenze a professionisti estranei all'Ente, con un costo che appare pur sempre notevole, specie in rapporto all'onere sostenuto per il personale dipendente.

Nel periodo in esame le spese per il personale, comprensive di oneri previdenziali ed assistenziali, sono ammontate ad euro 439,2 mila nel 2002, ad euro 469,2 mila nel 2003 e ad euro 652,3 mila nel 2004, cifre nettamente superiori a quella (lire 641,1 milioni, pari a 331,1 mila euro) registrata nel 2001.

La composizione di tale spesa risulta, in dettaglio, dalla tabella che segue, in cui le singole voci sono espresse, così come in tutte le altre tabelle che seguono, in migliaia di euro.

COSTO GLOBALE DEL PERSONALE *	2001	2002	2003	2004
a) Stipendi ed altri assegni				
Emolumenti fissi	192,4	259,4	248,7	369,3
Emolumenti variabili	13,8	47,6	51,2	86,0
Emolumenti al personale non dipendente	-	-	3,4	17,0
Indennità e rimborso spese	36,9	30,2	31,3	34,5
Spese per organizzazione corsi	3,2	2,3	1,6	3,5
Oneri previdenziali ed assistenziali	79,5	95,1	127,1	142,0
Altri oneri per il personale	5,3	4,6	5,9	-
Totale a)	331,1	439,2	469,2	652,3
b) Benefici previdenziali				
Accantonamento indennità fine rapporto	37,1	50,5	70,7	14,8
Totale b)	37,1	50,5	70,7	14,8
Totale Generale (a+b)	368,2	489,7	539,9	667,1

* compreso il Segretario generale

Considerando anche l'onere per il trattamento di fine rapporto (T.F.R.), indicato nella sola contabilità patrimoniale, il costo del personale evidenzia un crescente aumento, salendo da euro 489,7 mila nel 2002 ad euro 539,9 mila nel 2003 e ad euro 667,1 mila nel 2004, rispetto a euro 368,2 mila nel 2001. Rispetto al 2001 risulta in aumento anche l'incidenza percentuale delle spese per il personale sia riguardo alle entrate che alle spese correnti, come appare evidente nella successiva tabella.

INCIDENZA PERCENTUALE DELLE SPESE PER IL PERSONALE

	2001	%	2002	%	2003	%	2004	%
	€		€		€			
Spese per il personale	331,1	-	439,2	-	469,2	-	652,4	
Entrate correnti	2.283,0	14,5	2.475,5	17,7	2.734,8	17,2	3.053,6	21,4
Spese correnti	2.175,6	15,2	2.670,0	16,4	2.440,4	19,2	2.603,5	25,1

A questo proposito si osserva tuttavia che gli indici percentuali sopra riportati appaiono, in sé, poco significativi, dal momento che le spese per il personale sono rapportate non alle entrate certe dell'Ente, ma a tutte le entrate correnti, comprensive, quindi, di quelle che presentano carattere di incertezza.

Quanto, poi, al rapporto con le spese correnti, va tenuto conto della non corretta, e già rilevata, allocazione tra le spese correnti di quelle relative alla manutenzione straordinaria.

Depurate di tali importi (che ammontano ad euro 900,4 mila in ciascuno dei tre esercizi considerati), le spese correnti si riducono, rispettivamente, ad euro 1.770,4 mila nel 2002, ad euro 1.540 mila nel 2003 e ad euro 1.703,1 mila nel 2004, cosicché l'incidenza percentuale sopra indicata sale, rispettivamente, a 24,8% nel 2002, al 30,4% nel 2003 e al 38,3% nel 2004.

5. ATTIVITA' DI PIANIFICAZIONE E DI PROGRAMMAZIONE

L'art. 9, comma 3 della legge di riordino n. 84 del 1994 demanda alle Autorità portuali l'adozione di atti programmatici e di pianificazione, che costituiscono strumenti di razionalizzazione dell'attività amministrativa degli enti, essendo finalizzati all'individuazione dei bisogni pubblici da soddisfare, alla valutazione del grado e del tempo di perseguimento degli obiettivi da raggiungere, all'individuazione delle disponibilità a tal fine necessarie ed a quant'altro risultati indispensabile per la realizzazione in concreto delle opere previste.

Gli atti in questione sono costituiti, rispettivamente, dal Piano operativo triennale (POT), soggetto a revisione annuale, con il quale vengono individuate le linee di sviluppo delle attività portuali e gli strumenti per attuarle e dal Piano regolatore portuale (PRP), che ha la funzione di delimitare l'ambito portuale e di definire l'assetto complessivo del porto.

A tali strumenti programmatici specifici va poi aggiunto il Programma triennale dei lavori pubblici, previsto dall'art. 14 della legge 11 febbraio 1994, n. 109 e successive modificazioni ed integrazioni.

5.1. IL PIANO REGOLATORE PORTUALE

Il Piano regolatore portuale costituisce l'atto di pianificazione fondamentale delle opere necessarie per l'assetto funzionale del porto e al tempo stesso lo strumento di raccordo con gli altri documenti di pianificazione territoriali e nazionali e con l'ordinamento comunitario.

La legge di riassetto n. 84 del 1994 non pone un limite temporale entro il quale procedere all'adozione di un nuovo Piano regolatore portuale, limitandosi a prevedere che "i piani regolatori portuali vigenti alla data di entrata in vigore della legge conservano efficacia fino al loro aggiornamento" (art. 27, comma terzo): in conformità a quanto stabilito dal legislatore, all'atto della istituzione dell'Autorità portuale di Catania venne pertanto confermata la validità del piano regolatore portuale a suo tempo approvato con decreto del Ministero dei Lavori Pubblici del 16 febbraio 1978, in attesa dell'aggiornamento previsto dalla stessa norma.

Successivamente, una Commissione appositamente costituita dal Ministero delle infrastrutture con decreto del 19 maggio 2003, ha elaborato un documento denominato "Linee guida per la redazione dei piani regolatori portuali", valido quale tracciato base per la redazione di piani con approccio metodologico quanto più possibile omogeneo ed integrato; il documento in questione è stato portato a conoscenza delle autorità portuali e delle Autorità marittime con circolare del 18 ottobre 2004.

La redazione del nuovo Piano Regolatore Portuale è stata affidata all'Ufficio di Piano appositamente istituito per tale scopo; la relativa proposta è stata approvata in data 3/2/2004 dal Comitato Portuale, che ha conferito all'Ufficio l'incarico di formalizzare l'intesa con il Comune di Catania, ai sensi e per gli effetti dell'art. 5 della legge n. 84/94.

A seguito di istruttoria sullo stato attuale della procedura, l'Autorità ha comunicato che a tutt'oggi sussiste una situazione di contrasto che ha impedito il raggiungimento di un'intesa, benché il Piano sia stato presentato al Consiglio Comunale già nel mese di aprile 2004.

L'Autorità ha altresì fatto presente che è pendente dinanzi al Tribunale Amministrativo della Regione Siciliana un ricorso proposto nei confronti del Comune di Catania, volto a contrastare gli effetti del Decreto Regionale concernente l'approvazione del Piano Urbanistico Attuativo, di cui vengono contestate la legittimità ed il merito delle determinazioni assunte in esito all'approvazione del Patto Territoriale per l'Occupazione.

Il quadro sin qui descritto non rappresenta una situazione favorevole per l'operatività del Porto, in quanto oggetto del contrasto tra l'Autorità e il Comune di Catania sono i principi normativi che connotano lo status di demanialità delle aree in argomento, e conseguentemente la titolarità istituzionale della stessa Autorità di gestire il territorio di competenza.

5.2. IL PIANO OPERATIVO TRIENNALE

L'art. 9, comma terzo della legge 28 gennaio 1994, n.84 prescrive la stesura, da parte dell'Autorità portuale, di un piano operativo triennale (POT) "concernente le strategie di sviluppo delle attività portuali e gli interventi volti a garantire il rispetto degli obiettivi prefissati", approvato dal Comitato portuale "entro novanta giorni dal suo insediamento, su proposta del Presidente" e soggetto a revisione annuale. Il POT, che deve ovviamente

permanere all'interno di uno schema di assoluta coerenza con il Piano regolatore portuale, consente di proporre al Ministero vigilante e alle Amministrazioni locali il programma delle opere da realizzare per lo sviluppo e il miglioramento del Porto, con quantificazione della relativa spesa e costituisce, inoltre, un utile strumento di conoscenza della realtà portuale e delle relative politiche di sviluppo.

In ottemperanza al dettato della norma l'Ente ha provveduto alla redazione di un primo piano operativo triennale 1996 – 1999, cui ha fatto seguito un secondo documento di programmazione relativo agli obiettivi e agli interventi prefigurati nel triennio 1999 – 2001, nonché un terzo documento di aggiornamento, approvato dal Comitato Portuale con deliberazione n. 7 dell'11/4/2003.

L'attività diretta all'attuazione del suddetto documento di aggiornamento è stata espletata mediante studi di fattibilità, nonché mediante progetti integrati inseriti nell'ambito di un quadro cronologico capace di pianificare i tempi e le priorità degli interventi diretti allo sviluppo del porto.

Gli obiettivi di fondo del Piano consistono nella individuazione degli interventi atti a favorire la crescita dei settori di attività (industriale, peschereccio, turistico, da diporto) che fanno del Porto di Catania un porto con funzionalità polivalente.

Gli interventi previsti sono distinti in interventi di carattere generale o finalizzato.

Tra i primi vanno ricordati il rifacimento della struttura relativa all'ingresso denominato "Asse dei Servizi", il prolungamento del Molo foraneo, i lavori di dragaggio; tra i secondi la costruzione della stazione marittima, la realizzazione di darsene, la ristrutturazione di banchine.

Tuttavia nel piano non si rinviene alcuna indicazione di massima circa gli importi necessari per la realizzazione di tali interventi, e in ordine alla copertura il documento indica generiche fonti pubbliche (Stato, Regione, Provincia, Camera di commercio, Comune) o private, delle quali alcune, come la Regione e la Camera di commercio, non hanno mai elargito alcun contributo.

A tale proposito, vale la pena di osservare che l'apporto dei finanziamenti provenienti dagli Enti pubblici non ha carattere di certezza, e tanto meno di congruità e continuità nell'erogazione, per cui, in sostanza, come già rilevato nei precedenti referti, il Piano triennale si configura come

mero piano generale di studio e non come piano operativo secondo il dettato della norma.

5.3. IL PROGRAMMA TRIENNALE DEI LAVORI PUBBLICI

L'art. 14 della legge 11 febbraio 1994, n 109 ("legge quadro sui lavori pubblici") e successive modificazioni ed integrazioni stabilisce che l'attività di realizzazione delle opere pubbliche si svolge sulla base di un programma triennale e di suoi aggiornamenti annuali, predisposti ed attuati, unitamente all'elenco dei lavori da realizzare nell'anno, dai soggetti tenuti all'osservanza della legge, tra i quali rientrano, quali enti pubblici, le Autorità portuali⁸.

Secondo il disposto normativo "il programma indica, per tipologia e in relazione alle specifiche categorie degli interventi, le loro finalità, i risultati attesi, le priorità, le localizzazioni, le problematiche di ordine ambientale, paesistico ed urbanistico-territoriale, le relazioni con i piani di assetto territoriale e di settore, il grado di soddisfacimento della domanda, le risorse disponibili, la stima dei costi e dei tempi di attuazione". E' anche prevista la preventiva redazione di studi di fattibilità per gli interventi in esso inseriti⁹.

L'elaborazione del suddetto Programma Triennale dei LL.PP., ivi inclusi gli aggiornamenti annuali, è stato espletato nelle forme e nei tempi previsti dalla legge di riferimento, come peraltro risulta dalle delibere del Comitato Portuale, relative a ciascun esercizio finanziario in considerazione, rispettivamente n. 15 del 30/9/2002, n. 32 del 23/10/2003 e n. 9 del 17/9/2004.

Alle delibere sono allegate schede riepilogative che riportano il quadro di sintesi per categorie di opere (scheda 1), il quadro delle disponibilità finanziarie (scheda 2), l'elenco descrittivo delle opere da eseguire e i relativi costi stimati (scheda 3), l'articolazione della copertura finanziaria distintamente per ciascun tipo di intervento (scheda 4), l'indicazione delle problematiche di ordine urbanistico-territoriale e ambientale-paesistico (scheda 5), nonché la stima dei tempi per la realizzazione dei lavori (scheda 6).

⁸ La procedura è divenuta operativa a partire dal programma triennale 2001-2003, dopo la pubblicazione, nell'aprile 2000, del regolamento di attuazione della legge quadro, approvato con d.P.R. 21 dicembre 1999, n. 554 e l'emanazione, nel giugno successivo, del decreto del Ministro dei lavori pubblici di approvazione degli schemi tipo del programma triennale e dell'elenco annuale dei lavori.

⁹ La procedura e gli schemi tipo sulla base dei quali le Amministrazioni aggiudicatrici devono adottare il programma sono stati definiti dal Ministero delle infrastrutture e dei trasporti con decreto del 22 giugno 2004, pubblicato nella Gazzetta Ufficiale n. 51 del 30 giugno 2004.

6. INTERVENTI INFRASTRUTTURALI

A seguito di istruttorie mirate a una più precisa conoscenza della situazione relativa alla realizzazione di opere infrastrutturali di rilevante interesse per lo sviluppo del Porto e per la sicurezza dei traffici, è stato comunicato dall'Autorità che i cantieri aperti per interventi di grande infrastrutturazione, per un costo complessivo di oltre 38 milioni di euro, sono da tempo fermi per difficoltà riguardanti l'operatività della società aggiudicatrice dei due principali interventi programmati, costituiti dai lavori di allargamento delle banchine interne al molo foraneo e dai lavori di prolungamento della diga foranea al molo di levante.

La situazione, nota al Ministro vigilante, secondo quanto riferito dall'Autorità con nota del 28/9/2006, non sembra prossima ad una positiva soluzione, con negative conseguenze a causa dello stato degenerativo dei cantieri, da tempo – come già detto – fermi. Si paventa – da parte dell'Autorità – addirittura il rischio di un "cedimento delle infrastrutture marittime ancora in fase di allestimento" e la conseguente compromissione delle opere fin qui realizzate; sono stati altresì rappresentati potenziali pericoli per la stessa navigazione portuale.

Questa Corte non può non richiamare l'attenzione, sia dell'Autorità vigilante che dell'Ente portuale, sull'esigenza di definire al più presto, nelle sedi competenti, i rapporti con la società interessata, al fine del sollecito ripristino di una situazione di normalità.

Anche sul fronte delle infrastrutture finalizzate alle cosiddette "autostrade del mare", per le quali le risorse impiegate ammontano ad un importo totale presunto di 92 milioni di euro, le notizie fornite dall'Autorità non inducono all'ottimismo, risultando ad oggi conclusa la progettazione definitiva dei lavori da realizzare (darsena polifunzionale a servizio del traffico commerciale Ro-Ro e traghetti) ma solo avviate le successive procedure propedeutiche di acquisizione del parere del Consiglio Superiore dei Lavori Pubblici e della valutazione di impatto ambientale da parte del Ministero dell'Ambiente e Tutela del Territorio.

La realizzazione delle opere, informa l'Ente, è prevista in 30 mesi: ignorandosi il momento di effettiva apertura dei cantieri, restano incerte le previsioni sulla data di completamento e di concreta utilizzazione dei preventivati lavori.

La situazione di stallo che si registra per i lavori di grande infrastrutturazione e per le opere finalizzate alle "autostrade del mare" investe anche il comparto delle infrastrutture finalizzate specificamente alla "security portuale".

E' noto che a seguito della intervenuta entrata in vigore della normativa di cui all'Internacional Ship and Port facility Security code, sono state impartite speciali misure di security per i porti, per le infrastrutture/terminali portuali eventualmente insistenti e per le navi impiegate in viaggi internazionali che operano presso detti scali.

A tal uopo, il Ministero delle Infrastrutture e dei Trasporti, con proprio decreto, ha disposto l'erogazione di € 130.432.289,53, dei quali € 3.204.612,72 all'Autorità Portuale di Catania, al fine di consentire "... la realizzazione di opere, attrezzature, impianti ed ogni altro intervento infrastrutturale volto ad elevare il grado di sicurezza nei porti di rispettiva competenza", coerenti con il programma di infrastrutturazione di cui all'art. 9 della legge n. 413 del 30.11.1998.

L'Autorità Portuale ha redatto il Port Facility Security Plan ed è tuttora in corso di elaborazione il progetto per l'implementazione dei sistemi di sicurezza, le cui correlate procedure concorsuali, secondo quanto assicurato dall'Ente, saranno avviate a breve.

7. PROFILI DI ATTIVITA' ISTITUZIONALE

Al compimento del secondo quadriennio dell'istituzione dell'Autorità Portuale cominciano a delinearsi, dopo iniziali incertezze, dovute anche al negativo impatto esercitato sull'intero sistema dei trasporti dai tragici eventi dell'11 settembre 2001, tangibili risultati positivi dell'attività gestoria dell'Ente, che ha portato lo scalo da una situazione di estremo degrado ad un livello adeguato alla sua posizione geografica al centro del Mediterraneo ed all'importanza della città etnea.

7.1 ATTIVITA' AUTORIZZATORIA

Durante il periodo cui fa riferimento la relazione l'Ente ha rilasciato n. 5 autorizzazioni all'esercizio delle attività di impresa di cui all'art. 16 della legge n. 84/94 e ha provveduto, nel contempo, alla cancellazione di una impresa portuale per non avere la stessa rispettato gli obiettivi prefissati nel piano operativo; a titolo di canone risulta incamerato, nel triennio, un corrispettivo ammontante, rispettivamente, a 25.127 euro nel 2002, a 63.607 euro nel 2003 e a 39.060 euro nel 2004.

Nello stesso periodo sono state autorizzate ad operare in ambito portuale, ai sensi dell'art.68 del Codice della navigazione, n. 54 ditte/impresе, previo versamento di un corrispettivo ammontante, rispettivamente, a 9.761 euro nel 2002, a 13.608 euro nel 2003 e a 10.780 euro nel 2004.

Il rilascio delle autorizzazioni è stato formalizzato mediante iscrizione nell'apposito registro.

Trattasi, per lo più, di ditte esercenti servizi di pulizia, vigilanza o noleggio, e imprese esercenti attività di riparazioni meccaniche, brokeraggio o lavori subacquei.

7.2 ATTIVITA' CONCESSORIA (GESTIONE DEL DEMANIO)

L'ampliamento della circoscrizione territoriale apportato con D.M. 25 gennaio 2000, di cui si è detto nel precedente paragrafo 3, ha consentito all'Autorità di incrementare in modo considerevole il gettito derivante dalle

concessioni demaniali, che è passato da 718.600.000 di lire del 1999 (pari a 317.000 euro) a 1.226.100.000 di lire (pari a 633 milioni di euro) nel 2001. Un ulteriore aumento dei canoni demaniali è stato registrato nel triennio in esame, quantificabile in euro 788.228 per il 2002, in euro 712.384 per il 2003 e in euro 675.124 per il 2004; l'incremento è dovuto anche all'aumento del canone relativo alla concessione demaniale dell'Ente Fiera di Catania.

Rimane, comunque, la lacuna della mancata iscrizione nella consistenza patrimoniale degli edifici aventi i requisiti del mantenimento tra le pertinenze patrimoniali e per i quali l'Ente aveva assicurato l'avvio delle necessarie verifiche.

A questo proposito, si rinnova il richiamo sulla necessità di un sollecito completamento delle verifiche avviate, al fine di una esatta individuazione dell'entità del patrimonio dell'Ente.

7.3 ATTIVITA' PROMOZIONALE

L'attività promozionale dell'Ente si è svolta, nel triennio considerato, mediante la partecipazione ad eventi nazionali ed internazionali, quali il "Sea Trade Mediterranean" di Genova, il "Sea Trade " di Miami, il "World Travel Market" di Londra e il S.I.L (Salone Internazionale della Logistica) di Barcellona, dove, per la prima volta nel 2004, l'Autorità catanese è stata presente insieme ad altre quattro Autorità portuali operanti in Sicilia.

L'Ente ha inoltre promosso la pubblicazione di servizi giornalistici su alcune testate nazionali e internazionali specializzate del settore.

Merita al riguardo segnalazione la strategia finalizzata alla promozione del marketing culturale, basata sul binomio Porto-Città d'arte ("Catania- porto del barocco", "Catania-cuore del Mediterraneo") che, nel 2002, ha portato alla creazione di un video denominato "Water front"¹⁰ e, nel 2003, alla presentazione della prima opera letteraria realizzata dall'Autorità portuale con la collaborazione dell'Università di Catania, dal titolo "Il Porto di Catania-Storia e prospettive". Nel 2004 risulta in fase di progettazione un progetto di comunicazione multimediale in lingua inglese, spagnola ed araba.

¹⁰ Il video è stato progettato nel corso di un convegno organizzato dall'Autorità portuale con il contributo dell'Associazione degli industriali della Provincia di Catania, dell'Associazione nazionale dei costruttori edili di Catania e dell'Istituto nazionale di architettura.

Ancora nel 2004, secondo quanto riferito nella relazione annuale del Presidente dell'Autorità portuale, l'ente ha sviluppato una serie di progetti di promozione finalizzati a potenziare il marketing territoriale, curando la formazione di un polo catanese "Porto-Aeroporto" finalizzato all'ampliamento dell'offerta dei servizi di trasporto e di una rete fra gli scali siciliani, in grado di proporsi come un solo network sul mercato internazionale. L'ente ha inoltre pianificato una politica di comunicazione internazionale "country by country", avviando una serie di relazioni con i mercati del Maghreb, in particolare con la Libia e con la Tunisia, nonché con la Grecia (collegamento con il porto di Kalamata) e con il Canada (collaborazione e proposta di gemellaggio con le Port Authorities di Toronto e di Montreal).

L'attività in questione ha sicuramente contribuito al miglioramento dell'immagine del Porto di Catania, che, superata nel 2003 la soglia minima dei tre milioni di tonnellate annue di merci movimentate (il cui raggiungimento, peraltro, costituiva condizione indispensabile per il conferimento all'Autorità del connotato della definitività) ha ulteriormente rafforzato la propria posizione nel corso del 2004, come più dettagliatamente si dirà nel paragrafo dedicato all'andamento del traffico marittimo.

7.4 INTERVENTI MANUTENTORI E SERVIZI DI INTERESSE GENERALE

Nel triennio in esame le strutture portuali, rinvenute in stato di estremo degrado all'atto della costituzione dell'Autorità, sono state portate in accettabili condizioni di efficienza utilizzando i fondi annualmente messi a disposizione dal Ministero dei Lavori Pubblici (ora delle Infrastrutture) per l'ordinaria manutenzione (364 milioni di lire fino al 1999, passati a 557.203.000 di lire nel 2000).

Detto contributo è stato confermato nel medesimo importo (corrispondente a 287.771 euro) negli esercizi cui fa riferimento la presente relazione, consentendo all'Ente di effettuare i necessari interventi di manutenzione ordinaria, consistenti principalmente nella pulizia dei moli, delle banchine portuali e degli specchi d'acqua antistanti, nonché nella manutenzione dell'impianto elettrico.

Anche per la manutenzione straordinaria l'Ente si avvale di un contributo annuale dello stesso Dicastero, che nel 2000 è stato portato da 1.564 a 1.743 milioni di lire ed è stato confermato nello stesso importo di 900.392 euro sia

nel biennio 2001-2002 che nel biennio 2003-2004. Il finanziamento è destinato ai lavori di escavazione dei fondali, alla manutenzione dei piazzali prospicienti i moli nonché all'adeguamento delle cabine elettriche.

Va rilevata, comunque, ancora una volta, che le corrispondenti spese sono state erroneamente imputate alle spese correnti, e non a quelle in conto capitale, tra le quali invece, correttamente, dovevano essere incluse.

8. TRAFFICO MARITTIMO

Nelle tabelle che seguono si riportano i dati salienti, forniti dall' Autorità portuale, relativi all'attività del porto di Catania nel triennio in esame.

MOVIMENTO RIEPILOGATIVO PER TIPOLOGIE MERCEOLOGICHE

NEGLI ANNI 2002 - 2003 - 2004

MERCİ	In tonnellate		
	2002	2003	2004
legname	36.274	57.561	31.123
cereale	75.068	43912	88.320
mangimi	183.628	152.728	139.755
fertilizzanti	2.869	0	0
carta	15.882	14.742	19.597
cemento	0	0	37.529
materiali vari	2.992	2.286	10.372
ferro in tondino	58212	47.072	17.376
ferro in travi	0	32.468	92.046
prodotti siderurgici	70.013	197	204.700
coils	19.473	13	8.535
vergella	82.167	2.967	41.231
rottami di ghisa	0	7.183	0
rottami di ferro	0	0	4.012
altri tipi di ferro	0	0	4.438
barite	7.266	5.815	0
argilla/caolino	4.205	4.206	4.059
carbone	0	0	0
bitume	53.288	49.597	31.133
bunkeraggio	23.848	29.165	39.790
p.v.c.	0	1.370	0
banane	2.320	0	0
merce varia alla rinfusa	3.050	2.445	19.018
merce varia in colli	6.504	4.314	3.913
merce in rotabili	1.777.568	3.126.077	4.063.035
merce in contenitori	319.145	332.442	299.005
TOTALE	2.743.772	4.127.195	5.158.985

**MOVIMENTO DI SBARCO, IMBARCO, MOVIMENTAZIONE E COMPLESSIVO DELLE
MERCI NEGLI ANNI 2002 - 2003 - 2004**

(in tonnellate)

SBARCO	2002	2003	2004
in colli e varie	198.500	240.330	310.102
in contenitori	68.109	76.951	73.679
in rotabili	1.182.171	1.860.860	2.210.550
rinfuse liquide	36.751	34.205	21.471
rinfuse secche	188.301	112.895	135.716
totale	1.673.932	2.325.241	2.751.518

IMBARCO	2002	2003	2004
in colli e varie	6.010	32.329	21.211
in contenitori	88.671	83.227	63.750
in rotabili	595.299	1.265.217	1.852.485
rinfuse liquide	23.848	29.165	39.790
rinfuse secche	3.050	45.408	58.375
totale	716.878	1.455.346	2.035.611

MOVIMENTAZIONE	2002	2003	2004
in colli e varie	89.325	106.149	139.546
in contenitori	162.365	172.264	161.576
in rotabili	0	0	0
rinfuse liquide	16.538	15.392	9.662
rinfuse secche	84.735	50.803	61.072
totale	352.963	346.608	371.856

COMPLESSIVO	2002	2003	2004
in colli e varie	293.835	380.808	470.859
in contenitori	319.145	332.442	299.005
in rotabili	1.777.570	3.126.077	4.063.035
rinfuse liquide	77.137	78.762	70.923
rinfuse secche	276.086	209.106	255.163
totale	2.743.773	4.127.195	5.158.985

MOVIMENTO DELLA NAVIGAZIONE

numero di navi	2002			2003			2004		
	arrivi	partenze	totali	arrivi	partenze	totali	arrivi	partenze	totali
	953.194	953.194	1.906.388	5.499.566	5.499.266	10.998.832	7.920.612	7.920.612	15.841.224

MOVIMENTO E PROFILO ROTABILI

	2002	2003	2004
rotabili	65.124	115.368	152.704
auto	10.016	27.709	36.265
altri veic	501	1.146	2.636
comples	76.039	145.319	191.605

TRAFFICO PASSEGGERI

	2002	2003	2004
da traghetto	33.041	122.157	185.714
da catamarano	26.153	49.854	47.250
crocieristi	23.311	26.028	58.348
complessivo	82.505	198.039	291.312

Il dato più significativo che emerge dai dati sopra esposti è quello della merce complessiva movimentata, che nel 2003 ha raggiunto e superato la soglia minima di 3 milioni di tonnellate annue, indispensabile, a norma della legge n. 84/94, per la sopravvivenza stessa dell'Ente; nel 2004 il Porto di Catania ha ulteriormente oltrepassato tale soglia, in quanto il totale delle merci complessive movimentate risulta superiore a 4 milioni di tonnellate.

Il movimento merci, dai primi dati disponibili nel 2005 (relazione del Collegio dei revisori sul conto consuntivo 2005), ha tuttavia subito una contrazione (- 7,68%), pur risultando il tonnellaggio delle merci pari a 3.817.472 e quindi non inferiore alla soglia minima necessaria ai fini della sopravvivenza dell'Ente.

Sempre dall'esame della tabella si notano, comunque, tangibili segni di ripresa nel settore crocieristico e in quello degli automezzi movimentati.

9. GESTIONE FINANZIARIA

I principi informatori dell'ordinamento contabile dell'ente, incluso tra quelli assoggettati al sistema della tesoreria unica (tabella A annessa alla legge n. 720 del 1984) presentano i tratti essenziali seguenti.

- L'esercizio finanziario ha la durata di un anno e coincide con l'anno solare.

- Il bilancio di previsione è deliberato dal Comitato portuale entro il 31 ottobre dell'anno precedente ed è formulato in termini di competenza e di cassa; esso è costituito dal preventivo finanziario e dal preventivo economico ed è corredato: a) della tabella dimostrativa dell'avanzo o del disavanzo di amministrazione presunto al 31 dicembre; b) del quadro riassuntivo; c) della pianta organica del personale, con indicazione della consistenza numerica del personale in servizio; d) della relazione del Collegio dei revisori dei conti con la proposta di approvazione o meno.

- Al bilancio annuale deve essere allegato un bilancio triennale, correlato al piano operativo triennale, idoneo a rappresentare il quadro delle risorse finanziarie impiegabili ed a consentire una correlazione fra i flussi di entrata e di spesa.

- Il bilancio di previsione è accompagnato da una relazione del Presidente dell'Autorità portuale, con la quale si evidenziano, tra l'altro, gli obiettivi dell'azione da svolgere, i criteri in base ai quali sono stati quantificati gli stanziamenti ed i motivi delle variazioni proposte rispetto alle previsioni dell'esercizio in corso.

- Il bilancio di previsione, obbligatoriamente in pareggio o in avanzo, è soggetto all'approvazione del Ministero delle infrastrutture e dei trasporti e del Ministero dell'economia e delle finanze; la relativa delibera diventa comunque esecutiva qualora la pronuncia dell'Amministrazione vigilante non intervenga nei tempi previsti dall'art. 12 della legge di riordino.

- E' vietata ogni gestione di fondi fuori bilancio.

- La riscossione delle entrate è espletata tramite l'istituto che gestisce il servizio di cassa o di tesoreria, ovvero tramite il servizio dei conti correnti postali, mentre il pagamento delle spese è previsto a mezzo dell'istituto cassiere.

- Il conto consuntivo si compone del rendiconto finanziario, della situazione patrimoniale, del conto economico e della nota integrativa di cui all'art. 2423 del codice civile ed è accompagnato dalla relazione del Presidente, illustrativa dell'andamento della gestione finanziaria e da quella del Collegio dei revisori dei conti, che si conclude con la proposta di approvazione o meno; il conto è deliberato entro il 30 aprile successivo alla chiusura dell'esercizio ed è trasmesso, entro 10 giorni dalla data della deliberazione, al Ministero delle infrastrutture e dei trasporti ed a quello dell'economia e delle finanze per l'approvazione, nonché alla Corte dei conti.

- Alla chiusura dell'esercizio deve essere compilata, sulla base di elenchi nominativi, la situazione dei residui attivi e passivi, distintamente per esercizio di provenienza e per capitolo.

- L'attività negoziale, fatta eccezione per le spese da effettuarsi in economia, è disciplinata dalle norme comunitarie e da quelle nazionali vigenti in materia di lavori pubblici, acquisizione di forniture e prestazione di servizi.

9.1 IL REGOLAMENTO DI CONTABILITA'

Il regolamento di amministrazione e contabilità dell'Autorità portuale di Catania è stato adottato con delibera del Comitato portuale n. 39 del novembre 1998 ed è stato approvato dai Ministeri vigilanti, secondo quanto stabilito dall'articolo 6, comma terzo della più volte citata legge n. 84 del 1994.

I documenti contabili dell'Autorità Portuale di Catania sono stati redatti secondo lo schema contenuto nel documento in questione e risultano costituiti dal rendiconto finanziario, dal conto economico, dalla situazione patrimoniale e da quella amministrativa.

Il rendiconto finanziario è corredato della situazione analitica dei residui attivi e passivi al 31 dicembre di ciascun anno.

9.2 I BILANCI PREVISIONALI

I bilanci di previsione relativi agli anni considerati sono stati deliberati nei termini previsti dalla legge dal Comitato Portuale, previo parere favorevole del Collegio dei revisori, e sono stati approvati dal Ministero vigilante di concerto con quello dell'Economia e delle Finanze. I bilanci stessi risultano

corredati dalle schede riepilogative relative al programma triennale dei lavori, riferite alla normativa di cui al D.M. 21 giugno 2000.

Le previsioni definitive, a seguito delle variazioni apportate in corso di esercizio, presentavano un disavanzo di 281,1 mila euro nell'anno 2002, un avanzo di 68,5 mila euro nel 2003 ed uno, più contenuto, di 1,4 mila euro nel 2004.

A fronte del disavanzo previsto, quello effettivo nell'anno 2002 è risultato di 197,9 mila euro, mentre l'avanzo finanziario registrato nel 2003 si è attestato a 4,2 mila euro; nel 2004 l'esercizio si è chiuso con un avanzo finanziario di 412,3 mila euro, largamente superiore alla previsione.

Dal prospetto sintetico di cui alla tabella seguente emergono le differenze percentuali tra previsioni di entrata e di spesa e, rispettivamente, tra accertamenti ed impegni. Tali differenze risultano, complessivamente, di entità contenuta e può pertanto conclusivamente affermarsi che le stime previsionali sono state nel complesso confermate e che le spese sono state impegnate nel rispetto del limite totale degli stanziamenti definitivi iscritti in bilancio.

SCOSTAMENTI TRA PREVISIONI DEFINITIVE ED ACCERTAMENTI	2001	2002	2003	2004
	€	€	€	€
ENTRATE				
Previsioni definitive	31.708,7	22.109,1	8.326,0	43.099,7
Accertamenti - partite correnti	2.283,0	2.475,5	2.734,8	3.053,6
movimenti in c/capitale	29.263,6	19.144,9	5.280,8	39.485,4
partite di giro	220,1	561,5	513,6	776,3
Totale accertamenti	31.766,6	22.181,9	8.529,2	43.315,3
Differenze percentuali	0,18%	0,33%	2,44%	0,50%
SCOSTAMENTI TRA PREVISIONI DEFINITIVE ED IMPEGNI	2001	2002	2003	2004
	€	€	€	€
USCITE				
Previsioni definitive	31.919,6	22.390,2	8.257,5	43.098,3
Impegni - partite correnti	2.175,6	2.670,0	2.440,4	2.603,5
movimenti in c/capitale	29.280,3	19.148,3	5.298,3	39.523,2
partite di giro	220,1	561,5	513,3	776,3
Totale impegni	31.675,9	22.379,8	8.252,0	42.903,0
Differenze percentuali	-0,76%	-0,05%	-0,07%	-0,45%

9.3 I BILANCI CONSUNTIVI

L'esame comparato dei rendiconti finanziari dell'ultimo triennio pone in evidenza la presenza nell'esercizio 2002 di un saldo negativo, insolito nei rendiconti dell'Ente.

Il fenomeno è dovuto all'incremento, nell'anno considerato, delle spese correnti (quasi 500.000 euro in più rispetto al 2001, a fronte di un aumento delle entrate correnti di 191.500 euro) dovuto essenzialmente alle maggiori spese per l'acquisto di beni di consumo e prestazioni di servizi (cat. 4° tit. I°); tra questi sono incluse le spese per le prestazioni professionali, come già riferito.

A riprova di quanto rilevato si nota che allorché nel 2003, per effetto della minore spesa imputata a tale titolo, le spese correnti sono diminuite, il saldo finanziario di competenza è tornato positivo; anche nel 2004, si è riprodotto lo stesso fenomeno, sia pure in misura sensibilmente inferiore.

Ai fini delle risultanze finali di gestione, infine, le entrate e le spese in conto capitale, destinate alla realizzazione delle grandi infrastrutture, risultano ininfluenti, in quanto esse si compensano, in entrata e in uscita, per l'intero importo.

9.3.1 RENDICONTO FINANZIARIO

Nel periodo in esame le entrate correnti sono nel complesso aumentate rispetto al 2001, passando da 2.283 mila euro (controvalore di 4.420,5 milioni di lire, imputabili al 2001) a 2.475,5 migliaia di euro relative al 2002, a 2.734,8 migliaia di euro afferenti il 2003 e a 3.053,6 migliaia di euro relative al 2004.

L'incremento è dovuto essenzialmente all'aumento del gettito dei diritti portuali sul traffico delle merci e dei passeggeri, nonché all'aumento dei canoni demaniali.

Anche le entrate proprie dell'Ente, di cui al titolo II del conto, hanno beneficiato di un incremento, passando da 1.249,1 milioni di lire (pari a 645,1 migliaia di euro) del 2001 a 835,8 migliaia di euro nel 2002; è poi seguito un progressivo lieve decremento a 801,0 migliaia di euro nel 2003 e a 773,4 migliaia di euro nel 2004, determinato prevalentemente dalla diminuzione dei redditi e proventi patrimoniali, passati da 784,0 del 2002 a 712,4 del 2003 e a 675,2 del 2004.

Permane pertanto sempre evidente che le entrate proprie dell'Ente (le sole su cui fare sicuro affidamento) sono quantitativamente appena sufficienti per la copertura delle spese per gli Organi e per il personale, mentre per tutti gli altri oneri di funzionamento istituzionale l'Autorità portuale può fare affidamento soltanto sul concorso dello Stato e di altri enti territoriali, che nella specie risultano essere la Provincia e il Comune di Catania.

A questo proposito va rilevata l'assenza di contributi regionali, come per il passato.

Una considerazione a parte merita l'andamento decrescente delle entrate in conto capitale (fatta eccezione per l'esercizio 2004, in cui esso balza a 39.485,4 migliaia di euro), il cui ammontare, destinato alla realizzazione delle opere infrastrutturali, è legato al trasferimento da parte del competente Ministero e trova l'esatta corrispondenza nelle spese in conto capitale.

Come può agevolmente desumersi dalle tabelle che seguono, la voce più rilevante tra le spese correnti è quella riservata all'acquisto di beni di consumo e alle prestazioni di servizi. E' da notare, però, che la stessa è comprensiva della somma di 900.392 euro, destinata alle opere di straordinaria manutenzione dei fondali ed erogata annualmente dal Ministero delle Infrastrutture a norma dell'art. 6 co. 1 lett. B della legge 84/94.

RENDICONTO FINANZIARIO (DATI COMPLESSIVI)*(In migliaia di euro)*

	2001	2002	2003	2004
	€	€	€	€
ENTRATE				
Entrate correnti	2.283,0	2.475,5	2.734,8	3.053,6
Entrate in c/capitale	29.263,5	19.144,9	5.280,8	39.485,4
Partite di giro	220,1	561,5	513,6	776,3
Totale	31.766,6	22.181,9	8.529,2	43.315,3
SPESE				
Spese correnti	2.175,6	2.670,0	2.440,4	2.603,5
Spese in c/capitale	29.280,3	19.148,3	5.298,3	39.523,2
Partite di giro	220,1	561,5	513,6	776,3
Totale	31.675,9	22.379,8	8.252,3	42.903,0
AVANZO O DISAVANZO FINANZIARIO DI COMPETENZA	90,7	- 197,9	276,9	412,3

RENDICONTO FINANZIARIO (DATI DISAGGREGATI)

(In migliaia di euro)

ENTRATE	2001	2002	2003	2004
	€	€	€	€
Entrate derivanti da trasferimenti correnti				
Cat. 1 - Trasferimenti da parte dello Stato	1.431,3	1.433,1	1.727,2	2.021,7
Cat. 2 - Trasferimento da parte di altri Enti	206,6	206,6	206,6	258,2
Totale Titolo I	1.637,9	1.639,7	1.933,8	2.279,9
Altre entrate correnti				
Cat. 1 - Vendite beni e prestazioni	-	-	-	0
Cat. 2 - Redditi e proventi patrimoniali	581,8	784,0	712,4	675,2
Cat. 3 - Poste correttive e compensative di spese correnti	0,3	-	-	16,1
Cat. 4 - Entrate non classificabili in altre voci	63,0	51,8	88,6	82,1
Totale Titolo II	645,1	835,8	801,0	773,4
Entrate per alienazione beni patrimoniali e riscossione crediti				0
Entrate derivanti da trasferimenti in C / Capitale	29.263,6	19.144,9	5.280,8	39.485,4
Entrate derivanti da accensione di prestiti				0
Partite di giro	220,1	561,5	513,6	776,3
Totale Entrate	31.766,6	22.181,9	8.529,2	433.15,3

RENDICONTO FINANZIARIO (DATI DISAGGREGATI)

SPESE		2001	2002	2003	2004
		€	€	€	€
Titolo I	Spese correnti				
cat. 1	Spese per gli Organi dell'Ente	166,6	279,3	323,3	357,0
cat. 2	Oneri per il personale in attività di servizio	331,1	439,2	469,2	652,4
cat. 3	Oneri per il personale in quiescenza	-	-	-	0,0
cat. 4	Spese per acquisto beni di consumo e servizi	1.677,9	1.951,4	1.647,7	1.594,2
cat. 5	Trasferimenti passivi	-	-	-	0,0
cat. 6	Oneri finanziari	0,1	0,1	0,2	0,0
cat. 7	Oneri tributari	-	-	-	0,0
cat. 8	Poste correttive e compensative	-	-	-	0,0
cat. 9	Spese non classificabili in altre voci	-	-	-	0,0
	Totale spese correnti	2.175,6	2.670,0	2.440,4	2.603,6
Titolo II	Spese in C / Capitale				
cat. 1	Acquisto immobili ed opere portuali	29.263,8	19.144,9	5.280,8	39.485,4
cat. 2	Acquisto immobilizzazioni tecniche	16,4	3,4	17,5	19,8
cat. 3	Acquisto valori mobiliari	-	-	-	0,0
cat. 4	Depositi bancari	-	-	-	0,0
cat. 5	Indennità anzianità personale cessato dal servizio	-	-	-	18,0
	Totale Spese in C / Capitale	29.280,3	19.148,3	5.298,3	39.523,2
Titolo III	Spese per estinzioni di mutui e anticipazioni	-	-	-	0,0
Titolo IV	Spese per partite di giro	220,1	561,5	513,6	776,3
	Totale Spese	31.675,9	22.379,8	8.252,3	42.903,1
	Avanzo o Disavanzo Finanziario di Competenza	90,7	- 197,9	276,9	412,2

Premesso che le spese per l'acquisto di beni e prestazioni di servizi devono essere depurate da quelle relative alle opere di straordinaria manutenzione, è da notare che l'ammontare di tali spese risulta notevolmente aumentato nel 2002 (1.951.366 euro) rispetto al livello riscontrato nell'anno precedente (3,2 miliardi di lire), mentre ha subito una flessione (1.647.732 euro) nel 2003. Nel 2004 le medesime spese per l'acquisto di beni e servizi hanno subito una ulteriore flessione, in quanto il loro ammontare risulta pari a 1.554.184 euro.

Il descritto fenomeno è dovuto essenzialmente al diverso ammontare delle spese per consulenze, studi ed analoghe prestazioni professionali, ricomprese tutte tra le spese di funzionamento: tali spese ammontano, infatti, ad euro 472.402 nel 2002, ad euro 137.149 nel 2003 e ad euro 134.581 nel 2004.

Tra le altre spese di funzionamento figurano quelle per l'acquisto di mobili e macchine di ufficio, nonché quelle promozionali, menzionate in precedenza.

9.3.2 SITUAZIONE AMMINISTRATIVA

Il dato più rilevante che emerge dalla lettura della tabella seguente, relativa alla situazione amministrativa dell'Ente, attiene alla consistenza di cassa di circa 20 milioni di euro al 31 dicembre degli anni 2002 e 2003, le cui dimensioni, rimaste pressoché invariate rispetto a quelle rilevate nel precedente referto per l'esercizio 2001, fanno ritenere ancora valido il richiamo ad indirizzare le liquidità eccedenti le ordinarie esigenze di cassa verso opportune forme di investimento fruttifero.

Va, nel conteggio, evidenziato che nel 2004 la linea di tendenza è cambiata, essendosi tale consistenza pressoché dimezzata rispetto all'esercizio precedente, passando da 20.000,6 a 11.065,0 migliaia di euro.

Ciò anche in relazione al fatto che nel 2004 sono stati eseguiti pagamenti, soprattutto in conto residui, per complessivi 14 milioni di euro.

Va rilevato, infine, un sensibile incremento dei residui, sia attivi che passivi, derivanti dalle risorse destinate alla realizzazione di opere infrastrutturali, la maggior parte dei quali deve peraltro ritenersi come avente natura di residui di stanziamento.¹¹

¹¹ Sul fenomeno la Corte si è soffermata in numerose relazioni riguardanti altre Autorità portuali, manifestando le proprie perplessità sulla inclusione tra gli accertamenti e gli impegni del controvalore di mutui deliberati per il finanziamento, con onere a carico dello Stato, di opere di grande infrastrutturazione. In particolare si fa riferimento alla relazione sulla gestione finanziaria del Porto di Gioia Tauro (Atti parlamentari XV leg. doc. XV n. 34).

SITUAZIONE AMMINISTRATIVA

	2001	2002	2003	2004
	€	€	€	€
Consistenza di cassa all'inizio dell'esercizio	3.065,8	22.404,0	22.511,2	20.000,6
Riscossioni				
<i>in C / Competenza</i>	21.332,4	2.491,5	2.189,1	4.797,4
<i>in C / Residui</i>	463,3	191,0	1.734,7	298,7
Totale Riscossioni	21.795,7	2.682,5	3.923,8	5.096,1
Pagamenti				
<i>in C / Competenza</i>	1.671,5	1.379,9	1.922,8	2.017,5
<i>in C / Residui</i>	785,9	1.195,4	4.511,6	12.014,2
Totale pagamenti	2.457,5	2.575,3	6.434,4	14.031,7
Consistenza di cassa alla fine dell'esercizio	22.404,1	22.511,2	20.000,6	11.065,0
Residui Attivi				
<i>esercizi precedenti dell'esercizio</i>	536,3	10.764,0	28.342,7	34.369,5
<i>esercizi precedenti dell'esercizio</i>	10.434,3	19.690,5	6.340,1	38.517,9
Totale Residui Attivi	10.970,6	30.454,5	34.682,8	72.887,4
Residui Passivi				
<i>esercizi precedenti dell'esercizio</i>	1.895,0	30.718,7	47.204,1	41.529,4
<i>esercizi precedenti dell'esercizio</i>	30.004,4	20.999,9	6.329,5	40.885,5
Totale Residui Passivi	31.899,4	51.718,6	53.533,6	82.414,9
AVANZO DI AMMINISTRAZIONE	1.475,2	1.247,1	1.149,8	1.537,4

(In migliaia di euro)

Relativamente alla gestione dei residui si fa rinvio ai dati contenuti nella successiva tabella, dalla quale emerge la continua lievitazione degli stessi; l'incremento, come si rileva in dettaglio dalla tabella seguente, riguarda sia i residui attivi che quelli passivi.

GESTIONE RESIDUI

	2001	2002	2003	2004
	€	€	€	€
RESIDUI				
ATTIVI				
consistenza al 1° gennaio	986,6	10.970,6	30.454,5	34.682,9
variazioni per accertamento residui	13,0	15,6	- 377,1	-1.467,1
somme riscosse	463,3	191,0	1.734,7	298,7
somme rimaste da riscuotere	TOTALE A) 536,3	10.764,0	28.342,7	34.369,5
residui dell'esercizio	TOTALE B) 10.434,3	19.690,5	6.340,1	38.517,9
Totale Residui Attivi (A+B)	10.970,6	30.454,5	34.682,8	72.887,4
PASSIVI				
consistenza al 1° gennaio	2.683,0	31.899,4	51.718,6	53.533,6
variazione per riaccertamento residui	- 2,1	14,7	- 2,9	
somme pagate	785,9	1.195,4	4.511,6	12.014,2
somme rimaste da pagare	TOTALE A) 1.895,0	30.718,7	47.204,1	41.529,4
residui dell'esercizio	TOTALE B) 30.004,4	20.999,9	6.329,5	40.885,5
Totale Residui Passivi (A+B)	31.899,4	51.718,6	53.533,6	82.414,9
SALDO	- 20.928,8	- 21.264,1	- 18.850,8	-9.527,5

Si richiama, pertanto, l'Ente a volere adottare tutte le misure necessarie per la riduzione dei residui, specie passivi, curando in modo particolare che alla assunzione degli impegni segua la tempestiva esecuzione dei lavori, e sul versante dei residui attivi, curando di accelerare al massimo le operazioni di recupero crediti.

9.3.3 CONTO ECONOMICO

Il conto economico dà la dimostrazione del risultato economico conseguito durante l'esercizio aggiungendo al saldo di parte corrente le poste attinenti ai fatti economici non finanziari che hanno avuto incidenza sulla gestione.

Tra questi figurano le variazioni correlate alle sopravvenienze, sia attive che passive, conseguenti alla rideterminazione dei residui, e tra le poste in uscita la quota di accantonamento per l'adeguamento indennità di fine rapporto al personale subordinato.

Dalle tabelle seguenti risulta che nel triennio in esame il conto economico si è chiuso in passivo nel 2002 e nel 2003, tornando in attivo nel 2004.

I motivi del disavanzo economico sono da ricercarsi nel 2002 nel saldo negativo di parte corrente; nel 2003 nella inclusione tra le spese di sopravvenienze passive dell'importo di 374.234 euro, relativo alle minori entrate accertate nella rideterminazione dei residui.

CONTO ECONOMICO

(In migliaia di euro)

	2001	2002	2003	2004
	€	€	€	€
Poste finanziarie				
A) ENTRATE				
Trasferimenti correnti	1.637,9	1.639,7	1.933,8	2.279,9
Altre entrate correnti	645,1	835,8	801,0	773,6
Totale entrate correnti	2.283,0	2.475,5	2.734,8	3.053,5
Poste che non danno luogo a movimenti finanziari				
Sopravvenienze attive	10,6	8,0	-	3,4
Totale entrate	2.293,6	2.483,5	2.734,8	3.056,9
B) SPESE				
Spese correnti				
Spese per gli organi istituzionali	166,6	279,3	323,3	356,9
Oneri per il personale in attività di servizio	331,1	439,2	469,2	652,4
Spese per l'acquisto di beni e servizi	1.677,9	1.951,4	1.647,7	1.594,2
Oneri finanziari	0,1	0,1	0,2	0,0
Totale spese correnti	2.175,6	2.670,0	2.440,4	2.603,5
Poste che non danno luogo a movimenti finanziari				
Ammortamento immobili materiali	6,2	7,4	9,2	11,5
Accantonamento per adeguamento indennità	12,1	13,3	20,2	14,8
Sopravvenienze passive	8,5	30,1	374,2	24,6
Totale	26,9	50,8	403,6	50,9
Totale spese	2.202,4	2.720,8	2.844,0	2.654,4
Avanzo o disavanzo economico (A - B)	91,2	- 237,3	- 109,2	402,5

9.3.4 CONTO PATRIMONIALE

La situazione patrimoniale dell'Ente è illustrata nella tabella che segue, la quale evidenzia una diminuzione progressiva del patrimonio netto, da 1.475,4 mila euro nel 2001 a 1.127,9 mila euro nel 2003. Nel 2004 il valore torna ad aumentare, attestandosi a 1.530,4 migliaia di euro.

I criteri seguiti dall'Ente per la determinazione dei valori delle immobilizzazioni materiali, sono, come emerge dalla relazione amministrativa, i seguenti:

- le disponibilità liquide, i crediti e i debiti sono stati iscritti al valore nominale;
- i mobili e le macchine di ufficio sono stati calcolati al costo di acquisto e trovano rettifica nel fondo ammortamenti con una aliquota pari al 10% del prezzo di acquisto.

Si rileva che nello stato patrimoniale non figura alcuna unità immobiliare, e ciò in quanto l'Ente non ha ancora provveduto alla determinazione della consistenza patrimoniale, come già segnalato in precedenza.

Di conseguenza, il valore del patrimonio netto risulta poco significativo: si torna, pertanto, a richiamare l'Ente sulla necessità di colmare al più presto tale lacuna.

Da ultimo si osserva che il decremento patrimoniale registrato in due dei tre esercizi di riferimento (ossia 273,3 mila euro nel 2002 e 109,2 mila euro nel 2003) corrisponde esattamente al disavanzo economico degli esercizi stessi; nel 2004 il decremento patrimoniale è pari a 402,5 mila euro e corrisponde così come negli esercizi precedenti al disavanzo economico dell'esercizio in considerazione.

STATO PATRIMONIALE

(In migliaia di euro)

Attività	2001	2002	2003	2004
	€	€	€	€
a) Immobilizzazioni materiali				
<i>Mobili e macchine d'ufficio</i>	62,5	74,0	91,5	114,7
Totale a)	62,5	74,0	91,5	114,7
b) Residui attivi				
<i>Crediti verso lo Stato</i>	10.556,4	29.678,6	34.081,6	71.681,3
<i>Crediti verso acquirenti, utenti</i>	414,1	775,9	601,2	1.206,0
Totale b)	10.970,6	30.454,5	34.682,8	72.887,3
c) Disponibilità illiquide				
<i>C/C contabilità speciali</i>				
<i>Tesoreria</i>	22.404,1	22.511,2	20.000,6	11.065,0
Totale c)	22.404,1	22.511,2	20.000,6	11.065,0
Totale attività	33.437,2	53.039,7	54.774,9	84.067,0
Passività				
d) Fondo per rischi ed oneri				
<i>Altri accantonamenti</i>	26,2	33,5	42,7	54,2
Totale d)	26,2	33,5	42,7	54,2
e) Trattamento di F.R. di lavoro	37,1	50,5	70,7	67,5
Totale e)	37,1	50,5	70,7	67,5
f) Residui passivi				
<i>Debiti verso lo Stato</i>	27,0	24,8	32,1	67,5
<i>Debiti verso fornitori</i>	52,5	36,7	60,5	37,4
<i>Debiti verso personale</i>	1,7	62,2	5,5	0,0
<i>Debiti verso terzi per prestazioni</i>	31.737,5	51.258,6	53.260,3	81.755,7
<i>Altri debiti</i>	68,8	328,1	166,8	533,8
Totale f)	31.899,4	51.718,6	53.533,6	82.415,0
Totale passività	31.962,7	51.802,6	53.647,0	82.536,7
Patrimonio netto	1.474,4	1.237,1	1.127,9	1.530,4
Totale a pareggio	33.437,2	53.039,7	54.774,9	84.067,0


10. CONSIDERAZIONI CONCLUSIVE

Nella relazione al rendiconto finanziario relativo all'esercizio 2003 il Presidente dell'Autorità Portuale ha messo in risalto che il superamento della soglia minima dei tre milioni di tonnellate annue di merci movimentate "ha consacrato l'Autorità tra gli Enti locali di rilevanza nazionale e internazionale".

E' indubitabile che il raggiungimento di tale obiettivo ha conferito all'Autorità il connotato di definitività sotto il profilo istituzionale, pur permanendo il problema, già segnalato, della mancanza di autonomia finanziaria dell'Ente.

Quanto rilevato induce a spronare l'Autorità a proseguire nell'azione di rilancio del Porto etneo già intrapresa con apprezzabili risultati, curando in particolare la definizione delle problematiche che ostacolano l'esecuzione delle opere di infrastrutturazione.

Permangono, conclusivamente, i profili di criticità già evidenziati nel corso della trattazione, con particolare riguardo: a) all'inadeguata autonomia finanziaria dell'Ente, le cui entrate proprie sono appena sufficienti per la copertura delle spese per gli organi e per il personale; b) alla situazione di stallo in cui versa tutto il settore delle opere infrastrutturali, secondo quanto riferito dalla stessa Autorità; c) alla perdurante assenza di un Piano Regolatore Portuale, per i contrasti di fondo tra Autorità Portuale e il Comune di Catania, di cui si è riferito nel corso della trattazione.

A handwritten signature in black ink, consisting of a series of loops and a long horizontal stroke at the end.

AUTORITÀ PORTUALE DI CATANIA

ESERCIZIO 2002

RELAZIONE DEL PRESIDENTE

Delibera N. /2003

Oggetto: *Riaccertamento dei residui anno 2002.*

Il Presidente dell'Autorità Portuale di Catania;

VISTO che dal riaccertamento dei residui, è emerso un saldo negativo di Euro 30.171,48 (trentamilacentosettanta/97), dovuto a minori entrate per Euro 15.550,53 ed a minori uscite per Euro 14.620,44 così ripartite sui sotto-notati capitoli, per l'importo a fianco di ciascuno indicato:

A) ENTRATE

- | | | |
|------------|--|----------------|
| - Cap. 30 | “Devoluzione tasse su merci imbarcate/sbarcate e in transito”
Arrotondamenti per passaggio all'euro | - €. 0,03 |
| - Cap. 210 | “Canoni demaniali” | - €. 15.550,50 |
| | - Per l'annullamento della reversale n. 486/2001 di €1.967,02 intestata a “Reale Mutua Assicurazione” perché la polizza fidejussoria, a garanzia del canone, a suo tempo acquisita dall'Autorità Marittima, risulta intestata al fratello del Sig. Porto Gaetano, fuoriuscito dalla società successivamente e prima del maturato debito; | |
| | - Annullamento del debito di €. 13.583,48 a carico del sig. Porto Gaetano in quanto, dalle verifiche procedurali relative al possesso di utilità economiche sufficienti alla copertura del debito si è riscontrata una grave morosità per debiti di varia natura. | |

TOTALE VARIAZIONI ENTRATE

- € 15.550,53

B) USCITE

- Cap. 10 "Compensi ed assegni agli organi di amministrazione e controllo" - €. 6,08
Il saldo INAIL relativo all'anno 2001 è stato versato assieme all'acconto 2002;
- Cap. 30 "Indennità varie al personale dipendente" - €. 0,01
Arrotondamenti per passaggio all'euro;
- Cap. 80 "Oneri previdenziali ed assistenziali" - €. 171,09
I saldi INAIL e ENPDEP relativi all'anno 2001 sono stati versati assieme agli acconti 2002
- Cap. 110 "Spese per manutenzione ordinaria parti comuni" - €. 789,69
La ditta Di Bella, per il saldo relativo alla manutenzione ordinaria degli impianti elettrici dell'anno 2001, ha fatturato € 19.462,67 anziché €. 20.252,26 come contabilizzato tra i residui;
- Cap. 140 "Utenze varie" + €. 467,73
Per adeguamento canoni fornitura acqua anni 1999 e 2001;
- Cap. 150 "Acquisto materiale di economato" - € 38,47
- Annullamento debito Società IPSOA per intervenuta disdetta dell'abbonamento
- Cap. 190 "Spese per consulenze e studi" + €. 15.514,49
- €. 8.808,08 per pagamento parcella Avv. Branca relativa alle operazioni per l'affidamento del servizio cassa dell'Ente e per la stipula della convenzione con l'Istituto bancario aggiudicatario del servizio;
- €. 6.706,41 per pagamento spese sostenute dai consulenti incaricati della redazione delle linee guide del Piano Regolatore Portuale, Ing Viola e Arch. Grimaldi, non contabilizzate tra i residui
- Cap. 210 "Spese per promozione e propaganda" + € 464,27
- Cap. 345 "Acquisizione di opere e fabbricati con finanziamenti statali" - € 309,87
per errata imputazione.
- Cap. 370 "Acquisto mobili e macchine d'ufficio" -€ 421,43
Per annullamento ordine di fornitura mobili alla Ditta Di Stefano
- Cap. 560 "Ritenute previdenziali" -€ 88,66

	Saldo I.N.A.I.L. e I.N.P.D.E.P. anno 2001 versati con acconto 2002	
- Cap. 600	“Versamento ritenute d’acconto”	- € 0,26
	Dovute ad arrotondamenti tra Lire ed Euro	
- Cap. 630	“Partite in sospeso”	+ € 0,01
	Dovute ad arrotondamenti tra Lire ed Euro	
	TOTALE VARIAZIONI USCITE	+€14.620,94

DELIBERA

Di autorizzare le variazioni emerse nell’operazione di riaccertamento dei residui attivi e passivi relativi agli anni 2001 e precedenti.

Catania,

Visto

IL SEGRETARIO GENERALE

(*Avv. Roberto Nanfù*)

IL PRESIDENTE

(*Cosimo Indaco*)

RELAZIONE TECNICA

Le entrate accertate durante l'esercizio 2002, ammontano complessivamente a € 22.181.977,28, mentre le spese impegnate sono state di € 22.379.878,30 (di cui € 2.670.004,64 per spese correnti, € 19.148.350,54, per spese in conto capitale e € 561.523,12 per partite di giro) con un avanzo finanziario di competenza di € 197.901,02

Dall' esame del Rendiconto Finanziario relativo all'anno 2002 si rileva che:

- a) sono state accertate, sui titoli 1° e 2°, entrate per complessive € 2.475.532,65 a fronte di una entrata prevista di € 2.487.290,44, con una differenza in meno di € 11.757,79 dovuta, al minore introito di € 8.462,46 nel Titolo I° per la diminuzione del traffico merci riferito alla tipologia tradizionale e al minore introito di € 295,33 nel Titolo II° dovuto a minori accertamenti per autorizzazioni esercizio di impresa in porto e per depositi di merci in banchina.

In particolare sul :

TITOLO I° - "Entrate derivanti da trasferimenti correnti"

su una previsione d'entrata di € 1.648.140,08 sono state accertate entrate per € 1.639.677,62, con una diminuzione di € 8.462,46, così ripartita:

Categoria 1^ - "Trasferimenti da parte dello Stato"	<u>entrate previste</u>	<u>entrate accertate</u>	<u>differenza</u>
Cap. 30 - Devol.tasse merci imbarc., sbarc.in transito	€ 83.127,00	€ 72.549,04	- € 10.572,96
Cap. 50 - Diritti portuali su traffico passeggeri	€ 41.152,00	€ 56.344,12	+ € 15.192,12
Cap. 60- Diritti portuali su traffico merci	€ 129.115,00	€ 116.038,38	- € 13.076,62
			- € 8.462,46

TITOLO 2° - "Altre entrate"

su una previsione di entrata di € 839.150,36 sono state accertate entrate per € 835.855,03, con una differenza, in meno, di € 3.295,33, così ripartita:

	<u>entrate previste</u>	<u>entrate accertate</u>	<u>differenza</u>
Categoria 2^ "Redditi e Proventi patrimoniali"			
Cap. 210 - "Canoni demaniali"	€ 757.000,00	€ 783.228,98	+ € 26.288,97
Cap. 220 - "Interessi su dep. c/c)	€ 1.033,00	€ 828,29	- € 204,71
			€ 26.024,26
Categoria 4^ - "Entrate non class. in altre voci"			
Cap. 270 - "Autorizz.ex art. 68 C.N."	€ 9.579,00	€ 9.761,03	+ € 180,02
Cap. 280 - "Autorizz.esercizio impresa in Porto"	€ 48.405,00	€ 25.127,74	- € 23.977,26
Cap. 290 - "Autorizz.deposito merci in banchina"	€ 20.329,00	€ 14.104,64	- € 6.224,36
			- € 29.561,62

- b) che le somme impegnate durante l'anno 2002 per spese correnti e spese in conto capitale, ammontano complessivamente a € 21.818.355,18 a fronte di una spesa prevista di € 21.913.344,03, con una differenza in meno di € 94.988,88

In particolare sul:

TITOLO I° - "Spese correnti"

	<u>spese previste</u>	<u>impegni accertate</u>	<u>differenza</u>
Categoria 2^ - "Oneri per il personale"	€ 505.367,00	€ 439.160,30	- € 66.206,70
Categoria 4^ - "Acqu. Beni e servizi"	€ 1.970.723,72	€ 1.951.366,17	- € 19.357,55

Categoria 6 [^] - "interessi passivi e commissioni bancari"	€.	258,00	€.	136,17	-€.	121,83
--	----	--------	----	--------	-----	--------

TITOLO II^o - "Spese in conto capitale"

su una spesa prevista di €. 19.157.653,31 è stata impegnata la somma di €. 19.148.350,54 con una spesa in meno di €. 9.302,77 sulla Cat. 2^a "Acquisto di immobilizzazioni tecniche".

GESTIONE DI COMPETENZA

Entrate correnti	€.	2.475.532,65	
Entrate in conto capitale	€.	19.144.921,51	
Partite di giro	€.	<u>561.523,12</u>	
Totale entrate accertate	€.	22.181.977,28	€. 22.181.977,28
Spese correnti	€.	2.670.004,64	
Spese in conto capitale	€.	19.148.350,54	
Partite di giro	€.	<u>561.523,12</u>	
Totale spese impegnate	€.	22.379.878,30	€. 22.379.878,30
DISAVANZO FINANZIARIO DI COMPETENZA			- €. 197.901,02

SITUAZIONE FINANZIARIA AL 31.12.2002

La situazione finanziaria della Autorità Portuale al 31.12.2002 è la seguente:

- avanzo di amministrazione al 31.12.2001	€.	1.475.206,38
- entrate accertate anno 2002	€.	<u>22.181.977,28</u>
	TOTALE	€. 23.657.183,66
- uscite impegnate anno 2002	€.	<u>22.379.878,30</u>
	DIFFERENZA	€. 1.277.305,36
- riaccertamento dei residui	€.	<u>30.171,47</u>
Avanzo di Amministrazione al 31.12.2002	€.	1.247.133,89

SITUAZIONE DI CASSA AL 31.12.2002

In c/competenze	€.	2.491.493,24	
Riscossioni			
In c/residui	€.	<u>190.976,87</u>	€. 2.682.470,11
In c/competenze	€.	1.379.932,80	
Pagamenti			
In c/residui	€.	<u>1.195.408,89</u>	€. 2.575.341,69
AVANZO DI CASSA ANNO 2002	€.	107.128,42	
Consistenza di cassa al 01.01.2002	€.	<u>22.404.063,61</u>	
FONDO CASSA AL 31.12.2002	€.	22.511.192,03	

La predetta somma di €. 22.511.192,03 corrisponde al saldo di cassa profferito dal "Credito Siciliano", Istituto cassiere dell'Autorità Portuale di Catania, alla data del 31.12.2002.

L'importo di cui sopra si trova depositato sul conto corrente di contabilità unica n. 0151732 della Tesoreria Provinciale dello Stato di Catania, intestato all'Autorità Portuale di Catania.

XV LEGISLATURA - DISEGNI DI LEGGE E RELAZIONI - DOCUMENTI

Dall'estratto conto della Tesoreria Provinciale dello Stato di Catania al 31.12.2002 risulta un saldo di 22.491.015,80 con una differenza in meno di €. 20.176,23 rispetto al saldo comunicato dal Credito Siciliano.

Tale differenza è dovuta a documenti non ancora contabilizzati dalla Tesoreria alla data del 31.12.2002.

I predetti documenti, per l'importo complessivo di 20.176,23 sono stati contabilizzati nei giorni 2, 3 e 7 gennaio 2003 come risulta dall'elenco dei movimenti del conto "Mod. 56 T" relativo al mese di gennaio 2003 pervenuto dalla tesoreria provinciale dello Stato di Catania.

GESTIONE DEI RESIDUI

Per quanto riguarda la gestione dei residui, durante l'anno 2002 sono state riscosse somme per € 190.976,87 e pagate somme per complessive €. 1.195.408,89

Il riaccertamento dei residui ha fatto registrare un saldo negativo di €. 30.171,47 dovuto a minore entrate per €. 15.550,53 e minore spese per €. 14.620,94.

CAP	DENOMINAZIONE	RESIDUI AL 01.01.2002	RIACCERTAMENTO AL 31.12.2002			DIFFERENZA
			SOMME INCASSATE	SOMME DA INCASSARE	TOTALE	
ENTRATE						
30	DEV.TASSE SU MERCI IMB.SBARC.E TRANS.	€ 6.117,24	€ 6.117,24	€ -	€ 6.117,24	€ -
50	DIRITTI PORT.TRAFF.PASSEGG.	€ 56.985,85	€ 7.621,87	€ 49.363,98	€ 56.985,85	€ -
60	DIRITTI PORT.TRAFF.MERCI	€ 58.960,68	€ 43.957,59	€ 15.003,06	€ 58.960,65	€ 0,03
100	CONTRIBUTO DEL COMUNE DI CT	€ 206.582,76	€ 103.291,38	€ 103.291,38	€ 206.582,76	€ -
110	CONTR. DELLA PROVINCIA REGION.DI CT	€ 309.874,14	€ -	€ 309.874,14	€ 309.874,14	€ -
210	CANONI DEMANIALI	€ 274.595,17	€ 13.289,46	€ 245.755,21	€ 259.044,67	€ 15.550,50
220	INTERESSI ATTIVI SI TITOLI E DEPOSITI	€ 252,55	€ 252,55	€ -	€ 252,55	€ -
270	PROVENTI DERIV. DA AUTORIZZAZ. EX ART. 68 C.N.	€ 2.530,84	€ 1.265,32	€ 1.265,32	€ 2.530,84	€ -
280	PROVENTI DERIV. DA AUTORIZZ. ESERCIZIO DI IMPRESA IN PORTO	€ 12.939,00	€ 10.356,72	€ 2.582,28	€ 12.939,00	€ -
290	PROVENTI DERIV. DA AUTORIZZ. DEPOSITO DI MERCI IN BANCHINA	€ 864,55	€ 864,55	€ -	€ 864,55	€ -
390	CONTRIB.DELLO STATO PER ESECUZIONE DI OPERE	€ 10.033.535,17	€ -	€ 10.033.535,17	€ 10.033.535,17	€ -
520	RITENUTE ERARIALI	€ 47,00	€ 47,00	€ -	€ 47,00	€ -
600	PARTITE IN SOSPESO	€ 7.276,51	€ 3.913,19	€ 3.363,32	€ 7.276,51	€ -
	TOTALE VARIAZ. ENTRATE	€ 10.970.561,26	€ 190.976,87	€ 10.764.033,86	€ 10.955.010,73	-€ 16.550,53
USCITE						
10	COMPENSI, ASSEGNI, INDENNITA' E RIMB. AGLI ORGANI DI AMM/NE E CONTROLLO INDENNITA' VARIE AL PERSONALE	€ 6.400,92	€ 6.394,84	€ -	€ 6.394,84	€ 8,08
30	DIPEND.	€ 1.558,24	€ 1.558,23	€ -	€ 1.558,23	€ 0,01
50	INDENNITA' MISSIONE E RIMB.SPESE	€ 92,96	€ 92,96	€ -	€ 92,96	€ -
80	ONERI PREV/ASS. A CARICO ENTE	€ 6.454,26	€ 6.283,17	€ -	€ 6.283,17	€ 171,09
110	MANUT.ORDINARIA PARTI COMUNI	€ 43.192,22	€ 42.402,53	€ -	€ 42.402,53	€ 789,69
115	MANUT.STRAORD. PARTI COMUNI	€ 2.875.809,98	€ 740.871,78	€ 2.134.938,20	€ 2.875.809,98	€ -
140	UTENZE VARIE	€ 36.959,65	€ 37.427,38	€ -	€ 37.427,38	€ 467,73
150	ACQUISTO MATER.DI ECONOMATO	€ 1.633,70	€ 1.595,23	€ -	€ 1.595,23	€ 38,47
170	SPESE DI RAPPRESENTANZA SPESE POSTALI, TELEGRAF.E	€ 4.028,38	€ 4.028,38	€ -	€ 4.028,38	€ -
180	TELEFONICHE	€ 3.392,10	€ 3.392,10	€ -	€ 3.392,10	€ -
190	SPESE PER CONSULENZE, STUDI ED ALTRE PRESTAZ. PROFESSIONALI SPESE PER PROMOZIONE E	€ 41.063,67	€ 56.487,74	€ 90,42	€ 56.578,16	€ 15.514,49
210	PROPAGANDA SPESE PER PULIZ. UFFICI ED AREE	€ 8.576,48	€ 9.140,75	€ -	€ 9.140,75	€ 484,27
240	PORTUALI	€ 14.278,88	€ 14.278,88	€ -	€ 14.278,88	€ -

XV LEGISLATURA – DISEGNI DI LEGGE E RELAZIONI - DOCUMENTI

250	SPESE DIVERSE	€ 495,80	€ 495,80	€ -	€ 495,80	€ -
345	ACQ. OPERE E FABBRICATI CON FINANZ. STATALI	€ 28.753.337,70	€ 169.425,91	€ 28.583.601,92	€ 28.753.027,83	-€ 309,87
370	ACQUISTO MOBILI E MACCHINE D'UFFICIO	€ 8.777,03	€ 8.355,60		€ 8.355,60	-€ 421,43
550	RITENUTE ERARIALI	€ 13.878,23	€ 13.878,23	€ -	€ 13.878,23	€ -
560	RITENUTE PREVIDENZ/ASSISTENZ.	€ 2.571,35	€ 2.482,69		€ 2.482,69	-€ 88,66
600	VERS. TRATTENUTE A FAVORE DI TERZI	€ 8.068,35	€ 8.068,09	€ -	€ 8.068,09	-€ 0,26
630	PARTITE IN SOSPESO	€ 68.748,79	€ 68.748,80	€ -	€ 68.748,80	+€ 0,01
		€ 31.899.418,49	€ 1.195.408,89	€ 30.718.630,54	€ 31.914.039,43	
	TOTALE VARIAZ. USCITE					€ 14.620,94
	MINORE ENTRATE	-€ 15.550,53				
	MAGGIORE USCITE	-€ 14.620,94				
	SALDO NEGATIVO	-€ 30.171,47				

Le sopraccitate differenze sono dovute:

ENTRATE:

- . CAP. 210 -
- all'annullamento della reversale n.486/01 di €. 1.967,02 intestata "Reale Mutua Assicurazioni" in quanto la polizza fidejussoria ,a garanzia del canone, a suo tempo acquisita dall'Autorità Marittima, risulta intestata al fratello del Sig. PORTO Gaetano, fuoriuscito dalla società successivamente e prima del maturato debito;
 - all'annullamento del debito del Sig. PORTO Gaetano di €. 13.583,49 in quanto, dalle verifiche procedurali relative al possesso di utilità economiche sufficienti alla copertura del debito, si è riscontrata una grave morosità per debiti di varia natura .-

USCITE:

- CAP. 10, 80, 560 Le minori spese sono dovute al fatto che il saldo relativo al premio INAIL e quello relativo al contributo ENPDEP per l'anno 2001 sono stati versati insieme all'acconto per l'anno 2002;
- CAP. 110 La minore spesa è dovuta al minore importo fatturato rispetto al Preventivo di spesa della Ditta DI BELLA, per la manutenzione ordinaria degli impianti elettrici;
- CAP. 140 La maggiore spesa è dovuta all'adeguamento dei canoni per la fornitura di acqua relativi agli anni 1999 e 2001.
- CAP. 150 La minore spesa è dovuta all'annullamento del debito della Società IPSOA perché alla data di disdetta dell'abbonamento.
- CAP. 190 La maggiore spesa è dovuta:
- per €. 8.808,08 alla parcella dell'avv. BRANCA relativa alle operazioni per l'affidamento del servizio cassa dell'Ente e la stipula della convenzione con l'Istituto aggiudicatario del servizio;
 - per 6.615,99 al pagamento delle spese sostenute dagli incaricati della revisione del Piano Regolatore Portuale, Ing. VIOLA e Arch. GRIMALDI, non contabilizzate tra i residui.
- CAP. 345 Erroneamente inserito tra i residui.
- CAP. 370 La minore spesa è dovuta all'annullamento dell'ordine di fornitura di mobili alla ditta DI STEFANO
- CAP. 630 La differenza è dovuta ad arrotondamenti tra Euro e Lire.

SITUAZIONE PATRIMONIALE**ATTIVITA'**

Mobili e macchine d'ufficio	74.010,99	
Crediti e residui attivi	30.454.517,90	
Cassa	0	
Depositi in tesoreria	<u>22.511.192,03</u>	
TOTALE	53.039.720,92	53.039.720,92

PASSIVITA'

Residui passivi	51.718.576,04	
Accantonamento per T.F.R.	50.481,89	
Ammortamenti e deperimenti	<u>33.560,00</u>	
TOTALE	51.802.617,93	<u>51.802.617,93</u>

PATRIMONIO NETTO**1.237.102,99****AMMORTAMENTO MATERIALI**

Consistenza al 31.12.201	26.158,54
Ammortamento anno 2001	<u>7.401,46</u>
Consistenza al 31.12.200	33.560,00

FONDO T.F.R.

Consistenza al 31.12.2001		37.149,49
Rivalutaz. T.F.R. al 31.12.2002 (3,504310%)	1.301,83	
Imposta sostitutiva	- <u>143,21</u>	
	1.158,62	
T.F.R. maturato anno 2002	14.141,01	
Ritenuta contrib. aggiunt. anno 2002	- 436,15	
Quota T.F.R. destinata ai fondi pensioni	- 1.531,08	
T.F.R. erogato anno 2002	<u>0</u>	
Quota T.F.R. anno 2002	13332,40	<u>13.332,40</u>
Fondo accantonamento T.F.R. anno 2002		50.481,89

CONTO ECONOMICO**Ricavi e profitti**

Entrate correnti	2.475.532,65	
Sopravvenienze attive e insuss. di passive	8.018,40	
	2.483.551,05	2.483.551,05

Costi e perdite

Spese correnti	2.670.004,64	
Quota adeguamento fondo T.F.R.	13.332,40	
Ammortamenti e deperimenti	7.401,46	

Sopravvenienze passive e insiss.di attivo	<u>30.171,47</u>	<u>2.720.909,97</u>
AVANZO ECONOMICO 2002	2.720.909,97	237.358,92

La sopravvenienza passiva e l'insussistenza di attivo è costituita dal saldo del riaccertamento dei residui attivi e passivi, mentre la sopravvenienza attiva si riferisce all'importo dei materiali pagati in conto residui e presi a carico nell'inventario nell'anno 2002.

RELAZIONE DEL COLLEGIO DEI REVISORI

Il Conto Consuntivo dell'Autorità Portuale di Catania per l'esercizio 2002 è stato redatto secondo lo schema contenuto nel Regolamento per la gestione patrimoniale, amministrativa e finanziaria, di cui al 3° comma dell'art.6 della legge 28 gennaio 1994, n.84.

E' costituito dal rendiconto finanziario, dal conto economico, dalla situazione patrimoniale e da quella amministrativa.

Il conto stesso risulta corredato dalla situazione analitica dei residui attivi e passivi al 31 dicembre 2002.

Il rendiconto finanziario presenta le seguenti risultanze complessive:

GESTIONE DI COMPETENZA

ENTRATE		USCITE	
Correnti	2.475.532,65	Correnti	2.670.004,64
Conto Capitale	19.144.921,51	Conto Capitale	19.148.350,54
Partite di giro	561.523,12	Partite di giro	561.523,12
		Totale uscite	22.379.878,30
		disavanzo finanziario	
		Di competenza 2002	197.901,02
Totale entrate	22.181.977,28	Totale a pareggio	22.181.977,28

Dai dati sintetici riportati emergono i seguenti risultati:

A - un disavanzo di parte corrente di	€. 194.471,99
B - un disavanzo in conto capitale di	€. 3.429,03
C - un disavanzo finanziario di competenza di	€. 197.901,02

Le partite di giro si bilanciano in entrata ed in uscita per €. 561.523,12

GESTIONE DI CASSA

RISCOSSIONI		PAGAMENTI	
Correnti	1.143.765,90	Correnti	2.071.526,80
Conto Capitale	1.084.558,20	Conto Capitale	201.137,36
Partite di giro	454.146,01	Partite di giro	302.677,53
		Totale pagamenti	2.575.341,69
		Avanzo di cassa	107.128,42
Totale riscossioni	2.682.470,11	Totale	2.682.470,11

L'avanzo di cassa della gestione 2002 di €. 107.128,42 ha comportato un incremento del Fondo cassa al 31.12.2002 da Euro 22.404.063,61 a Euro 22.511.192,03.

SITUAZIONE FINANZIARIA

La situazione finanziaria dell'Autorità Portuale alla chiusura dell'esercizio 2002 è evidenziata dalle seguenti poste:

⇒ Avanzo di Amministrazione al 31.12.2001	€.	1.475.205,38	
⇒ Entrate accertate 2002	€.	<u>22.181.977,28</u>	
Totale	€.	23.657.182,66	
⇒ Uscite impegnate 2002	€.	<u>22.379.878,30</u>	
	Differenza	€.	1.277.304,36

Riaccertamenti residui:

⇒ Minori residui attivi e maggiori residui passivi	€	<u>30.171,47</u>
Avanzo di Amministrazione al 31.12.2002	€.	<u>1.247.133,89</u>

Dal conto consuntivo in esame si ricava la seguente:

SITUAZIONE AMMINISTRATIVA

Fondo di cassa al 1° gennaio 2002 €. 22.404.063,61

RISCOSSIONI

a - in conto competenza	£. 2.491.493,24	
b - in conto residui	<u>£. 190.976,87</u>	€. <u>2.682.470,11</u>
Totale		€.25.086.533,72

PAGAMENTI

a - in conto competenza	€. 1.379.932,80	
b - in conto residui	<u>€. 1.195.408,89</u>	€. <u>2.575.341,69</u>
Fondo di cassa al 31.12.2002		€. 22.511.192,03

Residui attivi

a - esercizio 2001 e precedenti	€. 10.764.033,86	
b - esercizio 2002	€. 19.690.484,04	€. <u>30.454.517,90</u>
Totale		€. 52.965.709,93

Residui passivi

a - esercizio 2001 e precedenti	€. 30.718.630,54	
b - esercizio 2002	<u>€. 20.999.945,50</u>	€. <u>51.718.576,04</u>
Avanzo di Amministrazione al 31.12.2002		€. 1.247.133,89

Alla data del 31 dicembre 2002 l'intero importo del Fondo di Cassa, pari a €. 22.511.192,03 risulta disponibile sul conto di tesoreria unica n. 0151732 aperto presso la Tesoreria Provinciale dello Stato di Catania.

GESTIONE DI COMPETENZA

I risultati dell'attività svolta dall'Autorità Portuale nel 2002 sono stati illustrati ed analizzati nella relazione del Presidente che accompagna il conto consuntivo in esame.

Il Collegio ritiene doveroso evidenziare alcuni aspetti della gestione amministrativo - contabile che, a suo avviso, ne caratterizzano i risultati conseguiti e forniscono utili elementi di valutazione anche per l'attività futura dell'Autorità stessa.

ENTRATE

Le entrate correnti accertate nell'esercizio registrano un aumento di Euro 192.555,54 rispetto all'anno precedente passando da Euro 2.282.977,11 a Euro 2.475.532,65 (+ 8,43%).

Tale aumento va attribuito alle maggiori entrate accertate, rispetto all'anno 2001, per canoni demaniali.

Le somme acquisite a titolo di diritti portuali sui traffici passeggeri, rispetto all'anno 2001, hanno subito un incremento da Euro 48.302,15 a Euro 56.344,12 mentre quelle relative al traffico merci hanno subito un lieve decremento da Euro 118.015,88 a Euro 116.038,38.

(in migliaia di €. Dal 2002)

Natura proventi	1998	1999	2000	2001	2002
Proventi traffico merci	207,8	258,5	228,5	228,5	116,5
Proventi traff.passeggeri	53,9	88,7	53,8	93,5	56,5
Proventi diversi (depmerci in banchina)	19,2	19,5	6,2	8,6	2,8
Totali	280,9	366,7	288,5	330,6	175,8

I livelli di traffico registrati nel quinquennio 1998-2002 trovano evidenziazione nella relazione del Presidente; in questa sede appare utile evidenziare i seguenti dati sintetici:

Natura del traffico	1998	1999	2000	2001	2002
Containers (in teus)	13.659	14.921	12.851	10.804	12.984
Rotabili	54.755	55.325	61.201	61.855	65.124
Passeggeri Croceristi	78.720	86.783	80.009	94.364	82.505

I canoni demaniali sono stati accertati per complessive € 783.228,97 con un aumento di € 201.645,01 pari al +34,67.% rispetto al 2001. (€ 581.583,96)

Il predetto aumento è conseguenza di maggiori introiti realizzati nell'anno 2002 per effetto dell'avvenuto accertamento di zone demaniali di recente acquisizione da parte dell'Autorità Portuale.

I redditi ed i proventi patrimoniali, costituiti unicamente dagli interessi maturati sul conto di tesoreria unica n. 151732 intrattenuto con la Banca d'Italia, hanno comportato entrate per € 828,29.

Le entrate correnti comprendono i contributi da parte delle Amministrazioni Provinciali e Comunali, pari € 103.291,38 cadauno, peraltro non ancora formalmente accertati.

Il collegio richiama l'attenzione dell' Autorità Portuale sulla necessità di acquisire un immediato e sollecito riscontro formale da parte delle suddette amministrazioni.

Le entrate per partite di giro, pari a Euro 561.523,12 si compensano con il corrispondente titolo delle spese.

SPESE

Le spese sono state impegnate per complessive Euro 22.379.878,30 nel rispetto del limite totale degli stanziamenti definitivi iscritti in bilancio in Euro 22.390.231,03.

Le spese correnti ammontano a complessive € 2.670.004,64. Analizzando i principali centri di costo delle spese di funzionamento emergono alcuni elementi valutativi che appare utile evidenziare.

Gli oneri per gli Organi dell'Ente sono risultati pari a € 279.342,00.

Il costo del personale dipendente, costituito da quello del Segretario Generale e di n.4 impiegati (a fronte di un organico di 15 unità), è stato di Euro 439.160,30 comprensivo di tutti gli oneri sostenuti tra cui quelli previdenziali, assistenziali e quelli per la partecipazione a corsi di formazione, non

considerando le quote relative alla rideterminazione del trattamento fine rapporto (T.F.R.) che trova evidenziazione nella sola contabilità economico - patrimoniale.

L'onere per l'acquisto di beni e prestazioni di servizi è stato pari a complessivi €. 1.951.366,17 con un aumento rispetto al 2001 (€ 1.677.852,73), pari a €. 273.513,44.

Tra le altre spese di funzionamento vanno evidenziate quelle promozionali e di propaganda pari a €. 129.074,18, nonché quelle per consulenze, studi ed altre analoghe prestazioni professionali pari €. 472.402,04 con un aumento rispetto a quelle dell'esercizio 2001 (Euro 70.527,73) di Euro 401.874,31, delle quali Euro 342.900,00 sono state impegnate per la stesura del Piano Regolatore Portuale.

Le spese in conto capitale sono costituite dai costi per le infrastrutture portuali e l'acquisto di mobili e macchine di ufficio per €. 19.148.350,54

GESTIONE DEI RESIDUI

Come risulta dalla situazione amministrativa, i residui attivi al 31 dicembre 2002 ammontano a complessive Euro 30.454.517,90, di cui Euro 10.764.033,86 dell'esercizio 2001 e precedenti e Euro 19.690.484,04 dell'esercizio 2002, mentre quelli passivi sono stati determinati in Euro 51.718.576,04 di cui Euro 30.718.630,54 dell'esercizio 2001 e precedenti e Euro 20.999.945,50 dell'esercizio 2002.

I residui attivi e passivi trovano analitica dimostrazione nei relativi elenchi allegati al documento contabile in esame.

L'analisi svolta ha evidenziato la rispondenza dei dati iscritti in bilancio con i diritti a riscuotere e gli obblighi a pagare dell'Ente.

Il riaccertamento dei residui ha implicato un saldo negativo di Euro 30.171,47 che ha formato oggetto di apposito atto deliberativo in ordine al quale è stato espresso parere favorevole da parte del Collegio.

A proposito si richiama quanto già detto nelle verifiche in corso d'anno sulla necessità di accelerare le operazioni di recupero crediti, peraltro, già attivate.

RISULTANZE DELLA GESTIONE ECONOMICO-PATRIMONIALE

Il rendiconto finanziario è integrato, in sede consuntiva, con le risultanze della contabilità patrimoniale e cioè dalla situazione ~~patrimoniale~~ e dal conto economico.

Tali documenti consentono di determinare, rispettivamente, la consistenza finale del patrimonio ed il risultato economico dell'esercizio.

La situazione patrimoniale

La consistenza delle componenti attive e passive costituenti il patrimonio dell'Autorità Portuale alla fine dell'esercizio 2002 può così compendiarsi:

ATTIVITA'		PASSIVITA' e NETTO	
Mobili e macchine di ufficio	74.010,99	Debiti e residui passivi	51.718.576,04
Crediti	30.454.517,90	T.F.R.	50.481,89
Cassa	=	Ammortamenti e deperimenti	33.560,00
Depositi in Tesoreria	22.511.192,03	Totale passività	51.802.617,93
		Patrimonio netto	1.237.102,99
Totale attività	53.039.720,92	Totale a pareggio	53.039.720,92

I criteri seguiti nella determinazione dei valori dei diversi componenti patrimoniali, gli stessi adottati negli esercizi precedenti, possono così riepilogarsi:

- a) le disponibilità liquide sono state indicate al valore nominale;
- b) i crediti sono iscritti al valore nominale e non trovano rettifica in un apposito fondo di svalutazione attesa la loro natura e il momento della loro costituzione;
- c) i mobili e le macchine di ufficio sono stati calcolati al costo di acquisto e trovano rettifica nel fondo ammortamenti e deperimento quantificato con un'aliquota pari al 10% del prezzo di acquisto;
- d) i debiti sono stati iscritti al loro valore nominale.

IL CONTO ECONOMICO

Il conto economico dà dimostrazione dei risultati economici conseguiti durante l'esercizio.

Al saldo finanziario di parte corrente sono state aggiunte le poste attinenti i fatti economici non finanziari che hanno avuto incidenza sulla gestione.

In estrema sintesi il conto economico dell'Autorità Portuale di Catania può così rappresentarsi:

RICAVI e PROFITTI		COSTI e PERDITE	
Entrate correnti	2.475.532,65	Spese correnti	2.670.004,64
		Quota adeguamento fondo T.F.R.	13.332,40
		Ammortamenti e deperimenti	7.401,46
Sopravvenienze attive e insussistenza passiva	8.018,40	Sopravvenienze passive e insussistenze di attivo	30.171,47
		Minusvalenze da alienazioni	
		Totali costi e perdite	2.720.909,97
		disavanzo economico 2002	- 237.358,92
Totale ricavi e profitti	2.483.551,05	Totale a pareggio	2.483.551,05

La sopravvenienza passiva e la insussistenza attiva è costituita dalla somma delle minori entrate e delle maggiori spese accertate nella rideterminazione dei residui attivi e passivi (Euro 30.171,47), mentre la sopravvenienza attiva si riferisce al materiale pagato in conto residui e preso a carico d'inventario nel 2002 (8.018,40).

CONSIDERAZIONI CONCLUSIVE SULL'ANDAMENTO DELLA GESTIONE

I tre conti tipici che costituiscono il conto consuntivo dell'anno 2002 evidenziano le risultanze gestionali sotto il profilo finanziario, economico e patrimoniale che trovano attestazione nei seguenti dati:

- disavanzo di parte corrente €. 194.471,99
- disavanzo in conto capitale €. 3.429,03
- disavanzo finanziario di competenza €. 197.901,02
- avanzo di amministrazione €. 1.247.133,89
- avanzo di cassa €. 22.511.192,03
- disavanzo economico €. 237.358,92
- Patrimonio netto €. 1.237.102,99

L'avanzo di amministrazione risulta quantificato al 31 dicembre 2002 in Euro **1.247.133,89**.

Il suddetto avanzo di amministrazione è comprensivo della somma di Euro 27.138,27 relativa alla riduzione apportata agli stanziamenti per l'acquisto di beni

di consumo e servizi con la terza variazione di bilancio 2002 in applicazione del D.M. 29/11/2002, art. 2, comma 4. Tale somma è indisponibile e pertanto non utilizzabile.

Il Collegio ritiene necessario ribadire il vincolo di utilizzazione del predetto avanzo relativamente alle quote maturate del T.F.R. (atteso il suo sistema di contabilizzazione economico-patrimoniale).

In merito alla revisione contabile dei titoli di entrata e di spesa, della relativa documentazione, nonché degli atti amministrativi che ne costituiscono il relativo supporto giuridico, il Collegio fa rinvio ai verbali redatti in occasione delle verifiche effettuate.

In tali occasioni, il Collegio ha ratificato la regolare tenuta delle scritture contabili, nonché l'adempimento dei vari obblighi, sia interni che esterni, ivi compresi quelli fiscali, previdenziali ed assistenziali.


Il Collegio dà atto della concordanza delle cifre esposte nel rendiconto finanziario, nella situazione patrimoniale e nel conto economico con quelle risultanti dalle scritture.

Condivide, inoltre, nel complesso, i criteri seguiti nel computo degli ammortamenti e deperimenti e nella determinazione del fondo T.F.R.


A conclusione dell'analisi svolta, il Collegio esprime avviso favorevole all'approvazione del Conto Consuntivo dell'Autorità Portuale di Catania per l'esercizio 2002.

Il Collegio dei Revisori dei Conti

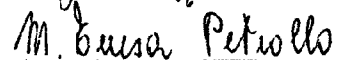
Dott. Giancarlo ISAIA



Dott.ssa Eugenia DI FUSCO



Dott.ssa Maria Teresa PETROLLO



VERBALE N. 72/2003

L'anno 2003, i giorni 15 e 16 del mese di aprile, si è riunito, al completo, il Collegio dei Revisori dei Conti, per procedere agli adempimenti di competenza in relazione allo schema di Conto Consuntivo dell'Autorità Portuale per l'esercizio 2002 che verrà sottoposto all'esame del Comitato Portuale.

Il Collegio procede preliminarmente all'esame dello schema di provvedimento di riaccertamento dei residui passivi al 31 dicembre 2002, redigendo la prescritta relazione che si allega al presente verbale sotto la lettera A.

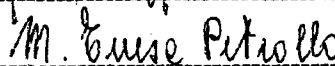

Esaminati quindi il conto consuntivo 2002 ed i relativi allegati, il Collegio, sulla base degli elementi di valutazione acquisiti nel corso delle verifiche effettuate nell'anno e dei necessari accertamenti contabili, redige la propria relazione che viene allegata al presente verbale sotto la lettera B.

Il Collegio dei Revisori dei Conti:

Dott. Gian Carlo Isaia

Dott.ssa Eugenia Di Fusco

Dott.ssa Maria Teresa Petrollo



allegato A al subboletto n. 72/200

**Relazione del collegio dei Revisori dei Conti al provvedimento di riaccertamento ~~dei~~
residui attivi e passivi degli esercizi 2001 e precedenti**

In sede di predisposizione del Conto Consuntivo per il 2002 si e' provveduto ad ~~una~~ ricognizione dei residui attivi e passivi degli esercizi 2001 e precedenti.

L'attivita' svolta ha evidenziato le seguenti variazioni da apportare alla consistenza dei residui dei sottototati capitoli e per gli importi indicati:

CAP	DENOMINAZIONE	RESIDUI AL 01.01.2002	RIACCERTAMENTO AL 31.12.2002			DIFFERENZA
			SOMME INCASSATE	SOMME DA INCASSARE	TOTALE	
ENTRATE						
30	DEV.TASSE SU MERCI IMB.SBARC.E TRANS.	€ 6.117,24	€ 6.117,24	€ -	€ 6.117,24	€ -
50	DIRITTI PORT.TRAFF.PASSEGG.	€ 56.985,85	€ 7.621,87	€ 49.363,98	€ 56.985,85	€ -
60	DIRITTI PORT.TRAFF.MERCI	€ 58.960,68	€ 43.957,59	€ 15.003,06	€ 58.960,65	-€ 0,03
100	CONTRIBUTO DEL COMUNE DI CT	€ 206.582,76	€ 103.291,38	€ 103.291,38	€ 206.582,76	€ -
110	CONTR. DELLA PROVINCIA REGION.DI CT	€ 309.874,14	€ -	€ 309.874,14	€ 309.874,14	€ -
210	CANONI DEMANIALI	€ 274.595,17	€ 13.289,46	€ 245.755,21	€ 259.044,67	-€ 15.550,50
220	INTERESSI ATTIVI SI TITOLI E DEPOSITI	€ 252,55	€ 252,55	€ -	€ 252,55	€ -
270	PROVENTI DERIV. DA AUTORIZZAZ. EX ART. 68 C.N.	€ 2.530,64	€ 1.265,32	€ 1.265,32	€ 2.530,64	€ -
280	PROVENTI DERIV. DA AUTORIZZ. ESERCIZIO DI IMPRESA IN PORTO	€ 12.939,00	€ 10.356,72	€ 2.582,28	€ 12.939,00	-€ -
290	PROVENTI DERIV. DA AUTORIZZ. DEPOSITO DI MERCI IN BANCHINA	€ 864,55	€ 864,55	€ -	€ 864,55	€ -
390	CONTRIB.DELLO STATO PER ESECUZIONE DI OPERE	€ 10.033.535,17	€ -	€ 10.033.535,17	€ 10.033.535,17	€ -
520	RITENUTE ERARIALI	€ 47,00	€ 47,00	€ -	€ 47,00	€ -
600	PARTITE IN SOSPESO	€ 7.276,51	€ 3.913,19	€ 3.363,32	€ 7.276,51	-€ -
	TOTALE VARIAZ. ENTRATE	€ 10.970.561,26	€ 190.976,87	€ 10.764.033,86	€ 10.955.010,73	-€ 15.550,53
USCITE						
10	COMPENSI, ASSEGNI, INDENNITA' E RIMB. AGLI ORGANI DI AMM/NE E CONTROLLO	€ 6.400,92	€ 6.394,84	€ -	€ 6.394,84	-€ 6,08
30	INDENNITA' VARIE AL PERSONALE DIPEND.	€ 1.558,24	€ 1.558,23	€ -	€ 1.558,23	-€ 0,01
50	INDENNITA' MISSIONE E RIMB.SPESE	€ 92,96	€ 92,96	€ -	€ 92,96	€ -
80	ONERI PREV/ASS. A CARICO ENTE	€ 6.454,26	€ 6.283,17	€ -	€ 6.283,17	-€ 171,09
110	MANUT.ORDINARIA PARTI COMUNI	€ 43.192,22	€ 42.402,53	€ -	€ 42.402,53	-€ 789,69
115	MANUT.STRAORD. PARTI COMUNI	€ 2.875.809,98	€ 740.871,78	€ 2.134.938,20	€ 2.875.809,98	€ -
140	UTENZE VARIE	€ 36.959,65	€ 37.427,38	€ -	€ 37.427,38	€ 467,73
150	ACQUISTO MATER.DI ECONOMATO	€ 1.633,70	€ 1.595,23	€ -	€ 1.595,23	-€ 38,47
170	SPESE DI RAPPRESENTANZA	€ 4.028,38	€ 4.028,38	€ -	€ 4.028,38	€ -
180	SPESE POSTALI, TELEGRAF.E TELEFONICHE	€ 3.392,10	€ 3.392,10	€ -	€ 3.392,10	€ -
190	SPESE PER CONSULENZE, STUDI ED ALTRE PRESTAZ. PROFESSIONALI	€ 41.063,67	€ 56.487,74	€ 90,42	€ 56.578,16	€ 15.514,49
210	SPESE PER PROMOZIONE E PROPAGANDA SPESE PER PULIZ. UFFICI ED AREE	€ 8.676,48	€ 9.140,75	€ -	€ 9.140,75	€ 464,27
240	PORTUALI	€ 14.278,68	€ 14.278,68	€ -	€ 14.278,68	€ -
250	SPESE DIVERSE	€ 495,80	€ 495,80	€ -	€ 495,80	€ -
345	ACQ.OPERE E FABBRICATI CON FINANZ. STATALI	€ 28.753.337,70	€ 169.425,91	€ 28.583.601,92	€ 28.753.027,83	-€ 309,87

XV LEGISLATURA - DISEGNI DI LEGGE E RELAZIONI - DOCUMENTI


370	ACQUISTO MOBILI E MACCHINE D'UFFICIO	€ 8.777,03	€ 8.355,80	€ 8.355,80	-€ 421,43
550	RITENUTE ERARIALI	€ 13.878,23	€ 13.878,23	€ -	€ -
560	RITENUTE PREVIDENZ/ASSISTENZ.	€ 2.571,35	€ 2.482,69	€ 2.482,69	-€ 88,66
600	VERS. TRATTENUTE A FAVORE DI TERZI	€ 8.068,35	€ 8.068,09	€ -	-€ 0,26
630	PARTITE IN SOSPESO	€ 68.748,79	€ 68.748,80	€ -	+€ 0,01
		€ 31.899.418,49	€ 1.195.408,89	€ 30.718.630,54	€ 31.914.039,43
	TOTALE VARIAZ. USCITE				€ 14.620,94
	MINORE ENTRATE	-€ 15.550,53			
	MAGGIORE USCITE	-€ 14.620,94			
	SALDO NEGATIVO	-€ 30.171,47			

Il provvedimento di riaccertamento evidenzia le motivazioni che hanno presieduto l'attività di rideterminazione della consistenza dei residui attivi e passivi alla sopraindicata data del 31 dicembre 2002

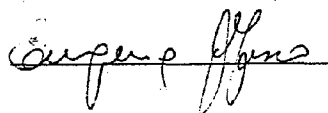
A conclusione dell'analisi svolta il Collegio, preso atto delle motivazioni addotte nella delibera dell' Autorità Portuale, esprime parere favorevole all'ulteriore corso del provvedimento stesso.

Il Collegio dei Revisori dei Conti

Dott. Giancarlo ISAIA



Dott.ssa Eugenia DI FUSCO



Dott.ssa Maria Teresa PETROLLO



BILANCIO CONSUNTIVO

AUTORITA' PORTUALE DI CATANIA							
TABELLA DELLA RIPARTIZIONE DELLE SPESE IMPUTATE SUI CAPITOLI 10 E 210 DEL RENDICONTO FINANZIARIO DELL'ANNO 2002.-							
CAP. 10	COMPENSI E RIMBORSI SPESE AGLI ORGANI DI AMMINISTRAZIONE E CONTROLLO					€	279.342,00
	CAP. 10.1	COMPENSI AL PRESIDENTE ANNO 2001 E ADEGUAMENTO COMPENSO DAL 2000 AL 2002.-				€	170.300,86
	CAP. 10.2	GETTONI DI PRESENZA AI PARTECIPANTI ALLE RIUNIONI DEL COMITATO PORTUALE				€	24.148,22
	CAP. 10.3	COMPENSI AGLI ORGANI DI CONTROLLO				€	17.547,70
	CAP. 10.4	ASSEGNI, INDENNITA' E RIMBORSI AGLI ORGANI DI CONTROLLO				€	67.345,22
					€	279.342,00	
CAP. 210	SPESE PER PROMOZIONE PUBBLICITA' E PROPAGANDA.-					€	129.074,18
	CAP. 210.1	SPESE PER PROMOZIONE E PROPAGANDA				€	93.631,12
	CAP. 210.2	SPESE PER PUBBLICITA'				€	35.443,06
					€	129.074,18	
CATANIA,							
	IL SEGRETARIO GENERALE				IL PRESIDENTE		
	(Avv. Roberto NANFITO')				(Cosimo IUDACO)		

AUTORITA' PORTUALE DI CATANIA**SITUAZIONE AMMINISTRATIVA AL 31.12.2002**

FONDO CASSA AL 1°GENNAIO 2002	€	22.404.063,61
--------------------------------------	---	----------------------

RISCOSSIONI:

a) IN CONTO COMPETENZE	€	2.491.493,24	
b) IN CONTO RESIDUI	€	<u>190.976,87</u>	€ <u>2.682.470,11</u>
TOTALE			€ 25.086.533,72

PAGAMENTI:

a) IN CONTO COMPETENZA	€	1.379.932,80	
b) IN CONTO RESIDUI	€	<u>1.195.408,89</u>	€ <u>2.575.341,69</u>

FONDO CASSA AL 31.12.2002	€	22.511.192,03
----------------------------------	---	----------------------

RESIDUI ATTIVI:

a) ANNO 2001 E PRECEDENTI	€	10.764.033,86	
b) ANNO 2002	€	<u>19.690.484,04</u>	€ <u>30.454.517,90</u>
TOTALE			€ 52.965.709,93

RESIDUI PASSIVI:

a) ANNO 2001 E PRECEDENTI	€	30.718.630,54	
b) ANNO 2002	€	<u>20.999.945,50</u>	€ <u>51.718.576,04</u>

AVANZO DI AMMINISTRAZIONE AL 31.12.2002	€	1.247.133,89
--	---	---------------------

Il predetto avanzo di amministrazione è comprensivo di €. 27.138,27 relativa alla riduzione, apportata con la terza variazione al bilancio di previsione 2002, agli stanziamenti dei capitoli per l'acquisto di beni di consumo e servizi in ottemperanza al D.M. 29.11.2002, art.2 c. 4. Tale somma è stata resa indisponibile e pertanto non utilizzabile fino a nuove disposizioni.-

TABELLA DIMOSTRATIVA DELL'AVANZO DI CASSA AL 31.12.2002

Riscossioni	in c/competenze.....	€	2.491.493,24		
	in c/residui	€	<u>190.976,87</u>	€	2.682.470,11
Pagamenti	in c/competenze	€	1.379.932,80		
	in c/residui	€	<u>1.195.408,89</u>	€	<u>2.575.341,69</u>
	AVANZO DI CASSA E.F. 2002	€			107.128,42
	Consistenza di cassa all'inizio dell'esercizio 2002			€	<u>22.404.063,61</u>
	FONDO CASSA AL 31.12.2002	€			22.511.192,03

AUTORITA' PORTUALE DI CATANIA		SITUAZIONE PATRIMONIALE	
ATTIVITA'		PASSIVITA'	
MOBILI E MACCH. D'UFFICIO	€ 74.010,99		€ 51.718.576,04
CREDITI E RESIDUI ATTIVI	€ 30.454.517,90		€ 50.481,89
CASSA	€ -		€ 33.560,00
DEPOSITI IN TESORERIA	€ 22.511.192,03		€ 51.802.617,93
TOTALE ATTIVITA'	€ 53.039.720,92		€ 1.237.102,99
FONDO ACCANT. T.F.R. AL 31.12.2001		€ 37.149,49	
RIVALUTAZ. TFR AL 31.12.2002 (3,504310%)	€ 1.301,83		
IMPOSTA SOSTITUTIVA	-€ 143,21		
RIVALUTAZ. NETTA	€ 1.158,62		
T.F.R. MATURATO ANNO 2002	€ 14.141,01		
RIT. CONTR. AGGIUNT. ANNO 2002	-€ 436,15		
QUOTA T.F.R. DEST. FONDI PENSIONI	-€ 1.531,08		
QUOTA T.F.R. ANNO 2002	€ 13.332,40		
T.F.R. EROGATO ANNO 2002	€ -		
	€ 13.332,40	€ 13.332,40	
FONDO ACCANT. T.F.R. AL 31.12.2002		€ 50.481,89	

AUTORITA' PORTUALE DI CATANIA		CONTO ECONOMICO	
RICAVI E PROFITTI		COSTI E PERDITE	
ENTRATE CORRENTI	€ 2.475.532,65	USCITE CORRENTI	€ 2.670.004,64
SOPRAVVENIENZE ATTIVE	€ 8.018,40	QUOTA ADEGUAMENTO T.F.R.	€ 13.332,40
		AMMORTAMENTI E DEPERIMENTI	€ 7.401,46
		SOPRAV. PASSIVE E INSUSS. DI ATTIVO	€ 30.171,47
TOTALE	€ 2.483.551,05	TOTALE	€ 2.720.909,97
		DISAVANZO ECONOMICO	-€ 237.358,92
		TOTALE A PAREGGIO	€ 2.483.551,05

allegato G

CONTO ECONOMICO GENERALE AL 31.12.2002

	Anno n.-1	Anno 2002
A) ENTRATE CORRENTI		
1. Trasferimenti correnti	€ 1.637.897,21	€ 1.639.677,62
2. Altre entrate	€ 645.079,90	€ 835.855,03
TOTALE A)	€ 2.282.977,11	€ 2.475.532,65
B) SPESE CORRENTI		
3. Spese per gli organi istituzionali	€ 166.528,01	€ 279.342,00
4. Oneri per il personale in attività di servizio	€ 331.102,63	€ 439.160,30
5. Spese per acquisti di beni o servizi	€ 1.677.852,73	€ 1.951.366,17
6. Oneri finanziari	€ 54,60	€ -
7. Oneri diversi gestione	€ -	€ 136,17
TOTALE B)	€ 2.175.537,97	€ 2.670.004,64
DIFFERENZA (A - B)	€ 107.439,14	-€ 194.471,99
PAREGGIO/AVANZO/DISAVANZO FINANZIARIO	€ 2.282.977,11	€ 2.475.532,65
C) AMMORTAMENTI E SVALUTAZIONI		
8. Ammortamenti immobilizzazioni materiali	€ 26.158,54	€ 7.401,46
9. Ammortamenti immobilizzazioni immateriali	€ -	€ -
10. Altre svalutazioni delle immobilizzazioni	€ -	€ -
11. Svalutazioni crediti e titoli	€ -	€ -
12. Variazioni delle rimanenze di materie prime e materiali di consumo	€ -	€ -
13. Accantonamenti per adeguamento indennità al personale (TFR)	€ 37.149,48	€ 13.332,40
14. Accantonamenti per rischi	€ -	€ -
15. Accantonamenti per residui perenni	€ -	€ -
16. Altri accantonamenti	€ -	€ -
TOTALE C)	€ 63.308,02	€ 20.733,86

allegato G

D) PROVENTI ED ONERI STRAORDINARI

17. Proventi straordinari

a. Proventi per trasferimenti attivi in natura
(obbligazioni, lasciti e donazioni)

€	-	€	-
€	15.047,76	€	8.018,40
€	-	€	-

b. Sopravven. attive ed insussistenze passive

c. Plusvalenze da alienazioni

TOTALE D17

€	15.047,76	€	8.018,40
---	-----------	---	----------

18. Oneri straordinari

a. Sopravvenienze passive insussistenze attive

b. Minusvalenze da alienazioni

€	-	€	30.171,47
€	8.487,19		

TOTALE D18

€	8.487,19	€	30.171,47
---	----------	---	-----------

TOTALE DELLE PARTITE STRAORDINARIE D

€	23.534,95	-€	22.153,07
---	-----------	----	-----------

E) RETTIFICHE DI VALORI19. Entrate accertate in precedenti esercizi di
pertinenza dell'esercizio

€	-	€	-
---	---	---	---

20. Costi da capitalizzare

€	-	€	-
---	---	---	---

21. Spese impegnate di competenza di successivi esercizi

€	-	€	-
---	---	---	---

22. Entrate accertate nell'esercizio di pertinenza di
successivi esercizi

€	-	€	-
---	---	---	---

23. Spese di competenza impegnate in precedenti esercizi

€	-	€	-
---	---	---	---

24. Oneri maturati nell'esercizio relativi a due o più
esercizi

€	-	€	-
---	---	---	---

25. Proventi maturati nell'esercizio relativi a due o più
esercizi

€	-	€	-
---	---	---	---

TOTALE E)

€	-	€	-
---	---	---	---

RISULTATO ECONOMICO PRIMA DELLE IMPOSTE**(A-B-C+/-D+/-E)**

€	67.666,07	-€	237.358,92
---	-----------	----	------------

26. Imposte dell'esercizio

€	-	€	-
---	---	---	---

27. AVANZO/DISAVANZO ECONOMICO

€	67.666,07	-€	237.358,92
---	-----------	----	------------

allegato H

**BILANCIO D'ESERCIZIO
STATO PATRIMONIALE AL 31.12.2002**

ATTIVITA'

A) IMMOBILIZZAZIONI

I - Immobilizzazioni immateriali

- | | | | | |
|---|---|---|---|---|
| 1. Spese di impianto ampliamento e riorganizzazione | e | - | e | - |
| 2. Ricerca, sviluppo e pubblicità | e | - | e | - |
| 3. Diritti di brevetto industriali | e | - | e | - |
| 4. Altri costi pluriennali | e | - | e | - |

TOTALE I)

	Anno n.-1	Anno 2002
I - Immobilizzazioni immateriali		
1. Spese di impianto ampliamento e riorganizzazione	e -	e -
2. Ricerca, sviluppo e pubblicità	e -	e -
3. Diritti di brevetto industriali	e -	e -
4. Altri costi pluriennali	e -	e -
TOTALE I)	e -	e -
II - Immobilizzazioni materiali		
1. Edifici e terreni	e -	e -
2. Costruzioni in corso	e -	e -
3. Diritti reali	e -	e -
4. Impianti, macchinari e attrezzature	e -	e -
5. Automezzi	e -	e -
6. Mobili e macchine d'ufficio	e 62.563,56	e 74.010,99
TOTALE II)	e 62.563,56	e 74.010,99
III - Immobilizzazioni finanziarie		
1. Partecipazioni in società	e -	e -
2. Conferimenti e quote in altri Enti	e -	e -
3. Depositi vincolati	e -	e -
4. Mutui e anticipazioni	e -	e -
5. Prestiti al personale	e -	e -
6. Crediti verso gestioni autonome	e -	e -
7. Depositi cauzionali	e -	e -
8. Crediti diversi di durata superiore all'anno	e -	e -
TOTALE III)	e -	e -
TOTALE IMMOBILIZZAZIONI A)	e 62.563,56	e 74.010,99

allegato H

B) ATTIVO CIRCOLANTE**I - Rimanenze d'esercizio**

1. Rimanenze di prodotti	
2. Rimanenze di materie prime e mater. di consumo	
3. Rimanenze diverse	
TOTALE I)	

e	-	e	-
e	-	e	-
e	-	e	-
e	-	e	-

II - Crediti e residui attivi

1. Crediti verso lo Stato ed altri Enti	
2. Crediti verso iscritti, soci e terzi contribuenti	
3. Crediti verso acquirenti, utenti ecc.	
4. Crediti per annualità, semestralità	
5. Crediti diversi di durata inferiore all'anno	
TOTALE II)	

e	10.556.408,86	e	29.678.627,68
e	-	e	-
e	414.152,42	e	775.890,22
e	-	e	-
e	-	e	-
e	10.970.561,28	e	30.454.517,90

III - Attività finanziarie che non costituiscono

Immobilizzazioni (oppure disponibilità finanziaria)

1. Partecipazioni societarie	
2. Titoli emessi o garantiti dallo Stato	
3. Obbligazioni e cartelle fondiarie	
4. Buoni postali	
5. Altri titoli	
TOTALE III)	

e	-	e	-
e	-	e	-
e	-	e	-
e	-	e	-
e	-	e	-
e	-	e	-

IV - Disponibilità liquide

1. Denaro e valori di cassa	
2. Banche	
3. C/C contabilità speciale tesoreria	
4. C/C postali	
TOTALE IV)	

e	-	e	-
e	-	e	-
e	22.404.063,61	e	22.511.192,03
e	-	e	-
e	22.404.063,61	e	22.511.192,03

TOTALE ATTIVO CIRCOLANTE (B1+2+3+4)

e 33.374.624,89 e 52.965.709,93

C) RATEI E RISCONTI

1. Ratei e risconti	
TOTALE C)	

e	-	e	-
e	-	e	-

TOTALE ATTIVITA' (A+B+C)

e 33.437.188,45 e 53.039.720,92

D) CONTI D'ORDINE

1. Sistema dei rischi
2. Sistema degli impegni
3. Beni di terzi presso l'Ente
4. Beni dell'Ente presso terzi

TOTALE D)

€	-	€	-
€	-	€	-
€	-	€	-
€	-	€	-
€	-	€	-

PASSIVITA'**A) PATRIMONIO NETTO**

1. Fondo di dotazione
2. Riserva obbligatoria
3. Riserva facoltativa
4. Fondo rivalutazione conguaglio monetario
5. Avanzo economico esercizi precedenti
6. Avanzo economico dell'esercizio

TOTALE A)**B) FONDO PER RISCHI ED ONERI**

1. Fondo imposte e tasse
2. Fondo rischi
3. Altri accantonamenti
4. Fondo residuo perenti

TOTALE B)**C) TRATTAMENTO DI FINE RAPPORTO
DI LAVORO SUBORDINATO**

- I. T.F.R. di lavoro subordinato

TOTALE C)**D) DEBITI****I - Debiti di Tesoreria**

1. Scoperti di conto corrente

TOTALE D)

	Anno n.-1	Anno 2002	
€	-	€	-
€	-	€	-
€	-	€	-
€	-	€	-
€	1.383.254,60	€	1.474.461,91
€	91.207,31	-€	237.358,92
€	1.474.461,91	€	1.237.102,99
€	-	€	-
€	-	€	-
€	26.158,54	€	33.560,00
€	-	€	-
€	26.158,54	€	33.560,00
€	37.149,49	€	50.481,89
€	37.149,49	€	50.481,89
€	-	€	-
€	-	€	-

allegato H

II - Debiti e residui passivi

1. Debiti verso lo Stato	€	26.946,25	€	24.782,56
2. Debiti verso Enti pubblici	€	-	€	-
3. Debiti verso terzi per prestazioni dovute	€	-	€	-
4. Debiti verso fornitori	€	52.501,28	€	36.697,67
5. Debiti verso terzi per prestazioni ricevute	€	31.737.529,42	€	51.258.607,66
6. Mutui ed anticipazioni passive	€	-		
7. Obbligazioni in circolazione	€	-		
8. Debiti verso il personale	€	1.651,20	€	62.180,95
9. Debiti verso gestioni autonome				
10. Debiti tributari	€	-		
11. Debiti verso istituti di previdenza e di sicurezza sociale	€	11.994,53	€	8.185,97
12. Altri debiti	€	68.795,80	€	328.121,23
TOTALE II)	€	31.899.418,48	€	51.718.576,04
TOTALE D (I + II)	€	31.899.418,48	€	51.718.576,04
TOTALE PASSIVITA' (A+B+C+D)	€	33.437.188,42	€	53.039.720,92
E) CONTI D'ORDINE				
1. Sistema dei rischi	€	-	€	-
2. Sistema degli impegni	€	-	€	-
3. Beni di terzi presso l'Ente	€	-	€	-
4. Beni dell'Ente presso terzi	€	-	€	-
TOTALE E)	€	-	€	-

Le sopraccitate differenze sono dovute:

ENTRATE:

- . CAP. 210 -
- a) all'annullamento della reversale n.486/01 di €. 1967,02 intestata "Reale Mutua Assicurazioni" in quanto la polizza fidejussoria ,a garanzia del canone, a suo tempo acquisita dall'Autorità Marittima, risulta intestata al fratello del Sig. PORTO Gaetano, fuoriuscito dalla società successivamente e prima del maturato debito;
 - b) all'annullamento del debito del Sig. PORTO Gaetano di €. 13583,49 in quanto, dalle verifiche procedurali relative al possesso di utilità economiche sufficienti alla copertura del debito, si è riscontrata una grave morosità per debiti di varia natura .-

USCITE:

- CAP. 10, 80, 560 LE MINORE SPESE SONO DOVUTE AL FATTO CHE IL SALDO RELATIVO AL PREMIO INAIL E QUELLO RELATIVO AL CONTRIBUTO ENPDEP PER L'ANNO 2001 SONO STATI VERSATI INSIEME ALL'ACCANTO PER L'ANNO 2002.
- CAP. 110 La minore spesa è dovuta al minore importo fatturato rispetto al Preventivo di spesa della Ditta DI BELLA, per a manutenzione ordinaria degli impianti elettrici;
- CAP. 140 La maggiore spesa è dovuta all'adeguamento dei canoni per la fornitura di acqua relativi agli anni 1999 è 2001.
- CAP. 150 La minore spesa è dovuta all'annullamento del debito della Società IPSOA perché ala data di disdetta dell'abbonamento.
- CAP. 190 La maggiore spesa è dovuta:
- per €. 8.808,08 alla parcella dell'avv. BRANCA relativa alle operazioni per l'affidamento del servizio cassa dell'Ente e la stipula della convenzione con l'Istituto aggiudicatario del servizio;
 - per €. 6.615.,99 al pagamento delle spese sostenute dagli incaricati della revisione del Piano Regolatore Portuale, Ing. VIOLA e Arch: GRIMALDI, non contabilizzate tra i residui.
- CAP. 345 Erroneamente inserito tra i residui.
- CAP. 370 La minore spesa è dovuta all'annullamento dell'ordine di fornitura di mobili alla ditta DI STEFANO
- CAP. 630 La differenza è dovuta ad arrotondamenti tra Euro e Lire.

FONDO ACCANTONAMENTO T.F.R. AL 31.12 2002

FONDO ACCANTONAMENTO T.F.R. AL 31.12.2001		€ 37.149,49
RIVALUTAZIONE MONETARIA (3,504310%)		€ 1.301,83
		€ 38.451,32
T.F.R. MATURATO ANNO 2002		€ 14.141,01
		€ 52.592,33
IMPOSTA SOSTITUTIVA	€	143,21
RITENUTA CONTRIB.SU RETRIBUZ. ANNO 2002	€	436,15
QUOTA T.F.R. DEST.FONDI DI PREVIDENZA 2002	€	1.531,08
T.F.R. EROGATO ANNO 2001,	€	-
	€	2.110,44
		€ 2.110,44
FONDO ACCANTONAMENTO T.F.R. AL 31.12.2002		€ 50.481,89

XV LEGISLATURA - DISEGNI DI LEGGE E RELAZIONI - DOCUMENTI

IO DEI CONTEGGI PER IL FONDO DI ACCANTONAMENTO DEL TRATTAMENTO DI FINE RAPPORTO DI LAVORO (I.F.R.) ANNO 2002
(EX INDENNITA' DI ANZIANITA' O DI QUIESCENZA)

L. : 0034/001 AUTORITA' PORTUALE CATANIA



in data : 31.12.02

	(A)	(B)	(C)	(D)	(E)	(F)	(G)	(H)	(I)	(L)	(M)
	FONDO ACCANTON. T.F.R. AL 31.12.01	T.F.R. SMOBILIZZO	RIVALUT. MONETAR. COEFF. AL 31.12.02 ----- 3,504310 §	IMPOST. SOSTIT.	T.F.R. MATURATO NELL'ANNO 2 0 0 2	RITENUTA CONTRIB. AGGIUNT. SU RETRIB DELL'ANNO 2 0 0 2	QUOTA T.F.R. ANNO DESTINATA AI FONDI PREVIDENZA 2 0 0 2	TOTALI T.F.R. MATURATO AL 31.12.02	TOTALE T.F.P. EROGATO NEL 2002 (PER LICENZ. OP ANTICIP.)	FORNO ACCANTON. T.F.R. AL 31.12.02 (A RIPORTARE AL 1.01.03)	QUOTA T.F.P. DI COMPETENZA DELL'ANNO 2 0 0 2
T	31.02.01.96	6568,60	230,18	25,32	5012,00	436,15	1531,08	9843,55		9818,23	4805,02
I	21.16.10.96	11001,46	385,53	42,41	3132,32			14519,31		14476,90	3517,85
V	21.16.10.96	6952,24	243,63	26,80	1373,51			8569,38		8542,58	1617,14
I	21.16.10.96	6954,10	243,69	26,81	1374,57			8572,36		8545,55	1618,26
DE	21.04.01.00	5673,09	198,80	21,87	3248,61			9170,50		9098,63	3467,41
T O T A L E		37149,49	1301,83	143,21	14141,01	436,15	1531,08	50625,10		50481,89	15006,62

CONSISTENZA INVENTARIALE AL 31.12.2002

		N.VOCI	VALORE		
CAT. 1^A	CONSISTENZA AL 01.01.02	189	€ 28.407,50		
	VARIAZIONE IN AUMENTO	3	€ 324,00		
	VARIAZIONE IN DIMINUZIONE	<u>0</u>	€ -		
	CONSISTENZA AL 31.12.2002	192	€ 28.731,50	€	28.731,50
CAT. 2^A	CONSISTENZA AL 01.01.01	18	€ 527,82		
	VARIAZIONE IN AUMENTO	0	€ -		
	VARIAZIONE IN DIMINUZIONE	<u>0</u>	€ -		
	CONSISTENZA AL 31.12.2002	18	€ 527,82	€	527,82
CAT. 3^A	CONSISTENZA AL 01.01.01	48	€ 28.325,58		
	VARIAZIONE IN AUMENTO	31	€ 8.813,49		
	VARIAZIONE IN DIMINUZIONE	<u>0</u>	€ -		
	CONSISTENZA AL 31.12.2002	79	€ 37.139,07	€	37.139,07
CAT. 4^A	CONSISTENZA AL 01.01.01	13	€ 5.216,78		
	VARIAZIONE IN AUMENTO	4	€ 1.509,93		
	VARIAZIONE IN DIMINUZIONE	<u>0</u>	€ -		
	CONSISTENZA AL 31.12.2002	17	€ 6.726,71	€	6.726,71
CAT. 5^A	CONSISTENZA AL 01.01.01	0	€ -		
	VARIAZIONE IN AUMENTO	1	€ 800,00		
	VARIAZIONE IN DIMINUZIONE	<u>0</u>	€ -		
	CONSISTENZA AL 31.12.2002	0	€ 800,00	€	800,00
CAT. 6^A	CONSISTENZA AL 01.01.01	0	€ -		
	VARIAZIONE IN AUMENTO	0	€ -		
	VARIAZIONE IN DIMINUZIONE	<u>0</u>	€ -		
	CONSISTENZA AL 31.12.2002	0	€ -	€	-
CAT. 7^A	CONSISTENZA AL 01.01.01	0	€ -		
	VARIAZIONI IN AUMENTO	0	€ -		
	VARIAZIONE IN DIMINUZIONE	<u>0</u>	€ -		
	CONSISTENZA AL 31.12.02	0	€ -	€	-
CAT. 8^A	CONSISTENZA AL 01.01.01	7	€ 85,89		
	VARIAZIONE IN AUMENTO	0	€ -		
	VARIAZIONE IN DIMINUZIONE	<u>0</u>	€ -		
	CONSISTENZA AL 31.12.2002	7	€ 85,89	€	<u>85,89</u>
CONSISTENZA INVENTARIALE ALLA DATA DEL 31.12.2002				€	74.010,99

AUTORITA' PORTUALE DI CATANIA											
RIEPILOGO CONSISTENZA ANNUALE DEGLI INVENTARI.											
CONSIST. INVENT. AL	31.12.2001		VARIAZ.02	31.1.2002	VARIAZ.03	31.1.2003	VARIAZ.04	31.12.2004	VARIAZ.05	31.12.2006	
	LIRE	EURO									
CAT. 1^ CONSISTENZA	L. 55.004.584	€ 28.407,50	€ 324,00	€ 28.731,50							
CAT. 2^ CONSISTENZA	L. 1.022.000	€ 527,82	€ -	€ 527,82							
CAT. 3^ CONSISTENZA	L. 54.845.963	€ 28.325,58	€ 8.813,49	€ 37.139,07							
CAT. 4^ CONSISTENZA	L. 10.101.098	€ 5.216,78	€ 1.508,93	€ 6.726,71							
CAT. 5^ CONSISTENZA	L. -	€ -	€ 800,00	€ 800,00							
CAT. 6^ CONSISTENZA	L. -	€ -	€ -	€ -							
CAT. 7^ CONSISTENZA	L. -	€ -	€ -	€ -							
CAT. 8^ CONSISTENZA	L. 196.300	€ 85,89	€ -	€ 85,89							
CONSIST. INVENT.	L. 121.139.946	€ 62.663,66	€ 11.447,42	€ 74.010,98							
ACCANTONAMENTO											
	CONSISTENZA AL 01.01.2002			2002	TOTALE						
	L. 50.650.000	€ 26.158,54		€ 7.401,46	€ 33.560,00						
	IL SEGRETARIO GENERALE DELLA AUTORITA' PORTUALE										
	AUTORITA' PORTUALE										

AUTORITA' PORTUALE DI CATANIA					
RIEPILOGO AMMORTAMENTI IMMOBILIZZ. MATERIALI E ACCANTONAMENTO PER T.F.R.					
			AMM.PER IMMOB.MATERIALE	ACCANT. T.F.R.	
QUOTA AMM.E ACCANT. ANNO	1996	L.	5.360.000	L.	6.428.130
QUOTA AMM.E ACCANT. ANNO	1997	L.	4.640.000	L.	14.238.035
QUOTA AMM.E ACCANT. ANNO	1998	L.	8.000.000	L.	14.277.252
QUOTA AMM.E ACCANT. ANNO	1999	L.	9.250.000	L.	17.253.899
T.F.R. EROGATO ANNO 1999				-L.	25.483.079
CONSIST.AMM/TI E ACCANT/TI AL 31.12.1999		L.	27.250.000	L.	26.714.237
RITENUTE CONTR.AGG.ANNO 1999(CIRC.INPDAI N. 1/2000)				-L.	660.910
CONSIST. T.F.R. AL 31.12.1999 (RETTIF.)				L.	26.053.327
QUOTA AMM.E ACCANT. ANNO	2000	L.	11.300.000	L.	22.359.262
CONSIST.AMM/TI E ACCANT/TI AL 31.12.2000		L.	38.550.000	L.	48.412.589
QUOTA AMM.E ACCANT. ANNO	2001	L.	12.100.000	L.	23.851.673
				L.	72.264.262
T.F.R. EROGATO ANNO 2001				-L.	332.822
CONSIST.AMM/TI E ACCANT/TI AL 31.12.2001		L.	50.650.000	€ 26.158,54	L. 71.931.440
QUOTA AMM.E ACCANT. ANNO	2002			€ 7.401,46	€ 37.149,49
					€ 15.006,69
QUOTA TFR DEST. AI FONDI PREVIDENZA 2002					€ 52.156,18
IMPOSTA SOSTITUTIVA					-€ 1.531,08
CONSIST.AMM/TI E ACCANT/TI AL 31.12.2002				€ 33.560,00	-€ 143,21
					€ 50.481,89
IL SEGRETARIO GENERALE (Avv. Roberto NANFITO)				IL PRESIDENTE (Cosimo INDACO)	
					
		IL SEGRETARIO GENERALE DELLA AUTORITA' PORTUALE			

AUTORITA' PORTUALE DI CATANIA			
CHIUSURA CONTABILITA' AL 31.12.2002			
AUTORITA' PORTUALE			
FONDO CASSA AL 01.01.2002			€ 22.404.063,61
REVERSALI EMESSE AL 31.01.2002		€ 3.852.948,03	
REVERSALI ANNULLATE		-€ 404.359,62	
TOTALE REVERSALI EMESSE		€ 3.448.588,41	€ 3.448.588,41
			€ 25.852.652,02
MANDATI EMESSI AL 31.12.2002			€ 2.575.341,69
	SALDO CONTABILE AL 31.01.2002		€ 23.277.310,33
CREDITO SICILIANO			
FONDO CASSA AL 01.01.2002			€ 22.404.063,61
REVERSALI RISCOSE			€ 2.682.470,11
SOMME INCASSATE IN ASSENZA DI REVERSALE			€ -
			€ 25.086.533,72
MANDATI PAGATI			€ 2.575.341,69
	SALDO BANCARIO AL 31.01.2002		€ 22.511.192,03
SALDO BANCARIO AL 31.12.2002			€ 22.511.192,03
SALDO CONTABILE AL 31.12.2002			€ 23.277.310,33
	DIFFERENZA		-€ 766.118,30
REVERSALI NON INCASSATE AL 31.12.2002			€ 766.118,30
			€ -

ELENCO REVERSALI NON INCASSATE AL 31.12.2002

	COMPETENZE	RESIDUI	TOTALE
CAP. 50	€ 32.026,52	€ 49.363,98	€ 81.390,50
CAP. 60	€ 18.213,25	€ 15.003,06	€ 33.216,31
CAP. 210	€ 285.959,31	€ 249.118,53	€ 535.077,84
CAP. 270	€ 723,04	€ 1.265,32	€ 1.988,36
CAP. 280	€ 5.422,79	€ 2.582,28	€ 8.005,07
CAP. 290	€ 12.836,22	€ -	€ 12.836,22
CAP. 600	€ 93.604,00	€ -	€ 93.604,00
			€ 766.118,30
			€ 766.118,30
		DIFF.	€ -

Spett.le
AUTORITA' PORTUALE CATANIA
PIAZZALE CIRCUMETNEA-PORTO, 2
95131 CATANIA (CT)

FONDI A DISPOSIZIONE DELLA AUTORITA' PORTUALE CATANIA AL 31 DICEMBRE 2002

Fondi liberi presso Banca Italia	€	22.511.192,03
Fondi vincolati presso Banca Italia	€	0,00
Saldo al 31 Dicembre 2002	€	22.511.192,03
Anticipazione accordata	€	0,00
Fondi vincolati (evidenza contabile)	€	0,00

QUADRATURA DI CASSA

CARICO

1) Fondo di cassa al 01 gennaio 2002	€	22.404.063,61
2) Reversali ricevute	€	3.448.588,41
3) Reversali riscosse	€	2.682.470,11
4) Reversali da riscuotere	€	766.118,30
5) Provvisori entrata in attesa reversali	€	0,00
TOTALE " A "	€	25.086.533,72

SCARICO

1) Mandati di pagamento ricevuti	€	2.575.341,69
2) Mandati pagati	€	2.575.341,69
3) Mandati da pagare	€	0,00
4) Provvisori uscita in attesa mandati	€	0,00
TOTALE " B "	€	2.575.341,69
TOT.GEN.(A-B)	€	22.511.192,03

ANTICIPAZIONE DI CASSA E DISPONIBILITA'

Anticipazione di cassa utilizzata al 01 gennaio 2002	€	0,00
Provvisori entrata per utilizzo anticipazione	€	0,00
Provvisori uscita per rimborso anticipazione	€	0,00
SALDO UTILIZZO ANTICIPAZIONE	€	0,00
Fondi vincolati	€	0,00
Somme riservate	€	0,00
DISPONIBILITA' DI CASSA	€	22.511.192,03

A conclusione del riscontro effettuato, il Responsabile del Servizio Finanziario certifica la concordanza delle risultanze contabili di cassa con quella della contabilità dell' Ente.
 La presente vale quale accettazione e conferma dei dati contabili riportati, se, trascorsi gg 20 dalla data di ricezione della presente, non vengano sollevate eccezioni.

Palermo li 20 Gennaio 2003 .

Credito Siciliano
 Direzione Enti Sicilia
 Il Responsabile

Il Funzionario Serv. Finanz.

XV LEGISLATURA - DISEGNI DI LEGGE E RELAZIONI - DOCUMENTI

CREDITO SICILIANO Filiale 00910 UFFICIO CENTRALE
 002 AUTORITA' PORTUALE CATANIA Esercizio 2002
 Reversali da Riscuotere - Estrazione del 20.01.2003

vers.	Conto	D.Carico	Importo Emesso	Importo da Riscuotere
12	1	14.01.2002	23,76	23,76
14	1	14.01.2002	29,96	29,96
15	1	14.01.2002	630,08	630,08
16	1	14.01.2002	8,26	8,26
17	1	14.01.2002	3,10	3,10
34	1	22.01.2002	139,44	139,44
73	1	07.02.2002	1.988,46	1.988,46
96	1	18.02.2002	2.176,35	2.176,35
97	1	18.02.2002	3.111,14	3.111,14
98	1	18.02.2002	4.306,22	4.306,22
99	1	18.02.2002	5.967,14	5.967,14
100	1	18.02.2002	1.814,83	1.814,83
101	1	18.02.2002	554,67	554,67
102	1	18.02.2002	609,42	609,42
103	1	18.02.2002	2.026,58	2.026,58
104	1	18.02.2002	2.722,76	2.722,76
105	1	18.02.2002	5.685,16	5.685,16
106	1	18.02.2002	40,28	40,28
136	1	12.03.2002	180,76	180,76
158	1	12.03.2002	180,76	180,76
181	1	15.03.2002	1.764,78	1.764,78
186	1	15.03.2002	1.834,80	1.834,80
187	1	15.03.2002	1.880,67	1.880,67
204	1	10.04.2002	606,00	606,00
215	1	15.04.2002	572,24	572,24
216	1	15.04.2002	1.209,53	1.209,53
217	1	15.04.2002	2,06	2,06
218	1	15.04.2002	7,23	7,23
219	1	15.04.2002	14.596,48	14.596,48
221	1	15.04.2002	34.268,45	34.268,45
229	1	24.04.2002	2.641,16	2.641,16
272	1	21.05.2002	1.642,44	1.642,44
296	1	28.05.2002	180,76	180,76
307	1	14.06.2002	2.065,90	2.065,90
317	1	14.06.2002	58,88	58,88
318	1	14.06.2002	859,38	859,38
322	1	21.06.2002	180,76	180,76
347	1	04.07.2002	1.691,71	1.691,71
351	1	04.07.2002	48,03	48,03
352	1	04.07.2002	1.288,04	1.288,04
353	1	04.07.2002	5,16	5,16
355	1	04.07.2002	10.375,05	10.375,05
356	1	04.07.2002	333,27	333,27
359	1	09.07.2002	180,76	180,76
360	1	09.07.2002	2.118,30	2.118,30
361	1	09.07.2002	2.902,69	2.902,69
362	1	09.07.2002	3.558,90	3.558,90
367	1	15.07.2002	180,76	180,76
382	1	24.07.2002	1.961,76	1.961,76
391	1	24.07.2002	76,95	76,95
392	1	24.07.2002	1.303,54	1.303,54
394	1	24.07.2002	3,10	3,10

XV LEGISLATURA - DISEGNI DI LEGGE E RELAZIONI - DOCUMENTI

CREDITO SICILIANO Filiale 00910 UFFICIO CENTRALE
002 AUTORITA' PORTUALE CATANIA Esercizio 2002
 Reversali da Riscuotere - Estrazione del 20.01.2003

pers.	Conto	D.Carico	Importo Emesso	Importo da Riscuotere
402	1	30.07.2002	41,32	41,32
415	1	30.07.2002	107,94	107,94
416	1	30.07.2002	3.482,99	3.482,99
418	1	30.07.2002	3.185,86	3.185,86
419	1	02.08.2002	2.582,28	2.582,28
420	1	02.08.2002	20,66	20,66
421	1	02.08.2002	709,61	709,61
422	1	02.08.2002	355,32	355,32
423	1	02.08.2002	384,24	384,24
424	1	02.08.2002	762,81	762,81
425	1	02.08.2002	939,95	939,95
426	1	02.08.2002	790,18	790,18
427	1	02.08.2002	4,13	4,13
428	1	02.08.2002	8,26	8,26
429	1	02.08.2002	3,10	3,10
430	1	02.08.2002	160,62	160,62
431	1	02.08.2002	303,68	303,68
432	1	02.08.2002	120,33	120,33
433	1	02.08.2002	7.510,32	7.510,32
434	1	02.08.2002	8.709,53	8.709,53
435	1	02.08.2002	3.503,64	3.503,64
436	1	02.08.2002	180,76	180,76
437	1	02.08.2002	180,76	180,76
438	1	02.08.2002	180,76	180,76
439	1	02.08.2002	180,76	180,76
440	1	02.08.2002	180,76	180,76
441	1	02.08.2002	774,69	774,69
471	1	19.09.2002	1.291,11	1.291,11
472	1	19.09.2002	9.618,24	9.618,24
473	1	19.09.2002	9.908,96	9.908,96
476	1	19.09.2002	2.045,69	2.045,69
484	1	19.09.2002	131,70	131,70
485	1	19.09.2002	4.559,28	4.559,28
487	1	23.09.2002	31.293,43	31.293,43
517	1	30.09.2002	2.840,51	2.840,51
530	1	19.08.2002	2.582,28	2.582,28
532	1	07.10.2002	198.695,23	198.695,23
534	1	16.10.2002	12.102,24	12.102,24
535	1	16.10.2002	32.539,32	32.539,32
536	1	16.10.2002	1.620,13	1.620,13
537	1	16.10.2002	3.386,92	3.386,92
543	1	17.10.2002	599,09	599,09
544	1	17.10.2002	614,07	614,07
545	1	17.10.2002	2.349,88	2.349,88
546	1	17.10.2002	2.404,11	2.404,11
549	1	17.10.2002	599,09	599,09
550	1	17.10.2002	614,07	614,07
551	1	17.10.2002	1.989,65	1.989,65
552	1	17.10.2002	1.989,65	1.989,65
555	1	21.10.2002	168.279,00	168.279,00
556	1	21.10.2002	42.905,44	42.905,44
565	1	25.10.2002	839,15	839,15

CREDITO SICILIANO Filiale 00910 UFFICIO CENTRALE
 2002 AUTORITA' PORTUALE CATANIA Esercizio 2002
 Reversali da Riscuotere - Estrazione del 20.01.2003

Pers.	Conto	D.Carico	Importo Emesso	Importo da Riscuotere
566	1	25.10.2002	851,73	851,73
567	1	25.10.2002	864,50	864,50
568	1	25.10.2002	877,26	877,26
574	1	30.10.2002	3.673,04	3.673,04
575	1	30.10.2002	9.807,52	9.807,52
577	1	30.10.2002	4,13	4,13
578	1	30.10.2002	485,47	485,47
579	1	30.10.2002	10.710,28	10.710,28
580	1	30.10.2002	3,10	3,10
581	1	06.11.2002	1.541,26	1.541,26
593	1	14.11.2002	1.392,88	1.392,88
594	1	14.11.2002	1.457,44	1.457,44
595	1	14.11.2002	2.767,17	2.767,17
596	1	14.11.2002	1.481,20	1.481,20
597	1	14.11.2002	1.549,89	1.549,89
645	1	19.12.2002	6.977,85	6.977,85
646	1	19.12.2002	13.955,70	13.955,70
647	1	19.12.2002	13.955,71	13.955,71

Totale da Riscuotere

766.118,30

CONCORDANZA TRA ISTITUTO TESORIERE (CREDITO SICILIANO) E TESORERIA PROVINCIALE DELLO STATO DI CATANIA**CREDITO SICILIANO**

FONDO INIZIALE DI CASSA		€	22.404.063,61
ENTRATE	€	2.682.470,11	
USCITE	€	<u>2.575.341,69</u>	
AVANZO DI CASSA	€	107.128,42	€ <u>107.128,42</u>
SITUAZIONE AL 31.12.2002			€ 22.511.192,03

TESORERIA PROVINCIALE DELLA STATO DI CT

SITUAZ.AL 31.12.2002 SC/FRUTTIFERO	€	-
SITUAZ.AL 31.12.2002 SC/INFRUTTIFERO	€	<u>22.491.015,80</u>
SITUAZIONE AL 31.12.2002	€	22.491.015,80
DIFFERENZA	€	20.176,23

LA DIFFERENZA DI € 20.176,14 E' DOVUTA A SOMME NON ANCORA CONTABILIZZATE DALLA TESORERIA PROVINCIALE DELLO STATO DI CATANIA ALLA DATA DEL 31.12.2002.

TALE SOMMA E' STATA CONTABILIZZATA NEI GIORNI 2,3 e 7 GENNAIO 2003 COME RISULTA DAL "MODELLO 56 T" RELATIVO AL MESE DI GENNAIO 2003.-

Catania,

IL SEGRETARIO GENERALE
(Avv. Roberto NANFITO)

IL PRESIDENTE
(Cosimo INDACO)

SITUAZIONE RELATIVA AL MESE DI DICEMBRE 2002

AUTORITA' PORTUALE DI CATANIA

0151732

	SC/FRUTTIFERO	SC/INFRUTTIFERO	SOMME VINCOLATE
SITUAZIONE A FINE MESE PRECEDENTE:	9.381,72	21.592.864,41	0,00
ENTRATE DEL MESE:	5.383,84	1.084.558,20	0,00
USCITE DEL MESE:	14.765,56	186.406,81	0,00
AZIONE A FINE MESE DI RIFERIMENTO:	0,00	22.491.015,80	0,00

LA PRESENTE SITUAZIONE SI INTENDE APPROVATA SE, TRASCORSI 20 GIORNI DALLA DATA DI RICEZIONE DELL'ELABORATO, NON VENGANO FORMULATE ECCEZIONI PER ISCRITTO.

XV LEGISLATURA - DISEGNI DI LEGGE E RELAZIONI - DOCUMENTI

MOVIMENTI DEL SC/FRUTTIFERO E SC/INFRUTTIFERO RELATIVI AL MESE DI DICEMBRE 2002

AUTORITA' PORTUALE DI CATANIA		ENTRATE		USCITE		(1)
DATA TRAMISS.	CODICI TRAN.CAUS.	ENTRATE SC/FRUTTIFERO	ENTRATE SC/INFRUTTIFERO	USCITE SC/FRUTTIFERO	USCITE SC/INFRUTTIFERO	
03.12.2002	61 061			9.381,72	14.790,96	5
				DISPONIBILITA' AL 03.12.2002 :	21.578.073,45	5
04.12.2002	61 061			DISPONIBILITA' AL 04.12.2002 :	21.577.673,45	5
05.12.2002	61 001	1.560,51		DISPONIBILITA' AL 05.12.2002 :	21.579.233,96	3
06.12.2002	61 061			1.022,00	21.578.211,96	5
10.12.2002	61 061			538,51	21.567.848,64	5
11.12.2002	61 061			19.667,27	21.541.274,16	0
11.12.2002	41 063			6.907,21	21.542.193,99	3
12.12.2002	61 001	919,83		DISPONIBILITA' AL 12.12.2002 :	21.525.783,63	5
13.12.2002	61 061			919,83	21.528.687,13	5
16.12.2002	61 001	2.903,50		DISPONIBILITA' AL 16.12.2002 :	21.475.856,33	5
17.12.2002	61 061			2.903,50	21.471.880,29	3
18.12.2002	61 061			DISPONIBILITA' AL 17.12.2002 :	21.465.426,22	30
19.12.2002	61 061			3.976,04	22.541.592,66	3
20.12.2002	41 035		1.084.558,20	DISPONIBILITA' AL 18.12.2002 :	22.541.492,66	5
20.12.2002	61 061			6.454,07	22.507.716,77	5
23.12.2002	61 061			DISPONIBILITA' AL 19.12.2002 :	22.494.296,21	7
24.12.2002	61 061			8.391,76	22.491.896,21	7
27.12.2002	61 061			DISPONIBILITA' AL 20.12.2002 :	22.491.015,80	7
30.12.2002	61 061			100,00		
31.12.2002	61 061			DISPONIBILITA' AL 23.12.2002 :		
				33.775,89		
				DISPONIBILITA' AL 24.12.2002 :		
				13.420,56		
				DISPONIBILITA' AL 27.12.2002 :		
				2.400,00		
				DISPONIBILITA' AL 30.12.2002 :		
				880,41		
				DISPONIBILITA' AL 31.12.2002 :		
ALI SC/FRUTTIFERO		5.383,84		14.765,56		
ALI SC/INFRUTTIFERO			1.084.558,20		186.406,81	

SITUAZIONE RELATIVA AL MESE DI GENNAIO 2003

FE: 0151732 -AUTORITA' PORTUALE DI CATANIA

	SC/FRUTTIFERO	SC/INFRUTTIFERO	SOMME VINCOLATE
SITUAZIONE A FINE MESE PRECEDENTE:	0,00	22.491.015,80	0,00
ENTRATE DEL MESE:	28.329,45	0,00	0,00
USCITE DEL MESE:	28.329,45	170.195,76	0,00
SITUAZIONE A FINE MESE DI RIFERIMENTO:	0,00	22.320.820,04	0,00

LA PRESENTE SITUAZIONE SI INTENDE APPROVATA SE, TRASCORSI 20 GIORNI DALLA DATA DI RICEZIONE DELL'ELABORATO, NON VENGANO FORMULATE ECCEZIONI PER ISCRITTO.

XV LEGISLATURA - DISEGNI DI LEGGE E RELAZIONI - DOCUMENTI

MOVIMENTI DEL SC/FRUTTIFERO E SC/INFRUTTIFERO RELATIVI AL MESE DI GENNAIO 2003

ME: 0151732	AUTORITA' PORTUALE DI CATANIA		ENTRATE		USCITE		(1)
	DATA TRANSMISS.	CODICI TRAN. CAUS.	ENTRATE SC/FRUTTIFERO	ENTRATE SC/INFRUTTIFERO	USCITE SC/FRUTTIFERO	USCITE SC/INFRUTTIFERO	
02.01.2003	61 001	14.769,08			7.324,95	0	
02.01.2003	41 063				DISPONIBILITA' AL 02.01.2003 :	22.498.459,93	
03.01.2003	61 001	10.688,41			DISPONIBILITA' AL 03.01.2003 :	22.509.148,34	
07.01.2003	61 001	2.043,67			DISPONIBILITA' AL 07.01.2003 :	22.511.192,01	
13.01.2003	41 010	828,29			DISPONIBILITA' AL 13.01.2003 :	22.512.020,30	
15.01.2003	41 063				3.290,58	0	
15.01.2003	61 061				17.713,92	5.118,91	
16.01.2003	61 061				DISPONIBILITA' AL 15.01.2003 :	22.485.896,89	
17.01.2003	61 061				DISPONIBILITA' AL 16.01.2003 :	22.482.896,89	
20.01.2003	61 061				DISPONIBILITA' AL 17.01.2003 :	22.476.443,15	
21.01.2003	61 061				DISPONIBILITA' AL 20.01.2003 :	22.395.162,82	
22.01.2003	61 061				DISPONIBILITA' AL 21.01.2003 :	22.383.001,18	
23.01.2003	61 061				DISPONIBILITA' AL 22.01.2003 :	22.378.040,91	
24.01.2003	61 061				DISPONIBILITA' AL 23.01.2003 :	22.333.333,47	
27.01.2003	61 061				DISPONIBILITA' AL 24.01.2003 :	22.331.083,73	
29.01.2003	61 061				DISPONIBILITA' AL 27.01.2003 :	22.328.066,30	
					DISPONIBILITA' AL 29.01.2003 :	22.320.820,04	
TOTALI SC/FRUTTIFERO		28.329,45			28.329,45		
TOTALI SC/INFRUTTIFERO			0,00			170.195,76	

AUTORITA' PORTUALE DI CATANIA												
ESERCIZIO FINANZIARIO 2002 - SITUAZIONE CAPITOLI DI ENTRATA AL 31.12.2002												
CAP	DENOMINAZIONE	DICEMBRE		TOTALE REVERS. INCASSATE AL 31.12.2002		RESIDUI		TOTALE	TOTALE ACCERT. ANNO 2002	PREVISIONI	DIFFER.	
		COMPETENZE	RESIDUI	COMPETENZE	RESIDUI	ANNO 2002	ANNI PRECED.					
10	CONTR. STATO MANUTENZ. ORDINARIA	€ 287.771,33	€ -	€ 287.771,33	€ -	€ -	€ -	€ -	€ 287.771,33	€ 287.771,33	€	
20	CONTR. STATO MANUTENZ. STRAORDINARIA	€ -	€ -	€ -	€ -	€ 900.391,99	€ -	€ 900.391,99	€ 900.391,99	€ 800.391,99	€	
30	DEV. TASSA SULLE MERCI	€ 69.615,20	€ 6.117,24	€ 69.615,20	€ 6.117,24	€ -	€ -	€ 2.933,84	€ 72.549,04	€ 83.127,00	€ 10.577,96	
40	IMB. SBARCO IN TRANS. ADD. DOV. TASSA SUPPL. ANCOR.	€ -	€ -	€ -	€ -	€ -	€ -	€ -	€ -	€ -	€	
60	DIRITTI PORTUALI SU TRAFF. PASSEGGERI	€ 42.427,48	€ 56.985,95	€ 10.400,96	€ 7.621,87	€ 45.943,16	€ 49.363,98	€ 95.307,14	€ 56.344,12	€ 41.152,00	€ 15.192,12	
60	DIRITTI PORTUALI SU TRAFF. MERCI	€ 77.089,60	€ 58.960,65	€ 58.876,35	€ 43.857,59	€ 57.162,03	€ 15.003,06	€ 72.165,09	€ 116.038,38	€ 128.115,00	€ 13.076,62	
70	DIRITTI PORTUALI SU TRAFF. FERROVIARIO	€ -	€ -	€ -	€ -	€ -	€ -	€ -	€ -	€ -	€	
90	CONTRIBUTO DELLA REGIONE SICILIA	€ -	€ -	€ -	€ -	€ -	€ -	€ -	€ -	€ -	€	
100	CONTRIBUTO COMUNI	€ -	€ 103.291,38	€ -	€ 103.291,38	€ 103.291,38	€ 103.291,38	€ 206.582,76	€ 103.291,38	€ 103.291,38	€	
110	CONTR. ANIME PROVINC	€ -	€ -	€ -	€ -	€ 103.291,38	€ 309.874,14	€ 413.165,52	€ 103.291,38	€ 103.291,38	€	
210	CANONI DEMANIALI	€ 783.228,97	€ 259.044,87	€ 497.269,66	€ 13.289,46	€ 285.989,31	€ 245.755,21	€ 531.714,82	€ 783.228,97	€ 757.000,00	€ 26.228,97	
220	INTERESSI ATTIM SU TITOL. DEPOSITI, CIC, ECC.	€ -	€ 252,55	€ -	€ 252,55	€ 828,29	€ -	€ 828,29	€ 828,29	€ 1.033,00	€ 204,71	
260	RECUPERI E RIMBORSI DIVERSI	€ -	€ -	€ -	€ -	€ -	€ -	€ -	€ -	€ -	€	
270	PROV. DERIV DA AUTORIZZ. EX ART. 98 C.N.	€ 9.761,03	€ 2.530,64	€ 9.037,99	€ 1.265,32	€ 723,04	€ 1.265,32	€ 1.988,36	€ 9.761,03	€ 9.578,00	€ 182,03	
280	PROV. DERIV DA AUTORIZZ. ESERCIZ. IMPRESA IN PORTO	€ 25.127,74	€ 12.939,00	€ 18.704,95	€ 10.356,72	€ 6.422,79	€ 2.582,28	€ 8.006,07	€ 25.127,74	€ 48.405,00	€ 23.277,26	
290	PROV. DERIV DA AUTORIZZ. DEPOS. MERCI IN BANCHINA	€ 14.104,64	€ 864,55	€ 1.269,42	€ 864,55	€ 12.836,22	€ -	€ 12.836,22	€ 14.104,64	€ 20.328,00	€ 6.224,36	
300	ENTRATE VARIE ED EVENT.	€ 2.804,36	€ -	€ 2.804,36	€ -	€ -	€ -	€ -	€ 2.804,36	€ 2.804,36	€	
390	CONTR. STATO PER ESECUZ. DI OPERE	€ 1.084.558,20	€ -	€ 1.084.558,20	€ -	€ 18.080.383,31	€ 10.033.535,17	€ 26.083.898,48	€ 19.144.921,81	€ 19.144.913,31	€ 8.200,00	
480	OPERAZIONI FINANZIARIE A MEDIO E LUNGO TERMINE	€ -	€ -	€ -	€ -	€ -	€ -	€ -	€ -	€ -	€	
500	DEPOSITI TERZI A CAUZIONE	€ -	€ -	€ -	€ -	€ -	€ -	€ -	€ -	€ -	€	
520	RITENUTE ERARIALI	€ 113.894,83	€ 47,00	€ 113.894,83	€ 47,00	€ -	€ -	€ -	€ 113.894,83	€ 120.798,00	€ 6.903,17	
530	RITENUTE PREV. ASSIST.	€ 32.946,35	€ -	€ 32.946,35	€ -	€ -	€ -	€ -	€ 32.946,35	€ 36.152,00	€ 3.205,65	

04/04/2003


AUTORITA' PORTUALE DI CATANIA										
ELENCO DEI RESIDUI ATTIVI ALLA DATA DEL 31.12.2002										
CAP. 20	CAP. 30	CAP. 60	DESCRIZIONE	ANNO 2002	RESIDUI AL 31.12.2002		ANNO 2002	ANNI PRECEDENTI	TOTALE	REV
					€	€				
			MINIST. INFRASTR. E TRASP	CONTRIBUTO ANNO 2002	€ 900.391,99		€ 900.391,99		€ 900.391,99	
			DOGANA DI CATANIA	TASSA MERCI DAL 19/12 AL 31/12/02	€ 2.933,84		€ 2.933,84		€ 2.933,84	
			15 VIRTU FERRIES LTD	TRAF. PAX OTT. 01		€ 630,08				
			16 AGEARS SRL	TRAF. PAX OTT. 01		€ 8,28				
			17 GARIPOLI BIZZARRO	TRAF. PAX OTT.01		€ 3,10				
			96 L.D.V.I. SRL	TRAF. PAX MAGGIO 00		€ 2.176,35				
			97 L.D.V.I. SRL	TRAF. PAX GIUGNO 00		€ 3.111,14				
			98 L.D.V.I. SRL	TRAF. PAX LUGLIO 00		€ 4.306,22				
			99 L.D.V.I. SRL	TRAF. PAX AGOSTO '00		€ 5.967,14				
			100 L.D.V.I. SRL	TRAF. PAX SETT. '00		€ 1.814,83				
			101 L.D.V.I. SRL	TRAF. PAX OTT. '00		€ 554,67				
			102 L.D.V.I. SRL	TRAF. PAX MARZO '01		€ 608,42				
			150202 103 L.D.V.I. SRL	TRAF. PAX APRILE '01		€ 2.026,58				
			150202 104 L.D.V.I. SRL	TRAF. PAX MAGGIO '01		€ 2.722,76				
			150202 105 L.D.V.I. SRL	TRAF. PAX GIUGNO '01		€ 5.685,16				
			120402 217 GARIPOLI E BIZZARRO	TRAF. PAX OTT. NOV.00		€ 2,08				
			120402 218 GARIPOLI E BIZZARRO	TR. MAGG. GIU. SETT. 01		€ 7,23				
			13.06.02 318 VIRTU FERRIES LTD	TRAF. PAX MARZO 02	€ 859,38					
			30702 352 VIRTU FERRIES LTD	TRAF. PAX APRILE 02	€ 1.288,04					
			0 363 WILLIAM MUNZONE	TRAF. PAX APRILE 02	€ 5,16					
			230702 392 VIRTU FERRIES LTD	TRAF. PAX MAGGIO 02	€ 1.303,54					
			230702 394 GARIPOLI E BIZZARRO	TRAF. PAX MAGGIO 02	€ 3,10					
			290702 416 VIRTU FERRIES LTD	TRAF. PAX GIUGNO 02	€ 3.482,99					
			10802 427 EUROTRASPORTI SHIPPING	TRAF. PAX GIUGNO 00		€ 4,13				
			10802 428 EUROTRASPORTI SHIPPING	TRAF. PAX AGOSTO 00		€ 8,26				
			10802 429 EUROTRASPORTI SHIPPING	TRAF. PAX SETT. 00		€ 3,10				
			10802 433 VIRTU FERRIES	TRAF. PAX LUGLIO 01		€ 7.510,32				
			10802 434 VIRTU FERRIES	TRAF. PAX AGOSTO 01		€ 8.709,53				
			10802 438 VIRTU FERRIES	TRAF. PAX SETT. 01		€ 3.503,64				
			30902 485 VIRTU FERRIES	TRAF. PAX LUGLIO 02	€ 4.559,28					
			31002 576 NAVIGERUM SRL	TRAF. PAX AGOSTO 02	€ 9.807,52					
			291002 577 MARANGOLO SRL	TRAF. PAX AGOSTO 02	€ 4,13					
			291002 579 VIRTU FERRIES LTD	TRAF. PAX AGOSTO 02	€ 10.710,28					
			291002 580 GARIPOLI BIZZARRO	TRAF. PAX AGOSTO 02	€ 3,10					

XV LEGISLATURA - DISEGNI DI LEGGE E RELAZIONI - DOCUMENTI

	NICOTRA BERTUCCIO	TRAFF.PAX.SETT.2002	€	42,35								
	ADRIATICA DI NAVIGAZIONE	TRAFF.PAX.SETT.2002	€	929,75								
	SEA MALTA	TRAFF.PAX.SETT.2002	€	4,13								
	NAVIGERUM	TRAFF.PAX.SETT.2002	€	2.537,87								
	MUNZONE MINEO	TRAFF.PAX.SETT.2002	€	8,26								
	W.G. MUNZONE	TRAFF.PAX.SETT.2002	€	130,15								
	VIRTU FERRIES c/o LDVI	TRAFF.PAX.SETT.2002	€	2.801,26								
	NICOTRA BERTUCCIO	TRAFF.PAX OTT. 2002	€	30,89								
	ADRIATICA DI NAVIGAZIONE	TRAFF.PAX OTT. 2002	€	345,04								
	NAVIGERUM	TRAFF.PAX OTT. 2002	€	1.545,24								
	MUNZONE MINEO	TRAFF.PAX OTT. 2002	€	16,53								
	W.G. MUNZONE	TRAFF.PAX OTT. 2002	€	5,16								
	VIRTU FERRIES c/o LDVI	TRAFF.PAX OTT. 2002	€	1.042,21								
	NICOTRA BERTUCCIO	TRAFF.PAX NOV. 2002	€	18,59								
	ADRIATICA DI NAVIGAZIONE	TRAFF.PAX NOV. 2002	€	76,45								
	NAVIGERUM	TRAFF.PAX NOV. 2002	€	1.456,41								
	MUNZONE MINEO	TRAFF.PAX NOV. 2002	€	34,09								
	VIRTU FERRIES c/o LDVI	TRAFF.PAX NOV. 2002	€	590,83								
	NICOTRA BERTUCCIO	TRAFF.PAX DIC. 2002	€	22,72								
	NAVIGERUM	TRAFF.PAX DIC. 2002	€	1.902,63								
	VIRTU FERRIES c/o LDVI	TRAFF.PAX DIC. 2002	€	375,98								
			€	45.943,16	€	45.943,16	€	49.363,98	€	49.363,98	€	95.307,14
CAP. 60												
110102	12 MUNZONE GIUSEPPE	TRAFF. MERCI NOV.01					€	23,76				
110102	14 VIRTU FERRIES LTD	TRAFF. MERCOTT. 01					€	29,96				
150202	106 L.D.V.I. SRL	TRAFF. MERCI GIUGNO '01					€	40,28				
120402	216 GARIPOLI BIZZARRO	TR.SETT.OTT.NOV.DIC.01					€	572,24				
120402	216 GARIPOLI BIZZARRO	TRAFF.DA GENNA. SETT.2000					€	1.209,53				
230402	229 COMP.LAV.PORTO	TRAFF.MERCI GENN. '02	€	2.641,16								
200502	272 COMP.LAV.PORTO	TRAFF.MERCI FEBBR. 02	€	1.842,44								
13.06.02	307 COMP.LAV.PORTO	TRAFF.MERCI MARZO 02	€	2.065,90								
13.06.02	317 VIRTU FERRIES LTD	TRAFF.MERCI MARZO 02	€	58,88								
30702	347 COMP.LAV.PORTO	TRAFF.MERCI APRILE 02	€	1.691,71								
30702	361 VIRTU FERRIES LTD	TRAFF.MERCI APRILE 02	€	48,03								
80702	360 COMP.LAV.PORTUALI	TRAFF.MERCI APRILE 01					€	2.118,30				
80702	361 COMP.LAV.PORTUALI	TRAFF.MERCI MAGGIO 01					€	2.902,69				
80702	382 COMP.LAV.PORTUALI	TRAFF.MERCI LUGLIO 01					€	3.558,90				
230702	382 COMP.LAV.PORTO	TRAFF.MERCI MAGGIO 02	€	1.961,76								

XV LEGISLATURA - DISEGNI DI LEGGE E RELAZIONI - DOCUMENTI

230702	391	VIRTU FERRIES LTD	TRAFF .MERC MAGGIO 02	€	76,95				
290702	402	X-PRESS CONTAINER LINE	TRAFF .MERC MAGGIO 02	€	41,32				
290702	416	VIRTU FERRIES LTD	TRAFF .MERC GIUGNO 02	€	107,94				
10802	420	AG.MAR.CARDILE TRAVELS SIC	TRAFF .MERC NOV.2000	€	20,66				
10802	421	EUROTRASPORTI SHIPPING	TRAFF .MERC GIUGNO.2000	€	709,61				
10802	422	EUROTRASPORTI SHIPPING	TRAFF .MERC AGOSTO 2000	€	355,32				
10802	423	EUROTRASPORTI SHIPPING	TRA.MERC SETT. 2000	€	384,24				
10802	424	EUROTRASPORTI SHIPPING	TRAFF .MERC OTT. 2000	€	762,81				
10802	425	EUROTRASPORTI SHIPPING	TRAFF .MERC NOV. 2000	€	939,95				
10802	426	EUROTRASPORTI SHIPPING	TRAFF .MERC DIC. 2000	€	790,18				
10802	430	VIRTU FERRIES	TRAFF .MERC LUGLIO 01	€	160,62				
10802	431	VIRTU FERRIES	TRAFF .MERC AGOSTO 2001	€	303,68				
10802	432	VIRTU FERRIES	TRAFF .MERC SETT.01	€	120,33				
180902	476	COMP.LAV.PORTO	TRAFF .MERC LUGLIO 02	€	2.045,69				
180902	484	VIRTU FERRIES	TRAFF .MERC LUGLIO 02	€	131,70				
291002	574	NAVIGERUM SRL	TRAFF .MERC AGOSTO 02	€	3.673,04				
291002	578	VIRTU FERRIES LTD	TRAFF .MERC AGOSTO 02	€	485,47				
51102	581	COMP.LAV.PORTO	TRAFF .MERC AGOSTO 02	€	1.541,26				
		COMPAGNIA LAV. PORTO	TRAFF .MERC SETT.02	€	2.368,68				
		SILOS GRANARI SICILIA	TRAFF .MERC SETT.02	€	763,42				
		NICOTRA BERTUCCIO	TRAFF .MERC SETT.02	€	137,38				
		ADRIATICA DI NAVIGAZIONE	TRAFF .MERC SETT.02	€	5.773,76				
		SEA MALTA	TRAFF .MERC SETT.02	€	68,17				
		NAVIGERUM	TRAFF .MERC SETT.02	€	1.734,26				
		VIRTU FERRIES c/o LDVI	TRAFF .MERC SETT.02	€	81,80				
		MARANGOLO	TRAFF .MERC SETT.02	€	428,59				
		X PRESS LINE c/o MARILA	TRAFF .MERC SETT.02	€	92,96				
		COMPAGNIA LAV. PORTO	TRAFF .MERC OTTOB. 02	€	2.940,50				
		SILOS GRANARI SICILIA	TRAFF .MERC OTTOB. 02	€	682,81				
		NICOTRA BERTUCCIO	TRAFF .MERC OTTOB. 02	€	137,38				
		ADRIATICA DI NAVIGAZIONE	TRAFF .MERC OTTOB. 02	€	6.070,25				
		SEA MALTA	TRAFF .MERC OTTOB. 02	€	149,77				
		NAVIGERUM	TRAFF .MERC OTTOB. 02	€	1.607,76				
		VIRTU FERRIES c/o LDVI	TRAFF .MERC OTTOB. 02	€	40,80				
		SILOS DI NAVIG. C/o F.LLI BONANNO	TRAFF .MERC OTTOB. 02	€	79,53				
		MARANGOLO	TRAFF .MERC OTTOB. 02	€	524,72				
		X PRESS LINE c/o MARILA	TRAFF .MERC OTTOB. 02	€	21,89				
		COMPAGNIA LAV. PORTO	TRAFF .MERC NOV. 02	€	915,47				
		SILOS GRANARI SICILIA	TRAFF .MERC NOV. 02	€	959,56				
		NICOTRA BERTUCCIO	TRAFF .MERC NOV. 02	€	157,00				



XV LEGISLATURA - DISEGNI DI LEGGE E RELAZIONI - DOCUMENTI

	ADRIATICA DI NAVIGAZIONE	TRAFF.MERCI NOV. 02	€	4.910,12					
	SEA MALTA	TRAFF.MERCI NOV. 02	€	118,79					
	NAVIGERUM	TRAFF.MERCI NOV. 02	€	1.971,32					
	VIRTU FERRIES c/o LDVI	TRAFF.MERCI NOV. 02	€	2,07					
	SUS DI NAVIG. c/o F.LIUBONANO	TRAFF.MERCI NOV. 02	€	110,52					
	MARANGOLO	TRAFF.MERCI NOV. 02	€	393,54					
	X PRESS LINE c/o MARILIA	TRAFF.MERCI NOV. 02	€	26,86					
	COMPAGNIA LAV. PORTO	TRAFF.MERCI DIC. 02	€	1.681,33					
	SILOS GRANARI SICILIA	TRAFF.MERCI DIC. 02	€	445,99					
	MARIMPOR	TRAFF.MERCI DIC. 02	€	209,17					
	C.T.R.	TRAFF.MERCI DIC. 02	€	85,32					
	NICOTRA BERTUCCIO	TRAFF.MERCI DIC. 02	€	96,06					
	SEA MALTA	TRAFF.MERCI DIC. 02	€	105,36					
	NAVIGERUM	TRAFF.MERCI DIC. 02	€	2.492,84					
	VIRTU FERRIES c/o LDVI	TRAFF.MERCI DIC. 02	€	8,26					
	MARANGOLO	TRAFF.MERCI DIC. 02	€	495,80					
	X PRESS LINE c/o MARILIA	TRAFF.MERCI DIC. 02	€	71,27					
			€	57.162,03		€	15.003,06	€	72.165,09
	CAP.110								
	COMUNE DI CATANIA	CONTRIBUTO ANNO 2001	€	103.291,38				€	103.291,38
		CONTRIBUTO ANNO 2002	€					€	103.291,38
	PROVINCIA REGION. DI CT	CONTR. ANNI 99 2000,2001	€					€	308.874,14
	"	CONTRIBUTO ANNO 2002	€	103.291,38				€	308.874,14
			€					€	413.165,52
	CAP.210								
140302	181 A.D.M. SERVICES	CANONE C.D.M. MQ.21 '02	€	1.764,78					
140302	186 COMUNE DI CT - DEMANIO	CANONE C.D.M. MQ.25 520 '02	€	1.834,80					
90402	204 CIRCO L. TOGNI	CANONE C.D.M. DA 27.03 A 01	€	606,00					
120402	218 AMM.GIUD.LIDO ROMINA	CANONE C.D.M. GARDEN BEA	€	14.596,48					
290702	418 COMUNE DI CATANIA	CANONE C.D.M. ANFITRATTO	€	3.185,86					
10802	441 CANNISTRACI ANGELO	C.D.M.CELEBR. AGATINE ANNO 2001	€					€	774,69
180902	471 GUARDO AGATA	C.D.M. PER 01 01-31 12 02	€	1.291,11					
180902	472 MEDITERRANEA SEAFARER SER	C.D.M. 01 01 2001-31 12 2002	€	9.618,24					
200902	487 F.C.E. GESTIONE GOVERNATIVA	AREA DEM. IMP.FERR. 01 01 02-31 12 02	€	31.293,43					
41002	532 F.C.E. GEST. GOVERNATIVA	OCC.DEM.IMP.FER.1.1.95-31.12.01	€					€	198.695,23
141002	534 COMUNE DI CT DEM.PATR.	C.D.M. ALCALIA 6.4.98-31.12.01	€					€	8.738,92
141002	535 COMUNE DI CT DEM.PATR.	C.D.M.A.M.T. 6.4.98-31.12.01	€					€	32.539,32
141002	536 SIDRA	C.D.M.PORTO ANNO 2000	€					€	1.620,13

XV LEGISLATURA - DISEGNI DI LEGGE E RELAZIONI - DOCUMENTI

141002	537	SIDRA	C.D.M. PORTO ANNO 2000	€	3.386,92		€	
181002	555	EUROPEA COSTRUZIONI	OCG.SPECCHIO AC.1.1.85-28.6	€	168.279,00			
181002	556	EUROPEA COSTRUZIONI	OCG.SPECCHIO AC.27.6.01-31.	€	42.905,44			
241002	565	COMUNE DI CATANIA	C.D.M. C.CO.LOMBO A.2002	€	839,15			
131102	595	BIRIACO 1895 SRL	C.D.M.OFF.MECCANICA A.01-0	€	2.767,17			
181202	645	CIRCO CITTA' DI ROMA	CAN.OCC.AREE ENEL ANFITEATRO PLAYA DAL 20.12.02 AL 16.02.03 1° RA	€	6.977,85			
				€	285.959,31		€	245.755,21
				€				531.714,62
CAP. 220								
		TESORERIA PROV.STATO CT	INTERSI CONTO TES.UNICA					
			ANNO 2002	€	828,29		€	828,29
CAP. 270								
110302	136	MARLETTA SANTINA	ISCR.EX ART. 68 C.N.2002	€	180,76			
110302	158	DU.CA. DI CATANIA G.	ISCR.EX ART. 68 C.N.2002	€	180,76			
20.06.02	322	GANGEMI FILIPPO	AUT.REG.EX ART. 68 A. '02	€	180,76			
24.05.02	296	I.S.I. IMPRESA SIC. IMPINATI	ISCR.REG. EX ART. 68 A.02	€	180,76			
80702	359	COMP.LAV.PORTUALI	ISCR.REG.EX ART.68 A. '00	€	180,76			
120702	367	AUTOSERVIZI PAPPALARDO	AUT.ART.68 C.N. ANN. 2001	€	180,76			
10802	436	EUROTRASPORTI SRL	AUT.ART. 68 ANNO 1999	€	180,76			
10802	437	TRASPORTI AMBROSIO	AUT.ART. 68 ANNO 1999	€	180,76			
10802	438	COSENTINO SRL	AUT.ART. 68 ANNO 2000	€	180,76			
10802	439	CO.ME.T. SRL	AUT.ART.68 ANNO 2001	€	180,76			
10802	440	DE.SI. TRAVEL SRL	AUT.ART. 68 ANNO 2001	€	180,76			
				€	1.265,32		€	1.265,32
				€	723,04		€	1.988,36
CAP. 280								
10802	419	SO.GE.SE. SRL	CANONE ES. IMPR.ANNO 2000	€	2.582,28			
260902	517	C.L.P. COMP.LAV.PORTO	AUT.EX ART. 16 L.84/94 CC	€	2.840,51			
41002	530	SO.GE.SAL. SRL	AUT.AX ART.16 L.84/94 A.2	€	2.582,28			
			TOT.REV.NON INCASSATE	€	5.422,79		€	2.582,28
				€	5.422,79		€	2.582,28
								8.006,07
CAP. 290								
210102	34	MARANGOLO SRL	SOSTA MERCE 5/1-19/1/02	€	139,44			
90202	73	COOP.COSTRUTTORI	SOSTA M. 1.1-31.1.02	€	1.985,46			
30702	355	MARANGOLO SRL	SOSTA CONTAINERS 20.05	€	10.375,05			

XV LEGISLATURA - DISEGNI DI LEGGE E RELAZIONI - DOCUMENTI

30702	366	MARANGOLO SRL	SOSTA CONTAINERS 20.01	€	333,27								
				€	12.836,22						€	12.836,22	
				€	12.836,22						€		
CAP. 390		BANCA O.P.I.	FINANZIAM. (2001-2015)						€	10.033.636,17			
			FINANZIAM. (2002-2016)	€	18.060.363,31				€	18.060.363,31	€	10.033.636,17	€
											€	28.093.898,48	
CAP. 600													
140302	187	COMUNE CT - DEMANIO	CANONE C.D.M. MQ.25.620'03	€	1.880,67								
120402	221	RFI SPA ZONA ISOLARE	CANONE C.D.M.ACC.SOST.II R	€	34.268,45								
180902	473	MEDITERRANEA SEAFERE SERVICE	C.D.M. IMM. 01.01.09-31.12.04	€	9.908,96								
141002	534	COMUNE DI CATANIA	C.D.M.PIAZZA ALCALA' ANNO 2001						€	3.363,32			
161002	543	COMUNE DI CATANIA	C.D.M.AREA PORTO ANNO 200	€	599,09								
161002	544	COMUNE DI CATANIA	C.D.M.AREA PORTO ANNO 200	€	614,07								
161002	545	COMUNE DI CATANIA	C.D.M.AREA PLAYA ANNO 200	€	2.349,88								
161002	546	COMUNE DI CATANIA	C.D.M.AREA PLAYA ANNO 200	€	2.404,11								
161002	549	TRIANGALE CARMELA	C.D.M.CHIOSCO A. 2003	€	599,09								
161002	550	TRIANGALE CARMELA	C.D.M.LOC.PLAYA CHIOSCO A	€	614,07								
161002	551	CIRC.PESCA D'ALTURA	C.D.M.AREA PORTO A.2003	€	1.989,65								
161002	552	CIRC.PESCA D'ALTURA	C.D.M. AREA DEM.PORTO A.2	€	1.989,65								
241002	566	COMUNE DI CATANIA	C.D.M.MIGL.VIAB C.COLOMBO	€	851,73								
241002	567	COMUNE DI CATANIA	C.D.M.MIGL.VIAB C.COLOMBO	€	864,50								
241002	568	COMUNE DI CATANIA	C.D.M.MIGL.VIAB C.COLOMBO	€	877,26								
131102	593	SCARDACI CATERINA	C.D.M.CHIOSCO BAR ANNO 20	€	1.392,88								
131102	594	SCARDACI CATERINA	C.D.M.CHIOSCO BAR ANNO 20	€	1.457,44								
131102	596	BIRIACO 1885 SRL	C.D.M.OFF.MECC.ANNO 2003	€	1.481,20								
131102	597	BIRIACO 1885 SRL	C.D.M.OFF.MECC.ANNO 2004	€	1.549,89								
161202	646	CIRCO GITTA' DI ROMA	C.CONC.AREA ANFITEATRO PLAYA										
			DAL 20.12.02 AL 18.02.03 2ª RA	€	13.955,70								
161202	647	CIRCO GITTA' DI ROMA	C.CONC.AREA ANFITEATRO PLAYA										
			DAL 20.12.02 AL 18.02.03 3ª RA	€	13.955,71								
				€	93.604,00				€	3.363,32			
		GUR.FALL EUROPEA COSTR.	A RIMBORSO SOMME PAGATE										
			SEGUENTI MANDATI:										
		N.460 -SOC.COOP.TECNA	€	1.288,80									
		N.884 -SOC.COOP.TECNA	€	309,50									



	N.442 -SQC.COOP.LA PORTUALE	€	11.960,00							
	N.555 R.I.NA. SFA	€	2.600,00							
		€	16.158,30	€	16.158,30					
	COMUNE DI CATANIA									
	N.441 -SQC.COOP.LA PORTUALE	€	400,00	€	400,00					
	AZIENDA PROV.TURISMO GI									
	N.643 -LACHEA TOUR	€	1.175,00	€	1.175,00			€		
				€	111.337,30			€	3.363,32	
				€	111.337,30			€	111.337,30	
								€	3.363,32	
								€	10.764.033,86	€
								€	30.454.517,90	

AUTORITA' PORTUALE DI CATANIA			
ELENCO DEBITORI			
CREDITI DALLO STATO ED ALTRI ENTI			
	MINIST. INFRASTR. E TRASP.	CONTRIBUTO ANNO 2002	€ 900.391,99
	DOGANA DI CATANIA	TASSA MERCI DAL 19/12	
		AL 31/12/02	€ 2.933,84
	COMUNE DI CATANIA	CONTRIBUTO ANNO 2001	€ 103.291,38
		CONTRIBUTO ANNO 2002	€ 103.291,38
	PROVINCIA REGION. DI CT	CONTR. ANNI 99,2000,2001	€ 309.874,14
	" "	CONTRIBUTO ANNO 2002	€ 103.291,38
	COMUNE DI CT - DEMANIO	CANONE C.D.M. MQ.25,520 '02	€ 1.834,80
	COMUNE DI CATANIA	CANONE C.D.M. ANFITEATRO PLAIA 1	€ 3.185,86
	COMUNE DI CT DEM.PATR.	C.D.M. ALCALA' 6.4.98-31.12.01	€ 8.738,92
	COMUNE DI CT DEM.PATR.	C.D.M.A.M.T. 6.4.98-31.12.01	€ 32.539,32
	TESORERIA PROV.STATO CT	INTERSI CONTO TES.UNICA	
		ANNO 2002	€ 828,29
	BANCA O.P.I.	FINANZIAM. (2001-2015)	€ 10.033.535,17
		FINANZIAM. (2002-2016)	€ 18.060.363,31
	COMUNE CT - DEMANIO	CANONE C.D.M. MQ.25,520 '03	€ 1.880,67
	COMUNE DI CATANIA	C.D.M.PIAZZA ALCALA' ANNO 2001	€ 3.363,32
	COMUNE DI CATANIA	C.D.M.AREA PORTO ANNO 2003	€ 599,09
	COMUNE DI CATANIA	C.D.M.AREA PORTO ANNO 2004	€ 614,07
	COMUNE DI CATANIA	C.D.M.AREA PLAYA ANNO 2003	€ 2.349,88
	COMUNE DI CATANIA	C.D.M.AREA PLAYA ANNO 2004	€ 2.404,11
	COMUNE DI CATANIA	C.D.M.MIGL.VIAB.C.COLOMBO 2004	€ 864,50
	COMUNE DI CATANIA	C.D.M.MIGL.VIAB.C.COLOMBO 2005	€ 877,26
	COMUNE DI CATANIA	RIMB.SOMMA ANTIC.CON MAND.	
		N.441 -ALLA SOC.COOP.LA PORTUALE	€ 400,00
	AZIENDA PROV. TURISMO CT	RIMB.SOMMA ANTIC.CON MAND.	
		N.643 -ALLA LACHEA TOUR	€ 1.175,00
			€ 29.678.627,68 € 29.678.627,68
CREDITI DA UTENTI			
	VIRTU FERRIES LTD	TRAFF.PAX OTT. 01	€ 630,08
	AGEMARS SRL	TRAF. PAX OTT. 01	€ 8,26
	GARIPOLI BIZZARRO	TRAFF. PAX OTT.01	€ 3,10
	L.D.V.I. SRL	TRAFF.PAX MAGGIO 00	€ 2.176,35
	L.D.V.I. SRL	TRAFF.PAX GIUGNO 00	€ 3.111,14
	L.D.V.I. SRL	TRAFF.PAX LUGLIO '00	€ 4.306,22
	L.D.V.I. SRL	TRAFF.PAX AGOSTO '00	€ 5.967,14
	L.D.V.I. SRL	TRAFF.PAX SETT. '00	€ 1.814,83
	L.D.V.I. SRL	TRAFF.PAX OTT. '00	€ 554,67
	L.D.V.I. SRL	TRAFF.PAX MARZO '01	€ 609,42
	L.D.V.I. SRL	TRAFF.PAX APRILE '01	€ 2.026,58
	L.D.V.I. SRL	TRAFF.PAX MAGGIO '01	€ 2.722,76
	L.D.V.I. SRL	TRAFF.PAX GIUGNO '01	€ 5.685,16
	GARIPOLI E BIZZARRO	TRAFF.PAX OTT.NOV.00	€ 2,06
	GARIPOLI E BIZZARRO	TR.MAGG.GIU.SETT.01	€ 7,23
	VIRTU FERRIES LTD	TRAFF. PAX MARZO 02	€ 859,38
	VIRTU FERRIES LTD	TRAFF.PAX APRILE 02	€ 1.288,04
	WILLIAM MUNZONE	TRAFF.PAX APRILE 02	€ 5,16
	VIRTU FERRIES LTD	TRAFF.PAX MAGGIO 02	€ 1.303,54

XV LEGISLATURA - DISEGNI DI LEGGE E RELAZIONI - DOCUMENTI

GARIPOLI E BIZZARRO	TRAFF.PAX MAGGIO 02	€	3,10
VIRTU FERRIES LTD	TRAFF.PAX GIUGNO 02	€	3.482,99
EUOTRASPORTI SHIPPING	TRAFF.PAX GIUGNO 00	€	4,13
EUOTRASPORTI SHIPPING	TRAFF.PAX AGOSTO 00	€	8,26
EUOTRASPORTI SHIPPING	TRAFF.PAX SETT. 00	€	3,10
VIRTU FERRIES	TRAFF.PAX LUGLIO 01	€	7.510,32
VIRTU FERRIES	TRAFF.PAX AGOSTO 01	€	8.709,53
VIRTU FERRIES	TRAFF.PAX SETT. 01	€	3.503,64
VIRTU FERRIES	TRAFF.PAX LUGLIO 02	€	4.559,28
NAVIGERUM SRL	TRAFF.PAX AGOSTO 02	€	9.807,52
MARANGOLO SRL	TRAFF.PAX AGOSTO 02	€	4,13
VIRTU FERRIES LTD	TRAFF.PAX AGOSTO 02	€	10.710,28
GARIPOLI BIZZARRO	TRAFF.PAX AGOSTO 02	€	3,10
NICOTRA BERTUCCIO	TRAFF.PAX SETT. 2002	€	42,35
ADRIATICA DI NAVIGAZIONE	TRAFF.PAX SETT. 2002	€	929,75
SEA MALTA	TRAFF.PAX SETT. 2002	€	4,13
NAVIGERUM	TRAFF.PAX SETT. 2002	€	2.537,87
MUNZONE MINEO	TRAFF.PAX SETT. 2002	€	8,26
W.G. MUNZONE	TRAFF.PAX SETT. 2002	€	130,15
VIRTU FERRIES c/o LDVI	TRAFF.PAX SETT. 2002	€	2.801,26
NICOTRA BERTUCCIO	TRAFF. PAX OTT. 2002	€	30,99
ADRIATICA DI NAVIGAZIONE	TRAFF. PAX OTT. 2002	€	345,04
NAVIGERUM	TRAFF. PAX OTT. 2002	€	1.545,24
MUNZONE MINEO	TRAFF. PAX OTT. 2002	€	16,53
W.G. MUNZONE	TRAFF. PAX OTT. 2002	€	5,16
VIRTU FERRIES c/o LDVI	TRAFF. PAX OTT. 2002	€	1.042,21
NICOTRA BERTUCCIO	TRAFF.PAX NOV. 2002	€	18,59
ADRIATICA DI NAVIGAZIONE	TRAFF.PAX NOV. 2002	€	78,45
NAVIGERUM	TRAFF.PAX NOV. 2002	€	1.456,41
MUNZONE MINEO	TRAFF.PAX NOV. 2002	€	34,09
VIRTU FERRIES c/o LDVI	TRAFF.PAX NOV. 2002	€	590,83
NICOTRA BERTUCCIO	TRAFF. PAX DIC. 2002	€	22,72
NAVIGERUM	TRAFF. PAX DIC. 2002	€	1.902,63
VIRTU FERRIES c/o LDVI	TRAFF. PAX DIC. 2002	€	375,98
MUNZONE GIUSEPPE	TRAFF. MERCI NOV.01	€	23,76
VIRTU FERRIES LTD	TRAFF.MERCIOTT. 01	€	29,96
L.D.V.I. SRL	TRAFF.MERCI GIUGNO '01	€	40,28
GARIPOLI BIZZARRO	TR.SETT.OTT.NOV.DIC.01	€	572,24
GARIPOLI BIZZARRO	TRAFF.DA GENNA SETT.2000	€	1.209,53
COMP.LAV.PORTO	TRAFF.MERCI GENN. '02	€	2.641,16
COMP.LAV.PORTO	TRAFF.MERCI FEBBR. 02	€	1.642,44
COMP.LAV.PORTO	TRAFF.MERCI MARZO 02	€	2.065,90
VIRTU FERRIES LTD	TRAFF.MERCI MARZO 02	€	58,88
COMP.LAV.PORTO	TRAFF.MERCI APRILE 02	€	1.691,71
VIRTU FERRIES LTD	TRAFF.MERCI APRILE 02	€	48,03
COMP.LAV.PORTUALI	TRAFF.MERCI APRILE 01	€	2.118,30
COMP.LAV.PORTUALI	TRAFF.MERCI MAGGIO 01	€	2.902,69
COMP.LAV.PORTUALI	TRAFF.MERCI LUGLIO 01	€	3.558,90
COMP.LAV.PORTO	TRAFF.MERCI MAGGIO 02	€	1.961,76
VIRTU FERRIES LTD	TRAFF.MERCI MAGGIO 02	€	76,95
X-PRESS CONTAINER LINE	TRAFF.MERCI MAGGIO 02	€	41,32
VIRTU FERRIES LTD	TRAFF.MERCI GIUGNO 02	€	107,94
AG.MAR.CARDILE TRAVELS SICILY	TRAFF.MERCI NOV.2000	€	20,66
EUOTRASPORTI SHIPPING	TRAFF.MERCI GIUGNO.2000	€	709,61
EUOTRASPORTI SHIPPING	TRAFF.MERCI AGOSTO 2000	€	355,32
EUOTRASPORTI SHIPPING	TRA.MERCI SETT. 2000	€	384,24
EUOTRASPORTI SHIPPING	TRAFF.MERCI OTT. 2000	€	762,81

XV LEGISLATURA - DISEGNI DI LEGGE E RELAZIONI - DOCUMENTI

EUOTRASPORTI SHIPPING	TRAFF.MERCI NOV. 2000	€	939,95
EUOTRASPORTI SHIPPING	TRAFF.MERCI DIC. 2000	€	790,18
VIRTU FERRIES	TRAFF. MERCI LUGLIO 01	€	160,62
VIRTU FERRIES	TRAFF.MERCI AGOSTO 2001	€	303,68
VIRTU FERRIES	TRAFF.MERCI SETT.01	€	120,33
COMP.LAV.PORTO	TRAFF.MERCI LUGLIO 02	€	2.045,69
VIRTU FERRIES	TRAFF.MERCI LUGLIO 02	€	131,70
NAVIGERUM SRL	TRAFF.MERCI AGOSTO 02	€	3.673,04
VIRTU FERRIES LTD	TRAFF.MERCI AGOSTO 02	€	485,47
COMP.LAV.PORTO	TRAFF.MERCI AGOSTO 02	€	1.541,26
COMPAGNIA LAV. PORTO	TRAFF.MERCI SETT.02	€	2.368,68
SILOS GRANARI SICILIA	TRAFF.MERCI SETT.02	€	753,42
NICOTRA BERTUCCIO	TRAFF.MERCI SETT.02	€	137,38
ADRIATICA DI NAVIGAZIONE	TRAFF.MERCI SETT.02	€	5.773,76
SEA MALTA	TRAFF.MERCI SETT.02	€	68,17
NAVIGERUM	TRAFF.MERCI SETT.02	€	1.734,26
VIRTU FERRIES c/o LDVI	TRAFF.MERCI SETT.02	€	81,60
MARANGOLO	TRAFF.MERCI SETT.02	€	426,59
X PRESS LINEc/o MARILIA	TRAFF.MERCI SETT.02	€	92,96
COMPAGNIA LAV. PORTO	TRAFF.MERCI OTTOB. 02	€	2.940,50
SILOS GRANARI SICILIA	TRAFF.MERCI OTTOB. 02	€	682,81
NICOTRA BERTUCCIO	TRAFF.MERCI OTTOB. 02	€	137,38
ADRIATICA DI NAVIGAZIONE	TRAFF.MERCI OTTOB. 02	€	6.070,25
SEA MALTA	TRAFF.MERCI OTTOB. 02	€	149,77
NAVIGERUM	TRAFF.MERCI OTTOB. 02	€	1.607,76
VIRTU FERRIES c/o LDVI	TRAFF.MERCI OTTOB. 02	€	40,80
SIUS DI NAVIG. c/o F.LLI BONANNO	TRAFF.MERCI OTTOB. 02	€	79,53
MARANGOLO	TRAFF.MERCI OTTOB. 02	€	524,72
X PRESS LINEc/o MARILIA	TRAFF.MERCI OTTOB. 02	€	21,69
COMPAGNIA LAV. PORTO	TRAFF.MERCI NOV. 02	€	915,47
SILOS GRANARI SICILIA	TRAFF.MERCI NOV. 02	€	959,56
NICOTRA BERTUCCIO	TRAFF.MERCI NOV. 02	€	157,00
ADRIATICA DI NAVIGAZIONE	TRAFF.MERCI NOV. 02	€	4.910,12
SEA MALTA	TRAFF.MERCI NOV. 02	€	118,79
NAVIGERUM	TRAFF.MERCI NOV. 02	€	1.971,32
VIRTU FERRIES c/o LDVI	TRAFF.MERCI NOV. 02	€	2,07
SIUS DI NAVIG. c/o F.LLI BONANNO	TRAFF.MERCI NOV. 02	€	110,52
MARANGOLO	TRAFF.MERCI NOV. 02	€	393,54
X PRESS LINEc/o MARILIA	TRAFF.MERCI NOV. 02	€	26,86
COMPAGNIA LAV. PORTO	TRAFF.MERCI DIC. 02	€	1.681,33
SILOS GRANARI SICILIA	TRAFF.MERCI DIC. 02	€	445,99
MARIMPORT	TRAFF.MERCI DIC. 02	€	209,17
C.T.R.	TRAFF.MERCI DIC. 02	€	85,32
NICOTRA BERTUCCIO	TRAFF.MERCI DIC. 02	€	96,06
SEA MALTA	TRAFF.MERCI DIC. 02	€	105,36
NAVIGERUM	TRAFF.MERCI DIC. 02	€	2.492,94
VIRTU FERRIES c/o LDVI	TRAFF.MERCI DIC. 02	€	8,26
MARANGOLO	TRAFF.MERCI DIC. 02	€	495,80
X PRESS LINEc/o MARILIA	TRAFF.MERCI DIC. 02	€	71,27
A.D.M. SERVICES	CANONE C.D.M. MQ.21 '02	€	1.764,78
CIRCO L TOGNI	CANONE C.D.M. DA 27.03 A 01.04.02	€	606,00
AMM.GIUD.LIDO ROMINA	CANONE C.D.M. GARDEN BEACH	€	14.596,48
CANNISTRACI ANGELO	C.D.M.CELEBR. AGATINE ANNO 2001	€	774,69
GUARDO AGATA	C.D.M. PER.01.01-31.12.02	€	1.291,11
MEDITERRANEA SEAFARER SERV	C.D.M. 01.01.2001-31.12.2002	€	9.618,24
F.C.E. GESTIONE GOVERNATIVA	AREA DEM. IMP.FERR. 01.01.02-31.12.02	€	31.293,43
F.C.E. GEST. GOVERNATIVA	OCC.DEM.IMP.FER.1.1.95-31.12.01	€	198.695,23

XV LEGISLATURA - DISEGNI DI LEGGE E RELAZIONI - DOCUMENTI

	SIDRA	C.D.M.PORTO ANNO 2000	€	1.620,13	
	SIDRA	C.D.M.PORTO ANNO 2000	€	3.386,92	
	EUROPEA COSTRUZIONI	OCC.SPECCHIO AC.1.1.95-26.6.01	€	168.279,00	
	EUROPEA COSTRUZIONI	OCC.SPECCHIO AC.27.6.01-31.12.02	€	42.905,44	
	COMUNE DI CATANIA	C.D.M. C.COLOMBO A.2002	€	839,15	
	BIRIACO 1895 SRL	C.D.M.OFF.MECCANICA A.01-02	€	2.767,17	
	CIRCO CITTA' DI ROMA	CAN.OCC.AREE DEN.ANFITEATRO PLAYA			
		DAL 20.12.02 AI 16.02.03 1^ RATA	€	6.977,85	
	MARLETTA SANTINA	ISCR.EX ART. 68 C.N.2002	€	180,76	
	DU.CA. DI CATANIA C.	ISCR.EX ART. 68 C.N.2002	€	180,76	
	GANGEMI FILIPPO	AUT.REG.EX ART. 68 A. '02	€	180,76	
	I.S.I. IMPRESA SIC. IMPINATI	ISCR.REG. EX ART. 68 A.02	€	180,76	
	COMP.LAV.PORTUALI	ISCR.REG.EX ART.68 A. '00	€	180,76	
	AUTOSERVIZI PAPPALARDO	AUT.ART.68 C.N. ANN. 2001	€	180,76	
	EUROTRASPORTI SRL	AUT.ART. 68 ANNO 1999	€	180,76	
	TRASPORTI AMBROSIO	AUT.ART. 68 ANNO 1999	€	180,76	
	COSENTINO SRL	AUT.ART. 68 ANNO 2000	€	180,76	
	CO.ME.T. SRL	AUT.ART.68 ANNO 2001	€	180,76	
	DE.SI. TRAVEL SRL	AUT.ART. 68 ANNO 2001	€	180,76	
	SO.GE.SE. SRL	CANONE ES. IMPR.ANNO 2000	€	2.582,28	
	C.L.P. COMP.LAV.PORTO	AUT.EX ART. 16 L.84/94 CONG.2002	€	2.840,51	
	SO.GE.SAL. SRL	AUT.AX ART.16 L.84/94 A.2002	€	2.582,28	
	MARANGOLO SRL	SOSTA MERCE 5/1-19/1/02	€	139,44	
	COOP.COSTRUTTORI	SOSTA M. 1.1-31.1.02	€	1.988,46	
	MARANGOLO SRL	SOSTA CONTAINERS 20.03.02	€	10.375,05	
	MARANGOLO SRL	SOSTA CONTAINERS 20.05.02	€	333,27	
	RFI SPA ZONA INSULARE	CANONE C.D.M.ACC.SOST.II R.BIENN.03	€	34.268,45	
	MEDITERRANEA SEAFERE SERVICE	C.D.M. IMM. 01.01.03-31.12.04	€	9.908,96	
	TRIANGALE CARMELA	C.D.M.CHIOSCO A.2003	€	599,09	
	TRIANGALE CARMELA	C.D.M.LOC.PLAYA CHIOSCO A.2004	€	614,07	
	CIRC.PESCA D'ALTURA	C.D.M.AREA PORTO A.2003	€	1.989,65	
	CIRC.PESCA D'ALTURA	C.D.M. AREA DEM.PORTO A.2004	€	1.989,65	
	COMUNE DI CATANIA	C.D.M.MGL.VIAB.C.COLOMBO 2003	€	851,73	
	SCARDACI CATERINA	C.D.M.CHIOSCO BAR ANNO 2003	€	1.392,88	
	SCARDACI CATERINA	C.D.M.CHIOSCO BAR ANNO 2004	€	1.457,44	
	BIRIACO 1895 SRL	C.D.M.OFF.MECC.ANNO 2003	€	1.481,20	
	BIRIACO 1895 SRL	C.D.M.OFF.MECC.ANNO 2004	€	1.549,89	
	CIRCO CITTA' DI ROMA	C.CONC.AREA ANFITEATRO PLAYA			
		DAL 20.12.02 AL 16.02.03 2^ RATA	€	13.955,70	
	CIRCO CITTA' DI ROMA	C.CONC.AREA ANFITEATRO PLAYA			
		DAL 20.12.02 AL 16.02.03 3^ RATA	€	13.955,71	
	<u>GUR.FALL.EUROPEA COSTR.</u>	A RIMB.SOMME PAGATE CON MAND.:			
		N.460 -SOC.COOP.TECNA	€	1.288,80	
		N.694 -SOC.COOP.TECNA	€	309,50	
		N.442 -SOC.COOP.LA PORTUALE	€	11.960,00	
		N.555 R.I.NA. SPA	€	2.600,00	
			€	775.890,22	€ 775.890,22
					€ 30.454.517,90
	CREDITI DALLO STATO ED ALTRI ENTI	€	29.678.627,68		
	CREDITI DA UTENTI	€	775.890,22		
	TOTALE	€	30.454.517,90		

XV LEGISLATURA - DISEGNI DI LEGGE E RELAZIONI - DOCUMENTI

AUTORITA' PORTUALE DI CATANIA											
ESERCIZIO FINANZIARIO 2002 - SITUAZIONE USCITE AL 31.12.2002											
	SOMME PAGATE AL 31.12.02			RESIDUI PASSIVI AL 31.12.02			TOTALE			ASSEGNAZIONE	DIFFERENZA
	COMPETENZE	RESIDUI	RESIDUI	COMPETENZE	RESIDUI	TOTALE					
10 COMPENSI, ASSEGNI, INDENNITA' E RIMBORSI AGLI ORGANI DI AMMINE E DI CONTROLLO	€ 206.119,52	€ 6.394,84	€ -	€ 73.222,48	€ -	€ 73.222,48	€ 279.342,00	€ -	€ 279.342,00	€ -	€ -
20 EMOL. FISSI AL PERS. DIPENDENTE	€ 199.145,52	€ -	€ -	€ 60.229,79	€ -	€ 60.229,79	€ 259.375,31	€ -	€ 260.000,00	€ -	€ 624,69
30 INDENNI. VAR. AL PERS. DIPENDENTE	€ 45.805,16	€ 1.558,23	€ -	€ 1.849,16	€ -	€ 1.849,16	€ 47.654,32	€ -	€ 51.000,00	€ -	€ 3.345,68
40 EMOL. AL PERS. NON DIP. DALL'ENTE	€ -	€ -	€ -	€ -	€ -	€ -	€ -	€ -	€ 21.650,00	€ -	€ 21.650,00
60 INDENNITA' E RIMBORSO SPESE	€ 29.719,31	€ 92,96	€ -	€ 475,85	€ -	€ 475,85	€ 30.185,16	€ -	€ 38.734,00	€ -	€ 8.538,84
60 ALTRI ONERI PER IL PERSONALE	€ 4.601,69	€ -	€ -	€ -	€ -	€ -	€ 4.601,69	€ -	€ 8.780,00	€ -	€ 4.178,31
70 SPESE PER ORGANI, CORSI PER PERSON. E PARTECIPAZ. A SPESE PER CORSI INDETTI DA ENT. ISITT.	€ 1.304,81	€ -	€ -	€ 971,00	€ -	€ 971,00	€ 1.304,81	€ -	€ 5.000,00	€ -	€ 3.695,19
80 ONERI PREV./ASS. A CARICO DELL'ENTE	€ 87.897,09	€ 6.283,17	€ -	€ 7.160,92	€ -	€ 7.160,92	€ 95.058,01	€ -	€ 120.203,00	€ -	€ 25.144,99
110 PRESTAZIONI DI TERZI. PER MANUT RIPARAZ. E ADATTAM. DIVERSI	€ 67.420,37	€ 42.402,53	€ -	€ 62.372,67	€ -	€ 62.372,67	€ 129.793,04	€ -	€ 129.889,00	€ -	€ 95,96
118 PRESTAZ. TERZI PER MANUT. STRAORD.	€ 88.106,25	€ 740.871,78	€ 2.134.938,20	€ 812.285,74	€ -	€ 2.947.223,94	€ 900.391,99	€ -	€ 900.391,99	€ -	€ -
120 ACQ. MATERIALE DI CONSUMO	€ 4.802,24	€ -	€ -	€ -	€ -	€ -	€ 4.802,24	€ -	€ 4.985,37	€ -	€ 183,13
130 NOLEGG. MEZZI TECNICI	€ -	€ -	€ -	€ -	€ -	€ -	€ -	€ -	€ -	€ -	€ -
140 UTENZE VARIE	€ 42.193,13	€ 37.427,38	€ -	€ 21.204,50	€ -	€ 21.204,50	€ 63.397,63	€ -	€ 72.469,00	€ -	€ 9.071,37
160 MATERIALE DI ECONOMATO	€ 10.496,30	€ 1.595,23	€ -	€ 3.703,93	€ -	€ 3.703,93	€ 14.200,23	€ -	€ 14.820,92	€ -	€ 620,69
160 VESTIARIO	€ -	€ -	€ -	€ -	€ -	€ -	€ -	€ -	€ -	€ -	€ -
170 SPESE DI RAPPRESENTANZA	€ 29.138,27	€ 4.028,38	€ -	€ 6.654,00	€ -	€ 6.654,00	€ 35.792,27	€ -	€ 36.038,37	€ -	€ 246,10
180 SPESE POSTALI, TELEGRAF. E TELEF.	€ 21.159,75	€ 3.392,10	€ -	€ 3.342,23	€ -	€ 3.342,23	€ 24.501,98	€ -	€ 25.229,14	€ -	€ 727,16
190 SPESE PER CONS., STUDI ED ALTRE ANALOGHE PRESTAZIONI PROFESS.	€ 41.995,40	€ 56.487,74	€ 90,42	€ 430.436,64	€ -	€ 430.827,06	€ 472.402,04	€ -	€ 472.402,44	€ -	€ 0,40
210 SPESE PER PROMOZ. E PROPAG.	€ 113.408,50	€ 9.140,75	€ -	€ 15.685,68	€ -	€ 15.685,68	€ 129.074,18	€ -	€ 129.069,77	€ -	€ 15,41
220 SPESE LEGALI, GIUDIZ. LE VARIE	€ -	€ -	€ -	€ -	€ -	€ -	€ -	€ -	€ -	€ -	€ -
230 PREMI DI ASSICURAZIONI	€ 31.634,64	€ -	€ -	€ -	€ -	€ -	€ 31.634,64	€ -	€ 31.634,64	€ -	€ -
240 SPESE PER PULIZIA UFFICI ED AREE PORTUALI	€ 96.996,24	€ 14.278,68	€ -	€ 20.537,64	€ -	€ 20.537,64	€ 117.533,88	€ -	€ 125.874,00	€ -	€ 8.340,12
246 SPESE PER SERV. INFOR. E TELEM	€ -	€ -	€ -	€ -	€ -	€ -	€ -	€ -	€ -	€ -	€ -
280 SPESE DIVERSE	€ 25.102,98	€ 495,80	€ -	€ 2.739,07	€ -	€ 2.739,07	€ 27.842,05	€ -	€ 27.869,08	€ -	€ 57,03
288 SPESE PER VIGILANZA	€ -	€ -	€ -	€ -	€ -	€ -	€ -	€ -	€ -	€ -	€ -
270 INTERESSI PASSIVI E SPESE PER COMMISSIONI BANCARIE	€ 60,06	€ -	€ -	€ 76,11	€ -	€ 76,11	€ 136,17	€ -	€ 258,00	€ -	€ 121,83

XV LEGISLATURA - DISEGNI DI LEGGE E RELAZIONI - DOCUMENTI

ELENCO RESIDUI PASSIVI AL 31.12.2002									
CAP.		ANNO 2002		ANNI PRECED.		TOT. RESIDUI		MAN.	
						AL 31.12.2002			
19									N
	IND. REVISORE 2° SEM. 2002	€	2.231,10						
	INPS	€	795,49						5
	INAIL	€	3,76						116
	ERARIO	€	0,26						18
	COMPONENTI COMITATO P.	€	4.030,00						
	COSIMO INDACO	€	64.148,31						
	DOTT. ISAIA								?
	LA DUCA VIAGGI	€	1.122,67						24
	LA DUCA VIAGGI	€	187,44						25
	AGENZIA MARANGOLO	€	109,05						
	DOTT. CARUSO LUIGI	€	223,04						41
	HOTEL EXCELSIOR	€	371,36						44
		€	73.222,48	€	73.222,48	€	-	€	73.222,48
20									
	MANFITO' R.	€	60.229,79						78
		€	60.229,79	€	60.229,79	€	-	€	60.229,79
30									
	LENTINI	€	1.331,41						
	LA ROSA C.	€	269,45						
	DANIELE	€	248,30						
		€	1.849,16	€	1.849,16	€	-	€	1.849,16
50									
	LA DUCA VIAGGI	€	375,86						26
	LENTINI	€	102,00						91
		€	475,86	€	475,86	€	-	€	475,86
70									
	THE METHOD	€	431,00						
	THE METHOD	€	540,00						
		€	971,00	€	971,00	€	-	€	971,00
80									
	INAIL	€	231,50						114
	INAIL	€	6,50						120
	ENP/DEP	€	88,73						61

XV LEGISLATURA - DISEGNI DI LEGGE E RELAZIONI - DOCUMENTI

AUTORITA' PORTUALE DI CATANIA			
ELENCO CREDITORI			
DEBITI VERSO LO STATO			
ERARIO	VERS. IRAP.IND.PRESIDENTE DICEMBRE 02	€	0,26
ERARIO	IRAP DICEMBRE 2002	€	2.939,32
ERARIO	IRAP (REALE)	€	219,30
ERARIO	R.E. DICEMBRE 2002	€	13.441,30
ERARIO	R.A. SU MAND. 768-775-786-787-788-789-790		
	813-814-815	€	8.182,38
		€	24.782,66
		€	24.782,56
DEBITI VERSO ENTI PUBBLICI			
		€	-
		€	-
DEBITI PER PRESTAZIONI RICEVUTE			
DOTT. SSA DI FUSCO	IND.REVISORE 2° SEM. 2002	€	2.231,10
COMPONENTI COMITATO P.	GETTONI DI PRES. MESE DI DICEMBRE 2002	€	4.030,00
COSIMO INDACO	CONG.INDENN. FEBR.2000 - DICEMB. 2002	€	64.148,31
DOTT. CARUSO LUIGI	LIQUID. MISSIONE	€	223,04
HOTEL EXCELSIOR	FATT. 47512DEL 28.12.02	€	371,36
THE METHOD	FATT. N. 23 EEL 21.10.2002	€	431,00
THE METHOD	FATT. N. 29 EEL 20.11.2002	€	540,00
SRL EDICOS	MANUT. IMP. ELETTR. 1-8/31-12-02	€	35.863,20
COSENTINO S.	DIREZ. LAV.IMP- ELETTR.1-8/31.12	€	2.250,00
FINOCCHIARO	RIPARAZ. TOMBINI E PARABORDI	€	2.250,00
	BINARI GRU PACECO	€	18.900,00
LINEA UFFICI	FATT. N. 1630 DEL 31.12.2002	€	539,47
BIRIACO	FATT.N. 26 DEL 21.1.2003	€	2.570,00
SIDER ALMAGIA'	PRELIEVI ED ANALISI PER DRAGAGGIO	€	4.207,72
CREDITORI VARI	RIPRISTINO GRU REGGIANE	€	12.085,00
SEA COSTRUZIONI	MANUT.PIAZZALE RED.MOLO FORANEO	€	91.487,13
CREDITORI VARI	MANUT.PIAZZALE RED.MOLO FORANEO	€	253.621,72
CIPOLLA CALOGERO	INDAGINI GEOLOG.DARSENA TRAGHETTI	€	2.032,40
CREDITORI VARI	SISTEMAZIONE PIAZZALI OPERATIVI (1° LOTTO)	€	515.925,02
DI BARTOLO MARIO	SISTEMAZ. PIAZZALE ANTISTANTE CAPITANERIA	€	1.469,45
ING. PELLEGRINO M.ELENA	SISTEMAZ. PIAZZALE ANTISTANTE CAPITANERIA	€	9.155,64
ARCH. CORSO M.	COLLAUDO PIAZZALE ANTISTANTE CAPITANERIA	€	1.214,00
CREDITORI VARI	RIFAC.E POTENZ.SEGNALETICA STRADALE	€	108.881,66
CREDITORI VARI	SISTEMAZ. ZONA A VERDE STRADA NUOVA	€	136.344,62
LICCARDI ARTURO	COORD. SICUREZZA PER RIPRIST. GRU REGGIANE	€	5.639,27
GALEAZZO MARINA	RISTR.E ADEG.SISMICO EDIF.EX GENIO CIVILE OO.MM.	€	127.352,93
STUDIO CRISAFULLI	RISTR.E ADEG.SISMICO EDIF.EX GENIO CIVILE OO.MM.	€	59.988,84
CREDITORI VARI	MANUT.PIAZZALI SORGENTE CENTR.E CRISPI E		
	SISTENAZIONE A RASO DEI BINARI	€	548.313,71
CREDITORI VARI	ADEG.E POT.CAB.EL. DOGANA, CRISPI E ANSALDO	€	251.942,59
SIGNORELLI	COLLAUDO STAT.EDIF. RADICE MOLO FORANEO	€	936,32
AVV. REALE V.	COLLAB. ESPERIMENTO GARE D'APPALTO	€	234,70
FANTUZZI REGGIANE	RIPRISTINO GRU REGGIANE	€	36.828,00
SIDRA	ALL. IDRICO EDIF .POLIFUNZ. RAD. M. FORANEO		
	FATT.N 1991 DEL 10.12.02	€	4.098,83
TECNOSINT SRL	RISTRUTT. EDIFICIO PILOTI ED ORMEGGIATORI	€	4.405,85
CREDITORI VARI	SISTEMAZ. PIAZZ. OPERATIVI (2° LOTTO)	€	410.000,00
CREDITORI VARI	RISTR.ALA EST CAPITANERIA(SEDE PROV. A.P.)	€	58.887,78
CREDITORI VARI	RETTIFICA RADICE MOLO CRISPI	€	290.000,00
RIMANENZE 1997/2001		€	5.276,50
RIMANENZA ANNO 2002		€	6.894,26
I.R.S.S.A.T.		€	1.250,00

XV LEGISLATURA - DISEGNI DI LEGGE E RELAZIONI - DOCUMENTI

AVV. ROMEO	FALLIMEUROPEA COSTRUZ.	€	1.171,46	
AVV. ROMEO	REC. SOMME GARIPOLI E BIZZARRO	€	311,33	
AVV. ROMEO	REC. SOMME EUROTRASPORTI SHIPPING	€	335,67	
AVV. SCIUTO	RICORSO TAR WAYPOINT Y.	€	3.585,94	
AVV. SCIUTO	RICH. PARERE AL CONS. DELL'ORDINE (WAYPOINT	€	1.881,00	
AVV. SCIUTO	RICORSO A.C. UN IONE SICILIANA	€	3.585,94	
AVV. SCIUTO	RICORSO A.C. UN IONE SICILIANA	€	1.881,00	
AVV. SCIUTO	RICORSO AMMVO PER BENI DEMAN.	€	3.585,94	
AVV. FICHERA	DINIEGO CONCESSIONE D.M.(SGOMBERO MEZZI SOGESI)			
	FATT. N 65 DEL 28.10.2002	€	1.866,00	
AVV. FICHERA	SOGESE SRL	€	3.000,00	
MANCARELLA	BILANCIO PREV. 2003	€	9.300,00	
AVV. SCUDERI	PARERE PRO VERITATE DITTA PA.MA.	€	1.262,29	
DOTT. DE MARCHIS	COMMISSIONI DI ESAME	€	5.000,00	
C.V. VENUTI	COMMISSIONI DI ESAME	€	3.000,00	
AVV. NANFITO'	COMMISSIONI DI ESAME	€	3.000,00	
SIG. BULLA	COMMISSIONI DI ESAME	€	3.000,00	
SIG. GALIFFI	COMMISSIONI DI ESAME	€	3.000,00	
SIG. RA LA ROSA	COMMISSIONI DI ESAME	€	1.500,00	
SIG. MUSUMECI	COMMISSIONI DI ESAME	€	1.500,00	
GEOM. VANNUCCI	CONS. SICUREZZA DEL LAVORO			
	FATT. N.2 DEL 9.1.03(328/02 - 3344/03)	€	318,24	
AVV. TOSCANO		€	5.000,00	
AVV. TOSCANO	SEGG. DI GARA	€	750,00	
PENNISI	COMMISSIONE ENTE FIERA	€	5.057,29	
SCIUTO	COMMISSIONE ENTE FIERA	€	5.057,29	
LA GRECA	COMMISSIONE ENTE FIERA	€	5.259,47	
REALE	COMMISSIONE ENTE FIERA	€	3.303,28	
LENTINI	COMMISSIONE ENTE FIERA	€	2.582,25	
LENTINI	GETTONE DI PRES COMM. ENTE FIERA	€	1.550,00	
ROMANO	COMMISSIONE ENTE FIERA	€	2.582,25	
GAZZETTA MARITTIMA	F. N. 973 DEL 31.12.2002			
SPAMPINATO V.	PLANIM. ZONA F.C.E.	€	3.060,00	
	PIANO REGOLATORE DEL PORTO	€	342.900,00	
RCS PUBBLICITA' SPA	FATT. 2002096140/19.11.02	€	3.000,00	
PUBLIKOMPASS	FATT. S12525 DEL 26.11.02	€	3.725,35	
PORTO NUOVO	FATT. 284 DEL 4.11.02	€	372,00	
PORTO NUOVO	FATT. 309 DEL 02.12.2002	€	624,00	
EDISERVICE	FATT. N. 1442 DEL 31.12.02	€	3.098,75	
GRUPPO 86	FATT. N.66 DEL 8.5.02	€	1.053,58	
SOTTO IL VULCANO	FATT. N. 65 DEL 9.12.02	€	3.792,00	
SOC.COOP. LA PORTUALE	PULIZ. BANCHINE, CALATE ESPECCHI ACQ.	€	10.566,16	
SOC.COOP. LA PORTUALE	PULIZIA UFFICI OTT, NOV. E DIC. 2002	€	1.491,48	
SOC.COOP. LA PORTUALE	BONIFICA SEDIME PORTUALE DA RIFIUTI SPEC.(F.895)	€	2.480,00	
SOC.COOP. LA PORTUALE	BONIF. SEDIME PORT. DA SABBIA VULCANICA(F. 894)	€	6.000,00	
CORPO ECOLOG. VOLONT.	SERV. RANDAGISMO	€	1.743,07	
GAZZETTA MARITTIMA	FATT. N.973 DEL 31.12.2002	€	996,00	
CREDITO SICILIANO	RECUPERO SPESE POSTALI	€	76,11	
CREDITORI VARI	PROLUNGAMENTO MOLO FORANEO	€	23.087.169,54	
CREDITORI VARI	PROGRAMMA INFRASTRUTTURA Z. PORTUALE	€	23.540.557,32	
BRANCA	FATT. N. 1 DEL 2.1.2003	€	12.642,86	
MANCARELLA P.	COMP. COMM. GARA	€	2.580,00	
CREDITORI VARI	PROGRAMMA INTERVENTI SEDE A.P.	€	1.064.631,38	
		€	51.258.607,66	€ 51.258.607,66
DEBITI VERSO FORNITORI				
LA DUCA VIAGGI	ACQUISTO BIGLIETTI AEREI PRESIDENTE	€	1.122,67	
LA DUCA VIAGGI	ACQUISTO BIGLIETTI AEREI CONS. FATUZZO	€	187,44	

XV LEGISLATURA - DISEGNI DI LEGGE E RELAZIONI - DOCUMENTI

AGENZIA MARANGOLO	BIGLIETTI CT-ROMA E VICEV.AVV. FATUZZO	€	109,05	
LA DUCA VIAGGI	ACQUISTO BIGLIETTO AEREO ING. LENTINI	€	373,85	
SIDRA	CANONE ACQUA 2002	€	16.802,20	
ENEL		€	4.402,30	
DIRITTO MARITTIMO	FATT. 463 DEL 19.11.2002	€	37,50	
PUBBLIRAMA	FATTURA N°18020 DEL 30.9.02(AVV.MARITT.)	€	966,60	
CENTOFIORE	VARIE FATTURE	€	1.991,83	
ITINERA SRL	2ª RATA FATT.N.7 DEL 7.1.2003	€	619,80	
ITINERA SRL	FATT. N. 141 DEL 23.12.2002	€	88,20	
ARTE ANTICA	FATT.12 DEL 23.07.02	€	1.200,00	
ARTE ANTICA	FATT.18 DEL 11.12.02	€	1.800,00	
CILDA	CESTE NATALIZIE	€	3.654,00	
TELECOM ITALIA SPA	IMP.TR.DATI - CANONE GEN- FEB.	€	104,00	
TELECOM		€	1.747,50	
TIM	FATT. N. 24229338 DEL 29.10.02	€	80,57	
TIM	FATT.N 7X02093560 DEL 13.12.02	€	1.410,16	
		€	36.697,67	€ 36.697,67
DEBITI VERSO IL PERSONALE				
NANFITO' R.	CONGUAGLIO COMPET.DAL 2/2000 A 12/2002	€	60.229,79	
LENTINI R.	LIQUIDAZ. MISSIONE A ROMA	€	102,00	
LENTINI R.	STRAORD. ECCELENTE LE 250 ORE	€	1.331,41	
LA ROSA C.	STRAORD. DICEMBRE 2002	€	269,45	
MUSUMECI D.	STRAORD. DICEMBRE 2002	€	248,30	
		€	62.180,95	€ 62.180,95
DEBITI VERSO ISTITUTI DI PREVIDENZA				
INPS	VERS.CONTR.IND.PRESIDENTE DICEMB. 02	€	795,49	
INAIL	SALDO 2002	€	3,76	
INAIL	A SALDO PREMIO 2002	€	231,50	
INAIL	A SALDO PREMIO 2002 - LSU	€	6,50	
ENPDEP	CONTR. 2° SEMESTRE 2002	€	88,73	
INPS	CONTR.PREV. DICEMBRE 2002	€	557,00	
INPDAI	CONTR DICEMBRE 2002	€	2.340,13	
FASI	CONTRIB. 4° TRIM. 2002	€	191,64	
PREVINDAI	CONTR. DICEMBRE 2002	€	806,10	
INPDAI	CONTR. PREV. COMP COMM.GARA ENTE FIERA (NANFITO)	€	90,42	
INPS	CONTR. PREV. GARA MUTUO (REALE)	€	172,00	
INPDAI	CONTR. PREV. GARA MUTUO (NANFITO)	€	624,21	
INPS	CONTR. PREVID. DIC. 2002 (INDACO)	€	393,51	
INPS	CONTR. PREVID. DIC. 2002 (REALE)	€	52,00	
INPS	CONTR. PREVID. DIC. 2002 (REALE)	€	86,00	
INPDAI	CONTR. PREVID. DIC. 2002	€	955,97	
INPDAI	CONTR. PREVID. DIC. 2002 (GARA MUTUO)	€	255,16	
INPDAI	CONTR. PREVID. DIC. 2002 (ENTE FIERA)	€	37,11	
PREVINDAI	CONTR. ASSIST. DIC. 2002	€	403,05	
INPDAP-G.ENPDEP	CONTR. 2° SEM. 2002	€	25,75	
INAIL	PREMIO ANNO 2002	€	69,94	
		€	8.186,97	€ 8.186,97
ALTRI DEBITI				
AUTORITA' PORTUALE CT	CANONI DEMAN. 2003 ACCERT. NEL 2002	€	281.572,41	
AUTORITA' PORTUALE CT	CANONI DEMAN. 2004 ACCERT. NEL 2002	€	36.969,27	
AUTORITA' PORTUALE CT	CANONI DEMAN. 2005 ACCERT. NEL 2002	€	877,26	

XV LEGISLATURA – DISEGNI DI LEGGE E RELAZIONI - DOCUMENTI

AUTORITA' PORTUALE CT	CANONE AUT.EX ART.68 2003 ACCERT. 2002	€	180,76	
AUTORITA' PORTUALE CT	CANONE AUT.ART.16 L.84/94 2003 ACCERT.2002	€	2.840,51	
AUTORITA' PORTUALE CT	CANONE AUT.ART.16 L.84/94 2004 ACCERT.2002	€	2.840,51	
AUTORITA' PORTUALE CT	CANONE AUT.ART.16 L.84/94 2005 ACCERT.2002	€	2.840,51	
		€	328.121,23	€ 328.121,23
				€ 51.718.576,04
DEBITI VERSO LO STATO		€	24.782,56	
DEBITI VERSO ENTI PUBBLICI		€	-	
DEBITI PER PRESTAZIONI RECEVUTE		€	51.258.607,66	
DEBITI VERSO FORNITORI		€	36.697,67	
DEBITI VERSO IL PERSONALE		€	62.180,95	
DEBITI VERSO ISTITUTI DI PREVIDENZA		€	8.185,97	
ALTRI DEBITI		€	328.121,23	
		€	51.718.576,04	

PARTITE DI GIRO ANNO 2002												
	ENTRATE		USCITE		ENTRATE		USCITE		ENTRATE		USCITE	
	CAP.520 E	CAP.530 E	CAP.550	CAP.560	CAP.570	CAP.600	CAP.600	CAP.600	CAP.600	CAP.600	CAP.630	CAP.630
GENNAIO										€ 149.241,17	€ 4.500,00	
FEBBRAIO										€ 24.489,85	€ -	
MARZO										€ 4.317,11	€ 3.000,00	
APRILE										€ 43.671,81	€ -	
MAGGIO										€ -	€ -	
GIUGNO										€ 1.765,66	€ 12.360,00	
LUGLIO										€ -	€ 1.288,80	
AGOSTO										€ -	€ -	
SETTEMBRE										€ 22.083,29	€ 2.600,00	
OTTOBRE										€ 35.374,74	€ 1.175,00	
NOVEMBRE										€ 19.085,43	€ 309,50	
DICEMBRE										€ 35.592,17	€ -	
TOTALE	€ 113.894,83	€ 32.946,35	€ 100.453,53	€ 30.667,06	€ 61.327,41	€ 53.145,03	€ 335.621,23	€ 25.233,30		€ 93.604,00		
REV.NON RISCOSE												
SOMME RISCOSE												
RESIDUI			€ 13.441,30	€ 2.276,49		€ 8.162,38	€ 242.017,23			€ 111.337,30	€ 328.121,23	
			€ 113.894,83	€ 32.946,35		€ 61.327,41	€ 353.354,53			€ 353.354,53	€ 353.354,53	
DIFFERENZA	€ -	€ -	€ -	€ -	€ -	€ -	€ -			€ -		

AUTORITA' PORTUALE DI CATANIA

RENDICONTO FINANZIARIO - ANNO 2002

ENTRATE

E' COPIA CONFORME ALL'ORIGINALE
Catania, il 29.03.2003

L. SEGRETARIO GENERALE
DELLA AUTORITA' PORTUALE
(Avv. Roberto Napolitano)

N.	CAPITOLO DENOMINAZIONE	INITIALI	PREVISIONI		SOMME ACCERTATE			DIFFERENZE RISPETTO ALLE PREVISIONI		
			VARIAZIONI		RISOSSE	DA RISCOUOTERE	TOTALE ACCERTAMENTI	IN DIMINUIZIONE		
			IN AUMENTO (7-4)	IN DIMINUIZIONE (4-7)				DEFINITIVE Lire (4+5-6)	IN AUMENTO (10-7)	IN DIMINUIZIONE (7-10)
			5	6	8	9	10	11	12	
GESTIONE DI COMPETENZA										
2	TITOLO IV ENTRATE DERIVANTI DA TRASFERIMENTI CORRENTI									
	10 STATO PER MANUTENZIONE DELLO CONTRIBUTO	287.771,33 €			287.771,33 €		287.771,33 €			
	20 STATO PER MANUTENZIONE DELLE IMBARCATE, IN SBARCATO ED IN TRANSITO E TASSA DEVOZIONE DI SUPPLEMENTI DI ANCORAGGIO	900.391,99 €			900.391,99 €		900.391,99 €			
	30 DIRITTI PORTUALI SU TRAFFICO PASSEGGERI	98.127,00 €		15.000,00 €	83.127,00 €	69.615,20 €	2.933,84 €			10.577,96 €
	50 DIRITTI PORTUALI SU TRAFFICO PASSEGGERI	36.152,00 €	5.000,00 €		41.152,00 €	10.400,96 €	45.943,16 €		15.192,12 €	
	60 DIRITTI PORTUALI SU TRAFFICO PASSEGGERI	129.115,00 €			129.115,00 €	59.876,35 €	57.162,03 €			13.076,62 €
	70 DIRITTI PORTUALI SU TRAFFICO FERROVIARIO									
	80 PORTUALI DESTINATE AL PAGAMENTO DI QUOTA INTERESSI PASSIVI SU MUTUI PREVISTI D.P.R. 13.03.1974									
	TOTALE Categoria 1^	1.451.557,32 €	5.000,00 €	15.000,00 €	1.461.557,32 €	426.665,84 €	1.006.431,02 €	1.433.094,26 €	15.192,12 €	23.654,58 €
	Categoria 2^ TRASFERIMENTI DA PARTE DELLA REGIONE									
	90 CONTRIBUTO DELLA REGIONE (1-699 26.05.1973 n.23)									
	TOTALE Categoria 2^									
	Categoria 3^ TRASFERIMENTI DA PARTE DI COMUNI E PROVINCIE									
	100 CONTRIBUTO DEL COMUNE	103.291,38 €			103.291,38 €		103.291,38 €			
	110 CONTRIBUTO AMMINISTRAZIONE PROVINCIALE	103.291,38 €			103.291,38 €		103.291,38 €			
	TOTALE Categoria 3^	206.582,76 €			206.582,76 €		206.582,76 €			

XV LEGISLATURA - DISEGNI DI LEGGE E RELAZIONI - DOCUMENTI

RESIDUI INIZIALI ESERCIZIO	GESTIONE DEI RESIDUI ATTIVI				GESTIONE DI CASSA				TOTALE RESIDUI ATTIVI		
	RISCORSI	DA RISCUOTERE	TOTALI		VARIAZIONI		PREVISIONI	RISCOSSIONI	DIFFERENZE RISPETTO		TERMINI ESERCIZIO
			(14+15)	Lire	IN AUMENTO (16-13)	IN DIMINUIZIONE (13-16)			IN AUMENTO (20-19)	IN DIMINUIZIONE (19-20)	
13	14	15	16	17	18	19	20	21	22	23	
€ -	€ -	€ -	€ -	€ -	€ -	€ -	€ -	€ -	€ -	€ -	
€ -	€ -	€ -	€ -	€ -	€ -	€ -	€ -	€ -	€ -	€ -	
€ 6.117,24	€ 6.117,24	€ 6.117,24	€ 6.117,24	€ -	€ -	€ 86.244,74	€ 75.324,44	€ -	€ 13.510,80	€ 2.933,84	
€ 56.985,85	€ 7.621,87	€ 49.363,98	€ 56.985,85	€ 0,00	€ -	€ 96.137,85	€ 18.022,83	€ -	€ 80.115,02	€ 95.307,14	
€ 58.960,68	€ 43.957,59	€ 15.003,06	€ 56.960,65	€ -	€ 0,03	€ 188.075,68	€ 102.833,94	€ -	€ 85.241,74	€ 72.165,09	
€ -	€ -	€ -	€ -	€ -	€ -	€ -	€ -	€ -	€ -	€ -	
€ -	€ -	€ -	€ -	€ -	€ -	€ -	€ -	€ -	€ -	€ -	
€ -	€ -	€ -	€ -	€ -	€ -	€ -	€ -	€ -	€ -	€ -	
€ 122.083,77	€ 57.696,70	€ 64.387,04	€ 122.063,74	€ 0,00	€ 0,03	€ 1.583.621,09	€ 484.360,84	€ -	€ 1.079.260,53	€ 1.070.794,06	
€ 206.582,75	€ 103.291,38	€ 103.291,38	€ 206.582,76	€ -	€ -	€ 309.874,14	€ 103.291,38	€ -	€ 206.582,76	€ 206.582,76	
€ 309.874,14	€ -	€ 309.874,14	€ 309.874,14	€ -	€ -	€ 413.165,52	€ -	€ -	€ 413.165,52	€ 413.165,52	
€ 516.456,90	€ 103.291,38	€ 413.165,52	€ 516.456,90	€ -	€ -	€ 723.039,66	€ 103.291,38	€ -	€ 619.748,28	€ 619.748,28	

XV LEGISLATURA - DISEGNI DI LEGGE E RELAZIONI - DOCUMENTI

N.	CAPITOLO DENOMINAZIONE	GESTIONE DI COMPETENZA						SOMME ACCERTATE			DIFFERENZE RISPETTO ALLE PREVISIONI								
		INIZIALI	PREVISIONI		RISCOSE	DA RISCOUERE	TOTALE ACCERTAMENTI	IN AUMENTO	IN DIMINUIZIONE	DIFFERENZE RISPETTO ALLE PREVISIONI									
			IN AUMENTO	IN DIMINUIZIONE						IN AUMENTO	IN DIMINUIZIONE								
(7-4)	(4-7)	(10-6)	(8+9)	(10-7)	(7-10)	(10-7)	(7-10)												
2	3	4	5	6	7	8	9	10	11	12									
	Categoria 4^A TRASFERIMENTI DA ALTRI ENTI DEL SETTORE PUBBLICO																		
120	CONTRIBUTO DELLA CAMERA DI COMMERCIO	€	-	€	-	€	-	€	-	€	-	€	-	€					
130	CONTRIBUTO ALTRI ENTI	€	-	€	-	€	-	€	-	€	-	€	-	€					
140	CONTRIBUTI DIVERSI	€	-	€	-	€	-	€	-	€	-	€	-	€					
	TOTALE Categoria 4^A	€	-	€	-	€	-	€	-	€	-	€	-	€					
	Categoria 1^A	€	1.451.557,32	€	5.000,00	€	15.000,00	€	1.441.557,32	€	426.669,84	€	1.006.431,02	€	1.433.094,86	€	15.192,12	€	23.654,58
	TRASFERIMENTI DA PARTE DELLO STATO	€	1.451.557,32	€	5.000,00	€	15.000,00	€	1.441.557,32	€	426.669,84	€	1.006.431,02	€	1.433.094,86	€	15.192,12	€	23.654,58
	Categoria 2^A	€	-	€	-	€	-	€	-	€	-	€	-	€	-	€	-	€	-
	TRASFERIMENTI DA PARTE DELLA REGIONE	€	-	€	-	€	-	€	-	€	-	€	-	€	-	€	-	€	-
	TRASFERIMENTI DA COMUNI E PROVINCE	€	206.582,76	€	-	€	-	€	206.582,76	€	-	€	206.582,76	€	-	€	-	€	-
	Categoria 3^A	€	-	€	-	€	-	€	-	€	-	€	-	€	-	€	-	€	-
	TRASFERIMENTI DA PARTE DI ALTRI ENTI DEL SETTORE	€	-	€	-	€	-	€	-	€	-	€	-	€	-	€	-	€	-
	TOTALE TITOLO I^o	€	1.658.140,08	€	5.000,00	€	15.000,00	€	1.648.140,08	€	426.669,84	€	1.213.013,78	€	1.639.677,62	€	15.192,12	€	23.654,58
	TITOLO II^o																		
	ALTRE ENTRATE																		
	Categoria 1^A																		
	ENTRATE DERIVANTI DA VENDITA DI BENI E PRESTAZIONI DI SERVIZI																		
150	PROVENTI TRAFFICO MERCI	€	-	€	-	€	-	€	-	€	-	€	-	€	-	€	-	€	-
160	PROVENTI TRAFFICO PASSI	€	-	€	-	€	-	€	-	€	-	€	-	€	-	€	-	€	-
170	PROVENTI CARRI FERROVI	€	-	€	-	€	-	€	-	€	-	€	-	€	-	€	-	€	-
190	PROVENTI DIVERSI	€	-	€	-	€	-	€	-	€	-	€	-	€	-	€	-	€	-
	TOTALE Categoria 1^A	€	-	€	-	€	-	€	-	€	-	€	-	€	-	€	-	€	-
	Categoria 2^A																		
	REDDITI E PROVENTI PATRIMONIALI																		
200	CANONI DI AFFITTO BENI PATRIMONIALI DELL'ENTE	€	-	€	-	€	-	€	-	€	-	€	-	€	-	€	-	€	-
210	CANONI DEMANIALI	€	593.925,00	€	163.075,00	€	-	€	757.000,00	€	497.269,66	€	286.787,60	€	784.057,26	€	26.228,97	€	-
220	INTERESSI ATTIVITÀ SU TITOLI, DEPOSITI, C/C ED ALTRI	€	1.033,00	€	-	€	-	€	1.033,00	€	-	€	828,29	€	-	€	-	€	204,71
230	DIVIDENDI	€	-	€	-	€	-	€	-	€	-	€	-	€	-	€	-	€	-
240	ALTRI PROVENTI PATRIMO	€	-	€	-	€	-	€	-	€	-	€	-	€	-	€	-	€	-
	TOTALE Categoria 2^A	€	594.958,00	€	163.075,00	€	-	€	758.033,00	€	497.269,66	€	286.787,60	€	784.057,26	€	26.228,97	€	204,71
	Categoria 3^A																		
	POSTE COBRETIVE E COMPENSI DI SPESE																		



SEGRETERIA GENERALE
 REDAZIONE PORTUOLI
 (Avv. Roberto Nascif - Catania, li 29 APR. 2013)

XV LEGISLATURA - DISEGNI DI LEGGE E RELAZIONI - DOCUMENTI

N.	CAPITOLO DENOMINAZIONE	GESTIONE DI COMPETENZA										DIFFERENZE RISPETTO ALLE PREVISIONI	
		PREVISIONI		SOMME ACCERTATE				TOTALE ACCERTAMENTI		IN AUMENTO		IN DIMINUIZIONE	
		INIZIALI	IN AUMENTO (7-4)	IN DIMINUIZIONE (4-7)	DEFINITIVE Lire (4+5-6)	RISCUSSE	DA RISCOUOTERE (10-8)	Lire (8+9)	(10-7)	(7-10)			
2		4	5	6	7	8	9	10	11	12			
250	RECUPERI E RIMBORSI DTM DELLA STATO	€	-	-	€	-	€	-	-	€	-	-	€
260	DELLA STATO (MIL.LIP.) E DI ALTRI ENTI PER SPESE SERVIZI DI MANUTENZIONE/	€	-	-	€	-	€	-	-	€	-	-	€
265	CONCORSO E ALTRA PARTE DELLA STATO PER MANUTENZIONE STRAGORDINARIA PARTI.	€	-	-	€	-	€	-	-	€	-	-	€
	TOTALE Categoria 3 ^a .	€	-	-	€	-	€	-	-	€	-	-	€
	Categoria 4 ^a CLASSIFICABILI IN ALTRE VOCI												
270	PROVENTI DERIV. AUTORIZZ. EX ART. 68 C.N.	€	10.329,00	€	750,00	€	9.579,00	€	723,04	€	9.761,03	€	182,03
280	PROVENTI DERIV. DA AUTORIZZ. ESERCIZIO D'IMPRESA IN F	€	20.000,00	€	-	€	48.405,00	€	5.422,79	€	25.127,74	€	-
290	PROVENTI DERIV. DA AUTORIZZ. AL DEPOSITO MERCI IN BA	€	10.000,00	€	-	€	20.329,00	€	1.268,42	€	14.104,64	€	6.224,36
300	ENTRATE VARIE ED EVENTI	€	2.804,36	€	-	€	2.804,36	€	2.804,36	€	-	€	-
	TOTALE Categoria 4 ^a .	€	49.063,00	€	750,00	€	81.117,36	€	32.815,72	€	51.797,77	€	182,03
	Categoria 1 ^a ENTRATE DERIVANTI DA VENDITA DI BENI E PRESTAZIONI CRESA - REDDITI E PROVENTI PATRIMONIALI - POSTE CORRETTIVE COMPENSATIVE DI SPESE CORRENTI CATEGORIA 1 ^a - ENTRATE NON CLASSIFICABILI IN ALTRE VOCI.	€	594.958,00	€	163.075,00	€	758.033,00	€	487.269,66	€	784.057,26	€	204,71
	TOTALE TITOLO II ^a .	€	644.021,00	€	750,00	€	839.150,36	€	530.085,38	€	835.885,03	€	29.706,33
	TITOLO III ^a ENTRATE DERIVANTI DALLA ALIENAZIONE DI BENI PATRIMONIALI E RISCOSSIONE DI CREDITI	€	49.063,00	€	750,00	€	81.117,36	€	32.815,72	€	51.797,77	€	182,03
305	ALIENAZIONE DI IMMOBILI	€	-	€	-	€	-	€	-	€	-	€	-
310	CESSIONE DI DIRITTI REALI	€	-	€	-	€	-	€	-	€	-	€	-
	TOTALE TITOLO III ^a .	€	-	€	-	€	-	€	-	€	-	€	-
	Categoria 1 ^a ALIENAZIONE DI IMMOBILI E DIRITTI REALI	€	-	€	-	€	-	€	-	€	-	€	-
	Categoria 2 ^a ALIENAZIONE DI IMMOBILIZZAZIONI TECNICHE DIVERSE E BENI IMMATERIALI	€	-	€	-	€	-	€	-	€	-	€	-



AL SEGRETARIO GENERALE
 DELLA AUDITORIA PONTUALE
 F. COPPINI
 7-9-88-7165

AL SEGRETARIO GENERALE
 DELLA AUDITORIA PONTUALE
 F. COPPINI
 7-9-88-7165

XV LEGISLATURA - DISEGNI DI LEGGE E RELAZIONI - DOCUMENTI

GESTIONE DI COMPETENZA												
N.	CAPITOLO DENOMINAZIONE	PREVISIONI			SOMME ACCERTATE			DIFFERENZE RISPETTO ALLE PREVISIONI				
		INIZIALI	IN AUMENTO (7-4)	IN DIMINUIZIONE (4-7)	DEFINITIVE Lire (4+5-6)	RISCOSE	DA RISCOUTERE (10-8)	TOTALE ACCERTAMENTI Lire (8+9)	IN AUMENTO (10-7)	IN DIMINUIZIONE (7-10)		
2	3	4	5	6	7	8	9	10	11	12		
315	CESSIONE DI IMMOBILIZZAZIONI TECNICHE	€	€	€	€	€	€	€	€	€		
320	CESSIONE DI BREVETTI E	€	€	€	€	€	€	€	€	€		
	TOTALE Categoria 2 ^A	€	€	€	€	€	€	€	€	€		
	Categoria 3 ^A REALIZZO DI VALORI IMMOBILIARI											
325	Realizzo di somme investite in titoli e valori mobiliari diversi	€	€	€	€	€	€	€	€	€		
	TOTALE Categoria 3 ^A	€	€	€	€	€	€	€	€	€		
	Categoria 4 ^A RISCOSSIONE DI CREDITI											
330	Prelevamenti da depositi bancari	€	€	€	€	€	€	€	€	€		
340	Prelevamenti da altri depositi bancari	€	€	€	€	€	€	€	€	€		
350	Riscossioni compagnie assicuratrici	€	€	€	€	€	€	€	€	€		
360	Ritiro depositi a cauzione presso terzi	€	€	€	€	€	€	€	€	€		
370	Riscossioni di prestiti e anticipazioni a breve termine	€	€	€	€	€	€	€	€	€		
380	Riscossione altri crediti	€	€	€	€	€	€	€	€	€		
	TOTALE Categoria 4 ^A	€	€	€	€	€	€	€	€	€		
	Categoria 5 ^A ALIENAZIONE DI IMMOBILI E DIRITTI REALI											
	Categoria 6 ^A ALIENAZIONE IMMOBILIZZAZIONI TECNICHE E BENI IMMATERIALI											
	Categoria 7 ^A REALIZZO DI VALORI MOBILIARI											
	Categoria 8 ^A RISCOSSIONE DI CREDITI											
	TOTALE TITOLO III ^A	€	€	€	€	€	€	€	€	€		
	TITOLO IV ^A ENTRATE DERIVANTI DA TRASFERIMENTI IN CONTROCAPITALE											
	Categoria 1 ^A TRASFERIMENTI DALLO STATO											
390	CONTRIBUTO DELLO STATO PER ESECUZIONE DI OPERE	€	1.084.550,00	€	19.144.913,31	€	1.084.550,20	€	18.060.363,31	€	19.144.921,51	€
400	Devoluzione 90% tasse supplementari di ancoraggio (Art. 46 L. 62/83) destinata a nuove opere di ampliamento del porto	€	€	€	€	€	€	€	€	€	€	€



XV LEGISLATURA - DISEGNI DI LEGGE E RELAZIONI - DOCUMENTI

N.	CAPITOLO DENOMINAZIONE	GESTIONE DI COMPETENZA										DIFFERENZE RISPETTO ALLE PREVISIONI	
		INIZIALI	PREVISIONI		RISCOSSE	SOMME ACCERTATE		TOTALE ACCERTAMENTI		IN AUMENTO (10-7)	IN DIMINUIZIONE (7-10)		
			IN AUMENTO (7-4)	IN DIMINUIZIONE (4-7)		DEFINITIVE Lire (4+5-6)	DA RISCOUERE (10-8)	Lire (8+9)					
2	3	4	5	6	7	8	9	10	11	12			
410	Devoluzione 100% tasse passeggeri (Art.46 L.82/65) destinata a nuove opere di ampliamento e miglioramento del porto	€	€	€	€	€	€	€	€	€			
420	Devoluzione tasse merci imbarcate sbarcate (Art.3 DPR.13.03.1974) per rimborsare disavanzi al 31.12.1973 e realizzo nuove opere potestatamente limitati del potenziamento	€	€	€	€	€	€	€	€	€			
430	Devoluzione tassa carti ferroviari (Art.43 L.82/65) destinata a nuove opere di ampliamento	€	€	€	€	€	€	€	€	€			
	miglioramento del porto	€	€	€	€	€	€	€	€	€			
	TOTALE Categoria 1^	€ 18.060.363,31	€ 1.084.550,00	€	€ 19.144.913,31	€ 1.084.550,20	€ 18.060.363,31	€ 19.144.921,51	€	€ 8,20	€		
	Categoria 2^												
	TRASFERIMENTI DA PARTE DELLE REGIONI												
440	Contributo della Regione	€	€	€	€	€	€	€	€	€			
	TOTALE Categoria 2^	€	€	€	€	€	€	€	€	€			
	Categoria 3^												
	TRASFERIMENTI DA PARTE DI COMUNI E PROVINCE												
450	Contributi da Comuni e Prov	€	€	€	€	€	€	€	€	€			
	TOTALE Categoria 3^	€	€	€	€	€	€	€	€	€			
	Categoria 4^												
	TRASFERIMENTI DA ALTRI ENTI DEL SETTORE PUBBLICO												
460	Contributo Cassa del Mezzo	€	€	€	€	€	€	€	€	€			
470	Contributi diversi	€	€	€	€	€	€	€	€	€			
	TOTALE Categoria 4^	€	€	€	€	€	€	€	€	€			
	CCEL^												
	TRASFERIMENTI DALL'LO STATO	€ 18.060.363,31	€ 1.084.550,00	€	€ 19.144.913,31	€ 1.084.550,20	€ 18.060.363,31	€ 19.144.921,51	€	€ 8,20	€		
	TRASFERIMENTI DALLA REGIONE	€	€	€	€	€	€	€	€	€			
	TRASFERIMENTI DA COMUNI E PROVINCE CCL-4^	€	€	€	€	€	€	€	€	€			
	TRASFERIMENTI DA ALTRI ENTI DEL SETTORE PUBBLICO	€	€	€	€	€	€	€	€	€			
	TOTALE TITOLO IV^	€ 18.060.363,31	€ 1.084.550,00	€	€ 19.144.913,31	€ 1.084.550,20	€ 18.060.363,31	€ 19.144.921,51	€	€ 8,20	€		
	TITOLO V^												
	ENTRATE DERIVANTI DA ACCENSIONE DI PRESTITI												



IL SEGRETARIO GENERALE
 DELLA AUTORITA' PORTUALE
 (Art. 10, lett. a) del D.L. 221/1990)
 F. COPIA CONFORME ALL'ORIGINALE
 17/08/2003

XV LEGISLATURA - DISEGNI DI LEGGE E RELAZIONI - DOCUMENTI

N.	CAPITOLLO DENOMINAZIONE	GESTIONE DI COMPETENZA										DIFFERENZE RISPETTO ALLE PREVISIONI					
		PREVISIONI					SOMME ACCERTATE					TOTALE ACCERTAMENTI		IN AUMENTO		IN DIMINUIZIONE	
		INIZIALI	IN AUMENTO (7-4)	IN DIMINUIZIONE (4-7)	DEFINITIVE Lire (4+5-6)	RISCOSE	DA RISCOUTERE (10-8)	LIRE (8+9)	IN AUMENTO (10-7)	IN DIMINUIZIONE (7-10)							
2	3	4	5	6	7	8	9	10	11	12							
	RIEPILOGO DEI TITOLI																
	TITOLI I° - ENTRATE DERIVANTI DA TRASFERIMENTI CORRENTI	1.658.140,08 €	5.000,00 €	15.000,00 €	1.648.140,08 €	426.663,34 €	1.213.013,78 €	1.659.677,62 €	15.192,12 €	23.654,58 €							
	TITOLI II° - ALTRE ENTRATE PER ALIENAZIONE DI BENI PATRIMONIALI E RISCOSSIONE DI PRESTITI	644.021,00 €	195.879,36 €	750,00 €	839.150,36 €	530.085,38 €	305.769,65 €	835.855,03 €	26.411,00 €	29.706,33 €							
	TITOLI III° - ENTRATE DERIVANTI DA TRASFERIMENTI IN COMPTO CAPITALE	18.060.363,31 €	1.084.556,20 €		19.144.919,51 €	1.084.556,20 €	18.060.363,31 €	19.144.921,51 €	6,20 €								
	TITOLI IV° - ENTRATE DERIVANTI DA ACCENSIONE PRESTITI																
	TITOLO V° - PARTITE D'ACCENSIONE	279.890,99 €	198.000,00 €	1.003,99 €	476.894,98 €	450.185,82 €	111.337,30 €	561.523,12 €	100.063,53 €	15.427,41 €							
	TITOLE ENTRATE	20.642.415,38 €	1.483.229,36 €	16.753,99 €	22.109.090,73 €	2.491.493,24 €	19.690.484,04 €	22.181.977,28 €	141.674,85 €	66.786,32 €							
	TOTALE SOMME RISCOSE					2.682.470,11 €											
	TOTALE RESIDUI						30.454.517,90 €		10.955.010,73 €								
	TOTALE ENTRATE								33.136.986,01 €								
	FONDO INIZIALE DI CASSA								22.404.063,61 €								
	TOTALE GENERALE ENTRATE								55.541.051,62 €								



IL SEGRETARIO GENERALE
DELLA CAMERA DEI DEPUTATI
(Avv. Roberto Nanni)

29 APR 2003

XV LEGISLATURA - DISEGNI DI LEGGE E RELAZIONI - DOCUMENTI

RESDUI INIZIALI ESERCIZIO Lire		GESTIONE DEI RESIDUI ATTIVI				GESTIONE DI CASSA				TOTALE RESIDUI ATTIVI	
13	14	15	16	TOTALI (14-15)		PREVISIONI Lire		DIFFERENZE RISPETTO (20-19)		22	23
				DA RESCIUTERE	RESCOSI	IN AUMENTO (16-15)	IN DIMINUIZIONE (17-18)	RESCOSI Lire	IN AUMENTO (20-19)		
€ 638.520,67	€ 160.888,08	€ 477.532,58	€ 638.520,64	€ 0,00	€ 0,03	€ 2.288.860,75	€ 587.651,92	€ -	€ 1.699.088,83	€ 1.690.546,34	
€ 291.181,91	€ 26.028,60	€ 249.802,81	€ 278.631,41	€ -	€ 15.590,90	€ 1.130.332,27	€ 956.113,98	€ -	€ 574.218,29	€ 545.372,46	
€ -	€ -	€ -	€ -	€ -	€ -	€ -	€ -	€ -	€ -	€ -	
€ 10.033.535,17	€ -	€ 10.033.535,17	€ 10.033.535,17	€ -	€ -	€ 29.178.448,48	€ 1.094.596,20	€ -	€ 28.093.860,28	€ 28.093.860,28	
€ -	€ -	€ -	€ -	€ -	€ -	€ -	€ -	€ -	€ -	€ -	
€ 7.223,51	€ 3.860,19	€ 3.363,32	€ 7.223,51	€ -	€ -	€ 484.210,51	€ 484.146,01	€ -	€ 30.064,50	€ 114.700,62	
€ 10.970.861,26	€ 190.979,87	€ 10.764.033,86	€ 10.955.010,73	€ 0,00	€ 15.590,95	€ 33.079.652,01	€ 2.862.470,11	€ -	€ 30.397.181,90	€ 30.484.817,90	

IL SEGRETARIO GENERALE
DELLA AUTORITA' CONTABILE
(Avv. Paolo Nanni)

IL SOGLIA CONFORME ALL'ORIGINALE
Galante, 11 27/11/2005

XV LEGISLATURA - DISEGNI DI LEGGE E RELAZIONI - DOCUMENTI

N.	CAPITOLO DENOMINAZIONE	PREVISIONI				SOMME IMPEGNATE			DIFFERENZE RISPETTO ALLE PREVISIONI		
		INIZIALI	IN AUMENTO (7-4)	IN DIMINUIZIONE (4-7)	DEFINITIVE Lire (4+5-6)	PAGATE	DA PAGARE (10-8)	TOTALE IMPEGNI Lire (8+9)	IN AUMENTO (10-7)	IN DIMINUIZIONE (7-10)	
2	3	4	5	6	7	8	9	10	11	12	
	TITOLO I*										
	SPESE CORRENTI										
	Categoria 1^										
	SPESE PER GLI ORGANI DELL'ENTE										
10	Componenti, assegni, indennità e rimborsi agli organi di amministrazione e controllo	€ 183.342,00	€ 96.000,00	€ -	€ 279.342,00	€ 206.119,52	€ 73.222,48	€ 279.342,00	€ -	€ -	
	TOTALE Categoria 1^	€ 183.342,00	€ 96.000,00	€ -	€ 279.342,00	€ 206.119,52	€ 73.222,48	€ 279.342,00	€ -	€ -	
	Categoria 2^										
	ONERI PER IL PERSONALE IN ATTIVITA' DI SERVIZIO										
20	Inquadri fissi al personale dipendente dall'Ente	€ 260.000,00	€ -	€ -	€ 260.000,00	€ 199.145,52	€ 60.229,79	€ 259.375,31	€ -	€ 624,69	
30	Indennità varie al personale dipendente dall'Ente	€ 42.000,00	€ 9.000,00	€ -	€ 51.000,00	€ 45.805,16	€ 1.849,16	€ 47.654,32	€ -	€ 3.345,68	
40	Enquadri al personale non dipendente dall'Ente	€ 1.650,00	€ 20.000,00	€ -	€ 21.650,00	€ -	€ -	€ -	€ -	€ 21.650,00	
50	Indennità e rimborsi di spese	€ 38.734,00	€ -	€ -	€ 38.734,00	€ 29.719,31	€ 475,85	€ 30.195,16	€ -	€ 8.538,84	
60	Altri oneri al personale	€ 8.780,00	€ -	€ -	€ 8.780,00	€ 4.601,69	€ -	€ 4.601,69	€ -	€ 4.178,31	
70	Spese per costi al personale e per partecipazioni a costi indetti da Enti, Istituzioni e Amministrazioni varie	€ 8.000,00	€ -	€ 3.000,00	€ 5.000,00	€ 1.304,81	€ 971,00	€ 2.275,81	€ -	€ 2.724,19	
80	Oneri previdenziali e assistenziali a carico dell'Ente	€ 120.203,00	€ -	€ -	€ 120.203,00	€ 87.897,09	€ 7.160,92	€ 95.058,01	€ -	€ 25.144,99	
	TOTALE Categoria 2^	€ 479.367,00	€ 29.000,00	€ 3.000,00	€ 505.367,00	€ 368.473,58	€ 70.886,72	€ 439.160,30	€ -	€ 66.206,70	
	Categoria 3^										
	ONERI PER IL PERSONALE IN QUIESCENZA										
	Oneri per il personale in quiescenza	€ -	€ -	€ -	€ -	€ -	€ -	€ -	€ -	€ -	
	TOTALE Categoria 3^	€ -	€ -	€ -	€ -	€ -	€ -	€ -	€ -	€ -	
	Categoria 4^										
	SPESE PER ACQUISTO DI BENI DI CONSUMO E SERVIZI										
100	Previsioni di terzi per la gestione dei servizi portuali	€ -	€ -	€ -	€ -	€ -	€ -	€ -	€ -	€ -	
110	Previsioni di terzi per manutenzione, riparazione e addebiamenti diversi	€ 129.889,00	€ -	€ -	€ 129.889,00	€ 67.420,37	€ 62.372,67	€ 129.793,04	€ -	€ 95,96	



AUTORITA' PORTUALE DI CATANIA (Dir. Roberto)


RENDICONTO FINANZIARIO - ANNO 2002 USCITE

GESTIONE DI COMPETENZA

29 APR 2003

XV LEGISLATURA - DISEGNI DI LEGGE E RELAZIONI - DOCUMENTI

N.	CAPITOLO DENOMINAZIONE	GESTIONE DI COMPETENZA					SOMME IMPEGNATE			DIFFERENZE RISPETTO ALLE PREVISIONI	
		INIZIALI	PREVISIONI VARIAZIONI		DEFINITIVE	PAGATE	DA PAGARE	TOTALE IMPEGNI Lire	IN AUMENTO (10-7)	IN DIMINUIZIONE (7-10)	
			IN AUMENTO (7-4)	IN DIMINUIZIONE (4-7)							IN AUMENTO (10-8)
		4	5	6	7	8	9	10	11	12	
2	3										
115	Presezioni di terzi per manutenzioni straordinarie parti comuni e fondiari	€ 900.391,99	€ -	€ -	€ 900.391,99	€ 88.106,25	€ 812.285,74	€ 900.391,99	€ -	€ -	
		€ 4.132,00	€ 853,37	€ -	€ 4.985,37	€ 4.802,24	€ -	€ 4.802,24	€ -	€ 183,13	
120	Acquisto materiale di consumo	€ 7.747,00	€ -	€ 7.747,00	€ -	€ -	€ -	€ -	€ -	€ -	
130	Noleggio mezzi tecnici e spese per conduzione di impianti tecnici	€ 77.469,00	€ -	€ 5.000,00	€ 72.469,00	€ 42.193,13	€ 21.204,50	€ 63.397,63	€ -	€ 9.071,37	
140	Utenze varie	€ 11.362,00	€ 3.496,92	€ -	€ 14.820,92	€ 10.496,50	€ 3.703,93	€ 14.200,23	€ -	€ 620,69	
150	Materiale di economia	€ -	€ -	€ -	€ -	€ -	€ -	€ -	€ -	€ -	
160	Vestituario	€ 36.152,00	€ -	€ 113,63	€ 36.038,37	€ 29.136,27	€ 6.654,00	€ 35.792,27	€ -	€ 246,10	
170	Spese di rappresentanza	€ 38.734,00	€ -	€ 13.504,86	€ 25.229,14	€ 21.159,75	€ 3.342,23	€ 24.501,98	€ -	€ 727,16	
180	Spese postali, telegrafiche e telefoniche	€ 87.798,00	€ 384.604,44	€ -	€ 472.402,44	€ 41.965,40	€ 430.436,64	€ 472.402,04	€ -	€ 0,40	
190	Spese per consulenza, studi ed altre analoghe prestazioni professionali	€ -	€ -	€ -	€ -	€ -	€ -	€ -	€ -	€ -	
200	Locazioni passive	€ 129.114,00	€ -	€ 24,23	€ 129.089,77	€ 113.409,50	€ 15.665,68	€ 129.074,18	€ -	€ 15,59	
210	Spese di promozione e propaganda	€ 1.549,00	€ -	€ 1.549,00	€ -	€ -	€ -	€ -	€ -	€ -	
220	Spese legali, giudiziarie e varie	€ 36.152,00	€ -	€ 4.517,36	€ 31.634,64	€ 31.634,64	€ -	€ 31.634,64	€ -	€ -	
230	Premi di assicurazioni	€ -	€ -	€ -	€ -	€ -	€ -	€ -	€ -	€ -	
240	Spese per pulizia uffici ed aree portuali	€ 105.874,00	€ 20.000,00	€ -	€ 125.874,00	€ 96.996,24	€ 20.537,64	€ 117.533,88	€ -	€ 8.340,12	
245	Spese per servizi informatici	€ 20.658,00	€ -	€ 20.658,00	€ -	€ -	€ -	€ -	€ -	€ -	
250	Spese diverse	€ 23.241,00	€ 4.658,08	€ -	€ 27.899,08	€ 25.102,98	€ 2.795,07	€ 27.842,05	€ -	€ 57,03	
255	Spese per vigilanza	€ 3.099,00	€ -	€ 3.099,00	€ -	€ -	€ -	€ -	€ -	€ -	
	TOTALE Categoria 4^A	€ 1.613.361,99	€ 413.574,81	€ 56.213,08	€ 1.970.723,72	€ 572.424,07	€ 1.378.945,10	€ 1.951.966,17	€ -	€ 19.957,55	
	Categoria 5^A										
	TRASFERIMENTI PASSIVI	€ -	€ -	€ -	€ -	€ -	€ -	€ -	€ -	€ -	
	Trasferimenti passivi	€ -	€ -	€ -	€ -	€ -	€ -	€ -	€ -	€ -	
	TOTALE Categoria 5^A	€ -	€ -	€ -	€ -	€ -	€ -	€ -	€ -	€ -	
	Categoria 6^A										
	ONERI FINANZIARI	€ 258,00	€ -	€ -	€ 258,00	€ 60,06	€ 76,11	€ 136,17	€ -	€ 121,83	
270	INTERESSI PASS. E COMM. BANC.	€ 258,00	€ -	€ -	€ 258,00	€ 60,06	€ 76,11	€ 136,17	€ -	€ 121,83	
	TOTALE Categoria 6^A	€ 258,00	€ -	€ -	€ 258,00	€ 60,06	€ 76,11	€ 136,17	€ -	€ 121,83	
	Categoria 7^A										
	ONERI TRIBUTARI	€ -	€ -	€ -	€ -	€ -	€ -	€ -	€ -	€ -	
280	Imposte, tasse e tributi vari	€ -	€ -	€ -	€ -	€ -	€ -	€ -	€ -	€ -	
	TOTALE Categoria 7^A	€ -	€ -	€ -	€ -	€ -	€ -	€ -	€ -	€ -	
	Categoria 8^A										
	POSTE CORRETTIVE	€ -	€ -	€ -	€ -	€ -	€ -	€ -	€ -	€ -	
	Poste correttive	€ -	€ -	€ -	€ -	€ -	€ -	€ -	€ -	€ -	
	TOTALE Categoria 8^A	€ -	€ -	€ -	€ -	€ -	€ -	€ -	€ -	€ -	
	Categoria 9^A										
	SPESE NON CLASSIFICABILI IN ALTRE VOCI	€ -	€ -	€ -	€ -	€ -	€ -	€ -	€ -	€ -	



ESCOPIA CONFORME ALL'ORIGINALE
29 APR 2002

XV LEGISLATURA - DISEGNI DI LEGGE E RELAZIONI - DOCUMENTI

N.	CAPITOLO DENOMINAZIONE	GESTIONE DI COMPETENZA										DIFFERENZE RISPETTO ALLE PREVISIONI	
		PREVISIONI				SOMME IMPEGNATE				TOTALE IMPEGNI		IN AUMENTO (10-7)	IN DIMINUIZIONE (7-10)
		INIZIALI	IN AUMENTO (7-4)	IN DIMINUIZIONE (4-7)	DEFINITIVE	PAGATE	DA PAGARE	Libra	Libra				
	(5)	(6)	(7)	(8)	(9)	(8+9)	(10)	(11)	(12)				
2	3	4	5	6	7	8	9	10	11	12			
	310	€ -	€ -	€ -	€ -	€ -	€ -	€ -	€ -	€ -	€ -	€ -	
	330	€ -	€ -	€ -	€ -	€ -	€ -	€ -	€ -	€ -	€ -	€ -	
	TOTALE Categoria 9^	€ -	€ -	€ -	€ -	€ -	€ -	€ -	€ -	€ -	€ -	€ -	
	Cal.1^ - SPESE PER GLI ORGANI DELL'ENTE	€ 183.342,00	€ 96.000,00	€ -	€ 279.342,00	€ 206.119,52	€ 73.222,48	€ 279.342,00	€ -	€ -	€ -	€ -	
	Cal.2^ - ONERI PER IL PERSONALE IN ATTIVITA' DI SERVIZIO	€ 479.367,00	€ 29.000,00	€ 3.000,00	€ 505.367,00	€ 368.473,58	€ 70.893,72	€ 439.367,30	€ -	€ -	€ -	€ 66.206,70	
	Cal.3^ - ONERI PER IL PERSONALE IN QUIESCENZA	€ -	€ -	€ -	€ -	€ -	€ -	€ -	€ -	€ -	€ -	€ -	
	Cal.4^ - SPESE PER ACQUISTO DI BENI DI CONSUMO E SERVIZI	€ 1.613.361,99	€ 413.574,81	€ 56.213,08	€ 1.970.723,72	€ 572.424,07	€ 1.378.942,10	€ 1.951.366,17	€ -	€ -	€ -	€ 19.357,55	
	Cal.5^ - TRASFERIMENTI	€ -	€ -	€ -	€ -	€ -	€ -	€ -	€ -	€ -	€ -	€ -	
	Cal.6^ - ONERI FINANZIARI	€ 258,00	€ -	€ -	€ 258,00	€ 60,06	€ 76,11	€ 136,17	€ -	€ -	€ -	€ 121,83	
	Cal.7^ - ONERI TRIBUTARI	€ -	€ -	€ -	€ -	€ -	€ -	€ -	€ -	€ -	€ -	€ -	
	Cal.8^ - POSTE CORRETTIVE E COMPENSATIVE DI ENTRATE CORRENTI	€ -	€ -	€ -	€ -	€ -	€ -	€ -	€ -	€ -	€ -	€ -	
	Cal.9^ - SPESE NON CLASSIFICABILI IN ALTRE VOCI	€ -	€ -	€ -	€ -	€ -	€ -	€ -	€ -	€ -	€ -	€ -	
	TOTALE TITOLO I^	€ 2.276.328,99	€ 538.574,81	€ 56.213,08	€ 2.755.690,72	€ 1.147.077,23	€ 1.522.927,41	€ 2.670.004,64	€ -	€ -	€ -	€ 85.686,08	
	TITOLO II^												
	SPESE IN CONTO CAPITALE												
	Categoria 1^												
	ACQUISTO DI IMMOBILI ED OPERE PORTUALI												
	340	€ -	€ -	€ -	€ -	€ -	€ -	€ -	€ -	€ -	€ -	€ -	
	345	€ 18.060.363,31	€ 1.084.550,00	€ -	€ 19.144.913,31	€ 19.926,82	€ 19.124.994,69	€ 19.144.921,51	€ 8,20	€ -	€ -	€ -	
	TOTALE Categoria 1^	€ 18.060.363,31	€ 1.084.550,00	€ -	€ 19.144.913,31	€ 19.926,82	€ 19.124.994,69	€ 19.144.921,51	€ 8,20	€ -	€ -	€ -	
	Categoria 2^												
	ACQUISTO DI IMMOBILIZZAZIONI TECNICHE												
	360	€ 2.582,00	€ -	€ 2.582,00	€ -	€ -	€ -	€ -	€ -	€ -	€ -	€ -	
	370	€ 23.240,00	€ -	€ 10.500,00	€ 12.740,00	€ 3.429,03	€ -	€ 3.429,03	€ -	€ -	€ -	€ 9.310,97	
	TOTALE Categoria 2^	€ 25.822,00	€ -	€ 13.082,00	€ 12.740,00	€ 3.429,03	€ -	€ 3.429,03	€ -	€ -	€ -	€ 9.310,97	
	Categoria 3^												
	PARTECIPAZIONE ED ACQUISTO DI VALORI IMMOBILIARI												



ELABORAZIONE PORTALE
 FAV. PROBABILE (M.M.)
 Catene di 3 3 OPP. 2/03

XV LEGISLATURA - DISEGNI DI LEGGE E RELAZIONI - DOCUMENTI

N.	CAPITOLO DENOMINAZIONE	GESTIONE DI COMPETENZA						SOMME IMPEGNATE			DIFFERENZE RISPETTO ALLE PREVISIONI	
		INIZIALI	PREVISIONI		DEFINITIVE Lire (4+5-6)	PAGATE	DA PAGARE (10-8)	TOTALE IMPEGNI Lire (8+9)	IN AUMENTO (10-7)	IN DIMINUIZIONE (7-10)		
			IN AUMENTO (7-4)	IN DIMINUIZIONE (4-7)								
2	3	4	5	6	7	8	9	10	11	12		
	Partecipazione ed acquisto di valori immobiliari	€ -	€ -	€ -	€ -	€ -	€ -	€ -	€ -	€ -		
	TOTALE Categoria 3^	€ -	€ -	€ -	€ -	€ -	€ -	€ -	€ -	€ -		
	Categoria 4^											
	DEPOSITI BANCARI - CREDITI E ALTRE PARTECIPAZIONI											
420	Versamenti in conti depositi bancari vincolati a fondo indennità di licenziamento	€ -	€ -	€ -	€ -	€ -	€ -	€ -	€ -	€ -		
	TOTALE Categoria 4^	€ -	€ -	€ -	€ -	€ -	€ -	€ -	€ -	€ -		
	Categoria 5^											
	INDENNITA' DI ANZIANITA' E SIMILARI DOVUTE AL PERSONALE CESSATO DAL SERVIZIO											
480	T.F.R. dovuto al personale cessato dal servizio	€ -	€ -	€ -	€ -	€ -	€ -	€ -	€ -	€ -		
	TOTALE Categoria 5^	€ -	€ -	€ -	€ -	€ -	€ -	€ -	€ -	€ -		
	Categoria 6^											
	ACQUISIZIONE DI IMMOBILI ED OPERE PORTUALI	€ 18.060.363,31	€ 1.084.550,00	€ -	€ 19.144.913,31	€ 19.926,82	€ 19.124.994,69	€ 19.144.921,81	€ 8,20	€ -		
	ACQUISIZIONE DI IMMOBILIZZAZIONE TECNICHE	€ 25.822,00	€ -	€ 13.082,00	€ 12.740,00	€ 3.429,03	€ -	€ 3.429,03	€ -	€ 9.310,97		
	ACQUISTO DI VALORI MOBILIARI	€ -	€ -	€ -	€ -	€ -	€ -	€ -	€ -	€ -		
	Categoria 6^ - DEPOSITI BANCARI CREDITI E ALTRE ANTICIPAZIONI	€ -	€ -	€ -	€ -	€ -	€ -	€ -	€ -	€ -		
	Categoria 6^ - INDENNITA' DI ANZIANITA' DOVUTE AL PERSONALE CESSATO DAL SERVIZIO	€ -	€ -	€ -	€ -	€ -	€ -	€ -	€ -	€ -		
	TOTALE TITOLO II^	€ 18.086.185,31	€ 1.084.550,00	€ 13.082,00	€ 19.157.653,31	€ 23.355,85	€ 19.124.994,69	€ 19.148.350,54	€ 8,20	€ 9.310,97		
	TITOLO III^											
	SPESE PER ESTINZIONE DI MUTUI E ANTICIPAZIONI											
	Categoria 1^											
	RIMBORSI DI MUTUI											
490	Rimborsi di finanziamenti a breve termine	€ -	€ -	€ -	€ -	€ -	€ -	€ -	€ -	€ -		
500	Rimborsi di finanziamenti a medio e lungo termine	€ -	€ -	€ -	€ -	€ -	€ -	€ -	€ -	€ -		
	TOTALE Categoria 1^	€ -	€ -	€ -	€ -	€ -	€ -	€ -	€ -	€ -		

IL SEGRETARIO GENERALE
DELLA AUTORITA' PORTUALE
(Avv. Roberto Nantito)

E' COPPIA CONFORME ALL' ORIGINALE

29 APR. 2003



XV LEGISLATURA - DISEGNI DI LEGGE E RELAZIONI - DOCUMENTI

N.	CAPITOLO DENOMINAZIONE	GESTIONE DI COMPETENZA										DIFFERENZE RISPETTO ALLE PREVISIONI	
		PREVISIONI		SOMME IMPEGNATE				TOTALE IMPEGNI		IN AUMENTO		IN DIMINUIZIONE	
		INIZIALI	IN AUMENTO (7-4)	IN DIMINUIZIONE (4-7)	DEFINITIVE Lire (4+5-6)	PAGATE	DA PAGARE (10-8)	Lire (8+9)	(10-7)	(7-10)			
2	3	4	5	6	7	8	9	10	11	12			
	Categoria 2 ^a RIMBORSI DI ANTICIPAZIONI PASSIVE												
	510 Rimborsi di anticipazioni passive	€ -	€ -	€ -	€ -	€ -	€ -	€ -	€ -	€ -	€ -	€ -	
	TOTALE Categoria 2 ^a	€ -	€ -	€ -	€ -	€ -	€ -	€ -	€ -	€ -	€ -	€ -	
	Categoria 3 ^a RIMBORSO DI OBBLIGAZIONI												
	520 Rimborsi di obbligazioni	€ -	€ -	€ -	€ -	€ -	€ -	€ -	€ -	€ -	€ -	€ -	
	TOTALE Categoria 3 ^a	€ -	€ -	€ -	€ -	€ -	€ -	€ -	€ -	€ -	€ -	€ -	
	Categoria 4 ^a RESTITUZIONE A GESTIONI AUTONOME DI ANTICIPAZIONI												
	530 Restituzione anticipazioni alle gestioni autonome	€ -	€ -	€ -	€ -	€ -	€ -	€ -	€ -	€ -	€ -	€ -	
	TOTALE Categoria 4 ^a	€ -	€ -	€ -	€ -	€ -	€ -	€ -	€ -	€ -	€ -	€ -	
	Categoria 5 ^a ESTINZIONE DEBITI DIVERSI												
	540 Restituzione depositi di terzi a cauzione	€ -	€ -	€ -	€ -	€ -	€ -	€ -	€ -	€ -	€ -	€ -	
	TOTALE Categoria 5 ^a	€ -	€ -	€ -	€ -	€ -	€ -	€ -	€ -	€ -	€ -	€ -	
	Cat.1 ^a - RIMBORSI DI MUTUI	€ -	€ -	€ -	€ -	€ -	€ -	€ -	€ -	€ -	€ -	€ -	
	Cat.2 ^a - RIMBORSI DI ANTICIPAZIONI PASSIVE	€ -	€ -	€ -	€ -	€ -	€ -	€ -	€ -	€ -	€ -	€ -	
	Cat.3 ^a - RIMBORSI DI OBBLIGAZIONI	€ -	€ -	€ -	€ -	€ -	€ -	€ -	€ -	€ -	€ -	€ -	
	Cat.4 ^a - RESTITUZIONE DI ANTICIPAZIONI A GESTIONI AUTONOME	€ -	€ -	€ -	€ -	€ -	€ -	€ -	€ -	€ -	€ -	€ -	
	Cat.5 ^a - ESTINZIONE DI DEBITI DIVERSI	€ -	€ -	€ -	€ -	€ -	€ -	€ -	€ -	€ -	€ -	€ -	
	TOTALE TITOLO III*	€ -	€ -	€ -	€ -	€ -	€ -	€ -	€ -	€ -	€ -	€ -	
	TITOLO IV* SPESE PER PARTITE DI GIRO												
	Categoria 1 ^a SPESE AVENTI NATURA DI PARTITE DI GIRO												
	550 Ritenute annuali	€ 87.798,00	€ 33.000,00	€ -	€ -	€ 100.453,53	€ 13.441,30	€ 113.894,83	€ -	€ -	€ 6.903,17	€ -	
	560 Ritenute previdenziali e assistenziali	€ 96.152,00	€ -	€ -	€ -	€ 30.667,86	€ 2.279,49	€ 32.946,35	€ -	€ -	€ 3.205,65	€ -	
	570 Ritenute diverse	€ 1.003,99	€ -	€ 1.003,99	€ -	€ -	€ -	€ -	€ -	€ -	€ -	€ -	
	590 Anticipazioni dell'Ente al personale	€ -	€ -	€ -	€ -	€ -	€ -	€ -	€ -	€ -	€ -	€ -	



Carried out in accordance with the provisions of art. 10, paragraph 1, of Law No. 30 of February 28, 2008 (Law No. 10 of February 28, 2008) and art. 10, paragraph 1, of Law No. 30 of February 28, 2008 (Law No. 10 of February 28, 2008).

SECRETARIALE
DELLA GIUNTA PARLAMENTARE
Della Camera dei Deputati
Via del Corso, 324 - 00187 Roma

AUTORITÀ PORTUALE DI CATANIA

ESERCIZIO 2003

RELAZIONE DEL PRESIDENTE

Delibera N.32/2004

Oggetto: Riaccertamento dei residui anno 2003.

Il Presidente dell'Autorità Portuale di Catania;

VISTO che dal riaccertamento dei residui, è emerso un saldo negativo di Euro 374.234,79 (trecentosettantaquattromiladuecentotrentaquattro/79), dovuto a minori entrate per Euro 377.080,50 ed a minor uscite per Euro 2.845,71 così ripartite sui sottonotati capitoli, per l'importo a fianco di ciascuno indicato:

A) ENTRATE

- Cap. 60 "Diritti Portuali su traffico merci"- per arrotondamento - € 0,03
- Cap.100 "Contributo del Comune "- spese per bonifici bancari - € 8,26
- Cap.110 "Contributo della Provincia Regionale di Catania " - spese bonifici bancari - € 12,39
- Cap. 210 "Canoni demaniali" – la differenza è dovuta all'annullamento delle seguenti reversali per i motivi indicati:

- N. 181/2002 intestata a "A.D.M. Services" -€ 1.764,78
Per mancato corso della concessione
- N. 186/2002 Intestata a " Comune di Catania – Demanio" -€ 1.834,80
annullata per rideterminazione canone e sostituita con
Rev. 222 /02;
- N. 418/2002 intestata a " Comune di Catania" di -€ 3.185,86
annullata per patrocinio della manifestazione;
- N. 472/2002 intestata a "Mediterranea Seafares Service" -€ 9.618,24
annullata e rimessa a carico della Soc. G.F.S. subentrante;
- N. 487 e 532/2002 Intestata a "F.C.E. gest. Governativa" -€ 66.520,05
in funzione dell'accordo sostitutivo l'importo delle due
reversali per canoni progressi (2002 e precedenti) è stato
modificato da € 229.988.66 a € 163468.61;
- N. 534/2002 intestata "Comune di Catania" -€ 8.738,92
annullata per rideterminazione canone in funzione di una

diversa utilizzazione del sito;	
- N. 535/2002 intestata " Comune di Catania"	- € 32.539,32
annullata per rideterminazione canone in funzione di una diversa utilizzazione del sito;	
- N. 555/2002 intestata " Europea Costruzioni"	- € 168.279,00
- N. 556/2002 intestata "Europea Costruzioni "	- € 42.905,44
in seguito all'accordo transattivo con la Curatela fallimentare dell'Europea costruzioni, ratificato dal Comitato Portuale nella seduta del 27.5.2003, tutti i debiti dell'Europea costruzione sono stati annullati;	
- N. 595/2002 intestata " Biriaco 1895 srl"	- € 2.767,17
annullata perché erroneamente riemessa;	
- N. 645/2002 di € 6.977,15 intestata "Circo Città di Roma"	+ € 2.778,15
annullata e sostituita da n.6 reversali per complessive € 9.756,00	
	TOTALE € 335.375,43
- Cap. 250 "Recuperi e rimborsi vari" per somme non dovute	€ 76,11
-Cap.270 "Proventi autorizz. Ex art.68 C.N." Per l'annullamento delle seguenti reversali :	
-N. 158/2002 intestata a" DU.CA. di Catania "C.	-€ 180,76
perché la somma era stata già introitata con rev. N. 84/2002	
-N.357/2002 intestata "Autoservizi Pappalardo"	-€ 180,76
perché' la somma era stata già introitata con Rev. N.199/2001	
	TOTALE - € 361,52
-Cap.280 " Autorizzazione esercizio di impresa in Porto" arrotondamento	
	TOTALE - € 0,01
-Cap.600 "Partite in sospeso" Per l'annullamento delle seguenti reversali:	
-N.473/2002 intestata a "Mediterranea Seafarer Service"	- € 9.908,96
perchè riemessa a carico della società G.F.S. subentrante;	
-N.593/2002 intestata a " Scardaci Caterina"	- € 1.392,88
è stata annullata e sostituita con la Rev n. 35 del 4.7.2003	
-N.647/2002 intestata a "Circo di Roma"	-€ 13.955,71
per rideterminazione canoni;	

- Annullamento del debito a carico della Curatela Fallimentare dell'Europa Costruzioni in seguito all'accordo transattivo ratificato dal Comitato Portuale in data 27.05.2003	- € 16.158,30
maggior entrata canoni RFI	€ 16,88

TOTALE - € 41.398,97

TOTALE VARIAZIONI ENTRATE - € 377.080,50

B) USCITE

- Cap. 30 "Indennità varie al personale dipendente" per errata previsione;	- € 10,18
- Cap. 110 Per errata imputazione. La fattura n. 26 del 21.1.2003 di € 2.570,00 della ditta Biriaco è stata pagata sul Cap. 115 trattandosi di fornitura materiali per il ripristino della GRU Reggiane	- € 2.570,00
- Cap. 210 "Spese per promozione e propaganda"	- € 273,58
- Cap. 270 "Interessi passivi e commissioni bancarie"	€ 76,11
- Cap. 560 "Ritenute previdenziali"	- € 68,06
Saldo I.N.A.I.L. e E.N.P.D.E.P. anno 2002 versati con acconto 2003	

TOTALE VARIAZIONI USCITE - € 2.845,71

DELIBERA

Di autorizzare le variazioni emerse nell'operazione di riaccertamento dei residui attivi e passivi relativi agli anni 2002 e precedenti.

Catania, 19.5.2004

DELIBERA DEL PRESIDENTE N. 30 DEL 19/05/2004

Oggetto: 3^ variazione di bilancio E. F. 2003.

Il Presidente,

Vista la legge 84/94;

Visto il regolamento di contabilità dell'Autorità Portuale di Catania approvato con delibera del Comitato Portuale del 2/04/1998;

Rilevato che dalle risultanze degli atti contabili relativi all'esercizio finanziario 2003 è emersa l'assunzione di impegni di spesa in eccedenza rispetto agli stanziamenti relativi ai sottoindicati capitoli:

CAP. 10	COMPENSI, ASSEGNI, INDENNITA' E RIMBORSI AGLI ORGANI DI AMM/NE E DI CONTROLLO	€ 28.266,23
CAP. 80	ONERI PREV./ASS. A CARICO DELL'ENTE	€ 15.872,70
CAP. 140	UTENZE VARIE	€ 9.240,94
CAP. 190	SPESE PER CONSULENZE, STUDI ED ALTRE PREST.PROFESS.	€ 33.674,38
CAP. 220	SPESE LEGALI, GIUDIZ. E VARIE	€ 419,00
CAP. 550	RITENUTE ERARIALI	€ 85.535,55
CAP. 560	RITENUTE PREVIDENZIALI ED ASSISTENZIALI	€ 7.526,20
CAP. 600	VERS. TRATT. A FAVORE DI TERZI	€ 4.107,23
	TOTALE	€ 185.042,23

Considerato che le suddette spese sono state effettuate, in parte per l'espletamento dell'attività dell'Ufficio di Presidenza ed oneri riflessi (cap. 10) e per la parte rimanente (cap. 190) per il pagamento di compensi professionali connessi a prestazioni di assistenza tecnico - legale in giudizio relativa al settore demanio e contratti nonché per partite di giro che si equilibrano in entrata ed uscita;

Considerato che gli importi a saldo sopra schematizzati sono stati accertati oltre il tempo limite per poter operare le necessarie variazioni al bilancio di previsione;

Considerato che le maggiori spese relative ai sopra descritti capitoli si compensano con le minori spese impegnate in altrettanti capitoli dello stesso Titolo, nonché con maggiori entrate accertate nel corso dell'anno 2003 secondo lo schema allegato in tabella;

Considerato dunque che viene mantenuta la salvaguardia degli equilibri di bilancio;

DELIBERA

Tutto quanto sopra premesso come parte integrante e sostanziale del presente atto;

- Apportare le variazioni al bilancio di previsione 2003 secondo lo schema allegato e le risultanze relative;
- Provvedere alla prima seduta utile, a sottoporre al Comitato Portuale il presente atto per la ratifica previa acquisizione del parere del Collegio dei Revisori;

Il Presidente
(Santo CASTIGLIONE)

Tabella allegata alla delibera del Presidente n. 30 del 19/05/2004

Spese eccedenti lo stanziamento nei capitoli del Bilancio di Previsione 2003

Cap. 10	Spese per organi di amm. e controllo	€ 28.266,23
Cap. 80	Oneri prev. ed ass. a carico dell'Ente	€ 15.872,70
Cap.140	Utenze varie	€ 9.240,94
Cap.190	Spese per consul. e prest. prof	€ 33.674,38
Cap.220	Spese legali, giudiziarie e varie	€ 419,00

TOTALE € 87.473,25

SPESE PER PARTITE DI GIRO

Cap.550	Ritenute erariali	€ 85.535,55
Cap.560	Ritenute prev. ed assist.	€ 7.526,20
Cap.600	Versam tratt. a favore di terzi	€ 4.107,23

TOTALE € 97.168,98

ECONOMIE DI SPESA

Cap.20	Emolumenti al pers. Dipendente	€ 11.329,05
Cap.30	Indennità varie al pers. dip.	€ 14.130,06
Cap.40	Emolumenti al pers. non dipendente.	€ 8.628,40
Cap.50	Indennità e rimborsi spese	€ 1.661,37
Cap.60	Altri oneri per il pers.	€ 3.075,60
Cap.70	Spese per corsi	€ 3.420,00
Cap.110	Prest. di terzi per manutenz.	€ 33.205,32
Cap.210	Spese per promoz. e prop.	€ 15.850,04
Cap.230	Premi di assicur.	€ 8.017,40
Cap.240	Spese per pulizia uffici ed aree portuali	€ 3.648,31

TOTALE € 102.965,55

MAGGIORI ENTRATE PER PARTITE DI GIRO

Cap. 520	Ritenute erariali	€ 85.535,55
Cap. 530	Ritenute prev. ed assist.	€ 7.526,20
Cap. 570	Tratt. per conto terzi	€ 4.107,23

€ 97.168,98

RENDICONTO FINANZIARIO ANNO 2003**RELAZIONE TECNICO - ILLUSTRATIVA DEI RISULTATI DI GESTIONE**

Le entrate accertate durante l'esercizio 2003, ammontano complessivamente a € 8.529.266,53, mentre gli impegni di spesa ammontano complessivamente a € 8.252.360,15 (di cui € 2.440.459,76 per spese correnti, € 5.298.271,90, per spese in conto capitale e € 513.628,49 per partite di giro) con un avanzo finanziario di competenza pari a € 276.906,38

Dall'esame del Rendiconto Finanziario relativo all'anno 2003 si rileva che:

- a) sono state accertate, sui titolo 1° e 2°, entrate per complessivi € 2.734.830,05 a fronte di una previsione di € 2.557.238,33 con una *differenza in positivo di € 177.591,72* dovuta, al maggiore introito di € 271.919,20 nel Titolo I° dovuto all'incremento del traffico passeggeri e merci riferito alla tipologia tradizionale e ad una minore entrata di € 40.327,48 nel Titolo II° dovuto ad un minore accertamento per canoni demaniali, interessi passivi e depositi di merci in banchina e maggiori accertamenti per autorizzazioni ex articolo 68 C.d. N. ed art. 16 Legge 84/94 per esercizio impresa in porto .

In particolare sul :

TITOLO I° - "Entrate derivanti da trasferimenti correnti"

A fronte di una previsione di € 1.715.861,08, sono state accertate entrate per € 1.933.780,28, con un incremento di € 217.919,20 così ripartito :

Categoria 1^ - "Trasferimenti da parte dello Stato"	<u>entrate previste</u>	<u>entrate accertate</u>	<u>differenza</u>
Cap. 50 - Diritti portuali su traffico passeggeri	€ 56.000,00	€ 148.956,87	+€ 92.956,87
Cap. 60 - Diritti portuali su traffico merci	€ 178.115,00	€ 303.077,33	-€ 124.962,33
			€ 217.912,20

TITOLO 2° - "Altre entrate"

A fronte di una previsione di € 841.377,25 sono state accertate entrate per € 801.049,77, con un decremento di € 40.327,48, così ripartito:

	<u>entrate previste</u>	<u>entrate accertate</u>	<u>differenza</u>
Categoria 2^ "Redditi e Proventi patrimoniali"			
Cap. 210 - "Canoni demaniali"	€ 757.000,00	€ 712.382,99	-€ 44.610,01
Cap. 220 - "Interessi su dep. c/c"	€ 1.033,00	€ 79,11	-€ 953,89
			-€ 45.569,90
Categoria 4^ - "Entrate non class. in altre voci"			
Cap. 270 - "Autorizz.ex art. 68 C.N."	€ 9.939,25	€ 13.608,64	+€ 3.669,39
Cap. 280 - "Autorizz.esercizio impresa in Porto"	€ 48.405,00	€ 63.607,24	+€ 15.202,24
Cap. 290 - "Autorizz.deposito merci in banchina"	€ 25.000,00	€ 11.370,79	-€ 13.629,21
			+€ 5.242,42

- b) che le somme impegnate durante l'anno 2003 per spese correnti e spese in conto capitale, ammontano complessivamente a € 7.738.731,66 a fronte di una spesa prevista di € 7.769.492,38, con una differenza in meno di € 30.760,72

In particolare sul:

TITOLO I° - "Spese correnti"

	<u>spese previste</u>	<u>impegni accertate</u>	<u>differenza</u>
Categoria 1^ - "Oneri per gli Organi dell'Ente"	€. 295.000,00	€. 323.266,23	+€. 28.266,23
Categoria 2^ - "Oneri per il personale"	€. 495.600,00	€. 469.228,22	-€. 26.371,78
Categoria 4^ - "Acq. beni e servizi"	€.1.670.284,39	€. 1.647.732,26	-€. 22.552,13
Categoria 6^ - "interessi passivi e commissioni bancarie"	€. 300,00	€. 233,05	-€. 66,95

TITOLO II° - "Spese in conto capitale"

A fronte di una previsione di €.5.308.307,99 sono stati effettuati impegni di spesa per €. 5.298.271,90 con un decremento di €. 9.302,77 sulla Cat. 2^ "Acquisto di immobilizzazioni tecniche".

GESTIONE DI COMPETENZA

Entrate correnti	€. 2.734.830,05	
Entrate in conto capitale	€. 5.280.807,99	
Partite di giro	€. 513.628,49	
Totale entrate accertate	€. 8.529.266,53	€. 8.529.266,53
Spese correnti	€. 2.440.459,76	
Spese in conto capitale	€. 5.298.271,90	
Partite di giro	€. 513.628,49	
Totale spese impegnate	€. 8.252.360,15	€. 8.252.360,15

AVANZO FINANZIARIO DI COMPETENZA € 276.906,38

SITUAZIONE FINANZIARIA

La situazione finanziaria dell'Autorità Portuale al 31.12.2003 è la seguente:

avanzo di amministrazione al 31.12.2002	€. 1.247.133,89
entrate accertate anno 2003	€. 8.529.266,53
TOTALE	€. 9.776.400,42
uscite impegnate anno 2003	€. 8.252.360,16
DIFFERENZA	€. 1.524.040,26
Riaccertamento dei residui	-€. 374.234,79
AVANZO DI AMMINISTRAZIONE AL 31.12.2003	€. 1.149.805,47

SITUAZIONE DI CASSA AL 31.12.2003

In c/competenze	€.	2.189.146,96	
Riscossioni			
In c/residui	€.	<u>1.734.743,19</u>	€. 3.923.890,15
In c/competenze	€.	1.922.866,07	
Pagamenti			
In c/residui	€.	<u>4.511.595,00</u>	€. <u>6.434.461,87</u>
AVANZO DI CASSA ANNO 2003			€. 2.510.571,72
Consistenza di cassa al 01.01.2003			€. <u>22.511.192,03</u>
FONDO CASSA AL 31.12.2003			€. 20.000.620,31

La predetta somma di €. 20.000.620,31 corrisponde al saldo di cassa profferito dal "Credito Siciliano", Istituto Cassiere dell'Autorità Portuale di Catania, alla data del 31.12.2003.

L'importo di cui sopra si trova depositato sul conto corrente di contabilità unica n. 0151732 della Tesoreria Provinciale dello Stato di Catania, intestato all'Autorità Portuale di Catania.

Dall'estratto conto della Tesoreria Provinciale dello Stato di Catania al 31.12.2003 risulta un saldo di €. 170.171,97 con una differenza in meno di €. 30.458,35 rispetto al saldo comunicato dall'istituto Cassiere.

Tale differenza è dovuta a documenti non ancora contabilizzati dalla Tesoreria alla data del 31.12.2003.

I predetti documenti, per l'importo complessivo di € 30.458,35 sono stati contabilizzati nei giorni 2, 5 e 7 gennaio 2004 come risulta dall'elenco dei movimenti del conto "Mod. 56 T" relativo al mese di gennaio 2004 pervenuto dalla Tesoreria Provinciale dello Stato di Catania.

GESTIONE DEI RESIDUI

Per quanto riguarda la gestione dei residui, durante l'anno 2003 sono state rimosse somme per € 1.734.743,19 e pagate somme per complessive € 4.511.595,00.-

Il riaccertamento dei residui ha fatto registrare un saldo negativo di € 374.234,79.

RIACCERTAMENTO DEI RESIDUI AL 31.12.2003

CAP	DENOMINAZIONE	RESIDUI AL 01/01/2003	RIACCERTAMENTO AL 31.12.2003			DIFFERENZA
			SOMME INCASSATE	SOMME DA INCASSARE	TOTALE	
	ENTRATE					-
20	CONTR. STATO MANUTENZ. STRAORD. DIRV. TASSE SU MERCI IMB. SBARG. E TRANS.	€ 900.391,99	€ 900.391,99	€ -	€ 900.391,99	€ -
30		€ 2.933,84	€ 2.933,84	€ -	€ 2.933,84	€ -
50	DIRITTI PORT. TRAFF. PASSEGG.	€ 96.307,14	€ 77.838,50	€ 17.468,64	€ 95.307,14	€ -
60	DIRITTI PORT. TRAFF. MERCI	€ 72.166,09	€ 49.881,24	€ 22.283,82	€ 72.166,06	-€ 0,03
100	CONTRIBUTO DEL COMUNE DI CT	€ 206.582,76	€ 206.574,50	€ -	€ 206.574,50	-€ 8,26
110	CONTR. DELLA PROVINCIA REGION. DI CT	€ 413.166,52	€ 413.153,13	€ -	€ 413.153,13	-€ 12,39
210	CANONI DEMANIALI	€ 531.714,52	€ 2.130,26	€ 194.208,83	€ 196.339,09	-€ 335.375,43
220	INTERESSI ATTIVI SU TITOLI E DEPOSITI	€ 828,29	€ 828,29	€ -	€ 828,29	€ -
250	RICUPERI E RIMBORSI VARI	€ -	€ -	€ 76,11	€ 76,11	€ 76,11
270	PROVENTI DERIV. DA AUTORIZZ. EX ART. 66 C.N.	€ 1.988,36	€ -	€ 1.626,84	€ 1.626,84	-€ 361,52
280	PROVENTI DERIV. DA AUTORIZZ. ESERCIZIO DI IMPRESA IN PORTO	€ 8.005,07	€ 5.422,78	€ 2.582,28	€ 8.005,06	-€ 0,01
290	PROVENTI DERIV. DA AUTORIZZ. DEPOSITO DI MERCI IN BANCHINA	€ 12.836,22	€ 10.847,76	€ 1.988,46	€ 12.836,22	€ -
390	CONTRIB. DELLO STATO PER ESECUZIONE DI OPERE	€ 28.093.898,48	€ -	€ 28.093.898,48	€ 28.093.898,48	€ -
600	PARTITE IN SOSPESO	€ 114.700,62	€ 64.740,90	€ 8.560,75	€ 73.301,65	-€ 41.398,97
		€ 30.454.517,90	€ 1.734.743,19	€ 28.342.694,21	€ 30.077.437,40	-€ 377.080,50
	TOTALE VARIAZ. ENTRATE					-€ 377.080,50
	USCITE					-
		RESIDUI AL 01/01/2003	SOMME PAGATE	SOMME DA PAGARE	TOTALE	DIFFERENZA
10	COMPENSI, ASSEGNI, INDENNITA' E RIMB. AGLI ORGANI DI AMM/NE E CONTROLLO	€ 73.222,48	€ 70.861,38	€ 2.361,10	€ 73.222,48	€ -
20	EMOLUMENTI FISSI AL PERSONALE INDENNITA' VARIE AL PERSONALE	€ 60.229,79	€ 60.229,79	€ -	€ 60.229,79	€ -
30	DIPEND.	€ 1.849,16	€ 1.838,98	€ -	€ 1.838,98	-€ 10,18
50	INDENNITA' MISSIONE E RIMB. SPESE	€ 475,85	€ 475,85	€ -	€ 475,85	€ -
70	SPESE PER CORSI	€ 971,00	€ 971,00	€ -	€ 971,00	€ -
80	ONERI PREV/ASS. A CARICO ENTE	€ 7.160,92	€ 7.160,92	€ -	€ 7.160,92	€ -
110	MANUT. ORDINARIA PARTI COMUNI	€ 62.372,67	€ 38.652,67	€ 21.150,00	€ 59.802,67	-€ 2.570,00
115	MANUT. STRAORD. PARTI COMUNI	€ 2.947.223,94	€ 470.915,73	€ 2.476.308,21	€ 2.947.223,94	€ -
140	UTENZE VARIE	€ 21.204,50	€ 4.402,30	€ 16.802,20	€ 21.204,50	€ -
150	ACQUISTO MATER. DI ECONOMATO	€ 3.703,93	€ 2.958,43	€ 745,50	€ 3.703,93	€ -
170	SPESE DI RAPPRESENTANZA SPESE POSTALI, TELEGRAF. E	€ 6.654,00	€ 6.654,00	€ -	€ 6.654,00	€ -
180	TELEFONICHE	€ 3.342,23	€ 3.342,23	€ -	€ 3.342,23	€ -
190	SPESE PER CONSULENZE, STUDI ED					€ -

XV LEGISLATURA - DISEGNI DI LEGGE E RELAZIONI - DOCUMENTI

	ALTRE PRESTAZ. PROFESSIONALI	€ 430.527,06	€ 141.233,24	€ 289.293,82	€ 430.527,06	€
	SPESE PER PROMOZIONE E					
210	PROPAGANDA	€ 15.885,68	€ 15.382,10	€ -	€ 15.382,10	-€ 273,58
240	SPESE PER PULIZ. UFFICI ED AREE PORTUALI	€ 20.537,64	€ 20.537,64	€ -	€ 20.537,64	€
260	SPESE DIVERSE	€ 2.739,07	€ 2.739,07	€ -	€ 2.739,07	€
270	INTERESSI PASSIVI E COMMISS. BANCARIE	€ 76,11	€ 152,22	€ -	€ 152,22	€ 76,11
345	ACQ. OPERE E FABBRICATI CON FINANZ. STATALI	€ 47.708.596,81	€ 3.354.649,66	€ 44.353.946,95	€ 47.708.596,81	€
550	RITENUTE ERARIALI	€ 13.441,30	€ 13.441,30	€ -	€ 13.441,30	€ -
560	RITENUTE PREVIDENZ/ASSISTENZ.	€ 2.278,49	€ 2.210,43	€ -	€ 2.210,43	-€ 68,06
800	VERS. TRATTENUTE A FAVORE DI TERZI	€ 8.182,38	€ 8.182,38	€ -	€ 8.182,38	€ -
830	PARTITE IN SOSPESO	€ 328.121,23	€ 284.593,68	€ 43.527,55	€ 328.121,23	€ -
		€ 51.718.576,04	€ 4.511.585,00	€ 47.204.135,33	€ 51.715.730,33	-€ 2.845,71
	TOTALE VARIAZ. USCITE					
	MINORE ENTRATE	-€ 377.080,50				
	MINORE ENTRATE	€ 2.845,71				
	SALDO NEGATIVO	-€ 374.234,79				

Le sopraccitate differenze sono dovute:

A) ENTRATE

- Cap. 60 "Diritti Portuali su traffico merci"- per arrotondamento - € 0,03
- Cap.100 "Contributo del Comune "- spese per bonifici bancari - € 8,26
- Cap.110 "Contributo della Prov. Reg. di Ct " - spese bonifici bancari -€ 12,39
- Cap. 210 "Canoni demaniali" – la differenza è dovuta all'annullamento delle seguenti reversali per i motivi indicati:
 - N. 181/2002 intestata a "A.D.M. Services" -€ 1.764,78
per mancato corso della concessione
 - N. 186/2002 Intestata a " Comune di Catania – Demanio" -€ 1.834,80
annullata per rideterminazione canone e sostituita con Rev. 222 /02;
 - N. 418/2002 intestata a " Comune di Catania" di -€ 3.185,86
annullata per patrocinio della manifestazione;
 - N. 472/2002 intestata a "Mediterranea Seafares Service" -€ 9.618,24
annullata e riemessa a carico della Soc. G.F.S. subentrante;
 - N. 487 e 532/2002 Intestata a "F.C.E. gest. Governativa" -€ 66.520,05
in funzione dell'accordo sostitutivo l'importo delle due reversali per canoni pregressi (2002 e precedenti) è stato modificato da € 229.988.66 a € 163468.61;
 - N. 534/2002 intestata "Comune di Catania" -€ 8.738,92
annullata per rideterminazione canone in funzione di una diversa utilizzazione del sito;

- N. 535/2002 intestata " Comune di Catania"	- € 32.539,32
annullata per rideterminazione canone in funzione di una diversa utilizzazione del sito;	
- N. 555/2002 intestata " Europea Costruzioni"	- € 168.279,00
- N. 556/2002 intestata "Europea Costruzioni "	- € 42.905,44
in seguito all'accordo transattivo con la Curatela fallimentare dell'Europea costruzioni, ratificato dal Comitato Portuale nella seduta del 27.5.2003, tutti i debiti dell'Europea costruzione sono stati annullati;	
- N. 595/2002 intestata " Biriaco 1895 srl"	- € 2.767,17
annullata perché erroneamente riemessa;	
- N. 645/2002 di € 6.977,15 intestata "Circo Città di Roma"	+ € 2.778,15
annullata e sostituita da n.6 reversali per complessive € 9.756,00	
TOTALE	€ 335.375,43
-Cap.270 "Proventi autorizz. Ex art.68 C.N." Per l'annullamento delle seguenti reversali :	
-N. 158/2002 intestata a" DU.CA. di Catania "C.	-€ 180,76
perché la somma era stata già introitata con rev. N. 84/2002	
-N.357/2002 intestata "Autoservizi Pappalardo"	-€ 180,76
perché la somma era stata già introitata con Rev. N.199/2001	
TOTALE - €.	361,52
-Cap.280 " Autorizzazione esercizio di impresa in Porto" arrotondamento	
TOTALE - €.	0,01
-Cap.600 "Partite in sospeso" Per l'annullamento delle seguenti reversali:	
-N.473/2002 intestata a "Mediterranea Seafarer Service"	- € 9.908,96
perché riemessa a carico della società G.F.S. subentrante;	
-N.593/2002 intestata a " Scardaci Caterina"	- € 1.392,88
è stata annullata e sostituita con la Rev n. 35 del 4.7.2003	
-N.647/2002 intestata a "Circo di Roma"	-€ 13.955,71
per rideterminazione canoni;	
- Annullamento del debito a carico della Curatela Fallimentare dell'Europa Costruzioni in seguito all'accordo transattivo	

ratificato dal Comitato Portuale in data 27.05.2003 - € 16.158,30

TOTALE - € 25.258,55

TOTALE VARIAZIONI ENTRATE - € 377.156,61

B) USCITE

Cap. 30	“Indennità varie al personale dipendente” per errata previsione;	- € 10,18
Cap. 110	Per errata imputazione. La fattura n. 26 del 21.1.2003 di € 2.570,00 della ditta Biriaco è stata pagata sul Cap. 115 trattandosi di fornitura materiali per il ripristino della GRU Reggiane	- € 2.570,00
Cap. 210	“Spese per promozione e propaganda”	- € 273,58
Cap. 560	“Ritenute previdenziali” Saldo I.N.A.I.L. e E.N.P.D.E.P. anno 2002 versati con acconto 2003	- € 68,06

TOTALE VARIAZIONI USCITE - € 2.918,24

SITUAZIONE PATRIMONIALE

ATTIVITA'

Mobili e macchine d'ufficio	91.474,70	
Crediti e residui attivi	34.682.813,78	
Depositi in tesoreria	<u>20.000.620,32</u>	
TOTALE	54.774.908,80	54.774.908,80

PASSIVITA'

Debiti e residui passivi	59.533.628,61	
Accantonamento per T.F.R.	70.666,06	
Ammortamenti e deperimenti	<u>42.707,00</u>	
TOTALE	53.647.001,67	53.647.001,67

PATRIMONIO NETTO

1.127.907,13

AMMORTAMENTO BENI MATERIALI

Consistenza al 31.12.2002	33.560,00
Ammortamento anno 2003	<u>9.147,00</u>
Consistenza al 31.12.2003	42.707,00

FONDO T.F.R.

Consistenza al 31.12.2002		50.481,89
Rivalutaz.T.F.R. al 31.12.2003 (3,200291%)	1.615,55	
Imposta sostitutiva	- <u>177,70</u>	
	1.437,85	
T.F.R. maturato anno 2003	21.958,10	
Ritenuta contrib.aggiunt.anno 2003	- 810,42	
Quota T.F.R. destinata ai fondi prev.	- 2.401,36	
T.F.R. erogato anno 2003	<u>0</u>	
Quota T.F.R. anno 2002	20.184,17	<u>20.184,17</u>
Fondo accantonamento T.F.R. anno 2003		€. 70.666,06

CONTO ECONOMICO**Ricavi e profitti**

Entrate correnti	2.734.830,05	
TOTALE	2.734.830,05	2.734.830,05

Costi e perdite

Spese correnti	2.440.459,76	
Quota adeguamento fondo T.F.R.	20.184,17	
Ammortamenti e deperimenti	9.147,00	
Sopravvenienze passive e insiss.di attivo	<u>374.234,79</u>	
	2.844.025,72	2.844.025,72
DISAVANZO ECONOMICO 2003		109.195,67

La sopravvenienza passiva e l'insussistenza di attivo è costituita dal saldo del riaccertamento dei residui attivi e passivi.

RELAZIONE DEL COLLEGIO DEI REVISORI

Il Conto Consuntivo dell'Autorità Portuale di Catania per l'esercizio 2003 è stato redatto secondo lo schema contenuto nel Regolamento per la gestione patrimoniale, amministrativa e finanziaria, di cui al 3° comma dell'art.6 della legge 28 gennaio 1994, n.84.

E' costituito dal rendiconto finanziario, dal conto economico, dalla situazione patrimoniale e da quella amministrativa.

Il conto stesso risulta corredato dalla situazione analitica dei residui attivi e passivi al 31 dicembre 2003.

Il rendiconto finanziario presenta le seguenti risultanze complessive:

GESTIONE DI COMPETENZA

ENTRATE		USCITE	
Correnti	2.734.830,05	Correnti	2.440.459,76
Conto Capitale	5.280.807,99	Conto Capitale	5.298.271,90
Partite di giro	513.628,49	Partite di giro	513.628,49
		Totale uscite	8.252.360,15
		disavanzo finanziario	
		Di competenza 2003	276.906,38
Totale entrate	8.529.266,53	Totale a pareggio	8.529.266,53

Dai dati sintetici riportati emergono i seguenti risultati:

- | | |
|--|---------------|
| A - un avanzo di parte corrente di | €. 294.370,53 |
| B - un disavanzo in conto capitale di | €.17.463,91 |
| C - un avanzo finanziario di competenza di | €. 276.906,38 |

Le partite di giro si bilanciano in entrata ed in uscita per €. 513.628,49

GESTIONE DI CASSA

RISCOSSIONI		PAGAMENTI	
Correnti	3.378.601,43	Correnti	2.397.217,24
Conto Capitale	0	Conto Capitale	3.367.650,37
Partite di giro	545.288,72	Partite di giro	669.594,26
Totale riscossioni	3.923.890,15		
disavanzo di cassa	2.510.571,72		
Totale riscossioni	6.434.461,87	Totale	6.434.461,87

Il disavanzo di cassa della gestione 2003 di €. 2.510.571,72 ha comportato un decremento del Fondo cassa al 31.12.2003 da Euro 22.511.192,03 ad Euro 20.000.620,31.

SITUAZIONE FINANZIARIA

La situazione finanziaria dell'Autorità Portuale alla chiusura dell'esercizio 2002 è evidenziata dalle seguenti poste:

⇒ Avanzo di Amministrazione al 31.12.2002	€.	1.247.133,89	
⇒ Entrate accertate 2003	€.	8.529.266,53	
Totale	€.	9.776.400,42	
⇒ Uscite impegnate 2003	€.	8.252.360,15	
	Differenza	€.	1.524.040,27
Riaccertamenti residui:			
⇒ Minori residui attivi e minori residui passivi	€.	374.234,79	
Avanzo di Amministrazione al 31.12.2003	€.	1.149.805,48	

I livelli di traffico registrati nel quinquennio 1999-2003 trovano evidenziazione nella relazione del Presidente; in questa sede appare utile evidenziare i seguenti dati sintetici:

Natura del traffico	1999	2000	2001	2002	2003
Containers (in teus)	14.921	12.851	10.804	12.984	13.662
Rotabili	55.325	61.201	61.855	65.124	115.368
Passeggeri Croceristi	86.783	80.009	94.364	82.505	198.039

I canoni demaniali sono stati accertati per complessive €. 712.383,99 con un decremento di €. 70.844,98 pari al - 8,99% rispetto al 2002. (€. 783.228,97)

Il predetto decremento è conseguenza di minori introiti realizzati nell'anno 2003 per effetto degli accordi sostitutivi stipulati dall'Autorità Portuale con le R.F.I. e con la F.C.E.

I redditi ed i proventi patrimoniali, costituiti unicamente dagli interessi maturati sul conto di tesoreria unica n. 151732 intrattenuto con la Banca d'Italia, hanno comportato entrate per €. 79,11.

Le entrate per partite di giro, pari a Euro 513.628,49 si compensano con il corrispondente titolo delle spese.

SPESE

Le spese sono state impegnate per complessive Euro 8.252.360,15 nel rispetto del limite totale degli stanziamenti definitivi iscritti in bilancio in Euro 8.257.492,38

Le spese correnti ammontano a complessive €. 2.440.459,76. Analizzando i principali centri di costo delle spese di funzionamento emergono alcuni elementi valutativi che appare utile evidenziare.

Gli oneri per gli Organi dell'Ente sono risultati pari a €. 323.266,23 con un incremento pari ad €. 28.266,23 rispetto alle previsioni dovuto a maggiori compensi ed oneri riflessi dovuti al Presidente per effetto di quanto disposto dal D.M. 31/03/2003.

Il costo del personale dipendente, costituito da quello del Segretario Generale e di n. 5 impiegati (a fronte di un organico approvato di n. 23 unità), è stato di € 469.228,22 comprensivo di tutti gli oneri sostenuti tra cui quelli previdenziali, assistenziali e quelli per la partecipazione a corsi di formazione, non

RISULTANZE DELLA GESTIONE ECONOMICO-PATRIMONIALE

Il rendiconto finanziario è integrato, in sede consuntiva, con le risultanze della contabilità patrimoniale e cioè dalla situazione patrimoniale e dal conto economico.

Tali documenti consentono di determinare, rispettivamente, la consistenza finale del patrimonio ed il risultato economico dell'esercizio.

La situazione patrimoniale

La consistenza delle componenti attive e passive costituenti il patrimonio dell'Autorità Portuale alla fine dell'esercizio 2003 può così compendiarsi:

ATTIVITA'		PASSIVITA' e NETTO	
Mobili e macchine di ufficio	91.474,70	Debiti e residui passivi	53.533.628,61
Crediti	34.682.813,79	T.F.R.	70.666,06
Cassa	=	Ammortamenti e deperimenti	42.707,00
Depositi in Tesoreria	20.000.620,31	Totale passività	53.647.001,67
		Patrimonio netto	1.127.907,13
Totale attività	54.774.908,80	Totale a pareggio	54.774.908,80

I criteri seguiti nella determinazione dei valori dei diversi componenti patrimoniali, gli stessi adottati negli esercizi precedenti, possono così riepilogarsi:

- a) le disponibilità liquide sono state indicate al valore nominale;
- b) i crediti sono iscritti al valore nominale e non trovano rettifica in un apposito fondo di svalutazione attesa la loro natura e il momento della loro costituzione;
- c) i mobili e le macchine di ufficio sono stati calcolati al costo di acquisto e trovano rettifica nel fondo ammortamenti e deperimento quantificato con un'aliquota pari al 10% del prezzo di acquisto;
- d) i debiti sono stati iscritti al loro valore nominale.

IL CONTO ECONOMICO

Il conto economico dà dimostrazione dei risultati economici conseguiti durante l'esercizio.

Al saldo finanziario di parte corrente sono state aggiunte le poste attinenti i fatti economici non finanziari che hanno avuto incidenza sulla gestione.

In estrema sintesi il conto economico dell'Autorità Portuale di Catania può così rappresentarsi:

RICAVI e PROFITTI		COSTI e PERDITE	
Entrate correnti	2.734.830,05	Spese correnti	2.440.459,76
		Quota adeguamento fondo T.F.R.	20.184,17
		Ammortamenti e deperimenti	9.147,00
Sopravvenienze attive e insussistenza passiva	-	Sopravvenienze passive e insussistenze di attivo	374.234,79
		Minusvalenze da alienazioni	--
		Totali costi e perdite	2.844.025,72
		disavanzo economico 2002	109.195,67
Totale ricavi e profitti	2.734.830,05	Totale a pareggio	2.734.830,05

CONSIDERAZIONI CONCLUSIVE SULL'ANDAMENTO DELLA GESTIONE

I tre conti tipici che costituiscono il conto consuntivo dell'anno 2003 evidenziano le risultanze gestionali sotto il profilo finanziario, economico e patrimoniale che trovano attestazione nei seguenti dati:

- avanzo di parte corrente €. 294.370,29
- disavanzo in conto capitale €. 17.463,91
- avanzo finanziario di competenza €. 276.906,38
- avanzo di amministrazione €. 1.149.805,48
- avanzo di cassa €. 20.000.620,31
- disavanzo economico €. 109.195,67
- Patrimonio netto €. 1.127.907,13

L'avanzo di amministrazione risulta quantificato al 31 dicembre 2003 in Euro **1.149.805,48**.

Il suddetto avanzo di amministrazione è comprensivo della somma di Euro 27.138,27 accantonata ed indisponibile ai sensi del D.M. 29/11/2002, art. 2, comma 4.

Il Collegio ritiene necessario ribadire il vincolo di utilizzazione del predetto avanzo relativamente alle quote maturate del T.F.R. (atteso il suo sistema di contabilizzazione economico-patrimoniale).

In merito alla revisione contabile dei titoli di entrata e di spesa, della relativa documentazione, nonché degli atti amministrativi che ne costituiscono il relativo supporto giuridico, il Collegio fa rinvio ai verbali redatti in occasione delle verifiche effettuate.

In tali occasioni, il Collegio ha ratificato la regolare tenuta delle scritture contabili, nonché l'adempimento dei vari obblighi, sia interni che esterni, ivi compresi quelli fiscali, previdenziali ed assistenziali.

Il Collegio dà atto della concordanza delle cifre esposte nel rendiconto finanziario, nella situazione patrimoniale e nel conto economico con quelle risultanti dalle scritture.

Condivide, inoltre, nel complesso, i criteri seguiti nel computo degli ammortamenti e deperimenti e nella determinazione del fondo T.F.R.


A conclusione dell'analisi svolta, il Collegio esprime avviso favorevole all'approvazione del Conto Consuntivo dell'Autorità Portuale di Catania per l'esercizio 2003.

Il Collegio dei Revisori dei Conti

Dott. Giancarlo ISAIA

Dott.ssa Eugenia DI FUSCO

Dott. Rosario FOTI



COLLEGIO DEI REVISORI DEI CONTIVERBALE N. 81 /2004

L'anno duemilaquattro i giorni venti e ventuno del mese di maggio, si è riunito presso la sede dell'Autorità Portuale nella sua piena collegialità, il Collegio dei Revisori dei Conti costituito con D.M. 30/03/2004 del Ministro delle Infrastrutture e dei Trasporti nella sottoindicata composizione:

- Dott. Isaia Giancarlo . Presidente
- Dott.ssa Eugenia Di Fusco
- Dott. Rosario Foti in sostituzione della Dott.ssa Maria Teresa Petrollo a cui il Collegio ritiene di dover esprimere il proprio apprezzamento per l'attività svolta.

Successivamente procede agli adempimenti di competenza in relazione allo schema di Conto Consuntivo per l'esercizio 2003, presentato in data 12/05/2004 prot. 2532, che verrà sottoposto all'esame del Comitato Portuale.

Il Collegio, ritiene preliminarmente necessario l'esame della delibera relativa alla 3^a variazione apportata al Bilancio preventivo 2003 a seguito delle osservazioni del Collegio di cui al verbale n. 79/2004 del 3/02/2004, da presentare per la ratifica del Comitato Portuale (All. A).

Il Collegio ritiene altresì, per quanto attiene l'aspetto economico - contabile, di poter esprimere, nella straordinarietà della procedura, parere favorevole all'approvazione in quanto trattasi di maggiori spese di carattere obbligatorio compensate nell'ambito di altri capitoli di spesa nello stesso Titolo nonché in capitoli relativi a partite di giro che si equilibrano.

Si richiama l'attenzione dell'Autorità portuale sulla necessità, per il futuro, di apportare le opportune variazioni di Bilancio nei termini di legge.

Il Collegio procede quindi all'esame dello schema di provvedimento di riaccertamento dei residui attivi e passivi al 31/12/2003, redigendo la prescritta relazione che si allega al presente verbale sotto la lettera B).

Esaminato lo schema del Conto Consuntivo 2003 ed i relativi allegati il Collegio, sulla base degli elementi di valutazione acquisiti nel corso delle verifiche effettuate nell'anno e dei necessari accertamenti contabili, redige la propria relazione che viene allegata al presente verbale sotto la lettera C).

Si raccomanda di procedere ad uno studio di fattibilità finalizzato all'adeguamento della contabilità alla normativa di cui al DPR n. 97 DEL 27/02/2003.

Allegato A al Verbale 8/2004

DELIBERA DEL PRESIDENTE N. 30 DEL 19/05/2004

Oggetto: 3^ variazione di bilancio E. F. 2003.

Il Presidente,

Vista la legge 84/94;

Visto il regolamento di contabilità dell'Autorità Portuale di Catania approvato con delibera del Comitato Portuale del 2/04/1998;

Rilevato che dalle risultanze degli atti contabili relativi all'esercizio finanziario 2003 è emersa l'assunzione di impegni di spesa in eccedenza rispetto agli stanziamenti relativi ai sottoindicati capitoli:

CAP. 10	COMPENSI, ASSEGNI, INDENNITA' E RIMBORSI AGLI ORGANI DI AMM/NE E DI CONTROLLO	€. 28.266,23
CAP. 80	ONERI PREV./ASS. A CARICO DELL'ENTE	€. 15.872,70
CAP. 140	UTENZE VARIE	€. 9.240,94
CAP. 190	SPESE PER CONSULENZE, STUDI ED ALTRE PREST.PROFESS.	€. 33.674,38
CAP. 220	SPESE LEGALI, GIUDIZ. E VARIE	€. 419,00
CAP. 550	RITENUTE ERARIALI	€. 85.535,55
CAP. 560	RITENUTE PREVIDENZIALI ED ASSISTENZIALI	€. 7.526,20
CAP. 600	VERS. TRATT. A FAVORE DI TERZI	€. <u>4.107,23</u>
	TOTALE	€. 185.042,23

Considerato che le suddette spese sono state effettuate, in parte per l'espletamento dell'attività dell'Ufficio di Presidenza ed oneri riflessi (cap. 10) e per la parte rimanente (cap. 190) per il pagamento di compensi professionali connessi a prestazioni di assistenza tecnico - legale in giudizio relativa al settore demanio e contratti nonché per partite di giro che si equilibrano in entrata ed uscita;

Considerato che gli importi a saldo sopra schematizzati sono stati accertati oltre il tempo limite per poter operare le necessarie variazioni al bilancio di previsione;

Considerato che le maggiori spese relative ai sopra descritti capitoli si compensano con le minori spese impegnate in altrettanti capitoli dello stesso Titolo, nonché con maggiori entrate accertate nel corso dell'anno 2003 secondo lo schema allegato in tabella;

Considerato dunque che viene mantenuta la salvaguardia degli equilibri di bilancio;

Il Collegio inoltre ritiene indispensabile richiamare l'Autorità Portuale sulla necessità di predisporre il regolamento attuativo della legge 241/90 e successive modifiche ed integrazioni relativo ai procedimenti amministrativi dell'Autorità stessa.

Il Collegio infine predispone la relazione sulla gestione delle spese effettuate per la manutenzione ordinaria e straordinaria delle parti comuni in ambito portuale con i contributi del Ministero delle Infrastrutture e dei Trasporti per l'anno 2003 (allegato D) da trasmettere al Ministero stesso.


Visto, letto e sottoscritto.

Il Collegio dei Revisori Contabili

Dr. Gian Carlo Isaia

Dott. ssa Eugenia Di Fusco

Dott. Rosario Foti



XV LEGISLATURA - DISEGNI DI LEGGE E RELAZIONI - DOCUMENTI

ALLEGATO B) AL VERBALE N. 57 /2004						
RELAZIONE DEL COLLEGIO DEI REVISORI DEI CONTI AL PROVVEDIMENTO DI RIACCERTAMENTO DEI						
RESIDUI ATTIVI E PASSIVI DEGLI ESERCIZI 2002 E PRECEDENTI						
In sede di predisposizione del Conto Consuntivo per il 2003 si è provveduto ad una ricognizione dei residui attivi e passivi degli esercizi 2002 e precedenti.						
L'attività svolta ha evidenziato le seguenti variazioni da apportare alla consistenza dei residui dei sottototati capitoli e per gli importi indicati:						
CAP	DENOMINAZIONE	RESIDUI AL	RTAMENTO AL 31.12.2003		TOTALE	DIFFERENZA
		01/01/2003	SOMME	SOMME DA		
	ENTRATE		INCASSATE	INCASSARE		
20	CONTR. STATO MANUTENZ. STRAORD.	€ 900.391,99	€ 900.391,99	€ -	€ 900.391,99	€ -
30	DEV.TASSE SU MERCI IMB.SBARC.E TRANS.	€ 2.933,84	€ 2.933,84	€ -	€ 2.933,84	€ -
50	DIRITTI PORT.TRAFF.PASSEGG.	€ 95.307,14	€ 77.838,50	€ 17.468,64	€ 85.307,14	€ -
60	DIRITTI PORT.TRAFF.MERCI	€ 72.165,09	€ 49.881,24	€ 22.283,82	€ 72.165,06	€ 0,03
100	CONTRIBUTO DEL COMUNE DI CT	€ 206.582,76	€ 206.574,50	€ -	€ 206.574,50	€ 8,26
110	CONTR. DELLA PROVINCIA REGION.DI CT	€ 413.165,52	€ 413.153,13	€ -	€ 413.153,13	€ 12,39
210	CANONI DEMANIALI	€ 531.714,52	€ 2.130,26	€ 194.208,83	€ 196.339,09	€ 335.375,43
220	INTERESSI ATTIVI SU TITOLI E DEPOSITI	€ 828,29	€ 828,29	€ -	€ 828,29	€ -
250	RECUPERI E RIMBORSI VARI	€ -	€ -	€ 76,11	€ 76,11	€ 76,11
270	PROVENTI DERIV. DA AUTORIZZAZ.					
	EX ART. 68 C.N.	€ 1.988,36	€ -	€ 1.626,84	€ 1.626,84	€ 361,52
280	PROVENTI DERIV. DA AUTORIZZ.					
	ESERCIZIO DI IMPRESA IN PORTO	€ 8.005,07	€ 5.422,78	€ 2.582,28	€ 8.005,06	€ 0,01
290	PROVENTI DERIV. DA AUTORIZZ.					
	DEPOSITO DI MERCI IN BANCHINA	€ 12.836,22	€ 10.847,76	€ 1.988,46	€ 12.836,22	€ -
390	CONTRIB.DELLO STATO PER					
	ESECUZIONE DI OPERE	€ 28.093.898,48	€ -	€ 28.093.898,48	€ 28.093.898,48	€ -
600	PARTITE IN SOSPESO	€ 114.700,82	€ 64.740,90	€ 8.560,75	€ 73.301,65	€ 41.398,97
		€ 30.454.517,90	€ 1.734.743,19	€ 28.342.618,10	€ 30.077.361,29	
	TOTALE VARIAZ. ENTRATE					€ 377.080,50
	USCITE					
		RESIDUI AL	RTAMENTO AL 31.12.2003		TOTALE	DIFFERENZA
		01/01/2003	SOMME	SOMME DA		
			PAGATE	PAGARE		
10	COMPENSI, ASSEGNI, INDENNITA' E RIMB.					
	AGLI ORGANI DI AMM/NE E CONTROLLO	€ 73.222,48	€ 70.861,38	€ 2.361,10	€ 73.222,48	€ -
20	EMOLUMENTI FISSI AL PERSONALE	€ 60.229,79	€ 60.229,79	€ -	€ 60.229,79	€ -
30	INDENNITA' VARIE AL PERSONALE DIPEN	€ 1.849,16	€ 1.838,98	€ -	€ 1.838,98	€ 10,18
50	INDENNITA' MISSIONE E RIMB.SPESE	€ 475,85	€ 475,85	€ -	€ 475,85	€ -
70	SPESE PER CORSI	€ 971,00	€ 971,00	€ -	€ 971,00	€ -
80	ONERI PREV.IASS. A CARICO ENTE	€ 7.160,92	€ 7.160,92	€ -	€ 7.160,92	€ -
110	MANUT.ORDINARIA PARTI COMUNI	€ 62.372,67	€ 38.652,67	€ 21.150,00	€ 59.802,67	€ 2.570,00
115	MANUT.STRAORD. PARTI COMUNI	€ 2.947.223,94	€ 470.915,73	€ 2.476.308,21	€ 2.947.223,94	€ -
140	UTENZE VARIE	€ 21.204,50	€ 4.402,30	€ 16.802,20	€ 21.204,50	€ -
150	ACQUISTO MATER.DI ECONOMATO	€ 3.703,93	€ 2.958,43	€ 745,50	€ 3.703,93	€ -
170	SPESE DI RAPPRESENTANZA	€ 6.654,00	€ 6.654,00	€ -	€ 6.654,00	€ -
180	SPESE POSTALI, TELEGRAF.E TELEFONIC	€ 3.342,23	€ 3.342,23	€ -	€ 3.342,23	€ -
190	SPESE PER CONSULENZE, STUDI ED					
	ALTRE PRESTAZ. PROFESSIONALI	€ 430.527,06	€ 141.233,24	€ 289.293,82	€ 430.527,06	€ -
210	SPESE PER PROMOZIONE E PROPAGAND	€ 15.665,68	€ 15.392,10	€ -	€ 15.392,10	€ 273,58
240	SPESE PER PULIZ. UFFICI ED AREE PORT	€ 20.537,64	€ 20.537,64	€ -	€ 20.537,64	€ -
250	SPESE DIVERSE	€ 2.739,07	€ 2.739,07	€ -	€ 2.739,07	€ -


XV LEGISLATURA - DISEGNI DI LEGGE E RELAZIONI - DOCUMENTI

	INTERESSI PASSIVI E COMMISS. BANCAR	€ 76,11	€ 152,22	€ -	€ 76,11	€ 76,11
46	ACQ.OPERE E FABBRICATI CON FINANZ.	€ 47.708.596,61	€ 3.354.649,66	€ 44.353.946,95	€ 47.708.596,61	€ -
550	RITENUTE ERARIALI	€ 13.441,30	€ 13.441,30	€ -	€ 13.441,30	€ -
580	RITENUTE PREVIDENZ/ASSISTENZ.	€ 2.278,49	€ 2.210,43	€ -	€ 2.210,43	€ 68,06
600	VERS. TRATTENUTE A FAVORE DI TERZI	€ 8.182,38	€ 8.182,38	€ -	€ 8.182,38	€ -
630	PARTITE IN SOSPESO	€ 328.121,23	€ 284.593,68	€ 43.527,55	€ 328.121,23	€ -
		€ 51.718.576,04	€ 4.511.518,89	€ 47.204.135,33	€ 51.715.884,22	
	TOTALE VARIAZ. USCITE					€ 2.845,71
	MINORE ENTRATE	€ 377.080,50				
	MINORE USCITE	€ 2.845,71				
	SALDO NEGATIVO	€ 374.234,79				
<p>Il provvedimento di riaccertamento evidenzia le ragioni che hanno condotto alla rideterminazione dei residui attivi e passivi alla data del 31 dicembre 2003.</p>						
<p>A conclusione dell'analisi svolta, il Collegio, dopo aver preso atto delle motivazioni addotte nella delibera del Presidente dell'Autorità Portuale, esprime parere favorevole all'ulteriore corso del provvedimento stesso.</p>						
Catania,						
Il Collegio dei Revisori						
Dott. Giancarlo ISAIA						
Dott.ssa Eugenia DI FUSCO						
Dott. Rosario FOTI						

BILANCIO CONSUNTIVO

ELENCO DEGLI ALLEGATI AL RENDICONTO FINANZIARIO ANNO 2003

1. Tabella di ripartizione delle spese sui Cap. 10 e 210
2. Situazione Amministrativa al 31/12/2003
3. Tabella dimostrativa avanzo di cassa al 31/12/2003
4. Conto Economico anno 2003
5. Conto Patrimoniale anno 2003
6. Conto Economico generale al 31/12/2003 (all."G")
7. Stato Patrimoniale al 31/12/2003 (all."H")
8. Chiusura contabilità al 31/12/2003
9. Concordanza tra Istituto cassiere e Tesoreria Provinciale dello Stato di Catania al 31.12.2003
10. Elenco Reversali non riscosse
11. Provvedimento di annullamento reversali
12. Situazione capitoli di entrata al 31.12.2003
13. Residui attivi al 31.12.2003
14. Elenco debitori
15. Situazione Capitoli di spesa al 31.12.2003
16. Residui passivi al 31.12.2003
17. Elenco creditori
18. Riaccertamento residui al 31.12.2003
19. Delibera riaccertamento dei Residui
20. Fondo accantonamento T.F.R. al 31.12.2003
21. Consistenza inventariale al 31.12.2003
22. Situazione delle Partite di giro
23. Delibera 3^ variazione di Bilancio E.F. 2003
24. Relazione Tecnica
25. Relazione del Presidente al Conto consuntivo 2003
26. Verbale n° 81/2004 del Collegio dei Revisori dei conti con:
 - All. "A" Delibera 3^ variazione di Bilancio E.F. 2003
 - All. "B" Relazione Collegio Revisori dei conti al riaccertamento dei residui
 - All. "C" Relazione del Collegio dei Revisori dei conti al Conto Consuntivo dell'E.F. 2003.

AUTORITA' PORTUALE DI CATANIA						
TABELLA DELLA RIPARTIZIONE DELLE SPESE IMPUTATE SUI CAPITOLI 10 E 210 DEL RENDICONTO FINANZIARIO DELL'ANNO 2003.-						
CAP. 10	COMPENSI E RIMBORSI SPESE AGLI ORGANI DI AMMINISTRAZIONE E CONTROLLO					€ 323.266,23
	CAP. 10.1	COMPENSI AL PRESIDENTE ANNO 2003 E ADEGUAMENTO				
		COMPENSO DAL 2000 AL 2002.-				€ 185.077,50
	CAP. 10.2	GETTONI DI PRESENZA AI PARTECIPANTI ALLE RIUNIONI DEL COMITATO PORTUALE				€ 29.080,96
	CAP. 10.3	COMPENSI AGLI ORGANI DI CONTROLLO				€ 20.823,85
	CAP. 10.4	ASSEGNI, INDENNITA' E RIMBORSI AGLI ORGANI DI CONTROLLO				€ 88.283,92
					€ 323.266,23	
CAP. 210	SPESE PER PROMOZIONE PUBBLICITA' E PROPAGANDA.-					€ 152.212,16
	CAP. 210.1	SPESE PER PROMOZIONE E PROPAGANDA				€ 101.602,31
	CAP. 210.2	SPESE PER PUBBLICITA'				€ 50.609,85
					€ 152.212,16	
CATANIA,						
	IL DIRIGENTE					
	AREA AA.GG. E PROMOZIONE					
	(Avv. Roberto Nantù)					
						
					IL PRESIDENTE	
						(Santo CASTIGLIONE)

XV LEGISLATURA - DISEGNI DI LEGGE E RELAZIONI - DOCUMENTI

270203	155	PRES.INDACO COSIMO	RIMB.SPESE PRES.PERT.PIERA PROGETTO CITTA' MI							€ 700,54						€ 700,54
270203	157	NANFITO' ROBERTO	RIC.FONDO MIN. SPESE							€ 483,20						€ 483,20
			SITUAZIONE AL 28.02.03							€ 47.506,75	€ 66.961,38					
100303	174	INPS	VERS.CONTR.PREV.IND.PRESIDENTE FEBBRAIO							€ 176,09		€ 176,09				
130303	188	EXCELSIOR GRAND HOTEL		FT.NN. 246-399 E 400						€ 612,54						€ 612,54
130303	190	EXCELSIOR GRAND HOTEL		FT.N. 427 DEL 06.02.03						€ 472,44						€ 472,44
130303	196	ALFA SERVICE		FT.NN. 11 - 24 E 25						€ 1.156,00						€ 1.156,00
260303	210	FIGLIO SALVATORE	RIMB.SPESE MISSIONE ROMA SEDE ASSOPORTI							€ 436,35						€ 436,35
260303	213	NANFITO' ROBERTO	RIC.FONDO MIN. SPESE							€ 723,56						€ 723,56
260303	216	PRES.COSIMO INDACO	IND.PRES.MESE DI MARZO 2003							€ 8.770,50		€ 8.770,50				
			SITUAZIONE AL 31.03.03							€ 69.866,23	€ 66.961,38					
160403	266	CARUSO LUIGI PIETRO	RIMB.SPESE E LIQU.MISSIONE							€ 200,24						€ 200,24
160403	267	DI FUSCO EUGENIA	RIMB.SPESE E LIQU.MISSIONE							€ 367,04						€ 367,04
160403	268	PETROLLO M. TERESA	RIMB.SPESE E LIQU.MISSIONE							€ 503,74						€ 503,74
160403	269	ISAIA GIANCARLO	RIMB.SPESE							€ 340,53						€ 340,53
160403	270	INDACO COSIMO	RIMB.SPESE VIAGGIO MILANO PER RIUNIONE P.R.P.							€ 485,85						€ 485,85
160403	271	INDACO COSIMO	RIMB.SPESE VIAGGIO ROMA C/O MIN. INFR.							€ 482,30						€ 482,30
160403	272	INDACO COSIMO	RIMBORSO SPESE RUSSIA TRANS RUSSIA 2003							€ 3.933,20						€ 3.933,20
220403	283	INDACO COSIMO	IND. PRESIDENTE APRILE							€ 13.217,28		€ 13.217,28				
230403	291	ISAIA GIANCARLO	RIMB.SPESE PARTEC.COMITATO PORTUALE							€ 113,51						€ 113,51
230403	292	DI FUSCO EUGENIA	RIMBORSO SPESE E LIQU.MISSIONE							€ 367,04						€ 367,04
230403	293	PETROLLO M. TERESA	RIMBORSO SPESE E LIQU.MISSIONE							€ 473,60						€ 473,60
300403	295	CARUSO LUIGI PIETRO	RIMBORSO SPESE E LIQU.MISSIONE							€ 215,85						€ 215,85
300403	299	EXCELSIOR GRAND HOTEL		FT.NN. 1257 E 1632						€ 900,40						€ 900,40
300403	300	EXCELSIOR GRAND HOTEL		FT.NN. 1572 E 1573						€ 244,22						€ 244,22
			SITUAZIONE AL 30.04.03							€ 81.701,03	€ 66.961,38					
205003	304	VENTIMIGLIA SALVATORE	RIMB.SPESE VIAGGIO PER CONTO A.P.							€ 216,55						€ 216,55
505003	318	LA DUCA VIAGGI SRL	ACQU.BIGL. VAIGGI PRESIDENTE PER CONTO A.P.							€ 1.361,05						€ 1.361,05
505003	319	LA DUCA VIAGGI SRL	ACQU.BIGL. VAIGGI PRESIDENTE PER CONTO A.P.							€ 2.839,93						€ 2.839,93
805003	339	NANFITO' ROBERTO	RIC.FONDO MIN. SPESE							€ 479,30						€ 479,30
905003	354	NANFITO' ROBERTO	RIC.FONDO MIN. SPESE							€ 299,10						€ 299,10
1905003	366	QUI CK - CAR RENTAL		FT.N.57 DEL 25.02.03						€ 900,00						€ 900,00
2205003	380	PRES.INDACO COSIMO	RIMB. SPESE SCOST.PER PART.FERRY CRUISE 2003							€ 5.074,78						€ 5.074,78
2605003	382	PRES.INDACO COSIMO	IND.CORR.PRES.MAGGIO							€ 8.939,50		€ 8.939,50				
2705003	397	DI FUSCO EUGENIA	RIMBORSO SPESE							€ 369,34						€ 369,34
2705003	398	PETROLLO M.TERESA	RIMBORSO SPESE							€ 489,64						€ 489,64
			SITUAZIONE AL 31.06.03							€ 102.670,22	€ 66.961,38					

XV LEGISLATURA - DISEGNI DI LEGGE E RELAZIONI - DOCUMENTI

30603	406	PRES.INDACO COSIMO	RIMB.SPESE PART.FIERA TRANSPORT LOG. MONACO						€ 2.494,11				€ 2.494,11
30603	407	NANFITO' ROBERTO	RIC.FONDO MIN. SPESE						€ 180,25				€ 180,25
100603	430	LA DUCA VIAGGI	ACQU.BIGL.VIAGGI PRES.PER CONTO A.P.						€ 897,96				€ 897,96
100603	432	EXCELSIOR GRAND HOTEL		FT.NN.1716-1717-210					€ 492,65				€ 492,65
100603	440	NANFITO' ROBERTO	RIC.FONDO MIN. SPESE						€ 1.533,76				€ 1.533,76
170603	449	LA DUCA VIAGGI	ACQU.BIGL.VIAGGI PRES.PER CONTO A.P.						€ 3.874,50				€ 3.874,50
170603	450	LA DUCA VIAGGI	ACQU.BIGL.VIAGGI INGLENTINI PER CONTO A.P.						€ 631,64				€ 631,64
170603	451	LA DUCA VIAGGI	ACQU.BIGL.VIAGGI CONS.BULLA PER CONTO A.P.						€ 319,00				€ 319,00
170603	455	PRES.INDACO COSIMO	RIMB.SPESE PART.TOC 2003 EUROPEE 10-12 GIUGNO						€ 583,71				€ 583,71
230603	462	PRES.INDACO COSIMO	IND. CORR. MESE GIUGNO						€ 8.939,50				€ 8.939,50
300603	491	NANFITO' ROBERTO	RIC.FONDO MIN. SPESE						€ 365,95				€ 365,95
			SITUAZIONE AL 30.06.03						€ 123.012,26	€ 66.961,38			
180703	537	PETROLLO M.TERESA	COMP.COLL.REV.CONTI 1° SEM. 2003						€ 2.231,10				€ 2.231,10
180703	538	SOSTITUTI COLL.REV.CON	COMP.SOSTIT.COLL.REV.CONTI 1° SEM. 2003						€ 1.634,33				€ 1.634,33
180703	549	LA DUCA VIAGGI	BIGL.VIAGGIO C. TORRISI PER CONTO A.P.						€ 2.205,38				€ 2.205,38
180703	551	NANFITO' ROBERTO	RIC.FONDO MIN. SPESE						€ 1.828,91				€ 1.828,91
230703	558	COSIMO INDACO	GETTONE DI PRESENZA COMIT.PORT. DIC02					€ 260,00					
230703	559	MARIO INDACO	GETTONE DI PRESENZA COMIT.PORT. DIC02					€ 260,00					
230703	560	SALVATORE DI BELLA	GETTONE DI PRESENZA COMIT.PORT. DIC02					€ 260,00					
230703	561	LUIGI MARANGOLO	GETTONE DI PRESENZA COMIT.PORT. DIC02					€ 260,00					
230703	562	RICCARDO LENTINI	GETTONE DI PRESENZA COMIT.PORT. DIC02					€ 260,00					
230703	563	SALVATORE VENTIMIGLIA	GETTONE DI PRESENZA COMIT.PORT. DIC02					€ 260,00					
230703	564	SALVATORE FIORE	GETTONE DI PRESENZA COMIT.PORT. DIC02					€ 260,00					
230703	565	GIANCARLO ISAIA	GETTONE DI PRESENZA COMIT.PORT. DIC02					€ 260,00					
230703	566	NANFITO' ROBERTO	GETTONE DI PRESENZA COMIT.PORT. DIC02					€ 260,00					
230703	567	DAVIDE ROMANO	GETTONE DI PRESENZA COMIT.PORT. DIC02					€ 260,00					
250703	571	COSIMO INDACO	IND. CORR. AL PRES. MESE LUGLIO 2003					€ 8.939,50					€ 8.939,50
280703	587	FATUZZO ROSARIO	GETTONE DI PRESENZA COMIT.PORT. DIC02					€ 260,00					
280703	588	LUCA FILIPPO	GETTONE DI PRESENZA COMIT.PORT. DIC02					€ 260,00					
280703	589	PIZZONE ALFIO	GETTONE DI PRESENZA COMIT.PORT. DIC02					€ 130,00					
			SITUAZIONE AL 31.07.03						€ 139.861,47	€ 70.214,38			
40803	590	CALIFFI EDOARDO	GETTONE DI PRESENZA COMITATO PORT. DIC02					€ 130,00					
40803	591	CASTIGLIONE SANTO	GETTONE DI PRESENZA COMITATO PORT. DIC02					€ 130,00					
40803	592	MAIONE SALVATORE	GETTONE DI PRESENZA COMITATO PORT. DIC02					€ 130,00					
40803	593	VENUTI GIUSEPPE	GETTONE DI PRESENZA COMITATO PORT. DIC02					€ 130,00					
40803	600	LA DUCA VIAGGI	BIGL.VIAGGIO PRESIDENTE PER CONTO A.P.						€ 2.057,52				€ 2.057,52
70803	628	NANFITO' ROBERTO	RICOST.FONDO MINUTE SPESE						€ 106,00				€ 106,00
300603	641	COSIMO INDACO	INDENNITA' MESE DI LUGLIO 03					€ 8.939,50					€ 8.939,50

XV LEGISLATURA - DISEGNI DI LEGGE E RELAZIONI - DOCUMENTI

180803	649 NANFITO ROBERTO	RICOSTI FONDO MINUTE SPESE		€ 2.643,20				€ 2.643,20
		SITUAZIONE AL 31.08.03		€ 163.897,88	€ 70.731,38			
120903	676 NANFITO ROBERTO	RICOSTI FONDO MINUTE SPESE		€ 293,00				€ 293,00
260903	690 FIORE SALVATORE	RIMBORSO SPESE SOST. RAPP. SEDE ASSOPORTI		€ 484,28				€ 484,28
260903	691 COSIMO INDACO	RIMBORSO SPESE SOST. DAL PRESID. ARMATORI		€ 1.121,50				€ 1.121,50
260903	692 NANFITO ROBERTO	RICOSTI FONDO MINUTE SPESE		€ 1.588,14				€ 1.588,14
260903	700 DI FUSCO EUGENIA	RIMB. SPESE PER MISSIONE IN SEDE PORTUALE		€ 304,34				€ 304,34
260903	701 PETROLLO M. TERESA	RIMBORSO SPESE PER MISSIONE IN SEDE PORTUALE		€ 494,29				€ 494,29
260903	702 ISAIA GIANCARLO	RIMB. SPESE PER MISSIONE DI SERV. IN SEDE A.P.		€ 300,21				€ 300,21
300903	706 COSIMO INDACO	INDENNITA' CORR. AL PRES. A.P. MESE SETT. 03		€ 8.939,50	€ 8.939,50			
		SITUAZIONE AL 30.09.03		€ 187.122,95	€ 70.731,38			
91003	750 BOTTINO PIETRO	COMP. CORR. PER COMIT. PORTUALE DIC. 02			€ 130,00			
91003	752 COSIMO INDACO	INDENNITA' CORR. AL PRES. A.P. DA APRILE A SETT. 03		€ 27.331,65			€ 27.331,65	
91003	753 NANFITO ROBERTO	RIC. FONDO MINUTE SPESE		€ 501,27				€ 501,27
161003	763 EXCELSIOR GRAND HOTEL		FT. N.3684 DEL 06.10	€ 530,90				€ 530,90
161003	764 EXCELSIOR GRAND HOTEL		FTN. 3525 DEL 28.09.	€ 263,74				€ 263,74
231003	766 LA DUCA VIAGGI SRL	BIGL. VIAGGIO PRESID. CONS. DIR. ASSOPORTI ROMA		€ 399,46				€ 399,46
231003	767 LA DUCA VIAGGI SRL	BIGL. VIAGGIO CONS. A. RIZZONE PER CONTO A.P.		€ 279,76				€ 279,76
231003	769 CARUSO LUIGI PIETRO	RIMB. SPESE SOST. DAL CONS. CORTE DEI CONTI		€ 138,85				€ 138,85
231003	773 COSIMO INDACO	INDENNITA' CORR. AL PRES. A.P. OTTOBRE 03		€ 13.493,70	€ 13.493,70			
		SITUAZIONE AL 31.10.03		€ 210.062,28	€ 70.861,38			
31103	798 ERARIO	VERS. IRAP COMP. CORR. PRES. A.P. MESE OTT. 03		€ 10.034,50			€ 10.034,50	
31103	802 NANFITO ROBERTO	RIC. FONDO MINUTE SPESE		€ 2.161,08				€ 2.161,08
61103	816 FIORE SALVATORE	RIMB. SPESE RAPP. A.P. 46 ASSOPORTI E MIN. TRASP.		€ 411,22				€ 411,22
61103	822 COSIMO INDACO	RIMB. SPESE PRES. A.P. VIAGGIO N.YORK		€ 6.494,56				€ 6.494,56
171103	824 GRAND HOTEL EXCELSIOR		FT. N.3689 DEL 23.10	€ 261,16				€ 261,16
171103	836 COSIMO INDACO	RIMB. SPESE SOST. PRES. A.P. WORLDTRAVEL LONDRA		€ 5.203,10				€ 5.203,10
181103	838 NANFITO ROBERTO	RIC. FONDO MINUTE SPESE		€ 900,00				€ 900,00
211103	851 LA DUCA VIAGGI SRL	BIGL. VIAGGIO PER IL PRESIDENTE A.P. CT		€ 1.547,59				€ 1.547,59
211103	852 LA DUCA VIAGGI SRL	BIGL. VIAGGIO PER IL PRESIDENTE A.P. CT		€ 2.346,51				€ 2.346,51
211103	853 LA DUCA VIAGGI SRL	A DIFFERENZA MANDATO N. 400		€ 450,00				€ 450,00
261103	860 COSIMO INDACO	INDENNITA' DI CARICA CORR. AL PRESID. A.P. NOV. 03		€ 13.494,99	€ 13.494,99			
281103	875 NANFITO ROBERTO	RIC. FONDO MINUTE SPESE		€ 455,12				€ 455,12
		SITUAZIONE AL 30.11.03		€ 253.822,11	€ 70.861,38			
11203	893 ERARIO	VERS. IRAP COMP. CORR. PRESID. A.P. MESE DI NOV. 03		€ 1.147,07			€ 1.147,07	
11203	898 PETROLLO M. TERESA	RIMB. SOMMA ANTIC. PER MISSIONE DI SERVIZIO A CT		€ 488,29				€ 488,29

XV LEGISLATURA - DISEGNI DI LEGGE E RELAZIONI - DOCUMENTI

11203	859	DI FUSCO EUGENIA	RIMB. SOMMA ANTIC. PER MISSIONE DI SERVIZIO A CT	€	369,98					€	369,98		
91203	900	COSIMO INDACO	A DIFF. MAND. N. 822 DEL 16.11.03	€	102,27					€	102,27		
91203	901	SEZ. TESOR. DELLO STAT	IND. DEL PRES. COLL. REV. CONTI SANIA CAP. 3402	€	3.800,00					€	3.800,00		
91203	902	PETROLLO M. TERESA	COMP. CORR. DA LUGLIO A DICEMBRE 2003	€	3.150,00					€	3.150,00		
91203	903	SOST. COLL. REV. CONTI	COMP. CORR. DA LUGLIO A DICEMBRE 2003	€	1.950,00					€	1.950,00		
91203	904	COSIMO INDACO	GETTONI DI PRES. PARTEC. C.P. DA GEN. A DIC. 03	€	1.430,00				€	1.430,00			
91203	905	CERAULO LORENZO	GETTONI DI PRES. PARTEC. C.P. DA GEN. A DIC. 03	€	260,00				€	260,00			
91203	906	INDACO MARIO	GETTONI DI PRES. PARTEC. C.P. DA GEN. A DIC. 03	€	1.430,00				€	1.430,00			
91203	907	BOTTINO PIETRO	GETTONI DI PRES. PARTEC. C.P. DA GEN. A DIC. 03	€	130,00				€	130,00			
91203	908	MAIONE SALVATORE	GETTONI DI PRES. PARTEC. C.P. DA GEN. A DIC. 03	€	1.170,00				€	1.170,00			
91203	909	FATUZZO ROSARIO	GETTONI DI PRES. PARTEC. C.P. DA GEN. A DIC. 03	€	1.040,00				€	1.040,00			
91203	910	DI BELLA SALVATORE	GETTONI DI PRES. PARTEC. C.P. DA GEN. A DIC. 03	€	1.170,00				€	1.170,00			
91203	911	MARANGOLO LUIGI	GETTONI DI PRES. PARTEC. C.P. DA GEN. A DIC. 03	€	520,00				€	520,00			
91203	912	BULLA GIUSEPPE	GETTONI DI PRES. PARTEC. C.P. DA GEN. A DIC. 03	€	1.300,00				€	1.300,00			
91203	913	LENTINI RICCARDO	GETTONI DI PRES. PARTEC. C.P. DA GEN. A DIC. 03	€	1.430,00				€	1.430,00			
91203	914	CALIFFI RICCARDO	GETTONI DI PRES. PARTEC. C.P. DA GEN. A DIC. 03	€	650,00				€	650,00			
91203	915	VENTIMIGLIA SALVATORE	GETTONI DI PRES. PARTEC. C.P. DA GEN. A DIC. 03	€	1.300,00				€	1.300,00			
91203	916	FIORE SALVATORE	GETTONI DI PRES. PARTEC. C.P. DA GEN. A DIC. 03	€	1.300,00				€	1.300,00			
91203	917	LUCA FILIPPO	GETTONI DI PRES. PARTEC. C.P. DA GEN. A DIC. 03	€	1.430,00				€	1.430,00			
91203	918	PIZZONE ALFIO	GETTONI DI PRES. PARTEC. C.P. DA GEN. A DIC. 03	€	1.300,00				€	1.300,00			
91203	919	ISAIA GIANCARLO	GETTONI DI PRES. PARTEC. C.P. DA GEN. A DIC. 03	€	1.170,00				€	1.170,00			
91203	920	PETROLLO M. TERESA	GETTONI DI PRES. PARTEC. C.P. DA GEN. A DIC. 03	€	780,00				€	780,00			
91203	921	DI FUSCO EUGENIA	GETTONI DI PRES. PARTEC. C.P. DA GEN. A DIC. 03	€	780,00				€	780,00			
91203	922	NANFITO' ROBERTO	GETTONI DI PRES. PARTEC. C.P. DA GEN. A DIC. 03	€	1.430,00				€	1.430,00			
91203	923	ROMANO DAVIDE	GETTONI DI PRES. PARTEC. C.P. DA GEN. A DIC. 03	€	1.430,00				€	1.430,00			
91203	924	C.V.(CP) M. CACCAVALE	GETTONI DI PRES. PARTEC. C.P. DA GEN. A DIC. 03	€	260,00				€	260,00			
111203	929	LA DUCA VIAGGI SRL	BIGL. PER VIAGGIO DEL PRESIDENTE PER CONTO A.P.	€	334,50					€	334,50		
111203	938	QUICK CAR RENTAL	FT. N.101-233-247	€	4.850,00					€	4.850,00		
121203	939	FERRERI LUIGI	GETTONI DI PRES. PARTEC. C.P. DA GEN. A DIC. 03	€	520,00				€	520,00			
161203	951	ITINERA SRL	FT. N.58 DEL 3/6/03	€	619,80					€	619,80		
161203	954	GASTIGLIONE SANTO	GETTONI DI PRES. PARTEC. C.P. DA GEN. A DIC. 03	€	780,00				€	780,00			
161203	955	POGLIESE SALVATORE	GETTONI DI PRES. PARTEC. C.P. DA GEN. A DIC. 03	€	390,00				€	390,00			
171203	956	NANFITO' ROBERTO	RIC. FONDO MINUTE SPESE	€	1.681,16				€	1.681,16			
181203	965	COSIMO INDACO	IND. DEL PRES. A.P. CORR. NEL MESE DI DICEMBRE	€	13.484,99				€	13.484,99			
			SITUAZIONE AL 31.12.03	€	309.210,17	€	70.861,38	€	26.700,96	€	12.766,43	€	86.681,53
			RESIDUI	€	14.056,06	€	2.361,10	€	1.215,25	€	3.380,00	€	8.058,42
			TOTALE IMPEGNI	€	323.266,23	€	73.222,48	€	188.077,50	€	29.080,96	€	20.823,86
			ASSEGNAZ.	€	295.000,00	€	73.222,48						
			AVANZO/DISAVANZO	€	28.266,23	€							



RESIDUI													
DOTT.SSA DI FUSCO	INDENNITA' REVISORE 2° SEM. 2002			€ 2.231,10									
DOTT. PORTELLI				€ 130,00									
DOTTOR PORTELLI	GETTONI DI PRESENZA DAL 1.1/AL 10.12.2003	€ 520,00						€ 520,00					
DOTT. DI LUCA	GETTONI DI PRESENZA DAL 1.1/AL 10.12.2003	€ 260,00						€ 260,00					
DOTT. GAMBINO	GETTONI DI PRESENZA DAL 1.1/AL 10.12.2003	€ 130,00						€ 130,00					
DOTT. RIDOLFO	GETTONI DI PRESENZA DAL 1.1/AL 10.12.2003	€ 130,00						€ 130,00					
COMITATO PORTUALE	GETTONE DI PRESENZA SEDUTA DEL 16.12.03	€ 2.340,00						€ 2.340,00					
ERARIO	IRAP PRESIDENTE A.P. DICEMBRE 2003	€ 1.147,07						€ 1.147,07					
INAIL	SALDO PREMIO ANNO 2003 PRESID. A.P.	€ 66,18						€ 66,18					
DOTT. ISAIA	INDENNITA' REV. 1° SEMESTRE 2003	€ 2.677,32						€ 2.677,32					
DOTT.SSA DI FUSCO	INDENNITA' REV. 1° SEMESTRE 2003	€ 2.231,10						€ 2.231,10					
DOTT.SSA DI FUSCO	INDENNITA' REV. 2° SEMESTRE 2003	€ 3.150,00						€ 3.150,00					
GRAND HOTEL EXCELSIOR	F.N. 4713, 4714 DEL 6.1.04(DI FUSCO E PETROLLO 2.12.03)	€ 281,16						€ 281,16					€ 281,16
LA DUCA VIAGGI	BIGLIETTO AEREO PRESIDENTE A.P.	€ 401,23						€ 401,23					€ 401,23
G.H. EXCELSIOR	FATT. N. 5082 DEL 23.12.03 (CARUSO)	€ 242,50						€ 242,50					€ 242,50
G.H. EXCELSIOR	FATT.N.4713, 4714 DEL 2.12.03	€ 281,16						€ 281,16					€ 281,16
	FORNITURA CARBURANTE PER VETT. PRESID.	€ 236,34						€ 236,34					€ 236,34
		€ 14.066,06		€ 2.361,10		€ 1.216,25		€ 3.380,00		€ 8.068,42			€ 1.402,39

XV LEGISLATURA - DISEGNI DI LEGGE E RELAZIONI - DOCUMENTI

AUTORITA' PORTUALE DI CATANIA											
ESERCIZIO FINANZIARIO 2003 - CAP 210		SPESE PER PROMOZIONE E PROPAGANDA									
DATA	N.MAND.	CREDITORE	CAUSALE	DOC.SPESA	IMPORTO COMPET.	RESIDUI	PUBBLICITA'	PROMOZIONE			
		ASSEGNAZIONE			€ 103.072,20	€ 15.665,68					
		1ª VARIAZIONE			€ 40.000,00						
		2ª VARIAZIONE			€ 25.000,00						
		3ª VARIAZIONE									
		TOTALE			€ 168.072,20						
100203	99	NANFITO' ROBERTO	RIC.FONDO MIN. SPESE		€ 510,80			€	510,80		
170203	132	HOTEL POLIZIANO FIERA	FIERA INFR.E SISTEMI MOBILITA' MILANO		€ 1.620,00			€	1.620,00		
170203	133	GE.FI. GESTIONE FIERA		FT.N.328 DEL 29.01.03	€ 4.843,20			€	4.843,20		
170203	134	TECNA SOC.COOP. A R.L.		FT.NN. 4 E 6	€ 9.186,00			€	9.186,00		
240203	137	LINX INTERNATIONAL INC			€ 2.164,39			€	2.164,39		
			SITUAZIONE AL 28.02.03		€ 18.324,39						
40303	165	LINX INTERNATIONAL INC		FT. N.4078 DEL 03.02.03	€ 2.167,51			€	2.167,51		
130303	197	EDISERVICE		FT.N. 1442 DEL 31.12.02		€ 3.098,75					
			SITUAZIONE AL 31.03.03		€ 20.491,90	€ 3.098,75					
100403	263	PATTI DOMENICO		FT.N. 2 DEL 10.01.03	€ 1.200,00		€	1.200,00			
100403	265	NANFITO' ROBERTO			€ 2.244,63		€	2.244,63			
160403	276	TECNA SOC.COOP. A R.L.		FT.NN.10 E 14	€ 2.689,20			€	2.689,20		
			SITUAZIONE AL 30.04.03		€ 26.625,73	€ 3.098,75					
20503	302	GRUPPO 86 DI A.CIULLA		FT.NN. 3 E 23	€ 5.973,60			€	5.973,60		
50503	314	LA DUCA VIAGGI SRL		ACQU.BIGL.VIAGGIO TINO VITTORIO PER CONTO A.P.	€ 154,11			€	154,11		
50503	315	LA DUCA VIAGGI SRL		ACQU.BIGL.VIAGGIO SALVATORE CALANNA PER CONTO A.P.	€ 793,30			€	793,30		
50503	316	LA DUCA VIAGGI SRL		ACQU.BIGL.VIAGGIO SALVATORE VENTIMIGLIA PER CONTO A.P.	€ 1.219,64			€	1.219,64		
60503	322	THE WESTBURG HOTEL			€ 3.502,49			€	3.502,49		
60503	323	IDEAL CONFERTENTS			€ 554,77			€	554,77		
60503	324	F.LLI BURATTI E PITTALUGA		FT.N.105 DEL 28.04.03	€ 2.415,00			€	2.415,00		
60503	345	STANCO EXHIBITION LTD		FT.N.58449 DEL 25.04.03	€ 230,40			€	230,40		

XV LEGISLATURA - DISEGNI DI LEGGE E RELAZIONI - DOCUMENTI

80503	346	INFORMA U.K. LTD		FT.N.68978 DEL 8.05.03	€ 5.436,23			€ 5.436,23
90503	360	NANFITO' ROBERTO	RIC.FONDO MIN. SPESE		€ 28,30			€ 28,30
150503	362	PUBLIKOMPASS SPA		FT.N.512525 DEL 26.11.02		€ 3.725,35		
190503	363	LATINI PIETRO ANTONIO	ACQU.COPIE "BATTERY PARK CITY NEW Y"		€ 3.000,00			€ 3.000,00
220503	371	BEAUTY PLANET SRL		FT.N.10 DEL 23.04.03	€ 320,00			€ 320,00
220503	372	SOTTO IL VULCANO		FT.N.65 DEL 9.12.02		€ 3.792,00		
220503	377	PORTO NUOVO SRL		FT.N. 284 E N. 309		€ 998,00		
220503	378	TIPOLITOGRAFIA PRIULLA SRL		FT.N.176 DEL 19.02.03	€ 1.074,00			€ 1.074,00
			SITUAZIONE AL 31.05.03		€ 61.327,67	€ 11.612,10		
30603	405	RGS PUBBLICITA' SPA		FT.N.96140 DEL 18.11.02		€ 3.000,00		
100603	433	ENTERPRISE SRL		FT.N.6 DEL 27.01.03	€ 9.915,60			€ 9.915,60
100603	439	TECNA SOC. SOOP. A R.L.		FT.N. 23 DEL 8.05.03	€ 690,00			€ 690,00
100603	446	NANFITO' ROBERTO	RIC.FONDO MIN. SPESE		€ 540,00			€ 540,00
170603	457	R.C.S PUBBLICITA'		FT.N.2003043082	€ 3.000,00			€ 3.000,00
300603	485	I.R.S.A.T. ON LUS	QUOTA ADESIONE ANNO 2003		€ 7.500,00			€ 7.500,00
300603	486	COCO ANTONIO	REALIZZAZIONE VOLUME		€ 3.873,42			€ 3.873,42
300603	487	INBELLO ENRICO	REALIZZAZIONE VOLUME		€ 3.873,42			€ 3.873,42
300603	489	LOMBARDO RICCARDO		FT.N.8 DEL 30.04.03	€ 730,80			€ 730,80
			SITUAZIONE AL 30.06.03		€ 81.420,81	€ 14.612,10		
100703	529	EDISERVICE SRL		FT.N.751 DEL 10.05.03	€ 3.240,00			€ 3.240,00
			SITUAZIONE AL 31.07.03		€ 84.680,81	€ 14.612,10		
70803	620	EDICONSULT INTERNAZIONALE		FT. N. 225 DEL 14.02.2003	€ 1.701,51			€ 1.701,51
70803	621	EDILSERVICE SRL		FT. N. 1272 DEL 26.07.2003	€ 3.240,00			€ 3.240,00
120803	635	G.A.M.E. SRL		FT. N.10 DEL 26.03.2003	€ 1.241,94			€ 1.241,94
			SITUAZIONE AL 31.08.03		€ 90.844,26	€ 14.612,10		
120903	684	RANDAZZO SRL		FT. N.2523 DEL 03.05.03	€ 924,00			€ 924,00
120903	686	ASSOCIAZIONE TIME		FT.N.5 DEL 09.07.03	€ 1.800,00			€ 1.800,00
			SITUAZIONE AL 30.09.03		€ 93.668,26	€ 14.612,10		
71003	722	AUTORITA' PORTUALE	QUOTA DI PAGAMENTO RELAT. MAND.210		€ 4842,58			€ 4.842,58
			SITUAZIONE AL 31.10.03		€ 98.410,84	€ 14.612,10		
121103	813	PUBLIKOMPASS SPA		FT.N.505121 DEL 15.05.03	€ 3.307,20			€ 3.307,20
121103	829	SOC.COOP. ARL TECNA		FT.N.20.21.22 DEL 9/5/03	€ 2.425,44			€ 2.425,44

XV LEGISLATURA - DISEGNI DI LEGGE E RELAZIONI - DOCUMENTI

171103	830	GRUPPO 86 DI A. GIULLA		FT. N. 56 DEL 06.05.03	€	780,00			
171103	832	R.A.F.		FT. N. 273 DEL 12.06.03	€	5.176,80		€	5.176,80
171103	835	FOND. MAR. AMM. MICHELGNOLI		FT. N.9 DEL05.05.03	€	50,00		€	50,00
181103	837	CONTRACT COMMUNICATIONS		FT.N.1931DEL 26.09.03	€	1.099,55		€	1.099,55
211103	855	ASS. SCIENTIF E CULT.KATOS		CONTR. PROMOZ. RICERCA SCIENT. MARINA	€	1.500,00		€	1.500,00
				SITUAZIONE AL 30.11.03	€	111.969,83	€	15.392,10	
161203	942	PORTONUOVO SRL		FT. N. 89 DEL 10.04.03	€	360,00		€	360,00
161203	943	ASSOC. PORTI ITALIANI		CONTR. STRAORD. ATTIV. PROMOZ. 2003	€	2.583,00		€	2.583,00
161203	945	AUTORITA' PORTUALE PALERMO		FT. N. 13-43 DEL 17.11.03	€	198,95		€	198,95
161203	949	GRUPPO 86		FT. N. 124 DEL 03.10.03	€	1.090,00		€	1.090,00
161203	950	ARNALDO LOMBARDI EDITORE		FT. N.91 DEL 11.12.03	€	12.000,00		€	12.000,00
161203	953	ASSOC. PORTI ITALIANI		SALDO QUOTA ASSOCIATIVA ANNO 2003	€	2.000,00		€	2.000,00
171203	961	NANFITO ROBERTO		RIC. FONDO MINUTE SPESE	€	420,00		€	420,00
171203	962	MEDCRUISE ASSOCIATION		QUOTA ASSOCIATIVA ANNO 2003	€	6.003,10		€	6.003,10
311203	961	NANFITO ROBERTO		RIC. FONDO MINUTE SPESE	€	399,10		€	399,10
				SITUAZIONE AL 31.12.03	€	137.013,98	€	15.392,10	€
				RESIDUI	€	15.196,18		€	37.561,67
				TOTALE IMPEGNI	€	152.212,16		€	13.048,18
				ASSEGNAZ.	€	168.072,20		€	50.609,86
				AVANZO/DISAVANZO	€	15.860,04			€
				RESIDUI					
		EDISERVICE SRL		FATT.N. 2393 DEL 31.12.03 (INSERZ. 31.12.03)	€	3.240,00		€	3.240,00
		EDISERVICE SRL		FATT.N. 1654 DEL 30.09.03 (INSERZ. 31.12.03)	€	1.096,00		€	1.096,00
		PUBLIKOMPASS SPA		FATT.S14433 Z&A.11.03 SPEC.CAT.VIE DI SVILUPPO	€	2.287,20		€	2.287,20
		GRUPPO 86		FATT. N.163 DEL 11.12.03 (NOLEGG. ATTREZZ.AUDIO-VIDEO)	€	1.200,00		€	1.200,00
		GRUPPO 86		FATT.N.47 DEL 22.04.2003	€	996,00		€	996,00
		PUBLIKOMPASS SPA		FATT. N.505121 DEL 15.5.03 (3307.20+121,78 INT)	€	3.428,98		€	3.428,98
		RCS PUBBLICITA'		FATT.200303561509 DEL 15.3.03	€	2.108,00		€	2.108,00
		IL SOLE 24 ORE		FATT.2362676 DEL 5.12.03	€	900,00		€	900,00
		AUTORITA' PORTICT (CAP. 600)		SOMMA RIMB. IN MIENO CON REV.860 DEL 7.10.03	€	14,00		€	14,00
					€	15.196,18		€	13.048,18
					€			€	2.160,00

SITUAZIONE AMMINISTRATIVA AL 31.12.2003

FONDO CASSA AL 1° GENNAIO 2003 € **22.511.192,03**

RISCOSSIONI:

a) IN CONTO COMPETENZE	€	2.189.146,96	
b) IN CONTO RESIDUI	€	<u>1.734.743,19</u>	€ <u>3.923.890,15</u>
TOTALE			€ 28.435.082,18

PAGAMENTI:

a) IN CONTO COMPETENZA	€	1.922.866,87	
b) IN CONTO RESIDUI	€	<u>4.511.595,00</u>	€ <u>6.434.461,87</u>

FONDO CASSA AL 31.12.2003 € **20.000.620,31**

RESIDUI ATTIVI:

a) ANNO 2002 E PRECEDENTI	€	28.342.694,21	
b) ANNO 2003	€	<u>6.346.119,57</u>	€ <u>34.682.813,78</u>
TOTALE			€ 54.683.434,09

RESIDUI PASSIVI:

a) ANNO 2002 E PRECEDENTI	€	47.204.135,33	
b) ANNO 2003	€	<u>6.329.493,28</u>	€ <u>53.533.628,61</u>

AVANZO DI AMMINISTRAZIONE AL 31.12.2003 € **1.149.805,48**

TABELLA DIMOSTRATIVA DELL'AVANZO DI CASSA AL 31.12.2003

Riscossioni	in c/competenze.....	€	2.189.146,96		
	in c/residui	€	<u>1.734.743,19</u>	€	3.923.890,15
Pagamenti	in c/competenze	€	1.922.866,87		
	in c/residui	€	4.511.595,00	€	<u>6.434.461,87</u>
	AVANZO DI CASSA E.F. 2002			-€	2.510.571,72
	Consistenza di cassa all'inizio dell'esercizio 2003			€	<u>22.511.192,03</u>
	FONDO CASSA AL 31.12.2003			€	20.000.620,31

AUTORITA' PORTUALE DI CATANIA		CONTO ECONOMICO 2003	
RICAVI E PROFITTI		COSTI E PERDITE	
ENTRATE CORRENTI	€ 2.734.830,05	USCITE CORRENTI	€ 2.440.459,76
SOPRAVVENIENZE ATTIVE		QUOTA ADEGUAMENTO T.F.R.	€ 20.184,17
		AMMORTAMENTI E DEPERIMENTI	€ 9.147,00
		SOPRAVV. PASSIVE E INSUSS. DI ATTIVO	€ 374.234,79
TOTALE	€ 2.734.830,05	TOTALE	€ 2.844.025,72
		DISAVANZO ECONOMICO	€ 109.195,67
		TOTALE A PAREGGIO	€ 2.734.830,05
Catania,			
	IL DIRIGENTE		IL PRESIDENTE
	AREA AA.GG. E PROMOZIONE		(Santo CASALUONE)
	(Avv. Roberto Nanfitò)		



Handwritten signature of Santo Casalzone, President of the Port Authority of Catania.

allegato G

CONTO ECONOMICO GENERALE AL 31.12.2003

	Anno n.-1	Anno 2003
A) ENTRATE CORRENTI		
1. Trasferimenti correnti	e 1.639.677,62	e 1.933.780,28
2. Altre entrate	e 835.855,03	e 801.049,77
TOTALE A)	e 2.475.532,65	e 2.734.830,05
B) SPESE CORRENTI		
3. Spese per gli organi istituzionali	e 279.342,00	e 323.266,23
4. Oneri per il personale in attività di servizio	e 439.160,30	e 469.228,22
5. Spese per acquisti di beni o servizi	e 1.951.366,17	e 1.647.732,26
6. Oneri finanziari	e -	e -
7. Oneri diversi gestione	e 136,17	e 233,05
TOTALE B)	e 2.670.004,64	e 2.440.459,76
DIFFERENZA (A - B)	-e 194.471,99	e 294.370,29
PAREGGIO/AVANZO/DISAVANZO FINANZIARIO	-e 194.471,99	e 2.734.830,05
C) AMMORTAMENTI E SVALUTAZIONI		
8. Ammortamenti immobilizzazioni materiali	e 33.560,00	e 9.147,00
9. Ammortamenti immobilizzazioni immateriali	e -	e -
10. Altre svalutazioni delle immobilizzazioni	e -	e -
11. Svalutazioni crediti e titoli	e -	e -
12. Variazioni delle rimanenze di materie prime e materiali di consumo	e -	e -
13. Accantonamenti per adeguamento indennità al personale (TFR)	e 50.481,89	e 20.184,17
14. Accantonamenti per rischi	e -	e -
15. Accantonamenti per residui perenni	e -	e -
16. Altri accantonamenti	e -	e -
TOTALE C)	e 84.041,89	e 29.331,17

allegato G

D) PROVENTI ED ONERI STRAORDINARI

17. Proventi straordinari

a. Proventi per trasferimenti attivi in natura
(obbligazioni, lasciti e donazioni)

€ - € -

b. Sopravven. attive ed insussistenze passive

c. Plusvalenze da alienazioni

€ - € -

TOTALE D17

€ - € -

18. Oneri straordinari

a. Sopravvenienze passive insussistenze attive

€ - € 374.234,79

b. Minusvalenze da alienazioni

€ 8.487,19

TOTALE D18

€ 8.487,19 € 374.234,79

TOTALE DELLE PARTITE STRAORDINARIE D

€ 8.487,19 -€ 374.234,79

E) RETTIFICHE DI VALORI19. Entrate accertate in precedenti esercizi di
pertinenza dell'esercizio

€ - € -

20. Costi da capitalizzare

€ - € -

21. Spese impegnate di competenza di successivi es

€ - € -

22. Entrate accertate nell'esercizio di pertinenza di
successivi esercizi

€ - € -

23. Spese di competenza impegnate in precedenti es

€ - € -

24. Oneri maturati nell'esercizio relativi a due o più
esercizi

€ - € -

25. Proventi maturati nell'esercizio relativi a due o più
esercizi

€ - € -

TOTALE E)

€ - € -

RISULTATO ECONOMICO PRIMA DELLE IMPOSTE**(A-B-C+/-D+/-E)**

-€ 270.026,69 -€ 109.195,67

26. Imposte dell'esercizio

€ - € -

27. AVANZO/DISAVANZO ECONOMICO

-€ 270.026,69 -€ 109.195,67

allegato H

**BILANCIO D'ESERCIZIO
STATO PATRIMONIALE AL 31.12.2003**

ATTIVITA'

A) IMMOBILIZZAZIONI

I - Immobilizzazioni immateriali

- | | | | | |
|--|---|---|---|---|
| 1. Spese di impianto, ampliamento e riorganizzazione | € | - | € | - |
| 2. Ricerca, sviluppo e pubblicità | € | - | € | - |
| 3. Diritti di brevetto industriali | € | - | € | - |
| 4. Altri costi plurimennali | € | - | € | - |

TOTALE I)

II - Immobilizzazioni materiali

- | | | | | |
|--|---|-----------|---|-----------|
| 1. Edifici e terreni | € | - | € | - |
| 2. Costruzioni in corso | € | - | € | - |
| 3. Diritti reali | € | - | € | - |
| 4. Impianti, macchinari e attrezzature | € | - | € | - |
| 5. Automezzi | € | - | € | - |
| 6. Mobili e macchine d'ufficio | € | 74.010,99 | € | 91.474,70 |

TOTALE II)

III - Immobilizzazioni finanziarie

- | | | | | |
|---|---|---|---|---|
| 1. Partecipazioni in società | € | - | € | - |
| 2. Conferimenti e quote in altri Enti | € | - | € | - |
| 3. Depositi vincolati | € | - | € | - |
| 4. Mutui e anticipazioni | € | - | € | - |
| 5. Prestiti al personale | € | - | € | - |
| 6. Crediti verso gestioni autonome | € | - | € | - |
| 7. Depositi cauzionali | € | - | € | - |
| 8. Crediti diversi di durata superiore all'anno | € | - | € | - |

TOTALE III)

TOTALE IMMOBILIZZAZIONI A)

	Anno n-1	Anno 2003
A) IMMOBILIZZAZIONI		
I - Immobilizzazioni immateriali		
1. Spese di impianto, ampliamento e riorganizzazione	-	-
2. Ricerca, sviluppo e pubblicità	-	-
3. Diritti di brevetto industriali	-	-
4. Altri costi plurimennali	-	-
TOTALE I)	-	-
II - Immobilizzazioni materiali		
1. Edifici e terreni	-	-
2. Costruzioni in corso	-	-
3. Diritti reali	-	-
4. Impianti, macchinari e attrezzature	-	-
5. Automezzi	-	-
6. Mobili e macchine d'ufficio	74.010,99	91.474,70
TOTALE II)	74.010,99	91.474,70
III - Immobilizzazioni finanziarie		
1. Partecipazioni in società	-	-
2. Conferimenti e quote in altri Enti	-	-
3. Depositi vincolati	-	-
4. Mutui e anticipazioni	-	-
5. Prestiti al personale	-	-
6. Crediti verso gestioni autonome	-	-
7. Depositi cauzionali	-	-
8. Crediti diversi di durata superiore all'anno	-	-
TOTALE III)	-	-
TOTALE IMMOBILIZZAZIONI A)	74.010,99	91.474,70

B) ATTIVO CIRCOLANTE**I - Rimanenze d'esercizio**

1. Rimanenze di prodotti
2. Rimanenze di materie prime e mater. di consumo
3. Rimanenze diverse

TOTALE I)**II - Crediti e residui attivi**

1. Crediti verso lo Stato ed altri Enti
2. Crediti verso iscritti, soci e terzi contribuenti
3. Crediti verso acquirenti, utenti ecc.
4. Crediti per annualità, semestralità
5. Crediti diversi di durata inferiore all'anno

TOTALE II)**III - Attività finanziarie che non costituiscono**

Immobilitazioni (oppure disponibilità finanziaria)

1. Partecipazioni societarie
2. Titoli emessi o garantiti dallo Stato
3. Obbligazioni e cartelle fondiari
4. Buoni postali
5. Altri titoli

TOTALE III)**IV - Disponibilità liquide**

1. Denaro e valori di cassa
2. Banche
3. C/C contabilità speciale tesoreria
4. C/C postali

TOTALE IV)**TOTALE ATTIVO CIRCOLANTE (B1+2+3+4)****C) RATEI E RISCONTI**

1. Ratei e risconti

TOTALE C)**TOTALE ATTIVITA' (A+B+C)**

€	-	€	-
€	-	€	-
€	-	€	-
€	-	€	-
€	29.678.627,68	€	34.081.597,64
€	-	€	-
€	775.890,22	€	601.216,14
€	-	€	-
€	-	€	-
€	30.454.517,90	€	34.682.813,78
€	-	€	-
€	-	€	-
€	-	€	-
€	-	€	-
€	-	€	-
€	-	€	-
€	22.511.192,03	€	20.000.620,32
€	-	€	-
€	22.511.192,03	€	20.000.620,32
€	52.965.709,93	€	54.683.434,10
€	-	€	-
€	-	€	-
€	53.039.720,92	€	54.774.908,80

D) FONTI D'ORDINE

1. Sistema dei rischi
2. Sistema degli impegni
3. Beni di terzi presso l'Ente
4. Beni dell'Ente presso terzi

TOTALE D)

€	-	€	-
€	-	€	-
€	-	€	-
€	-	€	-
€	-	€	-

PASSIVITA'**A) PATRIMONIO NETTO**

1. Fondo di dotazione
2. Riserva obbligatoria
3. Riserva facoltativa
4. Fondo rivalutazione conguaglio monetario
5. Avanzo economico esercizi precedenti
6. Avanzo economico dell'esercizio

TOTALE A)

	Anno n-1	Anno 2003	
€	-	€	-
€	-	€	-
€	-	€	-
€	-	€	-
€	1.474.461,91	€	1.237.102,99
-€	237.358,92	-€	109.195,67
€	1.237.102,99	€	1.127.907,32

B) FONDO PER RISCHI ED ONERI

1. Fondo imposte e tasse
2. Fondo rischi
3. Altri accantonamenti
4. Fondo residuo perenti

TOTALE B)

€	-	€	-
€	-	€	-
€	33.560,00	€	42.707,00
€	-	€	-
€	33.560,00	€	42.707,00

**C) TRATTAMENTO DI FINE RAPPORTO
DI LAVORO SUBORDINATO**

1. T.F.R. di lavoro subordinato

TOTALE C)

€	50.481,89	€	70.666,06
€	50.481,89	€	70.666,06

D) DEBITI**I - Debiti di Tesoreria**

1. Scoperti di conto corrente

TOTALE D)

€	-	€	-
€	-	€	-

II - Debiti e residui passivi

1. Debiti verso lo Stato	e	24.782,56	e	32.106,31
2. Debiti verso Enti pubblici	e	-	e	-
3. Debiti verso terzi per prestazioni dovute	e	-	e	-
4. Debiti verso fornitori	e	36.697,67	e	60.540,83
5. Debiti verso terzi per prestazioni ricevute	e	51.258.607,66	e	53.260.333,17
6. Mutui ed anticipazioni passive				
7. Obbligazioni in circolazione				
8. Debiti verso il personale	e	62.180,95	e	5.487,68
9. Debiti verso gestioni autonome				
10. Debiti tributari				
11. Debiti verso istituti di previdenza e di sicurezza sociale	e	8.185,97	e	8.358,83
12. Altri debiti	e	328.121,23	e	166.801,79
TOTALE II)	e	51.718.576,04	e	53.533.628,61
TOTALE D (I + II)	e	51.718.576,04	e	53.533.628,61
TOTALE PASSIVITA' (A+B+C+D)	e	53.039.720,92	e	54.774.908,99
E) CONTI D'ORDINE				
1. Sistema dei rischi	e	-	e	-
2. Sistema degli impegni	e	-	e	-
3. Beni di terzi presso l'Ente	e	-	e	-
4. Beni dell'Ente presso terzi	e	-	e	-
TOTALE E)	e	-	e	-

AUTORITA' PORTUALE DI CATANIA			
CHIUSURA CONTABILITA' AL 31.12. 2003			
AUTORITA' PORTUALE			
FONDO CASSA AL 01.12.2003			€ 22.511.192,03
REVERSALI EMESSE AL 31.12.2003		€ 4.472.853,85	
REVERSALI ANNULLATE			
TOTALE REVERSALI EMESSE		€ 4.472.853,85	€ 4.472.853,85
			€ 25.984.045,88
MANDATI EMESSI AL 31.12.2003			€ 6.434.461,87
	SALDO CONTABILE AL 31.01.2003		€ 20.549.584,01
CREDITO SICILIANO			
FONDO CASSA AL 01.12.2003			€ 22.511.192,03
REVERSALI RISCOSE			€ 3.923.890,15
SOMME INCASSATE IN ASSENZA DI REVERSALE			€ -
			€ 26.435.082,18
MANDATI PAGATI			€ 6.434.461,86
	SALDO BANCARIO AL 31.01.2003		€ 20.000.620,32
SALDO BANCARIO AL 31.12.2003			€ 20.000.620,32
SALDO CONTABILE AL 31.12.2003			€ 20.549.584,01
	DIFFERENZA		-€ 548.963,69
REVERSALI NON INCASSATE AL 31.12.2003			€ 407.093,50
REVERSALI ANNULLATE			€ 141.870,20
			€ 0,01

ATTENTE

Spett.le
 Autorità Portuale di Catania
 Piazzale Circumetnea-Porto, 2
 95131 Catania (CT)

Spett.le
 Credito Siciliano S.p.A.
 Direzione Enti
 95024 Acireale (CT)

FONDI A DISPOSIZIONE DELLA AUTORITY PORTUALE CATANIA AL 31 DICEMBRE 2003		
Fondi presso Banca d'Italia	€	20.000.620,32
Saldo al 31 Dicembre 2003	€	20.000.620,32
Anticipazione accordata	€	0,00
CARICO		
1) Fondo di cassa inizio esercizio 2003	€	22.511.192,03
2) Reversali ricevute	€	4.472.853,85 ✓
3) Reversali riscosse	€	3.923.890,15 ✓
4) Reversali da riscuotere	€	548.963,70 ✓
5) Provvisori entrata in attesa reversali	€	0,00
TOTALE " A "	€	26.435.082,18
SCARICO		
1) Mandati di pagamento ricevuti	€	6.434.461,88 ✓
2) Mandati pagati	€	6.434.461,88
3) Mandati da pagare	€	0,00
4) Provvisori uscita in attesa mandati	€	0,00
TOTALE " B "	€	6.434.461,88
Saldo di fatto	TOT.GEN.(A-B)	€ 20.000.620,32
ANTICIPAZIONE DI CASSA E DI PORTUALE		
1) Anticipazione accordata	€	0,00
2) Anticipazione utilizzata	€	0,00
3) Somme riservate	€	0,00
DISPONIBILITA' DI CASSA	€	0,00
CONDIZIONI DI CASSA E DI PORTUALE		
1) Saldo di fatto	€	20.000.620,32
2) Reversali da riscuotere	€	548.963,70
3) Mandati da pagare	€	0,00
4) Provvisori uscita in attesa mandati	€	0,00
5) Provvisori entrata in attesa reversali	€	0,00
TOTALE	€	20.549.584,02

A conclusione del riscontro effettuato, il Responsabile del Servizio Finanziario certifica la concordanza delle risultanze contabili di cassa con quella della contabilità dell'Ente

La presente vale quale accettazione e conferma dei dati contabili riportati nella presente, se, trascorsi gg. 30 dalla data di ricezione della presente, non vengano sollevate eccezioni.

..... Il.....

Il Funzionario dei Servizi Finanziari

REVERSALI ANNULLATE					
CAP. 210	RE.N.	IMPORTO			
		COMPET.	RESID.		
	80	€ 2.049,09			
	81	€ 851,94			
	101	€ 2.635,40			
	277	€ 21.517,01			
	403	€ 786,31			
	409	€ 9.000,00			
	592	€ 11.655,01			
		€ 48.494,76		€ 48.494,76	
CAP. 270					
	261	€ 180,76			
	425		€ 180,76		
		€ 180,76	€ 180,76	361,52	
CAP.280					
	625	€ 2.840,51		€ 2.840,51	
CAP. 600					
	308	€ 34.817,00			
	309	€ 35.356,41			
	624	€ 20.000,00			
		€ 90.173,41		€ 90.173,41	
		REVERSALI ANNULLATE		€ 141.870,20	

CONCORDANZA TRA ISTITUTO CASSIERE (CREDITO SICILIANO) E TESORERIA PROVINCIALE DELLO STATO DI CATANIA AL 31.12.2003**CREDITO SICILIANO**

FONDO INIZIALE DI CASSA		€	22.511.192,03
ENTRATE	€	3.923.890,15	
USCITE	€	<u>6.434.461,86</u>	
AVANZO DI CASSA	-€	2.510.571,71	-€ <u>2.510.571,71</u>
SITUAZIONE AL 31.12.2003		€	20.000.620,32

TESORERIA PROVINCIALE DELLA STATO DI CT

SITUAZ.AL 31.12.2003 SC/FRUTTIFERO	€	12.643,74
SITUAZ.AL 31.12.2003 SC/INFRUTTIFERO	€	<u>19.957.518,23</u>
SITUAZIONE AL 31.12.2003	€	19.970.161,97
DIFFERENZA	€	30.458,35

LA DIFFERENZA IN MENO DI 30.458,35 E' DOVUTA A SOMME NON ANCORA CONTABILIZZE DALLA TESORERIA PROVINCIALE DELLO STATO DI CATANIA ALLA DATA DEL 31.12.2003.

TALE SOMMA E' STATA CONTABILIZZATA NEI GIORNI 2 - 5 E 7 GENNAIO 2004 COME RISULTA DAL "MODELLO 56 T" RELATIVO AL MESE DI GENNAIO 2004.-

XV LEGISLATURA - DISEGNI DI LEGGE E RELAZIONI - DOCUMENTI

MOVIMENTI DEL SC/FRUTTIFERO E SC/INFRUTTIFERO RELATIVI AL MESE DI GENNAIO 2004

AUTORITA' PORTUALE DI CATANIA

NTE: 0151732 CODICI TRAN. CAUS. ENTRATE SC/FRUTTIFERO ENTRATE SC/INFRUTTIFERO USCITE SC/FRUTTIFERO USCITE SC/INFRUTTIFERO (1)

2	02.01.2004	61 061		5.631,58	DISPONIBILITA' AL 02.01.2004 :	19.964.530,39	4
5	05.01.2004	61 001	35.625,65		DISPONIBILITA' AL 05.01.2004 :	20.000.156,04	
7	07.01.2004	61 001	464,28		DISPONIBILITA' AL 07.01.2004 :	20.000.620,32	*
3	08.01.2004	61 061		2.000,00	DISPONIBILITA' AL 08.01.2004 :	19.998.620,32	6
3	12.01.2004	41 010	79,11		DISPONIBILITA' AL 09.01.2004 :	19.998.699,43	777 0
5	15.01.2004	41 063		4.820,07	DISPONIBILITA' AL 15.01.2004 :	19.965.093,40	0
5	15.01.2004	61 061		28.785,96	DISPONIBILITA' AL 16.01.2004 :	19.921.463,57	3
5	16.01.2004	61 061		7.575,17	DISPONIBILITA' AL 19.01.2004 :	19.920.451,09	3
3	19.01.2004	61 061			DISPONIBILITA' AL 20.01.2004 :	19.921.742,24	3
3	20.01.2004	61 001	1.291,15		DISPONIBILITA' AL 22.01.2004 :	19.919.823,33	3
3	22.01.2004	61 061			DISPONIBILITA' AL 23.01.2004 :	19.918.823,33	3
3	23.01.2004	61 061			DISPONIBILITA' AL 27.01.2004 :	19.920.823,33	3
3	27.01.2004	61 001	2.000,00		DISPONIBILITA' AL 28.01.2004 :	19.990.996,74	3
3	28.01.2004	61 001	70.173,41		DISPONIBILITA' AL 29.01.2004 :	19.989.033,30	3
3	29.01.2004	61 061			DISPONIBILITA' AL 30.01.2004 :	19.987.049,91	3
3	30.01.2004	61 061					
DTALI SC/FRUTTIFERO			109.633,60			54.050,76	
DTALI SC/INFRUTTIFERO				0,00			38.694,90

Avv. Molis

MOVIMENTI DEL SC/FRUTTIFERO E SC/INFRUTTIFERO RELATIVI AL MESE DI GENNAIO 2004

INTE: 0151732	AUTORITA' PORTUALE DI CATANIA				
IG DATA	CODICI	ENTRATE	USCITE	USCITE	(1)
R RIFERIM.	TRAN. CAUS.	SC/FRUTTIFERO	SC/FRUTTIFERO	SC/INFRUTTIFERO	
9 31.12.2003	041 010	79,11	79,11		777 0
2 31.12.2003	141 010				20031231
TOTALI SC/FRUTTIFERO		79,11	79,11		
TOTALI SC/INFRUTTIFERO		0,00		-0,00	

SITUAZIONE RELATIVA AL MESE DI GENNAIO 2004

INTE: 0151732	AUTORITA' PORTUALE DI CATANIA				SOMME VINCOLATE
		SC/FRUTTIFERO	SC/INFRUTTIFERO		
SITUAZIONE A FINE MESE PRECEDENTE:		12.643,74	19.957.518,23		0,00
ENTRATE DEL MESE:		109.633,60	0,00	AUMENTI:	0,00
USCITE DEL MESE:		54.050,76	38.694,90	DIMINUZIONI:	0,00
SITUAZIONE A FINE MESE DI RIFERIMENTO:		68.226,58	19.918.823,33		0,00

LA PRESENTE SITUAZIONE SI INTENDE APPROVATA SE, TRASCORSI 20 GIORNI DALLA DATA DI RICEZIONE DELL'ELABORATO, NON VENGANO FORMULATE ECCEZIONI PER ISCRITTO.

XV LEGISLATURA - DISEGNI DI LEGGE E RELAZIONI - DOCUMENTI

ELENCO REVERSALI NON RISCOSE AL 31.12.2003						
DATA	N.REV.	INTESTATARIO	CAUSALE	COMPETENZA	RESIDUI	
CAP.	50					
90103	11	NAVIGERUM SRL	TRAFF.PAX SETTEMBRE '02		€ 2.537,87	
90103	13	VIRTU FERRIES	TRAFF.PAX SETTEMBRE '02			
300103	37	NAVIGERUM SRL	TRAFF.PAX OTT. 2002		€ 1.545,24	
300103	44	VIRTU FERRIES	TRAFF.PAX OTT. 2002		€ 1.042,21	
130203	77	VIRTU FERRIES LTD	TRAFF.PAX NOV. 2002		€ 590,83	
240203	119	VIRTU FERRIES LTD	TRAFF.PAX DIC. 2002			
260203	165	NAVIGERUM SRL	TRAFF.PAX DIC. 2002		€ 1.902,63	
170603	362	NAVIGERUM SRL	TRAFF. PAX AGOSTO 2002		€ 9.807,52	
40703	412	L.D.V.I. S.R.L.	TRAFF.PAX MAGGIO/OTT.2000			
40703	413	L.D.V.I. S.R.L.	TRAFF.PAX MARZO/GIUGNO2001			
40703	416	VIRTU FERRIES LTD	TRAFF.PAX LUGLIO/OTT.2001			
40703	418	VIRTU FERRIES LTD	TRAFF.PAX MARZO/AGOSTO 2002			
290703	535	GARIPOLI E BIZZARO	TRAFF. PAX APRILE 2003	€	1,03	
290703	537	LUIGI AIELLO	TRAFF. PAX APRILE 2003	€	1.193,02	
40803	539	NAVIGERUM SRL	TRAFF. PAX APRILE 03	€	5.823,57	
70803	562	NAVIGERUM SRL	TRAFF. PAX MAGGIO 03	€	6.316,27	
100903	604	NAVIGERUM SRL	TRAFF. PAX GIUGNO 2003	€	8.952,26	
151003	678	VIRTU FERRIES LTD	TRAFF. PAX FEBBRAIO 03	€	157,00	
151003	680	VIRTU FERRIES LTD	TRAFF. PAX MARZO 03	€	423,49	
151003	682	VIRTU FERRIES LTD	TRAFF. PAX APRILE 03	€	825,30	
151003	684	VIRTU FERRIES LTD	TRAFF. PAX MAGGIO 03	€	3.436,50	
151003	686	VIRTU FERRIES LTD	TRAFF.PAX GIUGNO 03	€	4.698,72	
151003	688	VIRTU FERRIES LTD	TRAFF. PAX LUGLIO 03	€	6.860,61	
151003	689	AIELLO LUIGI	TRAFF. PAX MAGGIO 03	€	13.357,64	
151003	694	NAVIGERUM SRL	TRAFF. PAX LUGLIO 03	€	11.669,86	
271003	729	NAVIGERUM SRL	TRAFF. PAX AGOSTO 03	€	23.065,00	
271003	731	VIRTU FERRIES LTD	TRAFF. PAX AGOSTO 03	€	13.752,00	
271003	743	NAVIGERUM SRL	TRAFF. PAX SETT. 03	€	9.265,00	
271003	745	CARONTE E TOURIST LINES	TRAFF. PAX SETT. 03	€	878,00	
91203	809	VIRTU FERRIES	TRAFF. PAX SETT. 2003	€	4.506,00	
			TOTALE	€	115.181,27	€ 17.426,30
CAP.	60					
				IMPORTO		
DATA	N.REV.	INTESTATARIO	CAUSALE	Competenz.	residui	
90103	1	COMP.LAV.PORTO	TRAFF.MERCI SETT.'02		€ 2.368,68	
90103	10	NAVIGERUM SRL	TRAFF.MERCI SETT.'02		€ 1.734,26	
90103	12	VIRTU FERRIES	TRAFF.MERCI SETT.'02			
300103	32	COMP.LAV.PORTO	TRAFF.MERCI OTT.'02		€ 2.940,50	
300103	36	NAVIGERUM SRL	TRAFF.MERCI OTT.'02		€ 1.607,73	
300103	43	VIRTU FERRIES LTD	TRAFF.MERCI OTT.'02		€ 40,80	
130203	76	VIRTU FERRIES LTD	TRAFF.MERCI NOV. 2002			
240203	110	COMP.LAV.PORTO	TRAFF.MERCI DIC. 2002		€ 1.681,33	
240203	118	VIRTU FERRIES LTD	TRAFF.MERCI DIC. 2002			
260203	164	NAVIGERUM SRL	TARFF.MERCI DIC. 2002		€ 2.492,94	
170603	361	NAVIGERUM SRL	TRAFF.MERCI AGOSTO '02		€ 3.673,04	
40703	414	L.D.V.I. SRL	TRAFF.MERCI GIU. 2001			
40703	415	VIRTU FERRIES LTD	TRAFF.MERCI L/AG. 2001			
40703	417	VIRTU FERRIES LTD	TRAFF.MERCI M/AG. 2002			
40703	427	AG. MAR.CARDILE TRAVELS	TRAFF.MERCI NOV. 2000		€ 20,66	
150703	446	COMP. LAVORATORI PORTO	TRAFF.MERCI GEN.2003	€	1.316,40	
150703	455	X. PRESS CONTAINER LINE	TRAFF.MERCI GEN.2003	€	96,06	
180703	464	COMP. LAVORATORI PORTO	TRAFF.MERCI FEBB. 03	€	4.477,47	

XV LEGISLATURA - DISEGNI DI LEGGE E RELAZIONI - DOCUMENTI

492	X.PRESS CONTAINER LINE	TRAFF. MERCI FEBBR.03	€ 126,02				
290703	513 COMP. LAVORATORI PORTO	TRAFF. MERCI MARZO 03	€ 3.074,57				
290703	525 COMP. LAVORATORI PORTO	TRAFF. MERCI APRILE 03	€ 1.763,08				
40803	538 NAVIGERUM SRL	TRAFF. MERCI APRILE 03	€ 4.916,15				
70603	551 COMP. LAVORATORI PORTO	TRAFF. MERCI MAGGIO 03	€ 2.528,61				
70603	561 NAVIGERUM SRL	TRAFF. MERCI MAGGIO 03	€ 5.786,71				
100903	596 COMPAGNIA LAV. DEL PORTO	TRAFF. MERCI GIUGNO 03	€ 2.199,28				
100903	603 NAVIGERUM SRL	TRAFF. MERCI GIUGNO 03	€ 6.417,49				
91003	667 COMPAGNIA LAV. PORTUALI	TRAFF. MERCI LUGLIO 03	€ 5.224,58				
151003	677 VIRTU FERRIES LTD	TRAFF. MERCI FEBBR 03	€ 3,10				
151003	679 VIRTU FERRIES LTD	TRAFF. MERCI MARZO 03	€ 14,46				
151003	681 VIRTU FERRIES LTD	TRAFF. MERCI APRILE 03	€ 33,57				
151003	683 VIRTU FERRIES LTD	TRAFF. MERCI MAGGIO 03	€ 69,21				
151003	685 VIRTU FERRIES LTD	TRAFF. MERCI GIUGNO 03	€ 114,65				
151003	687 VIRTU FERRIES LTD	TRAFF. MERCI LUGLIO 03	€ 274,76				
151003	693 NAVIGERUM SRL	TRAFF. PAX LUGLIO 03	€ 8.536,52				
271003	718 COMPAGNIA LAV. PORTUALI	TRAFF. MERCI AGO. 03	€ 2.373,61				
271003	728 NAVIGERUM SRL	TRAFF. MERCI AGO. 03	€ 20.420,70				
271003	730 VIRTU FERRIES LTD	TRAFF. MERCI AGO. 03	€ 1.074,30				
271003	734 COMPAGNIA LAV. PORTUALI	TRAFF. MERCI SETT. 03	€ 1.876,23				
271003	742 NAVIGERUM SRL	TRAFF. MERCI SETT.03	€ 18.146,80				
271003	744 CARONTE E TOURIST LINE	TRAFF. MERCI SETT.03	€ 3.047,40				
91203	808 VIRTU FERRIES	TRAFF. MERCI SETT. 03	€ 353,90				
		TOTALE	€ 94.276,63	€ 16.559,94			
CAP	210						
				IMPORTO	ESTINZIONE		
DATA	REV	INTESTATARIO	CAUSALE	COMPETENZE	RESIDUI	COMPETENZE	RESIDUI
130203	80	DIESEL MARE	CAN. C.D.M. ANNO '03	€ 2.049,09		ANNULLATA	
130203	81	DIESEL MARE	CAN. C.D.M. ANNO 2003	€ 851,94		ANNULLATA	
240203	101	CURATELA FALLIMENTARE	CAN. OCC. AREA DEM. 26.05-2.06.03	€ 2.635,40		ANNULLATA	
160403	277	IRA COSTRUZIONI	C.D.M. CANTIERE NAVALE	€ 21.517,01		ANNULLATA	
180603	363	CIRCO L. TOGNI	C.D.M. "ANFITEATRO"		€ 606,00		
			27.03-01.04.02				
180603	367	CIRCO CITTA' DI ROMA	C.D.M. PLAJA I RATA		€ 1.626,00		
180603	368	CIRCO CITTA' DI ROMA	C.D.M. PLAJA II RATA		€ 1.626,00		
180603	369	CIRCO CITTA' DI ROMA	C.D.M. PLAJA III RATA		€ 1.626,00		
180603	370	CIRCO CITTA' DI ROMA	C.D.M. PLAJA IV RATA		€ 1.626,00		
180603	371	CIRCO CITTA' DI ROMA	C.D.M. PLAJA V RATA		€ 1.626,00		
180603	372	CIRCO CITTA' DI ROMA	C.D.M. PLAJA VI RATA		€ 1.626,00		
300603	403	MOLINO GIACOMO	C.D.M. ANNO 2002	€ 786,31		ANNULLATA	
300603	405	CONFRATERNITA MISERICOR	C.D.M.	€ 826,92			
300603	406	CONFRATERNITA MISERICOR	C.D.M.	€ 839,33			
300603	407	CONFRATERNITA MISERICOR	C.D.M. ANNO 2003	€ 852,34			
300603	409	DEBORAH BOTTINO	C.D.M. ANFITEATRO PLAJA				
			10.11.12 - 07 - 2003	€ 9.000,00		ANNULATA	
40703	433	CANNISTRACI ANGELO	S.D.M. RADUNO CAMPERISTI		€ 774,69		
			ANNO 2001				
100703	441	COMUNE DI CATANIA	C.D.M. ORGANIZZ. CONCERTO				
			CARMEN CONSOLI 26 LUGLIO	€ 4.800,00			
150703	457	GUARDO AGATA	CANONE OCC. AREA 2003	€ 1.311,12			
120803	572	ITALCOMPANY GROUP	CANONE PER OCCUP. 1/1 30/7	€ 4.788,00			
100903	592	SILOS GRANARI DELLA SIC.	CANONE C.D.M. CONGUAGLIO	€ 11.655,01		ANNULLATA	
120903	623	PRIVITERA INNOCENZO	CAN. C.D.M. DAL 10/9 AL 31/12	€ 6.192,00			
71003	655	FRESTA SANTO	CANONE PER. 1/10 AL 31/12/03	€ 456,00			
91003	665	LIDO ROMINA SAS	CONC. DEM ANNO 2002	€ 14.596,48			
91003	666	LIDO ROMINA SAS	CONC. DEM ANNO 2003	€ 14.823,00			
151003	702	LIDO AZZURRO SRL	C.D.M. PREGRESSI VERS ERR.	€ 83.334,00			

XV LEGISLATURA - DISEGNI DI LEGGE E RELAZIONI - DOCUMENTI

			TOTALE	€ 181.313,95	€ 11.136,69		
CAP	270						
DATA	N.REV.	INTESTATARIO	CAUSALE	COMPETENZE	RESIDUI		
130303	170	C.T.R.	RINN.ISCR.ART.68 C.N.2003		€ 180,76		
130303	172	SICIL TRASPORTI SRL	RINN.ISCR.ART.68 C.N.2003	€ 180,76			
130303	174	VINCIGUERRA GIUSEPPE	RINN.ISCR.ART.68 C.N.2003		€ 180,76		
130303	187	CANNAVO' SALVATORE	RINN.ISCR.ART.68 C.N.2003		€ 180,76		
80403	261	I.C.A.M. DI STRANO A. E C.	RINN.ISCR.ART.68 C.N.2003	€ 180,76		ANNULLATA	
80403	262	RIZZOTTO PAOLO	RINN.ISCR.ART.68 C.N.2003	€ 180,76			
40703	419	C.L.P. S.C.R.L.	RINN.ISCR.ART.68 C.N. 2000		€ 180,76		
40703	422	MARLETTA SANTINA	RINN.ISCR.ART.68 C.N. 2002		€ 180,76		
40703	423	I.S.I. IMPRESA SICILIA IMPIANT	RINN.ISCR.ART.68 C.N. 2002		€ 180,76		
40703	424	GANGEMI FILIPPO	RINN.ISCR.ART. 68 C.N. 2002		€ 180,76		
	425	AUTOSERVIZI R.PAPAPLARDI	RINN.ISCR.ART. 68 C.N. 2001		€ 180,76	ANNULLATA	
40703	428	TRASPORTI AMBROSO SAS	RINN.ISCR.ART.68 1999		€ 180,76		
40703	429	COSENTINO SRL	RINN.ISCR.ART.68 2000		€ 180,76		
40703	430	CO.ME.T.SRL	RINN.ISCR.ART.,68C.N.2001		€ 180,76		
40703	431	DE.SI. TRAVEL SRL	RINN.,ISCR.ART.68 C.N.2001		€ 180,76		
100703	442	EUROTRASPORTI SRL	RINN. ISCR.ART. 68 C.N. 1999		€ 180,76		
100903	609	SUD TRASPORTI SRL	AUTOR. ISCR. ART.68 C.N.	€ - 180,76			
100903	610	MERIDIONALE DISINFESTAZ.	AUTOR. ISCR. ART.68 C.N.	€ 180,76			
261103	774	SICIL OIL DI SPADA A.&C.	AUTOR. ISCR. ART.68 2003		€ 180,76		
261103	775	SMERALDA B. TRADE SPA	AUTOR. ISCR. ART.68 2003		€ 180,76		
				€ 903,80	€ 1.807,60		
CAP	280						
DATA	N.REV.	INTESTATARIO	CAUSALE	COMPETENZE	RESIDUI	COMPETENZA	RESIDUI
40703	432	SO.GE.SE. SRL	AUT.EX ART. 16 L.84/94 ANNO 2000		€ 2.582,28		
120903	619	COMP. LAV. DEL PORTO	AUT.EX ART.16 L.84/94	€ 2.501,48			
120903	620	COMP. LAV. DEL PORTO	AUT.EX ART.16 L.84/94	€ 2.840,51			
120903	625	SO.GE.SAL SRL	AUT.EX ART.16 L.84/94	€ 2.840,51		ANNULLATA	
			TOTALE	€ 8.182,50	€ 2.582,28		
CAP.	290						
DATA	N.REV.	INTESTATARIO	CAUSALE	COMPETENZE	RESIDUI	COMPET.	RESIDUI
160403	286	ALI' CARLO	SOSTA CONT.01.03-31.03.03	€ 384,24			
160403	287	ALI' CARLO	SOSTA CONT.01.02-28.02.03	€ 347,06			
160403	288	ALI' CARLO	SOSTA CONT.01.01-31.01.03	€ 384,24			
80503	318	MARANGOLO	SOSTA CONT. 01.04-30.04.03	€ 247,89			
80503	319	MARANGOLO	SOSTA CONT.01.04-30.04.03	€ 3.718,49			
270503	346	MARANGOLO SRL	SOSTA MARMO 8.5-21.05.03	€ 115,40			
100703	443	COOP. COSTRUTTORI	SOSTA TUBI IN ACCIAIO DAL 01.01 AL 31.01.2002		€ 1.988,46		
100903	585	ASSOCIAZ. DI SICILIA	SOSTA DAL 28/8 AL 11/9/03	€ 150,00			
100903	614	PROCACCIANTE TRASP	SOSTA DAL 30/8 AL 9/9/03	€ 100,00			
31103	755	PROCACCIANTE TRASP	SOSTA DAL 22/10 AL 31/10	€ 225,00			
			TOTALE	€ 5.672,32	€ 1.988,46		

XV LEGISLATURA - DISEGNI DI LEGGE E RELAZIONI - DOCUMENTI

				COMPET.	RESIDUI	COMPETENZE	RESIDUI
	269	COMP. SERVIZI PORTUALI	CANONE PER BARACCA PREF.	€ 893,00			
300403	308	RPI ZONA TERR. INSULARE	C.D.M. STRUTTURA FERR.A.2004	€ 34.817,00		ANNULLATA	SOST.N.21/04
300403	309	RPI ZONA TERR. INSULARE	C.D.M. STRUTTURA FERR.A.2005	€ 35.356,41		ANNULLATA	SOST.N.22/04
300603	408	CONFRATERNITA MISER	C.D.M.LOCALE PRIMA ASS. A. 2004	€ 865,55			
120903	624	PRIVITERA INNOCENZO	CANONE C.D.M EX ART.13 LS4/94	€ 20.000,00		ANNULLATA	SOST 835/03
311203	836	PRIVITERA INNOCENZO	C.D.M. EX ART 13 ANNO 2004			€ 18.900,00	
			TOTALE	€ 91.931,96	€ -		
			€ 115.181,27	€ 17.426,30			
			€ 94.276,63	€ 16.559,94			
			€ 181.313,95	€ 11.136,69			
			€ 803,80	€ 1.807,60			
			€ 8.182,50	€ 2.582,28			
			€ 5.672,32	€ 1.988,46			
			€ 91.931,96	€ -			
			€ 497.462,43	€ 51.501,27			
			€ 51.501,27				
			€ 548.963,70				

XV LEGISLATURA - DISEGNI DI LEGGE E RELAZIONI - DOCUMENTI

CREDITO SICILIANO Filiale 00910 UFFICIO CENTRALE
 ante 92002 AUTORITA' PORTUALE CATANIA Esercizio 2003
 Reversali da riscuotere - Estrazione del 30.01.2004

Revers.	Conto	D.Carico	Importo Emesso	Importo da Riscuotere
1	1	10.01.2003	2.368,68	2.368,68
10	1	10.01.2003	1.734,26	1.734,26
11	✓	10.01.2003	2.537,87	2.537,87
32	1	03.02.2003	2.940,50	2.940,50
36	1	03.02.2003	1.607,73	1.607,73
37	✓	03.02.2003	1.545,24	1.545,24
43	1	03.02.2003	40,80	40,80
44	✓	03.02.2003	1.042,21	1.042,21
77	✓	17.02.2003	590,83	590,83
80	1	17.02.2003	2.049,09	2.049,09
81	1	17.02.2003	851,94	851,94
101	1	25.02.2003	2.635,40	2.635,40
110	1	25.02.2003	1.681,33	1.681,33
164	1	27.02.2003	2.492,94	2.492,94
165	✓	27.02.2003	1.902,63	1.902,63
172	1	14.03.2003	180,76	180,76
261	1	09.04.2003	180,76	180,76
262	1	09.04.2003	180,76	180,76
269	1	17.04.2003	893,00	893,00
277	1	17.04.2003	21.517,01	21.517,01
286	+	17.04.2003	384,24	384,24
287	+	17.04.2003	347,06	347,06
288	+	17.04.2003	384,24	384,24
308	1	02.05.2003	34.817,00	34.817,00
309	1	02.05.2003	35.356,41	35.356,41
318	+	09.05.2003	247,89	247,89
319	+	09.05.2003	3.718,49	3.718,49
346	+	28.05.2003	115,40	115,40
361	1	18.06.2003	3.673,04	3.673,04
362	✓	18.06.2003	9.807,52	9.807,52
363	1	18.06.2003	606,00	606,00
367	1	19.06.2003	1.626,00	1.626,00
368	1	19.06.2003	1.626,00	1.626,00
369	1	19.06.2003	1.626,00	1.626,00
370	1	19.06.2003	1.626,00	1.626,00
371	1	19.06.2003	1.626,00	1.626,00
372	1	19.06.2003	1.626,00	1.626,00
403	1	01.07.2003	786,31	786,31
405	1	01.07.2003	826,92	826,92
406	1	01.07.2003	839,33	839,33
407	1	01.07.2003	852,34	852,34
408	1	01.07.2003	865,55	865,55
409	1	01.07.2003	9.000,00	9.000,00
419	1	07.07.2003	180,76	180,76
422	1	07.07.2003	180,76	180,76
423	1	07.07.2003	180,76	180,76
424	1	07.07.2003	180,76	180,76
425	1	07.07.2003	180,76	180,76
427	1	07.07.2003	20,66	20,66
428	1	07.07.2003	180,76	180,76
429	1	07.07.2003	180,76	180,76
430	1	07.07.2003	180,76	180,76

XV LEGISLATURA - DISEGNI DI LEGGE E RELAZIONI - DOCUMENTI

CREDITO SICILIANO Filiale 00910 UFFICIO CENTRALE
 Ente 92002 AUTORITA' PORTUALE CATANIA Esercizio 2003
 Reversali da Riscuotere - Estrazione del 30.01.2004

Revers.	Conto	D.Carico	Importo Emesso	Importo da Riscuotere
431..	1	07.07.2003	180,76	180,76
... 432	1	07.07.2003	2.582,28	2.582,28
433	1	07.07.2003	774,69	774,69
441	1	11.07.2003	4.800,00	4.800,00
442..	1	11.07.2003	180,76	180,76
443..	1	11.07.2003	1.988,46	1.988,46
446	1	16.07.2003	1.316,40	1.316,40
455	1	16.07.2003	96,06	96,06
457	1	16.07.2003	1.311,12	1.311,12
464	1	21.07.2003	4.477,47	4.477,47
492	1	24.07.2003	126,02	126,02
513	1	30.07.2003	3.074,57	3.074,57
525	1	30.07.2003	1.763,08	1.763,08
535 v	1	30.07.2003	1,03	1,03
537 v	1	30.07.2003	1.193,02	1.193,02
538	1	06.08.2003	4.916,15	4.916,15
539 v	1	06.08.2003	5.823,57	5.823,57
551	1	08.08.2003	2.529,61	2.529,61
561	1	08.08.2003	5.796,71	5.796,71
562 v	1	08.08.2003	6.316,27	6.316,27
572	1	13.08.2003	4.788,00	4.788,00
592	1	11.09.2003	11.655,01	11.655,01
595+	1	11.09.2003	150,00	150,00
596	1	11.09.2003	2.199,28	2.199,28
603	1	11.09.2003	6.417,49	6.417,49
604 v	1	11.09.2003	8.952,26	8.952,26
609..	1	11.09.2003	180,76	180,76
610..	1	11.09.2003	180,76	180,76
614 +	1	11.09.2003	100,00	100,00
619	1	15.09.2003	2.501,48	2.501,48
620	1	15.09.2003	2.840,51	2.840,51
623	1	15.09.2003	6.192,00	6.192,00
624	1	15.09.2003	20.000,00	20.000,00
625	1	15.09.2003	2.840,51	2.840,51
655	1	08.10.2003	456,00	456,00
665	1	13.10.2003	14.596,48	14.596,48
666	1	13.10.2003	14.823,00	14.823,00
667	1	13.10.2003	5.224,58	5.224,58
677	1	16.10.2003	3,10	3,10
678	1	16.10.2003	157,00	157,00
679	1	16.10.2003	14,46	14,46
680 v	1	16.10.2003	423,49	423,49
681	1	16.10.2003	33,57	33,57
682 v	1	16.10.2003	825,30	825,30
683	1	16.10.2003	69,21	69,21
684 v	1	16.10.2003	3.436,50	3.436,50
685	1	16.10.2003	114,65	114,65
686 v	1	16.10.2003	4.698,72	4.698,72
687	1	14.08.2003	274,76	274,76
688	1	16.10.2003	6.860,61	6.860,61
689 v	1	16.10.2003	13.357,64	13.357,64
693	1	16.10.2003	8.536,52	8.536,52

CREDITO SICILIANO Filiale 00910 UFFICIO CENTRALE
 Spese 92002 AUTORITA' PORTUALE CATANIA Esercizio 2003
 Reversali da Riscuotere - Estrazione del 30.01.2004

Revers.	Conto	D.Carico	Importo Emesso	Importo da Riscuotere
694 ✓	1	16.10.2003	11.669,86	11.669,86
702	1	16.10.2003	83.334,00	83.334,00
• 718	1	28.10.2003	2.373,61	2.373,61
• 728	1	28.10.2003	20.420,70	20.420,70
729 ✓	1	28.10.2003	23.065,00	23.065,00
• 730	1	28.10.2003	1.074,30	1.074,30
731 ✓	1	28.10.2003	13.752,00	13.752,00
• 734	1	28.10.2003	1.876,23	1.876,23
• 742	1	28.10.2003	18.146,80	18.146,80
743 ✓	1	28.10.2003	9.265,00	9.265,00
• 744	1	28.10.2003	3.047,40	3.047,40
745 ✓	1	28.10.2003	878,00	878,00
755 +	1	04.11.2003	225,00	225,00
• 808	1	10.12.2003	353,90	353,90
809	1	10.12.2003	4.506,00	4.506,00

Totale da Riscuotere

548.963,70

PROVVEDIMENTO N. 42/03 DEL 31.12.2003.-

IL Segretario Generale

- **Visto** il regolamento di contabilità dell'Ente approvato dal Comitato Portuale con delibera del 02.04.1998.-
- **Ritenuto** opportuno, nelle more della chiusura contabile al 31.12.2003, procedere ad una verifica analitica dei capitoli di bilancio
- **Rilevato** che nel corso della gestione si è reso necessario procedere all'annullamento di alcuni provvedimenti di accertamento delle Entrate, sui capitoli 210, 270, 280 e 600, come sotto schematizzati e motivati:
 - **Cap. 210**
Rev n. 80 /03 di €.2049,09 intestata alla ditta Diesel Mare – annullata perché modificato il titolo concessorio da annuale a biennale e sostituita con rev n. 146/03 di pari importo.

Rev n. 81/03 di €. 851,94 intestata alla ditta Diesel Mare - annullata perché modificato il titolo concessorio da annuale a biennale e sostituita con la rev n. 144 di pari importo.

Rev n. 101/03 di €. 2635,40 intestata alla Curatela Fallimentare dell' Europea Costruzioni in seguito all'accordo transattivo, ratificato dal Comitato Portuale nella seduta del

Rev n. 277/03 di €. 21.517,01 intestata a IRA Costruzioni Generali, perché sostituita con rev n. 329/03 per rideterminazione canone.

Rev n. 403/03 di €. 798,49 intestata a Molino Giacomo- è stata annullata e sostituita con reversale n. 574 del 12/08/2003 di €. 207,00 per compensazione credito pregresso vantato dall'interessato.

Rev n. 409/03 di €. 9.000,00 intestata a Deborah Bottino - per mancato corso della concessione;

Rev n. 592/03 di €. 11.655,01 intestata a Silos Granari della Sicilia, sostituita con rev. n. 654 di €. 6019,31(equivalente a L. 11.655.000) giusto provvedimento n. 32/3 del sottoscritto.
- **Cap.270**
Rev. n. 261/03 di €. 180,76 intestata a ICAM di Strano A. & C. perché la somma era stata già pagata con rev n. 199/01

Rev. N. 425/03 di €. 180,76 intestata a Autoservizi Pappalardo per duplicata emissione

Cap. 280

Rev n. 625/03 di €. 2.840,51 intestata a SO.GE.S.AL srl, sostituita con rev n. 630/03 per rideterminazione dell' importo da corrispondere

Cap. 600.

Rev n. 308/03 di €. 34.817,00 intestata a R.F.I Zona Territoriale -

Rev n. 309/03 di €. 35.356,41 intestata a R.F.I Zona Territoriale -

Annulate su richiesta della Spa R.F.I Zona Territoriale già FF.SS di rimetterle entro il 1° trimestre dell' E.F. successivo .Sono state sostituite con le reversali n. 21 e 22 del 14/01/2004.

Rev n. 624/03 di €. 20.000,00 intestata a Privitera Innocenzo - E' stata sostituita con la rev n. 835/03 per rideterminazione canone.

DETERMINA

Tutto quanto in premessa richiamato come parte integrante e sostanziale del presente atto
Ritenuto il presente provvedimento non pregiudizievole per gli equilibri del Bilancio
Annulare per le motivazioni sopra richiamate le sottonotate reversali per complessive €. 141.870,20:

Reversali n. 80 - 81 - 101 - 277 - 403 - 409 e 592 del capitolo 210 dell' E.F.2003 per l' importo complessivo di €. 48.494,76.

Reversali n. 261 e n. 425 del capitolo 270/03 per l' importo complessivo di €. 361,52.

Reversale n. 625 del capitolo 280/03 di €. 2.840,51

Reversali n. 308 - 309 - 624 del capitolo 600/03 per l'importo complessivo di €.90.173,41.-

Catania, 31.12.2003.-

IL SEGRETARIO GENERALE
(Avv. Roberto NANFITO')

XV LEGISLATURA - DISEGNI DI LEGGE E RELAZIONI - DOCUMENTI

AUTORITA' PORTUALE DI CATANIA									
ELENCO DEI RESIDUI ATTIVI ALLA DATA DEL 31.12.2003									
CAP.	CATEGORIA	DESCRIZIONE	ANNO 2003		RESIDUI AL 31.12.2003		ANNI PRECEDENTI	TOTALE	REV
			€		€				
CAP. 10	MINIST. INFRASTR. E TRASP.	CONTRIBUTO ANNO 2003	€	287.771,33	€	287.771,33	€	287.771,33	
CAP. 30	DOGANA DI CATANIA	DEV. TASSA DAL 2012-31/12	€	3.000,00	€	3.000,00	€	3.000,00	
CAP. 60									
90103	11 NAVIGERUM SRL	TRAFF. PAX SETTEMBRE '02			€	2.537,87			
300103	37 NAVIGERUM SRL	TRAFF. PAX OTT. 2002			€	1.545,24			
300103	44 VIRTU FERRIES	TRAFF. PAX OTT. 2002			€	1.042,21			
130203	77 VIRTU FERRIES LTD	TRAFF. PAX NOV. 2002			€	560,83			
260203	165 NAVIGERUM SRL	TRAFF. PAX DIC. 2002			€	1.902,63			
170603	362 NAVIGERUM SRL	TRAFF. PAX AGOSTO 2002			€	9.807,52			
290703	636 GARIPOLI E BIZZARRO	TRAFF. PAX APRILE 2003	€	1,03					
290703	637 LUIGI AIELLO	TRAFF. PAX APRILE 2003	€	1.193,02					
40803	639 NAVIGERUM SRL	TRAFF. PAX APRILE 03	€	5.823,57					
70603	662 NAVIGERUM SRL	TRAFF. PAX MAGGIO 03	€	6.316,27					
100903	604 NAVIGERUM SRL	TRAFF. PAX GIUGNO 2003	€	8.952,26					
151003	678 VIRTU FERRIES LTD	TRAFF. PAX FEBBRAIO 03	€	157,00					
151003	680 VIRTU FERRIES LTD	TRAFF. PAX MARZO 03	€	423,49					
151003	662 VIRTU FERRIES LTD	TRAFF. PAX APRILE 03	€	825,30					
151003	664 VIRTU FERRIES LTD	TRAFF. PAX MAGGIO 03	€	3.496,50					
151003	686 VIRTU FERRIES LTD	TRAFF. PAX GIUGNO 03	€	4.696,72					
151003	688 VIRTU FERRIES LTD	TRAFF. PAX LUGLIO 03	€	6.860,61					
151003	669 AIELLO LUIGI	TRAFF. PAX MAGGIO 03	€	13.357,64					
151003	694 NAVIGERUM SRL	TRAFF. PAX LUGLIO 03	€	11.669,86					
271003	729 NAVIGERUM SRL	TRAFF. PAX AGOSTO 03	€	23.065,00					
271003	731 VIRTU FERRIES LTD	TRAFF. PAX AGOSTO 03	€	13.762,00					
271003	743 NAVIGERUM SRL	TRAFF. PAX SETT. 03	€	9.265,00					
271003	746 CARONTE E TOURIST LINES	TRAFF. PAX SETT. 03	€	876,00					
91203	809 VIRTU FERRIES	TRAFF. PAX SETT. 2003	€	4.506,00					
		TOT. REV. NON RISCOSE	€	115.181,27			€	17.426,30	
16-02	AGEMAR SRL	TRAFF. PAX OTT. 01					€	8,26	
17-02	GARIPOLI E BIZZARRO	TRAFF. PAX OTT. 01					€	3,10	
217-02	GARIPOLI E BIZZARRO	TRAFF. PAX OTT. NOV. 00					€	2,06	
218-02	GARIPOLI E BIZZARRO	TRAFF. PAX MAG. GIU. SETT. 01					€	7,23	
394-02	GARIPOLI E BIZZARRO	TRAFF. PAX MAGGIO 02					€	3,10	
427-02	EUROTRASPORTI SHIPPING	TRAFF. PAX GIUGNO 2000					€	4,13	
428-02	EUROTRASPORTI SHIPPING	TRAFF. PAX AGOSTO 2000					€	8,26	

XV LEGISLATURA - DISEGNI DI LEGGE E RELAZIONI - DOCUMENTI

429-02	EUROTRASPORTI SHIPPING	TRAFF.PAX SETT. 2000					€	3,10	
580-02	GARIPOLI E BIZZARRO	TRAFF.PAX AGOSTO 2002					€	3,10	
	NICOTRA BERTUCCIO SAS	TRAFF.PAX OTTOBRE 2003	€	17,00					
	SEA MALTA	TRAFF.PAX OTTOBRE 2003	€	2,00					
	NAVIGERUM SRL	TRAFF.PAX OTTOBRE 2003	€	6.373,00					
	ADRIATICA DI NAVIGAZIONE	TRAFF.PAX OTTOBRE 2003	€	150,00					
	CARONTE E TOURIST LINE	TRAFF.PAX OTTOBRE 2003	€	1.581,00					
	VIRTU FERRIES LTD	TRAFF.PAX OTTOBRE 2003	€	1.290,00					
	WILLIAM MUNZONE	TRAFF.PAX OTTOBRE 2003	€	5,00					
	NICOTRA BERTUCCIO SAS	TRAFF.PAX NOVEMBRE 2003	€	22,00					
	SEA MALTA	TRAFF.PAX NOVEMBRE 2003	€	3,00					
	NAVIGERUM SRL	TRAFF.PAX NOVEMBRE 2003	€	4.114,00					
	ADRIATICA DI NAVIGAZIONE	TRAFF.PAX NOVEMBRE 2003	€	70,00					
	CARONTE E TOURIST LINE	TRAFF.PAX NOVEMBRE 2003	€	3.461,00					
	VIRTU FERRIES LTD	TRAFF.PAX NOVEMBRE 2003	€	340,00					
	WILLIAM MUNZONE	TRAFF.PAX NOVEMBRE 2003	€	155,00					
	GARIPOLI E BIZZARRO	TRAFF.PAX NOVEMBRE 2003	€	2,00					
	NICOTRA BERTUCCIO SAS	TRAFF.PAX DICEMBRE 2003	€	20,00					
	SEA MALTA	TRAFF.PAX DICEMBRE 2003	€	3,00					
	NAVIGERUM SRL	TRAFF.PAX DICEMBRE 2003	€	4.394,00					
	ADRIATICA DI NAVIGAZIONE	TRAFF.PAX DICEMBRE 2003	€	56,00					
	CARONTE E TOURIST LINE	TRAFF.PAX DICEMBRE 2003	€	1.449,00					
	WILLIAM MUNZONE	TRAFF.PAX DICEMBRE 2003	€	25,00					
		TOTALE RESIDUI	€	137.713,27	€	137.713,27	€	17.468,64	€ 155.181,91
CAP. 80									
90103	1 COMP.LAV.PORTO	TRAFF.MERCI SETT.'02					€	2.368,68	
90103	10 NAVIGERUM SRL	TRAFF.MERCI SETT.'02					€	1.734,26	
300103	32 COMP.LAV.PORTO	TRAFF.MERCI OTT.'02					€	2.940,50	
300103	36 NAVIGERUM SRL	TRAFF.MERCI OTT.'02					€	1.607,73	
300103	43 VIRTU FERRIES LTD	TRAFF.MERCI OTT.'02					€	40,80	
240203	110 COMP.LAV.PORTO	TRAFF.MERCI DIC. 2002					€	1.681,33	
260203	164 NAVIGERUM SRL	TARFF.MERCI DIC. 2002					€	2.462,94	
170603	361 NAVIGERUM SRL	TRAFF.MERCI AGOSTO '02					€	3.673,04	
40703	427 AG. MAR. CARDILE TRAVELS	TRAFF.MERCI NOV. 2000					€	20,66	
150703	446 COMP. LAVORATORI PORTO	TRAFF.MERCI GEN.2003	€	1.316,40					
150703	455 X. PRESS CONTAINER LINE	TRAFF.MERCI GEN.2003	€	96,06					
180703	464 COMP. LAVORATORI PORTO	TRAFF.MERCI FEBB. 03	€	4.477,47					
230703	492 X.PRESS CONTAINER LINE	TRAFF. MERCI FEBBR.03	€	126,02					
290703	513 COMP. LAVORATORI PORTO	TRAFF.MERCI MARZO 03	€	3.074,57					
290703	625 COMP. LAVORATORI PORTO	TRAFF.MERCI APRILE 03	€	1.763,08					
40803	638 NAVIGERUM SRL	TRAFF. MERCI APRILE 03	€	4.916,15					

XV LEGISLATURA - DISEGNI DI LEGGE E RELAZIONI - DOCUMENTI

70803	561	COMP.LAVORATORI PORTO	TRAFF. MERCI MAGGIO 03	€	2.529,61		
70803	561	NAVIGERUM SRL	TRAFF. MERCI MAGGIO 03	€	5.796,71		
100803	596	COMPAGNIA LAV. DEL PORTO	TRAFF. MERCI GIUGNO 03	€	2.199,28		
100803	603	NAVIGERUM SRL	TRAFF. MERCI GIUGNO 03	€	6.417,49		
91003	667	COMPAGNIA LAV. PORTUALI	TRAFF. MERCI LUGLIO 03	€	5.224,58		
151003	677	VIRTU FERRIES LTD	TRAFF. MERCI FEBBR 03	€	3,10		
151003	678	VIRTU FERRIES LTD	TRAFF. MERCI MARZO 03	€	14,46		
151003	684	VIRTU FERRIES LTD	TRAFF. MERC. APRILE 03	€	33,57		
151003	683	VIRTU FERRIES LTD	TRAFF. MERC. MAGGIO 03	€	69,21		
151003	686	VIRTU FERRIES LTD	TRAFF. MERC. GIUGNO 03	€	114,65		
151003	687	VIRTU FERRIES LTD	TRAFF. MERC. LUGLIO 03	€	274,76		
151003	693	NAVIGERUM SRL	TRAFF. PAX LUGLIO 03	€	8.536,52		
271003	718	COMPAGNIA LAV. PORTUALI	TRAFF. MERC. AGO. 03	€	2.373,61		
271003	728	NAVIGERUM SRL	TRAFF. MERC. AGO. 03	€	20.420,70		
271003	730	VIRTU FERRIES LTD	TRAFF. MERC. AGO. 03	€	1.074,30		
271003	734	COMPAGNIA LAV. PORTUALI	TRAFF. MERC. SETT. 03	€	1.876,23		
271003	742	NAVIGERUM SRL	TRAFF. MERC. SETT. 03	€	18.146,80		
271003	744	CARONTE E TOURIST LINE	TRAFF. MERC. SETT. 03	€	3.047,40		
91203	808	VIRTU FERRIES	TRAFF. MERC. SETT. 03	€	353,90		
				€	84.276,63		
	215-01	GARIPOLI E BIZZARRO	TRAFF. MERC. OTT. NOV. DIC. 01				
	216-01	GARIPOLI E BIZZARRO	TRAFF. MERC. DA GENN. A SETT. 2000				
	421-01	EUROTRASPORT SHIPPING	TRAFF. MERC. GIUGNO 2000				
	422-01	EUROTRASPORT SHIPPING	TRAFF. MERC. AGO. 2000				
	423-01	EUROTRASPORT SHIPPING	TRAFF. MERC. SETT. 2000				
	424-01	EUROTRASPORT SHIPPING	TRAFF. MERC. OTT. 2000				
	425-01	EUROTRASPORT SHIPPING	TRFF. MERC. NOV 2000				
	426-01	EUROTRASPORT SHIPPING	TRAFF. MERC. DIC. 2000				
		COMPAGNIA LAV. PORTUALI	TRAFF. MERC. OTT. 03	€	2.199,88		
		SILOS GRANARI DELLA SICILIA	TRAFF. MERC. OTT. 03	€	683,36		
		NICOSTRA BERTUCCIO	TRAFF. MERC. OTT. 03	€	122,50		
		MARIMPORT SRL	TRAFF. MERC. OTT. 03	€	285,15		
		MARANGOLO SRL	TRAFF. MERC. OTT. 03	€	1.629,00		
		ADRIATICA DI NAVIGAZIONE	TRAFF. MERC. OTT. 03	€	13.885,40		
		SEA MALTA	TRAFF. MERC. OTT. 03	€	625,50		
		NAVIGERUM SRL	TRAFF. MERC. OTT. 03	€	16.981,30		
		CARONTE E TOURIST LINE	TRAFF. MERC. OTT. 03	€	4.548,50		
		X. PRES CONTAINER LINE	TRAFF. MERC. OTT. 03	€	438,00		
		VIRTU FERRIES	TRAFF. MERC. OTT. 03	€	112,80		
		COMPAGNIA LAV. PORTUALI	TRAFF. MERC. NOV. 03	€	5.522,60		
		SILOS GRANARI DELLA SICILIA	TRAFF. MERC. NOV. 03	€	1.314,17		
		NICOSTRA BERTUCCIO	TRAFF. MERC. NOV. 03	€	321,50		
		MARIMPORT SRL	TRAFF. MERC. NOV. 03	€	564,15		

XV LEGISLATURA – DISEGNI DI LEGGE E RELAZIONI - DOCUMENTI

	MARANGOLO SRL	TRAFF.MERCI NOV. 03	€	1.311,00						
	ADRIATICA DI NAVIGAZIONE	TRAFF.MERCI NOV. 03	€	12.569,50						
	SEA MALTA	TRAFF.MERCI NOV. 03	€	568,00						
	NAVIGERUM SRL	TRAFF.MERCI NOV. 03	€	15.758,30						
	GARONTE E TOURIST LINE	TRAFF.MERCI NOV. 03	€	8.324,30						
	X. PRES CONTAINER LINE	TRAFF.MERCI NOV. 03	€	246,00						
	VIRTU FERRIES	TRAFF.MERCI NOV. 03	€	31,50						
	COMPAGNIA LAV. PORTUALI	TRAFF.MERCI DIC. 03	€	1.475,86						
	SILOS GRANARI DELLA SICILIA	TRAFF.MERCI DIC. 03	€	557,50						
	NICOSTRA BERTUCCIO	TRAFF.MERCI DIC. 03	€	162,50						
	MARIMPORT SRL	TRAFF.MERCI DIC. 03	€	228,30						
	MARANGOLO SRL	TRAFF.MERCI DIC. 03	€	1.089,00						
	ADRIATICA DI NAVIGAZIONE	TRAFF.MERCI DIC. 03	€	9.549,60						
	SEA MALTA	TRAFF.MERCI DIC. 03	€	420,00						
	NAVIGERUM SRL	TRAFF.MERCI DIC. 03	€	13.682,00						
	GARONTE E TOURIST LINE	TRAFF.MERCI DIC. 03	€	3.960,00						
	X. PRES CONTAINER LINE	TRAFF.MERCI DIC. 03	€	447,00						
	SOGE.S.A.L.	TRAFF.MERCI DIC. 03	€	75,00						
			€	213.975,40		€	213.975,40			€
CAP. 100	COMUNE DI CATANIA	CONTRIBUTO ANNO 2003	€	103.291,38						
CAP. 110	PROV. REG. DI CATANIA	CONTRIBUTO ANNO 2003	€	103.291,38						
CAP. 210	-									
180603 363	CIRCO L. TOGNI	C.D.M."ANFITEATRO"								
		27.03-01.04.02								
180603 367	CIRCO CITTA' DI ROMA	C.D.M.PLAJA I RATA	€	606,00						
180603 368	CIRCO CITTA' DI ROMA	C.D.M.PLAJA II RATA	€	1.626,00						
180603 369	CIRCO CITTA' DI ROMA	C.D.M.PLAJA III RATA	€	1.626,00						
180603 370	CIRCO CITTA' DI ROMA	C.D.M.PLAJA IV RATA	€	1.626,00						
180603 371	CIRCO CITTA' DI ROMA	C.D.M.PLAJA V RATA	€	1.626,00						
180603 372	CIRCO CITTA' DI ROMA	C.D.M.PLAJA VI RATA	€	1.626,00						
300603 405	CONFRATERNITA MISERICORDIA	C.D.M.	€	926,92						
300603 406	CONFRATERNITA MISERICORDIA	C.D.M.	€	839,33						
300603 407	CONFRATERNITA MISERICORDIA	C.D.M.ANNO 2003	€	852,34						
300603 409	DEBORAH BOTTINO	C.D.M.ANTEATRO PLAJA								

XV LEGISLATURA - DISEGNI DI LEGGE E RELAZIONI - DOCUMENTI

40703	433	CANNISTRACI ANGELO	S.D.M. RADUNO CAMPERISTI ANNO 2001				€	774,69			
100703	441	COMUNE DI CATANIA	C.D.M. ORGANIZZ. CONCERTO CARMEN CONSOLI 28 LUGLIO	€	4.800,00						
150703	467	GUARDO AGATA	CANONE OCC. AREA 2003	€	1.311,12						
120903	672	ITALCOMPANY GROUP	CANONE PER OCCUP. 1/1	€	4.788,00						
120903	623	PRIVITERA INNOCENZO	CAN.C.D.M. DAL 10/9 AL 31/1	€	6.192,00						
71003	666	FRESTA SANTO	CANONEPER. 1/10 AL 31/12	€	456,00						
91003	665	LIDO ROMINA SAS	CONC. DEM ANNO 2002	€	14.596,48						
91003	666	LIDO ROMINA SAS	CONC. DEM ANNO 2003	€	14.823,00						
151003	702	LIDO AZZURRO SRL	C.D.M. PREGRESSI VERS	€	83.334,00						
			REVERS. NON RISCOSE AL 3	€	132.819,19		€	11.136,68			
140302	181	A.D.M. SERVICES	CANONE C.D.M. MC.21 '02								
140302	186	COMUNE DI CT - DEMANIO	CANONE C.D.M. MC.25.620 '02								
120402	219	ANM.GIUD.LIDO ROMINA	CANONE C.D.M. GARDEN BEACH	€			€	14.596,48			
290702	418	COMUNE DI CATANIA	CANONE C.D.M. ANFITRATTO PLAINA 1.6-31.07.02								
160502	472	MEDITERRANEA SEAFARER SRL	C.D.M. 01.01.2001-31.12.2002								
200902	487	F.C.E. GESTIONE GOVERNATIVA/	AREA DEM. IMP. FERR. 01.01.02-31.12.02								
41002	632	F.C.E. GEST. GOVERNATIVA	OCC. DEM. IMP. FER. 1.05-31.12.01								
141002	634	COMUNE DI CT DEM. PATR.	C.D.M. ALCALIA 6.4.98-31.12.01								
141002	635	COMUNE DI CT DEM. PATR.	C.D.M.A.M.T. 6.4.98-31.12.01								
141002	636	SIDRA	C.D.M. PORTO ANNO 2000	€			€	1.620,13			
141002	637	SIDRA	C.D.M. PORTO ANNO 2000	€			€	3.386,92			
161002	655	EUROPEA COSTRUZIONI	OCC. SPECCHIO AC. 1.05-28.6.01								
161002	656	EUROPEA COSTRUZIONI	OCC. SPECCHIO AC. 27.6.01-31.12.02								
131102	686	BIRIACO 1895 SRL	C.D.M. OFF. MECCANICA A.01-02								
		F.C. E. GEST. GOVERNATIVA		€	32.552,50						71
		F.C.E. GEST. GOVERNATIVA					€	163.469,61			
				€			€	184.209,83			
CAP. 220				€	165.371,69		€	165.371,69			
		TESOR. PROV. DELLO STATO CT	INTERESSI ANNO 2003	€	79,11		€	79,11			
CAP. 250		CREDITO SICILIANO	RECUPERO SOMME IN PIU'				€	76,11			
							€	76,11			
CAP. 270							€	76,11			
130303	172	SICIL TRASPORTI SRL	RINN. ISCR. ART. 68 C.N. 200	€	180,76						
60403	262	RIZZOTTO PAOLO	RINN. ISCR. ART. 68 C.N. 200	€	180,76						
40703	419	C.L.P. S.C.R.L.	RINN. ISCR. ART. 68 C.N. 2000	€	180,76		€	180,76			

XV LEGISLATURA - DISEGNI DI LEGGE E RELAZIONI - DOCUMENTI

40703	422	MARLETTA SANTINA	RINN.ISCR.ART.68 C.N. 2002				€	180,76		
40703	423	I.S.I. IMPRESA SICILIA IMPIA	RINN.ISCR.ART.68 C.N. 2002				€	180,76		
40703	424	GANGEMI FILIPPO	RINN.ISCR.ART. 68 C.N. 2002				€	180,76		
40703	428	TRASPORTI AMBROSO SAS	RINN.ISCR.ART.68 1999				€	180,76		
40703	429	COSENTINO SRL	RINN.ISCR.ART.68 2000				€	180,76		
40703	430	CO.ME.T.SRL	RINN.ISCR.ART.68C.N.2001				€	180,76		
40703	431	DE.SI. TRAVEL SRL	RINN. ISCR.ART.68 C.N.2001				€	180,76		
100703	442	EUROTRASPORTI SRL	RINN. ISCR.ART. 68 C.N. 1999				€	180,76		
100903	509	SUD TRASPORTI SRL	AUTOR. ISCR. ART.68 C.N. €	180,76						
100903	610	MERIDIONALE DISINFESTAZ	AUTOR. ISCR. ART.68 C.N. €	180,76						
	159-01	DU.CA. DI CATANIA C.	RINN. ISCRIZ. ART. 68 2002	€	723,04		€	1.826,84		
				€	723,04		€	1.826,84		
CAP. 280					€	723,04	€	1.826,84	€	2.349,88
40703	432	SO.GE.SE. SRL	AUT.EX ART. 16 L.84/94				€	2.582,28		
			ANNO 2000							
120903	619	COMP. LAV. DEL PORTO	AUT.EX ART.16 L.84/94	€	2.501,48					
120903	620	COMP. LAV. DEL PORTO	AUT.EX ART.16 L.84/94	€	2.840,51					
				€	5.341,99		€	2.582,28		
					€	5.341,99	€	2.582,28	€	7.924,27
CAP. 280										
160403	286	ALI' CARLO	SOSTA CONT.01.03-31.03.01	€	384,24					
160403	287	ALI' CARLO	SOSTA CONT.01.02-28.02.01	€	347,06					
160403	288	ALI' CARLO	SOSTA CONT.01.01-31.01.01	€	384,24					
80503	318	MARANGOLO	SOSTA CONT. 01.04-30.04.01	€	247,89					
80503	319	MARANGOLO	SOSTA CONT.01.04-30.04.01	€	3.718,49					
270503	346	MARANGOLO SRL	SOSTA MARMO 8/5-21.05/01	€	115,40					
100703	443	COOP. COSTRUTTORI	SOSTA TUBI IN ACCIAIO DAL							
			01.01 AL 31.01.2002				€	1.988,46		
100903	595	ASSOCIAZ. DI SICILIA	SOSTA DAL 28/8 AL 11/9/03	€	150,00					
100903	614	PROCACCIANTE TRASP	SOSTA DAL 30/8 AL 9/9/03	€	100,00					
31103	755	PROCACCIANTE TRASP	SOSTA DAL 22/10 AL 31/10	€	225,00					
				€	5.872,32		€	1.988,46		
					€	5.872,32	€	1.988,46	€	7.860,78
CAP. 390										
		BANCA OPI	FINANZ. 2001-2015				€	10.033.535,17		
		BANCA OPI	FINANZ. 2002-2016				€	18.060.363,31		
		BANCA OPI	FINANZ. 2003-2017				€	28.093.898,48		

XV LEGISLATURA - DISEGNI DI LEGGE E RELAZIONI - DOCUMENTI

						€	5.280.807,99			€	28.053.898,48	€	33.374.708,47	
CAP. 600														
160403	269	COMP. SERV. PORTUALI	C.D.M. BARACCA MQ.46.10	€	893,00									
300603	408	CONFRATERN. MISERICORDIA	C.D.M. LOCALE PRIMA ASS. A.	€	895,55									
			FATT. N.3/24.2.03 ELETTOSERVICE (M.289)	€	1.768,86									
			FATT. N.3/13.3.03 METAL SUB (M.367)	€	1.100,00									
			FATT. N.8/4.2.03 TECNA ARL (M.375)	€	28.408,12									
			SOMMA RIMB. IN MENO CON REV. 699 DEL 7.10.03	€	1.800,00									
				€	14,00									
140302	187	COMUNE CT - DEMANIO	CANONE C.D.M. MQ.25.520 '03	€	33.080,87						€	1.880,87		
120402	221	RFI SPA ZONA INSULARE	CANONE C.D.M. ACC. SOST. II R. BIENI 03											
180902	473	MEDITERRANEA SEAFERE SERVICE	C.D.M. IMM. 01.01.03-31.12.04											
141002	534	COMUNE DI CATANIA	C.D.M. PIAZZA ALCALA' ANNO 2001								€	3.363,32		
241002	667	COMUNE DI CATANIA	C.D.M. MIGL. VAB. C. COLOMBO 2004								€	864,50		
241002	668	COMUNE DI CATANIA	C.D.M. MIGL. VAB. C. COLOMBO 2005								€	877,26		
131102	693	SCARDACI CATERINA	C.D.M. CHIUSCO BAR ANNO 2003											
181202	646	CIRCO CITTÀ DI ROMA	C. CONC. AREA ANFITEATRO PLAYA											
			DAL 20.12.02 AL 16.02.03 2ª RATA											
181202	647	CIRCO CITTÀ DI ROMA	C. CONC. AREA ANFITEATRO PLAYA											
			DAL 20.12.02 AL 18.02.03 3ª RATA											
		CUR. FALLEUROP. COSTRUZ	M. 460-89/02-TECNA, M. 442/02											
		COMUNE DI CATANIA	LA PORTUALE, M. 695 RIINA SPA								€	400,00		
		AZ. PROV. TURISMO	MAND. 441/02 - LA PORTUALE								€	1.175,00		
			M. 441 - LAGHIA TOUR								€	8.860,78		
				€	33.080,87						€	8.560,75	€	41.641,42
			RESIDUI ATTIVI ANNO 2003								€	33.080,87		
			RESIDUI ATT. ANNI 2002 E PREC.								€	6.340.119,57		
			TOTALE RESIDUI ATTIVI AL 31.12.2003								€	28.342.694,21	€	34.682.813,78

XV LEGISLATURA - DISEGNI DI LEGGE E RELAZIONI - DOCUMENTI

AUTORITA' PORTUALE DI CATANIA				
ELENCO DEBITORI				
CREDITI DALLO STATO ED ALTRI ENTI				
	MINIST. INFRASTR. E TRASP.	CONTRIBUTO ANNO 2003	€	287.771,33
	DOGANA DI CATANIA	DEV.TASSA DAL 20/12-31/12	€	3.000,00
	COMUNE DI CATANIA	CONTRIBUTO ANNO 2003	€	103.291,38
	PROV. REG. DI CATANIA	CONTRIBUTO ANNO 2003	€	103.291,38
	COMUNE DI CATANIA	C.D.M. ORGANIZZ. CONCERTO		
		CARMEN CONSOLI 26 LUGLIO	€	4.800,00
	F.C. E. GEST. GOVERNATIVA		€	32.552,50
	F.C.E. GEST. GOVERNATIVA		€	163.468,61
	TESOR.PROV.DELLO STATO CT	INTERESSI ANNO 2003	€	79,11
	BANCA OPI	FINANZ. 2001-2015	€	10.033.535,17
	BANCA OPI	FINANZ. 2002-2016	€	18.060.363,31
	BANCA OPI	FINANZ. 2003-2017	€	5.280.807,99
	COMUNE CT - DEMANIO	CANONE C.D.M. MQ.25,520 '03	€	1.880,67
	COMUNE DI CATANIA	C.D.M.PIAZZA ALCALA' ANNO 2001	€	3.363,32
	COMUNE DI CATANIA	C.D.M.MIGL.VIAB.C.COLOMBO 2004	€	864,50
	COMUNE DI CATANIA	C.D.M.MIGL.VIAB.C.COLOMBO 2005	€	877,26
	COMUNE DI CATANIA	MAND.441/02 - LA PORTUALE	€	400,00
	AZ.PROV.TURISMO	M. 643 - LACHEA TOUR	€	1.175,00
	CREDITO SICILIANO	RIMORSO SOMMA CORR. IN PIU'	€	76,11
			€	34.081.597,64
			€	34.081.597,64
CREDITI DA UTENTI				
	NAVIGERUM SRL	TRAFF.PAX SETTEMBRE '02	€	2.537,87
	NAVIGERUM SRL	TRAFF.PAX OTT. 2002	€	1.545,24
	VIRTU FERRIES	TRAFF.PAX OTT. 2002	€	1.042,21
	VIRTU FERRIES LTD	TRAFF.PAX NOV. 2002	€	590,83
	NAVIGERUM SRL	TRAFF.PAX DIC. 2002	€	1.902,63
	NAVIGERUM SRL	TRAFF. PAX AGOSTO 2002	€	9.807,52
	GARIPOLI E BIZZARO	TRAFF. PAX APRILE 2003	€	1,03
	LUIGI AIELLO	TRAFF. PAX APRILE 2003	€	1.193,02
	NAVIGERUM SRL	TRAFF. PAX APRILE 03	€	5.823,57
	NAVIGERUM SRL	TRAFF. PAX MAGGIO 03	€	6.316,27
	NAVIGERUM SRL	TRAFF. PAX GIUGNO 2003	€	8.952,26
	VIRTU FERRIES LTD	TRAFF. PAX FEBBRAIO 03	€	157,00
	VIRTU FERRIES LTD	TRAFF. PAX MARZO 03	€	423,49
	VIRTU FERRIES LTD	TRAFF. PAX APRILE 03	€	825,30
	VIRTU FERRIES LTD	TRAFF. PAX MAGGIO 03	€	3.436,50
	VIRTU FERRIES LTD	TRAFF.PAX GIUGNO 03	€	4.696,72
	VIRTU FERRIES LTD	TRAFF. PAX LUGLIO 03	€	6.860,61
	AIELLO LUIGI	TRAFF. PAX MAGGIO 03	€	13.357,64
	NAVIGERUM SRL	TRAFF. PAX LUGLIO 03	€	11.669,86
	NAVIGERUM SRL	TRAFF. PAX AGOSTO 03	€	23.065,00
	VIRTU FERRIES LTD	TRAFF. PAX AGOSTO 03	€	13.752,00
	NAVIGERUM SRL	TRAFF. PAX SETT. 03	€	9.265,00
	CARONTE E TOURIST LINES	TRAFF. PAX SETT. 03	€	878,00
	VIRTU FERRIES	TRAFF. PAX SETT. 2003	€	4.506,00
	AGEMAR SRL	TRAFF.PAX OTT. 01	€	8,26
	GARIPOLI E BIZZARRO	TRAFF. PAX OTT. 01	€	3,10
	GARIPOLI E BIZZARRO	TRAFF.PAX. OTT, NOV. 00	€	2,06
	GARIPOLI E BIZZARRO	TRAFF.PAX MAG, GIU, SETT. 01	€	7,23
	GARIPOLI E BIZZARRO	TRAFF.PAX MAGGIO 02	€	3,10
	EUROTRASPORTI SHIPPING	TRAFF.PAX GIUGNO 2000	€	4,13

XV LEGISLATURA - DISEGNI DI LEGGE E RELAZIONI - DOCUMENTI

	EUOTRASPORTI SHIPPING	TRAFF.PAX AGOSTO 2000	€	8,26
	EUOTRASPORTI SHIPPING	TRAFF.PAX SETT. 2000	€	3,10
	GARIPOLI E BIZZARRO	TRAFF. PAX AGOSTO 2002	€	3,10
	NICOTRA BERTUCCIO SAS	TRAFF.PAX OTTOBRE 2003	€	17,00
	SEA MALTA	TRAFF.PAX OTTOBRE 2003	€	2,00
	NAVIGERUM SRL	TRAFF.PAX OTTOBRE 2003	€	5.373,00
	ADRIATICA DI NAVIGAZIONE	TRAFF.PAX OTTOBRE 2003	€	150,00
	CARONTE E TOURIST LINES	TRAFF.PAX OTTOBRE 2003	€	1.581,00
	VIRTU FERRIES LTD	TRAFF.PAX OTTOBRE 2003	€	1.290,00
	WILLIAM MUNZONE	TRAFF.PAX OTTOBRE 2003	€	5,00
	NICOTRA BERTUCCIO SAS	TRAFF.PAX NOVEMBRE 2003	€	22,00
	SEA MALTA	TRAFF.PAX NOVEMBRE 2003	€	3,00
	NAVIGERUM SRL	TRAFF.PAX NOVEMBRE 2003	€	4.114,00
	ADRIATICA DI NAVIGAZIONE	TRAFF.PAX NOVEMBRE 2003	€	70,00
	CARONTE E TOURIST LINES	TRAFF.PAX NOVEMBRE 2003	€	3.461,00
	VIRTU FERRIES LTD	TRAFF.PAX NOVEMBRE 2003	€	340,00
	WILLIAM MUNZONE	TRAFF.PAX NOVEMBRE 2003	€	155,00
	GARIPOLI E BIZZARRO	TRAFF.PAX NOVEMBRE 2003	€	2,00
	NICOTRA BERTUCCIO SAS	TRAFF.PAX DICEMBRE 2003	€	20,00
	SEA MALTA	TRAFF.PAX DICEMBRE 2003	€	3,00
	NAVIGERUM SRL	TRAFF.PAX DICEMBRE 2003	€	4.394,00
	ADRIATICA DI NAVIGAZIONE	TRAFF.PAX DICEMBRE 2003	€	56,00
	CARONTE E TOURIST LINES	TRAFF.PAX DICEMBRE 2003	€	1.449,00
	WILLIAM MUNZONE	TRAFF.PAX DICEMBRE 2003	€	25,00
	COMP.LAV.PORTO	TRAFF.MERCI SETT.'02	€	2.368,68
	NAVIGERUM SRL	TRAFF.MERCI SETT.'02	€	1.734,26
	COMP.LAV.PORTO	TRAFF.MERCI OTT.'02	€	2.940,50
	NAVIGERUM SRL	TRAFF.MERCI OTT.'02	€	1.607,73
	VIRTU FERRIES LTD	TRAFF.MERCI OTT.'02	€	40,80
	COMP.LAV.PORTO	TRAFF.MERCI DIC. 2002	€	1.681,33
	NAVIGERUM SRL	TARFF.MERCI DIC. 2002	€	2.492,94
	NAVIGERUM SRL	TRAFF.MERCI AGOSTO '02	€	3.673,04
	AG. MAR.CARDILE TRAVELS	TRAFF.MERCI NOV. 2000	€	20,66
	COMP. LAVORATORI PORTO	TRAFF.MERCI GEN.2003	€	1.316,40
	X. PRESS CONTAINER LINE	TRAFF.MERCI GEN.2003	€	96,06
	COMP. LAVORATORI PORTO	TRAFF.MERCI FEBB. 03	€	4.477,47
	X.PRESS CONTEINER LINE	TRAFF. MERCI FEBBR.03	€	126,02
	COMP. LAVORATORI PORTO	TRAFF.MERCI MARZO 03	€	3.074,57
	COMP. LAVORATORI PORTO	TRAFF.MERCI APRILE 03	€	1.763,08
	NAVIGERUM SRL	TRAFF. MERCI APRILE 03	€	4.916,15
	COMP.LAVORATORI PORTO	TRAFF. MERCI MAGGIO 03	€	2.529,61
	NAVIGERUM SRL	TRAFF.MERCI MAGGIO 03	€	5.796,71
	COMPAGNIA LAV. DEL PORTO	TRAFF. MERCI GIUGNO 03	€	2.199,28
	NAVIGERUM SRL	TRAFF. MERCI GIUGNO 03	€	6.417,49
	COMPAGNIA LAV. PORTUALI	TRAFF. MERCI LUGLIO 03	€	5.224,58
	VIRTU FERRIES LTD	TRAFF. MERCI FEBBR 03	€	3,10
	VIRTU FERRIES LTD	TRAFF. MERCI MARZO 03	€	14,46
	VIRTU FERRIES LTD	TRAFF. MERCI APRILE 03	€	33,57
	VIRTU FERRIES LTD	TRAFF. MERCI MAGGIO 03	€	69,21
	VIRTU FERRIES LTD	TRAFF. MERCI GIUGNO 03	€	114,65
	VIRTU FERRIES LTD	TRAFF. MERCI LUGLIO 03	€	274,76
	NAVIGERUM SRL	TRAFF. PAX LUGLIO 03	€	8.536,52
	COMPAGNIA LAV. PORTUALI	TRAFF. MERCI AGO. 03	€	2.373,61
	NAVIGERUM SRL	TRAFF. MERCI AGO. 03	€	20.420,70
	VIRTU FERRIES LTD	TRAFF. MERCI AGO. 03	€	1.074,30
	COMPAGNIA LAV. PORTUALI	TRAFF.MERCI SETT. 03	€	1.876,23
	NAVIGERUM SRL	TRAFF. MERCI SETT.03	€	18.146,80

XV LEGISLATURA - DISEGNI DI LEGGE E RELAZIONI - DOCUMENTI

	CARONTE E TOURIST LINE	TRAFF. MERCI SETT.03	€	3.047,40
	VIRTU FERRIES	TRAFF. MERCI SETT. 03	€	353,90
	GARIPOLI E BIZZARRO	TRAFF. MERCI OTT.NOV.DIC.01	€	572,24
	GARIPOLI E BIZZARRO	TRAFF. MERCI DA GENN. A SETT. 2000	€	1.209,53
	EUOTRASPORT SHIPPING	TRAFF.MERCI GIUGNO 2000	€	709,61
	EUOTRASPORT SHIPPING	TRAFF. MERCI AGO. 2000	€	355,32
	EUOTRASPORT SHIPPING	TRAFF.MERCI SETT.2000	€	384,24
	EUOTRASPORT SHIPPING	TRAFF.MERCI OTT. 2000	€	762,81
	EUOTRASPORT SHIPPING	TRFF. MERCI NOV 2000	€	939,95
	EUOTRASPORT SHIPPING	TRAFF. MERCI DIC. 2000	€	790,18
	COMPAGNIA LAV. PORTUALI	TRAFF.MERCI OTT. 03	€	2.199,88
	SILOS GRANARI DELLA SICILIA	TRAFF.MERCI OTT. 03	€	683,36
	NICOSTRA BERTUCCIO	TRAFF.MERCI OTT. 03	€	122,50
	MARIMPORT SRL	TRAFF. MERCI OTT.03	€	285,15
	MARANGOLO SRL	TRAFF. MERCI OTT.03	€	1.629,00
	ADRIATICA DI NAVIGAZIONE	TRAFF. MERCI OTT.03	€	13.885,40
	SEA MALTA	TRAFF. MERCI OTT.03	€	625,50
	NAVIGERUM SRL	TRAFF. MERCI OTT.03	€	16.991,30
	CARONTE E TOURIST LINE	TRAFF. MERCI OTT.03	€	4.548,50
	X. PRES CONTAINER LINE	TRAFF. MERCI OTT.03	€	438,00
	VIRTU FERRIES	TRAFF. MERCI OTT.03	€	112,80
	COMPAGNIA LAV. PORTUALI	TRAFF.MERCI NOV. 03	€	5.522,60
	SILOS GRANARI DELLA SICILIA	TRAFF.MERCI NOV. 03	€	1.314,17
	NICOSTRA BERTUCCIO	TRAFF.MERCI NOV. 03	€	321,50
	MARIMPORT SRL	TRAFF.MERCI NOV. 03	€	564,15
	MARANGOLO SRL	TRAFF.MERCI NOV. 03	€	1.311,00
	ADRIATICA DI NAVIGAZIONE	TRAFF.MERCI NOV. 03	€	12.568,50
	SEA MALTA	TRAFF.MERCI NOV. 03	€	568,00
	NAVIGERUM SRL	TRAFF.MERCI NOV. 03	€	15.758,30
	CARONTE E TOURIST LINE	TRAFF.MERCI NOV. 03	€	8.324,30
	X. PRES CONTAINER LINE	TRAFF.MERCI NOV. 03	€	246,00
	VIRTU FERRIES	TRAFF.MERCI NOV. 03	€	31,50
	COMPAGNIA LAV. PORTUALI	TRAFF.MERCI DIC. 03	€	1.475,86
	SILOS GRANARI DELLA SICILIA	TRAFF.MERCI DIC. 03	€	557,90
	NICOSTRA BERTUCCIO	TRAFF.MERCI DIC. 03	€	162,50
	MARIMPORT SRL	TRAFF.MERCI DIC. 03	€	228,30
	MARANGOLO SRL	TRAFF.MERCI DIC. 03	€	1.069,00
	ADRIATICA DI NAVIGAZIONE	TRAFF.MERCI DIC. 03	€	9.549,80
	SEA MALTA	TRAFF.MERCI DIC. 03	€	420,00
	NAVIGERUM SRL	TRAFF.MERCI DIC. 03	€	13.682,00
	CARONTE E TOURIST LINE	TRAFF.MERCI DIC. 03	€	3.960,00
	X. PRES CONTAINER LINE	TRAFF.MERCI DIC. 03	€	447,00
	SOGE.S.A-L	TRAFF.MERCI DIC. 03	€	75,00
	CIRCO L. TOGNI	C.D.M."ANFITEATRO"27.03-01.04.0	€	606,00
	CIRCO CITTA' DI ROMA	C.D.M.PLAJA I RATA	€	1.626,00
	CIRCO CITTA' DI ROMA	C.D.M. PLAJA II RATA	€	1.626,00
	CIRCO CITTA' DI ROMA	C.D.M. PLAJA III RATA	€	1.626,00
	CIRCO CITTA' DI ROMA	C.D.M. PLAJA IV RATA	€	1.626,00
	CIRCO CITTA' DI ROMA	C.D.M. PLAJA V RATA	€	1.626,00
	CIRCO CITTA' DI ROMA	C.D.M. PLAJA VI RATA	€	1.626,00
	CONFRATERNITA MISERICOR	C.D.M.	€	826,92
	CONFRATERNITA MISERICOR	C.D.M.	€	839,33
	CONFRATERNITA MISERICOR	C.D.M.ANNO 2003	€	852,34
	CANNISTRACI ANGELO	RAD.CAMPERISTI 2002	€	774,69
	GUARDO AGATA	CANONE OCC. AREA 2003	€	1.311,12
	ITALCOMPANY GROUP	CANONE PER OCCUP.1/1 30/	€	4.788,00

XV LEGISLATURA - DISEGNI DI LEGGE E RELAZIONI - DOCUMENTI

	PRIVITERA INNOCENZO	CAN.C.D.M. DAL 10/9 AL31/12	€ 6.192,00	
	FRESTA SANTO	CANONEPER.1/10 AL 31/12/03	€ 456,00	
	LIDO ROMINA SAS	CONC. DEM ANNO 2002	€ 14.596,48	
	LIDO ROMINA SAS	CONC. DEM ANNO 2003	€ 14.823,00	
	LIDO AZZURRO SRL	C.D.M. PREGRESSI VERS ERI	€ 83.334,00	
	AMM.GIUD.LIDO ROMINA	CANONE C.D.M. GARDEN BEACH	€ 14.596,48	
	SIDRA	C.D.M.PORTO ANNO 2000	€ 1.620,13	
	SIDRA	C.D.M.PORTO ANNO 2000	€ 3.386,92	
	SICIL TRASPORTI SRL	RINN.ISCR.ART.68 C.N.2003	€ 180,76	
	RIZZOTTO PAOLO	RINN.ISCR.ART.68 C.N.2003	€ 180,76	
	C.L.P. S.C.R.L	RINN.ISCR.ART.68 C.N. 2000	€ 180,76	
	MARLETTA SANTINA	RINN.ISCR.ART.68 C.N. 2002	€ 180,76	
	I.S.I. IMPRESA SICILIA IMPIANTI	RINN.ISCR.ART.68 C.N. 2002	€ 180,76	
	GANGEMI FILIPPO	RINN.ISCR.ART. 68 C.N. 2002	€ 180,76	
	TRASPORTI AMBROSO SAS	RINN.ISCR.ART.68 1999	€ 180,76	
	COSENTINO SRL	RINN.ISCR.ART.68 2000	€ 180,76	
	CO.ME.T.SRL	RINN.ISCR.ART.,68C.N.2001	€ 180,76	
	DE.SI. TRAVEL SRL	RINN.,ISCR.ART.68 C.N.2001	€ 180,76	
	EUROTRASPORTI SRL	RINN. ISCR.ART. 68 C.N. 1999	€ 180,76	
	SUD TRASPORTI SRL	AUTOR. ISCR. ART.68 C.N.	€ 180,76	
	MERIDIONALE DISINFESTAZ.	AUTOR. ISCR. ART.68 C.N.	€ 180,76	
	SO.GE.SE. SRL	AUT.EX ART.16 L.84/94 2000	€ 2.582,28	
	COMP. LAV. DEL PORTO	AUT.EX ART.16 L.84/94	€ 2.501,48	
	COMP. LAV. DEL PORTO	AUT.EX ART.16 L.84/94	€ 2.840,51	
	AL' CARLO	SOSTA CONT.01.03-31.03.03	€ 384,24	
	AL' CARLO	SOSTA CONT.01.02-28.02.03	€ 347,06	
	AL' CARLO	SOSTA CONT.01.01-31.01.03	€ 384,24	
	MARANGOLO	SOSTA CONT. 01.04-30.04.03	€ 247,89	
	MARANGOLO	SOSTA CONT.01.04-30.04.03	€ 3.718,49	
	MARANGOLO SRL	SOSTA MARMO 8.5-21.05.03	€ 115,40	
	COOP. COSTRUTTORI	SOSTA TUBI ACCIAIO 1.1-31.1.02	€ 1.988,46	
	ASSOCIAZ. DI SICILIA	SOSTA DAL 28/8 AL 11/9/03	€ 150,00	
	PROCACCIANTE TRASP	SOSTA DAL 30/8 AL 9/9/03	€ 100,00	
	PROCACCIANTE TRASP	SOSTA DAL 22/10 AL 31/10	€ 225,00	
160403	COMP. SERV. PORTUALI	C.D.M. BARACCA MQ.46,10	€ 893,00	
300603	CONFRATERN.MISERICORDIA	C.D.M.LOCALE PRIMA ASS. A. 200	€ 865,55	
	FATT.N.3/24.2.03 ELETTOSERVICE (M.260)		€ 1.100,00	
	FATT.N.3/13.3.03 METAL SUB (M.367)		€ 28.408,12	
	FATT.N.5/4.2.03 TECNA ARL (M.375)		€ 1.800,00	
	SOMMA RIMB.IN MENO CON REV. 659 DEL 7.10 03		€ 14,00	
			€ 601.216,14	€ 601.216,14
				€ 34.682.813,78
	CREDITI DALLO STATO ED ALTRI ENTI		€ 34.081.597,64	
	CREDITI DA UTENTI		€ 601.216,14	
	TOTALE		€ 34.682.813,78	

XV LEGISLATURA - DISEGNI DI LEGGE E RELAZIONI - DOCUMENTI

AUTORITA' PORTUALE DI CATANIA									
SITUAZIONE CAPITOLI DI SPESA AL 31.12.2003									
CAP.	DENOMINAZIONE	SOMME PAGATE AL 31.12.03		RESIDUI PASSIVI AL 31.12.03		TOTALE	TOT. SPESE 2003	ASSEGNAZIONE	DIFFERENZA
		COMPETENZE	RESIDUI	COMPETENZE	RESIDUI				
10	COMPENSI, ASSEGNI, INDENNITA' E RIMBORSI AGLI ORGANI DI AMMINE E DI CONTROLLO	€ 309.210,17	€ 70.861,36	€ 14.056,08	€ 2.361,10	€ 16.417,16	€ 323.266,23	€ 235.000,00	€ 28.266,23
20	EMOL. FISSI AL PERS. DIPENDENTE	€ 248.670,95	€ 60.229,79	€ -	€ -	€ -	€ 248.670,95	€ 260.000,00	€ 11.329,05
30	INDENN. VAR. AL PERS. DIPENDENTE	€ 48.464,52	€ 1.838,96	€ 2.805,42	€ -	€ 2.805,42	€ 51.269,94	€ 65.400,00	€ 14.130,06
40	EMOL. AL PERS. NON DIP. DALL'ENTE	€ 3.284,68	€ -	€ 86,94	€ -	€ 86,94	€ 3.371,60	€ 12.000,00	€ 8.628,40
50	INDENNITA' E RIMBORSO SPESE	€ 30.461,94	€ 475,85	€ 676,69	€ -	€ 876,69	€ 31.338,63	€ 33.000,00	€ 1.661,37
60	ALTRI ONERI PER IL PERSONALE	€ 4.334,45	€ -	€ 1.589,95	€ -	€ 1.589,95	€ 5.924,40	€ 9.000,00	€ 3.075,60
70	SPESE PER ORGANI, CORSI PER PERSON. E PARTECIPAZ. A SPESE	€ -	€ -	€ -	€ -	€ -	€ -	€ -	€ -
	PER CORSI INDETTI DA ENTI, ISTIT. ONERI PREV./ASS. A CARICO DELL'ENTE	€ 1.590,00	€ 971,00	€ -	€ -	€ -	€ 1.590,00	€ 5.000,00	€ 3.420,00
80	ONERI PREV./ASS. A CARICO DELL'ENTE	€ 118.768,63	€ 7.160,92	€ 8.304,07	€ -	€ 8.304,07	€ 127.072,70	€ 111.200,00	€ 15.872,70
110	PRESTAZIONI DI TERZI PER MANUT RIPARAZ. E ADATTAM. DIVERSI	€ 54.460,30	€ 38.652,67	€ 25.314,98	€ 21.150,00	€ 46.464,98	€ 79.794,66	€ 113.000,00	€ 33.205,32
116	PRESTAZ. TERZI PER MANUT. STRAORD. PARTI COMUNI E MANUT. FONDALI	€ 196.088,79	€ 470.915,73	€ 704.303,20	€ 2.476.308,21	€ 3.180.611,41	€ 900.391,99	€ 900.391,99	€ -
120	ACC. MATERIALE DI CONSUMO	€ 5.634,47	€ -	€ 371,60	€ -	€ 371,60	€ 5.906,07	€ 7.065,99	€ 1.159,92
130	NOLEGG. MEZZI TECNICI	€ -	€ -	€ -	€ -	€ -	€ -	€ -	€ -
140	UTENZE VARIE	€ 53.265,68	€ 4.402,30	€ 26.075,26	€ 16.802,20	€ 42.877,46	€ 79.340,94	€ 70.100,00	€ 9.240,94
160	MATERIALE DI ECONOMATO	€ 7.805,65	€ 2.968,43	€ 1.571,60	€ 745,50	€ 2.317,00	€ 9.377,05	€ 9.433,67	€ 56,52
160	VESTIARIO	€ -	€ -	€ -	€ -	€ -	€ -	€ -	€ -
170	SPESE DI RAPPRESENTANZA	€ 35.323,20	€ 6.654,00	€ 1.205,25	€ -	€ 1.205,25	€ 36.528,45	€ 36.934,87	€ 406,42
180	SPESE POSTALI, TELEGRAF. E TELEF.	€ 18.892,19	€ 3.342,23	€ 1.657,97	€ -	€ 1.657,97	€ 20.850,16	€ 24.262,24	€ 3.412,08
180	SPESE PER CONS., STUDI ED ALTRE ANALOGHE PRESTAZIONI PROFFES.	€ 95.790,30	€ 141.233,24	€ 41.359,04	€ 289.293,82	€ 330.652,86	€ 137.149,34	€ 103.474,96	€ 33.674,38
210	SPESE PER PROMOCZ. E PROPAG.	€ 137.013,98	€ 15.392,10	€ 15.198,18	€ -	€ 15.198,18	€ 152.212,16	€ 168.072,20	€ 15.860,04
220	SPESE LEGALI, GIUDIZ. E VARIE	€ 419,00	€ -	€ -	€ -	€ -	€ 419,00	€ -	€ 419,00
230	PREM. DI ASSICURAZIONI	€ 28.603,84	€ -	€ 3.178,76	€ -	€ 3.178,76	€ 31.962,60	€ 40.000,00	€ 8.017,40
240	SPESE PER PULIZIA UFFICI ED AREE PORTUALI	€ 116.829,89	€ 20.537,64	€ 34.421,80	€ -	€ 34.421,80	€ 151.351,69	€ 155.000,00	€ 3.648,31
245	SPESE PER SERV. INFOR. E TELEM.	€ -	€ -	€ 9.000,00	€ -	€ 9.000,00	€ 9.000,00	€ 9.000,00	€ -
260	SPESE DIVERSE	€ 33.428,13	€ 2.739,07	€ -	€ -	€ -	€ 33.428,13	€ 33.546,57	€ 120,44
265	SPESE PER VIGILANZA	€ -	€ -	€ -	€ -	€ -	€ -	€ -	€ -
270	INTERESSI PASSIVI E SPESE PER COMMISSIONI BANCARIE	€ 149,05	€ 152,22	€ 84,00	€ -	€ 84,00	€ 233,05	€ 300,00	€ 66,95

XV LEGISLATURA - DISEGNI DI LEGGE E RELAZIONI - DOCUMENTI

AUTORITA' PORTUALE DI CATANIA										
ELENCO RESIDUI PASSIVI AL 31.12.2003										
CAP.			ANNO 2003		ANNI PRECED.		TOT. RESIDUI AL 31.12.2003	MAN.	N	
			EURO	EURO	EURO	EURO				
10	DOTT.SSA DI FUSCO	IND. REVISORE 2° SEM. 2002								
	DOTTOR PORTELLI	GETTONI DI PRESENZA DAL 1.1/AL 10.12.2003	€	2.231,10						
	DOTTOR PORTELLI	GETTONI DI PRESENZA DAL 1.1/AL 10.12.2003	€	130,00						
	DOTT. DI LUCA	GETTONI DI PRESENZA DAL 1.1/AL 10.12.2003	€	520,00						
	DOTT. GAMBINO	GETTONI DI PRESENZA DAL 1.1/AL 10.12.2003	€	260,00						
	DOTT. RIDOLFO	GETTONI DI PRESENZA DAL 1.1/AL 10.12.2003	€	130,00						
	COMITATO PORTUALE	GETTONI DI PRESENZA SEDUTA DEL 18.12.03	€	130,00						
	ERARIO	IRAP PRESIDENTE A.P. DICEMBRE 2003	€	2.340,00						
	INAIL	SALDO PREMIO ANNO 2003 PRESID. A.P.	€	1.147,07					13	
	DOTT. ISAIA	INDENNITA' REV. 1° SEMESTRE 2003	€	66,18					98	
	DOTT.SSA DI FUSCO	INDENNITA' REV. 1° SEMESTRE 2003	€	2.677,32						
	DOTT.SSA DI FUSCO	INDENNITA' REV. 1° SEMESTRE 2003	€	2.231,10						
	GRAND HOTEL EXCELSIOR	INDENNITA' REV. 2° SEMESTRE 2003	€	3.150,00						
	LA DUCA VIAGGI	F.N. 4713, 4714 DEL 6.1.04 (DI FUSCO E PETROLLO 2.12.03)	€	261,16						
	G.H. EXCELSIOR	BIGLIETTO AEREO PRESIDENTE A.P.	€	401,23					86	
	G.H. EXCELSIOR	FATT. N. 5082 DEL 23.12.03 (CARUSO)	€	242,50						
		FATT. N. 4713, 4714 DEL 2.12.03	€	261,16						
		FORNITURA CARBURANTE PER VETT. PRESID.	€	236,34						
			€	14.066,06	€	14.066,06	€	2.361,10	€	16.417,16
30	PERSONALE DIPENDENTE	STRAORDINARIO DICEMBRE 2003	€	2.805,42						44
			€	2.805,42	€	2.805,42	€	-	€	2.805,42
40	ERARIO	IRAP LSU DICEMBRE 2003	€	86,94						16
			€	86,94	€	86,94	€	-	€	86,94
50	NANFITO' R.	LIQUID. MISSIONE LIBIA 19.12.03	€	352,00						51
	LENTINI R	LIQUID. MISSIONE ROMA 16.12.2003	€	80,00						52
	LA DUCA VIAGGI	BIGLIETTI NANFITO' E LENTINI	€	444,69						84
			€	876,69	€	876,69	€	-	€	876,69
60	QUI TICKET SERVICE	FATT. N. 919 DEL 22.1.04 (BUONI PASTO OTT. NOV. DIC. 03)	€	1.599,95						108
			€	1.599,95	€	1.599,95	€	-	€	1.599,95
80	ERARIO	IRAP DICEMBRE 2003	€	3.118,53						12

XV LEGISLATURA - DISEGNI DI LEGGE E RELAZIONI - DOCUMENTI

	STUDIO LEGALE SCUDERI E MOTTA	FATT. 22201 (PARERE PROL. MOLO FORANEO)				€	1.143,47				
	IRA COSTRUZIONI	FATT. N. 5, 26 DEL 6.2.04				€	1.476.927,00				
	ING. DI SARCINA	LAV. STRAORD. PERS. GENIO CIVILE OO.MM.				€	10.589,94				
	CREDITORI VARI					€	18.289.124,20				
						€	19.777.784,61				
b)	PROGRAMMA INFRASTRUTTURAZ. PORTUALE										
	IL SOLE 24 ORE	FATT. 22042672 DEL 8.5.03 (AVV. GARA DARS. POLIF.)				€	2.010,00				130
	PERSONALE DIPENDENTE	SEGGIO GARA PER ANAL. FISICO-CHIM. PER DARSENA POLIF.				€	3.249,28				137
	AVV. REALE	SEGGIO GARA PER ANAL. FISICO-CHIM. PER DARSENA POLIF.				€	760,00				142
	COCUZZA	SEGGIO GARA PER ANAL. FISICO-CHIM. PER DARSENA POLIF.				€	250,00				143
	MARCELLINO	SEGGIO GARA PER ANAL. FISICO-CHIM. PER DARSENA POLIF.				€	250,00				144
	BONANNO	SEGGIO GARA PER ANAL. FISICO-CHIM. PER DARSENA POLIF.				€	276,25				160
	ERARIO	IRAP PERS. DIP.				€	63,75				166
	ERARIO	IRAP REALE				€	476,00				165
	INPS					€	75,50				173
	INPS					€	23.504.292,89				
	CREDITORI VARI					€	5.280.807,99				
						€	28.792.761,86				
c)	PROGRAMMA INTERVENTI SEDE A.P.										
	CREDITORI VARI					€	1.064.218,67				
						€	1.064.218,67				
						€	6.280.807,99	€	5.280.807,99	€	44.353.946,95
						€	6.280.807,99	€	5.280.807,99	€	44.353.946,95
370											
	PROFESSIONE P.C. SNC	FATT. 415 DEL 18.12.03				€	838,00				26
	RINO DI STEFANO SRL	FATT. N. 84 DEL 9.4.03				€	3.065,20				202
	LINEA UFFICIO	FATT. N. 841 DEL 5.8.03				€	540,00				
						€	4.463,20	€	4.463,20	€	4.463,20
560											
	A.P.	REC. RIMBORSO IRPEF PERS. DIP.				€	1.946,00				
	A.P.	CONGUAGLIO AVV. REALE				€	156,53				
	ERARIO	RITENUTE ERARIALI DICEMBRE 2003				€	14.503,60				3
	ERARIO	ADDIZ. REGIONALE IRPEF DIC. 2003				€	113,45				4
	ERARIO	ADDIZ. IRPEF ENTI LOCALI DIC. 2003				€	26,21				5
						€	16.744,79	€	16.744,79	€	16.744,79
560											
	INPS	CONTR. PREV. PRES.A.P. DIC. 03				€	1.319,33				7

XV LEGISLATURA - DISEGNI DI LEGGE E RELAZIONI - DOCUMENTI

	INPS	CONTR. PREV. REALE. DIC. 03	€	86,97						9
	INPS	CONTR. PREV. IBELLO DIC.03	€	45,83						11
	PREVINDAI	CONTR. PREV. 4° TRIM. 2003	€	613,24						18
	INAIL	SALDO 2003 PRES.	€	34,09						99
	INAIL	SALDO 2003 IBELLO	€	3,42						103
	A.P.	SALDO INAIL 2003	€	44,83						
			€	2.147,71	€	2.147,71	€	-	€	2.147,71
600	ERARIO	R.A. EFFETTUATE NEL MESE DI DICEMBRE 03	€	12.442,64						
			€	12.442,64	€	12.442,64	€	-	€	12.442,64
630	AUTORITA' PORTUALE CT	CANONI DEMAN. 2004 ACCERT. NEL 2002	€	36.989,27						
	AUTORITA' PORTUALE CT	CANONI DEMAN. 2005 ACCERT. NEL 2002	€	877,26						
	AUTORITA' PORTUALE CT	CANONE AUT. ART. 16 L. 5/4/94 2004 ACCERT. 2002	€	2.840,51						
	AUTORITA' PORTUALE CT	CANONE AUT. ART. 16 L. 5/4/94 2005 ACCERT. 2002	€	2.840,51						
	AUTORITA' PORTUALE CT	CANONI DEMAN. 2004 ACCERT. NEL 2003	€	78.371,81						
		CANONI DEMAN. 2006 ACCERT. NEL 2003	€	5.262,63						
		CANONI ART. 16 2003 ACCERTERT. 2003	€	37.492,44						
			€	121.126,88	€	121.126,88	€	43.527,55	€	164.654,43
		RESIDUI PASSIVI ANNO 2003	€	6.329.493,28	€	6.329.493,28	€		€	47.204.136,33
		RESIDUI PASSIVI ANNI 2002 E PRECEDENTI								
		TOTALE RESIDUI PASSIVI							€	63.633.628,61

XV LEGISLATURA - DISEGNI DI LEGGE E RELAZIONI - DOCUMENTI

AUTORITA' PORTUALE DI CATANIA			
ELENCO CREDITORI			
DEBITI VERSO LO STATO			
ERARIO	IRAP PRESIDENTE A.P. DICEMBRE 2003	€	1.147,07
ERARIO	IRAP LSU DICEMBRE 2003	€	86,94
ERARIO	IRAP DICEMBRE 2003	€	3.118,53
ERARIO	IRAP REALE DIC. 2003	€	177,08
ERARIO	IRAP PERS. DIP.	€	276,25
ERARIO	IRAP REALE	€	63,75
ERARIO	RITENUTE ERARIALI DICEMBRE 2003	€	14.503,60
ERARIO	ADDIZ. REGIONALE IRPEF DIC. 2003	€	113,45
ERARIO	ADDIZ. IRPEF ENTI LOCALI DIC. 2003	€	25,21
ERARIO	R.A. EFFETT. NEL MESE DI DICEMBRE 03	€	12.442,64
ERARIO	IRAP IBELLO E BENANTI DIC. 2003	€	151,79
		€	32.106,31
		€	32.106,31
DEBITI VERSO ENTI PUBBLICI			
DEBITI PER PRESTAZIONI RICEVUTE			
COMUNE DI CATANIA	FATT.N. 482 DEL 20.12.03 (ESP. POZZO NERO MISERICORDIA)	€	201,42
DOTT.SSA DI FUSCO	IND.REVISORE 2° SEM. 2002	€	2.231,10
DOTTOR PORTELLI	GETTONI DI PRES. MESE DI DICEMBRE 2003	€	130,00
DOTTOR PORTELLI	GETTONI DI PRESENZA DAL 1.1/ AL 10.12.2003	€	520,00
DOTT. DI LUCA	GETTONI DI PRESENZA DAL 1.1/ AL 10.12.2003	€	260,00
DOTT. GAMBINO	GETTONI DI PRESENZA DAL 1.1/ AL 10.12.2003	€	130,00
DOTT. RIDOLFO	GETTONI DI PRESENZA DAL 1.1/ AL 10.12.2003	€	130,00
COMITATO PORTUALE	GETTONE DI PRESENZA SEDUTA DEL 18.12.03	€	2.340,00
DOTT. ISAIA	INDENNITA' REV. 1° SEMESTRE 2003	€	2.677,32
DOTT.SSA DI FUSCO	INDENNITA' REV. 1° SEMESTRE 2003	€	2.231,10
DOTT.SSA DI FUSCO	INDENNITA' REV. 2° SEMESTRE 2003	€	3.150,00
GRAND HOTEL EXCELSIOR	F.N. 4713, 4714 DEL 8.1.04(DI FUSCO E PETROLLO 2.12.03)	€	261,16
LA DUCA VIAGGI	BIGLIETTO AEREO PRESIDENTE A.P.	€	401,23
G.H. EXCELSIOR	FATT. N. 5082 DEL 23.12.03 (CARUSO)	€	242,50
G.H. EXCELSIOR	FATT.N.4713, 4714 DEL 2.12.03	€	261,16
	FORNITURA CARBURANTE PER VETT. PORTUALE	€	236,34
COSENTINO S.	DIREZ. LAV.IMP- ELETTR.1-8/31.12	€	2.250,00
FINOCCHIARO	BINARI GRU PACECO	€	18.900,00
EDICOS SRL	FATT. 48DEL 17.12.03 (4° ACC.LAV.MANUT.ORD.IMP.EL.)	€	23.200,00
EDICOS SRL	FATT. 49 DEL 17.12.03 (RITENUTA DI GARANZ. SU 4° ACC.)	€	1.200,00
LINEA UFFICIO DI MIRONE	FATT.N. 373 DEL 7.4.03. PER ASSSIST. TECNICA	€	410,36
POLICAD SRL	FATT. N. 2511 DEL 10.12.03 (ASSISTENZA TEC.)	€	185,00
POLICAD SRL	FATT. N. 2582 DEL 17.12.03 (ASSISTENZA TEC.)	€	117,60
CREDITORI VARI	MANUT.PIAZZALE RED.MOLO FORANEO	€	252.195,42
CIPOLLA CALOGERO	INDAGINI GEOLOG.DARSENAL TRAGHETTI	€	2.032,40
CREDITORI VARI	SISTEMAZIONE PIAZZALI OPERATIVI (1° LOTTO)	€	467.192,29
DI BARTOLO MARIO	SISTEMAZ. PIAZZALE ANTISTANTE CAPITANERIA	€	1.469,45
CREDITORI VARI	RIFAC.E POTENZ.SEGNALETICA STRADALE	€	95.248,92
CREDITORI VARI	SISTEMAZ. ZONA A VERDE STRADA NUOVA	€	115.575,15
GALEAZZO MARINA	RISTR.E ADEG.SISMICO EDIF.EX GENIO CIVILE CATANIA	€	56.575,82
STUDIO CRISAFULLI	RISTR.E ADEG.SISMICO EDIF.EX GENIO CIVILE CATANIA	€	16.321,16
CREDITORI VARI	MANUT.PIAZZALI SORGENTE CENTR. CRISPI E		
	SISTENAZIONE A RASO DEI BINARI	€	526.770,77
ELIOGRAFIA SICILIA	FATT.N.1654 DEL 30.9.03	€	1.086,00
CREDITORI VARI	ADEG.E POT.CAB.EL. DOGANA, CRISPI E ANSALDO	€	244.088,80

XV LEGISLATURA - DISEGNI DI LEGGE E RELAZIONI - DOCUMENTI

	IND.GEOFIS.E GEORADAR MOLO CRISPI E SP.CENTR.	€	8.700,00
FANTUZZI REGGIANE	RIPRISTINO GRU REGGIANE	€	1.047,76
CREDITORI VARI	SISTEMAZ.PIAZZ. OPERATIVI (2° LOTTO)	€	410.000,00
S.D. SICIL DRILL SNC	RETTIFICA RADICE MOLO CRISPI	€	2.760,00
TORRE GIUSEPPE	INDAGINE GEOLOG. PER RETT. RADICE CRISPI	€	5.657,77
SIDRA	ALL. IDRICO EDIF. POLIF. RAD. M.FORANE0 FATT.891 DE	€	4.098,83
SPINA SANTO	RISTR.ALA EST CAPITANERIA(SEDE PROV. A.P	€	3.415,71
ING. NOCE	CENSIMENTO STRUTT. IMMOB.	€	24.546,96
ING. NOCE	ISTALLAZ. SCANNER	€	149.324,16
EDISERVICE SRL	FATT. 132 DEL 31.1.04 (PUBBL. AVV. ASTA VARCO CRIS	€	1.734,00
PROGETTI VARI		€	86.402,54
RIMANENZE 1997-2002		€	62,30
CREDITORI VARI	PAVIMENTAZIONE MOLO DI MEZZOGIORNO	€	12.181,05
CAVEM	VERIFICA FUNZ. GRU REGGIANE	€	3.330,00
ELIOGRAFIA SICILIA	FATT. N.1654 DEL 30.9.03 8SEGNALETICA STRA	€	1.086,00
ELIOGRAFIA SICILIA	FATT.N. 3125 DEL 31.12.03	€	2.010,00
LENTINI	COMMISSIONE GARA PER BROKERAGGIO ASS.	€	750,18
PROGETTI VARI		€	684.595,68
TELECOM ITALIA	IMPIANTO TRASM. DATI	€	1.814,00
TIM SPA		€	143,97
AVV. ROMEO	FALLIMENTO EUROPEA COSTRUZ.	€	1.964,38
AVV. ROMEO	REC. SOMME GARIPOLI E BIZZARRO	€	311,33
AVV. ROMEO	REC. SOMME EUROTRASPORTI SHIPPING	€	335,67
AVV. SCIUTO	RICH. PARERE AL CONS. DELL'ORDINE (W	€	1.881,00
AVV. SCIUTO	RICORSO A.C. UN IONE SICILIANA	€	1.881,00
AVV. FICHERA	SOGESE SRL	€	3.000,00
DOTT. DE MARCHIS	COMMISSIONI DI ESAME	€	2.500,00
C.V. VENUTI	COMMISSIONI DI ESAME	€	1.500,00
AVV. NANFITO'	COMMISSIONI DI ESAME	€	1.500,00
SIG. BULLA	COMMISSIONI DI ESAME	€	1.500,00
SIG. GALIFFI	COMMISSIONI DI ESAME	€	1.500,00
SIG.RA LA ROSA	COMMISSIONI DI ESAME	€	750,00
SIG. MUSUMECI	COMMISSIONI DI ESAME	€	750,00
AVV. TOSCANO		€	5.000,00
AVV. TOSCANO	SEGG. DI GARA	€	750,00
ELIOGRAFIA SICILIA	FATT. 3125 DEL 31.12.03 (PIANO REG. POR	€	970,75
HOTEL NETTUNO	FATT.N.5623 DEL 11.11.03(RIGONI-CAMPRIANI / PI	€	242,50
KATANA PALACE	FATT.7909,7910,7911,E 7912 DEL 30.9.03	€	682,10
ING. GRIMALDI	PIANIF. PORTUALE E URBANISTICA	€	11.245,50
IDROTEC	PIANIF. PORTUALE E URBANISTICA	€	43.732,50
ING. F. PESIO BOCCHETTO	FATT. N. 2 DEL 5.12.03	€	2.698,71
CREDITORI VARI	PIANO REGOLATORE DEL PORTO	€	204.598,38
ST.LEG.SCUDERI(AVV. SCIUTO)	FATT. N. 15, 16, 17, 18 DEL 22.10.03	€	13.845,24
STUDIO LEG. SCUDERI, MOTTA E P.	FATT.N.220/03 DEL 23.12.03 A.P/MALCOMPANY GROUP	€	4.755,71
STUDIO LEG. SCUDERI, MOTTA E P.	FATT.N.221/03 DEL 23.12.02 (GARA CONC. ENTE PLAJA)	€	11.699,39
STUDIO LEG. SCUDERI, MOTTA E P.	FATT.N. ... DEL 12.9.03 (SICIL DRILL)	€	5.947,11
STUDIO LEG. PELUSO	FATT.N.52 E 53 DEL 2.12.03	€	4.373,35
STUDIO LEG. PELUSO	FATT. N. ... DEL 2.12..03	€	307,20
LA DUCA VIAGGI	BIGL. SIG.RA BENZARTI	€	180,23
EDISERVICE SRL	FATT.N. 2393 DEL 31.12.03 (INSERZ. 31.12.0	€	3.240,00
EDISERVICE SRL	FATT.N. 1654 DEL 30.09.03 (INSERZ. 31.12.0	€	1.086,00
STUDIO LEGALE SCUDERI E MOTTA	FATT. 222/01 (PARERE PROL.MOLO FORANE0	€	1.143,47
IRA COSTRUZIONI	FATT. N. 5, 6, 26 DEL 6.2.04	€	1.476.927,00
ING. DI SARCINA	LAV. STRAORD. PERS. GENIO CIVILE OO.M	€	10.589,94
CREDITORI VARI		€	18.289.124,20
IL SOLE 24 ORE	FATT. 23042572 DEL 8.5.03(AVV.GARA DARS.PO	€	2.010,00

XV LEGISLATURA - DISEGNI DI LEGGE E RELAZIONI - DOCUMENTI

PERSONALE DIPENDENTE	SEGGIO GARA PER ANAL.FISICO-CHIM.PER DARSENA I	€	3.249,28	
AVV. REALE	SEGGIO GARA PER ANAL.FISICO-CHIM.PER DARSENA I	€	750,00	
COCUZZA	SEGGIO GARA PER ANAL.FISICO-CHIM.PER DARSENA I	€	250,00	
MARCELLINO	SEGGIO GARA PER ANAL.FISICO-CHIM.PER DARSENA I	€	250,00	
BONANNO	SEGGIO GARA PER ANAL.FISICO-CHIM.PER DARSENA I	€	250,00	
CREDITORI VARI 2002 E PREC.		€	23.504.292,89	
CREDITORI VARI 2003		€	5.280.807,99	
CREDITORI VARI		€	1.064.218,67	
PUBLIKOMPASS SPA	FATT.S14433 /28.11.03 SPEC.CAT.VIE DI SVILUP	€	2.287,20	
GRUPPO 86	FATT. N.183 DEL 11.12.03 (NOLEGG. ATTREZZ.AUDIO-VI	€	1.200,00	
GRUPPO 86	FATT.N47 DEL 22.04.2003	€	936,00	
PUBLIKOMPASS SPA	FATT. N.505121 DEL 15.5.03 (3307,20+121,78 INT	€	3.428,98	
RCS PUBBLICITA'	FATT.200303561509 DEL 15.3.03	€	2.106,00	
IL SOLE 24 ORE	FATT.2362676 DEL 5.12.03	€	900,00	
AUTORITA' PORT.CT (CAP. 600)	SOMMA RIMBORS. IN MENO CON REV.650 DEL 7.10.03	€	14,00	
SOC. LA PORTUALE II	FATT. N. 1 DEL 2.01.04	€	2.723,32	
SOC. LA PORTUALE II	FATT. N.2 DEL 2.01.04	€	31.696,48	
CREDITO SICILIANO	RECUPERO SPESE POSTALI ANNO 2003	€	84,00	
G.H. EXCELSIOR	FATT. N. 5085 DEL 22.12.03	€	350,32	
AVV. REALE	COMMISSIONE GARA BROKERAGGIO	€	750,00	
PROFESSIONE P.C. SNC	FATT. 415 DEL 18.12.03	€	636,00	
LINEA UFFICIO	FATT. N. 841 DEL 5.8.03	€	540,00	
		€	63.260.333,17	€ 53.260.333,17
DEBITI VERSO FORNITORI				
COELDA SOFTWARE SRL	PROGETTO SOFTWARE CONTABILITA'	€	9.000,00	
QUI TICKET SERVICE	FATT.N 919 DEL 22.1.04 (BUONI PASTO OTT.NOV. DIC. 03	€	1.589,95	
IST.POLIGR. E ZECCA DELLO STATO	RECUPERO SPESE AMM. SU RIMBORSO	€	6,20	
LINEA UFFICIO	FATT. N. 93/03, 387/03, 1118/02 E 1504/02	€	365,40	
SIDRA	FATT.L 2103 CANONE ACQUA 2002	€	16.802,20	
SIDRA	FATT.2104 DEL 31.12.02 CONG.CANONE 20	€	278,88	
SIDRA	CANONE ACQUA 2003FATT.N.988 EL 28.12.03	€	16.802,20	
SIDRA	INTERESSI DI MORA ANNI 1999 E 2000	€	1.584,92	
ENEL		€	1.254,51	
ENEL		€	177,08	
ENEL		€	5.977,67	
DIRITTO MARITTIMO	FATT. 463 DEL 19.11.2002	€	37,50	
ITINERA SRL	2ª RATA FATT.N.7 DEL 7.1.2003	€	619,80	
ITINERA SRL	FATT. N. 141 DEL 23,12,2002	€	88,20	
ITINERA SRL	FATT. N. 58 DEL 3.6.03	€	619,80	
DIGITAL MASTER	FATT. N. 205 DEL 18.12.2003	€	324,00	
ERREBIAN SPA	FATT. N. 145548 DEL 12.11.03	€	203,20	
CENTOFIORE FORNITURE	FATT. 1325F DEL 1.4.03	€	66,96	
CENTOFIORE FORNITURE	FATT.N. 1665 DEL 28.4.03	€	52,80	
ERREBIAN SPA	FATT. 27 DEL 17.2.03	€	203,20	
ELIOGRAFIA SICILIA	FATT. 2280 DEL 2.10.03	€	101,54	
G.P. SRL	FATT. N. 27 DEL 17.02.2003	€	242,93	
RE DI KOPPE	FATT. N. ... DEL 16.12,03 (PORTACHIAVI IN SILVE	€	612,00	
LA DUCA VIAGGI	BIGLIETTI NANFITO' E LENTINI	€	444,69	
RINO DI STEFANO SRL	FATT. N. 64 DEL9.4.03	€	3.085,20	
		€	60.540,83	€ 60.540,83
DEBITI VERSO IL PERSONALE				
PERSONALE DIPENDENTE	STRAORDINARIO DICEMBRE 2003	€	2.805,42	
NANFITO' R.	LIQUID. MISSIONE LIBIA 19.12.03	€	352,00	

XV LEGISLATURA - DISEGNI DI LEGGE E RELAZIONI - DOCUMENTI

LENTINI R	LIQUID. MISSIONE ROMA 16.12.2003	€	80,00	
PERSONALE DIPENDENTE	COMMISSIONE GARA BROKERAGGIO	€	2.250,26	
		€	5.487,68	€ 5.487,68
DEBITI VERSO ISTITUTI DI PREVIDENZA				
INAIL	SALDO PREMIO ANNO 2003 PRESID. A.P.	€	68,18	
INPS	CONTR. PREV. DICEMBRE 2003	€	3.819,67	
PREVINDAI	CONTR. PREV. 4° TRIM. 2003	€	1.226,48	
FASI	CONTRIBUTO 4° TRIM.			
INAIL	SALDO PREMIO 2003	€	139,39	
INPS	CONTR. PREV. REALE DICEMBRE 2003	€	173,21	
INPS	CONTR. PREV. IBELLO DIC. 2003	€	92,17	
INAIL	SALDO 2003 IBELLO	€	6,85	
INPS		€	476,00	
INPS		€	75,50	
INPS	CONTR. PREV. PRES.A.P. DIC. 03	€	1.319,33	
INPS	CONTR. PREV. REALE. DIC. 03	€	86,97	
INPS	CONTR. PREV. IBELLO DIC.03	€	45,83	
PREVINDAI	CONTR. PREV. 4° TRIM. 2003	€	613,24	
INAIL	SALDO 2003 PRES.	€	34,09	
INAIL	SALDO 2003 IBELLO	€	3,42	
INPDAP	PERSONALE DIPENDENTE	€	178,50	
		€	8.358,83	€ 8.358,83
ALTRI DEBITI				
AUTORITA' PORTUALE CT	CANONI DEMAN. 2004 ACCERT. NEL 2002	€	36.969,27	
AUTORITA' PORTUALE CT	CANONI DEMAN. 2005 ACCERT. NEL 2002	€	877,26	
AUTORITA' PORTUALE CT	CANONE AUT.ART.16 L.84/94 2004 ACCERT.2002	€	2.840,51	
AUTORITA' PORTUALE CT	CANONE AUT.ART.16 L.84/94 2005 ACCERT.2002	€	2.840,51	
AUTORITA' PORTUALE CT	CANONI DEMAN. 2004 ACCERT. NEL 2003	€	78.371,61	
	CANONI DEMAN. 2006 ACCERT. NEL 2003	€	5.262,83	
	CANONI ART. 16 2003 ACCERTERT. 2003	€	37.492,44	
A.P.	REC. SOMMA SALDO INAIL 2003	€	44,83	
A.P.	REC. RIMBORSO IRPEF PERS. DIP.	€	1.946,00	
A.P.	CONGUAGLIO AVV. REALE	€	156,53	
		€	166.801,79	€ 166.801,79
				€ 53.533.628,61
DEBITI VERSO LO STATO				
		€	32.106,31	
DEBITI VERSO ENTI PUBBLICI				
		€	-	
DEBITI PER PRESTAZIONI RICEVUTE				
		€	53.260.333,17	
DEBITI VERSO FORNITORI				
		€	60.540,83	
DEBITI VERSO IL PERSONALE				
		€	5.487,68	
DEBITI VERSO ISTITUTI DI PREVIDENZA				
		€	8.358,83	
ALTRI DEBITI				
		€	166.801,79	
		€	53.533.628,61	

XV LEGISLATURA - DISEGNI DI LEGGE E RELAZIONI - DOCUMENTI

AUTORITA' PORTUALE DI CATANIA						
RIACCERTAMENTO DEI RESIDUI AL 31.12.2003						
CAP	DENOMINAZIONE	RESIDUI AL	RIACCERTAMENTO AL 31.12.2003			DIFFERENZA
		01/01/2003	SOMME	SOMME DA	TOTALE	
ENTRATE			INCASSATE	INCASSARE		
20	CONTR. STATO MANUTENZ. STRAORD.	€ 900.391,89	€ 900.391,89	€ -	€ 900.391,89	€ -
30	DEV.TASSE SU MERCI IMB.SBARC.E TRANS.	€ 2.933,84	€ 2.933,84	€ -	€ 2.933,84	€ -
60	DIRITTI PORT.TRAFF.PASSEGG.	€ 98.307,14	€ 77.838,50	€ 17.468,64	€ 98.307,14	€ -
60	DIRITTI PORT.TRAFF.MERCI	€ 72.165,09	€ 49.881,24	€ 22.283,82	€ 72.165,06	€ 0,03
100	CONTRIBUTO DEL COMUNE DI CT	€ 206.682,78	€ 206.574,50	€ -	€ 206.574,50	€ 8,26
110	CONTR. DELLA PROVINCIA REGIONALI CT	€ 413.165,82	€ 413.153,13	€ -	€ 413.153,13	€ 12,39
210	CANONI DEMANIALI	€ 531.714,52	€ 2.130,26	€ 194.208,83	€ 196.339,09	€ 335.375,43
220	INTERESSI ATTIVI SU TITOLI E DEPOSITI	€ 828,29	€ 828,29	€ -	€ 828,29	€ -
250	RECUPERI E RIMBORSI VARI	€ -	€ -	€ 76,11	€ 76,11	€ 76,11
270	PROV.DA AUTORIZZ. EX ART. 68. C.N.	€ 1.988,38	€ -	€ 1.626,84	€ 1.626,84	€ 361,52
280	PROVENTI DERIV. DA AUTORIZZ.					
	ESERCIZIO DI IMPRESA IN PORTO	€ 6.005,07	€ 5.422,78	€ 2.582,28	€ 6.005,06	€ 0,01
290	PROVENTI DERIV. DA AUTORIZZ.					
	DEPOSITO DI MERCI IN BANCINNA	€ 12.836,22	€ 10.847,76	€ 1.988,46	€ 12.836,22	€ -
390	CONTRIB.DELLO STATO PER					
	ESECUZIONE DI OPERE	€ 28.093.898,48	€ -	€ 28.093.898,48	€ 28.093.898,48	€ -
600	PARTITE IN SOSPESO	€ 114.700,62	€ 64.740,90	€ 8.560,75	€ 73.301,65	€ 41.398,97
		€ 30.454.517,90	€ 1.734.743,19	€ 28.342.694,21	€ 30.077.437,40	
	TOTALE VARIAZ. ENTRATE					€ 377.080,50
USCITE		RESIDUI AL	RIACCERTAMENTO AL 31.12.2003			DIFFERENZA
		01/01/2003	SOMME	SOMME DA	TOTALE	
			PAGATE	PAGARE		
10	COMPENSI, ASSEGNI, INDENNITA' E RIMB.					
	AGLI ORGANI DI AMM/NE E CONTROLLO	€ 73.222,48	€ 70.861,38	€ 2.361,10	€ 73.222,48	€ -
20	EMOLUMENTI FISSI AL PERSONALE	€ 60.229,79	€ 60.229,79	€ -	€ 60.229,79	€ -
30	INDENNITA' VARIE AL PERSONALE DIPEND.	€ 1.849,16	€ 1.838,98	€ -	€ 1.838,98	€ 10,18
60	INDENNITA' MISSIONE E RIMB.SPESE	€ 475,85	€ 475,85	€ -	€ 475,85	€ -
70	SPESE PER CORSI	€ 971,00	€ 971,00	€ -	€ 971,00	€ -
80	ONERI PREVIASS. A CARICO ENTE	€ 7.160,92	€ 7.160,92	€ -	€ 7.160,92	€ -
110	MANUT.ORDINARIA PARTI COMUNI	€ 62.372,67	€ 38.652,67	€ 21.150,00	€ 59.802,67	€ 2.570,00
115	MANUT.STRAORD. PARTI COMUNI	€ 2.947.223,94	€ 470.915,73	€ 2.476.308,21	€ 2.947.223,94	€ -
140	UTENZE VARIE	€ 21.204,50	€ 4.402,30	€ 16.802,20	€ 21.204,50	€ -
150	ACQUISTO MATER.DI ECONOMATO	€ 3.703,93	€ 2.958,43	€ 745,50	€ 3.703,93	€ -
170	SPESE DI RAPPRESENTANZA	€ 6.654,00	€ 6.654,00	€ -	€ 6.654,00	€ -
180	SPESE POSTALI, TELEGRAF.E TELEFONICHE	€ 3.342,23	€ 3.342,23	€ -	€ 3.342,23	€ -
190	SPESE PER CONSULENZE, STUDI ED					
	ALTRE PRESTAZ. PROFESSIONALI	€ 430.527,06	€ 141.233,24	€ 289.293,82	€ 430.527,06	€ -
210	SPESE PER PROMOZIONE E PROPAGANDA	€ 15.665,68	€ 15.392,10	€ -	€ 15.392,10	€ 273,58
240	SPESE PER PULIZ. UFFICI ED AREE PORTU	€ 20.537,64	€ 20.537,64	€ -	€ 20.537,64	€ -
250	SPESE DIVERSE	€ 2.739,07	€ 2.739,07	€ -	€ 2.739,07	€ -
270	INTERESSI PASSIVI E COMMISS. BANCARIE	€ 76,11	€ 152,22	€ -	€ 152,22	€ 76,11
345	ACQ.OPERE E FABBRICATI CON FINANZ. S	€ 47.708.596,61	€ 3.354.649,66	€ 44.353.946,95	€ 47.708.596,61	€ -
550	RITENUTE ERARIALI	€ 13.441,30	€ 13.441,30	€ -	€ 13.441,30	€ -
660	RITENUTE PREVIDENZ/ASSISTENZ.	€ 2.278,49	€ 2.210,43	€ -	€ 2.210,43	€ 68,06
600	VERS. TRATTENUTE A FAVORE DI TERZI	€ 8.182,38	€ 8.182,38	€ -	€ 8.182,38	€ -
630	PARTITE IN SOSPESO	€ 328.121,23	€ 284.593,68	€ 43.527,55	€ 328.121,23	€ -
		€ 51.718.576,04	€ 4.611.595,00	€ 47.204.135,33	€ 51.715.730,33	
	TOTALE VARIAZ. USCITE					€ 2.845,71
	MINORE ENTRATE	€ 377.080,50				
	MINORE ENTRATE	€ 2.845,71				
	SALDO NEGATIVO	€ 374.234,79	1			



XV LEGISLATURA - DISEGNI DI LEGGE E RELAZIONI - DOCUMENTI

ELENCO DELLE SOMME DA RISCOUTERE ALLA DATA DEL 31.12.2003				
CAP. 50				
11	NAVIGERUM SRL	TRAFF.PAX SETTEMBRE '02	€	2.537,87
37	NAVIGERUM SRL	TRAFF.PAX OTT. 2002	€	1.545,24
44	VIRTU FERRIES	TRAFF.PAX OTT. 2002	€	1.042,21
77	VIRTU FERRIES LTD	TRAFF.PAX NOV. 2002	€	590,83
185	NAVIGERUM SRL	TRAFF.PAX DIC. 2002	€	1.902,63
362	NAVIGERUM SRL	TRAFF. PAX AGOSTO 2002	€	8.807,52
18-02	AGEMAR SRL	TRAFF.PAX OTT. 01	€	8,26
17-02	GARIPOLI E BIZZARRO	TRAFF. PAX OTT. 01	€	3,10
217-02	GARIPOLI E BIZZARRO	TRAFF.PAX OTT, NOV. 00	€	2,06
218-02	GARIPOLI E BIZZARRO	TRAFF.PAX MAG, GIU, SETT. 01	€	7,23
394-02	GARIPOLI E BIZZARRO	TRAFF.PAX MAGGIO 02	€	3,10
427-02	EUROTRASPORTI SHIPPING	TRAFF.PAX GIUGNO 2000	€	4,13
428-02	EUROTRASPORTI SHIPPING	TRAFF.PAX AGOSTO 2000	€	8,26
429-02	EUROTRASPORTI SHIPPING	TRAFF.PAX SETT. 2000	€	3,10
690-02	GARIPOLI E BIZZARRO	TRAFF. PAX AGOSTO 2002	€	3,10
			€	17.488,64
			€	17.488,64
CAP 60				
1	COMP.LAV.PORTO	TRAFF.MERCI SETT.'02	€	2.388,68
10	NAVIGERUM SRL	TRAFF.MERCI SETT.'02	€	1.734,26
32	COMP.LAV.PORTO	TRAFF.MERCI OTT.'02	€	2.940,50
36	NAVIGERUM SRL	TRAFF.MERCI OTT.'02	€	1.607,73
43	VIRTU FERRIES LTD	TRAFF.MERCI OTT.'02	€	40,80
110	COMP.LAV.PORTO	TRAFF.MERCI DIC. 2002	€	1.681,33
164	NAVIGERUM SRL	TARFF.MERCI DIC. 2002	€	2.492,94
361	NAVIGERUM SRL	TRAFF.MERCI AGOSTO '02	€	3.673,04
427	AG. MAR. CARDILE TRAVELS	TRAFF.MERCI NOV. 2000	€	20,66
215-02	GARIPOLI E BIZZARRO	TRAFF. MERCI OTT.NOV.DIC.01	€	572,24
216-02	GARIPOLI E BIZZARRO	TRAFF. MERCI DA GENN. A SETT. 2000	€	1.209,53
421-02	EUROTRASPORT SHIPPING	TRAFF.MERCI GIUGNO 2000	€	709,61
422-02	EUROTRASPORT SHIPPING	TRAFF. MERCI AGO. 2000	€	355,32
423-02	EUROTRASPORT SHIPPING	TRAFF.MERCI SETT.2000	€	384,24
424-02	EUROTRASPORT SHIPPING	TRAFF.MERCI OTT. 2000	€	762,81
425-02	EUROTRASPORT SHIPPING	TRFF. MERCI NOV 2000	€	939,95
426-02	EUROTRASPORT SHIPPING	TRAFF. MERCI DIC. 2000	€	790,18
			€	22.283,82
			€	22.283,82
CAP. 210				
204	CIRCO L.TOGNI	CANONE C.D.M. DA 27.03 A 01.04.02	€	606,00
219	AMM.GIUD.LIDO ROMINA	CANONE C.D.M. GARDEN BEACH	€	14.586,48
441	CANNISTRACI ANGELO	C.D.M.CELEBR. AGATINE ANNO 2001	€	774,69
487	F.C.E. GESTIONE GOVERNATIVA	AREA DEM. IMP.FERR. 01.01.02-31.12.02		
532	F.C.E. GEST. GOVERNATIVA	OCC.DEM.IMP.FER.1.1.85-31.12.01	€	163.468,61
536	SIDRA	C.D.M.PORTO ANNO 2000	€	1.620,13
537	SIDRA	C.D.M.PORTO ANNO 2000	€	3.386,92
		DAL 20.12.02 AI 16.02.03 1ª RATA	€	9.756,00
			€	194.208,83
			€	194.208,83
250	CREDITO SICILIANO	RESTITUZ. SOMMA CORRISP.IN PIU'	€	76,11
			€	76,11
CAP. 270				
419	C.L.P. S.C.R.L.	RINN.ISCR.ART.68 C.N. 2000	€	180,76
422	MARLETTA SANTINA	RINN.ISCR.ART.68 C.N. 2002	€	180,76
423	I.S.I. IMPRESA SICILIA IMPIANTI	RINN.ISCR.ART.68 C.N. 2002	€	180,76
424	GANGEMI FILIPPO	RINN.ISCR.ART. 68 C.N. 2002	€	180,76
428	TRASPORTI AMBROSO SAS	RINN.ISCR.ART.68 1999	€	180,76
429	COSENTINO SRL	RINN.ISCR.ART.68 2000	€	180,76
430	CO.ME.T.SRL	RINN.ISCR.ART.,68C.N.2001	€	180,76

XV LEGISLATURA - DISEGNI DI LEGGE E RELAZIONI - DOCUMENTI

	SI. TRAVEL SRL	RINN., ISCR. ART. 68 C.N. 2001	€	180,76	
442	EUROTRASPORTI SRL	RINN. ISCR. ART. 68 C.N. 1999	€	180,76	
			€	1.626,84	€ 1.626,84
	CAP. 280				
432	SO.GE.SE. SRL	AUT. EX ART. 16 L. 84/94			
		ANNO 2000	€	2.582,28	€ 2.582,28
	CAP. 280				
443	COOP. COSTRUTTORI	SOSTA TUBI IN ACCIAIO DAL			
		01.01 AL 31.01.2002	€	1.988,46	€ 1.988,46
	CAP. 390				
	BANCA OPI	FINANZ. 2001-2015	€	10.033.535,17	
	BANCA OPI	FINANZ. 2002-2016	€	18.060.383,31	
			€	28.093.898,48	€ 28.093.898,48
	CAP. 500				
187	COMUNE CT - DEMANIO	CANONE C.D.M. MQ.25.520 '03	€	1.880,67	
534	COMUNE DI CATANIA	C.D.M. PIAZZA ALCALA' ANNO 2001	€	3.363,32	
567	COMUNE DI CATANIA	C.D.M. MGL. VIAB. C. COLOMBO 2004	€	864,50	
568	COMUNE DI CATANIA	C.D.M. MGL. VIAB. C. COLOMBO 2005	€	877,26	
	COMUNE DI CATANIA	MAND. 44102 - LA PORTUALE	€	400,00	
	AZ. PROV. TURISMO	M. 843 - LACHEA TOUR	€	1.175,00	
			€	8.560,75	€ 8.560,75
		TOTALE RESIDUI ATTIVI 2002 E PREC.			€ 28.342.694,21
	ELENCO DELLE SPOMME DA PAGARE ALLA DATA DEL 31.12.2003				
	CAP. 10				
	DOTT. SSA DI FUSCO	INDEENNITA' REVISORE 2° SEM. 2002	€	2.231,10	
	DOTT. PORTELLI	GETTONE DI PRESENZA COMITATA PORT. DICEMBRE 2002	€	130,00	
			€	2.361,10	€ 2.361,10
	CAP. 110				
	COSENTINO S.	DIREZ. LAV. IMP. ELETTR. 1-3/31.12	€	2.250,00	
	FINOCCHIARO	BINARI GRU PACECO	€	18.900,00	
			€	21.150,00	€ 21.150,00
	CAP. 115				
	1999				
	MAN. PIAZZ. RAD. MOLO FOR.	R.T.I. MANGIAPANNO	€	252.195,42	
	INDAG. GEOL. ARSENA TRAGHETTI	VIVIRITO	€	2.032,40	
	RISTRUTTURAZIONE MOLO DI MEZZOGIORNO		€	467.192,29	
	SIST. PIAZZ. ANT. CAPITANERIA	DI BARTOLO	€	1.469,45	
	POTENZIAMENTO SEGNALE STRADALE	CREDITORI VARI	€	95.248,82	
	SISTEM. ARREDO A VERDE STRADA NUOVA	CREDITORI VARI	€	115.575,15	
	RISTRUTT. E ADEG. SISMICO EDIF. EX GENIO CIVILE	GALEAZZI M.	€	56.575,82	
		CRISAFULLI	€	16.321,16	
	MANUT. PIAZZ. SPORG. CENTRALE E CRISPI	SY.SMA	€	526.770,77	
	ELIOGRAFIA SICILIA	FATT. N. 1654 DEL 30.9.03	€	1.086,00	
	POT. CAB. EL. BOGANA, CRISPI, ANSALDO	CREDITORI VARI	€	244.088,80	
		INDAG. GEOFIS. E GEORADAR MOLO CRISPI E SPORG. CENTR.	€	8.700,00	
	GRU REGGIANE	FANTUZZI REGGIANI	€	1.047,76	
	RISTRUTTURAZIONE PIAZZ. MOLO MEZZOGIORNO		€	410.000,00	
	S.D. SICIL. DRILL SNG	RETTIFICA RADICE MOLO CRISPI	€	2.760,00	
	TORRE GIUSEPPE	INDAGINE GEOLOG. PER RETT. RADICE CRISPI	€	5.657,77	
	ALLACC. IDRICO EDIF. POLIFUNZIONALE	SIDRA	€	4.098,83	
	RISTRUTTUR. ALA EST CAPITANERIA (SEDE PROV. A.P.)		€	3.415,71	
	CENSIM. STRUTT. IMMOB. PERT. CIRCOSCR. A.P.	ING. NOCE	€	24.548,96	
	LAVORI PER INSTALLAZIONE SCANNER		€	149.324,16	
	EDISERVICE SRL	FATT. 132 DEL 31.1.04 (PUBBL. 3VV. ASTA VARCO CRISPI)	€	1.734,00	

XV LEGISLATURA - DISEGNI DI LEGGE E RELAZIONI - DOCUMENTI

PROGETTI VARI		€ 86.402,54	
RIMANENZE 1997-2002		€ 62,30	
		€ 2.476.308,21	€ 2.476.308,21
CAP. 140			
SIDRA	CANONE ACQUA 2002	€ 16.802,20	€ 16.802,20
CAP. 180			
DIRITTO MARITTIMO	FATT. 483 DEL 10.11.2002	€ 37,50	
ITINERA SRL	2ª RATA FATT.N.7 DEL 7.1.2003	€ 619,80	
ITINERA SRL	FATT. N. 141 DEL 23.12.2002	€ 88,20	
		€ 745,60	€ 745,50
CAP.190			
AVV. ROMEO	FALLIMENTO EUROPEA COSTRUZ.	€ 1.964,38	
AVV. ROMEO	REC. SOMME GARIPOLI E BIZZARRO	€ 311,33	
AVV. ROMEO	REC. SOMME EUROTRASPORTI SHIPPING	€ 335,87	
AVV. SCIUTO	RICH. PARIERE AL CONS. DELL'ORDINE (WAYPOINT)	€ 1.861,00	
AVV. SCIUTO	RIGORSO A.G. UN IGNE SICILIANA	€ 1.881,00	
AVV. FICHERA	SOGESE SRL	€ 3.000,00	
DOTT. DE MARCHIS	COMMISSIONI DI ESAME	€ 2.500,00	
C.V. VENUTI	COMMISSIONI DI ESAME	€ 1.500,00	
AVV. NANFITO'	COMMISSIONI DI ESAME	€ 1.500,00	
SIG. BULLA	COMMISSIONI DI ESAME	€ 1.500,00	
SIG. GALIFFI	COMMISSIONI DI ESAME	€ 1.500,00	
SIG.RA LA ROSA	COMMISSIONI DI ESAME	€ 750,00	
SIG. MUSUMECI	COMMISSIONI DI ESAME	€ 750,00	
AVV. TOSCANO		€ 5.000,00	
AVV. TOSCANO	SEGG. DI GARA	€ 750,00	
ELIOGRAFIA SICILIA	FATT. 3125 DEL 31.12.03 (PIANO REG. PORT.)	€ 970,75	
HOTEL NETTUNO	FATT.N.5623 DEL 11.11.03(RIGONI-CAMPRI/ PRP)	€ 242,50	
KATANA PALACE	FATT.7909,7910,7911,E 7912 DEL 30.9.03	€ 682,10	
ING. GRIMALDI	PIANIF. PORTUALE E URBANISTICA	€ 11.245,50	
IDROTEC	PIANIF. PORTUALE E URBANISTICA	€ 43.732,50	
ING. F. PESIO BOCCHETTO	FATT. N. 2 DEL 5.12.03	€ 2.696,71	
CREDITORI VARI	PIANO REGOLATORE DEL PORTO	€ 204.596,38	
		€ 289.283,82	€ 289.283,82
CAP. 345			
a) PROLUNGAMENTO MOLO FORANEO			
STUDIO LEGALE SCUDER E MOTTA	FATT. 222/01 (PARERE PROL.MOLO FORANEO)	€ 1.143,47	
IRA COSTRUZIONI	FATT. N. 5, 6, 28 DEL 6.2.04	€ 1.476.927,00	
ING. DI SARCINA	LAV. STRAORD. PERS. GENIO CIVILE OO.MM.	€ 10.589,94	
CREDITORI VARI		€ 18.289.124,20	
b) PROGRAMMA INFRASTRUTTURAZ. PORTUALE			
IL SOLE 24 ORE	FATT. 23042572 DEL 8.5.03(AVV.GARA DARS.POLIF.)	€ 2.010,00	
PERSONALE DIPENDENTE	SEGGIO GARA PER ANAL.FISICO-CHIM.PER DARSENA POLIF.	€ 3.249,28	
AVV. REALE	SEGGIO GARA PER ANAL.FISICO-CHIM.PER DARSENA POLIF.	€ 750,00	
COCUZZA	SEGGIO GARA PER ANAL.FISICO-CHIM.PER DARSENA POLIF.	€ 250,00	
MARCELLINO	SEGGIO GARA PER ANAL.FISICO-CHIM.PER DARSENA POLIF.	€ 250,00	
BONANNO	SEGGIO GARA PER ANAL.FISICO-CHIM.PER DARSENA POLIF.	€ 250,00	
ERARIO	IRAP PERS. DIP.	€ 276,25	
ERARIO	IRAP REALE	€ 63,75	
INPS		€ 476,00	
INPS		€ 75,50	
CREDITORI VARI		€ 23.504.292,89	
c) PROGRAMMA INTERVENTI SEDE A.P.			
CREDITORI VARI		€ 1.064.218,67	
CAP. 630		€ 44.353.846,85	€ 44.353.846,85
AUTORITA' PORTUALE CT	CANONI DEMAN. 2004 ACCERT. NEL	€ 36.989,27	
AUTORITA' PORTUALE CT	CANONI DEMAN. 2005 ACCERT. NEL 2002	€ 877,26	
AUTORITA' PORTUALE CT	CANONE AUT.ART.16 L.84/84 2004 ACCERT.2002	€ 2.840,51	
AUTORITA' PORTUALE CT	CANONE AUT.ART.16 L.84/84 2005 ACCERT.2002	€ 2.840,51	
		€ 43.527,55	€ 43.527,55
	TOTALE RESIDUI PASSIVI 2002 E PREC.		€ 47.204.136,33

XV LEGISLATURA - DISEGNI DI LEGGE E RELAZIONI - DOCUMENTI

	(A)	(B)	(C)	(D)	(E)	(F)	(G)	(H) A-BK-1 E-F-G	(I)	(L) H-I-O	(M) H-AMBQ
	DATA ASS.	FONDO ACCANTON. T.F.R. AL	RIVALUT. MONETAR. COEFF. AL 31.12.03	IMPOST. SOSTIT.	T.F.R. MATURATO NELL'ANNO 2003	RITRIBUTA CONTRIB. AGGIUNT. SU RETRIB. DELL'ANNO 2003	QUOTA T.F.R. ANNO DESTINATA AI FONDI PREVIDENZA 2003	TOTALE T.F.R. / MATURATO AL 31.12.03	TOTALE T.F.R. BROGATO NEL 2003 (PER LICENZ. OO ANTICIP.)	FONDO ACCANTON. T.F.R. AL 31.12.03 DA RIPORTARE AL 1.01.04	QUOTA T.F.R. DI COMPETENZA DELL'ANNO 2003
TO' ROBERTO	31.02.01.96	5018,23	314,21	34,56	11311,63	810,42	2401,36	18232,29		18197,73	10815,42
MI RICCARDO	21.16.10.96	14176,80	463,30	50,96	3222,26			18162,46		18111,50	3695,56
SA CATERINA	21.16.10.96	8547,56	273,38	30,07	1407,35			10223,31		10193,24	1680,73
ECI DANIELE DIEGO	21.16.10.96	8845,55	273,48	30,08	1407,13			10226,16		10196,08	1680,61
O DAVIDE	21.04.01.00	9998,33	291,18	32,03	3311,05			12700,86		12668,83	3602,23
KU GIANNI PIERO	21.01.03.03				1298,68			1298,68		1298,68	1298,68
T O T A L E		50481,89	1615,55	177,70	21958,10	810,42	2401,36	70843,76		70666,06	22763,23

FONDO ACCANTONAMENTO T.F.R. AL 31.12.2003

FONDO ACCANTONAMENTO T.F.R. AL 31.12.2003	€ 50.481,89
RIVALUTAZIONE MONETARIA (3,200291%)	€ 1.615,55
	€ 52.097,44
T.F.R. MATURATO ANNO 2003	€ 21.958,10
	€ 74.055,54
IMPOSTA SOSTITUTIVA SU RIVALUTAZIONE	€ 177,70
RITENUTA CONTRIB. SU RETRIBUZ. ANNO 2003	€ 810,42
QUOTA T.F.R. DEST. FONDI DI PREVIDENZA 2003	€ 2.401,36
	€ 3.389,48
	-€ 3.389,48
FONDO ACCANTONAMENTO T.F.R. AL 31.12.2003	€ 70.666,06

RIVALUTAZ. FONDO AL 2002	€ 1.615,55
	€ 21.958,10
	€ 23.573,65

IMPOSTA SOSTITUT. SU RIVALUTAZ.	€ 177,70
RITEN.CONTR.SU RETRIB.ANNO 2003	€ 810,42
QUOTA T.F.R. DEST. FONDI DI PREVID.	€ 2.401,36
	€ 3.389,48
	-€ 3.389,48
QUOTA T.F.R. ANNO 2003	€ 20.184,17
FONDO T.F.R. AL 01.01.2003	€ 50.481,89
FONDO T.F.R. AL 31.12.2003	€ 70.666,06

CONSISTENZA INVENTARIALE AL 31.12.2003

		N.VOCI	VALORE	
CAT. 1 ^A	CONSISTENZA AL 01.01.03	192	€	28.731,50
	VARIAZIONE IN AUMENTO	34	€	8.478,91
	VARIAZIONE IN DIMINUZIONE	0	€	-
	CONSISTENZA AL 31.12.2003	226	€	37.210,41 € 37.210,41
CAT. 2 ^A	CONSISTENZA AL 01.01.03	18	€	527,82
	VARIAZIONE IN AUMENTO	0	€	-
	VARIAZIONE IN DIMINUZIONE	0	€	-
	CONSISTENZA AL 31.12.2003	18	€	527,82 € 527,82
CAT. 3 ^A	CONSISTENZA AL 01.01.03	79	€	37.139,07
	VARIAZIONE IN AUMENTO	26	€	8.984,80
	VARIAZIONE IN DIMINUZIONE	0	€	-
	CONSISTENZA AL 31.12.2003	105	€	46.123,87 € 46.123,87
CAT. 4 ^A	CONSISTENZA AL 01.01.03	17	€	6.726,71
	VARIAZIONE IN AUMENTO	0	€	-
	VARIAZIONE IN DIMINUZIONE	0	€	-
	CONSISTENZA AL 31.12.2003	17	€	6.726,71 € 6.726,71
CAT. 5 ^A	CONSISTENZA AL 01.01.03	1	€	800,00
	VARIAZIONE IN AUMENTO	0	€	-
	VARIAZIONE IN DIMINUZIONE	0	€	-
	CONSISTENZA AL 31.12.2003	1	€	800,00 € 800,00
CAT. 6 ^A	CONSISTENZA AL 01.01.03	0	€	-
	VARIAZIONE IN AUMENTO	0	€	-
	VARIAZIONE IN DIMINUZIONE	0	€	-
	CONSISTENZA AL 31.12.2003	0	€	- € -
CAT. 7 ^A	CONSISTENZA AL 01.01.03	0	€	-
	VARIAZIONI IN AUMENTO	0	€	-
	VARIAZIONE IN DIMINUZIONE	0	€	-
	CONSISTENZA AL 31.12.03	0	€	- € -
CAT. 8 ^A	CONSISTENZA AL 01.01.03	7	€	85,89
	VARIAZIONE IN AUMENTO	0	€	-
	VARIAZIONE IN DIMINUZIONE	0	€	-
	CONSISTENZA AL 31.12.2003	7	€	85,89 € 85,89
CONSISTENZA INVENTARIALE ALLA DATA DEL 31.12.2003			€	91.474,70

AUTORITA' PORTUALE DI CATANIA												
RIEPILOGO CONSISTENZA ANNUALE DEGLI INVENTARI.												
CONSIST. INVENT. AL	31.12.2001		VARIAZ. 02	31.1.2002	VARIAZ. 03	31.1.2003	VARIAZ. 04	31.12.2004	VARIAZ. 05	31.12.2005		
	LIRE	EURO										
CAT. 1^	CONSISTENZA	L. 55.004.584	€ 28.407,50	€ 324,00	€ 28.731,50	€ 8.478,91	€ 37.210,41					
CAT. 2^	CONSISTENZA	L. 1.022.000	€ 527,82	€ -	€ 527,82	€ -	€ 527,82					
CAT. 3^	CONSISTENZA	L. 54.845.963	€ 28.325,58	€ 8.813,49	€ 37.139,07	€ 8.984,80	€ 46.123,87					
CAT. 4^	CONSISTENZA	L. 10.101.098	€ 5.216,78	€ 1.509,93	€ 6.726,71	€ -	€ 6.726,71					
CAT. 5^	CONSISTENZA	L. -	€ -	€ 800,00	€ 800,00	€ -	€ 800,00					
CAT. 6^	CONSISTENZA	L. -	€ -	€ -	€ -	€ -	€ -					
CAT. 7^	CONSISTENZA	L. -	€ -	€ -	€ -	€ -	€ -					
CAT. 8^	CONSISTENZA	L. 166.300	€ 85,89	€ -	€ 85,89	€ -	€ 85,89					
CONSIST. INVENT.	L.	121.139.945	€ 62.563,56	€ 11.447,42	€ 74.010,98	€ 17.463,71	€ 91.474,70					
ACCANTONAMENTO												
	CONSISTENZA AL 01.01.2002			2002		2003	CONSIST. AL					
	L.	50.650.000	€ 26.158,54	€ 7.401,46	€ 33.560,00	€ 9.147,00	€ 42.707,00	31.12.2003				
IL DIRIGENTE												



XV LEGISLATURA - DISEGNI DI LEGGE E RELAZIONI - DOCUMENTI

PARTITE DI GIRO ANNO 2003											
ENTRATE			USCITE			ENTRATE			USCITE		
CAP. 520 E	CAP. 560	CAP. 530 E	CAP. 560	CAP. 570	CAP. 600	CAP. 560	CAP. 570	CAP. 600	CAP. 630	CAP. 600	CAP. 630
€	€	€	€	€	€	€	€	€	€	€	€
GENNAIO	-	-	33,29	11.658,15	-	-	-	-	-	-	-
FEBBRAIO	72.570,69	16.152,11	14.567,90	1.910,00	11.658,15	-	-	-	-	-	-
MARZO	10.821,82	2.470,70	2.491,10	1.100,42	1.910,00	-	-	-	-	-	-
APRILE	11.731,35	2.438,65	2.816,44	1.836,24	1.100,42	-	-	-	-	-	-
MAGGIO	10.169,83	2.356,82	2.328,81	22.279,19	1.836,24	-	-	-	-	-	-
GIUGNO	22.258,75	5.865,64	4.814,93	1.882,61	22.279,19	-	-	-	-	-	-
LUGLIO	10.777,70	2.531,42	3.653,68	4.301,03	1.882,61	-	-	-	-	-	-
AGOSTO	9.561,70	2.281,85	2.980,55	3.968,57	8.269,60	-	-	-	-	-	-
SETTEMBRE	11.316,41	-	1.450,73	3.408,82	3.408,82	-	-	-	-	-	-
OTTOBRE	23.416,32	2.117,25	2.743,82	4.951,97	4.951,97	-	-	-	-	-	-
NOVEMBRE	13.092,17	2.889,17	2.453,38	4.367,59	4.367,59	-	-	-	-	-	-
DICEMBRE	14.798,81	3.911,66	3.043,86	12.442,64	-	-	-	-	-	-	-
TOTALE	€ 210.535,55	€ 45.526,20	€ 43.378,49	€ 74.107,23	€ 61.664,59	€ 150.379,94	€ 62.332,63	€ 121.126,88	€ 183.459,51	€ 183.459,51	€ 121.126,88
REV. NON RISCOSSE											
SOMME RISCOSSE											
RESIDUI	€ 14.642,26		€ 2.065,37			€ 12.442,64		€ 33.080,87		€ 121.126,88	
	€ 208.433,02		€ 45.443,86			€ 74.107,23					
	€ 1.946,00		€ 34,09								
	€ 156,53		€ 3,42								
	€ 210.535,55		€ 45.481,37								
DIFFERENZA	€	€ 44,83		€		€		€		€	

XV LEGISLATURA - DISEGNI DI LEGGE E RELAZIONI - DOCUMENTI

RESIDUI INIZIALI ESERCIZIO euro	GESTIONE DEI RESIDUI ATTIVI							GESTIONE DI CASSA						TOTALE RESIDUI ATTIVI
	RIBORSI	DA RISCOUOTE	TOTALI (14+15)		VARIAZIONI (16-17)		PREVISIONI euro	RIBORSI euro	DIFFERENZE RISPETTO IN AUMENTO (20-19)	ALLE PREVISIONI IN DIMINUIZIONE (19-20)		TERMINI ESERCIZIO		
			14	15	15	16				17	18		19	
€ 13	€ 14	€ 15	€ 15	€ 15	€ 14	€ 13	€ 19	€ 20	€ 21	€ 22		€ 23		
€ -	€ -	€ -	€ -	€ -	€ -	€ -	€ -	€ -	€ -	€ -	€ -	€ -		
€ 900.391,99	€ 900.391,99	€ -	€ 900.391,99	€ -	€ -	€ -	€ 1.800.783,98	€ 1.800.783,98	€ -	€ -	€ -	€ -		
€ 2.933,84	€ 2.933,84	€ -	€ 2.933,84	€ -	€ -	€ -	€ 89.933,84	€ 89.933,84	€ -	€ -	€ -	€ 3.000,00		
€ 95.307,14	€ 77.838,50	€ 17.468,64	€ 95.307,14	€ -	€ -	€ -	€ 151.307,14	€ 89.022,10	€ -	€ -	€ -	€ 155.181,91		
€ 72.165,09	€ 49.881,74	€ 22.283,32	€ 72.165,05	€ -	€ 0,02	€ -	€ 250.280,09	€ 138.883,17	€ -	€ -	€ -	€ 236.259,22		
€ -	€ -	€ -	€ -	€ -	€ -	€ -	€ -	€ -	€ -	€ -	€ -	€ -		
€ -	€ -	€ -	€ -	€ -	€ -	€ -	€ -	€ -	€ -	€ -	€ -	€ -		
€ 1.070.798,06	€ 1.031.045,57	€ 39.752,46	€ 1.070.798,03	€ -	€ 0,03	€ -	€ 2.580.076,38	€ 2.118.783,09	€ -	€ -	€ -	€ 682.212,46		
€ 206.182,76	€ 206.574,50	€ -	€ 206.574,50	€ -	€ 8,26	€ -	€ 309.874,14	€ 206.574,50	€ -	€ -	€ -	€ 103.299,64		
€ 413.165,52	€ 413.163,13	€ -	€ 413.163,13	€ -	€ 12,39	€ -	€ 515.456,90	€ 413.153,13	€ -	€ -	€ -	€ 103.291,39		
€ 619.748,28	€ 619.727,83	€ -	€ 619.727,83	€ -	€ 20,65	€ -	€ 826.311,04	€ 619.727,83	€ -	€ -	€ -	€ 206.552,76		

XV LEGISLATURA - DISEGNI DI LEGGE E RELAZIONI - DOCUMENTI

RESIDUI INIZIALI ESERCIZIO		GESTIONE DEI RESIDUI ATTIVI				GESTIONE DI CASSA				TOTALE RESIDUI ATTIVI				
anno	RISORSE	DA RISCUOTERE	TOTALI		AVANZONI		PREVISIONI	RISCOSSIONI	DIFFERENZE RISPETTO		TERMINI ESERCIZIO			
			anno	(14+15)	IN AUMENTO	IN DIMINUIZIONE			IN AUMENTO	IN DIMINUIZIONE				
			14	15	16	17	18	19	20	21	22	23		
€	-	€	-	76,11	€	76,11	€	-	€	-	€	-	76,11	
€	-	€	-	-	€	-	-	-	-	-	-	-	-	
€	-	€	-	-	€	-	-	-	-	-	-	-	-	
€	-	€	-	76,11	€	76,11	€	-	€	-	€	-	76,11	
€	-	€	-	-	€	-	-	-	-	-	-	-	-	
€	-	€	-	-	€	-	-	-	-	-	-	-	-	
€	1.988,26	€	-	1.626,84	€	1.626,84	€	361,52	€	11.927,61	€	597,99	€	2.349,28
€	8.005,07	€	5.422,78	2.582,28	€	8.005,05	€	0,01	€	56.430,07	€	7.277,96	€	7.924,27
€	12.835,22	€	10.847,76	1.988,46	€	12.835,22	€	-	€	37.836,22	€	-	€	21.289,99
€	-	€	-	-	€	-	€	-	€	-	€	-	€	7.660,78
€	22.828,65	€	16.270,54	6.557,88	€	22.828,62	€	361,53	€	106.173,90	€	8.235,95	€	37.834,93
€	-	€	-	-	€	-	-	-	-	-	-	-	-	-
€	-	€	-	-	€	-	-	-	-	-	-	-	-	-
€	532.542,81	€	2.958,95	184.209,83	€	197.167,38	€	318.375,48	€	1.280.575,81	€	-	€	740.604,98
€	-	€	-	-	€	-	-	-	-	-	-	-	-	-
€	-	€	-	76,11	€	76,11	€	-	€	-	-	-	-	76,11
€	22.829,65	€	16.270,54	6.557,88	€	22.828,62	€	361,53	€	106.173,90	€	8.235,95	€	37.834,93
€	556.372,46	€	30.229,99	200.482,93	€	218.211,81	€	335.236,96	€	1.396.749,71	€	8.235,95	€	377.670,57

XV LEGISLATURA - DISEGNI DI LEGGE E RELAZIONI - DOCUMENTI

N.	CAPITOLO DENOMINAZIONE	GESTIONE DI COMPETENZA										DIFFERENZE RISPETTO ALLE PREVISIONI	
		PREVISIONI		SOMME ACCERTATE		DIFFERENZE		TOTALE ACCERTAMENTI		DIFFERENZE		IN DIMINUIZIONE (7-10)	
		INIZIALI	IN AUMENTO (7-4)	DEFINITIVE Lire	IN DIMINUIZIONI (4-7)	RISOSSE	DA RISCOUOTIRE (10-8)	Lire (8+9)	IN AUMENTO (10-7)	IN DIMINUIZIONE (7-10)			
2	3	4	5	6	7	8	9	10	11	12			
	CATEGORIA 1^												
	ASSUNZIONE MUTUI												
480	OPERAZIONI FINANZIARIE A MEDIO E LUNGO TERMINE	€	€	€	€	€	€	€	€	€	€	€	
	TOTALE Categoria 1^	€	€	€	€	€	€	€	€	€	€	€	
	CATEGORIA 2^												
	ASSUNZIONE DI ALTRI DEBITI FINANZIARI												
490	Opere finanziabili a breve termine	€	€	€	€	€	€	€	€	€	€	€	
500	Depositi di terzi a cauzione	€	€	€	€	€	€	€	€	€	€	€	
	TOTALE Categoria 2^	€	€	€	€	€	€	€	€	€	€	€	
	CATEGORIA 3^												
	EMISSIONE DI OBBLIGAZIONI												
510	Emissione di obbligazioni	€	€	€	€	€	€	€	€	€	€	€	
	TOTALE Categoria 3^	€	€	€	€	€	€	€	€	€	€	€	
	CATEGORIA 4^												
	CATEG. 4^ - ASSUNZIONE DI MUTUI												
	CATEG. 4^ - ASSUNZIONE DI ALTRI DEBITI FINANZIARI												
	CATEG. 4^ - EMISSIONE DI OBBLIGAZIONI												
	TOTALE TITOLO V^	€	€	€	€	€	€	€	€	€	€	€	
	TITOLO VI^												
	PARTITE DI GIRO												
	CATEGORIA 1^												
	ENTRATE AVANTI NATURA DI PARTITE DI GIRO												
520	Ritenute erariali	€	125.000,00	€	125.000,00	€	210.535,55	€	210.535,55	€	86.535,55	€	
530	Ritenute previdenziali/assistenziali	€	38.000,00	€	38.000,00	€	45.526,20	€	45.526,20	€	7.526,20	€	
540	Ritenute diverse	€	€	€	€	€	€	€	€	€	€	€	
550	I.V.A.	€	€	€	€	€	€	€	€	€	€	€	
560	Recupero dal personale per anticipi concessi dall'Ente	€	€	€	€	€	€	€	€	€	€	€	
570	Tributo per scatti base	€	70.000,00	€	70.000,00	€	74.107,23	€	74.107,23	€	4.107,23	€	
580	Risparmio per la Compagnia lavoratori del Boato	€	€	€	€	€	€	€	€	€	€	€	
590	Rimborso somme pagate per conto terzi	€	€	€	€	€	€	€	€	€	€	€	
600	Partita in sospeso	€	255.000,00	€	255.000,00	€	150.378,84	€	150.378,84	€	104.621,16	€	
	TOTALE Categoria 1^	€	488.000,00	€	488.000,00	€	480.547,82	€	480.547,82	€	7.452,18	€	
	CATEG. 1^ - ENTRATE AVANTI NATURA DI PARTITE DI GIRO												
	TOTALE TITOLO VI^	€	488.000,00	€	488.000,00	€	480.547,82	€	480.547,82	€	7.452,18	€	

XV LEGISLATURA - DISEGNI DI LEGGE E RELAZIONI - DOCUMENTI

RESIDUI INIZIALI ESERCIZIO		GESTIONE DEI RESIDUI ATTIVI				GESTIONE DI CASSA				TOTALE RESIDUI ATTIVI			
Lire	13	RISORSE	DA RISCOUERE	TOTALI		VARIAZIONE		PREVISIONI Lire	RISCOSSIONI Lire	DIFFERENZE RISPETTO		TERMINI ESERCIZIO	
				(14-15)	(16)	IN AUMENTO (16-13)	IN DIMINUIZIONE (13-16)			IN AUMENTO (20-19)	IN DIMINUIZIONE (19-20)		
€	1.690.546,34	€	39.732,46	€	1.690.523,66	€	20,88	€	2.795.510,72	€	670.846,70	€	888.795,22
€	555.372,46	€	200.482,51	€	219.711,61	€	76,11	€	1.396.749,71	€	8.235,98	€	377.670,67
€	-	€	-	€	-	€	-	€	-	€	-	€	-
€	28.093.899,48	€	28.093.899,48	€	28.093.899,48	€	-	€	31.374.706,47	€	-	€	33.374.706,47
€	-	€	-	€	-	€	-	€	-	€	-	€	-
€	114.700,62	€	64.740,90	€	73.301,85	€	61.308,97	€	602.700,62	€	97.186,98	€	154.880,88
€	30.454.517,90	€	1.734.740,19	€	30.077.437,40	€	76,13	€	34.780.384,22	€	105.494,93	€	34.682.813,78

<p>IL RESPONSABILE AREA AREA GESTIONE PROMOZIONE (Area Gestione Promozione)</p>	<p>IL RESPONSABILE AREA AREA GESTIONE ALL'ORIGINALE Galante, # 21 6.2006</p>
---	--

<p>IL RESPONSABILE AREA AREA GESTIONE PROMOZIONE (Area Gestione Promozione)</p>	<p>IL RESPONSABILE AREA AREA GESTIONE ALL'ORIGINALE (Area Gestione Promozione)</p>
---	--

XV LEGISLATURA - DISEGNI DI LEGGE E RELAZIONI - DOCUMENTI

AUTORITA' PORTUALE DI CATANIA RENDICONTO FINANZIARIO - ANNO 2003											
USCITE											
GESTIONE DI COMPETENZA											
N.	CAPITOLO DENOMINAZIONE	INIZIALI	PREVISIONI		DEFINITIVE Lire (4+5-6)	PAGATE Lire (10-8)	SOMME IMPEGNATE DA PAGARE Lire (10-8)	TOTALE IMPEGNI Lire (9+9)	DIFFERENZE RISPETTO ALLE PREVISIONI		
			IN AUMENTO (7-4)	IN DIMINUZIONE (4-7)					IN AUMENTO (10-7)	IN DIMINUZIONE (7-10)	
2	3	4	5	6	7	8	9	10	11	12	
	TITOLO 7										
	SPESE CORRENTI										
	Categoria 1*										
	SPESE PER GLI ORGANI DELL'ENTE										
10	Compensi, assegni, indennità e rimborsi agli organi di amministrazione e controllo		20.000,00 €	-	295.000,00 €	308.210,17 €	14.050,08 €	323.268,23 €	28.268,23 €	-	
	TOTALE Categoria 1*		275.000,00 €	20.000,00 €	295.000,00 €	308.210,17 €	14.050,08 €	323.268,23 €	28.268,23 €	-	
	Categoria 2*										
	ONERI PER IL PERSONALE IN ATTIVITA' DI SERVIZIO										
20	Emolumenti fissi al personale dipendente dell'Ente		300.000,00 €	-	293.000,00 €	249.670,95 €	-	248.670,95 €	-	11.329,05 €	
30	Indennità versate al personale dipendente dell'Ente		65.400,00 €	-	65.400,00 €	46.454,52 €	2.805,48 €	51.269,94 €	-	14.130,06 €	
40	Emolumenti al personale non dipendente dell'Ente		22.000,00 €	-	12.900,00 €	3.294,56 €	86,04 €	3.371,60 €	-	8.628,40 €	
60	Indennità e rimborsi di spese		36.000,00 €	-	33.900,00 €	30.461,54 €	976,96 €	31.338,50 €	-	1.661,50 €	
80	Altri oneri al personale		9.000,00 €	-	9.000,00 €	4.334,45 €	1.599,95 €	5.924,40 €	-	3.075,60 €	
70	Spese per corsi al personale o per partecipazioni a corsi indetti da Enti, Istituzioni o Amministrazioni varie		5.000,00 €	-	5.000,00 €	1.590,00 €	-	1.590,00 €	-	3.410,00 €	
80	Oneri previdenziali e assistenziali a carico dell'Ente		131.200,00 €	-	111.200,00 €	118.798,83 €	8.304,07 €	127.072,70 €	15.872,70 €	-	
	TOTALE Categoria 2*		670.600,00 €	20.000,00 €	495.600,00 €	465.566,16 €	13.864,07 €	469.228,22 €	15.872,70 €	42.244,48 €	
	Categoria 3*										
	ONERI PER IL PERSONALE IN QUIESCENZA										
	Oneri per il personale in quiescenza		-	-	-	-	-	-	-	-	
	TOTALE Categoria 3*		-	-	-	-	-	-	-	-	
	Categoria 4*										
	SPESE PER ACQUISTO DI BENI DI CONSUMO E SERVIZI										
100	Prestazioni di terzi per la gestione dei servizi portuali		-	-	-	-	-	-	-	-	
110	Prestazioni di terzi per manutenzione, riparazione e sostituzioni dirette		113.000,00 €	-	113.000,00 €	54.460,30 €	25.314,39 €	79.794,68 €	-	33.205,32 €	

XV LEGISLATURA - DISEGNI DI LEGGE E RELAZIONI - DOCUMENTI

RESIDUI INIZIALI ESERCIZIO		GESTIONE DEI RESIDUI PASSIVI				GESTIONE DI CASSA				TOTALE RESIDUI PASSIVI TERMINE ESERCIZIO	
euro		PAGATI		DA PAGARE		TOTALI		VARIAZIONI		DIFFERENZE RISPETTO ALLE PREVISIONI	
		euro		euro		euro		IN DIMINUIZIONE		IN AUMENTO	
		(14+15)		(16-13)		(13-15)		(20-19)		(19-20)	
13	14	15	16	17	18	19	20	21	22	23	23
€ 73.222,48	€ 70.861,38	€ 2.361,10	€ 73.222,48	€ 0,00	€ 0,00	€ 368.222,48	€ 380.071,55	€ 11.849,07	€ -	€ -	€ 16.417,16
€ 73.222,48	€ 70.861,38	€ 2.361,10	€ 73.222,48	€ 0,00	€ 0,00	€ 368.222,48	€ 380.071,55	€ 11.849,07	€ -	€ -	€ 16.417,16
€ 60.229,79	€ 60.229,79	€ -	€ 60.229,79	€ -	€ -	€ 320.229,79	€ 308.900,74	€ -	€ 11.329,05	€ -	€ -
€ 1.849,16	€ 1.838,98	€ -	€ 1.838,98	€ -	€ -	€ 67.249,16	€ 50.303,50	€ -	€ 16.945,66	€ -	€ 2.805,42
€ -	€ -	€ -	€ -	€ -	€ -	€ 12.000,00	€ 3.284,66	€ -	€ 8.715,34	€ -	€ 86,94
€ 475,85	€ 475,85	€ -	€ 475,85	€ -	€ -	€ 33.475,85	€ 30.937,79	€ -	€ 2.538,06	€ -	€ 876,60
€ -	€ -	€ -	€ -	€ -	€ -	€ 9.000,00	€ 4.329,45	€ -	€ 4.670,55	€ -	€ 1.569,95
€ 571,00	€ 971,00	€ -	€ 971,00	€ -	€ -	€ 5.971,00	€ 2.551,00	€ -	€ 3.420,00	€ -	€ -
€ 7.160,92	€ 7.160,92	€ -	€ 7.160,92	€ -	€ -	€ 118.360,92	€ 125.929,55	€ 7.568,63	€ -	€ -	€ 8.304,07
€ 70.896,72	€ 70.876,54	€ -	€ 70.876,54	€ -	€ 10,18	€ 566.286,72	€ 526.241,99	€ 7.568,63	€ 47.613,66	€ -	€ 13.665,07
€ -	€ -	€ -	€ -	€ -	€ -	€ -	€ -	€ -	€ -	€ -	€ -
€ -	€ -	€ -	€ -	€ -	€ -	€ -	€ -	€ -	€ -	€ -	€ -
€ -	€ -	€ -	€ -	€ -	€ -	€ -	€ -	€ -	€ -	€ -	€ -
€ -	€ -	€ -	€ -	€ -	€ -	€ -	€ -	€ -	€ -	€ -	€ -
€ 62.372,57	€ 38.652,67	€ 21.150,00	€ 59.802,67	€ -	€ 2.570,00	€ 175.372,67	€ 93.133,97	€ -	€ 82.239,70	€ -	€ 46.454,35

XV LEGISLATURA - DISEGNI DI LEGGE E RELAZIONI - DOCUMENTI

N.	CAPITOLO DENOMINAZIONE	GESTIONE DI COMPETENZA										DIFFERENZE RISPETTO ALLE PREVISIONI	
		INIZIALI	PREVISIONI		SOMME IMPEGNATE		DEFINITIVE euro	PAGATE	DA PAGARE (10-8)	TOTALE IMPEGNI euro	IN AUMENTO (10-7)	IN DIMINUIZIONE (7-10)	
			IN AUMENTO (7-4)	IN DIMINUIZIONE (4-7)	IN AUMENTO (4+5-6)								
2	3	4	5	6	7	8	9	10	11	12			
	Categoria 2^A												
	RIMBORSI DI ANTICIPAZIONI PASSIVE												
	510 Rimborsi di anticipazioni passive	€	- €	- €	- €	- €	- €	- €	- €	- €	- €	- €	
	TOTALE Categoria 2^A	€	- €	- €	- €	- €	- €	- €	- €	- €	- €	- €	
	Categoria 3^A												
	RIMBORSO DI OBBLIGAZIONI												
	520 Rimborsi di obbligazioni	€	- €	- €	- €	- €	- €	- €	- €	- €	- €	- €	
	TOTALE Categoria 3^A	€	- €	- €	- €	- €	- €	- €	- €	- €	- €	- €	
	Categoria 4^A												
	RESTITUZIONE A GESTIONI AUTONOME DI ANTICIPAZIONI												
	530 Restituzione anticipazioni alle gestioni autonome	€	- €	- €	- €	- €	- €	- €	- €	- €	- €	- €	
	TOTALE Categoria 4^A	€	- €	- €	- €	- €	- €	- €	- €	- €	- €	- €	
	Categoria 5^A												
	ESTINZIONE DEBITI DIVERSI												
	540 Restituzione depositi di terzi a cauzione	€	- €	- €	- €	- €	- €	- €	- €	- €	- €	- €	
	TOTALE Categoria 5^A	€	- €	- €	- €	- €	- €	- €	- €	- €	- €	- €	
	Cat.1^A - RIMBORSI DI MUTUI	€	- €	- €	- €	- €	- €	- €	- €	- €	- €	- €	
	Cat.2^A - RIMBORSI DI ANTICIPAZIONI PASSIVE	€	- €	- €	- €	- €	- €	- €	- €	- €	- €	- €	
	Cat.3^A - RIMBORSI DI OBBLIGAZIONI	€	- €	- €	- €	- €	- €	- €	- €	- €	- €	- €	
	Cat.4^A - RESTITUZIONE DI ANTICIPAZIONI A GESTIONI AUTONOME	€	- €	- €	- €	- €	- €	- €	- €	- €	- €	- €	
	Cat.5^A - ESTINZIONE DI DEBITI DIVERSI	€	- €	- €	- €	- €	- €	- €	- €	- €	- €	- €	
	TOTALE TITOLO III^A	€	- €	- €	- €	- €	- €	- €	- €	- €	- €	- €	
	TITOLO IV^A												
	SPESA PER PARTITE DI GIRO												
	Categoria 1^A												
	SPESA AVVENTI NATURA DI PARTITE DI GIRO												
	550 Ritenute erariali	€	125.000,00	€	- €	- €	125.000,00	€	125.000,00	€	125.000,00	€	
	560 Ritenute previdenziali e assistenziali	€	38.000,00	€	- €	- €	38.000,00	€	38.000,00	€	38.000,00	€	
	570 Ritenute diverse	€	- €	€	- €	- €	- €	€	- €	€	- €	€	
	590 Anticipazioni dell'Ente al personale	€	- €	€	- €	- €	- €	€	- €	€	- €	€	

AUTORITÀ PORTUALE DI CATANIA .

ESERCIZIO 2004

RELAZIONE DEL PRESIDENTE

Delibera N. 16 /2005**Oggetto:** *Riaccertamento dei residui anno 2004.*

Il Presidente dell'Autorità Portuale di Catania;

VISTO che dal riaccertamento dei residui, è emerso un saldo negativo di Euro 24.643,54 (ventiquattromilaseicentoquarantatre/54), dovuto a minori entrate per Euro 14.671,15 ed a magg uscite per Euro 9.972,39 così ripartite sui sottoindicati capitoli, per l'importo a fianco di ciascuno riportato:

ENTRATE

- Cap. 30	“Devoluzione su merci imbarc., sbarc. ed in transito	- € 62,34
- Cap. 60	“Diritti portuali su merci imbarcate”	- € 12,33
- Cap. 210	“Canoni demaniali” – la differenza è dovuta all’annullamento delle seguenti riversali per i motivi indicati:	
	- N. 186/2002 Intestata a “ Comune di Catania – Demanio” annullata per rideterminazione canone e sostituita con Rev. 222 /02;	-€ 14.596,48
	TOTALE	- € 14.671,15

USCITE

- Cap. 10	“ Compensi e rimborsi agli organi di amm.ne e controllo”	- € 261,16
	;	
- Cap. 80	“ Oneri previdenziali ed ass.li a carico dell’Ente”	+ € 88,30
- Cap. 110	“Manutenzione ordinaria parti comuni”	+€ 109,46
- Cap. 120	“ Acquisto materiali di consumo”	-€ 322,27
- Cap. 150	“Materiali di economato”	+ € 31,97
- Cap. 190	“Spese per consulenza, studi, ecc”	+ € 4.127,95
- Cap. 210	“Spese per promozione e propaganda”	+ € 3.268,03

- Cap. 370	“acquisto mobili e macchine d’ufficio”	+ € 2.847,60
- Cap. 560	“Versamento ritenute previdenziali ed assistenziali”	+ € 82,51
TOTALE VARIAZIONI USCITE		- € 9.972,39

DELIBERA

Di autorizzare le variazioni emerse nell’operazione di riaccertamento dei residui attivi e passivi relativi agli anni 2003 e precedenti.

Catania, 26. 4. 2005

IL SEGRETARIO GENERALE
DELL'AUTORITA' PORTUALE
(Avv. Domenico Massimo SAPIENZA)

IL PRESIDENTE
(Santo CASTIGLIONE)

RELAZIONE TECNICO – ILLUSTRATIVA DEI RISULTATI DI GESTIONE

Le entrate accertate durante l'esercizio 2004, ammontano complessivamente a € 43.315.310,84, mentre gli impegni di spesa ammontano complessivamente a € 42.903.066,72 (di cui € 2.603.524,90 per spese correnti, € 39.523.256,92, per spese in conto capitale e € 776.284,90 per partite di giro) con un avanzo finanziario di competenza pari a € 412.244,12

Dall' esame del Rendiconto Finanziario relativo all'anno 2004 si rileva che:

- a) sono state accertate, sui titolo 1° e 2°, entrate per complessivi € 3.053.605,16 a fronte di una previsione di € 2.976.225,45 con una *differenza in positivo di € 77.349,71* dovuta, al maggiore introito da incremento del traffico passeggeri e merci riferito alla tipologia tradizionale, depositi di merci in banchina, e da una minore entrata da canoni demaniali e dai proventi ex articolo 16 C.d.N. (esercizio impresa in porto).

In particolare sul :

TITOLO 1° - "Entrate derivanti da trasferimenti correnti"

A fronte di una previsione di € 1.896.391,77, sono state accertate entrate per € 2.279.953,72, con un incremento di € 383.561,95 così ripartito :

Categoria 1^ - "Trasferimenti da parte dello Stato"	<u>entrate previste</u>	<u>entrate accertate</u>	<u>differenza</u>
Cap. 50 - Diritti portuali su traffico passeggeri	€ 100.000,00	€ 216.082,00	+ € 116.082,00
Cap. 60 - Diritti portuali su traffico merci	€ 260.000,00	€ 526.260,97	+ € 266.260,97
			€ 382.392,97

TITOLO 2° - "Altre entrate"

A fronte di una previsione di € 1.079.863,68 sono state accertate entrate per € 773.651,44, con un decremento di € 306.212,24, così ripartito:

Categoria 2^ "Redditi e Proventi patrimoniali"	<u>entrate previste</u>	<u>entrate accertate</u>	<u>differenza</u>
Cap. 210 - "Canoni demaniali"	€ 975.000,00	€ 675.123,83	- € 299.876,17
Cap. 220 - "Interessi su dep. c/c"	€ 1.033,00	€ 174,92	- € 858,08
			- € 300.734,25
Categoria 3^ "Recuperi e rimborsi diversi"	<u>entrate previste</u>	<u>entrate accertate</u>	<u>differenza</u>
Cap. 250 - "Recuperi e rimborsi diversi"	€ 13.860,68	€ 16.182,14	€ 2.321,46
Categoria 4^ - "Entrate non class. in altre voci"	<u>entrate previste</u>	<u>entrate accertate</u>	<u>differenza</u>

XV LEGISLATURA – DISEGNI DI LEGGE E RELAZIONI - DOCUMENTI

Cap. 270 – “Autorizz.ex art. 68 C.N.”	€. 15.000,00	€. 10.780,00	- €. 4.220,00
Cap. 280 – “Autorizz.esercizio impresa in Porto”	€. 50.000,00	€. 39.060,05	- €. 10.939,95
Cap. 290 – “Autorizz.deposito merci in banchina”	€. 25.000,00	€. 32.330,50	+ €. 7.330,50
			- €. 7.829,45

b) che le somme impegnate durante l'anno 2004 per spese correnti e spese in conto capitale, ammontano complessivamente a €. 42.526.781,82 a fronte di una spesa prevista di €. 42.460.343,45, con una differenza in meno di €. 66.438,37

In particolare sul:

TITOLO I° - “Spese correnti”

	<u>spese previste</u>	<u>impegni accertate</u>	<u>differenza</u>
Categoria 2^ - “Oneri per il personale”	€. 812.200,00	€. 652.424,88	- €. 165.775,12
Categoria 4^ - “Acq. beni e servizi”	€. 1.754.222,67	€. 1.594.184,48	- €. 160.038,19
Categoria 6^ - “interessi passivi e commissioni bancarie”	€. 500	€.	-- - €. 500,00
			€. 326.313,31

TITOLO II° - “Spese in conto capitale”

A fronte di una previsione di €. 39.537.420,78 sono stati effettuati impegni di spesa per €. 39.523.256,92 con un decremento di €. 14.163,86 sulla Cat. 2^ “Acquisto di immobilizzazioni tecniche” e cat. 5^ - “indennità di anzianità al personale dipendente”

GESTIONE DI COMPETENZA

Entrate correnti	€. 3.053.605,16
Entrate in conto capitale	€. 39.485.420,78
Partite di giro	€. 776.284,90
Totale entrate accertate	€. 43.315.310,84
Spese correnti	€. 2.603.524,90
Spese in conto capitale	€. 39.523.256,92
Partite di giro	€. 776.284,90
Totale spese impegnate	€. 42.903.066,72

AVANZO FINANZIARIO DI COMPETENZA**€. 412.244,12****SITUAZIONE FINANZIARIA**

La situazione finanziaria dell'Autorità Portuale al 31.12.2004 è la seguente:

avanzo di amministrazione al 31.12.2003	€. 1.149.805,48.
entrate accertate anno 2004	€. 43.315.310,84
TOTALE	€. 44.465.116,32
uscite impegnate anno 2003	€. 42.903.066,72

	DIFFERENZA	€. 1.562.049,60
Riaccertamento dei residui		<u>- €. 24.643,54</u>
AVANZO DI AMMINISTRAZIONE AL 31.12.2004		€. 1.537.406,06

SITUAZIONE DI CASSA AL 31.12.2004

IN EURO

In c/competenze	€. 4.797.439,93	
Riscossioni		
In c/residui	<u>€. 298.678,95</u>	€. 5.096.118,88
In c/competenze	€. 2.017.546,84	
Pagamenti		
In c/residui	<u>€. 12.014.189,43</u>	<u>€. 14.031.736,27</u>
DISAVANZO DI CASSA ANNO 2003		€. 8.935.617,39
Consistenza di cassa al 01.01.2004		<u>€. 20.000.620,32</u>
FONDO CASSA AL 31.12.2004		€. 11.065.002,93

La predetta somma di €. 11.065.002,93 corrisponde al saldo di cassa profferito dal "Credito Siciliano", Istituto Cassiere dell'Autorità Portuale di Catania, alla data del 31.12.2004.

L'importo di cui sopra si trova depositato sul conto corrente di contabilità unica n. 0151732 della Tesoreria Provinciale dello Stato di Catania, intestato all'Autorità Portuale di Catania.

Dall'estratto conto della Tesoreria Provinciale dello Stato di Catania al 31.12.2004 risulta un saldo di €. 11.134.335,39 con una differenza in meno di €. 69.332,47 rispetto al saldo comunicato dall'istituto Cassiere.

Tale differenza è dovuta a documenti non ancora contabilizzati dalla Tesoreria alla data del 31.12.2004.

GESTIONE DEI RESIDUI

Per quanto riguarda la gestione dei residui, durante l'anno 2004 sono state riscosse somme per € 298.678,95 e pagate somme per complessive €. 12.014.189,43.-

Il riaccertamento dei residui ha fatto registrare un saldo negativo di €. 24.643,54.

SITUAZIONE PATRIMONIALE

in euro

ATTIVITA'

Mobili e macchine d'ufficio	114.699,11	
Crediti e residui attivi	72.887.334,59	
Depositi in tesoreria	<u>11.065.002,93</u>	
TOTALE	84.067.036,63	84.067.036,63

Debiti e residui passivi	82.414.931,45	
Accantonamento per T.F.R.	67.514,18	
Ammortamenti e deperimenti	<u>54.177,00</u>	
TOTALE	82.536.662,63	82.536.662,63
PATRIMONIO NETTO		1.530.414,00
<u>AMMORTAMENTO BENI MATERIALI</u>		
Consistenza al 31.12.2003	42.707,00	
Ammortamento anno 2004	<u>11.470,00</u>	
Consistenza al 31.12.2004	54.177,00	
	<u>FONDO T.F.R.</u>	
Consistenza al 1.01.2004		70.666,06
Rivalutaz.T.F.R. al 31.12.2004 (2,973103%)	1.582,52	
Imposta sostitutiva	- <u>174,08</u>	
	1.408,44	
T.F.R. maturato anno 2004	26.206,25	
Ritenuta contrib.aggiunt.anno 2003	- 1.437,37	
Quota T.F.R. destinata ai fondi prev.	- <u>11.329,20</u>	
Quota T.F.R. anno 2004	14.848,12	
T.F.R. erogato anno 2004	- <u>18.000,00</u>	
DIFFERENZA	- 3.151,88	- <u>3.151,88</u>
Fondo accantonamento T.F.R. anno 2004		67.514,18

CONTO ECONOMICO**Ricavi e profitti**

Entrate correnti	3.053.605,16	
TOTALE	3.053.605,16	3.053.605,16
Sopravv. Attive ed insuss.di passivo	<u>3.338,08</u>	
<u>TOTALE</u>	3.056.993,24	

Costi e perdite

Spese correnti	2.603.524,90	
Quota adeguamento fondo T.F.R.	- 14.848,12	
Ammortamenti e deperimenti	11.470,00	
Sopravvenienze passive e insuss.di attivo	<u>24.643,54</u>	
	2.654.486,56	<u>2.654.486,56</u>
AVANZO ECONOMICO 2004		402.506,68

La sopravvenienza passiva e l'insussistenza di attivo è costituita dal saldo del riaccertamento dei residui attivi e passivi; la sopravvenienza attiva e l'insussistenza di passivo è costituita per €. 3.151,88 dall'integrazione al TFR liquidato e per €. 236,20 per rettifiche di valore relative ai beni mobili.

Catania, 26 aprile 2005

IL PRESIDENTE

Santo Castiglione



RELAZIONE DEL COLLEGIO DEI REVISORI

Il Conto Consuntivo dell'Autorità Portuale di Catania per l'esercizio 2004 è stato redatto secondo lo schema contenuto nel Regolamento per la gestione patrimoniale, amministrativa e finanziaria, di cui al 3° comma dell'art.6 della legge 28 gennaio 1994, n.84.

E' costituito dal rendiconto finanziario, dal conto economico, dalla situazione patrimoniale e da quella amministrativa.

Il conto stesso risulta corredato dalla situazione analitica dei residui attivi e passivi al 31 dicembre 2004.

Il rendiconto finanziario presenta le seguenti risultanze complessive:

GESTIONE DI COMPETENZA

ENTRATE		USCITE	
Correnti	3.053.605,16	Correnti	2.603.524,90
Conto Capitale	39.485.420,78	Conto Capitale	39.523.256,92
Partite di giro	776.284,90	Partite di giro	776.284,90
		Totale uscite	42.903.066,72
		Avanzo di competenza 2004	412.244,12
Totale entrate	43.315.310,84	Totale a pareggio	43.315.310,84

Dai dati sintetici riportati emergono i seguenti risultati:

- | | |
|--|---------------|
| A - un avanzo di parte corrente di | €. 450.080,26 |
| B - un disavanzo in conto capitale di | €. 37.836,14 |
| C - un avanzo finanziario di competenza di | €. 412.244,12 |

Le partite di giro si bilanciano in entrata ed in uscita per €. 776.284,90

GESTIONE DI CASSA

RISCOSSIONI		PAGAMENTI	
Correnti	1.115.360,95	Correnti	2.888.472,48
Conto Capitale	3.204.612,79	Conto Capitale	10.747.211,14
Partite di giro	776.145,14	Partite di giro	396.052,67
Totale riscossioni	5.096.118,88		
disavanzo di cassa	8.935.617,39		
Totale riscossioni	14.031.736,27	Totale	14.031.736,27

Il disavanzo di cassa della gestione 2004 di €. 8.935.617,39 ha comportato un decremento del Fondo cassa al 31.12.2004 da Euro 20.000.620,32 ad Euro 11.065.002,93.

SITUAZIONE FINANZIARIA

La situazione finanziaria dell'Autorità Portuale alla chiusura dell'esercizio 2004 è evidenziata dalle seguenti poste:

⇒ Avanzo di Amministrazione al 31.12.2003	€.	1.149.805,48
⇒ Entrate accertate 2004	€.	<u>43.315.310,84</u>
Totale	€.	44.465.116,32
⇒ Uscite impegnate 2004	€.	<u>42.903.066,72</u>
	Differenza	€.
		1.562.049,60

Riaccertamenti residui:

⇒ Minori residui attivi e maggiori residui passivi	€	<u>24.643,54</u>
Avanzo di Amministrazione al 31.12.2004	€.	<u>1.537.406,06</u>

Dal conto consuntivo in esame si ricava la seguente:

SITUAZIONE AMMINISTRATIVA

Fondo di cassa al 1° gennaio 2004 € 20.000.002,32

RISCOSSIONI

a - in conto competenza	£. 4.797.439,93	
b - in conto residui	<u>£. 298.678,95</u>	€ <u>5.096.118,88</u>
	Totale	€ 25.096.739,20

PAGAMENTI

a - in conto competenza	€ 2.017.546,84	
b - in conto residui	<u>€ 12.014.189,43</u>	€ <u>14.031.736,27</u>
	Fondo di cassa al 31.12.2004	€ 11.065.002,93

Residui attivi

a - esercizio 2003 e precedenti	€ 34.369.463,68	
b - esercizio 2004	€ 38.517.870,91	<u>€ 72.887.334,59</u>
	Totale	€ 83.952.337,52

Residui passivi

a - esercizio 2003 e precedenti	€ 41.529.411,57	
b - esercizio 2004	<u>€ 40.885.519,88</u>	<u>€ 82.414.931,45</u>
	Avanzo di Amministrazione al 31.12.2004	€ 1.537.406,07

Alla data del 31 dicembre 2004 l'intero importo del Fondo di Cassa, pari a €. 11.065.002,93 risulta disponibile sul conto di tesoreria unica n. 0151732 aperto presso la Tesoreria Provinciale dello Stato di Catania.

GESTIONE DI COMPETENZA

I risultati dell'attività svolta dall'Autorità Portuale nel 2004 sono stati illustrati ed analizzati nella relazione del Presidente che accompagna il conto consuntivo in esame.

Il Collegio ritiene doveroso evidenziare alcuni aspetti della gestione amministrativo - contabile che, a suo avviso, ne caratterizzano i risultati conseguiti e forniscono utili elementi di valutazione anche per l'attività futura dell'Autorità stessa.

ENTRATE

Le entrate correnti accertate nell'esercizio registrano un aumento di Euro 318.775,11 rispetto all'anno precedente passando da Euro 2.734.830,05 a Euro 3.053.605,16 (+ 11,66%).

Tale aumento va attribuito alle maggiori entrate accertate, rispetto all'anno 2003, per tasse su merci imbarcate sbarcate ed in transito, diritti portuali su traffico passeggeri e merci e sui proventi da autorizzazioni di impresa in porto.

Le entrate accertate per canoni demaniali hanno subito un decremento in quanto le previsioni relative alle concessioni di maggior rilievo (gestione Ente Fiera, gestione capannone Molo di Mezzogiorno, riattamento e riqualificazione edificio "ex vecchia dogana", gestione spazi per pubblicità commerciale all'interno del sedime portuale) sono state di fatto e di diritto disattese per l'insorgere di vertenze giurisdizionali che hanno trovato conclusione solo di recente, nonché per ragioni tecnico - amministrative connesse con l'iter procedurale di definizione delle stesse.

(in migliaia di €. Periodo 2000 - 2004)

Natura proventi	2000	2001	2002	2003	2004
Proventi traffico merci	228,5	228,5	116,5	299,10	404,21
Proventi traff.passeggeri	53,8	93,5	56,5	148,90	199,38
Proventi diversi (dep.merci in banchina)	6,2	8,6	2,8	11,40	10,78
Totali	288,5	330,6	175,8	459,40	614,37

I livelli di traffico registrati nel quinquennio 2000-2004 trovano evidenziazione nella relazione del Presidente; in questa sede appare utile evidenziare i seguenti dati sintetici:

Natura del traffico	2000	2001	2002	2003	2004
Containers (in teus)	12.851	10.804	12.984	13.662	11.751
Rotabili	61.201	61.855	65.124	115.368	152.704
Passeggeri Croceristi	80.009	94.364	82.505	198.039	291.312

I canoni demaniali sono stati accertati per complessive €. 675.123,83 con un decremento di €. 37.260,16 pari al 5,23% in meno rispetto al 2003. (€. 712.383,99)

I redditi ed i proventi patrimoniali, costituiti unicamente dagli interessi maturati sul conto di tesoreria unica n. 151732 intrattenuto con la Banca d'Italia, hanno determinato entrate per €. 174,92.

Le entrate correnti comprendono i contributi da parte delle Amministrazioni Provinciali e Comunali, pari a €. 103.291,38 dal Comune di Catania e ad € 154.937,07 dalla Provincia di Catania ai sensi e per gli effetti dell'articolo 13 legge 84/94 e s. m. ed i.

Le entrate per partite di giro, pari a Euro 776.284,90 si compensano con il corrispondente titolo delle spese.

SPESE

Le spese sono state impegnate per complessive Euro 42.903.066,72 nel rispetto del limite totale degli stanziamenti definitivi iscritti in bilancio in Euro 43.098.343,45.

Le spese correnti ammontano a complessive €. 2.603.524,90. Analizzando i principali centri di costo delle spese di funzionamento emergono alcuni elementi valutativi che appare utile evidenziare.

Gli oneri per gli Organi dell'Ente sono risultati pari a €. 356.915,54 con un incremento pari ad €. 33.649,31 rispetto all'esercizio precedente e di €. 6.915,54 rispetto alle previsioni dovuto a maggiori oneri per arretrati d'indennità corrisposti al Presidente uscente .

Il costo del personale dipendente, costituito da quello del Segretario Generale e di n. 6 impiegati (a fronte di n. 22 unità previste in pianta organica), è stato di € 652.424,88 comprensivo di tutti gli oneri sostenuti tra cui quelli previdenziali, assistenziali e quelli per la partecipazione a corsi di formazione, non considerando le quote relative alla rideterminazione del trattamento fine rapporto (T.F.R.) che trova evidenziazione nella sola contabilità economico - patrimoniale.

L'onere per l'acquisto di beni e prestazioni di servizi è stato pari a complessivi € 1.594.184,48 con un decremento rispetto al 2003 (€ 1.647.732,26), pari a € 53.547,78.

Tra le altre spese di funzionamento vanno evidenziate quelle promozionali e di propaganda pari a € 122.538,75, nonché quelle per consulenze, studi ed altre analoghe prestazioni professionali pari € 134.580,85 con un decremento rispetto a quelle dell'esercizio 2003 (Euro 137.149,34) di Euro 2.568,49.

Le spese in conto capitale sono costituite dalle spese per la realizzazione di infrastrutture e da quelle per l'acquisto di mobili e macchine di ufficio per un totale complessivo di € 39.523.256,92

GESTIONE DEI RESIDUI

Come risulta dalla situazione amministrativa, i residui attivi al 31 dicembre 2004 ammontano a complessive Euro 72.887.334,59, di cui Euro 34.369.463,68 dell'esercizio 2003 e precedenti e Euro 38.517.870,91 dell'esercizio 2004, mentre quelli passivi sono stati determinati in Euro 82.414.931,45 di cui Euro 41.529.411,57 dell'esercizio 2003 e precedenti e Euro 40.885.519,88 dell'esercizio 2004.

I residui attivi e passivi trovano analitica dimostrazione nei relativi elenchi allegati al documento contabile in esame.

L'analisi svolta ha evidenziato la rispondenza dei dati iscritti in bilancio con i diritti a riscuotere e gli obblighi a pagare dell'Ente.

Il riaccertamento dei residui ha implicato un saldo negativo di Euro 24.643,54 che ha formato oggetto di apposito atto deliberativo in ordine al quale è stato espresso parere favorevole da parte del Collegio.

A proposito si richiama quanto già detto nelle verifiche in corso d'anno sulla necessità di accelerare le operazioni di recupero crediti relativi agli utenti, che alla fine dell'esercizio 2004 risultano accertati per un importo di € 1.206.013,49 di cui 487.320,25 riferiti agli esercizi precedenti.

RISULTANZE DELLA GESTIONE ECONOMICO-PATRIMONIALE

Il rendiconto finanziario è integrato, in sede consuntiva, con le risultanze della contabilità patrimoniale e cioè dalla Stato Patrimoniale e dal Conto Economico.

Tali documenti allegati consentono di determinare, rispettivamente, la consistenza finale del patrimonio ed il risultato economico dell'esercizio.

La situazione patrimoniale

La consistenza delle Attività e delle Passività costituenti il patrimonio dell'Autorità Portuale alla fine dell'esercizio 2004 può così compendiarsi:

ATTIVITA'		PASSIVITA' e NETTO	
Mobili e macchine di ufficio	114.699,11	Debiti e residui passivi	82.414.931,45
Crediti	72.887.334,59	T.F.R.	67.514,18
Cassa	=	Ammortamenti e deperimenti	54.177,00
Depositi in Tesoreria	11.065.002,93	Totale passività	82.536.622,63
		Patrimonio netto	1.530.414,00
Totale attività	84.067.036,63	Totale a pareggio	84.067.036,63

I criteri seguiti nella determinazione dei valori patrimoniali, gli stessi adottati negli esercizi precedenti, possono così riepilogarsi:

a) le disponibilità liquide sono state indicate al valore nominale;

b) i crediti sono iscritti al valore nominale e non trovano rettifica in un apposito fondo di svalutazione attesa la loro natura e il momento della loro costituzione;

c) i mobili e le macchine di ufficio sono stati calcolati al costo di acquisto e trovano rettifica nel fondo ammortamenti e deperimento quantificato con un'aliquota pari al 10% del prezzo di acquisto;

d) i debiti sono stati iscritti al loro valore nominale.

IL CONTO ECONOMICO

Il conto economico dà dimostrazione dei risultati economici conseguiti durante l'esercizio.

Al saldo finanziario di parte corrente sono state aggiunte le poste attinenti i dati economici non finanziari che hanno avuto incidenza sulla gestione.

In estrema sintesi il conto economico dell'Autorità Portuale di Catania può così rappresentarsi:

RICAVI e PROFITTI		COSTI e PERDITE	
Entrate correnti	3.053.605,16	Spese correnti	2.603.524,90
		Quota adeguamento fondo T.F.R.-	14.848,12
		Ammortamenti e deperimenti	11.470,00
Sopravvenienze attive e insussistenza passiva	3.388,08	Sopravvenienze passive e insussistenze di attivo	24.643,54
		Totali costi e perdite	2.654.486,56
		Avanzo economico 2004	402.506,68
Totale ricavi e profitti	3.056.993,24	Totale a pareggio	3.056.993,24

La sopravvenienza passiva e la insussistenza attiva è costituita dalla somma delle minori entrate e delle maggiori spese accertate nella rideterminazione dei residui attivi e passivi; la sopravvenienza attiva e l'insussistenza passiva è costituita per €. 3.151,88 dall'integrazione al TFR liquidato e per €. 236,20 per rettifiche di valore relative ai beni mobili.

CONSIDERAZIONI CONCLUSIVE SULL'ANDAMENTO DELLA GESTIONE

I tre conti tipici che costituiscono il conto consuntivo dell'anno 2004 evidenziano le risultanze gestionali sotto il profilo finanziario, economico e patrimoniale che trovano attestazione nei seguenti dati:

- Avanzo di parte corrente €. 450.080,26
- Disavanzo in conto capitale €. 37.836,14
- Avanzo finanziario di competenza €. 412.244,12
- Avanzo di amministrazione €. 1.537.406,07
- Avanzo di cassa €. 11.065.002,93
- Avanzo economico €. 402.506,68

• Patrimonio netto

€. 1.530.414,00

L'avanzo di amministrazione risulta quantificato al 31 dicembre 2004 in Euro **1.537.406,07**

Il suddetto avanzo di amministrazione è comprensivo della somma di Euro 27.138,27 relativa alla riduzione apportata agli stanziamenti per l'acquisto di beni di consumo e servizi in applicazione del D.M. 29/11/2002, art. 2, comma 4 (Legge Finanziaria 2003). Tale somma è indisponibile e pertanto non utilizzabile.

Il Collegio ritiene necessario ribadire il vincolo di utilizzazione del predetto avanzo relativamente alle quote maturate del T.F.R. del personale in servizio (atteso il suo sistema di contabilizzazione economico-patrimoniale).

In merito alla revisione contabile dei titoli di entrata e di spesa, della relativa documentazione, nonché degli atti amministrativi che ne costituiscono il relativo supporto giuridico, il Collegio fa rinvio ai verbali redatti in occasione delle verifiche effettuate.

In tali occasioni, il Collegio ha ratificato la regolare tenuta delle scritture contabili, nonché l'adempimento dei vari obblighi, sia interni che esterni.

Il Collegio dà atto della concordanza delle cifre esposte nel rendiconto finanziario, nella situazione patrimoniale e nel conto economico con quelle risultanti dalle scritture.

Condivide, inoltre, nel complesso, i criteri seguiti nel computo degli ammortamenti e deperimenti e nella determinazione del fondo T.F.R.


A conclusione dell'analisi svolta, il Collegio esprime avviso favorevole all'approvazione del Conto Consuntivo dell'Autorità Portuale di Catania per l'esercizio 2004.

Il Collegio dei Revisori dei Conti

Dott. Giancarlo ISAIA

Dott. Rosario FOTI

Dott.ssa Eugenia DI FUSCO



The image shows three handwritten signatures, each written over a horizontal line. The first signature is for Giancarlo Isaia, the second for Rosario Foti, and the third for Eugenia Di Fusco.

VERBALE N. 89 /2005

L'anno duemilacinque il giorno ventotto del mese di aprile, si è riunito presso la sede dell'Autorità Portuale nella sua piena collegialità, il Collegio dei Revisori dei Conti costituito con D.M. 30/03/2004 del Ministro delle Infrastrutture e dei Trasporti nella sottoindicata composizione:

- Dott. Isaia Giancarlo . Presidente
- Dott. Rosario Foti.
- Dott.ssa Eugenia Di Fusco

per procedere agli adempimenti di competenza in relazione allo schema di Conto Consuntivo per l'esercizio 2004, che verrà sottoposto all'approvazione del Comitato Portuale .

Il Collegio procede preliminarmente all'esame dello schema di provvedimento di riaccertamento dei residui attivi e passivi al 31/12/2004, redigendo la prescritta relazione che si allega al presente verbale sotto la lettera A).

Esaminato lo schema del Conto Consuntivo 2004 ed i relativi allegati il Collegio, anche sulla base degli elementi di valutazione acquisiti nel corso delle verifiche effettuate nell'anno e dei necessari accertamenti contabili, redige la propria relazione che viene allegata al presente verbale sotto la lettera B).


Visto, letto e sottoscritto.

Il Collegio dei Revisori Contabili

Dr. Gian Carlo Isaia

Dott. Rosario Foti



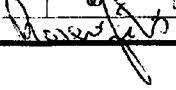
Dott. ssa Eugenia Di Fusco



XV LEGISLATURA - DISEGNI DI LEGGE E RELAZIONI - DOCUMENTI

ALLEGATO A) AL VERBALE N. 83/2005						
RELAZIONE DEL COLLEGIO DEI REVISORI DEI CONTI AL PROVVEDIMENTO DI RIACCERTAMENTO DEI RESIDUI ATTIVI E PASSIVI DEGLI ESERCIZI 2003 E PRECEDENTI						
In sede di predisposizione del Conto Consuntivo per il 2004 si è provveduto ad una ricognizione dei residui attivi e passivi degli esercizi 2003 e precedenti.						
L'attività svolta ha evidenziato le seguenti variazioni da apportare alla consistenza dei residui dei sottonotati capitoli e per gli importi indicati:						
CAP	DENOMINAZIONE	RESIDUI AL 01/01/2004	RIACCERTAMENTO AL 31.12.2004			DIFFERENZA
			SOMME INCASSATE	SOMME DA INCASSARE	TOTALE	
	ENTRATE					-
10	CONTR.STATO MANUTENZ.ORDINARIA	€ 287.771,33	€ -	€ 287.771,33	€ 287.771,33	€ -
30	DEV.TASSE SU MERCI IMB.SBARC.E TRANS.	€ 3.000,00	€ 2.937,66	€ -	€ 2.937,66	€ -62,34
50	DIRITTI PORT.TRAFF.PASSEGG.	€ 155.181,91	€ 53.075,05	€ 102.106,86	€ 155.181,91	€ -
60	DIRITTI PORT.TRAFF.MERCI	€ 236.259,22	€ 127.264,71	€ 108.982,18	€ 236.246,89	€ -12,33
100	CONTRIBUTO DEL COMUNE DI CT	€ 103.291,38	€ -	€ 103.291,38	€ 103.291,38	€ -
110	CONTR. DELLA PROVINCIA REGION.DI CT	€ 103.291,38	€ -	€ 103.291,38	€ 103.291,38	€ -
210	CANONI DEMANIALI	€ 359.580,52	€ 112.860,84	€ 232.123,20	€ 344.984,04	€ -14.596,48
220	INTERESSI ATTIVI SI TITOLI E DEPOSITI	€ 79,11	€ 79,11	€ -	€ 79,11	€ -
250	ENTRATE EVENTUALI E DIVERSE	€ 76,11	€ 76,11	€ -	€ 76,11	€ -
270	PROVENTI DERIV. DA AUTORIZZAZ. EX ART. 68 C.N.	€ 2.349,88	€ 361,52	€ 1.988,36	€ 2.349,88	€ -
280	PROVENTI DERIV. DA AUTORIZZ. ESERCIZIO DI IMPRESA IN PORTO	€ 7.924,27	€ -	€ 7.924,27	€ 7.924,27	€ -
290	PROVENTI DERIV. DA AUTORIZZ. DEPOSITO DI MERCI IN BANCHINA	€ 7.660,78	€ 265,40	€ 7.395,38	€ 7.660,78	€ -
390	CONTRIB.DELLO STATO PER ESECUZIONE DI OPERE	€ 33.374.706,47	€ -	€ 33.374.706,47	€ 33.374.706,47	€ -
600	PARTITE IN SOSPESO	€ 41.641,42	€ 1.758,55	€ 39.882,87	€ 41.641,42	€ -
	TOTALE VARIAZ. ENTRATE	€ 34.682.813,78	€ 298.678,95	€ 34.369.463,68	€ 34.668.142,63	€ -14.671,15
	USCITE					
	DENOMINAZIONE	RESIDUI AL 01/01/2004	RIACCERTAMENTO AL 31.12.2004			DIFFERENZA
			SOMME PAGATE	SOMME DA PAGARE	TOTALE	
10	COMPENSI, ASSEGNI, INDENNITA' E RIMB. AGLI ORGANI DI AMM/NE E CONTROLLO	€ 18.417,16	€ 4.323,98	€ 11.832,02	€ 16.156,00	€ -2.261,16
20	EMOLUMENTI FISSI AL PERSONALE	€ -	€ -	€ -	€ -	€ -
30	INDENNITA' VARIE AL PERSONALE DIPEND.	€ 2.805,42	€ 2.805,42	€ -	€ 2.805,42	€ -
40	EMOLUMENTI AL PERS. NON DIPENDENTE	€ 86,94	€ 86,94	€ -	€ 86,94	€ -
50	INDENNITA' MISSIONE E RIMB.SPESE	€ 876,69	€ 876,69	€ -	€ 876,69	€ -
60	ALTRI ONERI PER IL PERSONALE	€ 1.589,95	€ 1.589,95	€ -	€ 1.589,95	€ -
70	SPESE PER CORSI	€ -	€ -	€ -	€ -	€ -
80	ONERI PREV/ASS. A CARICO ENTE	€ 8.304,07	€ 8.392,37	€ -	€ 8.392,37	€ 88,30
110	MANUT.ORDINARIA PARTI COMUNI	€ 46.464,38	€ 46.372,42	€ 201,42	€ 46.573,84	€ 109,46
115	MANUT.STRAORD. PARTI COMUNI	€ 3.180.611,41	€ 943.726,10	€ 2.236.885,31	€ 3.180.611,41	€ -
120	ACQUISTO MATERIALE DI CONSUMO	€ 371,60	€ 43,13	€ 6,20	€ 49,33	€ -322,27
140	UTENZE VARIE	€ 42.877,46	€ 7.232,18	€ 35.645,28	€ 42.877,46	€ -
150	ACQUISTO MATER.DI ECONOMATO	€ 2.317,00	€ 457,51	€ 1.891,46	€ 2.348,97	€ 31,97
170	SPESE DI RAPPRESENTANZA	€ 1.205,25	€ 350,32	€ 854,93	€ 1.205,25	€ -
180	SPESE POSTALI, TELEGRAF.E TELEFONIC.	€ 1.957,97	€ 1.814,00	€ 143,97	€ 1.957,97	€ -
190	SPESE PER CONSULENZE, STUDI ED ALTRE PRESTAZ. PROFESSIONALI	€ 330.652,86	€ 277.858,59	€ 56.922,22	€ 334.780,81	€ 4.127,95

XV LEGISLATURA - DISEGNI DI LEGGE E RELAZIONI - DOCUMENTI

210	SPESE PER PROMOZIONE E PROPAGANDA	€ 15.198,18	€ 9.695,23	€ 8.770,98	€ 18.466,21	€ 3.268,03
230	PREMI DI ASSICURAZIONE	€ 3.178,76	€ 3.178,76	€ -	€ 3.178,76	€ -
240	SPESE PER PULIZ. UFFICI ED AREE PORTI	€ 34.421,80	€ 34.421,80	€ -	€ 34.421,80	€ -
245	SPESE PER SERVIZI INFORMAT. E TELEMATICI	€ 9.000,00	€ 9.000,00	€ -	€ 9.000,00	€ -
250	SPESE DIVERSE	€ -	€ -	€ -	€ -	€ -
270	INTERESSI PASSIVI E COMMISS. BANCARI	€ 84,00	€ 84,00	€ -	€ 84,00	€ -
345	ACQ. OPERE E FABBRICATI CON FINANZ.	€ 49.634.754,94	€ 10.625.298,95	€ 39.009.455,99	€ 49.634.754,94	€ -
370	ACQUISTO MOBILI E MACCH. D'UFFICIO	€ 4.463,20	€ 7.310,80	€ -	€ 7.310,80	€ 2.847,60
550	RITENUTE ERARIALI	€ 16.744,79	€ 14.642,26	€ 2.102,53	€ 16.744,79	€ -
560	RITENUTE PREVIDENZ/ASSISTENZ.	€ 2.147,71	€ 2.185,39	€ 44,83	€ 2.230,22	€ 82,51
600	VERS. TRATTENUTE A FAVORE DI TERZI	€ 12.442,64	€ 12.442,64	€ -	€ 12.442,64	€ -
630	PARTITE IN SOSPESO	€ 164.654,43	€ -	€ 164.654,43	€ 164.654,43	€ -
		€ 53.533.628,61	€ 12.014.189,43	€ 41.529.411,57	€ 53.543.601,00	
	TOTALE VARIAZ. USCITE					€ 9.972,39
	MINORI ENTRATE	-€ 14.671,15				
	MAGGIORI USCITE	-€ 9.972,39			-€ 9.972,39	
	SALDO NEGATIVO	-€ 24.643,54			€ 53.533.628,61	
	CATANIA, 28 aprile 2005					
	Il provvedimento di riaccertamento dei residui evidenzia le regioni che hanno condotto alla rideterminazione dei residui attivi e passivi alla data del 31/12/2004.					
	Pertanto il Collegio esprime parere favorevole all'ulteriore corso del provvedimento stesso.					
	Il Collegio dei Revisori					
	Dott. Giancarlo ISAIA 					
	Dott.ssa Eugenia DI FUSCO 					
	Dott. Rosario FOTI 					

BILANCIO CONSUNTIVO

1997-1998

ELENCO DEGLI ALLEGATI AL RENDICONTO FINANZIARIO ANNO 2004

1. Tabella di ripartizione delle spese sui Cap. 10 e 210
2. Situazione Amministrativa al 31/12/2004
3. Tabella dimostrativa avanzo di cassa al 31/12/2004
4. Conto economico anno 2004
5. Conto Patrimoniale anno 2004
6. Conto Economico generale al 31/12/2004 (all. "G")
7. Stato Patrimoniale al 31/12/2004 (all. "H")
8. Chiusura contabilità al 31/12/2004
9. Elenco Reversali non riscosse
10. Situazione capitoli di entrata al 31/12/2004
11. Residui attivi al 31/12/2004
12. Elenco debitori
13. Situazione capitoli di spesa al 31/12/2004
14. Residui passivi al 31/12/2004
15. Elenco creditori
16. Riaccertamento Residui al 31/12/2004
17. Delibera riaccertamento dei Residui
18. Fondo accantonamento T.F.R. al 31/12/2004
19. Consistenza inventariale al 31/12/2004
20. Situazione delle Partite di giro
21. Relazione Tecnica
22. Relazione del Presidente al conto consuntivo 2004
23. Verbale n°89/2005 del Collegio dei Revisori dei conti con:
 - All. "A" Relazione Collegio Revisori dei conti al riaccertamento dei residui con:
 - All. "B" Relazione del Collegio dei Revisori dei conti al Conto Consuntivo dell'E.F.2004.




TABELLA DI RIPARTIZIONE DELLE SPESE IMPUTATE SUI CAPITOLI 10 E 210 DEL RENDICONTO FINANZIARIO DELL'ANNO 2004.-

CAP. 10	COMPENSI E RIMBORSI SPESE AGLI ORGANI DI AMMINISTRAZIONE E CONTROLLO	€ 356.915,54
CAP. 10.1	COMPENSI AL PRESIDENTE E LIQUID. AL PRES. USCENTE	€ 205.957,85
CAP. 10.2	GETTONI DI PRESENZA AI PARTECIPANTI ALLE RIUNIONI DEL COMITATO PORTUALE	€ 15.730,00
CAP. 10.3	COMPENSI AGLI ORGANI DI CONTROLLO	€ 31.700,00
CAP. 10.4	ASSEGNI, INDENNITA' E RIMBORSI AGLI ORGANI DI CONTI	€ 103.527,69
		€ 356.915,54
	<i>una parte di circa x il presidente</i>	
CAP. 210	SPESE PER PROMOZIONE PUBBLICITA' E PROPAGANDA	€ 122.538,75
CAP. 210.1	SPESE PER PROMOZIONE E PROPAGANDA	€ 104.337,43
CAP. 210.2	SPESE PER PUBBLICITA'	€ 18.201,32
		€ 122.538,75

FONDO CASSA AL 1°GENNAIO 2004	€	20.000.620,32
RISCOSSIONI:		
a) IN CONTO COMPETENZE	€	4.797.439,93
b) IN CONTO RESIDUI	€	<u>298.678,95</u>
TOTALE	€	5.096.118,88
PAGAMENTI:		
a) IN CONTO COMPETENZA	€	2.017.546,84
b) IN CONTO RESIDUI	€	<u>12.014.189,43</u>
TOTALE	€	14.031.736,27
FONDO CASSA AL 31.12.2004	€	11.065.002,93
RESIDUI ATTIVI:		
a) ANNO 2003 E PRECEDENTI	€	34.369.463,68
b) ANNO 2004	€	<u>38.517.870,91</u>
TOTALE	€	72.887.334,59
RESIDUI PASSIVI:		
a) ANNO 2003 E PRECEDENTI	€	41.529.411,57
b) ANNO 2004	€	<u>40.885.519,88</u>
TOTALE	€	82.414.931,45
AVANZO DI AMMINISTRAZIONE AL 31.12.2004	€	1.537.406,07

TABELLA DIMOSTRATIVA DELL'AVANZO DI CASSA AL 31.12.2004

Riscossioni	in c/competenze.....	€	4.797.439,93		
	in c/residui	€	<u>298.678,95</u>	€	5.096.118,88
Pagamenti	in c/competenze	€	2.017.546,84		
	in c/residui	€	12.014.189,43	€	<u>14.031.736,27</u>
	DISAVANZO DI CASSA E.F. 2004			-€	8.935.617,39
Consistenza di cassa all'inizio dell'esercizio 2004				€	<u>20.000.620,32</u>
	FONDO CASSA AL 31.12.2004			€	11.065.002,93

AUTORITA' PORTUALE DI CATANIA	
CONTO ECONOMICO 2004	
RICAVI E PROFITTI	COSTI E PERDITE
ENTRATE CORRENTE	USCITE CORRENTE
€ 3.053.605,16	€ 2.603.524,90
SOPRAVVENIENZE ATTIVE ED INSUSSISTENZE DI PASSIVI	QUOTA ADEGUAMENTO T.F.R.
€ 3.388,08	€ 14.848,12
	AMMORTAMENTI E DEPERIMENTI
	€ 11.470,00
	SOPRAV. PASSIVE E INSUSS. DI ATTIVO
	€ 24.843,54
TOTALE	TOTALE
€ 3.056.993,24	€ 2.654.486,56
	AVANZO ECONOMICO
	€ 402.506,68
	TOTALE A PAREGGIO
	€ 3.056.993,24
<p>IL SEGRETARIO GENERALE DELL'AUTORITA' PORTUALE (Avv. Domenico Massimo Sapientia)</p> 	<p>IL PRESIDENTE DELL'AUTORITA' PORTUALE Santo Castiglione</p>  

AUTORITA' PORTUALE DI CATANIA		SITUAZIONE PATRIMONIALE AL 31.12.2004	
ATTIVITA'		PASSIVITA'	
MOBILI E MACCHINE D'UFFICIO	€ 114.699,11	DEBITI E RESIDUI PASSIVI	€ 82.414.931,45
CREDITI E RESIDUI ATTIVI	€ 72.887.334,59	ACCANTONAMENTO PER T.F.R.	€ 67.514,18
DEPOSITI IN TESORERIA	€ 11.065.002,93	AMMORTAMENTI	€ 54.177,00
TOTALE	€ 84.067.036,63	TOTALE	€ 82.536.622,63
		PATRIMONIO NETTO	€ 1.530.414,00
		TOTALE A PAREGGIO	€ 84.067.036,63

allegato G

CONTO ECONOMICO GENERALE AL 31.12.2004

	Anno n-1	Anno 2004
A) ENTRATE CORRENTI		
1. Trasferimenti correnti	€ 1.933.780,28	€ 2.279.953,72
2. Altre entrate	€ 801.049,77	€ 773.651,44
TOTALE A)	€ 2.734.830,05	€ 3.053.605,16
B) SPESE CORRENTI		
3. Spese per gli organi istituzionali	€ 323.266,23	€ 356.915,54
4. Oneri per il personale in attività di servizio	€ 469.228,22	€ 652.424,88
5. Spese per acquisti di beni o servizi	€ 1.647.732,26	€ 1.594.184,48
6. Oneri finanziari	€ -	
7. Oneri diversi gestione	€ 233,05	
TOTALE B)	€ 2.440.459,76	€ 2.603.524,90
DIFFERENZA (A - B)	€ 294.370,29	€ 450.080,26
PAREGGIO/AVANZO/DISAVANZO FINANZIARIO	€ 294.370,29	-€ 450.080,26
C) AMMORTAMENTI E SVALUTAZIONI		
8. Ammortamenti immobilizzazioni materiali	€ 42.261,00	€ 11.470,00
9. Ammortamenti immobilizzazioni immateriali	€ -	€ -
10. Altre svalutazioni delle immobilizzazioni	€ -	€ -
11. Svalutazioni crediti e titoli	€ -	€ -
12. Variazioni delle rimanenze di materie prime e materiali di consumo	€ -	€ -
13. Accantonamenti per adeguamento indennità al personale (TFR)	€ 70.666,06	€ 14.848,12
14. Accantonamenti per rischi	€ -	€ -
15. Accantonamenti per residui perenni	€ -	€ -
16. Altri accantonamenti	€ -	€ -
TOTALE C)	€ 112.927,06	€ 26.318,12

allegato G

D) PROVENTI ED ONERI STRAORDINARI

17. Proventi straordinari			
a. Proventi per trasferimenti attivi in natura (obbligazioni, lasciti e donazioni)	€	-	-€ 3.151,88
b. Sopravven. attive ed insussistenze passive			
c. Plusvalenze da alienazioni	€	-	
TOTALE D17	€	-	-€ 3.151,88
18. Oneri straordinari			
a. Sopravvenienze passive insussistenze attive	€	374.234,79	€ 24.643,54
b. Minusvalenze da rettifiche di valore			-€ 236,20
TOTALE D18	€	374.234,79	€ 24.407,34
TOTALE DELLE PARTITE STRAORDINARIE D	€	374.234,79	€ 21.255,46
E) RETTIFICHE DI VALORI			
19. Entrate accertate in precedenti esercizi di pertinenza dell'esercizio	€	-	€ -
20. Costi da capitalizzare	€	-	€ -
21. Spese impegnate di competenza di successivi eser	€	-	€ -
22. Entrate accertate nell'esercizio di pertinenza di successivi esercizi	€	-	€ -
23. Spese di competenza impegnate in precedenti ese	€	-	€ -
24. Oneri maturati nell'esercizio relativi a due o più esercizi	€	-	€ -
25. Proventi maturati nell'esercizio relativi a due o più esercizi	€	-	€ -
TOTALE E)	€	-	€ -
RISULTATO ECONOMICO PRIMA DELLE IMPOSTE (A-B-C+/-D+/-E)	-€	192.791,56	€ 402.506,68
26. Imposte dell'esercizio	€	-	€ -
27. AVANZO/DISAVANZO ECONOMICO	-€	192.791,56	€ 402.506,68

allegato H

**BILANCIO D'ESERCIZIO
STATO PATRIMONIALE AL 31.12.2004**

ATTIVITA'

	Anno n.-1	Anno 2004
A) IMMOBILIZZAZIONI		
I - Immobilizzazioni immateriali		
1. Spese di impianto ampliamento e riorganizzazione	€ -	€ -
2. Ricerca, sviluppo e pubblicità	€ -	€ -
3. Diritti di brevetto industriali	€ -	€ -
4. Altri costi pluriennali	€ -	€ -
TOTALE I)	€ -	€ -
II - Immobilizzazioni materiali		
1. Edifici e terreni	€ -	€ -
2. Costruzioni in corso	€ -	€ -
3. Diritti reali	€ -	€ -
4. Impianti, macchinari e attrezzature	€ -	€ -
5. Automezzi	€ -	€ -
6. Mobili e macchine d'ufficio	€ 91.474,70	€ 114.699,11
TOTALE II)	€ 91.474,70	€ 114.699,11
III - Immobilizzazioni finanziarie		
1. Partecipazioni in società	€ -	€ -
2. Conferimenti e quote in altri Enti	€ -	€ -
3. Depositi vincolati	€ -	€ -
4. Mutui e anticipazioni	€ -	€ -
5. Prestiti al personale	€ -	€ -
6. Crediti verso gestioni autonome	€ -	€ -
7. Depositi cauzionali	€ -	€ -
8. Crediti diversi di durata superiore all'anno	€ -	€ -
TOTALE III)	€ -	€ -
TOTALE IMMOBILIZZAZIONI A)	€ 91.474,70	€ 114.699,11

B) ATTIVO CIRCOLANTE

I - Rimanenze d'esercizio

1. Rimanenze di prodotti	€	-	€	-
2. Rimanenze di materie prime e mater. di consumo	€	-	€	-
3. Rimanenze diverse	€	-	€	-
TOTALE I)	€	-	€	-
II - Crediti e residui attivi				
1. Crediti verso lo Stato ed altri Enti	€	34.081.521,53	€	71.681.321,10
2. Crediti verso iscritti, soci e terzi contribuenti	€	-	€	-
3. Crediti verso acquirenti, utenti ecc.	€	601.216,14	€	1.206.013,49
4. Crediti per annualità, semestralità	€	-	€	-
5. Crediti diversi di durata inferiore all'anno	€	-	€	-
TOTALE II)	€	34.682.737,67	€	72.887.334,59
III - Attività finanziarie che non costituiscono immobilizzazioni (oppure disponibilità finanziaria)				
1. Partecipazioni societarie	€	-	€	-
2. Titoli emessi o garantiti dallo Stato	€	-	€	-
3. Obbligazioni e cartelle fondiarie	€	-	€	-
4. Buoni postali	€	-	€	-
5. Altri titoli	€	-	€	-
TOTALE III)	€	-	€	-
IV - Disponibilità liquide				
1. Denaro e valori di cassa	€	-	€	-
2. Banche	€	-	€	-
3. C/C contabilità speciale tesoreria	€	20.000.620,32	€	11.065.002,93
4. C/C postali	€	-	€	-
TOTALE IV)	€	20.000.620,32	€	11.065.002,93
TOTALE ATTIVO CIRCOLANTE (B1+2+3+4)	€	54.683.357,99	€	83.952.337,52
C) RATEI E RISCONTI				
1. Ratei e risconti	€	-	€	-
TOTALE C)	€	-	€	-
TOTALE ATTIVITA' (A+B+C)	€	54.774.832,69	€	84.067.036,63

D) CONTI D'ORDINE

1. Sistema dei rischi
2. Sistema degli impegni
3. Beni di terzi presso l'Ente
4. Beni dell'Ente presso terzi

TOTALE D)

€	-	€	-
€	-	€	-
€	-	€	-
€	-	€	-
€	-	€	-

PASSIVITA'**A) PATRIMONIO NETTO**

1. Fondo di dotazione
2. Riserva obbligatoria
3. Riserva facoltativa
4. Fondo rivalutazione conguaglio monetario
5. Avanzo economico esercizi precedenti
6. Avanzo economico dell'esercizio

TOTALE A)

	Anno n.-1	Anno 2004	
€	-	€	-
€	-	€	-
€	-	€	-
€	-	€	-
€	1.237.102,99	€	1.127.907,32
-€	109.195,67	€	402.506,68
€	1.127.907,32	€	1.530.414,00

B) FONDO PER RISCHI ED ONERI

1. Fondo imposte e tasse
2. Fondo rischi
3. Altri accantonamenti
4. Fondo residuo perenti

TOTALE B)

€	-	€	-
€	-	€	-
€	42.707,00	€	54.177,00
€	-	€	-
€	42.707,00	€	54.177,00

**C) TRATTAMENTO DI FINE RAPPORTO
DI LAVORO SUBORDINATO**

1. T.F.R. di lavoro subordinato

TOTALE C)

€	70.666,06	€	67.514,18
€	70.666,06	€	67.514,18

D) DEBITI**I - Debiti di Tesoreria**

1. Scoperti di conto corrente

TOTALE I)

€	-	€	-
€	-	€	-

allegato H

II - Debiti e residui passivi

1. Debiti verso lo Stato
2. Debiti verso Enti pubblici
3. Debiti verso terzi per prestazioni dovute

€	32.106,31	€	67.475,62
€	-	€	-
€	-	€	-

XV LEGISLATURA - DISEGNI DI LEGGE E RELAZIONI - DOCUMENTI

4. Debiti verso fornitori	€	60.540,83	€	37.437,09
5. Debiti verso terzi per prestazioni ricevute	€	53.260.333,17	€	81.755.629,50
6. Mutui ed anticipazioni passive				
7. Obbligazioni in circolazione				
8. Debiti verso il personale	€	5.487,68	€	-
9. Debiti verso gestioni autonome				
10. Debiti tributari				
11. Debiti verso istituti di previdenza e di sicurezza sociale	€	8.358,83	€	20.599,91
12. Altri debiti	€	166.801,79	€	533.789,33
TOTALE II)	€	53.533.628,61	€	82.414.931,45
TOTALE D (I + II)	€	53.533.628,61	€	82.414.931,45
TOTALE PASSIVITA' (A+B+C+D)	€	54.774.908,99	€	84.067.036,63
E) CONTI D'ORDINE				
1. Sistema dei rischi	€	-	€	-
2. Sistema degli impegni	€	-	€	-
3. Beni di terzi presso l'Ente	€	-	€	-
4. Beni dell'Ente presso terzi	€	-	€	-
TOTALE E)	€	-	€	-

CHIUSURA CONTABILITÀ AL 31.12.2004**AUTORITÀ PORTUALE**

FONDO CASSA AL 31.12.2003	€	20.000.620,32
REVERSALI EMESSE AL 31.12.2004	€	<u>5.730.983,84</u>
	€	25.731.604,16
MANDATI EMESSI AL 31.12.2004	-€	<u>14.031.736,27</u>
SALDO CONTABILE	€	11.699.867,89

CREDITO SICILIANO

FONDO INIZIALE DI CASSA	€	20.000.620,32
REVERSALI RISCOSE	€	5.096.118,88
MANDATI PAGATI	€	<u>14.031.736,27</u>
AVANZO DI CASSA	-€	8.935.617,39
	-€	<u>8.935.617,39</u>
SITUAZIONE AL 31.12.2003	€	11.065.002,93
SALDO BANCARIO	€	11.065.002,93
SALDO CONTABILE	-€	<u>11.699.867,89</u>
DIFFERENZA	-€	634.864,96
REVERSALI NON INCASSATE AL 31.12.2004	€	<u>634.864,96</u>
	-€	0,00

**Credito
Siciliano**CREDITO SICILIANO
Società per Azioni
Sede Legale: Via Siracusa, 1/C - 90141 Palermo
Capitale Sociale € 85.825.570 L.v.Telefono: 091.337.111
Telefax: 091.347.934
Telex: CREDVAL I 322196
S.W.I.F.T.: NSAN IT 3P
Internet: www.credval.it
Email: creditsiciliano@credval.itRegistro delle imprese di Palermo n. 042904/0823
Albo delle Banche n. 1690073 - Cod. Abr. 3019
Società del Gruppo bancario Credito Italiano
Società Affilia del Gruppo Bancario col. S2167
Adesione al Fondo Interbancario di Tutela dei Depositi
Codice Fiscale e Partita IVA n. 04226470623**Spett.le
Autorità Portuale di Catania
Piazzale Circumetnea-Porto, 2
95131 Catania (CT)****FONDI A DISPOSIZIONE DELLA AUTORITA' PORTUALE CATANIA AL 31 DICEMBRE 2004**

Fondi presso Banca d'Italia	€	11.134.335,39
Saldo al 31 Dicembre 2004	" a "	11.134.335,39
Anticipazione accordata	" b "	0,00
CARICO		
1) Fondo di cassa inizio esercizio 2004	€	20.000.620,32
2) Reversali ricevute	€	5.730.983,84
3) Reversali riscosse	€	5.096.118,88
4) Reversali da riscuotere	€	634.884,98
5) Provvisori entrata in attesa reversali	€	0,00
TOTALE " A "	€	25.096.739,20
SCARICO		
1) Mandati di pagamento ricevuti	€	14.031.736,27
2) Mandati pagati	€	14.031.736,27
3) Mandati da pagare	€	0,00
4) Provvisori uscita in attesa mandati	€	0,00
TOTALE " B "	€	14.031.736,27
Saldo di fatto	TOT.GEN.(A-B)	€ 11.065.002,93
DISPONIBILITA' DI CASSA		
1) Anticipazione utilizzata	" c "	€ 0,00
2) Somme riservate	" d "	€ 0,00
DISPONIBILITA' DI CASSA	(a+b-c-d)	€ 11.134.335,39
Saldo di fatto		
1) Saldo di fatto	€	11.065.002,93
2) Reversali da riscuotere	€	634.884,98
3) Mandati da pagare	€	0,00
4) Provvisori uscita in attesa mandati	€	0,00
5) Provvisori entrata in attesa reversali	€	0,00
TOTALE	€	11.699.867,89

A conclusione del riscontro effettuato, il Responsabile del Servizio Finanziario certifica la concordanza delle risultanze contabili di cassa con quella della contabilità dell'Ente

La presente vale quale accettazione e conferma dei dati contabili riportati nella presente, se, trascorsi gg. 30 dalla data di ricezione della presente, non vengano sollevate eccezioni.


N.B. A seguito della richiesta telefonica avanzata dalla Va Sig.ra La Rosa al ns Sigg. Fichera e Comparato, per il trasferimento dei sospesi contabili dall'esercizio 2004 all'esercizio 2005 (totale provv. Entrata € 69.338,54 - provv. Uscita € 6,00), si trasmette la nuova verifica di cassa al 31 12 04 che annulla e sostituisce la precedente di pari data.

La differenza tra il saldo di B.I. ed il Vostro fondo di cassa di € 69.332,46 è da ricondurre a quanto sopra esposto

Acireale Il 07 Aprile 2005

Credito Siciliano S.p.A.
Divisione Enti Locali
Il Tesoriere

AUTORITA' PORTUALE DI CATANIA						
ELENCO REVERSALI NON RISCOSE AL 31.12.2004						
DATA	N.REV.	INTESTATARIO	CAUSALE	COMPETENZA	RESIDUI	
CAP.	50					
120104	11	NAVIGERUM SRL	TRAFF.PAX OTT. 2003		€	5.373,00
120104	15	VIRTU FERRIES LTD	" " "		€	1.290,00
120104	18	WILLIAMMUNZONE	" " "		€	5,00
50304	115	NAVIGERUM SRL	TRAFF.PAX NOV. 2003		€	4.114,00
50304	117	CARONTE E TOURIST LINES	" " "		€	3.461,00
50304	119	GARIPOLI & BIZZARRO	" " "		€	2,00
50304	122	VIRTU FERRIES LTD	" " "		€	340,00
250304	143	NAVIGERUM SRL	TRAFF.PAX DIC. 2003		€	4.394,00
210504	257	NAVIGERUM SRL	TRAFF.PAX GENN. 2004	€	3.972,00	
110604	313	CARONTE E TOURIST LINES	TRAFF.PAX FEBBR. 2004	€	3.355,00	
110604	314	NAVIGERUM SRL	TRAFF.PAX " "	€	2.953,00	
140704	365	VIRTU FERRIES LTD	TRAFF.PAX MARZO 2004	€	1.077,00	
140704	367	NAVIGERUM SRL	TRAFF.PAX " "	€	3.662,00	
150904	446	AG. MAR. LUIGI AIELLO	TRAFF.PAX APR. MAG 2003		€	14.550,66
71004	494	NAVIGERUM SRL	TRAFF.PAX APRILE 2004	€	7.035,00	
71004	504	VIRTU FERRIES LTD	TRAFF.PAX " "	€	3.002,00	
71004	506	MARILIA	TRAFF.PAX " "	€	4.593,00	
131004	521	VIRTU FERRIES LTD	TRAFF.PAX MAGGIO 2004	€	4.134,00	
131004	523	NAVIGERUM SRL	TRAFF.PAX " "	€	6.502,00	
131004	525	CARONTE E TOURIST LINES	TRAFF.PAX " "	€	4.071,00	
131004	527	GARIPOLI & BIZZARRO	TRAFF.PAX " "	€	2.230,00	
91104	580	CARONTE E TOURIST LINES	TRAFF.PAX GIUGNO 2004	€	3.831,00	
91104	582	VIRTU FERRIES LTD	TRAFF.PAX " "	€	6.853,00	
91104	584	NAVIGERUM SRL	TRAFF.PAX " "	€	9.916,00	
151104	601	CARONTE E TOURIST LINES	TRAFF.PAX LUGLIO 2004	€	5.478,00	
181104	613	VIRTU FERRIES LTD	TRAFF.PAX " "	€	8.486,00	
181104	615	NAVIGERUM SRL	TRAFF.PAX " "	€	14.102,00	
291104	661	AG. TIRRENIA	TRAFF.PAX AGOSTO 2004	€	568,00	
291104	663	CARONTE E TOURIST LINES	TRAFF.PAX " "	€	7.777,00	
291104	665	NAVIGERUM SRL	TRAFF.PAX " "	€	26.276,00	
291104	667	NICOTRA & BERTUCCIO	TRAFF.PAX " "	€	62,00	
291104	669	VIRTU FERRIES LTD	TRAFF.PAX " "	€	15.689,00	
291104	670	GARIPOLI & BIZZARRO	TRAFF.PAX " "	€	45,00	
171204	700	TAGLIAVIA	TRAFF.PAX NOVEMB. 2004	€	120,00	
171204	701	TAGLIAVIA	TRAFF.PAX " "	€	357,00	
171204	702	TAGLIAVIA	TRAFF.PAX " "	€	200,00	
171204	708	VIRTU FERRIES LTD	TRAFF.PAX (RIEM. N. 8 REV)		€	34.659,62
171204	710	NAVIGERUM SRL	TRAFF.PAX OTT. 2002		€	1.545,24
171204	712	NAVIGERUM SRL	TRAFF.PAX AGO-SETT. 2003		€	32.330,00
		TOTALE		€	146.346,00	€ 102.064,52 € 248.410,52
CAP.	60					
DATA	N.REV.	INTESTATARIO	CAUSALE	IMPORTO		
				Competenz.	residui	
120104	12	NAVIGERUM SRL	TRAFF.MERCI OTT. 2003		€	16.991,30
120104	16	VIRTU FERRIES LTD	TRAFF.MERCI OTT. 2003		€	112,80
50304	114	NAVIGERUM SRL	TRAFF.MERCI NOV. 2003			15758,3
50304	116	CARONTE & TOURIST	TRAFF.MERCI NOV. 2003		€	8.324,30
50304	118	X. PRESS CONTAINER LINE	TRAFF.MERCI NOV. 2003		€	246,00




XV LEGISLATURA - DISEGNI DI LEGGE E RELAZIONI - DOCUMENTI

50304	121	VIRTU FERRIES LTD	TRAFF.MERCI NOV. 2003		€	31,50		
250304	142	NAVIGERUM SRL	TRAFF.MERCI DIC.2003		€	13.682,00		
250304	144	X. PRESS CONTAINER LINE	TRAFF.MERCI DIC.2003		€	447,00		
210504	244	X. PRESS CONTAINER LINE	TRAFF.MERCI GENN. 2004	€		363,00		
210504	245	NAVIGERUM SRL	TRAFF.MERCI GENN. 2004	€		15.039,90		
110604	312	CARONTE & TOURIST	TRAFF.MERCI FEBBR.2004	€		8.495,00		
110504	315	NAVIGERUM SRL	TRAFF.MERCI FEBBR.2004	€		14.969,50		
110504	316	X. PRESS CONTAINER LINE	TRAFF.MERCI FEBBR.2004	€		171,00		
140704	364	VIRTU FERRIES LTD	TRAFF.MERCI MAR. 2004	€		34,50		
140704	366	NAVIGERUM SRL	TRAFF.MERCI GENN. 2004	€		16.596,90		
160704	374	CARONTE & TOURIST	TRAFF.MERCI MAR. 2004	€		9.461,30		
150904	419	COMP. LAVORATORI PORTO	TRAFF.MERCI SETT. 2002		€	2.368,68		
150904	420	COMP. LAVORATORI PORTO	TRAFF.MERCI OTT. 2002		€	2.940,50		
150904	444	X.PRESS CONTEINER LINE	TRAFF. MERCI GEN/FEB. 03		€	222,08		
230904	472	X.PRESS CONTEINER LINE	TRAFF.MERCI MAR. 2004	€		258,00		
71004	495	NAVIGERUM SRL	TRAFF.MERCI APR.2004	€		15.630,70		
71004	496	AG. MARANGOLO	TRAFF.MERCI APR.2004	€		1.758,00		
71004	497	SEA MALTA C/O MARANGOLO	TRAFF.MERCI APR.2004	€		361,00		
71004	501	X. PRESS CONTAINER LINE	TRAFF.MERCI APR.2004	€		129,00		
71004	503	VIRTU FERRIES LTD	TRAFF.MERCI APR.2004	€		100,50		
71004	505	AG. MAR. MARILIA	TRAFF.MERCI APR.2004	€		9.667,00		
131004	512	COMPAGNIA LAV. PORTUALI	TRAFF.MERCI MAGG.2004	€		5.496,68		
131004	513	EUROPEA SERV.TERMINALI	TRAFF.MERCI MAGG.2004	€		126,00		
131004	520	VIRTU FERRIES LTD	TRAFF.MERCI MAGG.2004	€		176,40		
131004	522	NAVIGERUM SRL	TRAFF.MERCI MAGG.2004	€		16.241,30		
131004	524	CARONTE & TOURIST	TRAFF.MERCI MAGG.2004	€		8.994,70		
131004	529	X. PRESS CONTAINER LINE	TRAFF.MERCI MAGG.2004	€		384,00		
91104	579	CARONTE & TOURIST	TRAFF.MERCI GIU.2004	€		8.163,90		
91104	581	VIRTU FERRIES LTD	TRAFF.MERCI GIU.2004	€		298,30		
91104	583	NAVIGERUM SRL	TRAFF.MERCI GIU.2004	€		16.962,50		
91104	585	X.PRESS CONTEINER LINE	TRAFF.MERCI GIU.2004	€		303,00		
91104	587	EUROPEA SERV.TERMINALI	TRAFF.MERCI GIU.2004	€		206,55		
91104	590	COMPAGNIA LAV. PORTUALI	TRAFF.MERCI GIU.2004	€		3.613,61		
151104	599	COMPAGNIA LAV. PORTUALI	TRAFF.MERCI LUGL.2004	€		2.633,29		
151104	600	CARONTE E TOURIST LINE	TRAFF.MERCI LUGL.2004	€		8.543,60		
181104	611	X.PRESS CONTEINER LINE	TRAFF.MERCI LUGL.2004	€		255,00		
181104	612	VIRTU FERRIES	TRAFF.MERCI LUGL.2004	€		503,60		
181104	614	NAVIGERUM SRL	TRAFF.MERCI LUGL.2004	€		19.809,80		
231104	639	AG. CARDILI	TRAFF.MERCI NOV. 2000		€	20,66		
291104	652	COMPAGNIA LAV. PORTUALI	TRAFF.MERCI AGO. 2004	€		3.083,30		
291104	653	SILOS GRANARI SICILIA	TRAFF.MERCI AGO. 2004	€		514,71		
291104	654	EUROPEA SERV.TERMINALI	TRAFF.MERCI AGO. 2004	€		214,05		
291140	656	X. PRESS CONTAINER LINE	TRAFF.MERCI AGO. 2004	€		357,00		
291104	657	MARIMPORT	TRAFF.MERCI AGO. 2004	€		208,05		
291104	658	AG.MAR. MARANGOLO	TRAFF.MERCI AGO. 2004	€		1.077,00		
291104	659	SEA MALTA C/O MARANGOLO	TRAFF.MERCI AGO. 2004	€		223,50		
291104	660	AG.TIRRENIA DI NAVIG.	TRAFF.MERCI AGO. 2004	€		5.078,90		
291104	662	CARONTE & TOURIST	TRAFF.MERCI AGO. 2004	€		7.520,50		
291104	664	NAVIGERUM SRL	TRAFF.MERCI AGO. 2004	€		24.178,20		
291104	666	NICOTRA & BERETUCCIO	TRAFF.MERCI AGO. 2004	€		246,00		
291104	668	VIRTU FERRIES	TRAFF.MERCI AGO. 2004	€		1.192,70		
171204	707	VIRTU FERRIES	TRAFF.MERCI (RIEM 8 REV)		€	1.937,95		
171204	709	NAVIGERUM SRL	TRAFF.MERCI OTT. 2002		€	1.607,73		
171204	711	NAVIGERUM SRL	TRAFF.MERCI AGO/SETT. 03		€	38.567,50		
			TOTALE	€		229.641,44	€	103.258,30 € 332.899,74
CAP	210							



XV LEGISLATURA - DISEGNI DI LEGGE E RELAZIONI - DOCUMENTI

DATA	N.REV.	INTESTATARIO	CAUSALE	COMPETENZE	RESIDUI		
150904	445	CIRCO CITTA' DI ROMA			€ 9.756,00		
231104	640	CIRCO TOGNI	CANONE DEMAN. MAR.		€ 606,00		
231104	641	COMUNE DI CATANIA	CANONE DEMAN. MAR.		€ 4.800,00		
231104	642	CANNISTRACI ANGELO	CANONE DEMAN. MAR.		€ 774,69		
					€ 15.936,69	€ 15.936,69	
CAP	270						
DATA	N.REV.	INTESTATARIO	CAUSALE	COMPETENZE	RESIDUI		
50404	165	I.A.C.A.M. DI STRANO A.	RINN.ISCR.ART.68 C.N. 04	€ 200,00			
50404	174	DI STEFANO G.	" " " "	€ 200,00			
50404	196	GRILLO TRASPORTI	" " " "	€ 200,00			
210504	252	COSENTINO	" " " "	€ 250,00			
110604	295	VALASTRO	" " " "	€ 200,00			
110604	300	CUTULI	" " " "	€ 250,00			
150904	438	SICILTRASPORTI SRL	RINN.ISCR.ART.68 C.N. 03		€ 180,76		
150904	439	RIZZOTTO PAOLO	" " " "		€ 180,76		
151104	610	AUTOSERVIZI INZERILLO	RINN.ISCR.ART.68 C.N. 04	€ 250,00			
231104	629	MARLETTA SANTINA	RINN.ISCR.ART.68 C.N. 02		€ 180,76		
231104	630	IMPRESA SICILIANA IMP.	" " " "		€ 180,76		
231104	631	GANGEMI FILIPPO	" " " "		€ 180,76		
231104	632	TRASPORTI AMBROSIO SAS	RINN.ISCR.ART.68 C.N. 03		€ 180,76		
231104	633	COSENTINO SRL	" " " "		€ 180,76		
231104	634	CO.ME.T. SRL	" " " "		€ 180,76		
231104	635	DE.SI. TRAVEL SRL	" " " "		€ 180,76		
231104	636	EUROTRASPORTI SRL	" " " "		€ 180,76		
231104	638	MERIDIONALE DISINFESTAZ.	" " " "		€ 180,76		
				€ 1.550,00	€ 1.988,36	€ 3.538,36	
CAP	280						
DATA	N.REV.	INTESTATARIO	CAUSALE	COMPETENZE	RESIDUI		
150904	423	COMPAGN.LAVOR.PORTUALI	AUT.EX ART.16 L.84/94 03		€ 2.840,51		
150904	443	COMPAGN.LAVOR.PORTUALI	AUT.EX ART.16 L.84/94 02		€ 2.501,48		
231104	644	SO.GE.SE. SRL	AUT.EX ART.16 L.84/94 02		€ 2.582,28		
			TOTALE		€ 7.924,27	€ 7.924,27	
CAP.	290						
DATA	N.REV.	INTESTATARIO	CAUSALE	COMPETENZE	RESIDUI		
50404	185	URSINO LAMIERE C/O PEREZ	SOSTA MERCE BANCH.04	€ 150,00			
50404	187	AG. MAR. MARILIA	" " " "	€ 200,00			
190504	230	AG. MAR. MARANGOLO	" " " "	€ 900,00			
190504	231	AG. MAR. MARILIA	" " " "	€ 400,00			
190504	232	DI.GI.VI.	" " " "	€ 2.340,00			
110604	290	AG. MAR. MARILIA	" " " "	€ 70,00			
290604	339	AG. MAR. MARANGOLO	" " " "	€ 1.350,00			
290604	340	AG. MAR. MARILIA	" " " "	€ 750,00			
290604	341	C.C.M. DI PAPA AGATINO	" " " "	€ 165,00			
150904	393	C.C.M. DI PAPA AGATINO	" " " "	€ 330,00			
150904	440	AG. MAR. ALI' CARLO	SOSTA MERCE B. 3/03		€ 384,24		
150904	441	AG. MAR. ALI' CARLO	SOSTA MERCE B. 2/03		€ 347,06		
150904	442	AG. MAR. ALI' CARLO	SOSTA MERCE B. 1/03		€ 384,24		



XV LEGISLATURA - DISEGNI DI LEGGE E RELAZIONI - DOCUMENTI

150904	455 AG. MAR. MARANGOLO	SOSTA MERCE B. 8/04	€	1.200,00			
260904	465 AG. MAR. MARANGOLO	SOSTA MERCE B. 9/04	€	1.800,00			
131004	511 C.F. NAUTICA	SOSTA MERCE B.	€	1.968,00			
151104	603 IRA COSTRUZIONI GENERALI	SOSTA MERCE B.	€	630,00			
150004	605 EUROPEA SERV. TERM.	SOSTA MERCE B. 10/04	€	600,00			
151104	606 AG. MAR. MARANGOLO	SOSTA MERCE B. 10/04	€	1.000,00			
151104	608 AG. NICOTRA E BERTUCCIO	SOSTA MERCE B. 10/04	€	900,00			
231104	645 COOP. COSTRUTTORI	RIEM. REV. 443/03			€	1.988,46	
231104	646 PROCACCIANTE TRASPORTI	RIEM. REV. 614/03			€	100,00	
231104	647 PROCACCIANTE TRASPORTI	RIEM. REV. 755/03			€	225,00	
231104	648 AG. MAR. MARANGOLO	RIEM. REV. 318/03			€	247,89	
231104	649 AG. MAR. MARANGOLO	RIEM. REV. 319/03			€	3.718,49	
291104	671 IRA COSTRUZIONI GENERALI	SOSTA MERCE B. 11/04	€	600,00			
291104	672 AG. MAR. MARANGOLO	" " "	€	1.800,00			
291104	673 AG. MAR. MARANGOLO	" " "	€	450,00			
291104	674 AG. MAR. MARANGOLO	" " "	€	157,00			
291104	675 EUROPEA SERV. TERM.	" " "	€	1.000,00			
		TOTALE	€	18.760,00	€	7.395,38	€ 26.155,38
		TOTALE REVERSALI NON RISCOSE AL 31.12.2004					€ 634.864,96


XV LEGISLATURA - DISEGNI DI LEGGE E RELAZIONI - DOCUMENTI

AUTORITA' PORTUALE DI CATANIA													
ESERCIZIO FINANZIARIO 2004 - SITUAZIONE CAPITOLI DI ENTRATA AL 31.12.2004													
C/PI	DENOMINAZIONE	DICEMBRE		TOTALE REVERS. INCASSATE		RESIDUI		ANNO 2004	ANNI PRECED.	TOTALE	TOTALE ACCERT. ANNO 2004	PREVISIONI	DIFFER.
		COMPETENZE	RESIDUI	COMPETENZE	RESIDUI	ANNO 2004	ANNI PRECED.						
10	CONTR. STATO MANUTENZ. ORDINARIA	€ 143.885,66	€ -	€ 143.885,66	€ -	€ 287.771,33	€ -	€ 143.885,67	€ 287.771,33	€ 431.657,00	€ 287.771,33	€ 287.771,33	€ -
20	CONTR. STATO MANUTENZ. STRAORDINARIA	€ -	€ -	€ -	€ -	€ -	€ -	€ 900.391,99	€ -	€ 900.391,99	€ 900.391,99	€ 900.391,99	€ -
30	DEV. TASSA SULLE MERCI	€ 86.691,50	€ 2.937,66	€ 86.691,50	€ 2.937,66	€ -	€ -	€ 4.527,48	€ -	€ 4.527,48	€ 91.218,98	€ 90.000,00	€ 1.218,98
40	DOV. TASSA SUPPL. ANCOR	€ -	€ -	€ -	€ -	€ -	€ -	€ -	€ -	€ -	€ -	€ -	€ -
50	DIRITTI PORTUALI SU TRAFF. PASSEGGERI	€ 163.050,00	€ 155.139,57	€ 16.704,00	€ 53.075,05	€ 102.106,86	€ -	€ 199.378,00	€ 102.106,86	€ 301.484,86	€ 216.082,00	€ 100.000,00	€ 116.082,00
60	DIRITTI PORTUALI SU TRAFF. MERCI	€ 351.694,25	€ 230.523,01	€ 122.052,81	€ 127.264,71	€ 108.982,18	€ -	€ 404.208,16	€ 108.982,18	€ 513.190,34	€ 526.260,97	€ 260.000,00	€ 266.260,97
70	DIRITTI PORTUALI SU TRAFF. FERROVIARIO	€ -	€ -	€ -	€ -	€ -	€ -	€ -	€ -	€ -	€ -	€ -	€ -
80	CONTRIBUTO DELLA REGIONE SICILIA	€ -	€ -	€ -	€ -	€ -	€ -	€ -	€ -	€ -	€ -	€ -	€ -
100	CONTRIBUTO COMUNI	€ -	€ -	€ -	€ -	€ 103.291,38	€ 103.291,38	€ 103.291,38	€ 103.291,38	€ 206.582,76	€ 103.291,38	€ 103.291,38	€ -
110	CONTR. AMMINE PROVINC	€ -	€ -	€ -	€ -	€ 103.291,38	€ 103.291,38	€ 154.937,07	€ 103.291,38	€ 258.228,45	€ 154.937,07	€ 154.937,07	€ -
210	CANONI DEMANIALI	€ 397.484,77	€ 128.797,53	€ 397.484,77	€ 112.860,84	€ 232.123,20	€ -	€ 277.639,06	€ 232.123,20	€ 509.762,26	€ 675.123,83	€ 975.000,00	€ 299.876,17
220	INTERESSI ATTIVI SU TITOL. DEPOSITI, C/C, ECC.	€ -	€ 79,11	€ -	€ 79,11	€ -	€ -	€ 174,92	€ -	€ 174,92	€ 174,92	€ 1.033,00	€ 858,08
250	RECUPERI E RIMBORSI DIVERSI	€ 13.831,71	€ 76,11	€ 13.831,71	€ 76,11	€ -	€ -	€ 2.350,43	€ -	€ 2.350,43	€ 16.182,14	€ 13.830,68	€ 2.351,46
270	PROV. DERIV. DA AUTORIZZ. EX ART. 86 C.N.	€ 10.780,00	€ 2.349,88	€ 9.230,00	€ 361,52	€ 1.988,36	€ -	€ 1.550,00	€ 1.988,36	€ 3.538,36	€ 10.780,00	€ 15.000,00	€ 4.220,00
280	PROV. DERIV. DA AUTORIZZ. ESERCIZ. IMPRESA IN PORTO	€ 17.627,10	€ 7.924,27	€ 17.627,10	€ -	€ 7.924,27	€ -	€ 21.432,95	€ 7.924,27	€ 29.357,22	€ 39.060,05	€ 50.000,00	€ 10.939,95
290	PROV. DERIV. DA AUTORIZZ. DEPOSITI MERCI IN BANCHINA	€ 29.693,00	€ 7.660,78	€ 10.933,00	€ 265,40	€ 7.395,38	€ -	€ 21.397,50	€ 7.395,38	€ 28.792,88	€ 32.330,50	€ 25.000,00	€ 7.330,50
300	ENTRATE VARIE ED EVENT.	€ -	€ -	€ -	€ -	€ -	€ -	€ -	€ -	€ -	€ -	€ -	€ -
390	CONTR. STATO PER ESECUZ. DI OPERE	€ 3.204.612,79	€ -	€ 3.204.612,79	€ -	€ 33.374.706,47	€ -	€ 36.280.807,99	€ 33.374.706,47	€ 69.655.514,46	€ 39.485.420,78	€ 39.485.420,78	€ -
480	OPERAZIONI FINANZIARIE A MEDIO E LUNGO TERMINE	€ -	€ -	€ -	€ -	€ -	€ -	€ -	€ -	€ -	€ -	€ -	€ -
500	DEPOSITI TERZI A CAUZIONE	€ -	€ -	€ -	€ -	€ -	€ -	€ -	€ -	€ -	€ -	€ -	€ -



XV LEGISLATURA - DISEGNI DI LEGGE E RELAZIONI - DOCUMENTI

AUTORITA' PORTUALE DI CATANIA									
ELENCO DEI RESIDUI ATTIVI ALLA DATA DEL 31.12.2004									
REV	ANNO 2004	RESIDUI AL 31.12.2004		ANNO PRECEDENTI	TOTALE	REV			
		€	287.771,33				€	€	€
CAP. 10	MINIST. INFRASTR. E TRASPI. CONTRIBUTIVO ANNO 2003	€	143.885,67	€	€	€	€	€	€
	1/2 CONTRIB. ANNO 2004	€	143.885,67	€	€	€	€	€	€
CAP. 20	MINIST. INFRASTR. E TRASPI. CONTRIBUTIVO ANNO 2004	€	900.391,99	€	€	€	€	€	€
CAP. 30	DOGANA DI CATANIA	€	4.527,48	€	€	€	€	€	€
CAP. 50	DEV. TASSA DAL 20/12-31/	€	4.527,48	€	€	€	€	€	€
16-02	AGEIMAR SRL	TRAFF. PAX OTT. 01	€	8,26	€	€	€	€	€
17-02	GARIPOLI E BIZZARRO	TRAFF. PAX OTT. 01	€	3,10	€	€	€	€	€
217-02	GARIPOLI E BIZZARRO	TRAFF. PAX OTT. NOV. 00	€	2,06	€	€	€	€	€
218-02	GARIPOLI E BIZZARRO	TRAFF. PAX MAG. GIU. SETT. 01	€	7,23	€	€	€	€	€
394-02	GARIPOLI E BIZZARRO	TRAFF. PAX MAGGIO 02	€	3,10	€	€	€	€	€
427-02	EUROTRASPORTI SHIPPING	TRAFF. PAX GIUGNO 2000	€	4,13	€	€	€	€	€
428-02	EUROTRASPORTI SHIPPING	TRAFF. PAX AGOSTO 2000	€	8,26	€	€	€	€	€
429-02	EUROTRASPORTI SHIPPING	TRAFF. PAX SETT. 2000	€	3,10	€	€	€	€	€
580-02	GARIPOLI E BIZZARRO	TRAFF. PAX AGOSTO 2002	€	3,10	€	€	€	€	€
120104	11 NAVIGERUM SRL	TRAFF. PAX OTT. 2003	€	5.373,00	€	€	€	€	€
120104	15 VIRTU FERRIES LTD	" " " "	€	1.290,00	€	€	€	€	€
120104	18 WILLIAMUNZONE	" " " "	€	5,00	€	€	€	€	€
50304	115 NAVIGERUM SRL	TRAFF. PAX NOV. 2003	€	4.114,00	€	€	€	€	€
50304	117 CARONTE E TOURIST LINES	" " " "	€	3.461,00	€	€	€	€	€
50304	119 GARIPOLI & BIZZARRO	" " " "	€	2,00	€	€	€	€	€
50304	122 VIRTU FERRIES LTD	" " " "	€	340,00	€	€	€	€	€
250304	143 NAVIGERUM SRL	TRAFF. PAX DIC. 2003	€	4.394,00	€	€	€	€	€
210504	257 NAVIGERUM SRL	TRAFF. PAX GENN. 2004	€	3.972,00	€	€	€	€	€
110604	313 CARONTE E TOURIST LINES	TRAFF. PAX FEBBR. 2004	€	3.355,00	€	€	€	€	€
110604	314 NAVIGERUM SRL	TRAFF. PAX " "	€	2.953,00	€	€	€	€	€
140704	365 VIRTU FERRIES LTD	TRAFF. PAX MARZO 2004	€	1.077,00	€	€	€	€	€
140704	367 NAVIGERUM SRL	TRAFF. PAX " "	€	3.662,00	€	€	€	€	€
150904	446 AG. MAR. LUIGI AIELLO	TRAFF. PAX APR. MAG. 2003	€	14.550,66	€	€	€	€	€
71004	494 NAVIGERUM SRL	TRAFF. PAX APRILE 2004	€	7.035,00	€	€	€	€	€
71004	504 VIRTU FERRIES LTD	TRAFF. PAX " "	€	3.002,00	€	€	€	€	€
71004	505 MARILIA	TRAFF. PAX " "	€	4.593,00	€	€	€	€	€



XV LEGISLATURA - DISEGNI DI LEGGE E RELAZIONI - DOCUMENTI

131004	521 VIRTU FERRIES LTD	TRAFF.PAX	MAGGIO 2004	€	4.134,00
131004	523 NAVIGERUM SRL	TRAFF.PAX	"	€	6.502,00
131004	525 CARONTE E TOURIST LINE	TRAFF.PAX	"	€	4.071,00
131004	527 GARIPOLI & BIZZARRO	TRAFF.PAX	"	€	2.230,00
91104	580 CARONTE E TOURIST LINE	TRAFF.PAX	GIUGNO 2004	€	3.831,00
91104	582 VIRTU FERRIES LTD	TRAFF.PAX	"	€	6.853,00
91104	584 NAVIGERUM SRL	TRAFF.PAX	"	€	9.916,00
151104	601 CARONTE E TOURIST LINE	TRAFF.PAX	LUGLIO 2004	€	5.478,00
181104	613 VIRTU FERRIES LTD	TRAFF.PAX	"	€	8.486,00
181104	615 NAVIGERUM SRL	TRAFF.PAX	"	€	14.102,00
291104	661 AG. TIRRENIA	TRAFF.PAX	AGOSTO 2004	€	568,00
291104	663 CARONTE E TOURIST LINE	TRAFF.PAX	"	€	7.777,00
291104	665 NAVIGERUM SRL	TRAFF.PAX	"	€	26.276,00
291104	667 NICOTRA & BERTUCCIO	TRAFF.PAX	"	€	62,00
291104	669 VIRTU FERRIES LTD	TRAFF.PAX	"	€	15.689,00
291104	670 GARIPOLI & BIZZARRO	TRAFF.PAX	"	€	45,00
171204	700 TAGLIAVIA	TRAFF.PAX	NOVEMB. 2004	€	120,00
171204	701 TAGLIAVIA	TRAFF.PAX	"	€	367,00
171204	702 TAGLIAVIA	TRAFF.PAX	"	€	200,00
171204	708 VIRTU FERRIES LTD	TRAFF.PAX	(RIEM. N. 8 REV)	€	34.659,62
171204	710 NAVIGERUM SRL	TRAFF.PAX	OTT. 2002	€	1.545,24
171204	712 NAVIGERUM SRL	TRAFF.PAX	AGO-SETT. 2003	€	32.330,00
	NICOTRA & BERTUCCIO	TRAFF.PAX	SETT. 2004	€	50,00
	AG. TIRRENIA	TRAFF.PAX	SETT. 2004	€	579,00
	SEA MALTA	TRAFF.PAX	SETT. 2004	€	11,00
	NAVIGERUM SRL	TRAFF.PAX	SETT. 2004	€	10.920,00
	CARONTE E TOURIST LINE	TRAFF.PAX	SETT. 2004	€	4.240,00
	TAGLIAVIA	TRAFF.PAX	SETT. 2004	€	1.115,00
	W.G.MUNZONE	TRAFF.PAX	SETT. 2004	€	124,00
	VIRTU FERRIES LTD	TRAFF.PAX	SETT. 2004	€	4.593,00
	NICOTRA & BERTUCCIO	TRAFF.PAX	OTTOBRE 04	€	31,00
	AG. TIRRENIA	"	"	€	178,00
	SEA MALTA	"	"	€	9,00
	NAVIGERUM SRL	"	"	€	6.717,00
	CARONTE E TOURIST LINE	"	"	€	3.762,00
	TAGLIAVIA	"	"	€	668,00
	MUNZONE E MINEO	"	"	€	241,00
	W.G.MUNZONE	"	"	€	33,00
	VIRTU FERRIES LTD	"	"	€	2.522,00
	NICOTRA & BERTUCCIO	TRAFF.PAX	NOVEMB. 04	€	25,00
	AG. TIRRENIA	"	"	€	50,00
	NAVIGERUM SRL	"	"	€	3.974,00
	CARONTE E TOURIST LINE	"	"	€	3.188,00
	TAGLIAVIA	"	"	€	660,00



XV LEGISLATURA – DISEGNI DI LEGGE E RELAZIONI - DOCUMENTI

	IMUNZIONE E MINEO	"	"	"	"	€	2,00				
	W.G.MUNZONE	"	"	"	"	€	174,00				
	VIRTU FERRIES LTD	"	"	"	"	€	274,00				
	NICOTRA & BERTUCCIO	TRAFF. PAX DICEMBRE 04	"	"	"	€	17,00				
	AG. TIRRENIA	"	"	"	"	€	69,00				
	SEA MALTA	"	"	"	"	€	7,00				
	NAVIGERUM SRL	"	"	"	"	€	4.993,00				
	CARONTE & TOURIST LINE	"	"	"	"	€	3.166,00				
	VIRTU FERRIES LTD	"	"	"	"	€	620,00				
						€	189.378,00	€	189.378,00	€	102.106,86
						€					301.484,86
	CAP. 60										
215-02	GARIPOLI E BIZZARRO	TRAFF. MERCI OTT. NOV. DIC. 01				€					572,24
216-02	GARIPOLI E BIZZARRO	TRAFF. MERCI DA GENN. A SETT. 2000				€					1.209,53
421-02	EUROTRASPORT SHIPPING	TRAFF. MERCI GIUGNO 2000				€					709,61
422-02	EUROTRASPORT SHIPPING	TRAFF. MERCI AGO. 2000				€					355,32
423-02	EUROTRASPORT SHIPPING	TRAFF. MERCI SETT. 2000				€					384,24
424-02	EUROTRASPORT SHIPPING	TRAFF. MERCI OTT. 2000				€					762,81
425-02	EUROTRASPORT SHIPPING	TRFF. MERCI NOV 2000				€					939,95
428-02	EUROTRASPORT SHIPPING	TRAFF. MERCI DIC. 2000				€					790,18
	MARANGOLO SRL	TRAFF. MERCI NOV. 03				€					
120104	12 NAVIGERUM SRL	TRAFF. MERCI OTT. 2003				€					16.991,30
120104	16 VIRTU FERRIES LTD	TRAFF. MERCI OTT. 2003				€					112,80
50304	114 NAVIGERUM SRL	TRAFF. MERCI NOV. 2003				€					15758,3
50304	116 CARONTE & TOURIST	TRAFF. MERCI NOV. 2003				€					8.324,30
50304	118 X. PRESS CONTAINER LINE	TRAFF. MERCI NOV. 2003				€					246,00
50304	121 VIRTU FERRIES LTD	TRAFF. MERCI NOV. 2003				€					31,50
250304	142 NAVIGERUM SRL	TRAFF. MERCI DIC. 2003				€					13.682,00
250304	144 X. PRESS CONTAINER LINE	TRAFF. MERCI DIC. 2003				€					447,00
210504	244 X. PRESS CONTAINER LINE	TRAFF. MERCI GENN. 2004	€			€					
210504	245 NAVIGERUM SRL	TRAFF. MERCI GENN. 2004	€			€	363,00				
110604	312 CARONTE & TOURIST	TRAFF. MERCI FEBBR. 2004	€			€	15.039,90				
110504	315 NAVIGERUM SRL	TRAFF. MERCI FEBBR. 2004	€			€	8.495,00				
110504	316 X. PRESS CONTAINER LINE	TRAFF. MERCI FEBBR. 2004	€			€	14.969,50				
140704	364 VIRTU FERRIES LTD	TRAFF. MERCI MAR. 2004	€			€	171,00				
140704	366 NAVIGERUM SRL	TRAFF. MERCI MAR. 2004	€			€	34,50				
160704	374 CARONTE & TOURIST	TRAFF. MERCI GENN. 2004	€			€	16.596,90				
150904	419 COMP. LAVORATORI PORTO	TRAFF. MERCI MAR. 2004	€			€	9.461,30				
150904	420 COMP. LAVORATORI PORTO	TRAFF. MERCI SETT. 2002				€					
150904	444 X. PRESS CONTAINER LINE	TRAFF. MECI OTT. 2002				€					
230804	472 X. PRESS CONTAINER LINE	TRAFF. MERCI GEN/FEB. 03				€					258,00
71004	495 NAVIGERUM SRL	TRAFF. MERCI MAR. 2004	€			€	15.630,70				
71004	496 AG. MARANGOLO	TRAFF. MERCI APR. 2004	€			€	1.758,00				



XV LEGISLATURA - DISEGNI DI LEGGE E RELAZIONI - DOCUMENTI

71004	497 SEA MALTA CIO MARANGOLO	TRAFF.MERC APR.2004	€	361,00
71004	501 X. PRESS CONTAINER LINE	TRAFF.MERC APR.2004	€	129,00
71004	503 VIRTU FERRIES LTD	TRAFF.MERC APR.2004	€	100,50
71004	505 AG. MAR. MARILIA	TRAFF.MERC APR.2004	€	9.667,00
131004	512 COMPAGNIA LAV. PORTUALI	TRAFF.MERC MAGG.2004	€	5.496,68
131004	513 EUROPEA SERV. TERMINALI	TRAFF.MERC MAGG.2004	€	126,00
131004	520 VIRTU FERRIES LTD	TRAFF.MERC MAGG.2004	€	176,40
131004	522 NAVIGERUM SRL	TRAFF.MERC MAGG.2004	€	16.241,30
131004	524 CARONTE & TOURIST	TRAFF.MERC MAGG.2004	€	8.994,70
131004	529 X. PRESS CONTAINER LINE	TRAFF.MERC MAGG.2004	€	384,00
91104	579 CARONTE & TOURIST	TRAFF.MERC GIU.2004	€	8.163,90
91104	581 VIRTU FERRIES LTD	TRAFF.MERC GIU.2004	€	298,30
91104	583 NAVIGERUM SRL	TRAFF.MERC GIU.2004	€	16.982,50
91104	585 X.PRESS CONTAINER LINE	TRAFF.MERC GIU.2004	€	303,00
91104	587 EUROPEA SERV. TERMINALI	TRAFF.MERC GIU.2004	€	206,55
91104	590 COMPAGNIA LAV. PORTUALI	TRAFF.MERC GIU.2004	€	3.613,61
151104	599 COMPAGNIA LAV. PORTUALI	TRAFF.MERC LUGL.2004	€	2.633,29
151104	600 CARONTE E TOURIST LINE	TRAFF.MERC LUGL.2004	€	8.543,60
181104	611 X.PRESS CONTAINER LINE	TRAFF.MERC LUGL.2004	€	255,00
181104	612 VIRTU FERRIES	TRAFF.MERC LUGL.2004	€	503,60
181104	614 NAVIGERUM SRL	TRAFF.MERC LUGL.2004	€	19.809,80
231104	639 AG. CARDILI	TRAFF.MERC NOV. 2000	€	20,66
291104	652 COMPAGNIA LAV. PORTUALI	TRAFF.MERC AGO. 2004	€	3.083,30
291104	653 SILOS GRANARI SICILIA	TRAFF.MERC AGO. 2004	€	514,71
291104	654 EUROPEA SERV. TERMINALI	TRAFF.MERC AGO. 2004	€	214,05
291140	656 X. PRESS CONTAINER LINE	TRAFF.MERC AGO. 2004	€	357,00
291104	657 MARIMPORI	TRAFF.MERC AGO. 2004	€	208,05
291104	658 AG.MAR. MARANGOLO	TRAFF.MERC AGO. 2004	€	1.077,00
291104	659 SEA MALTA CIO MARANGOLO	TRAFF.MERC AGO. 2004	€	223,50
291104	660 AG.TIRRENIA DI NAVIG.	TRAFF.MERC AGO. 2004	€	5.078,90
291104	662 CARONTE & TOURIST	TRAFF.MERC AGO. 2004	€	7.520,50
291104	664 NAVIGERUM SRL	TRAFF.MERC AGO. 2004	€	24.178,20
291104	666 NICOTRA & BERETUCCIO	TRAFF.MERC AGO. 2004	€	246,00
291104	668 VIRTU FERRIES	TRAFF.MERC AGO. 2004	€	1.192,70
171204	707 VIRTU FERRIES	TRAFF.MERC (riem.8 rev)	€	1.937,95
171204	709 NAVIGERUM SRL	TRAFF.MERC OTT. 2002	€	1.607,73
171204	711 NAVIGERUM SRL	TRAFF.MERC AGO/SETT. 03	€	38.567,50
	NICOTRA & BERETUCCIO	TRAFF.MERC SETT. 2004	€	334,50
	AG. TIRRENIA	TRAFF.MERC SETT. 2004	€	13.487,90
	SEA MALTA	TRAFF.MERC SETT. 2004	€	405,00
	NAVIGERUM SRL	TRAFF.MERC SETT. 2004	€	19.013,70
	CARONTE E TOURIST LINE	TRAFF.MERC SETT. 2004	€	7.709,10



XV LEGISLATURA - DISEGNI DI LEGGE E RELAZIONI - DOCUMENTI

COMPAGNIA LAV.PORTUAL	TRAFF.MERCI SETT. 2004	€	4.043,89
SILOS GRANARI SICILIA	TRAFF.MERCI SETT. 2004	€	620,54
MARIMPOR	TRAFF.MERCI SETT. 2004	€	225,00
MARANGOLO SRL	TRAFF.MERCI SETT. 2004	€	1.140,00
X.PRESS CONTAINER LINE	TRAFF.MERCI SETT. 2004	€	408,00
VIRTU FERRIES LTD	TRAFF.MERCI SETT. 2004	€	339,70
NICOTRA & BERTUCCIO	TRAFF.MERCI OTTOB. 04	€	288,50
AG. TIRRENIA	" " "	€	14.396,50
SEA MALTA	" " "	€	331,00
NAVIGERUM SRL	" " "	€	15.225,50
CARONTE E TOURIST LINES	" " "	€	7.831,80
COMPAGNIA LAV.PORTUAL	" " "	€	6.817,83
SILOS GRANARI SICILIA	" " "	€	2.026,52
MARIMPOR	" " "	€	280,50
EUROPEA SERV.TERMINAL	" " "	€	214,05
SO.GE.SAL	" " "	€	214,05
MARANGOLO SRL	" " "	€	1.767,00
X.PRESS CONTAINER LINE	" " "	€	240,00
VIRTU FERRIES LTD	" " "	€	242,50
NICOTRA & BERTUCCIO	TRAFF.MERCI NOVEM. 04	€	359,00
AG. TIRRENIA	" " "	€	11.703,50
SEA MALTA	" " "	€	291,00
NAVIGERUM SRL	" " "	€	12.992,90
CARONTE E TOURIST LINES	" " "	€	7.329,00
COMPAGNIA LAV.PORTUAL	" " "	€	3.414,43
SILOS GRANARI SICILIA	" " "	€	1.318,78
MARANGOLO SRL	" " "	€	1.590,00
X.PRESS CONTAINER LINE	" " "	€	342,00
VIRTU FERRIES LTD	" " "	€	45,00
NICOTRA & BERTUCCIO	TRAFF.MERCI DICEMB. 04	€	183,00
AG. TIRRENIA	" " "	€	9.148,60
SEA MALTA	" " "	€	363,00
NAVIGERUM SRL	" " "	€	12.932,60
CARONTE E TOURIST LINES	" " "	€	6.716,10
COMPAGNIA LAV.PORTUAL	" " "	€	5.506,96
SILOS GRANARI SICILIA	" " "	€	1.026,97
EUROPEA SERV.TERMINAL	" " "	€	206,25
SO.GE.SAL	" " "	€	206,25



XV LEGISLATURA - DISEGNI DI LEGGE E RELAZIONI - DOCUMENTI

	MARANGOLO SRL	"	"	"	€	843,00			
	X PRESS CONTAINER LINE	"	"	"	€	396,00			
	VIRTU FERRIES LTD	"	"	"	€	49,50			
					€	404.208,16	€	108.982,18	€ 513.190,34
CAP. 100	COMUNE DI CATANIA	CONTRIBUTO ANNO 2003			€	103.291,38			
	COMUNE DI CATANIA	CONTRIBUTO ANNO 2004			€	103.291,38	€	103.291,38	€ 206.582,76
CAP. 110	PROV. REG. DI CATANIA	CONTRIBUTO ANNO 2003			€	103.291,38			
	PROV. REG. DI CATANIA	CONTRIBUTO ANNO 2004			€	154.937,07	€	103.291,38	€ 258.228,45
CAP. 210	GUARDO AGATA	CANONE OCC. AREA 2003			€	4.788,00			
150703 457	ITALCOMPANY GROUP	CANONE PER OCCUP.1/1 30/7			€	456,00			
120803 572	FRESTA SANTO	CANONEPER.1/10 AL 31/12/03			€	83.334,00			
71003 655	LIDO AZZURRO SRL	C.D.M. PREGRESSI VERS ERR.			€	1.620,13			
151003 702	SIDRA	C.D.M.PORTO ANNO 2000			€	3.386,92			
141002 536	SIDRA	C.D.M.PORTO ANNO 2000			€	122.601,46			
141002 537	F.C.E. GEST. GOVERNATIVA	C.D.M. PREGRESSI 2003 E PREC.			€	9.756,00			
150904	445 CIRCO CITTA' DI ROMA	CANONE DEMAN. MAR.			€	606,00			
231104	640 CIRCO TOGNI	CANONE DEMAN. MAR.			€	4.800,00			
231104	641 COMUNE DI CATANIA	CANONE DEMAN. MAR.			€	774,69			
231104	642 CANNISTRACI ANGELO	CANONE DEMAN. MAR.			€	2.266,81			
	BIRIACO 1895 OFF.MECC.NAV	C.D.M. 2004			€	5.572,39			
	EUROPEA SERV. TERMINAL	C.D.M. 2004			€	3.501,33			
	ENERGIA SICILIANA	C.D.M. 2004			€	1.839,05			
	ENERGIA SICILIANA	C.D.M. 2004			€	1.012,49			
	ERMARE SRL	C.D.M. 2004			€	906,01			
	ERMARE SRL	C.D.M. 2004			€	6.044,22			
	SO.GE.S.A.L.	C.D.M. 2004			€	1.778,30			
	VIRTU FERRIES	C.D.M. 2004			€	2.189,32			
	RAIMONDI SILVESTRI S.A.S	C.D.M. 2004			€	11.037,85			
	ASSOCIAZIONE LA PLAYA	C.D.M. 2004			€	1.415,72			
	T.T.T.LINE C/O NAVIGERUM	C.D.M. 2004			€	7.966,41			
	T.T.T.LINE C/O NAVIGERUM	C.D.M. 2004			€	11.362,05			
	ALCATEL SPA	C.D.M. 2004			€	3.716,70			
	SO.GE.S.A.L.	SOST. REV.			€				



XV LEGISLATURA - DISEGNI DI LEGGE E RELAZIONI - DOCUMENTI

	GUARDO AGATA	C.D.M. 2004	€	1.311,12				135
	GUARDO AGATA	CONGUAGLIO 2004	€	22,94				136
	FRESTA SANTO	C.D.M. 2004	€	1.856,00				137
	C.U.S. CT	C.D.M.	€	569,25				138
	CIRCOLO NAUTICO NIC	C.D.M. 2004	€	10.413,25				140
	ITALCOMPANY GROUP	INDENNIZZO ANNO 2003	€	9.495,69				148
	ITALCOMPANY GROUP	INDENNIZZO ANNO 2004	€	9.661,86				149
	CANTIERE NAV. ANFUSO	C.D.M. 2004	€	1.312,05				151
	AUTORITA' PORT. CT	C.D.M. 2004 ACC. 2002	€	36.989,37				
	AUTORITA' PORT. CT	C.D.M. 2004 CAA. 2003	€	97.271,61				
	COOPERAT. PESCHERECCI	C.D.M. 2004	€	1.811,33				
	LITTERI A.	C.D.M. 2004	€	1.749,53				
	RAIMONDI SILVESTRI S.A.S.	C.D.M. 2004	€	2.188,64				
	PILOTI	C.D.M. 2004	€	1.051,44				
	UNIONE SICILIANA	C.D.M. 2004	€	1.472,91				
	VIRTUS FERRIES	C.D.N. 2004	€	1.778,21				
	CTR	C.D.M. 2004	€	3.572,39				
	ORMEGGIATORI	C.D.M. 2004	€	894,37				
	COMUNE CT - P. BORSELLIN	C.D.M. 2004	€	13.967,53				
	COMUNE CT - P. BORSELLIN	CANONI (98-03)	€	19.660,92				
			€	277.639,06	€	232.123,20	€	509.762,26
			€	277.639,06				
CAP. 220	TESOR. PROV. DELLO STATO	INTERESSI ANNO 2004	€	174,92				
			€	174,92				174,92
CAP. 250	NEW TECNA SRL	RECUP. SOMMA IND. CORF	€	2.329,20				5
	AVV. DAVIDE ROMANO	REC. TASSA BIGLAEREO	€	21,23				
			€	2.350,43				
			€	2.350,43				2.350,43
CAP. 270	165 I.A.C.A.M. DI STRANO A.	RINN. ISCR. ART. 68 C.N. 04	€	200,00				
50404	174 DI STEFANO G.	"	€	200,00				
50404	196 GRILLO TRASPORTI	"	€	200,00				
210504	252 COSENTINO	"	€	250,00				
110604	295 VALASTRO	"	€	200,00				



XV LEGISLATURA - DISEGNI DI LEGGE E RELAZIONI - DOCUMENTI

110604	300 CUTULI	" " " "	€	250,00					
150904	438 SICILTRASPORTI SRL	RINN.ISCR.ART.68 C.N. 03						180,76	€
150904	439 RIZZOTTO PAOLO	" " " "						180,76	€
151104	610 AUTOSERVIZI INZERILLO	RINN.ISCR.ART.68 C.N. 04	€	250,00					
231104	629 MARLETTA SANTINA	RINN.ISCR.ART.68 C.N. 02						180,76	€
231104	630 IMPRESA SICILIANA IMP.	" " " "						180,76	€
231104	631 GANGEMI FILIPPO	" " " "						180,76	€
231104	632 TRASPORTI AMBROSIO SA	RINN.ISCR.ART.68 C.N. 03						180,76	€
231104	633 COSENTINO SRL	" " " "						180,76	€
231104	634 CO.ME.T. SRL	" " " "						180,76	€
231104	635 DE.SI. TRAVEL SRL	" " " "						180,76	€
231104	636 EUROTRASPORTI SRL	" " " "						180,76	€
231104	638 MERIDIONALE DISINFESTA	" " " "						180,76	€
			€	1.550,00				1.988,36	€
			€	1.550,00				1.988,36	€
								3.538,36	€
CAP 280									
150904	423 COMPAGN LAVOR PORTUALI	AUT.EX ART.16 L.84/94 03						2.840,51	€
150904	443 COMPAGN LAVOR PORTUALI	AUT.EX ART.16 L.84/94 02						2.501,48	€
231104	644 SO.GE.SE. SRL	AUT.EX ART.16 L.84/94 02						2.582,2B	€
	AUTORITA' PORT. CT	STORNO SOMME ACC. 02	€	18.592,44					
		STORNO SOMME ACC. 03	€	2.840,51					
			€	21.432,95				7.924,27	€
			€	21.432,95				7.924,27	€
								29.357,22	€
CAP 290									
50404	185 URSINO LAMIERE C/O PERE	SOSTA MERCE BANCH.04	€	150,00					
50404	187 AG. MAR. MARILIA	" " " "	€	200,00					
190504	230 AG. MAR. MARANGOLO	" " " "	€	900,00					
190504	231 AG. MAR. MARILIA	" " " "	€	400,00					
190504	232 DI.G.I.VI	" " " "	€	2.340,00					
110604	290 AG. MAR. MARILIA	" " " "	€	70,00					
290604	339 AG. MAR. MARANGOLO	" " " "	€	1.350,00					
290604	340 AG. MAR. MARILIA	" " " "	€	750,00					
290604	341 C.C.M. DI PAPA AGATINO	" " " "	€	165,00					
150904	393 C.C.M. DI PAPA AGATINO	" " " "	€	330,00					
150904	440 AG. MAR. ALI' CARLO	SOSTA MERCE B. 3/03	€					384,24	
150904	441 AG. MAR. ALI' CARLO	SOSTA MERCE B. 2/03	€					347,06	
150904	442 AG. MAR. ALI' CARLO	SOSTA MERCE B. 1/03	€					384,24	



XV LEGISLATURA - DISEGNI DI LEGGE E RELAZIONI - DOCUMENTI

150904	455 AG. MAR. MARANGOLO	SOSTA MERCE B. 8/04	€	1.200,00				
260904	465 AG. MAR. MARANGOLO	SOSTA MERCE B. 9/04	€	1.800,00				
131004	511 C.F. NAUTICA	SOSTA MERCE B.	€	1.968,00				
151104	603 IRA COSTRUZIONI GENERA	SOSTA MERCE B.	€	630,00				
150004	605 EUROPEA SERV. TERM.	SOSTA MERCE B. 10/04	€	600,00				
151104	606 AG. MAR. MARANGOLO	SOSTA MERCE B. 10/04	€	1.000,00				
151104	608 AG. NICOTRA E BERTUCCIO	SOSTA MERCE B. 10/04	€	900,00				
231104	645 COOP. COSTRUTTORI	RIEM. REV. 443/03	€		1.988,46			
231104	646 PROCACCIANTE TRASPOR.	RIEM. REV. 614/03	€		100,00			
231104	647 PROCACCIANTE TRASPOR.	RIEM. REV. 755/03	€		225,00			
231104	648 AG. MAR. MARANGOLO	RIEM. REV. 318/03	€		247,89			
231104	649 AG. MAR. MARANGOLO	RIEM. REV. 319/03	€		3.718,49			
291104	671 IRA COSTRUZIONI GENERA	SOSTA MERCE B. 11/04	€	600,00				
291104	672 AG. MAR. MARANGOLO	" "	€	1.800,00				
291104	673 AG. MAR. MARANGOLO	" "	€	450,00				
291104	674 AG. MAR. MARANGOLO	" "	€	157,00				
291104	675 EUROPEA SERV. TERM.	" "	€	1.000,00				
	AG. MAR. MARANGOLO	SOSTA MERCE B. 12/04	€	2.325,00				
	EUROCOMEC	SOSTA MERCE B. 12/04	€	312,50				
			€	21.397,50		€	7.395,38	€ 28.792,88
CAP. 390								
	MINIST. INFRASTR.	FINANZ. 2004	€	36.280.807,99				
	BANCA OPI	FINANZ. 2001-2015					€ 10.033.535,17	
	BANCA OPI	FINANZ. 2002-2016					€ 18.060.363,31	
	BANCA OPI	FINANZ. 2003-2017					€ 5.280.807,99	
			€	36.280.807,99		€	33.374.706,47	€ 69.655.514,46
CAP. 600								
	AUTORITA' PORTUALE CT	FATT. N. 3/24.2.03 ELETTSERVICE (M.260)	€				€ 1.100,00	
	AUTORITA' PORTUALE CT	FATT. N. 3/13.3.03 METAL SUB (M.367)	€				€ 28.408,12	
	AUTORITA' PORTUALE CT	FATT. N. 5/4.2.03 TECNA ARL (M.375)	€				€ 1.800,00	
	AUTORITA' PORTUALE CT	SOMMA RIMB. IN MENO CON REV. 656 DEL 7.10.03	€				€ 14,00	
	AUTORITA' PORTUALE CT	M. 643 - LACHEA TOUR	€				€ 1.175,00	
140302	187 COMUNE CT - DEMANIO	CANONE C.D.M. MQ.25.520 '03	€				€ 1.880,67	
141002	534 COMUNE DI CATANIA	C.D.M. PIAZZA ALCALA' ANNO 2001	€				€ 3.363,32	
241002	567 COMUNE DI CATANIA	C.D.M. MIGL. VIAB. C. COL. OMBO 2004	€				€ 864,50	
241002	568 COMUNE DI CATANIA	C.D.M. MIGL. VIAB. C. COL. OMBO 2005	€				€ 877,26	



COMUNE DI CATANIA	MAND. 44/102 - LA PORTUALE			€ 400,00	
AUTORITA' PORTUALE CT	ALLEST. STAND A BARCELLONA	€ 1.898,31			
		€ 1.898,31	€ 39.882,87	€ 39.882,87	€ 41.781,18
RESIDUI ATTIVI ANNO 2004		€ 38.517.870,91			
RESIDUI ATT. ANNI 2003 E PREC.			€ 34.369.463,68		
TOTALE RESIDUI ATTIVI AL 31.12.2004				€ 72.887.334,59	
					4

AUTORITA' PORTUALE DI CATANIA					
ELENCO DEBITORI					
MINIST.INFRASTR. E TRASP.	CONTRIBUTO ANNO 2003		€	287.771,33	
MINIST.INFRASTR. E TRASP.	1/2 CONTRIB. ANNO 2004		€	143.885,67	
MINIST.INFRASTR. E TRASP.	CONTRIBUTO ANNO 2004		€	900.391,99	
DOGANA DI CATANIA	DEV.TASSA DAL 20/12-31/12		€	4.527,48	
COMUNE DI CATANIA	CONTRIBUTO ANNO 2003		€	103.291,38	
COMUNE DI CATANIA	CONTRIBUTO ANNO 2004		€	103.291,38	
PROV. REG. DI CATANIA	CONTRIBUTO ANNO 2003		€	103.291,38	
PROV. REG. DI CATANIA	CONTRIBUTO ANNO 2004		€	154.937,07	
F.C.E. GEST. GOVERNATIVA	C.D.M. PREGRESSI 2003 E PREC.		€	122.601,46	
COMUNE DI CATANIA	CANONE DEMAN. MAR.		€	4.800,00	
COMUNE CT -P.BORSELLINO	C.D.M.2004		€	13.967,53	
COMUNE CT -P.BORSELLINO	CANONI (98-03)		€	19.660,92	
TESOR. PROV. DELLO STATO	INTERESSI ANNO 2004		€	174,92	
AUTORITA' PORT. CT	STORNO SOMME ACC. 02		€	18.592,44	
AUTORITA' PORT. CT	STORNO SOMME ACC. 03		€	2.840,51	
MINIST.INFRASTR.	FINANZ. 2004		€	36.280.807,99	
BANCA OPI	FINANZ. 2001-2015		€	10.033.535,17	
BANCA OPI	FINANZ. 2002-2016		€	18.060.363,31	
BANCA OPI	FINANZ. 2003-2017		€	5.280.807,99	
AUTORITA' PORTUALE CT	FATT.N.3/24.2.03 ELETTOSERVICE (M.260)		€	1.100,00	
AUTORITA' PORTUALE CT	FATT.N.3/13.3.03 METAL SUB (M.367)		€	28.408,12	
AUTORITA' PORTUALE CT	FATT.N.5/4.2.03 TECNA ARL (M.375)		€	1.800,00	
AUTORITA' PORTUALE CT	SOMMA RIMB.IN MENO CON REV. 659 DEL 7.10 03		€	14,00	
AUTORITA' PORTUALE CT	M. 643 - LACHEA TOUR		€	1.175,00	
COMUNE CT - DEMANIO	CANONE C.D.M. MQ.25,520 '03		€	1.880,67	
COMUNE DI CATANIA	C.D.M.PIAZZA ALCALA' ANNO 2001		€	3.363,32	
COMUNE DI CATANIA	C.D.M.MIGL.VIAB.C.COLOMBO 2004		€	864,50	
COMUNE DI CATANIA	C.D.M.MIGL.VIAB.C.COLOMBO 2005		€	877,26	
COMUNE DI CATANIA	MAND.441/02 - LA PORTUALE		€	400,00	
AUTORITA' PORTUALE CT	ALLESST.STAND A BARCELLONA		€	1.898,31	
			€	71.681.321,10	€ 71.681.321,10
AGEMAR SRL	TRAFF.PAX OTT. 01		€	8,26	
GARIPOLI E BIZZARRO	TRAFF. PAX OTT. 01		€	3,10	
GARIPOLI E BIZZARRO	TRAFF.PAX. OTT. NOV. 00		€	2,06	
GARIPOLI E BIZZARRO	TRAFF.PAX MAG, GIU, SETT. 01		€	7,23	
GARIPOLI E BIZZARRO	TRAFF.PAX MAGGIO 02		€	3,10	
EUROTRASPORTI SHIPPING	TRAFF.PAX GIUGNO 2000		€	4,13	
EUROTRASPORTI SHIPPING	TRAFF.PAX AGOSTO 2000		€	8,26	
EUROTRASPORTI SHIPPING	TRAFF.PAX SETT. 2000		€	3,10	
GARIPOLI E BIZZARRO	TRAFF. PAX AGOSTO 2002		€	3,10	
NAVIGERUM SRL	TRAFF.PAX OTT. 2003		€	5.373,00	
VIRTU FERRIES LTD	" " "		€	1.290,00	
WILLIAMMUNZONE	" " "		€	5,00	
NAVIGERUM SRL	TRAFF.PAX NOV. 2003		€	4.114,00	
CARONTE E TOURIST LINES	" " "		€	3.461,00	
GARIPOLI & BIZZARRO	" " "		€	2,00	
VIRTU FERRIES LTD	" " "		€	340,00	
NAVIGERUM SRL	TRAFF.PAX DI8C. 2003		€	4.394,00	
NAVIGERUM SRL	TRAFF.PAX GENN. 2004		€	3.972,00	
CARONTE E TOURIST LINES	TRAFF.PAX FEBBR. 2004		€	3.355,00	
NAVIGERUM SRL	TRAFF.PAX " "		€	2.953,00	
VIRTU FERRIES LTD	TRAFF.PAX MARZO 2004		€	1.077,00	

XV LEGISLATURA - DISEGNI DI LEGGE E RELAZIONI - DOCUMENTI

NAVIGERUM SRL	TRAFF.PAX " "	€	3.662,00
AG. MAR. LUIGI AIELLO	TRAFF.PAX APR. MAG.2003	€	14.550,66
NAVIGERUM SRL	TRAFF.PAX APRILE 2004	€	7.035,00
VIRTU FERRIES LTD	TRAFF.PAX " "	€	3.002,00
MARILIA	TRAFF.PAX " "	€	4.593,00
VIRTU FERRIES LTD	TRAFF.PAX MAGGIO 2004	€	4.134,00
NAVIGERUM SRL	TRAFF.PAX " "	€	6.502,00
CARONTE E TOURIST LINES	TRAFF.PAX " "	€	4.071,00
GARIPOLI & BIZZARRO	TRAFF.PAX " "	€	2.230,00
CARONTE E TOURIST LINES	TRAFF.PAX GIUGNO 2004	€	3.831,00
VIRTU FERRIES LTD	TRAFF.PAX " "	€	6.853,00
NAVIGERUM SRL	TRAFF.PAX " "	€	9.916,00
CARONTE E TOURIST LINES	TRAFF.PAX LUGLIO 2004	€	5.478,00
VIRTU FERRIES LTD	TRAFF.PAX " "	€	8.486,00
NAVIGERUM SRL	TRAFF.PAX " "	€	14.102,00
AG. TIRRENIA	TRAFF.PAX AGOSTO 2004	€	568,00
CARONTE E TOURIST LINES	TRAFF.PAX " "	€	7.777,00
NAVIGERUM SRL	TRAFF.PAX " "	€	26.276,00
NICOTRA & BERTUCCIO	TRAFF.PAX " "	€	62,00
VIRTU FERRIES LTD	TRAFF.PAX " "	€	15.689,00
GARIPOLI & BIZZARRO	TRAFF.PAX " "	€	45,00
TAGLIAVIA	TRAFF.PAX NOVEMB. 2004	€	120,00
TAGLIAVIA	TRAFF.PAX " "	€	357,00
TAGLIAVIA	TRAFF.PAX " "	€	200,00
VIRTU FERRIES LTD	TRAFF.PAX (RIEM. N. 8 REV)	€	34.659,62
NAVIGERUM SRL	TRAFF.PAX OTT. 2002	€	1.545,24
NAVIGERUM SRL	TRAFF.PAX AGO-SETT. 2003	€	32.330,00
NICOTRA & BERTUCCIO	TRAFF.PAX SETT. 2004	€	50,00
AG. TIRRENIA	TRAFF.PAX SETT. 2004	€	579,00
SEA MALTA	TRAFF.PAX SETT. 2004	€	11,00
NAVIGERUM SRL	TRAFF.PAX SETT. 2004	€	10.920,00
CARONTE E TOURIST LINES	TRAFF.PAX SETT. 2004	€	4.240,00
TAGLIAVIA	TRAFF.PAX SETT. 2004	€	1.115,00
W.G.MUNZONE	TRAFF.PAX SETT. 2004	€	124,00
VIRTU FERRIES LTD	TRAFF.PAX SETT. 2004	€	4.593,00
NICOTRA & BERTUCCIO	TRAFF.PAX OTTOBRE 04	€	31,00
AG. TIRRENIA	" " " "	€	178,00
SEA MALTA	" " " "	€	9,00
NAVIGERUM SRL	" " " "	€	6.717,00
CARONTE E TOURIST LINES	" " " "	€	3.762,00
TAGLIAVIA	" " " "	€	668,00
MUNZONE E MINEO	" " " "	€	241,00
W.G.MUNZONE	" " " "	€	33,00
VIRTU FERRIES LTD	" " " "	€	2.522,00
NICOTRA & BERTUCCIO	TRAFF.PAX NOVEMB. 04	€	25,00
AG. TIRRENIA	" " " "	€	50,00
NAVIGERUM SRL	" " " "	€	3.974,00
CARONTE E TOURIST LINES	" " " "	€	3.188,00
TAGLIAVIA	" " " "	€	680,00
MUNZONE E MINEO	" " " "	€	2,00
W.G.MUNZONE	" " " "	€	174,00
VIRTU FERRIES LTD	" " " "	€	274,00
NICOTRA & BERTUCCIO	TRAFF.PAX DICEMBRE 04	€	17,00
AG. TIRRENIA	" " " "	€	69,00
SEA MALTA	" " " "	€	7,00
NAVIGERUM SRL	" " " "	€	4.993,00
CARONTE E TOURIST LINES	" " " "	€	3.166,00
VIRTU FERRIES LTD	" " " "	€	620,00
GARIPOLI E BIZZARRO	TRAFF. MERCI OTT.NOV.DIC.01	€	572,24
GARIPOLI E BIZZARRO	TRAFF. MERCI DA GENN. A SETT. 2000	€	1.209,53




XV LEGISLATURA - DISEGNI DI LEGGE E RELAZIONI - DOCUMENTI

EUOTRASPORT SHIPPING	TRAFF.MERCI GIUGNO 2000	€	709,61
EUOTRASPORT SHIPPING	TRAFF. MERCI AGO. 2000	€	355,32
EUOTRASPORT SHIPPING	TRAFF.MERCI SETT.2000	€	384,24
EUOTRASPORT SHIPPING	TRAFF.MERCI OTT. 2000	€	762,81
EUOTRASPORT SHIPPING	TRFF. MERCI NOV 2000	€	939,95
EUOTRASPORT SHIPPING	TRAFF. MERCI DIC. 2000	€	790,18
NAVIGERUM SRL	TRAFF.MERCI OTT. 2003	€	16.991,30
VIRTU FERRIES LTD	TRAFF.MERCI OTT. 2003	€	112,80
NAVIGERUM SRL	TRAFF.MERCI NOV. 2003		15758,3
CARONTE & TOURIST	TRAFF.MERCI NOV. 2003	€	8.324,30
X. PRESS CONTAINER LINE	TRAFF.MERCI NOV. 2003	€	246,00
VIRTU FERRIES LTD	TRAFF.MERCI NOV. 2003	€	31,50
NAVIGERUM SRL	TRAFF.MERCI DIC.2003	€	13.682,00
X. PRESS CONTAINER LINE	TRAFF.MERCI DIC.2003	€	447,00
X. PRESS CONTAINER LINE	TRAFF.MERCI GENN. 2004	€	363,00
NAVIGERUM SRL	TRAFF.MERCI GENN. 2004	€	15.039,90
CARONTE & TOURIST	TRAFF.MERCI FEBBR.2004	€	8.495,00
NAVIGERUM SRL	TRAFF.MERCI FEBBR.2004	€	14.969,50
X. PRESS CONTAINER LINE	TRAFF.MERCI FEBBR.2004	€	171,00
VIRTU FERRIES LTD	TRAFF.MERCI MAR. 2004	€	34,50
NAVIGERUM SRL	TRAFF.MERCI GENN. 2004	€	16.596,90
CARONTE & TOURIST	TRAFF.MERCI MAR. 2004	€	9.461,30
COMP. LAVORATORI PORTO	TRAFF.MERCI SETT. 2002	€	2.368,68
COMP. LAVORATORI PORTO	TRAFF.MECI OTT. 2002	€	2.940,50
X.PRESS CONTEINER LINE	TRAFF. MERCI GEN/FEB. 03	€	222,08
X.PRESS CONTEINER LINE	TRAFF.MERCI MAR. 2004	€	258,00
NAVIGERUM SRL	TRAFF.MERCI APR.2004	€	15.630,70
AG. MARANGOLO	TRAFF.MERCI APR.2004	€	1.758,00
SEA MALTA C/O MARANGOLO	TRAFF.MERCI APR.2004	€	361,00
X. PRESS CONTAINER LINE	TRAFF.MERCI APR.2004	€	129,00
VIRTU FERRIES LTD	TRAFF.MERCI APR.2004	€	100,50
AG. MAR. MARILIA	TRAFF.MERCI APR.2004	€	9.667,00
COMPAGNIA LAV. PORTUALI	TRAFF.MERCI MAGG.2004	€	5.496,68
EUROPEA SERV.TERMINALI	TRAFF.MERCI MAGG.2004	€	126,00
VIRTU FERRIES LTD	TRAFF.MERCI MAGG.2004	€	176,40
NAVIGERUM SRL	TRAFF.MERCI MAGG.2004	€	16.241,30
CARONTE & TOURIST	TRAFF.MERCI MAGG.2004	€	8.994,70
X. PRESS CONTAINER LINE	TRAFF.MERCI MAGG.2004	€	384,00
CARONTE & TOURIST	TRAFF.MERCI GIU.2004	€	8.163,90
VIRTU FERRIES LTD	TRAFF.MERCI GIU.2004	€	298,30
NAVIGERUM SRL	TRAFF.MERCI GIU.2004	€	16.962,50
X.PRESS CONTEINER LINE	TRAFF.MERCI GIU.2004	€	303,00
EUROPEA SERV.TERMINALI	TRAFF.MERCI GIU.2004	€	206,55
COMPAGNIA LAV. PORTUALI	TRAFF.MERCI GIU.2004	€	3.613,61
COMPAGNIA LAV. PORTUALI	TRAFF.MERCI LUGL.2004	€	2.633,29
CARONTE E TOURIST LINE	TRAFF.MERCI LUGL.2004	€	8.543,60
X.PRESS CONTEINER LINE	TRAFF.MERCI LUGL.2004	€	255,00
VIRTU FERRIES	TRAFF.MERCI LUGL.2004	€	503,60
NAVIGERUM SRL	TRAFF.MERCI LUGL.2004	€	19.809,80
AG. CARDILI	TRAFF.MERCI NOV. 2000	€	20,66
COMPAGNIA LAV. PORTUALI	TRAFF.MERCI AGO. 2004	€	3.083,30
SILOS GRANARI SICILIA	TRAFF.MERCI AGO. 2004	€	514,71
EUROPEA SERV.TERMINALI	TRAFF.MERCI AGO. 2004	€	214,05
X. PRESS CONTAINER LINE	TRAFF.MERCI AGO. 2004	€	357,00
MARIMPORT	TRAFF.MERCI AGO. 2004	€	208,05
AG.MAR. MARANGOLO	TRAFF.MERCI AGO. 2004	€	1.077,00
SEA MALTA C/O MARANGOLO	TRAFF.MERCI AGO. 2004	€	223,50
AG.TIRRENIA DI NAVIG.	TRAFF.MERCI AGO. 2004	€	5.078,90
CARONTE & TOURIST	TRAFF.MERCI AGO. 2004	€	7.520,50
NAVIGERUM SRL	TRAFF.MERCI AGO. 2004	€	24.178,20

XV LEGISLATURA - DISEGNI DI LEGGE E RELAZIONI - DOCUMENTI

NICOTRA & BERETUCCIO	TRAFF.MERCI AGO. 2004		€	246,00
VIRTU FERRIES	TRAFF.MERCI AGO. 2004		€	1.192,70
VIRTU FERRIES	TRAFF.MERCI (riem.8 rev)		€	1.937,95
NAVIGERUM SRL	TRAFF.MERCI OTT. 2002		€	1.607,73
NAVIGERUM SRL	TRAFF.MERCI AGO/SETT. 03		€	38.567,50
NICOTRA & BERTUCCIO	TRAFF.MERCI SETT. 2004		€	334,50
AG. TIRRENIA	TRAFF.MERCI SETT. 2004		€	13.487,90
SEA MALTA	TRAFF.MERCI SETT. 2004		€	405,00
NAVIGERUM SRL	TRAFF.MERCI SETT. 2004		€	19.013,70
CARONTE E TOURIST LINES	TRAFF.MERCI SETT. 2004		€	7.709,10
COMPAGNIA LAV.PORTUALI	TRAFF.MERCI SETT. 2004		€	4.043,69
SILOS GRANARI SICILIA	TRAFF.MERCI SETT. 2004		€	620,54
MARIMPORT	TRAFF.MERCI SETT. 2004		€	225,00
MARANGOLO SRL	TRAFF.MERCI SETT. 2004		€	1.140,00
X.PRESS CONTEINER LINE	TRAFF.MERCI SETT. 2004		€	408,00
VIRTU FERRIES LTD	TRAFF.MERCI SETT. 2004		€	339,70
NICOTRA & BERTUCCIO	TRAFF.MERCI OTTOB. 04		€	288,50
AG. TIRRENIA	" " " "		€	14.396,50
SEA MALTA	" " " "		€	331,00
NAVIGERUM SRL	" " " "		€	15.225,50
CARONTE E TOURIST LINES	" " " "		€	7.831,80
COMPAGNIA LAV.PORTUALI	" " " "		€	6.817,83
SILOS GRANARI SICILIA	" " " "		€	2.026,52
MARIMPORT	" " " "		€	280,50
EUROPEA SERV.TERMINALI	" " " "		€	214,05
SO.GE.SAL	" " " "		€	214,05
MARANGOLO SRL	" " " "		€	1.767,00
X.PRESS CONTEINER LINE	" " " "		€	240,00
VIRTU FERRIES LTD	" " " "		€	242,50
NICOTRA & BERTUCCIO	TRAFF.MERCI NOVEM. 04		€	359,00
AG. TIRRENIA	" " " "		€	11.703,50
SEA MALTA	" " " "		€	291,00
NAVIGERUM SRL	" " " "		€	12.992,90
CARONTE E TOURIST LINES	" " " "		€	7.329,00
COMPAGNIA LAV.PORTUALI	" " " "		€	3.414,43
SILOS GRANARI SICILIA	" " " "		€	1.318,78
MARANGOLO SRL	" " " "		€	1.590,00
X.PRESS CONTEINER LINE	" " " "		€	342,00
VIRTU FERRIES LTD	" " " "		€	45,00
NICOTRA & BERTUCCIO	TRAFF.MERCI DICEMB. 04		€	183,00
AG. TIRRENIA	" " " "		€	9.148,60
SEA MALTA	" " " "		€	363,00
NAVIGERUM SRL	" " " "		€	12.932,60
CARONTE E TOURIST LINES	" " " "		€	6.716,10
COMPAGNIA LAV.PORTUALI	" " " "		€	5.506,96
SILOS GRANARI SICILIA	" " " "		€	1.026,97
EUROPEA SERV.TERMINALI	" " " "		€	206,25
SO.GE.SAL	" " " "		€	206,25
MARANGOLO SRL	" " " "		€	843,00
X.PRESS CONTEINER LINE	" " " "		€	396,00
VIRTU FERRIES LTD	" " " "		€	49,50
ITALCOMPANY GROUP	CANONE PER OCCUP.1/1 30/7		€	4.788,00
FRESTA SANTO	CANONEPER.1/10 AL 31/12/0		€	456,00



XV LEGISLATURA - DISEGNI DI LEGGE E RELAZIONI - DOCUMENTI

LIDO AZZURRO SRL	C.D.M. PREGRESSI VERS ERR.	€	83.334,00
SIDRA	C.D.M.PORTO ANNO 2000	€	1.620,13
SIDRA	C.D.M.PORTO ANNO 2000	€	3.386,92
CIRCO CITTA' DI ROMA	CANONE DEMAN. MAR.	€	9.756,00
CIRCO TOGNI	CANONE DEMAN. MAR.	€	606,00
CANNISTRACI ANGELO	CANONE DEMAN. MAR.	€	774,69
BIRIACO 1895 OFF.MECC.NAV	C.D.M. 2004	€	2.266,81
EUROPEA SERV.TERMINAL	C.D.M. 2004	€	5.572,39
ENERGIA SICILIANA	C.D.M. 2004	€	3.501,33
ENERGIA SICILIANA	C.D.M. 2004	€	1.839,05
ERMARE SRL	C.D.M. 2004	€	1.012,49
ERMARE SRL	C.D.M. 2004	€	906,01
SO.GE.S.A.L.	C.D.M. 2004	€	6.044,22
VIRTU FERRIES	C.D.M. 2004	€	1.778,30
RAIMONDI SILVESTRI S.A.S	C.D.M. 2004	€	2.189,32
ASSOCIAZIONE LA PLAYA	C.D.M. 2004	€	11.037,85
T.T.T.LINE C/O NAVIGERUM	C.D.M. 2004	€	1.415,72
T.T.T.LINE C/O NAVIGERUM	C.D.M. 2004	€	7.966,41
ALCATEL SPA	C.D.M. 2004	€	11.362,05
SO.GE.S.A.L.	SOST. REV.	€	3.716,70
GUARDO AGATA	C.D.M. 2004	€	1.311,12
GUARDO AGATA	CONGUAGLIO 2004	€	22,94
FRESTA SANTO	C.D.M. 2004	€	1.856,00
C.U.S. CT	C.D.M.	€	569,25
CIRCOLO NAUTICO NIC	C.D.M. 2004	€	10.413,25
ITALCOMPANY GROUP	INDENNIZZO ANNO 2003	€	9.495,69
ITALCOMPANY GROUP	INDENNIZZO ANNO 2004	€	9.661,86
CANTIERE NAV. ANFUSO	C.D.M. 2004	€	1.312,05
AUTORITA' PORT. CT	C.D.M. 2004 ACC. 2002	€	36.969,37
AUTORITA' PORT. CT	C.D.M.2004 CAA. 2003	€	97.271,61
COOPERAT. PESCHERECCI	C.D.M.2004	€	1.811,33
LITTERI A.	C.D.M.2004	€	1.749,53
RAIMONDI SILVESTRI S.A.S	C.D.M.2004	€	2.188,64
PILOTI	C.D.M.2004	€	1.051,44
UNIONE SICILIANA	C.D.M.2004	€	1.472,91
VIRTUS FERRIES	C.D.N.2004	€	1.778,21
CTR	C.D.M.2004	€	3.572,39
ORMEGGIATORI	C.D.M.2004	€	894,37
NEW TECNA SRL	RECUP.SOMMA IND.CORR.	€	2.329,20
AVV. DAVIDE ROMANO	REC. TASSA BIGL.AEREO	€	21,23
I.A.C.A.M. DI STRANO A.	RINN.ISCR.ART.68 C.N. 04	€	200,00
DI STEFANO G.	" " " "	€	200,00
GRILLO TRASPORTI	" " " "	€	200,00
COSENTINO	" " " "	€	250,00
VALASTRO	" " " "	€	200,00
CUTULI	" " " "	€	250,00
SICILTRASPORTI SRL	RINN.ISCR.ART.68 C.N. 03	€	180,76
RIZZOTTO PAOLO	" " " "	€	180,76
AUTOSERVIZI INZERILLO	RINN.ISCR.ART.68 C.N. 04	€	250,00
MARLETTA SANTINA	RINN.ISCR.ART.68 C.N. 02	€	180,76
IMPRESA SICILIANA IMP.	" " " "	€	180,76
GANGEMI FILIPPO	" " " "	€	180,76
TRASPORTI AMBROSIO SAS	RINN.ISCR.ART.68 C.N. 03	€	180,76
COSENTINO SRL	" " " "	€	180,76
CO.ME.T. SRL	" " " "	€	180,76
DE.SI. TRAVEL SRL	" " " "	€	180,76
EUROTRASPORTI SRL	" " " "	€	180,76
MERIDIONALE DISINFESTAZ.	" " " "	€	180,76



XV LEGISLATURA - DISEGNI DI LEGGE E RELAZIONI - DOCUMENTI

COMPAGN.LAVOR.PORTUALI	AUT.EX ART.16 L.84/94 03		€	2.840,51	
COMPAGN.LAVOR.PORTUALI	AUT.EX ART.16 L.84/94 02		€	2.501,48	
SO.GE.SE. SRL	AUT.EX ART.16 L.84/94 02		€	2.582,28	
URSINO LAMIERE C/O PEREZ	SOSTA MERCE BANCH.04		€	150,00	
AG. MAR. MARILIA	" " " "		€	200,00	
AG. MAR. MARANGOLO	" " " "		€	900,00	
AG. MAR. MARILIA	" " " "		€	400,00	
DI.GI.VI.	" " " "		€	2.340,00	
AG. MAR. MARILIA	" " " "		€	70,00	
AG. MAR. MARANGOLO	" " " "		€	1.350,00	
AG. MAR. MARILIA	" " " "		€	750,00	
C.C.M. DI PAPA AGATINO	" " " "		€	165,00	
C.C.M. DI PAPA AGATINO	" " " "		€	330,00	
AG. MAR. ALI' CARLO	SOSTA MERCE B. 3/03		€	384,24	
AG. MAR. ALI' CARLO	SOSTA MERCE B. 2/03		€	347,06	
AG. MAR. ALI' CARLO	SOSTA MERCE B. 1/03		€	384,24	
AG. MAR. MARANGOLO	SOSTA MERCE B. 8/04		€	1.200,00	
AG. MAR. MARANGOLO	SOSTA MERCE B. 9/04		€	1.800,00	
C.F. NAUTICA	SOSTA MERCE B.		€	1.968,00	
IRA COSTRUZIONI GENERALI	SOSTA MERCE B.		€	630,00	
EUROPEA SERV. TERM.	SOSTA MERCE B. 10/04		€	600,00	
AG. MAR. MARANGOLO	SOSTA MERCE B. 10/04		€	1.000,00	
AG.NICOTRA E BERTUCCIO	SOSTA MERCE B. 10/04		€	900,00	
COOP. COSTRUTTORI	RIEM. REV. 443/03		€	1.988,46	
PROCACCIANTE TRASPORTI	RIEM. REV. 614/03		€	100,00	
PROCACCIANTE TRASPORTI	RIEM. REV. 755/03		€	225,00	
AG. MAR. MARANGOLO	RIEM. REV. 318/03		€	247,89	
AG. MAR. MARANGOLO	RIEM. REV. 319/03		€	3.718,49	
IRA COSTRUZIONI GENERALI	SOSTA MERCE B. 11/04		€	600,00	
AG. MAR. MARANGOLO	" " " "		€	1.800,00	
AG. MAR. MARANGOLO	" " " "		€	450,00	
AG. MAR. MARANGOLO	" " " "		€	157,00	
EUROPEA SERV. TERM.	" " " "		€	1.000,00	
AG. MAR. MARANGOLO	SOSTA MERCE B. 12/04		€	2.325,00	
EUROCOMEC	SOSTA MERCE B. 12/04		€	312,50	
			€	1.206.013,49	€ 1.206.013,49
					€ 72.887.334,59
CREDITI DALLO STATO ED ALTRI ENTI			€	71.681.321,10	
CREDITI DA UTENTI			€	1.206.013,49	
			€	72.887.334,59	

XV LEGISLATURA - DISEGNI DI LEGGE E RELAZIONI - DOCUMENTI


AUTORITA' PORTUALE DI CATANIA									
SITUAZIONE CAPITOLI DI SPESA AL 31.12.2004									
	SOMME PAGATE AL 31.12.04		RESIDUI PASSIVI AL 31.12.04		TOTALE	TOT. SPESE 2004	ASSEGNAZIONE	DIFFERENZA	
	COMPETENZE	RESIDUI	COMPETENZE	RESIDUI					
10 COMPENSI, ASSEGNI, INDENNITA' E RIMBORSI AGLI ORGANI DI AMMINISTRAZIONE E DI CONTROLLO	€ 306.901,14	€ 4.323,98	€ 50.014,40	€ 11.832,02	€ 61.846,42	€ 356.915,54	€ 350.000,00	€	6.915,54
20 EMOL. FISSI AL PERS. DIPENDENTE	€ 369.340,14	€ -	€ -	€ -	€ -	€ 369.340,14	€ 495.000,00	€	125.659,86
30 INDENN. VAR. AL PERS. DIPENDENTE	€ 86.000,00	€ 2.805,42	€ -	€ -	€ -	€ 86.000,00	€ 86.000,00	€	€
40 EMOLAL. PERS. NON DIP. DALL'ENTE	€ 13.000,97	€ 86,94	€ 4.030,37	€ -	€ 4.030,37	€ 17.031,34	€ 37.000,00	€	19.968,66
50 INDENNITA' E RIMBORSO SPESE	€ 30.902,04	€ 876,69	€ 3.622,95	€ -	€ 3.622,95	€ 34.524,99	€ 35.000,00	€	475,01
60 ALTRI ONERI PER IL PERSONALE	€ -	€ 1.589,95	€ -	€ -	€ -	€ -	€ 12.000,00	€	12.000,00
70 SPESE PER ORGANI, CORSI PER PERSONE E PARTECIPAZ. A SPESE PER CORSI INDETTATI DA ENTI, ISTIT. ENTE	€ -	€ -	€ 3.490,00	€ -	€ 3.490,00	€ 3.490,00	€ 7.000,00	€	3.510,00
80 ONERI PREV. ASS. A CARICO DELL'ENTE	€ 123.976,52	€ 8.392,37	€ 18.061,89	€ -	€ 18.061,89	€ 142.038,41	€ 146.200,00	€	4.161,59
110 PRESTAZIONI DI TERZI PER MANUT. RIPARAZ. E ADATTAM. DIVERSI	€ 51.478,15	€ 46.372,42	€ 6.932,22	€ 201,42	€ 7.133,64	€ 58.410,37	€ 105.000,00	€	46.589,63
115 PRESTAZ. TERZI PER MANUT. STRAORD. PARTI COMUNI E MANUT. FONDALI	€ 89.215,78	€ 943.726,10	€ 811.176,21	€ 2.236.885,31	€ 3.048.061,52	€ 900.391,99	€ 900.391,99	€	€
120 ACQ. MATERIALE DI CONSUMO	€ 2.757,31	€ 43,13	€ 430,22	€ 6,20	€ 436,42	€ 3.187,53	€ 13.000,00	€	9.812,47
130 NOLEGG. MEZZI TECNICI	€ -	€ -	€ -	€ -	€ -	€ -	€ 1.000,00	€	1.000,00
140 UTENZE VARIE	€ 41.801,88	€ 7.232,18	€ 20.703,48	€ 35.645,28	€ 56.348,76	€ 62.505,36	€ 73.000,00	€	10.494,64
150 MATERIALE DI ECONOMATO	€ 6.698,42	€ 457,51	€ 5.931,98	€ 1.891,46	€ 7.823,44	€ 12.631,40	€ 15.000,00	€	2.368,60
160 VESTIARIO	€ -	€ -	€ -	€ -	€ -	€ -	€ -	€	€
170 SPESE DI RAPPRESENTANZA	€ 29.129,13	€ 350,32	€ 286,27	€ 864,93	€ 1.141,20	€ 29.415,40	€ 30.000,00	€	584,60
180 SPESE POSTALI, TELEGRAF. E TELEF.	€ 23.075,55	€ 1.814,00	€ 2.052,00	€ 143,97	€ 2.196,97	€ 25.127,55	€ 30.000,00	€	4.872,45
190 SPESE PER CONS., STUDI ED ALTRE ANALOGHE PRESTAZIONI PROFESSION.	€ 108.754,77	€ 277.858,59	€ 25.825,08	€ 56.922,22	€ 82.748,30	€ 134.580,85	€ 160.830,66	€	26.249,83
210 SPESE PER PROMOZ. E PROPAG.	€ 78.661,09	€ 9.695,23	€ 43.877,66	€ 8.770,98	€ 52.648,64	€ 122.538,75	€ 123.000,00	€	461,25
220 SPESE LEGALI, GIUDIZ. E VARIE	€ 451,39	€ -	€ 3,50	€ -	€ 3,50	€ 454,89	€ 1.000,00	€	545,11
230 PREMI DI ASSICURAZIONI	€ 15.555,15	€ 3.178,76	€ 7.284,00	€ -	€ 7.284,00	€ 22.839,15	€ 50.000,00	€	27.160,85
240 SPESE PER PULIZIA, UFFICI ED AREE PORTUALI	€ 128.314,45	€ 34.421,80	€ 25.176,43	€ -	€ 25.176,43	€ 153.490,88	€ 165.900,00	€	11.509,12
245 SPESE PER SERV. INFOR. E TELEM.	€ 8.547,89	€ 9.000,00	€ 17.508,88	€ -	€ 17.508,88	€ 26.056,77	€ 29.000,00	€	2.943,23
250 SPESE DIVERSE	€ 21.600,32	€ -	€ 20.953,27	€ -	€ 20.953,27	€ 42.553,59	€ 58.000,00	€	15.446,41
255 SPESE PER VIGILANZA	€ -	€ -	€ -	€ -	€ -	€ -	€ -	€	€
270 INTERESSI PASSIVI E SPESE PER COMMISSIONI BANCARIE	€ -	€ 84,00	€ -	€ -	€ -	€ -	€ 500,00	€	500,00

310 FONDO DI RISERVA	€	-	€	-	€	-	€	-	€	-	€	-	€	-
340 ACQ. DI OPERE E FABBRICATI	€	-	€	-	€	-	€	-	€	-	€	-	€	-
345 ACQ. DI OPERE E FABBRICATI CON FINANZIAMENTI STATALI	€	81.951,85	€	10.625.298,95	€	39.403.468,93	€	39.009.455,99	€	78.412.924,92	€	39.485.420,78	€	-
360 ACQ. DI MAT. ATTREZ. MACCHINARI ED ALTRI BENI MOBILI	€	-	€	-	€	-	€	-	€	-	€	-	€	5.000,00
370 ACQ. DI MOBILILE MACCH.D'UFFICIO	€	14.650,22	€	7.310,80	€	5.186,60	€	-	€	5.186,60	€	19.836,82	€	25.000,00
420 VERS. C/DEPOSITI BANCARI VINCOL. PER FONDO INDENNENN. LICENZ.	€	-	€	-	€	-	€	-	€	-	€	-	€	-
480 T.F.R. DOVUTO AL PERSON.CESS. SERV.	€	17.999,32	€	-	€	-	€	-	€	-	€	17.999,32	€	22.000,00
540 REST.DEPOS.DI TERZI A CAUZ.	€	-	€	-	€	-	€	-	€	-	€	-	€	-
550 RITENUTE ERARIALI	€	241.974,50	€	14.642,26	€	27.082,92	€	2.102,53	€	29.185,45	€	269.057,42	€	225.000,00
560 RITENUTE PREVIDNZ E ASSISTENZ.	€	64.042,00	€	2.185,39	€	6.797,33	€	44,83	€	6.842,16	€	70.839,33	€	78.000,00
570 RITENUTE DIVERSE	€	-	€	-	€	-	€	-	€	-	€	-	€	-
590 ANTICIPAZ. AL PERSONALE	€	-	€	-	€	-	€	-	€	-	€	-	€	-
600 VERS.TRATT.A FAVORE DI TERZI	€	36.867,55	€	12.442,64	€	8.569,92	€	-	€	8.569,92	€	45.457,47	€	80.000,00
630 PARTITE IN SOSPESO	€	23.898,31	€	-	€	367.032,37	€	164.654,43	€	531.686,80	€	390.930,68	€	255.000,00
TOTALE	€	2.017.546,84	€	12.014.189,43	€	40.886.519,68	€	41.529.411,57	€	82.314.931,46	€	42.903.066,72	€	43.098.343,46
TOTALE SOMME PAGATE	€	12.014.189,43	€	-	€	-	€	-	€	-	€	-	€	42.903.066,72
DIFF.	€	14.081.756,27	€	-	€	-	€	-	€	-	€	-	€	43.098.343,45
	€	14.031.736,27	€	-	€	-	€	-	€	-	€	-	€	-

IL SEGRETARIO GENERALE
DELL'AUTORITA' PORTUALE
(Avv. Domenico Massimo SAPIENZA)




IL PRESIDENTE
DELL'AUTORITA' PORTUALE
Santù Costantino



XV LEGISLATURA - DISEGNI DI LEGGE E RELAZIONI - DOCUMENTI

AUTORITA' PORTUALE DI CATANIA						
ELENCO RESIDUI PASSIVI AL 31.12.2004						
CAP.		ANNO 2004		ANNI PRECED.		TOT. RESIDUI
		LIRE		LIRE		AL 31.12.2004
						MAN. N
10	DOTT. SSA DI FUSCO			€ 2.231,10		
	DOTTOR PORTELLI			€ 130,00		
	DOTTOR PORTELLI			€ 520,00		
	DOTT. DE LUCA			€ 260,00		
	DOTT. GAMBINO			€ 130,00		
	DOTT. RIDOLFO			€ 130,00		
	COMITATO PORTUALE			€ 130,00		
	DOTT. ISAIA			€ 2.677,32		90
	DOTT. SSA DI FUSCO			€ 2.231,10		
	DOTT. SSA DI FUSCO			€ 3.150,00		
	G.H. EXCELSIOR			€ 242,50		
	SICILBANCO CASSA REG. - ERARIO		€ 1.147,07			17
	AVV. NANFITO' R.		€ 173,63			29
	CARUSO LUIGI		€ 320,43			54
	COMPON. COMIT. PORTUALE		€ 15.730,00			85
	TESORERIA PROV. STATO CT		€ 7.600,00			90
	TESORERIA PROV. STATO CT		€ 7.600,00			91
	TESORERIA PROV. STATO CT		€ 6.300,00			93
	TESORERIA PROV. STATO CT		€ 2.625,00			94
	TESORERIA PROV. STATO CT		€ 975,00			95
	COMP. COLL. REVISORI DE CONTI		€ 3.675,00			96
	SOST. COMP. COLL. REVISORI DE CONTI		€ 2.925,00			97
	INAIL		€ 60,38			149
	TRIMONDI VIAGGI		€ 882,89			216
			€ 50.014,40	€ 11.832,02	€ 11.832,02	€ 61.846,42
30	PERSONALE DIPENDENTE		€ 50.014,40			
	STRAORDINARIO		€ -	€ -	€ -	€ -
40	SICILBANCO CASSA REG. - ERARIO		€ 86,50			23
	BONANNOP. M. ELVIRA		€ 900,00			44
	COCUZZA SALV.		€ 600,00			45
	COCUZZA ANTONIO		€ 600,00			46
	LI ROSI SALV.		€ 600,00			47



XV LEGISLATURA - DISEGNI DI LEGGE E RELAZIONI - DOCUMENTI

	MARCELLINO LUCA	LIQ. TRASATT. INTEGRAZ. A.S.U.	€ 400,00	€			48
	RESINA VINCENZO	LIQ. TRASATT. INTEGRAZ. A.S.U.	€ 400,00	€			49
	SPAMPINATO FRANCESCA	LIQ. TRASATT. INTEGRAZ. A.S.U.	€ 400,00	€			50
	INAIL CT	PREMIO ASSURAZ. LAVORATORI A.S.U.	€ 41,87	€			161
			€ 4.030,37	€	4.030,37	€	4.030,37
50	SAPIENZA DOM MASSIMO	MISS. A ROMA ASSOPORTI DEL 22.12.04	€ 79,30	€			35
	TRIMONDO VIAGGI	BIGL. AEREI LENTINI, NANFITO, SAPIENZA	€ 2.457,73	€			99
	TRIMONDO VIAGGI	SPESE PER ALBERGO (MISSIONE GRECIA 2004)	€ 598,04	€			107
	TRIMONDO VIAGGI	DIFF. SU SPESE SEATRADE NANFITO	€ 97,79	€			
	TRIMONDO VIAGGI	BIGL. AEREO SUDERI (MISS. ROMA)	€ 116,43	€			217
	CICLOPI VIAGGI	BIGL. AEREO LENTINI (MISS. VENEZIA)	€ 273,66	€			277
			€ 3.622,95	€	3.622,95	€	3.622,95
70	TUYRAEUS CONSORZIO	CORSO PITFO LENTINI - ROMANO	€ 3.000,00	€			
	CE.I.D.A.	CORSO NUOVA CONTABILITA' ANAL SCUDERI	€ 490,00	€			
			€ 3.490,00	€	3.490,00	€	3.490,00
80	INPS	CONTR. PREV. DICEMBRE 2003	€ 5.622,64	€			4
	INPS	CONTR. PREV. SU STRAORD. SCUDERI	€ 30,43	€			8
	SICILBANCO CASSA REG. - ERARIO	IRAP SU STRAORD. DI SCUDERI	€ 160,66	€			15
	SICILBANCO CASSA REG. - ERARIO	IRAP DICEMBRE 2004 PERS. DIP	€ 5.156,27	€			27
	PREVINDAI	CONTR. PREV. 4° TRIM. 2004	€ 7.091,89	€			112
	ENPDEP			€			
	FASI			€			
	INAIL			€			
			€ 18.061,89	€	18.061,89	€	18.061,89
110	COMUNE DI CATANIA	FATT. N. 482 DEL 20.12.03 (ESP. POZZO NERO MISERICORDIA	€ 5.045,98	€			42
	VIVAI VENTURA	SIST. SPAZIA VERDE E FORN. PIANTE NATALIZIE	€ 900,00	€		201,42	43
	ELETTRO IMPIANTI DI BASILE FORN. E POSA IN OPERA CANALIZZ. ELETR.	NOLEGG. FOTOCOPIATORE	€ 364,72	€			94
	XEROX NOLEGGI	NOLEGG. FOTOCOPIATORE	€ 182,36	€			102
	XEROX NOLEGGI	ASSISTENZA TECNICA FOTOCOPIATRICE	€ 244,82	€			103
	SICILIA UFFICIO	ASSISTENZA TECNICA FOTOCOPIATRICE OTT./DIC	€ 194,34	€			104
	LINEA UFFICIO			€			



XV LEGISLATURA - DISEGNI DI LEGGE E RELAZIONI - DOCUMENTI

CIBER A. T. SRL	ESPANSIONE RETE INFORMATICA		€	€	€	€	€	€
	TOTALE		811.176,21	811.176,21	2.236.885,31	2.236.885,31	3.048.081,52	
120	IST. POLIGR. E ZECCA DELLO STATO	RECUPERO SPESE AMM. SU RIMBORSO				6,20		
	CENTOFIORE FORNITURE	ACQUISTO ETICHETTE AUTOADESIVE	15,00					202
	CENTOFIORE FORNITURE	FATT. 472/04	218,90					203
	BOI A.	FATT. N. 100 DEL 17.9.2004	196,32					
			430,22	430,22	6,20	6,20	436,42	
140	SIDRA	FATT. L. 2103 CANONE ACQUA 2002				16.802,20		
	SIDRA	FATT. 2104 DEL 31.12.02 CONG. CANONE 2001				278,88		
	SIDRA	CANONE ACQUA 2003 FATT. N. 968 EL 29.12.03				16.802,20		
	SIDRA	INTERESSI DI MORA ANNI 1999 E 2000				1.584,92		
	ENEL					177,08		
	SIDRA	CANONE ACQUA 2004	18.000,00					
	SIDRA	CONGUAGLIO TARIFFARIO 2002 - 2003	1.605,43					
	SIDRA	FATT. N. 59 DEL 18.12.2004	1.098,05					
			20.703,48	20.703,48	35.645,28	35.645,28	56.348,76	
150	DIRITTO MARITTIMO	FATT. 463 DEL 19.11.2002				37,50		
	ITINERA SRL	2ª RATA FATT. N. 7 DEL 7.1.2003				619,80		
	ITINERA SRL	FATT. N. 141 DEL 23.12.2002				88,20		
	ITINERA SRL	FATT. N. 58 DEL 3.6.03				619,80		
	ERREBIAN SPA	FATT. N. 145548 DEL 12.11.03				203,20		
	CENTOFIORE FORNITURE	FATT. 1325F DEL 1.4.03				66,96		
	CENTOFIORE FORNITURE	FATT. N. 1665 DEL 28.4.03				52,80		
	ERREBIAN SPA	FATT. 27 DEL 17.2.03				203,20		
	EDICOLA BARBAGALLO	ACQ. QUOTIDIANI MESE DI DICEMBRE	154,00					88
	G.P. SRL	ACQ. DOLCI TIPICI SICILIANI	254,64					171
	G.P. SRL	ACQ. DOLCI TIPICI SICILIANI	226,60					172
	CENTOFIORE FORNITURE	FORNIT. MAT. CANCELLERIA	117,54					201
	ITINERA SRL	FATT. N. 65 DEL 4.6.2004	735,00					
	IPSOA - WIKI SRL	FATT. 24042618 DEL 31.3.2004	65,00					



XV LEGISLATURA - DISEGNI DI LEGGE E RELAZIONI - DOCUMENTI

	CENTRO DISTRIB.EDITORIALE LEX 2005-2006		€	312,00					
	ERREBIAN SPA	FORNITURA CANCELLERIA	€	4.000,00					
	PROFESSIONE P.C.	TASTIERA E MOUSE UFFICIO DEMANIO	€	67,20					
			€	5.931,98	€	5.931,98	€	1.891,46	€
			€						€
170									€
	G.P. SRL	FATT. N. 27 DEL 17.02.2003	€					€	242,93
	RE DI KOPPE	FATT. N. ... DEL 16.12.03 (PORTACHIAVI IN SILVER)	€					€	612,00
	SAVAVENT	PREMIO ASSICURAZIONE	€	286,27					
			€						
			€	286,27	€	286,27	€	854,93	€
			€						€
			€						€
180									
	TIM SPA		€						€
	TELECOM ITALIA SPA	FATT. N. 8V0005931 DEL 6.12.04	€	508,00					€
	TELECOM ITALIA SPA	FATT. N. 8V00051583 DEL 6.12.04	€	1.456,50					€
	TELECOM ITALIA SPA	FATT. N. 5160020446 DFEL 20.12.04	€	87,50					€
			€						
			€	2.052,00	€	2.052,00	€	143,97	€
			€						€
190									
	AVV. ROMEO	FALLIMENTO EUROPEA COSTRUZ.	€						€
	AVV. SCIUTO	RICH. PARERE AL CONS. DELL'ORDINE (WAYPOINT	€						€
	AVV. SCIUTO	RICORSO A.C. UN IONE SICILIANA	€						€
	AVV. FICHERA	SOGESE SRL	€						€
	AVV. NANFITO	COMMISSIONI DI ESAME	€						€
	AVV. TOSCANO		€						€
	AVV. TOSCANO	SEGG. GARA	€						€
	CREDITORI VARI	PIANO REGOLATORE DEL PORTO	€						€
	ST.LEG.SCIUDER(AVV. SCIUTO)	FATT. N. 15, 16, 17, 18 DEL 22.10.03	€						€
	STUDIO LEG. PELUSO	FATT. N. ... DEL 2.12.03	€						€
	INPS	CONTR. PREV. SU COMP.COMM. ISPETT. PORT.	€	24,15					€
	INPS	CONTR. PREV. SU COMPENSO CO.CO. IBELLO	€	360,00					€
	SILBANCO CASSA REG. ERARIO	IRAP SORTINO MESE	€	205,87					€
	SILBANCO CASSA REG. ERARIO	IRAP SICALI MESE DI	€	115,60					€
	SILBANCO CASSA REG. ERARIO	IRAP IBELLO MESE DI DICEMBRE 04	€	306,00					€



AUTORITA' PORTUALE DI CATANIA			
ELENCO CREDITORI			
DEBITI VERSO LO STATO			
TESORERIA PROV.STATO CT	COMPENSO REVISORI ANNO 2003	€	7.600,00
TESORERIA PROV.STATO CT	COMPENSO REVISORI ANNO 2004	€	7.600,00
TESORERIA PROV.STATO CT	COMPENSO REVISORI ANNO 2004	€	6.300,00
TESORERIA PROV.STATO CT	COMPENSO REVISORI ANNO 2004	€	2.625,00
TESORERIA PROV.STATO CT	COMPENSO REVISORI ANNO 2004	€	975,00
SICILBANCO CASSA REG. ERARIO	IRAP SU COMP. INTEGR. LAV. A S.U.	€	88,50
SICILBANCO CASSA REG. - ERARIO	IRAP SU COMP. COMM. GARA	€	159,38
SICILBANCO CASSA REG. - ERARIO	IRAP SU COMP. AVV. REALE	€	212,50
SICILBANCO CASSA REG. - ERARIO	IRAP SU COMP. VICARI	€	76,50
SICILBANCO CASSA REG. ERARIO	IRAP SORTINO MESE	€	205,87
SICILBANCO CASSA REG. ERARIO	IRAP SICALI MESE DI	€	115,60
SICILBANCO CASSA REG. ERARIO	IRAP IBELLO MESE DI DICEMBRE 04	€	306,00
SICILBANCO CASSA REG. ERARIO	IRAP - COMMISS. CONCORSO	€	127,50
SICILBANCO CASSA REG. ERARIO	IRAP IBELLO	€	94,00
ERARIO	RITENUTE ERARIALI DICEMBRE 2004	€	26.815,61
ERARIO	ADDIZ. REGIONALE IRPEF DIC. 2004	€	216,65
ERARIO	ADDIZ. IRPEF ENTI LOCALI DIC. 20034	€	50,66
ERARIO	R.A. EFFETT. NEL MESE DI DICEMB04	€	8.589,92
SICILBANCO CASSA REG. - ERARIO	IRAP SU STRAORD. Dr SCUDERI	€	160,66
SICILBANCO CASSA REG. - ERARIO	IRAP DICEMBRE 2004 PERS. DIP.	€	5.156,27
		€	67.475,62
		€	67.475,62
DEBITI VERSO ENTI PUBBLICI			
DEBITI PER PRESTAZIONI RICEVUTE			
DOTT. SSA DI FUSCO	IND.REVISORE 2° SEM. 2002	€	2.231,10
DOTTOR PORTELLI	GETTONI DI PRES. MESE DI DICEMBRE 2002	€	130,00
DOTTOR PORTELLI	GETTONI DI PRESENZA DAL 1.1/ AL 10.12.2003	€	520,00
DOTT. DE LUCA	GETTONI DI PRESENZA DAL 1.1/ AL 10.12.2003	€	260,00
DOTT. GAMBINO	GETTONI DI PRESENZA DAL 1.1/ AL 10.12.2003	€	130,00
DOTT. RIDOLFO	GETTONI DI PRESENZA DAL 1.1/ AL 10.12.2003	€	130,00
COMITATO PORTUALE	GETT. DI PRES.SED. 18.12.03(PORTELLI)?	€	130,00
DOTT. ISAIA	INDENNITA' REV. 1° SEMESTRE 2003	€	2.677,32
DOTT. SSA DI FUSCO	INDENNITA' REV. 1° SEMESTRE 2003	€	2.231,10
DOTT. SSA DI FUSCO	INDENNITA' REV. 2° SEMESTRE 2003	€	3.150,00
G.H. EXCELSIOR	FATT. N. 5082 DEL 23.12.03 (CARUSO)	€	242,50
SICILBANCO CASSA REG. -ERARIO	IRAP DICEMBRE - PRESIDENTE	€	1.147,07
AVV. NANFITO' R.	RICOST. FONDO MINUTE SPESE(MISS. ISAIA)	€	173,63
CARUSO LUIGI	LIQ. MISSIONE DEL 24.12.04	€	320,43
COMPON.COMIT. PORTUALE	GETTONI DI PRESENZA COMITATO PORT.	€	15.730,00
COMP.COLL.REVISORI DE CONTI	COMP. REVISORI	€	3.675,00
SOST.COMP.COLL.REVISORI DE CONTI	COMP. REVISORI	€	2.925,00
TRIMONDI VIAGGI	ACQ. BIGLIETTI AEREI PER PRESIDENTE	€	882,89
BONANNO M. ELVIRA	LIQ. TRASATT. INTEGRAZ. A.S.U.	€	900,00
COCUZZA SALV.	LIQ. TRASATT. INTEGRAZ. A.S.U.	€	600,00
COCUZZA ANTONIO	LIQ. TRASATT. INTEGRAZ. A.S.U.	€	600,00
LI ROSI SALV.	LIQ. TRASATT. INTEGRAZ. A.S.U.	€	600,00
MARCELLINO LUCA	LIQ. TRASATT. INTEGRAZ. A.S.U.	€	400,00
RESINA VINCENZO	LIQ. TRASATT. INTEGRAZ. A.S.U.	€	400,00
SPAMPINATO FRANCESCA	LIQ. TRASATT. INTEGRAZ. A.S.U.	€	400,00
SAPIENZA DOM.MASSIMO	MISS. A ROMA ASSOPORTI DEL 22.12.04	€	79,30
TRIMONDO VIAGGI	BIGL. AEREI LENTINI, NANFITO', SAPIENZA	€	2.457,73
TRIMONDO VIAGGI	SPESE PER ALBERGO (MISSIONE GRECIA 2004)	€	598,04
TRIMONDO VIAGGI	DIFF. SU SPESE SEATRADE NANFITO'	€	97,79

XV LEGISLATURA - DISEGNI DI LEGGE E RELAZIONI - DOCUMENTI

TRIMONDO VIAGGI	BIGL. AEREO SUDERI (MISS. ROMA)	€	116,43
CICLOPI VIAGGI	BIGL. AEREO LENTINI (MISS. VENEZIA)	€	273,66
TUYRAEUS CONSORZIO	CORSO PTFO LENTINI - ROMANO	€	3.000,00
CE.I.DA.	CORSO NUOVA CONTABILITA' ANAL.SCUDERI	€	490,00
COMUNE DI CATANIA	FATT.N. 482 DEL 20.12.03 (ESP. POZZO NERO)	€	201,42
VIVAI VENTURA	SIST. SPAZI A VERDE E FORN. PIANTE NATALIZIE	€	5.045,98
ELETTRO IMPIANTI DI BASILE C.	FORN. E POSA IN OPERA CANALIZZ. ELETTR.	€	900,00
XEROX NOLEGGI	NOLEGG. FOTOCOPIATORE	€	364,72
XEROX NOLEGGI	NOLEGG. FOTOCOPIATORE	€	182,36
SICILIA UFFICIO	ASSISTENZA TECNICA FOTOCOPIATRICE	€	244,82
LINEA UFFICIO	ASSISTENZA TECNICA FOTOCOPIATRICE OTT./DIC	€	194,34
CREDITORI VARI	MANUT.PIAZZALE RED.MOLO FORANEO	€	138.310,53
CIPOLLA CALOGERO	INDAGINI GEOLOG.DARSENIA TRAGHETTI	€	2.032,40
CREDITORI VARI	SISTEMAZIONE PIAZZALI OPERATIVI (1° LOTTO)	€	123.597,76
DI BARTOLO MARIO	SISTEMAZ. PIAZZALE ANTISTANTE CAPITANERIA	€	1.469,45
CREDITORI VARI	RIFAC.E POTENZ.SEGNALETICA STRADALE	€	10.070,11
CREDITORI VARI	SISTEMAZ. ZONA A VERDE STRADA NUOVA	€	7.706,70
GALEAZZI MARINA	RISTR.E ADEG.SISMICO EDIF.EX GENIO CIVILE OO.MM.	€	56.575,82
STUDIO CRISAFULLI	RISTR.E ADEG.SISMICO EDIF.EX GENIO CIVILE OO.MM.	€	16.321,16
CREDITORI VARI	MANUT.PIAZZALI SORGENTE CENTR.E CRISPI E		
	SISTENAZIONE A RASO DEI BINARI	€	510.474,18
ELIOGRAFIA SICILIA	FATT.N. 1654 DEL 30.9.03	€	1.086,00
CREDITORI VARI	ADEG.E POT.CAB.EL. DOGANA, CRISPI E ANSALDO	€	121.713,71
	INDAG.GEOFIS.E GEORADAR MOLO CRISPI E SPORG. CENTR.	€	8.700,00
FANTUZZI REGGIANE	RIPRISTINO GRU REGGIANE	€	1.047,76
CREDITORI VARI	SISTEMAZ.PIAZZ. OPERATIVI (2° LOTTO)	€	410.000,00
SIDRA	ALL. IDRICO EDIF. POLIF.RAD. M.FORANEO FATT.991 DEL 10.12.02	€	4.098,83
SPINA SANTO	RISTR.ALA EST CAPITANERIA(SEDE PROV.V. A.P.)	€	3.415,71
ING. NOCE	CENSIMENTO STRUTT. IMMOB.	€	3.056,61
ING. NOCE	ISTALLAZ. SCANNER	€	39.067,26
PROGETTI VARI		€	86.402,54
RIMANENZE 1997-2002		€	62,30
CREDITORI VARI	PAVIMENTAZIONE MOLO DI MEZZOGIORNO	€	7.113,80
ELIOGRAFIA SICILIA	FATT. N.1654 DEL 30.9.03 8SEGNALITICA STRAD.)	€	1.086,00
ELIOGRAFIA SICILIA	FATT.N. 3125 DEL 31.12.03	€	2.010,00
PROGETTI VARI		€	681.466,68
CREDITORI VARI	ANNO 2004	€	726.173,61
EUROVIX SRL	SANIFICAZIONE BACINO E PIAZZALE	€	19.700,00
MILAE MEDICAL	NOLEGGIO WC CHIMICI	€	3.420,00
I.S.I.P. SAS	FORNIT. PREFABBRICATO FATT.752/1 13.12.04	€	16.200,00
D'ARRIGO ANTONIO	ASS.TECN. PROGETTO RETT. RAD.MOLO CRISPI	€	7.434,00
SPNA SANTO	FATT. 30 16.11.04 -FORNIT. INFISSI IN LEGNO	€	3.000,00
S.INT.EDIL SRL	SPESE PER CONF A DISC. MATERIALE SCANNER	€	3.940,20
S.INT.EDIL SRL	2° C.A.L. ALLEST. STRUTT. APPAR. SCANNER	€	29.842,71
CIBER A.T. SRL	ESPANSIONE RETE INFORMATICA	€	634,80
IST.POLUGR. E ZECCA DELLO STATO	RECUPERO SPESE AMM. SU RIMBORSO	€	6,20
CENTOFIORE FORNITURE	ACQUISTO ETICHETTE AUTOADESIVE	€	15,00
CENTOFIORE FORNITURE	FATT.4721/04	€	218,90
BOI A.	FATT. N 100 DEL 17.9.2004	€	196,32
SIDRA	FATT.L 2103 CANONE ACQUA 2002	€	16.802,20
SIDRA	FATT.2104 DEL 31.12.02 CONG.CANONE 2001	€	278,88
SIDRA	CANONE ACQUA 2003 FATT.N.968 EL 29.12.03	€	16.802,20
SIDRA	INTERESSI DI MORA ANNI 1999 E 2000	€	1.584,92
ENEL		€	177,08
SIDRA	CANONE ACQUA 2004	€	18.000,00
SIDRA	CONGUAGLIO TARIFFARIO 2002 - 2003	€	1.605,43
SIDRA	FATT.N. 59 DEL 18.12.2004	€	1.098,05
TIM SPA		€	143,97
TELECOM ITALIA SPA	FATT. N. 8V0005931 DEL 6.12.04	€	508,00
TELECOM ITALIA SPA	FATT. N. 8V00051583 DEL 6.12.04	€	1.456,50
TELECOM ITALIA SPA	FATT. N. 5160020446 DFEL 20.12.04	€	87,50
SAVARENT	PREMIO ASSICURAZIONE	€	286,27
AVV. ROMEO	FALLIMENTO EUROPEA COSTRUZ.	€	792,92

XV LEGISLATURA - DISEGNI DI LEGGE E RELAZIONI - DOCUMENTI

AVV. SCIUTO	RICH. PARERE AL CONS. DELL'ORDINE (WAYPOINT	€	1.881,00	
AVV. SCIUTO	RICORSO A.C. UN IONE SICILIANA	€	1.881,00	
AVV. FICHERA	SOGESE SRL	€	3.000,00	
AVV. NANFITO'	COMMISSIONI DI ESAME	€	1.500,00	
AVV. TOSCANO		€	5.000,00	
AVV. TOSCANO	SEGG. GARA	€	750,00	
CREDITORI VARI	PIANO REGOLATORE DEL PORTO	€	27.964,86	
ST.LEG.SCUDERI(AVV. SCIUTO)	FATT. N. 15, 16, 17, 18 DEL 22.10.03	€	13.845,24	
STUDIO LEG. PELUSO	FATT. N. ... DEL 2.12.03	€	307,20	
STUDIO LEG.TOMASELLI E ASS.	ASSIST. LEGALE PER ATTIVITA' GIUDIZ.	€	1.839,30	
RAG. GROSSO C.	FATT.N.10 DEL 24.3.2004	€	1.894,75	
AVV. NIGRA E.	COMPENSO PROFESS. PER TRANSAZIONE	€	2.747,53	
GROSSO C.	RIMBORSO	€	21,00	
GROSSO C.	1° TRIM. 2004	€	1.894,75	
SORTINO G.	CONTRATTO CO.CO.CO.	€	11.157,00	
GROSSO C.	PREST. PROFESS. 4° TRIM. 04	€	1.894,75	
AVV. GITTO	RICORSO T.A.R. SALAMONE	€	3.000,00	
EDISERVICE SRL	FATT.N. 1654 DEL 30.09.03 (INSERZ. 31.12.03)	€	1.086,00	
GRUPPO 86	FATT. N.163 DEL 11.12.03 (NOLEGG. ATTREZZ.AUDIO-VIDEO)	€	1.200,00	
GRUPPO 86	FATT.N47 DEL 22.04.2003	€	936,00	
PUBLIKOMPASS SPA	FATT. N.505121 DEL 15.5.03 (3307,20+121,78 INT)	€	3.428,98	
RCS PUBBLICITA'	FATT.200303561509 DEL 15.3.03	€	2.106,00	
AUTORITA' PORT.CT (CAP. 600)	SOMMA RIMBORS. IN MENO CON REV.650 DEL 7.10.03	€	14,00	
MEDIA ON LINE SRL	FORNITURA SERVIZI	€	4.860,00	
CARDILLO SERVICE	PRESEPE ITINERANTE	€	900,00	
ASSOPORTI	QUOTA ANNO 2004	€	15.494,00	
ASS. CULTURALE TOP SPRINT	ANNUARIO TOP SPRINT 2004 -SPESE PER INSERZ.	€	2.400,00	
AUTORITA' PORTUALE PA	FATT.988 DE 29,7,04	€	224,00	
NEW TECNA	FATT. N. 242 DEL 13.7.2004	€	1.440,00	
BENSARTI SOUAD	ASS. INTERPRETE ITALIA - LIBIA	€	3.780,00	
SICILIA MULTIMEDIA	QUOTA ANNO 2004	€	12.000,00	
A.C. TOP SPRINT	ANNUARIO 2004	€	2.400,00	
AUTORITA' PORT. CT	QUOTA PER ALL.STAND FIERA BARCELONA	€	379,66	
CREDITO SICILIANO SPA -	SPESE BONIFICO SU ESTERO - M. 329	€	3,50	
AON SPA	PAG.POLIZZA RCT4118607/L	€	7.284,00	
SOC.COOP. LA PORTUALE II	PULIZ. E SPAZZ. AREE PORTUALI	€	21.132,27	
SOC.COOP. LA PORTUALE II	PULIZIA UFFICI FINO AL 15.11.04	€	1.133,66	
MUSUMECI DANIELE	DIREZ.LAV. CONTR. PULIZIA	€	633,50	
PIGEA SRL	PULIZIA UFFICI NOV. E DIC. 2004	€	2.277,00	
CO.EL.DA SOFTWARE SRL	CANONE DI MANUTENZIONEIV TRIM.2004	€	1.275,00	
CO.EL.DA SOFTWARE SRL	FATT. 97 DEL 19,11.2004	€	1.233,88	
AUTORITA' PORTUALE CT	ELIMINAZ. CONTO SOSPESO LACHEA	€	1.175,00	
CORPO ECOLOGICO VOLONTARI		€	464,82	
ASSOPORTI	QUOTA STRAORD. 2004	€	2.500,00	
TRIMONDO VIAGGI	SERV. GUIDA PER PRESIDENTE MONTREAL	€	370,00	
MEDCRUISE ASSOCIATION	QUOTA ANNO 2004	€	6.600,00	
EDICONSULT INTERNAZIONALE SRL	SEATRADE 2004	€	1.271,33	
STUDIO LEGALE SCUDERI E MOTTA	FATT. 222/01 (PARERE PROL.MOLO FORANEO	€	1.143,47	
CREDITORI VARI		€	9.446.907,14	
CREDITORI VARI	DARSENSA POLIFUNZIONALE	€	28.566.697,13	
CREDITORI VARI	DARSENSA POLIFUNZIONALE	€	36.280.807,99	
CREDITORI VARI	RISTRUTTURAZ. SEDE AUTORITA' PORT.	€	994.708,25	
CREDITORI VARI	SECURITY PORTUALE	€	3.122.660,94	
		€	81.755.629,50	€ 81.755.629,50
DEBITI VERSO FORNITORI				
DIRITTO MARITTIMO	FATT. 463 DEL 19.11.2002	€	37,50	
ITINERA SRL	2ª RATA FATT.N.7 DEL 7.1.2003	€	619,80	
ITINERA SRL	FATT. N. 141 DEL 23,12,2002	€	88,20	
ITINERA SRL	FATT. N. 58 DEL 3.6.03	€	619,80	
ERREBIAN SPA	FATT. N. 145548 DEL 12.11.03	€	203,20	
CENTOFIORE FORNITURE	FATT. 1325F DEL 1.4.03	€	66,96	

XV LEGISLATURA - DISEGNI DI LEGGE E RELAZIONI - DOCUMENTI

CENTOFIORE FORNITURE	FATT.N. 1665 DEL 28.4.03	€	52,80	
ERREBIAN SPA	FATT. 27 DEL 17.2.03	€	203,20	
EDICOLA BARBAGALLO	ACQ. QUOTIDIANI MESE DI DICEMBRE	€	154,00	
G.P. SRL	ACQ. DOLCI TIPICI SICILIANI	€	254,64	
G.P. SRL	ACQ. DOLCI TIPICI SICILIANI	€	226,60	
CENTOFIORE FORNITURE	FORNIT. MAT. CANCELLERIA	€	117,54	
ITINERA SRL	FATT. N. 65 DEL 4.6.2004	€	735,00	
IPSOA - WKI SRL	FATT. 24042618 DEL 31.3.2004	€	65,00	
CENTRO DISTRIB.EDITORIALE	LEX 2005-2006	€	312,00	
ERREBIAN SPA	FORNITURA CANCELLERIA	€	4.000,00	
PROFESSIONE P.C.	TASTIERA E MOUSE UFFICIO DEMANIO	€	67,20	
G.P. SRL	FATT. N. 27 DEL 17.02.2003	€	242,93	
RE DI KOPPE	FATT. N. ... DEL 16.12.03 (PORTACHIAVI IN SILVER)	€	612,00	
BREZZA DI MARE		€	980,00	
CENTRO GRAFICA SRL	FORNITURA SOFTWARE CONTABILE DEMANIO	€	15.000,00	
CO.DR. SRL	FORNIT. CESTE NATALIZIE	€	6.010,00	
TRATTORIA MANNINO	SERV. RISTORAZIONE	€	575,00	
SAVARENT SPA	SERV. AUTONOLEGGIO A LUNGO TERMINE	€	1.007,12	
TRAPUNIFICIO SOFIS	FORNITURA TENDE UFFICIO PRESIDENZAZ	€	1.226,00	
PROFESSIONE P.C.	COMPUTER E STAMPANTE S.G.	€	2.025,60	
PROFESSIONE P.C.	COMPUTER E STAMPANTE S.G. E UFFICI	€	1.647,00	
		€	288,00	
		€	37.437,09	€ 37.437,09
DEBITI VERSO IL PERSONALE				€ -
EDEBITI VERSO ISTITUTI DI PREVIDENZA				
INAIL	VERS. PREMIO ASS. PRESIDENTE	€	60,38	
INAIL CT	PREMIO ASSURAZ. LAVORATORI A.S.U.	€	41,87	
INPS	CONTR. PREV. DICEMBRE 2003	€	5.622,64	
INPS	CONTR. PREV. SU STRAORD. SCUDERI	€	30,43	
PREVINDAI	CONTR. PREV. 4° TRIM. 2004	€	7.091,89	
INPS CT	CONTRIBUTI PREVIDENZ.	€	127,01	
INPS CT	CONTRIBUTI PREVIDENZ.	€	250,00	
INAIL CT	PREM. ASS. VICARI	€	5,50	
INPS	CONTR. PREV. SU COMP.COMM. ISPETT. PORT.	€	24,15	
INPS	CONTR. PREV. SU COMPENSO CO.CO.CO.IBELLO	€	360,00	
INAIL CT	PREMIO ASS. IBELLO E SORTINO	€	88,88	
INPS CT	CONTR. PREV. IBELLO	€	55,00	
INPS	CONTR. PREV. DIC. 04	€	1.937,68	
INPS	CONTR. PREV. DIC. 04	€	37,09	
INPS	CONTR. PREV. REALE. DIC. 04	€	125,00	
INPS	CONTR. PREV. IBELLO DIC.04	€	180,00	
PREVINDAI	CONTR. PREV. 4° TRIM. 2004	€	2.772,48	
INAIL	SALDO 204 PRES.	€	32,75	
ENPDEP	SALDO 2004	€	20,57	
	SALDO INAIL 2003	€	44,83	
INAIL	SALDO 2003 IBELLO	€	48,81	
INAIL	SALDO	€	2,75	
FASI		€	1.640,20	
		€	20.599,91	€ 20.599,91
ALTRI DEBITI				
A.P.	REC. RIMBORSO IRPEF PERS. DIP.	€	1.946,00	
A.P.	CONGUAGLIO AVV. REALE	€	156,53	
AUTORITA' PORTUALE CT	CANONI DEMAN. 2004 ACCERT. NEL 2002	€	36.969,27	
AUTORITA' PORTUALE CT	CANONI DEMAN. 2005 ACCERT. NEL 2002	€	877,26	
AUTORITA' PORTUALE CT	CANONE AUT.ART.16 L.84/94 2004 ACCERT.2002	€	2.840,51	
AUTORITA' PORTUALE CT	CANONE AUT.ART.16 L.84/94 2005 ACCERT.2002	€	2.840,51	
AUTORITA' PORTUALE CT	CANONI DEMAN. 2004 ACCERT. NEL 2003	€	97.271,61	

XV LEGISLATURA - DISEGNI DI LEGGE E RELAZIONI - DOCUMENTI

AUTORITA' PORTUALE CT	CANONI DEMAN. 2006 ACCERT. NEL 2003	€ 5.262,83	
AUTORITA' PORTUALE CT	CANONI ART. 16 2003 ACCERT. 2003	€ 18.592,44	
AUTORITA' PORTUALE CT	CANONI DEMAN. 2005 ACCERT. 2004	€ 239.749,88	
AUTORITA' PORTUALE CT	CANONI DEMAN. 2006 ACCERT. NEL 2004	€ 127.282,49	
		€ 533.789,33	€ 533.789,33
			€ 82.414.931,45
DEBITI VERSO LO STATO		€ 67.475,62	
DEBITI VERSO ENTI PUBBLICI		€ -	
DEBITI PER PRESTAZIONI RICEVUTE		€ 81.755.629,50	
DEBITI VERSO FORNITORI		€ 37.437,09	
DEBITI VERSO IL PERSONALE		€ -	
DEBITI VERSO ISTITUTI DI PREVIDENZA		€ 20.599,91	
ALTRI DEBITI		€ 533.789,33	
		€ 82.414.931,45	

XV LEGISLATURA - DISEGNI DI LEGGE E RELAZIONI - DOCUMENTI

AUTORITA' PORTUALE DI CATANIA						
RIACCERTAMENTO DEI RESIDUI AL 31.12.2004						
CAP	DENOMINAZIONE	RESIDUI AL	RIACCERTAMENTO AL 31.12.2004			DIFFERENZA
		01/01/2004	SOMME INCASSATE	SOMME DA INCASSARE	TOTALE	
ENTRATE						
10	CONTR.STATO MANUTENZ.ORDINARIA	€ 287.771,33	€ -	€ 287.771,33	€ 287.771,33	€ -
30	DEV.TASSE SU MERCI IMB.SBARC.E TRANS.	€ 3.000,00	€ 2.937,66	€ -	€ 2.937,66	€ -
60	DIRITTI PORT.TRAFF.PAS-SEGG.	€ 155.181,91	€ 53.075,05	€ 102.106,86	€ 155.181,91	€ -
60	DIRITTI PORT.TRAFF.MERCI	€ 236.259,22	€ 127.284,71	€ 108.962,18	€ 236.246,89	€ -12,33
100	CONTRIBUTO DEL COMUNE DI CT	€ 103.291,38	€ -	€ 103.291,38	€ 103.291,38	€ -
110	CONTR. DELLA PROVINCIA REGION.DI CT	€ 103.291,38	€ -	€ 103.291,38	€ 103.291,38	€ -
210	CANONI DEMANIALI	€ 359.590,52	€ 112.860,84	€ 232.123,20	€ 344.984,04	€ -14.596,48
220	INTERESSI ATTIVI SI TITOLI E DEPOSITI	€ 79,11	€ 79,11	€ -	€ 79,11	€ -
250	ENTRATE EVENTUALI E DIVERSE	€ 76,11	€ 76,11	€ -	€ 76,11	€ -
270	PROVENTI DERIV. DA AUTORIZZAZ.					
	EX ART. 68 C.M.	€ 2.349,88	€ 361,52	€ 1.988,36	€ 2.349,88	€ -
280	PROVENTI DERIV. DA AUTORIZZ.					
	ESERCIZIO DI IMPRESA IN PORTO	€ 7.924,27	€ -	€ 7.924,27	€ 7.924,27	€ -
290	PROVENTI DERIV. DA AUTORIZZ.					
	DEPOSITO DI MERCI IN BANCHINA	€ 7.668,78	€ 265,40	€ 7.395,38	€ 7.668,78	€ -
390	CONTRIB.DELLO STATO PER					
	ESECUZIONE DI OPERE	€ 33.374.706,47	€ -	€ 33.374.706,47	€ 33.374.706,47	€ -
600	PARTITE IN SOSPESO	€ 41.641,42	€ 1.758,55	€ 39.882,87	€ 41.641,42	€ -
		€ 34.682.813,78	€ 298.678,95	€ 34.369.463,68	€ 34.668.142,63	€ -14.671,15
	TOTALE VARIAZ. ENTRATE					€ -14.671,15
USCITE						
		RESIDUI AL	RIACCERTAMENTO AL 31.12.2004			DIFFERENZA
		01/01/2004	SOMME PAGATE	SOMME DA PAGARE	TOTALE	-
10	COMPENSI, ASSEGNI, INDENNITA' E RIMB.					
	AGLI ORGANI DI AMM.NE E CONTROLLO	€ 16.417,16	€ 4.323,98	€ 11.832,02	€ 16.166,00	€ -251,16
20	EMOLUMENTI FISSI AL PERSONALE	€ -	€ -	€ -	€ -	€ -
30	INDENNITA' VARIE AL PERSONALE DIPEND.	€ 2.805,42	€ 2.805,42	€ -	€ 2.805,42	€ -
40	EMOLUMENTI AL PERS. NON DIPENDENTE	€ 86,94	€ 86,94	€ -	€ 86,94	€ -
60	INDENNITA' MISSIONE E RIMB.SPESE	€ 876,69	€ 876,69	€ -	€ 876,69	€ -
60	ALTRI ONERI PER IL PERSONALE	€ 1.589,95	€ 1.589,95	€ -	€ 1.589,95	€ -
70	SPESE PER CORSI	€ -	€ -	€ -	€ -	€ -
80	ONERI PREV/ASS. A CARICO ENTE	€ 8.392,07	€ 8.392,37	€ -	€ 8.392,37	€ 89,30
110	MANUT.ORDINARIA PARTI COMUNI	€ 46.484,38	€ 46.372,42	€ 201,42	€ 46.573,84	€ 109,46
115	MANUT.STRAORD. PARTI COMUNI	€ 3.180.611,41	€ 943.726,10	€ 2.236.885,31	€ 3.180.611,41	€ -
120	ACQUISTO MATERIALE DI CONSUMO	€ 371,60	€ 43,13	€ 6,20	€ 49,33	€ -322,27
140	UTENZE VARIE	€ 42.877,46	€ 7.232,18	€ 35.645,28	€ 42.877,46	€ -
160	ACQUISTO MATER.DI ECONOMATO	€ 2.317,00	€ 457,51	€ 1.891,46	€ 2.348,97	€ 31,97
170	SPESE DI RAPPRESENTANZA	€ 1.205,25	€ 350,32	€ 854,93	€ 1.205,25	€ -
180	SPESE POSTALI, TELEGRAF.E TELEFONIC	€ 1.957,97	€ 1.814,00	€ 143,97	€ 1.957,97	€ -
190	SPESE PER CONSULENZE, STUDI ED					
	ALTRE PRESTAZ. PROFESSIONALI	€ 330.662,86	€ 277.858,59	€ 56.922,22	€ 334.780,81	€ 4.127,95
210	SPESE PER PROMOZIONE E PROPAGANDA	€ 15.198,18	€ 9.695,23	€ 8.770,98	€ 18.466,21	€ 3.268,03
230	PREMI DI ASSICURAZIONE	€ 3.178,76	€ 3.178,76	€ -	€ 3.178,76	€ -
240	SPESE PER PULZ. UFFICI ED AREE PORTU	€ 34.421,80	€ 34.421,80	€ -	€ 34.421,80	€ -
245	SPESE PER SERVIZI INFORMAT.E TELEMATICI	€ 9.000,00	€ 9.000,00	€ -	€ 9.000,00	€ -
250	SPESE DIVERSE	€ -	€ -	€ -	€ -	€ -
270	INTERESSI PASSIVI E COMMISS. BANCARIE	€ 84,00	€ 84,00	€ -	€ 84,00	€ -
345	ACQ.OPERE E FABBRICATI CON FINANZ. S	€ 49.634.754,94	€ 10.625.298,95	€ 39.009.455,99	€ 49.634.754,94	€ -
370	ACQUISTO MOBILI E MACCH.D'UFFICIO	€ 4.463,20	€ 7.310,80	€ -	€ 7.310,80	€ 2.847,60
550	RITENUTE ERARIALI	€ 16.744,79	€ 14.642,26	€ 2.102,53	€ 16.744,79	€ -
560	RITENUTE PREVIDENZ/ASSISTENZ.	€ 2.147,71	€ 2.185,39	€ 44,83	€ 2.230,22	€ 82,51
600	VERS. TRATTENUTE A FAVORE DI TERZI	€ 12.442,64	€ 12.442,64	€ -	€ 12.442,64	€ -
630	PARTITE IN SOSPESO	€ 164.654,43	€ -	€ 164.654,43	€ 164.654,43	€ -
		€ 63.533.628,61	€ 12.014.189,43	€ 41.529.411,57	€ 63.543.601,00	€ -10.017,57

		TOTALE VARIAZ. USCITE		€ 9.972,39	
	MINORI ENTRATE	-€	14.871,15		
	MAGGIORI USCITE	-€	9.972,39	-€	9.972,39
	SALDO NEGATIVO	-€	24.643,54	€	63.633.628,61
	CATANIA,			IL PRESIDENTE	

AUTORITA' PORTUALE DI CATANIA					
RIEPILOGO AMMORTAMENTI IMMOBILIZZ. MATERIALI E ACCANTONAMENTO PER T.F.R.					
			AMM.PER IMMOB.MATERIALE	ACCANT. T.F.R.	
QUOTA AMM.E ACCANT. ANNO	1996	L.	5.360.000	L.	6.428.130
QUOTA AMM.E ACCANT. ANNO	1997	L.	4.640.000	L.	14.238.035
QUOTA AMM.E ACCANT. ANNO	1998	L.	8.000.000	L.	14.277.252
QUOTA AMM.E ACCANT. ANNO	1999	L.	9.250.000	L.	17.253.899
T.F.R. EROGATO ANNO 1999				-L.	25.483.079
CONSIST.AMM/TI E ACCANT/TI AL 31.12.1999		L.	27.250.000	L.	26.714.237
RITENUTE CONTR.AGG.ANNO 1999(CIRC.INPDAI N. 1/2000)				-L.	660.910
CONSIST. T.F.R. AL 31.12.1999 (RETTIF.)				L.	26.053.327
QUOTA AMM.E ACCANT. ANNO	2000	L.	11.300.000	L.	22.359.262
CONSIST.AMM/TI E ACCANT/TI AL 31.12.2000		L.	38.550.000	L.	48.412.589
QUOTA AMM.E ACCANT. ANNO	2001	L.	12.100.000	L.	23.851.673
				L.	72.264.262
T.F.R. EROGATO ANNO 2001				-L.	332.822
CONSIST.AMM/TI E ACCANT/TI AL 31.12.2001		L.	50.650.000	€ 26.158,54	L. 71.931.440 € 37.149,49
QUOTA AMM.E ACCANT. ANNO	2002			€ 7.401,46	€ 15.006,69
					€ 52.156,18
QUOTA TFR DEST. AI FONDI PREVIDENZA 2002					-€ 1.531,08
IMPOSTA SOSTITUTIVA					-€ 143,21
CONSIST.AMM/TI E ACCANT/TI AL 31.12.2002				€ 33.560,00	€ 50.481,89
QUOTA AMM.E ACCANT. ANNO	2003			€ 9.147,00	€ 22.763,23
					€ 73.245,12
QUOTA TFR DEST. AI FONDI PREVIDENZA 2003					-€ 2.401,36
IMPOSTA SOSTITUTIVA					-€ 177,70
CONSIST.AMM/TI E ACCANT/TI AL 31.12.2003				€ 42.707,00	€ 70.666,06
RIVALUTAZ. MONETARIA					€ 1.582,52
QUOTA AMM.E ACCANT. ANNO	2004			€ 11.470,00	€ 26.206,25
					€ 98.454,83
QUOTA TFR DEST. AI FONDI PREVIDENZA 2004					-€ 11.329,20
RITENUTA CONTR. AGGIUNT.ANNO 2004					-€ 1.437,37
					€ 85.688,26
IMPOSTA SOSTITUTIVA					-€ 174,08
T.F.R. EROGATO ANNO 2004					-€ 18.000,00
CONSIST.AMM/TI E ACCANT/TI AL 31.12.2004				€ 54.177,00	€ 67.514,18

IL SEGRETARIO GENERALE
DELL'AUTORITA' PORTUALE
(Avv. Domenico Massimo SAPIENZA)



IL PRESIDENTE
(Santo CASTIGLIONE)

AUTORITA' PORTUALE DI CATANIA			
FONDO ACCANTONAMENTO T.F.R. AL 31.12.2004			
FONDO ACCANTONAMENTO T.F.R. AL 31.12.2003			€ 70.666,06
RIVALUTAZ. MOMET. (2,973103)	€ 1.582,52		
IMPOSTA SOSTITUTIVA	-€ 174,08		
	€ 1.408,44		
QUOTA T.F.R. ANNO 2004	€ 26.206,25		
RITEN. CONTR. AGG. 2004	-€ 1.437,37		
QUOTA T.F.R. DEST. AI FONDI PREV.	-€ 11.329,20		
QUOTA T.F.R. ANNO 2004	€ 14.848,12		€ 14.848,12
T.F.R. EROGATO ANNO 2004			-€ 18.000,00
FONDO ACCANTONAMENTO T.F.R. AL 31.12.2004			€ 67.514,18

XV LEGISLATURA - DISEGNI DI LEGGE E RELAZIONI - DOCUMENTI


PROSPETTO DEI CONTEGGI PER IL FONDO DI ACCANTONAMENTO DEL TRATTAMENTO DI FINE RAPPORTO DI LAVORO (T.F.R.) - ANNO 2004 -
(EX INDENNITA' DI ANZIANITA' O DI QUIESCENZA)

Azienda/fil.: 0034/001 AUTORITA' PORTUALE CATANIA

in data : 31.12.04

NOME	A)		B)	C)	D)	E)	F)	G)	H) A-B+C+ E-F-G	I)	L) H-I-D	M) H-A+B-G
	DATA ASS.	FONDO ACCANTON. T.F.R. AL										
MANFROTTO ROBERTO	3/02/01/96	18197,73		117,03	12,87	7051,05	544,09	2556,46	22265,26	18000,00	4252,39	6623,99
LENTINI RICCARDO	9/16/10/96	18111,50		505,87	55,68	5733,05	560,11	5172,94	10617,37		18561,72	5678,81
LA ROSA CATERINA	2/16/10/96	10193,24		284,71	31,32	1689,52	239,45		11928,02		11896,70	1734,78
MUSUMECI DANIELE DIEGO	2/16/10/96	10196,08		284,79	31,32	1688,91			12169,78		12138,45	1973,70
RONANO DAVIDE	9/04/01/00	12668,83		353,65	38,92	5733,05		2321,89	16433,84		16394,92	6086,90
SOLBERI GIANPIERO	2/01/03/03	1298,68		36,27	3,99	2939,04			4273,99		4270,00	2975,31
SAPIENZA DOMENICO MASSIMO	9/25/10/04					1371,63	93,72		1277,91			1277,91
TOTALE		70666,06		1582,52	174,08	26306,25	1437,37	11329,20	68688,26	18000,00	67514,18	26351,40

AUTORITA' PORTUALE DI CATANIA											
RIEPILOGO CONSISTENZA ANNUALE DEGLI INVENTARI.											
CONSIST. INVENT. AL	31.12.2001	VARIAZ. 02	31.1.2002	VARIAZ. 03	31.1.2003	VARIAZ. 04	31.12.2004	VARIAZ. 05	31.12.2005		
	LIRE		EURO								
CAT. 1 ^a CONSISTENZA	L. 55.004.584	€ 28.407,50	€ 324,00	€ 28.731,50	€ 8.476,91	€ 37.210,41	€ 11.976,60	€ 49.187,01			
CAT. 2 ^a CONSISTENZA	L. 1.022.000	€ 527,82	€ -	€ 527,82	€ -	€ 527,82	€ -	€ 527,82			
CAT. 3 ^a CONSISTENZA	L. 54.845.963	€ 28.325,58	€ 8.813,49	€ 37.139,07	€ 8.984,80	€ 46.123,87	€ 10.084,82	€ 56.208,69			
CAT. 4 ^a CONSISTENZA	L. 10.101.098	€ 5.216,78	€ 1.509,93	€ 6.726,71	€ -	€ 6.726,71	€ 1.163,00	€ 7.889,71			
CAT. 5 ^a CONSISTENZA	L. -	€ -	€ 800,00	€ 800,00	€ -	€ 800,00	€ -	€ 800,00			
CAT. 6 ^a CONSISTENZA	L. -	€ -	€ -	€ -	€ -	€ -	€ -	€ -			
CAT. 7 ^a CONSISTENZA	L. -	€ -	€ -	€ -	€ -	€ -	€ -	€ -			
CAT. 8 ^a CONSISTENZA	L. 166.300	€ 85,89	€ -	€ 85,89	€ -	€ 85,89	€ -	€ 85,89			
CONSIST. INVENT.	L. 121.139.945	€ 82.563,56	€ 11.447,42	€ 74.010,98	€ 17.463,71	€ 91.474,70	€ 23.224,42	€ 114.699,11			
ACCANTONAMENTO											
	CONSISTENZA AL 01.01.2002		2002		CONSIST. AL 31.12.2002	2003	CONSIST. AL 31.12.2003	2004	CONSIST. AL 31.12.2004		
	L. 50.650.000	€ 26.158,54	€ 7.401,46	€ 33.560,00	€ 9.147,00	€ 42.707,00	€ 11.470,00	€ 54.177,00			



IL SEGRETARIO GENERALE

IL PRESIDENTE

CONSISTENZA INVENTARIALE AL 31.12.2004

		N.VOCI	VALORE		
CAT. 1 ^A	CONSISTENZA AL 01.01.04	226	€	37.210,41	
	VARIAZIONE IN AUMENTO	36	€	11.976,60	
	VARIAZIONE IN DIMINUIZIONE	<u>0</u>	€	-	
	CONSISTENZA AL 31.12.2004	262	€	49.187,01	€ 49.187,01
CAT. 2 ^A	CONSISTENZA AL 01.01.04	18	€	527,82	
	VARIAZIONE IN AUMENTO	0	€	-	
	VARIAZIONE IN DIMINUIZIONE	<u>0</u>	€	-	
	CONSISTENZA AL 31.12.2004	18	€	527,82	€ 527,82
CAT. 3 ^A	CONSISTENZA AL 01.01.04	105	€	46.123,87	
	VARIAZIONE IN AUMENTO	19	€	10.084,82	
	VARIAZIONE IN DIMINUIZIONE	<u>0</u>	€	-	
	CONSISTENZA AL 31.12.2004	124	€	56.208,69	€ 56.208,69
CAT. 4 ^A	CONSISTENZA AL 01.01.04	17	€	6.726,71	
	VARIAZIONE IN AUMENTO	4	€	1.163,00	
	VARIAZIONE IN DIMINUIZIONE	<u>0</u>	€	-	
	CONSISTENZA AL 31.12.2004	21	€	7.889,71	€ 7.889,71
CAT. 5 ^A	CONSISTENZA AL 01.01.04	1	€	800,00	
	VARIAZIONE IN AUMENTO	0	€	-	
	VARIAZIONE IN DIMINUIZIONE	<u>0</u>	€	-	
	CONSISTENZA AL 31.12.2004	1	€	800,00	€ 800,00
CAT. 6 ^A	CONSISTENZA AL 01.01.04	0	€	-	
	VARIAZIONE IN AUMENTO	0	€	-	
	VARIAZIONE IN DIMINUIZIONE	<u>0</u>	€	-	
	CONSISTENZA AL 31.12.2004	0	€	-	€ -
CAT. 7 ^A	CONSISTENZA AL 01.01.04	0	€	-	
	VARIAZIONI IN AUMENTO	0	€	-	
	VARIAZIONE IN DIMINUIZIONE	<u>0</u>	€	-	
	CONSISTENZA AL 31.12.04	0	€	-	€ -
CAT. 8 ^A	CONSISTENZA AL 01.01.04	7	€	85,89	
	VARIAZIONE IN AUMENTO	0	€	-	
	VARIAZIONE IN DIMINUIZIONE	<u>0</u>	€	-	
	CONSISTENZA AL 31.12.2004	7	€	85,89	€ 85,89
CONSISTENZA INVENTARIALE ALLA DATA DEL 31.12.2004				€ 114.699,12	

XV LEGISLATURA - DISEGNI DI LEGGE E RELAZIONI - DOCUMENTI

PARTITE DI GIRO ANNO 2004														
	ENTRATE CAP.520 E		USCITE CAP.560		DIFF.	ENTRATE CAP.530 E		USCITE CAP.560		DIFF.	ENTRATE CAP.570		USCITE CAP.600	
	€	€	€	€		€	€	€	€		€	€	€	€
GENNAIO	€ 13.229,82					€ 3.824,73					€ 540,00			
FEBBRAIO	€ 40.573,63	€ 13.229,82	€ 13.229,82	€ -	€ 435,50	€ 6.010,24	€ 3.389,23	€ 3.389,23	€ -	€ 435,50	€ 864,60	€ 1.404,60	€ 1.404,60	€ 864,60
MARZO	€ 12.261,25	€ 40.421,63	€ 40.421,63	€ 152,00	€ 501,47	€ 3.954,84	€ 5.508,77	€ 5.508,77	€ -	€ 501,47	€ 409,60	€ 309,60	€ 309,60	€ 555,00
APRILE	€ 32.229,72	€ 12.413,25	€ 12.413,25	€ 152,00	€ 548,43	€ 8.080,41	€ 3.406,41	€ 3.406,41	€ -	€ 548,43	€ 1.717,59	€ 1.817,59	€ 1.817,59	€ 1.407,99
MAGGIO	€ 22.828,99	€ 37.834,47	€ 37.834,47	€ 5.604,75	€ 1.202,97	€ 6.762,04	€ 9.283,38	€ 9.283,38	€ -	€ 1.202,97	€ 8.043,72	€ 8.043,72	€ 8.043,72	€ 6.326,13
GIUGNO	€ 27.313,10	€ 17.224,24	€ 17.224,24	€ 5.604,75	€ 402,09	€ 8.601,80	€ 6.359,95	€ 6.359,95	€ -	€ 402,09	€ 7.447,60	€ 3.984,60	€ 3.984,60	€ 4.059,12
LUGLIO	€ 11.240,15	€ 38.553,85	€ 38.553,85	€ 11.240,75	€ 814,37	€ 4.259,41	€ 7.787,43	€ 7.787,43	€ -	€ 814,37	€ 4.621,70	€ 8.084,70	€ 8.084,70	€ 637,10
AGOSTO	€ 14.900,63			€ -	€ 940,24	€ 4.679,39	€ 5.199,65	€ 5.199,65	€ -	€ 940,24				€ 4.621,70
SETTEMBRE	€ 13.608,56	€ 14.900,63	€ 14.900,63	€ -	€ 241,15	€ 4.350,07	€ 4.438,24	€ 4.438,24	€ -	€ 241,15	€ 1.509,60	€ -	€ -	€ -
OTTOBRE	€ 24.649,98	€ 13.608,56	€ 13.608,56	€ -	€ 882,71	€ 7.121,67	€ 5.232,78	€ 5.232,78	€ -	€ 882,71	€ 5.897,58	€ 1.509,60	€ 1.509,60	€ -
NOVEMBRE	€ 29.128,14	€ 24.499,98	€ 24.499,98	€ 150,00	€ 703,35	€ 5.795,52	€ 6.418,32	€ 6.418,32	€ -	€ 703,35	€ 5.665,64	€ 6.047,50	€ 6.047,50	€ 149,92
DICEMBRE	€ 27.093,45	€ 29.288,07	€ 29.288,07	€ 159,93	€ 1.222,32	€ 7.399,21	€ 7.017,84	€ 7.017,84	€ -	€ 1.222,32	€ 8.739,84	€ 5.665,04	€ 5.665,04	€ -
TOTALE	€ 289.057,42	€ 241.974,50	€ 241.974,50	€ 10,53	€ 601,88	€ 70.839,33	€ 64.042,00	€ 64.042,00	€ -	€ 601,88	€ 45.457,47	€ 36.867,55	€ 36.867,55	€ 149,92
RESIDUI		€ 269.057,42	€ 269.057,42	€ 27.093,45	€ 7.399,21		€ 70.839,33	€ 70.839,33	€ -	€ 7.399,21		€ 45.457,47	€ 45.457,47	€ 399.154,93
		€ 27.082,92	€ 27.082,92	€ 27.082,92	€ 6.797,33		€ 6.797,33	€ 6.797,33	€ -	€ 6.797,33		€ 8.589,92	€ 8.589,92	€ 375.256,62
				€ 27.082,92	€ 6.797,33				€ -	€ 6.797,33		€ 8.589,92	€ 8.589,92	€ 375.256,62

ENTRATE

XV LEGISLATURA - DISEGNI DI LEGGE E RELAZIONI - DOCUMENTI

N.	CAPITOLO DENOMINAZIONE	GESTIONE DI COMPETENZA										DIFFERENZE RISPETTO ALLE PREVISIONI	
		PREVISIONI				SOMME IMPEGNATE				TOTALE ACCERTAMENTI		IN AUMENTO (10-7)	IN DIMINUIZIONE (7-10)
		INIZIALI	IN AUMENTO (7-4)	IN DIMINUIZIONE (4-7)	DEFINITIVE EURO (4+5-6)	RISCOSSE	DA RISCOUOTERE (10-8)	EURO (8+9)	10	11	12		
2	3 Categoria 2 ^a REDDITI E PROVENTI PATRIMONIALI	4	5	6	7	8	9	10	11	12			
	200 CANONI DI AFFITTO BENI PATRIMONIALI DELL'ENTE	€	€	€	€	€	€	€	€	€	€	€	
	210 CANONI DEMANIALI	€	80.000,00	€	€	397.484,77	277.639,05	675.123,83	€	€	€	299.876,17	
	220 INTERESSI ATTIVI SU TITOLI, DEPOSITI, C/C ED ALTRI	€	1.033,00	€	€	€	174,92	€	€	€	€	859,08	
	230 DIVIDENDI	€	€	€	€	€	€	€	€	€	€	€	
	240 ALTRI PROVENTI PATRIMONIALI	€	€	€	€	€	€	€	€	€	€	€	
	TOTALE Categoria 2 ^a	€	80.000,00	€	€	397.484,77	277.813,98	675.298,75	€	€	€	300.734,25	
	Categoria 3 ^a POSTE CORRETIVE E COMPENS. DI SPESE CORRENTI	€	€	€	€	€	€	€	€	€	€	€	
	250 RECUPERI E RIMBORSI DIVERSI	€	13.830,68	€	€	13.831,71	2.350,43	16.182,14	€	€	€	2.351,46	
	260 CONCORSO DA PARTE DELLO STATO (MILL.PP.) E DI ALTRI ENTI PER SPESE SERVIZI DI MANUTENZIONE ILLUMINAZ. E	€	€	€	€	€	€	€	€	€	€	€	
	265 CONCORSO DA PARTE DELLO STATO PER MANUTENZIONE STRAORDINARIA PARTI COMUNI E FONDALI	€	€	€	€	€	€	€	€	€	€	€	
	TOTALE Categoria 3 ^a	€	13.830,68	€	€	13.831,71	2.350,43	16.182,14	€	€	€	2.351,46	
	Categoria 4 ^a ENTRATE NON CLASSIFICABILIN ALTRE VOCI	€	€	€	€	€	€	€	€	€	€	€	
	270 PROVENTI DERIV. AUTORIZZ. EX ART. 68 C.N.	€	15.000,00	€	€	€	9.230,00	10.780,00	€	€	€	4.220,00	
	280 PROVENTI DERIV. DA AUTORIZZ.	€	€	€	€	€	€	€	€	€	€	€	
	290 PROVENTI DERIV. D'IMPRESA IN PORTO	€	50.000,00	€	€	17.827,10	21.432,95	38.060,05	€	€	€	10.939,95	
	300 ENTRATE VARIE ED EVENTUALI	€	€	€	€	€	€	€	€	€	€	€	
	TOTALE Categoria 4 ^a	€	90.000,00	€	€	37.790,10	44.380,45	82.170,55	€	€	€	15.159,95	
	Cat.1 ^a - ENTRATE DERIVANTI DA VENDITA DI BENI E PRESTAZIONI DISERVIZI	€	€	€	€	€	€	€	€	€	€	€	
	Cat.2 ^a - REDDITI E PROVENTI PATRIMONIALI	€	€	€	€	€	€	€	€	€	€	€	
	Cat.3 ^a - POSTE CORRETIVE E COMPENSATIVE DI SPESE CORRENTI	€	€	€	€	€	€	€	€	€	€	€	
	Cat.4 ^a - ENTRATE NON CLASSIFICABILIN ALTRE VOCI	€	€	€	€	€	€	€	€	€	€	€	
	TOTALE TITOLO II ^o	€	93.830,68	€	€	449.106,58	324.544,86	773.651,44	€	€	€	315.894,20	

XV LEGISLATURA - DISEGNI DI LEGGE E RELAZIONI - DOCUMENTI

N.	CAPITOLO DENOMINAZIONE	GESTIONE DI COMPETENZA				SOMME IMPEGNATE				DIFFERENZE RISPETTO ALLE PREVISIONI	
		INIZIALI	PREVISIONI VARIAZIONI		DEFINITIVE EURO (4+5-6)	RISCOSSE	DA RISCOUOTERE (10-9)	TOTALE ACCERTAMENTI EURO (9+9)	IN AUMENTO (10-7)	IN DIMINUIZIONE (7-10)	
			IN AUMENTO (7-4)	IN DIMINUIZIONE (4-7)							
2	3	4	5	6	7	8	9	10	11	12	
	Cat.1 ^a ASSUNZIONE MUTUI	€	€	€	€	€	€	€	€	€	
	Cat.2 ^a ASSUNZIONE DI ALTRI DEBITI FINANZIARI	€	€	€	€	€	€	€	€	€	
	Cat.3 ^a EMISSIONE DI OBBLIGAZIONI	€	€	€	€	€	€	€	€	€	
	TOTALE TITOLO V ^o	€	€	€	€	€	€	€	€	€	
	TITOLO VI ^o										
	PARTITE DI GIRO										
	Categoria 1 ^a										
	ENTRATE AVENTI NATURA DI PARTITE DI GIRO										
520	Ritenute erariali	€ 135.000,00	€ 80.000,00	€ -	€ 225.000,00	€ 269.057,42	€ -	€ 269.057,42	€ 44.057,42	€ -	
530	Ritenute previdenziali/assistenziali	€ 43.000,00	€ 35.000,00	€ -	€ 78.000,00	€ 70.839,33	€ -	€ 70.839,33	€ -	€ 7.160,67	
540	Ritenute diverse	€ -	€ -	€ -	€ -	€ -	€ -	€ -	€ -	€ -	
550	I.V.A.	€ -	€ -	€ -	€ -	€ -	€ -	€ -	€ -	€ -	
560	Recupero del personale per anticipi concessi dall'ente	€ -	€ -	€ -	€ -	€ -	€ -	€ -	€ -	€ -	
570	Trattenute per conto terzi	€ 80.000,00	€ -	€ -	€ 80.000,00	€ 45.457,47	€ -	€ 45.457,47	€ -	€ 34.542,53	
580	Recupero anticipi alla Compagnia Lavoratori del Porto	€ -	€ -	€ -	€ -	€ -	€ -	€ -	€ -	€ -	
590	Rimborso somme pagate per conto terzi	€ 255.000,00	€ -	€ -	€ 255.000,00	€ 369.032,37	€ 1.898,31	€ 390.930,68	€ 135.930,68	€ -	
600	Partite in sospeso	€ 513.000,00	€ 125.000,00	€ -	€ 638.000,00	€ 774.386,59	€ 1.898,31	€ 776.284,90	€ 179.988,10	€ 41.703,20	
	TOTALE Categoria 1 ^a	€	€	€	€	€	€	€	€	€	
	Cat.1 ^a - ENTRATE AVENTI NATURA DI PARTITE DI GIRO	€ 513.000,00	€ 125.000,00	€ -	€ 638.000,00	€ 774.386,59	€ 1.898,31	€ 776.284,90	€ 179.988,10	€ 41.703,20	
	TOTALE TITOLO VI ^o	€ 513.000,00	€ 125.000,00	€ -	€ 638.000,00	€ 774.386,59	€ 1.898,31	€ 776.284,90	€ 179.988,10	€ 41.703,20	

XV LEGISLATURA - DISEGNI DI LEGGE E RELAZIONI - DOCUMENTI

N.	CAPITOLO DENOMINAZIONE	GESTIONE DI COMPETENZA										DIFFERENZE RISPETTO ALLE PREVISIONI	
		PREVISIONI		SOMME IMPEGNATE		TUTALE ACCERTAMENTI		DIFFERENZE RISPETTO ALLE PREVISIONI					
		INIZIALI	IN AUMENTO (7-4)	IN DIMINUIZIONE (4-7)	DEFINITIVE EURO (4-5-6)	RISCOSSE	DA RISCOUOTERE (10-9)	EURO (8-9)	IN AUMENTO (10-7)	IN DIMINUIZIONE (7-10)			
2	3	4	5	6	7	8	9	10	11	12			
	RIPILOGO DEI TITOLI												
	TITOLI I° - ENTRATE DERIVANTI DA TRASFERIMENTI CORRENTI	1.786.391,77 €	110.000,00 €	-	1.896.391,77 €	369.333,97 €	1.910.818,75 €	2.279.953,72 €	383.561,95 €	-			
	TITOLI II° - ALTRE ENTRATE	986.033,00 €	93.830,68 €	-	1.079.863,68 €	449.106,58 €	324.544,98 €	773.651,44 €	9.681,96 €	-			
	TITOLO III° - ENTRATE PER ALIENAZIONE DI BENI PATRIMONIALI E RISCOSSIONE DI CREDITI	-	-	-	-	-	-	-	-	-			
	TITOLO IV° - ENTRATE DERIVANTI DA TRASFERIMENTI IN CONTO CAPITALE	36.280.807,99 €	3.204.612,79 €	-	39.485.420,78 €	3.204.612,79 €	36.280.807,99 €	39.485.420,78 €	-	-			
	TITOLO V° - ENTRATE DERIVANTI DA ACCENSIONE DI PRESTITI	513.000,00 €	125.000,00 €	-	638.000,00 €	774.388,59 €	1.898,31 €	776.284,80 €	179.988,10 €	-			
	TIT. VI° - PARTITE DI GIRO	39.566.232,76 €	3.533.443,47 €	-	43.099.676,23 €	4.797.439,93 €	38.517.870,91 €	43.315.310,84 €	573.232,01 €	-			
	TOTALE ENTRATE	39.566.232,76 €	3.533.443,47 €	-	43.099.676,23 €	298.678,95 €	34.369.463,68 €	43.315.310,84 €	573.232,01 €	-			
	TOTALE SOMME RISCOSE ANNO 2004					5.096.118,88 €	72.887.334,59 €						
	TOTALE RESIDUI 2004 E PRECEDENTI							34.666.142,63 €					
	TOTALE ENTRATE 2004 E PRECEDENTI							77.963.453,47 €					
	FONDO INIZIALE DI CASSA AL 01.01.2004							20.000.620,32 €					
	TOTALE GENERALE ENTRATE							97.984.073,79 €					

XV LEGISLATURA - DISEGNI DI LEGGE E RELAZIONI - DOCUMENTI

RESIDUI INIZIALI ESERCIZIO EURO		GESTIONE DEI RESIDUI ATTIVI				GESTIONE DI CASSA				TOTALE RESIDUI ATTIVI	
13	14	RISCOSSI	DA RISCOUTERE	TOTALI EURO (14+15)	VARIAZIONI		PREVISIONI EURO	RISCOSSIONI EURO	DIFFERENZE RISPETTO ALLE PREVISIONI		TERMINI ESERCIZIO
					IN AUMENTO (16-13)	IN DIMINUIZIONE (13-16)			IN AUMENTO (20-19)	IN DIMINUIZIONE (19-20)	
	15			16	17	18	19	20	21	22	23
€ 888.795,22	€ 705.443,13	€ 183.277,42	€ 705.443,13	€ 888.720,55	€ -	€ 74,67	€ 2.785.186,99	€ 952.811,39	€ -	€ 2.232.575,60	€ 2.816.062,88
€ 377.670,87	€ 249.431,21	€ 113.642,98	€ 249.431,21	€ 363.074,19	€ -	€ 14.598,48	€ 1.457.534,35	€ 952.749,56	€ 1,03	€ 894.785,82	€ 573.976,07
€ -	€ -	€ -	€ -	€ -	€ -	€ -	€ -	€ -	€ -	€ -	€ -
€ 33.374.706,47	€ 33.374.706,47	€ -	€ 33.374.706,47	€ 33.374.706,47	€ -	€ -	€ 72.860.127,25	€ 3.204.612,79	€ -	€ 69.655.514,46	€ 69.655.514,46
€ -	€ -	€ -	€ -	€ -	€ -	€ -	€ -	€ -	€ -	€ -	€ -
€ 41.641,42	€ 38.882,87	€ 1.788,55	€ 38.882,87	€ 41.641,42	€ 0,00	€ -	€ 679.641,42	€ 776.145,14	€ 138.206,92	€ 41.703,20	€ 41.791,18
€ 34.682.813,78	€ 34.389.463,68	€ 298.678,95	€ 34.389.463,68	€ 34.668.142,63	€ 0,00	€ 14.671,15	€ 77.782.490,01	€ 5.096.118,88	€ 138.207,95	€ 72.824.579,08	€ 72.887.334,59

USCITE

XV LEGISLATURA - DISEGNI DI LEGGE E RELAZIONI - DOCUMENTI

AUTORITA' PORTUALE DI CATANIA RENDICONTO FINANZIARIO - ANNO 2004												
USCITE												
GESTIONE DI COMPETENZA												
N.	CAPITOLO DENOMINAZIONE	INIZIALI	PREVISIONI		DEFINITIVE EURO (4-5-6)	PAGATE	SOMME IMPEGNATE		TOTALE IMPEGNI EURO (8-9)	DIFFERENZE RISPETTO ALLE PREVISIONI		
			IN AUMENTO (7-4)	IN DIMINUIZIONE (4-7)			DA PAGARE (10-8)	IN AUMENTO (10-7)		IN DIMINUIZIONE (7-10)		
2	3	4	5	6	7	8	9	10	11	12		
	TITOLO I*											
	SPESE CORRENTI											
	Categoria 1*											
	SPESE PER GLI ORGANI DELL'ENTE											
10	Compensi, assegni, indennità e rimborsi agli organi di amministrazione e controllo	€ 300.000,00	€ 50.000,00	€ -	€ 350.000,00	€ 306.901,14	€ 50.014,40	€ 356.915,54	€ 6.915,54	€ -		
	TOTALE Categoria 1*	€ 300.000,00	€ 50.000,00	€ -	€ 350.000,00	€ 306.901,14	€ 50.014,40	€ 356.915,54	€ 6.915,54	€ -		
	Categoria 2*											
	ONERI PER IL PERSONALE IN ATTIVITA' DI SERVIZIO											
20	Emolumenti fissi al personale dipendente dell'Ente	€ 480.000,00	€ 15.000,00	€ -	€ 495.000,00	€ 369.340,14	€ -	€ 369.340,14	€ -	€ 125.659,86		
30	Indennità varie al personale dipendente dell'Ente	€ 66.000,00	€ 20.000,00	€ -	€ 86.000,00	€ 86.000,00	€ -	€ 86.000,00	€ -	€ -		
40	Emolumenti al personale non dipendente dell'Ente	€ 27.000,00	€ 10.000,00	€ -	€ 37.000,00	€ 13.000,37	€ 4.030,37	€ 17.031,34	€ -	€ 19.968,66		
50	Indennità e rimborsi di spese	€ 36.000,00	€ -	€ 1.000,00	€ 35.000,00	€ 30.902,04	€ 3.622,95	€ 34.524,99	€ -	€ 475,01		
60	Altri oneri al personale	€ 12.000,00	€ -	€ -	€ 12.000,00	€ -	€ -	€ -	€ -	€ 12.000,00		
70	Spese per corsi al personale e per partecipazioni a corsi indetti da Enti, Istituzioni e Amministrazioni varie	€ 7.000,00	€ -	€ -	€ 7.000,00	€ -	€ 3.490,00	€ 3.490,00	€ -	€ 3.510,00		
80	Oneri previdenziali e assistenziali a carico dell'Ente	€ 146.200,00	€ -	€ -	€ 146.200,00	€ 123.976,52	€ 19.061,89	€ 142.038,41	€ -	€ 4.161,59		
	TOTALE Categoria 2*	€ 774.200,00	€ 45.000,00	€ 1.000,00	€ 818.200,00	€ 633.219,87	€ 29.205,21	€ 652.424,88	€ -	€ 165.775,12		
	Categoria 3*											
	ONERI PER IL PERSONALE IN QUIESCENZA											
	Oneri per il personale in quiescenza	€ -	€ -	€ -	€ -	€ -	€ -	€ -	€ -	€ -		
	TOTALE Categoria 3*	€ -	€ -	€ -	€ -	€ -	€ -	€ -	€ -	€ -		
	Categoria 4*											
	SPESE PER ACQUISTO DI BENI DI CONSUMO E SERVIZI											
100	Prestazioni di terzi per la gestione dei servizi portuali	€ -	€ -	€ -	€ -	€ -	€ -	€ -	€ -	€ -		
110	Prestazioni di terzi per manutenzione, riparazione e adattamenti diversi	€ 105.000,00	€ -	€ -	€ 105.000,00	€ 51.478,15	€ 6.932,22	€ 58.410,37	€ -	€ 46.589,63		


XV LEGISLATURA - DISEGNI DI LEGGE E RELAZIONI - DOCUMENTI

RESIDUI INIZIALI ESERCIZIO EURO	GESTIONE DEI RESIDUI PASSIVI				GESTIONE DI CASSA				TOTALE RESIDUI	
	PAGATI	DA PAGARE	TOTALI EURO (14+15)	VARIAZIONI		PREVISIONI EURO	PAGAMENTI EURO	DIFFERENZE RISPETTO ALLE PREVISIONI		PASSIVI TERMINE ESERCIZIO
				IN AUMENTO (16-13)	IN DIMINUIZIONE (13-16)			IN AUMENTO (20-19)	IN DIMINUIZIONE (19-20)	
13	14	15	16	17	18	19	20	21	22	23
€ 16.417,16	€ 4.323,98	€ 11.832,02	€ 16.156,00	€ -	€ 261,16	€ 366.417,16	€ 311.225,12	€ -	€ 55.192,04	€ 61.846,42
€ 16.417,16	€ 4.323,98	€ 11.832,02	€ 16.156,00	€ -	€ 261,16	€ 366.417,16	€ 311.225,12	€ -	€ 55.192,04	€ 61.846,42
€ -	€ -	€ -	€ -	€ -	€ -	€ 495.000,00	€ 369.340,14	€ -	€ 125.659,86	€ -
€ 2.805,42	€ 2.805,42	€ -	€ 2.805,42	€ -	€ -	€ 88.805,42	€ 88.805,42	€ -	€ -	€ -
€ 86,94	€ 86,94	€ -	€ 86,94	€ -	€ -	€ 37.086,94	€ 13.087,91	€ -	€ 23.999,03	€ 4.030,37
€ 876,69	€ 876,69	€ -	€ 876,69	€ -	€ -	€ 35.876,69	€ 31.778,73	€ -	€ 4.097,96	€ 3.622,95
€ 1.589,95	€ 1.589,95	€ -	€ 1.589,95	€ -	€ -	€ 13.589,95	€ 1.589,95	€ -	€ 12.000,00	€ -
€ -	€ -	€ -	€ -	€ -	€ -	€ 7.000,00	€ -	€ -	€ 7.000,00	€ 3.490,00
€ 8.304,07	€ 8.392,37	€ -	€ 8.392,37	€ 88,30	€ -	€ 151.504,07	€ 132.568,89	€ -	€ 22.135,18	€ 18.061,89
€ 13.663,07	€ 13.751,37	€ -	€ 13.751,37	€ 88,30	€ -	€ 831.863,07	€ 636.971,04	€ -	€ 194.892,03	€ 29.205,21
€ -	€ -	€ -	€ -	€ -	€ -	€ -	€ -	€ -	€ -	€ -
€ -	€ -	€ -	€ -	€ -	€ -	€ -	€ -	€ -	€ -	€ -
€ -	€ -	€ -	€ -	€ -	€ -	€ -	€ -	€ -	€ -	€ -
€ -	€ -	€ -	€ -	€ -	€ -	€ -	€ -	€ -	€ -	€ -
€ -	€ -	€ -	€ -	€ -	€ -	€ -	€ -	€ -	€ -	€ -
€ -	€ -	€ -	€ -	€ -	€ -	€ -	€ -	€ -	€ -	€ -
€ 46.464,98	€ 46.372,42	€ 201,42	€ 46.573,84	€ 109,46	€ -	€ 151.464,98	€ 97.650,57	€ -	€ 53.813,81	€ 7.133,64

XV LEGISLATURA - DISEGNI DI LEGGE E RELAZIONI - DOCUMENTI

N.	CAPITOLO DENOMINAZIONE	GESTIONE DI COMPETENZA										DIFFERENZE RISPETTO ALLE PREVISIONI	
		PREVISIONI		SOMME IMPEGNATE		SOMME IMPEGNATE		SOMME IMPEGNATE		SOMME IMPEGNATE		IN AUMENTO (10-7)	IN DIMINUIZIONE (7-10)
		VARIAZIONI		DEFINITIVE		DA PAGARE		TOTALE IMPEGNI		TOTALE IMPEGNI			
		INIZIALI	IN AUMENTO (7-4)	IN DIMINUIZIONE (4-5)	DEFINITIVE (4+5-6)	PAGATE	DA PAGARE (10-9)	EURO (8+9)	EURO (8+9)	IN AUMENTO (10-7)	IN DIMINUIZIONE (7-10)		
	5	6	7		8	9	10	11	12				
2	3												
	600	Versamenti trattamenti a favore di terzi	80.000,00 €	- €	80.000,00 €	36.867,55 €	8.589,92 €	45.457,47 €					34.542,53 €
	630	Partite in sospeso	255.000,00 €	- €	255.000,00 €	23.895,31 €	367.032,37 €	390.930,68 €					135.930,68 €
		TOTALE Categoria 1ª	513.000,00 €	125.000,00 €	638.000,00 €	366.782,36 €	409.502,54 €	776.284,90 €					471.703,20 €
		Cal 1ª - SPESE PER PARTITE DI GIRO	513.000,00 €	125.000,00 €	638.000,00 €	366.782,36 €	409.502,54 €	776.284,90 €					471.703,20 €
		TOTALE TITOLO IVª	513.000,00 €	125.000,00 €	638.000,00 €	366.782,36 €	409.502,54 €	776.284,90 €					471.703,20 €
		RIPILOGO DEI TITOLI											
		TITOLO Iª - SPESE CORRENTI	2.745.091,99 €	203.830,68 €	2.922.922,67 €	1.536.163,09 €	1.067.361,81 €	2.603.524,90 €					326.313,31 €
		TITOLO IIª - SPESE IN CONTO CAPITALE	36.327.807,99 €	3.209.612,79 €	39.537.420,78 €	114.801,39 €	36.408.655,53 €	39.523.256,92 €					14.163,86 €
		TITOLO IIIª - SPESE PER ESTINZIONE DI MUTUI E ANTICIPAZIONI PASSIVE	- €	- €	- €	- €	- €	- €					- €
		TITOLO IVª - SPESE PER PARTITE DI GIRO	513.000,00 €	125.000,00 €	638.000,00 €	366.782,36 €	409.502,54 €	776.284,90 €					471.703,20 €
		TOTALE USCITE	39.585.899,98 €	3.538.443,47 €	43.098.343,45 €	2.017.446,84 €	40.885.519,88 €	42.903.066,72 €					382.180,37 €
		TOTALE GENERALE DELLE USCITE				14.031.736,27 €		53.543.601,00 €					96.446.667,72 €
		TOTALE GENERALE ENTRATE AVANZO D'AMMINISTRAZIONE AL 31.12.2004						97.984.073,79 €					1.537.406,07 €
		COMPETENZE											
		ENTRATE	43.315.310,84 €	34.868.142,63 €	77.983.453,47 €								
		USCITE	42.903.066,72 €	53.543.601,00 €	96.446.667,72 €								
		AVANZO DI GESTIONE	412.244,12 -€	18.375.488,37 €	18.463.214,25 €								
		CONSISTENZA DI CASSA AL 01.01.2004			20.000.620,32 €								
		SITUAZIONE AL 31.12.2004			1.537.406,07 €								
		CONSISTENZA DI CASSA AL 31.12.2004						11.065.002,93 €					
		RESIDUI ATTIVI AL 31.12.2004						72.887.334,59 €					
		TOTALE						83.952.337,52 €					
		RESIDUI PASSIVI AL 31.12.2004						82.414.931,45 €					
		SITUAZIONE AL 31.12.2004						1.537.406,07 €					

XV LEGISLATURA - DISEGNI DI LEGGE E RELAZIONI - DOCUMENTI

GESTIONE DEI RESIDUI PASSIVI				GESTIONE DI CASSA				TOTALE RESIDUI PASSIVI TERMINE ESERCIZIO	
RESIDUI INIZIALI ESERCIZIO EURO	PAGATI	DA PAGARE	TOTALI EURO (14+15)	VARIAZIONI		PREVISIONI EURO	PAGAMENTI EURO	DIFFERENZE RISPETTO ALLE PREVISIONI	
				IN AUMENTO (16-13)	IN DIMINUIZIONE (13-16)			IN AUMENTO (20-19)	IN DIMINUIZIONE (19-20)
13	14	15	16	17	18	19	20	21	22
€ 12.442,64	€ 12.442,64	€ -	€ 12.442,64	€ -	€ -	€ 92.442,64	€ 49.310,19	€ -	€ 43.132,45
€ 164.854,43	€ -	€ 164.854,43	€ 164.854,43	€ -	€ -	€ 419.854,43	€ 23.886,31	€ -	€ 395.968,12
€ 195.989,57	€ 29.270,29	€ 166.801,79	€ 196.072,08	€ 82,51	€ -	€ 833.989,57	€ 396.052,65	€ 14.871,97	€ 452.808,89
€ 195.989,57	€ 29.270,29	€ 166.801,79	€ 196.072,08	€ 82,51	€ -	€ 833.989,57	€ 396.052,65	€ 14.871,97	€ 452.808,89
€ 3.694.420,90	€ 1.352.309,39	€ 2.353.153,79	€ 3.705.463,18	€ 7.625,71	€ 583,43	€ 6.821.343,57	€ 2.888.472,48	€ -	€ 3.732.871,09
€ 49.639.216,14	€ 10.632.609,75	€ 39.009.465,99	€ 49.642.065,74	€ 2.847,60	€ -	€ 89.176.638,92	€ 10.747.211,14	€ -	€ 78.429.427,78
€ -	€ -	€ -	€ -	€ -	€ -	€ -	€ -	€ -	€ -
€ 195.989,57	€ 29.270,29	€ 166.801,79	€ 196.072,08	€ 82,51	€ -	€ 833.989,57	€ 396.052,65	€ 14.871,97	€ 452.808,89
€ 53.933.628,61	€ 12.014.189,43	€ 41.529.411,57	€ 53.543.801,00	€ 10.555,82	€ 583,43	€ 96.631.972,06	€ 14.031.736,27	€ 14.871,97	€ 82.615.107,76
SITUAZIONE DI CASSA AL 01.01.2004				COMPETENZA		RESIDUI			
SOMME RISCOSE				€ 4.797.439,93		€ 298.678,95			
				€ 5.096.118,88		€ 5.096.118,88			
SOMME PAGATE				€ 2.017.546,84		€ 25.096.739,20			
				€ 12.014.189,43		€ 14.031.736,27			
CONSISTENZA DI CASSA AL 31.12.2004				€ 14.031.736,27		€ 11.065.002,99			
IL SEGRETARIO GENERALE DELL'ASSEMBLEA COSTITUZIONALE (Avv. Domenico Massimo Barinza)						IL PRESIDENTE DELL'ASSEMBLEA PORTUALE Silvia Castiglione			



