

RELAZIONE DELLA CORTE DEI CONTI
AL PARLAMENTO

**sulla gestione finanziaria degli Enti sottoposti a controllo
in applicazione della legge 21 marzo 1958, n. 259**

ISTITUTO NAZIONALE DELLA PREVIDENZA SOCIALE (INPS)

(Esercizio 2001)

—————
Comunicata alla Presidenza il 21 maggio 2003
—————

PARTE SECONDA – Tomo II

ATTI PARLAMENTARI

XIV LEGISLATURA

Doc. XV
n. 158

RELAZIONE DELLA CORTE DEI CONTI

AL PARLAMENTO

*sulla gestione finanziaria degli Enti sottoposti a controllo
in applicazione della legge 21 marzo 1958, n. 259*

ISTITUTO NAZIONALE DELLA PREVIDENZA SOCIALE (INPS)

(Esercizio 2001)

PARTE SECONDA - Tomo II

INDICE**PARTE I**

PREMESSA	Pag.	11
1. Il Collegio dà atto	»	12
2. Il Collegio attesta	»	12
3. Sintesi dei risultati complessivi del Conto Consuntivo 2001	»	15
4. Rendiconto Finanziario	»	17
La gestione finanziaria di competenza	»	17
La gestione finanziaria di cassa	»	19
La situazione amministrativa	»	19
Sintesi delle entrate e delle spese correnti	»	20
5. Situazione Economico-patrimoniale	»	25
Conto economico generale	»	25
Situazione patrimoniale generale	»	25

PARTE II**OSSERVAZIONI E CONSIDERAZIONI SUL BILANCIO
E SULLE VARIE PROBLEMATICHE DI GESTIONE**

6. Gestioni e Fondi amministrati dall'INPS	»	29
7. I contributi e le prestazioni delle principali gestioni previdenziali	»	37

8. I flussi delle entrate e delle spese	Pag.	45
9. Patrimonio immobiliare	»	51
10. Spese di funzionamento	»	54
Oneri per il personale in attività di servizio	»	56
Spese per l'acquisto di beni di consumo e di servizi ..	»	60
Spese per l'area informatica	»	63
Convenzioni stipulate dall'Istituto con la CONSIP SpA	»	65

PARTE III

ALCUNE QUESTIONI APERTE

Cessione e Cartolarizzazione dei crediti	»	69
Cessione e cartolarizzazione del patrimonio immobili- liare - IGEI	»	70
Previdenza complementare SISPI	»	70
Revisione organizzativa e decentramento	»	72
Personale	»	73
Il nuovo modello di controllo di gestione e la contabilità industriale	»	77
Call center	»	80
Stabilimenti termali	»	80
Il contenzioso	»	81

GESTIONI/FONDI AMMINISTRATI DALL'ISTITUTO

2. Fondo pensioni lavoratori dipendenti	»	487
3. Gestione prestazioni temporanee ai lavoratori dipen- denti	»	625
4. Gestione speciale per l'erogazione dei trattamenti pensionistici al personale degli Enti Pubblici credi- tizi, decreto-legge 20.11.1990, n. 357	»	693
5. Gestione dei contributi e delle prestazioni previden- ziali dei coltivatori diretti, coloni e mezzadri	»	749
6. Gestione dei contributi e delle prestazioni previden- ziali degli artigiani	»	793

7. Gestione dei contributi e delle prestazioni previdenziali degli esercenti attività commerciali	Pag. 837
8. Gestione per la tutela previdenziale dei soggetti che esercitano lavoro autonomo di cui all'articolo 2, comma 26, legge n. 335/1995	» 893
9. Fondo per la previdenza degli addetti alle abolite imposte di consumo	» 933
10. Fondo di previdenza per il personale di volo dipendente da aziende di navigazione aerea	» 975

INPS

**CONTO CONSUNTIVO
PER L'ANNO 2001**

**RELAZIONE DEL
COLLEGIO SINDACALE**



INPS

**CONTO CONSUNTIVO
GENERALE**



RELAZIONE DEL COLLEGIO SINDACALE AL CONTO CONSUNTIVO 2001

PARTE I

PREMESSA

Il *Conto consuntivo annuale* dell'I.N.P.S. relativo all'esercizio 2001 si articola:

1. nel Rendiconto finanziario, sia di competenza che di cassa,
2. nel Conto economico e nella Situazione patrimoniale;
3. nei Bilanci dei Fondi e delle Gestioni amministrare.

La Relazione del Direttore Generale comprende una serie di allegati attinenti:

- ai crediti contributivi suddivisi per anno di accertamento ed ai crediti per prestazioni da recuperare suddivisi per anno di accertamento (all. A);
- all'elenco dei capitoli delle spese obbligatorie che presentano un'eccedenza degli impegni sulle previsioni definitive (all. B);
- all'elenco degli immobili dell'Istituto (all. C);
- ai residui passivi per spese non obbligatorie distinte per capitolo e per esercizio di insorgenza (all. D);
- ai bilanci di esercizio al 31 dicembre 2001 della Gestione terme INPS - Ge.T.I. S.p.A., della Gestione immobiliare - I.GE.I. S.p.A. in liquidazione e dell'ITALIA PREVIDENZA - Società italiana di servizi per la previdenza integrativa - S.I.S.P.I. S.p.A. (all.E).

In attuazione dell'art. 3, comma 1, della legge n. 335/1995, che ha integrato l'art. 20, comma 4, della legge n. 88/1989, il Bilancio consuntivo comprende anche un Conto economico generale e uno Stato patrimoniale al netto della Gestione degli interventi assistenziali e di sostegno alle gestioni previdenziali e della Gestione per l'erogazione di pensioni, assegni e indennità agli invalidi civili, di cui all'art. 130 del D.Lgs 31 marzo 1998, n. 112: ciò nella logica della separazione tra assistenza e previdenza, nel senso e per gli scopi di cui al precitato art. 3 della legge n. 335/1995.

Il *Rendiconto finanziario generale* è stato integrato da alcuni prospetti che illustrano i capitoli relativi a rimborsi dovuti dallo Stato per agevolazioni contributive, sgravi e provvidenze e prestazioni erogate a diverso titolo (all.A), nonché i movimenti di cassa di alcuni capitoli distinti in conto competenza e in conto residui (All. B).

Ciò premesso, il Collegio ha esaminato il documento n. 2117 predisposto dal Consiglio di amministrazione - **Bilancio consuntivo dell'INPS dell'anno 2001** - e successivamente trasmesso al Consiglio di Indirizzo e Vigilanza per le determinazioni di competenza.

Le considerazioni che seguono sono riferite a dati che, ove non diversamente indicato, sono espressi in lire.

1. *Il Collegio dà atto:*

- ↳ che la struttura del *Conto consuntivo generale* si ispira alle disposizioni contenute nel vigente "Regolamento di contabilità e per l'esecuzione delle opere, delle forniture e dei servizi dell'INPS", deliberato dal Consiglio di Amministrazione in data 16 giugno 1995 (deliberazione n. 628) che recepisce, tra l'altro, gli schemi e i criteri generali di classificazione allegati al Regolamento approvato con DPR n. 696/79 e ciò anche al fine del consolidamento dei bilanci degli Enti di cui alla legge n. 70/75 e successive modificazioni e integrazioni;
- ↳ dell'approvazione del Bilancio preventivo dell'INPS per l'esercizio 2001 (delibera del Consiglio di Indirizzo e Vigilanza n. 24 del 19 dicembre 2000) e delle successive tre note di variazione approvate con deliberazioni nn. 8, 18 e 28, rispettivamente, del 9 aprile, 24 luglio e 4 dicembre 2001;
- ↳ della corrispondenza delle partite creditorie e debitorie iscritte nello stato patrimoniale del bilancio consuntivo con la contabilità dell'Istituto, che tengono peraltro conto delle variazioni proposte dei residui attivi e passivi esistenti alla data del 31 dicembre 2000, trasmesse dal Consiglio di Amministrazione con deliberazione dell'11 giugno 2002 al Consiglio di Indirizzo e Vigilanza per le definitive determinazioni di competenza, conformemente alle disposizioni contenute nel vigente Regolamento di contabilità.

2. *Il Collegio, esaminati i relativi atti, attesta:*

- che le somme accertate e riscosse o impegnate e pagate per ciascun capitolo di bilancio corrispondono alle scritture contabili tenute dall'Amministrazione;

- che la concordanza fra i saldi risultanti dagli estratti conti bancari, postali e di Tesoreria ed i corrispondenti saldi risultanti dalla contabilità dell'Istituto è suscettibile di verifica e riscontro sulla scorta della procedura instaurata secondo quanto prescrittivamente indicato con la circolare n. 77 del 13 aprile 2000;
- che i residui attivi e passivi degli esercizi precedenti e di quelli formati nell'esercizio di competenza iscritti in bilancio, tengono conto delle variazioni conseguenti al provvedimento di riaccertamento approvato dal Consiglio di Indirizzo e Vigilanza nella seduta del 16 luglio c.a..

In via generale, il Collegio prende atto che la gestione dell'anno 2001 risente degli effetti:

- ◆ di un quadro macroeconomico di riferimento che vede:
 - una crescita reale del PIL dell'1,8% rispetto al 2,9% nell'anno 2000;
 - una crescita delle retribuzioni lorde contrattuali per dipendente del 3% rispetto al 3,1% nell'anno 2000;
 - una crescita dell'occupazione complessiva dell'1,6% (1,5% nell'anno 2000);
 - un tasso di inflazione del 2,7% (2,6% nell'anno 2000);
 - un tasso di disoccupazione del 9,5% (10,6% nel 2000).
- ◆ dell'adozione della delibera del C.d.A. n. 267 del 4 giugno 2002 che ha stabilito, nella misura del 4,46% - salvo diversa specifica disposizione legislativa - il saggio di remunerazione che le Gestioni finanziariamente passive devono corrispondere alle Gestioni attive per l'utilizzo delle loro disponibilità. Con Decreto Interministeriale in corso di emanazione, il tasso di remunerazione degli avanzi di gestione degli artigiani e dei commercianti è stato stabilito nella uguale misura del 4,46% per l'anno in esame;
- ◆ delle specificazioni contabili dei saldi delle denunce contributive a conguaglio nell'anno 2001 che sono risultate pari al 94,3 % (94,7% nel consuntivo 2000) e di quelli riferiti ai pagamenti delle rate di pensione che sono risultati del 96% (97,6% nel consuntivo 2000);
- ◆ della rideterminazione delle percentuali di svalutazione dei crediti contributivi - assunte, ai sensi dell'art. 45 del Regolamento di contabilità, con determinazione n.EC/1/2002 del 14 maggio 2002 - accertati nell'anno 2001; nonché della riconferma delle percentuali di svalutazione riferite ai crediti accertati fino al 31 dicembre 2000;
- ◆ della determinazione della Conferenza dei Servizi, preordinata alla ripartizione del contributo dello Stato di cui all'art. 37, comma 3, lett. c), della legge n. 88/89 che, per l'anno 2001, è stato quantificato in complessivi 26.431 miliardi dall'art. 68, comma 2, della legge 388/2000.

Tenendo conto degli importi di competenza:

- dell'ENPALS per 92 mld;
- della Gestione minatori per 4 mld;
- dei coltivatori diretti, mezzadri e coloni per le pensioni ante 1989 per 2.255 mld;
- degli artigiani per 705 mld;
- dei commercianti per 682 mld,

la suddetta Conferenza dei Servizi ha provveduto a ripartire l'importo residuo di 22.693 miliardi in ragione del 91,05% al F.P.L.D. (20.663 mld) e dell'8,95% alla Gestione dei Coltivatori diretti, mezzadri e coloni (2.030 mld).

Al riguardo, il Collegio dà atto dell'avvenuta trasposizione nel bilancio di quanto deciso dalla Conferenza dei servizi del 9 ottobre 2001 con la quale sono state attribuite, in via definitiva, le percentuali di riparto tra le gestioni interessate dei trasferimenti statali, in attuazione delle disposizioni afferenti agli interventi finanziari previsti per l'anno 2001;

- ♦ dei criteri di ripartizione dei trasferimenti dello Stato a titolo anticipatorio sul fabbisogno finanziario delle gestioni previdenziali e delle anticipazioni di Tesoreria.

Con deliberazione n. 7 del 9 maggio 2000 il Consiglio di indirizzo e vigilanza ha fatto conoscere i propri orientamenti e dettato i nuovi "criteri sulla ripartizione fra le gestioni dei trasferimenti dello Stato a titolo anticipatorio sul fabbisogno finanziario delle gestioni previdenziali e delle anticipazioni di tesoreria" a partire dall'anno finanziario 2000. Sulla scorta di tali linee di indirizzo, il C.d.A. in data 27 giugno 2000 ha adottato la delibera n. 349 con la quale sono stati modificati il punto 7) [rapporti finanziari nell'ambito del comparto dei lavoratori dipendenti] e il punto 8) [modalità di ripartizione fra le gestioni delle anticipazioni di Tesoreria] della delibera n. 43 adottata dal C.d.A. in data 14 aprile 1989, prevedendo che gli avanzi delle gestioni del comparto lavoratori dipendenti siano utilizzati per la copertura dei fabbisogni delle Gestioni incorporate con separata evidenza contabile nel Fondo Pensioni Lavoratori Dipendenti (Fondo Elettrici, Trasporti e Telefonici).

Nel rendiconto 2001 il fabbisogno delle suddette gestioni separate si è attestato a complessivi 16.840 miliardi, mentre i trasferimenti dal bilancio dello Stato a titolo anticipatorio per l'anno 2001, a copertura del fabbisogno delle gestioni previdenziali nel loro complesso, sono risultati pari a 10.801 miliardi. Il differenziale da coprire, pari a 6.039 miliardi, sommato al fabbisogno finanziario del Fondo pensioni lavoratori dipendenti, quantificato in 229.192 miliardi, ha trovato copertura nelle disponibilità della Gestione delle prestazioni temporanee;

- ◆ della II fase di cartolarizzazione dei crediti di cui alla legge n.448/1998 avvenuta nel corso dell'esercizio esaminato e riferita a tutti i cespiti di competenza dell'anno 2000 risultanti al 31 dicembre e non ancora riscossi alla data del 30 aprile 2001. Detta operazione ha portato nelle casse dell'Istituto introiti per 2.304 miliardi, mentre i relativi oneri di cessione sono risultati pari a 601 miliardi.

La prevista terza operazione di cartolarizzazione dei crediti ha comunque avuto avvio nell'anno 2002, a seguito dell'entrata in vigore del Decreto del Ministero dell'economia e delle finanze del 23 maggio u.s. emanato di concerto con il Ministero del lavoro e delle politiche sociali;

- ◆ della cartolarizzazione degli immobili dell'Istituto

La privatizzazione del patrimonio immobiliare dell'INPS, avviata con il D.L. 351/2001, convertito nella legge n. 410/2001 ed attuata con la sottoscrizione del contratto con la società S.C.I.P. in data 19 dicembre 2001, si è concretizzata in un'operazione di cartolarizzazione degli immobili che ha dato luogo ad un versamento a titolo di prezzo iniziale di € 155.566.989 effettuato in apposito conto vincolato presso la Tesoreria Centrale dello Stato e intestato all'Istituto, avvenuto comunque nel corso dell'anno 2002.

Il valore dei singoli immobili oggetto della cessione è stato dapprima adeguato al valore di presunto realizzo; di conseguenza si è determinata una plusvalenza di 292 miliardi di lire che è stata accantonata in un apposito Fondo in attesa del realizzo. Dal bilancio dell'Istituto detti cespiti sono stati catalogati tra i residui attivi come "Crediti verso la S.C.I.P. S.r.l. per cessione degli immobili" a seguito del relativo trasferimento della proprietà avvenuto in attuazione del D.I. del 30 novembre 2001, pubblicato sulla G.U. del 14 dicembre 2001.

3. *Sintesi dei risultati complessivi del Conto consuntivo 2001.*

Il Collegio, nel seguente prospetto, pone in evidenza i principali dati di sintesi del Conto consuntivo per l'anno 2001, riportati nella successiva tabella e raffrontati con i corrispondenti valori delle previsioni aggiornate dello stesso anno e del consuntivo 2000, con l'indicazione delle relative variazioni assolute.

Tab. n. 1

AGGREGATI	CONSUNTIVO 2000	ANNO 2001		DIFFERENZE IN VALORI ASSOLUTI	
		PREVISIONI AGGIORNATE	CONSUNTIVO	SU CONSUNTIVO 2000	SU PREVISIONI AGGIORNATE 2001
(Importi in miliardi di lire)					
Gestione finanziaria di competenza - nel complesso:	2.571	2.425	4.546	1.975	2.121
a- Risultato finanziario di parte corrente (a)	2.987	2.630	4.571	1.584	1.941
b- Risultato finanziario in conto capitale	-416	-205	-25	391	180
Gestione finanziaria di cassa :					
a- Anticipazioni di cassa dello Stato:	6.139	1.315	2.172	-3.967	857
anticipazioni di Tesorena alle gestioni assistenziali	1.754	3.158	558	-1.186	-2.590
anticipazioni dello Stato alle gestioni previdenziali -ex art. 35 legge n. 448/1998	4.385	-1.843	1.604	-2.781	3.447
b-Trasferimenti dal bilancio dello Stato per il finanziamento: della GIAS e degli invalidi civili	99.696	107.642	108.858	9.162	1.216
Totale apporti complessivi dello Stato (in termini finanziari di cassa)	105.835	108.957	111.030	5.195	2.073
Gestione economico-patrimoniale (1)					
a- Risultato economico di esercizio	152	2.645	1.923	1.771	-722
b- Situazione patrimoniale netta al 31.12	23.055	25.700	24.978	1.923	-722

(1) La situazione patrimoniale netta è indicata:

- al 31 dicembre 2000 comprende 1,2 mld relativo all'avanzo patrimoniale del soppresso Fondo pensioni del personale delle Ferrovie dello Stato

Dall'esame della tabella preanzi rappresentata si rileva il miglioramento della gestione 2001 rispetto sia alle risultanze del 2000 che alle previsioni aggiornate dello stesso anno i cui motivi vengono indicati successivamente.

4. Rendiconto finanziario

- **La gestione finanziaria di competenza rileva accertamenti di entrate per complessivi 361.103 miliardi e impegni di spesa per complessivi 356.557 miliardi e quindi la formazione di un avanzo complessivo di 4.546 miliardi, a fronte dei 2.425 miliardi previsti in sede di previsioni aggiornate per lo stesso esercizio e dei 2.571 miliardi accertati nel consuntivo 2000.**

Nella successiva tabella n. 2 si fornisce una sintesi del movimento finanziario di competenza accertato per il 2001, raffrontato sia con i corrispondenti dati previsionali dello stesso esercizio, sia con i corrispondenti valori del 2000.

TAB. N.2

	CONSUNTIVO	PREVISIONI 2001		CONSUNTIVO	DIFFERENZE SU	
	2000	ORIGINARIE	AGGIORNATE	2001	CONSUNTIVO 2000	PREVISIONI AGG.TE 2001
(in miliardi di lire)						
ENTRATE	329.158	341.382	355.483	361.103	31.945	5.620
di parte corrente (tit. I,II,III)	282.486	279.829	297.763	301.921	9,71% 19.435 6,88%	1,58% 4.158 1,40%
in conto capitale (tit. IV,V,VI)	8.521	13.427	10.811	11.131	2.610 30,63%	320 2,96%
per partite di giro (tit. VII)	38.151	48.126	46.909	48.051	27.020 -70,82%	1.142 2,43%
SPESE	326.587	347.699	353.058	356.557	29.970	3.499
di parte corrente (tit. I)	279.499	286.418	295.133	297.350	9,18% 17.851 6,39%	0,99% 2.217 0,75%
in conto capitale (tit. II, III)	8.937	13.155	11.016	11.156	2.219 24,83%	140 1,27%
per partite di giro (tit. IV)	38.151	48.126	46.909	48.051	9.900 25,95%	1.142 2,43%
RISULTATO FINANZIARIO	2.571	6.317	2.425	4.546	1.975	2.121
di parte corrente	2.987	6.589	2.630	4.571	1.584	1.941
in conto capitale	416	272	205	25	391	180

- **La gestione finanziaria di cassa** relativa all'anno 2001, al lordo dei trasferimenti dal bilancio dello Stato ed al netto delle anticipazioni dello Stato per il fabbisogno delle gestioni previdenziali, è rappresentata da 351.367 miliardi di riscossioni (316.672 mld nel 2000) e da 353.196 miliardi di pagamenti (322.760 mld nel 2000), con un differenziale netto che si attesta in 1.829 miliardi (- 6.088 mld nel 2000), la cui copertura è stata assicurata da 2.172 miliardi di anticipazioni da parte dello Stato (di cui 568 miliardi riferiti ad anticipazioni della Tesoreria e 1.604 mld ad anticipazioni dello Stato sul fabbisogno finanziario delle gestioni previdenziali di cui all'art. 35 della legge n.448/98).

Si rileva che alla formazione del differenziale netto hanno concorso positivamente, tra l'altro, le riscossioni derivanti dal recupero di crediti contributivi per 3.256 miliardi e dall'operazione di cessione e cartolarizzazione dei crediti per 2.304 miliardi.

Considerato che il differenziale da coprire è risultato inferiore di 343 miliardi rispetto al complessivo apporto dello Stato, tale importo ha concorso ad incrementare le giacenze delle disponibilità liquide dell'Istituto al 31 dicembre 2001.

Il debito complessivo verso lo Stato al 31 dicembre 2001 per anticipazioni di cassa è pari a 71.274 miliardi ed è costituito da 55.796 miliardi per anticipazioni della Tesoreria e da 15.478 miliardi per anticipazioni dello Stato sul fabbisogno delle gestioni previdenziali. Considerato che i fondi giacenti presso la Tesoreria (42.939 mld) e sui conti correnti postali (861 mld) risultano nella loro totalità pari a 43.800 miliardi, il debito netto alla fine del 2001 si è attestato a 27.474 miliardi. Poichè il debito netto al 1° gennaio 2001 era di 25.302 miliardi, le anticipazioni nette di cassa dello Stato per l'anno 2001 sono risultate pari a 2.172 miliardi, come già rappresentato in precedenza.

- **La situazione amministrativa** - che rappresenta anche la situazione consolidata sotto l'aspetto della liquidità - registra alla fine del 2001 un avanzo di amministrazione pari a 43.670 miliardi (40.729 mld di avanzo di amministrazione al 31.12.00), così costituita:

- Fondo cassa al 1° gennaio 2001	47.247	miliardi
- Riscossioni dell'anno	351.560	"
- Pagamenti dell'anno	- 353.498	"

- Fondo di cassa al 31 dicembre 2001	45.309	miliardi
- Residui attivi al 31 dicembre 2001	98.039	"
- Residui passivi al 31 dicembre 2001	- 99.678	"

- Avanzo di amministrazione al 31.12.2001	43.670	miliardi
	=====	

➤ **Sintesi delle entrate e delle spese correnti**

Quanto alle singole poste del rendiconto finanziario 2001, si evidenzia nelle tabelle nn. 3 e 4 di seguito riportate una sintesi per categoria delle entrate e delle spese di parte corrente, con l'indicazione degli scostamenti, sia in termini assoluti che percentuali, rispetto ai corrispondenti valori dell'esercizio precedente.

TAB. N. 3

ENTRATE CORRENTI <i>Titoli I - II - III</i>	CONSUNTIVO 2000 (a)	ANNO 2001			DIFFERENZE RISPETTO AL CONSUNTIVO 2000	
		PREVISIONI ORIGINARIE (b)	PREVISIONI AGGIORNATE (c)	CONSUNTIVO 2001 (d)	IN VALORI ASSOLUTI (d-a)	IN % %
	(in miliardi di lire)					
Aliquote contributive a carico dei datori di lavoro e/o degli iscritti (Cat. I)	171.097	173.478	179.687	180.505	9.408	5,5%
Quote di partecipazione degli iscritti all'onere di specifiche gestioni (Cat. 2)	1.395	1.292	1.161	1.534	139	10,0%
Trasferimenti da parte dello Stato (Cat. 3)	101.909	99.622	111.076	111.841	9.932	9,7%
Trasferimenti da parte delle Regioni (Cat. 4)	367	156	143	183	184	-50,1%
Trasferimenti da parte di Comuni e Province (Cat. 5)	23	-	-	-	23	-100,0%
Trasferimenti da parte di altri Enti del settore pubblico (Cat. 6)	1.152	1.150	872	1.110	42	-3,6%
Entrate derivanti dalla vendita di beni e dalla prestazione di servizi (Cat. 7)	33	36	32	38	5	15,2%
Redditi e proventi patrimoniali (Cat. 8)	122	122	128	139	17	13,9%
Poste correttive e compensative di spese correnti (Cat. 9)	5.048	2.970	3.712	5.364	316	6,3%
Entrate non classificabili in altre voci (Cat. 10)	1.340	1.003	952	1.207	133	-9,9%
TOTALE.....	282.486	279.829	297.763	301.921	19.435	6,9%

TAB. N. 4

S P E S E CORRENTI	CONSUNTIVO 2000	PREVISIONI 2001		CONSUNTIVO 2001	DIFFERENZE RISPETTO AL CONSUNTIVO 2000	
		ORIGINARIE	AGGIORNATE		in valori assoluti	in %
	<i>Titolo I</i> (in miliardi di lire)					
Spese per gli organi dell'Ente (Cat. 1)	18	19	20	19	1	5,6%
Oneri per il personale in attività di servizio (Cat.2)	2.492	2.673	2.788	2.762	270	10,8%
Oneri per il personale in quiescenza (Cat. 3)	440	448	538	551	111	25,2%
Spese per l'acquisto di beni di consumo e di servizi (Cat.4)	1.755	1.842	1.920	1.858	103	5,9%
Spese per prestazioni istituzionali (Cat.5)	264.841	272.278	276.857	277.512	12671	4,8%
Trasferimenti passivi (Cat.6)	4.523	4.393	4.214	5.694	1.171	25,9%
Oneri finanziari (Cat. 7)	572	934	1616	1.293	721	126,0%
Oneri tributari (Cat. 8)	217	226	241	236	19	8,8%
Poste correttive e compensative di entrate correnti (Cat.9)	4.214	2.894	6.600	7.045	2.831	67,2%
Spese non classificabili in altre voci (Cat.10)	427	711	339	380	-47	-11,0%
TOTALE.....	279.499	286.418	295.133	297.350	17.851	6,4%

Il Collegio ritiene di dover evidenziare alcuni aspetti della gestione 2001 quali risultano dalle precedenti tabelle:

- ◆ le entrate contributive, che nel loro complesso ammontano a 182.039 miliardi, si riferiscono per 180.505 miliardi ai contributi provenienti dal settore produttivo (171.097 miliardi del 2000) con un aumento del 5,5% e per 1.534 miliardi alle quote versate direttamente dagli iscritti per contributi volontari, di riscatti, per proventi per divieto di cumulo tra pensione e retribuzione e per valori di riscatto (1.395 miliardi nel precedente esercizio) con un incremento del 10% rispetto all'esercizio precedente.

La variazione in aumento manifestatasi nell'anno in esame rispetto alle risultanze del consuntivo 2000, risente degli effetti della legge finanziaria 2001 e della crescita della massa salariale e reddituale imponibile collegata anche all'incremento del numero complessivo degli iscritti (+ 2,1%) che passano da n. 17.964.347 unità del 2000 a n. 18.345.252 unità del 2001, ove si escludano quelli riferiti al Fondo delle Ferrovie dello Stato, nonché degli effetti indotti dalla lotta all'evasione ed all'elusione contributiva.

In particolare la crescita del numero degli iscritti è riferibile, in via prioritaria, al Fondo pensioni lavoratori dipendenti che registra un aumento di 200.000 unità (+1,8%) e alla Gestione dei "Parasubordinati" che rileva una crescita di 216.132 unità pari all'11,4%;

- ◆ le entrate derivanti da trasferimenti attivi correnti ammontano a 113.134 miliardi (103.451 miliardi nel 2000) e si riferiscono per:
 - 111.841 miliardi ai *trasferimenti da parte dello Stato* a copertura degli oneri non previdenziali, con un aumento di 9.932 miliardi rispetto al consuntivo 2000. Avuto riguardo alla loro destinazione, essi risultano acrivibili:
 - a) per 94.805 mld alla copertura degli oneri a carico della Gestione degli interventi assistenziali e di sostegno alle gestioni previdenziali di cui all'art. 37 della legge n. 88/89 (84.638 mld accertati in sede di consuntivo 2000);
 - b) per 17.036 mld alla copertura degli oneri per l'erogazione delle prestazioni, assegni ed indennità agli invalidi civili, di cui al d.lgs. n. 112/1998 (17.271 mld nel consuntivo 2000);
 - 183 miliardi ai *trasferimenti da parte delle Regioni* e si riferiscono, in massima parte, alla copertura assicurativa degli apprendisti artigiani occupati nelle Regioni a statuto ordinario (142 mld);
 - 1.110 miliardi ai *trasferimenti da parte di altri Enti del settore pubblico* per le tipologie indicate alla categoria VI.

- ◆ Sempre tra le entrate il Collegio pone nuovamente l'accento sul fenomeno delle partite indebite, considerato che la posta riferita al recupero delle prestazioni sia stata accertata nell'anno in esame in 5.150 miliardi, a fronte dei 4.802 miliardi del 2000, registrando un aumento del 7,2% rispetto all'esercizio precedente.

A tal riguardo, il Collegio, a causa del rilevante ammontare di tale partita, richiama ancora una volta la necessità di porre in essere ogni possibile iniziativa tendente a ridurre il fenomeno, individuando e perseguendo eventuali responsabilità, secondo quanto disposto dall'art. 52 della legge n. 88/1989 e tenendo conto, altresì, dei limiti di recuperabilità posti dalla legge n. 662 del 23 dicembre 1996.

Sul versante delle uscite di parte corrente — specificate nella precedente tabella n. 4 - si osserva che le stesse sono state impegnate per complessivi 297.350 miliardi a fronte dei 279.499 miliardi del 2000, con un aumento del 6,4 %.

Il Collegio rinvia l'analisi delle spese di funzionamento alla seconda parte della presente relazione e, in questa sede, per la loro significatività rileva i seguenti fenomeni:

- ◆ spese per prestazioni istituzionali (cat. 5°), che ammontano, nel complesso, a 277.512 miliardi a fronte dei 264.841 miliardi del consuntivo 2000, con un aumento di 12.671 miliardi, pari al 4,8%.

Al riguardo va rilevato che gli impegni dell'anno risentono delle maggiori spese per prestazioni pensionistiche di competenza dell'esercizio in esame che passano dai 242.179 miliardi del 2000 ai 255.232 miliardi del 2001 (+ 13.053 mld, pari al +5,4%) alle quali si contrappongono minori oneri per prestazioni aventi carattere temporaneo che passano dai 22.662 miliardi del 2000 ai 22.280 miliardi del 2001 (- 382 mld, pari al -1,7%);

- ◆ oneri finanziari (cat. 7^) iscritti in bilancio per complessivi 1.293 miliardi a fronte di 572 miliardi del 2000, si riferiscono, essenzialmente, agli interessi passivi su prestazioni arretrate ammontanti a 669 miliardi (che, a fronte dei 538 miliardi nel 2000, fanno registrare un incremento del 24,35%) ed agli oneri derivanti dall'operazione di cessione dei crediti contributivi dell'Istituto di cui all'art. 13 della legge n. 448/98 e successive modifiche ed integrazioni, quantificati in 592 miliardi.

Riguardo agli interessi passivi maturati su prestazioni liquidate in ritardo il Collegio, ribadisce l'esigenza, come già rappresentato in analoghe precedenti occasioni, che l'Istituto ponga in essere ogni possibile iniziativa al fine di conseguire la correntezza nella liquidazione delle somme dovute agli aventi diritto e quindi il prodursi di oneri finanziari aggiuntivi, nonché di elevare nel contempo il livello di offerta dei servizi agli utenti.

In ultimo, raccomanda ancora una volta di adoperarsi affinché venga invertita l'attuale linea di tendenza, giungendo in tal modo alla erogazione di oneri accessori sempre più contenuti ed alla normalizzazione del fenomeno delle somme pignorate per ritardo nel pagamento delle prestazioni che, alla data del 31.12.2001, ammontavano a complessive lire 781.201.884.796 (pari ad Euro 403.457.103);

- ◆ **poste correttive e compensative di entrate correnti (cat. 9[^]), impegnate per 7.045 miliardi a fronte dei 4.214 dell'esercizio precedente con un aumento del 67,2% dovuto a variazioni di segno opposto nei singoli capitoli di bilancio con particolare riferimento agli sgravi contributivi concessi a vario titolo.**

5. Situazione economico - patrimoniale

◆ **Conto economico generale**

Il conto economico generale evidenzia un avanzo di esercizio di 1.923 miliardi – quale differenziale tra 341.487 miliardi di proventi e 339.564 miliardi di oneri - a fronte dei 152 miliardi accertati in sede di consuntivo 2000, con un miglioramento, quindi, di 1.771 miliardi, che conferma l'inversione di tendenza della gestione già avviata a partire dall'esercizio 2000.

◆ **Situazione patrimoniale generale**

La situazione patrimoniale generale che al 31 dicembre 2000 presentava un avanzo netto di 23.055 miliardi, si è consolidata alla fine del 2001 in un avanzo patrimoniale netto di 24.978 miliardi, determinato dalla somma algebrica tra il disavanzo patrimoniale complessivo di 27.823 miliardi, le riserve legali di 52.743 miliardi e l'avanzo patrimoniale della gestione ordinaria dell'ex SCAU di 58 miliardi.

In relazione a quest'ultima partita si rammenta che l'Istituto, a seguito della soppressione del Servizio per i contributi agricoli unificati (SCAU) e del trasferimento all'INPS e all'INAIL delle strutture, delle funzioni e del personale, secondo le rispettive competenze, ha disposto di gestire mediante contabilità separata le partite attinenti al patrimonio mobiliare e immobiliare dell'Ente soppresso, in attesa della definizione dei rapporti con l'INAIL derivanti dall'applicazione del D.M. del 23 gennaio 1996, che prevede la ripartizione tra i due Enti di detto patrimonio.

In ordine alla descritta situazione il Collegio, pur prendendo atto delle precisazioni contenute nella Relazione del Direttore Generale circa lo svolgimento di una trattativa con l'INAIL, non può che rappresentare ancora una volta l'esigenza di definire al più presto i rapporti patrimoniali fra gli Enti, in attuazione del citato Decreto Ministeriale.

Si espone nella tabella di seguito riportata, una sintesi delle varie partite attive e passive costituenti lo stato patrimoniale al 31 dicembre 2001, che vengono raffrontate con i corrispondenti dati del precedente esercizio.

TAB. N. 5

STATO PATRIMONIALE	SITUAZIONE AL 1.1.2001	VARIAZIONE	SITUAZIONE AL 31.12.2001
	(in miliardi di lire)		
ATTIVITA'	167.056	7.750	174.806
Disponibilità liquide	47.247	- 1.938	45.309
Residui attivi	90.591	7.448	98.039
* Crediti in gestione e garanzia presso la S.C.C.I. S.p.A.	41.276	2.720	43.996
* Crediti verso S.C.I.P. S.r.l. per cessione degli immobili	-	308	308
* Altri residui attivi	49.315	4.420	53.735
Ratei attivi	25.238	1.345	26.583
Crediti bancari e finanziari	1.465	777	2.242
Rimanenze attive d'esercizio	160	27	187
Investimenti mobiliari	46	-	46
Immobili	797	- 16	781
Immobilizzazioni tecniche	1.438	111	1.549
Altri costi pluriennali	74	- 4	70
PASSIVITA'	144.000	5.828	149.828
Debiti verso la Tesoreria dello Stato	56.098	- 302	55.796
Debito verso lo Stato per anticipazioni- art. 35 legge n. 448/98	15.285	193	15.478
Anticipazioni ex Fondo FF.SS. S.p.A.	2.837	- 44	2.793
Altri residui passivi	22.890	2.722	25.612
Ratei passivi	8.866	333	9.199
Debiti bancari e finanziari	869	626	1.495
Rimanenze passive d'esercizio	6.260	1.455	7.715
Fondi di accantonamento	2.344	706	3.050
Poste rettificative dell'attivo	28.548	139	28.687
Fondo per la definizione dei rapporti con l'INAIL	3	-	3
SITUAZIONE PATRIMONIALE NETTA	23.056	1.922	24.978

Le principali poste delle attività che, come si evince dalla precedente tabella, assommano nel complesso a 174.806 miliardi, sono rappresentate, dalle disponibilità liquide iscritte per 45.309 miliardi e dai residui attivi, ammontanti a complessivi 98.039 miliardi, di cui 43.996 miliardi sono rappresentati da crediti in gestione e garanzia presso la S.C.C.I. S.p.A. (a seguito delle operazioni di cessione e cartolarizzazione dei crediti dell'Istituto di cui alla legge n.448 del 1998) e 308 miliardi sono costituite da crediti verso la S.C.I.P. S.r.l. (a seguito dell'operazione di cessione degli immobili di cui al D.L. n.351/2001 convertito, con modificazioni, nella legge n. 410/2001).

Tra i residui attivi sono, inoltre, registrati i crediti contributivi verso le aziende e verso gli iscritti per complessivi 59.871 miliardi (57.741 miliardi accertati alla fine del 2000) con un incremento netto di 2.130 miliardi, mentre tra le passività è iscritto il relativo fondo svalutazione che alla fine dell'anno è stato rideterminato in 25.936 miliardi, secondo i coefficienti di svalutazione - stabiliti con determinazione del Direttore Generale n.EC/1/2002 del 14 maggio 2002 - di seguito riportati, che risultano, peraltro, invariati rispetto all'esercizio precedente per i crediti fino al 31 dicembre 2000, mentre sono stati aggiornati per quelli accertati nel corso dell'esercizio 2001.

Coefficienti di svalutazione crediti contributivi

CREDITI	PERCENTUALI DI SVALUTAZIONE	
	Crediti accertati fino al 31.12.2000	Crediti relativi all'anno 2001
Crediti verso le aziende che operano con il sistema a conguaglio	54,6	32,5
Crediti verso gli artigiani	43,9	37,7
Crediti verso esercenti attività commerciali	41,6	35,1
Crediti verso i datori di lavoro del settore agricolo	51,8	27,7
Crediti verso i coltivatori diretti mezzadri e coloni	24,2	21,6

Va precisato, inoltre, che i residui attivi, pari a 98.039 miliardi, tengono conto delle variazioni della consistenza dei crediti esistenti al 31 dicembre 2000, come predisposte dal Consiglio di amministrazione con deliberazione n. 163 del 12 giugno 2002 ed approvata dal Consiglio di Indirizzo e Vigilanza nella seduta del 16 luglio 2002.

Il Collegio raccomanda che si proceda ad un continuo aggiornamento delle procedure che presiedono sia alla ricognizione dei crediti in questione sia alla determinazione dei parametri di svalutazione al fine di perseguire l'obiettivo di una più reale e corretta rappresentazione della effettiva consistenza, evidenziando altresì il grado di realizzabilità dei crediti stessi distinti per tipologia.

PARTE II**OSSERVAZIONI E CONSIDERAZIONI SUL BILANCIO
E SULLE VARIE PROBLEMATICHE DI GESTIONE**

Premesso quanto precede in ordine all'analisi generale dei movimenti finanziari ed economico-patrimoniali, il Collegio dei Sindaci formula qui di seguito le proprie osservazioni e considerazioni sulle problematiche contabili e di bilancio, su determinate risultanze e poste del rendiconto, nonché su alcuni aspetti amministrativi, organizzativi e gestionali dell'Istituto.

In relazione a dette risultanze contabili e di bilancio e ai loro connessi aspetti gestionali, il Collegio premette che, in ottemperanza alle norme dettate dall'art. 3, comma 7, del decreto legislativo n. 479/1994, peraltro confermate dall'art. 6 del D.P.R. n. 366/1997, esercita le funzioni ai sensi degli artt. 2403 e seguenti del codice civile ed in conformità ai principi contabili degli enti pubblici istituzionali. Nel corso dell'esercizio ha partecipato alle riunioni del Consiglio di Amministrazione, del Consiglio di Indirizzo e Vigilanza e di tutti gli altri Organi di gestione ed ha effettuato alcune verifiche presso le sedi periferiche.

6. Gestioni e Fondi amministrati dall'INPS.

Le specifiche considerazioni e osservazioni del Collegio in ordine alle risultanze economico-patrimoniali delle diverse Gestioni/Fondi amministrati sono contenute nelle relazioni ai singoli Conti consuntivi gestionali predisposte dal Consiglio di amministrazione.

Nella successiva tabella, vengono rappresentati, in sintesi, i risultati economico-patrimoniali delle Gestioni relativi all'esercizio 2001 che sono confrontati con i corrispondenti dati consuntivi dell'anno 2000.

TAB. N.6

ANDAMENTO ECONOMICO-PATRIMONIALE DELLE GESTIONI AMMINISTRATE DALL'ISTITUTO

GESTIONI	Risultato economico di esercizio		Differenze	Situazione patrimoniale netta al 31 dicembre	
	2000	2001		2000	2001
	(miliardi di lire)				
Comparto dei lavoratori dipendenti	926	3.757	2.831	25.675	29.432
Fondo pensioni lavoratori dipendenti (comprensivo degli ex Fondi sostitutivi trasporti, elettrici e telefonici)	-9.099	-6.986	2.113	-211.970	-218.956
Gestione prestazioni temporanee	10.025	10.743	718	237.645	248.388
Gestione speciale per l'erogazione dei trattamenti pensionistici al personale degli Enti pubblici creditizi	539	565	26	4.808	5.373
Area dei lavoratori autonomi:					
Gestione dei contributi e delle prestazioni dei coltivatori diretti, mezzadri e coloni	-5.505	-5.554	-49	-47.249	-52.803
Gestione dei contributi e delle prestazioni degli artigiani	-2.147	-2.498	-351	5.530	3.032
Gestione dei contributi e delle prestazioni esercenti attività commerciali (comprensivo del Fondo per la razionalizzazione della rete commerciale)	246	-453	-699	17.871	17.418
Gestione per la tutela previdenziale dei lavoratori "parasubordinati"	4.643	5.798	-1.155	15.940	21.738
Fondi speciali di previdenza sostitutivi dell'AGO	51	52	1	308	360
Fondo previdenza personale di volo	51	52	1	281	333
Fondo spedizionieri doganali (dall'1.1.98)	0	0	...	26	26
Fondo speciale ferrovie Stato S.p.A. (1)	0	0	0	1	1
Fondi e Gestioni speciali integrativi dell'AGO	40	34	-6	1.772	1.806
Gestione speciale minatori	-44	-46	-2	-490	-536
Fondo previdenza gasisti	12	2	-10	174	176
Fondo previdenza esattoriali	72	78	6	2.088	2.166
Gestione speciale dipendenti Enti disciolti	0	0	0	0	0
Fondo di previdenza personale porti GETS	0	0	0	0	0
Altri Fondi e Gestioni					
Fondo previdenza clero	1.189	-142	-1.331	-1.909	-2.051
Fondo previdenza iscrizioni collettive	0	1	1	6	7
Fondo erogazione trattamenti vari	-11	-11	0	-152	-163
Fondo solidarietà sostegno del reddito personale imprese del credito (2)	1	196	195	1	197
Fondo solidarietà sostegno del reddito personale imprese del credito cooperativo (3)	0	19	19	0	19
Fondo solidarietà pers. già dipendente da imprese di ass.ne poste in liquidazione coatta amm.va (4)	0	9	9	0	9
Altri Fondi, Gestioni minori ed ex SCAU	180	150	-30	454	604
TOTALE GESTIONI PREVIDENZIALI	152	1.923	1.771	23.055	24.978
G.I.A.S. e Gestione erogazione prestazioni invalidi civili	0	0	0	0	0
Fondo copertura assicurativa prev.le periodi non coperti da contribuzione (5)	0	0	0	0	0
TOTALE COMPLESSIVO	152	1.923	1.771	23.055	24.978

(1) Istituito dal 1° aprile 2000 - art. 43 legge n. 438/99

(2) Istituito con Decreto n. 158 del 28 aprile, 2000

(3) Istituito con Decreto n. 157 del 28 aprile, 2000

(4) Istituito con Decreto n. 351 del 28 settembre 2000

Il risultato economico di esercizio delle gestioni previdenziali risulta positivo di 1.923 miliardi a fronte dei 152 miliardi di avanzo registrati in sede di consuntivo 2000.

Le circostanze che hanno concorso a determinare tale miglioramento del settore previdenziale (+ 1.771 mld rispetto all'esercizio precedente) vanno ricercate essenzialmente nel *comparto dei lavoratori dipendenti* e nella *gestione dei parasubordinati*. In particolare:

⇒ il Comparto dei lavoratori dipendenti, che raggruppa il Fondo pensioni dei lavoratori dipendenti (incluse le separate contabilità degli ex Fondi Trasporti, Elettrici e Telefonici) e la Gestione delle prestazioni temporanee, ha chiuso con un avanzo complessivo netto di 3.757 miliardi di lire. Tale risultato deriva dalla somma algebrica tra il saldo positivo per 10.743 miliardi di lire della Gestione prestazioni temporanee e il disavanzo economico di 6.986 miliardi di lire del Fondo pensioni lavoratori dipendenti in cui sono incluse le citate separate contabilità. Al 31 dicembre 2001 il comparto può consolidare una situazione patrimoniale positiva per 29.432 miliardi di lire per effetto dell'avanzo patrimoniale di 248.388 miliardi della Gestione delle prestazioni temporanee che ha compensato il deficit patrimoniale di 218.956 miliardi di lire del Fondo pensioni dei lavoratori dipendenti e delle incluse separate contabilità.

Il Collegio fa notare che, nella contabilità del comparto, permane (come emerge dalla seguente tabella) una sostanziale non corrispondenza tra la struttura e le finalità del prelievo contributivo, da un lato, e l'assetto delle prestazioni, dall'altro nonostante la revisione delle aliquote contributive in applicazione di quanto stabilito nella legge n. 335/1995. Si tratta di una situazione, certamente conforme alla natura del bilancio unitario di cui all'art. 20 della legge 88/89, ma che nei fatti tende a ridistribuire risorse prelevate ad altri titoli a favore della voce pensioni.

Comparto gestioni lavoratori dipendenti**Oneri per prestazioni e gettito contributivo per forma di previdenza rientranti nel comparto (anno 2001)**

(dati di competenza in milioni di euro)

Assicurazioni	Oneri prestazioni	Gettito contributivo	Contributi su prestazioni
1. trattamenti pensionistici	73.464	63.227	0,9
2. trattamenti di famiglia (1)	2.698	4.240	1,6
3. trattamenti di disoccupazione	1.717	2.699	1,6
4. trattamenti di integrazione salariale			
- aziende industriali (trattamenti ordinari)	146	1.687	11,6
- aziende edili	139	378	2,7
- aziende lapidee ind.	7	23	3,3
- aziende lapidee artigianato	1	2	2,0
5. trattamento sostitutivo agric.	6	35	5,8
6. trattamento malattia e mater.			
- malattia (2)	1.707	2.787	1,6
- maternità (3)	1.022	633	0,6
7. richiamo alle armi (4)	1	0	0,0
8. tfr	284	372	1,3
9. rimpatrio extracomunitari	0	0	
Totale generale	81.192	76.083	0,9

(1) compresi assegni per congedo matrimoniale

(2) comprese indennità donatori di sangue per 40 milioni di euro

(3) comprese indennità lavoratrici madri ex art.10 legge n- 903/1977 per 103 milioni di euro

(4) è sospeso l'obbligo contributivo;

Va comunque rammentato che, a partire dal 1° gennaio 2000, in ottemperanza alle disposizioni contenute nell'art. 41 della legge n. 488/1999 è stata prevista la soppressione del Fondo di previdenza per i dipendenti dell'ENEL e delle aziende elettriche private e del Fondo di previdenza per il personale addetto ai pubblici servizi di telefonia, con contestuale confluenza - come separate gestioni - nell'ambito del F.P.L.D., ove mantengono le pregresse regole, come modificate ai sensi delle leggi nn.335/95 e 449/1997. Per le maggiori esigenze dei precitati soppressi Fondi, i datori di lavoro dovranno versare, rispettivamente, un contributo di 1.350 miliardi e di 150 miliardi nel triennio 2000-2002.

Sulla materia, in data 6 luglio 2000 è stato emanato un decreto del Ministro del Lavoro di concerto con il Ministro del Tesoro che ha stabilito le modalità di ripartizione del suddetto contributo tra le aziende in modo proporzionale al numero dei dipendenti iscritti negli ex Fondi nel mese di dicembre 1996 ed in modo ponderato con le relative anzianità contributive medie risultanti alla stessa data.

Riguardo al *F.P.L.D.*, il deficit 2001 risulta inferiore di 2.113 miliardi rispetto a quello dell'esercizio precedente. Le risultanze gestionali dei soppressi Fondi trasporti, elettrici e telefonici sono destinate a peggiorare nel tempo, ove si consideri che alla maggiore spesa pensionistica, dovuta al crescente numero dei pensionati, si contrappone una continua riduzione degli iscritti ai rispettivi Fondi.

In particolare, al fine di avere una corretta chiave di lettura dei dati, si rappresentano, qui di seguito, le risultanze del FPLD separato dalle evidenze degli ex Fondi Trasporti, Elettrici e Telefonici e della Gestione nel suo complesso.

Gestioni	Consuntivo 2000	CONSUNTIVO 2001	
	Situazione patrimoniale al 31.12.00	Risultato di esercizio	Situazione patrimoniale al 31.12.2001
	(Importi in miliardi di lire)		
FPLD	- 199.471	- 4.644	- 204.115
Ex F.do TRASPORTI	- 9.025	- 1.737	- 10.762
Ex F.do ELETTRICI	- 9.746	- 782	- 10.528
Ex F.do TELEFONICI	- 6.272	- 177	- 6.449
TOTALE FPLD	- 211.970	- 6.986	- 218.956

Come già ricordato, i predetti risultati risentono, peraltro, dell'applicazione dei nuovi criteri adottati, a partire dalla gestione finanziaria 2000, per la ripartizione fra le gestioni dei trasferimenti dal bilancio dello Stato a titolo di anticipazione di Tesoreria, in attuazione delle delibere C.I.V. n. 7 del 9.5.2000 e C.d.A. n. 349 del 27.7.2000. Infatti, con quest'ultima deliberazione del C.d.A., è stato stabilito che le anticipazioni di Tesoreria ricevute ai sensi dell'art.16 della legge n. 370/1974 e successive modificazioni ed integrazioni, vengano destinate, in via prioritaria, a soddisfare il fabbisogno delle Gestioni assistenziali e, per la parte eccedente, quello delle gestioni previdenziali. In quest'ultimo ambito, dette anticipazioni, unitamente ai trasferimenti di bilancio a titolo anticipatorio di cui all'art. 35 della legge n. 448/1998, sono destinate a coprire prioritariamente il fabbisogno finanziario dei Fondi sostitutivi confluiti nel FPLD, rimanendo comunque invariato il principio sancito dalla precedente delibera del C.d.A. n. 43/1989 in base al quale dapprima deve essere soddisfatto il fabbisogno delle Gestioni assistenziali.

⇒ riguardo all'*area dei lavoratori autonomi*, il Collegio rileva che:

- a) la Gestione dei coltivatori diretti, mezzadri e coloni, presenta un disavanzo di esercizio pari a 5.554 miliardi (5.505 miliardi nel 2000), con un peggioramento di 49 miliardi rispetto al 2000. Tale squilibrio gestionale è da attribuirsi principalmente al rapporto contributi/prestazioni che, nonostante un leggero miglioramento, risulta essere ancora molto basso, attestandosi a quota 0,36. La situazione patrimoniale netta della gestione evidenzia alla fine del 2001 un deficit di 52.803 miliardi a fronte dei

47.249 quantificati alla fine del 2000. Occorre ricordare che a partire dall'esercizio 1998, le pensioni aventi decorrenza anteriore al 1° gennaio 1989 ed i relativi trattamenti ai superstiti sono computati nell'ambito delle prestazioni GLAS;

- b) il disavanzo dell'esercizio della Gestione dei contributi e delle prestazioni previdenziali degli artigiani, passa dai 2.147 miliardi del 2000 ai 2.498 miliardi dell'anno in esame, facendo ridimensionare l'avanzo patrimoniale al 31 dicembre 2001 in 3.032 miliardi dai 5.530 miliardi del 2000.
- c) la Gestione dei contributi e delle prestazioni previdenziali dei commercianti, registra per l'anno in esame un disavanzo di 453 miliardi a fronte di un avanzo di 246 miliardi nel 2000, registrando un peggioramento di esercizio di 699 miliardi, che determina una riduzione di pari importo dell'avanzo patrimoniale alla fine del 2001 il quale si attesta a 17.418 miliardi;
- d) la Gestione per la tutela previdenziale dei lavoratori "parasubordinati" presenta per l'esercizio 2001 un avanzo di esercizio di 5.798 miliardi (4.643 miliardi nel 2000) e, conseguentemente, una situazione patrimoniale positiva alla fine dell'anno di 21.738 miliardi.

Riguardo ai *fondi integrativi dell'Assicurazione generale obbligatoria* il Collegio fa le seguenti precisazioni:

- ❖ la Gestione speciale di previdenza per i dipendenti da imprese esercenti miniere, cave e torbiere continua a presentare risultati deficitari; infatti con il 2001 il deficit patrimoniale netto alla fine dell'anno si attesta a 536 miliardi. Tale deterioramento è connesso ai rapporti negativi iscritti/pensioni (0,26) e contributi/prestazioni (0,06).

Quanto alle *altre gestioni previdenziali amministrare dall'INPS*, il Collegio rileva che:

- ♦ il Fondo di previdenza per il clero secolare e per i ministri di culto delle confessioni religiose diverse dalla cattolica, chiude il conto economico con un disavanzo di 142 miliardi a fronte dell'avanzo di 1.189 miliardi dell'anno precedente (- 1.331 miliardi). Il positivo risultato registrato nell'esercizio precedente era comunque da considerarsi straordinario, in quanto ha risentito degli effetti derivanti dall'applicazione dell'art. 42, comma 4, della legge 23 dicembre 1999, n. 488 (finanziaria 2000), il quale ha stabilito che, a partire dall'1.1.2000 il Fondo non è più ordinato con il sistema tecnico finanziario dei capitali di copertura ma con quello a ripartizione.

Il Collegio, al riguardo, ritiene di dover reiterare le raccomandazioni più volte rappresentate, affinché i competenti Organi si adoperino per pervenire all'individuazione di adeguate proposte nel senso e per gli scopi indicati dall'art.41 della legge n. 88/89, ulteriormente ribadito dall'art.59, comma 17, della legge n.449/1997, nella considerazione che, nonostante le sostanziali modifiche apportate alla normativa del Fondo, le stesse non sembrano sufficienti ad assicurare alla Gestione l'equilibrio economico-finanziario.

Inoltre, il Collegio rileva che:

⇒ con i Decreti del Ministero del Lavoro e della Previdenza Sociale n.157/2000 e n.158/2000 sono stati definiti i Regolamenti relativi alla istituzione presso l'INPS dei **Fondi di solidarietà per il sostegno del reddito, dell'occupazione e della riconversione e riqualificazione professionale, rispettivamente, per il personale dipendente dalle imprese di credito e di credito cooperativo che costituiscono autonome gestioni finanziarie e patrimoniali cui sovrintendono altrettanti Comitati Amministratori.**

Il Comitato Amministratore del *Fondo credito* è stato costituito con Decreto del Ministro del Lavoro e della Previdenza Sociale in data 8 novembre 2000 e si è insediato presso l'Istituto in data 4 dicembre 2000.

Il Comitato Amministratore del *Fondo Credito cooperativo*, che si è insediato presso l'Istituto in data 5 dicembre 2000, è stato costituito con Decreto del Ministro del Lavoro e della Previdenza Sociale il successivo 8 novembre.

Nel consuntivo 2001 il Fondo credito presenta un avanzo di esercizio di 196 miliardi (1 mld nell'anno 2000) che fa attestare l'avanzo patrimoniale a 197 miliardi, mentre le prime risultanze del Fondo credito cooperativo evidenziano un avanzo di esercizio e patrimoniale di 19 miliardi.

⇒ Con il Decreto Interministeriale 28 settembre 2000, n. 351 del Ministro del Lavoro e della Previdenza Sociale e del Ministro dell'Industria, del commercio e dell'artigianato è stato adottato il Regolamento relativo all'istituzione del "Fondo di solidarietà per il personale già dipendente da imprese di assicurazione poste in liquidazione coatta amministrativa".

Il Fondo gode di autonomia gestionale finanziaria e patrimoniale ed è stato istituito allo scopo di attuare interventi per il personale, ad esclusione dei dirigenti, proveniente da imprese esercenti l'assicurazione obbligatoria della responsabilità civile derivante dalla circolazione dei veicoli a motore e dei natanti, poste in liquidazione coatta amministrativa che siano stati riassunti dal commissario liquidatore, ai sensi dell'art.10 del D.L. 857/76, convertito con modificazioni nella legge 39/77. Detto Fondo è gestito

da un Comitato Amministratore costituito con Decreto del Ministro del Lavoro e della Previdenza sociale in data 11 aprile 2001 e si è insediato presso l'Istituto il successivo 21 maggio.

Le risultanze gestionali dell'anno 2001 evidenziano un avanzo di esercizio e patrimoniale di 9 miliardi.

- ⇒ Ancora, il Collegio prende atto che a partire dall'anno 2001, in attuazione dell'art. 69, comma 9, della legge n. 388/2000, è stata istituita presso l'INPS una ulteriore nuova gestione denominata "Fondo per il concorso agli oneri per la copertura assicurativa previdenziale dei periodi non coperti da contribuzione di cui al D.L. VO n. 564/1996 e dei lavoratori iscritti alla Gestione di cui all'art. 2, comma 26, legge n. 335/1995" destinata a favorire la continuità della copertura assicurativa previdenziale nel caso dei lavori discontinui e negli altri casi previsti dalle disposizioni del capo II del predetto decreto legislativo attraverso il concorso agli oneri contributivi previsti in caso di riscatto ovvero prosecuzione volontaria.

Tale Fondo è alimentato con il contributo di solidarietà di cui all'art. 37, comma 1, della legge n. 488/1999, pari al 2% della parte eccedente i trattamenti pensionistici complessivamente superiori al massimale annuo di cui all'art. 2, comma 18, della legge n. 335/1995, nonché da un contributo posto a carico del bilancio dello Stato per la durata di tre anni.

- ⇒ Inoltre, il Collegio richiama l'attenzione sul grave deterioramento economico finanziario della *Gestione speciale per l'erogazione dei trattamenti pensionistici integrativi dell'AGO a favore degli enti disciolti ed i Fondi per l'erogazione di trattamenti previdenziali vari (ex personale INCIS, ISES, LACP di Genova)* cui non è stata data ancora idonea soluzione con adeguati provvedimenti di risanamento.
- ⇒ Infine, tenendo conto dell'attualità del tema e considerando altresì che il settore degli *ammortizzatori sociali* eroga prestazioni di natura sia previdenziale che assistenziale e che, pertanto, riceve finanziamenti sia di natura contributiva che provenienti da apporti dello Stato sotto forma di trasferimenti, il Collegio, avvalendosi di documentazione dell'Istituto, ha calcolato (cfr. tabella seguente), in sequenza storica e con un'impostazione unitaria, l'andamento finanziario del settore, evidenziando sia i flussi in entrata, sia gli oneri, inclusi quelli attribuibili alla copertura figurativa. Dalla analisi emerge una situazione di sostanziale equilibrio negli ultimi anni del periodo considerato, che tuttavia giunge in seguito a "saldi" nettamente attivi negli anni precedenti. Il che pone il problema di tenere ben presenti anche le conseguenze di ordine finanziario nel momento in cui si affrontano interventi di innovazione del settore.

Ammortizzatori sociali: riepilogo tra entrate e uscite (in miliardi di lire) - dati di consuntivo

	1998			1999			2000			2001		
	Gpt	Gias	Totale	Gpt	Gias	totale	Gpt	Gias	Totale	Gpt	Gias	Totale
Entrate												
Contributi	8.250	2.053	10.303	8.467	2.122	10.589	9.033	2.264	11.297	10.060	2.326	11.791
Trasferimenti	980		980	904		904	1.067		1.067	829		1.082
Totale entrate	9.230	2.053	11.283	9.371	2.122	11.493	10.100	2.264	12.364	10.889	2.326	12.873
Uscite												
Oneri per prestazioni	4.089	4.137	8.226	4.001	4.711	8.712	4.027	4.246	8.273	4.455	4.291	8.078
Oneri figurativi	3.807	1.274	5.081	3.487	1.430	4.917	3.265	1.413	4.678	3.846	1.431	4.993
Totale uscite	7.896	6.011	13.907	7.488	6.141	13.629	7.292	5.659	12.951	8.301	5.722	13.071

Le prestazioni considerate nell'ambito di quelle erogate dalla Gpt sono relative ai trattamenti di sostegno al reddito e all'occupazione (con esclusione quindi dei trattamenti a favore della famiglia, per la malattia e la maternità)

7. I contributi e le prestazioni delle principali gestioni previdenziali.

Il Collegio, con riferimento alle principali gestioni previdenziali, ha ritenuto di rappresentare, nella tabella di pagina 35, i dati relativi a:

numero degli iscritti, contributi propri, numero di prestazioni vigenti al 31 dicembre, importo annuo complessivo delle prestazioni, rapporto tra numero di prestazioni ed iscritti, rapporto tra l'importo complessivo delle prestazioni e quello dei contributi.

Tali dati sono divisi nelle due grandi macroaree dei lavoratori dipendenti e dei lavoratori autonomi a cui si aggiungono il Fondo Clero, la Gestione Parasubordinati e quella relativa alle prestazioni temporanee.

Volutamente non sono stati riportati i dati relativi alle assicurazioni facoltative ed agli interventi dello stato, le prime per la mancanza del carattere dell'obbligatorietà, i secondi, in quanto completamente finanziati dai trasferimenti gravanti sul bilancio statale.

Bisogna, altresì, precisare che tali dati sono stati tratti dai rendiconti finanziari delle singole gestioni. Per quello che concerne i contributi, essi comprendono le quote a carico degli iscritti e, in relazione, alla spesa pensionistica, sono al netto degli oneri di natura non previdenziale che trovano copertura non nei contributi, bensì nei trasferimenti statali.

Su un piano generale, si può rilevare che, mentre nel confronto tra 2000 e 2001 la variazione del numero complessivo (comprensivo, dunque, delle assicurazioni facoltative e di quelle a carico dello Stato) delle pensioni vigenti è di 29.996 unità, pari allo 0,2%, con

il passaggio da 15.301.723 a 15.331.719; nel caso delle prestazioni finanziate dai contributi delle imprese e dei lavoratori, esse passano da 13.390.867 a 13.487.964, con una variazione assoluta di 97.097 unità che è pari allo 0,7%. Tale dato complessivo nasce da un considerevole aumento nel settore dei lavoratori autonomi (+128.372, 4,3%); da incrementi più contenuti, almeno sul piano della variazione assoluta, nel Fondo Clero (+62, +0,4%) e nella gestione parasubordinati (+7.761, +156,5%); e da una significativa riduzione del numero delle prestazioni nel settore dei lavoratori dipendenti (-39.098, -0,4%). Sembra opportuno sottolineare che il FPLD, che al netto degli ex Fondi Trasporti, Telefonici ed Elettrici, fa registrare una riduzione di 45.422 prestazioni, risente del negativo andamento di questi ultimi che aumentano, rispettivamente, di 324, 2.628 e 3.448 unità. Quest'ultimo dato diventa ancora più significativo se rapportato alla riduzione degli iscritti e dei contributi (eccezion fatta per l'ex fondo trasporti, come si dirà), nonché all'aumento dell'importo annuo delle prestazioni che si registrano nella contabilità dei soppressi Fondi: in particolare, si rileva un aumento dei contributi solamente per l'ex Fondo Trasporti (+82.304 milioni di lire) che, tuttavia, non risulta assolutamente adeguato a compensare l'incremento dell'importo delle prestazioni (+166.940 mln di lire). Nelle altre due contabilità aumenta, invece, il divario tra contributi e prestazioni.

Nell'ambito dell'area del lavoro dipendente, gli unici altri due Fondi che sono interessati da un incremento del numero delle prestazioni sono quello del Volo e la Gestione degli Enti creditizi e, se per il primo, l'aumento è più che compensato dall'incremento dei contributi (+1.583 mln di lire) e dalla riduzione delle prestazioni (-74.254 mln di lire), per la seconda, esso è associato ad una notevole riduzione della contribuzione (- 53.376 mln di lire) ed ad un significativo aumento delle prestazioni (+ 11.907 mln di lire).

Nel caso dei lavoratori autonomi, l'incremento del numero delle prestazioni trova riscontro in un aumento dei contributi (+1.014.181) che, tuttavia, non basta a coprire l'aumento della spesa per prestazioni (+1.701.808 mln di lire), con un conseguente peggioramento del rapporto pensioni/contributi che, dall'1,18 del 2000, passa ad 1,20. Al riguardo, la situazione più grave si riscontra nella gestione CD/CM nella quale l'aumento di 41.885 pensioni si registra in presenza di una riduzione del numero di iscritti di 28.802 unità che contribuisce a mantenere su livelli ancora troppo alti il rapporto pensioni/contributi che passa dal 2,78 del 2000 al 2,72 del 2001.

Il Fondo Clero, pur in presenza di un aumento dei contributi (+3.667 mln di lire) e di una riduzione delle prestazioni complessive (-3.299 mln) rimane ancora largamente deficitario, con una contribuzione che riesce a coprire appena un terzo delle prestazioni che eroga (53.335 vs 154.153 mln di lire).

La Gestione parasubordinati continua a far registrare ottime performance, dato che il pur significativo aumento delle prestazioni (+8.652 mln di lire) risulta più che compensato dal corrispettivo incremento della contribuzione (+737.580 mln di lire), ciò che, insieme al

considerevole aumento del numero degli iscritti (216.132), si riflette in rapporti numero di pensioni/iscritti e pensioni/contributi tendenti a 0,01.

Altro risultato particolarmente positivo è quello registrato nella gestione delle prestazioni temporanee, dove l'importo annuo dei contributi (24.780.945 mln di lire) continua ad essere nettamente superiore a quello delle prestazioni erogate (14.953.086) con un rapporto prestazioni/contributi che migliora anche nel 2001 (da 0,63 a 0,60).

Per ciò che concerne i *contributi*, si registra un notevole miglioramento complessivo (+8.560.483 mln di lire) che, pur in presenza di un aumento della spesa per prestazioni (+9.255.983 mln di lire), contribuisce a migliorare il rapporto pensioni/contributi (da 1,18 a 1,17 nel 2001). Tuttavia, mentre per il FPLD si riscontra un incremento della massa contributiva, nelle altre contabilità del settore si registrano degli andamenti decrescenti che sono particolarmente negativi per i seguenti fondi: ex Fondo Telefonici -153.294 mln di lire, Enti Creditizi -53.376 mln di lire, Gas -11.382 mln di lire, ex Fondo Elettrici -10.631 mln di lire, Fondo ex Dazieri -7739 mln di lire. Tali andamenti, non trovando riscontro in una riduzione delle rispettive prestazioni, si traducono in netti peggioramenti del rapporto pensioni/contributi:

ex Fondo Telefonici	da 1,09 a 1,29
Enti Creditizi	da 0,86 a 0,89
Gas	da 0,58 a 1,37
ex Fondo Elettrici	da 1,18 a 1,26
Fondo ex Dazieri	da 6,67 a 8,36

Al riguardo, il FPLD è l'unico che, al netto dei tre ex fondi trasporti, telefonici ed elettrici, faccia segnare un miglioramento del suddetto rapporto (da 1,17 a 1,15).

In relazione al *numero degli iscritti*, l'aumento complessivo nasce da un considerevole aumento registrato nel FPLD (+200.000 unità, che è parzialmente compensato dalle riduzioni che si registrano negli iscritti dei tre ex fondi in esso confluiti) e da un ancora maggiore incremento degli iscritti alla gestione parasubordinati (+216.132 unità), a fronte dei quali si rileva una riduzione degli iscritti nel settore dei lavoratori autonomi (-11.206 unità) che è spiegabile, in presenza di un incremento tanto per gli artigiani quanto per i commercianti (rispettivamente, +6.529 e +11.067), con il significativo decremento degli iscritti alla gestione CD/CM (-28.802).

In relazione all'*importo complessivo delle prestazioni*, le uniche gestioni che fanno registrare una riduzione sono quelle delle prestazioni temporanee (-211.443 mln di lire), del Fondo Volo (-74.254 mln di lire) e del Fondo Clero (-3299 mln di lire) che, tuttavia, si traducono in miglioramenti significativi del rapporto pensioni/contributi solo nei primi

due casi, mentre nel caso del clero la massa contributiva rimane ancora largamente insufficiente a coprire le prestazioni pensionistiche (il rapporto suddetto passa, infatti, da 3,17 a 2,89).

La variazione incrementativa più alta è, in termini assoluti, quella del FPLD (+5.066.017), mentre, in termini relativi, troviamo ai primi posti: i parasubordinati (+53,9%), gli esattoriali (+22,6%), i commercianti (+9,4%) e l'ex Fondo Telefonici (+8,1%). *Al riguardo, si sottolinea che, solo l'incremento riscontrato nel FPLD non si riflette in un aumento del rapporto pensioni/contributi (a testimonianza del maggiore incremento contributivo), mentre negli altri tre casi il maggiore importo delle prestazioni si traduce in un incremento di tale rapporto (anche se nel caso dei parasubordinati, esso appare assolutamente trascurabile), in conseguenza dell'inadeguato aumento contributivo.*

Sul piano complessivo, l'aumento delle prestazioni, pur risultando maggiore, in termini assoluti, di quello dei contributi (9.255.983 vs 8.560.483 mln di lire) non impedisce un lieve miglioramento nel rapporto pensioni/contributi che passa da 1,18 a 1,17.

Infine, con riferimento ai rapporti calcolati nelle ultime due colonne della tabella citata, si può dire che il primo (*numero pensioni/iscritti*) si mantiene sostanzialmente stabile per il complesso delle gestioni (0,75⇒0,74), pur scaturendo da un miglioramento delle gestioni riferibili al lavoro dipendente (0,88⇒0,86) e da un peggioramento di quelle del lavoro autonomo (0,71⇒0,74). In particolare, il settore dei lavoratori dipendenti risente dei peggioramenti delle seguenti gestioni:

	2000	2001
ex Fondo Trasporti	(1,08⇒1,15);	
ex Fondo Telefonici	(0,57⇒0,69);	
ex Fondo Elettrici	(1,22⇒1,36);	
Enti Creditizi	(0,44⇒0,45);	
Ex Dazieri	(5,89⇒6,53);	
Volo	(0,38⇒0,40);	
Gas	(0,48⇒0,49);	
Enti disciolti	(12,21⇒16,07);	
Enti Porti Ge-Ts	(41,73⇒52,71);	

il settore dei lavoratori autonomi risente, invece, delle seguenti variazioni:

	2000	2001
CD/CM	(1,25⇒1,38);	
Artigiani	(0,63⇒0,66);	
Commercianti	(0,58⇒0,60).	

Anche in relazione al *rapporto importo pensioni/contributi*, si rileva lo stesso andamento testé esaminato riguardo al precedente indicatore, con la differenza che, in tal caso, il miglioramento del settore lavoratori dipendenti (1,22⇒1,21) e della gestione prestazioni temporanee (0,63⇒0,60) riesce a compensare gli effetti negativi di quello del lavoro autonomo (1,18⇒1,20).

Il miglioramento dell'area del lavoro autonomo risente degli effetti negativi delle seguenti gestioni:

	2000	2001
ex Fondo Telefonici	(1,09⇒	1,29);
ex Fondo Elettrici	(1,18⇒	1,26);
Enti creditizi	(0,86⇒	0,89);
Ex Dazieri	(6,67⇒	8,36);
Minatori	(13,62⇒	15,80);
Gas	(0,58⇒	1,37);
Esattoriali	(0,95⇒	1,19);
Enti disciolti	(40,17⇒	47,77);

il peggioramento del settore lavoratori autonomi dipende fundamentalmente dal peggioramento di quest'ultimo parametro per la gestione dei commercianti che passa da 0,92 nel 2000 a 0,99 nel 2001.

XIV LEGISLATURA — DISEGNI DI LEGGE E RELAZIONI — DOCUMENTI

Iscritti, contributi e pensioni delle principali gestioni previdenziali

	* Numera Iscritti			Contributi (in milioni di lire)			N° prestazioni aperte al 31.12			Importo annuo complessivo (in milioni di lire)			Rapp. N. pensioni/iscritti		Rapp. Pensioni/controlli	
	2000	2001	Var. Ass. %	2000	2001	Var. Ass. %	2000	2001	Var. Ass. %	2000	2001	Var. Ass. %	2000	2001	2000	2001
Lavoratori dipendenti	11.775.486	11.951.475	175.989 1,5	119.328.742	126.133.797	6.805.055 5,7	10.358.391	10.317.293	-39.098 -0,4	145.334.335	152.883.147	5.548.812 3,8	0,88	0,86	1,22	1,21
FPLD	11.380.000	11.580.000	200.000 1,8	108.839.114	115.200.973	6.361.859 5,8	9.994.875	9.949.403	-45.472 -0,5	127.621.874	131.687.891	5.066.017 4,0	0,88	0,86	1,17	1,15
FPLD - ex FPLD	112.600	106.000	-6.600 -5,9	1.770.596	1.852.900	82.304 4,6	121.284	121.608	324 0,3	3.559.452	3.776.392	216.940 6,2	1,08	1,15	2,01	2,01
FPLD - ex FPLD - ex FPLD	90.744	79.208	-11.544 -12,7	1.828.381	1.675.087	-153.294 -8,4	52.119	54.747	2.628 5,0	1.995.305	2.157.705	162.400 8,1	0,57	0,69	1,09	1,29
FPLD - ex FPLD - ex FPLD - ex FPLD	76.600	71.400	-5.200 -6,8	2.891.406	2.880.775	-10.631 -0,4	93.752	97.200	3.448 3,7	3.400.340	3.628.258	227.918 6,7	1,22	1,36	1,18	1,26
Gestione Enit (gestione FPLD)	23.674	23.693	19 0,0	2.068.678	2.015.302	-53.376 -2,6	32.356	33.030	674 2,1	1.777.319	1.789.226	11.907 0,7	0,44	0,45	0,86	0,89
Fondo ex FPLD	1.790	1.610	-180 -10,1	40.007	32.268	-7.739 -19,3	10.545	10.520	-25 -0,2	266.855	289.877	23.022 8,6	5,89	6,53	6,67	9,36
Fondo volo	11.800	11.580	-220 -1,9	378.560	330.143	-158,3 -41,8	4.491	4.606	115 2,6	364.446	294.197	-70.249 -19,3	0,38	0,40	1,12	0,89
Gestione Inibitori	2.100	2.275	175 8,3	3.851	3.575	-276 -7,2	8.870	8.725	-145 -1,6	52.446	56.487	4.041 7,7	4,22	3,84	13,62	15,80
Fondo gas	12.700	12.300	-400 -3,1	20.295	8.913	-11.382 -56,1	6.043	5.978	-65 -1,1	11.812	12.198	386 3,3	0,48	0,49	0,58	1,37
Fondo esattorali discorsi	12.100	12.380	280 2,3	98.743	96.986	-1.757 -1,8	9.811	9.580	-231 -2,4	93.986	115.211	21.225 22,6	0,81	0,77	0,95	1,19
Fondo Enit (Fondo CE-15)	1.262	950	-312 -24,7	6.495	5.429	-1.066 -16,4	15.404	15.268	-136 -0,9	260.878	259.318	-1.560 -0,6	12,21	16,07	40,17	47,77
Fondo Enit (Fondo CE-15)	116	87	-29 -25,0	843	979	136 16,1	4.841	4.586	-255 -5,3	117.079	117.667	588 0,5	41,73	52,71	130,82	120,19
FF-SS				1.431.773	2.038.467	596.694 41,8				5.770.741	7.731.115				4,03	3,81
Lavoratori autonomi	4.270.713	4.259.507	-11.206 -0,3	20.768.976	21.783.157	1.014.181 4,9	3.014.266	3.142.638	128.372 4,3	34.434.155	26.135.963	-8.298.192 -24,1	0,71	0,74	1,16	1,20
CD/CM (1)	652.310	623.508	-28.802 -4,4	1.787.304	1.839.955	52.651 2,9	817.199	859.084	41.885 5,1	4.964.818	5.013.817	49.000 1,0	1,25	1,38	2,78	2,72
Autogestione	1.833.383	1.839.912	6.529 0,4	9.305.864	10.176.032	870.168 9,4	1.161.891	1.207.169	45.278 3,9	10.607.376	11.426.532	819.156 7,7	0,63	0,66	1,14	1,12
Escrittori	1.785.020	1.796.087	11.067 0,6	9.675.808	9.766.570	90.762 0,9	1.035.376	1.076.385	41.009 4,0	8.861.961	9.695.594	833.633 9,4	0,58	0,60	0,92	0,99
Fondo Clero	20.800	20.790	-10 -0,0	49.698	51.335	1.637 3,3	15.351	15.213	-138 -0,9	157.432	154.153	-3.279 -2,1	0,73	0,74	3,17	2,89
Gestione Parassuicidi	1.897.348	2.113.480	216.132 11,4	4.032.948	4.770.528	737.580 18,3	4.959	12.720	7.761 154,3	16.054	74.706	6.652 53,9	0,00	0,01	0,00	0,01
ib.				24.068.151	24.780.945	711.794 3,0				15.164.529	14.953.085	-211.443 -1,4			0,63	0,60
Prestazioni temporanee				144.180.334	152.740.817	8.560.483 5,9	13.390.867	13.487.964	97.097 0,7	189.941.984	179.107.869	-10.834.115 -5,7	0,75	0,74	1,18	1,17
Totale	17.964.347	18.345.252	380.905 2,1	144.180.334	152.740.817	8.560.483 5,9	13.390.867	13.487.964	97.097 0,7	189.941.984	179.107.869	-10.834.115 -5,7	0,75	0,74	1,18	1,17

Le prestazioni istituzionali: le pensioni.

Con riferimento all'insieme delle gestioni previdenziali le pensioni liquidate nel 2001 sono state 595.417 contro le 571.464 liquidate nel 2000 (+ 4,2%). La spesa è passata da 9.045.064 milioni di lire nel 2000 a 10.076.860 milioni di lire nel 2001; l'importo medio è cresciuto del 6,9%, passando da 15.828.000 lire a 16.924.000 lire.

Interessante è notare la distribuzione tra le diverse tipologie come risulta dalla seguente tabella:

Pensioni liquidate nel 2001 (a confronto con quelle liquidate nel 2000)

	N° pensioni 2000	Importo annuo complessivo 2000 (mln di lire)	Importo medio annuo 2000 (mgl di lire)	N° pensioni 2001	Importo annuo complessivo 2001 (mln di lire)	Importo medio (mgl di lire) 2000	Var. % 2001/2000 per N° pensioni	Var. % 2001/2000 su importo medio
Vecch. anz.	316.792	6.301.929	19.893	361.003	7.453.478	20.647	14,0	3,8
Invalid. Inabil.	44.907	667.156	14.856	43.143	651.740	15.107	-3,9	1,7
Indirette	209.765	2.075.979	9.897	191.271	1.971.641	10.308	-8,8	4,2
Complesso	571.464	9.045.064	15.828	595.417	10.076.860	16.924	4,2	6,9

Si nota un forte incremento del numero delle nuove pensioni nella tipologia vecchiaia-anzianità, mentre prosegue la contrazione dei trattamenti di invalidità e inabilità. In calo anche i trattamenti indiretti (-8,8%). Ciò comporta pure un incremento della spesa complessiva ed un miglioramento dell'importo medio. L'incremento della tipologia vecchiaia-anzianità è un fenomeno generalizzato in tutte le principali gestioni: + 15,9% nel Fpld, + 14,5% nell'ex fondo telefonici, + 19,9% nell'ex fondo elettrici, + 13,5% nella gestione cdc, + 12,6% nella gestione artigiani, + 5,7% nella gestione commercianti. Contemporaneamente prosegue il trend della diminuzione dei trattamenti di invalidità e inabilità.

Per quanto riguarda le pensioni vigenti delle principali gestioni pensionistiche (sempre con riferimento alle gestioni previdenziali) l'incremento del numero dei trattamenti è abbastanza contenuto (nel complesso + 0,2%), più sostenuta è l'evoluzione della voce vecchiaia-anzianità (+1,9%), a fronte di un calo considerevole (- 4,9%) delle voci invalidità e inabilità e di un aumento molto modesto dei trattamenti indiretti (+ 0,7%). Apprezzabili le variazioni dell'importo medio (rispettivamente +4,2% nel complesso; +3,7% vecchiaia-anzianità; + 3,5% invalidità e inabilità; + 4,3% reversibilità).

Pensioni vigenti (al 31.12.2001) delle principali gestioni pensionistiche (a confronto con quelle vigenti al 31.12.2000)

Gestioni e fondi	N° pensioni 2000	Importo totale annuo in mln di lire	Importo medio annuo in mgl di lire	N° pensioni 2001	Importo totale annuo in mln di lire	Importo medio annuo in mgl di lire	Variazioni % 2001/2000 su n° pensioni	Variazioni % 2001/2000 Importo medio annuo
Vecchiaia e anzianità	7.939.137	138.891.970	17.945	8.088.311	146.777.364	18.147	1,9	3,7
Inval. Inab.	2.813.267	31.180.855	11.084	2.674.021	30.678.150	11.473	-4,9	3,5
Indirette	3.801.235	37.229.828	9.794	3.826.547	39.095.308	10.217	0,7	4,3
Totale	14.553.639	207.302.652	14.244	14.588.879	216.550.822	14.844	0,2	4,2

In sostanza, il fatto che il numero assoluto di prestazioni pensionistiche (di natura previdenziale) cresca di poco (+ 0,2%) sta ad indicare che vi è un consistente movimento anche in uscita. Tale movimento riguarda anche le prestazioni assistenziali.

Movimento del numero delle pensioni - anno 2000 e 2001

	Pensioni vigenti al 31.12.99	Pensioni liquidate e nel 2000	Pensioni eliminate nel 2000	Pensioni vigenti al 31.12.2000	Pensioni liquidate nel 2001	Pensioni eliminate nel 2001	Pensioni vigenti al 31.12.2001	Variazioni i assolute pensioni liquidate 2001/2000	Variazioni i assolute pensioni eliminate 2001/2000	Variazioni assolute pensioni vigenti 2001/2000
Lav. Dipendenti	10.486.203	352.301	-482.113	10.356.391	364.058	-403.156	10.317.293	11.757	78.957	-39.098
Autonomi (1)	2.900.877	196.802	-83.413	3.014.266	208.330	-79.958	3.142.638	11.528	3.455	128.372
Clero	15.509	426	-684	15.251	524	-462	15.313	98	222	62
Parasubordinati	---	4.959	---	4.959	7.862	-101	12.720	2.903	-101	7.761
Facoltative	23.535	142	-2.019	21.658	108	-1.735	20.031	-34	284	-1.627
Gias	1.990.373	67.385	-168.560	1.889.198	60.609	-126.083	1.823.724	-6.776	42.477	-65.474
Totale	15.416.497	622.015	-736.789	15.301.723	641.491	-611.495	15.331.719	19.476	125.294	29.996

(1) non sono computate le pensioni liquidate ante 1989 e le pensioni ai superstiti derivanti dalla medesime che in numero di 1.280.993 nel 2000 e di 1.153.799 sono incluse nella Gias

Come si può notare è forte l'incremento delle gestioni autonome nelle quali il numero delle nuove pensioni è più elevato di quelle eliminate, mentre il fenomeno contrario si registra nel caso delle gestioni del lavoro dipendente. La tendenza sembra doversi attribuire in prevalenza alla flessione in atto nel numero dei trattamenti di invalidità e inabilità.

Vanno altresì segnalate le prime prestazioni erogate in numero di 12.720 dalla gestione dei parasubordinati. E' interessante osservare altresì una certa dinamica, in entrata, della Gias peraltro compensata da un numero quasi doppio di prestazioni eliminate.

8. *I flussi delle entrate e delle spese: coefficienti di realizzazione e di smaltimento.*

Nella tabella di cui alle pagine 40/43 sono evidenziati gli andamenti delle entrate e delle uscite con particolare riferimento ai residui iniziali e finali, alla massa acquisibile e spendibile, ai coefficienti di realizzazione e smaltimento, alla capacità di riscossione e di pagamento, ai tassi di accumulazione dei residui attivi e passivi.

Per ciò che concerne le *Entrate*, si rilevano *coefficienti di realizzazione* (=Riscossioni/Massa acquisibile*100, dove per massa acquisibile si intende la somma degli accertamenti 2001 e dei residui al 1.1.2001):

del 74,8% per le Entrate Contributive;
del 77,9% per le Entrate Finali;
del 78,2% per le Entrate Totali.

Tale parametro fa registrare valori particolarmente bassi per le entrate derivanti dalla vendita di beni e servizi (40,1%) e dall'alienazione di immobili e diritti reali (15,1%).

La *capacità di riscossione* (=riscossioni/accertamenti) è pari, rispettivamente, a:

0,98 per le entrate contributive;
0,97 per le entrate finali;
0,97 per il totale delle entrate.

Infine, il *tasso di accumulazione dei residui attivi* [(Residui attivi finali - residui attivi iniziali)/residui attivi iniziali] è pari, rispettivamente, a:

0,07 per le entrate contributive;
0,11 per le entrate finali;
0,11 per le entrate totali.

Sul versante delle *Uscite*, si registrano i seguenti *coefficienti di smaltimento* (=pagamenti/massa spendibile*100 - quest'ultima è data dalla somma dei residui passivi esistenti all'1.1.2001 e dagli impegni 2001):

97,9% per le prestazioni istituzionali;
94,9% per le spese correnti;
93,4% per le spese in conto capitale;
93,2% per le spese finali;
78,0% per le spese totali.

Valori particolarmente bassi si ritrovano, al riguardo per le seguenti voci:

spese per l'acquisto di beni di consumo e di servizi 60,5%;
acquisizione di immobilizzazioni tecniche 40,9%.

La *capacità di pagamento* (=pagamenti 2001/impegni 2001) è espressa dai seguenti valori:

0,99 per le prestazioni istituzionali;
0,99 per le spese correnti;
0,98 per le spese in conto capitale;
0,99 per le spese finali;
0,99 per il totale delle spese.

Il valore più basso si ritrova nella 12^a categoria — acquisizione di immobilizzazioni tecniche — che è pari a 0,89.

Con riferimento al *tasso di accumulazione dei residui passivi* [(residui passivi finali - residui passivi iniziali)/residui passivi iniziali], si registrano i seguenti valori:

0,52 per le prestazioni istituzionali;
0,24 per le spese correnti;
0,44 per le spese in conto capitale;
0,14 per le spese finali;
0,03 per il totale delle spese.

In definitiva, mentre si nota un tendenziale allineamento tra i coefficienti di realizzazione e smaltimento, permane una significativa differenza tra il tasso di accumulazione dei residui attivi (0,11) e quello di accumulazione dei residui passivi (0,03).

I flussi delle entrate e delle spese: coefficienti di realizzazione e di smaltimento

Titolo		Descrizione titoli e categorie		Entrate (in miliardi di lire)										Tasso di accumul. dei residui attivi
				Residui iniziali		Residui al 31.12.2000	Variazioni deliberate dal CIV	Residui al 1.1.2001	Accertamenti 2001	Massa Acquisibile	Riscossioni 2001	Coefficienti di realizzazione	Residui al 31.12.2001	
Categoria		Residui al 31.12.2000	Variazioni deliberate dal CIV	Residui al 1.1.2001	Accertamenti 2001									Massa Acquisibile
I	Entrate Contributive			57.741,0	-1.774,8	55.966,2	182.039,2	238.005,5	178.134,7	74,8	59.870,8	0,98	0,07	
1 [^]	Aliquote contributive a carico dei datori di lavoro e/o degli iscritti	57.740,1	-1.774,8	55.965,3	180.505,4	236.470,7	176.601,2	74,7	59.869,5	0,98	0,07			
2 [^]	Quote di partecipazione degli iscritti all'onere di specifiche gestioni	0,9	0,0	0,9	1.533,8	1.534,8	1.533,5	99,9	1,3	1,00	0,44			
II	Entrate derivanti da trasferimenti correnti	25.533,4	0,0	25.533,4	113.134,5	138.667,8	109.695,8	79,1	28.971,9	0,97	0,13			
3 [^]	Trasferimenti da parte dello Stato	20.128,2	0,0	20.128,2	111.841,3	131.969,5	108.857,9	82,5	23.111,5	0,97	0,15			
4 [^]	Trasferimenti da parte delle Regioni	507,3	0,0	507,3	183,2	690,5	29,4	4,3	661,1	0,16	0,30			
5 [^]	Trasferimenti da parte dei Comuni e delle Province	0,0	0,0	0,0	0,0	0,0	0,0	0,0	0,0					
6 [^]	Trasferimenti da altri Enti del settore pubblico	4.897,9	0,0	4.897,9	1.110,0	6.007,8	808,5	13,5	5.199,3	0,73	0,06			
III	Altre Entrate	5.548,3	-298,0	5.250,3	6.748,0	11.998,1	6.246,3	52,1	5.751,8	0,93	0,10			
7 [^]	Entrate derivanti dalla vendita di beni e servizi	54,8	0,0	54,8	37,9	92,6	37,1	40,1	55,6	0,98	0,01			
8 [^]	Redditi e proventi patrimoniali	33,2	-0,7	32,5	139,5	172,0	138,5	80,5	33,4	0,99	0,03			
9 [^]	Punte correttive e compensative di spese correnti	3.570,8	-247,4	3.323,4	5.363,9	8.687,3	5.345,9	61,5	3.341,3	1,00	0,01			
10 [^]	Entrate non classificabili in altre voci	1.889,5	-49,9	1.839,6	1.206,7	3.046,2	724,8	23,8	2.321,5	0,60	0,26			
	Entrate Correnti	88.822,7	-2.072,8	86.749,9	301.921,7	388.671,4	294.076,8	75,7	94.594,5	0,97	0,09			

I flussi delle entrate e delle spese: coefficienti di realizzazione e di smaltimento

		(segue) Entrate (in miliardi di lire)										
Titolo	Categoria	Descrizione titoli e categorie	Residui iniziali			Accertamenti 2001	Massa Acquisibile	Riscossioni 2001	Coefficienti di realizzazione	Residui al 31.12.2001	Capacità di riscossione	Tasso di accumulazio- ne dei residui attivi
			Residui al 31.12.2000	Variazioni deliberate del CIV	Residui al 1.1.2001							
IV		Entrate per alienazioni di beni patrimoniali e riscossioni di crediti	8,1	0,0	8,1	6.151,8	6.159,9	5.844,3	94,9	315,6	0,95	37,96
		11^ Alienazione di immobili e diritti reali	0,0	0,0	0,0	362,1	362,1	54,5	15,1	307,6	0,15	0,00
		13^ Realizzo di valori mobiliari	0,0	0,0	0,0	0,0	0,0	0,0	0,0	0,0		
		14^ Riscossioni di crediti	8,1	0,0	8,1	5.789,7	5.797,8	5.789,8	99,9	8,0	1,00	-0,01
VII		Entrate per partite di giro	1.758,9	-22,6	1.736,3	48.050,8	49.787,1	46.658,5	93,7	3.128,5	0,97	0,80
		22^ Entrate aventi natura di partite di giro	1.758,9	-22,6	1.736,3	48.050,8	49.787,1	46.658,5	93,7	3.128,5	0,97	0,80
		Entrate Finali	90.589,7	-2.095,4	88.494,3	356.124,3	444.618,4	346.579,6	77,9	98.038,6	0,97	0,11
V		Entrate derivanti da trasferimenti in c/capitale	1,2	0,0	1,2	0,0	1,2	1,2	100,0	0,0		-1,00
		15^ Trasferimenti dello Stato	0,0	0,0	0,0	0,0	0,0	0,0	0,0	0,0		
		18^ Trasferimenti da altri Enti del settore pubblico	1,2	0,0	1,2	0,0	1,2	1,2	100,0	0,0		-1,00
VI		Accensione di prestiti	0,0	0,0	0,0	4.979,1	4.979,1	4.979,1	100,0	0,0	1,00	
		20^ Assunzione di altri debiti finanziari	0,0	0,0	0,0	4.979,1	4.979,1	4.979,1	100,0	0,0	1,00	
		Totale delle Entrate	90.590,9	-2.095,4	88.495,5	361.103,4	449.598,7	351.559,9	78,2	98.038,6	0,97	0,11

I flussi delle entrate e delle spese: coefficienti di realizzazione e di smaltimento

Titolo		Categoria		Descrizione titoli e categorie		Uscite (in miliardi di lire)										Tasso di accumulazione dei residui passivi
						Residui al 31.12.2000	Variazioni deliberate dal CTU	Residui al 1.1.2001	Impegni 2001	Massa spendibile	Pagamenti 2001	Coefficienti di smaltimento	Residui al 31.12.2001	Capacità di pagamento		
I	5 [^]	Prestazioni istituzionali		4.217,0	-423,2	3.793,8	277.511,6	261.305,4	275.521,1	97,9	5.784,2	0,99	0,52			
I	6 [^]	Trasferimenti passivi correnti		4.855,7	-0,4	4.855,3	5.693,7	10.549,1	5.180,7	49,1	5.368,4	0,91	0,11			
I		Altre spese correnti		4.227,4	-38,0	4.189,6	14.145,0	18.334,4	13.540,8	73,9	4.793,9	0,96	0,14			
1 [^]		Spese per gli organi dell'Ente		3,7	-1,1	2,7	19,4	22,1	19,0	86,0	3,1	0,98	0,15			
2 [^]		Oneri per il personale in attività di servizio		362,6	-6,0	356,6	2.762,4	3.118,9	2.681,1	86,0	437,9	0,97	0,23			
3 [^]		Oneri per il personale in quiescenza		3,9	0,0	3,9	551,1	554,9	538,0	97,0	17,0	0,98	3,36			
4 [^]		Spese per l'acquisto di beni di consumo e di servizi		1.384,7	-28,6	1.356,1	1.858,1	3.214,3	1.945,0	60,5	1.269,3	1,05	-0,06			
7 [^]		Oneri finanziari		919,3	0,0	919,3	1.292,7	2.211,9	700,5	31,7	1.511,5	0,54	0,64			
8 [^]		Oneri tributari		5,6	-0,4	5,2	236,5	241,7	237,2	98,1	4,5	1,00	-0,13			
9 [^]		Poste correttive e compensative di entrate correnti		1.531,1	-0,1	1.531,1	7.044,9	8.576,0	7.032,8	82,0	1.543,2	1,00	0,01			
10 [^]		Spese non classificabili in altre voci		16,5	-1,8	14,7	379,9	394,6	387,2	98,1	7,4	1,02	-0,50			
		Spese Correnti		13.300,1	-461,6	12.838,7	297.350,3	310.188,9	294.242,6	94,9	15.946,5	0,99	0,24			

I flussi delle entrate e delle spese: coefficienti di realizzazione e di smaltimento

Titolo	Categoria	Descrizione titoli e categorie	Residui iniziali				Impegni 2001	Massa spendibile	Pagamenti 2001	Coefficienti di smaltimento	Residui al 31.12.2001	Capacità di pagamento	Tasso di accumulazione dei residui passivi
			Residui al 31.12.2000	Variazioni deliberate dal CIV	Residui al 1.1.2001	Residui al 31.12.2001							
II		Spese in c/capitale	331,4	-5,9	325,5	6.803,5	7.129,0	6.661,5	93,4	467,6	0,98	0,44	
	11 [^]	Acquisizione di beni di uso durevole ed opere immobiliari	0,0	0,0	0,0	0,2	0,2	0,2	100,0	0,0	1,00		
	12 [^]	Acquisizione di immobilizzazioni tecniche	143,3	-4,8	138,5	117,6	256,1	104,8	40,9	151,3	0,89	0,09	
	13 [^]	Partecipazioni ed acquisto di valori mobiliari	6,0	0,0	6,0	0,0	6,0	0,7	11,7	5,4	0,00	-0,10	
	14 [^]	Concessioni di crediti ed anticipazioni	182,1	-1,1	181,0	6.567,9	6.748,9	6.438,0	95,4	310,9	0,98	0,72	
	15 [^]	Indennità di anzianità e similari al personale cessato dal servizio	0,0	0,0	0,0	117,8	117,8	117,8	100,0	0,0	1,00	0,00	
IV		Spesa per partite di giro	9.257,5	-22,6	9.234,9	48.050,8	57.285,7	48.088,1	83,9	9.197,6	1,00	0,00	
	21 [^]	Spese aventi natura di partite di giro	9.257,5	-22,6	9.234,9	48.050,8	57.285,7	48.088,1	83,9	9.197,6	1,00	0,00	
		Spese finali	22.889,0	-490,1	22.399,1	357.204,6	374.603,6	348.992,2	93,2	25.611,7	0,99	0,14	
III		Estinzione di mutui ed anticipazioni	74.220,1	0,0	74.220,1	4.352,4	78.572,6	4.505,6	5,7	74.066,8	1,04	0,00	
	17 [^]	Rimborsi di anticipazioni passive	74.220,0	0,0	74.220,0	4.229,2	78.449,2	4.382,4	5,6	74.066,7	1,04	0,00	
	20 [^]	Estinzione di debiti diversi	0,1	0,0	0,1	123,2	123,4	123,2	99,8	0,1	1,00	0,00	
		Totale delle Spese	97.109,1	-490,1	96.619,2	356.557,0	453.176,2	353.497,8	78,0	99.678,5	0,99	0,03	

9. *Patrimonio immobiliare*

Il patrimonio immobiliare dell'INPS è nella sua globalità pari a 781 miliardi (797 miliardi alla fine del 2000) di cui 78 sono costituiti da immobili da reddito, 701 da beni strumentali e 2 miliardi dal valore delle costruzioni in corso.

In particolare, la gestione del patrimonio immobiliare da reddito dell'Istituto si compendia, per l'anno in esame, in 103.792 milioni di entrate e in 95.393 milioni di uscite, determinando un risultato positivo netto di 8.399 milioni, con un miglioramento di 4.784 milioni, rispetto al risultato del 2000 (3.615 mln).

Nella tabella di seguito riportata, vengono indicate, in sintesi, le singole componenti di entrata e di spesa della gestione immobiliare relative all'esercizio 2001 e raffrontate con i corrispondenti valori del consuntivo 2000.

Tab. n.7

GESTIONE IMMOBILIARE	Consuntivo 2000	Consuntivo 2001	Differenze rispetto al consuntivo 2000	
			in valori assoluti	in %
	(in milioni di lire)			
Entrate	97.322	103.792	6.470	6,65%
Fitto degli immobili da reddito	76.898	83.001	6.103	7,94%
Recuperi complessivi di spese e altre entrate	20.389	20.237	- 152	-0,75%
Insussistenza di residui passivi	35	554	519	1482,86%
Spese	93.707	95.393	1.686	1,80%
Spese di manutenzione	19.812	19.054	- 758	-3,83%
Spese di conduzione, di assicurazione e varie	24.708	23.917	- 791	-3,20%
Spese di amministrazione e Oneri tributari e accantonamento al fondo imposte	3.573	4.100	527	14,75%
Eliminazione residui attivi	362	1.150	788	217,68%
Compensi per la gestione del patrimonio immobiliare	8.910	8.910	-	
Risultato netto gestione immobiliare da reddito	3.615	8.399	4.784	132,34%

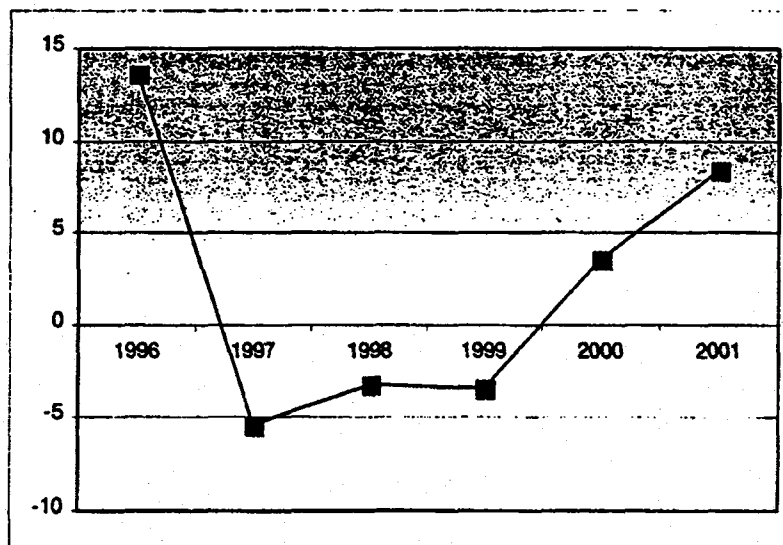
incremento di 4.784 milioni rispetto al precedente esercizio, il Collegio prende atto dell'attenzione posta dagli Organi competenti sui provvedimenti finalizzati ad una riorganizzazione della gestione stessa, anche allo scopo della valorizzazione del patrimonio e al fine di conseguire la maggiore redditività possibile, per ricondurla al conseguimento della redditività del patrimonio di cui trattasi.

Pur nella considerazione che l'utile di 8,4 mld è determinato, prioritariamente, dall'incremento delle entrate per fitto degli immobili da reddito (+ 7,94%), si deve tenere conto del decremento, rispetto all'esercizio precedente, delle spese di manutenzione pari al 3,83% e delle spese di conduzione e altre spese varie che si riducono del 3,2%.

La Gestione immobiliare da reddito, quindi, dopo un trend negativo che ha interessato gli anni 1997, 1998 e 1999, presenta, a partire dall'esercizio 2000 un andamento positivo:

(in miliardi di lire)

1996	1997	1998	1999	2000	2001
13,7	-5,4	-3,2	-3,4	3,6	8,4



Per quanto riguarda la Società IGEL, si precisa che, se pur in liquidazione dal 31 dicembre 1996 e in attesa del nuovo sistema gestionale, come disposto dal Decreto legislativo n. 104 del 16 febbraio 1996, la stessa continua a curare l'ordinaria gestione del patrimonio immobiliare di cui trattasi, tenuto conto del parere in tal senso espresso dal Ministero del Lavoro con nota n. 32659 del 2 dicembre 1996.

Il compenso spettante, stabilito nel complesso in 8.910 milioni, viene ripartito tra le gestioni interessate in proporzione ai movimenti finanziari conseguenti alla relativa attività immobiliare.

10. Spese di funzionamento

- Osservazioni generali

Nel rendiconto finanziario dell'esercizio 2001 risultano oneri per spese di funzionamento per complessivi 5.695 miliardi, a fronte dei 5.318 miliardi del 2000, con un incremento, quindi, di 377 miliardi, pari al 7,1%. Detto incremento è stato determinato da variazioni di segno opposto che vedono, un lato, una crescita delle spese correnti del 7,6% e, dall'altro, un decremento delle spese in conto capitale del 4,1% rispetto all'anno precedente.

Le spese correnti, infatti, dall'importo di 5.073 miliardi dell'esercizio 2000 sono passate a 5.460 miliardi nell'anno 2001. In particolare le spese obbligatorie, impegnate per 4.514 miliardi, presentano rispetto al consuntivo 2000 un incremento pari al 7,3%, mentre quelle non obbligatorie (946 miliardi) registrano un incremento del 9,4%.

Al riguardo, il Collegio prende atto che dette spese, rispetto al consuntivo 2000, non rientrano nel limite del 2,9% indicato nella direttiva ministeriale con riferimento alla nota di aggiornamento al documento di programmazione economica e finanziaria sulla finanza pubblica per il periodo 2001-2004.

Le spese in conto capitale, invece, rilevano per l'esercizio 2001 un decremento di 10 miliardi rispetto al precedente esercizio, determinato dall'effetto combinato di una diminuzione del 16,9% delle spese obbligatorie e di un aumento del 13,6% di quelle non obbligatorie.

SPESE DI FUNZIONAMENTO	Consuntivo 2000	ANNO 2001		Consuntivo 2001	Differenze rispetto consuntivo 2000	
		Previsioni originarie	Previsioni aggiornate		in valori assoluti	in %
		(in milioni di lire)				
di parte corrente						
Cat. 1 - Spese per gli Organi dell' Ente	18.044	18.754	20.389	19.426	1.382	7,66%
Parte non obbligatoria	12.516	14.509	15.216	13.477	961	7,68%
Parte obbligatoria	5.528	4.245	5.173	5.949	421	7,62%
Cat. 2 - Oneri per il personale in attività di servizio	2.491.631	2.672.626	2.788.033	2.762.383	270.752	10,87%
Parte non obbligatoria	65.437	72.030	73.130	70.172	4.735	7,24%
Parte obbligatoria	2.426.194	2.600.596	2.714.903	2.692.211	266.017	10,96%
Cat. 3 - Oneri per il personale in quiescenza	440.239	448.519	537.718	551.060	110.821	25,17%
Parte non obbligatoria	-	-	-	-	-	0,00%
Parte obbligatoria	440.239	448.519	537.718	551.060	110.821	25,17%
Cat. 4 - Spese per l'acquisto di beni di consumo e di servizi	1.753.969	1.841.394	1.919.749	1.856.913	102.944	5,87%
Parte non obbligatoria	759.418	831.740	915.796	832.591	73.173	9,64%
Parte obbligatoria	994.551	1.009.654	1.003.953	1.024.322	29.771	2,99%
Catt. 6, 8 e 10: Altre spese di funzionamento (Trasferimenti passivi, oneri tributari, spese non classificabili in altre voci)	369.425	209.378	252.792	270.079	- 99.346	-26,89%
Parte non obbligatoria	27.511	33.665	33.345	29.977	2.466	8,96%
Parte obbligatoria	341.914	175.713	219.447	240.102	- 101.812	-29,78%
TOTALE COMPLESSIVO	5.073.308	5.190.671	5.518.681	5.459.861	386.553	7,62%
Parte non obbligatoria	864.882	951.944	1.037.487	946.217	81.335	9,40%
Parte obbligatoria	4.208.426	4.238.727	4.481.194	4.513.644	305.218	7,25%

- Oneri per il personale in attività di servizio.

Gli oneri per il personale in attività di servizio, specificatamente analizzati nella tabella n. 9, ammontano per il 2001 a complessivi 2.762 miliardi, a fronte dei 2.492 miliardi del consuntivo 2000 e presentano un incremento di 271 miliardi, pari al 10,87%, rispetto al 2000.

Il Collegio, al riguardo, ribadisce che, per una compiuta valutazione dell'effettivo costo del personale, si debbano considerare le unità in servizio alla chiusura dei due esercizi posti a confronto con il relativo costo unitario: ritenendo utile effettuare anche un continuo monitoraggio delle spese stesse correlandole alla consistenza del personale che è passata da 34.264 unità al 31 dicembre 2000 a 33.664 unità al 31 dicembre 2001, come risulta dal conto annuale allegato al documento contabile in esame.

TAB. 9

SPESE CORRENTI. TITOLO I	Consuntivo 2000	ANNO 2001			Differenze rispetto al consuntivo 2000	
		Previsioni originarie	Previsioni aggiornate	Consuntivo	in valori assoluti	in %
<i>Cat. II - Oneri per il personale in attività di servizio</i>	(in milioni di lire)					
Stipendi, assegni fissi ed indennità speciali al personale di ruolo e non di ruolo a tempo indeterminato (Cap.10201)	1.278.352	1.337.664	1.400.000	1.389.682	111.330	8,71%
Indennità e rimborsi spese per missioni all'interno (Cap. 1 02 05)	51.711	55.630	57.130	56.954	5.243	10,14%
Indennità e rimborsi spese per missioni all'estero (Cap. 1 02 06)	596	950	750	623	27	4,53%
Indennità e rimborsi spese al personale (Cap. 1 02 07)	3.296	4.750	4.750	3.774	478	14,50%
Oneri previdenziale e assistenziali a carico dell'Istituto (Cap.1 02 09)	410.770	426.896	481.317	465.795	55.025	13,40%
Spese per la formazione e l'addestramento del personale (Cap.10213)	9.347	10.000	10.000	8.339	1.008	-10,78%
Rimborsi spese varie al personale (Cap. 1 02 14)	487	700	500	483	4	-0,82%
Quote di onorari e competenze corrisposte al personale del Ruolo professionale (Cap. 1 02 15)	32.748	30.000	28.000	30.500	2.248	-6,86%
Oneri per retribuzioni, incentivi ed altre spese finalizzati alla realizzazione di progetti speciali di cui all'art. 18 della legge n. 88/89 (Cap.10219)	14.978	16.305	-	53	14.925	-99,65%
Compensi accessori della retribuzione del personale dirigente (retribuzione di posizione e di risultato) (Cap.10220)	47.499	47.223	71.561	71.561	24.062	50,66%
Fondo per i trattamenti accessori per il personale appartenente all'area dei professionisti (Cap. 1 02 21)	18.712	17.771	21.902	21.902	3.190	17,05%
Fondo per i trattamenti accessori per il personale appartenente all'area medica (cap. 1 02 22)	36.557	35.950	42.126	42.126	5.569	15,23%
Indennità sostitutiva del preavviso a favore del personale a seguito della risoluzione del rapporto di lavoro (cap.10223)	1.416	2.000	1.250	1.844	428	30,23%
segue						

SPESE CORRENTI. TITOLO I	Consuntivo 2000	ANNO 2001			Differenze rispetto al consuntivo 2000	
		Previsioni originarie	Previsioni aggiornate	Consuntivo	in valori assoluti	in %
<i>Cat. II - Oneri per il personale in attività di servizio</i>	(in milioni di lire)					
segue						
Incentivi per la progettazione a favore dei professionisti dell'area tecnico- edilizia (cap. 1 02 24)	900	900	1.200	1.200	300	33,33%
Fondo trattamenti accessori del personale aree professionali A,B,C (Cap. 1 02 25)	557.768	533.054	631.235	631.235	73.467	13,17%
Fondo trattamenti accessori del personale delle qualifiche ad esaurimento di cui all'art. 15 legge n.83/89 (Cap. 1 02 26)	22.594	22.212	24.372	24.372	1.778	7,87%
Trattamento accessorio per i dirigenti generali (Cap. 1 02 27)	3.900	4.500	11.940	11.940	8.040	206,15%
Oneri per i miglioramenti economici conseguenti al rinnovo contrattuale (Capitolo 1 02 99)	-	126.121	-	-	-	
TOTALE...	2.491.631	2.672.626	2.788.033	2.762.383	270.752	10,87%

Si analizzano di seguito i capitoli di spesa i cui impegni presentano incrementi significativi rispetto al precedente esercizio:

- capitolo 1 02 01 “Stipendi, assegni fissi e indennità speciali al personale di ruolo e non di ruolo a tempo indeterminato”; le spese ammontano a 1.390 miliardi, con un aumento rispetto al 2000 di 111 miliardi, pari all’8,7%, agli oneri derivanti da benefici conseguenti all’applicazione di sentenza per la corresponsione della “maggiorazione per esperienza professionale” al personale destinatario dell’art. 15 della legge 88/89 (14 mld), nonché all’applicazione dei CC.CC.NN.LL. 1998/2001 per dirigenti, professionisti e personale delle aree e II biennio economico 2000/2001 per medici, professionisti, personale ex art. 15 legge 88/89 e aree professionali A,B e C;
- capitolo 1 02 05 “Indennità e rimborso spese per missioni all’interno”; le spese sostenute nell’esercizio in esame ammontano a 56.954 milioni a fronte dei 51.711 milioni del consuntivo 2000 con un incremento del 10,14% determinato, quasi esclusivamente, dai maggiori oneri sostenuti per le missioni connesse alla formazione e addestramento del personale (+ 31,2%) e per le attività del personale dell’area informatica (+ 8,4%).

Nel corso dell’anno 2001, è stata avviata un’attività di verifica sulle spese di missione, iniziando con le missioni all’estero (cap. 1 02 06 iscritto per 623 milioni) a seguito della quale sono state riscontrate delle irregolarità segnalate all’Istituto affinché provvedesse a rimuoverle;

- capitolo 1 02 07 “Indennità e rimborsi spese di trasporto e locazione al personale trasferito”; le spese ammontano a 3.774 milioni con un aumento rispetto all’esercizio precedente di 478 milioni, pari al 14,5%. Tale aumento è stato determinato dai trasferimenti d’ufficio del personale dirigenziale;
- capitolo 1 02 19 “Oneri per retribuzioni, incentivi ed altre spese finalizzati alla realizzazione di progetti speciali di cui all’art. 18 della legge n. 88/89”; presenta una variazione in diminuzione del 99,65% determinata esclusivamente dalla diversa destinazione degli stanziamenti opportunamente attribuiti ai capitoli 10220, 10221, 10222, 10225 e 10226 a seguito della costituzione dei relativi fondi per i trattamenti accessori per il personale delle diverse qualifiche;
- capitoli 1 02 20, 1 02 21, 1 02 22, 1 02 25, 1 02 26 riguardano, rispettivamente, gli oneri relativi a compensi accessori della retribuzione del personale dirigente, del personale appartenente all’area dei professionisti, di quello medico, del personale

delle aree professionali A, B e C, del personale delle qualifiche ad esaurimento di cui all'art. 15 della legge 88/89. Detti oneri nel loro complesso sono stati determinati in 791 miliardi (683 miliardi del 2000) e presentano rispetto all'anno precedente un aumento di 116 miliardi, pari mediamente al 15,81%.

Gli incrementi rilevati nei capitoli in argomento sono da attribuire all'applicazione del CCNL 1998/2001, biennio economico 2000/2001;

- capitolo 1 02 27 "Fondo trattamento accessorio per i dirigenti generali"; assomma a 11.940 milioni a fronte dei 3.900 milioni del consuntivo 2000 e presenta un incremento di 8.040 milioni, pari al 206,15% dovuto all'applicazione del CCNL 1998/2001, I biennio economico 1998/1999 e II biennio economico 2000/2001.

Per una compiuta valutazione delle spese in questione vanno inoltre considerati i seguenti oneri che, seppur iscritti in altre categorie di spesa, sono comunque attinenti alla gestione del personale:

- "Fondo per interventi assistenziali a favore del personale" - cap. 1 06 81 - i cui impegni per il 2001, pari a 28.497 milioni a fronte dei 26.350 milioni del 2000, presentano un aumento pari all'8,1% circa;
- "Spese per il servizio di mensa per il personale" - cap. 1 04 33 - ammontanti a complessivi 58.848 milioni contro i 43.927 milioni del 2000, con un aumento di 14.921 milioni, pari al 33,97%, che consegue, in parte, all'aumento del valore del buono pasto e, in parte, alla articolazione generalizzata dell'orario di lavoro su 5 giorni. In corrispondenza di tale andamento si rileva un incremento nel corrispondente capitolo delle entrate 3 09 18 che, secondo quanto disposto dall'art. 11 del D.P.R. 509/1979, è adibito alla rilevazione del recupero, pari al 20% del valore dei buoni mensa utilizzati, operato sulle retribuzioni dei dipendenti, che per l'anno 2001 è risultato di 11.737 milioni, pari al +26,4% rispetto all'esercizio precedente (9.283 mln).

- *Spese per l'acquisto di beni di consumo e di servizi.*

Le spese per l'acquisto di beni di consumo e di servizi, connesse al funzionamento degli Uffici, delle Istituzioni sanitarie e degli stabili da reddito, ammontano per il 2001 a complessivi 1.858.142 milioni a fronte dei 1.754.490 milioni del precedente esercizio, con un aumento, quindi, di 103.652 miliardi, pari al 5,91%.

Nella tabella n. 10 di seguito riportata vengono rappresentati i capitoli più significativi della IV categoria relativa alle spese di cui all'oggetto.

TAB.n. 10

SPESE PER L'ACQUISTO DI BENI DI CONSUMO E DI SERVIZI - CAT. IV	Consuntivo 2000	ANNO 2001			Differenze rispetto al consuntivo 2000	
		Previsioni originarie	Previsioni aggiornate	Consuntivo	in valori assoluti	in %
	(in milioni di lire)					
SPESE CORRENTI - TITOLO 1						
Acquisto libri, pubblicazioni tecniche, quotidiani e riviste (Cap. 1 04 01)	1.911	2.130	2.330	2.144	233	12,19%
Stampa modelli, acquisto carta, cancelleria e altro materiale di consumo (Cap. 1 04 05)	16.094	19.860	19.860	14.210	1.884	-11,71%
Pubblicazioni monografiche e periodiche e stampa circolari (Cap. 1 04 06)	2.025	2.965	2.965	2.103	78	3,85%
Medaglie di presenza e rimborso spese ai componenti le Commissioni ed i Comitati centrali e periferici ed altre spese connesse con il funzionamento di tali organismi (Cap.10407)	1.291	1.924	2.264	1.643	352	27,27%
Spese per concorsi (Cap. 1 04 08)	2.384	2.000	2.000	1.715	669	-28,06%
Spese postali, telegrafiche e telefoniche degli uffici (Cap. 1 04 11)	176.640	185.660	221.510	207.708	31.068	17,59%
Spese di pulizia e igiene, servizio di vigilanza per i locali adibiti ad uffici. (Cap. 1 04 14)	121.100	122.395	122.095	115.867	5.233	-4,32%
Fitto di locali adibiti ad uffici (Cap. 1 04 15)	103.200	103.200	103.200	99.308	3.892	-3,77%
Spese per l'organizzazione e la partecipazione a convegni, congressi, conferenze, mostre e altre manifestazioni. (Cap.1 04 17)	488	1.000	1.595	1.273	785	160,86%
Spese per servizi svolti da altri Enti ed organismi nazionali per l'accertamento e per l'erogazione delle prestazioni (Cap. 1 04 20)	753.845	750.139	735.103	767.246	13.401	1,78%
Spese per servizi svolti dalle Banche e dagli Uffici dei conti correnti postali (Cap.10422)	188.579	183.650	194.350	192.560	3.981	2,11%
Oneri di rappresentanza (Cap. 1 04 24)	109	220	220	99	10	-9,17%
Spese per la manutenzione e adattamento degli stabili da reddito (Cap. 1 04 27)	518	2.040	2.040	1.188	670	129,34%
Spese straordinarie connesse alla impostazione e strutturazione delle operazioni di cessione dei crediti ai sensi dell'art. 13 L. 448/1998 (Cap. 1 04 47)	12.000	-	2.500	2.500	9.500	-79,17%
Spese per i servizi di assistenza e di consulenza connessi con la dismissione del patrimonio immobiliare - compensi e rimborso spese (cap. 1 04 48)	1.500	8.100	22.100	22.100	20.600	1373,33%

Dall'analisi delle singole poste si ritiene di dover evidenziare le seguenti partite per il loro incremento rispetto al 2000 o, comunque, per la loro rilevante entità:

- medaglie di presenza e rimborso spese ai componenti le Commissioni ed i Comitati centrali e periferici di cui al cap. 1 04 07 che ammontano a 1.643 milioni (1.291 milioni nel 2000) registrando un incremento di 352 milioni, pari al 27,27%;
- spese postali, telegrafiche e telefoniche, di cui al cap. 1 04 11 ammontanti a 207.708 milioni a fronte dei 176.640 milioni nel 2000, con un incremento di 31.068 milioni, pari al 17,59%;
- spese per l'organizzazione e la partecipazione a convegni, congressi, conferenze, mostre e altre manifestazioni, di cui al cap. 1 04 17, risultano impegnate per 1.273 milioni a fronte di 488 milioni del 2000, registrando un aumento di 785 milioni, pari al 160,86%;
- spese per servizi svolti da altri Enti ed organismi nazionali per l'accertamento e l'erogazione delle prestazioni di cui al cap. 1 04 20 che è stato interessato per 767.246 milioni per l'esercizio 2000 contro i 753.845 milioni del 2000, rilevando un incremento dell'1,78%, da attribuire ai costi che l'Istituto ha sostenuto per i servizi svolti dai CAF per l'acquisizione dei dati reddituali;
- spese per la manutenzione e adattamento degli stabili da reddito di cui al cap. 10427, che ascendono a 1.188 milioni contro i 518 milioni dell'anno precedente, con un aumento di 670 milioni, pari al 129,34%;
- oneri di rappresentanza di cui al cap. 1 04 24 che, nell'anno in esame ammontano a 99 milioni (108 milioni nel 2000).
- spese per i servizi di assistenza e di consulenza connessi con la dismissione del patrimonio immobiliare - compensi e rimborso spese di cui al cap. 1 04 48 che ammontano a 22.100 milioni a fronte dei 1.500 milioni dell'esercizio 2000, anno in cui è stata imputata per la prima volta detta spesa.

Il Collegio, rilevata l'entità dell'aumento delle spese di tale categoria, ribadisce la necessità che vengano attentamente monitorate per un significativo e ragionevole contenimento, soprattutto per quelle che sono suscettibili di essere ridotte senza compromettere il livello di offerta dei servizi.

Spese per l'area informatica

Per quanto riguarda l'area informatica nella tabella seguente sono riportati gli oneri impegnati per il 2001 e messi a raffronto con l'esercizio precedente. L'insieme di dette spese presenta, rispetto al consuntivo 2000, un aumento complessivo di 22.067 milioni, pari all'11,03%; mentre le spese correnti registrano un aumento di 12.636 milioni, pari al 10,74%, le spese in conto capitale registrano un incremento di 9.431 milioni, pari all'11,43%.

TAB. n.11

SPESE AREA INFORMATICA	Consuntivo 2000	ANNO 2001			Differenze rispetto al consuntivo 2000	
		Previsioni originarie	Previsioni aggiornate	Consuntivo	in valori assoluti	in %
	(in milioni di lire)					
SPESE CORRENTI - TITOLO I						
Noleggio elaboratori elettronici, apparecchiature ausiliarie e relativa assistenza tecnico specialistica (Cap. 1 04 02)	17.870	0	0	0	-17.870	
Noleggio sistemi di elaborazione periferica, sistemi terminali in linea e assistenza tecnico specialistica e servizi esterni di acquisizione dati (Cap. 1 04 03)	9.131	0	0	0	-9.131	
Servizi esterni di acquisizione dati per conto del Centro elettronico (Cap. 10404)	110	0	0	0	-110	
Spese per trasmissione dati (collegamenti in teleprocessing, telefonia-dati, accesso a reti trasmissione dati di altri organismi) (Cap. 10439)	43.944	46.100	49.000	46.567	2.623	5,97%
Stampati, nastri magnetici, pellicole e altro materiale di consumo (Cap. 10440)	16.619	22.100	22.100	17.544	925	5,57%
Manutenzione macchine e attrezzature (Cap. 10441)	27.416	19.000	20.300	15.342	-12.074	-44,04%
Spese per l'accesso al sistema informativo di altri Enti (Cap. 1 04 42)	2.511	2.090	2.690	2.319	-192	-7,65%
Noleggio apparecchiature elettroniche e licenze d'uso prodotti software (Cap. 1 04 49)	0	17.500	21.140	17.859	17.859	
Assistenza tecnico specialistica, manutenzione software e altri servizi informatici (Cap. 10450)	0	27.500	33.950	30.606	30.606	
Spese per l'attività di monitoraggio sulla esecuzione dei contratti per la progettazione, realizzazione, manutenzione, gestione e conduzione operativa di sistemi informativi automatizzati (Cap. 10451)	0	1.200	1.200	0	0	
Totale spese correnti	117.601	135.490	150.380	130.237	12.636	10,74%
SPESE IN CONTO CAPITALE - TIT. I						
Acquisto macchine e attrezzature connesse con l'elaborazione automatica dati (Cap. 21208)	45.907	66.000	54.760	54.450	8.543	18,61%
Spese per l'acquisizione di prodotti programma software connessi con la realizzazione di procedure automatizzate (Capitolo 2 12 09)	36.595	30.000	37.600	37.483	888	2,43%
Totale spese in conto capitale	82.502	96.000	92.360	91.933	9.431	11,43%
TOTALE COMPLESSIVO.....	200.103	231.490	242.740	222.170	22.067	11,03%

In particolare il Collegio rileva quanto segue:

- gli oneri connessi alla trasmissione dati di cui al cap. 1 04 39 sono stati quantificati in 46.567 milioni a fronte dei 43.944 milioni del 2000, registrando un aumento di 2.623 milioni, pari al 5,97%;
- nell'esercizio in esame sono iscritti inoltre gli oneri per "noleggio apparecchiature elettroniche e licenze d'uso prodotti software", cap. 1 04 49, per un importo di 17.859 milioni, nonché gli oneri per "assistenza tecnico specialistica, manutenzione software e altri servizi informatici", cap. 1 04 50, per un importo di 30.606 milioni.

Le spese in conto capitale per l'acquisto di macchine e attrezzature connesse con l'elaborazione automatica dati di cui al cap. 2 12 08 ammontano a 54.450 milioni a fronte dei 45.907 milioni del 2000 (+ 18,61%), mentre quelle relative all'acquisizione di prodotti programma software connessi con la realizzazione di procedure automatizzate di cui al cap. 2 12-09, ammontano a 37.483 milioni, a fronte dei 36.595 milioni dell'esercizio precedente, presentando un incremento di 888 milioni, pari al 2,43%.

A conclusione della disamina delle spese di funzionamento il Collegio rappresenta, come già in analoghe circostanze, l'esigenza di attuare da parte dell'Amministrazione un attento monitoraggio delle stesse durante l'esercizio, al fine di realizzare una gestione sempre più improntata a criteri di economicità, in relazione alle direttive più volte impartite dai Ministeri vigilanti.

- *Convenzioni stipulate dall'Istituto con la Consip S.p.A.*

L'Istituto, nell'anno 2001, ha aderito alle convenzioni Consip S.p.A. per l'approvvigionamento di materiale di cancelleria, fotoriproduttori, buoni benzina, stampanti laser, personal computer portatili e personal computer desk-top e ha continuato a fruire della convenzione per la telefonia fissa cui aveva aderito nell'anno 2000.

Si precisa che per taluni beni e servizi non si è fatto ricorso alla convenzione Consip S.p.a. o perché erano inferiori sotto il profilo tecnologico rispetto ad apparecchiature già acquisite in precedenza dall'Istituto (come è avvenuto per i fax) o perché il prezzo era superiore rispetto a quello negoziato dall'Istituto (per il noleggio di autoveicoli senza conducente).

La Direzione centrale approvvigionamenti, logistica e gestione del patrimonio ha riscontrato che questa modalità di acquisizione di beni e servizi è sicuramente positiva sia sul piano economico che su quello funzionale in quanto si realizzano benefici sia organizzativi, derivanti dal mancato esperimento di una procedura ad evidenza pubblica, sia economici, per costi e per modalità di pagamento.

La stessa Direzione è orientata a procedere all'utilizzazione delle convenzioni utili stipulate dalla Consip S.p.a. per gli interi fabbisogni nazionali ed a predisporre, a livello centrale, il monitoraggio sull'attività.

La Direzione centrale sistemi informativi ha evidenziato che il ricorso alle convenzioni Consip S.p.a. è abbastanza problematico per l'acquisizione di beni informatici ad alta tecnologia. Ciò dipende dal fatto che i beni oggetto di convenzionamento hanno caratteristiche inferiori rispetto a quelle richieste dall'Istituto che, per garantire sia l'economicità dell'investimento sia l'ottimale funzionalità delle applicazioni, deve acquisire apparecchiature in linea con gli *entry-point* di funzionalità di mercato.

La stessa Direzione centrale ha fatto presente di aver esposto dette problematiche a rappresentanti della Consip S.p.a. al fine di ricercare una soluzione che consenta di soddisfare le specifiche esigenze dell'INPS.

- *L'acquisto di beni e servizi.*

Com'è noto, i beni e servizi acquistati da un Ente pubblico costituiscono al pari delle imprese private i beni strumentali, compresi i cosiddetti beni immateriali (consulenze, programmi informatici, etc.), destinati alla produzione dei servizi. Essi, pertanto, costituiscono componenti essenziali dell'attività economica che comportano una serie di atti negoziali posti in essere con imprenditori privati, talché le modalità ed i termini attraverso i quali vengono regolati i relativi rapporti giuridici ed economici richiedono l'adozione di appropriati modelli procedurali e programmatici per conseguire, nel pieno rispetto della vigente normativa contrattuale, l'ottimizzazione dei costi o la massimizzazione dei benefici.

Sotto l'aspetto contabile-finanziario, giova evidenziare che l'aggregato contabile in esame offre una rappresentazione parziale delle risorse finanziarie da destinare all'acquisizione di tali beni e servizi in quanto i documenti contabili espressi dalla contabilità finanziaria non sono in grado di fornire l'intera gamma dei medesimi (taluni dei quali, di rilevante importo, sono inclusi nella parte capitale), né i costi preventivati e sostenuti di tali "fattori" che, invece, si desumono soprattutto dalla contabilità industriale e quindi con gli strumenti propri della stessa utilizzati mediante analisi extra-bilancio.

Pertanto, l'analisi finanziaria di cui alle tabelle nn.10 e 11, dà una visione parziale del fenomeno che, tuttavia, sotto l'aspetto finanziario, può essere di gran lunga migliorata in termini quantitativi e qualitativi da una informazione integrativa di natura volontaria

che soddisfi i molteplici scopi conoscitivi delle spese da destinare all'acquisto di beni e servizi occorrenti alla produzione, segnatamente per quanto attiene agli oneri per l'informatica, al patrimonio strumentale e da reddito, all'acquisizione di consulenze varie, etc.

Ciò premesso, il Collegio raccomanda che in sede di adozione dei provvedimenti relativi all'acquisizione di beni e servizi sia posta particolare cura nell'assicurare la piena conformità delle procedure contrattuali alla normativa di cui ai Decreti Legislativi n. 157/1995 per i servizi e n. 358/1992 per le forniture, affinché le prestazioni contrattuali abbiano termini e durata certi e che venga determinata la struttura responsabile nelle fasi pre-negoziali e di esecuzione dei contratti, e ciò, in termini più generali, anche al fine di tutelare l'Ente dal rischio connesso alle minori informazioni delle quali è in possesso rispetto alle imprese contraenti (asimmetria informativa ex ante ed ex post).

In tale contesto si ritiene opportuno formulare, in linea generale, le seguenti considerazioni che assumono rilevanza in ordine ai processi di acquisizione dei beni e servizi:

- il ricorso all'articolo 44 della Legge n. 724/1994, sempreché ne ricorrano comprovate "ragioni di convenienza e di pubblico interesse" costituisce un rimedio affatto eccezionale e derogatorio e che ha una sua logica giuridico-operativa in presenza, tra l'altro, di specifiche garanzie intese ad assicurare la congruità dei prezzi e la convenienza delle forniture: condizioni che, come è noto, allo stato non risultano operanti (osservatorio prezzi, rilevazione prezzi da parte dell'ISTAT, etc.);
- l'introduzione, nell'assetto istituzionale degli enti del settore pubblico, della programmazione pluriennale, assunta come funzione e come metodo di gestione, postula che al loro interno le attività e gli interventi e quindi le acquisizioni di beni e servizi suscettibili di utilizzazione continuativa e ricorrente vengano valutati ed acquisiti in modo coordinato ed organico e comunque collegati alla durata del ciclo programmatico dovendosi escludere la possibilità di ricorrere a "proroghe", prolungamento termini, riproduzioni contrattuali periodiche;
- per le acquisizioni di beni e servizi è fatto obbligo agli enti di provvedere normalmente mediante contratti ad esecuzione periodica e continuativa di durata pluriennale con l'esperimento di adeguate e corrette pratiche concorsuali fra idonee imprese, posto che solo dal confronto concorrenziale la stazione appaltante può trarre i maggiori benefici in termini di rapporto qualità-prezzi;
- la logica programmatica, anche sul versante di interventi manutentori di relativa modesta entità che non si prestano ad essere programmati mediante schemi programmatici semplificativi, richiede pur sempre, nel rispetto della vigente normativa in materia, che l'approccio ai relativi lavori sia confortato da una logica di completezza degli stessi, dalle disponibilità dei mezzi occorrenti, secondo un ordine di priorità e di

effettive realizzazioni nei tempi previsti; ad evitare di porre oneri indeterminati a carico di esercizi futuri.

Per quanto attiene alla reingegnerizzazione del sistema informatico finalizzata ad ampliare gli obiettivi in favore dell'utenza, il Collegio, considerata la rilevanza strategica del sistema informativo nel suo complesso, raccomanda che i relativi interventi, finalizzati anche alla riduzione dei costi, siano valutati nel contesto dell'assetto organizzativo ed operativo dell'Istituto, nel quale il sistema, come fattore implicante diversa combinazione produttiva, è innervato. In tal senso, è appena il caso di far presente che eventuali discrasie fra organizzazione dell'Ente e ridisegno del sistema potrebbero condurre a continui adeguamenti dello stesso con conseguenti maggiori oneri a carico dell'Istituto, nonché a disfunzioni di carattere operativo difficili poi da rimuovere. In particolare, in ordine alle scelte di *outsourcing* informatico "evolutivo", oltre alle considerazioni di tipo organizzativo e strutturale ed all'incidenza dei costi totali, vanno altresì valutate prioritariamente le disponibilità delle risorse professionali idonee, l'efficacia e la qualità del servizio, i tempi dell'eventuale migrazione su un nuovo software.

PARTE III***ALCUNE QUESTIONI APERTE.******Cessione e cartolarizzazione dei crediti.***

Nell'esercizio di riferimento le riscossioni conseguenti alla cessione e cartolarizzazione di crediti contributivi (2^a operazione) sono ammontate a complessivi 2304 miliardi di lire, ripartiti, in via provvisoria, come segue:

Aziende	1.711 mld di lire
Artigiani	204 "
Commercianti	223 "
CD/CM	101 "
Agricoli indipendenti	65 "
Totale	2.304 miliardi di lire.

Infatti, la terza operazione di cartolarizzazione, prevista per il 2001 e che doveva garantire altri 2.300 miliardi di introiti, non è più stata effettuata nell'anno, ma ha preso avvio con il Decreto del Ministro dell'Economia e delle Finanze, emanato di concerto con il Ministro del Lavoro, del 23 maggio 2002.

Conseguentemente, i relativi introiti, stimati in sede di preventivo in complessivi 9600 miliardi e già ridotti con la terza nota di variazione a 4.600 miliardi di lire, sono stati ulteriormente ridimensionati per effetto della mancata realizzazione della suddetta operazione di altri 2.300 miliardi di lire.

Cessione e cartolarizzazione del patrimonio immobiliare - I.GE.I.

La cartolarizzazione degli immobili dell'Istituto ha preso avvio con il D.L. 351/2001, convertito nella legge 410/2001, che ha disposto il trasferimento dei beni degli enti previdenziali ad una "società-veicolo", all'uopo costituita dal Ministero dell'Economia e delle Finanze (S.C.I.P.).

Successivamente è intervenuta l'Agenzia del Demanio ad individuare, con propri decreti, i beni oggetto di trasferimento. Con un primo decreto, emanato in data 27 novembre, si è provveduto alla ricognizione delle unità immobiliari ad uso residenziale, per le quali l'INPS gestisce le procedure di vendita. In un secondo decreto, datato 30 novembre 2001, sono stati inseriti gli immobili ad uso diverso, per i quali la vendita è stata affidata al Consorzio G6 Advisor.

In data 14 dicembre è stato pubblicato sulla Gazzetta Ufficiale un Decreto del Ministero dell'Economia e delle Finanze, emanato di concerto con il Ministero del Lavoro, che ha trasferito i beni, così individuati, in proprietà della S.C.I.P.

Infine, un ulteriore decreto del Ministero dell'Economia e delle Finanze, datato 18 dicembre, ha stabilito il prezzo da versare all'INPS a fronte di tale trasferimento, quantificato, nell'allegato 1 del decreto stesso, nella percentuale del 7,8% dell'incasso totale; mentre con ulteriore Decreto del Ministro dell'Economia e delle Finanze (31 maggio 2002) è stato pagato il prezzo iniziale di tale cessione che, per l'Istituto, è risultato pari ad Euro 155.566.989,40.

Per quanto riguarda la società I.Ge.I. S.p.A., costituita nel 1992 con l'obiettivo di conseguire la più razionale utilizzazione possibile degli immobili da reddito dell'Istituto e posta in liquidazione a far data dal 31 dicembre 1996 (art. 14 del D. Lgs. 16 febbraio 1996, n. 104), il Collegio, pur prendendo atto del parere espresso dal Ministero del Lavoro, con nota n. 81051/E/5 dell'11 maggio 2001, sottolinea l'esigenza di dare attuazione al disposto normativo procedendo alla liquidazione della società ed all'adozione delle conseguenti iniziative per una gestione efficiente del patrimonio dell'INPS, secondo i criteri e le regole stabiliti dalle norme vigenti.

Previdenza complementare - S.I.S.P.I.

In materia di previdenza complementare, il Collegio ricorda che il Consiglio di amministrazione, acquisito, in data 5 ottobre 2000, il prescritto parere dell'Autorità garante della concorrenza e del mercato, ha approvato, con delibera n. 80 del 6 marzo 2001, l'atto costitutivo, lo statuto ed il patto parasociale della società tra l'INPS e l'IPOST.

Tale società è stata poi costituita in data 26 marzo 2001 con il nome di SISPI S.p.a., con un capitale sociale di 1.000.000.000 di lire e con oggetto sociale la fornitura

dei servizi amministrativi e contabili nell'ambito della gestione dei fondi di previdenza complementare ed integrativa, ai sensi di quanto previsto dall'art. 6 del D.Lgs. 21 aprile 1993 n. 124, come modificato dall'art. 58 della L. 17 maggio 1999 n. 144.

Successivamente, con lettera del 20 luglio 2001, la suddetta società ha chiesto chiarimenti agli azionisti in merito alla propria missione, non ritenendo esaustive le indicazioni contenute nello statuto in relazione all'oggetto e proponendo una caratterizzazione del servizio in termini di più ampia funzionalità rispetto a quelle offerte dai privati.

Il Consiglio di amministrazione, dopo aver esaminato la problematica, con delibera n. 250 del 2 ottobre 2001, ha accolto la proposta formulata dalla SISPI S.p.a., precisando, però, che l'espletamento del servizio deve avvenire nel rispetto delle regole del mercato e in un'ottica di contenimento dei prezzi. Nello stesso tempo ha deliberato che la società si attivi per predisporre un piano operativo e di posizionamento sul mercato, da sottoporre all'approvazione dell'Istituto.

Nel corso della seduta consiliare del 2 ottobre 2001, il Collegio dei Sindaci aveva, infatti, rappresentato l'esigenza che fosse predisposto e sottoposto al vaglio del Consiglio di Amministrazione un piano strategico corredato dall'indicazione delle modalità operative e delle risorse da utilizzare, e che fosse evidenziato ogni connesso aspetto economico di interesse, al fine di poterne valutare la compatibilità con le indicazioni fornite dall'Autorità garante della concorrenza e del mercato.

Infine, con delibera n. 27 del 20 novembre 2001, il Consiglio di Amministrazione ha deliberato che le condizioni offerte alla SISPI S.p.A. debbano essere assicurate a tutte le aziende operanti nel settore del *service* amministrativo di supporto alla previdenza complementare, al fine di garantire modalità non discriminatorie in relazione ai costi, ai tempi ed alle modalità di accesso alle banche dati, così come raccomandato dall'Autorità garante della concorrenza e del mercato.

In relazione al Bilancio di esercizio 2001 della SISPI S.p.A., chiuso con un disavanzo di circa 238,6 milioni di lire, il Collegio evidenzia che tale risultato è, per una buona parte, attribuibile alla mancanza di ricavi, in quanto la società assume di non aver potuto partecipare a gare, in assenza di specifici indirizzi da parte degli azionisti.

Il Collegio segnala quindi l'esigenza che da parte degli organi competenti si provveda al più presto a definire gli opportuni indirizzi ed a perfezionare tutti gli adempimenti preliminari e necessari a mettere in grado la società di svolgere l'attività per la quale è stata costituita e che ne legittima l'esistenza.

Revisione organizzativa e decentramento.

L'attuale versione del regolamento di organizzazione (delibera C. A. n. 380 del 5 luglio 2000) nasce dall'esigenza di rendere il precedente regolamento maggiormente rispondente all'allora vigente D. Lgs. 29/93 (oggi sostituito dal d. lgs. n. 165/2001) e di adeguare il sistema dei controlli alle disposizioni del d. lgs. 30 luglio 1999, n. 286 in materia di riordino e potenziamento dei meccanismi e strumenti di monitoraggio e valutazione dei costi, dei rendimenti e dei risultati dell'attività svolta dalle amministrazioni pubbliche, anche attraverso la separazione del controllo strategico dal controllo di gestione.

Tale regolamento, mentre conferma la struttura quadripartita riguardo ai livelli di responsabilità territoriale (Direzione Generale, con funzioni di indirizzo e controllo di sistema; Direzioni Regionali, con funzioni di gestione; Direzioni Territoriali subregionali, con funzioni di coordinamento e controllo della produzione e dell'erogazione dei servizi sul territorio; Direzioni Provinciali, con funzioni di produzione ed erogazione dei servizi sul territorio), sostituendo alle Direzioni di Area le Direzioni Territoriali subregionali, procede ad articolare la Direzione Generale in nuovi uffici di livello dirigenziale generale denominati Progetti (con compiti di consulenza e di apporto propositivo agli Organi di indirizzo e controllo delle strutture periferiche) e in Progetti a livello di funzione dirigenziale.

La procedura di assegnazione dei budget ai diversi livelli territoriali risulta abbastanza articolata, essendo la Direzione regionale responsabile dell'assegnazione ai Direttori territoriali provinciali dei rispettivi budget e rimanendo l'attribuzione dei budget subprovinciali affidata al Comitato dei direttori (art. 19 del citato regolamento).

Al riguardo, il Collegio ribadisce le osservazioni svolte a più riprese circa la necessità di rafforzare il collegamento tra l'assegnazione di risorse (budget) e la definizione degli obiettivi dirigenziali (stabiliti nei contratti individuali), al fine di garantire la piena responsabilizzazione dei dirigenti sul piano amministrativo e organizzativo e la realizzazione delle finalità indicate dagli Organi di indirizzo politico. Per questi motivi, auspica che siano completate al più presto le operazioni relative alla stipulazione dei contratti individuali anche per i dirigenti di seconda fascia, al fine di ottemperare alle disposizioni del D. Lgs. n. 165/2001. Sottolinea, inoltre, che la previsione di un livello intermedio tra gli Organi di indirizzo politico e la dirigenza generale, riguardo alla assegnazione del budget di gestione¹, rischia di creare le premesse per una frammentazione delle responsabilità gestionali, violando per questa via i principi del citato decreto legislativo n. 165/2001 ai quali, invece, l'Istituto deve adeguarsi in virtù del rinvio ricettizio contenuto nell'art. 27 dello stesso.

¹ L'art. 28 del regolamento prevede, infatti, che "il budget di gestione - quale quadro di obiettivi, criteri e indirizzi generali, risorse umane, strumentali e finanziarie - (sia) ripartito dal Direttore Generale sulla base del bilancio di previsione approvato dal Consiglio di Indirizzo e Vigilanza e dei piani annuali deliberati dal Consiglio di Amministrazione."

In materia di decentramento, con la delibera del C.d.A. n. 264 del 9 ottobre 2001 si è preso atto della relazione della Commissione per la valutazione dei risultati del monitoraggio sulle Agenzie di produzione (deliberazione del C.d.A. n. 513 del 28/11/2000) e si sono adottate le seguenti decisioni: chiusura di quattro Agenzie (tre delle quali sono state trasformate in altrettanti punti-cliente); impegno della Direzione Generale a sottoporre ad un costante monitoraggio le restanti 79 Agenzie non in linea con i parametri allo scopo di verificare se, al termine dell'anno 2001, le iniziative assunte dalle Direzioni Regionali siano riuscite a migliorare in termini di efficienza, efficacia ed economicità, la situazione di tali Agenzie; impegno delle Direzioni Regionali a trovare, entro il 31 dicembre 2001, una soluzione definitiva per la sistemazione delle 15 Agenzie virtuali.

Giova, peraltro, ricordare che la suddetta Commissione aveva osservato, in via preliminare, che, in relazione alla complessità delle situazioni esaminate, non poteva ritenersi significativo il solo riferimento ai parametri e che, in alcune realtà territoriali, l'Agenzia INPS era il presidio più vicino della P.A. centrale, in un quadro in cui la stessa andava assumendo il ruolo di "struttura di *front office* di tutta la Pubblica Amministrazione."

In considerazione di quanto precede, il Collegio ribadisce le proprie valutazioni ed osservazioni circa lo sviluppo di linee di tendenza non sempre coerenti con gli indirizzi fissati dal C.I.V. in materia di sinergie tra Enti, atteso che le scelte adottate appaiono, talvolta, derivanti più da sollecitazioni provenienti dalle realtà locali che dall'applicazione di criteri oggettivamente predeterminati.

Personale.

I passaggi tra le aree del personale non dirigente previsti dal C.C.N.L. 1998-2001 hanno interessato nell'anno 2001 circa 16.000 dipendenti, accentuando la modifica dell'originaria struttura organizzativa dell'Istituto che da "piramidale" è diventata "ellissoidale", con una concentrazione dei dipendenti nell'area C (29.001) a scapito dell'area B (2.426) e, soprattutto, dell'area A (87) [tabella 1].

Tabella 1 - Personale dipendente a tempo indeterminato distinto per genere, in servizio al 31 dicembre 2000 e 2001												
	Uomini				Donne				Totale			
	2000	2001	Differenze		2000	2001	Differenze		2000	2001	Differenze	
Qualifica	v.a.	v.a.	v.a.	%	v.a.	v.a.	v.a.	%	v.a.	v.a.	v.a.	%
Dirigenti I fascia	19	18	-1	-5,3	1	1	0	0,0	20	19	-1	-5,0
Dirigenti II fascia	465	437	-28	-6,0	128	120	-8	-6,3	593	557	-36	-6,1
Medici	427	421	-6	-1,4	249	225	-23	-9,2	676	647	-29	-4,3
Prof. sc. legali	234	209	-25	-10,7	98	99	1	1,0	332	308	-24	-7,2
Altri Prof. sc.	115	120	4	3,4	37	41	4	10,8	153	161	8	5,2
Ad esaurimento	392	355	-37	-9,4	102	95	-7	-6,9	494	450	-44	-8,9
Area C	12.997	13.271	274	2,1	14.465	15.730	1.265	8,7	27.462	29.001	1.539	5,6
Area B	2.068	1.496	-572	-27,7	2.240	930	-1.310	-58,5	4.308	2.426	-1.882	-43,7
Area A	93	42	-51	-54,8	76	45	-31	-40,8	169	87	-82	-48,5
TOTALE	16.811	16.376	-435	-2,6	17.396	17.288	-108	-0,6	34.207	33.664	-543	-1,6

In merito a questi aspetti, si svolgono tre ordini di considerazioni.

In primo luogo, la migrazione del personale verso aree funzionali più elevate è avvenuta con procedure selettive riservate agli "interni" che sembrano correlate più che alla professionalità dei funzionari ad un sistema premiante dell'anzianità di servizio (alla quale nei concorsi interni viene attribuito un punteggio assolutamente prevalente rispetto ai titoli di studio) con una sorta di surrettizia reintroduzione del sistema delle carriere. In sostanza, il passaggio alla qualifica superiore potrebbe risultare lo strumento che consente di corrispondere incrementi stipendiali (collegati all'anzianità di servizio).

La mancanza di una adeguata valutazione dei titoli di studio, l'eccessiva valutazione dell'anzianità di servizio e la riserva agli "interni" dei posti disponibili rappresentano condizioni ostative a che i più meritevoli, se interni (e con una ridotta anzianità di servizio), possano progredire nella carriera e, se esterni, accedere all'impiego pubblico.

L'impalcatura contrattuale di questi concorsi è destinata ad essere rivista in seguito alla recente sentenza della Corte Costituzionale n.194 del 16 maggio 2002 che ha affermato il principio secondo cui "il passaggio ad una fascia funzionale superiore comporta l'accesso ad un nuovo posto di lavoro... ed è soggetto, pertanto, quale figura di reclutamento, alla regola del concorso pubblico".

Al riguardo, questo Collegio ha segnalato la suddetta problematica ai Ministeri vigilanti.

In secondo luogo, si osserva che, per effetto di queste selezioni, i posti da funzionario (area C) sono stati coperti da dipendenti per lo più privi del titolo di studio

(la laurea) richiesto per l'accesso dall'esterno. Infatti, come può rilevarsi dalla tabella 9 del conto annuale per l'anno 2001 (da cui sono stati estratti i dati contenuti nella sottostante tabella n. 2), al 31.12.2001, vi sono 4.888 funzionari che hanno solo il diploma di scuola media inferiore, 19.637 che hanno la licenza media superiore e soltanto 4.476 (ossia appena il 15,5 % del totale) che hanno conseguito la laurea (50 dei quali anche la specializzazione).

E' il caso di sottolineare come questa strutturazione del personale non sembra coerente con l'obiettivo di miglioramento qualitativo e quantitativo del servizio erogato dall'INPS.

Inoltre, si rileva un'evidente disparità di trattamento per l'accesso al funzionariato dell'Istituto tra gli "interni" e gli "esterni" ai quali viene richiesta la laurea sia nei concorsi sia nelle procedure di mobilità tra le pubbliche amministrazioni (la delibera del Consiglio di amministrazione n. 345 del 19 dicembre 2001 richiede, infatti, per la mobilità il possesso del titolo di studio previsto per l'accesso all'area).

Tabella 2 - Personale dipendente a tempo indeterminato dell'Area C distinto per titolo di studio posseduto al 31 dicembre 2001 e per genere						
Titolo di studio	Uomini		Donne		Totale	
	v.a.	%	v.a.	%	v.a.	%
Fino alla scuola dell'obbligo	1.851	13,9	3.037	19,3	4.888	16,9
Licenza scuola media superiore	9.324	70,3	10.313	65,6	19.637	67,7
Laurea	2.065	15,6	2.361	15,0	4.426	15,3
Specializzazione post lauream	31	0,2	19	0,1	50	0,2
TOTALE	13.271	100,0	15.730	100,0	29.001	100,0

Infine, l'erosione del numero dei dipendenti dall'area A (ridottisi a sole 87 unità) e dell'area B (2.436) può determinare il presupposto per il ricorso all'*outsourcing* per l'espletamento delle funzioni riconducibili a queste due aree, certamente possibile ma a condizione di una preventiva analisi costi-benefici che consenta di valutare l'alternativa da preferire.

Ulteriori profili problematici sono costituiti dalle carenze di personale dell'area medica e dell'area dei professionisti legali. Come si evince dalla tabella 3, i medici in servizio al 31 dicembre 2001 erano 647 rispetto agli 800 previsti in organico con una carenza di 153 unità. Altrettanto critica è la situazione dell'area legale perché, alla stessa data, gli avvocati in servizio erano 308 rispetto alle 447 unità previste dalla dotazione organica con una carenza di 139 professionisti. Tutto ciò ha comportato che, per alcune sedi, il carico di lavoro sia oggettivamente insostenibile (fino ad oltre 16.000 cause per avvocato per la sede di Caserta -dati tratti dal doc. n. 1674 presentato al CdA del 18 settembre 2001-).

Tabella 3 - Personale dipendente a tempo indeterminato in servizio al 31 dicembre 2001 e dotazione organica				
	<i>Dotazione organica</i>	<i>In servizio</i>	<i>Differenze</i>	
<i>Qualifica</i>	<i>v.a.</i>	<i>v.a.</i>	<i>v.a.</i>	<i>%</i>
<i>Dirigenti I fascia</i>	39	19	-20	105,3
<i>Dirigenti II fascia</i>	601	557	-44	7,9
<i>Medici</i>	800	647	-153	23,6
<i>Prof.sti legali</i>	447	308	-139	45,1
<i>Altri Prof.sti</i>	185	161	-24	14,9
<i>Ad esaurimento</i>		450	-	-
<i>Area C</i>	30.130	29.001	-1.129	3,9
<i>Area B</i>	3.650	2.426	-1.224	50,5
<i>Area A</i>	200	87	-113	129,9
TOTALE	36.052	33.664	-2.388	7,1

Relativamente ai dirigenti, va sottolineata l'approvazione delle nuove piante organiche avvenuta con deliberazione n. 201 del 24 luglio 2001. Al riguardo, si osserva che non sono stati ancora definiti i compiti assegnati a ciascun posto funzione dirigenziale di seconda fascia. Questo non sembra in linea con il principio di buon andamento dell'amministrazione (art. 97, comma 1 della Costituzione) il quale impone che i posti funzione dirigenziali siano individuati secondo un rapporto di proporzionalità tra ruolo e dimensione del relativo ufficio, da un lato, e capacità lavorativa di un potenziale titolare dell'incarico, dall'altro. Ne consegue che la distribuzione dei dirigenti tra le diverse sedi e tra i diversi uffici trova una sua giustificazione nella particolare rilevanza dei compiti assegnati a ciascuna struttura, senza che si possa prescindere da questa valutazione.

Altra questione di rilevante interesse è rappresentata dai conferimenti di incarichi ad uffici di livello dirigenziale generale, non sempre avvenuti nel rispetto dei criteri fissati dalla normativa regolamentare dell'Istituto e che, in tal caso, hanno formato oggetto di segnalazione ai Ministeri vigilanti, alla Sezione controllo Enti ed alla Procura regionale della Corte dei conti da parte di questo Collegio.

Con riferimento alle assunzioni obbligatorie, il Collegio ha rivolto reiterate sollecitazioni all'Istituto in merito all'osservanza delle disposizioni sul collocamento obbligatorio delle categorie protette e, in particolare, al rispetto della quota del 7 per cento prevista dall'art. 3, comma 1, lett. a) della legge 68 del 1999. Al riguardo, prende atto della delibera consiliare n. 46 del 19 febbraio 2002, con la quale è stato approvato lo schema della convenzione-tipo (ai sensi dell'art. 11 della legge suddetta) per la determinazione, su base regionale, di programmi pluriennali per

l'assunzione dei soggetti disabili, che consente di avviare a soluzione il problema. Rileva, tuttavia, la perdurante inosservanza delle disposizioni sul collocamento obbligatorio dei centralinisti ciechi per i quali vi sono 107 posti riservati e non ancora coperti.

Infine, si prende positivamente atto dell'introduzione del sistema di monitoraggio delle spese per il personale, più volte sollecitato da questo Collegio nelle precedenti relazioni al bilancio. I bollettini trimestrali consentono di seguire l'andamento del costo del lavoro distinto in spese per competenze fisse, spese per competenze accessorie, spese per retribuzione lorda, costo del personale e costo del lavoro. Si precisa che, per la definizione del costo del lavoro, si è fatto riferimento alla stessa terminologia utilizzata dal Dipartimento della Ragioneria Generale dello Stato e dalla Corte dei Conti, garantendo così l'uniformità dei dati rispetto a quelli delle altre pubbliche amministrazioni molto utile ai fini di valutazioni comparative.

Il nuovo modello di controllo di gestione e la contabilità industriale.

L'aspetto più positivo del *nuovo modello di controllo di gestione* (adottato con la delibera del C.d.A. n. 230 del 18 settembre 2001) è da individuarsi nella chiara formulazione delle due grandi macrofasi del processo di elaborazione del piano-budget. La prima, che è discendente, parte dalla formulazione delle linee-guida (Direzione Centrale Pianificazione e Controllo) e delle istruzioni (Direttore Generale) per arrivare alla proposta di piano-budget di Area territoriale, formulata per la parte di competenza, dal Direttore di Sede con il supporto tecnico dello staff di Programmazione e Controllo regionale. La seconda, che è invece ascendente, attraverso il consolidamento dei piani delle Sedi ad opera del Direttore regionale, giunge alla formulazione del piano-budget di Direzione regionale e, attraverso il consolidamento di tali proposte regionali e delle proposte di piano-budget di area di prodotto, di area di risorsa e dei progetti di miglioramento redatti dalle Direzioni Centrali, perviene alla proposta di piano-budget dell'Istituto. Quest'ultima viene approvata, eventualmente con modifiche, dal Consiglio di Amministrazione che in questo modo conferma o modifica l'obbligazione di risultato che il Direttore Generale, in qualità di rappresentante della struttura operativa dell'INPS, ha contratto con il vertice dell'Istituto.

Per questa via, si pone in essere un corretto processo di *budgeting* che deve sostanziarsi in una assegnazione di risorse ad obiettivi che, lungi dall'essere esclusivamente *top-down* o *bottom-up*, si alimenta della costruttiva collaborazione tra i responsabili dei centri amministrativi di livello diverso.

Riguardo alla *contabilità industriale*, il Collegio intende richiamare innanzitutto :

- i continui rilievi formulati in occasione dell'esame dei bilanci di previsione per gli anni 1999, 2000 e 2001 sull'esigenza di disporre della struttura della contabilità

- industriale avviata con delibera n. 47 del 21 gennaio 1997 del Consiglio di Amministrazione per un progetto di contabilità analitica e di controllo di gestione ;
- la relazione del Direttore Generale al Consiglio di Amministrazione del 1999 sulla realizzazione del sistema di contabilità industriale che prevedeva che tale sistema fosse « definitivamente operativo per la fine del mese di aprile del corrente anno » (1999).

Al riguardo, sottolinea che, solo attraverso la piena attuazione della citata delibera relativa alla nuova metodologia per il controllo di gestione, si dovrebbero realizzare gli obiettivi relativi :

- all'identificazione, per ciascun centro di costo, dei costi propri (diretti e indiretti) e di quelli derivanti dalla ripartizione dei costi generali e basati sull'effettivo impiego di fattori produttivi, anche al fine di superare gli attuali inconvenienti derivanti dalla ripartizione delle spese generali di amministrazione (ai sensi dell'art. 31 del R.O.F.) in proporzione ai costi sostenuti da ciascuna gestione e di meglio garantire l'autonomia tecnico-finanziaria e patrimoniale delle singole gestioni ;
- alla possibilità di conoscere il costo pieno di prodotto, mantenendo distinti i costi diretti di produzione (generati dai centri di costo di risultato di SAP) da quelli indiretti e ribaltati (generati dai centri di costo di servizio di SAP, Sede Regionale, Direzione Generale);
- alla rendicontazione periodica che permetta di evidenziare con tempestività eventuali fenomeni gestionali anomali e quindi di stimolare le necessarie azioni correttive;
- all'effettuazione di un efficace controllo dei costi sostenuti dalle strutture periferiche e centrali, dell'economicità delle singole attività, nonché delle unità che gestiscono risorse e di quelle che le utilizzano;
- all'effettuazione di un *benchmarking* interno finalizzato all'individuazione delle *best practices* ed al livellamento verso il basso dei costi operativi delle diverse unità;
- alla necessità di disporre di elementi il più possibile oggettivi per l'effettuazione di scelte del tipo *make or buy* (relative al calcolo di convenienza circa la possibilità di produrre all'interno determinati servizi ovvero di acquisirli all'esterno) ;
- alle valutazioni, in un'ottica integrata *costi/risultati*, circa la situazione organizzativa, produttiva e funzionale delle strutture centrali e periferiche.

Per questi motivi, il Collegio rappresenta l'esigenza di intensificare gli sforzi finalizzati alla piena realizzazione di un sistema di contabilità economica fondato su rilevazioni analitiche per centri di costo (in ottemperanza alle disposizioni del titolo III del D.L.vo n. 279/1997 e della circolare del Ministero dell'Economia e delle Finanze n. 29 del 18 luglio 2001), anche al fine di aumentare l'efficacia e l'efficienza del processo di pianificazione e controllo dell'attività dell'Istituto. In tal senso, auspica, che il sistema di utilizzazione delle risultanze di contabilità industriale (che ha dato luogo alla produzione di un primo report relativo al periodo gennaio /novembre 2001) sia precisamente individuato al fine di consentire una lettura dei

suddetti risultati alla luce degli sviluppi del più ampio sistema di pianificazione e controllo i cui obiettivi possono essere così riassunti:

- *analisi di scostamento tra risorse previste e risorse consumate ad un certo livello di controllo (budgetary control);*
- *individuazione degli strumenti per la definizione dei valori di natura economica volti alla valorizzazione dei servizi offerti dall'amministrazione (piano budget, sistema di indicatori, reporting direzionale);*
- *individuazione di responsabilità per obiettivi come nuova categoria da affiancare alla responsabilità nel rispetto formale degli atti amministrativi;*
- *orientamento all'autonomia di gestione dei centri di responsabilità anche in termini di misura delle performance (risorse richieste per fare cosa);*

Il quadro degli obiettivi testé definiti rende viepiù necessario il perfezionamento del processo di pianificazione e controllo per verificare e garantire che l'azione amministrativa realizzi servizi efficaci, efficienti ed economici.

Inoltre, per l'utilizzo di questo strumento è necessario che:

- ◆ *si utilizzi il sistema della contabilità finanziaria evidenziando nella relazione illustrativa delle macro-variabili che siano espressione di programmi, progetti e interventi;*
- ◆ *le dotazioni finanziarie di entrata e di uscita si riferiscano a programmi di indirizzo e a progetti, maggiormente analitici, che conferiscono alle medesime dotazioni il valore di risorse per le quali l'iscrizione in bilancio è legittimata dagli obiettivi strategici dell'Ente e dalle scelte operative effettuate;*
- ◆ *si tratti di contabilità finanziaria che consenta di "valutare l'adeguatezza delle scelte compiute in sede di attuazione dei piani, programmi e altri strumenti di determinazione dell'indirizzo politico in termini di congruenza tra risultati conseguiti e obiettivi predefiniti;*
- ◆ *la contabilità finanziaria sia integrata con la contabilità industriale per misurare l'effettiva realizzazione delle risorse correlate con il reale impiego e consumo dei fattori produttivi.*

Ai fini della implementazione di siffatti strumenti, il Collegio ritiene dovrebbero essere definiti con chiarezza gli impegni circa le scadenze delle tappe del processo che la tecnostuttura ritiene di poter assumere.

Call center.

Il Collegio rammenta che la vicenda relativa al contratto di appalto, stipulato dall'INPS con la TELECOM ITALIA S.p.a. in data 4 febbraio 2000, per l'integrazione e l'ampliamento in modalità "Call Center" del servizio INPSINFORMA, già affidato alla medesima società, è attualmente al vaglio della Procura Regionale presso la Corte dei Conti cui il Collegio medesimo, con nota del 4 agosto 2000, ha rappresentato le proprie riserve in merito alla procedura di aggiudicazione seguita.

Ritiene, infatti, il Collegio che l'affidamento di tale appalto avrebbe richiesto il ricorso ad una gara soggetta a procedura comunitaria e non già alla trattativa privata, sia per il rilevante onere dell'appalto stesso, sia per il fatto che la TELECOM S.p.a. non opera più in regime di monopolio, sia, infine, per il fatto che, essendo i call center strutture di servizio, non è assolutamente necessario che l'impresa interessata abbia nella propria missione le telecomunicazioni.

A seguito della suddetta segnalazione, la Procura ha chiesto ulteriori notizie che la Direzione Generale dell'Istituto ha fornito con nota 17 maggio 2001, evidenziando, tra l'altro, che per le esigenze dell'INPS, avuto riguardo alla necessità di una capillare ed uniforme diffusione sul territorio nazionale del servizio richiesto, la TELECOM S.p.a. era l'unica, da un punto di vista tecnico ed operativo, in grado di realizzare detto servizio alle migliori condizioni economiche sul mercato; per tale motivo, quindi, si era fatto ricorso, previo parere dell'Avvocatura Centrale, alla procedura della trattativa privata per l'aggiudicazione dell'appalto in questione.

Stabilimenti termali.

Come già ricordato nella relazione al Bilancio preventivo 2002, la legge 323 del 24 ottobre 2000 ha previsto il trasferimento degli stabilimenti termali dell'INPS ai Comuni e alle Regioni interessate.

In esecuzione di quanto disposto dalla suddetta legge, in data 4 ottobre 2001, sono stati emanati i decreti del Ministro dell'Economia e delle Finanze, di concerto col Ministro del Lavoro, di trasferimento di quattro dei cinque stabilimenti termali di proprietà dell'Istituto.

L'ultimo stabilimento è stato successivamente trasferito con decreto adottato in data 21 marzo 2002.

Il C.A. dell'Istituto, con deliberazione n. 38 del 23 gennaio 2001, ha dichiarato formalmente l'intendimento di procedere alla liquidazione della società Ge.T.I., a far data dal 1° gennaio 2002, per impossibilità di perseguire l'oggetto sociale ed ha, nello stesso tempo, dato mandato al Presidente di indire una Conferenza di servizi con i soggetti coinvolti, allo scopo di definire modalità e condizioni per lo svolgimento della stagione termale 2001.

A seguito delle intese raggiunte nella Conferenza stessa, il Consiglio di amministrazione, con delibera n. 49 del 13 febbraio 2001, ha autorizzato il Presidente a sottoscrivere un verbale d'intenti con le Regioni e i Comuni interessati, nel quale l'INPS si dichiara disponibile ad anticipare, nei limiti di 900 milioni di lire, le spese straordinarie di manutenzione, strettamente indispensabili per l'effettuazione della stagione termale.

Atteso il trasferimento degli stabilimenti termali, disposto con la citata legge 323/2000, il Collegio ha più volte sottolineato la necessità di procedere alla liquidazione della suddetta società e, da ultimo, con lettera del 5/12/2001, indirizzata al Direttore Generale e al Presidente dell'INPS, nel richiamare quanto evidenziato dal C.I.V. con la delibera n. 25 del 6 novembre 2001, ha ritenuto "improcrastinabile" la messa in liquidazione della Ge.T.I. S.p.A.

Successivamente, il Consiglio di Amministrazione, con delibera n. 346 del 19 dicembre 2001, ha deciso, tra l'altro, di convocare un'assemblea straordinaria per esaminare l'ipotesi della messa in liquidazione della società Ge.T.I., immediatamente dopo l'emanazione del decreto di trasferimento dell'ultimo stabilimento termale di proprietà dell'Istituto, mentre con la delibera n. 52/2002, anche a seguito degli interventi di questo Collegio, ha dato mandato al proprio rappresentante in seno all'Assemblea della Ge.T.I. S.p.A. del 4 marzo, affinché esprimesse il proprio voto contrario al piano di sviluppo della società, atteso che il capitale sociale della stessa risultava oramai costituito solamente dall'usufrutto novennale dell'ultimo stabilimento termale.

Una volta intervenuto, in data 21 marzo 2002, anche il decreto di trasferimento dell'ultimo immobile, con la delibera n. 110 del 23 aprile c.a., il CdA ha dato mandato al rappresentante dell'Istituto in seno all'Assemblea straordinaria della società di esprimere il proprio voto favorevole allo scioglimento della società ai sensi dell'articolo 2448, comma 1, punto 5), del Codice civile ed alla nomina di due liquidatori nelle persone dell'avv. Emiliano Amato e del prof. Alfonso Cianiello che, congiuntamente, dovranno procedere all'esperimento di tale operazione entro il 31 dicembre del corrente anno.

Il contenzioso.

Le considerazioni che seguono prendono spunto dal *documento n. 1734 - Rapporto sul contenzioso giudiziario* (presentato al C.d.A. nella seduta del 6 novembre 2001) e dalla conseguente deliberazione del Consiglio di Amministrazione n. 289 del successivo 13 novembre, nonché dal *documento n. 1856 - Piano di normalizzazione del contenzioso giudiziario relativo alle prestazioni erogate dall'Istituto* (presentato al C.d.A. nella seduta del 19 febbraio u.s.) e dalla conseguente deliberazione n. 50/2002.

Con la prima deliberazione, in considerazione della rilevante giacenza di cause in corso (pari a circa 927.000 giudizi alla data del 30 settembre 2001, di cui 140.000 connessi alle problematiche relative al recupero dei crediti e 650.000 riconducibili a negata, insufficiente o tardiva risposta a richieste di servizio dell'utenza) e della concentrazione del contenzioso in alcune regioni della penisola (Lazio, Campania, Puglia, Calabria e Sicilia), si impegnava il Direttore Generale a formulare proposte di modifiche normative finalizzate allo snellimento delle procedure di contenzioso e a proporre, entro il 15 gennaio 2002, un piano di azione complessivo finalizzato a ricondurre a normalizzazione il fenomeno esaminato.

Con la seconda deliberazione (n. 50 del 19.2.2002), il C.d.A. ha deciso di approvare, in attuazione di quanto disposto con la prima (del. n. 289 del 13 novembre 2001), le linee organizzative e gestionali contenute nel piano di normalizzazione proposto nell'allegata relazione, nonché gli specifici piani regionali di recupero sulla base di quanto emerso nelle riunioni svolte nel precedente mese di dicembre presso le Direzioni Regionali interessate.

Sul piano quantitativo, la relazione di accompagnamento a tale deliberazione rileva una flessione del totale delle cause giacenti del 11,4%, con una giacenza al 31.12.2001 di 880.994 giudizi pendenti. Nello specifico, tale risultato scaturisce da una riduzione nel contenzioso relativo all'area delle prestazioni (con il passaggio da 650.000 giudizi pendenti ai circa 545.000) ma anche da un aumento di quelli connessi al riconoscimento dell'Invalidità civile che passano da 143.068 del 30 settembre a 152.441 del 31 dicembre (+6,5%).

Riguardo ai giudizi per invalidità civile, il Collegio non può che auspicare il conseguimento di un'adeguata soluzione alle disfunzioni derivanti dalla frammentazione delle competenze in materia di riconoscimento del diritto e di liquidazione di tali prestazioni.

Da un punto di vista organizzativo, la deliberazione n. 50/02 prevede l'attivazione, da parte delle sedi che presentano le situazioni più critiche, di tutte le azioni necessarie:

- ◆ a garantire un raccordo costante ed efficace tra gli uffici amministrativi e gli uffici legali, al fine di assicurare tempestività e puntualità negli adempimenti a supporto della gestione del contenzioso;
- ◆ a costituire un unico centro di responsabilità che insista nell'area di diretta collaborazione con il Direttore della Sede;
- ◆ a dare esecuzione, con riserva di ripetizione, alle sentenze di condanna con la massima tempestività e senza attendere il deposito e/o la notifica;
- ◆ a sistemare in via prioritaria le pratiche relative a giudizi conclusi ma che risultano ancora "giacenti" a causa del mancato aggiornamento delle informazioni gestite dalla procedura SISCO;
- ◆ ad individuare tutti i casi relativi alla liquidazione delle prestazioni accessorie per i quali possa essere eccepita e richiesta la declaratoria di cessazione della materia del contendere, dopo il pagamento delle somme richieste.

Infine, sul piano generale, valgono le considerazioni già svolte circa la necessità che siano specificati meglio gli interventi e le iniziative adottate o da adottare per ridurre in modo significativo le dimensioni del fenomeno e, quindi, i connessi oneri finanziari.

Contenzioso in tema di contratti in materia informatica:

Vertenza INPS/SOPIN.

Il Direttore Generale dell'Istituto, in data 9 febbraio 2001, ha conferito incarico al Direttore della Direzione Centrale Ispettorato di accertare l'esistenza di eventuali responsabilità interne connesse alla vertenza in atto con la Società SOPIN in relazione a due contratti, stipulati con la medesima società, per la fornitura di un sistema pilota denominato "informatore elettronico" e di una stazione pilota per la gestione di "banche immagini microfilmate".

Contenzioso in atto con varie Società per contratti stipulati negli anni 1970/1980.

Con delibera consiliare n. 71 del 27 febbraio 2001 è stata costituita una Commissione di indagine in materia contrattualistica per l'informatica con il mandato di accertare l'esatto svolgimento dei fatti che hanno dato luogo al suddetto contenzioso, la fondatezza del contenzioso medesimo, nonché l'esistenza di eventuali responsabilità interne.

Il Collegio, ritenendo che le suddette vicende presentino profili di illegittimità, con conseguente danno erariale, ne ha fatto oggetto di segnalazione alla Procura regionale della Corte di conti, alla quale ha altresì trasmesso l'esito degli accertamenti effettuati in ordine al contenzioso INPS/SOPIN.

Quanto alla relazione conclusiva della Commissione istituita con la citata delibera n. 71/01, anch'essa a conoscenza della Procura della Corte dei conti, il Consiglio di Amministrazione dell'Istituto, in considerazione anche delle osservazioni svolte dal Collegio, ha sottolineato che la medesima non esaurisce il mandato conferito in quanto non sono state espresse valutazioni circa l'esistenza di eventuali responsabilità interne all'Istituto ed ha, quindi, invitato la Commissione stessa a portare a termine al più presto il compito assegnatole.

transazione Olivetti

Con la determinazione della Direzione Centrale Sistemi Informativi e Telecomunicazioni n. 26/10 del 27 febbraio 2001 si addiveniva alla definizione su base transattiva, di alcuni contratti di fornitura stipulati con la società Olivetti (tra il 1988 ed il 1994), in considerazione, secondo quanto riferito dalla Tecnostruttura, della pressoché totale impossibilità di reperire la documentazione indispensabile per l'effettuazione del pagamento e dei collaudi finali.

A tal fine, la società Olivetti si impegnava a rinunciare al suo residuo credito, quantificato in lire 1.117.000.000, ed a qualsivoglia pretesa creditoria nei confronti dell'Istituto, mentre l'INPS acconsentiva a svincolare i depositi cauzionali definitivi costituiti dalla ditta a garanzia delle obbligazioni derivanti dai contratti in questione (lire 5.240.673.300).

Con propria nota del 19 giugno 2001, prot. n. 22051, rilevando profili di dubbia legittimità nella determinazione citata, il Collegio richiedeva al Presidente ed al Direttore Generale dell'Istituto di procedere all'effettuazione di un'indagine sull'argomento attraverso il conferimento di apposito incarico alla Commissione di indagine in materia contrattualistica per l'informatica (costituita con la deliberazione n. 71 del 27 febbraio 2001).

Tale richiesta veniva evasa con lettere, rispettivamente, del Presidente del 3 luglio 2001, prot. n. 30350, e del Direttore Generale del 3 agosto 2001, prot. n. 004/ris, con le quali si chiedeva al Presidente della suddetta Commissione di valutare la questione ai fini della formulazione di un parere sull'operato degli Uffici.

Tuttavia, in occasione dell'esame, da parte del Consiglio di Amministrazione (sedute del 12 e 19 febbraio 2002), dei documenti nn. 1834 e 1834/sost. aventi ad oggetto "*Commissione di studio e di indagine in materia contrattualistica per l'informatica: Relazione conclusiva sul contenzioso in atto con varie Società per contratti stipulati negli anni 1970/1980*", questo Collegio apprendeva che di tale ulteriore incarico la Commissione non era stata investita da un provvedimento del Consiglio di Amministrazione e che, conseguentemente, non aveva ritenuto di potersi esprimere sull'argomento. Al riguardo, lo scrivente prendeva atto, comunque, dell'impegno della Direzione Generale, nonché della Presidenza, a fornire appropriati chiarimenti.

Non avendo a tutt'oggi ricevuto notizie in merito, il Collegio ribadisce la richiesta che gli Organi di gestione dell'Ente provvedano al più presto a fornire dettagliate informazioni circa la possibilità che la Commissione citata si occupi anche dell'esame della questione Olivetti, nonché sui tempi stimati per l'espletamento di tale incarico.

Nell'analisi, nelle considerazioni e osservazioni predette, è il parere del Collegio dei Sindaci anche ai fini dell'ulteriore corso del Conto consuntivo in esame.

IL COLLEGIO DEI SINDACI *

Giuliano Cazzola

Lorenzo Di Maio

Fiorenzo Pesiri

Giovanpietro Scotto Di Carlo

Pasquale Stracquadanio

Teodosio Zeuli

* I nominativi dei componenti del Collegio sono indicati in ordine alfabetico

INPS

**CONTO CONSUNTIVO
DELLE
SINGOLE GESTIONI
AMMINISTRATE**



INPS - Collegio Sindacale**Fondo pensioni lavoratori dipendenti****Relazione al Conto Consuntivo 2001**

Il Collegio dà atto qui di seguito dei principali dati d'insieme del Conto consuntivo che, per ragioni di semplicità, vengono espressi solamente in lire:

Descrizione	Consuntivo 2000	Consuntivo 2001	Variazioni assolute	Variazioni %
	in mld di lire			
Situazione patrimoniale netta all'inizio dell'anno	-202.871	-211.970	-9.099	4,49%
Entrate	135.999	143.660	7.661	5,63%
Uscite	145.098	150.646	5.548	3,82%
Risultato dell'esercizio	-9.099	-6.986	2.113	-23,22%
Situazione patrimoniale netta alla fine dell'anno	-211.970	-218.956	-6.986	3,30%

Con riferimento ai dati comparativamente considerati si rileva un risultato di esercizio negativo di 6.986 miliardi che rapportati ai 9.099 miliardi registrati nel 2000, rappresentano un miglioramento di 2.113 miliardi.

La situazione patrimoniale al 31 dicembre 2001 presenta attività per 76.790 miliardi e passività per 295.746 miliardi, con un deficit netto di 218.956 miliardi, quale risultante algebrica tra 50.802 miliardi di riserve legali, e 269.758 miliardi di disavanzo patrimoniale.

Al riguardo, va rilevato che a partire dal 1° gennaio 2000, in ottemperanza alle disposizioni contenute nell'art. 41 della legge n. 488/99 è stata prevista la soppressione del Fondo di previdenza per i dipendenti dell'ENEL e delle aziende elettriche private e del Fondo di previdenza per il personale addetto ai pubblici servizi di telefonia, con contestuale confluenza nell'ambito del F.P.L.D., ove mantengono le pregresse regole, come modificate ai sensi della legge n. 449/1997. Per le maggiori esigenze dei precitati soppressi Fondi, i datori di lavoro dovranno versare rispettivamente, un contributo di 1.350 miliardi e di 150 miliardi nel triennio 2000-2002.

Sulla materia, in data 6 luglio 2000 è stato emanato un decreto del Ministero del Lavoro di concerto con il Ministero del Tesoro che ha stabilito le modalità di ripartizione del suddetto contributo tra le aziende in modo proporzionale al numero dei dipendenti iscritti negli ex Fondi nel mese di dicembre 1996 ed in modo ponderato con le relative anzianità contributive medie risultanti alla stessa data.

Tanto premesso, il Collegio non può non osservare che la situazione deficitaria del FPLD risente — oltre che del perdurare dello squilibrio gestionale dell'ex Fondo trasporti già confluito nella gestione in esame sin dall'1.1.1996 (nell'anno 2001 ha registrato un deficit di esercizio di 1.737 miliardi facendo elevare il deficit patrimoniale netto al 31.12.2001 a 10.762 miliardi) — anche del deficit del soppresso Fondo elettrici che alla fine dell'anno in esame si attesta a 10.528 miliardi.

Le risultanze gestionali dei soppressi Fondi sembrano, peraltro, essere destinate a peggiorare nel tempo, ove si consideri che alla maggiore spesa pensionistica, dovuta al crescente numero dei pensionati, si contrappone una continua riduzione degli iscritti ai rispettivi Fondi.

In particolare, al fine di avere una giusta chiave di lettura dei dati, si rappresentano qui di seguito le risultanze del FPLD separato, delle evidenze ex Trasporti, Elettrici e Telefonici e della Gestione nel suo complesso

Gestioni	Consuntivo 2000	Consuntivo 2001	
	Situazione patrimoniale al 31.12.00	Risultato di esercizio	Situazione patrimoniale al 31.12.2001
(Importi in miliardi di lire)			
FPLD	- 199.471	- 4.644	- 204.115
Ex F.do TRASPORTI	- 9.025	- 1.737	- 10.762
Ex F.do ELETTRICI	- 9.746	- 782	- 10.528
Ex F.do TELEFONICI	- 6.272	- 177	- 6.449
TOTALE FPLD	- 211.970	- 6.986	- 218.956

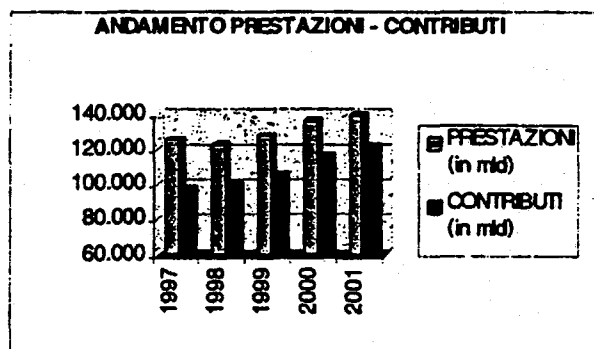
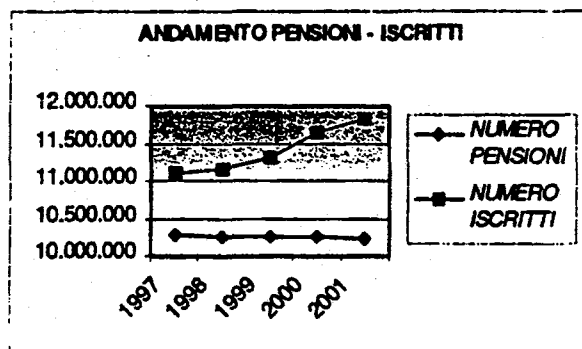
I predetti risultati risentono, peraltro, dell'applicazione dei nuovi criteri adottati, a partire dalla gestione finanziaria 2000, per la ripartizione fra le gestioni dei trasferimenti dal bilancio dello Stato a titolo di anticipazione di Tesoreria, in attuazione delle delibere C.I.V. n. 7 del 9.5.2000 e C.d.A. n. 349 del 27.7.2000. Infatti, con quest'ultima deliberazione del C.d.A., è stato stabilito che le anticipazioni di Tesoreria ricevute ai sensi dell'art.16 della legge n. 370/1974 e successive modificazioni ed integrazioni, vengano destinate, in via prioritaria, a soddisfare il fabbisogno delle Gestioni assistenziali e, per la parte eccedente, quello delle gestioni previdenziali. In quest'ultimo ambito, dette anticipazioni, unitamente ai trasferimenti di bilancio a titolo anticipatorio di cui all'art. 35 della legge n. 448/1998, sono destinate a coprire prioritariamente il fabbisogno finanziario dei Fondi sostitutivi confluiti nel FPLD, rimanendo comunque invariato il principio sancito dalla precedente delibera del C.d.A. n. 43/1989 in base alla quale dapprima deve essere soddisfatto il fabbisogno delle Gestioni assistenziali.

Sulla materia, il Collegio rammenta che la confluenza nel FPLD dei già citati Fondi Elettrici, Telefonici e Trasporti, ha contribuito ad alimentare una situazione deficitaria che, nel corso degli ultimi anni, ha superato talvolta, la capacità di copertura della Gestione delle Prestazioni Temporanee determinando la necessità di trasferimenti dalle gestioni attive con conseguenti maggiori oneri finanziari.

Nella tabella che segue vengono riepilogati sia dati relativi a contributi e prestazioni rispettivamente accertati ed impegnate nel 2001, sia quelli corrispondenti agli esercizi pregressi, con i relativi rapporti, da cui possono essere tratti utili elementi di valutazione in ordine ai conseguenti trend degli equilibri/squilibri gestionali.

ANNO	NUMERO PENSIONI	NUMERO ISCRITTI	RAPPORTO PENSIONI/ISCRITTI	PRESTAZIONI (in mld)	CONTRIBUTI (in mld)*	RAPPORTO PRESTAZIONI/CONTRIBUTI
1997	10.292.436	11.117.500	0,93	125.915	97.549	1,29
1998	10.251.674	11.175.000	0,92	122.940	100.246	1,23
1999	10.249.792	11.326.700	0,90	128.030	106.075	1,21
2000	10.261.980	11.659.944	0,88	136.572	116.239	1,17
2001	10.222.958	11.836.600	0,86	142.247	122.424	1,16

(*) comprensivi della quota degli iscritti



Dall'esame dei singoli valori di bilancio della Gestione, il Collegio ritiene comunque di dover evidenziare i seguenti ulteriori aspetti :

- ◆ le entrate sono principalmente costituite dai contributi che assommano a complessivi 121.362 miliardi e rispetto all'esercizio precedente registrano un incremento di 6.028 miliardi, pari al 5,2%.

La quantificazione del gettito contributivo tiene conto di diversi fattori, quali:

- la confluenza dei contributi dei soppressi Fondi Elettrici e Telefonici;
 - il progressivo allineamento delle aliquote contributive dei diversi settori;
 - la cessazione a partire dall'anno 2000 del contributo per il ripianamento del deficit patrimoniale dell'ex Fondo Trasporti previsto dall'art. 2 del D.lvo n. 414/96;
 - l'aumento dei monti retributivi imponibili;
 - il maggior numero degli iscritti nel loro complesso;
 - i valori capitali di cui all'art. 5 della legge n. 58/1992 che risultano essere pari a 24 miliardi dell'ex f.do telefonici;
- ◆ i trasferimenti da parte di altre gestioni dell'INPS, assommano nel complesso a 16.164 miliardi (14.894 miliardi nel 2000) e si riferiscono in massima parte, ai trasferimenti dalla GIAS per la copertura degli oneri di natura assistenziale, accertati in complessivi 12.142 miliardi (11.536 miliardi nel 2000), di cui 8.601 miliardi relativi alla copertura del mancato gettito contributivo conseguente alle agevolazioni disposte da leggi in favore di categorie e settori produttivi. Si registrano, inoltre, trasferimenti dalla Gestione prestazioni temporanee dei lavoratori dipendenti per la copertura figurativa di periodi indennizzati di trattamento ordinario di disoccupazione, di trattamento ordinario di integrazione salariale e di trattamento antitubercolare, quantificati in complessivi 3.846 miliardi (3.265 miliardi nel 2000);
- ◆ nelle variazioni patrimoniali straordinarie, in conseguenza dell'avvio del programma di cessione e cartolarizzazione del patrimonio immobiliare pubblico (D.L. n.351/2001) risulta iscritta, per la prima volta, una presunta plusvalenza di 74 miliardi, che è pari alla differenza tra il presunto valore di realizzo degli immobili ceduti dell'ex F.do Trasporti e la rispettiva consistenza di bilancio. In conseguenza di ciò si è provveduto a ridurre il relativo Fondo Ammortamento immobili. *Per ulteriori valutazioni si rinvia alla Relazione Generale 2001;*
- ◆ le uscite sono principalmente costituite dalle spese per prestazioni istituzionali pari a 142.247 miliardi che, rispetto al consuntivo 2000, presentano un aumento di 5.675 miliardi (pari al 4,2%). Tale incremento risente, tra l'altro:
- ✓ del più elevato valore medio delle pensioni sul quale incidono gli effetti della perequazione automatica (+2,6%) a partire dall'1.1.2001 come disposta dal D.M. del 20 novembre 2001. Al riguardo, l'art. 69 commi 1 e 2, della legge n. 388/2000, ha disposto che, a partire dall'1.1.2001, la rivalutazione automatica delle pensioni sia applicata secondo il meccanismo dell'importo diviso per fasce;
 - ✓ dell'onere relativo alla quota parte di ciascuna mensilità di pensione erogata, di cui al comma 3, lett. c) dell'art. 37 della Legge n. 88/89, che per quest'anno è stato quantificato, in via definitiva, in 20.663 miliardi dalla Conferenza dei Servizi tenutasi il 9 ottobre 2001;

- ◆ le spese di funzionamento attribuite alla Gestione ammontano a 2.802 miliardi a fronte dei 2.496 del consuntivo 2000, con un aumento di 306 miliardi (pari al 12,3%) che è attribuibile fondamentalmente all'incremento degli oneri per il personale (+364 mld) e alle spese postali, telegrafiche e telefoniche (+12 mld). *Per aspetti e considerazioni più generali si fa rinvio alle valutazioni contenute nella propria Relazione al Conto consuntivo generale 2001.*
- ◆ Nelle attività, tra i residui attivi figurano iscritti:
 - ✓ i crediti in gestione e garanzia presso la S.C.C.I s.p.a. per un importo pari a 21.094 miliardi, che rappresentano i crediti ceduti al netto di quanto ricavato (1.400 mld);
 - ✓ i crediti conseguenti agli oneri per la costituzione delle riserve matematiche, di cui all'art. 5 della legge n. 58/1992 relativi all'ex F.do telefonici, pari a 5.248 miliardi;
 - ✓ i crediti verso la S.C.I.P. s.r.l.(per la prima volta), relativamente alla quota degli immobili ceduti di proprietà dell'ex F.do trasporti calcolati al valore di realizzo per un importo pari a 57 miliardi.
- ◆ Le passività sono in massima parte costituite dal debito verso la Gestione prestazioni temporanee per 235.231 miliardi, a fronte dei 229.020 miliardi del 2000, per effetto delle anticipazioni corrisposte dalla predetta Gestione senza corresponsione di interessi nel quadro della solidarietà prevista dall'art. 21 della legge n. 88/1989 nell'ambito del comparto dei lavoratori dipendenti. Dette anticipazioni corrispondono al deficit finanziario delle contabilità separate incorporate nella gestione nonché al fabbisogno finanziario del Fondo pensioni stesso (229.192 mld);
- ◆ sempre nelle passività figura il debito verso la Gestione ex art. 35, della legge n. 448/1998 pari a 10.801 miliardi concernente i trasferimenti dello Stato usufruiti a titolo anticipatorio a parziale copertura del fabbisogno delle separate contabilità del Fondo Pensioni;
- ◆ il fondo svalutazione crediti contributivi e il fondo svalutazione crediti per prestazioni da recuperare, ammontano rispettivamente a 12.597 e 664 miliardi. Il primo è stato incrementato di 700 mld al fine di adeguarne la consistenza alle percentuali di svalutazione dei crediti stabilite con determinazione del Direttore Generale n. 1/2002;

La percentuale di svalutazione del fondo crediti per le prestazioni è pari al 37%.

Nell'analisi, nelle considerazioni e osservazioni predette, è il parere del Collegio dei Sindaci anche ai fini dell'ulteriore corso del Conto consuntivo in esame.

IL COLLEGIO DEI SINDACI

Giuliano Cazzola

Lorenzo Di Maio

Fiorenzo Pesiri

Giovanpietro Scotto Di Carlo

Pasquale Stracquadanio

Teodosio Zeuli

INPS – Collegio Sindacale

3 Gestione prestazioni temporanee ai lavoratori dipendenti

Relazione al Conto Consuntivo 2001

Il Collegio dà atto qui di seguito dei principali dati d'insieme del Conto consuntivo che, per ragioni di semplicità, vengono espressi solamente in lire:

Descrizione	Consuntivo 2000	Consuntivo 2001	Variazioni assolute	Variazioni %
	in mld di lire			
Situazione patrimoniale netta all'inizio dell'anno	227.620	237.645	10.025	4,40%
Entrate	30.925	31.526	601	1,94%
Uscite	20.900	20.783	-117	-0,56%
Risultato dell'esercizio	10.025	10.743	718	7,16%
Situazione patrimoniale netta alla fine dell'anno	237.645	248.388	10.743	4,52%

Dai suesposti dati consuntivi si rileva un risultato positivo di esercizio di 10.743 miliardi che supera quello dell'esercizio precedente di 718 miliardi (pari al 7,16%).

La situazione patrimoniale al 31 dicembre 2001 presenta attività per 258.389 miliardi e passività per 10.001 miliardi, con una consistenza netta, di 248.388 miliardi.

Dall'esame dei singoli valori di bilancio della Gestione, il Collegio ritiene di dover evidenziare i seguenti aspetti :

- ◆ le entrate sono principalmente costituite dai contributi, per complessivi 24.893 miliardi, che, rispetto all'esercizio precedente, registrano un aumento di 739 miliardi, pari al 3,1%. Per ciò che concerne gli aspetti contributivi, la Gestione ha continuato ad essere interessata dalla legge n. 488/1999 (legge finanziaria 2000) nell'ambito del processo di armonizzazione al regime generale delle aliquote dovute dal settore elettrico e trasporti, nonché della riduzione fino al 2001, degli oneri contributivi per maternità a carico dei datori di lavoro nella misura dello 0,20% a decorrere dal 1° luglio 2000. Relativamente all'esercizio 2001, l'art. 120 della legge n. 388/2000 (legge finanziaria 2001) ha disposto, per i contributi sociali per assegni familiari, una riduzione pari a 0,8 punti percentuali, tale sgravio non comporta una riduzione di contributi per la Gestione in esame;
- ◆ i trasferimenti dalla GIAS a copertura di oneri non previdenziali ammontano nel complesso a 4.688 miliardi (4.652 miliardi nel 2000), di cui 3.736 miliardi concernono la copertura del mancato gettito contributivo a seguito di esoneri e riduzioni di aliquote in favore di settori e/o categorie produttive;

- ◆ gli interessi attivi maturati sul conto corrente con l'INPS ammontano a 1.132 miliardi (1.000 miliardi nel 2000). Tale aumento, al netto delle anticipazioni effettuate gratuitamente al FPLD nel quadro di solidarietà ai sensi dell'art. 21 della legge n.88/1989, si riferiscono alle disponibilità della Gestione, utilizzate per anticipazione alle gestioni deficitarie che hanno corrisposto interessi remunerati al tasso del 4,460%, come disposto con delibera n. 267 del 4 giugno 2002 del Consiglio di Amministrazione;
- ◆ le uscite sono principalmente costituite dalle prestazioni istituzionali che ammontando a 14.964 miliardi, fanno segnare una flessione di 625 miliardi (pari al 4%), rispetto all'esercizio precedente. Tali prestazioni, come può evincersi dal prospetto seguente, attengono ad una gamma diversificata di trattamenti a beneficio dei lavoratori o ex lavoratori dipendenti aventi la caratteristica comune della temporaneità.

✓ Trattamenti di famiglia	5.225 miliardi
✓ Trattamenti di integrazione salariale	580 “
✓ Trattamenti di disoccupazione	3.324 “
✓ Trattamenti economici malattia e maternità	5.284 “
✓ Trattamenti di fine rapporto e vari	551 “

Totale 14.964 miliardi

A tal proposito, pare opportuno sottolineare l'aumento registrato nei trattamenti di integrazione salariale (580 miliardi a fronte dei 496 miliardi dell'anno precedente), da imputare agli effetti dell'art. 78 della legge n. 388/2000, il quale ha ridefinito la percentuale di commisurazione alla retribuzione dell'indennità di disoccupazione con requisiti normali, elevandola al 40% con estensione fino a nove mesi per i soggetti di età pari o superiore a 50 anni. Tale norma già introdotta dal D.L. n. 346/2000 è stata differita dal 1.12.2000 al 1.1.2001;

- ◆ i trasferimenti al FPLD per la copertura figurativa relativa a periodi assicurativi indennizzati concernenti la disoccupazione ordinaria e l'integrazione salariale ammontano a complessivi 3.846 miliardi (3.265 miliardi nel 2000). Tale aumento è riconducibile agli effetti del citato art. 78 della Finanziaria 2001;
- ◆ le spese di funzionamento attribuite alla gestione ammontano a 982 miliardi, con una flessione di 111 miliardi (pari al 12,7%), rispetto all'esercizio precedente che scaturisce da variazioni di segno opposto registrate nelle diverse componenti. In particolare, si registra:
 - un aumento delle spese per il personale di 107 mld (pari al 15,9%);
 - un aumento delle spese per servizi affidati ad altri enti di 22 mld (pari al 157%);
 - una riduzione delle spese legali per 28 mld (pari al 38,8%);
 - un aumento delle spese per servizi informatici di 3 mld (pari al 13,3%).

- ◆ Quanto alle risultanze della Gestione immobiliare, si rileva per l'anno 2001 una perdita pari a 232 milioni (189 milioni del 2000), maggiore di 43 milioni rispetto all'esercizio precedente. In relazione a tale risultato deficitario, il Collegio non può non ribadire ai competenti Organi la necessità di provvedimenti volti ad una riorganizzazione della Gestione stessa per ricondurla al conseguimento della redditività del patrimonio di cui trattasi.
- ◆ Tra le attività, nei residui attivi figurano iscritti i crediti in gestione e garanzia presso la S.C.C.I. S.p.A, per un importo pari a 4.958 miliardi che rappresentano la quota parte attribuita alle Gestione dei crediti ceduti al netto di quanto ricavato (257 miliardi);
- ◆ si evidenzia, inoltre, il credito in conto corrente verso l'INPS (13.817 miliardi) e il credito verso il Fondo pensioni lavoratori dipendenti (235.232 miliardi) per le anticipazioni concesse a tale Fondo che, ai sensi dell'art. 21 della legge n. 88/1989, sono effettuate senza corresponsione di interessi;
- ◆ Tra le poste rettificative dell'attivo, risultano iscritti:
 - il fondo svalutazione crediti contributivi, pari a 2.839 miliardi, che è ragguagliato al 52,08% dei crediti contributivi ordinari verso le aziende relativi a denunce rendiconto e al 50,8% dei crediti contributivi del settore agricolo;
 - il fondo svalutazione crediti per prestazioni da recuperare, che ammonta a 118 miliardi, ed è ragguagliato al 35% della consistenza delle corrispondenti partite creditorie.

Nell'analisi, nelle considerazioni e osservazioni predette, è il parere del Collegio dei Sindaci anche ai fini dell'ulteriore corso del Conto consuntivo in esame.

IL COLLEGIO DEI SINDACI

Giuliano Cazzola

Lorenzo Di Maio

Fiorenzo Pesiri

Giovanpietro Scotto Di Carlo

Pasquale Stracquadanio

Teodosio Zeuli

INPS – Collegio Sindacale

4 **Gestione speciale per l'erogazione dei trattamenti pensionistici
al personale degli Enti pubblici creditizi
decreto legislativo 20 novembre 1990, n° 357**

Relazione al Conto Consuntivo 2001

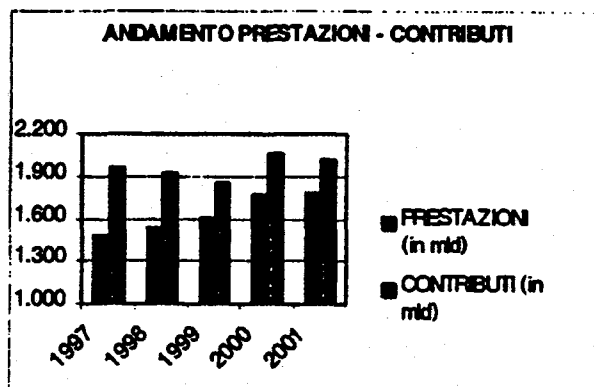

Il Collegio dà atto qui di seguito dei principali dati d'insieme del Conto consuntivo che, per ragioni di semplicità, vengono espressi solamente in lire:

Descrizione	Consuntivo 2000	Consuntivo 2001	Variazioni assolute	Variazioni %
	in mld di lire			
Situazione patrimoniale netta all'inizio dell'anno	4.268	4.807	539	12,63%
Entrate	2.330	2.368	38	1,63%
Uscite	1.791	1.803	12	0,67%
Risultato dell'esercizio	539	565	26	4,82%
Situazione patrimoniale netta alla fine dell'anno	4.807	5.372	565	11,75%

Dai suesposti dati consuntivi si rileva un risultato positivo di esercizio di 565 miliardi con un aumento di 26 miliardi rispetto a quello del 2000. Ne consegue che l'avanzo patrimoniale complessivo al 31 dicembre 2001 ammonta a 5.372 miliardi, quale risultante algebrica di situazioni attive e passive diversificate tra i singoli Istituti di credito.

Nella tabella che segue vengono riepilogati sia i dati relativi a contributi e prestazioni rispettivamente accertati ed impegnate nel 2001, sia quelli corrispondenti agli esercizi pregressi, con i relativi rapporti, da cui possono essere tratti utili elementi di valutazione in ordine ai conseguenti trend degli equilibri/squilibri gestionali.

ANNO	NUMERO PENSIONI	NUMERO ISCRITTI	RAPPORTO PENSIONI/ ISCRITTI	PRESTAZIONI (in mld)	CONTRIBUTI (in mld)	RAPPORTO PRESTAZIONI/ CONTRIBUTI
1997	30.938	77.814	0,40	1.487	1.968	0,76
1998	31.205	75.754	0,41	1.533	1.928	0,80
1999	31.870	74.149	0,43	1.611	1.855	0,87
2000	32.356	73.674	0,44	1.777	2.067	0,86
2001	33.030	73.693	0,45	1.789	2.015	0,89



Dall'esame dei singoli valori di bilancio della Gestione, il Collegio ritiene di dover evidenziare i seguenti aspetti :

- ◆ innanzitutto, pur inserendosi in un trend di progressivo peggioramento, la gestione mantiene ancora dei valori accettabili sia per quanto concerne il rapporto pensioni/iscritti (0,45), sia per quanto riguarda il rapporto prestazioni/contributi (0,89);
- ◆ tra le entrate, la posta di maggior rilievo è rappresentata dai contributi, accertati per complessivi 2.015 miliardi, che, rispetto all'esercizio precedente registrano una flessione di 52 miliardi (pari al 2,5%);
- ◆ le spese per prestazioni istituzionali ammontano a complessivi 1.789 miliardi con un incremento di 12 miliardi (pari allo 0,7% rispetto al consuntivo 2000), da attribuire sia al maggior numero delle pensioni in pagamento (+674), sia all'aumento dell'importo medio delle stesse per effetto della perequazione automatica (+2,6%) a partire dall'1.1.2001, come disposto dal D.M. del 20 novembre 2001;
- ◆ le spese di funzionamento attribuite alla gestione ammontano a 3.412 milioni e presentano, nel complesso, un incremento di 320 milioni (pari al 10,3%), rispetto al 2000.

Gli oneri relativi al personale risultano diminuiti di 226 milioni (pari al 12,6%) rispetto al dato del consuntivo 2000.

Tra gli altri elementi di costo che hanno contribuito a determinare il risultato dell'esercizio, si ritiene opportuno evidenziare i seguenti:

- ➔ spese direttamente connesse con i servizi informatici che ammontano a 1.135 milioni e presentano un aumento di 151 milioni (pari al 15,3%);

- spese per i servizi svolti dalle Banche e dall'Amministrazione postale (sia per la riscossione dei contributi che per l'erogazione delle prestazioni) che ammontano a 319 milioni (a fronte degli 11 milioni del 2000) con un incremento di 308 milioni (pari al 190%);
 - oneri connessi all'uso dei locali adibiti ad uffici, quali illuminazione e forza motrice, riscaldamento, pulizia, vigilanza, manutenzioni e adattamento stabili, per complessivi 252 milioni con un aumento di 29 milioni (pari al 13%);
 - spese postali, telegrafiche e telefoniche che ammontano a 158 milioni con un aumento di 40 milioni (pari a circa il 34 %).
- ◆ I redditi e proventi patrimoniali ammontano a 222 miliardi e fanno segnare un incremento di circa il 2%, quale risultante degli interessi attivi maturati sul conto corrente che la gestione intrattiene con l'INPS in conseguenza delle maggiori disponibilità della Gestione remunerate al tasso del 4,449% (4,903% nel 2000).

Nell'analisi, nelle considerazioni e osservazioni predette, è il parere del Collegio dei Sindaci anche ai fini dell'ulteriore corso del Conto consuntivo in esame.

IL COLLEGIO DEI SINDACI

Giuliano Cazzola

Lorenzo Di Maio

Fiorenzo Pesiri

Giovanpietro Scotto Di Carlo

Pasquale Stracquadanio

Teodosio Zeuli

INPS - Collegio Sindacale**5 Gestione dei contributi e delle prestazioni previdenziali
dei coltivatori diretti, mezzadri e coloni****Relazione al Conto Consuntivo 2001**

Il Collegio dà atto qui di seguito dei principali dati d'insieme del Conto consuntivo che, per ragioni di semplicità, vengono espressi solamente in lire:

Descrizione	Consuntivo 2000	Consuntivo 2001	Variazioni assolute	Variazioni %
	in mld di lire			
Situazione patrimoniale netta all'inizio dell'anno	-41.744	-47.249	-5.505	13,19%
Entrate	2.454	2.240	-214	-8,72%
Uscite	7.959	7.794	-165	-2,07%
Risultato dell'esercizio	-5.505	-5.554	-49	0,89%
Situazione patrimoniale netta alla fine dell'anno	-47.249	-52.803	-5.554	11,75%

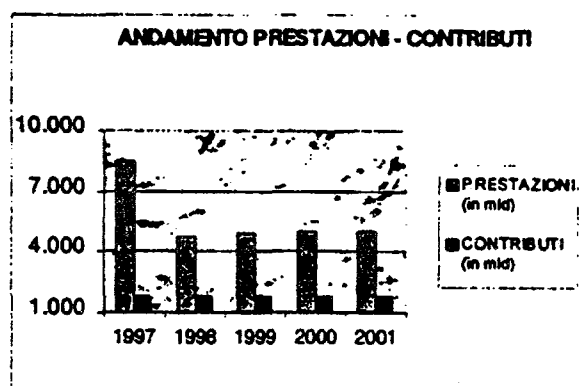
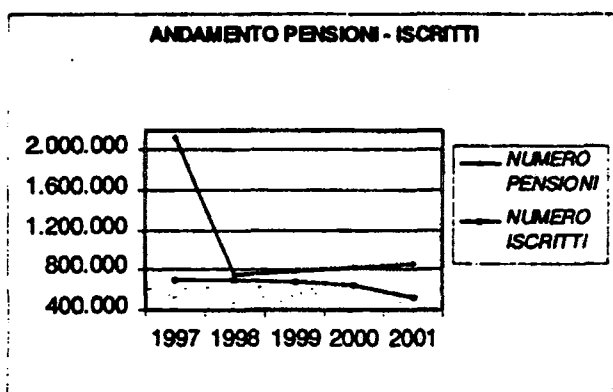
Come si può rilevare dai dati consuntivi appena illustrati, l'esercizio 2001 si chiude con un risultato negativo di 5.554 miliardi, che rappresenta un peggioramento di 49 miliardi rispetto all'esercizio 2000.

La situazione patrimoniale al 31 dicembre 2001 presenta attività per 2.408 miliardi e passività per 55.211 miliardi, con un disavanzo netto, quindi, di 52.803 miliardi.

Nella tabella che segue vengono riepilogati sia i dati relativi a contributi e prestazioni rispettivamente accertati ed impegnate nel 2001, sia quelli corrispondenti agli esercizi pregressi, con i relativi rapporti, da cui possono essere tratti utili elementi di valutazione in ordine alle tendenze gestionali in atto.

ANNO	NUMERO PENSIONI	NUMERO ISCRITTI	RAPPORTO PENSIONI/ISCRITTI	PRESTAZIONI (in mld)	CONTRIBUTI (in mld) *	RAPPORTO PRESTAZIONI/CONTRIBUTI
1997	2.121.383	707.500	3,00	8.524	1.769	4,82
1998	747.869	701.500	1,07	4.769	1.840	2,59
1999	783.477	680.252	1,15	4.902	1.812	2,71
2000	817.199	652.310	1,25	4.968	1.760	2,82
2001	859.084	623.508	1,84	5.016	1.830	2,74

* comprende oltre i contributi anche le quote di partecipazione degli iscritti



Al riguardo, non si può che sottolineare la situazione particolarmente negativa di tale gestione che, pur essendo riuscita nel 1998 a ridurre drasticamente i rapporti pensioni/iscritti e prestazioni/contributi, ha fatto registrare negli anni successivi un modesto ma costante peggioramento soprattutto per ciò che attiene al primo dei due indicatori testé citati.

Dall'esame dei singoli valori di bilancio della Gestione, il Collegio ritiene di dover evidenziare i seguenti aspetti:

- ◆ fra le entrate, la posta di maggior rilievo è rappresentata dai contributi accertati, pari a 1.830 miliardi, che, rispetto all'esercizio precedente, presentano un incremento di 70 miliardi (pari a circa il 4%) da attribuire al disposto dall'art.3, comma 3, del Decreto Legislativo n. 146 del 16 aprile 1997, che ha stabilito un aumento dell'aliquota contributiva dello 0,50% per ciascuno degli anni a partire dal 1998 fino al conseguimento di un aumento complessivo dei 3 punti percentuali.

A tal proposito, il Collegio, ribadisce, quanto già rappresentato in occasione dell'esame del precedente consuntivo, circa la notevole differenza tuttora sussistente tra la detta aliquota contributiva e quella prevista per la generalità dei lavoratori dipendenti, nonché l'inadeguatezza della prima a garantire il riequilibrio finanziario della gestione in esame;

- ◆ fra le uscite, la voce principale è costituita dalle prestazioni istituzionali che ammontano a complessivi 5.014 miliardi, di cui 4.999 miliardi concernenti le rate di pensione. Rispetto al consuntivo 2000, le suddette spese presentano un incremento di 57 miliardi, pari all'1,2%, da attribuire sia all'aumento delle rendite in essere (+41.885) sia all'aumento del valore medio delle stesse sul quale incide l'effetto derivante dalla perequazione automatica (+2,6%) a partire dal 1.1.2001. *Tale dato appare in tutta la sua rilevanza ove si tenga conto che è stato decurtato degli oneri di natura non previdenziale gravanti sul bilancio statale. Questi ultimi sono rappresentati in massima parte (2030 mld su 2600) dal contributo per la copertura di una quota parte di ciascuna mensilità di pensione erogata con decorrenza 1/1/1989 che, quantificato in complessivi 26.339 mld, è stato assegnato alla gestione in esame in ragione dell'8,95% dalla Conferenza dei Servizi del 9/10/2001;*
- ◆ le spese generali di amministrazione attribuite alla gestione ammontano a 330 miliardi e presentano un incremento di 6 miliardi rispetto al 2000, pari al 2%. Tra queste, gli oneri relativi al personale risultano aumentati rispetto al 1999 di circa 39 miliardi, pari al 21,2%. *Al riguardo, il Collegio fa rinvio alle valutazioni di carattere generale formulate nella Relazione al Conto consuntivo generale 2001.*

Tra gli altri elementi di costo che hanno contribuito a determinare il risultato negativo dell'esercizio, si ritiene opportuno evidenziare i seguenti:

- spese direttamente connesse con i servizi informatici che ammontano a 11 miliardi (a fronte dei 17 miliardi del 2000) con una flessione di 6 miliardi (pari al 36,4%);
- spese per i servizi svolti dalle Banche e dall'Amministrazione postale, sia per la riscossione dei contributi che per l'erogazione delle prestazioni che ammontano a 21 miliardi (a fronte dei 24 miliardi del 2000) con una flessione di 3 miliardi (pari al 9,9%);
- oneri connessi all'uso dei locali adibiti ad uffici, quali illuminazione e forza motrice, riscaldamento, pulizia, vigilanza, manutenzioni e adattamento stabili, per complessivi 18 miliardi (a fronte dei 19 miliardi del 2000) con una flessione di 1 miliardo (pari allo 0,5%);
- spese postali, telegrafiche e telefoniche che ammontano a 12 miliardi (a fronte dei 10 miliardi del 2000) con un aumento di 1.395 milioni (pari al 13,8 %);

- ◆ gli interessi passivi sul conto corrente con l'Istituto assommano a 2.195 miliardi, e presentano un aumento di 115 miliardi, pari al 5,5% rispetto all'esercizio precedente. *Al riguardo, il Collegio osserva che tale incremento è dovuto, come per l'anno precedente, alla modificazione dei criteri di ripartizione fra le gestioni delle anticipazioni di tesoreria a titolo gratuito (delibera CdA n. 349/2000) che, stabilendo una priorità per quelle di natura assistenziale, ha determinato un maggiore ricorso di tale gestione alle anticipazioni a titolo oneroso;*
- ◆ tra i residui attivi della Gestione figurano iscritti crediti contributivi per complessivi 1.949 miliardi e crediti in gestione e garanzia presso la S.C.C.I s.p.a. per un importo pari a 1.283 miliardi;
- ◆ tra le passività vanno evidenziati, il fondo svalutazione crediti per prestazioni da recuperare, determinato in 18 miliardi, ed il fondo svalutazione crediti contributivi per 431 miliardi.
L'assegnazione di 69 miliardi a quest'ultimo fondo si è resa necessaria al fine di adeguarne la consistenza alle percentuali di svalutazione dei crediti contributivi stabilite con determinazione del Direttore Generale n.1/2002.

Nell'analisi, oltre che nelle considerazioni e osservazioni predette, è il parere del Collegio dei Sindaci anche ai fini dell'ulteriore corso del Conto consuntivo in esame.

IL COLLEGIO DEI SINDACI

Giuliano Cazzola

Lorenzo Di Maio

Fiorenzo Pesiri

Giovanpietro Scotto Di Carlo

Pasquale Stracquadanio

Teodosio Zeuli

INPS - Collegio Sindacale**6 Gestione dei contributi e delle prestazioni previdenziali degli artigiani****Relazione al Conto Consuntivo 2001**

Il Collegio dà atto qui di seguito dei principali dati d'insieme del Conto consuntivo che, per ragioni di semplicità, vengono espressi solamente in lire:

Descrizione	Consuntivo 2000	Consuntivo 2001	Variazioni assolute	Variazioni %
	in mlrd di lire			
Situazione patrimoniale netta all'inizio dell'anno	7.677	5.530	-2.147	-27,97%
Entrate	9.966	10.880	914	9,17%
Uscite	12.113	13.378	1.265	10,44%
Risultato dell'esercizio	-2.147	-2.498	-351	16,35%
Situazione patrimoniale netta alla fine dell'anno	5.530	3.032	-2.498	-45,17%

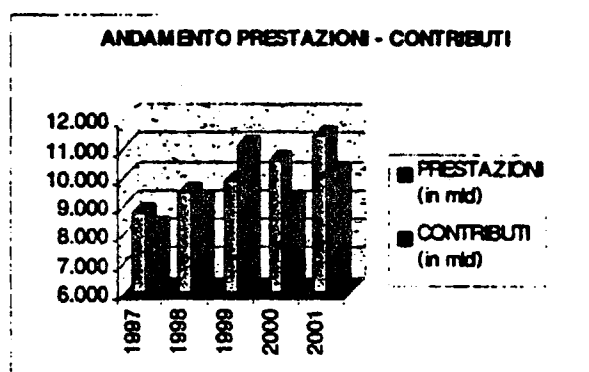
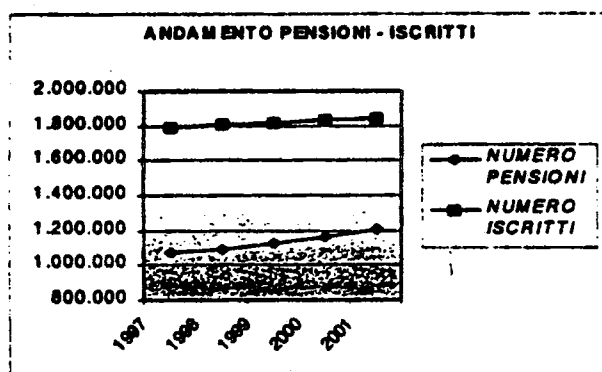
Dai suesposti dati consuntivi si rileva un risultato negativo di esercizio di 2.498 miliardi con un peggioramento di 351 miliardi rispetto al dato del 2000. Ne consegue che l'avanzo patrimoniale complessivo al 31 dicembre 2001 ammonta a 3.032 miliardi.

La situazione patrimoniale al 31 dicembre 2001 presenta attività per 10.292 miliardi e passività per 7.260 miliardi.

Nella tabella che segue vengono riepilogati sia dati relativi a contributi e prestazioni rispettivamente accertati ed impegnate nel 2001, sia quelli corrispondenti agli esercizi pregressi, con i relativi rapporti, da cui possono essere tratti utili elementi di valutazione in ordine ai conseguenti trend degli equilibri/squilibri gestionali.

ANNO	NUMERO PENSIONI	NUMERO ISCRITTI	RAPPORTO PENSIONI/ISCRITTI	PRESTAZIONI (in mld)	CONTRIBUTI (in mld)*	RAPPORTO PRESTAZIONI/CONTRIBUTI
1997	1.075.590	1.790.500	0,60	8.754	8.287	1,06
1998	1.090.525	1.803.200	0,60	9.465	9.204	1,03
1999	1.122.640	1.817.200	0,62	9.899	11.099	0,89
2000	1.161.691	1.833.383	0,63	10.618	9.247	1,15
2001	1.207.169	1.839.912	0,66	11.456	10.240	1,12

* comprensivi delle quote di partecipazione degli iscritti



Come si può vedere dalla tabella e dai grafici che precedono, il sensibile aumento dei contributi (circa 1.000 mld) è in gran parte assorbito dall'aumento delle spese per prestazioni, ciò che contribuisce a mantenere ancora alto il rapporto prestazioni/contributi.

Il Collegio tiene, inoltre, ad evidenziare quanto segue:

- ◆ le entrate sono principalmente costituite dai contributi a carico degli iscritti che ammontano a complessivi 10.069 miliardi, con un incremento di 1.058 miliardi (pari all'11,7%) rispetto al consuntivo 2000, che è attribuibile :
 - ◇ all'aumento dei limiti di reddito imponibili;
 - ◇ all'aumento dello 0,20 % dell'aliquota contributiva a partire dall'1.1.2001, così come stabilito dall'art. 59, comma 15 della legge n. 449/1997 ;
 - ◇ al maggior numero degli iscritti (+ 6.529 unità).

- ◆ gli interessi attivi maturati sul conto corrente con l'INPS registrano una flessione di 22 miliardi rispetto all'esercizio 2000, in conseguenza del negativo andamento finanziario e quindi dei minori capitali disponibili, oltre che dal minore saggio di remunerazione (4,460% a fronte del 4,933% del 2000);

- ◆ tra le uscite, la posta di maggior rilievo è rappresentata dalle prestazioni istituzionali, impegnate per complessivi 11.456 miliardi (10.618 miliardi nel 2000). Tale onere attiene in massima parte alla spesa pensionistica (11.428 miliardi) che, rispetto al 2000, presenta un incremento di 859 miliardi (pari all'8,2%) da attribuirsi al maggior numero di rendite in pagamento (+3,9%) e al più elevato importo medio delle stesse, sul quale incide l'adeguamento della perequazione automatica a partire dall'1.1.2001, nella misura del 2,6%.
- ◆ le spese di funzionamento attribuite alla Gestione ammontano a complessivi 347 miliardi e presentano un incremento di 40 miliardi (pari al 13%), nei confronti del consuntivo 2000.

Tra gli altri elementi di costo che hanno influito sul risultato di esercizio, si ritiene opportuno evidenziare, i seguenti:

- gli oneri per il personale, che sono aumentati rispetto all'esercizio precedente passando da 205 miliardi a 245 miliardi, con un incremento del 19,9%;
 - le spese connesse con i servizi informatici, che ammontano a 12.657 milioni, con un aumento di 412 milioni (pari al 3,4%);
 - gli oneri connessi con i locali adibiti ad uffici, quali illuminazione e forza motrice, riscaldamento, pulizia, vigilanza, fitti passivi, manutenzioni e adattamento stabili, che assommano complessivi 20.932 milioni, con un incremento del 5,3%;
 - le spese legali, che ammontano a 1.738 milioni, e presentano un incremento di 463 milioni, pari al 36,3%;
 - le spese postali, telegrafiche e telefoniche che figurano per 13 miliardi, con un aumento di 2 miliardi (pari al 24,2%).
- ◆ Nelle attività si trovano iscritti residui attivi che:
 - ✓ per 6.274 miliardi, si riferiscono ai crediti in gestione e garanzia presso la Società veicolo;
 - ✓ per 1.981 miliardi, attengono agli altri crediti non ceduti (1.843 miliardi di crediti contributivi e 136 miliardi di crediti per prestazioni da recuperare);
 - ◆ tra le passività figurano:
 - ✓ il fondo svalutazione crediti contributivi per 3.270 miliardi, che è stato incrementato di 217 miliardi (quale differenza tra il prelievo a copertura della perdita rilevata nell'anno per 359 mld e l'assegnazione di 576 mld) al fine di adeguarne la consistenza alle nuove percentuali di svalutazione dei crediti contributivi stabilite con determinazione del Direttore Generale n.1/2002 (43,9%, per i crediti maturati fino al 31 dicembre 2000 e 37,6% per quelli relativi all'anno 2001);

Nell'analisi, nelle considerazioni e osservazioni predette è il parere del Collegio dei Sindaci, anche ai fini dell'ulteriore corso del Conto consuntivo in esame.

IL COLLEGIO DEI SINDACI

Giuliano Cazzola

Lorenzo Di Maio

Fiorenzo Pesiri

Giovanpietro Scotto Di Carlo

Pasquale Stracquadanio

Teodosio Zeuli

INPS - Collegio Sindacale**7 Gestione dei contributi e delle prestazioni previdenziali
degli esercenti attività commerciali****Relazione al Conto Consuntivo 2001**

Il Collegio dà atto qui di seguito dei principali dati d'insieme del Conto consuntivo che, per ragioni di semplicità, vengono espressi solamente in lire:

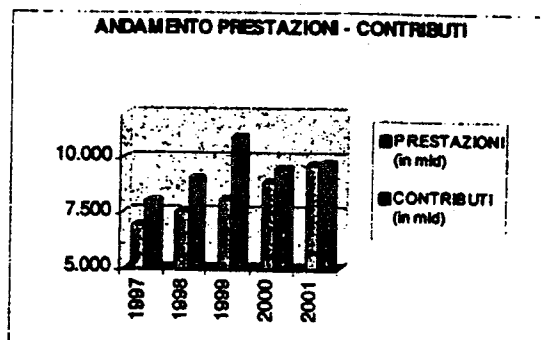
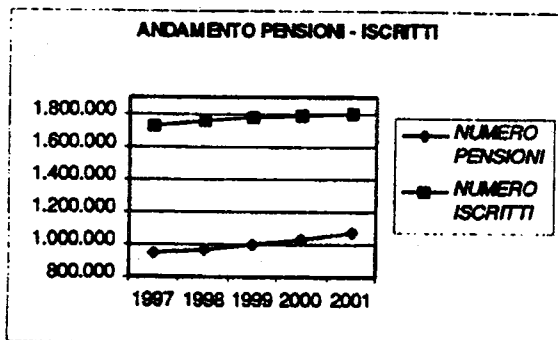
Descrizione	Consuntivo 2000	Consuntivo 2001	Variazioni assolute	Variazioni %
	in mld di lire			
Situazione patrimoniale netta all'inizio dell'anno	17.625	17.871	246	1,40%
Entrate	10.876	11.202	326	3,00%
Uscite	10.630	11.655	1.025	9,64%
Risultato dell'esercizio	246	-453	-699	-284,15%
Situazione patrimoniale netta alla fine dell'anno	17.871	17.418	-453	-2,53%

Dai suesposti dati consuntivi si rileva un risultato di esercizio negativo di 453 miliardi con un peggioramento di 699 miliardi rispetto all'esercizio precedente, pertanto l'avanzo patrimoniale risulta essere, alla fine dell'esercizio 2001, pari a 17.418 miliardi.

Nella tabella che segue vengono riepilogati sia i dati relativi a contributi e prestazioni rispettivamente accertati ed impegnate nel 2001, sia quelli corrispondenti agli esercizi pregressi, con i relativi rapporti, da cui possono essere tratti utili elementi di valutazione in ordine ai conseguenti trend degli equilibri/squilibri gestionali.

ANNO	NUMERO PENSIONI	NUMERO ISCRITTI	RAPPORTO PENSIONI/ ISCRITTI	PRESTAZIONI (in mld)	CONTRIBUTI (in mld) *	RAPPORTO PRESTAZIONI/ CONTRIBUTI
1997	942.246	1.718.600	0,55	6.948	8.057	0,86
1998	962.562	1.752.900	0,55	7.536	9.083	0,83
1999	994.760	1.769.300	0,56	8.119	10.932	0,74
2000	1.035.376	1.785.020	0,58	8.867	9.528	0,93
2001	1.076.385	1.796.087	0,60	9.707	9.756	0,99

- * comprensivi delle quote di partecipazione degli iscritti



Dall'esame dei singoli valori di bilancio della Gestione, oltre che delle tabelle e dei grafici testé riportati, il Collegio ritiene di dover evidenziare i seguenti aspetti:

- ◆ *ancorché si rimanga ancora al di sotto della soglia critica rappresentata dall'unità, sia per il rapporto pensioni/iscritti sia per quello prestazioni/contributi si riscontra una costante tendenza all'aumento. Ciò appare indicativo dell'esigenza di accelerare il processo di adeguamento delle aliquote ovvero di agire, nel quadro di un completamento della riforma, sul versante della spesa per prestazioni istituzionali;*
- ◆ le entrate sono principalmente costituite dai contributi ordinari che ammontano a complessivi 9.610 miliardi e presentano, rispetto al consuntivo 2000, un incremento di 255 miliardi (pari al 2,7%) che è attribuibile :
 - ◇ all'aumento dei limiti di reddito imponibili;
 - ◇ all'aumento dello 0,20 % dell'aliquota contributiva, a partire dall'1.1.2001 così come stabilito dall'art. 59, comma 15 della legge n. 449/1997 ;
 - ◇ al maggior numero degli iscritti (+11.067 unità).

Si rammenta inoltre, che il gettito contributivo comprende l'importo di 23 miliardi attinente al contributo per il finanziamento del Fondo degli interventi per la razionalizzazione della rete commerciale (di cui all'art. 2, comma 43 della legge n. 549/1995), nonché l'importo di 86 miliardi relativo al contributo dovuto dai promotori finanziari iscritti alla gestione dal 1° gennaio 1997 (secondo quanto disposto dall'art. 1, comma 196, della legge n. 662/1996);

- ◆ gli interessi attivi maturati sul conto corrente con l'INPS risultano a fine anno pari a 451 miliardi, con una flessione di 49 miliardi (pari al 9,8%), conseguente all'applicazione del minore tasso di interesse (4,460% a fronte del 4,933% del 2000) determinato dalla delibera n. 267/2002 del Consiglio di Amministrazione;

- ◆ tra le uscite, la posta di maggior rilievo è rappresentata dalle spese per prestazioni che, impegnate per complessivi 9.707 miliardi, sono costituite, in massima parte, da quelle di natura pensionistica (9.668 miliardi). Queste ultime fanno registrare un incremento di 875 miliardi (pari a circa il 10% rispetto all'esercizio precedente), che è attribuibile sia al maggior numero di rendite in pagamento (+41.009), sia al più elevato importo medio delle stesse (sul quale incide l'adeguamento della perequazione automatica del 2,6% a partire dall'1.1.2001, come disposto dal D.M. del 20 novembre 2001);
- ◆ ancora tra le uscite, si riscontrano variazioni patrimoniali straordinarie per 567 miliardi, attinenti per la maggior parte (523 miliardi) all'accertata irrecoverabilità di crediti per contributi e sanzioni;
- ◆ le spese di funzionamento attribuite alla gestione ammontano a 309 miliardi e presentano un incremento di 34 miliardi (pari al 12,4%) rispetto all'esercizio precedente, dovuto essenzialmente all'aumento delle spese del personale (+16,8%) oltre che alle spese per i compensi dovuti ai componenti degli organi istituzionali dell'Istituto (+66,2%).

Tra gli altri elementi di costo che hanno influito sul risultato di esercizio, si ritiene opportuno evidenziare:

- le spese direttamente connesse ai servizi informatici che ammontano a 12.858 milioni e fanno segnare un aumento di 281 milioni (pari al 2,2%);
- le spese legali che ammontano a 752 milioni, con una flessione di 324 milioni (pari a circa il 30%);
- le spese per i servizi svolti dalle Banche e dall'Amministrazione postale che ammontano a 47.321 milioni, con una flessione di 3.021 milioni (-6%);

- ◆ nelle attività si trovano iscritti residui attivi che:
 - ✓ per 6.566 miliardi, si riferiscono ai crediti in gestione e garanzia presso la Società veicolo;
 - ✓ per 2.355 miliardi, attengono agli altri crediti non ceduti (1.909 miliardi di crediti contributivi, 316 miliardi di crediti per sanzioni civili e 131 miliardi di crediti per prestazioni da recuperare);

- ◆ tra le passività figurano:
 - ✓ il fondo svalutazione crediti contributivi per 3.092 miliardi, che è stato incrementato di 546 miliardi al fine di adeguarne la consistenza alle nuove percentuali di svalutazione dei crediti contributivi determinate con determinazione del Direttore Generale n.1/2002 (41,9%, per i crediti maturati fino al 31 dicembre 2000 e 35,1% per quelli relativi all'anno 2001);
 - ✓ il fondo svalutazione crediti per prestazioni da recuperare per 47 miliardi.

Nell'analisi, nelle considerazioni e osservazioni predette, è il parere del Collegio dei Sindaci anche ai fini dell'ulteriore corso del Conto consuntivo in esame.

IL COLLEGIO DEI SINDACI

Giuliano Cazzola

Lorenzo Di Maio

Fiorenzo Pesiri

Giovanpietro Scotto Di Carlo

Pasquale Stracquadanio

Teodosio Zeuli

INPS — Collegio Sindacale

8 **Gestione per la tutela previdenziale dei soggetti che esercitano per professione abituale, ancorché non esclusiva, attività di lavoro autonomo**

ex art. 49, comma 1, del T.U.I.R. approvato con DPR n. 917/1986 e altre attività di cui all'art. 2, comma 26, della Legge 8 agosto 1995, n. 335

Relazione al Conto Consuntivo 2001

Il Collegio dà atto qui di seguito dei principali dati d'insieme del Conto consuntivo che, per ragioni di semplicità, vengono espressi solamente in lire:

Descrizione	Consuntivo 2000	Consuntivo 2001	Variazioni assolute	Variazioni %
	in mld di lire			
Situazione patrimoniale netta all'inizio dell'anno	11.298	15.940	4.642	41,09%
Entrate	4.711	5.879	1.168	24,79%
Uscite	69	81	12	17,39%
Risultato dell'esercizio	4.642	5.798	1.156	24,90%
Situazione patrimoniale netta alla fine dell'anno	15.940	21.738	5.798	36,37%

Dai suesposti dati consuntivi si rileva un risultato positivo d'esercizio di 5.798 miliardi, con un aumento di 1.156 miliardi rispetto al 2000.

La situazione patrimoniale al 31 dicembre 2001 presenta attività per 21.752 miliardi e passività per 14 miliardi, con una consistenza netta, quindi, di 21.738 miliardi.

Dall'esame dei singoli valori di bilancio della Gestione, il Collegio ritiene di dover evidenziare i seguenti aspetti :

- ◆ tra le entrate, la posta di maggior rilievo è rappresentata dai contributi a carico degli iscritti che ammontano a 5.091 miliardi, facendo registrare un aumento di 1.003 miliardi, pari al 24,5%, rispetto all'esercizio precedente. Tale variazione è imputabile:
 - ✓ all'aumento del numero degli iscritti + 216.132 unità (+11,4%);
 - ✓ all'aumento del limite massimo di reddito imponibile che, per l'anno 2001, è stato rivalutato in lire 148.014.000;
 - ✓ all'aumento di 1 punto dell'aliquota contributiva a far data dal 1° gennaio 2000, in attuazione dell'art.51, comma 1, della Legge n. 488/99, che ha elevato ad 1 punto percentuale la misura dell'aumento biennale già quantificata in 0,5 punti dall'art.59, comma 16, della legge n. 449/1997 sino al raggiungimento dell'aliquota contributiva del 19%;

Si evidenzia, inoltre, che lo 0,50% dell'aliquota contributiva è destinata alle prestazioni di maternità e assegni per il nucleo familiare (136 miliardi).

- ◆ Gli interessi attivi sul conto corrente con l'INPS, derivanti dalle anticipazioni effettuate alle Gestioni deficitarie, ammontano a 780 miliardi con un incremento di 161 miliardi rispetto al 2000, quale conseguenza del maggior saldo attivo che riesce a superare nettamente l'effetto negativo derivante dalla riduzione del saggio di remunerazione (4,449% a fronte del 4,903% del 2000);
- ◆ tra le uscite si evidenziano le spese per prestazioni istituzionali ammontanti a complessivi 24.706 milioni, riferite:
 - ✓ per 10.979 milioni agli assegni per il nucleo familiare e all'assegno di parto o di aborto;
 - ✓ per 10.541 milioni le rate di pensione;
- ◆ le spese di funzionamento attribuite alla gestione ammontano a 22.241 milioni con un incremento rispetto all'esercizio precedente di 293 milioni (pari all'1,3%).
Gli oneri relativi al personale ammontano a 17.023 milioni (con un incremento di 2.305 milioni, pari al 15,7%). *A tal riguardo, il Collegio fa rinvio alle considerazioni di carattere generale formulate nella Relazione al Conto consuntivo generale 2001.*

Tra gli altri elementi di costo che hanno influito sul risultato di esercizio, si ritiene opportuno evidenziare:

- le spese per i servizi svolti dalle Banche, dall'Amministrazione postale e da altri Enti, che ammontano a 278 milioni e fanno registrare un aumento di 163 milioni (pari al 141,7%);
- gli oneri connessi all'uso dei locali adibiti ad uffici, (quali illuminazione e forza motrice, riscaldamento, pulizia, vigilanza, fitti passivi, manutenzioni e adattamento stabili), che ammontano a complessivi 1.169 milioni, ed evidenziano un aumento di 101 milioni (pari al 9,5%);
- le spese postali, telegrafiche e telefoniche che assommano a 732 milioni, evidenziando un incremento di 165 milioni (pari al 29,1%).

Tali aumenti (+3.309 milioni) risultano in larga parte compensati dal decremento della voce "altre spese" (-2.851 milioni).

Nell'analisi, nelle considerazioni e osservazioni predette, è il parere del Collegio dei Sindaci anche ai fini dell'ulteriore corso del Conto consuntivo in esame.

IL COLLEGIO DEI SINDACI

Giuliano Cazzola

Lorenzo Di Maio

Fibrenzo Pesiri

Giovanpietro Scotto Di Carlo

Pasquale Stracquadanio

Teodosio Zeuli

INPS - Collegio Sindacale**9 Fondo per la previdenza degli addetti alle abolite imposte di consumo****Relazione al Conto Consuntivo 2001**

Il Collegio dà atto qui di seguito dei principali dati d'insieme del Conto consuntivo che, per ragioni di semplicità, vengono espressi solamente in lire :

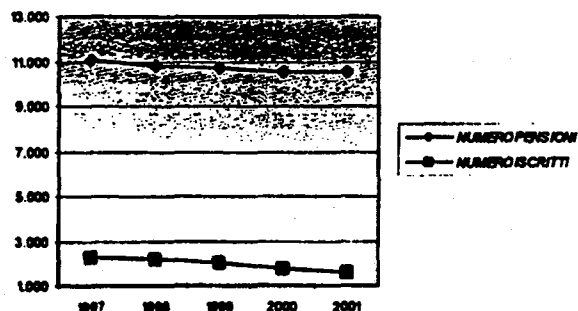
Descrizione	Consuntivo 2000	Consuntivo 2001	Variazioni assolute	Variazioni %
	in milioni di lire			
Entrate	38.830	35.805	-3.025	-7,79%
Uscite	278.464	281.470	3.006	1,08%
Disavanzo a carico dello stato ai sensi dell'art.17 DPR649/72	239.634	245.665	6.031	2,52%

Dai suesposti dati consuntivi si rileva un aumento del disavanzo di gestione pari a 6 mld (2,52% rispetto al 2000) che, posto a carico dello Stato ai sensi dell'art. 17 del D.P.R. n. 649/1972, viene coperto con apposito trasferimento da parte della GIAS.


Nella tabella che segue vengono riepilogati sia i dati relativi a contributi e prestazioni rispettivamente accertati ed impegnate nel 2000, sia quelli corrispondenti agli esercizi pregressi, con i relativi rapporti, da cui possono essere tratti utili elementi di valutazione in ordine ai conseguenti trend degli equilibri/squilibri gestionali.

ANNO	NUMERO PENSIONI	NUMERO ISCRITTI	RAPPORTO PENSIONI/ ISCRITTI	PRESTAZIONI (in mld)	CONTRIBUTI (in mld)	RAPPORTO PRESTAZIONI/ CONTRIBUTI
1997	11.001	2.236	4,92	264	41	6,44
1998	10.823	2.176	4,97	275	42	6,55
1999	10.681	2.026	5,27	263	40	6,58
2000	10.545	1.790	5,89	267	38	7,03
2001	10.520	1.610	6,53	270	32	8,44

ANDAMENTO PENSIONI - ISCRITTI



ANDAMENTO PRESTAZIONI - CONTRIBUTI



Come si può evincere dalla tabella della pagina precedente, non solo il rapporto pensioni/iscritti (da 4,92 nel 1997 a 6,53 nel 2001) ma anche quello prestazioni/contributi (da 6,44 nel 1997 a 8,44 nel 2001), presenta un costante incremento, a testimonianza di un progressivo peggioramento dello squilibrio finanziario della gestione in esame e di un intervento sempre maggiore da parte dello Stato.

Dall'esame dei singoli valori di bilancio della Gestione, il Collegio ritiene di dover evidenziare i seguenti aspetti :

- ◆ tra le entrate la posta di maggior rilievo è rappresentata dai contributi accertati per complessivi 31 miliardi, che rispetto all'esercizio precedente registrano una flessione di 6 miliardi (pari al 16,6%), da attribuire fondamentalmente alla diminuzione del numero degli iscritti;
- ◆ le uscite sono costituite principalmente dalle prestazioni istituzionali che ammontano a complessivi 270 miliardi, con un aumento di 3 miliardi rispetto allo stesso dato dell'esercizio precedente (+ 1,3%). L'onere per rate di pensione ammonta a 253 con un aumento di 5 miliardi, pari al 2%, tale aumento è la conseguenza dell'effetto combinato della diminuzione del numero delle pensioni in essere e dal più elevato importo medio annuo delle stesse per effetto della perequazione automatica (+2,6% dal 1.1.2001);
- ◆ le spese di funzionamento attribuite alla gestione ammontano a 1.861 milioni e presentano rispetto al consuntivo 2000 un incremento di 103 milioni, pari al 5,9%. Tra queste ultime, gli oneri per il personale presentano un aumento di 9 milioni, pari allo 0,8%.

A tal riguardo, il Collegio fa rinvio alle considerazioni di carattere generale formulate nella Relazione al Conto consuntivo generale 2001.

Nell'analisi, nelle considerazioni e osservazioni predette, è il parere del Collegio dei Sindaci anche ai fini dell'ulteriore corso del Conto consuntivo in esame.

IL COLLEGIO DEI SINDACI

Giuliano Cazzola

Lorenzo Di Maio

Fiorenzo Pesiri

Giovanpietro Scotto Di Carlo

Pasquale Stracquadanio

Teodosio Zeuli

INPS - Collegio Sindacale**10 Fondo di previdenza per il personale di volo
dipendente da aziende di navigazione aerea****Relazione al Conto Consuntivo 2001**

Il Collegio dà atto qui di seguito dei principali dati d'insieme del Conto consuntivo che, per ragioni di semplicità, sono espressi solo in lire:

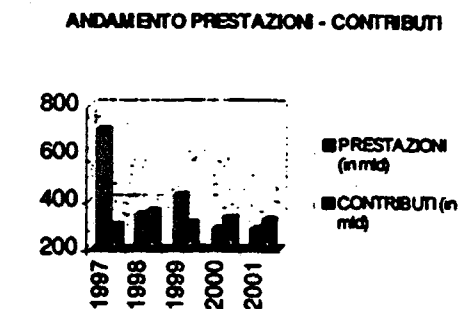
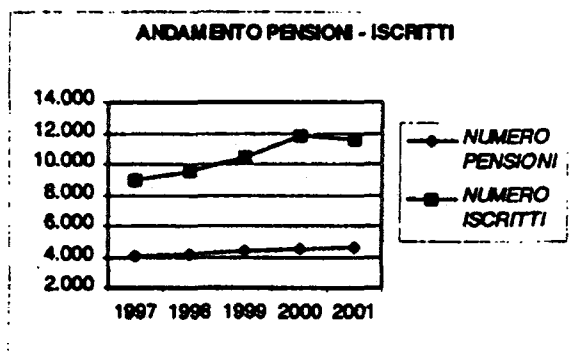
Descrizione	Consuntivo 2000	Consuntivo 2001	Variazioni assolute	Variazioni %
	in milioni di lire			
Situazione patrimoniale netta all'inizio dell'anno	229.820	281.312	51.492	22,41%
Entrate	350.790	347.723	-3.067	-0,87%
Uscite	299.298	296.058	-3.240	-1,08%
Risultato dell'esercizio	51.492	51.665	173	0,34%
Situazione patrimoniale netta alla fine dell'anno	281.312	332.977	51.665	18,37%

Dai suesposti dati consuntivi si rileva un risultato di esercizio positivo di 51.665 milioni con un miglioramento di 173 milioni.

La situazione patrimoniale al 31 dicembre 2001 presenta attività per 360 miliardi e passività per 27 miliardi, con una consistenza netta di 333 miliardi, costituita dal disavanzo patrimoniale di 225 miliardi e dal fondo di riserva legale di 558 miliardi.

Nella tabella che segue vengono riepilogati sia i dati relativi a contributi e prestazioni rispettivamente accertati ed impegnate nel 2001, sia quelli corrispondenti agli esercizi pregressi, con i relativi rapporti, da cui possono essere tratti utili elementi di valutazione in ordine ai conseguenti trend degli equilibri/squilibri gestionali.

ANNO	NUMERO PENSIONI	NUMERO ISCRITTI	RAPPORTO PENSIONI/ISCRITTI	PRESTAZIONI (in mld)	CONTRIBUTI (in mld)	RAPPORTO PRESTAZIONI/CONTRIBUTI
1997	4.104	8.980	0,46	700	299	2,34
1998	4.175	9.600	0,43	344	357	0,96
1999	4.350	10.500	0,41	426	306	1,39
2000	4.491	11.800	0,38	287	334	0,86
2001	4.606	11.580	0,40	285	324	0,88



Dall'esame dei singoli valori di bilancio della Gestione, il Collegio ritiene di dover evidenziare i seguenti aspetti:

- ◆ tra le entrate la posta di maggior rilievo è rappresentata dai contributi accertati per complessivi 322 miliardi che, rispetto al 2000, registrano una flessione di 9 miliardi, (pari al 5,4%), attribuibile alla diminuzione del numero degli iscritti (-220 unità) e conseguentemente ad un minor monte retributivo. Come già sottolineato in occasione dell'esame del precedente consuntivo, anche nel 2001 ha continuato a trovare applicazione il D.L.vo n. 164/1997, che all'art.1, comma 4, ha ridotto ulteriormente l'aliquota contributiva, portandola al 37,70% dal 1 gennaio 1999 (il livello iniziale era pari al 40,82%), con la condizione che le somme derivanti dalla riduzione siano destinate al finanziamento dei Fondi Pensione di cui al D.L.vo n. 124/1993;
- ◆ ancora tra le entrate sono da evidenziare i redditi e proventi patrimoniali per complessivi 8 miliardi, con un aumento di 1 miliardo rispetto all'esercizio precedente; tale situazione è da collegarsi al diverso tipo di impiego e ai maggiori saggi di rendimento;
- ◆ tra le uscite, la posta principale è costituita dalle prestazioni istituzionali (nel complesso 285 miliardi), che per 278 miliardi si riferiscono all'onere pensionistico. Quest'ultima voce fa segnare, rispetto all'esercizio precedente, un incremento di 12 miliardi, (pari al 4,5%), che è dovuto principalmente all'aumento del numero delle pensioni in pagamento (2,5%), oltre che all'aumento dell'importo medio delle stesse in conseguenza della perequazione automatica (+2,6% a partire dall'1.1.2001 come disposto dal D.M. 20 novembre 2001);

- ◆ le spese di funzionamento attribuite alla Gestione ammontano a 2.359 milioni e presentano rispetto al consuntivo 2000 un aumento di 190 milioni, pari all'8,8%.

Gli oneri relativi al personale ammontano a 1.668 milioni, a fronte dei 1.569 milioni dell'esercizio precedente con un incremento di 99 milioni, pari al 6,3%. *A tal riguardo, il Collegio fa rinvio alle considerazioni di carattere generale formulate nella Relazione al Conto consuntivo generale 2001.*

Tra gli altri elementi di costo che hanno influito sul risultato di esercizio, si ritiene opportuno evidenziare:

- le spese per i servizi svolti dalle Banche, dall'Amministrazione postale e da altri Enti, che ammontano a 99 milioni e fanno registrare una diminuzione di 3 milioni (pari a circa il 3%);
- gli oneri connessi all'uso dei locali adibiti ad uffici, (quali illuminazione e forza motrice, riscaldamento, pulizia, vigilanza, fitti passivi, manutenzioni e adattamento stabili), che ammontano a complessivi 146 milioni, ed evidenziano un decremento di 12 milioni (pari al 7,6%);
- le spese legali che ammontano a 40 milioni, e fanno registrare un incremento di 11 milioni (pari al 37,9%);
- le spese postali, telegrafiche e telefoniche che assommano a 91 milioni, evidenziando un incremento di 7 milioni (pari all'8,3%).

- ◆ Tra le attività, figurano residui attivi che:

- ✓ per 25.245 milioni si riferiscono, ai crediti in gestione e garanzia presso la Società veicolo;
- ✓ per 12.148 milioni, attengono gli altri crediti non ceduti, di cui:
 - 8.379 milioni di crediti contributivi, comprensivi di quelli accertati nell'anno 2001 (4.573 milioni);
 - 1.282 milioni di crediti per sanzioni civili;
 - 2.487 milioni di crediti per prestazioni da recuperare;

- ◆ tra le passività figura il fondo svalutazione crediti contributivi per 17 miliardi che è stato incrementato al fine di adeguarne la consistenza alle percentuali di svalutazione dei crediti contributivi stabilite con determinazione del Direttore Generale n. 1/2002 (54,60% per i crediti maturati fino al 31 dicembre 2000 e 32,50% per quelli relativi al 2001);

Nell'analisi e nelle considerazioni predette, è il parere del Collegio dei Sindaci anche ai fini dell'ulteriore corso del Conto consuntivo in esame.

IL COLLEGIO DEI SINDACI

Giuliano Cazzola

Lorenzo Di Maio

Fiorenzo Pesiri

Giovanpietro Scotto Di Carlo

Pasquale Stracquadanio

Teodosio Zeuli

INPS - Collegio Sindacale**11 Gestione speciale per i trattamenti pensionistici già erogati dal soppresso fondo previdenziale ed assistenziale degli Spedizionieri doganali - art. 3, comma 2, Legge 16 luglio 1997, n. 230****Relazione al Conto Consuntivo 2001**

La presente Gestione speciale ad esaurimento non prevede la riscossione di contributi in quanto gli spedizionieri doganali assunti a partire dal 1° gennaio 1998 sono iscritti all'AGO secondo il disposto dell'art.1 della Legge n. 230/1997. Tale gestione speciale, infatti, è stata istituita per il pagamento delle pensioni in essere, per l'erogazione delle quote aggiuntive e dell'indennità di buonuscita e in essa sono confluite le attività e le passività risultanti dal rendiconto del soppresso Fondo previdenziale e assistenziale degli spedizionieri doganali, istituito con L. n. 1612 del 22 dicembre 1960.

Il Collegio dà atto qui di seguito dei principali dati d'insieme del Conto consuntivo che, per ragioni di semplicità, vengono espressi solamente in lire:

Descrizione	Consuntivo 2000	Consuntivo 2001	Variazioni assolute	Variazioni %
	in milioni di lire			
Situazione patrimoniale netta all'inizio dell'anno	25.912	25.912	0	0,00%
Entrate	145	635	490	337,93%
Uscite	41.274	42.005	731	1,77%
Trasferimento della G.I.A.S.	-41.129	-41.370	-241	0,59%

La Gestione presenta entrate per 635 milioni e uscite per 42.005 milioni, con un differenziale di 41.370 milioni che rappresenta il trasferimento dalla GLAS, in quanto, ai sensi dell'art. 3, della citata Legge n. 230/97, lo squilibrio gestionale viene posto a carico dello Stato e rimborsato sulla base del rendiconto annuale. Ne consegue che il netto patrimoniale al 31 dicembre 2001 è costituito dall'avanzo patrimoniale, pari a 26 miliardi, risultante all'inizio dell'anno.

Dall'esame dei singoli valori di bilancio della Gestione, il Collegio ritiene di dover evidenziare i seguenti aspetti:

- ◆ tra le entrate si evidenzia l'utile della gestione immobiliare pari a 349 milioni (nell'esercizio precedente si era invece registrata una perdita di 453 milioni), da attribuire a maggiori entrate dovute agli affitti e a minori uscite per minori spese di manutenzione;
- ◆ le uscite sono costituite essenzialmente dalle spese per prestazioni istituzionali che ammontano a 41.014 milioni (+ 2,9%), di cui 39.347 milioni per rate di pensione e 1.667 milioni per indennità di buonuscita;
- ◆ gli interessi passivi sul c/c con l'INPS ammontano a 397 milioni, con una flessione di 90 milioni rispetto all'esercizio precedente (- 18,5%), da attribuirsi essenzialmente al minor saggio di interesse applicato sulle anticipazioni ricevute dalle altre gestioni attive dell'Istituto (che è pari al 4,460% a fronte del 4,933% nel 2000);
- ◆ le spese di funzionamento attribuite alla gestione ammontano a 479 milioni, con un aumento di 50 milioni, pari all'11,7%. Tale aumento è dovuto essenzialmente agli oneri per il personale che, dai 324 milioni del 2000, passano a 371 milioni, con un incremento pari al 14,5%. *Per aspetti e considerazioni più generali si fa rinvio alle valutazioni contenute nella Relazione al Conto consuntivo generale 2001.*

Nell'analisi e nelle considerazioni predette, è il parere del Collegio dei Sindaci anche ai fini dell'ulteriore corso del Conto consuntivo in esame.

IL COLLEGIO DEI SINDACI

Giuliano Cazzola

Lorenzo Di Maio

Fiorenzo Pesiri

Giovanpietro Scotto Di Carlo

Pasquale Stracquadanio

Teodosio Zeuli

INPS — Collegio Sindacale

- 12** Fondo speciale per i trattamenti pensionistici a favore del personale delle Ferrovie dello Stato S.p.A. art. 43 della Legge n. 488 del 23.12.1999.

Relazione al Bilancio consuntivo 2001

L'art. 43 della legge n. 488/1999 ha stabilito la soppressione del Fondo pensioni del personale delle Ferrovie dello Stato (istituito con la legge n.418/1908) a partire dal 1° aprile 2000 e la contestuale costituzione, presso l'Istituto, di un nuovo Fondo speciale pensionistico, presso il quale deve essere iscritto obbligatoriamente tutto il personale dipendente dalla Ferrovie dello Stato S.p.A.

L'intera gestione è stata affidata all'Istituto e tutto il patrimonio risultante dalla contabilità del soppresso Fondo pensioni è affluito alla nuova Gestione speciale. Ad essa fanno carico i trattamenti pensionistici in essere, nonché quelli da liquidare in favore degli iscritti, secondo le regole previste dalla normativa vigente. Gli eventuali squilibri gestionali del Fondo speciale restano a carico del bilancio dello Stato, ai sensi dell'art. 210, ultimo comma, del T.U. approvato con D.P.R. n. 1092/1973.

Ai fini di una migliore lettura del bilancio in esame, dopo una corrispondenza con il Ministero del Lavoro e il Ministero del Tesoro, si è precisato il comportamento da adottare nell'acquisizione di alcune partite esposte nelle attività e passività.

In particolare, per quanto concerne il debito per anticipazioni di Tesoreria relativo al soppresso Fondo pensioni (pari a 2.793 miliardi), si è decisa un'esposizione in bilancio separata da quella del debito per anticipazioni di Tesoreria dell'INPS. Relativamente alle modalità di gestione dei rapporti finanziari con lo Stato si è ritenuto che il Fondo debba avvalersi della G.I.A.S.

Passando all'esame del consuntivo 2001, il Collegio rileva che le entrate e le uscite presentano un pari importo di 8.165 miliardi, con un avanzo patrimoniale alla fine dell'anno pari a 1 miliardo, che è pari a quello esistente al 1° aprile 2000.

- ♦ Tra le entrate, si evidenzia il trasferimento dalla GIAS che, pari a 5.862 miliardi, rappresenta la somma necessaria alla copertura del disavanzo gestionale (come previsto dall'art. 210 del D.P.R. 29 Dicembre 1973, n. 1.092) e fa registrare un incremento del 41,8% rispetto all'esercizio precedente (nel quale si era attestato a 4.132 miliardi);

- ◆ i contributi assommano a complessivi 2.002 miliardi (dato economico) e si riferiscono a quelli che le Ferrovie S.p.A e le varie società nate dallo scorporo di alcune sue attività, sono tenute a versare per il 2001, tenendo conto dei ratei calcolati nel 2000 e di quelli relativi al 2001;
- ◆ tra le uscite, la posta di maggior rilievo è rappresentata dalle prestazioni per oneri pensionistici, pari a 7.731 miliardi.

A tale riguardo, il Collegio rileva che a partire dal 1° Ottobre 2001 sono stati assunti integralmente gli adempimenti relativi al servizio pagamento e gestione pensioni precedentemente svolti in regime di convenzione dall'INPDAP.

- ◆ Le spese di funzionamento attribuite alla gestione sono state quantificate in complessivi 34 miliardi (+13%);
- ◆ gli interessi passivi ammontano a complessivi 119 miliardi, maturati sul c/c con l'INPS al saggio di remunerazione del 4,460% (così come disposto dalla delibera n. 267 del Consiglio di Amministrazione del 4 Giugno 2002).
- ◆ Infine, tra le attività, si evidenzia la partita creditoria verso la GLAS (2.793 miliardi) per la copertura dei disavanzi di gestione per il periodo fino al 31.3.2000 risultanti dal bilancio del soppresso Fondo. Tale posta verrà estinta nel momento in cui lo Stato provvederà al relativo pagamento.

Nelle considerazioni e osservazioni sopra esposte è il parere del Collegio dei Sindaci ai fini dell'ulteriore corso del Bilancio Consuntivo in esame.

IL COLLEGIO DEI SINDACI

Giuliano Cazzola

Lorenzo Di Maio

Fiorenzo Pesiri

Giovanpietro Scotto Di Carlo

Pasquale Stracquadanio

Teodosio Zeuli

INPS - Collegio Sindacale

13 Fondo di previdenza per il personale dipendente dalle imprese esercenti miniere, cave e torbiere

Relazione al Conto Consuntivo 2001

Il Collegio dà atto qui di seguito dei principali dati d'insieme del Conto consuntivo che, per ragioni di semplicità, vengono espressi solamente in lire:

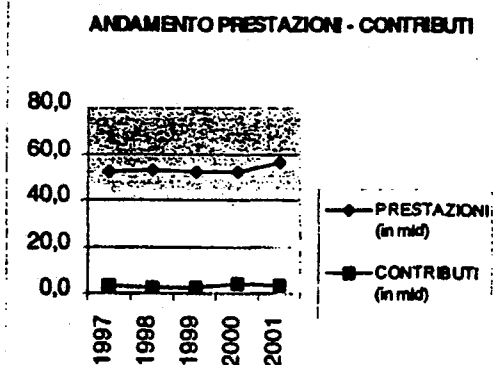

Descrizione	Consuntivo 2000	Consuntivo 2001	Variazioni assolute	Variazioni %
	in mld di lire			
Situazione patrimoniale netta all'inizio dell'anno	-445.866	-490.310	-44.444	9,97%
Entrate	31.871	34.185	2.314	7,26%
Uscite	76.315	80.264	3.949	5,17%
Risultato dell'esercizio	-44.444	-46.079	-1.635	3,68%
Situazione patrimoniale netta alla fine dell'anno	-490.310	-536.389	-46.079	9,40%

Dai suesposti dati consuntivi si rileva un risultato di esercizio negativo di 46.079 milioni, con un peggioramento di 1.635 milioni rispetto al 2000. Ne consegue che il deficit patrimoniale netto al 31.12.2001 ascende a 536.389 milioni, con attività per 2.900 milioni e passività per 539.289 milioni.

Nella tabella che segue vengono riepilogati i dati relativi a contributi e prestazioni rispettivamente accertati ed impegnate sia nel 2001, sia negli esercizi pregressi, con i relativi rapporti, da cui possono essere tratti utili elementi di valutazione in ordine ai conseguenti trend degli equilibri/squilibri gestionali.

ANNO	NUMERO PENSIONI	NUMERO ISCRITTI	RAPPORTO PENSIONI/ ISCRITTI	PRESTAZIONI (in mld)	CONTRIBUTI (in mld)*	RAPPORTO PRESTAZIONI/ CONTRIBUTI
1997	9.208	2.103	4,38	52,2	2,9	18,00
1998	9.125	2.069	4,41	52,7	2,8	18,82
1999	9.022	2.050	4,40	52,1	2,8	18,61
2000	8.870	2.100	4,22	52,4	3,9	13,44
2001	8.725	2.275	3,84	56,6	3,6	15,72

(*) comprensivi della quota degli iscritti



Dall'esame dei singoli valori di bilancio della Gestione, oltre che delle tabelle e dei grafici testé riportati, il Collegio ritiene di dover evidenziare i seguenti aspetti:

- ◆ *innanzitutto, il Fondo presenta valori decisamente negativi, sia per quanto concerne il rapporto pensioni/iscritti (3,84), sia per ciò che attiene al rapporto prestazioni/contributi (15,72). Tale fenomeno risulta particolarmente negativo per il secondo di tali indicatori che, dopo aver fatto segnare un leggero miglioramento nel 2000, ha invertito il proprio andamento, facendo registrare un netto aumento nell'ultimo anno;*
- ◆ *tra le entrate, la posta di maggior rilievo è costituita dall'apporto del Fondo pensioni lavoratori dipendenti che, ai sensi dell'art.8 della legge n. 5/1960, è commisurato al 50% degli oneri sostenuti nel corso dell'anno dalla Gestione in esame ed ammonta a 27.176 milioni (25.637 milioni nel 2000).*

A tale riguardo, il Collegio non può che ribadire, l'urgente necessità di procedere all'individuazione di concrete proposte per l'adozione di misure di riequilibrio della Gestione, a norma di quanto peraltro disposto dall'art. 41 della Legge n. 88/89;

- ◆ *le uscite sono principalmente costituite dalle spese per prestazioni istituzionali che, ammontando a complessivi 56.487 milioni, fanno segnare un incremento di 4.052 milioni (pari al 7,7%), da attribuire all'effetto combinato della diminuzione del numero delle pensioni (-145 unità) e dell'incremento dell'importo medio delle rendite, in conseguenza dell'adeguamento per perequazione automatica del 2,6% a partire dall'1.1.2001. Tali prestazioni sono al netto della parte non previdenziale che viene posta a carico della G.I.A.S. (9.891 milioni) e dell'onere per assegno di nucleo familiare che viene posto a carico delle P.T.L.D (4.061 milioni);*
- ◆ *tra gli oneri finanziari figurano essenzialmente gli interessi passivi maturati sul conto corrente con l'INPS (22.346 milioni a fronte dei 22.504 milioni nel 2000) che risentono dell'esposizione debitoria del Fondo e del maggiore saggio d'interesse applicato (4,460% a fronte del 4,933% del 2000), così come stabilito con deliberazione n. 267 del 4 giugno 2002 dal Consiglio di Amministrazione;*
- ◆ *le spese di funzionamento attribuite alla gestione ammontano a 865 milioni e presentano, rispetto al precedente esercizio, un aumento di 30 milioni (pari al 3,6%);*

- gli oneri relativi al personale ammontano a 499 milioni e presentano un aumento di 92 milioni, pari al 22,6%, rispetto all'esercizio precedente.
A tal riguardo, il Collegio fa rinvio alle valutazioni formulate nella Relazione al Conto consuntivo generale 2001;
- tra gli altri elementi di costo, le spese per i servizi svolti dalle Banche e dall'Amministrazione postale ammontano a 260 milioni (a fronte dei 299 milioni del 2000) con una flessione di 39 milioni (pari al 13,4%);
- ◆ I residui attivi ammontano complessivamente a 2.395 milioni a fronte dei 2.318 milioni dell'esercizio precedente e risultano così costituiti:
 - 885 milioni di crediti ceduti in gestione e a garanzia presso la S.C.C.I. s.p.a. in relazione alla operazione di cartolarizzazione dei crediti stessi;
 - 381 milioni di crediti contributivi, di cui 361 milioni accertati nell'anno 2001;
 - 1.129 milioni di crediti per prestazioni da recuperare.
- ◆ Tra le passività vanno evidenziati, il fondo svalutazione crediti per prestazioni da recuperare, determinato in 452 milioni, ed il fondo svalutazione crediti contributivi che è pari a 612 milioni.
L'assegnazione di 67 milioni a quest'ultimo fondo, si è resa necessaria al fine di adeguarne la consistenza sulla base delle nuove percentuali di svalutazione dei crediti contributivi stabilite con determinazione del Direttore Generale n.1/2002.

Nell'analisi e nelle considerazioni predette, è il parere del Collegio dei Sindaci anche ai fini dell'ulteriore corso del Conto consuntivo in esame.

IL COLLEGIO DEI SINDACI

Giuliano Cazzola

Lorenzo Di Maio

Fiorenzo Pesiri

Giovanpietro Scotto Di Carlo

Pasquale Stracquadanio

Teodosio Zeuli

INPS – Collegio Sindacale**14 Fondo integrativo dell'assicurazione generale obbligatoria per l'invalidità la vecchiaia ed i superstiti a favore del personale dipendente dalle aziende private del gas****Relazione al Conto Consuntivo 2001**

Il Collegio dà atto qui di seguito dei principali dati d'insieme del Conto consuntivo che, per ragioni di semplicità, vengono espressi solamente in lire:

Descrizione	Consuntivo 2000	Consuntivo 2001	Variazioni assolute	Variazioni %
	in milioni di lire			
Situazione patrimoniale netta all'inizio dell'anno	162.432	174.388	11.956	7,36%
Entrate	26.358	23.855	-2.503	-9,50%
Uscite	14.402	21.739	7.337	50,94%
Risultato dell'esercizio	11.956	2.116	-9.840	-82,30%
Situazione patrimoniale netta alla fine dell'anno	174.388	176.504	2.116	1,21%

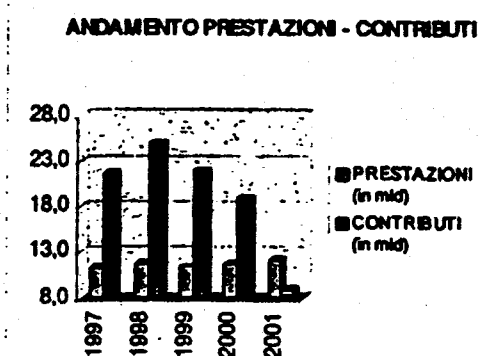

Dai suesposti dati consuntivi si rileva un risultato positivo di esercizio di 2 miliardi, con una notevole diminuzione rispetto al consuntivo 2000 (-10 mld). Tale risultato scaturisce da una riduzione delle entrate di 2.503 milioni e dall'aumento delle uscite di 7.337 milioni.

La situazione patrimoniale al 31 dicembre 2001 presenta attività per 186 miliardi e passività per 10 miliardi, con una consistenza netta, quindi, di 176 miliardi, costituita dall'avanzo patrimoniale per 163 miliardi e dal fondo speciale di riserva per 13 miliardi.

Nella tabella che segue vengono riepilogati sia i dati relativi a contributi e prestazioni rispettivamente accertati ed impegnate nel 2001, sia quelli corrispondenti agli esercizi pregressi, con i relativi rapporti, da cui possono essere tratti utili elementi di valutazione in ordine ai conseguenti trend degli equilibri/squilibri gestionali.

ANNO	NUMERO PENSIONI	NUMERO ISCRITTI	RAPPORTO PENSIONI/ISCRITTI	PRESTAZIONI (in mld)	CONTRIBUTI (in mld)(*)	RAPPORTO PRESTAZIONI/CONTRIBUTI
1997	6.300	13.500	0,47	11,3	21,6	0,52
1998	6.265	13.400	0,47	11,7	25,0	0,47
1999	6.152	13.350	0,46	11,4	22,0	0,52
2000	6.043	12.700	0,48	11,8	19,0	0,62
2001	5.978	12.300	0,49	12,2	9,0	1,36

(*) comprensivi della quota degli iscritti



Il rapporto prestazioni/contributi supera per la prima volta la soglia dell'unità, creando le condizioni per una attenta riflessione circa l'adeguatezza del provvedimento di riduzione delle aliquote contributive.

Dall'esame dei singoli valori di bilancio della Gestione, il Collegio ritiene di dover evidenziare i seguenti aspetti :

- ◆ le entrate sono principalmente costituite dai contributi, per complessivi 9 miliardi, con una flessione di 10 miliardi (pari al 52,6%), rispetto all'esercizio precedente. Tale flessione è dovuta:
 - ✓ alla riduzione dell'aliquota contributiva di finanziamento che dal 4% è passato all'1,7% a far data dal mese di ottobre 2000 (D.M. 25 luglio 2000);
 - ✓ alla diminuzione del numero degli iscritti (-400 unità);
 - ✓ ad una crescita retributiva media inferiore alle previsioni;
- ◆ i redditi e proventi patrimoniali, che ammontano a 8 miliardi, presentano un aumento di 606 milioni rispetto allo stesso dato del 2000, attribuibile alle maggiori disponibilità investite, stante la riduzione del saggio di investimento complessivo (pari al 4,34% rispetto al 4,72% del 2000);

- ◆ per quanto concerne la Gestione immobiliare, il Collegio rileva che, per l'anno 2001, si registra una perdita di 618 milioni a fronte dei 401 milioni registrati nel 2000. Tale aumento è la diretta conseguenza di un incremento delle uscite per spese di manutenzione (+622 milioni rispetto al 2000) che supera nettamente il relativo incremento delle entrate, dovuto ad un aumento degli affitti oltreché al parziale recupero delle spese sostenute per il risanamento delle facciate degli edifici in occasione del Giubileo 2000;
- ◆ nelle variazioni patrimoniali straordinarie, in conseguenza dell'avvio del programma di cessione e cartolarizzazione del patrimonio immobiliare pubblico (D.L. n.351/2001) risulta iscritta una presunta plusvalenza di 6.175 milioni, che è pari alla differenza tra il presunto valore di realizzo dell'immobile da cedere di Via Vescia a Roma e la rispettiva consistenza del bilancio. In conseguenza di ciò si è provveduto a ridurre il relativo Fondo Ammortamento immobili. *Per ulteriori valutazioni si rinvia alla Relazione Generale 2001;*
- ◆ le uscite sono principalmente costituite dalle prestazioni pensionistiche che, assommando a complessivi 12.213 milioni, presentano rispetto al 2000, un aumento di 411 milioni (pari al 3,5%). Tale incremento è dovuto all'effetto combinato dell'aumento dell'importo medio delle pensioni esistenti a fine anno (che passa da lire 29.226.300 a lire 30.234.100 sul quale incide la perequazione automatica dell'2,6%) e della riduzione del numero delle pensioni (che scendono da 6.043 a 5.978);
- ◆ le spese di funzionamento attribuite alla gestione ammontano a 2.064 milioni e presentano un incremento di 89 milioni (pari al 4,5%) rispetto allo stesso dato del 2000. Le componenti principali di tale variazione sono rappresentate dalle spese per il personale che passano da 1.285 milioni a 1.351 milioni (+ 5,1%) e dalle spese per i servizi informatici che passano da 276 a 289 milioni (+ 4,7%).

Al riguardo, il Collegio fa rinvio alle valutazioni di carattere generale formulate nella Relazione al Conto consuntivo generale 2001.

- ◆ Tra le attività, figura per la prima volta iscritto in bilancio, l'importo di 6.395 milioni, relativo al credito verso la S.C.I.P. (Società di cartolarizzazione immobili pubblici s.r.l), per cessione di immobili di pertinenza del Fondo in attuazione dell'art. 3 del già citato D.L. n. 351/2001 convertito nella Legge n. 410/2001. *Per una più dettagliata analisi dell'argomento si rinvia alla Relazione al Conto Consuntivo Generale 2001.*

Si evidenzia inoltre:

- ✓ l'importo di 854 milioni, relativo ai crediti in gestione e garanzia presso la Società veicolo;
- ✓ l'importo di 1.225 milioni, riguardante gli altri crediti non ceduti;
- ✓ l'importo di 71, milioni concernente crediti per prestazioni da recuperare;

- ◆ tra le passività figura il fondo svalutazione crediti contributivi per 865 milioni che è stato incrementato di 373 milioni al fine di adeguarne la consistenza alle percentuali di svalutazione dei crediti contributivi stabilite con determinazione del Direttore Generale n. 1/2002 (54,60% per i crediti maturati fino al 31 dicembre 2000 e 32,50% per quelli relativi al 2001);

Nell'analisi, nelle considerazioni e osservazioni predette, è il parere del Collegio dei Sindaci anche ai fini dell'ulteriore corso del Conto consuntivo in esame.

IL COLLEGIO DEI SINDACI

Giuliano Cazzola

Lorenzo Di Maio

Fiorenzo Pesiri

Giovanpietro Scotto Di Carlo

Pasquale Stracquadanio

Teodosio Zeuli

INPS – Collegio Sindacale

**15 Fondo di previdenza per gli impiegati dipendenti
dai concessionari del servizio di riscossione
dei tributi e delle altre entrate dello Stato e degli Enti pubblici**

Relazione al Conto Consuntivo 2001

Il Collegio dà atto qui di seguito dei principali dati d'insieme del Conto consuntivo che, per ragioni di semplicità, vengono espressi solamente in lire:

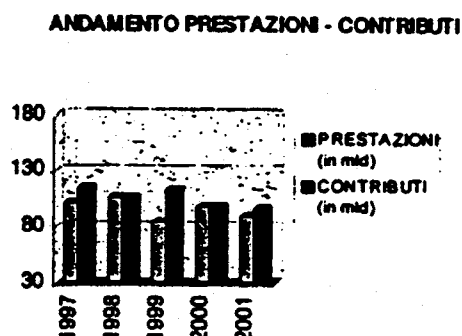
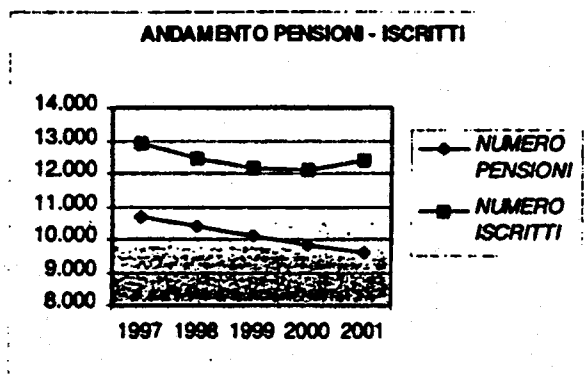
Descrizione	Consuntivo 2000	Consuntivo 2001	Variazioni assolute	Variazioni %
	in milioni di lire			
Situazione patrimoniale netta all'inizio dell'anno	2.015.473	2.087.555	72.082	3,58%
Entrate	177.674	176.710	-964	-0,54%
Uscite	105.592	98.858	-6.734	-6,38%
Risultato dell'esercizio	72.082	77.852	5.770	8,00%
Situazione patrimoniale netta alla fine dell'anno	2.087.555	2.165.407	77.852	3,73%

Dai suesposti dati consuntivi si rileva un risultato positivo di esercizio pari a 78 miliardi con un aumento di 6 miliardi rispetto all'anno 2000 (+ 8%).

La situazione patrimoniale al 31 dicembre 2001 presenta attività per 2.177 miliardi e passività per 12 miliardi, con un patrimonio netto, quindi, di 2.165 miliardi, costituito dall'avanzo patrimoniale per 1.308 miliardi e da 857 miliardi di fondi speciali di riserva.

Nella tabella che segue vengono riepilogati i dati relativi a contributi e prestazioni rispettivamente accertati ed impegnate nel 2001, opportunamente confrontati con i corrispondenti valori degli esercizi pregressi, da cui possono essere tratti utili elementi di valutazione in ordine ai conseguenti trend degli equilibri/squilibri gestionali.

ANNO	NUMERO PENSIONI	NUMERO ISCRITTI	RAPPORTO PENSIONI/ISCRITTI	PRESTAZIONI (in mld)	CONTRIBUTI (in mld)	RAPPORTO PRESTAZIONI/CONTRIBUTI
1997	10.671	12.900	0,83	102	115	0,89
1998	10.381	12.450	0,83	107	107	1,00
1999	10.130	12.200	0,83	85	113	0,75
2000	9.811	12.100	0,81	98	99	0,99
2001	9.580	12.380	0,77	90	97	0,93



Dall'esame dei singoli valori di bilancio della Gestione, il Collegio ritiene di dover evidenziare i seguenti aspetti :

- ◆ fra le *entrate*, la posta di maggior rilievo è rappresentata dai contributi a carico dei datori di lavoro e degli iscritti, accertati per complessivi 94 miliardi e il cui gettito, rispetto all'esercizio precedente, registra una flessione di 2 miliardi, pari al 2% circa;
- ◆ al secondo posto in ordine di importanza, si collocano i redditi e proventi patrimoniali che ammontano complessivamente a 78 miliardi, importo pressoché invariato rispetto all'esercizio precedente. Essi si riferiscono, in massima parte, agli interessi maturati sulle disponibilità del Fondo per anticipazioni alle gestioni deficitarie che hanno corrisposto interessi calcolati al saggio medio del 4,46% come stabilito dal Consiglio di Amministrazione con deliberazione n. 267 del 4 giugno 2002;
- ◆ le *uscite* sono principalmente costituite dalle spese per prestazioni istituzionali ammontanti a complessivi 90 miliardi, di cui 34 miliardi attinenti al trattamento integrativo di pensione e 56 miliardi alle prestazioni di capitale;
- ◆ le spese di funzionamento attribuite alla Gestione nel suo complesso, ammontano a 4.841 milioni e si riferiscono per 3.223 milioni alla gestione del trattamento integrativo (2.946 mln nel consuntivo 2000; + 9,4%) e per 1.618 milioni alla gestione delle prestazioni in capitale (1.482 mln nel precedente esercizio; +9,18%).

Per aspetti e considerazioni più generali, si fa rinvio alle valutazioni contenute nella Relazione al Conto consuntivo generale 2001.

Nell'analisi, nelle considerazioni e osservazioni predette, è il parere del Collegio dei Sindaci anche ai fini dell'ulteriore corso del Conto consuntivo in esame.

IL COLLEGIO DEI SINDACI

Luciano Cazzola

Lorenzo Di Maio

Fiorenzo Pesiri

Giovanpietro Scotto Di Carlo

Pasquale Stracquadanio

Teodosio Zeuli

INPS- Collegio Sindacale**16 Trattamenti pensionistici già a carico della soppressa Gestione Speciale ex art. 75 del D.P.R. 761/1979****Relazione al Conto Consuntivo 2001**

Il rendiconto 2001 della Gestione in esame presenta entrate per 43.586 milioni e uscite per 403.271 milioni: la differenza di 359.685 milioni viene iscritta tra le entrate come "Trasferimento da parte di altri Enti" e permette di chiudere il conto economico in pareggio.

La notevole esposizione debitoria nei confronti dell'Istituto, conseguente a tale impostazione contabile, determina la formazione di rilevanti interessi passivi, che per il 2001 ammontano a 140 miliardi (136 miliardi nel 2000, + circa il 3%).

Dall'esame dei singoli valori di bilancio della Gestione, il Collegio ritiene di dover evidenziare i seguenti aspetti :

- ◆ tra le entrate, sono da evidenziare gli oneri sospesi per prestazioni istituzionali in attesa della definizione dei corrispettivi valori di copertura, che riguardano le rate di pensione relative al personale del soppresso SCAU, cessato dal servizio entro il 30 settembre 1995 (pari a 27.900 milioni). Dal momento che non sono stati ancora definiti i valori di copertura delle prestazioni, nel bilancio sono stati inseriti, tra le entrate, l'ammontare complessivo risultante alla fine del 2001 (187.266 milioni), tra le uscite, lo storno dell'onere relativo a tutto l'anno 2000 (159.366 milioni), con la differenza di 28 miliardi che, rappresentando le entrate per oneri di pertinenza dell'anno 2001, è stata iscritta tra le rimanenze attive dello stato patrimoniale;
- ◆ le uscite sono in massima parte costituite dalle spese per prestazioni istituzionali, ammontanti a complessivi 259 miliardi, che attengono quasi completamente alle rate di pensione integrative corrisposte ai pensionati degli Enti disciolti. Tali oneri fanno registrare, rispetto all'esercizio precedente, una flessione di 1.374 milioni (pari allo 0,5%), risultante dell'effetto combinato del minor numero di rendite in pagamento (-136) e dell'aumento della perequazione automatica (+2,6%) dal 1° gennaio 2001, come disposto dal D.M. del 20 novembre 2001;

- ◆ le spese di funzionamento attribuite alla Gestione, ammontano a 2.535 milioni con una flessione di 31 milioni, pari all'1,2% rispetto all'anno precedente. Tale diminuzione è da attribuire principalmente alle variazioni intervenute negli oneri del personale che dai 1.953 milioni del 2000 passano ai 1.878 milioni del 2001 (- 3,8%). *A tal riguardo, il Collegio fa rinvio alle valutazioni di carattere generale formulate nella Relazione al Conto consuntivo generale 2001.*
- ◆ Tra le passività, si evidenzia il debito in c/c con l'INPS che ammonta a 3.414.759 milioni e fa registrare un peggioramento di 385.306 milioni (+12,7%), come conseguenza dell'andamento finanziario negativo della Gestione che risente della tardiva definizione dei capitali di copertura delle prestazioni erogate e della soppressione, a decorrere dal 1° ottobre 1999, delle aliquote contributive a carico degli iscritti.

Nell'analisi, nelle considerazioni e osservazioni predette, è il parere del Collegio dei Sindaci anche ai fini dell'ulteriore corso del Conto consuntivo in esame.

IL COLLEGIO DEI SINDACI

Giuliano Cazzola

Lorenzo Di Maio

Fiorenzo Pesiri

Giovanpietro Scotto Di Carlo

Pasquale Stracquadanio

Teodosio Zeuli

INPS - Collegio Sindacale**17 Fondo di previdenza per il personale del consorzio autonomo del porto di Genova e dell'Ente autonomo del porto di Trieste****Relazione al Conto Consuntivo 2001**

Il Collegio dà atto qui di seguito dei principali dati d'insieme del Conto consuntivo che, per ragioni di semplicità, vengono espressi solamente in lire:

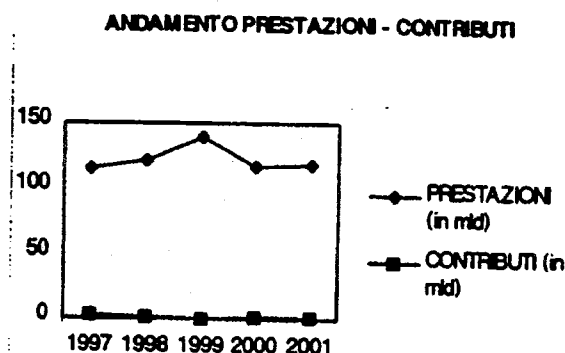
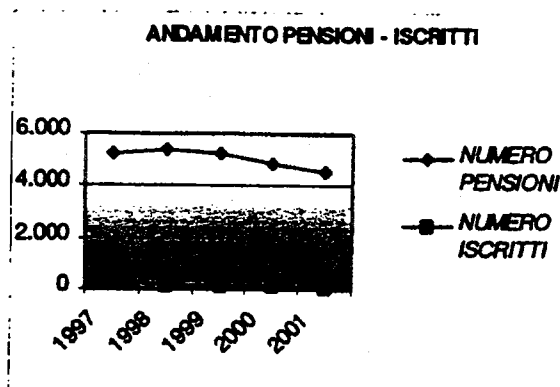
Descrizione	Consuntivo 2000	Consuntivo 2001	Variazioni assolute	Variazioni %
	in milioni di lire			
Entrate	2.330	1.920	-410	-17,60%
Uscite	119.982	120.381	399	0,33%
Trasferimento dalla G.I.A.S.	-117.652	-118.461	-809	0,69%

Dai suesposti dati consuntivi si rileva un risultato d'esercizio negativo di 118.461 milioni, con un peggioramento di 809 milioni rispetto all'esercizio precedente. Tale perdita d'esercizio trova copertura nel corrispondente trasferimento da parte della Gestione degli interventi assistenziali e di sostegno alle gestioni previdenziali, in base all'articolo 13 del D.L. n. 873/1986, convertito, con modificazioni, dalla legge n. 26/1987.

Nella tabella che segue vengono riepilogati sia i dati relativi a contributi e prestazioni rispettivamente accertati ed impegnate nel 2001, sia quelli corrispondenti agli esercizi pregressi, con i relativi rapporti, da cui possono essere tratti utili elementi di valutazione in ordine ai conseguenti trend degli equilibri/squilibri gestionali.

ANNO	NUMERO PENSIONI	NUMERO ISCRITTI	RAPPORTO PENSIONI/ ISCRITTI	PRESTAZIONI (in mld)	CONTRIBUTI (in mld)	RAPPORTO PRESTAZIONI /CONTRIBUTI
1997	5.245	393	13,35	115,2	2,3	50,09
1998	5.419	126	43,01	121,0	1,1	110,00
1999	5.263	118	44,60	138,8	0,6	231,33
2000	4.841	116	41,73	117,0	0,8	146,25
2001	4.586	87	52,71	118,0	1,0	118,00

(*) comprensivi della quota degli iscritti



- Dalla tabella della pagina precedente e dalle rappresentazioni grafiche qui sopra riportate, si rileva un notevole squilibrio gestionale che è ben sintetizzato da un rapporto pensioni/iscritti pari a 52,71 e da un rapporto prestazioni/contributi che si attesta a 118. Anche se in base all'attuale normativa (art. 13 del D.L. n. 873/1986, convertito con modificazioni dalla Legge n. 26 del 13 febbraio 1987), il disavanzo del Fondo, trova copertura in un corrispondente trasferimento da parte della GLIAS, il Collegio, non può che richiamare l'attenzione sulla necessità di porre in essere idonee misure atte a riequilibrare tale gestione, dal momento che il suo squilibrio va comunque a gravare su una gestione (la GLIAS) che istituzionalmente provvede ad amministrare forme di assistenza.

Dall'esame dei singoli valori di bilancio della Gestione, il Collegio ritiene di dover evidenziare i seguenti aspetti :

- ◆ tra le entrate, la posta di maggior rilievo è rappresentata dai contributi che, attestandosi a 979 milioni, fanno segnare un incremento di 136 milioni (pari al 16,1%) rispetto al 2000, in conseguenza di un riaccertamento contributivo relativo ad anni precedenti. Tale aumento risulta, tuttavia, più che compensato dalla riduzione delle entrate derivanti dal recupero di prestazioni (-529 milioni, pari al 36%);
- ◆ le uscite sono in massima parte costituite dalle prestazioni pensionistiche ammontanti a 117.667 milioni, con un aumento rispetto all'esercizio precedente di 638 milioni (pari allo 0,5%); tale aumento è la risultante dell'effetto combinato della diminuzione del numero delle pensioni (-255 unità) e del più elevato importo medio delle rendite, in conseguenza dell'adeguamento per perequazione automatica stabilito nella misura del 2,6% a partire dall'1.1.2001;
- ◆ le spese di funzionamento attribuite alla gestione ammontano a 130 milioni, con un aumento di 13 milioni (pari all'11,1%) rispetto al consuntivo 2000. Tale incremento, è attribuibile esclusivamente all'aumento registrato nelle spese per i servizi svolti dalle Banche e dall'Amministrazione postale (sia per la riscossione dei contributi che per l'erogazione delle prestazioni), che dagli 84 milioni del 2000 passano ai 95 milioni del 2001. Per aspetti e considerazioni più generali si fa rinvio alle valutazioni contenute nella Relazione-al Conto consuntivo generale 2001;

- ◆ gli interessi passivi maturati sul conto corrente con l'INPS figurano per 2.580 milioni (-8,9%, nel 2000 ammontavano a 2.832 milioni), quale diretta conseguenza della esposizione debitoria del Fondo e del minore saggio di interesse applicato rispetto al 2000 (4,460% a fronte del 4,933%), come da deliberazione n. 267/2002 del Consiglio di Amministrazione.

Nell'analisi, nelle considerazioni e osservazioni predette, è il parere del Collegio dei Sindaci anche ai fini dell'ulteriore corso del Conto consuntivo in esame.

IL COLLEGIO DEI SINDACI

Giuliano Cazzola

Lorenzo Di Maio

Fiorenzo Pesiri

Giovanpietro Scotto Di Carlo

Pasquale Stracquadanio

Teodosio Zeuli

INPS - Collegio Sindacale

18 - Fondo di previdenza delle iscrizioni collettive

Relazione al Conto Consuntivo 2001

Il Collegio dà atto qui di seguito dei principali dati d'insieme del Conto consuntivo che, per ragioni di semplicità, vengono espressi solamente in lire:

Descrizione	Consuntivo 2000	Consuntivo 2001	Variazioni assolute	Variazioni %
	in milioni di lire			
Situazione patrimoniale netta all'inizio dell'anno	6.198	6.374	176	2,84%
Entrate	485	789	304	62,68%
Uscite	309	289	-20	-6,47%
Risultato dell'esercizio	176	500	324	184,09%
Situazione patrimoniale netta alla fine dell'anno	6.374	6.874	500	7,84%

La situazione patrimoniale al 31 dicembre 2001 presenta attività per 7.567 milioni e passività per 693 milioni, con una consistenza netta quindi di 6.874 milioni.

Dall'esame dei singoli valori di bilancio della Gestione, il Collegio ritiene di dover evidenziare i seguenti aspetti:

- ◆ tra le entrate, la posta di maggior rilievo è rappresentata dai redditi e proventi patrimoniali per un ammontare complessivo di 426 milioni, che presentano una flessione di 10 milioni rispetto all'esercizio precedente in conseguenza del minor saggio di interesse applicato alle anticipazioni effettuate alle gestioni deficitarie (4,460% a fronte del 4,933% del 2000, così come stabilito dalla delibera n. 267 del Consiglio di amministrazione del 4 giugno 2002);
- ◆ le spese per prestazioni pensionistiche si attestano a complessivi 94 milioni (103 milioni nel 2000);
- ◆ le spese di funzionamento attribuite alla Gestione, ammontano a 107 milioni, con un aumento di 2 milioni rispetto allo stesso dato dell'esercizio precedente, attribuibile all'aumento degli oneri per il personale e alle altre spese. *Per aspetti e considerazioni più generali si fa rinvio alle valutazioni contenute nella propria Relazione al Conto consuntivo generale 2001.*

Il Collegio, come più volte rappresentato in altre occasioni, non può non ribadire l'esigenza di una riconsiderazione, da parte delle istanze competenti, dell'opportunità di mantenere in essere tale forma assicurativa, in quanto la medesima risulta oggettivamente superata dall'evoluzione del sistema previdenziale. Si rileva inoltre, che nel Fondo in questione è rimasta una sola convenzione di assicurati attivi, quella con il Registro navale italiano, che, con apposito atto aggiuntivo, ha previsto il proseguimento dell'assicurazione per soli dieci dipendenti (di cui ne risulta attualmente attivo solo uno), nonché il congelamento delle retribuzioni cui vengono rapportate le contribuzioni e le relative prestazioni (anche se tale congelamento è stato poi eliminato da una pronuncia definitiva dell'Autorità Giudiziaria).

Nell'analisi, nelle considerazioni e osservazioni predette, è il parere del Collegio dei Sindaci anche ai fini dell'ulteriore corso del Conto consuntivo in esame.

IL COLLEGIO DEI SINDACI

Giuliano Cazzola

Lorenzo Di Maio

Fiorenzo Pesiri

Giovanpietro Scotto Di Carlo

Pasquale Stracquadario

Teodosio Zeuli

INPS - Collegio Sindacale**19 - Fondo di previdenza per le persone che svolgono lavori di cura non retribuiti derivanti da responsabilità familiari****Relazione al Conto Consuntivo 2001**

Dal 1 gennaio 1997, ai sensi del Decreto Legislativo 16 settembre 1996, n. 565, la Gestione Speciale della mutualità pensioni a favore delle casalinghe ha assunto la denominazione di «Fondo di previdenza per le persone che svolgono lavori di cura non retribuiti derivanti da responsabilità familiari». L'art. 1, comma 2, di detto decreto, dispone che i soggetti già iscritti alla vecchia Gestione passano al Fondo di cui sopra, utilizzando i contributi versati nella precedente Gestione.

Il Collegio dà atto qui di seguito dei principali dati d'insieme del Conto consuntivo che, per ragioni di semplicità, vengono espressi solamente in lire.

In merito all'andamento della Gestione nell'anno in esame, il Collegio, non può non rilevare che, anche per l'anno 2001 la stessa, presenta una situazione di pareggio, che consegue alla difficoltà di definire la consistenza del fondo di riserva per le pensioni da liquidare per cui ogni anno si provvede all'assegnazione a detto fondo dell'eccedenza delle entrate sulle uscite ovvero al prelievo dello stesso di somme corrispondenti al deficit finanziario dell'esercizio. Per l'anno in esame a tal riguardo si registra un'assegnazione per un importo di 22.971 milioni, che porta il suddetto fondo di riserva alla fine del 2001 ad un importo complessivo di 92.346 milioni.

Conseguentemente le entrate e le uscite risultano ammontare a complessivi 23.592 milioni, mentre attività e passività si attestano a 104.884 milioni.

Il Collegio, inoltre, rileva tra le entrate, gli interessi per complessivi 16.325 milioni, derivanti dalle anticipazioni alle gestioni deficitarie che hanno corrisposto interessi calcolati al saggio del 4,460% (fissato dal C.A. con deliberazione n. 267 del 4.06.2002); nonché dalla altre modalità con cui è stato investito il capitale disponibile che risulta, comunque, remunerato al saggio medio del 19,114%.

Si rammenta inoltre, che nel corso dell'anno 2001, hanno continuato a trovare attuazione le stesse norme che hanno interessato tale Gestione nell'anno 2000 :

- ✓ L. n. 144 del 17 maggio 1999, che ha modificato il Decreto Legislativo n.565/1996, stabilendo che il contributo versato al Fondo non può essere inferiore a lire 50.000 mensili e prevedendo l'emanazione di tabelle contenenti i coefficienti di trasformazione per il calcolo della pensione, tramite approvazione da parte del Ministero del Lavoro e del Ministero del Tesoro (intervenuta con apposito decreto emanato in data 14 marzo 2001);
- ✓ art. 17 del Decreto Legislativo n. 47 del 18 febbraio 2000, che ha esteso la possibilità, per i soggetti destinatari del D. lgs. n. 565/1996, di istituire forme pensionistiche complementari (anche se non sono iscritti al fondo previsto dal suddetto decreto legislativo) e di procedere a contribuzioni saltuarie e non fisse;
- ✓ art. 69, comma 5, della legge n. 388 del 23 dicembre 2000, in materia di rivalutazione e aumenti pensionistici.

Nell'analisi, nelle considerazioni e osservazioni predette è il parere del Collegio dei Sindaci anche ai fini dell'ulteriore corso del Conto consuntivo in esame.

IL COLLEGIO DEI SINDACI

Giuliano Cazzola

Lorenzo Di Maio

Fiorenzo Pesiri

Giovanpietro Scotto Di Carlo

Pasquale Stracquadano

Teodosio Zeuli

INPS - Collegio Sindacale**20 Fondo di previdenza per il Clero secolare e per i ministri di culto delle confessioni religiose diverse dalla cattolica****Relazione al Conto Consuntivo 2001**

Il Collegio dà atto qui di seguito dei principali dati d'insieme del Conto consuntivo che, per ragioni di semplicità, vengono espressi solamente in lire:

Descrizione	Consuntivo 2000	Consuntivo 2001	Variazioni assolute	Variazioni %
	in milioni di lire			
Situazione patrimoniale netta all'inizio dell'anno	-3.097.674	-1.908.982	1.188.692	-38,37%
Entrate	1.463.452	101.267	-1.362.185	-93,08%
Uscite	274.760	243.363	-31.397	-11,43%
Risultato dell'esercizio	1.188.692	-142.096	-1.330.788	-111,95%
Situazione patrimoniale netta alla fine dell'anno	-1.908.982	-2.051.078	-142.096	7,44%

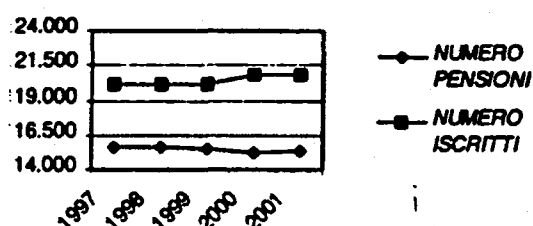
Dai suesposti dati consuntivi si rileva un risultato negativo di 142 miliardi, con un peggioramento di 1.331 miliardi rispetto al precedente consuntivo. Si è, infatti, passati da un avanzo di esercizio del 2000 pari a 1.187 mld ad un disavanzo nel 2001 di 142 mld, con un deficit patrimoniale netto, alla fine dell'anno, pari a 2.051 miliardi, che scaturisce dalla somma algebrica di 33 miliardi di attività e da 2.085 miliardi di passività. *Questo risultato finisce, dunque, per confermare la valutazione formulata dal Collegio in occasione dell'esame del Rendiconto 2000, circa il carattere contingente del risultato positivo realizzato in quella sede e fondamentale imputabile al passaggio (dal 1.1.2000) dal sistema tecnico-finanziario della ripartizione dei capitali di copertura al sistema a ripartizione.*

Nella tabella che segue vengono riepilogati sia i dati relativi a contributi e prestazioni rispettivamente accertati ed impegnate nel 2001, sia quelli corrispondenti agli esercizi pregressi, con i relativi rapporti, da cui possono essere tratti utili elementi di valutazione in ordine alle tendenze gestionali in atto. *Si sottolinea, in particolare, la criticità del rapporto prestazioni/contributi che, pur essendo stato ridotto a partire dal 2000 e pur confermando il trend di discesa, rimane tuttora molto vicino a 3.*

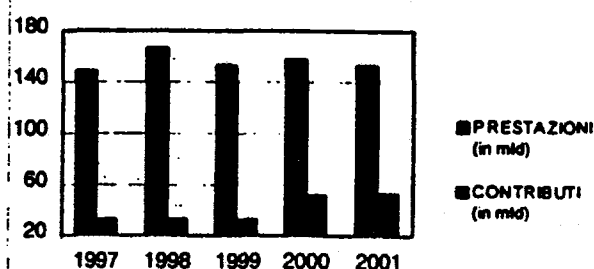
ANNO	NUMERO PENSIONI	NUMERO ISCRITTI	RAPPORTO PENSIONI/ISCRITTI	PRESTAZIONI (in mld)	CONTRIBUTI (in mld)	RAPPORTO PRESTAZIONI/CONTRIBUTI
1997	15.826	20.200	0,77	149	34	4,38
1998	15.681	20.200	0,78	166	34	4,88
1999	15.509	20.150	0,77	154	34	4,53
2000	15.251	20.800	0,73	158	53	2,98
2001	15.313	20.790	0,74	153	54	2,83

(*) comprensivi della quota degli iscritti

ANDAMENTO PENSIONI - ISCRITTI



ANDAMENTO PRESTAZIONI - CONTRIBUTI



❖ Dall'esame dei singoli valori di bilancio della Gestione, il Collegio ritiene di dover evidenziare i seguenti aspetti:

- ◆ tra le entrate figurano i contributi a carico degli iscritti per 54 miliardi, con un incremento di 863 milioni, pari al 16%, rispetto al consuntivo 2000. Tale aumento è dovuto alla maggiorazione del contributo individuale annuo che, con Decreto Interministeriale del 22 novembre 2001, è stato quantificato in lire 2.471.640 (pari ad \square 1276,50) a decorrere dal 1.1.2000 e dallo stesso decreto provvisoriamente confermato anche per gli anni 2001 e 2002 (in questo senso, l'aumento dei contributi riscossi nel 2001, pur in presenza di una riduzione del numero degli iscritti, è dovuto al pagamento delle quote di competenza del 2000);
- ◆ le uscite sono in massima parte costituite dalle spese per prestazioni che ammontano a 153 miliardi, e presentano, rispetto all'anno precedente, una diminuzione di 5 miliardi, pari al 3,2%. Tale flessione è attribuibile, pur in presenza dell'aumento delle rendite in pagamento (+62), al maggior apporto dello Stato (+7 miliardi) a seguito di quanto disposto dall'art 69, comma 4, della Legge 23 dicembre 2000, n. 388 (Finanziaria 2001) che prevede, a decorrere dal 1° gennaio 2001, il riconoscimento delle maggiorazioni sociali di cui all'art. 1, comma 2, della Legge 29 dicembre 1988, n. 544 anche ai titolari di pensioni a carico delle forme esclusive e sostitutive dell'assicurazione generale obbligatoria;

- ◆ le spese di funzionamento attribuite alla Gestione ammontano nel complesso a 2.040 milioni, con un aumento rispetto all'esercizio precedente di 84 milioni, pari al 4,3%. Tale incremento è dovuto principalmente all'aumento delle spese per servizi informatici (+ 49%) che sono solo parzialmente compensate dalla riduzione delle spese per servizi postali e bancari (-11,6%) e di quelle per illuminazione, riscaldamento, pulizia, vigilanza e forza motrice (-14,4%).
Al riguardo, il Collegio rinvia alle valutazioni formulate nella Relazione al Conto consuntivo generale 2001;
- ◆ gli oneri finanziari ammontano a 87 miliardi, e sono quasi interamente rappresentati dagli interessi passivi maturati sul conto corrente con l'INPS che, vengono liquidati allo stesso tasso applicato alla generalità delle gestioni deficitarie dell'Istituto del 4,460% (4,933% nel 2000) come da delibera del Consiglio di Amministrazione n. 267 del 4 giugno 2001;
- ◆ i residui attivi al 31 dicembre 2001 ammontano a complessivi 23 miliardi, a fronte dei 22 miliardi del 2000. Tale importo risulta costituito per 21 mld dai crediti contributivi e per 2 mld dai crediti relativi a prestazioni da recuperare.

Nell'analisi, nelle considerazioni e osservazioni predette, è il parere del Collegio dei Sindaci anche ai fini dell'ulteriore corso del Conto consuntivo in esame.

IL COLLEGIO DEI SINDACI

Giuliano Cazzola

Lorenzo Di Maio

Fiorenzo Pesiri

Giovanpietro Scotto Di Carlo

Pasquale Stracquadanio

Teodosio Zeuli

INPS - Collegio Sindacale

21 - Assicurazione facoltativa per l'invalidità e la vecchiaia

Relazione al Conto Consuntivo 2001

Il Collegio dà atto qui di seguito dei principali dati d'insieme del Conto consuntivo che, per ragioni di semplicità, vengono espressi solamente in lire:

Descrizione	Consuntivo 2000	Consuntivo 2001	Variazioni assolute	Variazioni %
	in milioni di lire			
Situazione patrimoniale netta all'inizio dell'anno	-38.503	-42.206	-3.703	9,62%
Entrate	1.544	3.468	1.924	124,61%
Uscite	5.247	6.051	804	15,32%
Risultato dell'esercizio	-3.703	-2.583	1.120	-30,25%
Situazione patrimoniale netta alla fine dell'anno	-42.206	-44.789	-2.583	6,12%

Dall'esame dei singoli valori di bilancio della Gestione, il Collegio ritiene di dover evidenziare i seguenti aspetti:

- ◆ Tra le entrate, le voci più importanti sono rappresentate:
 - ✓ dai redditi e proventi patrimoniali che, pari a 1.636 milioni, presentano un incremento del 27,2% rispetto allo stesso dato del 2000, e scaturiscono dalla remunerazione delle disponibilità finanziarie del Fondo investite per la maggior parte in impieghi mobiliari e immobiliari;
 - ✓ dalle variazioni patrimoniali straordinarie che, in conseguenza dell'avvio del programma di cessione e cartolarizzazione del patrimonio immobiliare pubblico (D.L. n.351/2001) fanno registrare una presunta plusvalenza di 1.519 milioni. Di conseguenza, si è provveduto a ridurre il relativo Fondo Ammortamento immobili (20 milioni). *Per ulteriori valutazioni si rinvia alla*
- *Relazione Generale 2001.*

- ◆ Tra le uscite, si rilevano:
 - ✓ le spese per prestazioni istituzionali che, costituite totalmente dalle rate di pensione, ammontano a 1.062 milioni e presentano una flessione di 96 milioni, pari all'8,3%, rispetto al 2000, attribuibile alla diminuzione delle rendite in pagamento (-8,2%);
 - ✓ gli interessi passivi maturati sul c/c intrattenuto con l'INPS per 1.589 milioni che registrano una diminuzione del 2,3%, sostanzialmente dovuta al minor saggio di interesse applicato alle anticipazioni ricevute dalle gestioni attive dell'Istituto (4,460% a fronte del 4,933% del 2000, come da delibera del Consiglio di Amministrazione n. 267 del 4 giugno 2002).

- ◆ Le spese di funzionamento attribuite alla Gestione, ammontano a 930 milioni, a fronte degli 868 milioni del 2000, con un aumento di 62 milioni (pari al 7,1%) imputabile all'aumento degli oneri per il personale e delle altre spese. *Per aspetti e considerazioni più generali si fa rinvio alle valutazioni contenute nella Relazione al Conto consuntivo generale 2001.*

A conclusione della presente relazione, il Collegio dei Sindaci non può che ribadire, ancora una volta la necessità che venga riconsiderata, nelle sedi competenti, l'opportunità di mantenere in essere tale forma assicurativa che si è rivelata superflua e decisamente antieconomica, in conseguenza dell'evoluzione del sistema previdenziale e dello scarsissimo interesse suscitato dall'assicurazione facoltativa.

Nell'analisi e nelle considerazioni predette, è il parere del Collegio dei Sindaci anche ai fini dell'ulteriore corso del Conto consuntivo in esame.

IL COLLEGIO DEI SINDACI

Giuliano Cazzola

Lorenzo Di Maio

Fiorenzo Pesiri

Giovanpietro Scotto Di Carlo

Pasquale Stracquadanio

Teodosio Zeuli

INPS - Collegio Sindacale**22 - Fondo per l'erogazione dei trattamenti previdenziali vari****Relazione al Conto Consuntivo 2001**

Il Collegio dà atto qui di seguito dei principali dati d'insieme del Conto consuntivo che, per ragioni di semplicità, vengono espressi solamente in lire:

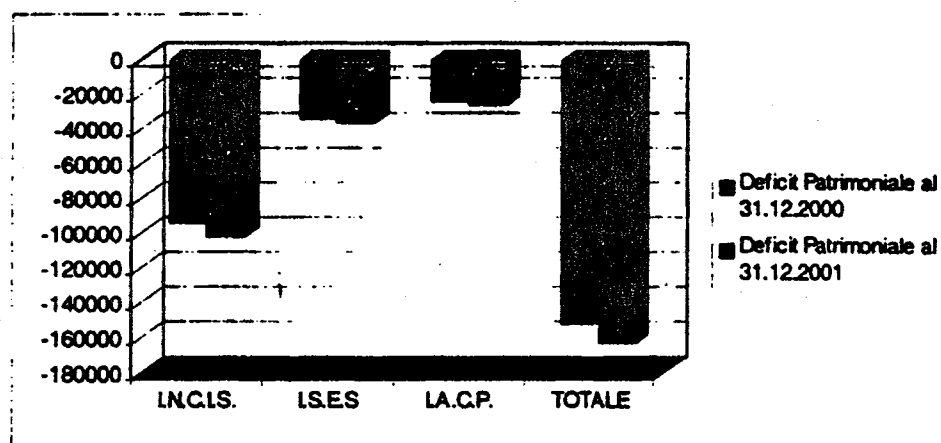
Descrizione	Consuntivo 2000	Consuntivo 2001	Variazioni assolute	Variazioni %
	in milioni di lire			
Situazione patrimoniale netta all'inizio dell'anno	-140.687	-151.768	-11.081	7,88%
Entrate	271	46	-225	-83,03%
Uscite	11.352	11.086	-266	-2,34%
Risultato dell'esercizio	-11.081	-11.040	41	-0,37%
Situazione patrimoniale netta alla fine dell'anno	-151.768	-162.808	-11.040	7,27%

Dall'esame dei singoli valori di bilancio della Gestione, il Collegio ritiene di dover evidenziare i seguenti aspetti :

- ◆ tra le uscite, la posta di maggior rilievo è rappresentata dagli interessi passivi sul conto corrente con l'I.N.P.S. per complessivi 6.862 milioni con una flessione rispetto all'esercizio precedente di 176 milioni (pari al 2,5% ed attribuibile al minor tasso di interesse applicato alle anticipazioni ricevute dalle gestioni attive dell'Istituto per assicurare l'erogazione delle pensioni agli ex dipendenti INCIS, ISES e IACP di Genova, 4,460% a fronte del 4,933% del 2000, così come stabilito dalla delibera del Consiglio di Amministrazione n. 267 del 4 giugno 2002);
- ◆ le spese per prestazioni pensionistiche assommano a 4.162 milioni con una flessione di 72 milioni (pari all'1,7%) rispetto al consuntivo 2000;
- ◆ le spese di funzionamento, attribuite alla gestione sulla base dei criteri stabiliti dall'attuale normativa contabile, ammontano a 34 milioni e presentano una flessione di 25 milioni (pari al 42,4%), rispetto all'esercizio precedente. *Per aspetti e considerazioni più generali si fa rinvio alle valutazioni contenute nella propria Relazione al Conto consuntivo generale 2001.*

In relazione alla situazione patrimoniale gravemente deficitaria dei Fondi pensione degli ex dipendenti dell'INCIS (-101.529 milioni), dell'ISES (-35.795 milioni), dell'IACP di Genova (-25.547 milioni), il Collegio osserva che trattasi di gestione ad esaurimento che ha perso gli originari connotati previdenziali e rappresenta ancora una volta la necessità che venga riconsiderata, nelle sedi competenti, l'opportunità di mantenere in essere tale forma assicurativa che si è rivelata superflua e decisamente antieconomica.

Qui di seguito si rappresenta la situazione della Gestione di cui trattasi rapportata all'esercizio precedente, nella quale viene evidenziata l'influenza di ogni singolo Fondo sul complesso della stessa.



Nell'analisi, nelle considerazioni e osservazioni predette, è il parere del Collegio dei Sindaci anche ai fini dell'ulteriore corso del Conto consuntivo in esame.

IL COLLEGIO DEI SINDACI

Giuliano Cazzola

Lorenzo Di Maio

Fiorenzo Pesiri

Giovanpietro Scotto Di Carlo

Pasquale Stracquadanio

Teodosio Zeuli

INPS - Collegio Sindacale

23 - Gestione per l'erogazione del trattamento speciale di disoccupazione a favore dei lavoratori frontalieri italiani in Svizzera**Relazione al Conto Consuntivo 2001**

Il Collegio dà atto qui di seguito dei principali dati d'insieme del Conto consuntivo che, per ragioni di semplicità, vengono espressi solamente in lire:

Descrizione	Consuntivo 2000	Consuntivo 2001	Variazioni assolute	Variazioni %
	in milioni di lire			
Situazione patrimoniale netta all'inizio dell'anno	258.843	440.524	181.681	70,19%
Entrate	205.083	101.208	-103.875	-50,65%
Uscite	23.402	29.608	6.206	26,52%
Risultato dell'esercizio	181.681	71.600	-110.081	-60,59%
Situazione patrimoniale netta alla fine dell'anno	440.524	512.124	71.600	16,25%

Dall'esame dei singoli valori di bilancio della Gestione, il Collegio ritiene di dover evidenziare i seguenti aspetti :

- ◆ tra le entrate, i contributi trasferiti dall'Ente assicuratore svizzero a copertura del trattamento speciale di disoccupazione a favore dei lavoratori frontalieri licenziati in Svizzera ammonta a 73.928 milioni (183.030 milioni nel 2000);
- ◆ gli interessi attivi maturati sul conto corrente con l'INPS assommano a 11 miliardi (6 miliardi nel 2000, +83%) e derivano dalla remunerazione delle disponibilità finanziarie della Gestione, impiegate ad un saggio medio del 2,94%;
- ◆ il prelievo dal fondo di accantonamento da utilizzare per l'erogazione delle prestazioni istituzionali (che esaurisce la sua funzione alla fine dell'anno 2001) di cui all'art.8, comma 1, lett. b) della legge n. 147/97, risulta pari a 16 miliardi;
- ◆ le uscite sono principalmente costituite dalle prestazioni per il trattamento speciale di disoccupazione ai lavoratori frontalieri italiani licenziati in Svizzera, per complessivi 22 miliardi (14 miliardi nel 2000, + 57,1%);

- ◆ i trasferimenti passivi sono stati determinati in 6.903 milioni e costituiscono l'onere sostenuto dalla Gestione, ai sensi dell'art. 7 della legge n. 228/1984, per l'accreditamento, nel Fondo pensioni lavoratori dipendenti, dei contributi figurativi per la copertura dei periodi di disoccupazione indennizzata;
- ◆ le spese di funzionamento ammontano a 195 milioni con un aumento di 13 milioni rispetto all'esercizio precedente (pari al 7,1%). Tale aumento è da attribuire agli oneri per il personale che dai 124 milioni del 2000 passano a 128 milioni del 2001 registrando un incremento pari al 3,2% e alle spese per servizi informatici che passano da 38 a 40 milioni (+5,3%). *Per aspetti e considerazioni più generali si fa rinvio alle valutazioni contenute nella propria Relazione al Conto consuntivo generale 2001.*

Nell'analisi e nelle considerazioni predette, è il parere del Collegio dei Sindaci anche ai fini dell'ulteriore corso del Conto consuntivo in esame.

IL COLLEGIO DEI SINDACI

Giuliano Cazzola

Lorenzo Di Maio

Fiorenzo Pesiri

Giovanpietro Scotto Di Carlo

Pasquale Stracquadanio

Teodosio Zeuli

INPS - Collegio Sindacale**24 Gestione degli Interventi Assistenziali e di sostegno
alle gestioni previdenziali****Relazione al Conto Consuntivo 2001**

La Gestione in esame anche nell'anno 2001 si presenta con una situazione economica di pareggio e con una situazione patrimoniale netta azzerata. A tale condizione si è arrivati tramite un processo di ripianamento iniziato nell'esercizio 1998 che, per la prima volta, non ha fatto registrare una perdita.

Nel corso del 2001 tale gestione è stata interessata dagli effetti :

1. della legge n. 388/2000 (legge finanziaria 2001) e, in particolare modo, dalle seguenti disposizioni:

- art. 11 (sgravi in favore della pesca), che ha esteso per gli anni 2001, 2002, 2003 l'esonero dei versamenti dei contributi previdenziali e assistenziali nel limite del 70%;
- art. 68 (gestioni previdenziali), che definisce per l'anno 2001, i maggiori trasferimenti all'INPS dal bilancio dello Stato;
- art. 69 (disposizioni relative al sistema pensionistico) che:
 - ai commi 1 e 2, stabilisce che, a decorrere dal 1 gennaio 2001, l'indice di rivalutazione automatica delle pensioni viene applicato secondo il meccanismo dell'importo diviso per fasce;
 - ai commi 3 e 4, definisce, a decorrere dal 1 gennaio 2001, l'incremento delle maggiorazioni sociali spettanti ai titolari di trattamenti pensionistici ai sensi dell'art. 1 comma 2, della legge n. 544/1998 (pensione integrata al trattamento minimo);
 - al comma 5, definisce a decorrere dal 1 gennaio 2001, la rivalutazione delle retribuzioni pensionabili dei contributi versati nella Assicurazione Mutualità pensioni Casalinghe;
 - al comma 7, dispone che in materia di accredito contributivo, l'art. 7 della legge 638/1983 non si applica per i lavoratori della piccola pesca marittima e delle acque interne, soggetti alla legge n. 250/1958;
 - ai commi 9 e 11, al fine di assicurare la copertura figurativa per i lavoratori con attività discontinua, istituisce un Fondo che, oltre ad essere finanziato dal contributo di solidarietà a carico delle pensioni di importo elevato, riceve anche un apporto dello Stato (che per l'anno 2001 è di 70 miliardi);

- art. 70 (maggiorazioni) che, a decorrere dal 1 gennaio 2001, riconosce alcune provvidenze in favore dei titolari di assegno, pensione sociale e invalidi civili e ai titolari di pensione il cui importo non superi il trattamento minimo annuo del FPLD;
- art. 71 (totalizzazione dei periodi assicurativi), che concede la facoltà ai lavoratori di cumulare i periodi assicurativi in diverse gestioni pensionistiche nel caso in cui i periodi stessi, non coincidenti tra loro, non consentono il raggiungimento in ciascuno di essi del requisito minimo stabilito da ogni forma assicurativa per il diritto alla pensione;
- art. 72 (cumulo tra pensione e reddito di lavoro), che dispone una revisione dell'attuale disciplina del cumulo tra pensione e reddito da lavoro dipendente e autonomo, prevedendo, a partire dal 1 gennaio 2001:
 - la totale cumulabilità con i redditi di lavoro autonomo delle pensioni di vecchiaia e delle pensioni liquidate con anzianità contributiva pari o superiore a 40 anni;
 - la parziale cumulabilità con i redditi di lavoro autonomo delle pensioni di anzianità, di invalidità e degli assegni di invalidità nella misura del 70% dell'importo eccedente il trattamento minimo;
- artt. 73 e 78, comma 20 (revisione sulla normativa in materia di cumulo tra rendita INAIL e trattamento di reversibilità INPS), che stabiliscono la non operatività del divieto con riferimento alle rate di pensione di reversibilità successive alla data del 31 dicembre 2000 anche se la pensione è stata liquidata in data anteriore;
- art. 75 che prevede incentivi all'occupazione dei lavoratori anziani;
- art. 78 (interventi in materia di ammortizzatori sociali, di previdenza e di lavori socialmente utili), che ha disposto:
 - al comma 1, la riapertura dei termini fino al 30.04.2001 per la presentazione delle domande di prepensionamento di vecchiaia e di anzianità dei lavoratori socialmente utili che abbiano maturato i relativi requisiti alla data del 31.12.99;
 - al comma 5, l'estensione della possibilità di presentare domanda di prepensionamento ai titolari del trattamento di mobilità, d'integrazione salariale etc., che nel periodo 1.1.98/31.12.2001 abbiano svolto complessivamente 12 mesi di attività LSU;
 - al comma 15, la proroga al 31.12.2001 della possibilità:
 - ✓ di collocare in mobilità e/o CIGS i dipendenti delle aziende commerciali con più di 50 addetti, lett. a);
 - ✓ di iscrivere nelle liste di mobilità quei lavoratori licenziati per giustificato motivo oggettivo da imprese con meno di 16 addetti, lett. b);
 - ✓ di stipulare contratti difensivi con diritto a sgravi contributivi a favore dei datori di lavoro, per quelle imprese escluse dall'applicazione della integrazione salariale, lett. c);

- al comma 15, lett. d), la modifica del comma 5, dell'art. 16 della legge n. 266/1977, che con decorrenza 1 gennaio 1999, classifica le lavanderie industriali nel settore industria industriale, ai fini previdenziali ed assistenziali;
 - al comma 15, lett. e), la concessione della mobilità anticipata ai lavoratori edili di cui alla legge n. 233/1991, che, licenziati nel periodo 1.1.2001/31.12.2001, beneficiano del trattamento speciale di cui all'art. 11, comma 2 della citata legge e che, intraprendono una attività autonoma o si associano in cooperative;
 - al comma 16, la possibilità per i Piani di Inserimento Professionale avviati alla data del 30 giugno 2001, di essere conclusi comunque entro il termine da essi stessi previsto;
 - al comma 19, l'aumento della percentuale di commisurazione e della durata dell'indennità ordinaria di disoccupazione non agricola, per i lavoratori disoccupati con età anagrafica pari o superiore a 50 anni;
 - ai commi 27 e 28, il trasferimento agli agenti temporanei in servizio presso gli organismi dell'Unione Europea, che ne abbiano fatto richiesta prima del 13 maggio 1981, dell'equivalente attuariale delle posizioni assicurative al Fondo delle pensioni della Comunità;
 - al comma 29, l'aumento del bacino di utenza dei lavoratori, dipendenti da aziende interessate da accordi di programma, destinatari dei trattamenti di mobilità sino al 31.12.2001, ai sensi del D.L. n. 346/2000;
 - al comma 33, la salvaguardia degli atti e dei provvedimenti adottati nonché degli effetti che si sono prodotti e dei rapporti giuridici sorti sulla base del D.L. n. 346/2000, nel 27 gennaio 2001, data dalla quale la disposizione acquista efficacia;
- art. 80 (disposizioni in materia di politiche sociali), che riguarda:
- a) l'introduzione nella disciplina dei congedi per gravi motivi di famiglia di cui alla legge n. 53/2000, di un nuovo beneficio per i lavoratori genitori di soggetti con handicap in situazione di gravità, consistente nella possibilità di usufruire di un periodo di congedo della durata massima di due anni, con il diritto a percepire l'ultima retribuzione oltre alla copertura assicurativa fino ad un importo complessivo massimo di 70 milioni di lire annui;
 - b) la riformulazione di alcuni aspetti legati all'erogazione per l'anno 2001 dell'assegno ai nuclei familiari più bisognosi di cui all'art. 65 della legge n. 448/1998;
 - c) l'aumento da 1,5 milioni a 2,5 milioni annui dell'assegno di maternità per ogni figlio nato o adottato dal 1 gennaio 2001, a favore delle madri con un reddito familiari inferiore a 56 milioni l'anno;
- art. 116 (misure per favorire l'emersione del lavoro irregolare), commi da 1 a 6, che dispone la concessione alle imprese che recepiscono i contratti di riallineamento entro un anno dalla data di emanazione della decisione della Commissione delle Comunità europee n.236/A/2000, uno sgravio contributivo per tutta la durata del riallineamento stesso e comunque per un periodo non superiore a 5 anni, con conseguente abrogazione del comma 3, dell'art. 63 della legge n. 488/1999, che imponeva come termine finale per la stipula ed il recepimento dei contratti di riallineamento la data del 31 dicembre 2000;

- art. 120 (riduzione degli oneri sociali) che:
- ✓ riconosce in favore dei datori di lavoro, a decorrere dal 1 gennaio 2001, un esonero dal versamento dei contributi sociali per assegni familiari dovuti alla Gestione, pari a 0,8 punti percentuali (commi 1 e 2);
 - ✓ modifica l'art. 3, comma 9, della legge n. 448/1998, stabilendo per coloro che si iscrivono per la prima volta alle gestioni previdenziali degli esercenti attività commerciali e degli artigiani (con età inferiore a 32 anni), uno sgravio contributivo del 50% per i tre anni successivi all'iscrizione (comma 3);
- art. 130 (disposizioni in materia di consorzi agrari) che proroga al 31.12.2001 i sussidi al reddito previsti dall'art. 5, comma 5, della legge n. 410/1999 nel limite di spesa di 30 mld da porre a carico del Ministero del Lavoro;
2. *del Decreto Legislativo n. 151 del 26 marzo 2001* (Testo unico delle disposizioni legislative in materia di tutela e sostegno della maternità e della paternità), che ha apportato rilevanti integrazioni alla disciplina delle assunzioni in sostituzione ed allo sgravio contributivo, già contenuto nell'art. 10 della legge n. 53/2000, in favore di aziende che assumono lavoratori a tempo determinato in sostituzione di lavoratori in congedo;
3. *della legge n. 248 del 2 luglio 2001* (Disposizioni urgenti in materia di ammortizzatori sociali), adottata per fronteggiare gli effetti e le ricadute sul piano occupazionale derivanti dalla crisi connessa alle encefalopatie spongiformi bovine ed all'emergenza idrica nella Regione Puglia;
4. *della legge n. 251 del 3 luglio 2001* (Vertice di Genova 16-22 luglio 2001), che all'art. 1 bis, commi 1 e 2, prevede la corresponsione di un'indennità pari al trattamento straordinario d'integrazione salariale per quei lavoratori dipendenti del porto di Genova, non rientranti nel campo d'applicazione degli interventi ordinari di Cassa Integrazione, che siano stati sospesi o che abbiano lavorato ad orario ridotto, per effetto dello svolgimento del Vertice di Genova dei G8 nel luglio 2001. L'ammontare della predetta indennità è pari al cento per cento del trattamento retributivo perso, e il periodo integrato è coperto da contribuzione figurativa;
5. *della legge n. 88/2001 che all'art. 8*, prevede a partire dall'1.1.2001, che il finanziamento degli sgravi contributivi di cui alla legge n. 30/1998 (personale imbarcato su navi iscritte nel Registro internazionale e per il personale imbarcato su navi esercenti la pesca mediterranea e oltre gli stretti) ed alla legge n. 522/1999 (per il personale imbarcato su navi adibite al cabotaggio marittimo) è assunto a carico del bilancio del Ministero dei Trasporti e della navigazione in luogo del Fondo gestione Istituti contrattuali dei lavoratori portuali.

Gli effetti delle disposizioni normative sopra elencate, si riflettono:

- ◆ sulle *entrate*, dove i *Trasferimenti dal Bilancio dello Stato* assommano per l'anno 2001 a complessivi 111.844 miliardi, con un incremento rispetto al 2000 di 9.932 miliardi (pari al 9,7%). La maggior parte di tali trasferimenti è rappresentata dal finanziamento degli *oneri per le erogazioni pensionistiche* che ammontano a complessivi 80.017 miliardi, con un aumento rispetto all'esercizio precedente di 4.993 miliardi (pari al 6,7%). Nell'ambito di questo aggregato, assumono particolare rilevanza le seguenti voci:

- contributo pensioni sociali	6.732 mld;
- contributo conferma miglioramenti pensionistici (art. 11 D.L. n. 791/1981)	2.326 mld;
- contributo oneri pensionistici di cui all'art. 37, comma 3, lett.c, L. n. 88/1989 e all'art. 59, comma 34, L. n. 449/1997	32.925 mld;
- contributo disavanzo Fondo Ferrovie dello Stato S.p.A. (art. 43, comma 3, L. n. 488/1999)	6.009 mld;
- contributo miglioramenti pensionistici (artt. 1, 2 e 2 bis D.L. n. 409/1990)	4.063 mld;
- contributo pensionamenti anticipati (art. 37, comma 5, L. n. 88/1989)	1.690 mld;
- contributo prestazioni invalidi civili (art. 130, D. Lgs. N. 112/1198)	17.015 mld;
- contributo pensioni CD/CM ante 1989 (art. 37, comma 6, L. n. 88/1989)	3.410 mld;
- contributo perequazione automatica e integrazione al trattamento minimo (art. 11, commi 5 e 38, L. n. 537/1993)	1.014 mld;
- contributo perequazione automatica, rivalutazione contributi e cumulo tra pensione di reversibilità e rendita INAIL (artt. 69, commi 1,2 e 5; 70, comma 7; 73, L. n. 388/2000)	1.035 mld;

- ◆ sulle *uscite*, dove le *spese per prestazioni istituzionali* ammontano a complessivi 65.721 miliardi, e presentano un aumento di 3.461 miliardi, pari al 5,5% rispetto allo stesso dato del consuntivo 2000. Esse riguardano :
 - gli oneri pensionistici per 56.376 mld. Al riguardo, si sottolinea che tale voce è rappresentata, per ben 9.389 miliardi, dal pagamento delle pensioni della Gestione CD/CM aventi decorrenza anteriore al 1.1.1989 e delle pensioni di reversibilità derivanti dalle medesime, che alla data del 31.12.2001 sono pari a 1.153.799 unità;
 - gli oneri per il mantenimento del salario per 4.138 mld;
 - gli oneri per gli interventi a sostegno della famiglia per 4.293 mld;
 - gli oneri per prestazioni economiche derivanti da riduzioni di oneri previdenziali per 914 mld;

- ◆ sui *Trasferimenti ad altre gestioni dell'INPS*, per un importo pari a 40.554 miliardi (38.379 mld nel 2000). Quest'ultimi attengono, per 12.290 miliardi, alla copertura presso le gestioni previdenziali del mancato gettito conseguente ad agevolazioni contributive disposte per legge in favore di determinate categorie di lavoratori e di particolari settori produttivi o territori e, per 17.015 miliardi, al trasferimento alla Gestione per l'erogazione delle pensioni, assegni ed indennità agli invalidi civili, del finanziamento ricevuto dallo Stato a quel titolo.

Si evidenziano, inoltre, le spese di funzionamento attribuite alla Gestione che, valutate in complessivi 573 miliardi, presentano un incremento di 70 miliardi, pari a circa il 14%, rispetto al consuntivo 2000. Tale maggior onere è da attribuire all'aumento degli adempimenti connessi con le varie forme di intervento, nonché agli oneri sostenuti dall'INPS per l'I.S.E.E.

Nell'analisi, oltre che nelle considerazioni e osservazioni predette, è il parere del Collegio dei Sindaci anche ai fini dell'ulteriore corso del Conto consuntivo in esame.

IL COLLEGIO DEI SINDACI

Giuliano Cazzola

Lorenzo Di Maio

Fiorenzo Pesiri

Giovanpietro Scotto Di Carlo

Pasquale Stracquadanio

Teodosio Zeuli

INPS - Collegio Sindacale**25 GESTIONE PER L'EROGAZIONE DELLE PENSIONI,
ASSEGNI ED INDENNITA' AGLI INVALIDI CIVILI
ART. 130 DEL D.L.VO 31 MARZO 1998 N. 112****Relazione al Conto Consuntivo 2001**

La Gestione in esame è stata istituita per dare attuazione all'art. 130 del Decreto legislativo 31 marzo 1998, n. 112, al fine di provvedere all'erogazione delle pensioni, degli assegni e delle altre indennità agli invalidi civili.

Essa è interamente finanziata dallo Stato che ne assicura la copertura degli oneri relativi con apporti che sono fatti transitare nella Gestione degli Interventi Assistenziali e di Sostegno alle gestioni previdenziali.

Nel corso dell'anno 2001 la Gestione è stata interessata :

➤ **Dalla Legge n. 388 del 23 dicembre 2000 (legge finanziaria 2001) che:**

- ✓ all'art. 70, ha stabilito dal 1 gennaio 2001 degli aumenti in favore dei titolari di assegno, pensione sociale e invalidi civili e ai titolari di pensione il cui importo non superi il trattamento minimo annuo del FPLD, ed in particolare:
 - al comma 5, una maggiorazione di lire 25.000 mensili per coloro che hanno una età inferiore a 75 anni e di lire 40.000 mensili per coloro di una età pari o superiore a 75 anni e che siano ciechi civili con età pari o superiore a 65 anni titolari dei relativi trattamenti;
 - al comma 6, una maggiorazione di lire 20.000 mensili per tredici mensilità della pensione ovvero dell'assegno di invalidità per coloro che hanno una età inferiore a 65 anni, nonché agli invalidi civili minori di anni 18, titolari di indennità mensile di frequenza;
- ✓ all'art. 80, comma 19, ha precisato che le prestazioni del D.Lvo n. 286 del 25 luglio 1998 (assegno sociale e provvidenze economiche che costituiscono i diritti soggettivi in base alla legislazione vigente in materia di servizi sociali) sono concesse ai soli stranieri che siano titolari di carta di soggiorno e non anche a quelli titolari del solo permesso di soggiorno (con riferimento alle domande presentate da questi ultimi soggetti prima dell'entrata in vigore del citato art. 80 il Ministero del Lavoro non ha ancora fornito le proprie determinazioni);

Dall'esame dei singoli valori di bilancio della Gestione, il Collegio ritiene di dover evidenziare i seguenti aspetti:

- ◆ le entrate sono costituite essenzialmente dal trasferimento della GIAS per l'importo di 17.015 miliardi, a fronte dei 17.271 miliardi dell'esercizio precedente (- 1,5%);
- ◆ le uscite sono principalmente rappresentate:
 - ✓ dalle prestazioni spettanti alle diverse categorie di invalidi civili per complessivi 17.844 miliardi (+2% che deriva dall'aumento delle rendite in pagamento);
 - ✓ dagli interessi passivi su prestazioni arretrate per complessivi 102 miliardi (-34,6%);
- ◆ le spese di amministrazione, attribuite alla Gestione, risultano pari a 360 miliardi, con un incremento di 79 miliardi (pari al 28,1%) da attribuire:
 - ✓ all'aumento degli oneri per il personale che dagli 86 miliardi del 2000 sono passati ai 114 miliardi del 2001, con un incremento pari al 32,6%;
 - ✓ all'aumento delle spese legali che dai 128 miliardi del 2000 sono passati ai 132 miliardi del 2001, con un incremento pari al 3,1%.

In ordine a tali oneri di funzionamento il Collegio fa rinvio, per l'analisi delle singole componenti e per le relative considerazioni e osservazioni, alla Relazione al Conto consuntivo generale 2001.

Nell'analisi e nelle considerazioni predette, è il parere del Collegio dei Sindaci anche ai fini dell'ulteriore corso del Conto consuntivo in esame.

IL COLLEGIO DEI SINDACI

Giuliano Cazzola

Lorenzo Di Maio

Fiorenzo Pesiri

Giovanpietro Scotto Di Carlo

Pasquale Stracquadanio

Teodosio Zeuli

INPS - Collegio Sindacale**26 - Gestione per la riscossione dei contributi del Servizio Sanitario Nazionale****Relazione al Conto Consuntivo 2001**

Il decreto legislativo n. 446 del 15 dicembre 1997 ha istituito l'imposta regionale sulle attività produttive (IRAP) e abolito, contestualmente, i contributi per il Servizio Sanitario Nazionale di cui all'art. 31 della legge 28.2.1986, n. 41.

Dall'entrata in vigore del citato decreto (1° gennaio 1998), l'Istituto riscuote solamente i contributi concernenti i periodi pregressi (dal 1997 e precedenti), e quella parte di contributi relativi al 1998 che deriva dall'applicazione del disposto dell'art. 37, comma 1, del citato decreto legislativo, secondo cui: "nei confronti dei soggetti il cui periodo di imposta non coincide con l'anno solare l'applicazione dell'imposta regionale sulle attività produttive e l'abolizione dei contributi e dei tributi indicati nell'articolo 36, comma 1, lettere a), b) ed e), hanno effetto dal primo periodo di imposta che ha inizio successivamente alla data di entrata in vigore del presente decreto".

Ne deriva che gli accertamenti si riferiscono esclusivamente a recuperi di contributi omessi relativi a periodi precedenti.

Dall'esame dei singoli valori di bilancio della Gestione, il Collegio ritiene di dover evidenziare i seguenti aspetti:

Le entrate e le uscite, per pari importo, risultano, per il 2001, di 79 miliardi.

In particolare:

- ◆ le entrate contributive sono state accertate in complessivi 57 miliardi (73 mld nel 2000);
- ◆ tra le uscite risultano iscritti 53 miliardi (39 mld nel 2000) di trasferimenti passivi che rappresentano il differenziale netto tra le entrate e le uscite della gestione, da trasferire allo Stato per il finanziamento del Servizio Sanitario Nazionale;
- ◆ le spese di funzionamento attribuite alla Gestione risultano pari a 283 milioni, con una flessione di 189 milioni (pari al 40%) rispetto allo stesso dato dell'esercizio precedente. Tale diminuzione deriva dall'entità degli oneri per il personale, che presentano una flessione del 20% rispetto al 2000, e delle spese legali che passano dai 293 milioni del 2000 ai 117 milioni del 2001 (- 60%). *Per aspetti e considerazioni più generali si fa rinvio alle valutazioni contenute nella propria Relazione al Conto consuntivo generale 2001;*

- ◆ tra le variazioni patrimoniali straordinarie (negative) figura l'importo di 13 miliardi, quale conseguenza dell'eliminazione di residui attivi per irrecuperabilità di crediti contributivi e crediti per sanzioni.
- ◆ Le attività sono interessate essenzialmente:
 - ✓ dal credito in conto corrente con l'INPS per 155 miliardi;
 - ✓ dai residui attivi per complessivi 431 miliardi, costituiti:
 - da 426 mld, per crediti contributivi ceduti in gestione presso la S.C.C.I S.p.A.;
 - da 578 milioni, per altri crediti non ceduti;
 - ✓ da 6 miliardi, per crediti per sanzioni civili e amministrative.
- ◆ Nelle passività sono da evidenziare:
 - ✓ i residui passivi per 356 miliardi, costituiti principalmente :
 - ✓ da 342 mld, relativi al debito verso il Servizio Sanitario Nazionale di cui:
 - 201 mld, relativi ai contributi accertati e non riscossi al netto del Fondo Svalutazione crediti;
 - 141 mld, relativi ai contributi riscossi e non versati. Di questi ultimi, 75 mld si riferiscono al ricavo dell'operazione di cartolarizzazione per gli anni 1999 e 2001 (rispettivamente, 74.537 milioni e 469 milioni);
 - ✓ da 14 mld, relativi al debito per oneri finanziari per la cessione dei crediti di cui all'art. 13, comma 6, della legge 448/98.

Nell'analisi e nelle considerazioni predette, è il parere del Collegio dei Sindaci anche ai fini dell'ulteriore corso del Conto consuntivo in esame.

IL COLLEGIO DEI SINDACI

Giuliano Cazzola

Lorenzo Di Maio

Fiorenzo Pesiri

Giovanpietro Scotto Di Carlo

Pasquale Stracquadanio

Teodosio Zeuli

INPS - Collegio Sindacale**27** **Gestione per la riscossione dei contributi per conto terzi ex ENAOLI, ex GESCAL, asili nido, fondi di rotazione, fondo per la formazione professionale e Fondo nazionale per le politiche migratorie****Relazione al Conto Consuntivo 2001**

La gestione in esame, evidenzia i movimenti economico-finanziari relativi alla riscossione e al successivo trasferimento allo Stato dei contributi ex ENAOLI, ex GESCAL, asili nido, Fondi di rotazione, Fondo per la formazione professionale e Fondo nazionale per le politiche migratorie. I movimenti in questione sono evidenziati in appositi distinti conti consuntivi.

Il Collegio dà atto qui di seguito dei principali dati d'insieme del Conto consuntivo che, per ragioni di semplicità, vengono espressi solamente in lire:

Gestioni	Entrate/Uscite	Entrate/Uscite	Variazioni assolute	Variazioni %
	Consuntivo 2000	Consuntivo 2001		
	in milioni di lire			
Ex ENAOLI	22.804	12.961	-9.843	-43,16%
Ex GESCAL	31.913	66.379	34.466	108,00%
Asili Nido	12.284	9.648	-2.636	-21,46%
Fondo di Rotazione art. 25 L. 845/78	1.060.352	1.087.148	26.796	2,53%
Fondo per la Formazione Professionale e Fondo Nazionale per le Politiche Migratorie	79.502	7.958	-71.544	-89,99%
Totale complessivo	1.206.855	1.184.094	-22.761	-1,89%

La Gestione in esame, nel corso dell'anno 2001, ha continuato ad essere interessata dagli effetti di alcuni provvedimenti legislativi in particolare :

- dalla cessata riscossione del contributo ex Gescal, dal 1.1.1999, in attuazione dell'art. 3, comma 24, della legge n. 335/1995;

- dalla soppressione (1.1.1999), operata dall'art. 3, comma 1, della legge n. 448/1998, dei contributi dell'ex Enaoli e Asili Nido, con l'esclusione di quei settori che versano il contributo per gli assegni familiari inferiore a quello dell'industria (2,48%), per i quali la soppressione decorre dal 1° gennaio 2000;
- dalla soppressione, a partire dal 31.12.1999, del contributo destinato al Finanziamento del Fondo Nazionale per le politiche migratorie, in base a quanto disposto dall'art. 45, comma 3 del D.lgs n. 286 del 25.7.1998;
- dal riconoscimento, da parte del Ministero del Lavoro, di personalità giuridica al Fondo per la formazione dei lavoratori temporanei denominato "Forma Temp" autorizzandolo all'esercizio delle attività ai sensi dell'art. 64 della legge n. 488/1999 (finanziaria del 2000), che ha modificato l'art. 5 della legge 196/1997, pertanto la contribuzione non è più versata all'Istituto a far tempo del mese di dicembre 2000.

Con riferimento alle gestioni ex ENAOLI, GESCAL e Asili Nido, il Collegio non ritiene di dover commentare i dati dei rispettivi resoconti, trattandosi di gestioni a stralcio.

Per quanto attiene, invece, alla Gestione del Fondo per la formazione professionale e del Fondo Nazionale per le politiche migratorie, si rileva, rispetto al rendiconto 2000, una forte flessione dei contributi a carico dei datori di lavoro (-90%) a seguito della soppressione della contribuzione per la formazione professionale (v. sopra).

I trasferimenti passivi, pari alla differenza tra le entrate e le spese dell'anno, ammontano a 7.754 milioni e si riferiscono alle somme da trasferire allo Stato per il finanziamento dei suddetti Fondi.

Riguardo, invece, alla gestione relativa al Fondo di rotazione per l'attuazione delle politiche comunitarie ed al Fondo di rotazione di cui all'articolo 25 della legge 845/1978, i contributi presentano un incremento di 28.035 milioni rispetto al 2000 (da 1.037.198 a 1.065.233 milioni, pari al 2,7%), che scaturisce principalmente dai riaccertamenti di contributi in conto anni precedenti e dall'aumento delle retribuzioni imponibili.

Per ciò che concerne i trasferimenti, si rileva un trasferimento attivo dalla GLAS pari a 15.420 milioni a copertura delle riduzioni dei contributi stabilite dalle seguenti disposizioni normative: art. 1 comma 2, del D.L. n. 338/1989; art. 3, commi 1 e 2, del D.L. n. 318/1996; art. 2 del D.L. n. 67/1997; art. 3 della L. n. 876/1986; art. 23 della L. n. 196/1997. I trasferimenti passivi ammontano a 1.065.992 milioni e si riferiscono a quanto dovuto allo Stato per il finanziamento dei suddetti Fondi di rotazione.

Nell'analisi, nelle considerazioni e osservazioni predette, è il parere del Collegio dei Sindaci anche ai fini dell'ulteriore corso del Conto consuntivo in esame.

IL COLLEGIO DEI SINDACI

Giuliano Cazzola

Lorenzo Di Maio

Fiorenzo Pesiri

Giovanpietro Scotto Di Carlo

Pasquale Stracquadanio

Teodosio Zeuli

INPS - Collegio Sindacale**28 — Gestione per la riscossione dei contributi del Servizio Sanitario Nazionale da destinare alle Regioni e Province autonome****Relazione al Conto Consuntivo 2001**

Il decreto legislativo n. 446 del 15 dicembre 1997 ha istituito l'imposta regionale sulle attività produttive (IRAP) e abolito, contestualmente, i contributi per il Servizio Sanitario Nazionale di cui all'art. 31 della legge 28.2.1986, n. 41.

Dall'entrata in vigore del citato decreto (1° gennaio 1998), l'Istituto riscuote solamente i contributi concernenti i periodi pregressi (dal 1997 e precedenti), e quella parte di contributi relativi al 1998 che deriva dall'applicazione del disposto dell'art. 37, comma 1, del citato decreto legislativo, secondo cui: "nei confronti dei soggetti il cui periodo di imposta non coincide con l'anno solare l'applicazione dell'imposta regionale sulle attività produttive e l'abolizione dei contributi e dei tributi indicati nell'articolo 36, comma 1, lettere a), b) ed e), hanno effetto dal primo periodo di imposta che ha inizio successivamente alla data di entrata in vigore del presente decreto". Conseguentemente gli accertamenti previsti nel conto consuntivo 2000 si riferiscono esclusivamente al recupero di contributi relativi a periodi precedenti.

A partire dal 1999, inoltre, il gettito relativo alle riscossioni di contributi del Servizio Sanitario Nazionale, già di pertinenza delle Regioni e province autonome, non è più attribuito a queste ultime ma affluisce al bilancio dello Stato.

Dall'esame dei singoli valori di bilancio della Gestione, il Collegio ritiene di dover evidenziare i seguenti aspetti:

Le entrate e uscite per il 2001 risultano iscritte per un importo pari a 991 miliardi;

- ◆ le entrate per contributi ammontano a 591 miliardi e sono riconducibili, per 250 miliardi, ai contributi a carico dei datori di lavoro e dei lavoratori dipendenti e per 341 miliardi, ai contributi a carico dei lavoratori autonomi;
- ◆ tra le uscite, risultano iscritti 871 miliardi (358 mld nel 2000) di trasferimenti passivi che rappresentano il differenziale netto tra le entrate e le uscite della gestione, da trasferire allo Stato per il finanziamento del Servizio Sanitario Nazionale;

- ◆ le spese di funzionamento, sono state attribuite alla Gestione per 2 miliardi, con un decremento di 3 miliardi rispetto al 2000.
- ◆ le attività sono essenzialmente costituite dal credito in conto corrente con l'INPS per 1.661 miliardi e dai residui attivi per complessivi 5.963 miliardi. In quest'ultima voce figurano:
 - ⇒ crediti contributivi per un importo di 5.592 miliardi, di cui 1.242 ceduti in gestione presso la S.C.C.I S.p.A. e 4.350 miliardi relativi a crediti non ceduti;
 - ⇒ 367 miliardi di crediti per sanzioni civili e amministrative, di cui 52 miliardi in gestione presso la succitata Società di cartolarizzazione e 315 mld per crediti non ceduti;
 - ⇒ 4 miliardi per crediti verso le Regioni per contributi dovuti per la copertura assicurativa degli apprendisti artigiani.
- ◆ Tra le voci che compongono il passivo, si ritrovano residui passivi per 4.722 miliardi che risultano costituiti principalmente da 3.061 miliardi di contributi accertati e non riscossi al netto del Fondo svalutazione crediti, e da 913 miliardi di contributi riscossi e non versati. Di questi ultimi, 255 mld si riferiscono al ricavo dell'operazione di cartolarizzazione per gli anni 1999 e 2001 (rispettivamente 226 milioni e 29 milioni).

Nell'analisi e nelle considerazioni predette, è il parere del Collegio dei Sindaci anche ai fini dell'ulteriore corso del Conto consuntivo in esame.

IL COLLEGIO DEI SINDACI

Giuliano Cazzola

Lorenzo Di Maio

Fiorenzo Pesiri

Giovanpietro Scotto Di Carlo

Pasquale Stracquadanio

Teodosio Zeuli

INPS - Collegio Sindacale**29 - Gestione per la riscossione dei contributi di malattia
per periodi fino al 31 dicembre 1979
art. 23 quinquies della legge 29 febbraio 1980, n. 33****Relazione al Conto Consuntivo 2001**

Le considerazioni seguenti si riferiscono a dati che, ove non diversamente indicato sono espressi in lire.

Il movimento economico per il 2001 relativo alla Gestione in esame è rappresentato da entrate e uscite per un importo di 117 milioni. Tale Gestione rileva, infatti, le riscossioni dei contributi sociali di malattia per periodi contributivi fino al 31 dicembre 1979 di pertinenza del Servizio Sanitario Nazionale e dell'Ufficio liquidazione degli Enti mutualistici disciolti, provvedendo al trasferimento delle entrate riscosse — al netto delle spese di funzionamento e di altre uscite — ai destinatari aventi diritto e chiudendo pertanto l'esercizio in pareggio.

La situazione patrimoniale al 31 dicembre 2001 presenta attività e passività per un uguale ammontare di 1.547 milioni.

Dall'esame dei singoli valori di bilancio della Gestione, il Collegio ritiene di dover evidenziare i seguenti aspetti:

- ◆ tra le entrate, si rilevano contributi per 73 milioni;
- ◆ tra le uscite, si evidenziano trasferimenti al S.S.N. ed alla ex Gestione degli Enti mutualistici disciolti, per complessivi 73 milioni e spese di funzionamento, che vengono recuperate in occasione dei suddetti trasferimenti contributivi, per 30 milioni;
- ◆ le attività, sono interessate dal credito in conto corrente con l'INPS per 212 milioni (- 24%) e dai residui attivi per complessivi 1.335 milioni, di cui 1.028 milioni relativi a contributi a carico della produzione;
- ◆ si rilevano, inoltre, 528 milioni di crediti per contributi ceduti in gestione alla S.C.C.I. S.p.A. e complessivi 805 milioni di crediti non ceduti (di cui 221 per sanzioni civili e amministrative);

- ◆ le passività riguardano essenzialmente i residui passivi che ammontano a complessivi 1.060 milioni, costituiti, prevalentemente, da debiti verso il Servizio Sanitario Nazionale (917) e riferibili a somme accertate ma non ancora riscosse (768 milioni al netto del Fondo svalutazione crediti contributivi), oltre che a contributi riscossi e non versati (149 milioni); nonché da somme da trasferire all'Ufficio liquidazione degli Enti mutualistici disciolti (129 milioni).

Nell'analisi e nelle considerazioni predette, è il parere del Collegio dei Sindaci anche ai fini dell'ulteriore corso del Conto consuntivo in esame.

IL COLLEGIO DEI SINDACI

Giuliano Cazzola

Lorenzo Di Maio

Fiorenzo Pesiri

Giovanpietro Scotto Di Carlo

Pasquale Stracquadanio

Teodosio Zeuli

INPS - Collegio Sindacale**30 Gestione per la regolazione dei rapporti debitori verso lo Stato da parte delle Gestioni Previdenziali per anticipazioni sul relativo fabbisogno finanziario.****Relazione al Bilancio consuntivo 2001**

Dall'1.1.1999 è stata istituita la Gestione denominata "*Gestione per la regolazione dei rapporti debitori verso lo Stato da parte delle Gestioni previdenziali per anticipazioni sul relativo fabbisogno finanziario - Art. 35, comma 6, della legge 23 dicembre 1998, n. 448*". Nello stato patrimoniale di questa Gestione si ritrovano, tra le attività, i crediti verso le gestioni previdenziali che hanno usufruito dei trasferimenti di bilancio a titolo anticipatorio e, tra le passività, il debito verso lo Stato per le anticipazioni ricevute.

L'esercizio 2001 presenta, tra le attività, crediti verso il Fondo pensioni lavoratori dipendenti, per le anticipazioni effettuate in relazione al fabbisogno delle contabilità separate del comparto lavoratori dipendenti per complessivi 10.801 miliardi e crediti verso l'INPS per 4.677 miliardi (con una diminuzione di 1.411 miliardi rispetto alla situazione all'inizio dell'anno) e tra le passività il debito verso lo Stato per complessivi 15.477 miliardi, pari al complesso dei contributi ricevuti.

L'attribuzione delle anticipazioni alle varie gestioni, scaturisce dall'applicazione dei criteri dettati dagli organi dell'Istituto, con deliberazioni del C.I.V. n. 7 del 9 maggio 2000 e del C.d.A. n. 349 del 27 giugno 2000, che hanno stabilito la copertura, in via prioritaria, del fabbisogno finanziario degli ex Fondi Trasporti, Elettrici, Telefonici, confluiti nel Fondo pensioni lavoratori dipendenti.

Nel bilancio finanziario si evidenzia, tra le entrate al capitolo E 6 20 03, l'accertamento e la riscossione dei trasferimenti di bilancio dallo Stato per l'importo di 193 miliardi, che hanno coperto solo parte del complessivo fabbisogno (1.604 mld) delle gestioni previdenziali per l'esercizio 2001. Infatti, per i rimanenti 1.411 miliardi si è provveduto utilizzando le quote giacenti presso la Tesoreria centrale, derivanti da versamenti effettuati dallo Stato nell'esercizio 1999 a titolo di regolazioni pregresse e quali anticipazioni a copertura del presunto fabbisogno per l'anno 1999 e risultate poi eccedenti l'effettivo fabbisogno delle gestioni.

Nelle considerazioni suesposte è il parere del Collegio dei Sindaci ai fini dell'ulteriore corso del Bilancio consuntivo in esame.

IL COLLEGIO DEI SINDACI

Giuliano Cazzola

Lorenzo Di Maio

Fiorenzo Pesiri

Giovanpietro Scotto Di Carlo

Pasquale Stracquadanio

Teodosio Zeuli

INPS - Collegio Sindacale

31 Fondo di solidarietà per il sostegno del reddito, dell'occupazione e della riconversione e riqualificazione professionale del personale del credito.

Relazione al Conto Consuntivo 2001

Il Collegio dà atto qui di seguito dei principali dati d'insieme del Conto consuntivo che, per ragioni di semplicità, vengono espressi solamente in lire:

Descrizione	Consuntivo 2000	Consuntivo 2001	Variazioni assolute
	in milioni di lire		
Situazione patrimoniale netta all'inizio dell'anno	0	718	718
Entrate	750	251.205	250.455
Uscite	32	54.933	54.901
Risultato dell'esercizio	718	196.272	195.554
Situazione patrimoniale netta alla fine dell'anno	718	196.990	196.272

Dai suesposti dati consuntivi si rileva un risultato di esercizio positivo di 196 miliardi, con una consistenza patrimoniale netta alla fine dell'anno che è pari a 197 miliardi con attività per 200.878 milioni e passività per 3.888 milioni. *Al riguardo, si sottolinea che il carattere strutturale di tali risultati non può essere compiutamente valutato in questa sede, dal momento che tale Fondo è stato istituito solamente nel corso del 2000.*

In merito all'andamento del Fondo nell'anno in esame, il Collegio ritiene di dover evidenziare:

- ◆ tra le *entrate*, quelle contributive che, ammontando a 247 mld, rappresentano la posta di maggior rilievo e concernono:
 - ✓ per 193 miliardi, il contributo ordinario destinato al finanziamento di programmi formativi di riconversione o riqualificazione professionale (tale dato è comprensivo delle quote relative all'anno 2000);
 - ✓ per 38 miliardi, il contributo straordinario a carico dei datori di lavoro che è finalizzato al finanziamento delle prestazioni erogate in caso di esodo agevolato;
 - ✓ per 15 miliardi, il contributo correlato al finanziamento di specifici trattamenti a favore dei lavoratori interessati da riduzioni dell'orario di lavoro o da sospensione temporanea dell'attività lavorativa;

- ◆ quelle relative ai redditi e proventi patrimoniali per complessivi 4 miliardi, che attengono alla remunerazione delle disponibilità finanziarie del Fondo variamente impiegate dall'Istituto nel corso dell'esercizio di riferimento;
- ◆ tra le *uscite*, quelle costituite dalle prestazioni pensionistiche che ammontano a 38 miliardi;
- ◆ nonché quelle per spese di funzionamento attribuite alla gestione, che sono pari a 1.151 milioni, ed ineriscono per 822 milioni alla gestione ordinaria e per 329 milioni ai costi relativi all'erogazione dell'assegno straordinario a sostegno del reddito.
Per aspetti e considerazioni più generali, si fa rinvio alle valutazioni contenute nella Relazione al Conto consuntivo generale 2001;
- ◆ infine, si prende atto che le uscite per trasferimenti per contribuzione figurativa ammontano a 14.764 milioni, per il FPLD ed a 430 milioni, per la Gestione Enti Creditizi.

Nell'analisi, nelle considerazioni e osservazioni predette, è il parere del Collegio dei Sindaci anche ai fini dell'ulteriore corso del Conto consuntivo in esame.

IL COLLEGIO DEI SINDACI

Luciano Cazzola

Lorenzo Di Maio

Fiorenzo Pesiri

Giovanpietro Scotto Di Carlo

Pasquale Stracquadanio

Teodosio Zeuli

INPS - Collegio Sindacale**32 Fondo di solidarietà per il sostegno del reddito, dell'occupazione e della riconversione e riqualificazione professionale del personale del CREDITO COOPERATIVO****Relazione al Conto Consuntivo 2001**

Istituito con Decreto n. 157/2000, tale Fondo gestisce interventi in favore del personale dipendente da imprese del settore che sono interessate da situazioni di eccedenze transitorie o strutturali di personale.

Si rammenta che in sede di consuntivo 2000, non essendo stata generata alcuna movimentazione nei conti istituiti per le rilevazioni contabili, non si è proceduto alla redazione di un bilancio per tale gestione.

Il Collegio dà atto qui di seguito dei principali dati d'insieme del Conto consuntivo che, per ragioni di semplicità, vengono espressi solamente in lire.

I dati consuntivi fanno registrare, entrate per un importo pari a 20.011 milioni, ed uscite per complessivi 853 milioni, con un risultato positivo d'esercizio di 19.158 milioni. La situazione patrimoniale al 31 dicembre 2001 presenta attività per 19.225 milioni e passività per 67 milioni, con una consistenza netta, quindi, di 19.158 milioni.

In merito all'andamento del Fondo nell'anno in esame, il Collegio ritiene di dover evidenziare:

- ◆ tra le entrate, i contributi che, ammontando a complessivi 19.521 milioni, rappresentano la posta di maggior rilievo e concernono:
 - ✓ per 19.286 milioni, il contributo ordinario destinato al finanziamento di programmi formativi di riconversione o riqualificazione professionale (tale dato è comprensivo delle quote relative all'anno 2000);
 - ✓ per 195 milioni, il contributo straordinario a carico dei datori di lavoro per l'erogazione dell'assegno a sostegno del reddito;
 - ✓ per 40 milioni, il contributo correlato al finanziamento di specifici trattamenti a favore dei lavoratori interessati da riduzioni dell'orario di lavoro o da sospensione temporanea dell'attività lavorativa;

- ◆ nonché i redditi e proventi patrimoniali che assommano a 4 miliardi, ed attengono alla remunerazione delle disponibilità finanziarie del Fondo variamente impiegate dall'Istituto nel corso dell'esercizio di riferimento;
- ◆ tra le uscite, la posta principale è costituita dalle spese di funzionamento attribuite alla gestione, che sono pari a 561 milioni, ed ineriscono per 559 milioni alla gestione ordinaria e per 2 milioni ai costi relativi all'erogazione dell'assegno straordinario a sostegno del reddito.
Per aspetti e considerazioni più generali, si fa rinvio alle valutazioni contenute nella Relazione al Conto consuntivo generale 2001;
- ◆ sempre tra le uscite, si rilevano le prestazioni pensionistiche che ammontano a 193 milioni ed attengono esclusivamente all'onere per l'assegno straordinario a sostegno del reddito (ne hanno usufruito solo n. 6 lavoratori);
- ◆ infine, si prende atto che tra le uscite, i trasferimenti per contribuzione figurativa al FPLD ammontano a 40 milioni.

Nell'analisi, nelle considerazioni e osservazioni predette, è il parere del Collegio dei Sindaci anche ai fini dell'ulteriore corso del Conto consuntivo in esame.

IL COLLEGIO DEI SINDACI

Giuliano Cazzola

Lorenzo Di Maio

Fiorenzo Pesiri

Giovanpietro Scotto Di Carlo

Pasquale Stracquadanio

Teodosio Zeuli

INPS - Collegio Sindacale**33**

Fondo per il concorso agli oneri per la copertura assicurativa previdenziale dei periodi non coperti da contribuzione di cui al D.L.VO n. 564/1996 e dei lavoratori iscritti alla Gestione di cui all'art. 2, comma 26, legge n. 335/1995

Relazione al Bilancio Consuntivo 2001

La Legge n. 388/2000 e, in particolare l'art. 69, comma 9, ha stabilito l'istituzione presso l'INPS di un Fondo per favorire la continuità della copertura assicurativa previdenziale nel caso dei lavori discontinui e negli altri casi previsti dalle disposizioni del capo II del D.l.vo 16 settembre 1996 n. 564 e successive modificazioni, nonché dei lavoratori iscritti alla Gestione di cui all'art. 2 comma 26, della legge 8/8/1995 n. 335 e successive modificazioni e integrazioni, attraverso il concorso agli oneri contributivi previsti in caso di riscatto ovvero prosecuzione volontaria.

Tale Fondo è alimentato con il contributo di solidarietà di cui all'art. 37, comma 1, della legge n. 488 del 23/12/1999 (finanziaria 2000), pari al 2% della parte eccedente i trattamenti pensionistici complessivamente superiori al massimale annuo di cui all'art.2, comma 18 della già citata legge n. 335/1995, che per l'anno 2001 è pari a 8.772 milioni, nonché da un contributo triennale posto a carico del bilancio dello Stato, ai sensi dell'art. 69, comma 9, della precitata legge n. 388/2000 (finanziaria 2001) che ammonta a 70.000 milioni per ciascun esercizio.

L'Istituto ha, di fatto, potuto quantificare le prime risultanze soltanto nell'esercizio 2001 che vede attestare un avanzo di esercizio e patrimoniale rispettivamente di 79.127 milioni. Si evidenzia, inoltre, tra le uscite, le spese di amministrazione che ammontano a 169 milioni

Nell'analisi e nelle considerazioni predette, è il parere del Collegio dei Sindaci anche ai fini dell'ulteriore corso del bilancio consuntivo in esame.

IL COLLEGIO DEI SINDACI

Giuliano Cazzola

Lorenzo Di Maio

Fiorenzo Pesiri

Giovanpietro Scotto Di Carlo

Pasquale Stracquadanio

Teodosio Zeuli

INPS - Collegio Sindacale**34 Fondo di solidarietà per il personale già dipendente da imprese di assicurazione poste in liquidazione coatta amministrativa****Relazione al Conto Consuntivo 2001**

Istituito con il Decreto Interministeriale 28 settembre 2000 n. 351 del Ministero del Lavoro e della Previdenza Sociale e del Ministero dell'Industria, del Commercio e dell'Artigianato, tale Fondo, che gode di autonomia gestionale sotto il profilo finanziario e patrimoniale, gestisce interventi per il personale, ad esclusione dei dirigenti, proveniente da imprese esercenti l'assicurazione obbligatoria della responsabilità civile derivante dalla circolazione dei veicoli a motore e dei natanti poste in liquidazione coatta amministrativa, che siano stati riassunti dal commissario liquidatore ai sensi dell'art. 10 del D.L. 857/76.

Gli interventi sostenuti dal Fondo sono finanziati da un contributo pari allo 0,50% della retribuzione imponibile ai fini previdenziali di tutti i lavoratori dipendenti del settore con contratto a tempo indeterminato, a carico delle imprese assicuratrici per i primi 3 anni e ripartito successivamente tra le stesse imprese e i lavoratori rispettivamente per il 75% e il 25%.

Dal momento che nel corso del 2000 i fatti amministrativi riguardanti il Fondo non hanno generato alcuna movimentazione nei relativi conti e, conseguentemente non è stato redatto un rendiconto, il Collegio si limita a dare atto qui di seguito dei principali dati d'insieme del Conto consuntivo 2001 che, per ragioni di semplicità, vengono espressi solamente in lire.

Tali dati evidenziano entrate per un importo pari a 9.519 milioni ed uscite per complessivi 266 milioni con un risultato positivo d'esercizio di 9.253 milioni. La situazione patrimoniale al 31 dicembre 2001 presenta attività per 9.271 milioni e passività per 18 milioni, con una consistenza netta, quindi, di 9.253 milioni.

In particolare, tra le entrate si registrano:

- ◆ contributi ordinari, per complessivi 9.326 milioni;
- ◆ redditi e proventi patrimoniali, per un importo di 100 milioni, che rappresentano la remunerazione delle disponibilità del Fondo utilizzate dall'INPS per le anticipazioni alle gestioni deficitarie al saggio di interesse del 4,460% (così come stabilito dalla delibera del Consiglio di Amministrazione n. 267 del 4 giugno 2002);

nelle uscite, si riscontrano spese di funzionamento attribuite alla gestione per complessivi 239 milioni ed attinenti principalmente agli oneri per il personale (175 milioni). *A tal riguardo, il Collegio fa rinvio alle considerazioni di carattere generale formulate nella Relazione al Conto consuntivo generale 2001.*

Tra gli altri elementi di costo che hanno influito sul risultato di esercizio, si evidenziano:

- gli oneri connessi all'uso dei locali adibiti ad uffici, (quali illuminazione e forza motrice, riscaldamento, pulizia, vigilanza, fitti passivi, manutenzioni e adattamento stabili), che ammontano a complessivi 14 milioni;
- le spese postali, telegrafiche e telefoniche che assommano a 9 milioni.

Nell'analisi, nelle considerazioni e osservazioni predette, è il parere del Collegio dei Sindaci anche ai fini dell'ulteriore corso del bilancio consuntivo in esame.

IL COLLEGIO DEI SINDACI

Giuliano Cazzola

Lorenzo Di Maio

Fiorenzo Pesiri

Giovanpietro Scotto Di Carlo

Pasquale Stracquadanio

Teodosio Zeuli

Istituto nazionale della Previdenza sociale

Doc. N° 2117

ALLEGATO ALLA DELIBERAZIONE N. 325 DEL 2 LUG. 2002



(IN LIRE)

Il Segretario
[Signature]

XIV LEGISLATURA — DISEGNI DI LEGGE E RELAZIONI — DOCUMENTI

RENDICONTO FINANZIARIO GENERALE

CAPITOLO	DENOMINAZIONE	GESTIONE DI				COMPETENZA	
		PREVISIONI		DIFFERENZE	ACCORDI	DIFFERENZE RISPETTO ALLE PREVISIONI DIFFERENZE	
		INITIALI	VARIAZIONI				SOMME
	TITOLO I - ENTRATE CONTRIBUTIVE						
	Categoria 1 ^a - Aliquote contributive a carico dei datori di lavoro s/o degli iscritti						
1 01 01	Contributi per i lavoratori dipendenti dalle aziende tenute alla presentazione delle domande-vediconto	141.531.125.808.000	6.134.449.782.000	147.665.585.590.000	148.710.801.344.336	1.045.215.754.336	
1 01 02	Contributi per i lavoratori domestici	377.619.000.000	72.976.000.000	450.595.000.000	418.244.847.635	- 32.350.152.365	
1 01 03	Contributi per gli operai agricoli dipendenti e per i maschi e coloni rilasciati nella A.G.O.	1.595.361.000.000	194.873.990.000	1.790.234.990.000	1.695.834.336.387	- 94.420.653.613	
1 01 04	Contributi per i lavoratori addetti ai pubblici servizi di trasporto	7.843.000.000	- 1.067.000.000	6.776.000.000	23.744.849.305	16.968.849.305	
1 01 05	Contributi per i lavoratori addetti ai pubblici servizi di telefonia	7.000.000.000	0	7.000.000.000	1.655.105.024	- 5.344.894.976	
1 01 06	Contributi per i lavoratori dell'ENEL e dalle aziende elettriche private	0	0	0	0	0	
1 01 07	Contributi per il personale di volo dipendenti da aziende di navigazione aerea	0	0	0	0	0	
1 01 08	Contributi per gli iscritti al Fondo di previdenza delle Istituzioni collettive	12.000.000	- 4.000.000	8.000.000	5.391.017	- 2.608.983	
1 01 09	Contributi dal clero secolare e dai ministri di culto dalle confessioni diverse dalle cattoliche	52.401.000.000	- 672.000.000	51.729.000.000	53.119.090.167	1.390.090.167	
1 01 10	Contributi obbligatori per il personale dello Istituito	570.756.000.000	25.137.800.000	595.893.800.000	635.109.487.308	39.215.687.208	
1 01 11	Contributi dal Fondo ordini del personale dell'Istituito	240.000.000	0	240.000.000	271.578.960	31.578.960	
1 01 12	Valori capitali e interessi per la copertura degli oneri a carico delle gestioni pensionistiche, derivanti dall'applicazione della Legge n. 336/70 e n. 824/71 (quota dell'esercizio)	6.000.000.000	- 3.000.000.000	3.000.000.000	106.545.243	- 2.893.454.757	
	da riportare	194.148.387.808.000	6.422.694.572.000	150.571.082.380.000	151.538.692.775.302	967.610.395.302	

XIV LEGISLATURA — DISEGNI DI LEGGE E RELAZIONI — DOCUMENTI

DELL' I. N. P. S. PER L' ANNO 2001

GESTIONE DEI RESIDUI ATTIVI	GESTIONE DI CASSA			TOTALE DEI RESIDUI ATTIVI	GESTIONE DI CASSA			TOTALE DEI RESIDUI ATTIVI AL TERMINE DELL' ESERCIZIO	NUMERO CAPITOLO
	RESIDUI ALL' INIZIO ESERCIZIO	VARIACIONI	TOTALI		PREVISIONI DEFINITIVE	RIACCORSIONI	DIFFERENZE RISPETTO ALLE PREVISIONI DEFINITIVE		
27.033.039.364.230	- 769.301.617.075	26.267.737.767.155	146.748.644.021.000	146.627.138.235.314	- 121.905.785.686	29.351.400.856.177	1 01 01		
16.626.833.613	- 29.949.294	16.601.284.119	652.508.241.000	418.016.772.994	- 34.691.469.006	16.829.328.780	1 01 02		
4.914.149.874.943	- 52.870.320.225	4.861.279.354.690	1.644.382.000.000	1.473.044.550.467	- 171.337.449.533	5.084.069.340.610	1 01 03		
44.871.677.534	0	44.871.677.534	6.776.000.000	23.753.723.332	16.977.723.332	44.862.603.207	1 01 04		
762.876.643	0	762.876.643	7.000.000.000	1.425.109.024	- 5.544.894.976	762.876.643	1 01 05		
198.755.923	0	198.755.923	0	0	0	198.755.923	1 01 06		
3.425.481.347	0	3.425.481.347	0	27.305.000	27.305.000	3.398.176.347	1 01 07		
0	0	0	8.000.000	5.591.017	- 2.408.983	0	1 01 08		
19.819.875.720	0	19.819.875.720	51.729.000.000	51.487.791.870	- 241.208.330	21.451.174.217	1 01 09		
0	0	0	595.893.800.000	635.109.487.208	39.215.687.208	0	1 01 10		
0	0	0	240.000.000	271.578.960	31.578.960	0	1 01 11		
142.892.417.809	- 1.690.712	142.890.727.097	27.722.000.000	35.423.703.070	7.701.703.070	107.573.569.270	1 01 12		
32.175.786.927.564	- 818.199.177.336	31.357.587.780.228	149.334.903.062.000	149.265.733.844.056	- 269.169.217.944	33.430.546.711.474			

Il Segretario




XIV LEGISLATURA — DISEGNI DI LEGGE E RELAZIONI — DOCUMENTI

RENDICONTO FINANZIARIO GENERALE

NUMERO	DENOMINAZIONE	GESTIONE DI				COMPETENZA	
		PREVISIONI		DEFENSIVE	SOMME	DIFFERENZE RISPETTO ALLE PREVISIONI DEFENSIVE	
		INITIALI	VAZIONI				
		144.148.387.808.000	6.432.694.572.000	150.571.082.380.000	151.538.692.773.302	967.610.395.302	
1 01 14	Valori capitali e interessi per la copertura degli oneri a carico del Fondo di previdenza per il personale a rapporto di impiego derivanti dall'applicazione delle Leggi n. 336/1970 e n. 824/1971 (quota dall'esercizio)	500.000.000	-	500.000.000	0	0	
1 01 15	Contributi a carico della azienda per il finanziamento del trattamento speciale di disoccupazione ai sensi dell'art. 9, lett. b) della Legge n. 1115/1968	0	0	0	343.102.964	343.102.964	
1 01 16	Rivaluta verso le aziende esattoriali per quote di indennità di esenzione a loro carico ai sensi dell'art. 24, Legge n. 367/1971	0	0	0	19.158.880	19.158.880	
1 01 17	Rivaluta verso i datori di lavoro per somme erogate ai sensi dell'art. 5 terzo comma, della Legge n. 297/1962 a favore degli iscritti ai fondi di previdenza destinati ad esattoriali	0	0	0	0	0	
1 01 18	Contributi provenienti tramite le Casse assicurative (malattia, appuntivo di malattia, maternità e infortunio)	52.649.000.000	1.958.000.000	54.607.000.000	47.628.572.806	7.178.427.194	
1 01 20	Contributi per i lavoratori iscritti in tabacchi su navi estere e contributi per i lavoratori assicurati relativi a periodi fino al 31/12/1979	79.812.000.000	-	79.812.000.000	50.298.847.978	20.397.152.022	
1 01 21	Contributi per i lavoratori iscritti in tabacchi sulle navi estere e galleggianti relativi a periodi fino al 31/12/79	0	0	0	2.025.337	2.025.337	
1 01 22	Contributi dai coltivatori diretti, mezzadri e coloni	1.882.300.000.000	-	1.817.730.000.000	1.826.643.791.658	8.933.791.658	
1 01 23	Contributi degli artigiani	10.160.284.000.000	3.988.000.000	10.164.272.000.000	10.127.874.892.241	36.297.107.759	
1 01 24	Contributi degli esercenti attività commerciali	10.244.430.000.000	28.934.882.000	10.273.364.882.000	9.838.237.585.961	435.127.296.019	
1 01 25	Contributi dei pescatori autonomi	4.419.000.000	-	4.419.000.000	4.171.332.656	324.332.656	
1 01 26	Contributi sociali di malattia dei liberi professionisti	0	0	0	160.381.254	160.381.254	
	da riportare	166.572.781.808.000	6.362.817.454.000	172.955.599.262.000	173.433.991.467.077	478.392.205.077	

XIV LEGISLATURA - DISEGNI DI LEGGE E RELAZIONI - DOCUMENTI

GESTIONE DEI RESIDUI ATTIVI		GESTIONE DI CASSA			TOTALE DEI RESIDUI ATTIVI AL TERMINE DELL'ESERCIZIO	MONDO CAPITALE
RESIDUI ALL' INIZIO DELL'ESERCIZIO	VARIAZIONE	TOTALI	PRESIDUI ESPRESSIVE	IMMISSIONI		
32.175.786.957.564	- 818.189.177.336	31.357.597.780.228	149.534.903.062.000	149.265.731.944.056	- 269.169.217.944	33.630.546.711.674
0	0	0	0	0	0	0 1 01 14
0	0	0	0	342.102.964	342.102.964	0 1 01 15
0	0	0	0	19.159.880	19.159.880	0 1 01 16
12.100.544	0	12.100.544	0	0	0	12.100.544 1 01 17
53.014.993.844	- 13.159.264.048	39.855.729.796	54.607.000.000	46.295.624.672	- 8.311.373.328	40.989.675.930 1 01 18
0	0	0	70.696.000.000	50.298.847.978	- 20.397.152.022	0 1 01 20
2.096.446	0	2.096.446	0	2.025.337	2.025.337	2.096.446 1 01 21
1.858.621.712.167	- 51.687.322.094	1.806.934.390.073	1.663.373.924.000	1.672.520.449.081	9.146.525.081	1.961.077.732.650 1 01 22
7.049.021.312.650	- 360.940.537.444	6.707.060.775.406	9.610.265.999.000	9.102.726.072.909	- 507.539.926.091	7.732.309.594.738 1 01 23
7.403.567.088.532	- 525.301.759.026	6.878.265.329.506	9.566.863.000.000	9.028.238.409.857	- 538.624.590.143	7.688.264.505.630 1 01 24
0	0	0	3.847.000.000	4.171.332.656	324.332.656	0 1 01 25
110.394.732.975	- 1.460.731	110.593.372.244	0	183.596.425	183.596.425	110.570.087.073 1 01 26
48.669.630.994.922	- 1.769.308.930.679	46.900.312.674.263	170.304.955.985.000	169.170.531.666.625	- 1.334.024.518.169	51.163.772.674.485

Il Segretario


XIV LEGISLATURA — DISEGNI DI LEGGE E RELAZIONI — DOCUMENTI

RENDICONTO FINANZIARIO GENERALE

NUMERO	DENOMINAZIONE	GESTIONE DI				COMPETENZA	
		PREVISIONI		DEFINITIVE	SOMME ACCORSE	DIFFERENZA RISPETTO ALLE PREVISIONI DEFINITIVE	
		INIZIALI	VARIAZIONI				
		166.572.781.808.000	6.382.817.454.000	172.955.599.262.000	173.433.991.467.077	478.392.205.077	
1 01 27	Contributo addizionale ex art. 12 L. n. 164 del 1975 ed ex art. 8 L. n. 437/75 su indennità salariali ordinarie e straordinario accresce direttamente al lavoratore o rimborsate ad aziende scopose o consorte	2.634.000.000	-	2.572.000.000	2.434.330.227	147.679.773	
1 01 28	Contributo dovuto dalle aziende a copertura degli oneri derivanti dal riconoscimento della maggiore anzianità contributiva e dalla rata di pensionamento anticipato relativamente ai rapporti di lavoro conclusi dal 1° marzo 1969 - art. 4, comma 5°, del D.L. n. 337/1969	0	62.000.000	0	0	0	
1 01 30	Contributo a carico delle aziende per il finanziamento dell'indennità di mobilità ai sensi dell'art. 5, comma 4, della Legge n. 223/1991	203.340.000.000	5.140.000.000	208.500.000.000	209.510.782.702	1.010.782.702	
1 01 31	Contributi delle aziende a copertura degli oneri derivanti dal riconoscimento della maggiore anzianità contributiva e dalla rata di pensionamento anticipato ai sensi dell'art. 27 comma 5°, della Legge n. 223/1991	0	0	0	0	0	
1 01 32	Contributi delle aziende a copertura degli oneri derivanti dal riconoscimento della maggiore anzianità contributiva e dalla rata di pensionamento anticipato ai sensi dell'art. 29 della Legge n. 223/1991	0	0	0	280.151.808	280.151.808	
1 01 33	Contributi delle aziende a copertura degli oneri derivanti dal riconoscimento della maggiore anzianità contributiva e dalla rata di pensionamento anticipato ai sensi dell'art. 1, comma 2°, del D.L. n. 364/1992 convertito nella Legge n. 406/1992	0	0	0	0	0	
1 01 34	Contributi delle aziende a copertura degli oneri derivanti dal riconoscimento della maggiore anzianità contributiva e dalla rata di pensionamento anticipato ai sensi dell'art. 2, comma 10°, della Legge n. 257/1992	0	0	0	0	0	
	da riportare	166.778.775.808.000	6.387.895.454.000	173.166.671.262.000	173.646.206.921.814	479.535.659.814	

XIV LEGISLATURA - DISEGNI DI LEGGE E RELAZIONI - DOCUMENTI

GESTIONE DEI RESIDUI ATTIVI	GESTIONE DI CASSA			TOTALE DEI RESIDUI ATTIVI AL TERMINE DELL'ESERCIZIO	NUMERO CAPITOLO		
	RESIDUI ALL'INIZIO ESERCIZIO	VARIAZIONI	TOTALI			PREVISIONI DEFINITIVE	ROSCSSIONI
48.669.630.994.922	- 1.769.308.530.679	46.900.312.474.243	170.504.555.985.000	169.170.531.466.835	- 1.134.024.518.165	51.163.772.474.405	
35.410.657.930	0	35.410.657.930	1.221.767.000	1.464.966.510	243.199.510	36.370.191.647	1 01 27
24.660.352.659	0	24.660.352.659	2.120.800.000	551.833.223	- 1.568.966.777	24.108.519.406	1 01 28
124.047.298.016	- 357.133.922	123.690.164.092	203.952.690.000	217.737.902.970	13.785.252.970	115.463.044.234	1 01 30
15.599.775.032	- 58.299.380	15.541.475.652	1.500.760.000	149.250.642	- 1.351.509.358	15.392.225.010	1 01 31
40.720.909.351	- 19.383.328	40.701.526.023	25.160.690.000	13.478.406.478	- 11.682.283.522	27.903.271.353	1 01 32
49.378.632.142	- 16.056.293	49.362.575.849	3.734.164.000	3.425.142.781	-	45.937.433.068	1 01 33
1.095.302.137	0	1.095.302.137	79.120.000	361.963.652	282.863.652	733.318.265	1 01 34
48.960.533.922.187	- 1.769.799.393.002	47.190.734.528.985	170.742.325.956.000	169.407.700.972.891	- 1.334.624.983.109	51.439.280.677.908	

Il Segretario



XIV LEGISLATURA — DISEGNI DI LEGGE E RELAZIONI — DOCUMENTI

RENDICONTO FINANZIARIO GENERALE

NUMERO	DENOMINAZIONE	GESTIONE DI				COMPETENZA	
		PREVISIONI		DEFINITIVE	SOMME ACCORDATE	DIFFERENZE RILEVATE SULLE PREVISIONI DEFINITIVE	
		ZENITALE	VEICOLAZIONE				
		166.778.775.808.000	6.377.895.654.000	173.166.671.262.000	173.646.206.921.814	679.535.639.814	
1 01 35	Contributi per le prestazioni del servizio sanitario nazionale dovuti dalle aziende - Art. 11 del D.L. 502/1992	90.000.000.000	33.000.000.000	123.000.000.000	190.956.025.262	67.956.025.262	
1 01 36	Contributi dell'IMI e delle società del gruppo e copertura degli oneri derivanti dal riconoscimento della migliore anzianità contributiva e dalle rate di pensionamento anticipato ai sensi dell'art. 9-bis, comma 5, del D.L. n. 168/1993 convertito nella L. n. 236/93	0	0	0	628.018.401	628.018.401	
1 01 37	Contributi delle aziende a copertura degli oneri derivanti dal riconoscimento della migliore anzianità contributiva e dalle rate di pensionamento anticipato ai sensi dell'art. 10, comma 7, del D.L. n. 299/1994 convertito nella L. n. 451/1994	0	0	0	948.648.176	948.648.176	
1 01 38	Contributi delle aziende del gruppo IRTA a copertura degli oneri derivanti dal riconoscimento della migliore anzianità contributiva e dalle rate di pensionamento anticipato ai sensi dell'art. 5, comma 5, del D.L. n. 516/1994	0	0	0	230.646.307	230.646.307	
1 01 39	Valori capitali per la costituzione di un unico posizione assicurativa sul Fondo di previdenza per il personale addetto ai pubblici servizi di telefonia ai sensi dell'art. n. 5 della Legge n. 58/1992	75.000.000.000	- 43.000.000.000	32.000.000.000	24.026.174.622	7.973.825.578	
1 01 40	Contributo addizionale sul trattamento sostitutivo della retribuzione ai lavoratori agricoli per riconversione e ristrutturazione aziendale di cui all'art. 21, comma 3, della Legge n. 223/1991	0	0	0	272.078	272.078	
1 01 41	Contributi della Gestione liquidatoria dell'INPS nazionale per la call center e per la carta a copertura degli oneri derivanti dal riconoscimento della migliore anzianità contributiva e dalle rate di pensionamento anticipato ai sensi dell'art. 2, comma 7, del D.L. n. 260/1995, convertito nella Legge n. 337/1995	0	0	0	0	0	
	da riportare	166.943.775.808.000	6.377.895.654.000	173.321.671.262.000	173.862.996.706.660	541.325.644.460	

XIV LEGISLATURA — DISEGNI DI LEGGE E RELAZIONI — DOCUMENTI

GESTIONE DEI RESIDUI ATTIVI		GESTIONE DI CASSA			TOTALE DEI RESIDUI ATTIVI AL TERMINE DELL'ESERCIZIO	NUMERO CAPITOLO	
RESIDUI ALL'INIZIO ESERCIZIO	VARIAZIONI	TOTALI	PREVISIONI DEFINITIVE	ESPOSIZIONI			DIFFERENZA RISPETTO ALLE PREVISIONI DEFINITIVE
48.960.333.922.187	- 1.769.759.393.602	47.190.774.528.585	170.742.325.956.000	169.407.700.972.891	- 1.334.424.983.109	51.429.280.477.908	
3.074.849.265.605	0	3.074.849.265.605	105.000.000.000	175.674.489.104	70.674.489.104	3.090.130.802.763	1 01 35
5.287.292.189	- 4.090.156.821	1.197.135.368	1.858.480.000	822.181.262	- 1.036.298.738	1.002.972.507	1 01 36
37.446.707.835	- 932.758.931	36.513.938.904	9.980.580.000	1.661.839.692	- 8.318.740.308	35.800.747.388	1 01 37
6.765.987.359	0	6.765.987.359	978.160.000	230.646.307	- 747.513.693	6.765.987.359	1 01 38
5.333.433.884.689	0	5.333.433.884.689	363.023.283.000	310.561.902.433	- 52.461.780.567	5.246.898.556.878	1 01 39
1.092.472	0	1.092.472	0	272.078	272.078	1.092.472	1 01 40
1.080.287.525	0	1.080.287.525	285.900.000	0	- 285.900.000	1.080.287.525	1 01 41
57.619.398.439.861	- 1.774.782.319.354	55.844.616.120.507	171.223.432.559.000	169.896.651.902.767	- 1.326.780.656.233	59.810.960.926.200	

Il Segretario



XIV LEGISLATURA - DISEGNI DI LEGGE E RELAZIONI - DOCUMENTI

RENDICONTO FINANZIARIO GENERALE

MEMO	C A P I T O L O	DENOMINAZIONE	G R E S T I O N E D I				C O M P E T E N Z A	
			P R E V I S I O N I		D E F I C I T A R I E	S O M M E	D I F F E R E N Z A I N T E R M E D I A F R A P R E V I S I O N I D E F I C I T A R I E	
			I N I Z I A L I	V A R I A Z I O N I				A C C R E T T I
		Riparto	166.943.773.808.000	6.377.895.454.000	173.321.671.262.000	173.862.996.706.660	541.325.444.660	
1 01 62		Contributi dalle aziende esercenti pubblici servizi di trasporto a copertura degli oneri derivanti dalle rate di pagamento muticipato ai sensi dell'art. 4, commi 4 e 5 del D.L. n. 403/1995	0	0	0	5.902.758.042	5.902.758.042	
1 01 63		Contributi per la tutela previdenziale dei soggetti che esercitano per professione abituale, ancorchè non esclusiva, attività di lavoro autonomo ex art. 49, comma 1, del T.U.R. approvato con D.P.R. n. 917/1986 e altre attività di cui all'art. 2, comma 26, Legge n. 335/1995	4.646.000.000.000	86.000.000.000	4.560.000.000.000	4.770.328.221.732	210.528.221.732	
1 01 64		Contributi e valori di riscatto dal Fondo di previdenza per il personale a rapporto d'impiego	500.000.000	50.000.000	450.000.000	370.447.134	79.552.866	
1 01 66		Contributi dalle aziende a copertura degli oneri per indennità di mobilità relativi a periodi eccedenti la mobilità ordinaria - Art. 4, c. 27, del D.L. 510/96 convertito nella L. 608/96 e successive integrazioni ...	235.600.000.000	105.900.000.000	129.700.000.000	20.776.211.573	108.923.788.427	
1 01 67		Contributo straordinario a carico dei datori di lavoro già iscritti al apposito Fondo di previdenza per i dipendenti dell'INEL e dalle aziende elettriche private - Art. 41, c. 2, lett. b), dalla L. 488/99	1.350.000.000.000	0	1.350.000.000.000	1.352.159.000.000	2.159.000.000	
1 01 68		Contributo a carico dei datori di lavoro già iscritti al apposito Fondo di previdenza per il personale adetto ai pubblici servizi di teleselezione - Art. 41, c. 2, lett. b), dalla L. 488/99	150.000.000.000	0	150.000.000.000	150.885.000.000	885.000.000	
1 01 69		Contributi a copertura degli oneri derivanti dai pensionamenti anticipati di cui alla L. n. 43/90 a favore del personale delle Ferrovie dallo Stato	70.000.000.000	10.804.300.000	59.195.700.000	60.650.753.712	1.455.053.712	
		da riportare	173.395.875.808.000	6.175.141.154.000	179.571.016.962.000	180.224.269.096.653	653.252.136.653	

XIV LEGISLATURA — DISEGNI DI LEGGE E RELAZIONI — DOCUMENTI

DELL'I.N.P.S. PER L'ANNO 2001

- ESERCIZIO -

GESTIONE DEI RESIDUI ATTIVI			GESTIONE DI CASSA			TOTALE DEI RESIDUI ATTIVI AL TERMINE DELL'ESERCIZIO	NUMERO CAPITOLI
RESIDUI ALL'INIZIO ESERCIZIO	VARIAZIONI	TOTALI	PREVIDIONI DEBITATIVE	RIORBITORI	DIFFERENZE RISPETTO ALLE PREVIDIONI DEBITATIVE		
57.619.398.439.861	- 1.774.782.319.354	55.844.616.120.507	171.223.432.359.000	169.896.651.902.767	- 1.328.780.456.233	59.810.960.824.200	
6.969.854.024	0	6.969.854.024	3.680.780.000	5.958.646.785	2.277.866.785	6.913.965.281	1 01 43
0	0	0	4.560.000.000.000	4.770.528.221.732	210.528.221.732	0	1 01 43
0	0	0	450.000.000	370.447.134	- 79.552.866	0	1 01 44
292.154.000	0	292.154.000	126.943.072.000	15.396.542.715	- 111.546.529.285	5.071.822.858	1 01 46
3.439.500.000	0	3.439.500.000	1.350.908.000.000	1.331.719.401.971	- 19.188.598.029	21.079.098.029	1 01 47
169.000.000	0	169.000.000	150.169.000.000	167.652.000.000	- 2.517.000.000	3.002.000.000	1 01 48
108.102.219.450	0	108.102.219.450	167.297.919.000	152.111.382.983	- 15.186.536.017	16.641.590.179	1 01 49
57.729.371.167.325	- 1.774.782.319.354	55.954.588.847.961	177.582.881.130.000	176.329.388.546.087	- 1.262.492.583.913	59.867.669.400.547	

Il Segretario



RENDICONTO FINANZIARIO GENERALE

NUMERO	DENOMINAZIONE	GESTIONE DI				COMPETENZA	
		PREVISIONI		DEFICITIVE	SOMME ACCORDATE	DIFFERENZE RISPETTO ALLE PREVISIONI DEFICITIVE	
		INDIVIDUALI	UMERAZIONI				
1 01 50	Contributo straordinario dalle imprese del credito a copertura degli esposti straordinari per il sostegno del reddito di cui all'art. 5) c. 1, lett. b), del D.L. n. 158/2000 - Art. 6) c. 3, del D.L. n. 158/2000	173.395.875.808.000	6.175.141.154.000	179.571.016.943.000	180.234.249.098.453	653.252.136.653	
1 01 51	Contributo straordinario dalle imprese del credito cooperativo a copertura degli esposti straordinari per il sostegno del reddito di cui all'art. 5) c. 1, lett. b), del D.L. n. 157/2000 - Art. 6) c. 3, del D.L. n. 157/2000	0	36.219.000.000	36.219.000.000	41.480.625.375	5.271.625.375	
1 01 70	Contributi, riserve e valori capitali provenienti da Istiti ed organismi esteri comunitari	20.000.000	0	20.000.000	54.302.113	34.302.113	
1 01 71	Contributi, riserve e valori capitali provenienti da Istiti ed organismi esteri extra-comunitari	82.230.000.000	3.670.000.000	78.560.000.000	220.732.714	1.036.267.286	
1 01 99	Contributi diversi (contributi per gli allievi degli Istituti tecnici, contributi accreditati senza applicazioni di marche, contributi ex art. 10 Legge n. 887/94 su integrazioni salariali erogate direttamente per periodi progressivi, contributi TSC per i membri elementari e i direttori didattici)	0	0	0	221.893.497.875	221.893.497.875	
	Totale categoria 01	173.478.125.808.000	6.208.947.154.000	179.687.072.962.000	180.505.364.062.017	818.311.120.017	


XIV LEGISLATURA - DISEGNI DI LEGGE E RELAZIONI - DOCUMENTI

DELL' I. N. P. S. PER L' ANNO 2001

- ENDOGENE -

GESTIONE DEI RESIDUI ATTIVI		GESTIONE DI CASSA				TOTALE DEI RESIDUI ATTIVI AL TERMINE DELL' ESERCIZIO	NUMERO CAPITOLO
RESIDUI ALL' INIZIO ESERCIZIO	VANZIAMENTI	TOTALI	PREVISIONI DEFINITIVE	ROSCSSIONI	DIFFERENZE RISPETTO ALLE PREVISIONI DEFINITIVE		
57.738.371.167.335	- 1.774.782.319.354	55.963.588.847.981	177.582.881.130.000	176.320.388.546.087	- 1.262.492.583.913	59.867.469.400.547	.
0	0	0	36.219.000.000	41.161.307.140	4.942.307.140	329.318.235	1 01 90
0	0	0	1.257.000.000	218.877.400	- 1.038.122.600	1.655.314	1 01 51
0	0	0	20.000.000	54.302.113	34.302.113	0	1 01 70
0	0	0	78.540.000.000	17.455.825.287	- 61.104.174.713	0	1 01 71
1.735.726.180	0	1.735.726.180	86.786.000	221.920.218.225	221.833.432.225	1.709.005.830	1 01 99
57.740.106.893.515	- 1.774.782.319.354	55.963.324.574.161	177.699.023.916.000	176.601.199.076.252	- 1.097.824.839.748	59.869.509.579.926	

Il Segretario



XIV LEGISLATURA — DISEGNI DI LEGGE E RELAZIONI — DOCUMENTI

RENDICONTO FINANZIARIO GENERALE

NUMERO	DENOMINAZIONE	CAPITOLO				GRUPPONI DI			COMPETENZA	
		PREVISIONI				DIFFERENZA RISPARSO SULLE PREVISIONI DEFINITIVE	SOMME ACCORSE	SOMME ACCORSE	SOMME ACCORSE	
		INITIALI	VARIANZI	DEFINITIVE	DEFINITIVE					
1 02 01	Categoria 2 - Quote di partecipazione degli iscritti all'onere di specifiche gestioni	372.741.000.000	-	7.618.000.000	365.123.000.000	165.351.288.581	530.474.288.581	530.474.288.581	165.351.288.581	
1 02 02	Contributi dai proscrittori volontari delle Assicurazioni sociali obbligatorie	13.000.000	-	12.000.000	1.000.000	40.186.800	41.186.800	41.186.800	40.186.800	
1 02 03	Contributi per le mutualità pensioni alle famiglie	7.000.000	0	7.000.000	7.000.000	790.500	7.790.500	7.790.500	790.500	
1 02 04	Riserve e valori capitali di riscatto versati dagli iscritti	334.143.000.000	6.962.058.000	6.962.058.000	341.105.058.000	65.093.130.995	406.198.188.995	406.198.188.995	65.093.130.995	
1 02 05	Proventi derivanti dal divieto di cumulo tra pensioni e redditi da lavoro	560.545.324.000	-	134.729.324.000	425.816.000.000	132.450.070.159	558.266.070.159	558.266.070.159	132.450.070.159	
1 02 06	Quote di partecipazione degli iscritti all'onere per il trattamento di fine rapporto al sensi dell'art. 3, ultimo comma, della Legge n. 297/1982	1.917.000.000	583.000.000	583.000.000	2.500.000.000	751.132.670	3.251.132.670	3.251.132.670	751.132.670	
1 02 07	Contributi di malattia dovuti dai cittadini non tenuti alle iscrizioni presso gli ex Istituti mutualistici	0	0	0	0	706.956.247	706.956.247	706.956.247	706.956.247	
1 02 08	Contributi di malattia dovuti ai sensi della Legge n. 302/1969 e successive modificazioni e integrazioni	0	0	0	0	18.507.020	18.507.020	18.507.020	18.507.020	
1 02 09	Contributi per le prestazioni del Servizio sanitario nazionale dovuti dai lavoratori e dai pensionati su redditi diversi da lavoro dipendente e da pensione	0	0	0	0	4.328.844.855	4.328.844.855	4.328.844.855	4.328.844.855	
1 02 10	Contributi trattati sulle rate di pensione al personale delle aziende esercenti pubblici servizi di trasporto posto in quiescenza con esodo agevolato art. 3, comma 4, della Legge n. 270/1988	3.443.000.000	-	55.000.000	3.388.000.000	212.618.190	3.600.618.190	3.600.618.190	212.618.190	
1 02 11	Contributi per le prestazioni del Servizio sanitario nazionale dovuti sui trattamenti pensionistici - art. 5, comma 13, Legge n. 407/1990	0	0	0	0	550.893	550.893	550.893	550.893	
	da riportare	1.272.809.324.000	-	134.869.266.000	1.137.940.058.000	368.954.076.910	1.506.894.134.910	1.506.894.134.910	368.954.076.910	

XIV LEGISLATURA — DISEGNI DI LEGGE E RELAZIONI — DOCUMENTI

DELL' I. N. P. S. PER L' ANNO 2001

GESTIONE DEI RESIDUI ATTIVI		GESTIONE DI CASSA			TOTALE DEI RESIDUI ATTIVI AL TERMINE DELL' ESERCIZIO	MISURE CAPITOLIO
RESIDUI ALL' INIZIO ESERCIZIO	VARIAZIONI	TOTALI	PREVISIONI DEFINITIVE	IMMISSIONI		
0	0	0	365.123.000.000	530.474.288.381	165.351.288.381	0
0	0	0	1.000.000	41.186.800	40.186.800	0
0	0	0	7.000.000	7.790.300	790.300	0
929.215.903	0	929.215.903	342.034.274.000	405.834.722.425	63.800.448.425	1.292.682.473
0	0	0	425.816.000.000	358.266.070.159	132.450.070.159	0
0	0	0	2.500.000.000	3.251.132.670	751.132.670	0
0	0	0	0	706.956.247	706.956.247	0
0	0	0	0	18.307.030	18.307.030	0
0	0	0	0	4.328.844.825	4.328.844.825	0
0	0	0	3.388.000.000	3.600.618.190	212.618.190	0
0	0	0	0	550.893	550.893	0
929.215.903	0	929.215.903	1.138.869.274.000	1.506.530.668.340	367.661.394.340	1.292.682.473

Il Segretario



XIV LEGISLATURA - DISEGNI DI LEGGE E RELAZIONI - DOCUMENTI

RENDICONTO FINANZIARIO GENERALE


NUMERO	DENOMINAZIONE	GESTIONE DI				COMPETENZA	
		PREVISIONI		DEFINITIVE	SOMME ACCORSE	DIFFERENZE RILEVATE SULLA PREVISIONE DEFINITIVA	
		INIZIALI	MODIFICAZIONI				
1 02 12	Contributo di solidarietà sulle prestazioni integrative dell'assicurazione generale obbligatoria già a carico del sopraccitato Fondo di previdenza per il personale a rapporto d'impiego - Art. 64, c. 5, della L. 164/1999	1.272.809.324.000	- 134.869.264.000	1.137.940.058.000	1.306.894.134.910	368.954.076.910	
1 02 13	Contributo di solidarietà sulle prestazioni integrative dell'assicurazione generale obbligatoria già a carico della soppressa Cassazione speciale ex art. 75 del D.P.R. 761/79 - Art. 64, c. 5, della L. n. 144/1999	12.012.000.000	1.686.000.000	13.698.000.000	12.812.427.341	885.572.659	
1 02 14	Contributo di solidarietà sulle prestazioni di importo superiore al mensile di cui all'art. 2, c. 18, della L. 319/95 - Art. 37 della L. 488/99	5.907.000.000	- 285.000.000	5.622.000.000	5.370.984.064	231.015.936	
		850.000.000	2.460.000.000	3.310.000.000	6.771.801.731	5.461.801.731	
	Totale categoria 02	1.291.578.324.000	- 131.008.264.000	1.160.570.058.000	1.513.849.348.046	373.279.290.046	
	TOTALE TITOLO I	174.769.704.132.000	6.077.938.888.000	180.847.643.020.000	182.039.233.430.063	1.191.390.410.063	

XIV LEGISLATURA — DISEGNI DI LEGGE E RELAZIONI — DOCUMENTI

DELL' I. N. P. S. PER L' ANNO 2001

- ENTRATE -

GESTIONE DEI RESIDUI ATTIVI		GESTIONE DI CASSA				TOTALE DEI RESIDUI RECITIVI AL TERMINE DELL' ESERCIZIO	NUMERO CAPITOLO
RESIDUI ALL' INIZIO ESERCIZIO	VARIANZE	TOTALI	PREVISIONI DEFINITIVE	RESORSE	DIFFERENZA RISPETTO ALLE PREVISIONI DEFINITIVE		
929.215.903	0	929.215.903	1.138.869.274.000	1.506.530.668.340	367.661.394.340	1.292.682.473	
0	0	0	13.698.000.000	12.812.427.341	- 885.572.659	0	1 02 12
0	0	0	5.622.000.000	5.370.984.064	- 251.015.936	0	1 02 13
0	0	0	3.310.000.000	8.771.801.731	5.461.801.731	0	1 02 14
929.215.903	0	929.215.903	1.161.499.274.000	1.533.485.881.476	371.986.607.476	1.292.682.473	
57.741.036.109.418	- 1.774.782.319.354	55.966.253.790.064	178.860.533.190.000	178.134.684.977.728	- 725.838.232.272	59.870.802.242.399	

Il Segretario


XIV LEGISLATURA - DISEGNI DI LEGGE E RELAZIONI - DOCUMENTI

RENDICONTO FINANZIARIO GENERALE


NUMERO	DENOMINAZIONE	GESTIONE DI				COMPETENZA	
		PREVISIONI		DIFFERENZE	SOMME	DIFFERENZE	SOMME
		INIZIALI	FINALI				
0 2 03 01	TITOLO II - SERVIZI PREVIDENTI DA TRASFERIRSI CATEGORIA 3 - Trasferimenti da parte dello Stato A) Trasferimento di bilancio per il finanziamento delle gestioni previdenziali Contributo dello Stato a copertura degli oneri pensionistici già a carico del soppresso Fondo sociale di cui all'art. 1 della Legge n. 153/1969 e degli oneri per esecutivi sociali di cui all'art. 3, c. 6, della L. n. 135/1995	5.641.000.000.000	949.538.000.000	6.590.538.000.000	6.732.000.000.000	141.472.000.000	
0 2 03 02	Contributo dello Stato per il riconoscimento dei periodi di servizio militare e di navigazione marittima ai sensi dell'art. 21, comma secondo, della Legge n. 658/1967	2.050.000.000	0	2.050.000.000	2.050.000.000	0	
0 2 03 04	Contributo dello Stato a copertura degli oneri pensionistici ai coltivatori diretti, mezzadri e coloni - art. 2, Legge n. 509/1971 - art. 16 bis, Legge n. 116/1974	80.000.000.000	0	80.000.000.000	80.000.000.000	0	
0 2 03 05	Contributo dello Stato a copertura degli oneri pensionistici del Fondo di previdenza del clero secolare e dei ministri di culto non cattolici - Art. 21, comma 2, Legge n. 903/73	12.536.000.000	476.500.000	13.012.500.000	19.454.350.470	6.441.850.470	
0 2 03 06	Contributo dello Stato a copertura del disavanzo di gestione del Fondo di previdenza degli addetti alla abolita imposta di consumo art. 17 del D.P.R. n. 649/1972	285.184.400.000	- 14.695.900.000	250.488.500.000	245.665.065.373	- 4.823.434.627	
0 2 03 07	Risorse da parte dello Stato delle prestazioni eccezionali (esempio ai nuclei familiari e assegno per maternità) concesse dal Comune di cui all'art. 65 e 66 della L. 448/98, dall'art. 49, c. 12, della L. 488/99 e successive modificazioni - Art. 50 della Legge n. 164/99 (All. A)	688.000.000.000	154.083.700.000	842.083.700.000	942.491.951.224	120.408.251.224	
	da riportare	6.688.770.400.000	1.089.392.300.000	7.778.162.700.000	8.041.661.367.067	263.498.667.067	

XIV LEGISLATURA — DISEGNI DI LEGGE E RELAZIONI — DOCUMENTI

DELL'I.N.P.S. PER L'ANNO 2001

- ESERCIZIO -

GESTIONE DEI RESIDUI ATTIVI		GESTIONE DI CASSA			TOTALE DEI RESIDUI ATTIVI AL TERMINE DELL'ESERCIZIO	NUMERO CAPITOLO	
RESIDUI ALL'INIZIO ESERCIZIO	VARIAZIONE	TOTALI	PREVISIONI DEFINITIVE	ROSCSSIONI			DIFFERENZE RISPETTO ALLE PREVISIONI DEFINITIVE
0	0	0	6.590.328.000.000	6.732.000.000.000	141.472.000.000	0	2 03 01
0	0	0	2.050.000.000	2.050.000.000	0	0	2 03 02
0	0	0	80.000.000.000	80.000.000.000	0	0	2 03 04
0	0	0	13.012.500.000	19.454.350.470	6.441.850.470	0	2 03 05
671.486.054.269	0	471.486.054.269	126.000.000.000	126.000.000.000	0	591.151.119.642	2 03 06
783.545.242.813	0	783.545.242.813	415.000.000.000	709.632.441.433	794.632.441.433	1.036.404.752.604	2 03 07
1.255.031.297.082	0	1.255.031.297.082	7.226.390.500.000	7.649.136.791.903	642.546.291.903	1.627.355.872.246	

 Il Segretario


XIV LEGISLATURA — DISEGNI DI LEGGE E RELAZIONI — DOCUMENTI

RENDICONTO FINANZIARIO GENERALE

NUMERO	DENOMINAZIONE	GESTIONE DI				COMPENSA	
		PREVISIONI		DIFFERENZE RIFERITE ALLE PREVISIONI DEFINITIVE	SOMME ACCORDATE	DIFFERENZE RIFERITE ALLE PREVISIONI DEFINITIVE	
		INDIVIDUI	UNICITARIE				
§ 2 03 09	Contributo dello Stato a copertura dei maggiori oneri derivanti dalla conferma dei miglioramenti pensionistici - art. 11 D.L. n. 791/1981 convertito nella Legge n. 54/1982 .. risparcio	6.688.770.400.000	1.089.392.300.000	7.778.162.700.000	8.041.661.367.067	263.498.667.067	
§ 2 03 10	Contributo dello Stato a copertura degli oneri derivanti dai compensi ai componenti del Comitato amministratore della Cassina di cui alla Cassina di cui all'art. 2, c. 26, della L. 335/93 - Art. 58, c.6, della L. 164/99 ...	2.326.168.000.000	0	2.326.168.000.000	2.326.168.000.000	0	
§ 2 03 11	Contributo dello Stato a copertura dei trattamenti di integrazione salariale straordinaria - Legge n. 1115/1968, n. 464/1972, n. 164/1975	50.000.000	0	50.000.000	50.000.000	0	
§ 2 03 12	Contributo dello Stato a copertura dei contributi figurativi a favore dei pensionati politici e militari - Art. 5, Legge n. 96/1955	20.000.000.000	0	20.000.000.000	20.000.000.000	0	
§ 2 03 13	Contributo dello Stato per il finanziamento dei progetti finalizzati al miglioramento dei servizi di cui all'art. 26 della L. 67/88 ...	0	0	0	54.522	54.522	
§ 2 03 14	Risparmio dello Stato per prestazioni a favore di ex dipendenti delle forze armate alleate e USA - art. 4 D.L. n. 505/1944 e D.L. n. 78/1945	0	0	0	1.501.269.600	1.501.269.600	
§ 2 03 15	Risparmio dello Stato per provvidenze a favore dei cittadini italiani rimpatriati dalla Libia - art. 23 bis, Legge n. 482/1972	5.116.000.000	17.000.000	5.133.000.000	4.943.677.817	189.522.183	
§ 2 03 16	Risparmio dello Stato degli oneri derivanti dal riaccomodamento della massima anzianità di servizio al personale iscritto al Fondo di provvidenza degli addetti alle abolite imposte di consumo - Art. 23 D.P.R. n. 649/1972	7.833.000.000	908.000.000	8.741.000.000	8.471.678.456	130.678.456	
§ 2 03 17	Contributo dello Stato a copertura degli oneri derivanti dalla rianalisi contributiva a favore delle aziende e dai lavoratori dei pubblici servizi di trasporto - Art. 1, c. 2, del D.L. 491/98 convertito nella L. n. 40/99 e successive disposizioni	400.000.000.000	163.140.000.000	563.140.000.000	825.329.397.000	282.189.397.000	
	da riportare	9.447.937.400.000	1.233.057.300.000	10.680.994.700.000	11.228.125.244.463	547.130.544.463	

XIV LEGISLATURA — DISEGNI DI LEGGE E RELAZIONI — DOCUMENTI

DELL'I.N.P.S. PER L'ANNO 2001

GESTIONE DEI RESIDUI ATTIVI		GESTIONE DI CASSA			DIFFERENZE RISPETTO ALLE PREVISIONI DEFINITIVE	TOTALE DEI RESIDUI ATTIVI AL TERMINE DELL'ESERCIZIO	NUMERO CAPITOLI
RESIDUI ALL'INIZIO ESERCIZIO	VARIAZIONI	TOTALI	PREVISIONI DEFINITIVE	RISCOSSIONI			
1.235.031.297.082	0	1.235.031.297.082	7.226.590.500.000	7.669.136.791.903	442.546.291.903	1.627.555.872.246	2 03 09
71.244.000.000	0	71.244.000.000	2.256.887.000.000	2.256.887.000.000	2.000.000.000	140.525.000.000	2 03 10
0	0	0	50.000.000	50.000.000	0	0	2 03 11
0	0	0	20.000.000.000	20.000.000.000	0	0	2 03 12
67.249	0	67.249	68.000	67.249	751	54.522	2 03 13
0	0	0	0	1.501.269.600	1.501.269.600	0	2 03 14
2.021.578	0	2.021.578	0	0	0	2.021.578	2 03 15
9.726.551.236	0	9.726.551.236	5.343.343.000	5.343.343.340	660	9.226.686.713	2 03 16
16.813.859.161	0	16.813.859.161	8.302.194.000	8.302.184.499	499	16.963.353.118	2 03 17
170.000.000.000	0	170.000.000.000	612.000.000.000	601.917.000.000	10.083.000.000	393.412.397.000	
1.522.817.796.306	0	1.522.817.796.306	10.127.173.095.000	10.563.137.655.991	435.964.560.991	2.187.803.385.177	

Il Segretario


RENDICONTO FINANZIARIO GENERALE

NUMERO	DENOMINAZIONE	GESTIONE DI				COMPETENZA	
		PREVISIONI		DIFFERENZE RISPETTO ALLE PREVISIONI ESPRESSIVE	SOMME ACCERTATE	DIFFERENZE RISPETTO ALLE PREVISIONI ESPRESSIVE	
		INIZIALI	MODIFICAZIONI				
		9.447.971.400.000	1.233.057.300.000	10.680.994.700.000	11.228.125.244.462	547.130.544.462	
0 2 03 18	Risorse dello Stato per aggravi di oneri sociali a favore delle imprese che reimpiegano personale con qualifica dirigenziale - Art. 10 comma 2, del D.L. n. 511/1996 e art. 20 Legge n. 266/1996	1.000.000.000	-	600.000.000	977.072.759	377.072.759	
0 2 03 19	Contributi dello Stato a copertura delle prestazioni previdenziali per la tubercolosi - Art. n. 3, c. 4, della L. n. 448/96	958.000.000.000	0	958.000.000.000	958.000.000.000	0	
0 2 03 20	Contributo dello Stato a copertura degli oneri derivanti dalle agevolazioni contributive, dalla estensione dei trattamenti ordinari e speciali di disoccupazione e dalle indennità di mobilità ai soci delle cooperative di lavoro e degli lavoratori per lavori di pubblica utilità e norme di lavoro di cui alla Legge n. 194/1997 (All. A)	760.000.000.000	8.316.000.000	768.316.000.000	781.962.739.782	13.646.739.782	
2 03 21	Risorse da parte dello Stato (Fondo per il diritto al lavoro dei disabili) degli oneri per aggravi contributivi a favore dei datori di lavoro che assumono lavoratori disabili - Art. 13, comma 4, della L. n. 68/1999	9.100.000.000	-	9.100.000.000	0	0	
0 2 03 22	Contributo dello Stato agli oneri conseguenti alla ricostituzione nell'Assicurazione Generale Obbligatoria delle posizioni assicurative trasferite all'Inps libico - art.1, comma terzo, Legge n. 181/1983	0	0	0	614.254	614.254	
0 2 03 23	Risorse dello Stato per l'indennità di cui all'art.37, lett. c), della Legge n. 416/1981 art. 11 Legge n. 1/1985	0	0	0	0	0	
0 2 03 24	Risorse dello Stato dalle maggiorazioni del trattamento pensionistico per gli ex combattenti - Art. 6, Legge n. 140/1985 e art. 6, Legge n. 544/1988	827.094.000.000	2.437.000.000	829.521.000.000	814.558.420.639	- 14.962.579.361	
	da riportare	12.003.121.400.000	1.234.310.300.000	13.237.431.700.000	13.783.624.091.896	546.192.391.896	

XIV LEGISLATURA — DISEGNI DI LEGGE E RELAZIONI — DOCUMENTI

DELL'I.N.P.S. PER L'ANNO 2001

GESTIONE DEI RESIDUI ATTIVI		GESTIONE DI CASSA			DIFFERENZE RESIDUO ALLE PREVISIONI DEFINITIVE	TOTALE DEI RESIDUI ATTIVI AL TERMINE DELL'ESERCIZIO	NUMERO CAPITOLO
RESIDUI ALL'INIZIO ESERCIZIO	VARIAZIONI	TOTALI	PREVISIONI DEFINITIVE	INCASSI			
1.522.817.794.306	0	1.522.817.794.306	10.127.173.095.000	10.563.137.628.591	435.964.560.591	2.187.802.385.177	
927.741.611	0	927.741.611	0	927.741.611	927.741.611	977.072.759	2 03 18
0	0	0	928.000.000.000	928.000.000.000	0	0	2 03 19
145.707.231.476	0	145.707.231.476	815.707.231.000	815.707.231.476	476	111.962.739.782	2 03 20
0	0	0	0	0	0	0	2 03 21
179.618.801	0	179.618.801	179.146.000	179.146.544	544	1.086.511	2 03 22
106.687.391	0	106.687.391	106.687.000	106.687.391	391	0	2 03 23
1.480.983.734.243	0	1.480.983.734.243	652.145.395.000	1.028.739.444.264	376.394.059.264	1.266.802.690.618	2 03 24
3.150.722.809.828	0	3.150.722.809.828	12.553.311.554.000	13.346.797.926.877	813.486.372.877	3.567.548.974.847	

Il Segretario


XIV LEGISLATURA — DISEGNI DI LEGGE E RELAZIONI — DOCUMENTI

RENDICONTO FINANZIARIO GENERALE

NUMERO	DENOMINAZIONE	GESTIONE DI				COMPETENZA	
		PREVISIONI		DEFINITIVE	SOMME ACCORDATE	DIFFERENZE RISPETTO ALLE PREVISIONI DEFINITIVE	
		INITIALI	VARIAZIONI				
§ 2 03 25	Contributi dello Stato a copertura degli oneri derivanti dal cumulo tra pensioni e redditi da lavoro per le pensioni di vecchiaia e per le pensioni con anzianità pari o superiore a 40 anni - Art. 77 della L. n. 448/1998 e art. 72 della L. n. 398/2000	12.003.121.400.000	1.234.310.300.000	13.237.431.700.000	13.783.624.091.896	546.192.391.896	
§ 2 03 27	Contributo dello Stato per la copertura degli oneri derivanti dall'esenzione dalla retribuzione inaspribile ai fini contributivi degli esenzionati per carichi di famiglia art.3 della Legge n. 876/86	60.000.000.000	196.000.000.000	256.000.000.000	256.000.000.000	0	
§ 2 03 28	Contributo dello Stato per gli oneri derivanti dalla proroga, modifica ed estensione ad altri settori delle disposizioni sul pensionamento anticipato di cui all'art. 1, Legge n. 193/1984, art. 5, comma 5° e 10°, del D.L. n. 534/1987 convertito nella Legge n. 49/1988 e art. 3, comma 3-bis, Legge n. 160/1988	20.000.000.000	0	20.000.000.000	20.000.000.000	0	
§ 2 03 29	Contributi dello Stato a copertura degli oneri per prestazioni di anzianità di cui allo art. 49, c. 1 e 2, della L. n. 488/99	731.000.000.000	- 7.000.000.000	724.000.000.000	724.000.000.000	0	
§ 2 03 30	Risarcio da parte dello Stato dell'assegno per anzianità di cui all'art. 49, c. 8 e 9, della L. n. 488/99	160.000.000.000	39.500.000.000	199.500.000.000	5.133.713.481	194.166.286.519	
§ 2 03 32	Contributo dello Stato per la copertura degli oneri connessi ai trattamenti di integrazione salariale straordinaria previsto per gli anni 1986 e successivi dall'art. 19, comma terzo, Legge n. 41/1986 e dall'art. 8 comma secondo, Legge n. 910/1986	120.000.000.000	0	120.000.000.000	120.000.000.000	0	
§ 2 03 33	Contributo Stato a copertura degli oneri pensionistici di cui all'art. 37, comma 3, lett. c), della Legge n. 88/1999 e all'art. 59, comma 34, della Legge n. 449/1997	31.572.000.000.000	1.298.000.000.000	32.870.000.000.000	32.925.000.000.000	55.000.000.000	
	da riportare	44.666.121.400.000	2.760.810.300.000	47.426.931.700.000	47.869.957.805.377	443.036.109.377	

XIV LEGISLATURA - DISEGNI DI LEGGE E RELAZIONI - DOCUMENTI

DELL' I. N. P. S. PER L' ANNO 2001

- ESERCIZIO -

GESTIONE DEI RESIDUI ATTIVI		GESTIONE DI CASSA			TOTALE DEI RESIDUI ATTIVI AL TERMINE DELL' ESERCIZIO	RIFERITO CAPITOLO
RESIDUI ALL' INIZIO ESERCIZIO	VARIANZE	TOTALI	PREVISIONI DEFINITIVE	RISORSE		
3.150.722.809.828	0	3.150.722.809.828	12.553.311.554.000	13.266.797.926.877	813.486.372.877	3.567.248.374.847
0	0	0	256.000.000.000	256.000.000.000	0	0
0	0	0	20.000.000.000	20.000.000.000	0	0
0	0	0	0	36.000.000.000	36.000.000.000	0
0	0	0	724.000.000.000	724.000.000.000	0	0
0	0	0	0	0	0	5.333.713.481
0	0	0	120.000.000.000	120.000.000.000	0	0
0	0	0	32.870.000.000.000	32.925.000.000.000	55.000.000.000	0
3.150.722.809.828	0	3.150.722.809.828	46.543.311.554.000	47.447.797.926.877	904.486.372.877	3.572.882.688.328

Il Segretario


RENDICONTO FINANZIARIO GENERALE

NUMERO	C A P I T O L O	DENOMINAZIONE	G E S T I O N E D I				C O M P E T E N Z A	
			P R E V I S I O N I		DIFFERENZE RISPETTO ALLE PREVISIONI IMPRATIVE	S O M M E	DIFFERENZE RISPETTO ALLE PREVISIONI IMPRATIVE	
			INITIALI	VARIAZIONI				IMPRATIVE
		riporto	44.646.121.400.000	2.760.810.300.000	47.426.931.700.000	47.369.927.802.377	443.026.102.377	
§ 2 03 34		Contributo dello Stato a copertura degli oneri per l'assistenza a portatori di handicap di cui all'art. 33 della L. 104/92 e successive modificazioni ed integrazioni - Art. 42, comma sesto, lett. O), della L. 104/92 e art. n. 21 della L. 53/2000 (All. A)	46.424.000.000	203.763.000.000	250.187.000.000	79.567.996.365	- 170.619.003.635	
§ 2 03 35		Contributo dello Stato per la copertura del disavanzo di gestione del fondo di previdenza per il personale del consorzio autonomo del porto di Genova e dell'ente autonomo del porto di Trieste - Art. 13, comma 2°, lett. b), D.L. n. 873/1986 convertito nella L. n. 26/1987	137.298.900.000	- 16.618.172.000	120.680.728.000	118.640.913.241	- 2.219.814.759	
§ 2 03 36		Contributo dello Stato per la copertura oneri relativi a prestazioni economiche a favore del tabaccolattici - art. 9, Legge n. 86/87	37.000.000.000	0	37.000.000.000	37.000.000.000	0	
§ 2 03 37		Contributo dello Stato a copertura del disavanzo di gestione del Fondo speciale per i trattamenti pensionistici a favore del personale delle Ferrovie dello Stato S.p.A. - Art. 63, c. 3, della L. 488/99	5.413.920.000.000	615.182.751.000	6.029.102.751.000	6.009.102.751.000	- 20.000.000.000	
§ 2 03 38		Contributo dello Stato a copertura degli oneri per prestazioni pensionistiche erogate in regime di conversione intergenerazionale (All.A)	74.090.000.000	0	74.090.000.000	74.090.000.000	0	
§ 2 03 39		Contributo dello Stato a copertura delle minori entrate derivanti alla gestione prestazioni temporanee ai lavoratori dipendenti per la concessione dell'obbligo contributivo per i trattamenti di integrazione salariale ordinaria da parte delle imprese esercenti pubblici servizi di trasporto - Art. 4, comma secondo, della Legge n. 270/1988	8.000.000.000	0	8.000.000.000	8.000.000.000	0	
§ 2 03 40		Risparmio dello Stato per oneri di oneri contributivi nel Mezzogiorno - Art. 19, D.L. n. 918/1968 convertito nella Legge n. 1069/1968	450.000.000.000	135.000.000.000	585.000.000.000	510.404.747.596	- 74.595.252.404	
§ 2 03 41		Risparmio dello Stato per oneri di oneri contributivi nel Mezzogiorno - Art. 22, comma quinto, lett. b), Legge n. 183/1976	210.000.000.000	- 63.000.000.000	147.000.000.000	178.199.297.181	31.199.297.181	
		da riportare	51.042.854.300.000	3.635.140.879.000	54.677.995.179.000	54.864.786.510.760	206.791.331.760	

XIV LEGISLATURA - DISEGNI DI LEGGE E RELAZIONI - DOCUMENTI

DELL'I.M.P.S. PER L'ANNO 2001

- ESORDIO -

GESTIONE DEI RESIDUI ATTIVI		GESTIONE DI CASSA			TOTALE DEI RESIDUI ATTIVI AL TERMINE DELL'ESERCIZIO	NUMERO CAPITOLO	
RESIDUI ALL'INIZIO ESERCIZIO	VARIANZI	TOTALI	PRESIDUI DEFENSIVE	ESORDIO			DIFFERENZE RISPETTO ALLE PRESIDUI DEFENSIVE
3.150.722.809.828	0	3.150.722.809.828	46.543.311.554.000	47.447.797.926.877	904.686.372.877	3.572.862.688.328	
32.946.714.881	0	32.946.714.881	43.000.000.000	44.000.000.000	1.000.000.000	68.514.711.246	2 03 34
244.930.736.471	0	244.930.736.471	100.000.000.000	100.000.000.000	0	283.391.649.712	2 03 35
0	0	0	37.000.000.000	37.000.000.000	0	0	2 03 36
2.792.746.244.708	0	2.792.746.244.708	5.333.346.149.000	6.009.105.751.000	675.759.602.000	2.792.746.244.708	2 03 37
0	0	0	74.090.000.000	74.090.000.000	0	0	2 03 38
0	0	0	8.000.000.000	8.000.000.000	0	0	2 03 39
933.586.899.994	0	933.586.899.994	483.447.548.000	471.277.624.640	12.169.933.360	972.716.022.950	2 03 40
1.004.786.833.456	0	1.004.786.833.456	508.946.545.000	508.946.545.160	160	674.041.585.477	2 03 41
8.159.722.239.338	0	8.159.722.239.338	53.131.141.796.000	54.700.217.847.677	1.569.076.051.677	8.344.290.902.621	

Il Segretario



XIV LEGISLATURA - DISEGNI DI LEGGE E RELAZIONI - DOCUMENTI

RENDICONTO FINANZIARIO GENERALE

NUMERO	C A P I T O L O	DENOMINAZIONE	G E S T I O N E D I				C O M P E T E N Z A	
			P R E V I S I O N I		DIFFERENZE RISPETTO ALLE PREVISIONI DEFINITIVE	S O M M E	D I F F E R E N Z E R I S P E T T O A L L E P R E V I S I O N I D E F I N I T I V E	
			INIZIALI	VARIAZIONI				DEFINITIVE
		riporto	51.042.854.300.000	3.635.140.879.000	54.677.995.179.000	54.884.786.510.760	206.791.331.760	
§ 2 03 42		Risborso da parte dello Stato degli oneri per rimborsi contributivi in favore dei debitori di lavoro che avevano lavorato con contratto a tempo indeterminato part-time ai sensi dell'art. 5, c. 6, del D.Lgs. n. 51/2000 - Art. 4, c. 1, lett. e), del D.M. 12 Aprile 2000	3.000.000.000	- 1.000.000.000	2.000.000.000	4.735.586.597	2.735.586.597	
§ 2 03 43		Contributo dello Stato a copertura degli oneri per il personale delle Ferrovie dallo Stato S.p.A. trasferito all'INPS - Art. 43, c. 5, della L. 489/99	20.000.000.000	0	20.000.000.000	20.000.000.000	0	
§ 2 03 44		Contributo dello Stato a copertura degli oneri derivanti dalle minori entrate contributive di cui all'art. 27, c. 2, del D.L. 669/96 - Art. 27, c. 6, del D.L. 669/96	45.000.000.000	0	45.000.000.000	45.000.000.000	0	
§ 2 03 45		Risborso dello Stato per lo scorporo di contributi previdenziali a favore delle imprese dalle provincie di Trieste e Gorizia ai sensi dell'art. 6 della legge n. 26/1996	0	1.800.000.000	1.800.000.000	824.421.737	- 975.578.263	
§ 2 03 46		Risborso dello Stato per oneri di oneri contributivi a favore dei debitori di lavoro per i lavoratori italiani operanti all'estero nei paesi extra-comunitari art. 4, comma 2, lett. A del D.L. 317/87 convertito nella L. 398/87	36.000.000.000	0	36.000.000.000	31.077.024.088	4.922.975.912	
§ 2 03 47		Contributi dello Stato a copertura degli oneri derivanti dalla dislocazioni per il scorporo dalla maternità e dalla paternità di cui alla L. 53/2000 - Art. 21 (all. A)	285.000.000.000	0	285.000.000.000	285.000.000.000	0	
§ 2 03 48		Risborso dello Stato per contributi agli armatori di navi mercantili nazionali che hanno allievi ufficiali di coperta e di macchina con contratto di somministrazione lavoro, art. 6 Legge 856/86 e art. 6 D.M. 10/4/87 n. 261	0	0	0	0	0	
		da riportare	51.431.854.300.000	3.635.940.879.000	55.067.795.179.000	55.271.423.543.182	203.628.364.182	

XIV LEGISLATURA — DISEGNI DI LEGGE E RELAZIONI — DOCUMENTI

DELL'I.N.P.S. PER L'ANNO 2001

- ENTRATE -

GESTIONE DEI RESIDUI ATTIVI		GESTIONE DI CASSA			TOTALE DEI RESIDUI ATTIVI AL TERMINE DELL'ESERCIZIO	NUMERO CAPITOLO
RESIDUI ALL'INIZIO ESERCIZIO	VARIAZIONI	TOTALI	PREVISIONI DEFINITIVE	ESERCIZIONI		
8.159.722.239.338	0	8.159.722.239.338	53.131.141.796.000	54.700.217.847.677	1.569.076.051.677	8.344.250.902.021
87.640.000	0	87.640.000	0	0	0	4.823.726.597
0	0	0	20.000.000.000	20.000.000.000	0	0
0	0	0	45.000.000.000	45.000.000.000	0	0
30.456.240	0	30.456.240	0	0	0	854.677.677
36.498.182.633	0	36.498.182.633	0	36.498.182.633	36.498.182.633	31.077.024.088
0	0	0	285.000.000.000	285.000.000.000	0	0
12.576.729	0	12.576.729	2.388.000	2.388.000	0	10.188.729
8.196.351.094.940	0	8.196.351.094.940	53.481.144.194.000	55.086.719.418.310	1.605.574.234.310	8.381.056.219.813


Il Segretario


RENDICONTO FINANZIARIO GENERALE

NUMERO	DENOMINAZIONE	C A P I T O L O		G E S T I O N E D I			C O M P E T E N Z A	
		P R E V I S I O N I		V A C A Z I O N I	I M P U N I T I V E	S O M M E	D I F F E R E N Z E E S P E R I M E N T A L I	
		INIZIALI	FINALI					ACCERTATE
0 2 03 49	Contributi dello Stato a copertura degli oneri derivanti dai trattamenti di integrazione salariale straordinario e dalle agevolazioni contributive alle imprese - Art. 1 e 2 del DL n. 4/98 convertito nella L. n. 52/98 (All.A)	51.431.854.300.000	3.635.940.879.000	35.067.795.179.000	203.628.364.182	55.271.423.543.182	203.628.364.182	
0 2 03 50	Contributi dello Stato a copertura degli oneri derivanti dall'evoluzione contributiva sulle erogazioni correlate alle produttività aziendali di cui all'art. 5 del DL n. 499/96, all'art. 1 Legge n. 608/1996, all'art. 2 del DL n. 67/1997 convertito nella L. n. 135/1997 e successive modificazioni ed integrazioni ..	90.000.000.000	24.830.000.000	114.830.000.000	25.210.718.220	140.040.718.220	25.210.718.220	
0 2 03 51	Risorse dello Stato degli oneri derivanti dalla ricostituzione nell'istituzione obbligatoria dei periodi di lavoro effettivi in Italia - Art. 4, comma 4°, del D.L. n. 103/1991 convertito nella Legge n. 166/1991	821.000.000.000	0	821.000.000.000	0	821.000.000.000	0	
0 2 03 53	Risorse dello Stato per sgravi di oneri contributivi nel mesopiano di cui all'art. 1 del D.M. 5 Agosto 1994 e successive disposizioni modificative ed integrate	3.000.000.000	2.000.000.000	5.000.000.000	567.435.699	5.567.435.699	567.435.699	
0 2 03 54	Risorse da parte dello Stato degli oneri derivanti dal contributo e degli sgravi contributivi a favore delle imprese di cui all'art. n. 4, c. 17 e 21, della L. n. 449/1997 e allo art. 3, c. 3, della L. n. 448/1998	0	14.200.000.000	14.200.000.000	9.156.472.079	23.356.472.079	9.156.472.079	
0 2 03 55	Contributo dello Stato a copertura degli oneri di cui all'art. 2, comma 5, del D.L. n. 198/1993 convertito nella Legge n. 292/1993 ..	1.264.000.000.000	676.400.000.000	1.940.400.000.000	332.706.226.803	2.273.106.226.803	332.706.226.803	
0 2 03 56	Contributo dello Stato a copertura degli oneri derivanti dai trattamenti pensionistici a favore delle categorie - art. 5, comma 1° della Legge n. 249/1990	200.000.000.000	0	200.000.000.000	0	200.000.000.000	0	
0 2 03 59	Contributo dello Stato per la copertura dei miglioramenti pensionistici di cui agli artt. 1, 2 e 2 bis del D.L. n. 409/1990 convertito nella Legge n. 59/1991	12.000.000.000	0	12.000.000.000	0	12.000.000.000	0	
	da riportare	4.063.000.000.000	0	4.063.000.000.000	4.063.000.000.000	4.063.000.000.000	0	
		57.884.854.300.000	4.353.370.879.000	62.238.225.179.000	62.238.225.179.000	62.809.494.395.983	571.269.216.983	

XIV LEGISLATURA — DISEGNI DI LEGGE E RELAZIONI — DOCUMENTI

GESTIONE DEI RESIDUI ATTIVI			GESTIONE DI CASSA				TOTALE DEI RESIDUI ATTIVI AL TERMINE DELL'ESERCIZIO	NUMERO CAPITOLO
RESIDUI ALL'INIZIO ESERCIZIO	VARIANZE	TOTALI	PREVISIONI DEFINITIVE	ASSUNZIONI	DIFFERENZE RISPETTO ALLE PREVISIONI DEFINITIVE			
8.196.351.094.940	0	8.196.351.094.940	53.481.144.184.000	55.086.718.418.310	1.605.574.234.310	8.381.056.219.812		
42.784.892.638	0	42.784.892.638	99.000.000.000	99.000.000.000	0	83.825.610.858	2 03 48	
0	0	0	821.000.000.000	821.000.000.000	0	0	2 03 50	
17.510.787.919	0	17.510.787.919	9.266.193.000	9.266.192.261	739	13.812.041.357	2 03 51	
4.712.476.395	0	4.712.476.395	0	0	0	28.068.948.474	2 03 53	
2.187.461.009.037	0	2.187.461.009.037	681.000.000.000	1.452.966.945.652	771.966.945.652	2.967.600.290.368	2 03 54	
0	0	0	200.000.000.000	200.000.000.000	0	0	2 03 55	
0	0	0	12.000.000.000	12.000.000.000	0	0	2 03 56	
0	0	0	4.063.000.000.000	4.063.000.000.000	0	0	2 03 59	
10.408.820.770.929	0	10.408.820.770.929	59.366.410.377.000	61.743.951.356.023	2.377.541.179.023	11.674.363.110.889		

Il Segretario


RENDICONTO FINANZIARIO GENERALE

MEMO	DENOMINAZIONE	GESTIONE DI				COMPETENZA	
		PREVISIONI		DEFENSIVE	ACQUISIZIONE	DIFFERENZE RISPETTO ALLE PREVISIONI DEFENSIVE	
		INITIALI	MODIFICAZIONI				
		57.884.854.300.000	4.353.370.879.000	62.238.225.179.000	62.809.494.395.983	571.269.216.983	
§ 2 03 60	Contributo dello Stato a copertura degli oneri derivanti dai sussidi di disoccupazione, dalle integrazioni salariali straordinarie, dalla proroga dei trattamenti di mobilità e di disoccupazione ordinaria e di disoccupazione speciale per l'edilizia ai sensi del D.L. n. 310/1996 convertito nella Legge n. 606/1996 (All. A)	193.900.000.000	1.787.000.000	195.687.000.000	194.607.666.000	920.666.000	
§ 2 03 61	Contributi dello Stato da parte a carico del Fondo per l'occupazione di cui all'art. 1 del D.L. n. 148/1993 convertito nella L. 234/1993 (All. A)	609.601.000.000	1.354.361.000.000	2.163.962.000.000	2.204.171.129.817	60.189.129.817	
§ 2 03 62	Risorse dello Stato per le retribuzioni al volontariato del Corpo nazionale del soccorso alpino e speleologico del Club Alpino Italiano - Art. 1, comma 4, Legge n. 162/1992	70.000.000	40.000.000	110.000.000	143.667.257	33.667.257	
§ 2 03 63	Contributi e risorsi dallo Stato a copertura degli oneri derivanti da provvidenze varie concesse a seguito di eventi calamitosi(All.A)	100.000.000.000	2.000.000	100.002.000.000	120.408.118.239	20.406.118.239	
§ 2 03 64	Contributi dallo Stato a copertura degli oneri derivanti dalle indennità di integrazione salariale ordinaria e straordinaria, dai trattamenti ordinari e speciali di disoccupazione D.L. n. 78/1998 convertito nella Legge n. 174/1998 (All. A)	3.000.000.000	0	3.000.000.000	3.000.000.000	0	
§ 2 03 65	Contributo dello Stato per la copertura pregressiva degli oneri derivanti dalle agevolazioni contributive e dai pensionamenti anticipati ai sensi dell'art. 37, comma 3°, della Legge n. 98/1999	4.995.000.000.000	0	4.995.000.000.000	4.995.000.000.000	0	
§ 2 03 66	Risorse dallo Stato per sgravi di oneri contributivi nel Mezzogiorno a favore della attività pubblica-Art. 5 della Legge n. 426/91	0	0	0	18.946.000	18.946.000	
	da riportare	63.786.625.300.000	5.909.580.879.000	69.696.006.179.000	70.328.943.923.296	632.837.744.296	

XIV LEGISLATURA - DISEGNI DI LEGGE E RELAZIONI - DOCUMENTI

- RENDICONTI -

GESTIONE DEI RESIDUI ATTIVI		GESTIONE DI CASSA			TOTALE DEI RESIDUI ATTIVI AL TERMINE DELL'ESERCIZIO	NUMERO CAPITOLO
RESIDUI ALL'INIZIO ESERCIZIO	VOCAZIONI	TOTALI	PREVISIONI DEFINITIVE	NECESSARI		
10.408.820.270.929	0	10.408.820.270.929	59.366.410.377.000	61.743.951.556.023	2.377.541.179.023	11.474.363.110.889
728.725.263.720	0	728.725.263.720	919.725.263.000	919.725.263.720	720	5.607.666.000
1.619.264.152.141	0	1.619.264.152.141	2.083.544.152.000	1.835.462.621.801	- 248.081.530.199	1.987.972.660.157
109.516.722	0	109.516.722	109.517.000	109.516.722	- 278	143.667.257
96.366.962.288	0	96.366.962.288	183.275.974.000	100.004.999.382	- 83.271.014.618	118.970.121.145
0	0	0	3.000.000.000	3.000.000.000	0	0
0	0	0	4.995.000.000.000	4.995.000.000.000	0	0
10.272.110.004	0	10.272.110.004	0	0	0	10.291.056.004
12.865.758.275.804	0	12.865.758.275.804	67.553.065.283.000	69.397.253.917.646	2.044.188.634.648	13.997.348.281.452

Il Segretario
[Firma]

XIV LEGISLATURA — DISEGNI DI LEGGE E RELAZIONI — DOCUMENTI

RENDICONTO FINANZIARIO GENERALE

NUMERO	DENOMINAZIONE	CAPITOLI				GESTIONI DI			COMPRESA	
		PREVISIONI				DIFFERENZE RINVIATE	SOMME ACCORDATE	DIFFERENZE RINVIATE ALLE PREVISIONI DEFINITIVE	SOMME ACCORDATE	
		INIZIALI	MODIFICATIVE	DEFINITIVE	DEFINITIVE					
0 2 03 67	Risparmio dello Stato per sgravi di oneri contributivi nel Mezzogiorno ad incremento dei livelli occupazionali di cui all'art. 1, comma 2, del D.L. n. 71/93 convertito nella Legge n. 151/93 e successive proroghe e all'art. 2 del DM 5 agosto 1994 e successive disposizioni modificative ed integrative	63.786.425.300.000	5.909.580.879.000	69.696.006.179.000	70.328.843.923.296	632.837.744.296				
0 2 03 68	Contributo dello Stato a copertura degli oneri per integrazione salariale straordinaria ed indennità di mobilità di cui all'art. 2 della L. 109/1994 - Art. 4 della L. 109/1994	0	1.800.000.000	1.800.000.000	0	1.800.000.000			1.800.000.000	
0 2 03 70	Contributo dello Stato per la copertura dei miglioramenti pensionistici di cui all'art. 3 della Legge n. 544/1988 - art. 8, secondo comma, della Legge n. 544/1988	10.000.000.000	0	10.000.000.000	10.000.000.000	0	10.000.000.000		0	
0 2 03 71	Risparmio dello Stato a copertura delle somme "una tantum" e degli oneri per pensionamenti anticipati di cui all'art. 2 del D.L. 120/1989 convertito nella Legge n. 181/1989 - Art. 2, comma 19, del D.L. 120/1989	650.000.000.000	0	650.000.000.000	650.000.000.000	0	650.000.000.000		0	
0 2 03 72	Contributo dello Stato a copertura degli oneri derivanti per prestazioni (pensionati, assicuri di invalidità) a favore degli invalidi civili di cui all'art. 130 del Decreto Legislativo n. 112/98	38.616.000.000	-	13.333.000.000	25.281.000.000	3.454.990.535	21.826.109.465			
0 2 03 73	Contributo dello Stato a copertura degli oneri per rate di pensionamento anticipato di cui all'art. 9, comma 10 bis, della Legge n. 26/1987 - art. 1, comma 1 bis, del D.L. n. 4/1989 convertito nella Legge n. 85/1989	16.986.078.800.000	1.116.013.456.000	18.100.091.856.000	17.014.969.473.241	- 1.085.102.382.759				
0 2 03 75	Risparmio dello Stato per gli oneri derivanti dal riaccomodamento della migliore anzianità contributiva e delle rate di pensionamento anticipato ai lavoratori del Gruppo Finmare ai sensi dell'art. 9, comma otto, del D.L. n. 77/1989 convertito nella Legge n. 160/1989 e successive proroghe	3.344.000.000	1.167.000.000	4.511.000.000	5.496.594.225	985.594.225				
	da riportare	81.474.461.700.000	7.013.228.335.000	88.487.690.035.000	86.012.794.861.297	- 474.895.153.703				

XIV LEGISLATURA - DISEGNI DI LEGGE E RELAZIONI - DOCUMENTI

DELL'I.N.P.S. PER L'ANNO 2001

- ENTRATE -

GESTIONE DEI RESIDUI ATTIVI		GESTIONE DI CASSA				TOTALE DEI RESIDUI ATTIVI AL TERMINE DELL'ESERCIZIO	NUMERO CAPITOLO
RESIDUI ALL' INIZIO ESERCIZIO	VARIAZIONE	TOTALI	PRESUNZIONI DEFINITIVE	RIACCORTI	DIFFERENZE RISPETTO ALLE PRESUNZIONI DEFINITIVE		
12.865.758.275.804	0	12.865.758.275.804	67.553.065.283.000	69.597.253.917.648	2.044.188.634.648	13.597.348.281.452	
14.814.947.383	0	14.814.947.383	13.805.907.000	13.805.906.596	-	1.009.040.787	2 03 67
0	0	0	10.000.000.000	10.000.000.000	0	0	2 03 68
0	0	0	650.000.000.000	650.000.000.000	0	0	2 03 70
197.693.857.205	0	197.693.857.205	148.509.798.000	148.509.797.300	-	52.638.990.460	2 03 71
869.831.854.963	0	869.831.854.963	16.640.000.000.000	16.640.000.000.000	0	1.244.821.328.204	2 03 72
16.764.750	0	16.764.750	0	0	0	16.764.750	2 03 73
42.530.949.692	0	42.530.949.692	17.854.003.000	12.686.827.570	-	35.340.716.347	2 03 75
13.990.646.649.797	0	13.990.646.649.797	85.033.234.991.000	87.072.256.449.114	2.039.021.658.114	14.931.175.081.980	

Il Segretario

RENDICONTO FINANZIARIO GENERALE

NUMERO	DENOMINAZIONE	GESTIONE DI				COMPETENZA	
		PREVISIONI		DIFFERENZE	SOMME	DIFFERENZE RILEVATE ALLE PREVISIONI ESPRESSIVE	
		INITIALI	VARIAZIONI				
		81.474.461.700.000	7.013.228.335.000	88.487.690.035.000	88.012.764.881.297	- 474.905.153.703	
§ 2 03 76	Contributo dello Stato a copertura degli oneri per pensati erogati dalla Cassione dei coltivatori diretti, murai e coloni e della relativa spesa di amministrazione di cui all'art. 37, c. 6, della Legge n. 88/1989 ... rispetto	3.410.000.000.000	0	3.410.000.000.000	3.410.000.000.000	0	
§ 2 03 77	Contributo dello Stato a copertura degli oneri derivanti dalla riduzione del minimale contributivo di cui all'art. 1, comma 2, e all'art. 9 del D.L. n. 138/1989 convertito nella Legge n. 388/1989	340.000.000.000	0	340.000.000.000	340.000.000.000	0	
§ 2 03 79	Contributo dello Stato a copertura di maggiori oneri dell'assegno per il nucleo familiare di cui all'art. 3, c. 3, Legge n. 500/1995 e successive disposizioni	3.231.000.000.000	0	3.231.000.000.000	3.231.000.000.000	0	
§ 2 03 80	Rimborso da parte dello Stato del disavanzo di gestione della Cassione speciale per i trattamenti pensionistici già erogati dal superamento Fondo previdenziale ed assistenziale degli speditieri decessi - art. 3, c. 3 della Legge n. 230/97	43.708.059.000	- 15.659.610.000	28.048.449.000	41.369.720.060	13.321.271.060	
§ 2 03 81	Rimborso da parte dello Stato degli sprechi contributivi in agricoltura di cui all'art. 14 della Legge n. 64/1986 - Art. 19, comma 5, del decreto Legislativo n. 96/1993	0	7.530.000.000	7.530.000.000	24.212.661.409	16.682.661.409	
§ 2 03 82	Contributi dello Stato a copertura degli oneri derivanti dai trattamenti pensionistici di anzianità, dai trattamenti di mobilità e dalla riduzione di entrate contributive ai sensi del D.L. n. 318/1996 convertito nella Legge n. 402/1996 (All. A)	86.000.000.000	0	86.000.000.000	86.000.000.000	0	
§ 2 03 83	Contributo dello Stato a copertura degli oneri derivanti dalla perequazione automatica delle pensioni, dalle agevolazioni contributive ai datori di lavoro agricolo e dalle esenzioni dei requisiti reddituali per l'iscrizione al trattamento minimo di cui all'art. 11, commi 5, 7 e 8 della L.n. 537/1993 (All. A) ... da riportare	1.014.408.000.000	0	1.014.408.000.000	1.014.408.000.000	0	
		89.619.577.759.000	7.005.098.725.000	96.624.676.484.000	96.179.775.262.766	- 444.901.221.234	

XIV LEGISLATURA — DISEGNI DI LEGGE E RELAZIONI — DOCUMENTI

GESTIONE DEI RESIDUI ATTIVI		GESTIONE DI CASSA			TOTALE DEI RESIDUI ATTIVI AL TERMINE DELL'ESERCIZIO	NUMERO CAPITOLO
RESIDUI ALL'INIZIO ESERCIZIO	VARIAZIONI	TOTALI	PREVISIONI DEFINITIVE	RISCOSSIONI		
13.990.646.649.797	0	13.990.646.649.797	85.033.234.991.000	87.072.256.449.114	2.039.021.458.114	14.931.175.081.980
0	0	0	3.410.000.000.000	3.410.000.000.000	0	0
0	0	0	360.000.000.000	260.000.000.000	- 100.000.000.000	100.000.000.000
0	0	0	3.231.000.000.000	3.231.000.000.000	0	0
41.129.262.630	0	41.129.262.630	41.129.263.000	41.129.262.030	360	41.369.720.060
619.709.646.186	0	619.709.646.186	0	0	0	643.922.307.595
0	0	0	86.000.000.000	86.000.000.000	0	0
656.034.327.210	0	656.034.327.210	1.014.408.000.000	1.164.408.000.000	150.000.000.000	506.034.327.210
15.307.319.885.813	0	15.307.319.885.813	93.175.772.254.000	95.264.793.711.734	2.089.021.457.734	16.222.501.436.845

Il Segretario



XIV LEGISLATURA - DISEGNI DI LEGGE E RELAZIONI - DOCUMENTI


RENDICONTO FINANZIARIO GENERALE

NUMERO	DENOMINAZIONE	GESTIONI DI				COMPTESSA	
		PREVISIONI		DIFFERENZE RISPETTO ALLE PREVISIONI DIFFERENZE	SOMME ACCORDATE	DIFFERENZE RISPETTO ALLE PREVISIONI DIFFERENZE	
		INITIALI	MODIFICATE				
		89.619.577.759.000	7.025.098.725.000	96.624.676.484.000	96.179.775.262.766	- 444.901.231.234	
§ 2 03 84	Contributi dello Stato a copertura degli oneri derivanti dall'applicazione della Legge n. 388/2000 e dalla salvaguardia effetti del D.L. n. 344/2000 (All. A)	0	3.365.741.000.000	3.365.741.000.000	3.656.985.354.656	291.244.354.656	
§ 2 03 85	Contributi dello Stato a copertura degli oneri per l'integrazione parziale al trattamento inalieno in deroga all'art. 4, c. 1, del D. Lgs. n. 503/92 - Art. 1, c. 6, della L. 385/2000 .	0	80.000.000.000	80.000.000.000	80.000.000.000	0	
§ 2 03 86	Contributo dello Stato a copertura degli oneri derivanti dalla ripartitura del termine per la regolarizzazione delle posizioni assicurative dei lavoratori dipendenti licenziati per motivi politici, religiosi o sindacali - Art. 2 della Legge n. 172/1999	0	5.200.000.000	5.200.000.000	5.200.000.000	0	
§ 2 03 88	Contributo dello Stato a copertura delle minori entrate derivanti dall'esercizio del contributo di solidarietà di cui all'art. 9-bis, c. 2, della L. n. 166/1991 sulle sceme versate al Fondo di previdenza complementare "Fiduciano Casella" - Art. 26, c. 11, della L. n. 164/1999	0	5.500.000.000	5.500.000.000	5.500.000.000	0	
§ 2 03 89	Contributi dello Stato a copertura delle minori entrate derivanti dai trattamenti di inasprimento salariale straordinario e dalle agevolazioni contributive di cui all'art. 8, c. 2 e 4, e all'art. 25, c. 9, della Legge n. 233/1991 in relazione al nuovo ordinamento dei conserzi agrari - Artt. 5 e 10 della Legge n. 410/1999 (All. A)	0	0	0	30.000.000.000	30.000.000.000	
§ 2 03 90	Contributi dello Stato a copertura degli oneri di cui al D.L. n. 299/1994 convertito nella Legge n. 451/1994 (All. A)	1.018.300.000.000	0	1.018.300.000.000	1.018.300.000.000	0	
§ 2 03 92	Rimborso da parte degli utenti degli oneri derivanti dagli servizi contributivi a favore degli artigiani e degli esercenti attività commerciali di cui all'art. 3, c. 9, della Legge n. 448/1998 e successive modificazioni	145.900.000.000	105.100.000.000	251.000.000.000	482.047.244.792	231.047.244.792	
	da riportare	90.783.777.759.000	10.566.639.725.000	101.350.417.484.000	101.457.808.062.214	107.390.578.214	

XIV LEGISLATURA — DISEGNI DI LEGGE E RELAZIONI — DOCUMENTI

DELL'I.N.P.S. PER L'ANNO 2001

GESTIONE DEI RESIDUI ATTIVI		GESTIONE DI CASSA			TOTALE DEI RESIDUI ATTIVI AL TERMINE DELL'ESERCIZIO	NUMERO CONTABILE
RESIDUI ALL'INIZIO ESERCIZIO	VARIAZIONI	TOTALI	PREVISIONI DEFENSIVE	RINDESIONI		
15.307.519.885.813	0	15.307.519.885.813	93.175.772.254.000	95.264.793.711.734	2.089.021.437.734	16.222.501.436.845
0	0	0	3.365.741.000.000	3.642.620.000.000	276.879.000.000	14.365.954.656
0	0	0	80.000.000.000	80.000.000.000	0	0
0	0	0	5.200.000.000	5.200.000.000	0	0
0	0	0	5.500.000.000	5.500.000.000	0	0
0	0	0	0	30.000.000.000	30.000.000.000	0
0	0	0	996.300.000.000	818.300.000.000	- 188.000.000.000	200.000.000.000
288.745.951.555	0	288.745.951.555	241.901.772.000	241.901.771.501	- 499	528.691.424.846
15.596.265.837.368	0	15.596.265.837.368	97.872.415.026.000	100.088.315.483.235	2.215.900.457.235	16.965.758.416.347

Il Segretario


XIV LEGISLATURA — DISEGNI DI LEGGE E RELAZIONI — DOCUMENTI

RENDICONTO FINANZIARIO GENERALE

NUMERO	C A P I T O L O	DENOMINAZIONE	G E S T I O N E D I				C O M P E T E N Z I A	
			P R E V I S I O N I		S O M M E	DIFFERENZE RISPETTO ALLE PREVISIONI DEFINITIVE		
			INITIALI	MODIFICAZIONI			DEFINITIVE	
0 2 03 93		riporto	90.783.777.759.000	10.546.639.725.000	101.350.417.484.000	101.457.808.062.214	107.390.578.214	
		Risparmio da parte dello Stato degli oneri derivanti dagli spazi contributivi a favore delle imprese del settore marittimo di cui agli artt. 6, c. 1, e 6-bis del D.L. 457/1997 convertito nella L. n. 30/1998 e all'art. 9 della L. n. 522/1999	0	236.073.000.000	236.073.000.000	329.397.175.310	93.324.175.310	
0 2 03 95		Contributo dello Stato a favore della "Costituzione degli interventi assistenziali e di sostegno alle gestioni previdenziali" per la integrale copertura degli oneri di cui all'art. 37 della Legge n. 80/1989	7.465.808.653.000	647.428.950.000	8.113.314.603.000	8.677.293.576.369	543.978.973.369	
0 2 03 97		Risparmio dello Stato a copertura degli oneri derivanti dal pensionamento anticipato dei lavoratori dipendenti delle imprese del gruppo Alitalia - Art. 1, c. 3, del DL n. 546/1996 convertito nella Legge n. 640/1996	10.824.000.000	3.707.000.000	14.531.000.000	15.287.494.389	756.494.389	
0 2 03 99		Contributi dello Stato già a copertura degli oneri per trattamenti di famiglia rimasugli per la copertura degli oneri derivanti dalla indennità di mobilità e dalle agevolazioni contributive (All. A)	1.361.380.000.000	0	1.361.380.000.000	1.361.380.000.000	0	
		Totale A	99.621.867.412.000	11.453.848.675.000	111.075.716.087.000	111.841.166.308.262	765.650.221.262	

XIV LEGISLATURA - DISEGNI DI LEGGE E RELAZIONI - DOCUMENTI

DELL'I.M.P.S. PER L'ANNO 2001

- ENTRATE -

GESTIONE DEI RESIDUI ATTIVI	GESTIONE DI CASSA			TOTALE DEI RESIDUI ATTIVI ALL'INIZIO DELL'ESERCIZIO	NUMERO CAPITOLO
	VARIAZIONI	TOTALI	DIFFERENZA RISPETTO ALLE PREVISIONI ESPERIMENTALI		
15.596.265.837.368	0	15.596.265.837.368	97.872.415.026.000	100.089.315.483.235	16.963.758.416.347
0	0	0	0	0	329.397.175.310
4.512.736.188.014	0	4.512.736.188.014	8.389.336.461.000	7.389.336.460.943	5.800.693.283.440
18.901.781.328	0	18.901.781.328	18.901.781.000	18.901.781.328	15.287.494.389
0	0	0	1.361.380.000.000	1.361.380.000.000	0
20.127.903.806.710	0	20.127.903.806.710	107.642.033.286.000	108.857.933.745.506	23.111.136.349.486

Il Segretario


XIV LEGISLATURA — DISEGNI DI LEGGE E RELAZIONI — DOCUMENTI

RENDICONTO FINANZIARIO GENERALE

NUMERO	DENOMINAZIONE	GESTIONE DI				COMPETENZA	
		PREVISIONI		DEFENSIVE	SOMME ACCORDATE	DIFFERENZE RISPETTO ALLE PREVISIONI DEFENSIVE	
		INDIZI	VARIABILI				
0 2 03 04	C) Trasferimenti da gestioni fuori bilancio Marbovo da parte del Fondo di rotazione ex art. 25 Legge n. 845/1978 degli oneri per la concessione del trattamento sostitutivo della retribuzione (e connessi oneri) per il nucleo familiare e contribuzione figurativa) agli operai agricoli a tempo indeterminato scopesi dal lavoro a seguito di provvedimenti contro la diffusione della malattia epizootica già a carico della Gestione per il finanziamento integrativo dei progetti speciali ex art. 26 Legge n. 845/1978 ai sensi dello art. 9, comma 4, della Legge n. 218/1988	165.000.000	36.000.000	201.000.000	113.106.076	-	87.813.924
Totale C		165.000.000	36.000.000	201.000.000	113.106.076	-	87.813.924
Totale categoria 03		99.622.032.412.000	11.453.884.675.000	111.075.917.087.000	111.841.779.494.358		765.362.407.358

XIV LEGISLATURA - DISEGNI DI LEGGE E RELAZIONI - DOCUMENTI

DELL'I.N.P.S. PER L'ANNO 2001

GESTIONE DEI RESIDUI ATTIVI		GESTIONE DI CASSA			TOTALE DEI RESIDUI ATTIVI AL TERMINE DELL'ESERCIZIO	NUMERO CAPITOLO
RESIDUI ALL'INIZIO ESERCIZIO	VARIANZAZIONE	TOTALI	PREVISIONI DEFINITIVE	DIFFERENZE RISPETTO ALLE PREVISIONI DEFINITIVE		
297.402.010	0	297.402.010	136.477.000	0	410.598.006	2 03 94
297.402.010	0	297.402.010	136.477.000	0	410.598.006	
20.128.201.208.720	0	20.128.201.208.720	107.642.169.765.000	108.857.933.745.506	23.111.546.957.572	

Il Segretario



XIV LEGISLATURA — DISEGNI DI LEGGE E RELAZIONI — DOCUMENTI

RENDICONTO FINANZIARIO GENERALE


MEMO	DENOMINAZIONE	GESTIONE DI				COMPETENZA	
		PREVISIONI		DIFFERENZE RISPETTO ALLE PREVISIONI DEFINITIVE	SOMME ACQUISITE	DIFFERENZE RISPETTO ALLE PREVISIONI DEFINITIVE	
		INITIALI	MODIFICAZIONI				DEFINITIVE
	Categoria 6' - Trasferimenti da parte delle Regioni	154.940.000.000	-	21.969.369.000	132.970.631.000	141.675.644.774	8.705.013.774
2 04 01	Contributi delle Regioni per la copertura assicurativa degli apprendisti artigiani occupati nei territori delle Regioni a statuto ordinario - art. 16 Legge n. 845/1978	0	0	0	0	0	0
2 04 02	Risparmio da parte delle Regioni delle spese per l'assistenza integrativa e per la chimio-profilassi antitubercolare art. 52 L. 833/78.	0	0	0	0	0	0
2 04 03	Risparmio da parte delle Regioni delle spese per la prevenzione e cura dell'invalidità - art. 52 Legge n. 833/1978	0	0	0	0	0	0
2 04 04	Risparmio da parte della Regione Friuli - Venezia Giulia degli sgravi contributivi 50% ex art. 2 Legge n. 244/1977 a favore delle aziende con sede nei comuni della Regione stessa colpiti dal terremoto del Maggio e Settembre 1976, art. n. 14 Legge n. 528/1982	0	0	0	0	0	0
2 04 05	Contributi volontari versati per conto degli assicurati della Regione Sicilia ai sensi dell'art. 6 Legge Regionale 6 giugno 1975 n. 42 e successive modificazioni e integrazioni	0	0	0	0	9.285.109.407	9.285.109.407
2 04 06	Trasferimenti da parte delle Regioni a copertura del sussidio di disoccupazione per lavoratori socialmente utili di cui all'art. 1, c. 3, del D.L. n. 310/1994	0	0	0	0	0	0
2 04 07	Risparmio da parte delle Regioni Umbria e Marche degli oneri per sgravi di contributi previdenziali a favore delle aziende operanti nei comuni colpiti dal sisma del settembre '97 - Art. 13, c. 6-bis, del D.L. n. 6/98 convertito nella Legge n. 61/98	0	40.000.000	40.000.000	40.000.000	12.069.000	27.311.000
2 04 08	Risparmio da parte della Regione Sicilia delle indennità concesse con i piani di inserimento professionale ai sensi dell'art. 19 della L. regionale 30/97 e dell'art. 81, c. 8, L. 448/98	1.200.000.000	8.600.000.000	9.800.000.000	9.800.000.000	23.387.487.064	13.387.487.064
	da riportare	156.140.000.000	-	13.329.369.000	142.810.631.000	174.360.930.245	31.550.299.245

XIV LEGISLATURA — DISEGNI DI LEGGE E RELAZIONI — DOCUMENTI

DELL'I.N.P.S. PER L'ANNO 2001

- ENTRATE -

GESTIONE DEI RESIDUI ATTIVI		GESTIONE DI CASSA			TOTALE DEI RESIDUI ATTIVI AL TERMINE DELL'ESERCIZIO	NUMERO CAPITOLO	
RESIDUI ALL'INIZIO ESERCIZIO	VARIAZIONI	TOTALI	PREVISIONI DEFINITIVE	SUBSCRIZIONI			DIFFERENZE RISPETTO ALLE PREVISIONI DEFINITIVE
367.195.079.396	0	367.195.079.396	0	11.425.656.508	11.425.656.508	497.445.087.642	2 04 01
67.601.296	0	67.601.296	0	0	0	67.601.296	2 04 02
2.437.213.159	0	2.437.213.159	0	0	0	2.437.213.159	2 04 03
323.776.045	0	323.776.045	0	323.776.045	323.776.045	0	2 04 04
0	0	0	0	9.285.109.407	9.285.109.407	0	2 04 05
113.229.231.926	0	113.229.231.926	0	0	0	113.229.231.926	2 04 06
962.422.000	0	962.422.000	825.405.000	825.405.000	0	169.706.000	2 04 07
23.057.035.394	0	23.057.035.394	0	7.550.670.000	7.550.670.000	38.893.852.448	2 04 08
507.272.359.208	0	507.272.359.208	825.405.000	29.410.616.960	28.585.211.960	652.222.672.493	

Il Segretario


RENDICONTO FINANZIARIO GENERALE

NUMERO	DENOMINAZIONE	GESTIONE DI				COMPETENZA	
		PREVISIONI		DEFINITIVE	SOMME ACCORSE	DIFFERENZE RENDICO NELLE PREVISIONI DEFINITIVE	
		INITIALI	VALORI				
2 04 09	rimborso da parte delle Regioni Umbria e Mar- che degli oneri per la copertura figurativa dei periodi di godimento dell'indennità e fa- vore dei lavoratori del Canal colpiti dal sisma del settembre 1997 - Art. 3, comma 3-quesito, del D.L. 132/99 convertito nella L. 226/99	156.140.000.000	- 13.329.369.000	142.810.631.000	174.360.930.245	31.550.299.245	
		0	0	0	8.860.644.891	8.860.644.891	
	Totale categoria 04	156.140.000.000	- 13.329.369.000	142.810.631.000	183.221.575.136	40.410.944.136	

XIV LEGISLATURA — DISEGNI DI LEGGE E RELAZIONI — DOCUMENTI

DELL'I.M.P.S. PER L'ANNO 2001

- ENTRATE -

GESTIONE DEI RESIDUI ATTIVI		GESTIONE DI CASSA			TOTALE DEI RESIDUI ATTIVI AL TERMINE DELL'ESERCIZIO	NUMERO CAPICOLA
RESIDUI ALL'INIZIO ESERCIZIO	VARIAZIONI	TOTALI	PREVISIONI DEFINITIVE	RESCSSIONI		
507.272.359.208	0	507.272.359.208	825.405.000	29.410.616.960	28.585.211.960	652.222.672.693
0	0	0	0	0	0	8.860.644.891
507.272.359.208	0	507.272.359.208	825.405.000	29.410.616.960	28.585.211.960	661.083.317.584

Il Segretario:


XIV LEGISLATURA — DISEGNI DI LEGGE E RELAZIONI — DOCUMENTI

RENDICONTO FINANZIARIO GENERALE

NUMERO	DENOMINAZIONE	GESTIONE DI				COMPETENZA	
		PREVISIONI		DIFFERENZE	SOMME ACCORDATE	DIFFERENZE RISPETTO ALLE PREVISIONI DIFFERENZE	
		INIZIALI	VARIAZIONI				
2 06 01	Categoria 6 - Trasferimenti da parte di altri Enti del settore pubblico	273.050.000.000	27.000.000.000	300.050.000.000	537.397.291.348	237.347.291.348	
2 06 03	Valori trasferiti da altri Enti di previdenza per la copertura di periodi assicurativi	399.945.180.000	- 6.108.081.000	393.837.099.000	359.644.713.071	- 34.192.385.929	
2 06 04	Valori capitali per la copertura del trattamento pensionistico già erogati dai fondi integrativi di previdenza istituiti presso gli Enti dilettantistici	0	0	0	0	0	
2 06 05	Risorse da parte delle Unità sanitarie locali dalle spese per la prevenzione e cura dell'invalidità (quota relativa alle prestazioni terapeutiche fruite dai beneficiari presso gli stabilimenti termali in gestione diretta) e connesso quote di spese generali	50.000.000.000	0	50.000.000.000	81.904.401.306	31.904.401.306	
2 06 07	Contributo di solidarietà a carico di altri Enti ai sensi dell'art. 25 della L. n.41/1986	117.000.000	0	117.000.000	117.636.060	636.060	
2 06 08	Risorse del Fondo Gestione Istituti contrattuali lavoratori portuali per gli oneri derivanti dai trattamenti di integrazione salariale e dai pensionamenti anticipati a favore dei lavoratori dei porti - art. 4, comma 7, Legge n. 38/1990	102.540.000.000	10.430.000.000	112.970.000.000	106.002.147.967	- 6.967.852.433	
2 06 11	Risorse del Fondo Gestione Istituti contrattuali lavoratori portuali per gli oneri derivanti dai pensionamenti anticipati, dai trattamenti di integrazione salariale di cui all'art. 24, comma 4, Legge n. 84/1994 - Art. 1, commi 10 e 14, del D.L. n. 325/1995 convertito nella Legge n. 647/1996	0	0	0	0	0	
	Valori trasferiti al Fondo di previdenza per il personale a rapporto d'impiego da parte di altri Fondi di previdenza per la copertura di periodi assicurativi						
	da riportare	825.632.180.000	31.321.919.000	856.974.099.000	1.085.186.189.352	228.212.090.352	

XIV LEGISLATURA — DISEGNI DI LEGGE E RELAZIONI — DOCUMENTI

DELL'I.N.P.S. PER L'ANNO 2001

- ENTRATE -

GESTIONE DEI RESIDUI ALL'INIZIO ESERCIZIO	VARIAZIONI	TOTALI	GESTIONE DI CASSA			TOTALE DEI RESIDUI ATTIVI AL TERMINE DELL'ESERCIZIO	NUMERO CAPITOLO
			PREVISIONI DEFINITIVE	RINSCSSIONI	DIFFERENZE RISPETTO ALLE PREVISIONI DEFINITIVE		
69.137.527.825	0	69.137.527.825	324.011.191.000	547.457.701.329	223.446.510.329	59.077.117.844	2 06 01
2.869.632.615.189	0	2.869.632.615.189	0	0	0	3.229.317.328.260	2 06 03
21.012.203	0	21.012.203	0	0	0	21.012.203	2 06 04
286.272.333.923	0	286.272.333.923	30.000.000.000	49.088.673.299	19.088.673.299	319.169.061.930	2 06 05
382.742.434.828	0	382.742.434.828	9.317.704.000	9.317.704.151	151	373.542.346.737	2 06 07
849.640.934.380	0	849.640.934.380	202.682.296.000	202.682.295.849	-	752.960.786.098	2 06 09
34.000.000.000	0	34.000.000.000	0	0	0	34.000.000.000	2 06 11
4.491.446.858.348	0	4.491.446.858.348	566.011.191.000	808.546.374.628	242.535.183.628	4.760.086.673.072	

Il Segretario
[Firma]

XIV LEGISLATURA — DISEGNI DI LEGGE E RELAZIONI — DOCUMENTI

RENDICONTO FINANZIARIO GENERALE


NUMERO	DENOMINAZIONE	GESTIONE DI				COMPETENZA	
		PREVISIONI		DEF/ATIVE	SOMME ACCORDATE	DIFFERENZE RISPETTO ALLE PREVISIONI DEF/ATIVE	
		INITIALI	VARIAZIONI				
2 06 13	riporto	825.652.180.000	31.321.919.000	856.974.099.000	1.085.186.189.352	228.212.090.352	
2 06 14	Risorse del Fondo gestione Istituti contrattuali lavoratori portuali per gli oneri derivanti dagli sgravi contributivi, del pensionamento anticipati e dal trattamento straordinario di integrazione salariale - Art. 6, 6-bis, 8 e 9 del D.L. n. 457/1997 convertito nella L. n. 30/1998	97.527.000.000	- 82.462.000.000	15.065.000.000	21.797.706.592	6.712.706.592	
2 06 15	Risorse da parte del Fondo gestione Istituti contrattuali lavoratori portuali degli oneri oneri per sgravi contributivi on Zivoro dalle imprese amatoriali di navi battenti bandiera italiana adibite al cabotaggio marittimo ai sensi dell'art. 9, c. 1, della L. 522/99	226.320.000.000	- 226.320.000.000	0	0	0	
2 06 80	Risorse da parte del Fondo gestione Istituti contrattuali lavoratori portuali di oneri per sgravi contributivi alle imprese di pesca collettive, sgravi istruite e legumari ai sensi art. 11 L. 388/2000	0	0	0	2.983.529.000	2.983.529.000	
	Somme relative al finanziamento del approvato SCU	0	0	0	0	0	
	Totale categoria 06	1.149.499.180.000	- 277.460.081.000	872.039.099.000	1.109.967.424.944	237.928.325.944	
	TOTALE TITOLO II	109.927.671.592.000	11.163.095.225.000	112.090.766.817.000	113.134.468.514.638	1.043.701.697.438	

XIV LEGISLATURA — DISEGNI DI LEGGE E RELAZIONI — DOCUMENTI

DELL'I.N.P.S. PER L'ANNO 2001

- ESPOSIZIONE -

GESTIONE DEI RESIDUI ATTIVI		GESTIONE DI CASSA			TORNATE DEI RENDITE ATTIVI AL TERMINE DELL'ESERCIZIO	NUMERO CAPITOLI	
RESIDUI ALL'INIZIO ESERCIZIO	VARIAZIONI	TOTALI	PREVISIONI DEFINITIVE	MISCONCORSI			DIFFERENZE RINVIATE ALLE PREVISIONI DEFINITIVE
4.491.446.859.348	0	4.491.446.859.348	566.011.191.000	808.546.374.628	242.535.183.628	4.768.006.673.072	.
260.886.028.908	0	260.886.028.908	0	0	0	282.683.735.900	2 06 13
110.204.319.000	0	110.204.319.000	0	0	0	110.204.319.000	2 06 14
0	0	0	0	0	0	2.983.529.000	2 06 15
35.333.000.000	0	35.333.000.000	0	0	0	35.333.000.000	2 06 80
4.897.870.206.256	0	4.897.870.206.256	566.011.191.000	808.546.374.628	242.535.183.628	5.199.291.256.572	
25.533.343.774.194	0	25.533.343.774.194	108.209.006.361.000	109.695.890.737.094	1.486.894.376.094	28.971.921.551.528	

Il Segretario


XIV LEGISLATURA - DISEGNI DI LEGGE E RELAZIONI - DOCUMENTI

RENDICONTO FINANZIARIO GENERALE

NUMERO	DENOMINAZIONE	GESTIONE DI				COMPETENZA	
		PREVISIONI		DIFFERENZE RISPETTO ALLE PREVISIONI ESPRESSIVE	SOMME ACQUISITE	DIFFERENZE RISPETTO ALLE PREVISIONI ESPRESSIVE	
		INITIALI	VARIAZIONI				ESPRESSIVE
	TITOLO III - ALTRE ESERCIZI						
3 07 01	Categoria 7 - Entrate derivanti dalla vendita di beni e dalla prestazione di servizi netta e proventi per la gestione diretta degli stabilimenti terminali	0	0	0	0	0	0
3 07 02	Proventi vari per la gestione diretta della Casa di riposo di Campigli	195.000.000	55.000.000	250.000.000	251.137.110	1.137.110	
3 07 03	Proventi derivanti dalla vendita di pubblicazioni dall'Istituto e da inserzioni pubblicitarie nelle pubblicazioni mediche	113.000.000	72.000.000	41.000.000	190.791.266	149.791.266	
3 07 04	Risparmi di spese relative alla riaccomode di contributi ed erogazioni di prestazioni ed altri servizi svolti per conto di Istituti ed Organismi terzi	18.000.000.000	611.000.000	17.389.000.000	18.468.127.007	1.079.127.007	
3 07 05	Retto progressivo di degenza relative alla cura gestione dalle Case di cura dell'Istituto	0	0	0	0	0	
3 07 07	Risorse spese per visite di controllo per conto dei dottori di lavoro e Istiti Provinciali art. 5, comma 12 e 13, D.L. n. 463/1963 convertito nella Legge n. 638/1963	18.000.000.000	2.928.000.000	15.072.000.000	18.902.030.082	3.830.030.082	
3 07 08	Proventi derivanti dall'attività libero-professionale svolta dai medici dipendenti ai sensi dell'art. 87 del DPR n. 770/1967	45.000.000	2.000.000	43.000.000	54.091.863	11.091.863	
	Totale categoria 07	36.333.000.000	3.598.000.000	32.735.000.000	37.866.177.328	5.071.177.328	

XIV LEGISLATURA — DISEGNI DI LEGGE E RELAZIONI — DOCUMENTI

DELL'I.N.P.S. PER L'ANNO 2001

- BUDGET -

GESTIONE DEI RESIDUI ATTIVI	GESTIONE DI CASSA			TOTALE DEI RESIDUI ATTIVI AL TERMINE DELL'ESERCIZIO	NUMERO CAPITOLO
	VARIAZIONI	TOTALI	DIFFERENZE RINVIATE ALLE PREVISIONI DEFINITIVE		
RESIDUI ALL'INIZIO ESERCIZIO	PREVISIONI DEFINITIVE	RISCOSSIONI	DIFFERENZE RINVIATE ALLE PREVISIONI DEFINITIVE	TOTALE DEI RESIDUI ATTIVI AL TERMINE DELL'ESERCIZIO	NUMERO CAPITOLO
334.139.599	0	334.139.599	0	334.139.599	3 07 01
0	250.000.000	251.137.110	1.137.110	0	3 07 02
0	41.000.000	190.791.266	149.791.266	0	3 07 03
47.556.505.610	0	47.556.505.610	17.399.000.000	47.556.505.610	3 07 04
2.625.543.472	0	2.625.543.472	0	2.614.868.222	3 07 05
4.246.945.245	16.962.368	4.231.982.877	15.082.000.000	5.034.046.717	3 07 07
6.438.289	0	6.438.289	43.000.000	11.956.001	3 07 08
54.771.572.215	16.962.368	54.754.589.847	32.805.000.000	95.951.516.149	
-	-	57.069.251.026	4.264.251.026		

Il Segretario



XIV LEGISLATURA — DISEGNI DI LEGGE E RELAZIONI — DOCUMENTI

RENDICONTO FINANZIARIO GENERALE

MEMO	DENOMINAZIONE	GESTIONE DI				COMPETENZA	
		PREVISIONI		DEFENSIVE	SOMME	DIFFERENZE ESERCIZIO ALLE PREVISIONI DEFENSIVE	
		INITIALI	VARIAZIONI				
3 08 01	Categoria 8 - redditi e proventi patrimoniali	3.333.000	0	3.333.000	39.277.500	39.944.500	
3 08 02	Affitto di immobili	360.000	25.000	335.000	339.005	5	
3 08 03	Interessi su titoli a reddito fisso	6.646.099.000	1.207.525.000	8.153.623.000	8.153.623.261	261	
3 08 04	Dividendi ed altri proventi su titoli azionari e partecipazioni	95.601.000	278.000	95.323.000	95.176.925	146.075	
3 08 05	Interessi sui mutui e sulle annualità di Stato	51.940.000.000	1.248.000.000	53.208.000.000	61.339.717.445	8.131.717.445	
3 08 06	Interessi sulle disponibilità di conto corrente bancario e postale	12.010.225.000	927.002.000	12.937.227.000	9.990.101.908	2.947.125.092	
3 08 07	Interessi su prestiti concessi al personale dipendente ai sensi dell'art. 29 del D.P.R. n. 509 del 1979	900.000.000	0	900.000.000	1.023.806.907	123.806.907	
3 08 08	Interessi sui mutui edilizi concessi al personale dipendente ai sensi dell'art. 29 del D.P.R. n. 509/1979	4.500.000.000	800.000.000	3.700.000.000	3.680.634.654	19.365.346	
3 08 09	Proventi derivanti dalla gestione del patrimonio immobiliare da reddito	44.050.000.000	2.250.000.000	46.300.000.000	52.451.731.412	6.151.731.412	
3 08 90	Redditi e proventi patrimoniali del risparmio SCU (Fondo di previdenza e Fondo di garanzia)	0	0	0	0	0	
3 08 99	Interessi attivi diversi (su somme accreditate agli O.R. su valori di riscatto ai fini previdenziali per personale dipendente, su somme accreditate dallo SCU, ecc.)	1.982.000.000	517.900.000	2.499.900.000	2.704.077.118	204.177.118	
Totale categoria 08		122.147.627.000	5.650.124.000	127.797.751.000	139.478.462.035	11.680.731.035	

XIV LEGISLATURA — DISEGNI DI LEGGE E RELAZIONI — DOCUMENTI

DELL'I.M.P.S. PER L'ANNO 2001

- ENTRATE -

RESIDUI ALL'INIZIO ESERCIZIO	GESTIONE DEI RESIDUI ATTIVI			GESTIONE DI CASSA			TOTALE DEI RESIDUI ATTIVI AL TERMINE DELL'ESERCIZIO	NUMERO CAPITOLO
	VARIAZIONI	TOTALI	PREVISIONI DEFINITIVE	RIACCISIONI	DIFFERENZE RILEVATE ALLE PREVISIONI DEFINITIVE			
5.143.004.755	-	4.400.377.500	3.333.000	13.196.042	9.863.042	4.436.458.938	3 08 01	
0	742.627.255	0	335.000	335.000	5	0	3 08 02	
0	0	0	8.153.623.000	8.153.623.261	261	0	3 08 03	
0	0	0	95.323.000	95.176.925	146.075	0	3 08 04	
0	0	0	53.208.000.000	61.339.717.645	8.131.717.645	0	3 08 05	
0	0	0	12.937.237.000	9.990.101.908	2.947.135.092	0	3 08 06	
10.226.962	0	10.226.962	900.000.000	1.021.554.090	121.554.090	12.479.699	3 08 07	
16.361.745	0	16.361.745	3.700.000.000	3.679.254.132	20.775.868	17.772.367	3 08 08	
27.496.956.044	0	27.496.956.044	44.300.000.000	51.515.722.057	7.215.722.057	28.432.965.399	3 08 09	
550.713.570	0	550.713.570	0	0	0	550.713.570	3 08 90	
0	0	0	2.499.900.000	2.704.077.118	204.177.118	0	3 08 99	
33.217.263.096	-	32.474.625.841	125.797.751.000	138.512.727.983	12.714.976.983	31.440.389.893		

Il Segretario


XIV LEGISLATURA — DISEGNI DI LEGGE E RELAZIONI — DOCUMENTI

RENDICONTO FINANZIARIO GENERALE


NUMERO	DENOMINAZIONE	GESTIONE DI				COMPETENZA	
		PREVISIONI		DEFINITIVE	SOMME	DIFFERENZE RISPETTO ALLE PREVISIONI DEFINITIVE	
		INITIALI	VARIAZIONI				
3 09 01	Categoria 9* - Poste correttive e compensative di spese occorrenti	2.847.688.200.000	747.849.900.000	3.595.538.100.000	3.150.305.431.387	1.254.767.331.387	
3 09 02	Recupero di prestazioni (All. A)	40.000.000.000	-	13.753.000.000	14.948.066.054	1.195.066.054	
3 09 03	Recupero di rimborsi di spese al personale ...	18.000.000.000	37.862.000.000	55.862.000.000	67.150.707.624	11.288.707.624	
3 09 04	Recupero di spese per acquisto di beni di consumo e di servizi	6.000.000.000	-	5.603.000.000	3.900.699.600	-	
3 09 05	Recupero di spese legali	60.200.000.000	-	19.285.000.000	4.815.763.179	-	
3 09 06	Rimborsi da Organismi esteri di prestazioni erogate in regime di committenza internazionale	0	20.915.000.000	19.285.000.000	4.815.763.179	-	
3 09 07	Recupero di somme per la condanna degli stabilimenti di reddito	0	0	0	24.267.704	24.267.704	
3 09 08	Recupero di provvidenze erogate a favore delle popolazioni colpite da eventi calamitosi	0	0	0	406.098	406.098	
3 09 09	Recupero di contributi ai datori di lavoro che assumono personale in situazione del piano straordinario di occupazione giovanile di cui alla Legge n. 113/1968	0	0	0	233.142.000	233.142.000	
3 09 10	Recupero di contributi agli amatori di navi mercantili nazionali che imbarcano allievi ufficiali di coperta e di macchina con contratto di formazione e lavoro art. 6, D.M. n. 261 del 10/4/67	0	0	0	6.799.000	6.799.000	
3 09 11	Recupero di contributi agli amatori di navi mercantili nazionali che imbarcano allievi ufficiali di coperta e di macchina con contratto di formazione e lavoro art. 6, D.M. n. 261 del 10/4/67	0	0	0	82.581.992.200	82.581.992.200	
3 09 12	Recupero di contributi per eventi calamitosi e per interventi a sostegno di specifici settori produttivi	8.400.000.000	2.100.000.000	10.500.000.000	28.193.650.490	17.693.650.490	
3 09 13	Recupero di prestazioni del Fondo di previdenza per il personale a rapporto d'impiego	9.140.000.000	2.640.000.000	11.800.000.000	11.736.586.511	-	
3 09 14	Recupero di spese per il servizio di mensa per il personale	0	0	0	0	0	
3 09 15	Recupero di rimborsi diversi dal soprappeso SCU	0	0	0	0	0	
Totale categoria 09		2.969.428.200.000	742.912.900.000	3.712.341.100.000	5.363.897.311.657	1.651.556.211.657	

XIV LEGISLATURA - DISEGNI DI LEGGE E RELAZIONI - DOCUMENTI

GESTIONE DEI RESIDUI ATTIVI	GESTIONE DI CASSA			TOTALE DEI RESIDUI ATTIVI AL TERMINE DELL'ESERCIZIO	NUMERO CAPITOLO		
	RESIDUI ALL'INIZIO ESERCIZIO	VARIANZE	TOTALI			PRESUNZIONI DEFINITIVE	IMPOSTRIONI
3.563.377.767.978	- 246.976.390.997	3.316.401.476.981	3.666.233.524.000	5.131.518.369.004	1.665.284.845.004	3.335.188.339.364	3 09 01
0	0	0	13.753.000.000	14.946.066.054	1.129.066.054	0	3 09 02
0	0	0	55.862.000.000	67.150.707.624	11.288.707.624	0	3 09 03
896.726	0	896.726	5.603.000.000	3.900.499.400	- 1.702.500.600	896.726	3 09 04
2.572.389.166	0	2.572.389.166	20.909.212.000	5.545.127.045	- 15.364.084.955	1.843.025.300	3 09 05
3.392.145.609	- 407.825.381	2.984.320.228	0	126.645.180	126.645.180	2.861.942.752	3 09 06
0	0	0	0	406.096	406.096	0	3 09 07
0	0	0	0	233.142.000	233.142.000	0	3 09 10
0	0	0	0	6.799.000	6.799.000	0	3 09 11
0	0	0	0	82.581.992.200	82.581.992.200	0	3 09 12
1.421.480.674	- 46.927.891	1.374.552.783	10.500.000.000	28.201.193.861	17.701.193.861	1.387.009.412	3 09 15
0	0	0	11.800.000.000	11.736.586.521	- 63.413.479	0	3 09 18
62.392.430	0	62.392.430	0	0	0	62.392.430	3 09 90
3.570.827.072.583	- 247.431.044.259	3.323.396.028.324	3.584.660.736.000	5.245.949.533.867	1.761.288.797.987	3.341.343.825.964	

DELL'I.N.P.S. PER L'ANNO 2001

- ENTRATE -

Il Segretario


XIV LEGISLATURA - DISEGNI DI LEGGE E RELAZIONI - DOCUMENTI

RENDICONTO FINANZIARIO GENERALE

C A P I T O L O	DENOMINAZIONE	G E S T I O N E D I				C O M P E T E N S A	
		P R E V I S I O N I		R E S U L T A T I V E	S O M M E	R I P A R T I T O N E N E L L E P R E V I S I O N I R E S U L T A T I V E	
		INIZIALI	VALUTAZIONI				ACCORRENTI
3 10 01	Categoria 10 ^a - Entrate non classificabili in altre voci	30.000.000.000	-	28.000.000.000	30.500.401.256	2.500.401.256	
3 10 02	Carrari di avvocato, competenza di procuratore e competenza giurisdizionale riscosse di pertinenza del personale appartenente al ruolo professionale	621.154.000.000	-	48.241.500.000	863.367.652.945	290.555.152.545	
3 10 03	Senzioni civili, amministrative, multe e ammende	74.087.718.000	-	1.818.565.000	56.452.166.560	15.816.986.440	
3 10 04	Interessi per la riscossione dilazionata o differita dei contributi	7.778.000.000	-	2.516.000.000	4.265.673.950	1.054.326.050	
3 10 05	Interessi verso gli affittuari per la quota a loro carico del trattamento di fine rapporto maturata nell'anno dei portatori e dei politici degli stabili da reddito	0	0	0	0	0	
3 10 06	Valori capitali e somme concesse relativi a conti per assegni di invalidità e pensioni di inabilità a seguito dell'azione di surrogazione ai sensi dell'art. 14 della L. n. 222/1984	1.300.000.000	-	116.000.000	11.160.366.667	9.976.366.667	
3 10 07	Interessi per la riscossione dilazionata dei valori capitali relativi alla costituzione di un'unica posizione assicurativa nel Fondo di previdenza per il personale addetto ai pubblici servizi di telefonia, ai sensi dell'art. 5 della Legge n. 38/1992	240.000.000.000	-	3.074.325.000	203.932.742.893	32.992.932.107	
3 10 08	Carrari di avvocato, competenza di procuratore e competenza giurisdizionale riscosse di pertinenza del Fondo ordini del personale dell'Istituto	7.500.000.000	-	500.000.000	7.625.100.315	625.100.315	
3 10 09	Contributo della Comunità Europea al finanziamento dei progetti per applicazioni telematiche di interesse comunitario	272.000.000	-	202.000.000	0	70.000.000	
3 10 10	Entrate diverse	21.048.465.000	-	7.861.535.000	29.413.386.482	503.386.482	
	Totale categoria 10	1.003.140.183.000	-	50.706.825.000	1.205.657.480.668	254.224.162.668	
	TOTALE TITOLO III	4.131.059.010.000	-	694.298.169.000	6.747.899.461.688	1.922.532.282.688	

XIV LEGISLATURA — DISEGNI DI LEGGE E RELAZIONI — DOCUMENTI

DELL'I.N.P.S. PER L'ANNO 2001

GESTIONE DEI RESIDUI ATTIVI		GESTIONE DI CASSA			TOTALE DEI RESIDUI ATTIVI AL TERMINE DELL'ESERCIZIO	NUMERO CAPITOLO
RESIDUI ALL' INIZIO ESERCIZIO	VARIAZIONI	TOTALI	PREVISIONI DEFINITIVE	RISORSE		
0	0	0	28.000.000.000	30.500.401.256	2.500.401.256	0 3 10 01
1.889.064.383.425	- 49.876.018.412	1.839.188.365.013	484.541.924.000	381.482.454.745	- 103.049.469.255	2.321.043.562.813 3 10 02
50.820.206	0	50.820.206	72.269.153.000	56.482.164.560	- 15.816.986.440	50.820.206 3 10 03
0	0	0	5.263.000.000	4.205.673.920	- 1.056.326.080	0 3 10 04
350.735.326	0	350.735.326	0	0	0	350.735.326 3 10 08
0	0	0	1.184.000.000	11.160.366.667	9.976.366.667	0 3 10 09
0	0	0	236.925.675.000	203.932.742.893	- 32.992.932.107	0 3 10 10
0	0	0	7.000.000.000	7.625.100.315	625.100.315	0 3 10 11
0	0	0	70.000.000	0	- 70.000.000	0 3 10 12
0	0	0	28.910.000.000	29.413.386.482	503.386.482	0 3 10 99
1.889.485.938.957	- 49.876.018.412	1.839.589.920.545	864.162.752.000	724.782.292.868	- 139.380.459.132	2.321.465.118.345
5.548.281.846.851	- 298.066.672.304	5.250.215.174.547	4.607.426.239.000	6.246.313.803.864	1.638.887.564.864	5.751.800.830.371

Il Segretario

RENDICONTO FINANZIARIO GENERALE

NUMERO	DENOMINAZIONE	C A P I T O L O				C O M P E T E N S A		
		PREVISIONI		DIFFERENZE RISPETTO ALLE PREVISIONI DEFINITIVE	SOMME ACCORSE			
		INITIALI	MODIFICAZIONI					DEFINITIVE
4 11 01	TITOLO IV - SPESA PER ALIENAZIONE DEI BENI FUNDAMENTALI E RISCOSSIONE DEI CREDITI Categoria 11' - Alienazione di immobili e di- ritti reali Alienazione di immobili da reddito	790.000.000.000	- 525.189.873.000	264.810.127.000	362.057.191.674		97.247.064.674	
	Totale categoria 11	790.000.000.000	- 525.189.873.000	264.810.127.000	362.057.191.674		97.247.064.674	

XIV LEGISLATURA — DISEGNI DI LEGGE E RELAZIONI — DOCUMENTI

DELL' I. N. P. S. PER L' ANNO 2001

GESTIONE DEI RESIDUI ATTIVI		GESTIONE DI CASSA			TOTALE DEI RESIDUI ATTIVI AL TERMINE DELL' ESERCIZIO	NUMERO CAPITOLO	
RESIDUI ALL' INIZIO ESERCIZIO	VARIACIONI	TOTALI	PRESIDUI DEFINITIVI	RESCSSIONI			DIFFERENZE RISPETTO ALLE PREVISIONI DEFINITIVE
4.785.086	0	4.785.086	264.810.127.000	54.458.667.474	- 210.351.459.526	307.603.309.086	4 11 01
4.785.086	0	4.785.086	264.810.127.000	54.458.667.474	- 210.351.459.526	307.603.309.086	

Il Segretario
[Handwritten Signature]

RENDICONTO FINANZIARIO GENERALE

NUMERO	DENOMINAZIONE	GESTIONE DI				COMPETENZA	
		PREVISIONI		DEFINITIVE	SOMME ACCORSE	DIFFERENZE RILEVATE ALLE PREVISIONI DEFINITIVE	
		INITIALI	VARIAZIONI				
4 13 01	Categoria 13 - Realizzo di valori mobiliari Realizzi di titoli a reddito fisso	2.000.000	160.000	2.160.000	480.001	1.679.999	
	Totale categoria 13	2.000.000	160.000	2.160.000	480.001	1.679.999	

XIV LEGISLATURA — DISEGNI DI LEGGE E RELAZIONI — DOCUMENTI

DELL' I. N. P. S. PER L' ANNO 2001

- RESIDUI -

GESTIONE DEI RESIDUI ATTIVI			GESTIONE DI CASSA				NUMERO CAPITOLO
RESIDUI ALL' INIZIO ESERCIZIO	VARIANZE	TOTALI	PREVISIONI DEFINITIVE	RESOSSIONI	DIFERENZE RISPETTO ALLE PREVISIONI DEFINITIVE	TOTALE DEI RESIDUI ATTIVI AL TERMINE DELL' ESERCIZIO	
0	0	0	2.160.000	480.001	-	1.679.999	0
0	0	0	2.160.000	480.001	-	1.679.999	4 13 01

Il Segretario 

XIV LEGISLATURA — DISEGNI DI LEGGE E RELAZIONI — DOCUMENTI

RENDICONTO FINANZIARIO GENERALE

NUMERO	DENOMINAZIONE	GESTIONE DI				COMPETENZA	
		PREVISIONI		DIFFERENZE RISPETTO ALLE PREVISIONI DEFINITIVE	SOMME ACCRUOTE	DIFFERENZE RISPETTO ALLE PREVISIONI DEFINITIVE	
		INITIALI	VAZIAMENTI				
4 16 01	Categoria 14 - Riscossioni di crediti						
	Riscossioni di annualità di Stato	3.633.000	0	3.633.000	3.632.880	120	
4 16 02	Riscossione di mutui	595.764.000	5.008.000	590.756.000	592.172.448	1.416.448	
4 16 04	Riscossione del credito per anticipazioni concesse alla Gestione consociata dei ser- vizi sanitari dell'INPS	0	0	0	0	0	
4 16 05	Riscossione di prestiti (quota capitale) con- cessi al personale dipendente ai sensi dello art. 59 del D.P.R. n. 509/1979	160.200.690.000	10.000.040.000	150.200.650.000	117.020.962.626	33.179.687.374	
4 16 06	Riscossione di mutui ipotecari (quota capita- le) concessi ai dipendenti iscritti al Fondo di previdenza del personale a rapporto d'in- plegno	1.300.000.000	300.000.000	1.000.000.000	1.110.298.322	110.298.322	
4 16 07	Riscossione di mutui edilizi (quota capita- le) concessi al personale dipendente ai sen- si dell'art. 59 del D.P.R. n. 509/1979	6.500.000.000	500.000.000	6.000.000.000	5.590.399.503	409.600.497	
4 16 08	Riscossione delle anticipazioni sul tratta- mento di fine rapporto iscritti ai fondi spe- ciali di previdenza L. 287/1982	0	0	0	11.517.086.835	11.517.086.835	
4 16 10	Riscossione dei crediti verso lo Stato ceduti dalle imprese editrici per regolarizzazioni contributive ai sensi dell'art. 3 della Legge n. 411/1988	0	0	0	0	0	
4 16 11	Riscossione di prestiti (quota capitale) con- cessi al personale del Fondo di previdenza dal movimento INPS	220.000.000	120.000.000	100.000.000	64.873.030	35.126.970	
4 16 12	Riscossione di crediti per anticipi d'imposta sul trattamento di fine rapporto degli iscritti al Fondo di previdenza per gli in- plegati dipendenti dai concessionari del ser- vizio di riscossione dei tributi e delle al- tre entrate dallo Stato e dagli Enti pubbli- ci di cui all'art. 2, c. 1, del D.L. 79/1997 convertito nella L. n. 140/1997	0	0	0	4.031.125.212	4.031.125.212	
	da riportare	168.820.087.000	10.925.048.000	157.895.039.000	139.930.550.856	17.964.488.144	

7

XIV LEGISLATURA - DISEGNI DI LEGGE E RELAZIONI - DOCUMENTI

DELL'I.N.P.S. PER L'ANNO 2001

GESTIONE DEI RESIDUI ATTIVI	GESTIONE DI CASSA			TOTALE DEI RESIDUI ATTIVI	GESTIONE DI CASSA			TOTALE DEI RESIDUI ATTIVI AL TERMINE DELL'ESERCIZIO	NUMERO CAPITOLO
	RESIDUI ALL'INIZIO ESERCIZIO	VARIAZIONE	TOTALI		PREVISIONI DEFINITIVE	RICORSI	DIFFERENZE RISPETTO ALLE PREVISIONI DEFINITIVE		
0	0	0	3.633.000	3.633.000	3.632.800	-	120	0	4 64 01
1.012.642.766	0	1.012.642.766	681.783.000	712.410.324	712.410.324	30.627.334	0	892.404.800	4 14 02
5.984.108.885	0	5.984.108.885	0	0	0	0	0	5.984.108.885	4 14 04
0	0	0	150.200.650.000	117.020.942.626	117.020.942.626	-	33.179.687.374	0	4 14 05
5.943.299	0	5.943.299	1.000.000.000	1.097.992.389	1.097.992.389	97.992.389	0	18.449.212	4 14 06
21.470.265	0	21.470.265	6.000.000.000	5.996.967.080	5.996.967.080	-	403.432.920	15.302.688	4 14 07
0	0	0	0	11.517.086.825	11.517.086.825	11.517.086.825	0	0	4 14 08
1.070.405.000	0	1.070.405.000	0	0	0	0	0	1.070.405.000	4 14 10
0	0	0	100.000.000	64.873.030	64.873.030	-	35.126.970	0	4 14 11
0	0	0	0	4.031.125.212	4.031.125.212	4.031.125.212	0	0	4 14 12
8.094.570.215	0	8.094.570.215	157.966.064.000	140.044.250.386	140.044.250.386	-	17.941.815.614	7.980.870.665	

Il Segretario



XIV LEGISLATURA - DISEGNI DI LEGGE E RELAZIONI - DOCUMENTI

RENDICONTO FINANZIARIO GENERALE

NUMERO	DENOMINAZIONE	C A P I T O L O				G E S T I O N E D I			C O M P E T E N Z I A	
		P R E V I S I O N I				DEFICITIVE	ACCORDATE	DIFFERENZE RISPETTO ALLE PREVISIONI DEFINITIVE	S O M M E	
		INIZIALI	VARIAZIONI	DEFINITIVE	ACCORDATE					
4 14 13	riparto	168.820.087.000	- 10.925.048.000	157.895.039.000	157.895.039.000	157.895.039.000	157.895.039.000	157.895.039.000	17.964.088.144	
	Prelievo dalla Tesoreria Centrale dello Stato dei fondi depositati a copertura degli oneri di cui alle sessioni della Carta Costituzio- nale n. 495/93 e n. 240/94	3.600.000.000.000	- 1.253.000.000.000	2.347.000.000.000	2.347.000.000.000	2.347.000.000.000	2.347.000.000.000	2.347.000.000.000	1.689.164.705.920	
4 16 99	Riscossione di crediti divvinali	1.223.632.079.000	216.625.303.000	1.440.257.382.000	1.440.257.382.000	1.440.257.382.000	1.440.257.382.000	1.440.257.382.000	173.342.547.322	
	Totale categoria 14	4.992.452.166.000	- 1.047.299.545.000	3.945.152.621.000	3.945.152.621.000	3.945.152.621.000	3.945.152.621.000	3.945.152.621.000	1.844.542.765.098	
	TOTALE TITOLO IV	5.782.454.166.000	- 1.572.489.258.000	4.209.964.908.000	4.209.964.908.000	4.209.964.908.000	4.209.964.908.000	4.209.964.908.000	6.151.753.057.573	

XIV LEGISLATURA — DISEGNI DI LEGGE E RELAZIONI — DOCUMENTI

DELL'I.N.P.S. PER L'ANNO 2001

GESTIONE DEI RESIDUI ATTIVI		GESTIONE DI CASSA				TOTALE DEI RESIDUI ATTIVI AL TERMINE DELL'ESERCIZIO	NUMERO CAPITOLO
RESIDUI ALL'INIZIO ESERCIZIO	VARIANDI	TOTALI	PRESIDI	DEFINITIVE	DIFFERENZE RISPETTO ALLE PREVISIONI DEFINITIVE		
8.094.570.215	0	8.094.570.215	157.996.056.000	140.044.250.396	- 17.941.815.614	7.990.870.685	
0	0	0	2.347.000.000.000	4.036.164.705.920	1.689.164.705.920	0	4 14 13
0	0	0	1.440.257.582.000	1.613.600.129.322	173.342.567.322	0	4 14 99
8.094.570.215	0	8.094.570.215	3.945.243.648.000	5.789.809.085.628	1.844.565.437.628	7.990.870.685	
8.099.355.301	0	8.099.355.301	4.210.055.935.000	5.944.268.233.103	1.634.212.298.103	315.594.179.771	

Il Segretario
fm.

RENDICONTO FINANZIARIO GENERALE


NUMERO	DENOMINAZIONE	GESTIONE DI				COMPRESA	
		PREVISIONI		DEFINITIVE	SOMME ACCORDATE	DIFFERENZE RILEVATE SULLE PREVISIONI DEFINITIVE	
		INITIALI	VARIAZIONI				
	TITOLO V - TRASFERIMENTI IN CORSO CAPITALE						
	Categoria 15 - Trasferimenti dallo Stato						
5 15 01	Rimborso danni di guerra	11.400.000	-	3.400.000	8.000.000	15.999.700	7.999.700
	Totale categoria 15	11.400.000	-	3.400.000	8.000.000	15.999.700	7.999.700

XIV LEGISLATURA — DISEGNI DI LEGGE E RELAZIONI — DOCUMENTI

DELL'I.N.P.S. PER L'ANNO 2001

- ESPOSIZIONE -

GESTIONE DEI RESIDUI ATTIVI		GESTIONE DI CASSA			TOTALE DEI RESIDUI ATTIVI AL TERMINE DELL'ESERCIZIO	NUMERO CAPITOLO
RESIDUI ALL'INIZIO ESERCIZIO	VARIAZIONI	TOTALI	PREVISIONI DEFINITIVE	RISCOSSIONI		
0	0	0	8.000.000	15.999.700	7.999.700	5 19 01
0	0	0	8.000.000	15.999.700	7.999.700	0

Il Segretario 

RENDICONTO FINANZIARIO GENERALE

CAPITOLO	DENOMINAZIONE	GESTIONE DI				COMPETENZA	
		PREVISIONI		DIFFERENZE RILEVATE NELLE PREVISIONI DEFINITIVE	SOMME RACCOLTE	DIFFERENZE RILEVATE NELLE PREVISIONI DEFINITIVE	
		INITIALI	MODIFICAZIONI				DEFINITIVE
5 18 02	Categoria 18* - Trasferimenti da altri Enti dal settore pubblico	0	0	0	0	0	
	Trasferimento del Fondo di dotazione del sup- presso Fondo del personale delle Ferrovie S.p.A.						
	Totale categoria 18	0	0	0	0	0	
	TOTALE TITOLO V	11.400.000	- 3.400.000	8.000.000	15.999.700	7.999.700	

XIV LEGISLATURA — DISEGNI DI LEGGE E RELAZIONI — DOCUMENTI

DELL'I.N.P.S. PER L'ANNO 2001

- ESPOSIZIONE -

GESTIONE DEI RESIDUI ATTIVI		GESTIONE DI CASSA			TOTALE DEI RESIDUI ATTIVI AL TERMINE DELL'ESERCIZIO	NUMERO CAPITOLO
RESIDUI ALL'INIZIO ESERCIZIO	USURAZIONI	TOTALI	PREVISIONI DEFINITIVE	RISCOSSIONI		
1.245.714.726	0	1.245.714.726	1.245.715.000	1.245.714.726	274	5 18 02
1.245.714.726	0	1.245.714.726	1.245.715.000	1.245.714.726	274	0
1.245.714.726	0	1.245.714.726	1.245.715.000	1.245.714.426	7.999.426	0

Il Segretario


XIV LEGISLATURA - DISEGNI DI LEGGE E RELAZIONI - DOCUMENTI

RENDICONTO FINANZIARIO GENERALE


NUMERO	DENOMINAZIONE	GESTIONE DI				COMPETENZA	
		PREVISIONI		DIFFICILE	SOMME	DIFFERENZE RISPETTO	ALLE PREVISIONI
		INDIZI	VARIANZI				
	TITOLO VI - ACCENSIONI DI PRESTITI						
	Categoria 20 - Assunzione di altri debiti finanziari						
6 20 01	Anticipazioni dalla Tesoreria Centrale dello Stato ai sensi dell'art. 16 Legge n. 370/1974	1.021.399.592.000	2.136.511.597.000	3.157.911.189.000	0	- 3.157.911.189.000	
6 20 02	Anticipazioni da parte dello Stato a copertura degli oneri di cui alla sentenza della Corte Costituzionale n. 485/83 e n. 240/84 ..	3.251.540.686.000	- 251.540.686.000	3.100.000.000.000	4.700.000.000.000	1.600.000.000.000	
6 20 03	Anticipazioni dallo Stato sul fabbisogno finanziario dalla gestioni previdenziali - Art. n. 35, c. 3 e 4, dalla L. 648/1998	3.122.082.452.000	- 2.929.082.452.000	193.000.000.000	193.000.000.000	0	
6 20 99	Assunzione di debiti diversi	150.000.200.000	0	150.000.200.000	86.064.178.001	- 63.936.021.999	
	Totale categoria 20	7.645.022.930.000	- 1.044.111.541.000	6.600.911.389.000	4.979.064.178.001	- 1.621.847.210.999	
	TOTALE TITOLO VI	7.645.022.930.000	- 1.044.111.541.000	6.600.911.389.000	4.979.064.178.001	- 1.621.847.210.999	

XIV LEGISLATURA - DISEGNI DI LEGGE E RELAZIONI - DOCUMENTI

DELL'I.N.P.S. PER L'ANNO 2001

- ENTRATE -

GESTIONE DEI RESIDUI ATTIVI		GESTIONE DI CASSA			TOTALE DEI RESIDUI ATTIVI AL TERMINE DELL'ESERCIZIO	NUMERO CAPITOLO
RESIDUI ALL'INIZIO ESERCIZIO	VARIAZIONE	TOTALI	PREVISIONI DEFINITIVE	RISORSE DEFINITIVE		
0	0	0	3.157.911.189.000	0	0	6 20 01
0	0	0	3.100.000.000.000	4.700.000.000.000	0	6 20 02
0	0	0	193.000.000.000	193.000.000.000	0	6 20 03
0	0	0	150.000.200.000	85.064.178.001	63.936.021.999	6 20 99
0	0	0	6.600.911.389.000	4.979.064.178.001	- 1.621.847.210.999	0
0	0	0	6.600.911.389.000	4.979.064.178.001	- 1.621.847.210.999	0

Il Segretario


XIV LEGISLATURA — DISEGNI DI LEGGE E RELAZIONI — DOCUMENTI

RENDICONTO FINANZIARIO GENERALE

NUMERO	DENOMINAZIONE	GESTIONE DI				COMPENSAZIONE	
		PREVISIONI		DEFINITIVE	SOMME ACCORDATE	DIFFERENZA RISERVA ALLE PREVISIONI DEFINITIVE	
		INIZIALI	VARIANZE				
	TITOLO VII - FASCE DI CUIO						
7 22 01	Categoria 22 - Estratto avanti natura di partite di giro	29.835.185.728.000	- 3.284.616.174.000	26.550.569.554.000	27.108.511.004.693	557.941.450.693	
7 22 02	Ritornate previdenziali effettuate al personale	210.000.000.000	13.700.000.000	223.700.000.000	195.768.093.910	27.931.906.090	
7 22 03	Altre ritornate effettuate al personale	25.033.000.000	- 436.000.000	24.597.000.000	24.173.421.405	423.578.595	
7 22 04	Ritornate previdenziali effettuate al personale	60.000.000	- 2.000.000	58.000.000	50.098.211	7.901.789	
7 22 05	Ritornate ex ONPI sulle pensioni per conto dello Stato - art. 1 decisa Legge 641/1978	4.216.000.000	- 160.000.000	4.056.000.000	3.957.976.840	98.023.160	
7 22 07	Ritornate sulle prestazioni di contributi assicurativi per conto delle organizzazioni sindacali	541.378.150.000	9.969.350.000	551.347.500.000	535.648.397.782	4.300.897.782	
7 22 08	Contributi assicurativi riscossi per conto delle organizzazioni sindacali	323.115.110.000	13.859.089.000	336.974.199.000	289.089.306.851	47.884.891.149	
7 22 09	Contributi riscossi per conto di altri Enti	23.963.000.000	11.779.000.000	35.742.000.000	32.533.548.303	3.208.451.697	
7 22 11	Anticipazioni e rimesse per pagamento di prestazioni per conto di altri Enti	9.852.208.000.000	1.034.823.525.000	9.887.031.525.000	9.784.196.008.055	102.835.516.945	
7 22 13	Corrispettivo di prestazioni sanitarie rimborsate per conto del Servizio Sanitario nazionale	105.000.000	- 28.000.000	77.000.000	10.417.428	66.582.572	
7 22 14	Rimborso di spese per accertamenti medico-legali (diurne, spese di viaggio agli assistiti e compensi per accertamenti specialistici e sternali) anticipato per conto dell'INPS	2.000.000	- 700.000	1.300.000	772.114	527.886	
7 22 15	Spese dovute dal personale degli Enti subalterni (valori di riscatto e quote di prestiti) e rimesse per conto della Cassa di liquidazione dei prodotti Eni	36.000.000	0	36.000.000	850.000	35.150.000	
7 22 19	Spese relative a prestazioni sanitarie rimborsate per conto delle Istituzioni estere	30.000.000	- 20.000.000	10.000.000	4.900.000	5.100.000	
	da riportare	39.815.331.988.000	- 2.201.131.911.000	37.614.200.077.000	37.993.924.795.592	379.724.718.592	

XIV LEGISLATURA - DISEGNI DI LEGGE E RELAZIONI - DOCUMENTI

DELL'I.N.P.S. PER L'ANNO 2001

GESTIONE DEI RESIDUI ATTIVI		GESTIONE DI CASSA			TOTALE DEI RESIDUI ATTIVI AL TERMINE DELL'ESERCIZIO	NUMERO CAPITOLO
RESIDUI ALL'INIZIO ESERCIZIO	VARIAZIONE	TOTALI	PREVISIONI DEFINITIVE	RIACCORRENZE		
0	0	0	26.530.569.354.000	27.108.511.004.693	537.941.650.693	0 7 22 01
0	0	0	223.700.000.000	195.748.093.910	27.951.906.090	0 7 22 02
0	0	0	24.597.000.000	24.173.421.405	423.575.595	0 7 22 03
0	0	0	58.000.000	50.098.211	7.901.789	0 7 22 04
0	0	0	4.056.000.000	3.957.976.840	98.023.160	0 7 22 05
0	0	0	551.347.500.000	555.648.397.782	4.300.897.782	0 7 22 07
0	0	0	336.574.158.000	289.089.305.851	47.884.891.149	0 7 22 08
1.811.220.000	27.637.000	1.783.583.000	35.857.477.000	32.125.203.303	3.732.273.697	2.191.928.000 7 22 09
21.323.998.897	0	21.323.998.897	9.883.312.000.000	9.703.218.133.224	180.093.866.776	102.301.873.728 7 22 11
0	0	0	77.000.000	10.417.628	66.582.372	0 7 22 13
1.531.680	0	1.531.680	1.243.000	0	1.243.000	2.303.794 7 22 14
0	0	0	36.000.000	850.000	35.150.000	0 7 22 15
0	0	0	10.000.000	4.900.000	5.100.000	0 7 22 19
23.136.750.577	27.637.000	23.109.113.577	37.610.595.972.000	37.912.537.803.647	301.941.831.647	104.486.105.522

Il Segretario



XIV LEGISLATURA — DISEGNI DI LEGGE E RELAZIONI — DOCUMENTI

RENDICONTO FINANZIARIO GENERALE

NUMERO	DENOMINAZIONE	GESTIONE DI				COMPETENZA	
		PREVISIONI		DIFFERENZE	SOMME	DIFFERENZE RISPETTO ALLE PREVISIONI DEFINITIVE	
		INITIALI	FINALI				
	riporto						
7 22 22	Risorse del Ministero del Tesoro di cui sono scoperte per conto della gestione straordinaria di cui all'art. 1-ovies della L. n. 641/1978 ..	39.815.331.988.000	- 2.201.131.911.000	37.614.200.077.000	37.993.924.795.592	379.724.718.592	
7 22 23	Somme recuperate per conto della gestione straordinaria di cui all'art. 1-ovies della Legge n. 641/1978 ..	0	0	0	0	0	
7 22 24	Risorse erariali sulle prestazioni e sulle retribuzioni del personale dipendente derivanti dalle operazioni di assistenza fiscale di cui all'art. 78 della Legge n. 413/1991 ..	642.340.227.000	- 106.534.591.000	533.825.636.000	588.896.290.665	59.070.654.665	
7 22 25	Risorse da parte del Dipartimento per la funzione pubblica delle anticipazioni di spesa finalizzate al progetto "Protocollo di struttura periferica INPS in logica qualità totale" ..	0	0	0	0	0	
7 22 26	Contributi per i lavoratori agricoli (sbor-danti ed autonomi) riscossi per conto dell'INAIL ..	1.033.110.000.000	67.961.000.000	1.101.071.000.000	1.089.450.405.185	- 11.650.594.815	
7 22 27	Contributi associativi, integrativi e di assistenza contributiva riscossi per conto delle Organizzazioni sindacali del settore agricolo ..	79.867.940.000	16.378.779.000	94.246.719.000	91.567.586.947	- 2.679.132.053	
8 7 22 28	Risorse della Comunità Europea per il finanziamento dei progetti per applicazioni tecnologiche di interesse comunitario ..	650.000.000	- 580.000.000	70.000.000	72.020.278	2.020.278	
8 7 22 30	Risorse da parte dello Stato per il pagamento delle prestazioni pensionistiche arretrate e dei relativi interessi di cui alla sentenza della Corte Costituzionale n. 499/1993 e n. 240/1994 ..	3.600.000.000.000	- 37.819.867.000	3.562.180.133.000	3.562.180.132.556	- 444	
7 22 31	Risorse per addizionale regionale all'imposta del reddito delle persone fisiche	873.536.645.000	543.491.617.000	1.416.028.262.000	1.372.089.920.000	- 43.938.342.000	
7 22 33	Risorse per addizionale comunale all'imposta sul reddito delle persone fisiche	98.546.591.000	56.603.919.000	158.150.500.000	198.561.696.000	43.431.196.000	
	da riportare	46.143.403.381.000	- 1.666.631.054.000	44.476.772.327.000	44.896.732.847.223	419.960.520.223	

XIV LEGISLATURA — DISEGNI DI LEGGE E RELAZIONI — DOCUMENTI

DELL'I.N.P.S. PER L'ANNO 2001

- ESERCIZIO -

GESTIONE DEI RESIDUI ATTIVI		GESTIONE DI CASSA			TOTALE DEI RESIDUI ATTIVI AL TERMINE DELL'ESERCIZIO	NUMERO CAPITOLO
RESIDUI ALL'INIZIO ESERCIZIO	VARIAZIONI	TOTALI	PREVISIONI DEFINITIVE	RISORSE		
23.136.750.577	- 27.637.000	23.109.113.577	37.610.595.972.000	37.912.537.803.647	301.941.831.647	104.496.105.522
71.313.506	0	71.313.506	0	0	0	71.313.506
19.732.910	0	19.732.910	0	0	0	19.732.910
0	0	0	511.825.636.000	588.896.230.665	55.070.694.665	0
315.000.000	0	315.000.000	0	315.000.000	315.000.000	0
1.647.845.360.354	- 22.566.216.436	1.625.279.143.918	1.002.075.999.000	914.678.085.258	- 87.397.913.742	1.800.021.443.845
0	0	0	94.246.719.000	91.567.586.947	- 2.679.132.053	0
0	0	0	70.000.000	72.020.278	2.020.278	0
0	0	0	2.347.000.000.000	2.436.164.705.920	89.164.705.920	1.126.015.436.436
0	0	0	1.416.028.262.000	1.372.089.920.000	- 43.938.342.000	0
0	0	0	155.150.500.000	196.581.696.000	43.431.196.000	0
1.671.368.157.347	- 22.593.853.436	1.648.794.303.911	43.158.993.088.000	43.514.903.108.715	355.910.020.715	3.030.624.042.419

Il Segretario



XIV LEGISLATURA — DISEGNI DI LEGGE E RELAZIONI — DOCUMENTI

RENDICONTO FINANZIARIO GENERALE

NUMERO	DENOMINAZIONE	GESTIONE DI				COMPETENZA	
		PREVISIONI		DEBITATIVE	SOMME ACQUISITE	DIFFERENZE RINVIATE ALLE PREVISIONI ESPETTATIVE	
		INITIALI	VARIANZI				
7 22 34	riporto	46.143.403.381.000	- 1.666.631.054.000	44.476.772.327.000	44.896.732.847.223	419.940.520.223	
7 22 35	Ritenute per addizionale regionale IRPEF sulle prestazioni e sulle retribuzioni del personale dipendente derivanti dalle operazioni di assistenza fiscale di cui all'art. 78 della L. 413/91	39.054.465.000	31.832.974.000	70.887.439.000	68.281.751.178	2.605.687.832	
7 22 36	Riscossioni per conto della Società casalinga di somme relative a crediti contributivi conosciuti ai sensi dell'art. 13 della Legge n. 448/98 come risulta modificato dall'art. 1 del D.L. 308/99 convertito nella L. 402/99 ..	1.800.000.000.000	323.000.000.000	2.123.000.000.000	2.759.503.949.259	636.503.949.259	
7 22 37	Risparmio da parte dell'IRPEF degli oneri finanziari derivanti dalla concessione di crediti contributivi di cui all'art. 13 della Legge n. 448/98 come risulta modificato dall'art. 1 del D.L. 308/99 e L. 402/99	17.482.000.000	19.786.539.000	37.268.539.000	8.748.083.000	28.520.456.000	
7 22 38	Ritenute per addizionale comunale IRPEF sulle prestazioni e sulle retribuzioni del personale dipendente derivanti dalle operazioni di assistenza fiscale di cui all'art. 78 della L. 413/91	6.567.048.000	4.244.326.000	10.811.374.000	10.327.347.420	284.026.580	
7 22 39	Ricarico a carico dell'IRPEF del risparmio di contributi relativi ai lavoratori agricoli (dipendenti ed autonomi)	0	0	0	6.063.451.279	6.063.451.279	
7 22 80	Entrate diverse per partite di giro del soprappeso BCU	0	0	0	0	0	
7 22 99	Partite in scoppo	120.000.000.000	70.000.000.000	190.000.000.000	300.930.994.948	110.930.994.948	
	Totale categoria 22	48.126.506.894.000	- 1.217.767.215.000	46.908.739.679.000	48.050.788.424.307	1.142.048.745.307	
	TOTALE TITOLO VII	48.126.506.894.000	- 1.217.767.215.000	46.908.739.679.000	48.050.788.424.307	1.142.048.745.307	

XIV LEGISLATURA — DISEGNI DI LEGGE E RELAZIONI — DOCUMENTI

DELL' I. N. P. S. PER L' ANNO 2001

- PROSPICCE -

GESTIONE DEI RESIDUI ATTIVI		GESTIONE DI CASSA				TOTALE DEI RESIDUI ATTIVI AL TERMINE DELL' ESERCIZIO	NUMERO
RESIDUI ALL' INIZIO ESERCIZIO	VARIANZE	TOTALI	PREVISIONI DEFINITIVE	ROSCSSIONI	DIFFERENZA RISPETTO ALLE PREVISIONI DEFINITIVE		
1.071.308.157.547	- 22.593.853.436	1.648.794.303.911	43.158.993.088.000	43.516.903.108.715	375.910.020.715	3.030.624.042.419	
0	0	0	70.887.439.000	68.281.751.178	- 2.605.687.822	0	7 22 34
0	0	0	2.123.000.000.000	2.759.503.949.259	636.503.949.259	0	7 22 35
29.739.943.000	0	29.739.943.000	0	0	0	38.488.046.000	7 22 36
0	0	0	10.811.374.000	10.527.347.430	- 284.026.569	0	7 22 37
18.112.034.440	0	18.112.034.440	0	883.195.297	883.195.297	23.292.250.422	7 22 39
1.114.150.677	0	1.114.150.677	0	0	0	1.114.150.677	7 22 80
38.543.870.585	0	38.543.870.585	190.000.000.000	304.447.024.979	114.447.024.979	35.027.840.594	7 22 99
1.758.898.176.049	- 22.593.853.436	1.736.304.322.613	45.353.691.901.000	46.658.546.376.848	1.104.854.475.848	3.128.546.370.072	
1.758.898.176.049	- 22.593.853.436	1.736.304.322.613	45.353.691.901.000	46.658.546.376.848	1.104.854.475.848	3.128.546.370.072	

Il Segretario



TITOLO I	COMPTENSA					
	GESTIONE DI			SOMME		DIFFERENZA RISPOSTA ALLE PREVISIONI DEFINITIVE
	PREVISIONI		DEFINITIVE	ACCORSE		
INITIALI	VARIAZIONI	DEFINITIVE		ACCORSE	ACCORSE	
BIFOLIO DEI TITOLI						
TITOLO I	174.769.704.132.000	6.077.938.888.000	180.847.643.020.000	182.039.233.430.063	1.191.590.410.063	
TITOLO II	100.927.671.592.000	11.163.095.225.000	112.090.766.817.000	113.134.448.514.438	1.043.701.697.438	
TITOLO III	4.131.069.010.000	694.298.169.000	4.825.367.179.000	6.747.899.461.608	1.922.532.282.608	
TITOLO IV	5.782.454.164.000	- 1.572.489.258.000	4.209.964.906.000	6.151.753.057.573	1.941.788.149.573	
TITOLO V	11.400.000	- 3.400.000	8.000.000	15.999.700	7.999.700	
TITOLO VI	7.645.032.930.000	- 1.044.111.541.000	6.600.921.389.000	6.979.064.178.001	- 1.621.847.210.999	
TITOLO VII	48.126.506.894.000	- 1.217.767.215.000	46.908.739.679.000	48.050.788.424.307	1.142.048.745.307	
TOTALE DELLE - SOMME -	341.382.440.124.000	14.100.960.868.000	355.483.400.992.000	361.103.223.065.770	5.619.822.073.770	

XIV LEGISLATURA - DISEGNI DI LEGGE E RELAZIONI - DOCUMENTI

GESTIONE DEI RESIDUI ATTIVI			GESTIONE DI CASSA				TOTALE DEI RESIDUI ATTIVI AL TERMINE DELL'ESERCIZIO
RESIDUI ALL'INIZIO ESERCIZIO	VARIATIONI	TOTALI	PREVISIONI DEFENSIVE	IMPEGNI	DIFFERENZE RISPETTO ALLE PREVISIONI DEFENSIVE		
57.741.036.109.418	- 1.774.782.319.354	55.966.253.790.064	178.860.523.190.000	178.134.694.937.728	-	725.878.232.272	59.870.802.262.399
25.533.343.774.184	0	25.533.343.774.184	108.209.006.361.000	109.895.890.737.094		1.486.884.376.094	28.971.921.951.528
5.548.281.846.851	- 298.056.672.304	5.250.225.174.547	4.607.426.239.000	6.246.313.805.864		1.638.887.566.864	5.751.800.830.371
8.099.355.301	0	8.099.355.301	4.210.025.935.000	5.844.268.233.103		1.634.242.298.103	315.584.179.771
1.245.714.726	0	1.245.714.726	1.253.715.000	1.261.716.426		7.999.426	0
0	0	0	6.600.911.389.000	4.379.064.178.001		1.621.847.210.999	0
1.758.898.176.049	- 22.593.853.456	1.736.304.322.613	45.553.691.901.000	46.858.546.376.848		1.104.854.675.848	3.128.546.370.072
90.590.904.976.529	- 2.095.442.845.094	88.495.462.131.435	348.045.868.730.000	351.560.030.003.064		3.517.161.273.064	98.038.655.194.141

Il Segretario


XIV LEGISLATURA — DISEGNI DI LEGGE E RELAZIONI — DOCUMENTI

RENDICONTO FINANZIARIO GENERALE

NUMERO	DENOMINAZIONE	G E S T I O N E D I			C O M P E T E N Z A	
		P R E V I S I O N I		S O M M E	D I F F E R E N Z E R I S U L T A T O A L L E P R O V V I S I O N I D E F I N I T I V E	
		INITIALI	VARIANZI			DEFINITIVE
	TITOLO I - SPESE CORRENTI					
0 1 01 01	Categoria 1' - Spese per gli Organi dell'Ente	280.000.000	-	298.005.768	-	7.994.232
0 1 01 02	Composi fissi al Presidnte dell'Istituto .. Composi fissi ai componenti il Consiglio di Amministrazione e vigilanza, il Consiglio di am- ministrazione, la Commissione centrale per l'accertamento e riscossione dei contributi agricoli unifamiliari, i Comitati delle Caserme dei coltivatori diretti, degli artigiani e degli esercenti attività commerciali e del Comunicario della Gestione di cui all'art. 2, comma 26, della Legge n. 335/1995	1.849.000.000	198.000.000	2.047.000.000	2.394.873.835	347.873.835
0 1 01 03	Oneri per movimenti ai componenti il Colle- gio dei Sindaci	2.116.000.000	744.000.000	2.860.000.000	3.297.061.252	437.061.252
0 1 01 04	Indeglie di presenza, indennità di missione e rimborso spese al Presidnte dell'Istituto	69.000.000	35.000.000	34.000.000	29.150.877	4.849.123
0 1 01 05	Indeglie di presenza e rimborso spese ai componenti i Comitati Regionali e Provinciali ed altre spese connesse con il funzionamento di tali Organi	12.200.000.000	100.000.000	12.300.000.000	10.842.763.422	1.457.236.578
0 1 01 06	Indeglie di presenza, indennità di missione e rimborso spese ai componenti il Collegio dei Sindaci e al Magistrato della Corte dei Conti delegato al controllo	230.000.000	37.000.000	267.000.000	222.772.972	44.227.028
0 1 01 07	Indeglie di presenza e rimborso spese ai componenti gli Organi collegiali centrali di amministrazione ed altre spese connesse con il funzionamento di tali Organi	2.010.000.000	605.000.000	2.615.000.000	2.382.335.632	232.664.368
	Totale categoria 01	18.754.000.000	1.635.000.000	20.389.000.000	19.426.763.758	962.236.242

(*) Spese non obbligatorie

(†) Vedi allegato "B" per l'analisi dei movimenti di cassa

XIV LEGISLATURA — DISEGNI DI LEGGE E RELAZIONI — DOCUMENTI

- SPESE -

DELL'I.M.P.S. PER L'ANNO 2001

GESTIONE DEI RESIDUI PASSIVI		GESTIONE DI CASSA			TOTALE DEI RESIDUI PASSIVI AL TERMINE DELL'ESERCIZIO	NUMERO CAPITOLO
RESIDUI ALL'INIZIO ESERCIZIO	VARIAZIONI	TOTALI	PAGAMENTI	DIFFERENZA RILEVATA ALLE PREVISIONI DEFINITIVE		
4.000.000	- 4.000.000	0	258.005.768	- 11.994.232	0	1 01 01
541.987.075	- 387.433.376	154.553.699	2.311.663.620	- 187.323.380	237.543.914	1 01 02
1.280.375.334	- 284.403.234	1.005.972.100	3.794.162.246	- 416.212.754	549.871.106	1 01 03
52.622.711	- 12.278.700	40.344.011	60.698.888	5.940.888	8.796.000	1 01 04
1.119.911.314	- 231.758.769	888.152.545	10.344.291.608	- 3.073.620.394	1.386.624.361	1 01 05
53.445.040	- 38.880.000	14.565.040	203.198.012	- 117.246.988	34.140.000	1 01 06
624.616.135	- 137.687.107	486.929.028	2.010.203.027	- 1.029.412.973	899.061.633	1 01 07
3.746.957.609	- 1.096.441.186	2.650.516.423	18.982.223.167	- 4.831.869.633	3.095.057.014	

Il Segretario



XIV LEGISLATURA - DISEGNI DI LEGGE E RELAZIONI - DOCUMENTI

RENDICONTO FINANZIARIO GENERALE


NUMERO	DENOMINAZIONE	GESTIONE DI				COMPETENZA	
		PREVISIONI		DIFFERENZE RISPETTO ALLE PREVISIONI DEFINITIVE	SOMME DEFINITIVE		
		INITIALI	VARIAZIONI				
	Categoria 2* - Oneri per il personale in attività di servizio						
§ 1 02 01	Stipendi, assegni fissi ed indennità speciali al personale di ruolo e non di ruolo a tempo indeterminato	1.337.664.000.000	62.336.000.000	1.400.000.000.000	1.389.681.748.206	-	10.318.251.794
§ 1 02 04	*Compensi per lavoro straordinario, compensi incentivanti in provvisoria, supplementi di stipendio per turni giornalieri, notturni e festivi ed altri compensi finalizzati al miglioramento dell'efficienza dell'Inps	0	0	0	0	0	0
§ 1 02 05	*Indennità e rimborso spese per missioni all'estero	56.630.000.000	1.500.000.000	57.130.000.000	56.933.484.999	-	176.505.001
§ 1 02 06	*Indennità e rimborso spese per missioni all'estero	950.000.000	-	950.000.000	623.336.979	-	126.673.021
§ 1 02 07	*Indennità e rimborso spese di trasporto e di locazione al personale trasferito	4.750.000.000	0	4.750.000.000	3.774.204.545	-	975.795.455
§ 1 02 09	Oneri previdenziali ed assistenziali a carico dell'Inps connessi ad esonerati corrisposti al personale	426.896.000.000	54.421.000.000	481.317.000.000	465.794.818.413	-	15.522.181.587
§ 1 02 13	*Spese per la formazione e l'addestramento del personale (compensi a docenti, esperti, progettisti, istruttori ed estensori, partecipazioni a corsi tenuti da altri Enti/Società, prodotti materiali, pubblicazioni, supporti ed altro finalizzati alla didattica)	10.000.000.000	0	10.000.000.000	8.338.414.285	-	1.661.585.715
§ 1 02 14	*Rimborsi spese varie al personale (rimborsi spese di trasporto per incarichi nell'ambito del centro urbano, rimborsi di iscrizioni di dipendenti agli albi professionali)	700.000.000	-	700.000.000	483.011.371	-	16.988.629
§ 1 02 15	Quote di oneri e competenze corrisposte al personale del ruolo professionale (onorari di avvocato, competenze di procuratore, competenze giudiziario liquidate al personale non appartenente al ramo legale)	30.000.000.000	-	30.000.000.000	30.500.401.258	-	2.500.401.258
§ 1 02 18	Indennità di funzione al personale dirigente	0	0	0	0	0	0
	da riportare	1.866.590.000.000	113.857.000.000	1.982.447.000.000	1.956.149.420.056	-	26.297.579.944

(*) Spese non obbligatorie

(§) Vedi allegato "B" per l'analisi dei movimenti di cassa

XIV LEGISLATURA - DISEGNI DI LEGGE E RELAZIONI - DOCUMENTI

GESTIONE DEI RESIDUI PASSIVI			GESTIONE DI CASSA			TOTALE DEI RESIDUI PASSIVI AL TERMINE DELL'ESERCIZIO	NUMERO CAPITOLO
RESIDUI ALL'INIZIO ESERCIZIO	VARIANZI	TOTALI	PREVISIONI DEFINITIVE	PAGAMENTI	DIFFERENZA RISPETTO ALLE PREVISIONI DEFINITIVE		
3.479.894.893	- 2.214.121.328	1.265.773.565	1.399.155.880.000	1.388.996.311.449	- 10.159.568.551	1.951.210.322	1 02 01
7.647.187.132	- 81.223.355	7.565.963.777	7.647.187.000	1.153.996.647	- 6.493.190.353	6.411.967.130	1 02 04
9.749.773.088	- 1.153.507.439	8.615.265.649	62.296.601.000	58.039.226.978	- 4.239.374.022	7.509.513.670	1 02 05
370.135.231	- 31.215.295	338.919.936	815.135.000	575.606.345	- 239.528.655	386.640.570	1 02 06
2.772.711.408	- 1.603.325.196	1.169.386.210	5.222.711.000	2.132.596.273	- 3.090.114.725	2.810.994.680	1 02 07
0	0	0	481.317.000.000	465.794.818.413	- 15.522.181.587	0	1 02 09
13.826.301.671	- 856.708.751	12.969.592.920	15.826.302.000	8.037.706.737	- 7.788.595.263	13.270.300.468	1 02 13
138.637.033	- 26.438.205	111.998.828	538.637.000	463.325.119	- 75.311.881	131.685.080	1 02 14
14.893.061.704	0	14.893.061.704	33.893.062.000	34.558.791.512	665.729.512	10.834.671.450	1 02 15
763.564.887	0	763.564.887	700.000.000	84.735.757	- 615.264.203	678.829.090	1 02 18
53.640.287.047	- 5.966.739.571	47.673.547.476	2.007.614.515.000	1.959.857.115.272	- 47.757.399.728	43.985.832.260	

Il Segretario


XIV LEGISLATURA — DISEGNI DI LEGGE E RELAZIONI — DOCUMENTI

RENDICONTO FINANZIARIO GENERALE

RANGO	C A P I T O L O	DENOMINAZIONE	G E S T I O N E D I				C O M P E T E N Z A	
			P R E V I S I O N I		DIFFERENZE ALLE PREVISIONI DEFINITIVE	S O M M E	DIFFERENZE RISPETTO ALLE PREVISIONI DEFINITIVE	
			INCASSI	USCISSE				DEFINITIVE
		riporto	1.846.590.000.000	115.857.000.000	1.962.447.000.000	1.956.149.420.056	-	26.297.579.944
0 1 02 19		Oneri per retribuzioni, incentivi ed altre spese finalizzati alle realizzazioni di progetti speciali di cui all'art. 18 della L. n. 88/1989	16.305.000.000	-	16.305.000.000	0	53.217.659	53.217.659
0 1 02 20		Ongrui accessori della retribuzione del personale dirigente (retribuzione di posizione e di risultato)	47.223.000.000	24.338.000.000	71.561.000.000	71.561.000.000	0	0
0 1 02 21		Fondo per i trattamenti accessori per il personale appartenente all'area dei professionalisti	17.771.000.000	4.131.000.000	21.902.000.000	21.902.000.000	0	0
0 1 02 22		Fondo per i trattamenti accessori per il personale appartenente all'area medica	35.950.000.000	6.176.000.000	42.126.000.000	42.126.000.000	0	0
0 1 02 23		Indennità sostitutive del preavviso a favore del personale a seguito della risoluzione del rapporto di lavoro	2.000.000.000	-	2.000.000.000	1.250.000.000	1.844.360.676	594.360.676
0 1 02 24		Incentivi per la progettazione a favore dei professionisti dell'area tecnico-edilizia	900.000.000	300.000.000	1.200.000.000	1.200.000.000	0	0
0 1 02 25		Fondo per i trattamenti accessori per il personale dell'area A, B e C	533.054.000.000	98.181.000.000	631.235.000.000	631.235.000.000	0	0
0 1 02 26		Fondo per i trattamenti accessori per il personale dalla qualifica ad esaurimento di cui all'art. 15 della Legge n. 88/1989	22.212.000.000	2.160.000.000	24.372.000.000	24.372.000.000	0	0
0 1 02 27		Trattamento accessorio per i dirigenti generali	4.500.000.000	7.440.000.000	11.940.000.000	11.940.000.000	0	0
1 02 99		Oneri relativi ai miglioramenti del trattamento economico del personale conseguenti al rinnovo contrattuale	126.121.000.000	-	126.121.000.000	0	0	0
		Totale categoria 02	2.672.626.000.000	115.407.000.000	2.788.033.000.000	2.762.362.996.391	-	25.650.001.609

(*) Spese non obbligatorie

(†) Vedi allegato "B" per l'analisi dei movimenti di cassa

XIV LEGISLATURA - DISEGNI DI LEGGE E RELAZIONI - DOCUMENTI

GESTIONE DEI RESIDUI PASSIVI		GESTIONE DI CASSA			TOTALE DEI RESIDUI PASSIVI AL TERMINE DELL'ESERCIZIO	NUMERO CAPITOLO	
RESIDUI ALL'INIZIO ESERCIZIO	VARIANZE	TOTALI	PREVISIONI DEFINITIVE	INCREMENTI			DIFFERENZE RISPETTO ALLE PREVISIONI DEFINITIVE
53.660.267.047	- 5.966.739.571	47.693.527.476	2.007.414.515.000	1.959.857.115.272	- 47.337.399.728	43.965.832.260	
13.940.560.675	- 32.850.931	13.907.709.744	940.561.000	3.437.211.725	2.496.650.725	10.523.715.678	1 02 19
8.673.246.047	0	8.673.246.047	60.234.246.000	57.930.037.705	- 2.304.208.295	22.304.208.342	1 02 20
12.192.323.694	0	12.192.323.694	19.094.328.000	18.930.001.359	- 164.322.641	15.164.322.335	1 02 21
13.627.467.078	0	13.627.467.078	41.753.467.000	35.076.605.487	- 6.676.861.513	20.676.861.591	1 02 22
21.439.989	0	21.439.989	1.261.440.000	1.817.410.202	555.970.202	48.390.463	1 02 23
2.540.000.000	0	2.540.000.000	1.740.000.000	0	- 1.740.000.000	3.740.000.000	1 02 24
245.965.839.204	0	245.965.839.204	577.043.020.000	568.639.508.448	- 8.383.511.552	308.541.330.756	1 02 25
9.921.854.949	0	9.921.854.949	24.283.825.000	27.683.151.103	3.399.326.103	6.610.703.846	1 02 26
2.019.758.617	0	2.019.758.617	8.999.758.000	7.664.342.315	- 1.295.415.685	6.295.416.302	1 02 27
0	0	0	0	0	0	0	1 02 99
362.562.757.300	- 5.999.590.502	356.563.166.798	2.742.735.186.000	2.681.055.363.616	- 61.679.802.384	437.890.781.373	

DELL'I.M.P.S. PER L'ANNO 2001

- SPESA -

Il Segretario



XIV LEGISLATURA - DISEGNI DI LEGGE E RELAZIONI - DOCUMENTI

RENDICONTO FINANZIARIO GENERALE


MEMO	DENOMINAZIONE	G E S T I O N E D I				C O M P E T E N Z A	
		P R E V I S I O N I		S O M M E	D I F F E R E N Z E	S O M M E	D I F F E R E N Z E
		INIZIALI	VARIAZIONI				
1 03 01	Categoria J' - Oneri per il personale in quiescenza	308.477.000.000	-	307.905.000.000	319.347.563.794	11.442.563.794	
1 03 02	Indennità integrativa speciale al personale in quiescenza	500.000.000	-	500.000.000	0	0	
1 03 03	Oneri per valori capitali e copertura dei benefici pensionistici di cui alla L. n. 336/70 e s. 824/71 a favore del personale dell'Istituto	139.542.000.000	90.771.000.000	229.813.000.000	231.712.594.328	1.899.594.328	
	Totale categoria 03	648.519.000.000	89.199.000.000	537.718.000.000	551.060.158.122	13.342.158.122	

(*) Spese non obbligatorie
 (8) Vedi allegato "B" per i dettagli dei movimenti di cassa

XIV LEGISLATURA - DISEGNI DI LEGGE E RELAZIONI - DOCUMENTI

DELL'I.N.P.S. PER L'ANNO 2001

GESTIONE DEI RESIDUI PASSIVI		GESTIONE DI CASSA			TOTALE DEI RESIDUI PASSIVI AL TERMINE DELL'ESERCIZIO	NUMERO CAPITOLO	
RESIDUI ALL'INIZIO ESERCIZIO	VARIANZE	TOTALI	PREVISIONI DEFINITIVE	FRAGORANTI			DIFFERENZE RISPETTO ALLE PREVISIONI DEFINITIVE
2.548.087.591	0	2.548.087.591	307.726.000.000	309.261.673.571	1.335.673.571	12.633.957.814	1 03 01
0	0	0	0	0	0	0	1 03 03
1.328.442.562	0	1.328.442.562	229.813.000.000	228.691.660.272	1.121.339.728	4.349.376.618	1 03 05
3.876.510.153	0	3.876.510.153	537.539.000.000	537.953.333.843	414.333.843	16.983.334.432	

Il Segretario


XIV LEGISLATURA - DISEGNI DI LEGGE E RELAZIONI - DOCUMENTI

RENDICONTO FINANZIARIO GENERALE

NUMERO	DENOMINAZIONE	GESTIONE DI				COMPETENZA	
		PREVISIONI		DIFFERENZE	SOMME	DIFFERENZE RISPETTO ALLE PREVISIONI	DIFFERENZE
		INITIALI	VARIANZI				
	Categoria 4 - Spese per l'acquisto di beni di consumo e di servizi	2.130.000.000	200.000.000	2.330.000.000	2.164.430.499	185.579.501	
§ 1 04 01	acquisto libri, pubblicazioni tecniche, giornali e riviste						
§ 1 04 02	oleggio elaboratori elettronici, apparecchiature ausiliarie e relativa assistenza tecnico-specialistica	0	0	0	0	0	
§ 1 04 03	oleggio sistemi di elaborazione periferici, sistemi terminali in linea e relativi sistemi tecnico-specialistica	0	0	0	0	0	
§ 1 04 05	stampa mobili, acquisto carta, cancelleria e altro materiale di consumo	19.860.000.000	0	19.860.000.000	18.210.140.954	5.649.859.046	
§ 1 04 06	Pubblicazioni geografiche e periodiche e stampa circolari	2.965.000.000	0	2.965.000.000	2.102.805.009	862.194.991	
§ 1 04 07	oleggio di presenza e rimborso spese ai componenti le Commissioni ed i Comitati centrali e periferici ed altre spese connesse con il funzionamento di tali organismi	1.974.000.000	340.000.000	2.264.000.000	1.643.161.737	620.838.263	
§ 1 04 08	spese per convegni	2.000.000.000	0	2.000.000.000	1.714.636.965	285.363.035	
§ 1 04 09	manutenzione e noleggio legami, macchine, apparecchiature similari, mobili, arredi ed altri beni mobili	8.645.000.000	0	8.645.000.000	6.760.926.191	1.884.073.809	
§ 1 04 10	manutenzione, noleggio e spese d'esercizio di mezzi di trasporto	1.650.000.000	0	1.650.000.000	1.385.640.197	264.359.803	
§ 1 04 11	spese postali, telegrafiche e telefoniche degli uffici	185.660.000.000	35.850.000.000	221.510.000.000	207.708.103.697	13.801.896.303	
§ 1 04 12	spese per illuminazione e forza motrice degli uffici	33.950.000.000	0	33.950.000.000	29.279.545.403	4.670.454.597	
§ 1 04 13	spese per riscaldamento e condizionamento d'aria degli uffici	25.600.000.000	0	25.600.000.000	24.159.912.501	1.440.087.499	
§ 1 04 14	spese di custodia, pulizia e igiene, servizio di vigilanza per locali adatti ad uffici	122.395.000.000	300.000.000	122.695.000.000	115.867.253.477	6.227.746.523	
	da riportare	406.779.000.000	36.090.000.000	442.869.000.000	406.976.546.630	35.892.453.370	

(*) Spese non obbligatorie
 (†) Vedi allegato "B" per l'analisi dei movimenti di cassa

XIV LEGISLATURA - DISEGNI DI LEGGE E RELAZIONI - DOCUMENTI

DELL'I.N.P.S. PER L'ANNO 2001

GESTIONE DEI RESIDUI PASSIVI		GESTIONE DI CASSA			TOTALE DEI RESIDUI PASSIVI AL TERMINE DELL'ESERCIZIO	MEMBRO CAPITOLO
RESIDUI ALL'INIZIO ESERCIZIO	VARIANZI	TOTALI	PREVISIONI DEFINITIVE	PAGAMENTI		
461.650.108	-	392.559.841	2.223.450.000	2.257.732.998	34.282.998	279.247.342 1 04 01
5.271.860.916	-	5.116.921.381	2.558.433.000	3.711.909.010	1.153.476.010	1.405.013.371 1 04 02
3.061.007.258	-	2.807.898.043	2.487.101.000	1.688.332.391	-	1.119.545.652 1 04 03
12.547.098.073	-	11.948.340.778	18.586.095.000	16.207.698.702	-	9.990.783.039 1 04 05
3.423.109.408	-	3.096.157.782	2.872.109.000	2.029.688.787	-	3.189.276.004 1 04 06
281.751.050	-	178.603.328	2.545.752.000	1.467.708.668	-	354.056.397 1 04 07
1.694.383.231	-	1.403.303.258	1.894.393.000	774.191.668	-	2.543.948.555 1 04 08
2.928.338.593	-	2.407.686.648	6.943.339.000	5.133.273.232	-	4.015.339.407 1 04 09
392.603.180	-	390.749.731	1.442.605.000	1.233.376.002	-	503.013.926 1 04 10
29.580.023.087	-	20.281.281.616	223.700.023.000	179.122.389.477	-	48.866.995.836 1 04 11
5.658.384.295	-	4.931.940.726	33.308.384.000	28.869.519.899	-	5.341.946.230 1 04 12
8.805.009.946	-	7.809.771.846	25.205.010.000	22.796.313.179	-	9.171.371.168 1 04 13
31.300.626.965	-	28.458.438.601	121.338.627.000	114.271.797.999	-	30.053.894.679 1 04 14
105.435.656.150	-	89.383.853.379	445.105.321.000	379.585.949.812	-	116.774.450.197

Il Segretario



XIV LEGISLATURA — DISEGNI DI LEGGE E RELAZIONI — DOCUMENTI


RENDICONTO FINANZIARIO GENERALE

NUMERO	C A P I T O L O	DENOMINAZIONE	G E S T I O N E D I				C O M P R E S S A	
			P R E V I S I O N I		DIFFERENZE	S O M M E	DIFFERENZE ADDIZIONE NELLE PREVISIONI DEFINITIVE	
			INIZIALI	VARIAZIONI				DEFINITIVE
		riguardo	406.779.000.000	36.090.000.000	643.869.000.000	606.976.546.630	- 35.892.453.370	
§ 1 04 15		*Ritto di locali adibiti ad uffici	103.200.000.000	0	103.200.000.000	99.307.463.357	- 3.892.536.643	
§ 1 04 16		*Spese di manutenzione e di adattamento degli stabili strumentali (uffici e istituzioni de- limitarie) di proprietà o premi in affitto	77.510.000.000	0	77.510.000.000	62.951.123.732	- 14.558.876.268	
§ 1 04 17		*Spese per l'organizzazione e la partici- pazione a congressi, convegni, conferenze, so- stare ad altre manifestazioni	1.000.000.000	595.000.000	1.595.000.000	1.272.861.631	- 322.118.379	
§ 1 04 18		*Spese di facchinaggio, trasporti e spedisio- ni varie	12.200.000.000	0	12.200.000.000	11.751.526.894	- 448.473.106	
§ 1 04 19		*Spese per accertamenti analitici per la con- cessione di provvisoriamenti istituzionali	5.900.000.000	0	5.900.000.000	3.109.151.520	- 2.790.848.480	
§ 1 04 20		*Spese per servizi svolti da altri Istituti ed or- gani nazionali per l'accoglimento e la ri- scossione dei contributi e per l'erogazione delle prestazioni	750.139.000.000	- 15.036.000.000	735.103.000.000	767.246.167.581	32.143.167.581	
§ 1 04 21		*Spese per servizi svolti dalle banche e de- gli uffici dei conti correnti postali	183.630.000.000	10.700.000.000	194.330.000.000	192.560.092.867	- 1.769.907.113	
§ 1 04 24		*Oneri di rappresentanza	220.000.000	0	220.000.000	99.358.930	- 120.641.070	
§ 1 04 25		*Consulenze varie	500.000.000	0	500.000.000	23.354.912	- 476.645.088	
§ 1 04 26		*Spese per la creazione degli stabili da reddito (custodia, pulizia, riscaldamento, ecc.)	1.712.000.000	0	1.712.000.000	1.263.936.399	- 448.063.601	
§ 1 04 27		*Spese per la manutenzione e l'adattamento degli stabili da reddito	2.040.000.000	0	2.040.000.000	1.186.227.428	- 853.772.572	
§ 1 04 30		*Altre spese per l'acquisto di beni di consu- mo e servizi degli uffici	18.201.000.000	889.000.000	19.090.000.000	15.636.170.050	- 3.253.829.950	
§ 1 04 31		*Spese per l'acquisto di beni di consumo e di servizi per la gestione diretta degli stabili limitati locali	0	0	0	117.050.948	117.050.948	
§ 1 04 32		*Spese per l'acquisto di viveri, materiali di consumo e di servizi per la gestione della Casa di riposo di Camogli	450.000.000	50.000.000	500.000.000	1.112.219.617	612.219.617	
		da riportare	1.563.501.000.000	33.288.000.000	1.596.789.000.000	1.564.815.274.526	- 31.973.725.474	

(*) Spese non obbligatorie.
(§) Vedi allegato "B" per i maggiori dei movimenti di cassa

XIV LEGISLATURA — DISEGNI DI LEGGE E RELAZIONI — DOCUMENTI

GESTIONE DEI RESIDUI PASSIVI		GESTIONE DI CASSA			TOTALE DEI RESIDUI PASSIVI AL TERMINE DELL'ESERCIZIO	MEMO CAPITALE
RESIDUI AL TERMINE ESERCIZIO	VARIAZIONE	TOTALI	PREVISIONI DEFINITIVE	FRAGMENTI		
105.435.686.150	- 16.051.802.771	89.383.883.379	445.105.521.000	379.585.949.812	- 65.519.371.188	116.774.650.197
16.093.175.650	- 1.375.785.366	14.717.390.284	101.861.176.000	96.432.337.507	- 3.448.638.493	15.592.518.134
66.545.185.268	- 3.050.215.999	63.494.969.269	67.394.185.000	64.069.192.515	- 3.304.992.485	62.356.900.306
278.686.470	- 13.967.260	264.519.230	994.486.000	1.495.662.608	501.176.608	41.739.243
3.635.628.708	- 244.694.701	3.390.934.007	12.025.429.000	11.619.076.087	- 436.352.913	3.523.384.814
1.623.343.708	- 434.837.389	1.188.506.319	5.223.344.000	2.982.823.692	- 2.260.520.308	1.314.804.167
1.079.789.044.667	- 12.419.300	1.079.776.625.367	554.361.114.000	933.132.526.362	378.771.410.362	913.890.268.386
0	0	0	194.350.000.000	192.560.092.887	- 1.789.907.113	0
52.644.677	- 3.938.700	48.705.977	252.644.000	100.342.073	- 152.301.927	47.722.634
10.192.000	0	10.192.000	310.192.000	14.786.912	- 295.405.088	18.760.000
326.655.167	- 33.197.795	293.457.372	1.783.000.000	1.194.640.752	- 588.359.248	342.953.039
910.264.854	- 520.966.508	389.298.346	2.011.000.000	895.066.830	- 1.115.933.170	682.659.944
8.207.818.925	- 960.766.508	7.247.052.417	16.563.453.000	11.251.113.298	- 5.312.139.702	11.632.109.169
0	0	0	0	117.050.948	117.050.948	0
88.847.402	0	88.847.402	500.000.000	846.044.314	346.044.314	395.022.705
1.262.996.743.226	- 22.702.392.237	1.260.294.350.989	1.402.785.344.000	1.698.316.504.597	293.531.160.597	1.126.793.120.918

Il Segretario


XIV LEGISLATURA — DISEGNI DI LEGGE E RELAZIONI — DOCUMENTI

RENDICONTO FINANZIARIO GENERALE

NUMERO	DENOMINAZIONE	GESTIONE DI				COMPETENZA	
		PREVISIONI		DIFFERENZE	DIFFERENZE RISPETTO ALLA PREVISIONE DEFINITIVA	SOMME	DIFFERENZE
		INIZIALI	FINALI				
		1.543.501.000.000	33.288.000.000	1.596.789.000.000	1.544.815.274.536	-	31.873.725.474
0 1 04 33	rispetto						
0 1 04 33	*Spese servizio mensa per il personale	45.700.000.000	13.400.000.000	59.100.000.000	58.848.297.234	-	251.702.766
0 1 04 34	*Spese per erogazioni pubblicitarie ai sensi dell'art. 13 della Legge n. 416/1961	7.715.000.000	-	7.615.000.000	5.251.994.481	-	2.063.005.319
0 1 04 37	Spese per servizi svolti dalle U.S.B.I.L.	15.000.000	235.000.000	250.000.000	227.626.078	-	22.373.922
0 1 04 38	Spese per visite mediche di controllo in attuazione dell'art. 5 commi 12 e 13 del D.L. 443/1963 convertito nella Legge n. 638/63 ...	69.950.000.000	-	68.250.000.000	61.178.146.194	-	7.171.853.806
0 1 04 39	*Spese per la trasmissione dati (collegamenti in telegrafico, rete ferro-dati, accesso alle reti transmissione dati di altri organismi)						
0 1 04 40	*Stampi, nastri magnetici, pellicole ed altro materiale di consumo per la elaborazione automatica dei dati	46.100.000.000	2.900.000.000	49.000.000.000	46.266.976.730	-	2.433.023.270
0 1 04 41	*Mantinenza macchine e attrezzature connesse con la elaborazione automatica dati e software	22.100.000.000	0	22.100.000.000	17.544.369.615	-	4.355.630.385
0 1 04 42	*Spese per l'accesso ai sistemi informativi di altri Enti (Cassa di Cassazione, INPS, Istituto poligrafico e Secco dello Stato, ecc)	19.000.000.000	1.300.000.000	20.300.000.000	19.341.684.063	-	4.958.315.935
0 1 04 44	*Primi di assicurazione	2.090.000.000	600.000.000	2.690.000.000	2.318.706.500	-	371.293.500
0 1 04 45	*Compensi per la gestione del patrimonio immobiliare dell'Istituto	3.477.000.000	778.000.000	4.255.000.000	3.774.245.642	-	480.754.358
0 1 04 47	* Spese straordinarie connesse alla impostazione e ristrutturazione delle operazioni di gestione dei crediti ai sensi dell'art. 13 della Legge n. 448/1976	7.896.000.000	1.016.000.000	8.910.000.000	8.910.000.000		0
0 1 04 48	*Spese per i servizi di assistenza e consulenza connessi con la dismissione del patrimonio immobiliare (compensi e rimborso spese)	0	2.500.000.000	2.500.000.000	2.500.000.000		0
0 1 04 49	*Alloggio apparecchiature elettroniche e licenze d'uso prodotti software	8.100.000.000	14.000.000.000	22.100.000.000	22.100.000.000		0
	da riportare	17.500.000.000	3.640.000.000	21.140.000.000	17.859.211.450	-	3.280.788.550
		1.813.144.000.000	71.925.000.000	1.885.069.000.000	1.827.536.532.715	-	57.562.467.285

(*) Spese non obbligatorie
(†) Vedi allegato "B" per l'analisi dei movimenti di cassa

XIV LEGISLATURA - DISEGNI DI LEGGE E RELAZIONI - DOCUMENTI

DELL'I.M.P.S. PER L'ANNO 2001

- SPESA -

GESTIONE DEI RESIDUI PASSIVI		GESTIONE DI CASSA			TOTALE DEI RESIDUI PASSIVI AL TERMINE DELL'ESERCIZIO	NUMERO CAPITOLI	
RESIDUI AL' INIZIO ESERCIZIO	VARIAZIONI	TOTALI	PREVISIONI DEFINITIVE	PAGAMENTI	DIFFERENZA RISPETTO ALLE PREVISIONI DEFINITIVE		
1.282.996.743.226	- 22.702.392.227	1.260.294.350.999	1.402.785.344.000	1.698.316.504.597	295.531.160.597	1.126.793.120.918	
25.927.047.495	- 1.275.928.068	24.651.119.427	57.327.048.000	48.082.456.267	- 9.241.391.733	35.413.940.394	1 04 33
473.523.933	- 40.159.063	433.364.870	7.283.524.000	1.167.565.947	- 6.115.958.153	4.817.793.704	1 04 36
105.000	0	105.000	290.105.000	227.731.078	- 22.373.922	0	1 04 37
3.424.347.677	- 233.735.254	3.190.612.423	67.074.348.000	61.365.179.945	- 5.709.168.055	3.003.578.672	1 04 38
27.477.785.967	- 1.115.902.050	26.361.883.877	73.677.786.000	42.410.091.662	- 33.267.694.338	30.318.768.945	1 04 39
11.778.122.645	- 2.026.807.424	9.751.315.221	18.878.123.000	16.691.067.261	- 2.187.055.739	10.574.617.573	1 04 40
16.608.517.113	- 1.061.097.695	15.547.419.418	34.908.517.000	22.687.447.416	- 14.221.069.584	9.201.656.067	1 04 41
2.325.937.707	- 112.479.125	2.213.458.582	4.438.938.000	1.209.455.117	- 3.229.482.883	3.332.709.935	1 04 42
12.863.528	- 11.483.975	1.381.583	4.255.000.000	3.555.753.520	- 699.246.480	219.873.705	1 04 44
0	0	0	8.910.000.000	8.910.000.000	0	0	1 04 45
12.051.295.001	0	12.051.295.001	14.561.286.000	2.187.129.177	- 12.374.157.823	12.374.166.824	1 04 47
1.500.000.000	0	1.500.000.000	17.600.000.000	4.088.466.578	- 13.511.533.422	19.511.533.422	1 04 48
0	0	0	21.140.000.000	15.982.529.579	- 5.157.440.021	1.876.651.471	1 04 49
1.394.596.291.322	- 28.609.984.941	1.365.986.306.381	1.737.090.019.000	1.926.884.407.444	189.794.388.444	1.256.438.431.632	

Il Segretario

XIV LEGISLATURA - DISEGNI DI LEGGE E RELAZIONI - DOCUMENTI

RENDICONTO FINANZIARIO GENERALE

NUMERO	DENOMINAZIONE	GESTIONE DI				COMPETENZA	
		PREVISIONI		DEFINITIVE	SOMME	DIFFERENZE RISPETTO ALLE PREVISIONI DEFINITIVE	
		INITIALI	VARIAZIONI				
	riparto	1.813.144.000.000	71.925.000.000	1.885.069.000.000	1.827.536.532.715	- 57.562.467.285	
0 1 04 20	*assistenza tecnico specialistica, manuten- sione software e altri servizi informatici ...	27.500.000.000	6.450.000.000	33.950.000.000	30.605.538.347	- 3.344.461.653	
0 1 04 21	* Spese per l'attività di monitoraggio sulla esecuzione dei contratti per la progettazione, realizzazione, manutenzione, gestione e con- duzione operativa di sistemi informativi in- tegrati	1.200.000.000	0	1.200.000.000	0	- 1.200.000.000	
0 1 04 20	Spese per la formazione delle unità impegnate in progetti "lavori socialmente utili" (con- corsi per ricerca istantanea, trattamenti di missione al personale docente e riproduzione di materiale didattico)	0	0	0	0	0	
0 1 04 20	Spese per l'acquisizione di beni e servizi dal soppresso SCUI	0	0	0	0	0	
	Totale categoria 04	1.841.844.000.000	78.405.000.000	1.920.249.000.000	1.858.142.071.062	- 62.106.928.938	

(*) Spese non obbligatorie

(†) Vedi allegato "B" per l'analisi dei movimenti di cassa

XIV LEGISLATURA — DISEGNI DI LEGGE E RELAZIONI — DOCUMENTI

- SPESE -

DELL' I. N. P. S. PER L' ANNO 2001

GESTIONE DEI RESIDUI PASSIVI		GESTIONE DI CASSA			TOTALE DEI RESIDUI PASSIVI AL TERMINE DELL' ESERCIZIO	NUMERO CONTIGUO
RESIDUI ALL' INIZIO ESERCIZIO	VARIAZIONI	TOTALI	PREVISIONI DEFINITIVE	PAGAMENTI		
1.384.596.291.322	- 28.609.984.961	1.355.986.306.361	1.737.090.019.000	1.926.884.407.444	189.794.388.444	1.256.638.431.632
0	0	0	33.950.000.000	18.097.296.213	- 15.852.703.787	12.509.242.134
0	0	0	1.200.000.000	0	- 1.200.000.000	0
404.114	- 204.114	200.000	404.000	0	- 404.000	200.000
144.118.920	0	144.118.920	0	0	0	144.118.920
1.384.740.814.306	- 28.610.189.075	1.356.130.625.231	1.772.240.423.000	1.944.981.703.657	172.741.280.657	1.269.290.992.716

Il Segretario



XIV LEGISLATURA - DISEGNI DI LEGGE E RELAZIONI - DOCUMENTI

RENDICONTO FINANZIARIO GENERALE

NUMERO	DENOMINAZIONE	C A P I T O L O				G E S T I O N E D I				C O M P E T E N S A			
		P R E V I S I O N I				S O M M E	D I F F E R E N Z A	S O M M E	D I F F E R E N Z A	S O M M E	D I F F E R E N Z A		
		INITIALI	VARIAZIONI	DEFINITIVE	DEFINITIVE								
	Categoria 5 - Spese per prestazioni												
1 05 01	Pensioni e relativi trattamenti per carichi familiari	251.808.968.373.000	1.357.453.127.000	253.166.441.500.000	253.231.614.751.669	2.065.173.251.489							
1 05 02	Prestazioni anticipate dalle aziende tenute alle presentazioni delle domande rivedimento	10.064.836.000.000	1.194.604.000.000	11.259.440.000.000	11.186.892.830.946	72.544.169.054							
1 05 03	Prestazioni economiche ai lavoratori disoccupati non agricoli (indennità di mobilità, indennità di disoccupazione e relativi trattamenti per carichi familiari)	4.256.768.000.000	488.512.000.000	4.745.280.000.000	4.638.217.505.639	107.062.494.341							
1 05 04	Indennità di disoccupazione e trattamenti per carichi familiari ai lavoratori dipendenti agricoli	2.918.057.000.000	787.990.000.000	3.706.047.000.000	3.181.270.954.999	524.776.045.001							
1 05 05	Assegni familiari ai coltivatori diretti, mestieri e coloni	19.500.000.000	1.450.000.000	20.950.000.000	22.835.826.794	1.885.826.794							
1 05 06	Trattamenti per carichi familiari ai lavoratori addetti ai servizi domestici e familiari	16.500.000.000	22.036.000.000	38.536.000.000	45.956.404.105	7.420.404.105							
1 05 07	Trattamenti per carichi familiari ai pensionati invalidi	6.000.000.000	300.000.000	5.700.000.000	5.395.608.631	104.391.369							
1 05 08	Prestazioni economiche dall'assicurazione contro la tubercolosi e connesse miglioramenti per carichi familiari erogate direttamente ai beneficiari	129.441.000.000	-	129.441.000.000	110.404.076.290	5.749.923.710							
1 05 09	Prestazioni economiche erogate direttamente ai lavoratori o rimborsate direttamente alle aziende (integrazioni salariali, assegni familiari e relative maggiorazioni, assegni per congedi maternità, indennità di malattia e maternità, indennità alle lavoratrici madri ex art. 8 legge n. 903/77, indennità di assistenza ex art. 2 legge n. 664/82, retribuzioni a domanda di assegni)	1.060.997.000.000	97.675.000.000	1.158.672.000.000	1.077.112.719.881	81.559.280.119							
1 05 10	Integrazioni salariali e connessi oneri per il nucleo familiare ai lavoratori agricoli	20.897.000.000	518.000.000	21.415.000.000	17.406.724.545	4.008.275.455							
1 05 11	Indennità di richiamo alle attività ad impieghi privati erogate direttamente	550.000.000	450.000.000	1.000.000.000	132.123.837	867.876.163							
	da riportare	270.302.534.373.000	3.937.101.127.000	274.239.635.500.000	275.517.642.527.376	1.277.807.027.376							

(*) Spese non obbligatorie
 (8) Vedi allegato "B" per l'analisi dei movimenti di cassa

XIV LEGISLATURA — DISEGNI DI LEGGE E RELAZIONI — DOCUMENTI

DELL' I. M. P. S. PER L' ANNO 2001

RESIDUI ALL' INIZIO ESERCIZIO	GESTIONE DEI RESIDUI PASSIVI			GESTIONE DI CASSA			TOTALE DEI RESIDUI PASSIVI AL TERMINE DELL' ESERCIZIO	NUMERO CAPITOLO
	VARIAZIONI	TOTALI	PREVISIONI DEFINITIVE	PREVISIONI DEFINITIVE	PREVISIONI DEFINITIVE	DIFFERENZE RISPETTO ALLE PREVISIONI DEFINITIVE		
2.547.964.580.438	- 415.572.586.971	2.132.391.993.467	252.167.699.490.000	253.454.222.531.835	1.286.523.041.835	3.909.784.213.321	1 05 01	
1.532.547.691.536	- 7.660.671.377	1.524.887.020.159	11.191.967.692.000	10.962.975.004.060	-	1.748.807.847.045	1 05 02	
33.255.115.293	0	33.255.115.293	4.745.280.000.000	4.626.693.686.207	-	44.778.934.745	1 05 03	
22.289.053.069	0	22.289.053.069	3.705.047.000.000	3.179.673.403.078	-	23.886.604.990	1 05 04	
3.025.685.825	0	3.025.685.825	20.950.000.000	22.693.461.514	1.743.461.514	3.168.051.115	1 05 05	
1.391.059.630	0	1.391.059.630	36.536.000.000	45.805.956.954	7.269.956.954	1.541.506.781	1 05 06	
3.681.801.239	0	3.681.801.239	9.381.801.000	8.431.801.239	-	845.608.631	1 05 07	
3.840.603.533	0	3.840.603.533	116.154.000.000	107.255.582.241	-	6.989.097.582	1 05 08	
20.056.802.188	0	20.056.802.188	1.158.672.000.000	1.086.276.061.694	-	10.893.460.575	1 05 09	
2.231.783.631	0	2.231.783.631	21.415.000.000	18.970.723.250	-	667.784.926	1 05 10	
0	0	0	1.000.000.000	132.123.837	-	0	1 05 11	
4.170.264.176.392	- 423.233.258.248	3.747.030.918.044	273.177.122.983.000	273.513.130.339.709	336.007.352.709	5.751.343.109.711		

Il Segretario



XIV LEGISLATURA — DISEGNI DI LEGGE E RELAZIONI — DOCUMENTI

RENDICONTO FINANZIARIO GENERALE

NUMERO	DENOMINAZIONE	GESTIONE DI				COMPETENZA	
		PREVISIONI		DEFENSIVE	SOMME	DIFFERENZE RISPETTO ALLE PREVISIONI DEFENSIVE	
		INDIZIALI	VARIABILI				
		270.302.334.373.000	3.937.101.127.000	274.239.635.500.000	275.517.642.327.376	1.277.807.027.376	
1 05 13	Previsioni economiche temporanee erogate tramite la Cassa marittima (indennità di malattia e maternità, indennità alle lavoratrici di smis, ex art. 8 legge n. 903/1977, rimborso ai docenti di lavoro dalle retribuzioni ai docenti di assegni)	140.870.000.000	24.972.000.000	165.842.000.000	164.953.020.129	888.979.871	
1 05 16	Assegni ed altre prestazioni del Fondo per la senioresità e l'abozzazione degli orfani dei dipendenti dall'Istituto	817.500.000	0	817.500.000	334.666.443	480.833.557	
1 05 18	Previsioni diverse a carico di Fondi o gestioni pensionistiche (liquidazione in capitale, indennità, assegni e liquidazioni varie)	239.201.000.000	30.754.000.000	208.447.000.000	218.470.889.870	10.023.889.870	
1 05 17	Indennità di fine rapporto a carico del Fondo di garanzia di cui all'articolo 7 della legge n. 297/1962	732.000.000.000	4.400.000.000	727.600.000.000	581.373.397.997	146.227.602.003	
1 05 19	Previsioni erogate per conto di Enti ed Organismi assicuratori esteri in regime di regolamenti o convenzioni internazionali	7.010.000.000	283.000.000	7.293.000.000	10.168.178.583	2.875.178.583	
1 05 20	Previsioni economiche eccezionali alle prestazioni terminali terapeutiche (spese e indennità di viaggio agli assistiti, spese di soggiorno presso gli stabilimenti terminali in convenzione)	7.200.000.000	200.000.000	7.400.000.000	7.751.614.500	351.614.500	
1 05 21	Previsioni varie a carico di particolari Fondi (mensili agli operai addetti alle attività di scavo della Sicilia, mensili ai cronisti degli uffici del registro e delle ipoteche e assegno vitalizio eredità Pico-Basso-Sandis)	300.000	0	300.000	516.000	216.000	
1 05 29	Previsioni economiche (trattamento esattivo dalla retribuzione e assegni per il nucleo familiare) a favore degli operai agricoli a tempo indeterminato scespi dal lavoro a seguito di malattia epistottiche degli annuali art. 9, comma 1, della legge n. 218/1988	100.000.000	22.000.000	122.000.000	68.186.076	53.813.924	
	da riportare	271.429.733.173.000	3.927.424.127.000	275.357.157.300.000	276.500.563.996.774	1.143.406.696.774	


(*) Spese non obbligatorie
 (†) Vedi allegato "B" per l'analisi dei movimenti di cassa

XIV LEGISLATURA - DISEGNI DI LEGGE E RELAZIONI - DOCUMENTI

- SPESA -

GESTIONE DEI RESIDUI PASSIVI		GESTIONE DI CASSA			TOTALE DEI RESIDUI PASSIVI AL TERMINE DELL'ESERCIZIO	NUMERO COMPILATO	
RESIDUI ALL'INIZIO ESERCIZIO	VARIAZIONI	TOTALI	PREDIZIONI DEFINITIVE	PAGAMENTI			DIFFERENZA RISPETTO ALLE PREDIZIONI DEFINITIVE
4.170.264.176.392	- 423.233.238.348	3.747.030.918.044	273.177.122.983.000	273.513.130.335.709	336.007.352.709	5.751.343.109.711	
32.476.638.095	0	32.476.638.095	165.842.000.000	179.791.161.634	13.949.161.634	17.438.486.570	1 05 13
0	0	0	817.500.000	336.666.643	-	0	1 05 16
4.372.399.717	0	4.372.399.717	208.447.000.000	220.440.221.990	11.993.221.990	2.403.067.397	1 05 16
6.182.748.051	0	6.182.748.051	727.600.000.000	580.949.845.996	- 146.650.154.004	6.025.300.023	1 05 17
0	0	0	7.233.000.000	10.168.178.583	2.875.178.583	0	1 05 18
42.443.888	0	42.443.888	7.400.000.000	7.753.022.500	353.022.500	41.255.888	1 05 20
0	0	0	300.000	516.000	216.000	0	1 05 21
0	0	0	122.000.000	68.186.076	-	0	1 05 29
4.213.338.426.143	- 423.233.238.348	3.790.105.187.795	274.294.644.783.000	274.512.638.134.951	217.993.351.921	5.778.031.229.618	

Il Segretario



XIV LEGISLATURA - DISEGNI DI LEGGE E RELAZIONI - DOCUMENTI

RENDICONTO FINANZIARIO GENERALE

NUMERO	DENOMINAZIONE	CAPITOLO			GESTIONE DI			COMPRESA	
		INDIZI	PREVISIONI		SOMME	DIFFERENZE	DIFFERENZE RISPETTO ALLA PREVISIONE DEFINITIVA		
			INDIZI	VARIAZIONI				DEFINITIVE	
		271.429.733.173.000	3.927.424.127.000	275.357.157.300.000	276.500.563.996.774	1.163.406.696.774			
1 05 33	Previsioni economiche per il risarcimento dei lavoratori extracomunitari ai sensi dell'art. 8, 13 della Legge n. 943/1986	0	250.000.000	250.000.000	249.190.190	809.810			
1 05 43	Previsioni economiche (indennità e connessi trattamenti di famiglia) a favore dei lavoratori del Comune delle Marche e dell'Umbria colpiti dal sisma del settembre 1997 - Art. 10, commi 1, 1-bis e 1-ter, dall'O.M. n. 2694/1997	0	2.000.000	2.000.000	4.337.333	2.337.333			
1 05 46	Previsioni economiche (assegno ai nuclei familiari e assegno per maternità) concesse dal Comune ai sensi degli artt. 45 e 66 della L. n. 448/94, dall'art. 50 della L. n. 144/99 e successive disposizioni integrative	688.000.000.000	196.500.000.000	884.500.000.000	965.031.576.766	120.531.576.766			
1 05 47	Previsioni economiche (indennità e connessi trattamenti di famiglia) a favore dei lavoratori assunti dal lavoro o con orario ridotto per effetto della crisi causata dalla chiusura del teatro dal Teatro Bianco - Art. 46, c. 1, della L. n. 164/99 e successive procedure	0	204.000.000	204.000.000	181.994.811	22.005.189			
1 05 48	Assegno per maternità ai sensi dell'art. 49, c. 8, della L. 488/99	160.000.000.000	39.500.000.000	199.500.000.000	5.345.963.597	194.154.036.403			
1 05 49	Previsioni aggiuntive senza a favore dei titolari di pensione al trattamento minimo di cui all'art. 70, c. 7, della L. n. 388/2000	0	418.000.000.000	418.000.000.000	0	418.000.000.000			
1 05 50	Previsioni economiche (indennità e trattamenti di famiglia) ai lavoratori della Campania colpiti da eventi meteorologici dal giorno 14, 15 e 16/12/1999 - Art. 3, c. 1 e 2, dall'O.M. n. 3036/2000	0	0	0	33.646.072	33.646.072			
1 05 51	Previsioni economiche (indennità e connessi trattamenti di famiglia) a favore dei lavoratori dei territori delle Regioni Valle d'Aosta, Piemonte, Lombardia, Emilia-Romagna e Veneto colpiti dagli eventi alluvionali del 13 ottobre 2000 - Art. 4 dell'O.M. 3090/2000 e art. 1 dell'O.M. 3091/2000	0	0	0	1.748.888.899	1.748.888.899			
	da riportare	272.277.733.173.000	4.541.880.127.000	276.819.613.300.000	277.873.159.594.442	653.546.294.442			

(*) Spese non obbligatorie.
 (†) Vedi allegato "B" per i saloni dei movimenti di cassa

XIV LEGISLATURA - DISEGNI DI LEGGE E RELAZIONI - DOCUMENTI

DELL'I.N.P.S. PER L'ANNO 2001

GESTIONE DEI RESIDUI PASSIVI		GESTIONE DI CASSA			TOTALE DEI RESIDUI PASSIVI AL TERMINE DELL'ESERCIZIO	NUMERO CASP/FELO
RESIDUI ALL'INIZIO ESERCIZIO	VARIAZIONI	TOTALI	PROVISIONI DEFINITIVE	PAGAMENTI		
4.213.338.626.143	- 433.233.258.348	3.790.105.367.795	274.294.644.783.000	274.312.638.134.951	217.993.351.951	5.776.031.229.618
0	0	0	250.000.000	249.190.190	809.810	0
0	0	0	2.000.000	4.337.333	2.337.333	0
1.048.020.548	0	1.048.020.548	844.500.000.000	962.983.736.123	118.483.736.123	3.095.861.191
0	0	0	204.000.000	181.994.811	21.005.189	0
0	0	0	199.500.000.000	5.332.560.047	194.167.439.953	13.403.950
0	0	0	418.000.000.000	0	418.000.000.000	0
0	0	0	0	33.646.072	33.646.072	0
0	0	0	0	1.748.888.899	1.748.888.899	0
4.216.386.646.691	- 433.233.258.348	3.791.153.388.343	275.757.100.783.000	275.483.172.488.826	- 273.928.294.374	5.781.140.494.359

Il Segretario

RENDICONTO FINANZIARIO GENERALE

NUMERO	DENOMINAZIONE	CAPITOLO				GESTIONE DI			COMPETENZA	
		INCASSI	PREVISIONI		DIFFERENZE RISPETTO ALLE PREVISIONI DEFINITIVE	SOMME	DIFFERENZE			
			VERBALE	DEFINITIVE						
		272.277.733.173.000	4.541.880.127.000	276.819.613.300.000	277.473.129.594.442	653.546.294.442				
1 05 52	Assegni strutturali per il sostegno del reddito a favore dei lavoratori delle imprese dal credito ai sensi dell'art. 5, c. 1, lett. b), del D.L. n. 134/2000	0	35.768.000.000	35.768.000.000	38.140.599.060	2.372.599.060				
1 05 53	Assegni strutturali per il sostegno del reddito a favore dei lavoratori delle imprese dal credito cooperativo ai sensi dell'art. 5, c. 1, lett. b), del D.L. n. 137/2000	0	1.243.000.000	1.243.000.000	192.949.240	1.050.030.760				
1 05 57	Prestazioni economiche (indennità e connessi trattamenti di famiglia) a favore dei lavoratori di aziende operanti nel porto di Genova sospesi dal lavoro o con orario ridotto per effetto dello svolgimento del vertice del G8 - Art. 1-bis, c. 1, L. 251/2001	0	0	0	75.136.345	75.136.345				
1 05 58	Prestazioni economiche (indennità e connessi trattamenti di famiglia) a favore dei lavoratori dei territori delle province di Milano e di Bergamo colpiti dalle trombe d'aria del 7 luglio 2001 - Art. 2, c. 1, 2 e 3 dell'O.M. n. 3163/2001	0	0	0	42.294.414	42.294.414				
1 05 60	Prestazioni sanitarie previste dall'Assicurazione contro le tubercolosi (retiro di degenza per ricoveri in Casa di Cura di terrai, chiodo-profilassi, assistenza infermieristica, ecc.)	0	0	0	0	0				
	Totale categoria 05	272.277.733.173.000	4.578.881.127.000	276.856.624.300.000	277.511.610.593.501	654.986.293.501				

(*) Spese non obbligatorie
 (8) Vedi allegato "B" per l'analisi dei movimenti di cassa

XIV LEGISLATURA - DISEGNI DI LEGGE E RELAZIONI - DOCUMENTI

DELL' I. N. P. S. PER L' ANNO 2001

- SPESE -

GESTIONE DEI RESIDUI PASSIVI		GESTIONE DI CASSA			TOTALE DEI RESIDUI PASSIVI AL TERMINE DELL' ESERCIZIO	NUMERO CAPITOLO	
RESIDUI ALL' INIZIO ESERCIZIO	VARIAZIONI	TOTALI	PREVISIONI DEFINITIVE	PAGAMENTI			DIFFERENZE RISPETTO ALLE PREVISIONI DEFINITIVE
4.214.306.646.691	- 423.233.259.348	3.791.153.388.343	275.757.100.783.000	275.453.172.488.426	- 273.928.294.574	5.781.160.494.329	
0	0	0	35.768.000.000	37.667.782.370	1.899.782.370	472.016.690	1 05 52
0	0	0	1.243.000.000	190.577.063	-	2.392.177	1 05 53
0	0	0	0	75.136.345	75.136.345	0	1 05 57
0	0	0	0	42.294.416	42.294.416	0	1 05 58
2.599.136.839	0	2.599.136.839	0	0	0	2.599.136.839	1 05 60
4.214.965.783.530	- 423.233.259.348	3.793.752.525.182	275.794.111.783.000	275.321.148.278.618	- 272.943.504.382	5.784.214.840.069	

Il Segretario


XIV LEGISLATURA — DISEGNI DI LEGGE E RELAZIONI — DOCUMENTI

RENDICONTO FINANZIARIO GENERALE

MEMO	C A P I T O L O	DENOMINAZIONE	G E S T I O N E D I		C O M P E T E N Z A		
			P R E V I S I O N I		S O M M E	D I F F E R E N Z A NELLE PREVISIONI DEFINITIVE	
			INIZIALI	FINALI			
1 06 01		Categoria 6* - Trasferimenti passivi Contributi sociali di malattia e somme aggiuntive per periodi e partire dall'1 gennaio 1980 da trasferire allo Stato per il finanziamento dal Fondo Sanitario Nazionale - art. 69, lett. a) Legge n. 833/1978 e art. 3 D.L. n. 643/1978 convertito nella Legge n. 33/1980	37.613.176.000	4.779.940.000	32.833.236.000	52.603.702.457	19.770.466.457
1 06 02		Contributi sociali di malattia e somme aggiuntive relativi all'anno 1979 da trasferire allo Stato per il finanziamento dal Fondo Sanitario Nazionale - art. 69, lett. a), Legge n. 833/1978	0	0	0	36.425.339	36.425.339
1 06 03		Summe già destinate all'assistenza sanitaria da trasferire allo Stato per il finanziamento dal Fondo Sanitario Nazionale - art. 69, lett. b), Legge n. 833/1978	0	0	0	0	0
1 06 07		Trasferimento allo Stato dei contributi già di pertinenza dell'INPS ai sensi dell'art. n. 1 duodecies della Legge n. 641/1978	3.714.683.000	2.411.396.000	1.303.287.000	9.860.567.668	8.557.280.668
1 06 08		Trasferimento allo Stato delle somme già destinate all'INPS ai sensi dell'art. 12, terzo e quarto comma della Legge n. 59/1958 - art. 1 duodecies della Legge n. 641/1978	410.475.000.000	7.944.362.000	418.419.362.000	412.381.800.000	6.037.562.000
1 06 09		Trasferimento allo Stato dei contributi già di pertinenza della GMECM (già riacquisiti dal 1°/1978 e degli enti mutualistici dislocati) ..	29.786.105.000	20.308.175.000	9.477.930.000	45.664.903.142	36.186.973.142
1 06 10		Trasferimento allo Stato del contributo 0,104 per il finanziamento del Fondo per gli invalidi	5.181.595.000	3.527.196.000	1.654.397.000	6.859.162.794	5.204.765.794
1 06 12		Contributi da trasferire allo Stato per il finanziamento del fondo di robazione - art. 25 Legge n. 945/1978	336.356.954.000	25.652.705.000	362.009.659.000	355.330.635.635	6.679.023.345
1 06 14		Trasferimento al Ministero del Tesoro delle disponibilità al 31 dicembre 1989 della gestione speciale di cui all'art. 1 della Legge n. 641/1978 - art. 53 della Legge n. 86/1989	0	0	0	0	0
		da riportare	623.127.513.000	2.570.358.000	825.697.671.000	882.737.197.255	57.039.326.255

(*) Spese non obbligatorie
(6) Vedi allegato "B" per l'analisi dei movimenti di cassa


XIV LEGISLATURA — DISEGNI DI LEGGE E RELAZIONI — DOCUMENTI

DELL'I.N.P.S. PER L'ANNO 2001

- SPESE -

GESTIONE DEI RESIDUI PASSIVI		GESTIONE DI CASSA			TOTALE DEI RESIDUI PASSIVI AL TERMINE DELL'ESERCIZIO	NUMERO CAPITOLO
RESIDUI ALL'INIZIO ESERCIZIO	VARIANZI	TOTALI	PREVISIONI DEFINITIVE	PAGAMENTI		
330.180.080.634	0	330.180.080.634	40.414.484.000	40.414.484.108	108	342.369.298.983 1 06 01
1.035.518.585	0	1.035.518.585	154.707.000	154.706.750	250	917.237.374 1 06 02
8.520.616.099	0	8.520.616.099	0	0	0	8.520.616.099 1 06 03
47.836.351.467	0	47.836.351.467	18.906.557.000	18.906.557.350	350	38.790.361.785 1 06 07
0	0	0	387.602.481.000	387.600.000.000	2.481.000	24.781.800.000 1 06 08
246.079.421.003	0	246.079.421.003	6.504.031.000	6.504.030.757	243	285.240.293.388 1 06 09
48.577.254.822	0	48.577.254.822	9.394.749.000	9.394.748.780	230	46.041.668.836 1 06 10
63.631.979.389	0	63.631.979.389	339.996.097.000	339.996.097.686	686	78.946.517.358 1 06 12
93.946.902	0	93.946.902	93.947.000	0	93.947.000	93.946.902 1 06 14
745.925.168.901	0	745.925.168.901	803.067.053.000	802.970.625.431	96.427.569	825.721.740.725

Il Segretario



RENDICONTO FINANZIARIO GENERALE

NUMERO	DENOMINAZIONE	GESTIONE DI				COMPETENZA	
		PREVISIONI		DEFINITIVE	SOMME	DIFFERENZE RILEVATE ALLE PREVISIONI DEFINITIVE	
		INIZIALI	VARIAZIONI				
	riporto	823.127.513.000	2.570.358.000	825.697.871.000	882.737.137.255	57.039.266.255	
1 06 16	Trasferimenti di contributi al Fondo di rotazione per l'attuazione delle politiche comunitarie di cui all'art. 5 della Legge n. 183/1987 - Art. 1, c. 72, Legge n. 549/1995	672.713.908.000	51.305.410.000	724.019.318.000	710.661.271.311	- 13.358.046.689	
1 06 18	Trasferimento allo Stato dei contributi per le prestazioni del Servizio Sanitario Nazionale già di pertinenza delle Regioni e delle Province autonome	115.983.922.000	- 14.225.264.000	101.748.658.000	870.859.418.014	769.110.760.014	
1 06 19	Trasferimento allo Stato dei contributi per il finanziamento del Fondo nazionale per le politiche migratorie ai sensi degli artt. 25, c. 2, e 45, c. 3, del D. L.vo n. 286/1998	219.000.000	178.532.000	397.532.000	471.132.654	73.600.654	
1 06 20	Trasferimento allo Stato del contributo per il finanziamento del Fondo per la formazione professionale di cui all'art. 5 della Legge n. 196/1997	30.472.000.000	- 23.728.300.000	6.743.700.000	7.283.103.406	539.403.406	
1 06 21	Trasferimento allo Stato dell'eccedenza del gettito del contributo per il lavoro straordinario di cui all'art. 2, c. 19, della Legge n. 349/1995 - Art. 2, c. 20, della L. 349/95	0	0	0	0	0	
1 06 30	Valori per la copertura dei periodi assicurativi trasferiti ad altri Enti di previdenza .	1.525.555.000.000	19.525.000.000	1.545.080.000.000	2.263.359.920.217	718.279.920.217	
1 06 51	Contributi sociali di malattia per periodi fino al 31 dicembre 1978 da trasferire alla Gestione di liquidazione degli Enti mutualistici disciplinati	0	0	0	37.087.325	37.087.325	
1 06 52	Contribuzioni a favore dell'Istituto Italiano di Medicina Sociale	2.531.250.000	72.604.000	2.603.854.000	2.603.854.369	369	
1 06 53	Onere per l'assistenza di malattia ai malati di tubercolosi di cui all'art. 2 della legge n. 234/1968 per periodi fino al 31 dicembre 1978, da versare alla Gestione liquidazione degli Enti mutualistici disciplinati	0	0	0	0	0	
1 06 60	Trasferimenti per il finanziamento della Commissione di vigilanza sui Fondi pensione ai sensi dell'art. 59, c. 39, della L. 449/1997	4.737.763.000	74.840.000	4.812.603.000	4.812.603.320	320	
	da riportare	3.175.340.356.000	35.763.180.000	3.211.103.536.000	4.742.825.587.901	1.531.722.051.901	

(*) Spese non obbligatorie

(**) Vedi allegato "B" per i dettagli dei movimenti di cassa


XIV LEGISLATURA — DISEGNI DI LEGGE E RELAZIONI — DOCUMENTI

DELL'I.N.P.S. PER L'ANNO 2001

- SPESE -

RESIDUI ALL'INIZIO ESERCIZIO	GESTIONE DEI RESIDUI PASSIVI		GESTIONE DI CASSA			TOTALE DEI RESIDUI PASSIVI AL TERMINE DELL'ESERCIZIO	MILIO CAPITOLO
	VARIAZIONI	TOTALI	PREVISIONI DEFINITIVE	PACCHETTI	DIFFERENZE RISPETTO ALLE PREVISIONI DEFINITIVE		
745.955.169.901	0	745.955.169.901	803.067.053.000	802.970.625.431	-	825.721.740.725	1 06 16
127.263.958.778	0	127.263.958.778	698.472.544.000	679.992.195.372	-	157.933.034.717	1 06 18
3.492.334.171.667	0	3.492.334.171.667	388.722.370.000	388.722.371.376	1.376	3.974.471.218.305	1 06 19
11.362.109.006	0	11.362.109.006	11.339.527.000	11.339.527.216	216	493.714.444	1 06 20
96.745.090.029	0	96.745.090.029	96.731.395.000	96.731.395.029	29	7.296.798.406	1 06 21
109.336.443	0	109.336.443	109.336.000	109.336.443	443	0	1 06 20
180.571.424	0	180.571.424	1.545.260.571.000	2.263.540.491.641	718.279.920.641	0	1 06 51
92.318.592	0	92.318.592	316.000	316.469	469	129.089.478	1 06 52
72.497.253	0	72.497.253	2.676.351.000	2.676.351.622	622	0	1 06 53
2.481.611.465	0	2.481.611.465	0	0	0	2.481.611.465	1 06 60
0	0	0	4.812.603.000	4.812.603.320	320	0	
4.476.596.433.558	0	4.476.596.433.558	3.251.192.066.000	4.250.895.213.919	699.703.147.919	4.966.337.207.540	

Il Segretario



RENDICONTO FINANZIARIO GENERALE

NUMERO	DENOMINAZIONE	GESTIONE DI				COMPENSA	
		PREVISIONI		DEFINITIVE	SOMME	DIFFERENZE RISPETTO ALLE PREVISIONI DEFINITIVE	
		INITIALI	VARIAZIONI				
1 06 61	Contributi dell'Agenzia per le relazioni sindacali delle pubbliche amministrazioni (ANON) ai sensi dell'art. 50, comma 9, lett a), del D.Lgs n. 29/93	3.175.340.356.000	35.763.180.000	3.211.103.536.000	4.742.625.587.901	1.531.722.051.901	
1 06 78	Contributo alle Agenzie di promozione di lavoro e d'impiego per la ricollocazione di lavoratori già impegnati in lavori socialmente utili - Art. 5, c. 1, del D.L. 21 Maggio 1998	200.000.000	0	200.000.000	192.174.000	7.826.000	
1 06 79	Contributi ai datori di lavoro e alle Società di fornitura di lavoro temporaneo a sostegno della ricollocazione lavorativa dei lavoratori impegnati in lavori socialmente utili ai sensi dell'art. 7, commi 1, 4 e 12, del D.Lgs n. 81/2000	0	3.800.000.000	3.800.000.000	4.392.173.000	4.392.173.000	
1 06 80	Contribuzione a favore degli Enti di patronato e di assistenza sociale	379.417.000.000	10.387.924.000	389.804.924.000	386.195.758.699	3.609.165.301	
§ 1 06 81	Fondo per interventi assistenziali a favore del personale (suasidi al personale in servizio e alle loro famiglie, borse di studio ai figli dei dipendenti, contributi a favore dei figli dei dipendenti per le colonie estive ed in occasione delle festività di fine anno, contributi ad oneri per le attività ricreative del personale)	28.500.000.000	0	28.500.000.000	28.497.500.000	2.500.000	
§ 1 06 82	Contributi e quote associative ad Isitunio- al svolgimento attività attinenti ai compiti dell'Istituto	350.000.000	0	350.000.000	337.135.500	12.864.500	
§ 1 06 83	Indennità per la perdita dell'avvicendamento commerciale, spese di trasloco ed altre spese per ottenere la disponibilità dei locali di proprietà da destinare ad uso strumentale ...	600.000.000	0	600.000.000	102.481.620	497.518.380	
§ 1 06 84	Esco indennizzo al personale per la perdita dell'integrità fisica subita per infermità contratta per causa di servizio, rimborso spese di cura e risarcimento danni	1.000.000.000	0	1.000.000.000	1.426.642.289	426.642.289	
	da riportare	3.985.407.356.000	49.951.104.000	3.635.358.460.000	5.200.287.256.996	1.564.928.796.996	

(*) Spese non obbligatorie
 (†) Vedi allegato "B" per i dettagli dei movimenti di cassa

XIV LEGISLATURA — DISEGNI DI LEGGE E RELAZIONI — DOCUMENTI

- SPESA -

DELL'I.N.P.S. PER L'ANNO 2001

GESTIONE DEI RESIDUI PASSIVI		GESTIONE DI CASSA				TOTALE DEI RESIDUI PASSIVI AL TERMINE DELL'ESERCIZIO	NUMERO CAPITOLO
RESIDUI ALL'INIZIO ESERCIZIO	VARIAZIONE	TOTALI	PREVISIONI DEFINITIVE	PROGRAMMI	DIFFERENZE RISPETTO ALLE PREVISIONI DEFINITIVE		
4.476.596.833.558	0	4.476.596.833.558	3.551.152.066.000	4.250.895.213.919	699.703.147.919	4.968.527.207.540	
400.000.000	0	400.000.000	200.000.000	576.522.000	376.522.000	15.652.000	1 06 61
0	0	0	0	4.392.173.000	4.392.173.000	0	1 06 78
0	0	0	3.800.000.000	36.317.803.987	32.217.803.987	0	1 06 79
362.568.715.632	0	362.568.715.632	362.568.716.000	362.568.715.632	368	386.195.758.699	1 06 80
15.188.714.923	-	14.846.875.224	28.688.715.000	30.701.201.470	2.012.486.470	12.643.173.754	1 06 81
191.190	-	191.190	350.191.000	332.492.582	-	4.642.918	1 06 82
63.199.280	0	63.199.280	643.199.000	154.280.900	-	11.400.000	1 06 83
152.237.578	0	152.237.578	952.238.000	1.530.198.050	577.960.050	48.681.817	1 06 84
4.854.989.892.161	-	4.854.677.861.272	3.548.415.125.000	4.687.468.601.540	739.053.476.540	5.367.446.516.728	

Il Segretario
[Signature]

RENDICONTO FINANZIARIO GENERALE

NUMERO	DENOMINAZIONE	C A P I T O L O				G E S T I O N E D I				C O M P E T E N Z A	
		P R E V I S I O N I				S O M M E	D I F F E R E N Z A R I S P E T T O A L L E P R E V I S I O N I D E F I N I T I V E	S O M M E	D I F F E R E N Z A R I S P E T T O A L L E P R E V I S I O N I D E F I N I T I V E		
		INDIZIALI	VARIAZIONI	DEFINITIVE	DEFINITIVE						
1 06 85	Trasferimento all'INA dei contributi afferenti l'assicurazione mista sulla vita e le capitalizzazioni finanziarie	3.285.407.356.000	49.951.104.000	3.635.358.460.000	5.200.287.256.996	1.564.928.796.996					
1 06 86	Contributo ai datori di lavoro che assunsero personale ad incremento dei livelli occupazionali ai sensi dell'art. 2, commi 1° e 2°, del D.L. n. 726/84 convertito nella Legge n. 863/84	1.419.000.000	-	1.353.000.000	1.287.657.000	65.343.000					
1 06 88	Contributi ai datori di lavoro che assunsero personale in attuazione piano occupazionale giovanile L. n. 113/1985	0	5.000.000	5.000.000	1.542.047.660	1.537.047.660					
1 06 89	Contributo agli amatori di navi mercantili nazionali che lavorano allievi ufficiali di coperta e di macchina con contratto di formazione e lavoro - art. 6 Legge n. 856/84	0	0	0	158.357.249	158.357.249					
1 06 91	Oneri derivanti dalla convenzione con l'Istituto Penale dello Stato per la concessione al personale della riduzione delle spese di viaggio	0	0	0	1.671.000	1.671.000					
1 06 93	Contributo ai datori di lavoro che assunsero lavoratori iscritti nelle liste di mobilità ai sensi dell'art. 8, comma 4, della Legge n. 223/1991	30.000.000.000	12.000.000.000	42.000.000.000	51.871.304.849	9.871.304.849					
1 06 94	Contributo ai datori di lavoro che stipularono contratti di solidarietà ai sensi dell'art. 5, comma 4, del D.L. n. 148/1993 convertito nella Legge n. 234/1993	0	39.000.000.000	39.000.000.000	9.723.792.338	29.276.207.662					
1 06 95	Contributo ai datori di lavoro a sostegno dell'occupazione di cui all'art. 28 del D.L. n. 244/1995 convertito nella L. n. 341/1995	15.180.000.000	12.292.000.000	27.472.000.000	1.054.580.000	26.417.420.000					
1 06 96	Contributo alle imprese ai sensi dell'art. 4, commi 17 e 19, della Legge n. 449/1997	720.000.000.000	-	420.000.000.000	318.699.867.109	101.300.132.891					
	da riportare	4.352.006.356.000	-	4.165.188.460.000	5.594.626.534.201	1.419.438.074.201					


(*) Spese non obbligatorie

(†) Vedi allegato "B" per i dettagli dei movimenti di cassa

XIV LEGISLATURA - DISEGNI DI LEGGE E RELAZIONI - DOCUMENTI

DELL' I. N. P. S. PER L' ANNO 2001

RESIDUI ALL' INIZIO ESERCIZIO	GESTIONE DEI RESIDUI PASSIVI			GESTIONE DI CASSA			TOTALE DEI RESIDUI PASSIVI AL TERMINE DELL' ESERCIZIO	NUMERO CAPITOLO
	VARIAZIONI	TOTALI	PRESTAZIONI DEFINITIVE	PAGAMENTI	DIFFERENZE RISPETTO ALLA PREVISIONE DEFINITIVE			
4.854.969.892.161	-	4.854.627.861.272	3.948.415.125.000	4.687.468.601.540	739.053.476.540	5.367.446.516.728	1 06 83	
363.354.000	0	363.354.000	1.716.354.000	1.083.810.000	632.544.000	567.201.000	1 06 83	
0	0	0	5.000.000	1.542.047.660	1.537.047.660	0	1 06 84	
0	0	0	0	158.357.249	158.357.249	0	1 06 88	
0	0	0	0	1.671.000	1.671.000	0	1 06 89	
30.000.000	-	30.000.000	30.000.000	0	30.000.000	0	1 06 91	
0	0	0	42.000.000.000	51.871.304.849	9.871.304.849	0	1 06 93	
0	0	0	39.000.000.000	9.723.752.338	29.276.207.662	0	1 06 94	
0	0	0	27.472.000.000	1.054.580.000	26.417.420.000	0	1 06 95	
0	0	0	420.000.000.000	318.699.867.109	101.300.132.891	0	1 06 96	
4.853.363.246.161	-	4.854.991.215.272	4.478.638.479.000	5.071.604.031.745	592.965.552.745	5.368.013.217.728		

Il Segretario


XIV LEGISLATURA - DISEGNI DI LEGGE E RELAZIONI - DOCUMENTI

RENDICONTO FINANZIARIO GENERALE

C A P I T O L O	DENOMINAZIONE	G E S T I O N E D I			C O M P E T E N Z A	
		P R E V I S I O N I		S O M M E	D I F F E R E N Z E R I P O R T O A L L E P R E V I S I O N I D E F I N I T I V E	
		ESISTENZIALI	VAZIANDIZIONI			DEFINITIVE
1 06 97	Contributo di cui all'art. 4, c. 1, del decreto interministeriale del 21 maggio 1998 ai lavori di lavoro e agli enti pubblici economici che cessano a tempo indeterminato i lavoratori impiegati nei lavori socialmente utili e ai lavoratori che intraprendono una attività autonoma	4.352.006.356.000	- 186.817.896.000	4.165.188.460.000	5.584.626.534.201	1.419.438.074.201
1 06 98	Contributo di cui all'art. 4, c. 1, del decreto interministeriale del 21 maggio 1998 ai lavoratori già impiegati in lavori socialmente utili collocati in pensionamento anticipato ai sensi dell'art. 2, c. 1, del decreto sindacato - Art. 39, c. 17, lett. a), della L. 144/99	10.000.000.000	11.000.000.000	21.000.000.000	32.701.238.048	11.701.238.048
1 06 99	Oneri per trasferimenti diversi dal soprappeso SCSU (interventi assistenziali e servizi mens)	30.700.000.000	- 2.419.000.000	28.281.000.000	76.416.327.739	48.135.327.739
	Totale categoria 06	4.392.706.356.000	- 178.234.896.000	4.214.469.460.000	5.693.744.099.988	1.479.274.639.988

(*) Spese non obbligatorie
 (†) Vedi allegato "B" per i dettagli dei movimenti di cassa

XIV LEGISLATURA — DISEGNI DI LEGGE E RELAZIONI — DOCUMENTI

DELL' I. N. P. S. PER L' ANNO 2001

- SPESA -

RESIDUI ALL' INIZIO ESERCIZIO	GESTIONE DEI RESIDUI PASSIVI		GESTIONE DI CASSA				TOTALE DEI RESIDUI PASSIVI AL TERMINE DELL' ESERCIZIO	NUMERO CAPITOLI
	VARIAZIONI	TOTALI	PREVISIONI DEFINITIVE	PAGAMENTI	DIFFERENZA RISPETTO ALLE PREVISIONI DEFINITIVE			
4.855.363.246.161	-	4.854.991.215.272	4.478.638.479.000	5.071.604.031.745	592.965.552.745	5.366.013.717.728		
28.680.000	0	28.680.000	21.000.000.000	32.683.235.078	11.683.235.078	44.682.970	1 06 97	
0	0	0	28.281.000.000	76.416.327.739	48.135.327.739	0	1 06 98	
328.121.200	0	328.121.200	0	0	0	328.121.200	1 06 99	
4.855.730.047.361	372.030.889	4.855.348.016.472	4.527.919.479.000	5.180.703.394.562	652.784.115.562	5.366.388.521.898		

Il Segretario


XIV LEGISLATURA — DISEGNI DI LEGGE E RELAZIONI — DOCUMENTI

RENDICONTO FINANZIARIO GENERALE

NUMERO	DENOMINAZIONE	GESTIONE DI				COMPETENZA	
		PREVISIONI		DIFFERENZE ESPRESSO ALLE PREVISIONI DEFINITIVE	SOMME DEFINITIVE	DIFFERENZE ESPRESSO ALLE PREVISIONI DEFINITIVE	
		DEFINITE	VALENTI				DEFINITIVE
1 07 02	Categoria 7 - Oneri finanziari	228.007.300.000	187.115.800.000	415.123.100.000	669.268.183.638	254.145.083.638	
1 07 03	Interessi passivi sulle prestazioni arretrate						
1 07 04	Interessi passivi sul versamento dilazionato del debito per contributi da trasferire dal FFD alla Cassa pensioni presso il Ministero del Tesoro Legge n. 303/1974	0	0	0	0	0	
1 07 05	Interessi passivi sui saldi delle domande contributive a credito dei debitori di lavoro rimborsati in ritardo	20.000.000.000	10.000.000.000	30.000.000.000	20.182.469.210	9.817.509.790	
1 07 06	Oneri finanziari derivanti dalla concessione di crediti contributivi di cui all'art. 13 della L. n. 448/1998 come risulta modificato dall'art. 1 del D.L. n. 308/1999	682.518.000.000	480.213.461.000	1.162.731.461.000	592.185.225.714	570.546.235.286	
1 07 07	Interessi passivi diversi	3.330.200.000	4.172.400.000	7.502.600.000	11.019.173.216	3.516.573.216	
	Totale categoria 07	931.855.500.000	681.501.661.000	1.615.357.161.000	1.292.659.051.776	322.702.109.224	

(*) Spese non obbligatorie

(†) Vedi allegato "B" per l'analisi dei movimenti di cassa

XIV LEGISLATURA — DISEGNI DI LEGGE E RELAZIONI — DOCUMENTI

DELL' I. N. P. S. PER L' ANNO 2001

GESTIONE DEI RESIDUI PASSIVI		GESTIONE DI CASSA				TOTALE DEI RESIDUI PASSIVI AL TERMINE DELL' ESERCIZIO	NUMERO CAPITOLO
RESIDUI ALL' INIZIO ESERCIZIO	VARIAZIONE	TOTALI	PREVISIONI DEFINITIVE	PAGAMENTI	DIFFERENZE RISPETTO ALLE PREVISIONI DEFINITIVE		
0	0	0	415.123.100.000	669.268.183.638	254.145.083.638	0	1 07 02
7.455.763	0	7.455.763	0	0	0	7.455.763	1 07 03
0	0	0	30.000.000.000	20.182.469.210	- 9.817.530.790	0	1 07 06
919.260.037.000	0	919.260.037.000	0	0	0	1.511.465.262.714	1 07 08
0	0	0	7.502.600.000	11.019.173.214	3.516.573.214	0	1 07 99
919.267.492.763	0	919.267.492.763	452.625.700.000	700.469.826.062	247.844.126.062	1.511.465.262.714	

Il Segretario



XIV LEGISLATURA — DISEGNI DI LEGGE E RELAZIONI — DOCUMENTI

RENDICONTO FINANZIARIO GENERALE

NUMERO	DENOMINAZIONE	G E S T I O N E D I			C O M P E T E N Z A	
		P R E V I S I O N I		S O M M E	D I F F E R E N Z A	
		INIZIALI	MODIFICATIVE			
	Categoria 3 ^a - Oneri tributari					
§ 1 08 01	Importo sul reddito delle persone giuridiche .	32.992.848.000	-	615.692.000	32.377.156.000	33.214.340
§ 1 08 03	Imposta sugli interessi sui costi correnti bancari e postali	14.029.200.000		336.960.000	14.366.160.000	2.145.733.714
§ 1 08 04	Tributi diversi relativi a stabili da reddito (quota imposta di registro a carico dell'istituto su contratti di locazione, contributi consortili, tasse occupazione suolo pubblico, ecc.)	95.000.000	0	95.000.000		
§ 1 08 05	Tributi diversi (imposta di bollo e di registrazione dalle convenzioni inerenti la materia assicurativa e previdenziale nonché contributi consortili, tasse trasporto rifiuti solidi urbani, tasse occupazione suolo pubblico, ecc.) relativi a stabili destinati ad uffici	10.000.000.000	600.000.000		10.600.000.000	2.099.187.276
§ 1 08 06	Imposta sul valore aggiunto	2.300.000.000	0	2.300.000.000		111.710.000
§ 1 08 10	Imposta comunale degli immobili	139.353.000	132.941.000		472.294.000	54.283.939
1 08 12	Imposta regionale sulle attività produttive .	166.300.000.000	14.644.778.000		180.944.778.000	4.672.691.857
	Totale categoria 08	226.056.603.000	14.698.987.000		240.755.590.000	4.500.893.245

(*) Spese non obbligatorie
 (†) Vedi allegato "B" per i risultati dei movimenti di cassa

XIV LEGISLATURA - DISEGNI DI LEGGE E RELAZIONI - DOCUMENTI

- SPESA -

GESTIONE DEI RESIDUI PASSIVI		GESTIONE DI CASSA				TOTALE DEI RESIDUI PASSIVI AL TERMINE DELL'ESERCIZIO	NUMERO CAPITOLO
RESIDUI ALL'INIZIO ESERCIZIO	VARIAZIONE	TOTALI	PRESUNZIONI DEFINITIVE	PAGAMENTI	DIFFERENZE RISPETTO ALLE PRESUNZIONI DEFINITIVE		
0	0	0	32.377.156.000	32.410.370.340	33.214.340	0	1 08 01
0	0	0	14.366.160.000	16.511.893.714	2.145.733.714	0	1 08 03
0	0	0	95.000.000	44.463.595	50.536.405	0	1 08 04
5.573.196.952	- 366.728.353	5.206.470.599	12.333.198.000	9.248.865.911	3.084.332.089	4.659.417.412	1 08 05
0	0	0	2.300.000.000	2.189.290.000	111.710.000	0	1 08 06
0	0	0	472.496.000	526.779.939	54.283.939	0	1 08 10
0	0	0	180.744.778.000	176.272.086.143	4.472.691.857	0	1 08 12
5.573.196.952	- 366.728.353	5.206.470.599	242.698.788.000	237.202.749.643	5.486.038.358	4.659.417.412	

Il Segretario



XIV LEGISLATURA - DISEGNI DI LEGGE E RELAZIONI - DOCUMENTI

RENDICONTO FINANZIARIO GENERALE

NUMERO	DENOMINAZIONE	GESTIONE DI				COMPENSA	
		PREVISIONI		DIFFERENZE	SOMME	DIFFERENZE	SOMME
		INITIALI	MODIFICATE				
	Categoria 9 ^a - Poste correttive e compensative di entrate correnti						
§ 1 09 01	Spremi di oneri contributivi dal Messaggio art. 18 Legge n. 1089/1968	650.000.000.000	135.000.000.000	585.000.000.000	562.063.141.656	-	22.936.858.344
§ 1 09 02	Spremi di oneri contributivi dal Messaggio art. 14 Legge n. 183/1976	210.000.000.000	-	147.000.000.000	178.199.297.181		31.199.297.181
§ 1 09 03	Rimborsi di contributi	959.390.699.000	268.838.801.000	1.228.229.500.000	1.159.759.644.469	-	68.469.855.531
§ 1 09 04	Rimborsi di riserve e di valori capitali	1.600.000.000	4.483.000.000	6.083.000.000	7.411.549.624		1.328.549.624
§ 1 09 05	Rimborsi di proventi derivanti dal divieto di cumulo tra pensione e retribuzione	202.000.000	100.000.000	102.000.000	194.154.146		92.154.146
§ 1 09 11	Servizio di contributi previdenziali a favore delle imprese dalla provvidenza di rinvio e Garanzia ai sensi dell'art. 4 della L. 26/56	0	1.800.000.000	1.800.000.000	824.421.737	-	975.578.263
§ 1 09 14	Spremi oneri contributivi ai debitori di lavoro per i lavoratori all'estero nei paesi extra comunitari ai sensi dell'art. 4, comma 2, lett. A), D.L. 317/87 convertito nella Legge n. 390/87	36.000.000.000	0	36.000.000.000	31.077.024.088	-	4.922.975.912
§ 1 09 16	Rimborsi allo Stato di somme trasferite all'Istituto in eccedenza agli oneri posti a suo carico	0	0	0	116.734.642.341		116.734.642.341
§ 1 09 17	Spremi di contributi a favore dei debitori di lavoro dal settore agricolo operanti nel Messaggio art. 14 comma 1 ^a , L. n. 64/1966 nel tanto sostituito dall'art. 1, comma 5 ^o del D.L. n. 536/1967 convertito nella Legge n. 46/1968	0	7.530.000.000	7.530.000.000	24.212.661.409		16.682.661.409
1 09 20	Rimborsi del canone di affitto (quota parte non dovuta) ai conduttori degli stabili da reddito	0	0	0	974.450		974.450
§ 1 09 23	Spremi di oneri contributivi nel Messaggio a favore dell'armatoria pubblica - Art. 5 della Legge n. 426/1991	0	0	0	18.946.000		18.946.000
	da riportare	1.657.192.699.000	354.551.801.000	2.011.744.500.000	2.080.496.476.901		68.751.976.901

(*) Spese non obbligatorie
 (†) Vedi allegato "g" per l'analisi dei movimenti di cassa

XIV LEGISLATURA - DISEGNI DI LEGGE E RELAZIONI - DOCUMENTI

GESTIONE DEI RESIDUI PASSIVI		GESTIONE DI CASSA			TOTALE DEI RESIDUI PASSIVI AL TERMINE DELL'ESERCIZIO	NUMERO CAPITOLO
RESIDUI ALL'INIZIO ESERCIZIO	VARIAZIONI	TOTALI	PRES/SIONI DEFINITIVE	FRAGMENTI		
0	0	0	585.000.000.000	562.063.141.456	- 22.936.858.544	0 1 09 01
0	0	0	147.000.000.000	178.199.297.181	31.199.297.181	0 1 09 02
1.454.320.655.047	59.382.198	1.454.261.272.849	1.228.229.900.000	1.187.657.137.023	40.572.562.977	1 09 03
0	0	0	6.083.000.000	7.411.549.624	1.328.549.624	0 1 09 04
0	0	0	102.000.000	194.154.146	92.154.146	0 1 09 05
0	0	0	1.800.000.000	824.421.737	975.578.263	0 1 09 11
0	0	0	36.000.000.000	31.077.024.068	4.922.975.932	0 1 09 14
76.822.081.545	0	76.822.081.545	76.745.317.000	76.745.317.367	367	1 09 16
0	0	0	7.530.000.000	24.212.461.409	16.682.461.409	0 1 09 17
0	0	0	0	974.450	974.450	0 1 09 20
0	0	0	0	18.946.000	18.946.000	0 1 09 23
1.531.142.736.592	59.382.198	1.531.083.354.394	2.088.489.817.000	2.068.404.624.481	20.085.192.519	1.543.175.206.814

DELL' I. N. P. S. PER L' ANNO 2001

- SPESA -

Il Segretario

XIV LEGISLATURA - DISEGNI DI LEGGE E RELAZIONI - DOCUMENTI

RENDICONTO FINANZIARIO GENERALE

MEMO	C A P I T O L O	DENOMINAZIONE	G E S T I O N E D I				C O M P E T E N Z A	
			P R E V I S I O N I		S O M M E	D I F F E R E N Z A R I S P E T T O A L L E P R E V I S I O N I D E F I N I T I V E		
			INIZIALI	VARIANZE			DEFINITIVE	
		ripetto	1.657.192.699.000	354.551.801.000	2.011.744.500.000	2.080.496.476.901	68.751.976.901	
§ 1 09 26		Sgravi di oneri contributivi nel Mezzogiorno ad incremento dei livelli occupazionali di cui all'art. 1, comma 2, del D.L. n. 71/1993 convertito nella L. n. 151/1993 e successive proroghe e all'art. 2 del D.M. 5 agosto 1994 e successive disposizioni modificative ed integrative	0	1.800.000.000	1.800.000.000	0	1.800.000.000	
§ 1 09 26		Sgravi contributivi previdenziali a favore dei datori di lavoro che stipulano contratti di solidarietà di cui all'art. 5, comma 2, del D.L. n. 148/1993 convertito nella Legge n. 236/93	0	9.500.000.000	9.500.000.000	2.820.973.000	6.679.027.000	
§ 1 09 27		Sgravi di contributi previdenziali a favore delle imprese che assumono lavoratori ed incremento dei livelli occupazionali ai sensi dell'art. 6 del D.L. n. 299/1994 convertito nella Legge n. 451/1994	500.000.000	1.200.000.000	1.700.000.000	2.031.254.557	331.254.557	
§ 1 09 28		Sgravi di oneri contributivi nel Mezzogiorno ai sensi dell'art. 1 del D.M. 5 agosto 1994 e successive disposizioni modificative ed integrative	0	14.200.000.000	14.200.000.000	23.323.253.765	9.323.253.765	
§ 1 09 29		Sgravi di oneri sociali a favore delle imprese che reimpiegano personale con qualifiche dirigenziali - Art. 10, comma 2, del D.L. n. 511/1996 e Legge n. 266/1997	1.000.000.000	400.000.000	600.000.000	977.072.759	377.072.759	
§ 1 09 31		Sgravi di oneri contributivi a favore dei datori di lavoro che stipulano contratti di solidarietà di cui all'art. 6, c. 4, del D.L. n. 510/1996 convertito nella L. n. 608/1996	2.900.000.000	100.000.000	3.000.000.000	5.607.666.000	2.607.666.000	
§ 1 09 32		Sgravi di oneri contributivi a favore delle imprese ad incremento dei livelli occupazionali di cui all'art. 4, c. 21, della Legge n. 449/1997	14.000.000.000	16.600.000.000	30.400.000.000	31.212.338.399	812.338.399	
§ 1 09 33		Sgravi di oneri contributivi a favore delle imprese sanatrici per il personale imbarcato su navi iscritte nel Registro Intenzionale di cui all'art. 6, c. 1, del D.L. n. 457/1997 convertito nella L. n. 30/1998	77.520.000.000	4.990.000.000	82.510.000.000	109.246.641.017	26.736.641.017	
		da riportare	1.753.112.699.000	402.341.801.000	2.155.454.500.000	2.255.915.676.398	100.461.176.398	

(*) Spese non obbligatorie

(†) Vedi allegato "B" per i dettagli dei movimenti di cassa

XIV LEGISLATURA — DISEGNI DI LEGGE E RELAZIONI — DOCUMENTI

GESTIONE DEI RESIDUI PASSIVI		GESTIONE DI CASSA			TOTALE DEI RESIDUI PASSIVI AL TERMINE DELL'ESERCIZIO	NUMERO CAPITOLO				
RESIDUI ALL'INIZIO ESERCIZIO	VARIAZIONI	TOTALI	PREVISIONI DEFINITIVE	PAGAMENTI			DIFFERENZE RISPETTO ALLE PREVISIONI DEFINITIVE			
1.531.142.736.592	-	59.382.198	1.531.083.354.394	2.088.489.817.000	2.068.404.624.481	-	20.085.192.519	1.543.175.206.814	0	1 09 24
0	0	0	1.800.000.000	1.800.000.000	0	-	1.800.000.000	0	0	1 09 24
0	0	0	9.500.000.000	9.500.000.000	2.820.973.000	-	6.679.027.000	0	0	1 09 24
0	0	0	1.700.000.000	1.700.000.000	2.031.254.597	-	331.254.597	0	0	1 09 27
0	0	0	14.200.000.000	14.200.000.000	23.523.253.765	-	9.323.253.765	0	0	1 09 28
0	0	0	600.000.000	600.000.000	977.072.759	-	377.072.759	0	0	1 09 29
0	0	0	3.000.000.000	3.000.000.000	5.607.666.000	-	2.607.666.000	0	0	1 09 31
0	0	0	30.400.000.000	30.400.000.000	31.212.338.399	-	812.338.399	0	0	1 09 32
0	0	0	82.510.000.000	82.510.000.000	109.246.641.017	-	26.736.641.017	0	0	1 09 33
1.531.142.736.592	-	59.382.198	1.531.083.354.394	2.232.199.817.000	2.243.823.823.978	-	11.624.006.978	1.543.175.206.814	0	1 09 33

Il Segretario



XIV LEGISLATURA - DISEGNI DI LEGGE E RELAZIONI - DOCUMENTI

RENDICONTO FINANZIARIO GENERALE

NUMERO	DENOMINAZIONE	CAPITOLI				GESTIONI DI PREVISIONI			COMPETENZA	
						DEFENSIVE			SOMME	DIFFERENZE INTERNO
		DEFENSIVE	DEFENSIVE	DEFENSIVE	DEFENSIVE	DEFENSIVE	DEFENSIVE	DEFENSIVE	DEFENSIVE	DEFENSIVE
	riporto	1.753.112.699.000	402.341.801.000	2.139.454.500.000	2.223.915.676.396	100.461.176.396				
1 09 34	Spese di oneri contributivi a favore dei datori di lavoro e degli enti pubblici economici ed incremento dei livelli occupazionali di cui all'art. 3, c. 3, della L. 448/1998	530.000.000.000	960.000.000.000	1.490.000.000.000	1.953.940.428.949	463.940.428.949				
1 09 35	Spese di oneri contributivi a favore degli artigiani e degli esercenti attività commerciali di cui all'art. 3, c. 9, della Legge n. 448/98 e successive modificazioni	165.900.000.000	105.100.000.000	251.000.000.000	482.047.244.792	231.047.244.792				
1 09 36	Spese di oneri contributivi a favore dei datori di lavoro che assumono lavoratori fiscalitari di cui all'art. 4, c. 4, della Legge n. 147/1997	21.000.000	9.000.000	30.000.000	91.275.811	61.275.811				
1 09 37	Rimborsi agli enti promotori delle somme versate per il rimborsamento del sussidio per i lavori socialmente utili	0	0	0	239.487.356	239.487.356				
1 09 38	Spese di oneri contributivi a favore delle imprese artigiane che esercitano la pesca oltre gli stretti e la pesca marittima di cui all'art. 6-bis della L. n. 30/1998	6.600.000.000	3.837.000.000	2.763.000.000	3.163.229.800	2.400.229.800				
1 09 39	Spese di oneri contributivi a favore dei datori di lavoro che assumono lavoratori disabili ai sensi dell'art. 13, commi 1, lett. a) e b), e 2) della Legge n. 68/1999	9.100.000.000	9.100.000.000	0	0	0				
1 09 40	Spese di oneri contributivi a favore delle imprese sanatoriali di navi battenti bandiera italiana edibite al cabotaggio marittimo ai sensi dell'art. 9, c. 1., della L. 572/99	226.320.000.000	75.570.000.000	150.800.000.000	214.987.304.493	64.187.304.493				
1 09 41	Spese di oneri contributivi a favore dei datori di lavoro che assumono lavoratori con contratto a tempo indeterminato part-time ai sensi dell'art. 3, c. 4, del D.Lgs. 61/2000	200.000.000.000	198.000.000.000	2.000.000.000	4.735.586.597	2.735.586.597				
1 09 42	Spese di oneri contributivi a favore delle aziende con meno di venti dipendenti che assumono lavoratori a tempo determinato ai sensi dell'art. 10, commi 2 e 3, della L. 53/2000	23.576.000.000	5.576.000.000	18.000.000.000	29.077.971.090	11.077.971.090				
	da riportare	2.894.629.699.000	1.175.445.801.000	4.070.075.500.000	4.946.216.203.486	876.140.703.486				

(*) Spese non obbligatorie
 (†) Vedi allegato "F" per i rimborsi dei servizi di cassa

XIV LEGISLATURA - DISEGNI DI LEGGE E RELAZIONI - DOCUMENTI

GESTIONE DI CASSA

RESIDUI ALL'INIZIO ESERCIZIO	GESTIONE DEI RESIDUI PASSIVI			GESTIONE DI CASSA			TOTALE DEI RESIDUI PASSIVI AL TERMINE DELL'ESERCIZIO	NUMERO CAPITOLO
	VARIAZIONI	TOTALI	PREVISIONI DEFINITIVE	PAGAMENTI	DIFFERENZA RISPARZIO ALLE PREVISIONI DEFINITIVE	TOTALE DEI RESIDUI PASSIVI AL TERMINE DELL'ESERCIZIO		
1.531.142.736.592	- 59.302.196	1.531.083.354.394	2.232.199.817.000	2.243.823.823.978	11.624.006.978	1.543.175.206.814		
0	0	0	1.690.000.000.000	1.953.940.428.949	463.940.428.949	0	1 09 34	
0	0	0	251.000.000.000	482.047.244.792	231.047.244.792	0	1 09 35	
0	0	0	30.000.000	91.275.811	61.275.811	0	1 09 36	
0	0	0	28.000.000	257.487.556	229.487.556	0	1 09 37	
0	0	0	2.763.000.000	5.163.229.800	2.400.229.800	0	1 09 38	
0	0	0	0	0	0	0	1 09 39	
0	0	0	150.800.000.000	214.967.304.493	64.167.304.493	0	1 09 40	
0	0	0	2.000.000.000	4.735.986.597	2.735.986.597	0	1 09 41	
0	0	0	18.000.000.000	29.077.971.090	11.077.971.090	0	1 09 42	
1.531.142.736.592	- 59.302.196	1.531.083.354.394	4.146.820.817.000	4.934.128.253.066	787.307.436.066	1.543.175.206.814		

Il Segretario



XIV LEGISLATURA - DISEGNI DI LEGGE E RELAZIONI - DOCUMENTI

RENDICONTO FINANZIARIO GENERALE

NUMERO	DENOMINAZIONE	G E S T I O N E D I				C O M P E T E N S A	
		P R E V I S I O N I		DEFENSIVE	S O M M E	DIFFERENZE INTERCORRE ALLE PREVISIONI DEFENSIVE	
		INIZIALI	MODIFICAZIONI				
0 1 09 43	Spese di oneri contributivi di cui all'art. 116, c. 1, 2, 3 e 4, dalla Legge n. 368/2000 a favore delle imprese che attuano i programmi di riassetto al sensi dell'art. 5 del D.L. n. 510/1996 convertito nella Legge n. 608/1996	2.894.629.699.000	1.175.445.801.000	4.070.075.500.000	4.946.216.205.686	876.140.705.686	
0 1 09 44	Spese di oneri contributivi relativi alle prestazioni temporanee di cui all'art. 150, c. 1 e 2, dalla Legge n. 368/2000	0	334.175.000.000	334.175.000.000	332.952.000	- 333.842.048.000	
0 1 09 45	Spese di oneri contributivi a favore delle imprese che esercitano la pesca costiera, nelle acque interne e lagunari ai sensi dell'art. 11 della L. 368/2000	0	2.196.000.000.000	2.196.000.000.000	1.983.411.354.864	- 212.588.645.136	
0 1 09 46	Oneri per la riduzione dell'aliquota contributiva per l'anno 1999 a favore dei dipendenti delle aziende esercenti pubblici servizi di trasporto - Art. 9, c. 1, L. 672/1999	0	0	0	2.983.529.000	2.983.529.000	
1 09 48	Misurando alla Regione Marche di cui trasferita all'Istituto la eccedenza agli oneri per oneri contributivi di cui all'art. 13, comma 6-bis, del D.L. n. 6/1998 convertito nella Legge n. 61/1998	0	0	0	93.412.397.000	93.412.397.000	
0 1 09 75	Spese contributivi a favore dei datori di lavoro, dei lavoratori autonomi e degli assicurati ai sensi della Legge n. 903/73 - artt. 10 e 11 D.L. 776/1980	0	0	0	10.409.000	10.409.000	
0 1 09 83	Spese di contributi per i lavoratori agricoli (subordinati ed autonomi) a seguito di eventi calamitosi - Art. 5 della L. n. 185/92 e successive modificazioni ed integrazioni	0	0	0	646.967.201	646.967.201	
0 1 09 84	Spese di contributi previdenziali a favore delle aziende operanti nei comuni dell'Umbria e delle Marche colpiti dal sisma del settembre 1997 - art. 13, c. 6-bis, del D.L. n. 6/98 convertito nella L. n. 61/98	0	40.000.000	40.000.000	17.903.390.418	17.903.390.418	
	Totale categoria 09	2.894.629.699.000	3.705.660.801.000	6.600.290.500.000	7.044.930.093.969	444.639.593.969	

(*) Spese non obbligatorie

(§) Vedi allegato "B" per i dettagli dei movimenti di cassa

XIV LEGISLATURA — DISEGNI DI LEGGE E RELAZIONI — DOCUMENTI

DELL'I.M.P.S. PER L'ANNO 2001

- SPESA -

RESIDUI ALL'INIZIO ESERCIZIO	GESTIONE DEI RESIDUI PASSIVI		GESTIONE DI CASSA			TOTALE DEI RESIDUI PASSIVI AL TERMINE DELL'ESERCIZIO	NUMERO CAPITOLO
	VARIAZIONI	TOTALI	PREVISIONI DEFENSIVE	PAGAMENTI	DIFFERENZA ALTERNATA ALLE PREVISIONI DEFENSIVE		
1.531.162.736.592	-	1.531.083.354.394	4.146.820.817.000	4.934.124.353.066	787.303.536.066	1.543.175.206.816	
0	0	0	304.175.000.000	332.922.000	-	0	1 09 43
0	0	0	2.196.000.000.000	1.963.611.554.864	-	0	1 09 44
0	0	0	0	2.983.529.000	2.983.529.000	0	1 09 45
0	0	0	0	93.612.397.000	93.612.397.000	0	1 09 46
0	0	0	0	0	0	10.609.000	1 09 48
0	0	0	0	646.967.201	646.967.201	0	1 09 73
0	0	0	0	17.903.390.418	17.903.390.418	0	1 09 83
0	0	0	40.000.000	12.689.000	-	0	1 09 84
1.531.162.736.592	-	1.531.083.354.394	6.677.039.817.000	7.032.827.822.549	355.792.019.549	1.543.169.619.814	

Il Segretario

XIV LEGISLATURA - DISEGNI DI LEGGE E RELAZIONI - DOCUMENTI

RENDICONTO FINANZIARIO GENERALE


NUMERO	DENOMINAZIONE	GESTIONE DI				COMPENSA	
		PREVISIONI		DEFINITIVE	SOMME	DIFFERENZE ESERCIZIO	ALLE PREVISIONI DEFINITIVE
		INIZIALI	MODIFICATI				
§ 1 10 01	Categoria 10* - Spese non classificabili in altre voci	164.109.000.000	43.134.000.000	207.243.000.000	229.978.139.448	22.735.139.448	
1 10 02	Fondo di riserva per spese impreviste	500.000.000.000	-	10.000.000.000	0	-	10.000.000.000
§ 1 10 03	Oneri per iscrizioni ipotecarie concesse ad azionisti giudiziari per il recupero dei crediti contributivi	715.000.000	320.000.000	395.000.000	13.339.800	-	381.660.200
§ 1 10 04	Spese legali diverse	3.500.000.000	0	3.500.000.000	1.027.368.400	-	2.472.631.600
§ 1 10 05	Contributi, riserve e valori capitali trasferiti ad Istituti ed Organismi consuntivi	1.100.000.000	400.000.000	1.500.000.000	16.729.061.823	-	15.229.061.823
§ 1 10 09	Spese per riacquisti concessi a controvalore	32.956.000.000	72.900.129.000	105.856.129.000	118.949.797.196	-	13.093.668.196
1 10 11	Oneri per il finanziamento dell'Observatorio sul patrimonio immobiliare degli Istituti previdenziali di cui all'art. 10 del D.L. n. 104/1996	131.064.000	2.832.000	133.896.000	133.896.126	-	126
1 10 12	Spese decurtati dal riaccomando alla C.R.I. S.p.A. dal corrispettivo per la mancata utilizzazione degli stabilimenti termali nel periodo 16 luglio-31 dicembre 1999	0	0	0	0	0	0
1 10 90	Spese diverse del suppressedo SCMU (liti, addebiti e stampa della rivista dall'Ente)	0	0	0	0	0	0
1 10 99	Spese diverse	9.096.800.000	928.358.000	10.025.158.000	13.100.992.792	-	3.077.834.792
	Totale categoria 10	711.607.864.000	-	338.651.183.000	379.932.595.585	-	41.281.412.585
	TOTALE TITOLO I	286.418.332.195.000	6.714.404.999.000	293.132.737.194.000	297.350.339.121.607	-	2.217.601.928.607

(*) Spese non obbligatorie
 (†) Vedi allegato "B" per l'analisi dei movimenti di cassa

XIV LEGISLATURA - DISEGNI DI LEGGE E RELAZIONI - DOCUMENTI

GESTIONE DEI RESIDUI PASSIVI		GESTIONE DI CASSA			TOTALE DEI RESIDUI PASSIVI AL TERMINE DELL'ESERCIZIO	NUMERO CAPITOLO	
RESIDUI ALL'INIZIO ESERCIZIO	VARIAZIONI	TOTALI	PREVISIONI DEFINITIVE	FRANCHICI			DIFFERENZA RISPETTO ALLE PREVISIONI DEFINITIVE
9.689.878.106	- 1.733.217.825	6.956.660.281	208.936.128.000	231.809.633.726	22.873.525.726	5.125.145.973	1 10 01
0	0	0	10.000.000.000	0	- 10.000.000.000	0	1 10 02
11.467.100	- 5.041.300	6.425.800	396.130.000	16.100.400	- 380.029.600	3.665.000	1 10 03
143.894.949	- 101.112.835	42.782.114	3.543.895.000	901.714.231	- 2.642.180.769	168.636.203	1 10 04
0	0	0	1.500.000.000	16.729.051.823	15.229.051.823	0	1 10 05
5.293.549.403	- 24.350	5.293.524.853	106.008.332.000	123.949.797.196	17.941.655.196	293.524.853	1 10 09
0	0	0	133.896.000	133.896.126	126	0	1 10 11
530.959.000	0	530.959.000	530.959.000	0	- 530.959.000	530.959.000	1 10 12
1.877.615.009	0	1.877.615.009	0	586.491.022	586.491.022	1.291.123.987	1 10 90
0	0	0	10.023.158.000	13.100.992.792	3.077.834.792	0	1 10 99
16.567.363.567	- 1.839.396.740	14.727.966.827	341.072.458.000	387.227.707.316	46.155.209.316	7.412.655.096	
13.300.163.642.313	- 461.577.017.291	12.838.586.644.922	293.111.782.767.000	294.342.552.633.032	1.130.769.866.032	15.946.373.134.487	

Il Segretario



XIV LEGISLATURA — DISEGNI DI LEGGE E RELAZIONI — DOCUMENTI

RENDICONTO FINANZIARIO GENERALE

NUMERO	DENOMINAZIONE	GESTIONE DI				COMPETENZA	
		PREVISIONI		DIFFERENZE	DIFFERENZE RISPETTO ALLE PREVISIONI DEFINITIVE	SOMME	DIFFERENZE
		DEFINITIVI	VAZIANTONI				
	TITOLO II - SPESA IN CORSO CAPITALE						
2 11 04	Categoria 11 - Acquisizione beni di uso dure- vole ed opere immobiliari	0	184.144.000	0	184.144.000	0	184.144.000
2 11 05	Deposita sull'incremento di valore degli immo- bili per alienazione	0	704.547.000	161.881.000	704.547.000	161.881.000	542.666.000
	Importa decennale sull'incremento di valore degli immobili da reddito						
	Totale categoria 11	0	888.691.000	161.881.000	888.691.000	161.881.000	726.810.000

(*) Spese non obbligatorie
(§) Vedi allegato "B" per l'analisi dei movimenti di cassa

XIV LEGISLATURA — DISEGNI DI LEGGE E RELAZIONI — DOCUMENTI

- SPESA -

DELL' I. N. P. S. PER L' ANNO 2001

GESTIONE DEI RESIDUI PASSIVI		GESTIONE DI CASSA				TOTALE DEI RESIDUI PASSIVI AL TERMINE DELL' ESERCIZIO	NUMERO CAPITOLI
RESIDUI ALL' INIZIO ESERCIZIO	VARIAZIONE	TOTALI	PENSIONI DEFINITIVE	PAGAMENTI	DIFFERENZA ESISTENTE ALLE PREVISIONI DEFINITIVE		
0	0	0	184.144.000	0	184.144.000	0	2 11 04
0	0	0	704.547.000	161.881.000	542.666.000	0	2 11 05
0	0	0	888.691.000	161.881.000	726.810.000	0	

Il Segretario
[Signature]

RENDICONTO FINANZIARIO GENERALE

NUMERO	DENOMINAZIONE	GESTIONE DI				COMPETENZA	
		PREVISIONI		DEFENSIVE	SOMME	DIFFERENZE RISPETTO ALLE PREVISIONI DEFENSIVE	
		INITIALI	VARIANZI				
§ 2 12 01	Acquisto di immobilizzazioni tecniche	2.900.000.000	0	2.900.000.000	1.204.946.334	- 1.695.053.666	
§ 2 12 03	Acquisto di mobili, macchine, arredi ed apparecchiature amministrate (uffici e istituzioni amministrate)	29.917.000.000	0	29.917.000.000	24.440.056.777	- 5.476.943.223	
§ 2 12 04	Acquisto automobili e grandi autoveicoli	100.000.000	0	100.000.000	5.520.000	- 94.480.000	
§ 2 12 06	Acquisto macchine e attrezzature commesse con la elaborazione automatica dati	66.000.000.000	- 11.240.000.000	54.760.000.000	54.450.042.812	- 309.957.188	
§ 2 12 09	Spese per l'acquisto di prodotti programmati (software) commesse con la realizzazione di procedure automatizzate	30.000.000.000	7.600.000.000	37.600.000.000	37.482.881.849	- 117.118.151	
§ 2 12 90	Acquisto di mobili e macchine per ufficio del ministero SCNU	0	0	0	0	0	
Totale categoria 12		128.917.000.000	- 3.640.000.000	125.277.000.000	117.583.467.772	- 7.693.532.228	

(*) Spese non obbligatorie
 (B) Vedi allegato "B" per i dettagli dei movimenti di cassa

XIV LEGISLATURA — DISEGNI DI LEGGE E RELAZIONI — DOCUMENTI

DELL'I.N.P.S. PER L'ANNO 2001

GESTIONE DEI RESIDUI PASSIVI		GESTIONE DI CASSA				TOTALE DEI RESIDUI PASSIVI AL TERMINE DELL'ESERCIZIO	NUMERO CAMPIDANO
RESIDUI ALL'INIZIO ESERCIZIO	VARIAZIONI	TOTALI	PREVISIONI DEFINITIVE	PAGAMENTI	DIFFERENZA RISPETTO ALLE PREVISIONI DEFINITIVE		
1.832.571.930	0	1.832.571.930	560.000.000	1.226.101.834	666.101.834	1.811.436.430	2 12 01
21.024.587.650	- 424.038.964	20.570.548.666	32.238.588.000	22.288.324.696	- 9.950.263.304	22.722.288.747	2 12 03
48.805.603	- 5.014.372	44.791.231	99.805.000	7.914.649	- 91.890.351	43.394.582	2 12 04
76.787.778.824	- 4.144.603.173	72.643.175.751	51.547.779.000	52.203.521.095	625.742.095	74.868.697.468	2 12 08
43.632.802.865	- 227.133.114	43.405.669.751	23.597.283.000	29.073.944.422	5.476.681.422	51.816.587.178	2 12 09
61.245	0	61.245	0	0	0	61.245	2 12 90
143.527.608.217	- 4.600.789.643	138.496.818.574	108.043.655.000	104.799.826.696	- 3.243.628.304	151.280.679.650	

Il Segretario


RENDICONTO FINANZIARIO GENERALE

NOME	DENOMINAZIONE	GESTIONE DI				COMPETENZA	
		PREVISIONI		SOMME	DIFFERENZA RISPETTO ALLE PREVISIONI DEFINITIVE	SOMME	DIFFERENZA RISPETTO ALLE PREVISIONI DEFINITIVE
		INITIALI	DEFINITIVE				
6 2 13 01	Categoria 13 - Partecipazioni e acquisto di valori mobiliari "scotocristioni e acquisti di partecipazioni azionarie	0	0	0	0	0	0
	Totale categoria 13	0	0	0	0	0	0

(*) Spese non obbligatorie
(8) Vedi allegato "E" per l'analisi dei movimenti di cassa

XIV LEGISLATURA — DISEGNI DI LEGGE E RELAZIONI — DOCUMENTI

DELL'I.N.P.S. PER L'ANNO 2001

RESIDUI ALL'INIZIO ESERCIZIO	GESTIONE DEI RESIDUI PASSIVI			GESTIONE DI CASSA			TOTALE DEI RESIDUI PASSIVI AL TERMINE DELL'ESERCIZIO	NUMERO CAPITOLO
	VARIANZIONI	TOTALI	PAGAMENTI	PRESIDI DEFINITIVI	DIFFERENCE RINVIATO ALLE PREVISIONI DEFINITIVE	0		
6.005.000.000	0	6.005.000.000	650.000.000	650.000.000	0	650.000.000	5.355.000.000	2 13 01
6.005.000.000	0	6.005.000.000	650.000.000	650.000.000	0	650.000.000	5.355.000.000	

Il Segretario
[Signature]

XIV LEGISLATURA - DISEGNI DI LEGGE E RELAZIONI - DOCUMENTI

RENDICONTO FINANZIARIO GENERALE

NUMERO	DENOMINAZIONE	GESTIONE DI				COMPETENZA	
		PREVISIONI		DIFFERENZE RISPETTO ALLE PREVISIONI DEFINITIVE	SOMME DEFINITIVE	DIFFERENZE RISPETTO ALLE PREVISIONI DEFINITIVE	
		INIZIALI	VARIAZIONI				DEFINITIVE
0 2 14 01	Categoria 14 - Concessioni di crediti e anticipazioni	0	0	0	0	0	
0 2 14 03	"Concessione di mutui e diversi	0	0	0	0	0	
0 2 14 03	"Concessione di prestiti al personale dipendente ai sensi dell'art. 59 del DPR n. 509/1979	190.000.000.000	0	190.000.000.000	131.747.544.430	- 58.252.455.570	
0 2 14 04	"Concessione di mutui edili al personale dipendente ai sensi dell'art. 59 del DPR n. 509/1979	190.000.000.000	0	190.000.000.000	148.978.469.007	- 21.530.993	
0 2 14 08	Anticipazioni sul trattamento di fine rapporto agli iscritti ai Fondi speciali di previdenza (esigenti, esattoriali e dipendenti dalla scienza privata del GSE) ai sensi dell'art. 1 della Legge n. 287/1982	0	0	0	13.441.398.125	13.441.398.125	
0 2 14 12	Anticipazioni d'imposta sul trattamento di fine rapporto a carico del Fondo di previdenza per gli impiegati dipendenti dai commissari del servizio di riscossione dei tributi e delle altre entrate dello Stato e degli enti pubblici ai sensi dell'art. 2, comma 1, del D.L. n. 79/1977 convertito nella Legge n. 140/1977	0	0	0	1.933.255.340	1.933.255.340	
0 2 14 13	Fondi depositati presso la Tesoreria Centrale dello Stato a copertura degli oneri di cui alle sentenze della Corte Costituzionale n. 495/93 e n. 240/94	3.251.540.686.000	- 251.540.686.000	3.100.000.000.000	4.700.000.000.000	1.600.000.000.000	
0 2 14 99	Concessioni di crediti diversi	1.205.869.162.000	231.393.121.000	1.437.262.283.000	1.570.794.539.874	133.512.256.874	
	Totale categoria 14	4.897.423.848.000	- 20.147.565.000	4.877.282.283.000	6.267.895.306.776	1.690.613.023.776	

(*) Spese non obbligatorie

(8) Vedi allegato "B" per l'analisi dei movimenti di cassa

XIV LEGISLATURA - DISEGNI DI LEGGE E RELAZIONI - DOCUMENTI

DELL'I.N.P.S. PER L'ANNO 2001

GESTIONE DEI RESIDUI PASSIVI		GESTIONE DI CASSA				TOTALE DEI RESIDUI PASSIVI AL TERMINE DELL'ESERCIZIO	NUMERO CAPITOLO
RESIDUI ALL'INIZIO ESERCIZIO	VARIASIONI	TOTALI	PREVISIONI DEFINITIVE	FRAGMENTI	DIFFERENZE RISPETTO ALLE PREVISIONI DEFINITIVE		
16.114.052	0	16.114.052	0	0	0	16.114.052	2 14 01
265.328.599	- 38.671.227	226.457.372	190.000.000.000	131.641.041.896	- 58.356.958.104	310.959.896	2 14 03
181.817.648.337	- 1.049.047.000	180.768.601.337	30.000.000.000	20.169.153.561	- 9.831.846.439	310.578.716.783	2 14 04
0	0	0	0	13.441.398.125	13.441.398.125	0	2 14 08
0	0	0	0	1.933.355.340	1.933.355.340	0	2 14 12
0	0	0	3.100.000.000.000	4.700.000.000.000	1.600.000.000.000	0	2 14 13
0	0	0	1.437.282.283.000	1.570.794.539.874	133.512.256.874	0	2 14 99
182.096.890.978	- 1.087.918.227	181.010.972.751	6.757.282.283.000	6.437.980.686.796	1.680.698.205.796	310.825.790.731	

Il Segretario



XIV LEGISLATURA - DISEGNI DI LEGGE E RELAZIONI - DOCUMENTI

RENDICONTO FINANZIARIO GENERALE

NUMERO	DENOMINAZIONE	CAPITOLO				GESTIONE DI			COMPENSA	
		PREVISIONI				DIFFERENZE RISPETTO ALLE PREVISIONI DEFINITIVE	SOMME DEFINITE	DIFFERENZE RISPETTO ALLE PREVISIONI DEFINITIVE	SOMME DEFINITE	
		INITIALI	VALIAZIONI	DEFINITIVE	DEFINITIVE					
0 2 15 01	Categoria 15 - Indennità di anzianità e simili al personale concesso dal servizio	234.850.000.000	69.850.000.000	165.000.000.000	117.489.143.660	-	47.510.854.540			
0 2 15 02	Premio di opacità ai medici liberi professionisti con incarico a capitolato connessi dal rapporto professionale	120.000.000	0	120.000.000	123.407.369		3.407.369			
0 2 15 03	Trattamento di fine rapporto ai portieri e pulitori stabili da reddito connessi dal servizio	200.000.000	20.000.000	220.000.000	155.017.421		64.982.579			
	Totale categoria 15	235.110.000.000	69.850.000.000	165.340.000.000	117.767.570.250		47.572.429.750			
	TOTALE TITOLO II	5.261.516.848.000	92.728.874.000	5.168.787.974.000	6.803.408.225.799		1.634.620.251.798			

(*) Spese non obbligatorie

(8) Vedi allegato "B" per l'analisi dei movimenti di cassa

XIV LEGISLATURA — DISEGNI DI LEGGE E RELAZIONI — DOCUMENTI

- SPESA -

DELL'I.N.P.S. PER L'ANNO 2001

GESTIONE DEI RESIDUI PASSIVI			GESTIONE DI CASSA			MAGGIO CAPITOLO
RESIDUI ALL' INIZIO ESERCIZIO	VARIANZI	TOTALI	PROVISIONI DEFINITIVE	PAGAMENTI	DIFFERENZE RISPETTO ALLE PREVISIONI DEFINITIVE	
0	0	0	165.000.000.000	117.489.145.660	- 47.510.854.340	0 2 15 01
0	0	0	120.000.000	123.407.369	3.407.369	0 2 15 02
700.860	0	700.860	220.000.000	154.130.671	- 65.869.329	1.567.610 2 15 03
700.860	0	700.860	165.340.000.000	117.765.683.500	- 47.573.316.500	1.567.610
331.432.200.000	- 5.918.707.870	325.513.492.130	5.032.206.429.000	6.661.256.679.992	1.629.154.450.992	467.542.837.991

Il Segretario



XIV LEGISLATURA — DISEGNI DI LEGGE E RELAZIONI — DOCUMENTI

BILANCI GENERALI

NUMERO	DENOMINAZIONE	GESTIONE DI				COMPETENZA	
		PREVISIONI		DIFFERENZE ALLE PREVISIONI DEFINITIVE	SOMME DIFFERENZE	DIFFERENZE ALLE PREVISIONI DEFINITIVE	
		INITIALI	FINALI				
	TITOLO III - ESTINZIONE DI MUTUI E ANTICIPAZIONI						
	Categoria 17 - Rimborzi di anticipazioni passive						
3 17 01	Rimborzo delle anticipazioni effettuate dalle Tesorerie Centrali dello Stato ai sensi dell'art. 16 della legge n. 370/1974	1.021.399.592.000	2.136.511.597.000	3.157.911.189.000	0	- 3.157.911.189.000	
3 17 02	Estinzione delle anticipazioni dallo Stato a copertura degli oneri di cui alle sentenze della Corte Costituzionale n. 495/93 e n. 240/94	3.609.000.000.000	- 1.253.000.000.000	2.347.000.000.000	4.036.164.705.920	1.689.164.705.920	
3 17 03	Rimborzo delle anticipazioni dallo Stato sul febachiope fluviale dalle gestioni previdenziali di cui all'art. 25, c. 3 e 4, della legge n. 448/1998	3.122.082.452.000	- 2.929.082.452.000	193.000.000.000	193.000.000.000	0	
3 17 04	Rimborzo allo Stato delle anticipazioni ricevute dal superando Fondo pensioni dal personale delle Ferrovie dallo Stato S.p.A.	0	0	0	0	0	
	Totale categoria 17	7.743.482.044.000	- 2.045.570.855.000	5.697.911.189.000	6.229.164.705.920	- 1.468.746.693.000	

(*) Spese non contabilizzate
 (1) Vedi allegato "B" per l'analisi dei movimenti di cassa

XIV LEGISLATURA — DISEGNI DI LEGGE E RELAZIONI — DOCUMENTI

GESTIONE DEI RESIDUI PASSIVI		GESTIONE DI CASSA			NUMERO CAPITULO		
RESIDUI ALL' INIZIO ESERCIZIO	VARIASIONI	TOTALI	PREVISIONI DEFINITIVE	PAGAMENTI		DIFFERENZE ALRISPETTO ALLE PREVISIONI DEFINITIVE	TOTALE DEI RESIDUI PASSIVI AL TERMINE DELL' ESERCIZIO
56.098.591.536.979	0	56.098.591.536.979	0	302.231.100.000	302.231.100.000	55.796.360.458.979	3 17 01
0	0	0	2.347.000.000.000	4.036.164.705.920	1.689.164.705.920	0	3 17 02
15.284.642.113.960	0	15.284.642.113.960	2.035.773.413.000	0	- 2.035.773.413.000	15.477.642.113.960	3 17 03
2.836.794.779.701	0	2.836.794.779.701	44.048.534.993	44.048.534.993	-	2.792.746.244.708	3 17 04
74.230.028.653.640	0	74.230.028.653.640	9.426.821.948.000	4.302.644.340.913	-	74.066.748.817.647	

DELL' I. N. P. S. PER L' ANNO 2001

Il Segretario


XIV LEGISLATURA — DISEGNI DI LEGGE E RELAZIONI — DOCUMENTI

RENDICONTO FINANZIARIO GENERALE

CAPITOLO	DENOMINAZIONE	GESTIONE DI				COMPETENZA	
		PREVISIONI		DEFINITIVE	SOMME	DIFFERENZE RISPETTO ALLE PREVISIONI DEFINITIVE	
		INIZIALI	VARIAZIONI				
3 20 01	Categoria 20 - Estensione debiti diversi Ammontamento del debito (quota capitale) per contributi relativi all'ex personale impiegatizio e all'orario delle Casse di cura, de trasferte alle Casse pensioni presso il Ministero del Tesoro al sensi della legge n. 303/1976	0	0	0	0	0	
3 20 99	Estensione di debiti diversi	150.000.000.000	0	150.000.000.000	123.216.153.996	26.783.846.004	
	Totale categoria 20	150.000.000.000	0	150.000.000.000	123.216.153.996	26.783.846.004	
	TOTALE TITOLO III	7.893.482.044.000	- 2.045.570.855.400	5.847.911.188.600	4.352.380.859.816	- 1.495.530.329.084	

(*) Spese non obbligatorie
(0) Vedi allegato "B" per l'analisi dei movimenti di cassa

XIV LEGISLATURA - DISEGNI DI LEGGE E RELAZIONI - DOCUMENTI

DELL'I.N.P.S. PER L'ANNO 2001

GESTIONE DEI RESIDUI PASSIVI		GESTIONE DI CASSA				NUMERO CAPITOLO	
RESIDUI ALL' INIZIO ESERCIZIO	VARIASIONI	TOTALI	PREVISIONI DEFINITIVE	PAGAMENTI	DIFFERENZE RISPETTO ALLE PREVISIONI DEFINITIVE		TOTALE DEI RESIDUI PASSIVI AL TERMINE DELL' ESERCIZIO
149.115.257	0	149.115.257	0	0	0	149.115.257	3 20 01
0	0	0	150.000.000.000	123.216.153.996	26.783.846.004	0	3 20 99
149.115.257	0	149.115.257	150.000.000.000	123.216.153.996	26.783.846.004	149.115.257	
74.220.177.567.897	0	74.220.177.567.897	4.576.821.948.000	4.505.660.494.909	71.161.453.091	74.068.897.922.904	

Il Segretario
[Signature]

XIV LEGISLATURA — DISEGNI DI LEGGE E RELAZIONI — DOCUMENTI

RENDICONTO FINANZIARIO GENERALE

NUMERO	DENOMINAZIONE	GESTIONE DI				COMPETENZA	
		PREVISIONI		DEFINITIVE	SOMME	DIFFERENZE RISPETTO ALLE PREVISIONI DEFINITIVE	
		INIZIALI	VALIAZIONI				
	TITOLO IV - PARITTE DI GIRO						
6 21 01	Obiteria 21 - Spese eventi natura di partita di giro	29.835.185.728.000	- 3.284.616.174.000	26.550.569.554.000	27.108.511.004.693	557.941.450.693	
6 21 02	Veramento di ritenute erariali	210.000.000.000	13.700.000.000	223.700.000.000	195.748.093.910	- 27.951.906.090	
6 21 03	Veramento di altre ritenute effettuate al personale	25.033.000.000	- 436.000.000	24.597.000.000	24.173.421.405	- 423.578.595	
6 21 04	Veramento delle ritenute previdenziali DOPM effettuate ai medici liberi professionisti con incarico a capitolo	60.000.000	- 2.000.000	58.000.000	50.098.211	- 7.901.789	
6 21 05	Veramento delle ritenute per assegno di inoltamento sulle prestazioni di disoccupazione - art. 22 Legge n. 313/1968	0	0	0	0	0	
6 21 06	Veramento allo Stato di ritenute su ONPI sulle passivi - art. 1 duobies Legge n. 641/1978	4.216.000.000	- 160.000.000	4.056.000.000	3.957.976.640	- 98.023.360	
6 21 07	Veramento delle ritenute sulle prestazioni di contributi assicurativi per conto delle organizzazioni sindacali	541.378.150.000	9.949.150.000	551.327.300.000	555.648.397.782	4.300.897.782	
6 21 08	Veramento di contributi assicurativi riscossi per conto delle organizzazioni sindacali	323.115.110.000	13.859.088.000	336.974.198.000	289.089.306.851	- 47.884.891.149	
6 21 09	Veramento di contributi riscossi per conto di altri Enti	23.963.000.000	11.779.000.000	35.742.000.000	32.533.548.303	- 3.208.451.697	
6 21 11	Veramento di prestazioni per conto di altri Enti	8.852.208.000.000	1.014.823.525.000	9.867.031.525.000	9.784.196.008.055	- 102.835.516.945	
6 21 13	Veramento alle Regioni di contributi per prestazioni sanitarie rinviate per conto del Servizio Sanitario Nazionale	105.000.000	28.000.000	133.000.000	10.417.428	- 66.582.572	
6 21 14	Spese per accertamenti medici-legali per conto dell'INPS (distanza, rimborsamento di spese di viaggio agli assistiti o caregiver per accertamenti specialistici esterni)	2.000.000	-	2.000.000	772.116	- 527.884	
	da riportare	39.815.265.988.000	- 2.201.111.911.000	37.614.154.077.000	37.993.919.045.592	379.764.968.592	

(*) Spese non obbligatorie
 (†) Vedi allegato "g" per i dettagli dei movimenti di cassa

XIV LEGISLATURA — DISEGNI DI LEGGE E RELAZIONI — DOCUMENTI

GESTIONE DEI RESIDUI PASSIVI		GESTIONE DI CASSA			TOTALE DEI RESIDUI PASSIVI AL TERMINE DELL'ESERCIZIO	NUMERO CAPITOLO
RESIDUI ALL'INIZIO ESERCIZIO	VARIAZIONI	TOTALI	PREVISIONI DEFINITIVE	PAGAMENTI		
9.425.187.611,161	0	9.425.187.611,161	26.092.305.829,000	27.732.551.922,611	1.640.246.093,611	4 21 01
2.510.151,081	0	2.510.151,081	223.700.000,000	175.645.399,000	-	4 21 02
16.301.781,048	0	16.301.781,048	24.597.000,000	28.225.902,577	3.628.902,577	4 21 03
120.455,019	0	120.455,019	58.000,000	48.166,511	-	4 21 04
1.897,695	0	1.897,695	0	0	0	4 21 05
889.616,946	0	889.616,946	4.055.000,000	4.055.549,686	549,686	4 21 06
52.364.279,742	0	52.364.279,742	550.727.500,000	556.830.235,625	6.102.735,625	4 21 07
74.641.253,986	0	74.641.253,986	341.943.905,000	335.329.554,506	-	4 21 08
16.801.139,524	27.637,000	16.773.502,524	46.432.287,000	43.683.320,458	-	4 21 09
75.986.764,082	0	75.986.764,082	9.887.119.169,000	9.658.192.486,023	-	4 21 11
3.168.254,704	0	3.168.254,704	77.000,000	0	-	4 21 13
0	0	0	1.300,000	772,114	-	4 21 14
5.665.992.704,988	27.637,000	5.665.965.067,988	37.171.076.990,000	38.550.763.309,111	1.379.686.319,111	
						5.109.120.808,469

Il Segretario



XIV LEGISLATURA — DISEGNI DI LEGGE E RELAZIONI — DOCUMENTI

RENDICONTO FINANZIARIO GENERALE

NUMERO	DENOMINAZIONE	CAPITOLO				GESTIONE DI				COMPTEBENZIA	
		PREVISIONI				DEFINITIVE				SOMME DEFENSIVE	DIFFERENZE RIMPOSTE ALLE PREVISIONI DEFINITIVE
		INIZIALI	VARIANZE	DEFINITIVE	DEFINITIVE	DEFINITIVE	DEFINITIVE	DEFINITIVE	DEFINITIVE		
		39.815.265.988.000	- 2.201.111.911.000	37.614.154.077.000				37.993.919.043.392	379.766.968.392		
4 21 15	Veramento alla gestione di liquidazione degli Enti mutualistici discolti di cui sono devoti dal personale di detti Enti (valori di riscatto e quote di prestiti) e rimborsi per conto della suddetta gestione	36.000.000	0	36.000.000	0	0	0	850.000	35.150.000		
4 21 16	Veramento per conto delle Gestioni di liquidazione degli Enti discolti dalle prestazioni assicurative già erogate dai precedenti Fondi di previdenza integrativi dell'A.G.O.	30.000.000	- 20.000.000	10.000.000	0	0	0	4.900.000	5.100.000		
4 21 19	Veramenti di somme relative a prestazioni recuperate per conto delle Istituzioni estere	0	0	0	0	0	0	0	0		
4 21 22	Somme erogate per conto della gestione straordinaria di cui all'art. 1-ter della Legge n. 631/1978	0	0	0	0	0	0	0	0		
4 21 23	Accreditamento al Ministero del Tesoro di somme recuperate per conto della gestione straordinaria di cui all'art. 1-ter della Legge n. 641/1978	0	0	0	0	0	0	0	0		
4 21 24	Veramento di rimborsi scartati sulle prestazioni e sulle retribuzioni del personale dipendente derivanti dalle operazioni di assunzione fissate di cui all'art. 78 della Legge n. 613/1991	642.360.327.000	- 108.534.591.000	533.825.636.000				588.894.290.665	55.070.554.665		
4 21 26	Veramento di contributi per i lavoratori agricoli (subordinati ed autonomi) riscossi per conto dell'INAIL	1.033.110.000.000	67.961.000.000	1.101.071.000.000				1.089.430.403.185	11.650.394.815		
4 21 27	Veramento di contributi associativi, integrativi e di assistenza contrattuale riscossi per conto delle Organizzazioni sindacali del settore agricolo	79.867.960.000	14.378.779.000	94.246.739.000				91.567.586.947	2.679.152.053		
4 21 28	Veramento della rimessa della Comunità Europea agli Enti partecipanti ai progetti per applicazioni telematiche di interesse comunitario	650.000.000	- 580.000.000	70.000.000				72.020.278	2.020.278		
	da ripartire	41.571.320.155.000	- 2.227.906.723.000	39.343.413.432.000				39.763.891.098.667	630.667.666.667		

(*) Spese non obbligatorie

(8) Vedi allegato "g" per l'analisi dei movimenti di cassa

XIV LEGISLATURA — DISEGNI DI LEGGE E RELAZIONI — DOCUMENTI

- SPESA -

GESTIONE DEI RESIDUI PASSIVI		GESTIONE DI CASSA				TOTALE DEI RESIDUI PASSIVI AL TERMINE DELL'ESERCIZIO	NUMERO CAPITOLO
RESIDUI ALL'INIZIO ESERCIZIO	VARIANZI	TOTALI	PREVISIONI DEFINITIVE	PAGAMENTI	DIFERENZE RISPETTO ALLE PREVISIONI DEFINITIVE		
5.665.992.704.968	- 27.637.000	5.665.965.067.968	37.171.076.990.000	36.550.763.309.111	1.379.686.319.111	5.109.120.804.669	
4.600.466.432	0	4.600.466.432	36.000.000	0	- 36.000.000	4.401.316.432	4 21 15
124.430.446	0	124.430.446	0	0	0	124.430.446	4 21 18
67.375.909	0	67.375.909	10.000.000	0	- 10.000.000	52.275.909	4 21 19
67.994.771	0	67.994.771	0	0	0	67.994.771	4 21 22
26.593.060	0	26.593.060	0	0	0	26.593.060	4 21 23
41.290.076.000	0	41.290.076.000	533.825.636.000	546.486.608.000	62.660.972.000	33.499.758.665	4 21 26
2.125.949.966.968	- 22.566.216.436	2.103.383.770.532	960.000.000.000	775.883.195.297	- 184.116.804.703	2.616.920.980.420	4 21 26
21.895.167.335	0	21.895.167.335	94.246.719.000	93.816.284.755	- 432.434.245	19.648.649.527	4 21 27
0	0	0	70.000.000	72.020.278	2.020.278	0	4 21 28
7.659.794.775.899	- 22.593.853.436	7.637.200.922.463	38.759.265.345.000	40.017.019.417.441	1.257.754.072.441	7.586.062.603.689	

Il Segretario


XIV LEGISLATURA - DISEGNI DI LEGGE E RELAZIONI - DOCUMENTI

RENDICONTO FINANZIARIO GENERALE

NUMERO	DENOMINAZIONE	GESTIONE DI				COMPETENZA	
		PREVISIONI		DIFFERENZE RISPETTO ALLE PREVISIONI DEFENSIVE	SOMME DEFENSIVE	DIFFERENZE RISPETTO ALLE PREVISIONI DEFENSIVE	
		INITIALI	VARIANZI				DEFENSIVE
	riparto	41.571.320.155.000	- 2.227.906.723.000	39.343.413.432.000	39.763.881.098.667	430.467.666.667	
6 21 30	Presempio delle prestazioni pensionistiche arretrate e dei relativi interessi di cui all'articolo della Corte Costituzionale n. 695/93 e n. 760/96	3.600.000.000.000	- 37.819.867.000	3.562.180.133.000	3.562.180.133.536	644	
6 21 31	Veramento di ritenute per addizionale regionale all'imposta sul reddito delle persone fisiche	873.336.643.000	942.491.611.000	1.416.028.262.000	1.372.089.920.000	43.938.342.000	
6 21 32	Proposizione per conto dello Stato del contributo alle aziende di cui all'art. 15, c. 52, della L. n. 67/88	0	0	0	0	0	
6 21 33	Veramento di ritenute e per addizionale comunale all'imposta sul reddito delle persone fisiche	98.546.581.000	56.603.919.000	155.150.500.000	198.581.696.000	43.431.196.000	
6 21 34	Veramento di ritenute per addizionale regionale INPS sulle prestazioni e sulle retribuzioni del personale dipendente derivanti dalle operazioni di assistenza fiscale di cui all'art. 78 della L. 413/91	39.054.465.000	31.832.974.000	70.887.439.000	68.281.751.178	2.605.687.822	
6 21 35	Veramento alla Società casalese di alcune riscosse in conto crediti contributivi caduti ai sensi dell'art. 13 della L. n. 648/98 come risulta modificato dall'art. 1 del D.L. 308/99	1.800.000.000.000	323.000.000.000	2.123.000.000.000	2.759.503.949.259	636.503.949.259	
6 21 36	Oneri finanziari per conto dell'INAIL derivanti dalla concessione di crediti contributivi di cui all'art. 13 della L. n. 648/98 come risulta modificato dall'art. 1 del D.L. 308/99 convertito dalla L. 402/99	17.482.000.000	19.786.539.000	37.268.539.000	8.748.083.000	28.520.456.000	
6 21 37	Veramento di ritenute per addizionale comunale INPS sulle prestazioni e sulle retribuzioni del personale dipendente derivanti dalle operazioni di assistenza fiscale di cui all'art. 78 della L. 413/91	6.567.048.000	4.244.326.000	10.811.374.000	10.327.347.420	284.026.580	
6 21 39	Rimborso di contributi relativi ai lavoratori agricoli (dipendenti ed autonomi) effettuato per conto dell'INAIL	0	0	0	6.063.451.279	6.063.451.279	
	da riportare	48.006.506.894.000	- 1.287.767.215.000	46.718.739.679.000	47.749.857.429.759	1.031.117.750.359	

(*) Spese non obbligatorie
(8) Vedi allegato "B" per l'analisi dei movimenti di cassa


XIV LEGISLATURA — DISEGNI DI LEGGE E RELAZIONI — DOCUMENTI

- SPESE -

DELL'I.M.P.S. PER L'ANNO 2001

GESTIONE DEI RESIDUI PASSIVI		GESTIONE DI CASSA			TOTALE DEI RESIDUI PASSIVI AL TERMINE DELL'ESERCIZIO	NUMERO CAPITOLO
RESIDUI ALL'INIZIO ESERCIZIO	VARIAZIONE	TOTALI	PREVISIONI DEFINITIVE	PAGAMENTI		
7.859.794.775.899	- 22.593.853.436	7.837.200.922.463	38.759.265.345.000	40.017.019.417.441	1.257.758.072.441	7.594.082.603.689
3.907.394.438	0	3.907.394.438	2.350.907.394.000	3.510.595.451.636	1.159.688.057.636	55.492.079.358
237.187.000	0	237.187.000	1.416.063.349.000	1.172.083.011.000	- 43.980.338.000	244.096.000
23.706.894.496	0	23.706.894.496	200.898.000	199.878.290	- 1.019.710	23.507.016.206
24.677.000	0	24.677.000	154.854.177.000	198.564.220.000	43.710.043.000	42.153.000
70.656.000	0	70.656.000	70.923.711.000	68.290.350.548	- 2.633.360.452	62.056.630
446.308.410.363	0	446.308.410.363	2.349.000.000.000	2.863.660.653.487	494.660.633.487	342.191.706.139
29.739.963.000	0	29.739.963.000	0	0	0	38.488.046.000
34.174.000	0	34.174.000	10.844.712.000	10.509.860.972	- 334.851.028	51.660.468
18.112.034.640	0	18.112.034.640	0	883.195.297	883.195.297	23.292.290.422
9.301.936.166.636	- 22.593.853.436	9.279.342.313.200	45.132.059.586.000	48.041.806.038.651	2.909.746.452.651	8.087.393.703.908

Il Segretario



XIV LEGISLATURA — DISEGNI DI LEGGE E RELAZIONI — DOCUMENTI

NUMERO	DENOMINAZIONE	GESTIONE DI				COMPENSA	
		PREVISIONI		DEFINITIVE	SOMME	DIFFERENZE ALIBRICO ALLE PREVISIONI DEFINITIVE	
		INIZIALI	VARIANZI				
	riparto	48.006.506.894.000	- 1.287.767.215.000	46.718.739.679.000	47.769.857.429.359	1.051.117.750.359	
4 21 80	Spese diverse per partite di giro dal sp-presso BOM	0	0	0	0	0	
4 21 99	Partite in conto scappe	120.000.000.000	70.000.000.000	190.000.000.000	300.930.994.948	110.930.994.948	
	Totale categoria 21	48.126.506.894.000	- 1.217.767.215.000	46.908.739.679.000	48.050.788.424.307	1.142.048.745.307	
	TOTALE TITOLO IV	48.126.506.894.000	- 1.217.767.215.000	46.908.739.679.000	48.050.788.424.307	1.142.048.745.307	

(*) Spese non obbligatorie
 (†) Vedi allegato "g" per l'analisi dei movimenti di cassa

XIV LEGISLATURA — DISEGNI DI LEGGE E RELAZIONI — DOCUMENTI

DELL'I.M.P.S. PER L'ANNO 2001

- SPESE -

GESTIONE DEI RESIDUI PASSIVI			GESTIONE DI CASSA				MAREM CAPITALE
RESIDUI ALL'INIZIO ESERCIZIO	VARIAZIONI	TOTALI	PREVISIONI DEFINITIVE	PAGAMENTI	DIFFERENZE RISPETTO ALLE PREVISIONI DEFINITIVE	TOTALE DEI RESIDUI PASSIVI AL TERMINE DELL'ESERCIZIO	
9.381.936.186.636	- 22.593.853.436	9.359.342.313.200	45.132.059.586.000	48.041.806.038.651	2.909.746.452.651	8.067.393.703.908	
35.333.000.000	0	35.333.000.000	0	0	0	35.333.000.000	
840.234.333.605	0	840.234.333.605	190.000.000.000	46.275.114.621	- 143.724.885.379	1.094.890.213.732	
9.257.503.500.041	- 22.593.853.436	9.234.909.646.605	45.322.059.586.000	48.088.081.153.272	2.766.021.567.272	9.197.616.917.640	
9.257.503.500.041	- 22.593.853.436	9.234.909.646.605	45.322.059.586.000	48.088.081.153.272	2.766.021.567.272	9.197.616.917.640	

Il Segretario

T I T O L I	G E S T I O N E D I P R E V I S I O N I				C O M P E T E N Z A	
	INITIALI	VARIANZI	DEFINITIVE	S O M M E D E F I C I T A R I E	D I F F E R E N Z E R I S P E T T O A L L E P R E V I S I O N I D E F I N I T I V E	
RISERVOIO DEI TOTALI						
TITOLO I	286.618.332.193.000	8.714.404.999.000	295.132.737.194.000	297.350.339.123.607	2.217.601.938.607	
TITOLO II	5.261.316.848.000	92.728.874.000	5.168.787.974.000	6.803.608.225.798	1.634.820.251.798	
TITOLO III	7.893.482.044.000	2.045.570.855.000	5.847.911.189.000	4.321.380.859.916	- 1.495.530.329.084	
TITOLO IV	48.126.506.894.000	1.217.767.215.000	46.908.739.679.000	48.050.788.424.307	1.142.048.745.307	
TOTALE DELLE - SPESA -	347.699.837.981.000	5.358.338.055.000	353.058.176.036.000	356.556.916.632.628	3.498.760.596.628	

XIV LEGISLATURA — DISEGNI DI LEGGE E RELAZIONI — DOCUMENTI

GESTIONE DEI RESIDUI PASSIVI			GESTIONE DI CASSA				TOTALE DEI RESIDUI PASSIVI AL TERMINE DELL'ESERCIZIO
RESIDUI ALL'INIZIO ESERCIZIO	VARIAZIONI	TOTALI	PREVISIONI DEFINITIVE	PAGAMENTI	DIFFERENZE RISPETTO ALLE PREVISIONI DEFINITIVE		
13.300.163.662.213	- 461.577.017.291	12.838.586.644.922	293.111.782.767.000	294.242.552.633.032	1.130.769.866.032	15.946.373.134.497	
331.032.200.095	- 9.918.707.870	325.513.492.185	5.032.204.429.000	6.641.358.879.992	1.629.154.450.992	667.562.837.991	
74.220.177.567.897	0	74.220.177.567.897	4.576.821.948.000	4.503.660.494.909	71.161.453.091	74.066.897.932.906	
9.257.503.500.041	- 22.593.853.436	9.234.909.646.605	43.222.059.586.000	48.088.081.153.272	2.766.021.567.272	9.197.616.917.640	
97.109.276.930.206	- 490.009.578.597	96.619.187.351.609	348.042.848.730.000	353.497.653.161.205	5.454.784.431.205	99.678.450.823.032	

Il Segretario



**QUADRO RIASSUNTIVO
DEL
RENDICONTO FINANZIARIO GENERALE**

Il Segretario

XIV LEGISLATURA - DISEGNI DI LEGGE E RELAZIONI - DOCUMENTI

MINISTERO FINANZIARIO GENERALE

TITOLI	GESTIONI DI				COMPENSA	
	PREVISIONI		DEFINITIVE	SOMME	DIFFERENZE RISPETTO ALLE PREVISIONI DEFINITIVE	
	INITIALI	VARIAZIONI				
Cat. 1° - Aliquote contr. ve det. lav. e/o lav. ri	173.478.125.808.000	6.208.947.154.000	179.687.072.962.000	180.505.364.062.017	818.211.120.017	
Cat. 2° - Quote di partecip. a spec. che gestioni	1.291.378.324.000	- 131.008.266.000	1.160.370.058.000	1.533.649.348.046	373.279.290.046	
TOTALE TITOLO I	174.769.704.132.000	6.077.938.888.000	180.847.643.020.000	182.039.213.430.063	1.191.390.410.063	
Cat. 3° - Trasferimenti da parte dello Stato ...	99.622.032.412.000	11.453.884.675.000	111.075.917.087.000	111.841.279.494.258	765.362.407.258	
Cat. 4° - Trasferimenti da parte delle Regioni ...	156.140.000.000	- 13.129.369.000	142.810.631.000	183.221.995.136	40.410.964.136	
Cat. 5° - Trasferimenti da Enti settore pubblico	1.149.699.180.000	- 277.460.081.000	872.039.099.000	1.109.967.626.944	237.928.325.944	
TOTALE TITOLO II	100.927.671.592.000	11.163.095.225.000	112.090.766.817.000	113.134.448.314.438	1.043.701.697.438	
Cat. 7° - Entrate vendite beni, prest. se servizi	36.353.000.000	- 3.538.000.000	32.795.000.000	37.864.177.328	5.071.177.328	
Cat. 8° - Redditi e proventi patrimoniali	122.147.627.000	5.650.124.000	127.797.751.000	139.478.482.035	11.680.731.035	
Cat. 9° - Poste corr. ve e comp. ve spese correnti	2.969.428.200.000	742.912.900.000	3.712.341.100.000	5.363.697.311.657	1.651.356.211.657	
Cat. 10° - Entrate non classificate in altre voci	1.003.140.183.000	- 50.106.825.000	952.433.328.000	1.206.637.690.668	256.224.162.668	
TOTALE TITOLO III	4.131.069.010.000	694.298.169.000	6.825.367.179.000	6.747.899.461.686	1.922.332.282.686	
TITOLO IV - ENTRATE PER ALIENAZIONE DEI BENI						
Cat. 11° - Alienazione di immobili e diritti reali	790.000.000.000	- 525.189.673.000	264.810.127.000	362.037.191.474	57.267.044.474	
Cat. 12° - Realizzo di valori mobiliari	2.000.000	160.000	2.160.000	480.001	1.479.999	
Cat. 14° - Riconcessioni di crediti	4.992.452.166.000	- 1.047.299.545.000	3.945.152.621.000	5.789.698.386.098	1.844.542.745.098	
TOTALE TITOLO IV	5.782.454.166.000	- 1.372.489.258.000	6.209.964.908.000	6.151.757.057.573	1.941.768.149.573	

XIV LEGISLATURA — DISEGNI DI LEGGE E RELAZIONI — DOCUMENTI

DELL'I.M.P.S. PER L'ANNO 2001

- ENTRATE -

GESTIONE DEI RESIDUI ATTIVI		GESTIONE DI CASSA			DIFFERENZE RISPETTO ALLE PREVISIONI DEFINITIVE	TOTALE DEI RESIDUI ATTIVI AL TERMINE DELL'ESERCIZIO
RESIDUI ALL'INIZIO ESERCIZIO	VARIAZIONI	TOTALI	PREVISIONI DEFINITIVE	RISERVISIONI		
57.760.106.893.315	- 1.774.782.319.354	55.985.324.574.161	177.699.023.916.000	174.601.199.076.252	- 1.097.824.819.748	59.069.509.579.576
929.215.903	0	929.215.903	1.161.499.274.000	1.533.485.881.476	371.986.607.476	1.292.682.473
57.761.036.109.418	- 1.774.782.319.354	55.986.253.790.064	178.860.523.190.000	176.134.684.957.728	- 725.838.232.272	59.870.802.262.399
20.128.201.208.720	0	20.128.201.208.720	107.642.169.765.000	108.897.933.765.506	1.215.763.980.506	23.111.546.957.572
507.272.359.208	0	507.272.359.208	835.605.000	29.410.616.960	28.585.211.960	641.083.337.304
6.897.870.206.256	0	6.897.870.206.256	966.011.191.000	808.546.374.628	282.535.183.628	5.199.291.256.572
25.333.343.774.184	0	25.333.343.774.184	108.209.006.361.000	109.695.890.737.094	1.486.884.376.094	28.971.921.591.528
54.771.572.215	- 16.982.348	54.754.589.867	32.805.000.000	37.049.251.026	4.264.251.026	59.019.840.893
33.217.263.096	- 742.427.253	32.474.835.841	125.797.751.000	138.512.727.983	12.014.976.983	33.640.389.893
3.370.827.072.583	- 247.431.044.249	3.123.396.028.334	3.584.660.736.000	5.345.949.333.987	1.761.288.797.987	3.341.343.805.984
1.889.465.938.957	- 69.878.018.412	1.819.587.920.545	864.162.752.000	724.782.292.868	- 139.380.659.132	2.321.665.118.345
5.948.281.846.851	- 288.066.872.304	5.250.215.174.547	4.607.426.239.000	6.246.313.805.864	1.638.887.566.864	5.751.000.830.371
6.785.066	0	6.785.066	264.810.127.000	54.458.667.474	- 210.351.459.526	307.403.309.066
8.094.570.215	0	8.094.570.215	2.160.000	880.001	1.479.999	7.980.870.685
8.099.355.301	0	8.099.355.301	3.945.243.648.000	5.789.809.085.628	1.844.565.437.628	315.964.179.771
			4.210.095.915.000	5.844.268.233.103	1.634.212.298.103	

Il Segretario

XIV LEGISLATURA — DISEGNI DI LEGGE E RELAZIONI — DOCUMENTI

RENDICONTO FINANZIARIO GENERALE

TITOLI	GESTIONE DI				COMPENSA		
	PREVISIONI				SOMME ACCORDATE	DIFFERENZE RINVIATE ALLE PREVISIONI DEFINITIVE	
	INITIALI	VARIANZI	DEFINITIVE				
Art. 15 - Trasferimenti dallo Stato	11.400.000	- 3.400.000	8.000.000	15.999.700	7.999.700		
TOTALE TITOLO V	11.400.000	- 3.400.000	8.000.000	15.999.700	7.999.700		
Art. 20 - Ammissioni di altri debiti finanziari	7.645.022.930.000	- 1.044.111.541.000	6.600.911.389.000	4.979.064.178.001	- 1.621.847.210.999		
TOTALE TITOLO VI	7.645.022.930.000	- 1.044.111.541.000	6.600.911.389.000	4.979.064.178.001	- 1.621.847.210.999		
Art. 22 - Estrazione eventuale netura di partite giro	48.126.506.894.000	- 1.217.767.215.000	46.908.739.679.000	48.050.788.424.307	1.142.048.745.307		
TOTALE TITOLO VII	48.126.506.894.000	- 1.217.767.215.000	46.908.739.679.000	48.050.788.424.307	1.142.048.745.307		
Totale dalle - ENTRATE	341.382.440.124.000	14.100.960.868.000	355.483.400.992.000	361.103.223.065.770	5.619.822.073.770		
TOTALE GENERALE	376.795.702.147.000	19.416.600.167.000	396.212.302.314.000	361.103.223.065.770	-35.109.079.248.230		
differenza	0	0	0	0	0		
TOTALE A PAREGGIO	376.795.702.147.000	19.416.600.167.000	396.212.302.314.000	361.103.223.065.770	-35.109.079.248.230		


XIV LEGISLATURA — DISEGNI DI LEGGE E RELAZIONI — DOCUMENTI

DELL'I.N.P.S. PER L'ANNO 2001

- ENTRATE -

GESTIONE DEI RESIDUI ATTIVI		GESTIONE DI CASSA			DIFFERENZE RISPETTO ALLE PREVISIONI DEFINITIVE	TOTALE DEI RESIDUI ATTIVI AL TERMINE DELL'ESERCIZIO
RESIDUI ALL' INIZIO ESERCIZIO	VARIAZIONI	TOTALI	PREVISIONI DEFINITIVE	RISORSE		
0	0	0	8.000.000	15.999.700	7.999.700	0
1.245.714.726	0	1.245.714.726	1.245.715.000	1.245.714.726	274	0
1.245.714.726	0	1.245.714.726	1.245.715.000	1.245.714.426	7.999.426	0
0	0	0	6.600.911.389.000	4.979.064.178.001	- 1.621.847.210.999	0
0	0	0	6.600.911.389.000	4.979.064.178.001	- 1.621.847.210.999	0
1.758.898.176.049	- 22.593.853.436	1.736.304.322.613	45.553.691.901.000	44.658.546.376.848	1.104.854.479.848	3.128.546.370.072
1.758.898.176.049	- 22.593.853.436	1.736.304.322.613	45.553.691.901.000	44.658.546.376.848	1.104.854.479.848	3.128.546.370.072
90.590.904.976.529	- 2.095.442.845.094	88.495.462.131.435	348.042.868.730.000	351.560.030.003.064	3.517.161.273.064	98.038.655.194.161
90.590.904.976.529	- 2.095.442.845.094	88.495.462.131.435	348.042.868.730.000	351.560.030.003.064	3.517.161.273.064	98.038.655.194.161
6.518.371.951.677	1.605.353.266.497	8.123.725.220.176	0	1.937.623.158.161	1.937.623.158.161	1.639.795.628.891
97.109.276.930.206	- 490.089.378.597	96.619.187.551.609	395.290.142.066.000	351.497.653.163.205	- 41.792.488.844.795	99.678.650.823.032

Il Segretario



XIV LEGISLATURA - DISEGNI DI LEGGE E RELAZIONI - DOCUMENTI

RENDICONTO FINANZIARIO GENERALE

TITOLI	GESTIONE DI PREVISIONI				COMPETENZA	
	PREVISIONI		DEFINITIVE	BONNE	DIFFERENZE RISPETTO ALLE PREVISIONI DEFINITIVE	
	INIZIALI	VALUTAZIONI				
Cat. 1° - Spese per gli Organi dell'Ente	18.754.000.000	1.635.000.000	20.389.000.000	19.426.763.758	962.236.242	
Cat. 2° - Oneri per il personale in servizio	2.672.626.000.000	115.607.000.000	2.788.033.000.000	2.762.392.998.391	25.650.001.609	
Cat. 3° - Oneri per il personale in quiescenza	648.519.000.000	89.199.000.000	737.718.000.000	537.718.000.000	13.342.158.122	
Cat. 4° - Spese per acquisto di beni e servizi	1.841.844.000.000	78.405.000.000	1.920.249.000.000	1.858.142.071.042	62.106.928.938	
Cat. 5° - Spese per prestazioni	272.277.733.173.000	4.578.891.127.000	276.856.624.300.000	277.511.610.593.501	654.986.293.501	
Cat. 6° - Trasferimenti passivi	6.392.708.356.000	-	6.216.469.460.000	5.693.744.099.988	1.679.274.639.988	
Cat. 7° - Oneri finanziari	932.895.900.000	681.501.661.000	1.613.397.161.000	1.292.635.051.776	322.702.109.224	
Cat. 8° - Oneri tributari	226.056.603.000	14.898.987.000	240.955.590.000	236.454.696.453	4.500.893.545	
Cat. 9° - Poste contr.ve e compen.ve entit. contr.	2.894.629.699.000	3.705.640.801.000	6.600.290.500.000	7.044.930.093.969	444.639.593.969	
Cat. 10° - Spese non classific. in altre voci	711.607.864.000	- 372.956.681.000	338.651.183.000	379.932.599.985	41.281.412.585	
TOTALE TITOLO I	286.418.332.199.000	8.714.604.999.000	295.132.737.194.000	297.390.339.122.607	2.217.601.978.607	
Cat. 11° - Acquisti su beni uso durevole, op. imm. ri	0	888.691.000	888.691.000	161.881.000	726.810.000	
Cat. 12° - Acquisizioni di immobilit. al tecniche	128.917.000.000	- 3.640.000.000	125.277.000.000	117.583.467.772	7.693.532.228	
Cat. 13° - Partecip. al e acquisto di val. mob. ri	0	0	0	0	0	
Cat. 14° - Concessioni di crediti e anticip. al	4.897.429.848.000	- 20.147.545.000	4.877.282.303.000	6.547.895.304.776	1.690.613.023.776	
Cat. 15° - Ind. ass. th e sim. para. le cass. serv.	235.170.000.000	- 69.830.000.000	165.340.000.000	117.767.570.250	47.572.429.750	
TOTALE TITOLO II	5.261.516.848.000	- 92.728.876.000	5.168.787.974.000	6.803.608.225.798	1.634.630.251.798	
Cat. 17° - Rilevanti di partecipazioni passive	7.763.482.044.000	- 2.045.570.855.000	5.697.911.189.000	4.229.164.705.920	- 1.468.746.483.080	
Cat. 20° - Estinzioni debiti diversi	150.000.000.000	0	150.000.000.000	123.216.153.996	- 26.783.846.004	
TOTALE TITOLO III	7.993.482.044.000	- 2.045.570.855.000	5.947.911.189.000	4.352.380.859.916	- 1.695.530.329.084	

XIV LEGISLATURA — DISEGNI DI LEGGE E RELAZIONI — DOCUMENTI

DELL'I.N.P.S. PER L'ANNO 2001

- SPESE -

GESTIONE DEI RESIDUI PASSIVI			GESTIONE DI CASSA			TOTALE DEI RESIDUI PASSIVI AL TERMINE DELL'ESERCIZIO
RESIDUI ALL'INIZIO ESERCIZIO	VARIAZIONI	TOTALI	PROVISIONI DEFINITIVE	PAGAMENTI	DIFFERENZA ALISCIATO ALLE PROVISIONI DEFINITIVE	
3.746.937.609	- 1.096.441.186	2.650.516.423	23.816.093.000	18.982.223.167	- 4.831.869.833	3.095.037.016
362.562.737.300	- 5.999.350.502	356.563.186.798	2.742.735.186.000	2.681.095.383.616	- 61.639.802.384	437.890.781.573
3.876.510.153	0	3.876.510.153	537.539.000.000	537.953.333.843	416.333.843	16.963.334.632
1.364.740.814.386	- 28.610.189.075	1.336.130.625.311	1.772.240.423.000	1.944.981.703.637	172.741.280.637	1.269.290.992.716
4.216.985.783.330	- 423.233.258.348	3.793.752.525.182	375.794.111.783.000	275.521.148.218.618	- 100.272.964.382	5.784.214.840.055
6.853.720.047.361	- 372.030.889	6.481.689.156.472	4.527.919.479.000	5.180.703.594.562	652.784.115.562	5.268.388.571.898
919.247.492.763	0	919.247.492.763	432.625.700.000	709.469.826.062	276.844.126.062	1.511.432.718.477
5.573.188.952	- 366.728.353	5.206.460.599	242.688.788.000	237.202.749.842	- 5.486.038.158	6.436.417.612
1.531.142.736.392	- 59.362.198	1.531.083.354.194	6.677.035.917.000	7.032.827.832.549	355.792.015.549	1.543.185.615.816
16.547.363.567	- 1.639.396.740	14.907.966.827	341.072.498.000	387.227.707.316	46.155.209.316	7.412.853.096
13.300.163.642.213	- 441.577.017.291	12.858.586.644.922	293.111.782.767.000	294.242.252.433.032	1.130.769.664.032	13.946.373.134.487
0	0	0	868.691.000	161.881.000	- 706.810.000	0
143.327.608.217	- 4.830.769.643	138.496.818.574	108.043.439.000	104.799.826.694	- 3.243.612.306	191.280.439.636
6.005.000.000	0	6.005.000.000	650.000.000	650.000.000	0	5.355.000.000
182.098.890.878	- 1.087.918.227	181.010.972.651	4.737.282.283.000	6.437.980.488.786	1.699.698.205.786	310.925.790.731
700.860	0	700.860	165.340.000.000	117.766.683.500	- 47.573.316.500	1.367.610
331.432.200.095	- 5.918.707.870	325.513.492.185	5.032.204.429.000	6.661.358.879.992	1.629.154.450.992	467.562.837.991
74.220.028.452.640	0	74.220.028.452.640	4.426.821.948.000	4.382.644.340.913	- 44.177.607.087	74.066.748.817.647
149.115.257	0	149.115.257	150.000.000.000	123.216.153.996	- 26.783.846.004	149.115.257
74.220.177.567.897	0	74.220.177.567.897	4.576.821.948.000	4.505.660.484.909	- 71.161.453.091	74.066.897.932.904

Il Segretario

XIV LEGISLATURA — DISEGNI DI LEGGE E RELAZIONI — DOCUMENTI

TITOLI	GESTIONE DI PREVISIONI				SOMME		DIFFERENZE RISPETTO ALLE PREVISIONI DEFINITIVE
	PREVISIONI		VALUAZIONI	DEFINITIVE	DEFERENZE		
	INIZIALI						
Cap. 21 - Spese aventi natura di partite giro	48.126.506.894.000	- 1.217.767.215.000		46.908.739.679.000	48.050.788.624.307	1.142.048.745.307	
TOTALE TITOLO IV	48.126.506.894.000	- 1.217.767.215.000		46.908.739.679.000	48.050.788.624.307	1.142.048.745.307	
Totale delle - SPESE -	347.499.837.981.000	5.358.338.055.000		353.058.176.036.000	356.556.916.632.628	3.498.740.596.628	
TOTALE GENERALE	347.499.837.981.000	5.358.338.055.000		353.058.176.036.000	356.556.916.632.628	3.498.740.596.628	
differenza	29.095.844.166.000	14.098.262.112.000		43.154.126.278.000	4.546.306.433.142	-38.607.819.844.858	
TOTALE A PAREGGIO	376.795.702.147.000	19.416.600.167.000		396.212.302.314.000	361.103.223.069.770	-35.109.079.246.230	


XIV LEGISLATURA — DISEGNI DI LEGGE E RELAZIONI — DOCUMENTI

DELL'I.N.P.S. PER L'ANNO 2001

- SPESA -

GESTIONE DEI RESIDUI PASSIVI		GESTIONE DI CASSA			TOTALE DEI RESIDUI PASSIVI AL TERMINE DELL'ESERCIZIO
RESIDUI ALL'INIZIO ESERCIZIO	VARIAZIONI	TOTALI	PREVISIONI DEFINITIVE	PAGAMENTI	
9.257.503.500.041	- 22.593.853.436	9.234.909.646.605	45.322.059.586.000	48.088.081.153.272	2.766.021.567.272
9.257.503.500.041	- 22.593.853.436	9.234.909.646.605	45.322.059.586.000	48.088.081.153.272	2.766.021.567.272
97.109.276.930.206	- 490.089.578.597	96.619.187.351.609	348.042.868.730.000	353.497.653.161.205	5.454.784.431.205
97.109.276.930.206	- 490.089.578.597	96.619.187.351.609	348.042.868.730.000	353.497.653.161.205	5.454.784.431.205
0	0	0	47.247.373.276.000	0	-47.247.373.276.000
97.109.276.930.206	- 490.089.578.597	96.619.187.351.609	395.290.182.006.000	353.497.653.161.205	-41.792.488.844.795
					99.678.450.823.032

Il Segretario



ALLEGATO "A"

11 Settembre

XIV LEGISLATURA — DISEGNI DI LEGGE E RELAZIONI — DOCUMENTI

.....BILANZO FINANZIARIO GENERALE

CAPITOLO	DENOMINAZIONE	GESTIONE DI				COMPETENZA	
		PREVISIONI		DEFENSIVE	SOMME ACCORDATE	DIFFERENZE RISPETTO ALLE PREVISIONI DEFINITIVE	
		INITIALI	VARIANZI				
2 03 07	Risparmio da parte dello Stato delle prestazioni economiche (assegno ai nuclei familiari e assegno per maternità) concesso dai Comuni ai sensi degli artt. 65 e 66 della L. 448/78, dall'art. 49, c. 12, della L. 488/79 e successive modificazioni - Art.50 della Legge n. 164/79 (All. A)	688.000.000.000	154.083.700.000	842.083.700.000	962.491.951.224	120.408.251.224	
01	- per oneri derivanti dall'assegno ai nuclei familiari di cui all'art. 65 e successive modificazioni	(202.000.000.000)	(38.343.500.000)	(240.343.500.000)	(609.907.997.112)	(69.564.497.112)	
02	- per oneri derivanti dall'assegno per maternità di cui all'art. 66 della L. 448/78 e all'art. 49, c. 12, della L. 488/79 e successive modificazioni	(186.000.000.000)	(115.740.200.000)	(301.740.200.000)	(352.583.954.112)	(50.843.754.112)	


XIV LEGISLATURA — DISEGNI DI LEGGE E RELAZIONI — DOCUMENTI

DELL'I.N.P.S. PER L'ANNO 2001

GESTIONE DI CASSA

GESTIONE DEI RESIDUI ATTIVI		GESTIONE DI CASSA			MISERO CAPITOLO	
RESIDUI ALL'INIZIO ESERCIZIO	VARIACIONI	TOTALI	PREVISIONI DEFINITIVE	RISORSE		DIFFERENZE RISPETTO ALLE PREVISIONI DEFINITIVE
783.545.242.813	0	783.545.242.813	415.000.000.000	709.632.441.433	294.632.441.433	1.036.404.752.604
(608.912.801.360) (0) (608.912.801.360) (390.000.000.000) (515.000.000.000) (145.000.000.000) (683.820.798.492)
(174.632.441.433) (0) (174.632.441.433) (25.000.000.000) (174.632.441.433) (149.632.441.433) (352.983.954.112)

Il Segretario



- ENTRATE -

XIV LEGISLATURA — DISEGNI DI LEGGE E RELAZIONI — DOCUMENTI

RENDICONTO FINANZIARIO GENERALE


C A P I T O L O	DENOMINAZIONE	G E S T I O N E D I				C O M P E T E N Z A	
		P R E V I S I O N I		D I F F E R E N Z E R I S P E T T O A L L E P R E V I S I O N I D E F I N I T I V E	S O M M E A C C O R S E	D I F F E R E N Z E R I S P E T T O A L L E P R E V I S I O N I D E F I N I T I V E	
		INIZIALI	VARIAZIONI				
2 0 3 2 0	Contributo dello Stato a copertura degli oneri derivanti dalle agevolazioni costitutive, dalla estensione dei trattamenti ordinari e speciali di disoccupazione e delle indennità di mobilità ai soci delle cooperative di lavoro e degli interventi per lavori di pubblica utilità e opere di lavoro di cui alla Legge n. 196/1997 (All. A)	760.000.000 (111)	8.316.000.000	768.316.000.000	761.962.739.782	13.646.739.782	
01	- per oneri derivanti dalle agevolazioni contributive per contratti di formazione e lavoro di cui all'art. 15	(120.000.000.000)	0)	(120.000.000.000)	(120.000.000.000)	0)	
02	- per oneri derivanti dalle agevolazioni contributive per contratti di apprendistato di cui all'art. 16	(550.000.000.000)	0)	(550.000.000.000)	(550.000.000.000)	0)	
03	- per oneri derivanti dalla riduzione della retribuzione imponibile prevista dall'art. 21, a carico del Fondo per l'occupazione	(10.000.000.000)	0)	(10.000.000.000)	(10.000.000.000)	0)	
04	- per oneri derivanti dall'estensione dei trattamenti ordinari e speciali di disoccupazione e delle indennità di mobilità ai soci delle cooperative di lavoro di cui all'art. 26, a carico del Fondo per l'occupazione	(80.000.000.000)	0)	(80.000.000.000)	(80.000.000.000)	0)	
05	- per oneri derivanti dagli interventi di pubblica utilità e opere di lavoro di cui all'art. 26, c. 2 e 3, a carico del Fondo per l'occupazione	0)	8.316.000.000)	8.316.000.000)	21.962.739.782)	13.646.739.782)	

XIV LEGISLATURA — DISEGNI DI LEGGE E RELAZIONI — DOCUMENTI

DELL'I.M.P.S. PER L'ANNO 2001

-- ENTRATE --

GESTIONE DEI RESIDUI ATTIVI		GESTIONE DI CASSA			TOTALE DEI RESIDUI ATTIVI AL TERMINE DELL'ESERCIZIO	NUMERO CAPITOLO
RESIDUI ALL'INIZIO ESERCIZIO	VARIANZI	TOTALI	PREVISIONI DEFINITIVE	RISMISSIONI		
145.707.231.476	0	145.707.231.476	815.707.231.000	815.707.231.476	111.962.739.782	2 03 20
(0) (0) (0) (120.000.000.000) (120.000.000.000) (0) (
(0) (0) (0) (550.000.000.000) (550.000.000.000) (0) (
(10.000.000.000) (0) (10.000.000.000) (10.000.000.000) (10.000.000.000) (10.000.000.000) (
(80.000.000.000) (0) (80.000.000.000) (80.000.000.000) (80.000.000.000) (80.000.000.000) (
(55.707.231.476) (0) (55.707.231.476) (55.707.231.000) (55.707.231.476) (476) (

Il Segretario


XIV LEGISLATURA - DISEGNI DI LEGGE E RELAZIONI - DOCUMENTI

BILANCIARIO GENERALE

NUMERO	DENOMINAZIONE	GESTIONE DI				COMPETENZA	
		PREVISIONI		DEFINITIVE	ACCORDATE	DIFFERENZA RISPETTO ALLE PREVISIONI DEFINITIVE	
		DEFINITIVI	VARIAZIONI				
2 03 34	Contributo dello Stato e copertura degli oneri per l'assistenza e portatori di handicap di cui all'art. 33 della L. 104/92 e successive modificazioni ed integrazioni - Art. 42, comma secondo, lett. 0), della L. 104/92 e art. n. 21 della L. 53/2000 (All. A)	66.424.000.000	203.163.000.000	250.187.000.000	79.547.994.265	- 170.619.003.635	
01	- per oneri di cui all'art. 33 della L. 104/92	0)	37.187.000.000	37.187.000.000	63.099.543.459	(25.908.543.459)	
02	- per oneri di cui agli artt. 19 e 20 della L. 53/2000	0)	13.000.000.000	13.000.000.000	13.000.000.000	(0)	
03	- per oneri di cui all'art. 80, c. 2, della L. n. 388/2000	0)	200.000.000.000	200.000.000.000	3.472.452.906	(- 194.527.547.094)	

XIV LEGISLATURA — DISEGNI DI LEGGE E RELAZIONI — DOCUMENTI

DELL' I. N. P. S. PER L' ANNO 2001

GESTIONE DEI RESIDUI ATTIVI		GESTIONE DI CASSA			TOTALE DEI RESIDUI ATTIVI AL TERMINE DELL' ESERCIZIO	NUMERO CAPITOLO
RESIDUI ALL' INIZIO ESERCIZIO	VARIAZIONI	TOTALI	PREVISIONI DEFINITIVE	RISCOSSIONI	DIFFERENZE RISPETTO ALLE PREVISIONI DEFINITIVE	
32.946.714.881	0	32.946.714.881	43.000.000.000	44.000.000.000	1.000.000.000	2 03 34
(32.946.714.881) (0) ((32.946.714.881) ((30.000.000.000) ((30.000.000.000) (0) (01
(0) (0) ((0) ((13.000.000.000) ((13.000.000.000) (0) (
(0) (0) ((0) (0) ((1.000.000.000) ((1.000.000.000) (
					2.472.452.906) (

Il Segretario



- ENDEGE -

XIV LEGISLATURA - DISEGNI DI LEGGE E RELAZIONI - DOCUMENTI

RENDICONTO FINANZIARIO GENERALE

NUMERO	DENOMINAZIONE	GESTIONE DI				COMPETENZA	
		PREVISIONI		DEFITIVE	SOMME	DIFFERENZE RISPETTO ALLE PREVISIONI DEFINITIVE	
		INIZIALI	VALIAZIONI				ACCORSE
2 03 38	Contributo dello Stato a copertura degli oneri per prestazioni pensionistiche erogate in regime di convenzione internazionale (All.A)	74.090.000.000	0	74.090.000.000	74.090.000.000	0	
01	- per prestazioni pensionistiche erogate in regime di convenzione con il Venezuela	(69.200.000.000)	0)	(69.200.000.000)	(69.200.000.000)	0)	
02	- per prestazioni pensionistiche erogate in regime di convenzione con la Repubblica di San Marino	(450.000.000)	0)	(450.000.000)	(450.000.000)	0)	
03	- per prestazioni pensionistiche erogate in regime di convenzione con l'Australia	(4.440.000.000)	0)	(4.440.000.000)	(4.440.000.000)	0)	

XIV LEGISLATURA — DISEGNI DI LEGGE E RELAZIONI — DOCUMENTI

DELL'I.N.P.S. PER L'ANNO 2001

- ESIGENZE -

GESTIONE DEI RESIDUI ATTIVI		GESTIONE DI CASSA			TOTALE DEI RESIDUI ATTIVI AL TERMINE DELL'ESERCIZIO	NUMERO CAPITOLO
RESIDUI ALL'INIZIO ESERCIZIO	VARIASIONI	TOTALI	PREVISIONI DEFINITIVE	RISCOSSIONI		
0	0	0	74.090.000.000	74.090.000.000	0	0
(0) (0) (0) ((69.200.000.000) ((69.200.000.000) (0) (0) (
(0) (0) (0) ((450.000.000) ((450.000.000) (0) (0) (
(0) (0) (0) ((4.440.000.000) ((4.440.000.000) (0) (0) (

Il Segretario

XIV LEGISLATURA — DISEGNI DI LEGGE E RELAZIONI — DOCUMENTI


RENDICONTO FINANZIARIO GENERALE

C A P I T O L O	DENOMINAZIONE	G E S T I O N E D I				C O M P E T E N Z A	
		P R E V I S I O N I		I N F I N I T I V E	S O M M E	D I F F E R E N Z E R I S P E T T O	A L L E P R O V V I S I O N I
		I N I Z I A L I	V A R I A Z I O N I				
2 03 47	Contributi dello Stato a copertura degli oneri derivanti dalle disposizioni per il sostegno delle esportazioni e della permanenza di cui alla L. 53/2000 - Art. 21 (All. A)	285.000.000.000	0	285.000.000.000	285.000.000.000	0	0
01	- per oneri derivanti da prestazioni e relativa copertura figurativa	(262.000.000.000)	0)	262.000.000.000)	(262.000.000.000)	0)	0)
02	- per oneri derivanti da servizi contributivi alle aziende che assumono lavoratori a tempo determinato ai sensi dell'art. 10	(23.000.000.000)	0)	23.000.000.000)	(23.000.000.000)	0)	0)

XIV LEGISLATURA — DISEGNI DI LEGGE E RELAZIONI — DOCUMENTI

DELL'I.N.P.S. PER L'ANNO 2001

GESTIONE DEI RESIDUI ATTIVI		GESTIONE DI CASSA			TUBILE DEI RESIDUI ATTIVI AL TERMINE DELL'ESERCIZIO	NUMERO CAPITOLO
RESIDUI ALL'INIZIO ESERCIZIO	VARIAZIONI	TOTALI	PREVISIONI DEFINITIVE	RISCOSSIONI		
0	0	0	285.000.000.000	285.000.000.000	0	0 2 03 47
(0) (0) (0) (262.000.000.000) (262.000.000.000) (0) (0) (
(0) (0) (0) (23.000.000.000) (23.000.000.000) (0) (0) (

Il Segretario


- ENTRATE -

XIV LEGISLATURA — DISEGNI DI LEGGE E RELAZIONI — DOCUMENTI

RENDICONTO FINANZIARIO GENERALE

NUMERO	DENOMINAZIONE	GESTIONE DI				COMPETENZA	
		PREVISIONI		DEFINITIVE	SOMME ACCORDATE	DIFFERENZE RISPETTO ALLE PREVISIONI DEFINITIVE	
		INIZIALI	VARIAZIONI				
2 03 01	Contributi dello Stato a copertura degli oneri derivanti dai trattamenti di integrazione salariale straordinario e dalle agevolazioni contributive alle imprese - Art. 1 e 2 del DL n. 4/98 convertito nella l. n. 52/98 (All.A)	90.000.000.000	24.830.000.000	114.830.000.000	140.040.718.220	25.210.718.220	
02	- per oneri derivanti dalle agevolazioni contributive alle imprese di cui all'art. 1, c. 1, e successive modificazioni, a carico del Fondo per l'occupazione	(0)	24.830.000.000	24.830.000.000	50.040.718.220	(25.210.718.220)	
03	- per oneri derivanti dalle agevolazioni contributive alle imprese del settore dall'edilizia e dal settore lapideo di cui all'art. 2	(90.000.000.000)	(0)	(90.000.000.000)	(90.000.000.000)	(0)	

XIV LEGISLATURA — DISEGNI DI LEGGE E RELAZIONI — DOCUMENTI

DELL' I. N. P. S. PER L' ANNO 2001

- ENTRATE -

GESTIONE DEI RESIDUI ATTIVI		GESTIONE DI CASSA			TOTALE DEI RESIDUI ATTIVI AL TERMINE DELL' ESERCIZIO	NUMERO CAPITOLO
RESIDUI ALL' INIZIO ESERCIZIO	VARIANZA	TOTALI	PREVISIONI DEFINITIVE	RISCOSSIONI		
42.784.892.638	0	42.784.892.638	99.000.000.000	99.000.000.000	0	83.825.610.858
(42.784.892.638) (0) ((42.784.892.638) ((9.000.000.000) ((9.000.000.000) (0) ((83.825.610.858)
(0) (0) ((90.000.000.000) ((90.000.000.000) (0) (0)

Il Segretario


XIV LEGISLATURA - DISEGNI DI LEGGE E RELAZIONI - DOCUMENTI

RENDICONTO FINANZIARIO GENERALE

NUMERO	DENOMINAZIONE	GESTIONE DI				COMPETENZA	
		PREVISIONI		DEFINITIVE	SOMME ACCORSE	DIFFERENZE RISPETTO ALLE PREVISIONI DEFINITIVE	
		INITIALI	VARIAZIONI				
2 03 60	Contributo dello Stato a copertura degli oneri derivanti dai sussidi di disoccupazione, dalle integrazioni salariali straordinarie, dalla proroga dei trattamenti di mobilità e di disoccupazione ordinaria e di disoccupazione speciale per l'edilizia ai sensi del D.L. n. 510/1996 convertito nella Legge n. 608/1996 (All. A)	191.900.000.000	1.787.000.000	195.687.000.000	196.607.666.000	920.666.000	
01	- per oneri derivanti dai sussidi di disoccupazione e carico del Fondo per l'occupazione	0)	1.687.000.000)	1.687.000.000)	0)	1.687.000.000)	
03	- per oneri derivanti dalla proroga dei trattamenti di mobilità, di disoccupazione ordinaria e di disoccupazione speciale per l'edilizia	191.000.000.000)	0)	191.000.000.000)	191.000.000.000)	0)	
05	- per oneri derivanti dagli oneri contributivi connessi con i contratti di solidarietà di cui all'art. 6, c. 3, a carico del Fondo per l'occupazione	2.900.000.000)	100.000.000)	3.000.000.000)	5.607.666.000)	2.607.666.000)	


XIV LEGISLATURA — DISEGNI DI LEGGE E RELAZIONI — DOCUMENTI

DELL'I.N.P.S. PER L'ANNO 2001

- ENTRATE -

GESTIONE DEI RESIDUI ATTIVI		GESTIONE DI CASSA				TOTALE DEI RESIDUI ATTIVI AL TERMINE DELL'ESERCIZIO	NUMERO CAPITOLO
RESIDUI ALL' INIZIO ESERCIZIO	VARIAZIONI	TOTALI	PREVISIONI DEFINITIVE	RISCOSSIONI	DIFFERENZE RISPETTO ALLE PREVISIONI DEFINITIVE		
728.725.263.720	0	728.725.263.720	919.725.263.000	919.725.263.720	720	5.607.666.000	2 03 60
(724.024.016.458) (0) (724.024.016.458) (724.024.016.000) (724.024.016.458) (458) (0)	
(0) (0) (191.000.000.000) (191.000.000.000) (0) (0)	
(4.701.247.262) (0) (4.701.247.262) (4.701.247.000) (4.701.247.262) (262) (5.607.666.000)	

Il Segretario



XIV LEGISLATURA - DISEGNI DI LEGGE E RELAZIONI - DOCUMENTI

RENDICONTO FINANZIARIO GENERALE

NUMERO	DENOMINAZIONE	GESTIONE DI				COMPETENZA	
		PREVISIONI		DEFINITIVE	SOMME ACCORDATE	DIFFERENZE RISPETTO ALLE PREVISIONI DEFINITIVE	
		INIZIALI	VARIANZI				
2 03 61	Contributi dello Stato da parte a carico del Fondo per l'occupazione di cui all'art. 1 del D.L. n. 148/1993 convertito nella L. 236/1993 (All. A)	609.601.000.000	1.554.181.000.000	2.163.982.000.000	2.204.171.129.817	40.189.129.817	
02	- per oneri di pensionamento anticipato di cui all'art. 5, comma 9, D.L. n. 148/1993 convertito in L. n. 236/1993	(0)	(0)	(0)	(0)	(0)	
05	- per oneri di contributi previdenziali e per il contributo a favore dei datori di lavoro che stipulano contratti di solidarietà di cui all'art. 5, c. 2 e 5, del D.L. n. 148/93 convertito nella L. 236/93 e successive modificazioni	(0)	40.000.000.000	40.000.000.000	(0)	40.000.000.000	
09	- per oneri derivanti dalla prosecuzione volontaria per il raggiungimento dei requisiti per il pensionamento dei lavoratori impegnati nei lavori socialmente utili e dal contributo ai datori lavoratori ai sensi dell'art. 2, c. 1, del Decreto Interministeriale del 21 maggio 1998	(55.400.000.000)	1.611.000.000	57.011.000.000	120.223.164.049	63.212.164.049	
10	- per oneri derivanti dal pensionamento anticipato dei lavoratori impiegati nei lavori socialmente utili di cui all'art. 2, c. 2, del Decreto Interministeriale del 21 maggio 1998	(92.941.000.000)	98.650.000.000	191.591.000.000	227.510.265.112	35.919.265.112	
11	- per oneri derivanti dalla liquidazione in unica soluzione dell'assegno per lavori socialmente utili di cui all'art. 3, c. 4, del Decreto Interministeriale del 21 maggio 1998	(0)	482.000.000	482.000.000	628.975.609	146.975.609	
12	- per oneri derivanti dal contributo di cui all'art. 4, c.1, del Decreto Interministeriale del 21/5/98 ai datori di lavoro e agli enti di lavoro e agli enti pubblici economici che assumano a tempo indeterminato i lavoratori impegnati nei lavori socialmente utili e ai lavoratori già impegnati in lavori socialmente utili che intraprendano un'attività autonoma	(10.000.000.000)	11.000.000.000	21.000.000.000	32.701.238.048	11.701.238.048	
13	- per oneri derivanti dallo inasprimento di tecniche alle lavoratrici impegnate in lavori socialmente utili di cui all'art. 6, c. 15, del Decreto legislativo n. 468/97	(0)	1.225.000.000	1.225.000.000	1.586.246.800	361.246.800	

XIV LEGISLATURA — DISEGNI DI LEGGE E RELAZIONI — DOCUMENTI

- ENTRA -

GESTIONE DEI RESIDUI ATTIVI		GESTIONE DI CASSA				TOTALE DEI RESIDUI ATTIVI AL TERMINE DELL'ESERCIZIO	MISERO CAPITOLO
RESIDUI ALL'INIZIO ESERCIZIO	VARIASIONI	TOTALI	PREVISIONI DEFINITIVE	RISORSE	DIFERENZE RISPETTO ALLE PREVISIONI DEFINITIVE		
1.619.264.152.141	0	1.619.264.152.141	2.083.544.152.000	1.815.462.621.801	- 248.081.530.199	1.987.972.660.157	2 03 61
(123.775.650)	0)	(123.775.650)	(123.776.000)	(123.775.650)	(-)	(350)	0)
(0)	0)	0)	0)	0)	0)	0)	0)
(183.368.382.311)	0)	(183.368.382.311)	(183.368.382.000)	(183.368.382.311)	(311)	(120.223.164.049)	
(335.019.057.313)	0)	(335.019.057.313)	(335.019.057.000)	(335.019.057.313)	(313)	(227.510.285.112)	
(2.819.935.164)	0)	(2.819.935.164)	(2.819.936.000)	(2.819.935.164)	(-)	(628.975.409)	
(6.427.064.897)	0)	(6.427.064.897)	(6.427.065.000)	(6.427.064.897)	(-)	(32.701.238.048)	
(10.764.768.082)	0)	(10.764.768.082)	(10.764.768.000)	(10.764.768.082)	(-)	(1.586.246.800)	

Il Segretario

XIV LEGISLATURA - DISEGNI DI LEGGE E RELAZIONI - DOCUMENTI

RENDICONTO FINANZIARIO GENERALE

MAGGIO	DENOMINAZIONE	GESTIONE DI				COMPETENZA	
		PREVISIONI		DEFINITIVE	SOMME ACCORSE	DIFFERENZE RILEVATE ALLE PREVISIONI DEFINITIVE	
		INITIALI	VALORIZZAZIONI				
15	- per oneri derivanti dalla proroga dell'indennità di mobilità di cui agli artt. 62, c. 1, e 81, c. 3 e 7, della L. n. 448/1998	(0) (0) (0) (0) (0)	
16	- per oneri derivanti dall'indennità concessa con i piani di inserimento professionale di cui all'art. 81, c. 8, della L. n. 448/98 e successive proroghe	(8.300.000.000) (54.800.000.000) (63.100.000.000) (61.967.266.570) (1.132.733.430)	
17	- per oneri derivanti dalla proroga dei trattamenti di integrazione salariale straordinaria, dai trattamenti speciali di disoccupazione edile e dalle indennità di cui allo art. 45, c. 10 e c. 17, lett. e), f) e g), della L. n. 344/99	(0) (246.000.000) (246.000.000) (892.659.796) (646.659.796)	
18	- per oneri derivanti dalle indennità ai lavoratori scoperti dal lavoro o con orario ridotto per effetto della crisi causata dalla chiusura del traforo del Ponte Bianco di cui all'art. 46 della Legge n. 144/99 e successive proroghe	(0) (204.000.000) (204.000.000) (181.994.811) (22.005.189)	
19	- per oneri derivanti dalla proroga dei trattamenti di integrazione salariale straordinaria di cui all'art. 62 della L. 488/99 ..	(0) (0) (0) (0) (0)	
20	- per oneri derivanti dalla proroga delle indennità di mobilità di cui all'art. 82 della Legge n. 488/1999	(0) (0) (0) (5.000.000.000) (5.000.000.000)	
21	- per oneri derivanti da riduzioni contributive in favore dei datori di lavoro che assumono lavoratori con contratto a tempo determinato part-time ai sensi dell'art. 5, c. 4, del D.lgs. n. 81/2000 - Art. 4, c. 1, lett. b), del D.M. 12 Aprile 2000	(197.000.000.000) (-	197.000.000.000) (0) (0) (0)	
22	- per oneri derivanti dall'assegno di utilizzo per prestazioni in attività socialmente utili e cronici assegnati per il nucleo familiare di cui all'art. 4, c. 1, del D.lgs. n. 81/2000	(245.960.000.000) (354.623.000.000) (600.303.000.000) (499.988.466.535) (-	100.594.533.465)	

XIV LEGISLATURA - DISEGNI DI LEGGE E RELAZIONI - DOCUMENTI

DELL'I.N.P.S. PER L'ANNO 2001

- ENTRATE -

GESTIONE DEI RESIDUI ATTIVI		GESTIONE DI CASSA			TOTALE DEI RESIDUI ATTIVI AL TERMINE DELL'ESERCIZIO	NUMERO CAPITOLO
RESIDUI ALL'INIZIO ESERCIZIO	VARIATIONI	TOTALI	PREVISIONI DEFINITIVE	RISSIONI		
(10.000.000.000)	0)	(10.000.000.000)	(10.000.000.000)	(10.000.000.000)	0)	0)
(115.390.642.310)	0)	(115.390.642.310)	(115.390.642.000)	(115.390.642.310)	310)	(61.967.266.570)
(1.985.660.147)	0)	(1.985.660.147)	(1.985.660.000)	(1.985.660.147)	147)	(892.659.796)
(728.852.999)	0)	(728.852.999)	(728.853.000)	(728.852.999)	1)	(181.994.811)
(175.000.000.000)	0)	(175.000.000.000)	(175.000.000.000)	(175.000.000.000)	0)	0)
(106.100.000.000)	0)	(106.100.000.000)	(106.100.000.000)	(106.100.000.000)	0)	(5.000.000.000)
(0)	0)	(0)	(0)	(0)	0)	0)
(577.432.050.268)	0)	(577.432.050.268)	(577.432.050.000)	(793.630.519.928)	(216.198.469.928)	(283.789.996.875)

Il Segretario

XIV LEGISLATURA - DISEGNI DI LEGGE E RELAZIONI - DOCUMENTI


RENDICONTO FINANZIARIO GENERALE

C A P I T O L O	DENOMINAZIONE	G E S T I O N E D I				C O M P E T E N Z I A			
		P R E V I S I O N I		D E F I C I T A R I E	S O M M E	D I F F E R E N Z E R E S T R O S P E T T O A L L E P R E V I S I O N I D E F I N I T I V E			
		I N I Z I A L I	V A R I A Z I O N I						
23	- per oneri derivanti dalla proroga del trattamento di integrazione salariale straordinario e di mobilità di cui all'art. 78, commi 15, lett. a), e 29, della L. 388/2000, per oneri di cui all'art. 78, c. 15, lett. d) ed e), della stessa legge, per l'aumento dell'indennità ordinaria di disoccupazione con agricoltura con requisiti normali, per l'estensione della stessa indennità a nove mesi per i soggetti con età pari o superiore a 50 anni di cui all'art. 78, c. 19, della L. n. 388/2000 e per la salvaguardia effetti in materia di mantenimento del salario del D.L. n. 346/2000	(0)	(791.565.000.000)	(791.565.000.000)	(0)
24	- per oneri di contributi di cui all'art. 116, c. 1, 2, 3, e 4, della L. n. 388/2000 a favore delle imprese che attuano i programmi di riallineamento ai servizi dello art. 5 del D.L. n. 310/96 convertito nella L.n. 609/96	(0)	(334.175.000.000)	(334.175.000.000)	(0)
25	- per oneri derivanti dagli incombenti ai datori di lavoro e alle società di fornitura di lavoro temporaneo a sostegno della ricollocazione lavorativa dei lavoratori impegnati in lavori socialmente utili ai sensi dell'art. 7, commi 1, 4 e 12, del D.Lgs. n. 81/2000	(0)	(3.800.000.000)	(3.800.000.000)	(32.317.803.987)
27	- per oneri pensionistici derivanti dal cumulo tra pensione di reversibilità e rendita Inail di cui all'art. 78, c. 20, della Legge n. 388/2000	(0)	(59.000.000.000)	(59.000.000.000)	(0)
28	- per oneri derivanti dal contributo alle Agenzie di promozione di lavoro e di inserimento per la ricollocazione di lavoratori già impegnati in lavori socialmente utili - Art. 5, c. 1, del D.L. 21 maggio 1998	(0)	(0)	(0)	(4.392.173.000)
29	- per oneri derivanti dalla inabilità a favore dei lavoratori dalle aziende del patto di Genova relativi dal lavoro o con orario ridotto per effetto dello svolgimento del vertice del G8 - Art. 1-bis, c. 4, della L. n. 251/2001	(0)	(0)	(0)	(284.668.605)

XIV LEGISLATURA — DISEGNI DI LEGGE E RELAZIONI — DOCUMENTI

DELL'I.N.P.S. PER L'ANNO 2001

GESTIONE DEI RESIDUI ATTIVI		GESTIONE DI CASSA			TOTALE DEI RESIDUI ATTIVI AL TERMINE DELL'ESERCIZIO	NUMERO CAPITOLO
RESIDUI ALL'INIZIO ESERCIZIO	VARIANZI	TOTALI	PREVISIONI DEFINITIVE	RISCOSSIONI		
(94.000.000.000) (0) (94.000.000.000) (358.280.000.000) (94.000.000.000) ((- 264.280.000.000) (-	791.563.000.000) (
(0) (0) (0) (200.000.000.000) (0) (0) (- 200.000.000.000) (-	0) (
(103.963.000) (0) (103.963.000) (103.963.000) (103.963.000) (0) (36.317.803.967) (
(0) (0) (0) (0) (0) (0) (59.000.000.000) (
(0) (0) (0) (0) (0) (0) (6.392.173.000) (
(0) (0) (0) (0) (0) (0) (284.668.605) (

Il Segretario 

XIV LEGISLATURA — DISEGNI DI LEGGE E RELAZIONI — DOCUMENTI

RENDICONTO FINANZIARIO GENERALE

NUMERO	C A P I T O L O	DENOMINAZIONE	G E S T I O N E D I				C O M P E T E N Z I A	
			P R E V I S I O N I		S O M M E	D I F F E R E N Z A R I S P E T T O A L L E P R E V I S I O N I D E F I N I T I V E		
			INIZIALI	VARIAZIONI			DEFINITIVE	
30		- per oneri derivanti dai trattamenti a sostegno del reddito (prevengo delle integrazioni salariali straordinarie, mobilità e indennità) di cui all'art. 2, c. 1, lett. a), b) e c), del D.L. n. 138/2001 convertito nella L. n. 248/2001	(0) (0) (0) (196.525.000.000) (196.525.000.000)	
31		- per oneri derivanti dagli assegni di utilità per prestazioni in attività socialmente utili e dai relativi costi di gestione per periodi a partire dal 1° luglio 2001 ..	(0) (0) (0) (165.406.187.095) (165.406.187.095)	

XIV LEGISLATURA - DISEGNI DI LEGGE E RELAZIONI - DOCUMENTI

DELL' I. N. P. S. PER L' ANNO 2001

- ENDOVOE -

GESTIONE DEI RESIDUI ATTIVI		GESTIONE DI CASSA			TOTALE DEI RESIDUI ATTIVI AL TERMINE DELL' ESERCIZIO	NUMERO CAPITOLO
RESIDUI ALL' INIZIO ESERCIZIO	VARIAZIONI	TOTALI	PREVISIONI DEFINITIVE	RISCOSSIONI		
(0) ((0) ((0) ((0) ((0) ((196.323.000.000)	
(0) ((0) ((0) ((0) ((0) ((165.406.187.095)	

Il Segretario
[Handwritten Signature]

XIV LEGISLATURA — DISEGNI DI LEGGE E RELAZIONI — DOCUMENTI

RENDICONTO FINANZIARIO GENERALE

MEMORO	C A P I T O L O	DEMONIMAZIONE	G E S T I O N E D I				C O M P E T E N Z A	
			P R E V I S I O N I		S O M M E	D I F F E R E N Z E R I S T R E T T E A L L E P R E V I S I O N I D E F I N I T I V E		
			INIZIALI	VARIAZIONI			DEFINITIVE	ACCRESCE
2 0 3 6 3		Contributi e rimborsi dello Stato a copertura degli oneri derivanti da provvidenze varie concesse a seguito di eventi calamitosi (All. A)	100.000.000.000	2.000.000	100.002.000.000	120.406.118.239	20.406.118.239	
04		- per provvidenze a favore delle popolazioni dei comuni della Basilicata, Campania e Puglia colpiti dal terremoto del novembre 1980 - Art. 11 D.L. n. 776/1980 convertito nella Legge n. 876/1980	(100.000.000.000)	0)	(100.000.000.000)	(100.646.967.201)	(646.967.201)	
26		- per sgravi di contributi per i lavoratori agricoli (subordinati ed autonomi) a seguito della siccità verificatasi nell'annata agricola 1988-1989 - Art. 8, comma 2, D.L. n. 231/1989 convertito nella L. n. 286/1989	(0)	0)	(0)	0)	0)	
29		- per sgravi di contributi per i lavoratori agricoli (subordinati ed autonomi) a seguito della siccità verificatasi nell'annata agricola 1989-1990 - Art. 11 D.L. n. 367/1990 convertito nella Legge n. 31/1991	(0)	0)	(0)	0)	0)	
26		- per provvidenze (indennità e relativi assegni per il nucleo familiare) ai lavoratori dei Comuni delle Marche colpiti dal sisma del settembre 1997 - Art. 7, c. 3, dall'O.M. del 6 febbraio 1998	(0)	2.000.000)	(2.000.000)	(4.337.333)	(2.337.333)	
27		- per sgravi di contributi per i lavoratori agricoli (subordinati ed autonomi) di cui all'art. 5 della L. n. 192/92 e successive modificazioni ed integrazioni	(0)	0)	(0)	(17.903.390.618)	(17.903.390.618)	
28		- per provvidenze (indennità e relativi assegni per il nucleo familiare) ai lavoratori delle province di Salerno, Avellino e Caserta colpita dagli eventi frainosi del maggio 1998 - Art. 15, c. 1 e 2, dall'O.M. del 21 maggio 1998, n. 2767	(0)	0)	(0)	0)	0)	
29		- per provvidenze (indennità e relativi assegni per il nucleo familiare) ai lavoratori dei territori della regione Campania colpiti dagli eventi meteorologici dei giorni 14, 15 e 16 dicembre 1999 - Art. 3, c. 5, dall'O.M. n. 3036/2000	(0)	0)	(0)	(33.646.072)	(33.646.072)	

XIV LEGISLATURA — DISEGNI DI LEGGE E RELAZIONI — DOCUMENTI

GESTIONE DI CASSA

GESTIONE DEI RESIDUI ATTIVI		GESTIONE DI CASSA			TOTALE DEI RESIDUI ATTIVI AL TERMINE DELL'ESERCIZIO	NUMERO CAPITOLO	
RESIDUI ALL'INIZIO ESERCIZIO	VARIANZIONI	TOTALI	PREVISIONI DEFINITIVE	RISCOSSIONI			DIFFERENZE RISPETTO ALLE PREVISIONI DEFINITIVE
98.566.962.200	0	98.566.962.200	185.275.974.000	100.004.959.382	- 89.271.014.618	118.970.121.145	2 03 63
(4.959.362) (0) (4.959.362) (100.004.959.000) (100.004.959.382) (382) (646.967.201)	
(4.236.891.208) (0) (4.236.891.208) (4.236.891.000) (0) (- 4.236.891.000) (4.236.891.208)	
(5.756.635.264) (0) (5.756.635.264) (5.756.635.000) (0) (- 5.756.635.000) (5.756.635.264)	
(1.872.000) (0) (1.872.000) (0) (0) (0) (6.209.333)	
(88.533.684.203) (0) (88.533.684.203) (75.277.489.000) (0) (- 75.277.489.000) (106.437.074.621)	
(2.651.698) (0) (2.651.698) (0) (0) (0) (2.651.698)	
(0) (0) (0) (0) (0) (0) (33.646.072)	

Il Segretario

RENDICONTO FINANZIARIO GENERALE

NUMERO	C A P I T O L O	DENOMINAZIONE	G E S T I O N E D I				C O M P E T E N Z A			
			P R E V I S I O N I		S O M M E	D I F F E R E N Z E R I S P E T T O	A L L E P R O V V I S I O N I	D E F I N I T I V E		
			INIZIALI	VARIAZIONI					DEFINITIVE	ACCORSE
30		- per provvidenze (indennità e relativi assegni per il nucleo familiare) ai lavoratori dei territori delle regioni Valle d'Aosta, Piemonte, Liguria, Lombardia, Emilia Romagna e Veneto colpiti dagli eventi alluvionali del 13 ottobre 2000 - Art. 7 dell'O.M. n. 3090/2000 e art. 1 dell'O.M. n. 3093/2000	(0)	(0)	(1.749.482.801)	(1.749.482.801)
31		- per provvidenze ai lavoratori dei territori delle province di Milano e di Bergamo colpiti dalla strage d'aria del 7 luglio 2001 - Art. 7 dell'O.M. n. 3143/2001	(0)	(0)	(71.294.416)	(71.294.416)

XIV LEGISLATURA — DISEGNI DI LEGGE E RELAZIONI — DOCUMENTI

DELL'I.N.P.S. PER L'ANNO 2001

GESTIONE DEI RESIDUI ATTIVI		GESTIONE DI CASSA			NUMERO CAPITOLO	
RESIDUI ALL' INIZIO ESERCIZIO	VARIAZIONI	TOTALI	PREVISIONI DEFINITIVE	RISORSE		DIFFERENCE RISPETTO ALLE PREVISIONI DEFINITIVE
(30.268.753) (0) (30.268.753) (0) (0) (0) (1.778.751.554)
(0) (0) (0) (0) (0) (71.294.414)

Il Segretario

- ENTRATE -

XIV LEGISLATURA — DISEGNI DI LEGGE E RELAZIONI — DOCUMENTI

RENDICONTO FINANZIARIO GENERALE

C A P I T O L O	DENOMINAZIONE	G E S T I O N E D I				C O M P E T E N Z A	
		P R E V I S I O N I		D E F I N I T I V E	S O M M E	D I F F E R E N Z E R I S P E T T O	A L L E P R E V I S I O N I
		I N I Z I A L I	V A R I A Z I O N I				
2 0 3 0 3	Contributo dello Stato a copertura degli oneri derivanti dalla partecipazione automatica delle pensioni, dalle agevolazioni contributive ai datori di lavoro agricolo e dalle modifiche dei requisiti reddituali per l'integrazione al trattamento minimo di cui all'art. 11, commi 5, 27 e 38 della l.n. 337/1993 (Al. A)	1.014.408.000.000	0	1.014.408.000.000	1.014.408.000.000	0	0
01	- per oneri derivanti dalla partecipazione automatica delle pensioni e dalle modifiche dei requisiti reddituali per l'integrazione al trattamento minimo	(1.014.408.000.000)	0)	(1.014.408.000.000)	(1.014.408.000.000)	0)	0)
02	- per oneri derivanti dalle agevolazioni contributive ai datori di lavoro agricolo	(0)	(0)	0)	0)

XIV LEGISLATURA — DISEGNI DI LEGGE E RELAZIONI — DOCUMENTI

DELL' I. M. P. S. PER L' ANNO 2001

- ENTRATE -

GESTIONE DEI RESIDUI ATTIVI		GESTIONE DI CASSA			TOTALE DEI RESIDUI ATTIVI AL TERMINE DELL' ESERCIZIO	NUMERO CAPITOLO
RESIDUI ALL' INIZIO ESERCIZIO	VARIANZI	TOTALI	PREVISIONI DEFINITIVE	RISCOSSIONI	DIFFERENZE RISPETTO ALLE PREVISIONI DEFINITIVE	
656.034.327.210	0	656.034.327.210	1.014.408.000.000	1.164.408.000.000	150.000.000.000	2 03 83
(0) (0) (0) ((1.014.408.000.000) ((1.014.408.000.000) (0) (
(656.034.327.210) (0) ((656.034.327.210) (0) ((150.000.000.000) ((150.000.000.000) (

Il Segretario

XIV LEGISLATURA — DISEGNI DI LEGGE E RELAZIONI — DOCUMENTI

RENDICONTO FINANZIARIO GENERALE

NUMERO	DENOMINAZIONE	GESTIONE DI				COMPETENZA	
		PREVISIONI		DEFINITIVE	SONNIE	DIFFERENZE RISPETTO ALLA PREVISIONE DEFINITIVE	
		INITIALI	VALIASIONI				
2 03 84	Contributi dello Stato a copertura degli oneri derivanti dall'applicazione della Legge n. 388/2000 e dalla salvaguardia effetti del D.L. n. 346/2000 (All. A)	0	3.365.741.000.000	3.365.741.000.000	3.656.985.554.656	291.244.554.656	
01	- per oneri pensionistici derivanti dalla perquisizione automatica, dalla rivalutazione dei contributi nell'assicurazione facoltativa e nella mutualità pensioni di cui all'art. 69, c. 1, 2 e 3, dall'importo aggiuntivo a favore di titolari di pensione al trattamento minimo di cui all'art. 70, c. 7, dal cambio tra pensione di reversibilità e rendita INAIL di cui all'art. 73 e all'art. 1, comma 2, del D.L. n. 346/2000 i cui effetti sono stati fatti salvi dalla Legge n. 388/2000	0)	340.121.000.000)	340.121.000.000)	1.035.000.000.000)	694.879.000.000)	
02	- per oneri derivanti dall'assento dell'attività ordinaria di disoccupazione con espi-cola con requisiti normali dell'entensione dalla stessa indennità a nove mesi per i soggetti con età pari o superiore a 50 anni di cui all'art. 1, c. 1, del D.L. 346/2000, per oneri per il mantenimento del salario di cui all'art. 1, c. 9, 10, 12 e 16 dello stesso decreto-legge i cui effetti sono stati fatti salvi dalla Legge n. 388/2000 ..	0)	123.620.000.000)	123.620.000.000)	123.620.000.000)	0)	
03	- per oneri derivanti dagli inascolti all'occupazione dei lavoratori assai di cui all'art. 75 e degli oneri contributivi di cui all'art. 120, c. 1 e 2	0)	2.414.000.000.000)	2.414.000.000.000)	2.414.000.000.000)	0)	
04	- per oneri derivanti dal concorso alla copertura assicurativa di periodi non coperti da contribuzione di cui all'art. 69, c. 9 ..	0)	488.000.000.000)	488.000.000.000)	70.000.000.000)	- 418.000.000.000)	
06	- per oneri derivanti dai valori trasferiti al Fondo pensione della Comunità europea per la copertura di periodi assicurativi degli esportati temporanei ai sensi dell'art. 70, commi 2) e 2)	0)	0)	0)	14.032.602.656)	14.032.602.656)	
07	- per oneri derivanti dagli esposti contributivi a favore delle imprese che adottano i programmi di riabilitamento ai sensi dello art. 5 del D.L. n. 510/1996 convertito nella Legge n. 608/1996 - Art. 116, c. 5, dalla Legge n. 388/2000	0)	0)	0)	332.952.000)	332.952.000)	

XIV LEGISLATURA — DISEGNI DI LEGGE E RELAZIONI — DOCUMENTI

DELL'I.N.P.S. PER L'ANNO 2001

GESTIONE DEI RESIDUI ATTIVI		GESTIONE DI CASSA			TOTALE DEI RESIDUI ATTIVI AL TERMINE DELL'ESERCIZIO	NUMERO CAPITOLO	
RESIDUI ALL'INIZIO ESERCIZIO	VARIAZIONI	TOTALI	PREVISIONI DEFINITIVE	RISCOSSIONI			DIFFERENZE RISPETTO ALLE PREVISIONI DEFINITIVE
0	0	0	3.365.741.000.000	3.642.620.000.000	276.879.000.000	14.363.594.656	2 03 84
(0) (0) (0) (340.121.000.000) (1.035.000.000.000) (694.879.000.000) (0)	
(0) (0) (0) (123.620.000.000) (123.620.000.000) (0) (0)	
(0) (0) (0) (2.414.000.000.000) (2.414.000.000.000) (0) (0)	
(0) (0) (0) (488.000.000.000) (70.000.000.000) (-	418.000.000.000) (0)	
(0) (0) (0) (0) (0) (0) (14.032.402.656)	
(0) (0) (0) (0) (0) (0) (332.972.000)	

Il Segretario
[Signature]

XIV LEGISLATURA — DISEGNI DI LEGGE E RELAZIONI — DOCUMENTI

RENDICONTO FINANZIARIO GENERALE

C A P I T O L O	DENOMINAZIONE	G E S T I O N E D I				C O M P E T E N Z I A	
		P R E V I S I O N I		D E F I N I T I V E	S O M M E	D I F F E R E N Z E R I E S C O	A L L E P R E V I S I O N I
		I N I Z I A L I	V A R I A Z I O N I				
2 0 3 9 0	Contributi dello Stato a copertura degli oneri di cui al D.L. n. 289/1994 convertito nella Legge n. 451/1994 (All. A)	1.018.300.000.000	0	1.018.300.000.000	1.018.300.000.000	0	0
01	- per oneri di integrazione salariale straordinaria	(123.800.000.000)	0)	(123.800.000.000)	(123.800.000.000)	0)	0)
03	- per oneri di indennità di disoccupazione ordinaria, trattamenti speciali di disoccupazione per l'edilizia e indennità di mobilità	(138.000.000.000)	0)	(138.000.000.000)	(138.000.000.000)	0)	0)
04	- per oneri derivanti dall'elevazione del massimale relativo all'integrazione salariale straordinaria	(231.000.000.000)	0)	(231.000.000.000)	(231.000.000.000)	0)	0)
05	- per oneri derivanti dalla inapplicabilità del terminal per la concessione della pensione di anzianità ai lavoratori che fruiscono dei trattamenti di integrazione salariale straordinaria e di mobilità	(40.000.000.000)	0)	(40.000.000.000)	(40.000.000.000)	0)	0)
06	- per oneri derivanti dai pensionamenti anticipati nel settore idrogeologico di cui all'art. 8	(477.000.000.000)	0)	(477.000.000.000)	(477.000.000.000)	0)	0)
07	- per oneri derivanti dai pensionamenti anticipati nel settore del trasporto marittimo di cui all'art. 9	(8.000.000.000)	0)	(8.000.000.000)	(8.000.000.000)	0)	0)
08	- per oneri derivanti dai pensionamenti anticipati per ristrutturazione, ricognizione o conversione aziendale di cui all'art. 10	(500.000.000)	0)	(500.000.000)	(500.000.000)	0)	0)

XIV LEGISLATURA - DISEGNI DI LEGGE E RELAZIONI - DOCUMENTI

DELL' I. N. P. S. PER L' ANNO 2001

GESTIONE DEI RESIDUI ATTIVI		GESTIONE DI CASSA				TOTALE DEI RESIDUI ATTIVI AL TERMINE DELL' ESERCIZIO	NUMERO CAPITOLO
RESIDUI ALL' INIZIO ESERCIZIO	VARIAZIONI	TOTALI	PREVISIONI DEFINITIVE	MISSIONI	DIFFERENZE RISPETTO ALLE PREVISIONI DEFINITIVE		
0	0	0	998.300.000.000	818.300.000.000	- 180.000.000.000	200.000.000.000	2 03 90
(0) (0) (0) (123.800.000.000) (123.800.000.000) (0) (0) (0) (
(0) (0) (0) (138.000.000.000) (138.000.000.000) (0) (0) (0) (
(0) (0) (0) (211.000.000.000) (31.000.000.000) (- 180.000.000.000) (-	200.000.000.000) (0) (
(0) (0) (0) (40.000.000.000) (40.000.000.000) (0) (0) (0) (
(0) (0) (0) (477.000.000.000) (477.000.000.000) (0) (0) (0) (
(0) (0) (0) (8.000.000.000) (8.000.000.000) (0) (0) (0) (
(0) (0) (0) (500.000.000) (500.000.000) (0) (0) (0) (

Il Segretario
[Signature]

XIV LEGISLATURA — DISEGNI DI LEGGE E RELAZIONI — DOCUMENTI

RENDICONTO FINANZIARIO GENERALE

NUMERO	DENOMINAZIONE	GESTIONE DI				COMPETENZA	
		PREVISIONI		DEFINITIVE	SOMME ACCORSE	DIFFERENZE RISPETTO ALLE PREVISIONI DEFINITIVE	
		INIZIALI	VARIANZI				
2 03 99	Contributi dello Stato già a copertura degli oneri per trattamenti di famiglia riassegnati per la copertura degli oneri derivanti dalla indennità di mobilità e dalle agevolazioni contributive (All. A)	1.361.380.000.000	0	1.361.380.000.000	1.361.380.000.000	0	
01	- per oneri derivanti dall'indennità di mobilità	(680.690.000.000)	0)	(680.690.000.000)	(680.690.000.000)	0)	
02	- per oneri derivanti dalle agevolazioni contributive	(680.690.000.000)	0)	(680.690.000.000)	(680.690.000.000)	0)	

XIV LEGISLATURA — DISEGNI DI LEGGE E RELAZIONI — DOCUMENTI

DELL' I. N. P. S. PER L' ANNO 2001

GESTIONE DEI RESIDUI ATTIVI			GESTIONE DI CASSA				TOTALE DEI RESIDUI ATTIVI AL TERMINE DELL' ESERCIZIO	NUMERO CAPITOLO
RESIDUI ALL' INIZIO ESERCIZIO	VALUTAZIONI	TOTALI	PREVISIONI DEFINITIVE	RISCOSSIONI	DIFFERENZE RISPETTO ALLE PREVISIONI DEFINITIVE			
0	0	0	1.341.380.000.000	1.341.380.000.000	0	0	2 03 99	
(0) (0) (0) (680.690.000.000) (680.690.000.000) (0) (0) (
(0) (0) (0) (680.690.000.000) (680.690.000.000) (0) (0) (

Il Segretario


- ENTRATE -

RENDICONTO FINANZIARIO GENERALE

NUMERO	DENOMINAZIONE	GESTIONE DI				COMPETENZA	
		PREVISIONI		DEFINITIVE	SOMME ACCORRONDE	DIFFERENZE RISPETTO ALLE PREVISIONI DEFINITIVE	
		INIZIALI	VARIAZIONI				
3 09 01	Recupero di prestazioni (All. A).....	2.847.688.200.000	747.849.900.000	3.595.538.100.000	5.150.309.431.367	1.554.767.331.367	
01	- recupero di prestazioni pensionistiche a seguito di riscrediti da parte degli Enti pagatori	(790.000.000.000)	(730.000.000.000)	(1.480.000.000.000)	(2.497.769.235.428)	(1.177.769.235.428)	
02	- recupero di prestazioni per indebita percezioni	(2.097.688.200.000)	(17.849.900.000)	(2.115.538.100.000)	(2.492.536.195.959)	(374.998.095.959)	

XIV LEGISLATURA — DISEGNI DI LEGGE E RELAZIONI — DOCUMENTI

DELL' I. N. P. S. PER L' ANNO 2001

- ENTRATE -

GESTIONE DEI RESIDUI ATTIVI		GESTIONE DI CASSA			TOTALE DEI RESIDUI ATTIVI AL TERMINE DELL' ESERCIZIO	NUMERO CAPITOLO	
RESIDUI ALL' INIZIO ESERCIZIO	VARIACIONI	TOTALI	PREVISIONI DEFINITIVE	RISCOSSIONI			DIFFERENZE RISPETTO ALLE PREVISIONI DEFINITIVE
3.563.377.767.978	- 266.976.290.997	3.316.401.476.981	3.466.233.324.000	5.131.518.369.004	1.665.284.845.004	3.335.188.539.364	3 09 01
(0)	(0)	(0)	(1.480.000.000.000)	(2.657.769.235.428)	(1.177.769.235.428)	(0)	
(3.563.377.767.978)	(- 266.976.290.997)	(3.316.401.476.981)	(1.986.233.324.000)	(2.473.749.133.576)	(487.515.609.576)	(3.335.188.539.364)	

Il Segretario
Guà

ALLEGATO "B"

XIV LEGISLATURA — DISEGNI DI LEGGE E RELAZIONI — DOCUMENTI

RACCONTI FINANZIARIO GENERALE
 CON L'AVVENIRE DEI MOVIMENTI DI CASSA IN CONTO COMPETENZA E IN CONTO RESIDUI

C A P I T O L O		G E S T I O N E D I		
NUMERO	DENOMINAZIONE	P R E V I S I O N I		
		INITIALI	VARIAZIONI	DEFINITIVE
2 03 01	Contributo dello Stato a copertura degli oneri pensionistici già a carico del soppresso Fondo sociale di cui all'art. 1 della Legge n. 153/1969 e degli oneri per assegni sociali di cui all'art. 3, c. 6, della L. n. 335/1995	5.641.000.000.000	949.528.000.000	6.590.528.000.000
2 03 02	Contributo dello Stato per il riconoscimento dei periodi di servizio militare e di navigazione mercantile ai sensi dell'art. 22, comma secondo, della legge n. 658/1967	2.050.000.000	0	2.050.000.000
2 03 04	Contributo dello Stato a copertura degli assegni familiari ai coltivatori diretti, mezzadri e coloni - art. 2, Legge n. 509/1971 - art. 14 bis, Legge n. 114/1974	80.000.000.000	0	80.000.000.000
2 03 05	Contributo dello Stato a copertura degli oneri pensionistici del Fondo di previdenza del clero secolare e dei ministri di culto non cattolici - Art. 21, comma 2°, Legge n. 903/73	12.536.000.000	476.500.000	13.012.500.000
2 03 06	Contributo dello Stato a copertura del disavanzo di gestione del Fondo di previdenza degli addetti alle abolite imposte di consumo art. 17 del D.P.R. n. 649/1972	265.184.400.000	- 14.695.900.000	250.488.500.000
2 03 07	Risborso da parte dello Stato delle prestazioni economiche (assegno ai nuclei familiari e assegno per maternità) concesse dai Comuni ai sensi degli artt. 65 e 66 della L. 448/98, dell'art. 49, c. 12, della L. 488/99 e successive modificazioni - Art. 50 della Legge n. 144/99 (All. A)	688.000.000.000	154.083.700.000	842.083.700.000
2 03 09	Contributo dello Stato a copertura dei maggiori oneri derivanti dalla conferma dei miglioramenti pensionistici - art. 11 D.L. n. 791/1981 convertito nella Legge n. 54/1982 ..	2.326.168.000.000	0	2.326.168.000.000
2 03 10	Contributo dello Stato a copertura degli oneri derivanti dai compensi ai componenti del Comitato amministratore della Gestione di cui alla Gestione di cui all'art. 2, c. 26, della L. 335/95 - Art. 58, c.6, della L. 144/99 ...	50.000.000	0	50.000.000
2 03 11	Contributo dello Stato a copertura dei trattamenti di integrazione salariale straordinaria - Leggi n. 1115/1968, n. 464/1972, n. 164/1975	20.000.000.000	0	20.000.000.000
2 03 12	Contributo dello Stato a copertura dei contributi figurativi a favore dei perseguitati politici e razziali - Art. 5, Legge n. 96/1925	0	0	0
2 03 13	Contributo dello Stato per il finanziamento dei progetti finalizzati al miglioramento dei servizi di cui all'art. 26 della L. 67/88 ...	0	0	0
2 03 15	Risborso dello Stato per provvidenze a favore dei cittadini italiani rimpatriati dalla Libia - art. 23 bis, Legge n. 485/1972	5.116.000.000	17.000.000	5.133.000.000
2 03 16	Risborso dello Stato degli oneri derivanti dal riconoscimento della maggiore anzianità di servizio al personale iscritto al Fondo di previdenza degli addetti alle abolite imposte di consumo - Art. 23 D.P.R. n. 649/1972	7.813.000.000	508.000.000	8.341.000.000

XIV LEGISLATURA — DISEGNI DI LEGGE E RELAZIONI — DOCUMENTI

... PER L'ANNO 2001

- BUDGET -

C O M P E T E N Z A				BUDGET CAPICULO
S O M M E A C C E R T A T E				
RISORSE A.C.	RISORSE DA RISCUOTERE	TOTALE	DIFF. RISPETTO PREVIS.	
6.732.000.000.000	0	6.732.000.000.000	141.672.000.000	2 03 01
2.080.000.000	0	2.080.000.000	0	2 03 02
80.000.000.000	0	80.000.000.000	0	2 03 04
19.454.390.470	0	19.454.390.470	6.441.850.470	2 03 05
0	245.665.065.373	245.665.065.373	4.823.434.627	2 03 06
0	962.491.951.224	962.491.951.224	120.408.251.224	2 03 07
2.256.887.000.000	69.281.000.000	2.326.168.000.000	0	2 03 09
50.000.000	0	50.000.000	0	2 03 10
20.000.000.000	0	20.000.000.000	0	2 03 11
0	54.522	54.522	54.522	2 03 12
1.501.269.600	0	1.501.269.600	1.501.269.600	2 03 13
430.000.000	4.513.477.817	4.943.477.817	189.522.183	2 03 15
0	8.471.678.456	8.471.678.456	130.678.456	2 03 16

Il Segretario



XIV LEGISLATURA — DISEGNI DI LEGGE E RELAZIONI — DOCUMENTI

ALLEGATO "C" AL RENDICONTO FINANZIARIO GENERALE
 CON L'EVIDENZA DEI MOVIMENTI DI CASSA DI CORSO COMPETENZA E DI CORSO RESIDUI

NUMERO CAPITOLO	GESTIONE DEI RESIDUI ATTIVI				
	RESIDUI ALL'INIZIO ESERCIZIO	VARIAZIONI	TOTALI	RISCOSSI	ROGATI DA RISOLUZIONE
2 03 01	0	0	0	0	0
2 03 02	0	0	0	0	0
2 03 04	0	0	0	0	0
2 03 05	0	0	0	0	0
2 03 06	471.486.054.269	0	471.486.054.269	126.000.000.000	345.486.054.269
2 03 07	783.545.242.813	0	783.545.242.813	709.632.441.433	73.912.801.380
2 03 09	71.244.000.000	0	71.244.000.000	0	71.244.000.000
2 03 10	0	0	0	0	0
2 03 11	0	0	0	0	0
2 03 12	67.249	0	67.249	67.249	0
2 03 13	0	0	0	0	0
2 03 15	9.726.551.236	0	9.726.551.236	4.913.342.340	4.813.208.896
2 03 16	16.813.859.161	0	16.813.859.161	8.302.184.499	8.511.674.662


XIV LEGISLATURA — DISEGNI DI LEGGE E RELAZIONI — DOCUMENTI

----- P. S. PER L'ANNO 2001

- BUDGET -

GESTIONE DI CASSA			TOTALE DEI RENDICI RICEVUTI AL TERMINE DELL'ESERCIZIO	NUMERO CAPITOLO
PREVISIONI DEFINITIVE	ESPOSIZIONI	DIFFERENZE SOSPESO ALLE PREVISIONI DEFINITIVE		
6.590.528.000.000	6.732.000.000.000	141.472.000.000	0	2 03 01
2.050.000.000	2.050.000.000	0	0	2 03 02
80.000.000.000	80.000.000.000	0	0	2 03 04
13.012.500.000	19.454.350.670	6.441.850.670	0	2 03 05
126.000.000.000	126.000.000.000	0	591.151.119.642	2 03 06
415.000.000.000	709.632.441.433	294.632.441.433	1.036.404.752.604	2 03 07
2.254.887.000.000	2.256.887.000.000	2.000.000.000	140.525.000.000	2 03 09
50.000.000	50.000.000	0	0	2 03 10
20.000.000.000	20.000.000.000	0	0	2 03 11
68.000	67.249	-	54.522	2 03 12
0	1.501.269.600	1.501.269.600	0	2 03 13
5.343.343.000	5.343.342.340	-	9.326.686.713	2 03 15
8.302.184.000	8.302.184.499	499	16.983.353.118	2 03 16

Il Segretario



XIV LEGISLATURA — DISEGNI DI LEGGE E RELAZIONI — DOCUMENTI

ALLEGATO T^o AL RESIDUO FINANZIARIO GENERALE
CON L'EVIDENZA DEI MOVIMENTI IN CASSA IN CORSO COMPETENZA E IN CORSO RESIDUI

C A P I T O L O		G E S T I O N E D I		
NUMERO	DENOMINAZIONE	P R E V I S I O N I		
		INITIALI	VARIANZI	DEFINITIVE
2 03 17	Contributo dello Stato a copertura degli oneri derivanti dalla riduzione contributiva a favore delle aziende e dei lavoratori dei pubblici servizi di trasporto - Art. 1, c. 2, del D.L. 451/98 convertito nella L. n. 40/99 e successive disposizioni	400.000.000.000	143.140.000.000	543.140.000.000
2 03 18	Rimborso dello Stato per sgravi di oneri sociali a favore delle imprese che reinseriscono personale con qualifica dirigenziale - Art. 10 comma 2, del D.L. n. 511/1996 e art. 20 Legge n. 266/1996	1.000.000.000	- 400.000.000	600.000.000
2 03 19	Contributi dello Stato a copertura delle prestazioni economiche per la tubercolosi - Art. n. 3, c. 4, della L. n. 448/98	958.000.000.000	0	958.000.000.000
2 03 20	Contributo dello Stato a copertura degli oneri derivanti dalle agevolazioni contributive, dalla estensione dei trattamenti ordinari e speciali di disoccupazione e della indennità di mobilità ai soci delle cooperative di lavoro e dagli interventi per lavori di pubblica utilità e borse di lavoro di cui alla Legge n. 196/1997 (All. A)	760.000.000.000	8.316.000.000	768.316.000.000
2 03 22	Concorso dello Stato agli oneri conseguenti alla ricostruzione nell'Assicurazione Generale Obbligatoria delle posizioni assicurative trasferite all'INOS libico - art.1, comma terzo, Legge n. 181/1983	0	0	0
2 03 23	Rimborso dello Stato per l'indennità di cui all'art.37, lett. c), della Legge n. 416/1981 art. 11 Legge n. 1/1985	0	0	0
2 03 24	Rimborso dello Stato delle maggiorazioni del trattamento pensionistico per gli ex combattenti - Art. 6, Legge n. 140/1985 e art. 6, Legge n. 544/1988	827.084.000.000	2.437.000.000	829.521.000.000
2 03 25	Contributi dello Stato a copertura degli oneri derivanti dal cumulo tra pensioni e redditi da lavoro per le pensioni di vecchiaia e per le pensioni con anzianità pari o superiore a 40 anni - Art. 77 della L. n. 448/1998 e art. 72 della L. n. 388/2000	60.000.000.000	196.000.000.000	256.000.000.000
2 03 27	Contributo dello Stato per la copertura degli oneri derivanti dall'esenzione della retribuzione imponibile ai fini contributivi degli emolumenti per carichi di famiglia art.3 della Legge n. 876/86	20.000.000.000	0	20.000.000.000
2 03 28	Contributo dello Stato per gli oneri derivanti dalla proroga, modifica ed estensione ad altri settori delle disposizioni sul pensionamento anticipato di cui all'art. 1, Legge n. 193/1984, art. 5, comma 5° e 10°, del D.L. n. 536/1987 convertito nella Legge n. 48/1988 e art. 3, comma 3-bis, Legge n. 160/1988	0	0	0
2 03 29	Contributi dello Stato a copertura degli oneri per prestazioni di maternità di cui allo art. 49, c. 1 e 2, della L. n. 488/99	731.000.000.000	- 7.000.000.000	724.000.000.000

XIV LEGISLATURA — DISEGNI DI LEGGE E RELAZIONI — DOCUMENTI

BILANZO CONSOLIDATO PER L'ANNO 2001

- ESPOSIZIONE -

C O M P E T E N S A				NUMERO CAPITOLO
S O M M E A C C E R T A T E				
RISORSE A.C.	RISORSE DA RISCOSSIONE	TOTALE	DIFF. RISPETTO PREVIS.	
581.917.000.000	243.412.397.000	825.329.397.000	282.189.397.000	2 03 17
0	977.072.739	977.072.739	377.072.739	2 03 18
958.000.000.000	0	958.000.000.000	0	2 03 19
670.000.000.000	111.962.739.782	781.962.739.782	13.646.739.782	2 03 20
0	614.254	614.254	614.254	2 03 22
0	0	0	0	2 03 23
0	814.558.420.639	814.558.420.639	14.962.579.361	2 03 24
256.000.000.000	0	256.000.000.000	0	2 03 25
20.000.000.000	0	20.000.000.000	0	2 03 27
36.000.000.000	0	36.000.000.000	36.000.000.000	2 03 28
724.000.000.000	0	724.000.000.000	0	2 03 29

Il Segretario



XIV LEGISLATURA — DISEGNI DI LEGGE E RELAZIONI — DOCUMENTI

ALLEGATO "C" AL RENDICONTO FINANZIARIO GENERALE
 CON L'AVVENUTA DEI MOVIMENTI DI CASSA IN CORSO CONFERENZA E IN CORSO RESIDUI

NUMERO CAPITOLO	GESTIONE DEI RESIDUI ATTIVI				
	RESIDUI ALL'INIZIO ESERCIZIO	VARIAZIONI	TOTALI	RISCOSSI	RISCHI DA RISCOSSIONE
2 03 17	170.000.000.000	0	170.000.000.000	20.000.000.000	150.000.000.000
2 03 18	927.741.611	0	927.741.611	927.741.611	0
2 03 19	0	0	0	0	0
2 03 20	145.707.231.476	0	145.707.231.476	145.707.231.476	0
2 03 22	179.618.801	0	179.618.801	179.146.544	472.257
2 03 23	106.687.391	0	106.687.391	106.687.391	0
2 03 24	1.480.983.734.243	0	1.480.983.734.243	1.028.739.464.264	452.244.269.979
2 03 25	0	0	0	0	0
2 03 27	0	0	0	0	0
2 03 28	0	0	0	0	0
2 03 29	0	0	0	0	0

XIV LEGISLATURA — DISEGNI DI LEGGE E RELAZIONI — DOCUMENTI

DELL' I. N. P. S. PER L' ANNO 2001

- SECONDA -

GESTIONE DI CASSA			SOLDE DEI RESIDUI ATTIVI AL TERMINE DELL' ESERCIZIO	NUMERO CAPITOLO
PREVISIONI DEFINITIVE	RISCOSSIONI	DIFFERENZE RISPETTO ALLE PREVISIONI DEFINITIVE		
612.000.000.000	601.917.000.000	- 10.083.000.000	393.612.397.000	2 03 17
0	927.741.611	927.741.611	977.072.799	2 03 18
958.000.000.000	958.000.000.000	0	0	2 03 19
815.707.231.000	815.707.231.476	476	111.962.739.782	2 03 20
179.146.000	179.146.544	544	1.086.511	2 03 22
106.687.000	106.687.391	391	0	2 03 23
652.145.395.000	1.028.739.464.264	376.594.069.264	1.266.802.690.618	2 03 24
256.000.000.000	256.000.000.000	0	0	2 03 25
20.000.000.000	20.000.000.000	0	0	2 03 27
0	36.000.000.000	36.000.000.000	0	2 03 28
724.000.000.000	724.000.000.000	0	0	2 03 29

Il Segretario



XIV LEGISLATURA — DISEGNI DI LEGGE E RELAZIONI — DOCUMENTI

ALLEGATO T' AL RENDICONTO FINANZIARIO GENERALE
CON L'INDICAZIONE DEI MOVIMENTI IN CONTO DI CREDITO COMPENSAZIONE E IN CONTO RESIDUI

C A P I T O L O		G E S T I O N E D I		
NUMERO	DENOMINAZIONE	P R E V I S I O N I		
		INITIALI	VARIATIONI	DEFINITIVE
2 03 32	Contributo dello Stato per la copertura degli oneri connessi ai trattamenti di integrazione salariale straordinaria previsto per gli anni 1986 e successivi dall'art. 19, comma terzo, Legge n. 41/1986 e dall'art. 8 comma secondo, Legge n. 910/1986	120.000.000.000	0	120.000.000.000
2 03 33	Contributo Stato a copertura degli oneri pensionistici di cui all'art. 37, comma 3, lett. c), della Legge n. 88/1989 e all'art. 59, comma 34, della Legge n. 449/1997	31.572.000.000.000	1.298.000.000.000	32.870.000.000.000
2 03 34	Contributo dello Stato a copertura degli oneri per l'assistenza a portatori di handicap di cui all'art. 13 della L. 104/92 e successive modificazioni ed integrazioni - Art. 42, comma sesto, lett. O), della L. 104/92 e art. n. 21 della L. 53/2000 (All. A)	46.424.000.000	203.763.000.000	250.187.000.000
2 03 35	Contributo dello Stato per la copertura del disavanzo di gestione del fondo di previdenza per il personale del consorzio autonomo del porto di Genova e dell'ente autonomo del porto di Trieste - Art. 13, comma 2', lett. b), DL n. 873/1986 convertito nella L. n. 26/1987	137.298.900.000	- 16.618.172.000	120.680.728.000
2 03 36	Contributo dello Stato per la copertura oneri relativi a prestazioni economiche a favore dei tubercolotici - art. 9, Legge n. 88/87 ..	37.000.000.000	0	37.000.000.000
2 03 37	Contributo dello Stato a copertura del disavanzo di gestione del Fondo speciale per i trattamenti pensionistici a favore del personale delle Ferrovie dello Stato S.p.A - Art. 43, c. 3, della L. 488/99	5.413.920.000.000	615.185.751.000	6.029.105.751.000
2 03 38	Contributo dello Stato a copertura degli oneri per prestazioni pensionistiche erogate in regime di convenzione internazionale (All. A)	74.090.000.000	0	74.090.000.000
2 03 39	Contributo dello Stato a copertura delle minori entrate derivanti alla gestione prestazioni temporanee ai lavoratori dipendenti per la cessazione dell'obbligo contributivo per i trattamenti di integrazione salariale ordinaria da parte delle imprese esercenti pubblici servizi di trasporto - Art. 4, comma secondo, della Legge n. 270/1988	8.000.000.000	0	8.000.000.000
2 03 40	Rimborso dello Stato per sgravi di oneri contributivi nel Mezzogiorno - Art. 19, D.L. n. 918/1968 convertito nella Legge n. 1089/1968	450.000.000.000	135.000.000.000	585.000.000.000
2 03 41	Rimborso dello Stato per sgravi di oneri contributivi nel Mezzogiorno - Art. 22, comma quinto, lett. b), Legge n. 183/1976	210.000.000.000	- 63.000.000.000	147.000.000.000
2 03 43	Contributo dello Stato a copertura degli oneri per il personale delle Ferrovie dello Stato S.p.A. trasferito all'DAPS - Art. 43, c.5, della L. 488/99	20.000.000.000	0	20.000.000.000
2 03 44	Contributo dello Stato a copertura degli oneri derivanti dalle minori entrate contributive di cui all'art. 27, c. 2, dal D.L. 669/96 - Art. 27, c. 4, dal D.L. 669/96	45.000.000.000	0	45.000.000.000


XIV LEGISLATURA — DISEGNI DI LEGGE E RELAZIONI — DOCUMENTI

BIL. I. E. P. S. PER L'ANNO 2001

- BUDGET -

C O M P E T E N Z A				NUMERO CAPITOLO
S O M M E A C C E R T A T E				
RISORSE A.C.	RISORSE DA RISCIOGLIERE	TOTALE	DIFF. RISPETTO PREVIS.	
120.000.000.000	0	120.000.000.000	0	2 03 32
32.925.000.000.000	0	32.925.000.000.000	35.000.000.000	2 03 33
14.000.000.000	65.567.996.365	79.567.996.365	- 170.619.003.635	2 03 34
0	118.460.913.241	118.460.913.241	- 2.219.816.759	2 03 35
37.000.000.000	0	37.000.000.000	0	2 03 36
6.009.105.751.000	0	6.009.105.751.000	- 20.000.000.000	2 03 37
74.090.000.000	0	74.090.000.000	0	2 03 38
8.000.000.000	0	8.000.000.000	0	2 03 39
0	510.404.747.596	510.404.747.596	- 74.595.252.404	2 03 40
0	178.199.297.181	178.199.297.181	31.199.297.181	2 03 41
20.000.000.000	0	20.000.000.000	0	2 03 43
45.000.000.000	0	45.000.000.000	0	2 03 44

Il Segretario



XIV LEGISLATURA — DISEGNI DI LEGGE E RELAZIONI — DOCUMENTI

RECAPITOLO FINANZIARIO GENERALE
 CON L'EVIDENZA DEI MOVIMENTI DI CASSA IN CORSO COMPETENZA E IN CORSO RESIDUI

NUMERO CAPITOLO	GESTIONE DEI RESIDUI ATTIVI				
	RESIDUI ALL' INIZIO ESERCIZIO	VARIAZIONI	TOTALI	RISCOSSI	RISCHI DA RISCOSSIONE
2 03 32	0	0	0	0	0
2 03 33	0	0	0	0	0
2 03 34	32.946.714.881	0	32.946.714.881	30.000.000.000	2.946.714.881
2 03 35	244.930.736.471	0	244.930.736.471	100.000.000.000	144.930.736.471
2 03 36	0	0	0	0	0
2 03 37	2.792.746.244.708	0	2.792.746.244.708	0	2.792.746.244.708
2 03 38	0	0	0	0	0
2 03 39	0	0	0	0	0
2 03 40	933.586.899.994	0	933.586.899.994	471.277.624.640	462.309.275.354
2 03 41	1.004.788.833.456	0	1.004.788.833.456	508.946.545.160	495.842.288.296
2 03 43	0	0	0	0	0
2 03 44	0	0	0	0	0

XIV LEGISLATURA — DISEGNI DI LEGGE E RELAZIONI — DOCUMENTI

BILANZO 2001

- BUDGET -

GESTIONE DI CASSA			SOLLE DEI PASSIVI ATTIVI AL TERMINE DELL'ESERCIZIO	NUMERO CAPITOLO
PREVISIONI DEFINITIVE	RISCOSSIONI	DIFFERENZE RISPETTO ALLE PREVISIONI DEFINITIVE		
120.000.000.000	120.000.000.000	0	0	2 03 32
32.870.000.000.000	32.925.000.000.000	55.000.000.000	0	2 03 33
43.000.000.000	44.000.000.000	1.000.000.000	68.514.711.246	2 03 34
100.000.000.000	100.000.000.000	0	263.391.649.712	2 03 35
37.000.000.000	37.000.000.000	0	0	2 03 36
5.333.346.149.000	6.009.105.751.000	675.759.602.000	2.792.746.244.708	2 03 37
74.090.000.000	74.090.000.000	0	0	2 03 38
8.000.000.000	8.000.000.000	0	0	2 03 39
483.447.548.000	471.277.624.640	12.169.923.360	972.714.022.950	2 03 40
508.946.545.000	508.946.545.160	160	674.041.585.477	2 03 41
20.000.000.000	20.000.000.000	0	0	2 03 43
45.000.000.000	45.000.000.000	0	0	2 03 44

Il Segretario



XIV LEGISLATURA — DISEGNI DI LEGGE E RELAZIONI — DOCUMENTI

RACCONTI FINANZIARIO GENERALE
CON L'EVIDENZA DEI MOVIMENTI DI CASSA IN CORSO COPERTURA E IN CORSO RESIDUI

C A P I T O L O		G E S T I O N E D I		
NUMERO	DENOMINAZIONE	P R E V I S I O N I		
		INIZIALI	VARIATIONI	DEFINITIVE
2 03 46	Rimborso dello Stato per sgravi di oneri contributivi a favore dei datori di lavoro per i lavoratori italiani operanti all'estero nei paesi extra-comunitari art. 4, comma 2, lett. A del D.L. 317/87 convertito nella L. 398/87	36.000.000.000	0	36.000.000.000
2 03 47	Contributi dello Stato a copertura degli oneri derivanti dalle disposizioni per il sostegno della maternità e della paternità di cui alla L. 53/2000 - Art. 21 (All. A)	285.000.000.000	0	285.000.000.000
2 03 48	Rimborso dello Stato per contributi agli armatori di navi mercantili nazionali che imbarcano allievi ufficiali di coperta e di macchina con contratto di formazione e lavoro, art. 6 Legge 856/86 e art. 6 D.M. 10/4/87 n. 261	0	0	0
2 03 49	Contributi dello Stato a copertura degli oneri derivanti dai trattamenti di integrazione salariale straordinaria e dalle agevolazioni contributive alle imprese - Art. 1 e 2 del DL n. 4/98 convertito nella L. n. 52/98 (All.A)	90.000.000.000	24.830.000.000	114.830.000.000
2 03 50	Contributi dello Stato a copertura degli oneri derivanti dall'agevolazione contributiva sulle erogazioni correlate alla produttività aziendale di cui all'art. 5 del DL n. 499/96, all'art. 1 Legge n. 608/1996, all'art. 2 del DL n. 67/1997 convertito nella L. n. 135/1997 e successive modificazioni ed integrazioni ..	821.000.000.000	0	821.000.000.000
2 03 51	Rimborso dello Stato degli oneri derivanti dalla ricostituzione nell'assicurazione obbligatoria dei periodi di lavoro effettuati in Libia - Art. 4, comma 4, del D.L. n. 103/1991 convertito nella Legge n. 166/1991	3.000.000.000	2.000.000.000	5.000.000.000
2 03 54	Rimborso da parte dello Stato degli oneri derivanti dal contributo e dagli sgravi contributivi a favore delle imprese di cui all'art. n. 4, c. 17 e 21, della L. n. 449/1997 e allo art. 3, c. 5, della L. n. 448/1998	1.264.000.000.000	676.400.000.000	1.940.400.000.000
2 03 55	Contributo dello Stato a copertura degli oneri di cui all'art. 2, comma 5, del D.L. n. 198/1993 convertito nella Legge n. 292/1993 ..	200.000.000.000	0	200.000.000.000
2 03 58	Contributo dello Stato a copertura degli oneri derivanti dai trattamenti pensionistici a favore delle ostetriche - art. 5, comma 1, della Legge n. 249/1990	12.000.000.000	0	12.000.000.000
2 03 59	Contributo dello Stato per la copertura dei miglioramenti pensionistici di cui agli artt. 1, 2 e 2 bis del D.L. n. 409/1990 convertito nella Legge n. 59/1991	4.063.000.000.000	0	4.063.000.000.000
2 03 60	Contributo dello Stato a copertura degli oneri derivanti dai sussidi di disoccupazione, dalle integrazioni salariali straordinarie, dalla proroga dei trattamenti di mobilità e di disoccupazione ordinaria e di disoccupazione speciale per l'edilizia ai sensi del D.L. n. 510/1996 convertito nella Legge n. 608/1996 (All. A)	193.900.000.000	1.787.000.000	195.687.000.000

ANNO 2001

- RENDITE -

C O M P E T E N S A				NUMERO CAPITOLO
S O M M E A C C E R T A T E				
RISCOSE A.C.	RD-PASSE DA RISCOVERE	TOTALE	DIFF. RISPETTO PREVIS.	
0	31.077.024.088	31.077.024.088	- 4.922.975.912	2 03 46
285.000.000.000	0	285.000.000.000	0	2 03 47
0	0	0	0	2 03 48
90.000.000.000	50.040.718.220	140.040.718.220	25.210.718.220	2 03 49
821.000.000.000	0	821.000.000.000	0	2 03 50
0	5.567.435.699	5.567.435.699	567.435.699	2 03 51
0	2.273.106.226.803	2.273.106.226.803	332.706.226.803	2 03 54
200.000.000.000	0	200.000.000.000	0	2 03 55
12.000.000.000	0	12.000.000.000	0	2 03 58
4.063.000.000.000	0	4.063.000.000.000	0	2 03 59
191.000.000.000	5.607.666.000	196.607.666.000	920.666.000	2 03 60

Il Segretario



XIV LEGISLATURA — DISEGNI DI LEGGE E RELAZIONI — DOCUMENTI

ALLEGATO "C" AL RENDICONTO FINANZIARIO GENERALE
CON L'EVIDENZA DEI MOVIMENTI DI CASSA IN CORSO COMPETENZA E IN CORSO RESIDUI

MEMO CAPITOLO	GESTIONE DEI RESIDUI ATTIVI				
	RESIDUI ALL' INIZIO ESERCIZIO	VARIAZIONI	TOTALI	RISCOSSI	ADDETI DA RISOLUZIONE
2 03 46	36.498.182.633	0	36.498.182.633	36.498.182.633	0
2 03 47	0	0	0	0	0
2 03 48	12.576.729	0	12.576.729	2.388.000	10.188.729
2 03 49	42.784.892.638	0	42.784.892.638	9.000.000.000	33.784.892.638
2 03 50	0	0	0	0	0
2 03 51	17.510.797.919	0	17.510.797.919	9.266.192.261	8.244.605.658
2 03 54	2.147.461.009.037	0	2.147.461.009.037	1.452.966.945.452	694.494.063.585
2 03 55	0	0	0	0	0
2 03 58	0	0	0	0	0
2 03 59	0	0	0	0	0
2 03 60	728.725.263.720	0	728.725.263.720	728.725.263.720	0

XIV LEGISLATURA — DISEGNI DI LEGGE E RELAZIONI — DOCUMENTI

DALL' I. N. P. S. PER L'ANNO 2001

- BUDGET -

GESTIONE DI CASSA			TOTALE DEI RESIDUI ATTIVI AL TERMINE DELL' ESERCIZIO	NUMERO CAPITOLO
PREVISIONI DEFINITIVE	RISORSE	DIFFERENZA RISPETTO ALLE PREVISIONI DEFINITIVE		
0	36.498.182.633	36.498.182.633	31.077.024.088	2 03 46
285.000.000.000	285.000.000.000	0	0	2 03 47
2.388.000	2.388.000	0	10.188.729	2 03 48
99.000.000.000	99.000.000.000	0	83.825.610.858	2 03 49
821.000.000.000	821.000.000.000	0	0	2 03 50
9.266.193.000	9.266.192.261	739	13.812.041.357	2 03 51
681.000.000.000	1.452.966.945.452	771.966.945.452	2.967.600.290.388	2 03 54
200.000.000.000	200.000.000.000	0	0	2 03 55
12.000.000.000	12.000.000.000	0	0	2 03 58
4.063.000.000.000	4.063.000.000.000	0	0	2 03 59
919.725.263.000	919.725.263.720	720	5.607.646.000	2 03 60

Il Segretario



XIV LEGISLATURA — DISEGNI DI LEGGE E RELAZIONI — DOCUMENTI

ALLEGATO "B" AL RENDICONTO FINANZIARIO GENERALE
CON L'EVIDENZA DEI MOVIMENTI DI CASSA IN CORSO COMPETENZA E IN CORSO RESIDUI

C A P I T O L O		G E S T I O N E D I		
NUMERO	DENOMINAZIONE	P R E V I S I O N I		
		INITIALI	VARIAZIONI	DEFINITIVE
2 03 61	Contributi dello Stato da porre a carico del Fondo per l'occupazione di cui all'art. 1 del D.L. n. 148/1993 convertito nella L. 236/1993 (All. A)	609.601.000.000	1.534.381.000.000	2.163.982.000.000
2 03 62	Rimborso dello Stato per le retribuzioni ai volontari del Corpo nazionale del soccorso alpino e speleologico del Club alpino e speleologico del Club Alpino Italiano - Art. 1, comma 4, Legge n. 162/1992	70.000.000	40.000.000	110.000.000
2 03 63	Contributi e rimborsi dello Stato a copertura degli oneri derivanti da provvidenze varie concesse a seguito di eventi calamitosi (All. A)	100.000.000.000	2.000.000	100.002.000.000
2 03 64	Contributi dello Stato a copertura degli oneri derivanti dalle indennità di integrazione salariale ordinaria e straordinaria, dai trattamenti ordinari e speciali di disoccupazione D.L. n. 78/1998 convertito nella Legge n. 176/1998 (All. A)	3.000.000.000	0	3.000.000.000
2 03 65	Contributo dello Stato per la copertura progressiva degli oneri derivanti dalle agevolazioni contributive e dai pensionamenti anticipati ai sensi dell'art. 37, comma 5°, della Legge n. 88/1989	4.995.000.000.000	0	4.995.000.000.000
2 03 67	Rimborso dello Stato per sgravi di oneri contributivi nel Mezzogiorno ad incremento dei livelli occupazionali di cui all'art. 1, comma 2, del DL n. 71/93 convertito nella Legge n. 151/93 e successive proroghe e all'art. 2 del DM 5 agosto 1994 e successive disposizioni modificative ed integrative	0	1.800.000.000	1.800.000.000
2 03 68	Contributo dello Stato a copertura degli oneri per integrazione salariale straordinaria ed indennità di mobilità di cui all'art. 2 della L. 109/1996 - Art. 4 della L. 109/1996	10.000.000.000	0	10.000.000.000
2 03 70	Contributo dello Stato per la copertura dei miglioramenti pensionistici di cui all'art. 3 della Legge n. 544/1988 - art. 8, secondo comma, della Legge n. 544/1988	650.000.000.000	0	650.000.000.000
2 03 71	Rimborso dello Stato a copertura delle somme "una tantum" e degli oneri per pensionamenti anticipati di cui all'art. 2 del D.L. 120/1989 convertito nella Legge n. 181/1989 - Art. 2, comma 18, del D.L. 120/1989	38.614.000.000	- 13.333.000.000	25.281.000.000
2 03 72	Contributo dello Stato a copertura degli oneri derivanti per prestazioni (pensioni, assegni di indennità) a favore degli invalidi civili di cui all'art. 130 del Decreto legislativo n. 112/98	16.986.078.400.000	1.114.013.456.000	18.100.091.856.000
2 03 75	Rimborso dello Stato per gli oneri derivanti dal riconoscimento della maggiore anzianità contributiva e delle rate di pensionamento anticipato ai lavoratori del Gruppo Fiumare ai sensi dell'art. 9, comma otto, del D.L. n. 77/1989 convertito nella Legge n. 160/1989 e successive proroghe	3.344.000.000	1.167.000.000	4.511.000.000

XIV LEGISLATURA — DISEGNI DI LEGGE E RELAZIONI — DOCUMENTI

BILANZO A.S.P.S. PER L'ANNO 2001

- BUDGET -

C O M P E T E N S A				NUMERO CAPITULO
S O M M E A C C E R T A T E				
RISORSE A.C.	RISORSE DA RISCOVERE	TOTALE	DIFF. RISPETTO PREVIS.	
216.198.469.660	1.987.972.660.157	2.204.171.129.817	40.189.129.817	2 03 61
0	143.667.257	143.667.257	33.667.257	2 03 62
100.000.000.000	20.408.118.239	120.408.118.239	20.408.118.239	2 03 63
3.000.000.000	0	3.000.000.000	0	2 03 64
4.995.000.000.000	0	4.995.000.000.000	0	2 03 65
0	0	0	1.800.000.000	2 03 67
10.000.000.000	0	10.000.000.000	0	2 03 68
650.000.000.000	0	650.000.000.000	0	2 03 70
0	3.454.890.535	3.454.890.535	21.826.109.465	2 03 71
16.640.000.000.000	374.989.473.241	17.014.989.473.241	1.085.102.382.759	2 03 72
0	5.496.594.225	5.496.594.225	985.594.225	2 03 75

Il Segretario



XIV LEGISLATURA — DISEGNI DI LEGGE E RELAZIONI — DOCUMENTI

ALLEGATO "C" AL RENDICONTO FINANZIARIO GENERALE
CON L'ENUNZIAZIONE DEI MOVIMENTI DI CASSA IN CORSO COMPETENZA E IN CORSO RESIDUI


NUMERO CAPITOLO	GESTIONE DEI RESIDUI ATTIVI				
	RESIDUI ALL' INIZIO ESERCIZIO	VARIAZIONI	TOTALI	RISCOSSI	RIMASTI DA RISOLUZIONE
2 03 61	1.619.264.152.141	0	1.619.264.152.141	1.619.264.152.141	0
2 03 62	109.516.722	0	109.516.722	109.516.722	0
2 03 63	98.566.962.288	0	98.566.962.288	4.959.382	98.562.002.906
2 03 64	0	0	0	0	0
2 03 65	0	0	0	0	0
2 03 67	14.814.947.383	0	14.814.947.383	13.805.906.596	1.009.040.787
2 03 68	0	0	0	0	0
2 03 70	0	0	0	0	0
2 03 71	197.693.857.205	0	197.693.857.205	148.509.797.300	49.184.059.905
2 03 72	869.831.854.963	0	869.831.854.963	0	869.831.854.963
2 03 75	42.530.949.692	0	42.530.949.692	12.686.827.570	29.844.122.122

XIV LEGISLATURA — DISEGNI DI LEGGE E RELAZIONI — DOCUMENTI

BILANZO I.R.P.S. PER L'ANNO 2001

- BUDGET -

GESTIONE DI CASSA			SOLDE DEI PASSIVI ATTIVI AL TERMINE DELL'ESERCIZIO	RIMBORSO CAPITALE
PREVISIONI DEFINITIVE	RISCOSSIONI	DIFFERENZA RISPETTO ALLE PREVISIONI DEFINITIVE		
2.083.544.152.000	1.835.462.621.801	- 248.081.530.199	1.987.972.640.157	2 03 61
109.517.000	109.516.722	- 278	143.667.257	2 03 62
185.275.974.000	100.004.959.382	- 85.271.014.618	118.970.121.145	2 03 63
3.000.000.000	3.000.000.000	0	0	2 03 64
4.995.000.000.000	4.995.000.000.000	0	0	2 03 65
13.805.907.000	13.805.906.596	- 404	1.009.040.787	2 03 67
10.000.000.000	10.000.000.000	0	0	2 03 68
650.000.000.000	650.000.000.000	0	0	2 03 70
148.509.798.000	148.509.797.300	- 700	52.638.950.440	2 03 71
16.640.000.000.000	16.640.000.000.000	0	1.244.821.328.204	2 03 72
17.854.003.000	12.686.827.570	- 5.167.175.430	35.340.716.347	2 03 75

Il Segretario


XIV LEGISLATURA — DISEGNI DI LEGGE E RELAZIONI — DOCUMENTI

**ALLEGATO "B" AL RENDICONTO FINANZIARIO GENERALE
 CON L'EVIDENZA DEI MOVIMENTI DI CASSA IN CORSO COMPETENZA E IN CORSO RESIDUI**

C A P I T O L O		G E S T I O N E D I		
NUMERO	DENOMINAZIONE	P R E V I S I O N I		
		INIZIALI	VARIAZIONI	DEFINITIVE
2 03 76	Contributo dello Stato a copertura degli oneri per pensioni erogate dalla Gestione dei coltivatori diretti, mezzadri e coloni e della relativa spesa di amministrazione di cui all'art. 37, c. 6, della Legge n. 88/1989 ...	3.410.000.000.000	0	3.410.000.000.000
2 03 77	Contributo dello Stato a copertura degli oneri derivanti dalla riduzione del minimale contributivo di cui all'art. 1, comma 2, e all'art. 9 del D.L. n. 138/1989 convertito nella Legge n. 389/1989	360.000.000.000	0	360.000.000.000
2 03 79	Contributo dello Stato a copertura di maggiori oneri dell'assegno per il nucleo familiare di cui all'art. 3, c. 3, Legge n. 330/1995 e successive disposizioni	3.231.000.000.000	0	3.231.000.000.000
2 03 80	Rimborso da parte dello Stato del disavanzo di gestione della Gestione speciale per i trattamenti pensionistici già erogati dal soppresso Fondo previdenziale ed assistenziale degli spedizionieri doganali - art. 3, c. 3 della Legge n. 230/97	43.708.059.000	- 15.639.610.000	28.068.449.000
2 03 82	Contributi dello Stato a copertura degli oneri derivanti dai trattamenti pensionistici di anzianità, dai trattamenti di mobilità e dalla riduzione di entrate contributive ai sensi del D.L. n. 318/1996 convertito nella Legg n. 402/1996 (All. A)	86.000.000.000	0	86.000.000.000
2 03 83	Contributo dello Stato a copertura degli oneri derivanti dalla perequazione automatica delle pensioni, dalle agevolazioni contributive ai datori di lavoro agricolo e dalle modifiche dei requisiti reddituali per l'integrazione al trattamento minimo di cui all'art. 11, commi 5, 27 e 38 della L.n.537/1993(All.A)	1.014.408.000.000	0	1.014.408.000.000
2 03 84	Contributi dello Stato a copertura degli oneri derivanti dall'applicazione della Legge n. 388/2000 e dalla salvaguardia effetti del D.L. n. 346/2000 (All. A)	0	3.365.741.000.000	3.365.741.000.000
2 03 85	Contributi dello Stato a copertura degli oneri per l'integrazione parziale al trattamento minimo in deroga all'art. 4, c. 1, del D. Lgs. n. 503/92 - Art. 1, c. 6, della L. 385/2000 .	0	80.000.000.000	80.000.000.000
2 03 86	Contributo dello Stato a copertura degli oneri derivanti dalla riapertura del termine per la regolarizzazione delle posizioni assicurative dei lavoratori dipendenti licenziati per motivi politici, religiosi o sindacali - Art. 2 della Legge n. 172/1999	0	5.200.000.000	5.200.000.000
2 03 88	Contributo dello Stato a copertura delle minori entrate derivanti dall'esercizio del contributo di solidarietà di cui all'art. 9-bis, c. 2, della L. n. 166/1991 sulle somme versate al Fondo di previdenza complementare "Paolozzo Casella" - Art. 58, c. 11, della L. n. 144/1999	0	5.500.000.000	5.500.000.000

XIV LEGISLATURA — DISEGNI DI LEGGE E RELAZIONI — DOCUMENTI

DELL' I. N. P. S. PER L' ANNO 2001

- RIDUZIONE -

C O M P E T E N S A				NUMERO CAPITOLO
S O M M E A C C E R T A T E				
RISORSE A.C.	RISORSE DA RISCUOTERE	TOTALE	DIFF. RISPETTO PREVIS.	
3.410.000.000.000	0	3.410.000.000.000	0	2 03 76
260.000.000.000	100.000.000.000	360.000.000.000	0	2 03 77
3.231.000.000.000	0	3.231.000.000.000	0	2 03 79
0	41.369.720.060	41.369.720.060	13.321.271.060	2 03 80
86.000.000.000	0	86.000.000.000	0	2 03 82
1.014.408.000.000	0	1.014.408.000.000	0	2 03 83
3.642.620.000.000	14.365.554.656	3.656.985.554.656	291.244.554.656	2 03 84
80.000.000.000	0	80.000.000.000	0	2 03 85
5.200.000.000	0	5.200.000.000	0	2 03 86
5.500.000.000	0	5.500.000.000	0	2 03 88

Il Segretario



XIV LEGISLATURA — DISEGNI DI LEGGE E RELAZIONI — DOCUMENTI

RENDICONTO FINANZIARIO GENERALE
CON L'EVIDENZA DEI MOVIMENTI IN CASSA, IN CORSO COMPETENZA E IN CORSO RESIDUI


NUMERO CAPITOLO	GESTIONE DEI RESIDUI ATTIVI				
	RESIDUI ALL' INIZIO ESERCIZIO	VARIAZIONI	TOTALI	RISCOSSI	RIPOSTI DA RISOLUZIONE
2 03 76	0	0	0	0	0
2 03 77	0	0	0	0	0
2 03 79	0	0	0	0	0
2 03 80	41.129.262.620	0	41.129.262.620	41.129.262.620	0
2 03 82	0	0	0	0	0
2 03 83	656.034.327.210	0	656.034.327.210	150.000.000.000	506.034.327.210
2 03 84	0	0	0	0	0
2 03 85	0	0	0	0	0
2 03 86	0	0	0	0	0
2 03 88	0	0	0	0	0

- - - - - XXXI

- BUDGET -

GESTIONE DI CASSA				
PREVISIONI DEFINITIVE	RISCOSSIONI	DIFFERENZE RISPETTO ALLE PREVISIONI DEFINITIVE	TOTALE DEI PRELITI RICEVUTI AL TERMINE DELL'ESERCIZIO	NUMERO CAPITOLO
3.410.000.000.000	3.410.000.000.000	0	0	2 03 76
360.000.000.000	260.000.000.000	- 100.000.000.000	100.000.000.000	2 03 77
3.231.000.000.000	3.231.000.000.000	0	0	2 03 79
41.129.263.000	41.129.262.620	- 380	41.369.720.060	2 03 80
86.000.000.000	86.000.000.000	0	0	2 03 82
1.014.408.000.000	1.164.408.000.000	150.000.000.000	506.034.327.210	2 03 83
3.365.741.000.000	3.642.620.000.000	276.879.000.000	14.365.554.656	2 03 84
80.000.000.000	80.000.000.000	0	0	2 03 85
5.200.000.000	5.200.000.000	0	0	2 03 86
5.500.000.000	5.500.000.000	0	0	2 03 88

Il Segretario



XIV LEGISLATURA — DISEGNI DI LEGGE E RELAZIONI — DOCUMENTI

RENDICONTO FINANZIARIO GENERALE
CON L'EVIDENZA DEI MOVIMENTI IN CASSA IN CORSO COMPETENZA E IN CORSO PASSIVI

C A P I T O L O		G E S T I O N E D I		
NUMERO	DENOMINAZIONE	P R E V I S I O N I		
		INIZIALI	VARIATIONI	DEFINITIVE
2 03 89	Contributi dello Stato a copertura delle minori entrate derivanti dai trattamenti di integrazione salariale straordinaria e dalle agevolazioni contributive di cui all'art. 8, c. 2 e 4, e all'art. 25, c. 9, della Legge n. 223/1991 in relazione al nuovo ordinamento dei consorzi agrari - Artt. 5 e 10 della Legge n. 410/1999 (All. A)	0	0	0
2 03 90	Contributi dello Stato a copertura degli oneri di cui al D.L. n. 299/1994 convertito nella Legge n. 451/1994 (All. A)	1.018.300.000.000	0	1.018.300.000.000
2 03 92	Rimborso da parte dello Stato degli oneri derivanti dagli sgravi contributivi a favore degli artigiani e degli esercenti attività commerciali di cui all'art. 3, c. 9, della Legge n. 448/1998 e successive modificazioni.	145.900.000.000	105.100.000.000	251.000.000.000
2 03 95	Contributo dello Stato a favore della "Gestione degli interventi assistenziali e di sostegno alle gestioni previdenziali" per la integrale copertura degli oneri di cui allo art. 37 della Legge n. 88/1989	7.445.885.653.000	647.428.950.000	8.113.314.603.000
2 03 97	Rimborso dello Stato a copertura degli oneri derivanti dal pensionamento anticipato dei lavoratori dipendenti dalle imprese del gruppo Alitalia - Art. 1, c. 3, del DL n. 546/1996 convertito nella Legge n. 640/1996	10.824.000.000	3.707.000.000	14.531.000.000
2 03 99	Contributi dello Stato già a copertura degli oneri per trattamenti di famiglia riassegnati per la copertura degli oneri derivanti dalla indennità di mobilità e dalle agevolazioni contributive (All. A)	1.361.380.000.000	0	1.361.380.000.000
2 06 07	Rimborso del fondo gestione istituti contrattuali lavoratori portuali per gli oneri derivanti dai trattamenti di integrazione salariale e dai pensionamenti anticipati a favore dei lavoratori dei porti - art. 4, comma 7, Legge n. 58/1990	117.000.000	0	117.000.000
2 06 09	Rimborso del Fondo Gestione istituti contrattuali lavoratori portuali per gli oneri derivanti dai pensionamenti anticipati, dai trattamenti di integrazione salariale di cui all'art. 24, comma 4, Legge n. 84/1994 - Art. 1, commi 10 e 14, del D.L. n. 535/1995 convertito nella Legge n. 647/1996	102.540.000.000	10.430.000.000	112.970.000.000
3 07 03	Proventi derivanti dalla vendita di pubblicazioni dell'Istituto e da inserzioni pubblicitarie nelle pubblicazioni mensili	113.000.000	72.000.000	41.000.000
4 14 13	Prelievo dalla Tesoreria Centrale dello Stato dei fondi depositati a copertura degli oneri di cui alle sentenze della Corte Costituzionale n. 495/93 e n. 240/94	3.600.000.000.000	1.253.000.000.000	2.347.000.000.000
6 20 02	Anticipazioni da parte dello Stato a copertura degli oneri di cui alla sentenza della Corte Costituzionale n. 495/93 e n. 240/94 ..	3.351.540.686.000	251.540.686.000	3.100.000.000.000
7 22 28	Rimessa della Comunità Europea per il finanziamento dei progetti per applicazioni telematiche di interesse comunitario	650.000.000	580.000.000	70.000.000

XIV LEGISLATURA — DISEGNI DI LEGGE E RELAZIONI — DOCUMENTI

----- 2001

- ESERCIZIO -

C O M P E T E N S A				NUMERO CIRCOLO
S O M M E A C C E R T A T E				
RISCOSE A.C.	RIPASSE DA RISCOVERE	TOTALE	DIFF. RISPETTO PREVIS.	
30.000.000.000	0	30.000.000.000	30.000.000.000	2 03 89
818.300.000.000	200.000.000.000	1.018.300.000.000	0	2 03 90
199.000.000.000	283.047.244.792	482.047.244.792	231.047.244.792	2 03 92
6.476.783.522.000	2.200.510.054.369	8.677.293.576.369	563.978.973.369	2 03 95
0	15.287.494.389	15.287.494.389	756.494.389	2 03 97
1.361.380.000.000	0	1.361.380.000.000	0	2 03 99
0	117.636.060	117.636.060	636.060	2 06 07
0	106.002.147.567	106.002.147.567	6.967.852.433	2 06 09
190.791.266	0	190.791.266	149.791.266	3 07 03
4.036.164.705.920	0	4.036.164.705.920	1.689.164.705.920	4 14 13
4.700.000.000.000	0	4.700.000.000.000	1.600.000.000.000	6 20 02
72.020.278	0	72.020.278	2.020.278	7 22 28

Il Segretario



XIV LEGISLATURA — DISEGNI DI LEGGE E RELAZIONI — DOCUMENTI

ALLEGATO C AL RENDICONTO FINANZIARIO GENERALE
 CON L'EVIDENZA DEI MOVIMENTI DI CASSA IN CORSO COMPETENZA E IN CORSO RESIDUI

NUMERO CAPITOLO	GESTIONE DEI RESIDUI ATTIVI				
	RESIDUI ALL'INIZIO ESERCIZIO	VARIAZIONI	TOTALI	RISCOSSI	RESIDUI DA RISCOSSIONE
2 03 89	0	0	0	0	0
2 03 90	0	0	0	0	0
2 03 92	288.745.951.555	0	288.745.951.555	42.901.771.501	245.844.180.054
2 03 95	4.512.736.188.014	0	4.512.736.188.014	912.552.958.943	3.600.183.229.071
2 03 97	18.901.781.328	0	18.901.781.328	18.901.781.328	0
2 03 99	0	0	0	0	0
2 06 07	382.742.434.828	0	382.742.434.828	9.317.704.151	373.424.730.677
2 06 09	849.640.934.380	0	849.640.934.380	202.682.295.849	646.958.638.531
3 07 03	0	0	0	0	0
4 14 13	0	0	0	0	0
6 20 02	0	0	0	0	0
7 22 28	0	0	0	0	0

..... 1999 - 2001

- BORDI -

GESTIONE DI CASSA			TOTALE DEI RESIDUI ATTIVI AL TERMINE DELL'ESERCIZIO	NUMERO CAPITOLO
PREVISIONI DEFINITIVE	RISORSE	DIFFERENZA RISPETTO ALLE PREVISIONI DEFINITIVE		
0	30.000.000.000	30.000.000.000	0	2 03 89
998.300.000.000	818.300.000.000	- 180.000.000.000	200.000.000.000	2 03 90
241.901.772.000	241.901.771.501	- 499	528.891.424.846	2 03 92
8.389.336.481.000	7.389.336.480.943	- 1.000.000.000.057	5.800.693.283.440	2 03 95
18.901.781.000	18.901.781.328	328	15.287.494.389	2 03 97
1.361.380.000.000	1.361.380.000.000	0	0	2 03 99
9.317.704.000	9.317.704.151	151	373.942.366.737	2 06 07
202.682.296.000	202.682.295.849	- 151	752.960.786.098	2 06 09
41.000.000	190.791.266	149.791.266	0	3 07 03
2.347.000.000.000	4.036.164.705.920	1.689.164.705.920	0	4 14 13
3.100.000.000.000	4.700.000.000.000	1.600.000.000.000	0	6 20 02
70.000.000	72.020.278	2.020.278	0	7 22 28

Il Segretario



XIV LEGISLATURA — DISEGNI DI LEGGE E RELAZIONI — DOCUMENTI

ALLEGATO "B" AL RENDICONTO FINANZIARIO GENERALE
CON L'ESISTENZA DEI MOVIMENTI IN CASSA IN CORSO COMPETENZA E IN CORSO RESIDUI

C A P I T O L O		G E S T I O N E D I		
NUMERO	DENOMINAZIONE	P R E V I S I O N I		
		INITIALI	VARIAZIONI	DEFINITIVE
7 22 30	Rimessa da parte dello Stato per il pagamento delle prestazioni pensionistiche arretrate e dei relativi interessi di cui alle sentenze della Corte Costituzionale n. 495/1993 e n. 240/1994	3.600.000.000.000	- 37.819.867.000	3.562.180.133.000

XIV LEGISLATURA — DISEGNI DI LEGGE E RELAZIONI — DOCUMENTI

DELLA LEGGE PER L'ANNO 2001

- BUDGET -

C O M P E T E N S A				NUMERO CAPITOLI
S O M M E A C C E R T A T E				
RISORSE A.C.	RESORSE DA RISCUOTERE	TOTALE	DIFF. RISPETTO PREVIS.	
2.436.164.705.920	1.126.015.426.636	3.562.180.132.556	- 444	7 22 30
<i>Il Segretario</i>				


XIV LEGISLATURA — DISEGNI DI LEGGE E RELAZIONI — DOCUMENTI

ALLEGATO C AL RENDICONTO FINANZIARIO GENERALE
CON L'EVOLUZIONE DEI MOVIMENTI DI CASSA IN CORSO COMPETENZA E IN CORSO RESIDUI

NUMERO CAPITULO	GESTIONE DEI RESIDUI ATTIVI				
	RESIDUI ALL'INIZIO ESERCIZIO	VARIAZIONI	TOTALI	RISCOSSI	RODOTTI DA RISOLUZIONE
7 22 30	0	0	0	0	0

----- PER L'ANNO 2001

- BUDGET -

GESTIONE DI CASSA			TOTALE DEI PASSIVI ACCIVI AL TERMINE DELL'ESERCIZIO	NUMERO CAPITOLO
PREVISIONI DEFINITIVE	RISCOSSIONI	DIFFERENZE RISPETTO ALLE PREVISIONI DEFINITIVE		
2.347.000.000.000	2.436.164.705.920	89.164.705.920	1.126.015.426.636	7 22 30
<i>Il Segretario</i> 				

XIV LEGISLATURA — DISEGNI DI LEGGE E RELAZIONI — DOCUMENTI

ALLEGATO "B" AL RENDICONTO FINANZIARIO GENERALE
CON L'EVIZIONE DEI MOVIMENTI DI CASSA IN CORSO COMPETENZA E IN CORSO RESIDUI

C A P I T O L O		G E S T I O N E D I		
NUMERO	DENOMINAZIONE	P R E V I S I O N I		
		INITIALI	VARIATIONI	DEFINITIVE
1 01 01	Compensi fissi al Presidente dell'Istituto ..	280.000.000	- 14.000.000	266.000.000
1 01 02	Compensi fissi ai componenti il Consiglio di indirizzo e vigilanza, il Consiglio di amministrazione, la Commissione centrale per l'accertamento e riscossione dei contributi agricoli unificati, i Comitati delle Gestioni dei coltivatori diretti, degli artigiani e degli esercenti attività commerciali e del Commissario della Gestione di cui all'art. 2, comma 26, della Legge n. 335/1995	1.849.000.000	198.000.000	2.047.000.000
1 01 03	Oneri per emolumenti ai componenti il Collegio dei Sindaci	2.116.000.000	744.000.000	2.860.000.000
1 01 04	*Medaglie di presenza, indennità di missione e rimborso spese al Presidente dell'Istituto	69.000.000	- 35.000.000	34.000.000
1 01 05	*Medaglie di presenza e rimborso spese ai componenti i Comitati Regionali e Provinciali ed altre spese connesse con il funzionamento di tali Organi	12.200.000.000	100.000.000	12.300.000.000
1 01 06	*Medaglie di presenza, indennità di missione e rimborso spese ai componenti il Collegio dei Sindaci e al Magistrato della Corte dei Conti delegato al controllo	230.000.000	37.000.000	267.000.000
1 01 07	*Medaglie di presenza e rimborso spese ai componenti gli Organi collegiali centrali di amministrazione ed altre spese connesse con il funzionamento di tali Organi	2.010.000.000	605.000.000	2.615.000.000
1 02 01	Stipendi, assegni fissi ed indennità speciali al personale di ruolo e non di ruolo a tempo indeterminato	1.337.664.000.000	62.336.000.000	1.400.000.000.000
1 02 04	*Compensi per lavoro straordinario, compensi incentivanti la produttività, maggiorazioni di stipendio per turni pomeridiani, notturni e festivi ed altri compensi finalizzati al miglioramento dell'efficienza dell'Ente	0	0	0
1 02 05	*Indennità e rimborso spese per missioni all'interno	55.630.000.000	1.500.000.000	57.130.000.000
1 02 06	*Indennità e rimborso spese per missioni all'estero	950.000.000	- 200.000.000	750.000.000
1 02 07	*Indennità e rimborso spese di trasporto e di locazione al personale trasferito	4.750.000.000	0	4.750.000.000
1 02 09	Oneri previdenziali ed assistenziali a carico dell'Ente connessi ad emolumenti corrisposti al personale	426.896.000.000	54.421.000.000	481.317.000.000
1 02 13	*Spese per la formazione e l'addestramento del personale (compensi a docenti, esperti, progettisti interni ed esterni, partecipazione a corsi indetti da altri Enti/Società, prodotti materiali, pubblicazioni, supporti ed altro finalizzati alla didattica)	10.000.000.000	0	10.000.000.000
1 02 14	*Rimborsi spese varie al personale (rimborso spese di trasporto per incarichi nell'ambito del centro urbano, rimborsi di iscrizioni di dipendenti agli albi professionali)	700.000.000	- 200.000.000	500.000.000


XIV LEGISLATURA — DISEGNI DI LEGGE E RELAZIONI — DOCUMENTI

DALL' I. N. P. S. PER L' ANNO 2001

- SPESA -

C O M P E T E N Z A				RISORSA	CAPICOLA
S O M M E I M P E G N A T E					
PAGATO A.C.	INDAGINE DA PAGARE	TOTALE	DIFF. RISORSA PREVIS.		
258.005.768	0	258.005.768	- 7.994.232		1 01 01
2.157.109.922	237.563.913	2.394.673.835	347.673.835		1 01 02
2.728.190.146	568.871.106	3.297.061.252	437.061.252		1 01 03
20.354.877	8.796.000	29.150.877	- 4.849.123		1 01 04
9.575.422.243	1.267.341.179	10.842.763.422	- 1.457.236.578		1 01 05
188.632.972	34.140.000	222.772.972	- 44.227.028		1 01 06
1.548.641.709	833.693.923	2.382.335.632	- 232.664.368		1 01 07
1.388.270.964.774	1.410.783.432	1.389.681.748.206	- 10.318.251.794		1 02 01
0	0	0	0		1 02 04
50.314.303.643	6.639.191.356	56.953.494.999	- 176.505.001		1 02 05
236.686.409	386.640.570	623.326.979	- 126.673.021		1 02 06
1.400.245.691	2.373.958.854	3.774.204.545	- 975.795.453		1 02 07
465.794.818.413	0	465.794.818.413	- 15.522.181.587		1 02 09
826.847.102	7.511.567.183	8.338.414.285	- 1.661.585.715		1 02 13
380.598.926	102.412.445	483.011.371	- 16.988.629		1 02 14

Il Segretario



XIV LEGISLATURA — DISEGNI DI LEGGE E RELAZIONI — DOCUMENTI

CONTRO CONTO FINANZIARIO GENERALE
CON L'EVIDENZA DEI MOVIMENTI DI CASSA IN CORSO COMPETENZA E IN CORSO RESIDUI

NUMERO CAPITOLO	GESTIONE DEI RESIDUI PASSIVI				
	RESIDUI ALL' INIZIO ESERCIZIO	VARIAZIONI	TOTALI	PAGATI	RESIDUI DA PAGARE
1 01 01	4.000.000	- 4.000.000	0	0	0
1 01 02	541.987.075	- 387.433.376	154.553.699	154.553.698	1
1 01 03	1.350.375.334	- 284.403.234	1.065.972.100	1.065.972.100	0
1 01 04	52.622.711	- 12.278.700	40.344.011	40.344.011	0
1 01 05	1.119.911.314	- 231.758.769	888.152.545	768.869.363	119.283.182
1 01 06	53.445.040	- 38.880.000	14.565.040	14.565.040	0
1 01 07	624.616.135	- 137.687.107	486.929.028	461.561.318	25.367.710
1 02 01	3.479.894.893	- 2.214.121.328	1.265.773.565	725.346.675	540.426.890
1 02 04	7.647.187.132	- 81.223.355	7.565.963.777	1.153.996.647	6.411.967.130
1 02 05	9.768.773.088	- 1.153.507.439	8.615.265.649	7.744.923.335	870.342.314
1 02 06	370.135.231	- 31.215.295	338.919.936	338.919.936	0
1 02 07	2.772.711.608	- 1.603.325.198	1.169.386.210	732.350.584	437.035.626
1 02 09	0	0	0	0	0
1 02 13	13.826.301.671	- 856.708.751	12.969.592.920	7.210.859.635	5.758.733.285
1 02 14	138.637.033	- 26.638.205	111.998.828	82.726.193	29.272.635

XIV LEGISLATURA — DISEGNI DI LEGGE E RELAZIONI — DOCUMENTI

- - - - - 2001

- SPSE -

GESTIONE DI CASSA			SOLDE DEI RESIDUI PASSIVI AL TERMINE DELL'ESERCIZIO	ESERCO CAPITOLO
PREVISIONI DEFENSIVE	PAGAMENTI	DIFFERENZE RISPETTO ALLE PREVISIONI DEFENSIVE		
270.000.000	258.005.768	- 11.994.232	0	1 01 01
2.498.987.000	2.311.663.620	- 187.323.380	237.563.914	1 01 02
4.210.375.000	3.794.162.246	- 416.212.754	568.871.106	1 01 03
54.758.000	60.698.888	5.940.888	8.796.000	1 01 04
13.419.912.000	10.344.291.606	- 3.075.620.394	1.386.624.361	1 01 05
320.445.000	203.198.012	- 117.246.988	34.140.000	1 01 06
3.039.616.000	2.010.203.027	- 1.029.412.973	859.061.633	1 01 07
1.399.155.880.000	1.388.996.311.449	- 10.159.568.551	1.951.210.322	1 02 01
7.647.187.000	1.153.996.647	- 6.493.190.353	6.411.967.130	1 02 04
62.298.601.000	58.059.226.978	- 4.239.374.022	7.509.533.670	1 02 05
815.135.000	575.606.345	- 239.528.655	386.640.570	1 02 06
5.222.711.000	2.132.596.275	- 3.090.114.725	2.810.994.480	1 02 07
481.317.000.000	465.794.818.413	- 15.522.181.587	0	1 02 09
15.826.302.000	8.037.706.737	- 7.788.595.263	13.270.300.468	1 02 13
538.637.000	463.325.119	- 75.311.881	131.685.080	1 02 14

Il Segretario



XIV LEGISLATURA — DISEGNI DI LEGGE E RELAZIONI — DOCUMENTI

CONTO FINANZIARIO GENERALE
CON L'EVIDENZA DEI MOVIMENTI DI CASSA IN CONTO COMPETENZA E IN CONTO RESIDUI

C A P I T O L O		G E S T I O N E D I		
NUMERO	DENOMINAZIONE	P R E V I S I O N I		
		INIZIALI	VARIAZIONI	DEFINITIVE
1 02 15	Quote di onorari e competenze corrisposte al personale del ruolo professionale (onorari di avvocato, competenze di procuratore, competenze giudizialmente liquidate al personale non appartenente al Ruolo legale)	30.000.000.000	- 2.000.000.000	28.000.000.000
1 02 18	Indennità di funzione al personale dirigente	0	0	0
1 02 19	Oneri per retribuzioni, incentivi ed altre spese finalizzati alla realizzazione di progetti speciali di cui all'art. 18 della L. n. 88/1989	16.305.000.000	- 16.305.000.000	0
1 02 20	Compensi accessori della retribuzione del personale dirigente (retribuzione di posizione e di risultato)	47.223.000.000	24.338.000.000	71.561.000.000
1 02 21	Fondo per i trattamenti accessori per il personale appartenente all'area dei professionisti	17.771.000.000	4.131.000.000	21.902.000.000
1 02 22	Fondo per i trattamenti accessori per il personale appartenente all'area medica	15.950.000.000	6.176.000.000	42.126.000.000
1 02 23	Indennità sostitutiva del preavviso a favore del personale a seguito della risoluzione del rapporto di lavoro	2.000.000.000	- 750.000.000	1.250.000.000
1 02 25	Fondo per i trattamenti accessori per il personale dell'area A, B e C	533.054.000.000	98.181.000.000	631.235.000.000
1 02 26	Fondo per i trattamenti accessori per il personale delle qualifiche ad esaurimento di cui all'art. 15 della Legge n. 88/1989	22.212.000.000	2.160.000.000	24.372.000.000
1 02 27	Trattamento accessorio per i dirigenti generali	4.500.000.000	7.440.000.000	11.940.000.000
1 04 01	*Acquisto libri, pubblicazioni tecniche, quotidiani e riviste	2.130.000.000	200.000.000	2.330.000.000
1 04 02	*Noleggio elaboratori elettronici, apparecchiature ausiliarie e relativa assistenza tecnico-specialistica	0	0	0
1 04 03	*Noleggio sistemi di elaborazione periferica, sistemi terminali in linea e relativa assistenza tecnico-specialistica	0	0	0
1 04 05	*Stampa modelli, acquisto carta, cancelleria e altro materiale di consumo	19.860.000.000	0	19.860.000.000
1 04 06	*Pubblicazioni monografiche e periodiche e stampa circolari	2.965.000.000	0	2.965.000.000
1 04 07	*Medaglie di presenza e rimborso spese ai componenti le Commissioni ed i Comitati centrali e periferici ed altre spese connesse con il funzionamento di tali organismi	1.924.000.000	340.000.000	2.264.000.000
1 04 08	*Spese per concorsi	2.000.000.000	0	2.000.000.000
1 04 09	*Manutenzione e noleggio impianti, macchine, apparecchiature sanitarie, mobili, arredi ed altri beni mobili	8.645.000.000	0	8.645.000.000
1 04 10	*Manutenzione, noleggio e spese d'esercizio di mezzi di trasporto	1.650.000.000	0	1.650.000.000

XIV LEGISLATURA — DISEGNI DI LEGGE E RELAZIONI — DOCUMENTI

ANNO 2001

- SPESE -

C O M P E T E N S A				NUMERO CAPITOLO
S O M M E I M P E G N A T E			DIFF. RISPETTO PREVIS.	
PAGATO A.C.	RESIDUI DA PAGARE	TOTALE		
19.926.300.699	10.574.100.539	30.900.401.238	2.300.401.238	1 02 15
0	0	0	0	1 02 18
0	53.217.659	53.217.659	53.217.659	1 02 19
50.138.317.731	21.422.682.269	71.561.000.000	0	1 02 20
9.590.593.664	12.311.406.336	21.902.000.000	0	1 02 21
25.074.933.642	17.051.066.358	42.126.000.000	0	1 02 22
1.816.371.104	27.989.572	1.844.360.676	594.360.676	1 02 23
370.715.852.083	260.519.147.917	631.235.000.000	0	1 02 25
18.315.921.784	6.056.078.216	24.372.000.000	0	1 02 26
6.736.899.664	5.203.100.336	11.940.000.000	0	1 02 27
1.923.402.158	221.018.341	2.144.420.499	185.579.501	1 04 01
0	0	0	0	1 04 02
0	0	0	0	1 04 03
5.215.450.102	8.994.690.852	14.210.140.954	5.649.859.046	1 04 05
819.627.718	1.283.177.291	2.102.805.009	862.194.991	1 04 06
1.337.371.435	305.790.302	1.643.161.737	620.838.263	1 04 07
13.508.440	1.701.128.525	1.714.636.965	285.363.035	1 04 08
3.003.012.674	3.757.913.517	6.760.926.191	1.884.073.809	1 04 09
925.906.909	459.733.288	1.385.640.197	264.359.803	1 04 10

Il Segretario



XIV LEGISLATURA — DISEGNI DI LEGGE E RELAZIONI — DOCUMENTI

AL RENDICONTO FINANZIARIO GENERALE
CON L'EVIDENZA DEI MOVIMENTI DI CASSA IN CONTO CORRISPONDENZA E IN CONTO RESIDUI


NUMERO CAPITOLO	GESTIONE DEI RESIDUI PASSIVI				
	RESIDUI ALL' INIZIO ESERCIZIO	VARIAZIONI	TOTALI	PAGATI	RESIDUI DA PAGARE
1 02 15	14.893.061.704	0	14.893.061.704	14.632.490.813	260.570.891
1 02 18	763.564.887	0	763.564.887	84.735.797	678.829.090
1 02 19	13.940.560.675	- 32.850.931	13.907.709.744	3.437.211.725	10.470.498.019
1 02 20	8.673.246.047	0	8.673.246.047	7.791.719.974	881.526.073
1 02 21	12.192.323.694	0	12.192.323.694	9.339.407.695	2.852.915.999
1 02 22	13.627.467.078	0	13.627.467.078	10.001.671.845	3.625.795.233
1 02 23	21.439.989	0	21.439.989	1.039.098	20.400.891
1 02 25	245.965.839.204	0	245.965.839.204	197.943.656.365	48.022.182.839
1 02 26	9.921.854.949	0	9.921.854.949	9.367.229.319	554.625.630
1 02 27	2.019.758.617	0	2.019.758.617	927.442.651	1.092.315.966
1 04 01	461.450.108	- 68.890.267	392.559.841	334.330.840	58.229.001
1 04 02	5.271.860.916	- 154.939.535	5.116.921.381	3.711.909.010	1.405.012.371
1 04 03	3.061.007.258	- 253.109.215	2.807.898.043	1.688.352.591	1.119.545.452
1 04 05	12.547.095.073	- 598.754.295	11.948.340.778	10.992.248.600	956.092.178
1 04 06	3.423.109.408	- 326.951.626	3.096.157.782	1.210.059.069	1.886.098.713
1 04 07	281.752.050	- 103.168.722	178.603.328	130.337.233	48.266.095
1 04 08	1.684.393.251	- 90.889.993	1.603.503.258	760.683.228	842.820.030
1 04 09	2.958.338.593	- 350.652.145	2.607.686.448	2.150.260.558	257.425.890
1 04 10	392.605.180	- 41.855.449	350.749.731	307.469.093	43.280.638

XIV LEGISLATURA — DISEGNI DI LEGGE E RELAZIONI — DOCUMENTI

ANNO 2001

- SPESE -

GESTIONE DI CASSA			TOTALE DEI RESIDUI PASSIVI AL TERMINE DELL'ESERCIZIO	NUMERO CAPITOLO
PREVISIONI DEFINITIVE	PAGAMENTI	DIFFERENZE RISPETTO ALLE PREVISIONI DEFINITIVE		
33.893.062.000	34.538.791.512	645.729.512	10.834.671.450	1 02 15
700.000.000	84.735.797	- 615.264.203	678.829.090	1 02 18
940.561.000	3.437.211.725	2.496.650.725	10.523.715.678	1 02 19
60.234.246.000	57.930.037.705	- 2.304.208.295	22.304.208.342	1 02 20
19.094.324.000	18.930.001.359	- 164.322.641	15.164.322.335	1 02 21
41.753.467.000	35.076.605.487	- 6.676.861.513	20.676.861.591	1 02 22
1.261.440.000	1.817.410.202	555.970.202	48.390.463	1 02 23
577.043.020.000	568.659.508.448	- 8.383.511.552	308.541.130.756	1 02 25
24.293.855.000	27.683.151.103	3.389.296.103	6.610.703.846	1 02 26
8.959.758.000	7.664.342.315	- 1.295.415.685	6.295.416.302	1 02 27
2.223.450.000	2.257.732.998	34.282.998	279.247.342	1 04 01
2.558.433.000	3.711.909.010	1.153.476.010	1.405.012.371	1 04 02
2.487.101.000	1.688.352.591	- 798.748.409	1.119.545.452	1 04 03
18.586.095.000	16.207.698.702	- 2.378.396.298	9.950.783.030	1 04 05
2.872.109.000	2.029.686.787	- 842.422.213	3.169.276.004	1 04 06
2.545.752.000	1.467.708.648	- 1.078.043.352	354.056.397	1 04 07
1.894.393.000	774.191.648	- 1.120.201.352	2.543.948.555	1 04 08
6.943.339.000	5.153.273.232	- 1.790.065.768	4.015.339.407	1 04 09
1.442.605.000	1.233.376.002	- 209.228.998	503.013.926	1 04 10

Il Segretario


XIV LEGISLATURA — DISEGNI DI LEGGE E RELAZIONI — DOCUMENTI

ALLEGATO "B" AL RENDICONTO FINANZIARIO GENERALE
CON L'EVIDENZA DEI MOVIMENTI DI CASSA IN CORSO COMPETENZA E IN CORSO RESIDUI

C A P I T O L O		G E S T I O N E D I		
NUMERO	DENOMINAZIONE	P R E V I S I O N I		
		INITIALI	VARIAZIONI	DEFINITIVE
1 04 11	*Spese postali, telegrafiche e telefoniche degli Uffici	185.660.000.000	35.850.000.000	221.510.000.000
1 04 12	*Spese per illuminazione e forza motrice degli uffici	33.950.000.000	0	33.950.000.000
1 04 13	*Spese per riscaldamento e condizionamento d'aria degli uffici	25.600.000.000	0	25.600.000.000
1 04 14	*Spese di conduzione, pulizia e igiene, servizio di vigilanza per locali adibiti ad uffici	122.395.000.000	- 300.000.000	122.095.000.000
1 04 15	*Fitto di locali adibiti ad uffici	103.200.000.000	0	103.200.000.000
1 04 16	*Spese di manutenzione e di adattamento degli stabili strumentali (uffici e istituzioni sanitarie) di proprietà o presi in affitto	77.510.000.000	0	77.510.000.000
1 04 17	*Spese per l'organizzazione e la partecipazione a convegni, congressi, conferenze, mostre ed altre manifestazioni	1.000.000.000	595.000.000	1.595.000.000
1 04 18	*Spese di facchinaggio, trasporti e spedizioni varie	12.200.000.000	0	12.200.000.000
1 04 19	Spese per accertamenti sanitari per la concessione di prestazioni istituzionali	5.900.000.000	0	5.900.000.000
1 04 20	Spese per servizi svolti da altri Enti ed organismi nazionali per l'accertamento e la riscossione dei contributi e per l'erogazione delle prestazioni	750.139.000.000	- 15.036.000.000	735.103.000.000
1 04 22	Spese per servizi svolti dalle banche e degli uffici dei conti correnti postali	183.650.000.000	10.700.000.000	194.350.000.000
1 04 24	*Opere di rappresentanza	220.000.000	0	220.000.000
1 04 25	*Consulenze varie	500.000.000	0	500.000.000
1 04 26	*Spese per la conduzione degli stabili da reddito (custodia, pulizia, riscaldamento, ecc.)	1.712.000.000	0	1.712.000.000
1 04 27	*Spese per la manutenzione e l'adattamento degli stabili da reddito	2.040.000.000	0	2.040.000.000
1 04 30	*Altre spese per l'acquisto di beni di consumo e servizi degli Uffici	18.201.000.000	889.000.000	19.090.000.000
1 04 31	Spese per l'acquisto di beni di consumo e di servizi per la gestione diretta degli stabilimenti termali	0	0	0
1 04 32	Spese per l'acquisto di viveri, materiali di consumo e di servizi per la gestione della Casa di riposo di Casogli	450.000.000	50.000.000	500.000.000
1 04 33	*Spese servizio mensa per il personale	45.700.000.000	13.400.000.000	59.100.000.000
1 04 36	*Spese per erogazioni pubblicitarie ai sensi dell'art. 13 della Legge n. 416/1981	7.715.000.000	- 100.000.000	7.615.000.000
1 04 37	Spese per servizi svolti dalle U.S.S.I.L.	15.000.000	235.000.000	250.000.000
1 04 38	Spese per visite mediche di controllo in attuazione dell'art. 5 commi 12° e 13° del D.L. 463/1983 convertito nella Legge n. 638/83 ...	69.950.000.000	- 1.600.000.000	68.350.000.000

XIV LEGISLATURA — DISEGNI DI LEGGE E RELAZIONI — DOCUMENTI

DELL' I. S. P. S. PER L' ANNO 2001

- SPESE -

C O M P E T E N Z A				NUMERO CAPITOLO
S O M M E I M P E G N A T E			DIFF. RISPETTO PREVIS.	
PAGATO A.C.	RIDOTTE DA PROROGHE	TOTALE		
160.743.964.584	46.964.139.113	207.708.103.697	- 13.801.896.303	1 04 11
24.042.722.361	5.236.823.042	29.279.545.403	- 4.670.454.597	1 04 12
16.013.700.934	8.146.211.567	24.159.912.501	- 1.440.087.499	1 04 13
89.547.711.572	26.319.541.905	115.867.253.477	- 6.227.746.523	1 04 14
94.033.680.211	5.273.785.146	99.307.465.357	- 3.892.534.643	1 04 15
23.927.718.191	39.023.405.561	62.951.123.752	- 14.358.876.248	1 04 16
1.246.784.167	26.097.454	1.272.881.621	- 322.118.379	1 04 17
8.449.690.763	3.301.836.131	11.751.526.894	- 448.473.106	1 04 18
2.477.765.526	631.385.994	3.109.151.520	- 2.790.848.480	1 04 19
411.898.236.033	355.347.931.548	767.246.167.581	32.143.167.581	1 04 20
192.560.092.887	0	192.560.092.887	- 1.789.907.113	1 04 22
62.505.546	36.853.384	99.358.930	- 120.641.070	1 04 24
4.594.912	18.760.000	23.354.912	- 476.645.088	1 04 25
919.457.957	344.478.442	1.263.936.399	- 448.063.601	1 04 26
618.682.548	569.544.880	1.188.227.428	- 851.772.572	1 04 27
9.143.285.568	6.692.884.482	15.836.170.050	- 3.253.829.950	1 04 30
117.050.948	0	117.050.948	117.050.948	1 04 31
757.196.912	355.022.705	1.112.219.617	612.219.617	1 04 32
25.027.004.388	33.821.292.846	58.848.297.234	- 251.702.766	1 04 33
744.920.577	4.807.074.104	5.551.994.681	- 2.063.005.319	1 04 34
227.626.078	0	227.626.078	- 22.373.922	1 04 37
58.391.661.950	2.786.484.244	61.178.146.194	- 7.171.853.806	1 04 38

Il Segretario



XIV LEGISLATURA — DISEGNI DI LEGGE E RELAZIONI — DOCUMENTI

**ALLEGATO T^o AL RENDICONTO FINANZIARIO GENERALE
CON L'EVIDENZA DEI MOVIMENTI DI CASSA IN CORSO CONFERENZA E IN CORSO RESIDUI**

NUMERO CAPITOLO	GESTIONE DEI RESIDUI PASSIVI				
	RESIDUI ALL'INIZIO ESERCIZIO	VARIAZIONI	TOTALI	PAGATI	RESIDUI DA PAGARE
1 04 11	29.580.023.087	- 9.298.741.671	20.281.281.616	18.378.424.893	1.902.856.723
1 04 12	5.658.384.295	- 726.443.549	4.931.940.726	4.826.797.538	105.143.188
1 04 13	8.805.009.966	- 995.238.120	7.809.771.846	6.784.612.245	1.025.159.601
1 04 14	31.300.626.965	- 2.842.188.364	28.458.438.601	24.724.086.027	3.734.352.574
1 04 15	16.093.175.650	- 1.375.785.366	14.717.390.284	4.398.657.296	10.318.732.988
1 04 16	66.545.185.268	- 3.050.215.999	63.494.969.269	40.161.474.324	23.333.494.945
1 04 17	278.486.470	- 13.967.240	264.519.230	248.878.441	15.640.789
1 04 18	3.635.428.708	- 244.494.701	3.390.934.007	3.169.385.324	221.548.683
1 04 19	1.623.343.708	- 434.837.389	1.188.506.319	505.058.166	683.448.153
1 04 20	1.079.789.044.467	- 12.419.300	1.079.776.625.167	521.234.288.329	558.542.336.838
1 04 22	0	0	0	0	0
1 04 24	52.644.477	- 3.938.700	48.705.777	37.836.527	10.869.250
1 04 25	10.192.000	0	10.192.000	10.192.000	0
1 04 26	326.655.147	- 33.197.755	293.457.392	274.982.795	18.474.597
1 04 27	910.264.854	- 520.966.508	389.298.346	276.384.282	112.914.064
1 04 30	8.207.818.925	- 960.766.508	7.247.052.417	2.107.827.730	5.139.224.687
1 04 31	0	0	0	0	0
1 04 32	88.847.402	0	88.847.402	88.847.402	0
1 04 33	25.927.047.495	- 1.275.928.068	24.651.119.427	23.058.451.879	1.592.667.548
1 04 36	473.523.933	- 40.159.063	433.364.870	422.645.270	10.719.600
1 04 37	105.000	0	105.000	105.000	0
1 04 38	3.424.347.677	- 233.735.254	3.190.612.423	2.973.517.995	217.094.428

XIV LEGISLATURA — DISEGNI DI LEGGE E RELAZIONI — DOCUMENTI

DELL'I.N.P.S. PER L'ANNO 2001

- SPESA -

GESTIONE DI CASSA			TOTALE DEI RENDICI PASSIVI AL TERMINE DELL'ESERCIZIO	NUMERO CAPITOLO
PREVISIONI DEFINITIVE	PAGAMENTI	DIFFERENZE RISPETTO ALLE PREVISIONI DEFINITIVE		
223.700.023.000	179.122.389.477	- 44.577.633.523	48.866.995.836	1 04 11
33.308.384.000	28.869.519.899	- 4.438.864.101	5.341.966.230	1 04 12
25.205.010.000	22.798.313.179	- 2.406.696.821	9.171.371.168	1 04 13
121.338.627.000	114.271.797.599	- 7.066.829.401	30.033.894.479	1 04 14
101.881.176.000	98.432.337.507	- 3.448.838.493	15.992.518.134	1 04 15
67.394.185.000	64.089.192.515	- 3.304.992.485	62.356.900.506	1 04 16
994.486.000	1.495.662.608	501.176.608	41.738.243	1 04 17
12.055.429.000	11.619.076.087	- 436.352.913	3.523.384.814	1 04 18
5.223.344.000	2.982.823.692	- 2.240.520.308	1.314.834.147	1 04 19
554.361.114.000	933.132.524.362	378.771.410.362	913.890.268.386	1 04 20
194.350.000.000	192.560.092.887	- 1.789.907.113	0	1 04 22
252.644.000	100.342.073	- 152.301.927	47.722.634	1 04 24
310.192.000	14.786.912	- 295.405.088	18.760.000	1 04 25
1.783.000.000	1.194.440.752	- 588.559.248	362.953.039	1 04 26
2.011.000.000	895.064.830	- 1.115.933.170	682.458.944	1 04 27
16.563.453.000	11.251.113.298	- 5.312.339.702	11.832.109.169	1 04 30
0	117.050.948	117.050.948	0	1 04 31
900.000.000	846.044.314	- 54.955.686	355.022.705	1 04 32
97.327.048.000	48.085.456.267	- 49.241.591.733	35.413.960.394	1 04 33
7.283.524.000	1.167.965.847	- 6.115.558.153	4.817.793.704	1 04 36
250.105.000	227.731.078	- 22.373.922	0	1 04 37
67.074.348.000	61.365.179.945	- 5.709.168.055	3.003.578.672	1 04 38

Il Segretario



XIV LEGISLATURA — DISEGNI DI LEGGE E RELAZIONI — DOCUMENTI

ALLEGATO "F" AL RENDICONTO FINANZIARIO GENERALE
CON L'ENUNZIAZIONE DEI MOVIMENTI DI CASSA IN CORSO COMPETENZA E IN CORSO SEQUESTRO

C A P I T O L O		G E S T I O N E D I		
NUMERO	DENOMINAZIONE	P R E V I S I O N I		
		INIZIALI	VARIAZIONI	DEFINITIVE
1 04 39	*Spese per la trasmissione dati (collegamenti in teleprocessing, rete front-data, accesso alle reti trasmissione dati di altri organismi)	46.100.000.000	2.900.000.000	49.000.000.000
1 04 40	*Stampati, nastri magnetici, pellicole ed altro materiale di consumo per la elaborazione automatica dei dati	22.100.000.000	0	22.100.000.000
1 04 41	*Manutenzione macchine e attrezzature connesse con la elaborazione automatica dati e software	19.000.000.000	1.300.000.000	20.300.000.000
1 04 42	*Spese per l'accesso ai sistemi informativi di altri Enti (Corte di Cassazione, ISDT, Istituto poligrafico e Zecca dello Stato, ecc)	2.090.000.000	600.000.000	2.690.000.000
1 04 44	*Premi di assicurazione	3.677.000.000	778.000.000	4.255.000.000
1 04 45	*Compensi per la gestione del patrimonio immobiliare dell'Istituto	7.896.000.000	1.014.000.000	8.910.000.000
1 04 47	* Spese straordinarie connesse alla impostazione e strutturazione delle operazioni di cessione dei crediti ai sensi dell'art. 13 della Legge n. 448/1998	0	2.500.000.000	2.500.000.000
1 04 48	*Spese per i servizi di assistenza e consulenza connessi con la gestione del patrimonio immobiliare (compensi e rimborso spese)	8.100.000.000	14.000.000.000	22.100.000.000
1 04 49	*Noleggio apparecchiature elettroniche e licenze d'uso prodotti software	17.500.000.000	3.640.000.000	21.140.000.000
1 04 50	*Assistenza tecnico specialistica, manutenzione software e altri servizi informatici ...	27.500.000.000	6.450.000.000	33.950.000.000
1 06 81	*Fondo per interventi assistenziali a favore del personale (sussidi al personale in servizio e alle loro famiglie, borse di studio ai figli dei dipendenti, contributi a favore dei figli dei dipendenti per le colonie estive ed in occasione delle festività di fine anno, contributi ed oneri per le attività ricreative del personale)	28.500.000.000	0	28.500.000.000
1 06 82	*Contributi e quote associative ad Istituzioni svolgenti attività attinenti ai compiti dell'Istituto	350.000.000	0	350.000.000
1 06 83	*Indennità per la perdita dell'avviamento commerciale, spese di trasloco ed altre spese per ottenere la disponibilità dei locali di proprietà da destinare ad uso strumentale ...	600.000.000	0	600.000.000
1 06 84	Equo indennizzo al personale per la perdita dell'integrità fisica subita per infermità contratta per causa di servizio, rimborso spese di cura e risarcimento danni	1.000.000.000	0	1.000.000.000
1 06 85	Trasferimento all'INA dei contributi afferenti l'assicurazione sulla vita e le capitalizzazioni finanziarie	1.619.000.000	- 66.000.000	1.353.000.000
1 07 02	Interessi passivi sulle prestazioni arretrate	228.007.300.000	187.115.800.000	415.123.100.000
1 08 01	Imposta sul reddito delle persone giuridiche .	32.992.848.000	- 615.692.000	32.377.156.000


XIV LEGISLATURA — DISEGNI DI LEGGE E RELAZIONI — DOCUMENTI

DELL' I. N. P. S. PER L' ANNO 2001

- SPESA -

C O M P E T E N S A				NUMERO CAPITOLO
S O M M E I M P E G N A T E				
PAGGIO A.C.	RESIDUI DA PAGARE	TOTALE	DIFF. RISPETTO PREVIS.	
24.904.057.756	21.662.918.974	46.566.976.730	- 2.433.023.270	1 04 39
7.546.461.096	9.997.908.519	17.544.369.615	- 4.555.630.385	1 04 40
10.055.661.983	5.286.022.082	15.341.684.065	- 4.958.315.935	1 04 41
435.451.963	1.883.254.535	2.318.706.500	- 371.293.500	1 04 42
3.554.371.937	219.873.705	3.774.245.642	- 480.754.358	1 04 44
8.910.000.000	0	8.910.000.000	0	1 04 45
389.700	2.499.610.300	2.900.000.000	0	1 04 47
3.931.770.578	18.168.229.422	22.100.000.000	0	1 04 48
15.982.559.979	1.876.651.471	17.859.211.450	- 3.280.788.550	1 04 49
18.097.296.213	12.508.242.134	30.605.538.347	- 3.344.461.633	1 04 50
17.207.037.500	11.290.462.900	28.497.500.000	- 2.900.000	1 06 81
332.492.582	4.642.918	337.135.500	- 12.864.500	1 06 82
91.081.620	11.400.000	102.481.620	- 497.518.380	1 06 83
1.377.960.472	48.681.817	1.426.642.289	426.642.289	1 06 84
1.083.810.000	203.847.000	1.287.657.000	- 65.343.000	1 06 85
649.268.183.638	0	649.268.183.638	294.145.083.638	1 07 02
32.410.370.340	0	32.410.370.340	33.214.340	1 08 01

Il Segretario



XIV LEGISLATURA — DISEGNI DI LEGGE E RELAZIONI — DOCUMENTI

BILANCIO FINANZIARIO GENERALE
CON L'EVIDENZA DEI MOVIMENTI DI CASSA IN CORSO COMPETENZA E IN CORSO RESIDUI

NUMERO CAPITOLO	GESTIONE DEI RESIDUI PASSIVI				
	RESIDUI ALL' INIZIO ESERCIZIO	VARIAZIONI	TOTALI	PAGATI	ADDEBITI DA PAGARE
1 04 39	27.477.785.967	- 1.115.902.090	26.361.883.877	17.506.033.906	8.855.849.971
1 04 40	11.778.122.645	- 2.056.807.424	9.721.315.221	9.144.606.165	576.709.056
1 04 41	16.608.517.113	- 1.061.097.695	15.547.419.418	12.631.785.433	2.915.633.985
1 04 42	2.335.937.707	- 112.479.155	2.223.458.552	774.003.152	1.449.455.400
1 04 44	12.865.558	- 11.483.975	1.381.583	1.381.583	0
1 04 45	0	0	0	0	0
1 04 47	12.061.295.001	0	12.061.295.001	2.186.738.477	9.874.556.524
1 04 48	1.500.000.000	0	1.500.000.000	156.696.000	1.343.304.000
1 04 49	0	0	0	0	0
1 04 50	0	0	0	0	0
1 06 81	15.188.714.923	- 341.839.699	14.846.875.224	13.494.163.970	1.352.711.254
1 06 82	191.190	- 191.190	0	0	0
1 06 83	63.199.280	0	63.199.280	63.199.280	0
1 06 84	152.237.578	0	152.237.578	152.237.578	0
1 06 85	343.354.000	0	343.354.000	0	343.354.000
1 07 02	0	0	0	0	0
1 08 01	0	0	0	0	0

XIV LEGISLATURA — DISEGNI DI LEGGE E RELAZIONI — DOCUMENTI

ANNO 2001

- SPESA -

GESTIONE DI CASSA				
PREVISIONI DEFINITIVE	PAGAMENTI	DIFFERENZE RISPETTO ALLE PREVISIONI DEFINITIVE	TOTALE DEI PASSIVI PASSIVI AL TERMINE DELL'ESERCIZIO	NUMERO CAPITOLO
75.677.786.000	42.410.091.662	- 33.267.694.338	30.518.788.945	1 04 39
18.878.123.000	16.691.067.261	- 2.187.055.739	10.574.617.575	1 04 40
36.908.517.000	22.687.447.416	- 14.221.069.584	8.201.656.067	1 04 41
4.438.938.000	1.209.455.117	- 3.229.482.883	3.332.709.933	1 04 42
4.255.000.000	3.935.753.520	- 699.246.480	219.873.705	1 04 44
8.910.000.000	8.910.000.000	0	0	1 04 45
14.561.286.000	2.187.128.177	- 12.374.157.823	12.374.166.824	1 04 47
17.600.000.000	4.088.466.578	- 13.511.533.422	19.511.533.422	1 04 48
21.140.000.000	15.982.539.979	- 5.157.460.021	1.876.651.471	1 04 49
33.950.000.000	18.097.296.213	- 15.852.703.787	12.908.242.134	1 04 50
28.688.715.000	30.701.201.470	2.012.486.470	12.643.173.754	1 06 81
350.191.000	332.492.582	- 17.698.418	4.642.918	1 06 82
663.199.000	154.280.900	- 508.918.100	11.400.000	1 06 83
952.238.000	1.530.198.050	577.960.050	48.681.817	1 06 84
1.716.354.000	1.083.810.000	- 632.544.000	567.201.000	1 06 85
415.123.100.000	669.268.183.638	254.145.083.638	0	1 07 02
32.377.156.000	32.410.370.340	33.214.340	0	1 08 01

Il Segretario



XIV LEGISLATURA — DISEGNI DI LEGGE E RELAZIONI — DOCUMENTI

--- RENDICONTO FINANZIARIO GENERALE
CON L'EVIDENZA DEI MOVIMENTI DI CASSA IN CONTO CORRENTO E IN CONTO RESIDUI

C A P I T O L O		G E S T I O N E D I		
NUMERO	DENOMINAZIONE	P R E V I S I O N I		
		INIZIALI	VARIAZIONI	DEFINITIVE
1 08 03	Imposta sugli interessi sui conti correnti bancari e postali	14.029.200.000	336.960.000	14.366.160.000
1 08 04	Tributi diversi relativi a stabili da reddito (quota imposta di registro a carico dell'Istituto su contratti di locazione, contributi consortili, tassa occupazione suolo pubblico, ecc.)	95.000.000	0	95.000.000
1 08 05	Tributi diversi (imposta di bollo e di registrazione delle convenzioni inerenti la materia assicurativa e previdenziale nonché contributi consortili, tassa trasporto rifiuti solidi urbani, tassa occupazione suolo pubblico, ecc.) relativi a stabili destinati ad uffici	10.000.000.000	600.000.000	10.600.000.000
1 08 06	Imposta sul valore aggiunto	2.300.000.000	0	2.300.000.000
1 08 10	Imposta comunale degli immobili	339.935.000	132.941.000	472.876.000
1 09 01	Sgravi di oneri contributivi del Mezzogiorno - art. 18 Legge n. 1089/1968	450.000.000.000	135.000.000.000	585.000.000.000
1 09 02	Sgravi di oneri contributivi del Mezzogiorno - art. 14 Legge n. 183/1976	210.000.000.000	63.000.000.000	147.000.000.000
1 09 04	Rimborso di riserve e di valori capitali	1.600.000.000	4.483.000.000	6.083.000.000
1 09 05	Rimborso di proventi derivanti dal divieto di casale tra pensione e retribuzione	202.000.000	100.000.000	102.000.000
1 09 11	Sgravio di contributi previdenziali a favore delle imprese delle provincie di Trieste e Gorizia ai sensi dell'art. 4 della L. 26/86 .	0	1.800.000.000	1.800.000.000
1 09 14	Sgravi oneri contributivi ai dettori di lavoro per i lavoratori all'estero nei paesi extra comunitari ai sensi dell'art. 4, comma 2, lett. A), D.L. 317/87 convertito nella Legge n. 398/87	36.000.000.000	0	36.000.000.000
1 09 16	Rimborso allo Stato di somme trasferite all'Istituto in eccedenza agli oneri posti a suo carico	0	0	0
1 09 17	Sgravi di contributi a favore dei dettori di lavoro del settore agricolo operanti nel Mezzogiorno art. 14 comma 1°, L. n. 64/1986 nel testo sostituito dall'art. 1, comma 5° del D.L. n. 536/1987 convertito nella Legge n. 48/1988	0	7.530.000.000	7.530.000.000
1 09 23	Sgravi di oneri contributivi nel Mezzogiorno a favore dell'assistenza pubblica - Art. 5 della Legge n. 426/1991	0	0	0
1 09 26	Sgravi contributivi previdenziali a favore dei dettori di lavoro che stipulano contratti di solidarietà di cui all'art. 5, comma 2, del D.L. n. 148/1993 convertito nella Legge n. 236/93	0	9.500.000.000	9.500.000.000
1 09 27	Sgravi di contributi previdenziali a favore delle imprese che assumono lavoratori ad incremento dei livelli occupazionali ai sensi dell'art. 6 del D.L. n. 299/1994 convertito nella Legge n. 451/1994	500.000.000	1.200.000.000	1.700.000.000

XIV LEGISLATURA — DISEGNI DI LEGGE E RELAZIONI — DOCUMENTI

ANNO 2001

- SPESE -

C O M P E T E N S A					NUMERO
S O M M E I M P E G N A T E				CAPITOLO	
PAGATO A.C.	RESIDUI DA PAGARE	TOTALE	DIFF. RISPETTO PREVIS.		
16.511.893.714	0	16.511.893.714	2.145.733.714		1 08 03
44.463.595	0	44.463.595	- 50.536.405		1 08 04
5.854.020.419	2.646.792.305	8.500.812.724	- 2.099.187.276		1 08 05
2.188.290.000	0	2.188.290.000	- 111.710.000		1 08 06
526.779.939	0	526.779.939	54.283.939		1 08 10
562.063.141.456	0	562.063.141.456	- 22.936.858.544		1 09 01
178.199.297.181	0	178.199.297.181	31.199.297.181		1 09 02
7.411.549.624	0	7.411.549.624	1.328.549.624		1 09 04
194.154.146	0	194.154.146	92.154.146		1 09 05
824.421.737	0	824.421.737	- 975.578.263		1 09 11
31.077.024.088	0	31.077.024.088	- 4.922.975.912		1 09 14
76.745.317.367	39.989.344.974	116.734.662.341	116.734.662.341		1 09 16
24.212.661.409	0	24.212.661.409	16.682.661.409		1 09 17
18.946.000	0	18.946.000	18.946.000		1 09 23
2.820.973.000	0	2.820.973.000	- 6.679.027.000		1 09 26
2.031.254.557	0	2.031.254.557	331.254.557		1 09 27

Il Segretario



XIV LEGISLATURA — DISEGNI DI LEGGE E RELAZIONI — DOCUMENTI

ALLEGATO "E" AL RENDICONTO FINANZIARIO GENERALE
CON L'EVIDENZA DEI MOVIMENTI DI CASSA IN CORSO CONFERENZA E IN CORSO RESIDUI

NUMERO CAPITOLO	GESTIONE DEI RESIDUI PASSIVI				
	RESIDUI ALL'INIZIO ESERCIZIO	VARIAZIONI	TOTALI	PAGATI	RESIDUI DA PAGARE
1 08 03	0	0	0	0	0
1 08 04	0	0	0	0	0
1 08 05	5.573.198.952	- 366.728.353	5.206.470.599	3.394.845.492	1.811.625.107
1 08 06	0	0	0	0	0
1 08 10	0	0	0	0	0
1 09 01	0	0	0	0	0
1 09 02	0	0	0	0	0
1 09 04	0	0	0	0	0
1 09 05	0	0	0	0	0
1 09 11	0	0	0	0	0
1 09 14	0	0	0	0	0
1 09 16	76.822.081.545	0	76.822.081.545	0	76.822.081.545
1 09 17	0	0	0	0	0
1 09 23	0	0	0	0	0
1 09 26	0	0	0	0	0
1 09 27	0	0	0	0	0

XIV LEGISLATURA — DISEGNI DI LEGGE E RELAZIONI — DOCUMENTI

DELL' I. N. P. S. PER L' ANNO 2001

- SPESE -

GESTIONE DI CASSA			TOTALE DEI RESIDUI PASSIVI AL TERMINE DELL' ESERCIZIO	NUMERO CAPITOLO
PREVISIONI DEFINITIVE	PAGAMENTI	DIFFERENZE RISPETTO ALLE PREVISIONI DEFINITIVE		
14.366.160.000	16.511.893.714	2.145.733.714	0	1 08 03
95.000.000	44.463.595	- 50.536.405	0	1 08 04
12.333.198.000	9.248.865.911	- 3.084.332.089	4.458.417.412	1 08 05
2.300.000.000	2.188.290.000	- 111.710.000	0	1 08 06
472.496.000	526.779.939	54.283.939	0	1 08 10
585.000.000.000	562.063.141.456	- 22.936.858.544	0	1 09 01
147.000.000.000	178.199.297.181	31.199.297.181	0	1 09 02
6.083.000.000	7.411.549.624	1.328.549.624	0	1 09 04
102.000.000	194.154.146	92.154.146	0	1 09 05
1.800.000.000	824.421.737	- 975.578.263	0	1 09 11
36.000.000.000	31.077.024.088	- 4.922.975.912	0	1 09 14
76.745.317.000	76.745.317.367	367	116.811.426.519	1 09 16
7.530.000.000	24.212.661.409	16.682.661.409	0	1 09 17
0	18.946.000	18.946.000	0	1 09 23
9.500.000.000	2.820.973.000	- 6.679.027.000	0	1 09 26
1.700.000.000	2.031.254.957	331.254.957	0	1 09 27

Il Segretario



XIV LEGISLATURA — DISEGNI DI LEGGE E RELAZIONI — DOCUMENTI

ALLEGATO "B" AL RENDICONTO FINANZIARIO GENERALE
CON L'EVIDENZA DEI MOVIMENTI DI CASSA IN CORSO COMPETENZA E IN CORSO RESIDUI

C A P I T O L O		G E S T I O N E D I		
NUMERO	DENOMINAZIONE	P R E V I S I O N I		
		INIZIALI	VARIAZIONI	DEFINITIVE
1 09 28	Sgravi di oneri contributivi nel Mezzogiorno ai sensi dell'art. 1 del D.M. 5 Agosto 1994 e successive disposizioni modificative ed integrative	0	14.200.000.000	14.200.000.000
1 09 29	Sgravi di oneri sociali a favore delle imprese che rimpiegano personale con qualifica dirigenziale - Art. 10, comma 2, del D.L. n. 511/1996 e Legge n. 266/1997	1.000.000.000	- 400.000.000	600.000.000
1 09 31	Sgravi di oneri contributivi a favore dei datori di lavoro che stipulano contratti di solidarietà di cui all'art. 6, c. 4, del D.L. n. 510/1996 convertito nella L. n. 608/1996 ..	2.900.000.000	100.000.000	3.000.000.000
1 09 32	Sgravi di oneri contributivi a favore delle imprese ad incremento dei livelli occupazionali di cui all'art. 4, c. 21, della Legge n. 449/1997	14.000.000.000	16.400.000.000	30.400.000.000
1 09 33	Sgravi di oneri contributivi a favore delle imprese armatrici per il personale imbarcato su navi iscritte nel Registro internazionale di cui all'art. 6, c. 1, del D.L. n. 457/1997 convertito nella L. n. 30/1998	77.520.000.000	4.990.000.000	82.510.000.000
1 09 34	Sgravi di oneri contributivi a favore dei datori di lavoro e degli enti pubblici economici ad incremento dei livelli occupazionali di cui all'art. 3, c. 5, della L. 448/1998	530.000.000.000	960.000.000.000	1.490.000.000.000
1 09 35	Sgravi di oneri contributivi a favore degli artigiani e degli esercenti attività commerciali di cui all'art. 3, c. 9, della Legge n. 448/98 e successive modificazioni	145.900.000.000	105.100.000.000	251.000.000.000
1 09 36	Sgravi di oneri contributivi a favore dei datori di lavoro che assumono lavoratori fruttalieri di cui all'art. 4, c. 4, della Legge n. 147/1997	21.000.000	9.000.000	30.000.000
1 09 37	Rimborso agli Enti promotori delle scorse versate per il ripianamento del sussidio per lavori socialmente utili	0	28.000.000	28.000.000
1 09 38	Sgravi di oneri contributivi a favore delle imprese armatrici che esercitano la pesca oltre gli stretti e la pesca mediterranea di cui all'art. 6-bis della L. n. 30/1998	6.600.000.000	- 3.837.000.000	2.763.000.000
1 09 40	Sgravi di oneri contributivi a favore delle imprese armatrici di navi battenti bandiera italiana adibite al cabotaggio marittimo ai sensi dell'art. 9, c. 1., della L. 522/99 ...	226.320.000.000	- 75.520.000.000	150.800.000.000
1 09 41	Sgravi di oneri contributivi a favore dei datori di lavoro che assumono lavoratori con contratto a tempo indeterminato part-time ai sensi dell'art. 5, c. 4, del D.Lgs. 61/2000 ..	200.000.000.000	- 198.000.000.000	2.000.000.000
1 09 42	Sgravi di oneri contributivi a favore delle aziende con sesso di venti dipendenti che assumono lavoratori a tempo determinato ai sensi dell'art. 10, commi 2 e 3, della L. 53/2000	23.576.000.000	- 5.576.000.000	18.000.000.000


XIV LEGISLATURA — DISEGNI DI LEGGE E RELAZIONI — DOCUMENTI

DELL' I. N. P. S. PER L' ANNO 2001

- SPESA -

C O M P E T E N Z A				NUMERO CAPITOLO
S O M M E I M P E G N A T E				
PAGATO A.C.	RIMASTE DA PAGARE	TOTALE	DIFF. RISPETTO PREVIS.	
23.523.253.765	0	23.523.253.765	9.323.253.765	1 09 28
977.072.739	0	977.072.739	377.072.739	1 09 29
5.607.666.000	0	5.607.666.000	2.607.666.000	1 09 31
31.212.338.399	0	31.212.338.399	812.338.399	1 09 32
109.246.641.017	0	109.246.641.017	26.736.641.017	1 09 33
1.953.940.428.949	0	1.953.940.428.949	463.940.428.949	1 09 34
482.047.244.792	0	482.047.244.792	231.047.244.792	1 09 35
91.275.811	0	91.275.811	61.275.811	1 09 36
257.487.556	0	257.487.556	229.487.556	1 09 37
5.163.229.800	0	5.163.229.800	2.400.229.800	1 09 38
214.987.304.493	0	214.987.304.493	64.187.304.493	1 09 40
4.735.586.597	0	4.735.586.597	2.735.586.597	1 09 41
29.077.971.090	0	29.077.971.090	11.077.971.090	1 09 42

Il Segretario



XIV LEGISLATURA — DISEGNI DI LEGGE E RELAZIONI — DOCUMENTI

ALLEGATO "B" AL RENDICONTO FINANZIARIO GENERALE
CON L'EVIDENZA DEI MOVIMENTI DI CASSA IN CORSO COMPETENZA E IN CORSO RESIDUI


NUMERO CAPITOLO	GESTIONE DEI RESIDUI PASSIVI				
	RESIDUI ALL'INIZIO ESERCIZIO	VARIAZIONI	TOTALI	PAGATI	RESIDUI DA PAGARE
1 09 28	0	0	0	0	0
1 09 29	0	0	0	0	0
1 09 31	0	0	0	0	0
1 09 32	0	0	0	0	0
1 09 33	0	0	0	0	0
1 09 34	0	0	0	0	0
1 09 35	0	0	0	0	0
1 09 36	0	0	0	0	0
1 09 37	0	0	0	0	0
1 09 38	0	0	0	0	0
1 09 40	0	0	0	0	0
1 09 41	0	0	0	0	0
1 09 42	0	0	0	0	0

XIV LEGISLATURA — DISEGNI DI LEGGE E RELAZIONI — DOCUMENTI

DELL'I.N.P.S. PER L'ANNO 2001

- SPESE -

GESTIONE DI CASSA			TOTALE DEI RESIDUI PASSIVI AL TERMINE DELL'ESERCIZIO	NUMERO CAPITOLO
PREVISIONI DEFINITIVE	PAGAMENTI	DIFFERENZE RISPETTO ALLE PREVISIONI DEFINITIVE		
14.200.000.000	23.523.253.765	9.323.253.765	0	1 09 28
600.000.000	977.072.759	377.072.759	0	1 09 29
3.000.000.000	5.607.666.000	2.607.666.000	0	1 09 31
30.400.000.000	31.212.338.399	812.338.399	0	1 09 32
82.510.000.000	109.246.641.017	26.736.641.017	0	1 09 33
1.490.000.000.000	1.953.940.428.949	463.940.428.949	0	1 09 34
251.000.000.000	482.047.244.792	231.047.244.792	0	1 09 35
30.000.000	91.275.811	61.275.811	0	1 09 36
28.000.000	257.487.556	229.487.556	0	1 09 37
2.763.000.000	5.163.229.800	2.400.229.800	0	1 09 38
150.800.000.000	214.987.304.493	64.187.304.493	0	1 09 40
2.000.000.000	4.735.586.597	2.735.586.597	0	1 09 41
18.000.000.000	29.077.971.090	11.077.971.090	0	1 09 42

Il Segretario


XIV LEGISLATURA - DISEGNI DI LEGGE E RELAZIONI - DOCUMENTI

ALLEGATO "B" AL RENDICONTO FINANZIARIO GENERALE
CON L'EVIDENZA DEI MOVIMENTI DI CASSA IN CORSO COMPETENZA E IN CORSO RESIDUI

C A P I T O L O		G E S T I O N E D I		
NUMERO	DENOMINAZIONE	P R E V I S I O N I		
		DIRIGILI	VARIAZIONI	DEFETTIVE
1 09 43	Sgravi di oneri contributivi di oneri di cui all'art. 116, c. 1, 2, 3 e 4, della Legge n. 388/2000 a favore delle imprese che attuano i programmi di riallineamento ai sensi dell'art. 5 del D.L. n. 510/1996 convertito nella Legge n. 608/1996	0	334.175.000.000	334.175.000.000
1 09 44	Sgravi di oneri contributivi relativi alle prestazioni temporanee di cui all'art. 120, c. 1 e 2, della Legge n. 388/2000	0	2.196.000.000.000	2.196.000.000.000
1 09 45	Sgravi di oneri contributivi a favore delle imprese che esercitano la pesca costiera, nelle acque interne e lagunari ai sensi dell'art. 11 della L. 388/2000	0	0	0
1 09 46	Oneri per la riduzione dell'aliquota contributiva per l'anno 1999 a favore dei dipendenti delle aziende esercenti pubblici servizi di trasporto - Art. 9, c. 1, L. 672/1999	0	0	0
1 09 75	Sgravi contributivi a favore dei datori di lavoro, dei lavoratori autonomi e degli assicurati ai sensi della Legge n. 903/73 - artt. 10 e 11 D.L. 776/1980	0	0	0
1 09 83	Sgravi di contributi per i lavoratori agricoli (subordinati ed autonomi) a seguito di eventi calamitosi - Art. 5 della L. n. 185/92 e successive modificazioni ed integrazioni	0	0	0
1 09 84	Sgravi di contributi previdenziali a favore delle aziende operanti nei comuni dell'Umbria e della Marche colpiti dal sisma del Settembre 1997 - art. 13, c. 6-ter, del D.L. n. 6/98 convertito nella L. n. 61/98	0	40.000.000	40.000.000
1 10 01	Spese legali connesse al recupero dei crediti contributivi e alla concessione e al recupero di prestazioni	164.109.000.000	43.134.000.000	207.243.000.000
1 10 03	*Oneri per iscrizioni ipotecarie connesse ad azioni giudiziarie per il recupero dei crediti contributivi	715.000.000	- 120.000.000	395.000.000
1 10 04	*Spese legali diverse	3.500.000.000	0	3.500.000.000
1 10 05	Contributi, riserve e valori capitali trasferiti ad Enti ed Organismi consuntivi	1.100.000.000	400.000.000	1.500.000.000
1 10 09	Spese per risarcimenti connesse a controversie varie	32.926.000.000	72.900.129.000	105.856.129.000
2 12 01	*Acquisti e costruzioni di immobili strumentali (uffici ed istituzioni sanitarie)	2.900.000.000	0	2.900.000.000
2 12 03	*Acquisto di mobili, macchine, arredi ed apparecchiature sanitarie (uffici e istituzioni sanitarie)	29.917.000.000	0	29.917.000.000
2 12 04	*Acquisto autoveicoli e grandi sostanzioni	100.000.000	0	100.000.000
2 12 08	*Acquisto macchine e attrezzature connesse con la elaborazione automatica dati	66.000.000.000	- 11.240.000.000	54.760.000.000
2 12 09	*Spese per l'acquisizione di prodotti programma (software) connesse con la realizzazione di procedure automatizzate	30.000.000.000	7.600.000.000	37.600.000.000


XIV LEGISLATURA - DISEGNI DI LEGGE E RELAZIONI - DOCUMENTI

DELL'I.N.P.S. PER L'ANNO 2001

- SPESE -

C O M P E T E N S A				NUMERO CAPITOLO
S O M M E I M P E G N A T E				
PAGATO A.C.	RIMBORSI DA PAGARE	TOTALE	DIFF. RISPETTO PREVIS.	
332.952.000	0	332.952.000	- 333.042.048.000	1 09 43
1.983.411.954.864	0	1.983.411.954.864	- 212.588.445.136	1 09 44
2.983.529.000	0	2.983.529.000	2.983.529.000	1 09 45
93.412.397.000	0	93.412.397.000	93.412.397.000	1 09 46
646.967.201	0	646.967.201	646.967.201	1 09 75
17.903.390.418	0	17.903.390.418	17.903.390.418	1 09 83
12.689.000	0	12.689.000	- 27.311.000	1 09 84
225.345.729.837	4.632.409.611	229.978.139.448	22.735.139.448	1 10 01
10.798.800	2.541.000	13.339.800	- 381.660.200	1 10 03
869.448.617	157.919.783	1.027.368.400	- 2.472.631.600	1 10 04
16.729.061.823	0	16.729.061.823	15.229.061.823	1 10 05
118.902.114.046	47.683.190	118.949.797.196	13.093.668.196	1 10 09
344.901.340	860.064.994	1.204.966.334	- 1.695.033.666	2 12 01
6.986.478.826	17.453.577.951	24.440.056.777	- 5.476.943.223	2 12 03
4.608.000	912.000	5.520.000	- 94.480.000	2 12 04
795.004.881	53.635.037.931	54.430.042.812	- 309.957.188	2 12 08
7.040.221.375	30.442.660.474	37.482.881.849	- 117.118.151	2 12 09

Il Segretario



XIV LEGISLATURA — DISEGNI DI LEGGE E RELAZIONI — DOCUMENTI

ALLEGATO "B" AL RENDICONTO FINANZIARIO GENERALE
CON L'EVIDENZA DEI MOVIMENTI DI CASSA IN CORSO COMPETENZA E IN CORSO RESIDUI

NUMERO CAPITOLO	GESTIONE DEI RESIDUI PASSIVI				
	RESIDUI ALL'INIZIO ESERCIZIO	VARIAZIONI	TOTALI	PAGATI	RESIDUI DA PAGARE
1 09 43	0	0	0	0	0
1 09 44	0	0	0	0	0
1 09 45	0	0	0	0	0
1 09 46	0	0	0	0	0
1 09 75	0	0	0	0	0
1 09 83	0	0	0	0	0
1 09 84	0	0	0	0	0
1 10 01	8.689.878.106	- 1.733.217.825	6.956.660.281	6.463.923.889	492.736.392
1 10 03	11.467.100	- 5.041.900	6.425.600	5.301.600	1.124.000
1 10 04	143.894.949	- 101.112.835	42.782.114	32.265.614	10.516.500
1 10 05	0	0	0	0	0
1 10 09	5.293.549.403	- 24.330	5.293.524.853	5.047.683.150	245.841.703
2 12 01	1.832.571.930	0	1.832.571.930	881.200.494	951.371.436
2 12 03	21.024.587.850	- 454.036.984	20.570.548.666	15.301.845.870	5.268.702.796
2 12 04	49.805.603	- 5.014.372	44.791.231	3.306.649	41.484.582
2 12 08	76.787.778.924	- 4.144.603.173	72.643.175.751	51.408.516.214	21.234.659.537
2 12 09	43.632.802.865	- 227.133.114	43.405.669.751	22.033.743.047	21.371.926.704

DELL' I. N. P. S. PER L' ANNO 2001

- SPESE -

GESTIONE DI CASSA			TOTALE DEI RESIDUI PASSIVI AL TERMINE DELL' ESERCIZIO	NUMERO CAPITOLO
PREVISIONI DEFINITIVE	PAGAMENTI	DIFFERENZE RISPETTO ALLE PREVISIONI DEFINITIVE		
334.175.000.000	332.952.000	- 333.842.048.000	0	1 09 43
2.196.000.000.000	1.983.411.534.864	- 212.588.465.136	0	1 09 44
0	2.983.529.000	2.983.529.000	0	1 09 45
0	93.412.397.000	93.412.397.000	0	1 09 46
0	646.967.201	646.967.201	0	1 09 75
0	17.903.390.418	17.903.390.418	0	1 09 83
40.000.000	12.689.000	- 27.311.000	0	1 09 84
208.936.128.000	231.809.653.726	22.873.525.726	5.125.145.973	1 10 01
396.130.000	16.100.400	- 380.029.600	3.665.000	1 10 03
3.543.895.000	901.714.231	- 2.642.180.769	168.436.283	1 10 04
1.900.000.000	16.729.061.823	15.229.061.823	0	1 10 05
106.008.332.000	123.949.797.196	17.941.465.196	293.524.853	1 10 09
560.000.000	1.226.101.834	666.101.834	1.811.436.430	2 12 01
32.238.588.000	22.288.324.696	- 9.950.263.304	22.722.280.747	2 12 03
99.805.000	7.914.649	- 91.890.351	42.396.582	2 12 04
51.547.779.000	52.203.521.095	655.742.095	74.889.697.468	2 12 08
23.597.283.000	29.073.964.422	5.476.681.422	31.914.987.178	2 12 09

Il Segretario



XIV LEGISLATURA — DISEGNI DI LEGGE E RELAZIONI — DOCUMENTI

ALLEGATO "B" AL RENDICONTO FINANZIARIO GENERALE
CON L'EVIDENZA DEI MOVIMENTI DI CASSA IN CONTO COMPETENZA E IN CONTO RESIDUI


C A P I T O L O		G E S T I O N E D I		
NUMERO	DENOMINAZIONE	P R E V I S I O N I		
		INIZIALI	VARIAZIONI	DEFINITIVE
2 13 01	*Sottoscrizioni e acquisti di partecipazioni azionarie	0	0	0
2 14 03	*Concessione di prestiti al personale dipendente ai sensi dell'art. 59 del DPR n. 509/1979	190.000.000.000	0	190.000.000.000
2 14 04	*Concessione di mutui edilizi al personale dipendente ai sensi dell'art. 59 del DPR n. 509/1979	150.000.000.000	0	150.000.000.000
2 14 08	Anticipazioni sul trattamento di fine rapporto agli iscritti ai Fondi speciali di previdenza (daziari, esattoriali e dipendenti delle aziende private del gas) ai sensi dell'art. 1 della Legge n. 297/1982	0	0	0
2 14 12	Anticipazioni d'imposta sul trattamento di fine rapporto a carico del Fondo di previdenza per gli impiegati dipendenti dai concessionari del servizio di riscossione dei tributi e delle altre entrate dello Stato e degli Enti pubblici ai sensi dell'art. 2, comma 1, del D.L. n. 79/1977 convertito nella Legge n. 140/1977	0	0	0
2 14 13	Fondi depositati presso la Tesoreria Centrale dello Stato a copertura degli oneri di cui alle sentenze della Corte Costituzionale n. 495/93 e n. 240/94	3.351.540.686.000	- 251.540.686.000	3.100.000.000.000
2 14 99	Concessioni di crediti diversi	1.205.889.162.000	231.393.121.000	1.437.282.283.000
2 15 01	Indennità di buonauscita al personale cessato dal servizio	234.850.000.000	- 69.850.000.000	165.000.000.000
2 15 02	Premio di operosità ai medici liberi professionisti con incarico a capitolato cessati dal rapporto professionale	120.000.000	0	120.000.000
2 15 03	Trattamento di fine rapporto ai portieri e pulitori stabili da reddito cessati dal servizio	200.000.000	20.000.000	220.000.000
3 17 02	Estinzione delle anticipazioni dello Stato a copertura degli oneri di cui alle Sentenze della Corte Costituzionale n. 495/93 e n. 240/94	3.600.000.000.000	- 1.253.000.000.000	2.347.000.000.000
4 21 28	Veramento della rimesa della Comunità Europea agli Enti partecipanti ai progetti per applicazioni telematiche di istruzione comunitario	620.000.000	- 580.000.000	70.000.000
4 21 30	Pagamento delle prestazioni pensionistiche arretrate e dei relativi interessi di cui alle sentenze della Corte Costituzionale n. 495/93 e n. 240/94	3.600.000.000.000	- 37.819.867.000	3.562.180.133.000
4 21 32	Esposizione per conto dello Stato del contributo alle aziende di cui all'art. 15, c. 32, della L. n. 67/88	0	0	0

XIV LEGISLATURA — DISEGNI DI LEGGE E RELAZIONI — DOCUMENTI

DELL' I. N. P. S. PER L' ANNO 2001

- SPESE -

C O M P E T E N Z A				NUMERO CAPITOLO
S O M M E I M P E G N A T E				
PAGGIO A.C.	RIDESTE DA PAGARE	TOTALE	DIFF. RISPETTO PREVIS.	
0	0	0	0	2 13 01
131.440.108.891	307.435.539	131.747.544.430	- 38.252.435.570	2 14 03
1.803.449.977	148.175.019.030	149.978.469.007	- 21.530.993	2 14 04
13.441.398.125	0	13.441.398.125	13.441.398.125	2 14 08
1.933.355.340	0	1.933.355.340	1.933.355.340	2 14 12
4.700.000.000.000	0	4.700.000.000.000	1.600.000.000.000	2 14 13
1.570.794.539.874	0	1.570.794.539.874	133.512.256.874	2 14 99
117.689.145.460	0	117.689.145.460	- 47.510.854.540	2 15 01
123.407.369	0	123.407.369	3.407.369	2 15 02
154.130.671	886.750	155.017.421	- 64.982.579	2 15 03
4.036.164.705.920	0	4.036.164.705.920	1.689.164.705.920	3 17 02
72.020.278	0	72.020.278	2.020.278	4 21 28
3.510.407.336.279	51.772.796.277	3.562.180.132.556	- 444	4 21 30
0	0	0	0	4 21 32

Il Segretario


XIV LEGISLATURA — DISEGNI DI LEGGE E RELAZIONI — DOCUMENTI

ALLEGATO "F" AL RENDICONTO FINANZIARIO GENERALE
CON L'EVIDENZA DEI MOVIMENTI DI CASSA IN CONTO COMPETENZA E IN CONTO RESIDUI


MEMORO CAPITOLO	GESTIONE DEI RESIDUI PASSIVI				
	RESIDUI ALL' INIZIO ESERCIZIO	VARIAZIONI	TOTALI	PAGATI	RESIDUI DA PAGARE
2 13 01	6.005.000.000	0	6.005.000.000	650.000.000	5.355.000.000
2 14 03	265.328.589	- 38.871.227	226.457.362	202.933.005	23.524.357
2 14 04	181.817.448.337	- 1.049.047.000	180.768.401.337	18.364.703.584	162.403.697.753
2 14 08	0	0	0	0	0
2 14 12	0	0	0	0	0
2 14 13	0	0	0	0	0
2 14 99	0	0	0	0	0
2 15 01	0	0	0	0	0
2 15 02	0	0	0	0	0
2 15 03	700.860	0	700.860	0	700.860
3 17 02	0	0	0	0	0
4 21 28	0	0	0	0	0
4 21 30	3.907.394.438	0	3.907.394.438	188.115.357	3.719.279.081
4 21 32	23.706.894.496	0	23.706.894.496	199.878.290	23.507.016.206

XIV LEGISLATURA — DISEGNI DI LEGGE E RELAZIONI — DOCUMENTI

DELL'I.N.P.S. PER L'ANNO 2001

- SPESE -

GESTIONE DI CASSA			TOTALE DEI RESIDUI PASSIVI AL TERMINE DELL'ESERCIZIO	NUMERO CAPITOLO
PREVISIONI DEFINITIVE	PAGAMENTI	DIFFERENZE RISPETTO ALLE PREVISIONI DEFINITIVE		
630.000.000	630.000.000	0	5.355.000.000	2 13 01
190.000.000.000	131.643.041.896	- 58.356.958.104	330.959.896	2 14 03
30.000.000.000	20.168.153.561	- 9.831.846.439	310.578.716.783	2 14 04
0	13.441.398.125	13.441.398.125	0	2 14 08
0	1.933.355.340	1.933.355.340	0	2 14 12
3.100.000.000.000	4.700.000.000.000	1.600.000.000.000	0	2 14 13
1.437.282.283.000	1.570.794.539.874	133.512.256.874	0	2 14 99
165.000.000.000	117.689.145.460	- 47.310.854.540	0	2 15 01
120.000.000	123.407.369	3.407.369	0	2 15 02
220.000.000	154.130.671	- 65.869.329	1.587.610	2 15 03
2.347.000.000.000	4.036.164.705.920	1.689.164.705.920	0	3 17 02
70.000.000	72.020.278	2.020.278	0	4 21 28
2.350.907.394.000	3.510.595.451.636	1.159.688.057.636	55.492.075.358	4 21 30
200.898.000	199.878.290	- 1.019.710	23.907.016.206	4 21 32

Il Segretario


**SITUAZIONE PATRIMONIALE
GENERALE
PER L'ANNO 2001**

Il Segretario

SITUAZIONE PATRIMONIALE

ATTIVITA'	CONSISTENZA		DIFFERENZE	
	al 1° gennaio 2001	al 31 dicembre 2001	in più	in meno
Disponibilità liquide				
Tesoreria	45.266.955.727.868	42.939.447.091.639	0	2.327.508.636.229
Banche	1.069.273.407.242	1.162.093.894.451	92.822.487.209	0
Conti correnti postali	814.169.703.444	840.579.384.020	46.409.680.576	0
Altre disponibilità	96.874.437.593	347.527.747.896	250.653.310.303	0
TOTALE	47.247.273.276.147	45.309.650.118.006	389.883.478.088	2.327.508.636.229
Residui attivi				
Crediti in gestione o garanzia presso la S.C.C.I. S.p.A.	41.275.471.529.643	43.995.599.755.163	2.720.128.225.520	0
Credito verso S.C.I.P. S.r.l. per cessione degli immobili	0	307.598.524.000	307.598.524.000	0
Altri residui attivi	49.315.433.446.886	53.735.456.914.978	4.420.023.468.092	0
TOTALE	90.590.904.976.529	98.038.653.194.141	7.447.750.217.612	0
Reti attivi.....	25.238.231.953.006	26.582.569.599.413	1.344.337.646.407	0
da riportare	163.076.410.203.682	169.930.874.911.560	9.181.973.342.107	2.327.508.636.229

Il Segretario


XIV LEGISLATURA — DISEGNI DI LEGGE E RELAZIONI — DOCUMENTI

SITUAZIONE PATRIMONIALE

ATTIVITA'	CONSISTENZA		DIFFERENZE	
	al 1° gennaio 2001	al 31 dicembre 2001	in più	in meno
riporto	163.076.410.205.682	169.930.874.911.560	9.181.973.342.107	2.327.508.636.229
Crediti bancari e finanziari				
F.di cop oneri sent. 495/93 240/94	462.180.132.556	1.126.015.426.636	663.835.294.080	0
Anticipazioni d'imposta ai sensi dell'art. 2 DL 79/97 in L. 140/97	64.081.105.066	61.983.335.194	0	2.097.769.872
Mutui e anticipazioni attive	89.598.770.014	102.474.053.302	12.875.283.288	0
Annuita', semestralita', ecc. scontate a terzi	3.632.880	0	0	3.632.880
Prestiti al personale art. 59	411.484.317.861	425.591.327.455	14.067.009.594	0
Depositi cauzionali	1.257.302.001	1.241.634.944	0	15.647.057
Depositi delle Regioni per assegn. familiari	39.491.315.324	39.436.584.095	0	14.731.229
Anticipazioni agli Uffici comunali per erogazione indennita' DS	28.109.776.222	28.131.817.999	22.041.777	0
Mutui da perfezionare	181.833.562.389	310.594.830.835	128.761.268.446	0
Prestiti al personale art. 59 da perfezionare	285.328.589	330.959.896	65.631.307	0
Anticipazioni ai sensi della Legge n. 297/82	49.835.998.660	51.760.309.950	1.924.311.290	0
Crediti diversi	136.623.742.419	93.826.489.480	0	42.797.252.939
Prestiti al pers. Fondo prov. SCMU	477.464.621	412.591.591	0	64.873.030
TOTALE	1.465.202.448.602	2.241.759.381.377	821.550.839.782	44.993.907.007
da riportare	164.541.612.634.284	172.172.634.292.937	10.003.524.181.889	2.372.502.543.236


Il Segretario



SITUAZIONE PATRIMONIALE

ATTIVITA'	CONSISTENZA		DIFFERENZE	
	al 1° gennaio 2001	al 31 dicembre 2001	in più	in meno
riporto	164.541.612.634.284	172.172.634.292.937	10.003.524.181.699	2.372.502.543.236
Risorse attive d'esercizio				
Materie prime, viveri e materiali di consumo	192.562.344	191.946.690	0	615.654
Oneri sospesi per prestazioni in attesa dei valori di copertura ..	159.366.271.572	187.266.210.078	27.899.938.506	0
TOTALE	159.558.833.916	187.458.156.768	27.899.938.506	615.654
Investimenti mobiliari				
Partecipazioni	55.000.000	55.000.000	0	0
Titoli azionari	33.423.161.604	36.051.154.460	628.012.856	0
Titoli emessi o garantiti dallo Stato ed assimilati	4.649.099.438	4.649.099.438	0	0
Obbligazioni e Cartelle fondiarie.	5.072.800	4.774.400	0	298.400
Rapporti mobiliari da perfezionare	6.005.000.000	5.353.000.000	0	650.000.000
TOTALE	46.137.313.842	46.115.028.298	628.012.856	650.298.400
da riportare	164.747.308.802.042	172.406.207.478.003	10.032.052.133.251	2.373.153.457.290

Il Segretario



XIV LEGISLATURA — DISEGNI DI LEGGE E RELAZIONI — DOCUMENTI

SITUAZIONE PATRIMONIALE

ATTIVITA'	CONSISTENZA		DIFFERENZE	
	al 1° gennaio 2001	al 31 dicembre 2001	in più	in meno
riporto	164.747.308.802.042	172.406.207.478.003	10.032.052.133.251	2.373.153.457.290
Immobili				
Immobili da reddito.....	94.799.480.751	77.598.784.904	0	17.200.695.847
Immobili strumentali.....	501.170.086.780	502.452.226.533	1.282.139.753	0
Immobili destinati ad Istituzioni sanitarie.....	199.082.834.345	199.082.834.345	0	0
Costruzioni in corso.....	1.832.571.930	1.811.436.430	0	21.135.500
TOTALE	796.884.973.806	780.945.282.212	1.282.139.753	17.221.831.347
Immobiliizzazioni tecniche				
Impianti, attrezzature sanitarie e macchinari delle Istituzioni sanitarie.....	1.102.886.661	1.119.879.951	16.993.290	0
Mobili e macchinari degli Uffici amministrativi.....	1.436.465.826.316	1.547.996.544.821	111.530.718.505	0
TOTALE	1.437.568.712.977	1.549.116.424.772	111.547.711.795	0
da riportare	166.981.762.488.825	174.736.269.184.987	10.144.881.984.799	2.390.375.288.637

Il Segretario



SITUAZIONE PATRIMONIALE

ATTIVITA'	CONSISTENZA		DIFFERENZE	
	al 1° gennaio 2001	al 31 dicembre 2001	in più	in meno
riporto	166.981.762.498.825	174.736.269.184.987	10.144.881.984.799	2.390.375.288.637
Altri costi pluricennali				
Oneri per liq.ne in capitale del Fondo di prev. personale	73.695.739.799	69.665.406.313	0	4.030.333.486
TOTALE ATTIVITA'	167.055.458.228.624	174.805.934.591.300	10.144.881.984.799	2.394.405.622.123
Differenza patrimoniale.....	29.613.319.354.710	27.823.176.510.709	2.209.857.155.999	0
TOTALE A PAREGGIO	192.668.777.583.334	202.629.111.102.009	12.354.739.140.798	2.394.405.622.123

Il Segretario



XIV LEGISLATURA — DISEGNI DI LEGGE E RELAZIONI — DOCUMENTI

BILANCIO CONSOLIDATO AL 31 DICEMBRE 2001

PASSIVITA'	CONSISTENZA		DIFFERENZE	
	al 1° gennaio 2001	al 31 dicembre 2001	in più	in meno
Residui passivi				
Anticipazione di Tesoreria	56.098.591.558.979	55.796.360.458.979	0	302.231.100.000
Anticipazione dallo Stato	15.284.642.113.960	15.477.642.113.960	193.000.000.000	0
Anticipazione ex Fondo F.S. S.p.A.	2.836.794.779.701	2.792.746.244.708	0	44.048.534.993
Altri residui passivi	22.889.248.477.566	25.611.702.005.385	2.722.453.527.819	0
TOTALE	97.109.276.930.206	99.678.450.823.032	2.915.453.527.819	346.279.634.993
Retali passivi	8.866.451.743.933	9.198.586.660.768	332.134.916.835	0
Debiti bancari e finanziari				
Aut.Stato oneri sent 495/93 240/98	462.180.132.556	1.126.015.426.636	663.835.294.080	0
Debito verso Regioni per assegni familiari	39.451.315.324	39.436.584.095	0	14.731.229
Depositi cauzionali	1.933.392.595	1.587.029.629	0	346.362.966
Debito verso I.N.A.D.E.L. Legge n. 303/74	4.876.387.129	4.876.387.129	0	0
Debiti diversi	360.340.625.788	323.549.743.988	0	36.790.881.800
TOTALE	868.781.853.392	1.495.465.171.477	663.835.294.080	37.151.975.995
da riportare	106.844.510.527.931	110.372.502.655.277	3.911.423.738.734	383.431.610.988

Il Segretario



XIV LEGISLATURA — DISEGNI DI LEGGE E RELAZIONI — DOCUMENTI

DELL' I.N.P.S. AL 31 DICEMBRE 2001

PASSIVITA'	CONSISTENZA		DIFFERENZE	
	al 1° gennaio 2001	al 31 dicembre 2001	in più	in meno
riporto	106.844.510.527.931	110.372.502.695.277	3.911.423.738.734	383.431.610.988
Rimmesse passive d'esercizio				
Riserve tecniche	99.459.775.152	124.499.379.951	25.039.604.799	0
Scusse accantonate per la copertura degli oneri L. 334/70 e L. 824/71.	22.172.872.644	17.010.361.959	0	5.162.510.685
Fondi per la copertura degli oneri per pensionamenti anticipati	293.108.040.881	421.930.213.406	166.822.172.525	0
Fondo per la copertura oneri art. n. 5, c. 2 e 4, Legge 234/93. ...	97.524.224.027	81.435.546.359	0	16.088.675.668
F.do cop.ra oneri art. 5 L. 58/92	4.410.327.879.532	3.973.597.191.381	0	436.730.688.151
F.do cop agr ctr.vi art. 6 L. 451/94	7.841.120.000	5.809.865.443	0	2.031.254.557
Fondo cop.ra oneri benefici a det. lav. Art.28 DL 244/95 in L. 341/95	70.005.087.000	68.950.507.000	0	1.054.580.000
F.do cop.ra oneri art. 3 L. 270/88	33.659.000.000	8.340.000.000	0	25.319.000.000
F.do cop. ag.al ctr/va DL 510/96	44.941.482.024	44.941.482.024	0	0
F.do oneri int sal. str. DL 510/98	17.513.051.300	17.417.125.785	0	95.925.515
Fondo copert. int. sal. L. 176/98	4.800.000.000	0	0	4.800.000.000
F.do acc.to copertura prest.mi TEC art. 3 L. 448/98	708.148.436.144	1.231.364.880.024	543.216.443.880	0
F.do acc contr Stato n.43 L.488/99	120.679.851.092	268.688.524.979	148.008.673.887	0
F. acc. ctr Stato copertura oneri art. 1, L. 172/99	5.200.000.000	10.400.000.000	5.200.000.000	0
F. acc ctr Stato on. n.62 L.488/99	43.085.760.000	0	0	43.085.760.000
F. acc. ctr Stato n.1 c.2 L.274/98	20.000.000.000	0	0	20.000.000.000
F. cop. oneri art.5 c.5-6 L.410/99	14.000.000.000	2.000.000.000	0	12.000.000.000
F. cop. oneri art.81 c.7 L.448/99	4.400.000.000	0	0	4.400.000.000
F. cop. oneri maternità L. 52/2000	280.682.478.960	536.604.507.770	255.922.028.910	0
F.do acc.to ctr Stato As trasporto DL 256/01 conv.to in L. 334/01 ...	0	299.917.000.000	299.917.000.000	0
F.do acc.to ctr a copertura oneri pens.-Art. 1 L. 385/2000	0	80.000.000.000	80.000.000.000	0
F.do acc.to ctr Stato a cop.ra oneri pens, art 69 c.7 L.388/2000	0	9.000.000.000	9.000.000.000	0
F.do acc.to ctr Stato a cop. oneri tot.al ps.di ass.-Art 71 L. 388/00	0	50.000.000.000	50.000.000.000	0
F.do acc.to ctr Stato cop.ra min. entr. artig.-Art 13, c 4, L. 57/01	0	36.000.000.000	36.000.000.000	0
F.do acc.to ctr sost. redd.-Art 2, c 1 l.a)b)c),DL 158/01 in L 248/01	0	68.438.895.636	68.438.895.636	0
F.do acc ctr Stato x int sal stra	0	335.319.586.173	335.319.586.173	0
Risconti passivi	0	3.046.616.240	3.046.616.240	0
TOTALE	6.259.549.058.656	7.714.711.686.130	2.025.931.022.050	570.768.394.574
da riportare	113.104.059.586.187	118.087.214.341.407	5.937.354.760.784	954.200.005.564

Il Segretario


XIV LEGISLATURA — DISEGNI DI LEGGE E RELAZIONI — DOCUMENTI

DELL'I.N.P.S. AL 31 DICEMBRE 2001

PASSIVITA'	CONSISTENZA		DIFFERENZE	
	al 1° gennaio 2001	al 31 dicembre 2001	in più	in meno
riporto	113.104.039.586.187	118.087.214.341.407	5.937.354.760.784	954.200.005.564
Fondi di accantonamento				
Fondi liquidazione indennità di anzianità personale	1.987.698.760.821	2.401.121.434.392	413.422.673.571	0
Fondo imposte e tasse	21.602.807.431	24.180.216.662	2.577.409.231	0
Fondi accantonamento art. 39 Legge n. 153/69	10.168.115.492	7.394.962.460	0	2.773.153.032
Fondo educazione orfani	58.775.541.464	64.949.979.505	6.174.438.041	0
Fondo accant.to accisa per erog.ne tratt.ti spec. DS lav. frontalie-ri art. 8, lett. b), L. 147/1997	15.704.633.951	0	0	15.704.633.951
Fondo accantonamenti vari	16.686.962.017	18.097.512.568	1.410.550.551	0
Fondo di quiescenza del personale SCU	13.384.056.682	13.758.387.782	374.331.100	0
Fondo copertura oneri personale impiegatizio SCU	5.799.937.203	6.273.533.763	473.596.560	0
Fondo acc.contr. art. 20 L. 724/94	4.893.306.981	3.758.784.445	0	1.134.522.536
F. acc. plusval. usufrutto stab ter	12.459.500.000	12.458.327.290	0	1.172.710
F. acc. plusval. rival. stab. tom	197.184.378.553	197.184.378.553	0	0
F.do acc.to plusval. ad eccedenza	0	300.732.818.037	300.732.818.037	0
TOTALE	2.344.358.000.595	3.049.910.335.457	725.165.817.091	19.613.482.229
da riportare	115.448.617.586.782	121.137.124.676.864	6.662.520.577.875	973.813.487.793

Il Segretario



XIV LEGISLATURA — DISEGNI DI LEGGE E RELAZIONI — DOCUMENTI

DELL'I.N.P.S. AL 31 DICEMBRE 2001

PASSIVITA'	CONSISTENZA		DIFFERENZE	
	al 1° gennaio 2001	al 31 dicembre 2001	in più	in meno
riporto	115.448.417.586.782	121.137.124.676.864	6.642.520.577.875	973.813.487.793
Poste rettificative dall'attivo				
Fondo svalutazione crediti contributivi	25.765.393.459.727	25.935.635.445.508	170.241.985.781	0
Fondo svalutazione crediti per prestazioni da recuperare	1.374.087.621.548	1.233.737.580.444	0	140.350.041.104
Fondo oscillazione titoli	4.603.652.321	4.604.742.881	1.090.560	0
Fondo ammortamento immobiliz.	166.151.594.288	166.939.847.705	788.253.417	0
Fondo presunta inesistenza crediti verso EE.OO. Legge 303/74	393.265.039	393.265.039	0	0
Fondo ammortamento mobili	1.237.884.943.963	1.346.247.065.939	108.362.121.976	0
TOTALE	28.548.514.536.886	28.687.557.947.516	279.393.451.734	140.350.041.104
Fondo per la definizione dei rapporti con l'INAIL	2.800.000.000	2.800.000.000	0	0
TOTALE PASSIVITA'	143.999.732.123.668	149.827.482.624.380	6.941.914.029.609	1.114.163.528.897
Patrimonio netto				
Fondo ripianamento deficit patrimoniale D.L. 414/96	16.129.059.953	0	0	16.129.059.953
Riserve obbligatorie	48.596.759.612.248	52.742.982.349.250	4.146.222.737.002	0
Avanzo patrimon. le gest. provv. SCMS	56.156.787.465	58.646.128.379	2.489.340.914	0
TOTALE	48.649.045.459.666	52.801.628.677.629	4.132.583.017.963	0
TOTALE A PAREGGIO	192.648.777.583.334	202.629.111.102.009	11.074.497.047.572	1.114.163.528.897

Il Segretario



**CONTO ECONOMICO
GENERALE**

PER L'ANNO 2001

Il Segretario
[Signature]

CONTO ECONOMICO

	IMPORTO
PARTE PRIMA	
ENTRATE FINANZIARIE DI PARTE CORRENTE	
TITOLO I - ENTRATE CONTRIBUTIVE	
Cat. 1 - Aliquote contributive a carico dei datori di lavoro e/o degli iscritti	190.505.394.082.017
Cat. 2 - Quote di partecipazione degli iscritti all'onere di specifiche gestioni	1.533.849.348.046
TITOLO II - ENTRATE DERIVANTI DA TRASFERIMENTI CORRENTI	
Cat. 3 - Trasferimenti da parte dello Stato	111.841.279.494.359
Cat. 4 - Trasferimenti da parte delle Regioni	183.221.595.136
Cat. 6 - Trasferimenti da parte di altri Enti del settore pubblico	1.109.967.424.944
TITOLO III - ALTRE ENTRATE	
Cat. 7 - Entrate derivanti dalla vendita dei beni e dalla prestazione di servizi	37.866.177.320
Cat. 8 - Redditi e proventi patrimoniali	139.478.482.035
Cat. 9 - Poste correttive e compensative di spese correnti	5.363.897.311.657
Cat. 10 - Entrate non classificabili in altre voci	1.206.657.490.668
TOTALE PARTE PRIMA	301.921.601.406.189
PARTE SECONDA	
COMPONENTI ECONOMICHE CHE NON DANNO LUOGO A MOVIMENTI FINANZIARI DI PARTE CORRENTE	
A) SPESE IMPORTE NELL'ESERCIZIO DI PERTINENZA DI ESERCIZI PRECEDENTI	
- Spese per prestazioni istituzionali	8.866.235.922.933
- Trasferimenti passivi	215.821.000
	8.866.451.743.933

Il Segretario



XIV LEGISLATURA — DISEGNI DI LEGGE E RELAZIONI — DOCUMENTI

segue: CONTO ECONOMICO

	IMPORTO
B) PRODUZIONI E MOVIMENTI INTERNI	
- Proventi relativi al canone d'uso di immobili strumentali di proprietà	32.979.795.813
- Proventi per gli interessi su prestiti al personale	1.000.000.000
- Proventi per canone d'uso locali adibiti a CRAL	550.000.000
	34.529.795.813
C) VARIAZIONI FIDUCIARIE STRAORDINARIE	
- Plusvalore derivante dalla cessione degli immobili alla S.C.I.P.-Società cartolarizzazione immobili pubblici - Art. 3 del D.L. 351/01 convertito in L. 410/01	291.560.613.919
- Plusvalenza derivante dal conferimento alla GE.TI. S.p.A. del diritto di usufrutto sugli stabilimenti termali	200.000
- Riscossione di residui attivi	11.954.754.824
- Plusvalore da dimissioni immobili	53.190.038.627
- Plusvalore titoli	181.601
- Riscossione danni di guerra	15.999.700
- Eliminazione residui passivi	461.577.017.291
- Eccedenza dal fondo ammortamento immobili	9.877.902.109
	828.176.708.071
D) PRELIEVI DA RISERVE TECNICHE	
- Prelievi dai fondi di copertura (pens., pens. liquid., c/spec. integ. pens.)	409.610.334
- Prelievi dai fondi di copertura oneri benefici combett. L. 336/70 e 824/71	5.248.590.566
- Prelievi dai Fondi per la copertura degli oneri per pensionamenti anticipati	13.448.819.538
- Prel. dal F.do per copertura oneri derivanti dall'applicazione dell'art. 5, L. 58/1992	460.756.862.573
- Prel. da F.do per copertura oneri derivanti dall'esodo agevolato - Art. 3, L. 270/1988	25.319.000.000
	905.182.883.011
E) PRELIEVI DA FONDI E ACCANTONAMENTI VARI	
- Prelievo dal fondo svalutazione crediti contributivi	1.825.998.749.766
- Prelievo dal fondo svalutazione crediti per prestazioni da recuperare	262.394.790.777
- Prelievo dal fondo oscillazione titoli	20.814.434
- Prel. da F.do acc.to somme da utilizzare per la erogazione dei trattamenti speciali di disoccupazione ai lavoratori frontalieri - Art. 8, lett b), L. 147/1997	15.704.633.951
- Prelievi dal fondo imposte	225.194.350.197
- Prelievo dal fondo di cui all'art. 39 Legge n. 153/69 per utilizzazione nell'anno ...	2.773.153.032
- Prelievo dal fondo di garanzia per il trattamento di quiescenza del personale	117.489.145.460
- Prelievo dal fondo premi di operosità per i medici con incarico a capitolato	123.407.369
- Prelievo dal fondo liquidazione fine rapporto portieri e pulitori stabili da reddito .	155.017.421
- Prel. da F.do acc.to somme a copertura - Art 5, c 2 e 4, DL 148/93 conv.to in L. 236/93	16.088.675.668
- Prel. da F.do acc.to somme cop.ra oneri per sgravi ctr.vi-Art 6 DL 299/94 in L. 451/94	2.031.254.557
- Prelievo dal fondo acc.to somme a copertura oneri derivanti dai benefici ai dettori di lavoro di cui all'art. 28 del D.L. n. 244/1993 convertito nella Legge n. 341/1995	1.054.580.000
- Prelievo dal fondo per la copertura degli oneri per int.ni salariali stracord. di cui all'art. 9, c. 25, lett. D), DL 510/96 convertito nella L. 608/96 e succ.ve integr.ni	99.925.515
- Prel. da Fondo acc.to ctr derivanti dal concordato per adesione - Art. 20, L. 724/94	1.134.522.536
- Prelievo dal Fondo per la copertura degli oneri per integrazioni salariali di cui agli artt. 1, c. 1-ter, 1-quinquies e 1-octies del DL 78/98 convertito nella L. 176/98	4.800.000.000
- Prelievo dal Fondo acc.to contributi Stato (F.do occupaz.) a copertura oneri proroga trattamenti integrazione salariale straordinaria e di mobilità - Art. 62, c 1, L. 488/99	43.085.760.000
- Prel. dal Fondo acc.to contr. Stato a copertura oneri di integr.ne salariale stracord. lavoratori di imprese in amminist.ne stracord. - Art. 1, c. 2, lett. u), L. 274/98	20.000.000.000
- Prel. da F.do acc.to contr. dello Stato a copertura oneri Art. 5, c 5 e 6, L. 410/99	12.000.000.000
- Prel. da F.do acc.to dai contr. Stato a copertura oneri art. 81, c. 7, L. 488/98	4.400.000.000
- Prel. da F.do acc.to contr. Stato a cop.ra oneri sostegno mater.tà e pater.tà L. 53/00	6.077.971.090
- Prelievo dal F.do di accan.to dalla plusvalenza derivante dal conferimento alla GE.TI. S.p.A. del diritto di usufrutto sugli stabilimenti termali	1.372.710
	2.560.624.124.483

Il Segretario

XIV LEGISLATURA — DISEGNI DI LEGGE E RELAZIONI — DOCUMENTI

segue: CONTO ECONOMICO

	IMPORTO
F) ENTRATE DI PERTINENZA DELL'ESERCIZIO DA ACCORDARE NEI SUCCESSIVI ESERCIZI	
- Trasferimenti da altri enti del settore pubblico	4.500.000.000
- Contributi a carico dei datori di lavoro e/o degli iscritti	26.361.534.397.303
- Quote di partecipazione degli iscritti	9.363.017.000
- Trasferimenti da parte dello Stato	38.764.113.000
- Trasferimenti da parte delle Regioni	135.976.896.786
- Redditi e proventi patrimoniali	8.153.703.257
- Entrate non classificabili in altre voci	24.257.472.067
	26.562.569.599.413
G) SPESE IMPEGNATE NELL'ESERCIZIO DI PERTINENZA DI ESERCIZI SUCCESSIVI	
- Spese per l'acquisto di beni di consumo e servizi	191.946.690
- Oneri sospesi per prestazioni istituzionali in attesa della definizione dei corrispettivi valori di copertura	187.266.210.078
	187.458.156.768
TOTALE PAGINE SECONDA ...	39.964.993.011.492
TOTALE GENERALE DELL'ENTRATA	341.466.594.417.681
- Prelievo dal F.o per il ripianamento del deficit patrimoniale della Gestione Assicurativa pubblici servizi di trasporto di cui all'art. 2, c. 3, del D.Lgs. 414/1996	16.129.059.953
- Prelievi da riserve obbligatorie	59.442.836.785
- Disavanzi economici dell'esercizio	2.209.857.155.999
M) TOTALE A PASSIVO	343.772.023.470.418

Il Segretario



DELL' I. N. P. S. PER L' ESERCIZIO 2001

	IMPORTO
PARTE PRIMA	
SPERE FINANZIARIE DI PARTE CORRENTE	
TITOLO I - SPESE CORRENTI	
Cat. 1 - Spese per gli Organi dell'Ente	19.426.763.758
Cat. 2 - Oneri per il personale in attivita' di servizio	2.762.382.998.391
Cat. 3 - Oneri per il personale in quiescenza	551.060.158.122
Cat. 4 - Spese per l'acquisto di beni di consumo e di servizi	1.838.142.071.062
Cat. 5 - Spese per prestazioni istituzionali	277.511.610.593.501
Cat. 6 - Trasferimenti passivi	5.693.744.099.988
Cat. 7 - Oneri finanziari	1.292.653.051.776
Cat. 8 - Oneri tributari	236.454.696.455
Cat. 9 - Poste correttive e compensative di entrate correnti	7.044.930.093.969
Cat. 10 - Spese non classificabili in altre voci	379.932.595.585
TOTALE PARTE PRIMA	297.350.339.122.607
PARTE SECONDA	
COMPONENTI ECONOMICHE CHE NON DEDUCO LUOGO A MOVIMENTI FINANZIARI DI PARTE CORRENTE	
A) SPESE IMPOSTE IN PRECEDENTI ESERCIZI DI PERTINENZA DELL'ESERCIZIO	
- Spese per l'acquisto di beni di consumo e di servizi	192.562.344
- Oneri sospesi per prestazioni istituzionali in attesa della definizione dei corrispettivi valori di copertura	159.366.271.572
- Oneri pluriennali per liquidazione in conto capitale delle prestazioni pensionistiche del Fondo di previdenza del personale a rapporto d'impiego (quota di pertinenza dell'esercizio)	4.030.333.486
	163.589.167.402
B) ENTRATE ACCORDATE NELL'ESERCIZIO DI PERTINENZA DI ESERCIZI PRECEDENTI	
- Contributi a carico datori di lavoro e/o degli iscritti	24.989.927.558.998
- Quote di partecipazione degli iscritti	9.748.416.000
- Trasferimenti da parte dello Stato	36.166.113.000
- Trasferimenti da parte delle Regioni	134.612.919.576
- Redditi e proventi patrimoniali	6.646.386.303
- Entrate non classificabili in altre voci	56.130.559.129
- Trasferimenti da altri enti del settore pubblico	5.000.000.000
	25.238.231.953.006

Il Segretario



DELL' I. N. P. S. PER L'ESERCIZIO 2001

	IMPORTO
C) PRODUZIONI E MOVIMENTI DIVERSI	
- Oneri per canone d'uso immobili strumentali di proprietà	32.979.795.813
- Oneri per interessi su prestiti al personale (quota amministrazione)	1.000.000.000
- Oneri per canone d'uso locali adibiti a CNAL	550.000.000
	34.529.795.813
D) VARIAZIONI FONDAMENTALI STRAORDINARIE	
- Perdite su valori mobiliari e immobiliari	22.187.144
- Eliminazione residui attivi	2.084.803.746.482
- Inesigibilità di crediti	555.069.676
	2.085.381.003.302
E) ACCORTAMENTI E DEPERIMENTI	
- Ammortamento immobili da reddito	10.666.155.526
- Ammortamento mobili - arredi - macchine - apparecchiature varie degli uffici	108.301.806.405
- Ammortamento mobili - arredi - macchine delle Istituzioni sanitarie	60.315.571
	119.028.277.502
F) SVALUTAZIONI E DEPERIMENTI	
- Svalutazione crediti contributivi	1.996.240.735.547
- Svalutazione crediti per prestazioni da recuperare	122.044.749.673
- Svalutazione titoli	21.904.994
	2.118.307.390.214
G) ASSEGNAZIONI A FONDI E ACCANTONAMENTO PER ONERI FISSI DI COMPETENZA	
- Acc.to plus.ness da conferimento alla GE.TI. S.p.A. dal diritto usufrutto stab. termali	200.000
- Assegnazione al Fondo educazione orfani del personale dell'Istituto	6.174.438.041
- Assegnazioni ad altri Fondi	1.410.590.551
- Assegnazione al Fondo imposte	227.771.759.428
- Ass.ione al Fondo per il trattamento di quiescenza del personale del soppresso SCNU	374.331.100
- Ass.ione al Fondo cop.ura oneri per il pers.le a rapporto d'impiego dal soppresso SCNU	473.596.560
- Assegnazione al Fondo di acc.to somme da utilizzare negli esercizi successivi per la copertura delle prest.ni ec. per la TEC di cui all'art. 3, c. 14, della L. 448/98	943.216.443.880
- Ass.ne F.do acc.to ctr. Stato da util. nell'es. succ. a cop.ra oneri pens FF.88 488/99	148.008.673.887
- Ass.ne a F.do accan.to contr. Stato da utilizzare in esercizi successivi a copertura per ripartitura termine regolariz.ne posizioni assicurative - Art. 1, L. 172/99	5.200.000.000
- Assegn.ne al Fondo di accan.to del ctr dallo Stato da utilizzare negli esercizi successivi a cop.ra degli oneri per il sostegno della maternità e della paternità L.53/00	262.000.000.000
- Ass.ne F.do accan.to ctr Stato da util. negli eser. succ. a cop.ra oneri per riduz.ne aliquote contr.ve anno '99 a favore ss. pubblici serv. trasp. DL 256/01 in L. 334/01	299.917.000.000
- Ass.ne F.do accan.to ctr Stato da util.re negli eser. succ.vi a cop.ura oneri pens. per integr.ione pers. al tratt. min. in deroga art 4, c 1, D.Lgs. 503/92-Art 1 L 385/00	80.000.000.000
- Ass.ne al F.do di accan.to dal ctr dallo Stato da utilizzare negli esercizi successivi a cop.ura degli oneri pens. per la piccola pesca marittima - Art 69, c.7, L. 388/2000	9.000.000.000
- Ass.ne al F.do accan.to ctr Stato da utilis.re negli eser. succ. cop.ura oneri pens.ci derivanti dalla tot.ione dei periodi ass.vi - Art. 71 della L. 388/2000	50.000.000.000
- Ass.ne al F.do acc.to ctr Stato da utilizzare negli es. successivi a copertura delle minori entrate contr.ve da modifiche di disp.ni settore artig.-Art 13, c 4, L. 57/01	36.000.000.000
- Ass.ne al F.do acc.to ctr Stato (F.do occ.ne) da utilizzare negli es. successivi a copertura del tratt.ti a sost. reddito-Art. 2, c 1, l. a)b)c), DL 158/01 in L. 248/01 ..	68.438.895.636
- Accan.to dal presente plusval. e dall'accadenza dal F.do am.to relativi agli immobili ceduti alla S.C.I.P.-800. cartolariz.ne imm.li pubb.ci sri-Art 3 DL 351/01 in L 410/01 ..	300.732.818.037
- Ass.ne a F.do acc.to ctr Stato da utilis negli es. successivi a cop.ra oneri per trattamenti di integr.ne salariale struord. previsti da disposizioni legislative diverse ..	335.319.586.173
	2.374.038.293.293

Il Segretario

XIV LEGISLATURA — DISEGNI DI LEGGE E RELAZIONI — DOCUMENTI

DELL' I. N. P. S. PER L'ESERCIZIO 2001

	IMPORTO
I) QUOTE D'ESERCIZIO ADEGUAMENTO FONDI INDEBITA' D'AMMONTA' PERSONALE E LIQUIDAZIONE	
- Assegnazione Fondo di garanzia per il trattamento di quiescenza del personale	530.960.145.460
- Assegnazione Fondo premio di operosità medici con incarico a capitolato	29.474.946
- Assegnazione Fondo liquidazione fine rapporto portieri e pulitori stabili da reddito ..	200.623.415
- Trattamento quiescenza personale cessato dal servizio	117.489.145.460
- Premi operosità medici liberi professionisti con incarico a capitolato cessati dal rapporto professionalistico	123.407.369
- Trattamento fine rapporto portieri e pulitori stabili da reddito	155.017.421
	648.957.814.071
L) ASSEGNAZIONI ALLE RISERVE TECNICHE	
- Assegnazione ai Fondi copertura pensioni (pens. - pens. da rip. - c/ spec. integr. pens.)	25.449.215.133
- Assegnazione ai fondi di copertura oneri benefici combattenti L. 336/70 e L. 826/71 ..	86.079.881
- Assegnazione ai Fondi per la copertura degli oneri per pensionamenti anticipati	180.270.992.063
- Assegnazione al Fondo per la copertura degli oneri derivanti dall'applicazione dell'art. 5 della Legge n. 58/1992	24.026.174.422
	229.832.461.499
M) SPESE DI PERTINENZA DELL'ESERCIZIO DA IMPORRE NEI SUCCESSIVI ESERCIZI	
- Spese per prestazioni istituzionali	9.198.414.094.768
- Trasferimenti passivi	172.566.000
	9.198.586.660.768
N) ENTRATE ACCORRENTI NELL'ESERCIZIO DI PERTINENZA DI SUCCESSIVI ESERCIZI	
- Contributi a carico dei datori di lavoro e/o degli iscritti	3.046.616.240
	3.046.616.240
	42.213.529.433.110
TOTALE PARTE SECONDA ...	
TOTALE GENERALE DELLE SPESE	339.563.868.553.717
Assegnazione alle riserve obbligatorie	4.205.685.573.787
Avanzo economico dell'esercizio della gestione provvisoria del soppresso SCNU	2.489.340.914
P) TOTALE A PARAGGIO	343.772.023.470.418

Il Segretario



SITUAZIONE PATRIMONIALE

- al netto della Gestione degli interventi assistenziali e di sostegno alle gestioni previdenziali - ai sensi dell'art. 3, 1° comma, legge 6 AGOSTO 1995, n. 335
- al netto della Gestione per erogazione di pensioni, assegni, indennità agli invalidi civili ai sensi dell'art. 130 del D.L.vo del 31/3/1998 n. 112

Il Segretario
[Firma]

SITUAZIONE PATRIMONIALE
CONSUNTIVO 2001

(in lire)


GESTIONI PREVIDENZIALI E C/TERZI

ATTIVITA'	CONSISTENZA			DIFFERENZE	
	AL 01 GENNAIO	AL 31° DICEMBRE	IN PIU'	IN MENO	
DISPONIBILITA' LIQUIDE					
- Tesoreria	45.266.955.727.868	42.939.447.091.639	0	2.327.508.636.229	0
- Conti correnti postali	1.069.273.407.242	1.162.095.894.451	92.822.487.209	0	0
- Altre disponibilita'	814.169.703.444	860.579.384.020	46.409.680.576	0	0
TOTALE	47.247.273.276.147	45.309.650.118.006	389.885.478.088	2.327.508.636.229	0
RESIDUI ATTIVI					
- Crediti in gestione e garanzia presso la S.C.I.	41.088.647.859.987	43.786.271.467.163	2.697.623.607.176	0	0
- Credito verso S.C.I.P. srl per cessione degli immobili	0	307.598.524.000	307.598.524.000	0	0
- Residui attivi v/soggetti diversi dalla GIAS	26.211.090.663.523	27.706.285.976.495	1.495.195.312.972	0	0
- residui attivi v/GIAS per transf. alle gest. CD/CM,SSN e c/terzi	64.156.266.467	64.362.628.756	206.362.289	0	0
TOTALE	67.363.894.789.977	71.864.518.596.414	1.495.401.675.261	0	0
RATEI ATTIVI	24.934.129.303.343	26.268.957.276.413	1.334.827.973.070	0	0
CREDITI BANCARI E FINANZIARI					
- Fondi depositati Tesoreria a cop.ra oneri sentenze nn.495/93 e	462.180.132.556	1.126.015.426.636	663.835.294.080	0	0
- Anticipi d'imposta art. 2 DL 79/97	64.081.105.066	61.983.335.194	0	2.097.769.872	0
- Mutui e anticipazioni	89.598.770.014	102.474.053.302	12.875.283.288	0	0
- Annualita', semestralita', ecc. scontate a terzi	3.632.880	0	0	3.632.880	0
- Prestiti al personale art. 59	411.484.317.861	425.551.327.455	14.067.009.594	0	0
- Depositi cauzionali	1.257.302.001	1.241.654.944	0	15.647.057	0
- Depositi delle Regioni per assegni familiari	39.451.315.324	39.436.584.095	0	14.731.229	0
- Anticipazioni agli Uffici Comunali per erogazione indennita'	28.109.776.222	28.131.817.999	22.041.777	0	0
- Mutui da perfezionare	181.833.562.389	310.594.830.835	128.761.268.446	0	0
- Prestiti al personale art. 59 da perfezionare	265.328.589	330.959.896	65.631.307	0	0
- Anticipazioni ai sensi della legge n. 297/82	49.835.998.660	51.760.309.950	1.924.311.290	0	0
- Crediti diversi	136.623.742.419	93.826.489.480	0	42.797.252.939	0
- Prestiti personale Fondo Previdenza	477.464.621	412.591.591	0	0	0
TOTALE	1.465.202.448.602	2.241.759.381.377	821.550.839.782	44.929.033.977	0
RIAMANENZE ATTIVE DI ESERCIZIO					
- Di materie prime, viveri e materiali di consumo	192.562.344	191.946.690	0	615.654	0
- Oneri sospesi per prestazioni in attesa dei valori di copertura	159.366.271.572	187.266.210.078	27.899.938.506	0	0
- Presunta inass. debito v/GIAS per il finan. dell'ex F.Sociale.....(1)	10.127.816.187	10.127.816.187	0	0	0
- Credito v/ GIAS del fondo speciale di cui all'art.43 L. 488/99	2.792.746.244.708	2.792.746.244.708	0	0	0
TOTALE	2.962.432.894.811	2.990.332.217.663	27.899.938.506	615.654	0
a riportare.....	143.972.932.712.880	148.675.217.589.873	4.069.565.904.707	0	0

Il Segretario (1) Le partite si riferiscono ai rapporti intercorrenti tra la GIAS ed il complesso delle restanti gestioni amministrative dall'INPS. Le stesse a livello di bilancio trovano per pari importo tra le attivita' e le passivita'.

**SITUAZIONE PATRIMONIALE
CONSUNTIVO 2001
(in lire)
GESTIONI PREVIDENZIALI E C/TERZI**

ATTIVITA'	CONSISTENZA		DIFFERENZE	
	AL 01 GENNAIO	AL 31° DICEMBRE	IN PIU'	IN MENO
riporto.....	143.972.932.712.880	148.675.217.589.873	4.069.565.904.707	0
INVESTIMENTI MOBILIARI				
- Partecipazioni	55.000.000	55.000.000	0	0
- Titoli azionari	35.423.141.604	36.051.154.460	628.012.856	0
- Titoli emessi o garantiti dallo Stato ed assimilati	4.649.099.438	4.649.099.438	0	0
- Obbligazioni e cartelle fondiarie	5.072.800	4.774.400	0	298.400
- Impieghi mobiliari da perfezionare	6.005.000.000	5.355.000.000	0	650.000.000
TOTALE	46.137.313.842	46.115.028.298	628.012.856	650.298.400
IMMOBILI				
- Immobili da reddito	94.799.480.751	77.598.784.904	0	17.200.695.847
- Immobili strumentali	501.170.086.780	502.452.226.533	1.282.139.753	0
- Immobili destinati ad istituzioni sanitarie	199.082.834.345	199.082.834.345	0	0
- Costruzioni in corso	1.832.571.930	1.811.436.430	0	21.135.500
TOTALE	796.884.973.806	780.945.282.212	1.282.139.753	17.221.831.347
IMMOBILIZZAZIONI TECNICHE				
- Impianti, attrezzature sanitarie e macchinari delle istituzioni	1.102.886.661	1.119.879.951	16.993.290	0
- Mobili e macchinari degli Uffici amministrativi	1.436.465.826.316	1.547.996.544.821	111.530.718.505	0
TOTALE	1.437.568.712.977	1.549.116.424.772	111.547.711.795	0
COSTI PLURIENNALI				
- Oneri per liquid.ne in cap.le prest.pens.Fondo prev.Imp.....	73.695.739.799	69.665.406.313	0	4.030.333.486
TOTALE ATTIVITA'	146.327.219.453.304	151.121.059.731.468	4.183.023.769.111	21.902.463.233
DISAVANZO PATRIMONIALE	25.613.319.354.710	27.823.176.510.709	2.209.857.155.999	0
TOTALE A PAREGGIO	171.940.538.808.014	178.944.236.242.177	6.392.880.925.110	21.902.463.233

Il Segretario


SITUAZIONE PATRIMONIALE
CONSUNTIVO 2001

(in lire)

GESTIONI PREVIDENZIALI E C/TERZI

PASSIVITA'	CONSISTENZA		DIFFERENZE	
	AL 01 GENNAIO	AL 31 DICEMBRE	IN PIU'	IN MENO
RESIDUI PASSIVI				
- Anticipazioni di Tesoreria	39.993.288.159.661	39.123.443.790.186	0	869.844.369.475
- Anticipazioni dello Stato	14.314.947.932.461	14.237.631.038.182	0	77.316.894.279
- Altri residui passivi:				
- Anticipazioni ex fondo FFSS SPA	2.836.794.779.701	2.792.746.244.708	0	44.048.534.993
- Residui passivi v/soggetti diversi dalla GIAS	22.889.248.477.566	25.611.702.005.385	2.722.453.527.819	0
- Residui passivi v/GIAS per finanziamento dell'ex F.Sociale	10.127.816.187	10.127.816.187	0	0
TOTALE	80.044.407.165.576	81.775.650.894.648	2.722.453.527.819	991.209.798.747
RATEI PASSIVI	7.356.507.969.933	7.421.727.945.768	65.219.975.835	0
DEBITI BANCARI E FINANZIARI				
- Fondi depositati Tesoreria a cop.ra oneri sentenze nn.495/93 e	462.180.132.556	1.126.015.426.636	663.835.294.080	0
- Debito verso le Regioni per assegni familiari	39.451.315.324	39.436.584.095	0	14.731.229
- Depositi cauzionali	1.933.392.595	1.587.029.629	0	346.362.966
- Debito verso I.N.A.D.E.L. Legge n. 303/74	4.876.387.129	4.876.387.129	0	0
- Debiti diversi	360.340.625.788	323.549.743.988	0	36.790.881.800
TOTALE	868.781.853.392	1.495.465.171.477	663.835.294.080	37.151.975.995
RIMANENZE PASSIVE DI ESERCIZIO				
- Riserve tecniche	99.459.775.152	124.499.379.951	25.039.604.799	0
- Somme accantonate per la copertura degli oneri previsti dalle				
- n.336/1970 e n. 824/1971	22.172.872.644	17.010.361.959	0	5.162.510.685
- Fondo per la copertura degli oneri art. 5 Legge n.58/1992	4.410.327.879.532	3.973.597.191.381	0	436.730.688.151
- Fondo per la copertura degli oneri esodo anticipato Legge	33.659.000.000	8.340.000.000	0	25.319.000.000
- Fondo accantonamento CTR Stato trasferimento da GIAS	0	0	0	0
- Risconti passivi	0	3.046.616.240	3.046.616.240	0
TOTALE	4.565.619.527.328	4.126.493.549.531	28.086.221.039	467.212.198.836
a riportare.....				
	92.835.316.516.229	94.819.337.561.424	3.479.595.018.773	1.495.573.973.578

(1) Le partite si riferiscono ai rapporti intercorrenti tra la GIAS ed il complesso delle restanti gestioni amministrative dall'INPS. Le stesse a livello di bilancio trovano per pari importo tra le attività e le passività.

Il Segretario
fm

SITUAZIONE PATRIMONIALE
CONSUNTIVO 2001

(in lire)

GESTIONI PREVIDENZIALI E C/TERZI

PASSIVITA'	CONSISTENZA		DIFFERENZE	
	AL 01 GENNAIO	AL 31 DICEMBRE	IN PIU'	IN MENO
FONDI DI ACCANTONAMENTO	92.835.316.516.229	94.819.337.561.424	3.479.595.018.773	1.495.573.973.578
- Fondo liquidazione indennità di anzianità personale	1.987.698.760.821	2.401.121.434.392	413.422.673.571	0
- Fondo imposte e tasse	21.602.807.431	24.180.216.662	2.577.409.231	0
- Fondo accantonamento art.39 Legge n.153/69	10.168.115.492	7.394.962.460	0	2.773.153.032
- Fondo educazione orfani	58.775.541.464	64.949.979.505	6.174.438.041	0
- Fondo accanti to somme erogazione tratt.spec.DS lav. frontalieri art.8 lett b) L.147/197	15.704.633.951	0	0	15.704.633.951
- Fondo accantonamento vari	16.686.962.017	18.097.512.568	1.410.550.551	0
- Fondo di quiescenza del personale SCAU	13.384.056.682	13.758.387.782	374.331.100	0
- Fondo copertura oneri personale impiegatizio SCAU	5.799.937.203	6.273.553.763	473.616.560	0
- Fondo accantonamento plusvalenza usufrutto stabilimenti termali	12.459.500.000	12.458.327.290	0	1.172.710
- Fondo accantonamento plusvalenza rivalutazione stabilimenti	197.184.378.553	197.184.378.553	0	0
- Fondo accantonamento ctr. art. 20 L. 724/94	4.893.306.981	3.758.784.445	0	1.134.522.536
- Fondo acc.to plusvalenza ed ecc.Fondo amm.to imm.li L.410/01	0	300.732.818.037	300.732.818.037	0
TOTALE	2.344.338.000.595	3.049.910.355.457	725.165.837.091	19.613.482.229
POSTE RETTIFICATIVE DELL'ATTIVO				
- Imm.li strum.adibiti ad uffici attrib. in pro-quota alla GIAS (1)	57.327.786.000	59.199.565.200	1.871.779.200	0
- Fondo svalutazione crediti contributivi	25.634.690.423.907	25.803.343.011.845	168.652.587.938	0
- Fondo svalutazione crediti per prestazioni da recuperare	987.967.166.006	889.832.369.058	0	98.134.796.948
- Fondo oscillazione titoli	4.603.652.321	4.604.742.881	1.090.560	0
- Fondo ammortamento immobili	166.151.594.288	166.939.847.705	788.253.417	0
- Fondo presunta insuss.cred.verso EE.OO.Legge n.303/74	393.265.039	393.265.039	0	0
- Fondo ammortamento mobili	1.237.884.943.963	1.346.247.065.939	108.362.121.976	0
TOTALE	28.089.018.831.524	28.270.559.867.667	279.675.833.091	98.134.796.948
FONDO PER LA DEFINIZIONE DEI RAPPORTI CON L'INAIL	2.800.000.000	2.800.000.000	0	0
TOTALE PASSIVITA'	123.271.493.348.348	126.142.607.784.548	4.484.436.688.955	1.613.322.252.755
FONDO RIPIANAMENTO DEFICIT PATR. D.L.vo 414/96	16.129.059.953	0	0	16.129.059.953
RISERVE OBBLIGATORIE	48.596.759.612.248	52.742.982.349.250	4.146.222.737.002	0
AVANZO PATRIMONIALE GEST.PROVV. EX SCAU	56.156.787.465	58.646.128.379	2.489.340.914	0
TOTALE A PAREGGIO	171.940.538.808.014	176.944.236.262.177	8.633.148.766.871	1.629.451.312.708

(1) le partite si riferiscono ai rapporti intercorrenti tra la GIAS ed il complesso delle restanti gestioni amministrative dall'INPS. Le stesse a livello di bilancio trovano per pari importo tra le attività e le passività.

Il Segretario

CONTO ECONOMICO

- al netto della Gestione degli Interventi assistenziali e di sostegno alle gestioni previdenziali - ai sensi dell'art. 3, 1° comma, legge 8 AGOSTO 1996, n. 335
- al netto della Gestione per erogazione di pensioni, assegni, indennità agli invalidi civili ai sensi dell'art. 130 del D.L.vo del 31/3/1998 n. 112

Il Segretario
[Firma]

CONTO ECONOMICO GENERALE
CONSUNTIVO 2001

GESTIONI PREVIDENZIALI E C/TERZI

ENTRATE	GESTIONI PREVIDENZIALI E C/TERZI
PARTE PRIMA	
ENTRATE FINANZIARIE DI PARTE CORRENTE	
TITOLO I - ENTRATE CONTRIBUTIVE	
Cat. 1° - Aliquote contributive a carico datori di lavoro e lavoratori	178.160.132.002.392
Cat. 2° - Quota di partecipazione degli iscritti	1.633.436.122.675
TITOLO II - ENTRATE DERIVANTI DA TRASFERIMENTI CORRENTI	
Cat. 4° - Trasferimenti da parte delle Regioni	150.960.764.181
Cat. 6° - Trasf. da parte degli altri Enti del settore pubblico:	
- da altri Enti del settore pubblico	979.066.405.725
- da Gias e da G. Inv. Civ. (1)	23.516.614.331.336
	24.495.680.737.063
TITOLO III - ALTRE ENTRATE	
Cat. 7° - Entrate da vendita di beni e da prestazioni di servizi:	
- e soggetti diversi dalle GIAS e dalla G. Inv. Civ.	37.866.177.328
- alle GIAS e alla G. Inv. Civ. (1)	954.528.963.611
	992.393.141.139
Cat. 8° - Redditi e proventi patrimoniali	139.395.065.935
Cat. 9° - Poste correttive e compensative di spese correnti	3.506.496.324.629
Cat. 10° - Entrate non classificabili in altre voci	1.201.667.804.480
TOTALE PARTE PRIMA	210.180.061.952.494

Il Segretario


**CONTO ECONOMICO GENERALE
CONSUNTIVO 2001
GESTIONI PREVIDENZIALI E C/ TERZI**

ENTRATE	GESTIONI PREVIDENZIALI E C/TERZI
PARTE SECONDA	
COMPONENTI ECONOMICHE CHE NON DANNO LUOGO A MOVIMENTI FINANZIARI DI PARTE CORRENTE	
A) SPESE IMPEGNATE NELL'ESERCIZIO DI PERTINENZA DI ESERCIZI PRECEDENTI	
- Spese per prestazioni istituzionali	7.356.292.148.933
- Trasferimenti passivi	216.821.000
	7.356.607.969.933
B) PRODUZIONI E MOVIMENTI INTERNI	
- Proventi relativi al canone d'uso di immobili strumentali di proprietà	32.979.795.813
- Proventi per gli interessi su prestiti al personale	1.000.000.000
- Proventi relativi al canone d'uso locali adibiti a Crai	550.000.000
	34.529.795.813
C) VARIAZIONI PATRIMONIALI STRAORDINARIE	
- Presunta plusvalenza cessione immobili art.3 D.L. 35/2001	291.600.613.919
- Plusvalenza diritto di usufrutto Stabilimenti Termali	200.000
- Riaccertamento residui attivi	11.954.754.824
- Plusvalore da demissione immobili	53.190.038.827
- Plusvalore titoli	181.801
- Riscarcimento danni di guerra	15.999.700
- Eliminazione residui passivi	291.117.317.002
- Eccedenza del fondo ammortamento immobili	9.877.902.109
	657.717.007.782

Il Segretario



**CONTO ECONOMICO GENERALE
CONSUNTIVO 2001
GESTIONI PREVIDENZIALI E C/ TERZI**

ENTRATE	GESTIONI PREVIDENZIALI E C/TERZI
D) PRELIEVI DA RISERVE TECNICHE	
- Prelevi dai fondi di copertura (pens., pens. liquid., c/spec. integ. pens.).....	409.610.334
- Prelevi dai fondi di copertura oneri benefici combatt. L. 336/70 e L.824/71.....	5.248.590.566
- Prelievo dal fondo per la copertura oneri derivanti dall'applicazione dell'art. n. 5 della legge n. 58/1992	460.756.662.573
- Prelievo dal fondo per la copertura oneri derivanti dall'esodo agevolato di cui all'art. n. 3 della legge n. 270/1968	25.319.000.000
	491.734.063.473
E) PRELIEVI DA FONDI E ACCANTONAMENTI VARI	
- Prelievo dal fondo valutazione crediti contributivi	1.819.721.925.082
- Prelievo dal fondo valutazione crediti per prestazioni da recuperare	193.987.229.130
- Prelievo dal fondo oscillazione titoli	20.814.434
- Prelievo dal fondo indennità DS a favore lavor. frontalieri art.6,lett. b, L. 147/97.....	15.704.633.951
- Prelievo dal fondo imposte	225.194.350.197
- Prelievo dal fondo di cui all'art.39 Legge n.153/69 per utilizzazione nell'anno	2.773.153.032
- Prelievo dal fondo di garanzia per il trattamento di quiescenza del personale	117.489.145.460
- Prelievo dal fondo premi di operosità per i medici con incaricato a capitolato	123.407.369
- Prelievo dal fondo liquidazione fine rapporto portieri e pulitori stabili da reddito	155.017.421
- Prelievo dal fondo accantonamento contributi art.20 L. 724/94	1.134.622.536
- Prelievo dal fondo plusvalore diritto di usufrutto Stabilimenti Termali	1.372.710
	2.376.305.671.322

Il Segretario



CONTO ECONOMICO GENERALE
CONSUNTIVO 2001

GESTIONI PREVIDENZIALI E C/ TERZI

ENTRATE	GESTIONI PREVIDENZIALI E C/TERZI
F) ENTRATE DI PERTINENZA DELL'ESERCIZIO DA ACCERTARE NEI SUCCESSIVI ESERCIZI	
- Trasferimenti da altri enti del settore pubblico	4.500.000.000
- Contributi a carico dei datori di lavoro e/o degli iscritti	26.086.706.187.303
- Quote di partecipazione degli iscritti	9.363.017.000
- Trasferimenti da parte delle Regioni	135.976.896.786
- Redditi e proventi patrimoniali	8.153.703.257
- Entrate non classificabili in altre voci	24.257.472.067
	26.268.957.276.413
G) SPESE IMPEGNATE NELL'ESERCIZIO DI PERTINENZA DI SUCCESSIVI ESERCIZI	
- Spese per l'acquisto di beni di consumo e servizi	191.946.690
- Oneri sospesi per prestazioni in attesa della definit. dei valori di copertura	187.268.210.078
	187.468.166.768
TOTALE PARTE SECONDA	37.373.209.841.504
TOTALE DELLE ENTRATE	247.553.271.793.998
Prelievo dal F.do ripianamento deficit patrim. Gest. ass. Pubblici Servizi Trasporto	16.129.059.953
Prelevi da riserve legali	59.442.836.785
Disavanzi economici dell'esercizio	2.209.857.155.999
TOTALE A PAREGGIO	249.838.700.846.735

Il Segretario
[Firma]

(1) Le partite si riferiscono ai rapporti intercorrenti tra la GIAS e la Gest. Invalidi Civili ed il complesso delle restanti gestioni amministrate dall'INPS. Le stesse a livello di bilancio consolidato non vengono esposte in quanto si trovano per pari importo sia tra le entrate che tra le uscite.

CONTO ECONOMICO GENERALE
CONSUNTIVO 2001
GESTIONI PREVIDENZIALI E C/ TERZI

USCITE	GESTIONI PREVIDENZIALI E C/TERZI
PARTE PRIMA	
SPESE FINANZIARIE DI PARTE CORRENTE	
TITOLO I - SPESE CORRENTI	
Cat. 1° - Spese per gli Organi dell'Ente	19.426.703.750
Cat. 2° - Oneri per il personale in attività di servizio	2.762.382.998.391
Cat. 3° - Oneri per il personale in quiescenza	551.060.158.122
Cat. 4° - Spese per l'acquisto di beni di consumo e di servizi	1.858.142.071.002
Cat. 5° - Spese per prestazioni istituzionali	194.213.357.589.169
Cat. 6° - Trasferimenti passivi:	
- Trasferimenti a Stato, Regioni e altri	5.150.594.774.009
- Trasferimenti alle Gias (1)	170.484.448.765
	5.327.009.220.774
Cat. 7° - Oneri finanziari	1.167.763.835.616
Cat. 8° - Oneri tributari	218.365.045.055
Cat. 9° - Poste correttive e compensative di entrate correnti:	
- di pertinenza dell'INPS diverse dalla prestazione di servizi alle GIAS	1.149.153.537.438
- posta rettificativa del provento relativo alla prestazione di servizi alle GIAS (attribuzione del canone d'uso netto relativo alla quota di partecipazione delle GIAS all'acquisizione degli immobili strumentali edibili ed uffici (1)	2.810.888.900
	1.161.964.426.338
Cat. 10° - Spese non classificabili in altre voci	359.347.594.655
TOTALE PARTE PRIMA	207.628.900.302.960

Il Segretario
[Firma]

**CONTO ECONOMICO GENERALE
CONSUNTIVO 2001
GESTIONI PREVIDENZIALI E C/ TERZI**

USCITE	GESTIONI PREVIDENZIALI E C/TERZI
PARTE SECONDA	
COMPONENTI ECONOMICHE CHE NON DANNO LUOGO A MOVIMENTI FINANZIARI DI PARTE CORRENTE	
A) SPESE IMPEGNATE IN PRECEDENTI ESERCIZI DI PERTINENZA DELL'ESERCIZIO	
- Spese per l'acquisto di beni di consumo e di servizi	192.562.344
- Oneri sospesi per prest.ni in attesa della def.ne dei corrispettivi valori di copertura	169.366.271.672
- Oneri pluriennali per liquid.ne in c/ capitale delle prestazioni pensionistiche del Fondo prev. Impiegati (quota dell'esercizio).....	4.030.333.488
	183.689.167.402
B) ENTRATE ACCERTATE NELL'ESERCIZIO DI PERTINENZA DI ESERCIZI PRECEDENTI	
- Contributi a carico datori di lavoro e/o degli iscritti	24.721.991.022.336
- Quote di partecipazione degli iscritti	9.748.416.000
- Trasferimenti da parte delle Regioni	134.612.919.576
- Redditi e proventi patrimoniali	6.646.366.303
- Entrate non classificabili in altre voci	56.130.559.129
- Trasferimenti da altri enti del settore pubblico	5.000.000.000
	24.934.129.303.343
C) PRODUZIONI E MOVIMENTI INTERNI	
- Oneri per canone d'uso immobili strumentali di proprietà	32.979.795.813
- Oneri per interessi su prestiti al personale	1.000.000.000
- Oneri per canone d'uso locali adibiti a Crai	550.000.000
	34.629.795.813

Il Segretario



**CONTO ECONOMICO GENERALE
CONSUNTIVO 2001
GESTIONI PREVIDENZIALI E C/ TERZI**


USCITE	GESTIONI PREVIDENZIALI E C/TERZI
D) VARIAZIONI PATRIMONIALI STRAORDINARIE	
- Perdite su valori mobiliari e immobiliari	22.187.144
- Eliminazione residui attivi	2.005.311.438.788
- Inesigibilità di crediti	555.069.876
	2.005.888.695.588
E) AMMORTAMENTI E DEPERIMENTI	
- Ammortamento immobili	10.666.155.520
- Ammortamento mobili - arredi - macchine - apparecchiature varie degli uffici	108.301.806.405
- Ammortamento mobili - arredi - macchine delle Istituzioni sanitarie	60.315.671
	119.028.277.592
F) SVALUTAZIONI E DEPREZZAMENTI	
- Svalutazione crediti contributivi	1.988.374.613.020
- Svalutazione crediti per prestazioni da recuperare	95.852.432.182
- Svalutazione titoli	21.904.094
	2.084.248.850.198
G) ASSEGNAZIONE A FONDI E ACCANTONAMENTO PER ONERI PRE- SUNTI DI COMPETENZA	
- Accantonamento plusvalenza usufrutto Stabilimenti Termali	200.000
- Assegnazione al Fondo educazione orfani del personale dell'Istituto	6.174.438.041
- Assegnazioni ad altri Fondi	1.410.550.551
- Assegnazione al Fondo imposte	227.771.759.428
- Assegnazione al Fondo quiescenza personale ex SCAU	374.331.100
- Assegnazione al Fondo oneri personale ex SCAU	473.596.590
- Accantonamento plusvalenza eccedenza F.ammortamento immobili SCIP	300.732.818.037
	638.937.693.717

Il Segretario


CONTO ECONOMICO GENERALE
CONSUNTIVO 2001

GESTIONI PREVIDENZIALI E C/ TERZI

USCITE	GESTIONI PREVIDENZIALI E C/TERZI
H) QUOTE D'ESERCIZIO ADEGUAMENTO FONDI INDENNITA' DI ANZIANITA' PERSONALE E LIQUIDAZIONE FINE RAPPORTO	
- Assegnazione Fondo di garanzia per il trattamento di quiescenza del personale	630.980.145.400
- Assegnazione Fondo premio di operosità medici con incarico a capitolato	29.474.946
- Assegnazione Fondo liquidazione fine rapporto portieri e pullieri stabili da reddito	200.623.416
- Trattamento quiescenza personale cessato dal servizio	117.489.145.400
- Premi operos. medici lib.profess. con incarico a capitolato cessati dal rapp. professionale	123.407.309
- Trattamento fine rapporto portieri e pullieri stabili da reddito.....	155.017.421
	648.957.814.071
I) ASSEGNAZIONI ALLE RISERVE TECNICHE	
- Assegnazione ai Fondi copertura pensioni (pens. - pens. da rip. c/ espec. integr. pens.)	25.449.216.133
- Assegnazione ai fondi di copertura oneri benefici combattenti L. 336/70 e L. 824/71	86.070.881
- Assegnazione al Fondo per la copertura degli oneri derivanti dall'applicazione dell'art. 6 della Legge n. 58/1992	24.026.174.422
	49.561.469.436

Il Segretario


**CONTO ECONOMICO GENERALE
CONSUNTIVO 2001
GESTIONI PREVIDENZIALI E C/ TERZI**

USCITE	GESTIONI PREVIDENZIALI E C/TERZI
L) SPESE DI PERTINENZA DELL'ESERCIZIO DA IMPEGNARE NEI SUCCESSIVI ESERCIZI	
- Spese per prestazioni istituzionali	7.421.555.379.766
- Trasferimenti passivi	172.566.000
	7.421.727.945.766
M) ENTRATE ACCERTATE NELL'ESERCIZIO DI PERTINENZA DI ESERCIZI SUCCESSIVI	
- Contributi a carico datori di lavoro e/o degli iscritti	3.046.616.240
	3.046.616.240
TOTALE PARTE SECONDA	38.001.645.629.074
TOTALE GENERALE DELLE SPESE	245.630.545.932.034
Assegnazioni alle riserve obbligatorie	4.205.665.573.787
Avanzo economico dell'esercizio della gestione provvisoria del soppresso BCAU	2.469.340.914
TOTALE A PAREGGIO	249.838.700.846.735

(1) Le partite si riferiscono ai rapporti intercorrenti tra la GIAS e la Gest. Invalidi Civili ed il complesso delle restanti gestioni amministrate dall'INPS. Le stesse a livello di bilancio consolidato non vengono esposte in quanto si trovano per pari importo sia tra le entrate che tra le uscite.

Visto :
IL SEGRETARIO
(Dott. ssa F. Giordano)

Visto:
IL PRESIDENTE
(Prof. M. Paci)

ISTITUTO NAZIONALE DELLA PREVIDENZA SOCIALE
SEDE CENTRALE ROMA

FONDO PENSIONI LAVORATORI
DIPENDENTI

RENDICONTO DELL'ANNO 2001

RELAZIONE DEL DIRETTORE GENERALE

Il bilancio consuntivo 2001 del Fondo pensioni lavoratori dipendenti presenta un disavanzo economico di esercizio di 10.984 miliardi (5.673 mln/€).

Il movimento dell'anno dei fondi di riserva previsti dalle leggi n. 903/1965, n.889/1971, n.1079/1971 e n. 658/1996, registra un'assegnazione di 4.014 miliardi (2.073 mln/€).

Il conseguente risultato netto negativo di esercizio ammonta pertanto a 6.986 miliardi (3.608 mln/€) a fronte di entrate ed uscite risultate pari, rispettivamente, a 143.660 miliardi (74.195 mln/€) e a 150.646 miliardi (77.803 mln/€).

Per effetto di tale risultato il deficit patrimoniale al 31 dicembre 2001, al netto della consistenza dei predetti fondi, pari a 50.802 miliardi (26.237 mln/€) , ascende a 218.956 miliardi (113.082 mln/€).

Per una visione immediata dell'andamento del Fondo, nel prospetto che segue, vengono riportate le risultanze sintetiche relative all'ultimo quinquennio.

RISULTATO DI ESERCIZIO E SITUAZIONE PATRIMONIALE NETTA*(in miliardi di lire)*

ANNO	ENTRATE	USCITE	RISULTATO DI ESERCIZIO	SITUAZIONE PATRIMONIALE NETTA AL 31 dicembre
1997	113.830	132.963	- 19.133	- 175.417
1998	117.682	130.865	- 13.183	- 188.600
1999	125.712	136.593	- 10.881	- 199.481
2000	135.999	145.098	- 9.099	- 211.970
2001	143.660	150.646	- 6.986	- 218.956

I predetti risultati risentono, in particolare, dei seguenti fenomeni:

a) a decorrere dal 1° gennaio 2000 delle innovazioni introdotte con la legge finanziaria n.488/1999, le quali hanno stabilito la soppressione dei fondi "Elettrici" e "Telefonici" e la contestuale iscrizione, nell'assicurazione generale obbligatoria per l'invalidità, la vecchiaia e i superstiti dei lavoratori dipendenti, dei titolari di posizioni assicurative e dei titolari di trattamenti pensionistici diretti e ai superstiti, presso i soppressi fondi.

L'iscrizione richiamata è effettuata con evidenza contabile separata nell'ambito del Fondo pensioni lavoratori dipendenti, ove continuano ad applicarsi le regole previste dalla normativa vigente presso i soppressi fondi.

Per le maggiori esigenze finanziarie, derivanti dalle specifiche regole già previste per i Fondi soppressi rispetto a quelle dell'A.G.O., è stabilito per il triennio 2000-2002 un contributo a carico dei datori di lavoro di 1.350 miliardi annui con riferimento al soppresso fondo Elettrici, e di 150 miliardi annui con riferimento al soppresso fondo Telefonici.

In applicazione dell'art.41, comma 2 della legge in parola, è stato emanato in data 6 luglio 2000 il decreto del Ministro del lavoro e della previdenza sociale di concerto con

il Ministro del tesoro, del bilancio e della programmazione economica, il quale ha disposto che il contributo di cui trattasi sia ripartito, per ciascuna azienda, proporzionalmente al numero dei dipendenti iscritti nei soppressi Fondi nel mese di dicembre del 1996 e ponderato con le relative anzianità contributive medie risultanti alla medesima data, mentre il versamento del contributo deve essere effettuato in tre rate da corrispondersi entro il 30 novembre di ciascuno degli anni 2000,2001,2002;

b) in sede di formazione del bilancio consuntivo 2001 si è anche tenuto conto delle norme, operanti dalla gestione finanziaria 2000, per la ripartizione fra le gestioni dei trasferimenti dello Stato a titolo di anticipazione sul fabbisogno finanziario delle gestioni previdenziali e delle anticipazioni di Tesoreria; tali norme sono state stabilite dal Consiglio di Amministrazione con delibera n.349 del 27 giugno 2000 sulla base degli appositi criteri fissati dal Consiglio di Indirizzo e Vigilanza (deliberazione n.7 del 9 maggio 2000).

In particolare per effetto della nuova normativa, che fa seguito al riesame della delibera del Consiglio di Amministrazione n. 43/1989, a suo tempo raccomandato dal Comitato Fondo pensioni lavoratori dipendenti, si è proceduto, pur non intaccando il principio sancito dalla delibera stessa, in base al quale deve essere soddisfatto prioritariamente il fabbisogno delle Gestioni Assistenziali finanziate dallo Stato, ad una diversa ripartizione delle anticipazioni usufruite dalle Gestioni previdenziali che sono utilizzate per coprire – in via prioritaria – il fabbisogno finanziario complessivo delle contabilità separate dei soppressi Fondi "Trasporti", "Elettrici" e "Telefonici".

A seguito dell'applicazione dei nuovi criteri, il Fondo pensioni lavoratori dipendenti che a seguito della confluenza del Fondo elettrici, del Fondo telefonici e ancor prima del Fondo trasporti ha subito un aggravio della situazione finanziaria, viene però a trovarsi in una situazione differenziata rispetto alle altre gestioni finanziariamente deficitarie in quanto gli apporti dello Stato di cui usufruisce sono a titolo gratuito.

Premesso quanto sopra, il risultato di esercizio e la conseguente situazione patrimoniale del Fondo Pensioni Lavoratori Dipendenti comprendono le risultanze del soppresso Fondo "Trasporti" (serie di allegati A e B) nonchè quelle dei soppressi Fondi

“Elettrici” (serie di allegati A1 e B1) e “Telefonici” (serie di allegati A2 e B2).

• • •

Premesso che il rendiconto ufficiale dell'anno 2001 è in lire, in considerazione del fatto che dal 1° gennaio 2002 è entrata in vigore la nuova moneta, si è ritenuto opportuno predisporre lo stato patrimoniale e il conto economico anche in unità di Euro.

Prima di procedere all'illustrazione delle poste più significative del bilancio, nella tabella che segue si riportano, in forma aggregata, i dati relativi:

- ai valori "economici" delle entrate e delle uscite accertate per il 2001 raffrontati con i corrispondenti dati previsti per lo stesso anno ed accertati per il 2000;
- alla situazione patrimoniale netta risultante all'inizio e alla fine degli anni 2000 e 2001.

Nella successiva tabella i dati distinti del F.P.L.D. e delle nuove contabilità in esso confluite accertati per l'anno 2001 vengono evidenziati in separate colonne; la somma degli stessi viene poi posta a raffronto con le previsioni 2001.

In particolare sulla base dei valori di bilancio:

La **situazione patrimoniale netta al 1° gennaio 2001** del Fondo pensioni lavoratori dipendenti e delle relative contabilità separate si presenta come segue:

F.P.L.D.	-	199.471	mld
ex F.Trasporti	-	9.025	"
ex F.Elettrici	-	9.746	"
ex F.Telefonici	+	6.272	"
=====			
TOTALE	-	211.970	mld
=====			

Il **movimento dell'anno 2001** registra poi i seguenti risultati:

F. P. L. D.	-	4.644	mld
ex F.Trasporti	-	1.737	"
ex F.Elettrici	-	782	"
ex F.Telefonici	+	177	"
=====			
TOTALE	-	6.986	mld
=====			

La **situazione patrimoniale netta al 31 dicembre 2001** presenta infine le seguenti consistenze:

F.P.L.D.	-	204.115	mld
ex F.Trasporti	-	10.762	"
ex F.Elettrici	-	10.528	"
ex F.Telefonici	+	6.449	"
=====			
TOTALE	-	218.956	mld
=====			

XIV LEGISLATURA — DISEGNI DI LEGGE E RELAZIONI — DOCUMENTI

DESCRIZIONE	Consuntivo 2000	Preventivo 2001		Consuntivo 2001
		1 ^a nota di variazione	Aggiornato	
(in miliardi di lire)				
DEFICIT PATRIMONIALE NETTO ALL'INIZIO DELL'ANNO (1):				
Riserva legale.....	43.189	46.788	46.788	46.788
Fondo ripianamento deficit patrimoniale ex F. Trasporti....	15	16	16	16
Disavanzo.....	-246.075	-258.774	-258.774	-258.774
TOTALE.....	-202.871	-211.970	-211.970	-211.970
ENTRATE:				
Contributi dei datori di lavoro e degli iscritti.....	115.334	115.679	120.275	121.362
Quote di partecipazione degli iscritti	905	740	787	1.062
Trasferimenti da parte delle Regioni	139	156	133	151
Trasferimenti da parte di altri Enti	427	320	350	618
Trasferimenti da parte di altre Gestioni	14.894	15.630	15.923	16.164
Canone d'uso immobili strumentali adibiti ad uffici.....	8	9	8	8
Redditi e proventi patrimoniali.....	2	3	2	5
Poste correttive e compensative di uscite.....	2.208	1.313	1.294	2.337
Entrate non classificabili in altre voci	685	559	542	403
Prelievi da riserve tecniche e fondi di accanton. vari.....	1.214	610	495	1.262
Variazioni patrimoniali straordinarie	183	0	85	288
TOTALE DELLE ENTRATE	135.999	135.019	139.894	143.660
USCITE:				
Spese per prestazioni	136.572	143.113	140.989	142.247
Trasferimenti passivi	2.153	2.113	2.142	2.845
Spese di amministrazione	2.496	2.813	2.836	2.801
Oneri finanziari	208	442	728	599
Poste correttive e compensative di entrate	184	195	296	183
Uscite non classificabili in altre voci	45	18	43	68
Trasferimenti ad altre Gestioni dell'INPS.....	91	123	181	185
Oneri tributari.....	77	85	92	87
Variazioni patrimoniali straordinarie.....	707	0	0	768
Svalutazioni e deprezzamenti	2.455	0	566	783
Assegnazione alle riserve tecniche	110	79	35	80
Perdita gestione immobiliare.....	0	1	1	...
TOTALE DELLE USCITE	145.098	148.982	147.909	150.646
RISULTATO D'ESERCIZIO:				
Assegnazione alla riserva legale	3.599	3.828	3.961	4.014
Ass.ne al fondo rip. Deficit patr.le ex fondo Trasporti.....	1	0	0	0
Prelievo dal fondo rip. Deficit patr.le ex fondo Trasporti.....	0	0	0	16
Disavanzo.....	-12.699	-17.791	-11.976	-10.984
TOTALE.....	-9.099	-13.963	-8.015	-6.986
DEFICIT PATRIMONIALE NETTO ALLA FINE DELL'ANNO:				
Riserva legale.....	46.788	50.616	50.749	50.802
Fondo ripianamento deficit patrimoniale ex F. Trasporti....	16	16	16	0
Disavanzo.....	-258.774	-276.565	-270.750	-269.758
TOTALE.....	-211.970	-225.933	-219.985	-218.956

(1) I dati dell'anno 2000 tengono conto della confluenza nel FPLD dei Fondi elettrici e telefonici soppressi dal 1° 1.2000

SINTESI DELLA SITUAZIONE ECONOMICO - PATRIMONIALE

DESCRIZIONE	CONSUNTIVO 2001				PREVENTIVO 2001		
	F.p.i.d	Fondo Trasporti	Fondo Elettrici	Fondo Telefonici	TOTALE	Aggiornato	1 ^a nota di variazione
	(in miliardi di lire)						
DEFICIT PATRIMONIALE NETTO ALL'INIZIO DELL'ANNO:							
Riserva legale.....	37.732	1.813	3.459	3.784	46.788	46.788	46.788
Fondo ripianamento deficit patrimoniale ex F. Trasporti.....	0	16	0	0	16	16	16
Avanzo (+) Disavanzo(-).....	-237.203	-10.854	-13.205	2.488	-258.774	-258.774	-258.774
TOTALE.....	-199.471	-9.025	-9.746	6.272	-211.970	-211.970	-211.970
ENTRATE:							
Contributi dei datori di lavoro e degli iscritti	115.071	1.799	2.847	1.645	121.362	120.275	115.679
Quote di partecipazione degli iscritti	987	34	31	10	1.062	787	740
Trasferimenti da parte delle Regioni	151	0	0	0	151	133	156
Trasferimenti da parte di altri Enti	614	4	618	350	320
Trasferimenti da parte di altre Gestioni	15.870	215	32	47	16.164	15.923	15.630
Canone d'uso immobili strumentali adibiti ad uffici.....	8	8	8	9
Redditi e proventi patrimoniali.....	5	5	2	3
Poste correttive e compensative di uscite.....	2.264	39	25	9	2.337	1.294	1.313
Entrate non classificabili in altre voci	190	6	3	204	403	542	559
Prelievi da riserve tecniche e fondi di accantonamento.....	773	27	2	460	1.262	495	610
Variazioni patrimoniali straordinarie	215	56	1	16	288	85	0
TOTALE DELLE ENTRATE	136.148	2.176	2.941	2.395	143.660	139.894	135.019
USCITE:							
Spese per prestazioni	132.719	3.737	3.633	2.158	142.247	140.989	143.113
Trasferimenti passivi	2.802	15	20	8	2.845	2.142	2.113
Spese di amministrazione	2.742	29	18	12	2.801	2.836	2.813
Oneri finanziari	592	5	1	1	599	728	442
Poste correttive e compensative di entrate	178	1	3	1	183	296	195
Uscite non classificabili in altre voci	68	68	43	18
Trasferimenti ad altre Gestioni dell'INPS.....	97	27	47	14	185	181	123
Oneri tributari.....	85	1	1	...	87	92	85
Variazioni patrimoniali straordinarie.....	767	1	768	0	0
Svalutazioni e deprezzamenti	742	41	783	566	0
Assegnazione alle riserve tecniche.....	...	56	...	24	80	35	79
Perdita gestione immobiliare.....	0	...	0	0	...	1	1
TOTALE DELLE USCITE	140.792	3.913	3.723	2.218	150.846	147.909	148.982
RISULTATO D'ESERCIZIO:							
Assegnazione alla riserva legale	3.372	92	251	299	4.014	3.961	3.828
Assegnazione al fondo rip. deficit patrimoniale ex F. Trasporti.....	0	0	0	0	0	0	0
Prelievo dal fondo rip. deficit patrimoniale ex F. Trasporti.....	0	16	0	0	16	0	0
Avanzo (+) Disavanzo(-).....	-8.016	-1.813	-1.033	-122	-10.984	-11.976	-17.791
TOTALE.....	-4.644	-1.737	-782	177	-6.986	-8.015	-13.963
DEFICIT PATRIMONIALE NETTO ALLA FINE DELL'ANNO:							
Riserva legale.....	41.104	1.905	3.710	4.083	50.802	50.749	50.616
Fondo ripianamento deficit patrimoniale ex F. Trasporti.....	0	0	0	0	0	16	16
Avanzo (+) Disavanzo(-).....	-245.219	-12.667	-14.238	2.366	-269.758	-270.750	-276.565
TOTALE.....	-204.115	-10.762	-10.528	6.449	-218.956	-219.985	-225.933

Nel rinviare ad apposita appendice il commento concernente l'evoluzione del quadro normativo che ha caratterizzato il Fondo nell'esercizio 2001, di seguito si forniscono alcune delucidazioni con riferimento alle partite maggiormente significative.

CONTRIBUTI A CARICO DEI DATORI DI LAVORO E DEGLI ISCRITTI - Ammontano complessivamente a 121.362 miliardi a fronte di 115.334 miliardi registrati nell'anno precedente, con un incremento di 6.028 miliardi, pari al 5,22 per cento.

L'importo iscritto in bilancio recepisce, oltre al gettito dell'ex Fondo Trasporti (1.799 miliardi), anche quello dei soppressi Fondi Elettrici (2.847 miliardi) e Telefonici (1.645 miliardi) sul quale incide il contributo triennale 2000-2002 a carico dei datori di lavoro stabilito dall'articolo 41 della legge n.488/1999 nella misura annua di 1.350 miliardi relativamente al settore elettrico e 150 miliardi per il settore telefonico. Tale contributo è destinato alla copertura delle maggiori esigenze finanziarie derivanti dalle specifiche regole già previste per i Fondi soppressi rispetto a quelle dell'assicurazione generale obbligatoria.

Il flusso contributivo dell'ex Fondo telefonici comprende anche i valori per la costituzione delle posizioni assicurative di cui all'art.5 della legge n. 58/1992, il cui ammontare è pari a 24 miliardi.

Il gettito contributivo 2001 risulta influenzato dalla crescita del monte retributivo sul quale incide la dinamica delle retribuzioni individuali, l'aumento dei minimali giornalieri, la variazione delle retribuzioni convenzionali e l'aumento globale del numero degli iscritti al Fondo passati da 11.659.944 a 11.836.600 unità, pur tenendo conto della variazione negativa degli iscritti all'ex Fondo Trasporti (- 6.600 unità rispetto al 2000), all'ex Fondo Elettrici (- 5.200 unità rispetto al 2000) e all'ex Fondo Telefonici (- 11.544 unità rispetto al 2000).

Il predetto gettito, che tiene conto di tutte le denunce relative al periodo contributivo 2001, ivi comprese quelle del mese di dicembre il cui movimento finanziario si manifesta nell'esercizio successivo (16.695 miliardi), risente degli effetti derivanti

dalle agevolazioni previste per alcune categorie di lavoratori, tra i quali gli operai agricoli, i lavoratori domestici, gli apprendisti, i lavoratori assunti con contratto di formazione e lavoro, i lavoratori con contratti di solidarietà, ecc., che hanno determinato una minore contribuzione per 8.601 miliardi. La mancata contribuzione risulta tuttavia compensata da entrate di pari importo, registrate fra i trasferimenti attivi provenienti dalla Gestione degli interventi assistenziali e di sostegno alle gestioni previdenziali, analizzate nell'allegato n. 12/d.

Di seguito, viene fornita l'analisi dei contributi, relativi agli ultimi due anni, disaggregati per procedura di riscossione e/o categoria di provenienza.

	2001	2000
- procedura DM prevista per la generalità dei lavoratori:	119.135 mld;	113.315 mld;
- procedura prevista per i lavoratori agricoli:	1.618 mld;	1.456 mld;
- procedura prevista per i lavoratori domestici:	342 mld;	330 mld;
- procedura prevista per i pescatori autonomi e altre categorie minori:	267 mld;	233 mld;
T O T A L E...	121.362 mld;	115.334 mld

QUOTE DI PARTECIPAZIONE DEGLI ISCRITTI - Risultano pari a 1.062 miliardi, con un aumento di 157 miliardi rispetto all'esercizio precedente; risultano analizzate negli allegati n. 8, B/2, B1/2 e B2/2 ed attengono ai contributi relativi alla prosecuzione volontaria (363 miliardi), alle riserve, valori capitali e di riscatto (385 miliardi), ai proventi per divieto di cumulo tra pensioni e retribuzioni (293 miliardi), ai contributi per la ricongiunzione di periodi assicurativi (17 miliardi) e ai contributi ai sensi dell'art.3 della legge n.270/1988 (4 miliardi).

TRASFERIMENTI DA PARTE DELLE REGIONI - Ammontano complessivamente a

151 miliardi; si riferiscono, in massima parte, come risulta dall'allegato n. 9, ai contributi dovuti dalle Regioni a statuto ordinario e dalla Sicilia e dalla Sardegna, per l'assicurazione degli apprendisti dipendenti da aziende artigiane ai sensi della legge n.845/1978.

TRASFERIMENTI DA PARTE DI ALTRI ENTI - Ammontano complessivamente a 618 miliardi a fronte di 427 miliardi dell'anno precedente ed attengono per 81 miliardi al contributo di solidarietà di cui all'art.25 della legge n.41/1986 e per 537 miliardi ai contributi, valori capitali, riserve e relativi interessi accertati nei confronti di altri Enti.

Per quanto concerne il contributo di solidarietà, la cui quantificazione risulta condizionata, nell'ambito di ciascun Ente o Fondo tenuto al versamento, dal valore del rapporto tra lavoratori iscritti e pensionati e dal risultato di esercizio, si registra un aumento di 10 miliardi

L'aliquota di prelievo di tale contributo, variabile in base al predetto rapporto, viene ridotta del 50 per cento per le Gestioni che presentano disavanzi economici.

ENTRATE NON CLASSIFICABILI IN ALTRE VOCI - Ammontano a 403 miliardi ed attengono prevalentemente alle somme aggiuntive per sanzioni civili, amministrative ecc. accertate nell'anno ed agli interessi di dilazione . Esse risultano analizzate negli allegati n. 11, B/3, B1/3 e B2/3.

TRASFERIMENTI DA PARTE DI ALTRE GESTIONI - Ammontano complessivamente a 16.164 miliardi a fronte di 14.894 miliardi dell'esercizio precedente; risultano analizzati nell'allegato n. 12, ove risultano peraltro distinti in due raggruppamenti:

- trasferimenti dalla Gestione degli interventi assistenziali e di sostegno alle gestioni previdenziali;

- trasferimenti da altre Gestioni dell'INPS.

I trasferimenti provenienti dalla Gestione degli interventi assistenziali e di sostegno alle gestioni previdenziali, per un importo complessivo pari a 12.142 miliardi, a fronte di 11.536 miliardi dell'esercizio precedente, riguardano:

- per 151 miliardi la copertura della maggiore anzianità assicurativa riconosciuta per i pensionamenti anticipati (allegato n.12/a), 209 miliardi nel 2000;

- per 1.761 miliardi la copertura figurativa di periodi indennizzati di trattamento speciale di disoccupazione e di trattamento di integrazione salariale straordinaria (allegato n. 12/b), 1.744 miliardi nel 2000;

- per 1.478 miliardi altre coperture assicurative fiscalizzate (allegato n. 12/c), 1.218 miliardi nel 2000;

- per 8.601 miliardi la copertura del mancato gettito contributivo a seguito di esoneri e riduzioni a favore delle categorie e settori produttivi (allegato n. 12/d), 8.317 miliardi nel 2000;

- per 151 miliardi la copertura di oneri derivanti dall'applicazione alle pensioni delle norme in materia di cumulo con redditi da lavoro - art.77, legge n. 448/1998 e art.72, legge n.388/2000- (allegato n.12/e), 48 miliardi nel 2000.

I trasferimenti da altre gestioni dell'INPS, pari a 4.022 miliardi, a fronte di 3.358 miliardi del 2000, riguardano:

- le coperture figurative di periodi indennizzati di trattamento ordinario di disoccupazione (3.525 miliardi) e di trattamento ordinario di integrazione salariale (321 miliardi), provenienti dalla "Gestione prestazioni temporanee ai lavoratori dipendenti" per un complesso di 3.846 miliardi (allegato n.12/f), a fronte di 3.265 miliardi del 2000;

- il contributo di solidarietà previsto dall'art. 25 della legge n. 41/1986 (4 miliardi), a

carico dei fondi speciali di previdenza elencati nell'allegato n. 12/g, 5 miliardi nel 2000;

- la copertura figurativa di periodi indennizzati di trattamento di disoccupazione ai lavoratori frontalieri (7 miliardi);

- altri valori di copertura di periodi assicurativi per 165 miliardi , 80 miliardi nel 2000, tale voce, che presenta un aumento di 85 miliardi rispetto all'esercizio precedente, comprende, tra l'altro, dal 2001, contributi trasferiti dai Fondi di solidarietà per il sostegno del reddito, dell'occupazione e della riconversione e riqualificazione professionale del personale del credito e del credito cooperativo.

POSTE CORRETTIVE E COMPENSATIVE DI USCITE - Ammontano a complessivi 2.337 miliardi a fronte di 2.208 miliardi dell'esercizio precedente; riguardano, principalmente, i recuperi di prestazioni accertati in occasione di nuove liquidazioni di pensioni a favore di soggetti già titolari di altro trattamento pensionistico, ovvero a seguito di ricostituzioni di pensioni in essere, nonché dalle somme riaccreditate dagli Enti pagatori per rate di pensione disposte e non riscosse dai beneficiari.

PRELIEVI DA RISERVE TECNICHE E DA FONDI DI ACCANTONAMENTO VARI-

Determinati in 1.262 miliardi, riguardano:

- per 3 miliardi l'utilizzazione effettuata nell'esercizio delle somme accantonate nell'apposito fondo per fronteggiare gli oneri derivanti dall'accreditamento di contributi ex art. 39 della legge n. 153/1969;

- per 5 miliardi il prelievo dal fondo, di cui alle leggi n.336/1970 e n. 824/1971, necessario a fronteggiare gli oneri che sono gravati sul Fondo nel 2001 in applicazione delle citate leggi;

- per 768 miliardi i prelievi dai fondi svalutazione crediti contributivi e prestazioni da

recuperare, per la copertura delle perdite accertate per irrecuperabilità dei crediti stessi;

- per 25 miliardi il prelievo dal fondo di accantonamento per la copertura degli oneri dell'anno relativi all'esodo anticipato del personale dell'ex Fondo trasporti, di cui alla legge n. 270/1988;

- per 461 miliardi il prelievo dall'apposito fondo per la copertura degli oneri derivanti dall'applicazione dell'art.5 della legge n.58/1992, relativo all'ex Fondo telefonici, delle quote di prestazioni pensionistiche liquidate agli interessati che hanno maturato il diritto a pensione nell'esercizio 2001.

VARIAZIONI PATRIMONIALI STRAORDINARIE - Ammontano a 288 miliardi e riguardano prevalentemente eliminazioni di residui passivi concernenti debiti per rate di pensioni (205miliardi), per 19 miliardi il plus valore relativo ad immobili venduti e, per 55 miliardi il plus valore degli immobili ceduti dell'ex Fondo trasporti. Detto importo, essendo riferito ad una plusvalenza presunta e non realizzata, è stato accantonato in apposito fondo esposto tra le passività dello stato patrimoniale e deriva dal processo di privatizzazione e valorizzazione del patrimonio immobiliare pubblico, avviato con il D.L. n.351/2001; la prima operazione di cartolarizzazione è stata effettuata con il D.M. del 30 novembre 2001 che ha trasferito gli immobili individuati con i Decreti dell'Agenzia del Demanio alla società di cartolarizzazione S.C.I.P. s.r.l., appositamente costituita.

SPESE PER PRESTAZIONI – Risultano pari complessivamente a 142.247 miliardi a fronte di 136.572 miliardi registrati nel 2000; attengono, quasi interamente, a rate di pensioni il cui ammontare (142.233 miliardi) risente degli effetti dell'art. 37 della legge 9 marzo 1988, n.88, in base al quale vengono posti a carico della Gestione degli interventi assistenziali e di sostegno alle gestioni previdenziali gli oneri pensionistici ritenuti non previdenziali.

L'ammontare di tali oneri, per l'anno 2001, risulta pari a 35.326 miliardi a fronte di 33.497 miliardi registrati nel 2000 ; l'apporto complessivo dello Stato risulta analizzato,

per tipo di intervento, negli allegati n.13, B/4,B1/4 e B2/4. Tra gli altri si contraddistinguono: l'onere relativo alle pensioni di invalidità, liquidate ante legge n.222/1984 (5.204 miliardi) e quello relativo alla quota parte di ciascuna mensilità di pensione erogata, di cui al comma 3, lett. C, dell'art.37 della legge n.88/1989, pari a 20.663 miliardi, determinato dalla Conferenza dei Servizi del 9 ottobre 2001 con la quale sono state stabilite in via definitiva per l'anno 2001 le somme attribuite al FPLD e alla Gestione CD/CM.

Le innovazioni introdotte in materia di pensioni con la legge finanziaria 2001, pur riflettendosi sugli importi delle rate spettanti ai pensionati del FPLD e delle relative contabilità separate, non comportano un aumento delle spese per prestazioni di pertinenza del Fondo pensioni lavoratori dipendenti in quanto i corrispondenti oneri sono stati assunti a carico della GIAS.

L'onere pensionistico 2001 rispetto al valore del 2000 risente dell'incremento del valore medio delle pensioni in essere, sul quale incide l'adeguamento a titolo di perequazione automatica per l'anno 2001, già applicato nella misura previsionale del 2,4 % e fissato in via definitiva nella misura del 2,6% con decreto del 20 novembre 2001 del Ministro del Tesoro, del Bilancio e della Programmazione Economica.

A quest'ultimo riguardo si richiama l'art. 69, commi 1 e 2, della legge 23 dicembre 2000, n.388 in base al quale, a decorrere dal 1° gennaio 2001, l'indice di rivalutazione automatica delle pensioni viene applicato, secondo il meccanismo stabilito dall'art.34, comma 1, della legge 23 dicembre 1998, n.448:

- nella misura del 100% per le fasce di importo dei trattamenti pensionistici fino a tre volte il trattamento minimo INPS;
- nella misura del 90% per le fasce di importo dei trattamenti pensionistici comprese tra tre e cinque volte il trattamento minimo INPS;
- nella misura del 75% per le fasce di importo dei trattamenti pensionistici superiori a cinque volte il predetto trattamento minimo.

Per una valutazione sul grado di copertura del gettito contributivo rispetto all'onere

per prestazioni, nella tabella che segue si riportano i dati concernenti il numero degli iscritti, il numero delle pensioni in pagamento, il gettito contributivo e l'onere per prestazioni, con i relativi rapporti, degli ultimi cinque anni.

**NUMERO DEGLI ISCRITTI E DELLE PENSIONI IN ESSERE ALLA FINE DELL'ANNO
E AMMONTARE DEI CONTRIBUTI E DELLE PRESTAZIONI PREVIDENZIALI**

anno	Iscritti	Pensioni	Contributi ([^])	Prestazioni (^{*)})	Rapporto Iscritti Pensioni	Rapporto Contributi Prestazioni
			<i>(in miliardi di lire)</i>			
1997	11.117.500	10.292.436	97.549	125.915	1,08	0,77
1998	11.175.000	10.251.674	100.246	122.940	1,09	0,82
1999	11.326.700	10.249.792	106.075	128.030	1,10	0,83
2000	11.659.944	10.261.980	116.239	136.572	1,14	0,85
2001	11.836.600	10.222.958	122.424	142.247	1,16	0,86

[^]) Comprensivi delle quote di partecipazione degli iscritti;

^{*}) I dati sono esposti al netto degli oneri di cui all'art.37 della legge n.88/1989, in base al quale sono stati attribuiti alla Gestione degli interventi assistenziali e di sostegno alle gestioni previdenziali gli oneri pensionistici ritenuti assistenziali (27.766 miliardi per il 1997, 33.780 miliardi per il 1998, 33.298 miliardi per il 1999, 33.497 miliardi per il 2000 e 35.326 miliardi per il 2001);

N.B. La situazione degli anni 1997, 1998 e 1999 comprende i dati dell'ex Fondo Trasporti con numero di iscritti e di pensioni pari, rispettivamente, a 107.500 e a 122.342 (1997) a 105.000 e a 122.951 (1998) e a 106.700 e a 122.311 (1999).

La situazione dell'anno 2000 e 2001 comprende anche i dati degli ex Fondi elettrici e Telefonici:

	anno 2000		anno 2001	
	Iscritti	Pensioni	Iscritti	Pensioni
ex Fondo Trasporti	112.600	121.284	106.000	121.608
ex Fondo Elettrici	76.600	93.752	71.400	97.200
ex Fondo Telefonici	90.744	52.119	79.200	54.747

Nei prospetti delle pagine seguenti sono riportati i dati relativi alle pensioni liquidate negli anni 2000 e 2001 nonché quelli relativi alle pensioni esistenti alla fine degli anni stessi.

**NUMERO E IMPORTO MEDIO DELLE PENSIONI LIQUIDATE
NEGLI ANNI 2000 E 2001 (*)**

CATEGORIA	NUMERO	IMPORTO ANNUO (1)	IMPORTO MEDIO
2000			
(vecchiaia.....	162.065	3.909.905.605.765	24.125.540
) invalidita'.....	28.811	445.007.596.990	15.445.753
(superstiti.....	146.364	1.540.185.534.600	10.522.981
Complesso.....	337.240	5.895.098.737.355	17.480.426
2001			
(vecchiaia.....	187.912	4.612.723.961.435	24.547.256
) invalidita'.....	27.660	428.145.413.360	15.478.865
(superstiti.....	133.167	1.453.357.654.320	10.913.797
Complesso.....	348.739	6.494.227.029.115	18.622.027

(*) Al netto dell'ex Fondo trasporti, Fondo elettrici e Telefonici.

(1) Comprende gli oneri a carico della Gestione degli interventi assistenziali e di sostegno alle gestioni previdenziali, di cui all'art.37 della legge n.88/1989.

**NUMERO E IMPORTO MEDIO DELLE PENSIONI ESISTENTI
ALLA FINE DEGLI ANNI 2000 E 2001 (*)**

CATEGORIA	NUMERO	IMPORTO ANNUO (1)	IMPORTO MEDIO
2000 (vecchiaia.....	5.435.327	101.172.015.898.205	18.613.786
2000) invalidita'.....	1.760.658	21.247.880.423.857	12.068.147
2000 (superstiti.....	2.798.840	29.503.148.538.155	10.541.206
Complesso.....	9.994.825	151.923.044.860.217	15.200.171
2001 (vecchiaia.....	5.458.774	105.498.074.734.811	19.326.331
2001) invalidita'.....	1.679.764	20.897.511.576.687	12.440.743
2001 (superstiti.....	2.810.865	30.884.502.450.169	10.987.544
Complesso.....	9.949.403	157.280.088.761.667	15.807.993

(*) Al netto dell'ex Fondo trasporti, Fondo elettrici e Telefonici.

(1) Comprende gli oneri a carico della Gestione degli interventi assistenziali e di sostegno alle gestioni previdenziali, di cui all'art.37 della legge n.88/1989.

**NUMERO E IMPORTO MEDIO DELLE PENSIONI LIQUIDATE
NEGLI ANNI 2000 e 2001 DELL'EX FONDO TRASPORTI**

CATEGORIA	NUMERO	IMPORTO ANNUO (1)	IMPORTO MEDIO
2000 (vecchiaia.....	841	33.043.767.060	39.291.043
) invalidita'.....	700	20.034.741.650	28.621.060
(superstiti.....	2.105	42.918.071.820	20.388.633
Complesso.....	3.646	95.996.580.530	26.329.287
2001 (vecchiaia.....	782	30.974.734.150	39.609.634
) invalidita'.....	819	25.053.824.190	30.590.750
(superstiti.....	1.874	38.413.009.920	20.497.871
Complesso.....	3.475	94.441.568.260	27.177.430

(1) Comprende gli oneri a carico della Gestione degli interventi assistenziali e di sostegno alle gestioni previdenziali, di cui all'art.37 della legge n.88/1989.

**NUMERO E IMPORTO MEDIO DELLE PENSIONI ESISTENTI
ALLA FINE DEGLI ANNI 2000 e 2001 DELL'EX FONDO TRASPORTI**

CATEGORIA	NUMERO	IMPORTO ANNUO (1)	IMPORTO MEDIO
2000 (vecchiaia.....	70.846	2.691.798.551.000	37.995.100
2000) invalidita'.....	9.689	283.866.667.000	29.297.800
2000 (superstiti.....	40.749	766.255.136.000	18.804.300
Complesso.....	121.284	3.741.920.354.000	30.852.500
2001 (vecchiaia.....	70.227	2.739.039.304.000	39.002.700
2001) invalidita'.....	10.036	302.814.132.000	30.172.800
2001 (superstiti.....	41.345	799.786.807.000	19.344.200
Complesso.....	121.608	3.841.640.243.000	31.590.400

(1) Comprende gli oneri a carico della Gestione degli interventi assistenziali e di sostegno alle gestioni previdenziali, di cui all'art.37 della legge n.88/1989.

**NUMERO E IMPORTO MEDIO DELLE PENSIONI LIQUIDATE
NEGLI ANNI 2000 E 2001 DELL'EX FONDO ELETTRICI**

CATEGORIA	NUMERO	IMPORTO ANNUO (1)	IMPORTO MEDIO
2000 (vecchiaia.....	3.324	161.611.709.680	48.619.648
2000) invalidita'.....	180	4.914.139.910	27.300.777
2000 (superstiti.....	1.430	32.264.135.910	22.562.333
Complesso.....	4.934	198.789.985.500	40.289.823
2001 (vecchiaia.....	3.986	192.960.368.410	48.409.500
2001) invalidita'.....	191	5.590.569.500	29.270.000
2001 (superstiti.....	1.299	30.417.515.500	23.416.100
Complesso.....	5.476	228.968.453.410	41.813.100

(1) Comprende gli oneri a carico della Gestione degli interventi assistenziali e di sostegno alle gestioni previdenziali, di cui all'art.37 della legge n.88/1989.

**NUMERO E IMPORTO MEDIO DELLE PENSIONI ESISTENTI
ALLA FINE DEGLI ANNI 2000 E 2001 DELL'EX FONDO ELETTRICI**

CATEGORIA	NUMERO	IMPORTO ANNUO (1)	IMPORTO MEDIO
2000 (vecchiaia.....	64.123	2.785.283.325.621	43.436.572
2000) invalidita'.....	2.429	77.518.149.206	31.913.606
2000 (superstiti.....	27.200	595.778.274.621	21.903.613
Complesso.....	93.752	3.458.579.749.448	36.890.730
2001 (vecchiaia.....	66.975	3.003.129.430.050	44.839.600
2001) invalidita'.....	2.485	81.217.296.672	32.683.000
2001 (superstiti.....	27.740	624.889.824.673	22.526.700
Complesso.....	97.200	3.709.236.551.395	38.160.900

(1) Comprende gli oneri a carico della Gestione degli interventi assistenziali e di sostegno alle gestioni previdenziali, di cui all'art.37 della legge n.88/1989.

**NUMERO E IMPORTO MEDIO DELLE PENSIONI LIQUIDATE
NEGLI ANNI 2000 e 2001 DELL'EX FONDO TELEFONICI**

CATEGORIA	NUMERO	IMPORTO ANNUO (1)	IMPORTO MEDIO	
2000	(vecchiaia.....	2.489	123.240.283.010	49.513.975
) invalidita'.....	186	5.349.334.960	28.759.865
	(superstiti.....	578	13.434.810.730	23.243.617
	Complesso.....	3.253	142.024.428.700	43.659.523
2001	(vecchiaia.....	2.850	137.292.590.370	48.172.839
) invalidita'.....	210	6.344.517.680	30.211.989
	(superstiti.....	493	11.628.669.170	23.587.564
	Complesso.....	3.553	155.265.777.220	43.699.909

(1) Comprende gli oneri a carico della Gestione degli interventi assistenziali e di sostegno alle gestioni previdenziali, di cui all'art.37 della legge n.88/1989.

**NUMERO E IMPORTO MEDIO DELLE PENSIONI ESISTENTI
ALLA FINE DEGLI ANNI 2000 E 2001 DELL'EX FONDO TELEFONICI**

CATEGORIA	NUMERO	IMPORTO ANNUO (1)	IMPORTO MEDIO	
2000	(vecchiaia.....	41.445	1.807.082.589.000	43.601.900
) invalidita'.....	2.249	61.284.719.000	27.249.800
	(superstiti.....	8.425	173.120.581.000	20.548.400
	Complesso.....	52.119	2.041.487.889.000	39.169.700
2001	(vecchiaia.....	43.717	1.963.279.320.000	44.908.800
) invalidita'.....	2.300	64.651.318.000	28.109.300
	(superstiti.....	8.730	184.166.365.000	21.095.800
	Complesso.....	54.747	2.212.097.003.000	40.405.800

(1) Comprende gli oneri a carico della Gestione degli interventi assistenziali e di sostegno alle gestioni previdenziali, di cui all'art.37 della legge n.88/1989.

TRASFERIMENTI PASSIVI - Ammontano complessivamente a 2.845 miliardi a fronte di 2.153 miliardi registrati nel 2000 e si riferiscono per 349 miliardi ai trasferimenti a favore dello Stato a titolo di contribuzione già dovuta all'ONPI e per 2.496 miliardi ai trasferimenti a favore di altri Enti, come risultano analizzati negli allegati n. 14, B/5, B1/5 e B2/5.

SPESE DI AMMINISTRAZIONE - Risultano determinate in 2.801 miliardi e rappresentano la quota parte delle spese di amministrazione dell'Istituto attribuite al Fondo in base ai criteri previsti dall'art.31 del vigente Regolamento di contabilità. L'incremento rispetto all'esercizio precedente pari al 12 per cento, discende dall'effetto combinato di variazioni di segno opposto registrate nei vari aggregati evidenziati nel prospetto che segue.

AGGREGATI	2000	2001
	(in milioni di lire)	
SPESE PER IL PERSONALE (dirette e indirette).....	1.550.684	1.914.564
SPESE PER SERVIZI AFFIDATI		
AD ALTRI ENTI (dirette):	544.941	499.312
-Amministrazione Poste e Banche.....	343.068	304.103
-Altri Enti.....	201.873	195.209
SPESE POSTALI, TELEGRAFICHE E TELEFONICHE.....	86.133	98.106
ILLUMINAZIONE, FORZA MOTRICE, RISCALDAMENTO, PULIZIA, VIGILANZA, MANUT/NE E ADATTAMENTO STABILI	169.279	156.606
SPESE PER ACCERTAMENTI SANITARI.....	2.170	2.963
SPESE LEGALI.....	81.590	30.871
SPESE PER SERVIZI INFORMATICI.....	85.005	94.670
(comprese quote ammortamento)		
ALTRE SPESE.....	87.673	137.320
TOTALE.....	2.607.475	2.934.412
<i>Meno RECUPERI.....</i>	88.884	114.917
<i>Meno RESIDUI INSUSSISTENTI.....</i>	22.285	17.936
<i>Più ELIMINAZIONE RESIDUI ATTIVI.....</i>	0	17
TOTALE NETTO.....	2.496.306	2.801.576

ONERI FINANZIARI - Complessivamente pari a 599 miliardi, a fronte di 208 miliardi registrati nell'esercizio 2000, si riferiscono in massima parte: per 226 miliardi agli interessi passivi maturati su prestazioni arretrate, attinenti, essenzialmente, agli assegni di invalidità e alle pensioni di inabilità e per 365 miliardi agli oneri connessi alla cessione dei crediti contributivi prevista dall'art.13 della legge n.448/1998 e successive integrazioni.

POSTE CORRETTIVE E COMPENSATIVE DI ENTRATE - Analiticamente indicate nell'allegato n. 15 assommano nel complesso a 183 miliardi a fronte di 184 miliardi dell'esercizio precedente; si riferiscono, essenzialmente, a rimborsi di contributi.

TRASFERIMENTI AD ALTRE GESTIONI DELL'INPS - Determinati in 185 miliardi si riferiscono a valori di copertura di periodi assicurativi (158 miliardi) e all'importo trasferito alla Gestione minatori, quale concorso agli oneri della Gestione stessa ai sensi dell'art. 8 della legge n.5/1960 (27 miliardi).

VARIAZIONI PATRIMONIALI STRAORDINARIE - Ammontano complessivamente a 768 miliardi e riguardano essenzialmente l'accertata irrecuperabilità di crediti per prestazioni da recuperare (154 miliardi) e di crediti contributivi verso le aziende (566 miliardi). L'importo nel suo complesso risulta analizzato nell'allegato n. 16.

Le variazioni in argomento sono state effettuate in conformità a quanto previsto dal D.P.R. n. 696/1979 e dal vigente "Regolamento di contabilità e per l'esecuzione delle opere, delle forniture e dei servizi dell' INPS".

SVALUTAZIONI E DEPREZZAMENTI - Ammontano a 783 miliardi a fronte di 2.455 miliardi del 2000; attengono per 700 miliardi all'assegnazione al fondo svalutazione crediti contributivi, al fine di adeguarne la consistenza al presumibile grado di inesigibilità dei crediti stessi e, per 83 miliardi, all'assegnazione al fondo svalutazione crediti per prestazioni da recuperare.

L'importo relativo all'assegnazione al Fondo svalutazione crediti contributivi tiene conto delle percentuali fissate con Determinazione n.1/2002 del Direttore Generale; in particolare sono state determinate: - per i crediti contributivi ordinari, al 54,6 per cento per i crediti fino al 31 dicembre 2000 mentre per i crediti relativi all'anno 2001 al 32,5 per cento; - per i crediti contributivi esistenti nei confronti dei datori di lavoro agricoli, al 51,8 per cento per i crediti fino al 31 dicembre 2000 mentre per i crediti relativi al 2001 al 27,7 per cento .

RISULTATO DI ESERCIZIO - Il movimento economico dell'esercizio si compendia in un complesso di entrate pari a 143.660 miliardi (74.195 mln/€) e in un complesso di uscite pari a 150.646 miliardi (77.803 mln/€) con un risultato netto negativo di 6.986 miliardi (3.608 mln/€) .

o
o o

Nel prospetto della pagina seguente sono evidenziate, sinteticamente, le componenti patrimoniali del Fondo risultanti all'inizio e alla fine dell'esercizio 2001.

ATTIVITA'	STATO PATRIMONIALE		VARIAZIONI
	al 1° gennaio	al 31 dicembre	
	(in miliardi di lire)		
Credito in c/c verso le Contabilità separate.....	19.379	21.877	2.498
Credito in c/c della Contabilità separata(ex Telefonici).....	4.966	5.037	71
Quota part. acquisizione immobili strumentali.....	183	176	-7
Residui attivi.....	31.520	32.842	1.322
Crediti verso altre gestioni dell'INPS.....	1	1	0
Ratei attivi.....	16.028	16.843	815
Crediti bancari e finanziari.....	4	4	0
Poste rettificative del passivo.....	7	7	0
Immobili.....	6	3	-3
TOTALE ATTIVITA'	72.094	76.790	4.696
PASSIVITA'			
Debito verso la Gestione ex art.35,L.n. 448/1998.....	9.197	10.801	1.604
Debito in c/c delle Contabilità separate.....	19.379	21.877	2.498
Debito in c/c verso la Contabilità separata(ex Telefonici).....	4.966	5.037	71
Debito in c/c verso la Gestione prestazioni temporanee.....	229.020	235.231	6.211
Residui passivi.....	2.030	3.683	1.653
Debiti verso altre gestioni dell'INPS.....	7	7	0
Ratei passivi.....	1.741	1.787	46
Debiti bancari e finanziari.....	1	1	0
Rimanenze passive di esercizio.....	4.467	3.999	-468
Fondi di accantonamento vari.....	9	62	53
Poste rettificative dell'attivo.....	13.247	13.261	14
TOTALE PASSIVITA'	284.064	295.746	11.682
Deficit patrimoniale netto alla fine dell'anno:			
Riserva legale.....	46.788	50.802	4.014
Fondo ripianamento deficit patrimoniale ex F.Trasporti.....	16	0	-16
Disavanzo.....	-258.774	-269.758	-10.984
	-211.970	-218.956	-6.986

L'esame delle singole componenti evidenzia quanto segue.

QUOTA DI PARTECIPAZIONE ALL'ACQUISIZIONE DI IMMOBILI STRUMENTALI ADIBITI AD UFFICI - L'importo di 176 miliardi rappresenta la quota parte del valore degli immobili strumentali evidenziato nel bilancio dell'Istituto, attribuita al Fondo, ai sensi dell'art. 38 del Regolamento di contabilità e per l'esecuzione delle opere, delle forniture e dei servizi dell'INPS.

RESIDUI ATTIVI - Ammontano complessivamente a 32.842 miliardi e risultano principalmente così costituiti:

- per 21.094 miliardi, dai crediti ceduti in cessione e garanzia presso la S.C.C.I. s.p.a. (allegati nn.1 e 3): essi rappresentano i crediti ceduti, al netto di quanto ricavato (1.400 miliardi) dalla cessione ed attribuito alla Gestione in misura proporzionale all'ammontare dei crediti ceduti;
- per 3.594 miliardi, da altri crediti contributivi, la cui analisi è riportata nell'allegato n.1;
- per 896 miliardi dai crediti verso altri Enti, analiticamente indicati nell'allegato n.2;
- per 1.894 miliardi dai crediti diversi per il cui dettaglio si fa rinvio agli allegati n.3, A/1 e A1/1;
- per 5.248 miliardi dai crediti conseguenti agli oneri per la costituzione delle riserve matematiche, di cui all'art. 5 della legge n.58/1992, relativi all'ex Fondo telefonici;
- per 57 miliardi dai crediti verso la società S.C.I.P. s.r.l. relativamente alla quota degli immobili ceduti di proprietà dell'ex Fondo Trasporti calcolati al valore di realizzo.

RATEI ATTIVI - Pari a 16.843 miliardi, rappresentano la quota parte di entrate, di competenza dell'esercizio, che troveranno la loro manifestazione finanziaria nel 2002.

POSTE RETTIFICATIVE DEL PASSIVO - Pari a 7 miliardi, si riferiscono unicamente alla presunta insussistenza del debito verso l'ex Fondo sociale che la Gestione ha acquisito a seguito della soppressione della Cassa nazionale della previdenza marinara avvenuta nel corso del 1984.

Trattasi, comunque, di una partita corrispondente al debito iscritto nel passivo, in attesa che il Ministero del lavoro si pronunci sulla richiesta di sospensione dell'obbligo contributivo inoltrata ai sensi della legge n.903/1965.

DEBITO VERSO LA GESTIONE EX ART.35, L. N.448/1998- Iscritto per 10.801 miliardi si riferisce ai trasferimenti dello Stato usufruiti a titolo anticipatorio dalle separate contabilità del F.P.L.D. a parziale copertura del loro fabbisogno complessivo.

DEBITO IN CONTO CORRENTE VERSO LA GESTIONE PRESTAZIONI TEMPORANEE AI LAVORATORI DIPENDENTI - Ascende a 235.231 miliardi e riguarda le anticipazioni ricevute, senza oneri di interessi, dalla Gestione in epigrafe, nel quadro della solidarietà prevista nell'ambito del comparto dei lavoratori dipendenti, ai sensi dell'art. 21 della legge n.88/1989. Tali anticipazioni corrispondono al residuo deficit finanziario delle predette contabilità separate (6.039 miliardi) ed al fabbisogno del solo F.P.L.D. (229.192 miliardi).

RESIDUI PASSIVI – Accertati in complessivi 3.683 miliardi, con un aumento rispetto all'importo risultante alla fine dell'esercizio 2000 di 1.653 miliardi, riguardano principalmente i debiti per prestazioni, quantificati in 2.580 miliardi e il debito per gli oneri connessi all'operazione di cartolarizzazione dei crediti (794 miliardi).

RATEI PASSIVI - Iscritti per un importo di 1.787 miliardi, si riferiscono all'onere per rate

di pensioni relative a domande giacenti alla fine dell'anno.

RIMANENZE PASSIVE DI ESERCIZIO - Pari a 3.999 miliardi, rappresentano, essenzialmente, la consistenza del Fondo di copertura degli oneri da liquidare di cui all'art.5 della legge n.58/1992,(3.973 miliardi) nonché il fondo per la copertura degli oneri che graveranno in relazione all'applicazione delle leggi n.336/1970 e n.824/1971 (17 miliardi) e la consistenza del fondo di copertura degli oneri relativi all'esodo agevolato del personale inidoneo alle mansioni proprie della qualifica di provenienza, ai sensi della legge n.270/1988 (8 miliardi).

FONDI DI ACCANTONAMENTO VARI - Determinati in 62 miliardi attengono per 55 miliardi al plus valore presunto degli immobili ceduti.



POSTE RETTIFICATIVE DELL'ATTIVO - Determinate complessivamente in 13.261 miliardi, attengono quasi interamente (12.597 miliardi) al fondo svalutazione crediti contributivi, la cui consistenza risulta pari al 51 per cento circa dell'ammontare complessivo dei relativi crediti, per 663 miliardi al fondo svalutazione crediti per prestazioni da recuperare con consistenza pari al 37 per cento circa dei crediti stessi.

DEFICIT PATRIMONIALE - Al 31 dicembre 2001 il Fondo presenta un deficit patrimoniale netto di 218.956 miliardi (113.082 mln/€) quale risultante algebrica tra il disavanzo patrimoniale, pari a 269.758 miliardi (139.319 mln/€) e la consistenza dei Fondi di riserva e di accantonamento che ammontano complessivamente a 50.802 miliardi (26.237 mln/€).

24 GIU. 2002

IL DIRETTORE GENERALE

IL DIRETTORE CENTRALE FINANZA, CONTABILITA' E BILANCIO



R E N D I C O N T O

In LIRE

In UNITA' DI EURO

XIV LEGISLATURA — DISEGNI DI LEGGE E RELAZIONI — DOCUMENTI

FONDO PENSIONI SITUAZIONE PATRIMONIALE in Lire				
	ATTIVITA'	CONSISTENZA		VARIAZIONI
		al 1° gennaio 2001	al 31 dicembre 2001	
1	CREDITO IN C/C VERSO LA CONTABILITA' SEPARATA (EX FONDO TRASPORTI).....	9.397.814.780.965	11.145.944.896.282	1.748.130.115.297
2	CREDITO IN C/C VERSO LA CONTABILITA' SEPARATA (EX FONDO ELETTRICI).....	9.961.476.015.262	10.731.395.072.890	749.919.057.628
3	CREDITO IN C/C DELLA CONTABILITA' SEPARATA (EX FONDO TELEFONICI).....	4.966.579.294.267	5.037.098.907.998	70.519.613.731
4	QUOTA DI PARTECIPAZIONE ALL'ACQUISIZIONE DI IMMOBILI STRUMENTALI ADIBITI AD UFFICI.....	182.850.152.088	176.437.877.851	-6.412.274.237
5	RESIDUI ATTIVI:	31.520.221.254.366	32.842.141.459.606	1.321.920.205.240
	- Crediti in gestione e garanzia presso la S.C.C.I. S.p.a.:			
	Crediti contributivi (All. 1).....	19.464.429.149.525	21.081.243.675.892	1.616.814.526.367
	Crediti per sanzioni (All. 3).....	2.405.804.795	12.544.361.047	10.138.556.252
	- Altri crediti:			
	Crediti contributivi (All. 1).....	3.648.614.628.373	3.593.510.494.432	-55.104.133.941
	Crediti verso altri Enti (All. 2).....	751.651.871.593	896.525.256.711	144.873.385.118
	Crediti diversi (All.3+All.A/1+All.A/1/1).....	2.078.484.568.709	1.893.837.675.644	-184.646.893.065
	Credito v/ENEL per copertura oneri L.n.336/1970	37.592.846.682	32.870.684.173	-4.722.162.509
	Credito v/ aziende per valori capitali-art.5 L.58/1992...	5.533.433.884.689	5.246.898.556.678	-286.535.328.011
	Credito v/le aziende per contributo straordinario art.41, comma 2, L.n.488/1999.....	3.608.500.000	27.281.098.029	23.672.598.029
	Credito v/S.C.I.P. srl per cessione Immobili ex Fondo Trasporti (all.A/2).....	0	57.429.657.000	57.429.657.000
6	CREDITI VERSO ALTRE GESTIONI DELL'INPS:			
	- Contributo di solidarietà-art.25, legge n.41/1986.....	658.416.000	621.909.000	-36.507.000
7	RATEI ATTIVI (All. 4+All.B/1+All.B/1/1+All.B/2/1).....	16.028.245.285.163	16.843.060.353.227	814.815.068.064
8	CREDITI BANCARI E FINANZIARI :	3.775.361.511	3.771.913.721	-3.447.790
	- Mutui e anticipazioni attive.....	7.173.254	7.173.254	0
	- Annualita' di Stato scadute e non riscosse.....	36.428.816	36.428.816	0
	- V/Erario per ritenute d'imposta indebitamente versate	3.715.832.977	3.715.832.977	0
	- Rate pensione indebitamente riscosse in costanza di rapporto di lavoro, da recuperare ai sensi art.35, 4° comma, L.n.293/56, art.9, comma3°, D.P.R. n.144/65 e art.3 e 19 della L. n.1079/1971.....	15.926.464	12.478.674	-3.447.790
9	IMMOBILI (All.A/2).....	5.962.759.999	3.084.910.828	-2.877.849.171
10	POSTE RETTIFICATIVE DEL PASSIVO:			
	- Presunta insussistenza del debito verso l'ex Fondo sociale per temporanea cessazione dell'obbligo di versamento - art.5 della legge n.903/1985.....	6.715.804.093	6.715.804.093	0
	TOTALE ATTIVITA'.....	72.094.299.123.734	76.790.273.105.496	4.695.973.981.762
11	DISAVANZO PATRIMONIALE:	258.774.123.379.507	269.757.638.564.240	10.983.515.184.733
	- Disavanzo economico degli esercizi precedenti.....	246.074.587.355.630	258.774.123.379.507	12.699.536.023.877
	- Disavanzo dell'esercizio.....	12.699.536.023.877	10.983.515.184.733	-1.716.020.839.144
	TOTALE A PAREGGIO.....	330.868.422.503.241	346.547.911.669.736	15.679.489.166.495

XIV LEGISLATURA — DISEGNI DI LEGGE E RELAZIONI — DOCUMENTI

LAVORATORI DIPENDENTI
AL 31 DICEMBRE 2001

	PASSIVITA'	CONSISTENZA		VARIAZIONI
		al 1° gennaio 2001	al 31 dicembre 2001	
1	DEBITO VERSO LA GESTIONE EX ART. 35 DELLA LEGGE N. 448/1998.....	9.196.804.842.309	10.801.059.428.487	1.604.254.586.178
2	DEBITO IN CIC VERSO LA GESTIONE PRESTAZIONI TEMPORANEE.....	229.020.313.887.081	235.231.562.746.512	6.211.248.859.431
3	DEBITO IN CIC DELLA CONTABILITA' SEPARATA (EX FONDO TRASPORTI).....	9.397.814.780.985	11.145.944.896.282	1.748.130.115.297
4	DEBITO IN CIC DELLA CONTABILITA' SEPARATA (EX FONDO ELETTRICI).....	9.981.476.015.282	10.731.395.072.890	749.919.057.628
5	DEBITO IN CIC VERSO LA CONTABILITA' SEPARATA (EX FONDO TELEFONICI).....	4.966.579.294.267	5.037.096.907.998	70.519.613.731
6	RESIDUI PASSIVI:	2.029.872.686.162	3.682.591.808.861	1.652.719.120.699
	- Debiti verso lo Stato (All. 5+A3+A1/2+A2/1).....	7.397.120.099	28.395.190.099	20.998.070.000
	- Debiti v/Enti per contribuzioni(All.5+A3+A1/2+A2/1).....	245.734.398.885	263.228.680.699	17.494.281.814
	- Debiti per prestazioni	1.336.137.518.842	2.578.572.881.861	1.242.435.362.819
	- Debiti per prestazioni diverse.....	2.796.171.721	2.113.739.575	-682.432.146
	- Debiti per contributi da rimborsare.....	8.787.216.855	13.096.309.353	4.329.092.498
	- Debito verso la CPDEL per i contributi del personale delle isti. sanitarie-art.1 legge n.303/1974.....	149.115.257	149.115.257	0
	- Debito per contributo straordinario-art.41 L.n.488/1999.....	0	3.044.000.000	3.044.000.000
	- Debito per oneri finanziari derivanti dalla cessione di crediti contributivi-L.n.448/1998 e succ. mod. e integrazioni.....	428.891.144.503	793.991.890.217	365.100.745.714
7	DEBITI VERSO ALTRE GESTIONI DELL'INPS:			
	- Verso l'ex Fondo Sociale-legge n.903/1985.....	6.715.804.093	6.715.804.093	0
8	RATEI PASSIVI:			
	-Rate di pensione	1.740.915.996.233	1.786.831.762.960	45.915.766.727
9	DEBITI BANCARI E FINANZIARI:			
	- Debiti diversi.....	711.959.397	711.959.397	0
10	RIMANENZE PASSIVE DI ESERCIZIO:	4.466.598.205.779	3.998.424.750.998	-467.173.454.781
	- Fondo per la copertura degli oneri derivanti dalla applicazione delle leggi nn.336/1970 e 824/1971.....	22.061.044.844	16.919.462.959	-5.141.581.885
	- Riserve tecniche (All.A/4).....	550.281.603	568.096.658	17.815.055
	- Fondo copertura oneri esodo anticipato-Legge n. 270/1988.....	33.659.000.000	8.340.000.000	-25.319.000.000
	- Fondo copertura oneri da liquidare art.5 L.n.58/1992.....	4.410.327.879.532	3.973.597.191.381	-436.730.688.151
11	FONDI DI ACCANTONAMENTO VARI:	8.834.466.390	62.131.270.891	53.296.804.501
	- Fondo ex art. 39 legge n.153/1969.....	8.834.466.390	6.150.135.335	-2.684.331.055
	- Fondo accan.to ecced.fondo ammort.immobili ceduti.....	0	1.364.457.170	1.364.457.170
	- Fondo accan.to plus valore presunto per cessione immobili alla S.C.I.P. srl.....	0	54.616.678.386	54.616.678.386
12	POSTE RETTIFICATIVE DELL'ATTIVO:	13.247.505.207.123	13.260.086.733.265	13.193.526.142
	- Fondo svalutazione crediti contributivi.....	12.510.656.194.124	12.596.789.978.202	86.133.784.078
	- Fondo sval.crediti per prestazioni da recuperare.....	734.499.663.369	662.881.643.559	-71.618.019.810
	- Fondo ammortamento immobili.....	2.349.349.630	1.027.111.504	-1.322.238.126
	TOTALE PASSIVITA'.....	284.064.143.145.061	295.746.167.140.634	11.682.023.995.553
13	FONDO RIPIANAMENTO DEFICIT PATRIMONIALE-ART.2,comma3,D.L.VO.N.414/1996.....	16.129.059.953	0	-16.129.059.953
14	RISERVE LEGALI (All. 6).....	46.788.150.296.207	50.901.744.529.102	4.013.594.232.895
	TOTALE A PAREGGIO	330.869.422.503.241	346.547.911.669.736	15.679.489.166.495

XIV LEGISLATURA — DISEGNI DI LEGGE E RELAZIONI — DOCUMENTI

FONDO PENSIONI SITUAZIONE PATRIMONIALE (in unità)				
	ATTIVITA'	CONSISTENZA		VARIAZIONI
		al 1° gennaio 2001	al 31 dicembre 2001	
1	CREDITO IN C/C VERSO LA CONTABILITA' SEPARATA (EX FONDO TRASPORTI).....	4.853.566.280	5.756.400.139	902.833.859
2	CREDITO IN C/C VERSO LA CONTABILITA' SEPARATA (EX FONDO ELETTRICI).....	5.155.002.151	5.542.303.022	387.300.871
3	CREDITO IN C/C DELLA CONTABILITA' SEPARATA (EX FONDO TELEFONICI).....	2.565.024.141	2.601.444.482	36.420.341
4	QUOTA DI PARTECIPAZIONE ALL'ACQUISIZIONE DI IMMOBILI STRUMENTALI ADIBITI AD UFFICI.....	94.434.222	91.122.560	-3.311.662
5	RESIDUI ATTIVI:	16.278.835.727	16.961.550.537	682.714.810
	- Crediti in gestione e garanzia presso la S.C.C.I. S.p.a.:			
	Crediti contributivi (All. 1).....	10.052.538.722	10.887.553.738	835.015.016
	Crediti per sanzioni (All. 3).....	1.242.494	6.478.622	5.236.128
	- Altri crediti:			
	Crediti contributivi (All. 1).....	1.884.352.196	1.855.893.286	-28.458.910
	Crediti verso altri Enti (All. 2).....	388.195.795	463.016.654	74.820.859
	Crediti diversi (All.3+All.A/1+All.A1/1).....	1.073.447.695	978.085.533	-95.362.162
	Credito v/ENEL per copertura oneri L.n.336/1970.....	19.415.085	16.976.292	-2.438.793
	Crediti v/ aziende per valori capitali-art.5 L.58/1992.....	2.857.780.105	2.709.796.958	-147.983.147
	Credito v/le aziende per contributo straordinario art.41, comma 2, L.n.488/1999.....	1.863.635	14.089.511	12.225.876
	Credito v/S.C.I.P. srl per cessione Immobili ex Fondo Trasporti (all.A/2).....	0	29.659.943	29.659.943
6	CREDITI VERSO ALTRE GESTIONI DELL'INPS:			
	- Contributo di solidarietà-art.25, legge n.41/1986.....	340.043	321.189	-18.854
7	RATEI ATTIVI (All. 4+All.B/1+All.B1/1+All.B2/1).....	8.277.897.858	8.698.714.720	420.816.862
8	CREDITI BANCARI E FINANZIARI :	1.949.812	1.948.032	-1.780
	- Mutui e anticipazioni attive.....	3.705	3.705	0
	- Annualita' di Stato scadute e non riscosse.....	18.814	18.814	0
	- V/Erario per ritenute d'imposta indebitamente versate.....	1.919.068	1.919.068	0
	- Rate pensione indebitamente riscosse in costanza di rapporto di lavoro, da recuperare ai sensi art.35, 4° comma, L.n.293/56, art.9, comma3°, D.P.R. n.144/65 e artt.3 e 19 della L. n.1079/1971.....	8.225	6.445	-1.780
9	IMMOBILI (All.A/2).....	3.079.510	1.593.223	-1.486.287
10	POSTE RETTIFICATIVE DEL PASSIVO:			
	- Presunta insussistenza del debito verso l'ex Fondo sociale per temporanea cessazione dell'obbligo di versamento - art.5 della legge n.903/1965.....	3.468.424	3.468.424	0
	TOTALE ATTIVITA'.....	37.233.598.168	39.658.866.328	2.425.268.160
11	DISAVANZO PATRIMONIALE:	133.645.681.325	139.318.193.519	5.672.512.194
	- Disavanzo economico degli esercizi precedenti.....	127.086.918.331	133.645.681.326	6.558.762.995
	- Disavanzo dell'esercizio.....	6.558.762.994	5.672.512.193	-886.250.801
	TOTALE A PASSIVO.....	170.970.770.482	178.877.059.947	8.007.780.364

**LAVORATORI DIPENDENTI
AL 31 DICEMBRE 2001
(di Euro)**

	PASSIVITA'	CONSISTENZA		VARIAZIONI
		al 1° gennaio 2001	al 31 dicembre 2001	
1	DEBITO VERSO LA GESTIONE EX ART. 35 DELLA LEGGE N. 448/1998.....	4.749.753.310	5.578.281.659	828.528.349
2	DEBITO IN C/C VERSO LA GESTIONE PRESTAZIONI TEMPORANEE.....	118.279.121.139	121.486.963.464	3.207.842.325
3	DEBITO IN C/C DELLA CONTABILITA' SEPARATA (EX FONDO TRASPORTI).....	4.853.568.290	5.756.400.139	902.833.859
4	DEBITO IN C/C DELLA CONTABILITA' SEPARATA (EX FONDO ELETTRICI).....	5.155.002.151	5.542.303.022	387.300.871
5	DEBITO IN C/C VERSO LA CONTABILITA' SEPARATA (EX FONDO TELEFONICI).....	2.565.024.141	2.601.444.482	36.420.341
6	RESIDUI PASSIVI:	1.048.341.755	1.901.899.943	853.558.188
	- Debiti verso lo Stato (All. 5+A3+A1/2+A2/1).....	3.820.294	14.664.892	10.844.598
	- Debiti v/Enti per contribuzioni(All.5+A3+A1/2+A2/1).....	126.911.226	135.946.268	9.035.042
	- Debiti per prestazioni.....	690.057.441	1.331.721.754	641.664.313
	- Debiti per prestazioni diverse.....	1.444.102	1.091.655	-352.447
	- Debiti per contributi da rimborsare.....	4.527.890	6.763.679	2.235.789
	- Debito verso la CPDEL per i contributi del personale delle istit. sanitarie-art.1 legge n.303/1974.....	77.012	77.012	0
	-Debito per contributo straordinario-art.41 L.n.488/1999.....	0	1.572.094	1.572.094
	- Debito per oneri finanziari derivanti dalla cessione di crediti contributivi-L.n.448/1998 e succ. mod. e integrazioni.....	221.503.790	410.062.589	188.558.799
7	DEBITI VERSO ALTRE GESTIONI DELL'INPS:			
	- Verso l'ex Fondo Sociale-legge n.903/1965.....	3.468.424	3.468.424	0
8	RATEI PASSIVI:			
	-Rate di pensione.....	899.108.077	922.821.592	23.713.515
9	DEBITI BANCARI E FINANZIARI:			
	- Debiti diversi.....	367.696	367.696	0
10	RIMANENZE PASSIVE DI ESERCIZIO:	2.306.805.460	2.065.530.505	-241.274.955
	- Fondo per la copertura degli oneri derivanti dalla applicazione delle leggi nn.336/1970 e 824/1971.....	11.393.579	8.738.173	-2.655.406
	- Riserve tecniche (All.A/4).....	284.197	293.397	9.200
	- Fondo copertura oneri esodo anticipato-Legge n. 270/1988.....	17.383.423	4.307.251	-13.076.172
	- Fondo copertura oneri da liquidare art.5 L.n.58/1992.....	2.277.744.261	2.052.191.684	-225.552.577
11	FONDI DI ACCANTONAMENTO VARI:	4.562.620	32.088.123	27.525.503
	- Fondo ex art. 39 legge n.153/1969.....	4.562.620	3.176.280	-1.386.340
	-Fondo accan.to ecced.fondo ammort.immobili ceduti.....	0	704.683	704.683
	-Fondo accan.to plus valore presunto per cessione immobili alla S.C.I.P. srl.....	0	28.207.160	28.207.160
12	POSTE RETTIFICATIVE DELL'ATTIVO:	6.841.765.459	6.848.579.350	6.813.891
	- Fondo svalutazione crediti contributivi.....	6.461.214.704	6.505.899.092	44.484.388
	- Fondo sval.crediti per prestazioni da recuperare.....	379.337.418	342.349.798	-36.987.620
	- Fondo ammortamento immobili.....	1.213.337	530.460	-682.877
	TOTALE PASSIVITA'.....	146.706.866.512	152.740.148.398	6.033.261.887
13	FONDO RIPIANAMENTO DEFICIT PATRIMONIALE-ART.2,comma3,D.L.VO.N.414/1996.....	8.329.964	0	-8.329.964
14	RISERVE LEGALI (All. 6).....	24.164.963.017	26.236.911.448	2.072.848.431

FONDO PENSIONI
ENTRATE E USCITE
in Lire

ENTRATE	PREVENTIVO	2001	CONSUNTIVO
	1ª nota di variazione	AGGIORNATO	2001
1 CONTRIBUTI A CARICO DEI DATORI DI LAVORO E DEGLI ISCRITTI (all.7+B/1+B1/1+B2/1)	115.201.814.000.000	119.586.867.000.000	120.545.544.555.909
2 QUOTE DI PARTECIPAZIONE DEGLI ISCRITTI (all.8+B/2+B1/2+B2/2).....	739.633.000.000	783.603.000.000	1.064.190.246.005
3 TRASFERIMENTI DA PARTE DELLE REGIONI (all.9).....	153.026.000.000	131.328.342.000	149.141.067.071
4 TRASFERIMENTI DA PARTE DI ALTRI ENTI (all. 10+B+B1+B2)	320.050.000.000	350.050.000.000	618.460.923.041
5 REDDITI E PROVENTI PATRIMONIALI :			
- Interessi attivi diversi.....	2.889.000.000	2.153.600.000	5.388.426.321
6 POSTE CORRETTIVE E COMPENSATIVE DI USCITE:	1.313.200.000.000	1.294.100.000.000	2.337.001.580.785
- Recupero di prestazioni.....	1.294.200.000.000	1.282.100.000.000	2.337.001.580.785
- Rimborsamento della Repubblica Federale di Germania per quote di pensione di periodi assicurativi riconosciuti ai sensi dell'accordo italo-tedesco del 27 gennaio 1976.....	19.000.000.000	12.000.000.000	0
7 ENTRATE NON CLASSIFICABILI IN ALTRE VOCI (all.11+B/3+B1/3+B2/3).....	558.897.465.000	542.589.282.000	402.813.619.034
A - COMPONENTI FINANZIARIE DI PARTE CORRENTE	118.289.509.465.000	122.690.691.224.000	125.122.540.418.166
8 TRASFERIMENTI DALLA GESTIONE DEGLI INTERVENTI ASSISTENZIALI E DI SOSTEGNO ALLE GESTIONI PREVIDENZIALI :	11.666.382.000.000	12.298.371.000.000	12.142.120.765.389
- Copertura della maggiore anzianità assicurativa riconosciuta per i pensionamenti anticipati (all. 12/a).....	71.134.000.000	68.495.000.000	151.134.384.176
- Copertura figurativa di periodi indennizzati di trattamento speciale di disoccupazione e di trattamento d'integrazione salariale straordinaria, di trattamenti di mobilità, ecc. (all. 12/b).....	2.098.852.000.000	2.130.028.000.000	1.761.118.684.891
- Altre cop. assicurative fiscalizzate e cop. minori entrate (all.12/c)	1.190.155.000.000	1.191.318.000.000	1.478.445.534.947
- Copertura del mancato gettito contributivo a seguito di esoneri e riduzioni di aliquote in favore di categorie e settori produttivi (all. 12/d).....	8.156.071.000.000	8.758.160.000.000	8.601.022.181.375
- Copertura oneri derivanti dall'applicazione alle pensioni delle norme in materia di cumulo con redditi da lavoro (all. 12/e).....	150.370.000.000	150.370.000.000	150.400.000.000
9 TRASFERIMENTI DA ALTRE GESTIONI DELL'INPS :	3.963.270.000.000	3.623.984.058.000	4.022.037.696.640
- Trasferimento dalla Gestione prestazioni temporanee ai lavoratori dipendenti dei contributi figurativi (all. 12/f).....	3.862.198.000.000	3.459.681.000.000	3.845.973.000.000
- Copertura figurativa dei periodi indennizzati di trattamento di disoccupazione ai lavoratori frontalieri.....	8.700.000.000	8.440.000.000	6.903.000.000
- Contributo di solidarietà - legge n. 41/1986 (all. 12/g).....	2.182.000.000	4.695.000.000	4.156.991.000
- Valori di copertura di periodi assicurativi.....	90.190.000.000	151.168.058.000	165.004.705.640
10 CANONE D'USO NETTO DEGLI IMMOBILI STRUMENTALI ADIBITI AD UFFICI.....	8.898.513.000	8.571.109.000	8.377.549.410
da riportare.....	15.638.550.513.000	15.930.926.167.000	16.172.536.011.439

segue: FONDO PENSIONI
ENTRATE E USCITE
in Lire

ENTRATE	PREVENTIVO	2001	CONSUNTIVO
	1 ^a nota di variazione	AGGIORNATO	2001
riporto.....	15.638.550.513.000	15.938.926.167.000	16.172.536.011.439
11 VARIAZIONI PATRIMONIALI STRAORDINARIE :	408.000	84.628.962.000	288.079.232.565
- Plus-valore immobili alienati.....	0	82.809.360.000	19.392.487.568
- Prelievo dal fondo amm.to per alienazione immobili.....	0	1.819.202.000	254.782.000
- Plus valore titoli.....	408.000	300.000	82.001
- Eccedenza del fondo oscillazione titoli.....	0	0	0
- Rate di pensione.....	0	0	204.764.794.375
- Riaccertamento crediti prestazioni da recuperare.....	0	0	7.685.951.065
- Presunto plus valore immobili della gestione ceduti alla S.C.I.P.....	0	0	54.616.678.386
- Prelievo quota amm.to immobili della gestione ceduti alla S.C.I.P.....	0	0	1.364.457.170
12 PRELIEVI DA RISERVE TECNICHE E FONDI DI ACCANTONAMENTO VARI :	609.593.925.000	494.968.542.000	1.262.205.966.468
- Utilizzazione degli importi accantonati ex art.39 legge n.153/1969.....	2.000.000.000	2.000.000.000	2.684.331.055
- Prelievo dal fondo di copertura degli oneri di cui alle leggi nn. 336/1970 e 824/1971.....	5.822.146.000	5.113.300.000	5.227.661.566
- Prelievo dal fondo accant. valore tecnico - art.3,L.270/1988.....	25.319.000.000	25.319.000.000	25.319.000.000
- Prelievo dal fondo svalutazione crediti contributivi.....	115.015.779.000	1.248.242.000	613.905.115.153
- Prelievo dal fondo copertura oneri art.5. L. n. 58/1992.....	461.437.000.000	461.288.000.000	460.756.862.573
- Prelievo dal fondo sval.crediti per prestazioni da recuperare.....	0	0	154.307.689.267
- Prelievo dal fondo di copertura delle rendite da infortuni.....	0	0	5.306.794
13 STORNO RATEI PASSIVI INIZIALI:			
- per prestazioni (all. 13+B/4+B1/4+B2/4).....	1.395.116.000.000	1.740.915.996.000	1.740.915.996.233
14 ATTRIBUZIONE RATEI ATTIVI FINALI:	16.007.513.094.000	16.721.851.919.000	16.843.060.353.227
- per contributi a carico datori lavoro e iscritti (all.7+B/1+B1/1+B2/1).....	15.830.031.094.000	16.567.431.000.000	16.694.888.030.512
- per quote di partecipazione degli iscritti (all. 8+B/2).....	17.422.000.000	14.808.000.000	9.334.360.000
- per contributi dovuti dalle Regioni (all. 9).....	155.660.000.000	134.612.919.000	134.337.962.715
- per il contributo di solidarieta' art.25 l.41/1986 (all. 10).....	4.400.000.000	5.000.000.000	4.500.000.000
B - COMPONENTI ECONOMICHE.....	33.650.773.940.000	34.973.291.486.000	36.306.797.559.872
TOTALE DELLE ENTRATE (A+B).....	151.940.283.405.000	157.663.982.710.000	161.429.337.978.038
15 PRELIEVO FONDO RIPIANAMENTO DEFICIT-art.2 D.L.VO 414/96	0	0	16.129.059.953
16 DISAVANZO ECONOMICO DELL'ESERCIZIO.....	17.791.172.544.000	11.975.575.191.000	10.983.515.184.733
TOTALE A PAREGGIO.....	169.731.455.949.000	169.638.557.901.000	172.428.982.222.724

LAVORATORI DIPENDENTI
DELL'ESERCIZIO 2001

U S C I T E	PREVENTIVO	2001	CONSUNTIVO
	1 ^a nota di variazione	AGGIORNATO	2001
1 SPESE PER PRESTAZIONI ISTITUZIONALI (all.13+B4+B1/4+B2/4)	142.853.389.000.000	140.895.282.000.000	142.188.036.758.261
2 TRASFERIMENTI PASSIVI (all.14+B/5+B1/5+B2/5)	2.112.732.813.000	2.141.908.797.000	2.845.035.270.750
- Trasferimenti allo Stato per contribuzioni ONPI	338.968.000.000	350.171.246.000	349.418.601.000
- Trasferimenti ad altri Enti	1.773.764.813.000	1.791.737.551.000	2.495.616.669.750
3 ONERI FINANZIARI:	441.630.000.000	727.267.598.000	599.075.142.500
- Interessi passivi su prestazioni arretrate	50.920.000.000	91.300.000.000	226.191.345.566
- Interessi passivi diversi	2.906.000.000	5.435.300.000	7.783.051.220
- Oneri derivanti dalla cessione di crediti contributivi-L n 448/1998 e succ. mod.	387.804.000.000	630.532.298.000	365.100.745.714
4 POSTE CORRETTIVE E COMPENSATIVE DI ENTRATE (all.15)	194.810.000.000	296.029.000.000	183.563.765.783
5 USCITE NON CLASSIFICABILI IN ALTRE VOCI:	18.415.500.000	43.278.941.000	67.711.430.630
- Contributi, riserve valori capitali trasferiti ad Enti ass. esteri	1.100.000.000	1.500.000.000	2.696.459.167
- Risarcimento danni agli assicurati	400.000.000	300.000.000	573.666.269
- Varie	4.241.500.000	5.157.158.000	6.753.881.316
- Rivalutazione monetaria di prestazioni arretrate	12.674.000.000	36.321.783.000	57.687.443.878
A - COMPONENTI FINANZIARIE DI PARTE CORRENTE	145.620.977.313.000	144.103.766.336.000	145.883.422.367.924
6 SPESE DI AMMINISTRAZIONE	2.811.447.734.000	2.835.185.183.000	2.801.575.925.033
7 ONERE PER LA PREVENZIONE E CURA DELL'INVALIDITA':			
- Prestazioni economiche ed accessorie - art 8 ter legge 331/1981 (all. 13+B/4+B1/4+B2/4)	8.674.056.000	8.880.743.000	9.505.790.095
8 ONERE GESTIONE DELLA CASA DI RIPOSO DI CAMOGLI	2.250.817.000	2.387.714.000	3.025.516.267
9 TRASFERIMENTI AD ALTRE GESTIONI DELL'INPS:	122.666.400.000	180.905.942.000	184.637.456.855
- Valori di copertura di periodi assicurativi	96.213.400.000	154.971.000.000	157.461.558.855
- Concorso agli oneri della gestione minator-art.8 legge n. 5/1960	26.453.000.000	25.934.942.000	27.175.898.000
10 ONERI TRIBUTARI	85.087.000.000	81.824.679.000	86.742.832.480
da riportare	3.030.126.007.000	3.119.184.261.000	3.085.487.520.730

LAVORATORI DIPENDENTI
DELL'ESERCIZIO 2001

U S C I T E	PREVENTIVO 2001		CONSUNTIVO 2001
	1 ^a nota di variazione	AGGIORNATO	
riporto.....	3.030.126.007.000	3.119.184.281.000	3.085.487.520.730
11 PERDITA DELLA GESTIONE IMMOBILIARE (all. B/6).....	994.335.000	1.227.989.000	272.956.961
12 VARIAZIONI PATRIMONIALI STRAORDINARIE (all. 16).....	0	0	768.283.017.895
13 SVALUTAZIONI E DEPREZZAMENTI:	0	566.356.813.000	782.728.568.688
- Assegnazione al fondo svalutazione crediti contributivi.....	0	566.356.813.000	700.038.899.231
- Assegnazione al fondo sval. crediti per prestazioni da recuperare.....	0	0	82.689.669.457
14 ASSEGNAZIONE ALLE RISERVE TECNICHE E FONDI DI ACCANTONAMENTO VARI:	78.670.200.000	34.752.650.000	80.116.511.708
- Accantonamento valori di copertura degli oneri per i benefici previsti dalle leggi nn. 336/1970 e 824/1971.....	3.670.200.000	2.752.650.000	86.079.881
- Accantonamento al fondo di copertura oneri di cui all'art. 5 L. n. 58/1992.....	75.000.000.000	32.000.000.000	24.026.174.422
- Al fondo di riserva per le rendite da infortunio da liquidare.....	0	0	23.121.849
- Accantonamento presunto plus valore immobili ceduti alla S.C.I.P.....	0	0	54.616.678.386
- Accantonamento eccedenza fondo amm. to immobili ceduti alla S.C.I.P.....	0	0	1.384.457.170
15 STORNO RATEI ATTIVI INIZIALI:	15.528.240.094.000	16.028.245.285.000	16.028.245.285.163
- per contributi a carico datori lavoro e iscritti (all. 7+B/1+B1/1+B2/1).....	15.353.656.094.000	15.878.852.655.000	15.878.852.655.154
- per quote di partecipazione degli iscritti (all. 8+B/2).....	17.158.000.000	11.421.999.000	11.421.999.000
- per trasferimenti da parte delle Regioni (all. 9).....	153.028.000.000	132.970.631.000	132.970.631.009
- per contributo di solidarietà - art. 25 L. n. 41/1986 (all. 10).....	4.400.000.000	5.000.000.000	5.000.000.000
16 ATTRIBUZIONE RATEI PASSIVI FINALI:			
- per prestazioni (all. 13+B/4+B1/4+B2/4).....	1.644.765.000.000	1.824.424.000.000	1.786.831.762.960
B - COMPONENTI ECONOMICHE.....	20.282.795.636.000	21.574.190.878.000	22.531.965.623.905
TOTALE DELLE USCITE (A + B).....	165.903.772.949.000	165.677.957.214.000	168.415.387.991.829
17 ASSEGNAZIONE AL FONDO DI RISERVA LEGALE (All. 6).....	3.827.683.000.000	3.961.800.687.000	4.013.594.230.895
TOTALE A PAREGGIO.....	169.731.455.949.000	169.639.557.901.000	172.428.982.222.724

XIV LEGISLATURA — DISEGNI DI LEGGE E RELAZIONI — DOCUMENTI

		FONDO PENSIONI ENTRATE E USCITE (in unità)		
		PREVENTIVO	2001	CONSUNTIVO
ENTRATE		1ª nota di variazione	AGGIORNATO	2001
1	CONTRIBUTI A CARICO DEI DATORI DI LAVORO E DEGLI ISCRITTI (all.7+B/1+B/1/1+B/2/1)	59.496.771.629	61.761.462.504	62.256.578.140
2	QUOTE DI PARTECIPAZIONE DEGLI ISCRITTI (all.8+B/2+B/1/2+B/2/2)	381.988.565	404.697.175	549.608.395
3	TRASFERIMENTI DA PARTE DELLE REGIONI (all.9)	78.031.333	67.825.428	77.024.933
4	TRASFERIMENTI DA PARTE DI ALTRI ENTI (all. 10+B+B/1+B/2)	165.292.031	180.785.738	319.408.411
5	REDDITI E PROVENTI PATRIMONIALI :			
	- Interessi attivi diversi	1.492.044	1.112.242	2.782.890
6	POSTE CORRETTIVE E COMPENSATIVE DI USCITE:	678.211.200	668.346.873	1.206.960.589
	- Recupero di prestazioni	668.398.519	662.149.390	1.206.960.589
	- Rimborso della Repubblica Federale di Germania per quote di pensione di periodi assicurativi riconosciuti ai sensi dell'accordo italo-tedesco del 27 gennaio 1976	9.812.681	6.197.483	0
7	ENTRATE NON CLASSIFICABILI IN ALTRE VOCI (all.11+B/3+B/1/3+B/2/3)	288.646.452	280.223.978	208.035.873
A - COMPONENTI FINANZIARIE DI PARTE CORRENTE		61.091.433.254	63.364.453.936	64.620.399.231
8	TRASFERIMENTI DALLA GESTIONE DEGLI INTERVENTI ASSISTENZIALI E DI SOSTEGNO ALLE GESTIONI PREVIDENZIALI :	6.025.183.473	6.351.578.551	6.270.882.041
	- Copertura della maggiore anzianità assicurativa riconosciuta per i pensionamenti anticipati (all. 12/a)	36.737.645	35.374.715	78.054.395
	- Copertura figurativa di periodi indennizzati di trattamento speciale di disoccupazione e di trattamento d'integrazione salariale straordinaria, di trattamenti di mobilità, ecc. (all. 12/b)	1.083.863.304	1.100.067.656	909.541.885
	- Altre cop. assicurative fiscalizzate e cop. minori entrate (all.12/c)	614.863.762	615.264.401	763.553.397
	- Copertura del mancato gettito contributivo a seguito di esoneri e riduzioni di aliquote in favore di categorie e settori produttivi (all. 12/d)	4.212.259.138	4.523.212.155	4.442.057.246
	- Copertura oneri derivanti dall'applicazione alle pensioni delle norme in materia di cumulo con redditi da lavoro (all.12/e)	77.659.624	77.659.624	77.675.118
9	TRASFERIMENTI DA ALTRE GESTIONI DELL'INPS :	2.046.858.133	1.871.631.567	2.077.209.117
	- Trasferimento dalla Gestione prestazioni temporanee ai lavoratori dipendenti dei contributi figurativi (all.12/f)	1.994.658.803	1.786.776.121	1.986.279.290
	- Copertura figurativa dei periodi indennizzati di trattamento di disoccupazione ai lavoratori frontalieri	4.493.175	4.358.896	3.585.102
	- Contributo di solidarietà - legge n. 41/1986 (all.12/g)	1.126.909	2.424.765	2.146.907
	- Valori di copertura di periodi assicurativi	46.579.246	78.071.785	85.217.818
10	CANONE D'USO NETTO DEGLI IMMOBILI STRUMENTALI ADIBITI AD UFFICI	4.595.899	4.426.808	4.326.643
da riportare		8.076.637.305	8.227.636.726	8.352.417.801

XIV LEGISLATURA - DISEGNI DI LEGGE E RELAZIONI - DOCUMENTI

segue: FONDO PENSIONI
ENTRATE E USCITE
(in unità)

ENTRATE	PREVENTIVO	2001	CONSUNTIVO
	1 ^a nota di variazione	AGGIORNATO	2001
riporto.....	8.076.637.305	8.227.636.728	8.352.417.801
11 VARIAZIONI PATRIMONIALI STRAORDINARIE :	211	43.797.161	148.780.596
- Plus-valore immobili alienati.....	0	42.767.465	10.015.384
- Prelievo dal fondo amm.to per alienazione immobili.....	0	939.541	131.564
- Plus valore titoli.....	211	155	42
- Eccedenza del fondo oscillazione titoli.....	0	0	0
- Rate di pensione.....	0	0	105.752.191
- Riaccertamento crediti prestazioni da recuperare.....	0	0	3.969.462
- Presunto plus valore immobili della gestione caduti alla S.C.I.P.....	0	0	28.207.160
- Prelievo quota amm.to immobili della gestione caduti alla S.C.I.P.....	0	0	704.683
12 PRELIEVI DA RISERVE TECNICHE E FONDI DI ACCANTO- NAMENTO VARI :	314.828.967	255.829.918	651.874.979
- Utilizzazione degli importi accantonati ex art.39 legge n.153/1969.....	1.032.914	1.032.914	1.386.341
- Prelievo dal fondo di copertura degli oneri di cui alle leggi nn. 336/1970 e 824/1971.....	3.006.887	2.640.799	2.699.862
- Prelievo dal fondo accanti. valore tecnico - art.3 L.270/1988.....	13.076.172	13.076.172	13.076.172
- Prelievo dal fondo svalutazione crediti contributivi.....	59.400.692	644.663	317.055.532
- Prelievo dal fondo copertura oneri art.5 L. n. 58/1992.....	238.312.322	238.235.370	237.961.060
- Prelievo dal fondo sval. crediti per prestazioni da recuperare.....	0	0	79.693.271
- Prelievo dal fondo di copertura delle rendite da infortuni.....	0	0	2.741
13 STORNO RATEI PASSIVI INIZIALI:			
- per prestazioni (all. 13+B/4+B1/4+B2/4).....	720.517.283	899.106.077	899.106.077
14 ATTRIBUZIONE RATEI ATTIVI FINALI:	8.267.190.574	8.636.115.788	8.998.714.721
- per contributi a carico datori lavoro e iscritti (all. 7+B/1+B1/1+B2/1)....	8.175.528.771	8.556.364.039	8.622.190.102
- per quote di partecipazione degli iscritti (all. 8+B/2).....	8.997.712	7.647.894	4.820.795
- per contributi dovuti dalle Regioni (all. 9).....	80.391.681	69.521.771	69.379.768
- per il contributo di solidarietà art.25 L.41/1996 (all. 10).....	2.272.410	2.582.284	2.324.056
B - COMPONENTI ECONOMICHE.....	17.379.174.360	18.062.197.670	18.750.896.084
TOTALE DELLE ENTRATE (A+B).....	78.470.807.614	81.426.851.608	83.371.295.315
15 PRELIEVO FONDO RIPIANAMENTO DEFICIT-art.2 D.L.VO 414/96	0	0	8.329.964
16 DISAVANZO ECONOMICO DELL'ESERCIZIO.....	9.188.373.803	6.184.968.428	5.672.512.193
TOTALE A PAREGGIO.....	87.658.961.417	87.811.520.036	88.052.137.472

XIV LEGISLATURA — DISEGNI DI LEGGE E RELAZIONI — DOCUMENTI

LAVORATORI DIPENDENTI
DELL'ESERCIZIO 2001
(di Euro)

U S C I T E	PREVENTIVO	2001	CONSUNTIVO
	1ª nota di variazione	AGGIORNATO	2001
1 SPESE PER PRESTAZIONI ISTITUZIONALI (all.13+B4+B1/4+B2/4)	73.777.618.308	72.766.340.439	73.433.982.552
2 TRASFERIMENTI PASSIVI (all.14+B/5+B1/5+B2/5)	1.091.135.437	1.106.203.575	1.469.338.094
- Trasferimenti allo Stato per contribuzioni ONPI.....	175.062.362	180.848.356	180.459.648
- Trasferimenti ad altri Enti	916.073.075	925.355.219	1.288.878.446
3 ONERI FINANZIARI:	228.082.860	375.602.368	309.396.491
- Interessi passivi su prestazioni arretrate.....	26.297.985	47.152.515	116.818.081
- Interessi passivi diversi.....	1.500.824	2.807.098	4.019.610
- Oneri derivanti dalla cessione di crediti contributivi-L.n.448/ 1998 e succ. mod.	200.284.051	325.642.755	188.558.800
4 POSTE CORRETTIVE E COMPENSATIVE DI ENTRATE(all.15)	100.610.969	152.886.219	94.802.772
5 USCITE NON CLASSIFICABILI IN ALTRE VOCI:	9.510.813	22.351.708	34.970.036
- Contributi, riserve valori capitali trasferiti ad Enti ass. esteri.....	568.103	774.665	1.392.605
- Risarcimento danni agli assicurati.....	206.583	154.937	296.274
- Varie.....	2.190.552	2.663.450	3.488.079
- Rivalutazione monetaria di prestazioni arretrate.....	6.545.575	18.758.636	29.793.078
A - COMPONENTI FINANZIARIE DI PARTE CORRENTE	75.206.958.387	74.423.384.309	75.342.499.945
6 SPESE DI AMMINISTRAZIONE	1.451.991.579	1.464.250.948	1.446.893.215
7 ONERE PER LA PREVENZIONE E CURA DELL'INVALIDITA':			
- Prestazioni economiche ed accessorie - art.8 ter legge 331/1981 (all. 13+B/4+B1/4+B2/4).....	4.479.775	4.588.520	4.908.331
8 ONERE GESTIONE DELLA CASA DI RIPOSO DI CAMOGLI	1.162.450	1.233.151	1.562.549
9 TRASFERIMENTI AD ALTRE GESTIONI DELL'INPS:	63.351.908	93.430.122	95.357.289
- Valori di copertura di periodi assicurativi.....	49.690.074	80.035.842	81.322.106
- Concorso agli oneri della gestione minori-art.8 legge n. 5/1990.....	13.661.834	13.394.280	14.035.180
10 ONERI TRIBUTARI	43.943.768	47.423.489	44.796.934
da riportare.....	1.564.929.480	1.610.924.230	1.593.521.317

XIV LEGISLATURA - DISEGNI DI LEGGE E RELAZIONI - DOCUMENTI

LAVORATORI DIPENDENTI
DELL'ESERCIZIO 2001
(di Euro)

U S C I T E	PREVENTIVO 2001		CONSUNTIVO 2001
	1° nota di variazione	AGGIORNATO	
riporto.....	1.584.829.480	1.610.824.230	1.583.521.317
11 PERDITA DELLA GESTIONE IMMOBILIARE (all.16).....	513.531	634.141	140.971
12 VARIAZIONI PATRIMONIALI STRAORDINARIE (all.16).....	0	0	386.785.066
13 SVALUTAZIONI E DEPREZZAMENTI:	0	292.496.884	404.245.589
- Assegnazione al fondo svalutazione crediti contributivi.....	0	292.496.884	361.539.919
- Assegnazione al fondo sval.crediti per prestazioni da recuperare.....	0	0	42.705.650
14 ASSEGNAZIONE ALLE RISERVE TECNICHE E A FONDI DI ACCANTONAMENTO VARI:	40.629.767	17.948.248	41.376.725
- Accantonamento valori di copertura degli oneri per i benefici previsti dalle leggi nn.336/1970 e 824/1971.....	1.895.500	1.421.625	44.457
- Accantonamento al fondo di copertura oneri di cui all'art.5 L. n. 58/1992.....	38.734.267	16.526.621	12.406.484
- Al fondo di riserva per le rendite da infortunio da liquidare.....	0	0	11.941
- Accantonamento presunto plus valore immobili ceduti alla S.C.I.P.....	0	0	28.207.160
- Accantonamento eccedenza fondo amm.to immobili ceduti alla S.C.I.P....	0	0	704.683
15 STORNO RATEI ATTIVI INIZIALI:	8.919.866.726	8.277.897.857	8.277.897.857
- per contributi a carico datori lavoro e iscritti (all.7+B/1+B1/1+B2/1).....	7.929.501.616	8.200.743.003	8.200.743.003
- per quote di partecipazione degli iscritti (all. 8+B/2).....	8.861.367	5.898.970	5.898.970
- per trasferimenti da parte delle Regioni (all. 9).....	79.031.333	68.673.600	68.673.600
- per contributo di solidarietà - art. 25 L. n. 41/1986 (all.10).....	2.272.410	2.582.284	2.582.284
16 ATTRIBUZIONE RATEI PASSIVI FINALI:			
- per prestazioni (all. 13+B/4+B1/4+B2/4).....	848.450.231	942.236.362	822.821.582
B - COMPONENTI ECONOMICHE.....	10.475.189.735	11.142.139.720	11.636.789.096
TOTALE DELLE USCITE (A + B).....	85.682.148.122	85.565.524.029	86.979.289.941
17 ASSEGNAZIONE AL FONDO DI RISERVA LEGALE (All.6).....	1.976.833.295	2.045.986.067	2.072.848.431
TOTALE A PAREGGIO.....	87.658.981.417	87.611.520.096	89.052.137.472

ALLEGATI

ALLEGATO N. 1

CREDITI CONTRIBUTIVI

DESCRIZIONE	CONSISTENZA		VARIAZIONI
	al 1° gennaio 2001	al 31 dicembre 2001	
Verso le aziende tenute alla denuncia rendiconto:	20.051.366.201.202	21.472.768.912.579	1.421.402.711.377
- in gestione e garanzia presso la S.C.C.I. S.p.A.....	16.835.135.920.421	18.072.201.265.576	1.237.065.345.155
- altri crediti	3.216.230.280.781	3.400.567.647.003	184.337.366.222
Verso i datori di lavoro agricolo:	3.049.957.539.283	3.190.676.768.965	140.719.229.682
- in gestione e garanzia presso la S.C.C.I. S.p.A.....	2.629.293.229.104	3.009.042.410.316	379.749.181.212
- altri crediti	420.664.310.179	181.634.358.649	-239.029.951.530
Verso i datori di lavoro di addetti ai servizi domestici e fam	11.720.037.413	11.308.488.780	-411.548.633
TOTALE	23.113.043.777.898	24.674.754.170.324	1.561.710.392.426

ALLEGATO N. 2

CREDITI VERSO ALTRI ENTI

DESCRIZIONE	CONSISTENZA		VARIAZIONI
	al 1° gennaio 2001	al 31 dicembre 2001	
Verso le Regioni per contributi dovuti per gli apprendisti artigiani - art. 16 della Legge n.845/1978.....	348.438.263.117	477.079.564.826	128.641.301.709
Verso Enti diversi per la copertura degli oneri derivanti dall'applicazione delle leggi n.336/1970 e n.824/1971.....	104.796.151.958	74.259.527.454	-30.536.624.504
Verso altri Enti di previdenza per valori relativi alla copertura di periodi assicurativi.....	12.145.122.595	26.018.102.501	13.872.979.906
Verso altri Enti per il contributo di solidarieta' ai sensi dell'art.25 della legge n.41/1986.....	286.272.333.923	319.168.061.930	32.895.728.007
TOTALE	751.651.871.593	896.525.256.711	144.873.385.118

ALLEGATO N. 3

CREDITI DIVERSI

DESCRIZIONE	CONSISTENZA		VARIAZIONI
	al 1 ^a gennaio 2001	al 31 dicembre 2001	
Rate di pensione ed altre prestazioni da recuperare.....	1.942.520.902.512	1.753.434.539.642	-189.086.362.870
Somme aggiuntive verso i datori di lavoro agricolo:	22.532.378.970	22.648.032.237	115.653.267
- in gestione e garanzia presso la S.C.C.I. S.p.A.....	2.405.804.795	12.544.361.047	10.138.556.252
- altri crediti.....	20.126.574.175	10.103.671.190	-10.022.902.985
Somme aggiuntive verso le aziende tenute alla den. rend.	77.724.163.485	99.073.260.791	21.349.097.306
TOTALE.....	2.042.777.444.967	1.875.155.832.670	-167.621.612.297

ALLEGATO N. 4

RATEI ATTIVI

DESCRIZIONE	CONSISTENZA		VARIAZIONI
	al 1 ^a gennaio 2001	al 31 dicembre 2001	
- Contributi per periodi fino al 31 dicembre relativi a denunce non pervenute entro l'esercizio.....	15.212.533.557.154	16.071.176.614.512	858.643.057.358
- Proventi per divieto di cumulo fra pensioni e retribuzioni fino al 31 dicembre relativi a denunce non pervenute nell'esercizio.....	9.705.999.000	7.500.000.000	-2.205.999.000
- Contributi dovuti dalle Regioni per gli apprendisti artigiani- art.16, legge n.845/1978.....	132.970.631.009	134.337.962.715	1.367.331.706
- Contributo di solidarieta' -art.25 legge n.41\1986	5.000.000.000	4.500.000.000	-500.000.000
TOTALE.....	15.360.210.187.163	16.217.514.577.227	857.304.390.064

ALLEGATO N. 5

DEBITI VERSO LO STATO E ALTRI ENTI

DESCRIZIONE	CONSISTENZA		VARIAZIONI
	al 1 ^a gennaio 2001	al 31 dicembre 2001	
VERSO LO STATO:			
Per il finanziamento del Fondo sanitario nazionale art.69,lett.a) e b) della legge n.833/1978:			
- per prestazioni terapeutiche della prevenzione e cura dell'invalidita'-art.8 ter legge n.331/1981.....	6.201.921.099	6.201.921.099	0
Per somme da trasferire ai sensi dell'art.1 duodecies della legge n.641/1978 (gia' contribuzione ONPI).....	0	20.160.992.000	20.160.992.000
Totale verso lo Stato.....	6.201.921.099	26.362.913.099	20.160.992.000
VERSO ALTRI ENTI:			
Per contribuzioni:			
- EPAS.....	234.985.314.632	252.735.186.699	17.749.872.067
- Medicina sociale.....	46.984.253	0	-46.984.253
Totale verso altri Enti.....	235.032.298.885	252.735.186.699	17.702.887.814
COMPLESSO.....	241.234.219.984	279.098.099.798	37.863.879.814

ALLEGATO N. 6

RISERVE LEGALI

DESCRIZIONE	CONSISTENZA		VARIAZIONI
	al 31 dicembre 2000	al 31 dicembre 2001	
- Fondo di riserva, di cui all'art.11 della legge n.903/1965..	34.417.333.042.128	37.549.858.470.084	3.132.525.427.956
- meno: prelievo dell'anno	0	0	0
- più: assegnazione dell'anno	3.132.525.427.956	3.371.611.009.418	239.085.581.462
	37.549.858.470.084	40.921.469.479.502	3.371.611.009.418
- Riserve provenienti dalla cessata Assicurazione obbligatoria IVS.....	182.341.442.363	182.341.442.363	0
TOTALE PARZIALE RELATIVO AL F.P.L.D.....	37.732.199.912.447	41.103.810.921.865	3.371.611.009.418
- Fondo di riserva, di cui all'art.3 della legge n.889/1971 ex Fondo Trasporti.....	1.813.339.390.312	1.905.721.277.842	92.381.887.530
- Fondo di riserva, di cui all'art.1 della legge n.1079/1971 ex Fondo Elettrici.....	3.458.579.749.448	3.709.236.551.395	250.656.801.947
- Fondo di riserva, di cui all'art.5,D.L.VO n.658/1996 - ex Fondo Telefonici.....	3.784.031.246.000	4.082.975.778.000	298.944.532.000
TOTALE COMPLESSIVO.....	46.788.150.298.207	50.801.744.529.102	4.013.594.230.895

ALLEGATO N.7

CONTRIBUTI A CARICO DEI DATORI DI LAVORO E DEGLI ISCRITTI

DESCRIZIONE	PREVENTIVO		CONSUNTIVO 2001			TOTALE (dato economico) (4)
	1 ^a nota di variazione (dato economico)	AGGIORNATO (dato economico)	ACCERTATI NEL 2001 (1)	meno: RATEO AL 31 DICEMBRE 2000 (2)	più: RATEO AL 31 DICEMBRE 2001 (3)	
Contributi ordinari.....	109.103.840.000.000	113.781.829.443.000	114.194.225.697.332	15.212.533.557.154	16.071.176.614.512	115.052.868.754.690
Recupero crediti per contributi già dichiarati inesigibili.....	0	0	303.729.418			303.729.418
TOTALE.....	109.103.840.000.000	113.781.829.443.000	114.194.529.426.750	15.212.533.557.154	16.071.176.614.512	115.053.172.484.108
Altri contributi, riserve e valori capitali:						
- Contributi, riserve e valori capitali trasferiti da altri Enti assicuratori esteri.....	19.000.000.000	19.000.000.000	17.455.825.287			17.455.825.287
- Contributi dovuti ai sensi dell'art. 42 del Regime applicabile agli altri agenti delle Comunità Europee.....	20.000.000	20.000.000	54.302.113			54.302.113
- Valori capitali e interessi di preammortamento per la copertura degli oneri delle leggi nn. 336/1970 e 824/1971.....	6.000.000.000	3.000.000.000	93.814.921			93.814.921
TOTALE.....	25.020.000.000	22.020.000.000	17.603.942.321			17.603.942.321
COMPLESSO.....	109.128.860.000.000	113.803.849.443.000	114.212.133.369.071	15.212.533.557.154	16.071.176.614.512	115.070.776.426.429

ALLEGATO N.8

QUOTE DI PARTECIPAZIONE DEGLI ISCRITTI

DESCRIZIONE	PREVENTIVO		CONSUNTIVO 2001			
	1 ^a nota di variazione (dato economico)	AGGIORNATO (dato economico)	ACCERTATI NEL 2001 (1)	meno: RATEO AL 31 DICEMBRE 2000 (2)	più: RATEO AL 31 DICEMBRE 2001 (3)	TOTALE (dato economico) (4)
Contributi per la prosecuzione volontaria.....	274.821.000.000	276.957.000.000	357.897.945.807	0	0	357.897.945.807
Riserve, valori capitali e di riscatto.....	291.000.000.000	291.000.000.000	352.618.230.142	0	0	352.618.230.142
Proventi per divieto di cumulo fra pensioni e redditi da lavoro.....	121.953.000.000	151.194.001.000	278.324.154.282	9.705.999.000	7.500.000.000	276.118.155.282
TOTALE.....	687.774.000.000	719.151.001.000	988.840.330.231	9.705.999.000	7.500.000.000	986.634.331.231

ALLEGATO N.9

TRASFERIMENTI DA PARTE DELLE REGIONI

DESCRIZIONE	PREVENTIVO		CONSUNTIVO 2001			
	1 ^a nota di variazione (dato economico)	AGGIORNATO (dato economico)	ACCERTATI NEL 2001 (1)	meno: RATEO AL 31 DICEMBRE 2000 (2)	più: RATEO AL 31 DICEMBRE 2001 (3)	TOTALE (dato economico) (4)
Contributi dovuti per la copertura assicurativa degli apprendisti dipendenti da imprese artigiane - art. 16 legge n. 845/1978.....	155.660.000.000	132.970.630.000	139.925.842.657	132.970.631.009	134.337.962.715	141.293.174.363
Contributi volontari in favore dei lavoratori del settore solifero siciliano - legge n.214 del 1982.....	0	0	9.215.224.414	0	0	9.215.224.414
TOTALE.....	155.660.000.000	132.970.630.000	149.141.067.071	132.970.631.009	134.337.962.715	150.508.398.777

ALLEGATO N.10

TRASFERIMENTI DA PARTE DI ALTRI ENTI

DESCRIZIONE	PREVENTIVO		CONSUNTIVO 2001			
	1 ^a nota di variazione (dato economico)	AGGIORNATO (dato economico)	ACCERTATI NEL 2001 (1)	meno: RATEO AL 31 DICEMBRE 2000 (2)	più: RATEO AL 31 DICEMBRE 2001 (3)	TOTALE (dato economico) (4)
Contributi, valori capitali, riserve e relativi interessi	270.000.000.000	300.000.000.000	532.391.387.245	0	0	532.391.387.245
Contributo di solidarietà - art.25 legge n.41/1986...	50.000.000.000	50.000.000.000	81.984.401.306	5.000.000.000	4.500.000.000	81.484.401.306
TOTALE.....	320.000.000.000	350.000.000.000	614.375.788.551	5.000.000.000	4.500.000.000	613.875.788.551

ALLEGATO N. 11

ENTRATE NON CLASSIFICABILI IN ALTRE VOCI

DESCRIZIONE	PREVENTIVO 2001		CONSUNTIVO 2001
	1 ^a nota di variazione	AGGIORNATO	
Interessi di dilazione e differimento sul versamento dei contributi.....	17.413.000.000	6.726.944.000	25.614.155.199
Interessi per il versamento dilazionato degli oneri derivanti dalle leggi nn.336/1970 e 824/1971.....	2.000.000.000	2.000.000.000	601.054.424
Ammende,multe,sanzioni civili e amministrative su contributi.....	265.129.000.000	265.129.000.000	139.740.555.386
Ammende,multe,sanzioni civili e amministrative su contributi lavoratori agricoli.....	15.000.000.000	10.500.000.000	1.580.723.183
Sanzioni amministrative comminate ai lavoratori - art.8 D.L. n. 463/1983, convertito nella legge n.638/1983.....	3.000.000	3.000.000	772.250
Ammende e penalità per la violazione dello Statuto dei lavoratori - legge n.300/1970.....	100.000.000	100.000.000	0
Valori capitali e somme connesse relativi ad oneri per assegni di invalidità e pensioni di inabilità a seguito della azione di surrogazione - art. 14 legge n.222/1984.....	0	0	9.771.644.607
Entrate varie.....	8.614.600.000	12.546.000.000	12.619.955.689
Proventi derivanti dalla vendita di oggetti recuperati in mare, ai sensi dell'art.508 del Codice della navigazione.....	0	0	66.066.990
Sanzioni pecuniarie derivanti dalla violazione delle norme relative alla navigazione marittima.....	0	0	101.331.389
TOTALE.....	308.259.600.000	297.004.944.000	190.096.259.097

ALLEGATO N. 12

TRASFERIMENTI DALLA G.I.A.S. E DA ALTRE GESTIONI DELL'INPS

DESCRIZIONE	PREVENTIVO	2001	CONSUNTIVO
	1 ^a nota di variazione	AGGIORNATO	2001
Trasferimenti dalla Gestione degli interventi assistenziali e di sostegno alle gestioni previdenziali per :			
- copertura delle maggiori anzianita' assicurative riconosciute per i pensionamenti anticipati (all.n.12/a).....	71.134.000.000	68.495.000.000	151.134.384.176
- copertura figurativa dei periodi indennizzati di trattamento di disoccupazione e di trattamento di integrazione salariale straordinaria ed eventi calamitosi (all.n.12/b).....	2.098.652.000.000	2.130.028.000.000	1.761.118.664.891
- Altre coperture assicurative fiscalizzate e copertura minori entrate (all. n.12/c).....	1.190.155.000.000	1.191.318.000.000	1.478.445.534.947
- Copertura del mancato gettito contributivo a seguito di di esoneri e riduzioni di aliquote in favore di categorie e settori produttivi (all. n.12/d).....	8.156.071.000.000	8.758.160.000.000	8.601.022.181.375
- Copertura degli oneri derivanti dall'applicazione alle pensioni delle norme in materia di cumulo con redditi da lavoro (all.12/e).	150.370.000.000	150.370.000.000	150.400.000.000
	11.666.382.000.000	12.298.371.000.000	12.142.120.765.389
Trasferimento dalla Gestione prestazioni temporanee ai lavoratori dipendenti per contributi figurativi (all.n.12/f).....	3.862.198.000.000	3.459.681.000.000	3.845.973.000.000
Trasferimento da fondi speciali di previdenza per il contributo di solidarieta', legge n.41/1986 (all. n.12/g).....	2.182.000.000	4.695.000.000	4.156.991.000
Copertura figurativa dei periodi indennizzati di trattamento di disoccupazione ai lavoratori frontalieri.....	8.700.000.000	8.440.000.000	6.903.000.000
Valori di copertura di periodi assicurativi.....	90.190.000.000	151.168.058.000	165.004.705.640
	3.963.270.000.000	3.623.984.058.000	4.022.037.696.640
TOTALE	15.629.652.000.000	15.922.355.058.000	16.164.158.462.029

ALLEGATO N. 12/A

TRASFERIMENTI DALLA GESTIONE DEGLI INTERVENTI ASSISTENZIALI E DI SOSTEGNO ALLE GESTIONI PREVIDENZIALI

Copertura della maggiore anzianità assicurativa riconosciuta per i pensionamenti anticipati

DESCRIZIONE	PREVENTIVO 2001		CONSUNTIVO 2001
	1 ^a nota di variazione	AGGIORNATO	
Ai lavoratori dell'Editoria-art. 37 legge n.416/1981 e successive proroghe e integrazioni.....	71.134.000.000	68.495.000.000	149.749.943.139
Ai lavoratori dipendenti da imprese industriali -art. 10, legge n.451 del 1994.....	0	0	955.769.970
Ai lavoratori dipendenti da imprese industriali -art. 29, legge n.223 del 1991.....	0	0	156.300.345
Ai lavoratori dei partiti politici - art.9 quater, legge n.236/1993.....	0	0	48.287.222
Ai dipendenti dell'ENI - art.9 ter, legge n.236/1993.....	0	0	167.066.890
Ai lavoratori del gruppo EFIM - art.5, legge n.598/1994.....	0	0	57.016.610
TOTALE.....	71.134.000.000	68.495.000.000	151.134.384.176

ALLEGATO N. 12/B

TRASFERIMENTI DALLA GESTIONE DEGLI INTERVENTI ASSISTENZIALI E DI SOSTEGNO ALLE GESTIONI PREVIDENZIALI

Copertura figurativa dei periodi indennizzati di trattamento speciale di disoccupazione, di trattamento d'integrazione salariale straordinaria e per le prestazioni economiche per la tubercolosi

DESCRIZIONE	PREVENTIVO	2001	CONSUNTIVO 2001
	1 ^a nota di variazione	AGGIORNATO	
Copertura figurativa di periodi di trattamento speciale di disoccupazione indennizzato ai lavoratori dipendenti da aziende edili - art. 16 della legge n. 427/1975.....	120.977.000.000	115.307.000.000	135.040.000.000
Copertura figurativa di periodi di integrazione salariale straordinaria indennizzati - art. 3, legge n. 164/1975.....	349.288.000.000	365.284.000.000	341.393.000.000
Copertura figurativa di periodi di trattamento di mobilità - art. 7, comma 9 legge n. 223/1991.....	956.869.000.000	971.260.000.000	945.700.000.000
Copertura figurativa dell'indennità di cui agli artt. 1 e 2 della legge n. 293/1993 e dell'art. 6, comma 15, D.L. n. 148/1993 convertito nella legge n. 236/1993.....	0	0	87.000.000
Copertura figurativa del sussidio di disoccupazione di cui all'art. 1, comma 6 della legge n. 608/1996.....	0	0	7.000.000
Copertura figurativa del sussidio di disoccupazione per i lavoratori ultracinquantenni - art. 78, comma 19, legge n. 388/2000..	81.430.000.000	81.430.000.000	5.483.000.000
Copertura figurativa malattie epizootiche.....	65.000.000	79.000.000	45.000.000
Copertura figurativa di periodi di trattamento di integrazione salariale straordinaria indennizzati ai lavoratori dei porti art. 9, comma 2 del D. L. n. 457 del 30.12.1997.....	0	697.000.000	3.352.000.000
Copertura figurativa ai sensi dell'art. 45, comma 10, della legge n. 144/1999, dei trattamenti di : - mobilità.....	0	86.000.000	385.000.000
- disoccupazione speciale edili.....	0	0	16.000.000
Copertura figurativa delle indennità giornaliere o post-sanatoriale.....	389.432.000.000	328.631.000.000	307.245.000.000
Copertura figurativa dei periodi di godimento dell'assegno integrativo di cui all'art. 9, comma 5, legge n. 223/1991.....	0	154.000.000	205.000.000
Copertura figurativa della retribuzione corrisposta per l'assistenza agli handicappati gravi - art. 80, comma 2, legge n. 388/2000.....	49.300.000.000	49.300.000.000	870.000.000
Copertura figurativa dei periodi di godimento dell'indennità a favore dei lavoratori dei Comuni della regione Umbria e Marche colpiti dal sisma del settembre 1997-art. 3, comma 3 quater D.L. n. 132 1999 convertito nella legge n. 226/1999.....	0	0	8.860.664.891
Copertura figurativa dei periodi di godimento delle indennità ai lavoratori del porto di Genova sospesi dal lavoro o lavoratori a orario ridotto per effetto dello svolgimento del vertice G8 di cui all'art. 1 bis, c. 1, legge n. 251/2001.....	0	0	147.000.000
Copertura figurativa dei periodi di godimento delle indennità ai lavoratori dei territori delle province di Milano e Bergamo colpite dalla tromba d'aria del 7 luglio 2001-art. 1, commi 1, 2, e 3 dell'O.M. n. 3143/2001.....	0	0	29.000.000
Copertura figurativa dei periodi indennizzati ai lavoratori dei centri di accoglienza e riabilitazione psico sociale per anziani - art. 12, D.M. 6 giugno 2001, emanato ai sensi della legge n. 248/2001.....	0	0	574.000.000
Copertura figurativa per prestazioni di cui agli artt. 3 e 11 della legge n. 53/2000.....	141.041.000.000	210.900.000.000	0
Copertura figurativa per trattamenti corrisposti per l'assistenza alle persone portatrici di handicap, di cui all'art. 33, della legge n. 104/1992 e, art. 19 della legge n. 53/2000.....	10.250.000.000	6.900.000.000	11.880.000.000
TOTALE	2.098.652.000.000	2.130.028.000.000	1.761.118.664.891

XIV LEGISLATURA — DISEGNI DI LEGGE E RELAZIONI — DOCUMENTI

ALLEGATO N. 12/C

TRASFERIMENTI DALLA GESTIONE DEGLI INTERVENTI ASSISTENZIALI E DI SOSTEGNO ALLE GESTIONI PREVIDENZIALI

Altre coperture assicurative fiscalizzate e coperture minori entrate

DESCRIZIONE	PREVENTIVO	2001	CONSUNTIVO
	1 ^a nota di variazione	AGGIORNATO	2001
Copertura assicurativa degli apprendisti artigiani delle Regioni a statuto speciale - art. 22, legge n. 845/1978.....	2.385.000.000	2.598.000.000	2.567.000.000
Copertura assicurativa per il riconoscimento dei periodi di servizio militare e di navigazione mercantile - art. 22, legge n.658/1967.....	2.050.000.000	2.050.000.000	2.050.000.000
Copertura del minor gettito contributivo derivante dall'esclusione dell'imponibile degli emolumenti per carichi di famiglia - art. 3, legge n. 876/1986.....	19.652.000.000	19.659.000.000	19.659.000.000
Copertura del minor gettito contributivo derivante dalla retribuzione imponibile art.1, 2 ^a comma D.L. n. 338/1989, convertito in legge n.389/1989.....	299.313.000.000	299.313.000.000	299.313.000.000
Copertura delle minori entrate delle gestioni previdenziali derivante dalla agevolazione contributiva correlata alla produttività aziendale art.2 L.n.135/1997,art.60L.n.144/1999-FPLD..	467.812.000.000	467.812.000.000	473.828.524.729
- ex Fondo Trasporti.....	5.699.000.000	5.699.000.000	8.185.654.286
- ex Fondo Telefonici.....	25.486.000.000	25.486.000.000	23.552.277.336
- ex Fondo Elettrici.....	27.699.000.000	25.375.000.000	18.701.980.959
Copertura delle minori entrate delle gestioni previdenziali derivante dalla riduzione di entrate contributive di cui all'art.3, commi 1 e 2, D.L. 318/1996, L.n.402/1996.....	71.502.000.000	71.502.000.000	71.502.000.000
Concorso agli oneri conseguenti alla ricostituzione delle posizioni assicurative relative a periodi di lavoro prestati in Libia - art.1 legge n.181/1983 e art.4 legge n.168/1991.....	2.941.000.000	4.836.000.000	5.430.552.239
Copertura delle minori entrate derivanti dal riconoscimento dei contributi figurativi,art.23,L. n. 196/1997.....	8.207.000.000	8.224.000.000	8.418.940.600
Copertura delle minori entrate derivanti dalla riduzione della retribuzione imponibile ai fini contributivi, D.L. n.669/1996.....	44.684.000.000	44.684.000.000	44.684.000.000
Copertura delle minori entrate derivanti dalla riduzione della retribuzione imponibile ai fini contributivi, art.2,c.1,D.lnt.21.5.1998	24.700.000.000	28.730.000.000	43.808.836.310
Copertura delle minori entrate derivanti dall'attribuzione di giornate lavorative ai lavoratori agricoli a tempo determinato, art. 21, c.6, legge n. 223/1991.....	188.025.000.000	179.850.000.000	451.245.099.712
Copertura assicurativa riconosciuta a favore dei perseguitati politici art.5 legge n. 96/1955.....	0	0	54.522
Concorso agli oneri conseguenti alla ricostituzione delle posizioni assicurative trasferite all'INAS Libico- art.1, c. 3, legge n.181/1983 ..	0	0	614.254
Copertura delle minori entrate delle gestioni previdenziali derivante dall'esonero del contributo di solidarietà di cui all'art.9 bis, c.2,L.n.166/1991, sulle somme versate al Fondo di previdenza complementare "Fiorenzo Casella" art.58,c.11,L.n.144/1999...	0	5.500.000.000	5.500.000.000
TOTALE	1.190.155.000.000	1.191.318.000.000	1.478.445.534.947

ALLEGATO N.12/D

TRASFERIMENTI DALLA GESTIONE DEGLI INTERVENTI ASSISTENZIALI E DI SOSTEGNO ALLE GESTIONI PREVIDENZIALI

Copertura del mancato gettito contributivo a seguito di esoneri e riduzioni di aliquote in favore di categorie e settori produttivi

DESCRIZIONE	PREVENTIVO	2001	CONSUNTIVO
	1 ^a nota di variazione	AGGIORNATO	2001
Copertura del mancato gettito contributivo connesso a:			
- contratti di formazione e lavoro..... FPLD.....	1.667.610.000.000	1.329.755.000.000	1.195.496.661.038
-ex Fondo Trasporti.....	282.000.000	335.000.000	168.447.209
-ex Fondo Elettrici.....	0	2.199.000.000	1.244.206.287
-ex Fondo Telefonici.....	9.717.000.000	4.711.000.000	1.571.442.005
- apprendisti dipendenti da imprese artigiane.....	1.070.077.000.000	1.079.948.000.000	1.115.194.236.176
- apprendisti dipendenti da imprese non artigiane.....	1.260.865.000.000	1.443.961.000.000	1.457.969.668.331
- lavoratori addetti ai servizi domestici e familiari.....	274.093.000.000	308.541.000.000	311.324.466.910
- lavoratori dipendenti agricoli.....	1.034.528.000.000	1.348.941.000.000	1.231.153.604.683
- lavoratori dipendenti non agricoli.....	60.251.000.000	57.643.000.000	59.341.789.652
- rapporti di apprendistato.....	341.745.000.000	422.404.000.000	502.073.557.327
- lavoratori cassaintegrati disoccupati..... FPLD.....	1.336.757.000.000	1.497.805.000.000	1.724.764.654.294
-ex Fondo Trasporti.....	1.802.000.000	1.322.000.000	1.740.582.858
-ex Fondo Elettrici.....	0	406.000.000	228.097.791
-ex Fondo Telefonici.....	960.000.000	539.000.000	255.325.780
- lavoratori in mobilità..... FPLD.....	586.272.000.000	631.722.000.000	634.348.814.376
-ex Fondo Trasporti.....	111.000.000	44.000.000	8.870.532
-ex Fondo Telefonici.....	29.000.000	22.000.000	3.062.367
- lavoratori con contratto di reinserimento.....	349.000.000	495.000.000	383.711.858
- lavoratori ex cassaintegrati.....	5.311.000.000	8.164.000.000	8.968.897.841
- contratti di formazione - art.5, L. n.344/1991.....	340.000.000	320.000.000	0
- persone svantaggiate - art.4, L.381/1991.....	55.762.000.000	62.415.000.000	69.967.387.475
- contratti di solidarietà.....	0	128.000.000	26.942.054
- contratti di formazione trasformati a tempo indeterminato - art.16, commi 2 e 6 L. n.451/1994.....	15.228.000.000	13.071.000.000	47.536.630.855
- incentivi all'occupazione dei lavoratori anziani - art.75, L.n.388/2000.....	218.000.000.000	218.000.000.000	2.450.000.000
- riduzione contributiva art.81, comma 2, L. n.448/1998.....	0	0	37.869.103.656
- riduzione contributiva art.49, comma 4, L. n.468/1999 - e art.9 c.1 L.n.472/1999 -ex Fondo Trasporti.....	205.982.000.000	325.269.000.000	196.882.000.000
TOTALE	8.156.071.000.000	8.788.160.000.000	8.601.022.181.375

ALLEGATO N.12/E

TRASFERIMENTI DALLA GESTIONE DEGLI INTERVENTI ASSISTENZIALI E DI SOSTEGNO ALLE GESTIONI PREVIDENZIALI

Copertura oneri derivanti dall'applicazione alle pensioni delle norme in materia di cumulo con redditi da lavoro

DESCRIZIONE	PREVENTIVO 2001		CONSUNTIVO 2001
	1 ^a nota di variazione	AGGIORNATO	
Copertura degli oneri derivanti dall'applicazione alle pensioni con anzianità contributiva pari o superiore a 40 anni, delle disposizioni in materia di cumulo con redditi da lavoro previste per le pensioni di vecchiaia, ai sensi dell'art. 77 della legge n. 448/1998.....	48.400.000.000	48.400.000.000	48.400.000.000
Copertura degli oneri derivanti dalla revisione della disciplina del cumulo tra pensione e reddito da lavoro-art.72 della legge n.388/2000.....	101.970.000.000	101.970.000.000	102.000.000.000
TOTALE	150.370.000.000	150.370.000.000	150.400.000.000

ALLEGATO N.12/F

TRASFERIMENTI DA ALTRE GESTIONI DELL'INPS

Trasferimento dalla Gestione prestazioni temporanee ai lavoratori dipendenti dei contributi figurativi

DESCRIZIONE	PREVENTIVO	2001	CONSUNTIVO
	1 ^a nota di variazione	AGGIORNATO	2001
Copertura figurativa di periodi indennizzati di trattamento ordinario di disoccupazione, di trattamento ordinario di integrazione salariale e trattamento antitubercolare:			
- disoccupazione ordinaria agli agricoli e non agricoli: art. 4, legge n. 218/1952.....	1.976.172.000.000	1.888.803.000.000	1.933.029.000.000
art. 7, legge n.160/1988 e successive mod. e integrazioni.....	1.604.607.000.000	1.285.704.000.000	1.592.162.000.000
- integrazione salariale ordinaria ai lavoratori dell'industria art.3 legge n. 164/1975.....	146.540.000.000	172.984.000.000	193.184.000.000
- integrazione salariale ai lavoratori dell'edilizia - art. 5, legge n. 427/1975.....	127.219.000.000	106.020.000.000	120.405.000.000
- integrazione salariale ai lavoratori delle aziende lapidee: settore industria - art. 5, legge n. 427/1975.....	6.931.000.000	5.413.000.000	6.134.000.000
settore artigianato - art. 5, legge n. 427/1975.....	729.000.000	757.000.000	1.059.000.000
TOTALE.....	3.862.198.000.000	3.459.681.000.000	3.845.973.000.000

ALLEGATO N.12/G

TRASFERIMENTI DA ALTRE GESTIONI DELL'INPS

Contributo di solidarietà - legge n. 41/1986

DESCRIZIONE	PREVENTIVO 2001		CONSUNTIVO 2001
	1 ^a nota di variazione	AGGIORNATO	
Contributi trasferiti da:			
- Fondo di previdenza per il personale di volo dipendente dalle aziende di navigazione aerea.....	2.000.000.000	4.516.000.000	3.994.085.000
- Fondo di previdenza per il personale addetto alle abolite imposte di consumo.....	182.000.000	179.000.000	162.906.000
TOTALE	2.182.000.000	4.695.000.000	4.156.991.000

XIV LEGISLATURA - DISEGNI DI LEGGE E RELAZIONI - DOCUMENTI

ALLEGATO N.13

SPESA PER PRESTAZIONI ISTITUZIONALI

DESCRIZIONE	PREVENTIVO		2001			CONSUNTIVO 2001			TOTALE (dato economico) (4)=(1-2+3)
	1° NOTA DI VARIAZIONE (dato economico)	AGGIORNATO (dato economico)	IMPEGNATE NEL 2001 (1)	meno: RATEO AL 31.12.2000 (2)	più: RATEO AL 31.12.2001 (3)	meno: RATEO AL 31.12.2000 (2)	più: RATEO AL 31.12.2001 (3)		
A) Rate complessive lorde di pensione a detrarre:	170.063.216.000.000	166.032.713.355.000	169.967.194.804.882	1.828.756.645.233	1.832.432.216.960	169.970.870.376.409	1.832.432.216.960	169.970.870.376.409	
- Assegno per il nucleo familiare a carico della gestione P.T.L.D.	1.840.000.000.000	1.870.000.000.000	2.187.388.724.744	128.906.000.000	99.234.000.000	2.159.716.724.744	99.234.000.000	2.159.716.724.744	
a detrarre:									
- Art. 1 legge n. 222/1984.....	325.000.000.000	325.000.000.000	344.381.987.855			344.381.987.855		344.381.987.855	
- Art. 1 L. 140/1985-art. 1 L. 544/1986-art. 69 c. 3 L. 388/2000.....	826.500.000.000	826.500.000.000	675.793.176.519			675.793.176.519		675.793.176.519	
- Assegno ai rimpatriati dalla Libia.....	3.600.000.000	3.600.000.000	3.428.949.702			3.428.949.702		3.428.949.702	
- Rate pens.-pensionamenti anticipati.....	1.192.610.000.000	1.369.352.000.000	1.558.710.643.057			1.558.710.643.057		1.558.710.643.057	
- Quota parte di ciascuna mensilità di pensione erogata - art. 37, 3° comma, lett. C) L. n. 88/1989.....	20.925.000.000.000	20.663.000.000.000	20.663.000.000.000			20.663.000.000.000		20.663.000.000.000	
- Quota parte delle rate di pensione - art. 11 legge n. 54/1982.....	999.873.000.000	999.873.000.000	999.873.000.000			999.873.000.000		999.873.000.000	
- Maggiorazioni ex combattenti art. 6, legge n. 140/1985 e art. 6 legge n. 544/1986.....	721.311.000.000	721.286.000.000	707.341.513.008			707.341.513.008		707.341.513.008	
- Maggiorazioni delle pensioni superiori al trattamento minimo - art. 3, 1° comma legge n. 544/1986.....	649.750.000.000	649.750.000.000	649.750.000.000			649.750.000.000		649.750.000.000	
- Quote di pensioni afferenti a periodi lavorativi prestati presso la FF.AA.....	850.000.000	850.000.000	800.000.000			800.000.000		800.000.000	
- Miglioramenti pensionistici - art. 1 L. n. 58/1987.....	3.126.346.000.000	3.126.360.000.000	3.237.560.985.267			3.237.560.985.267		3.237.560.985.267	
- Quota pensione - Conv. Italo Venezuelana.....	22.000.000.000	22.000.000.000	23.657.000.000			23.657.000.000		23.657.000.000	
- Maggior onere per modifica redditi D.L. n. 503/1992 art. 11, c. 38, L. n. 537/93.....	145.000.000.000	145.000.000.000	152.691.000.000			152.691.000.000		152.691.000.000	
- Maggiore onere per perequazione rate pensioni dal 1°/1/1994.....	350.058.000.000	350.060.000.000	338.476.100.000			338.476.100.000		338.476.100.000	
- Pensioni Inv. ante L. 222/84-art. 59 c. 34 L. 449/97.....	5.204.000.000.000	5.204.000.000.000	5.204.000.000.000			5.204.000.000.000		5.204.000.000.000	
- Rimodulazione coeff. rivalutazione pensioni - art. 69 c. 1 e 2 L. n. 388/2000.....	100.000.000.000	100.000.000.000	96.500.000.000			96.500.000.000		96.500.000.000	
- Prestazione ass. va annua a favore titolari pensioni al minimo - art. 70 L. n. 388/2000.....	0	0	384.646.111.220			384.646.111.220		384.646.111.220	
- Abolizione divieto cumulo tra pensioni di reversibilità INPS e rendite INAIL - art. 73 e 78 L. n. 388/2000.....	100.000.000.000	160.000.000.000	177.306.000.000			177.306.000.000		177.306.000.000	
- Nuove norme in materia di integr. minimo L. n. 385/2000.....	57.000.000.000	57.000.000.000	0			0		0	
- Quota pensione - Conv. Italo Australiana.....	3.880.000.000	3.880.000.000	3.682.000.000			3.682.000.000		3.682.000.000	
- Quota pensione - Conv. Rep. San Marino.....	450.000.000	450.000.000	450.000.000			450.000.000		450.000.000	
TOTALE DELLE DETRAZIONI.....	34.753.228.000.000	34.777.991.000.000	35.174.050.398.628	0	0	35.174.050.398.628	0	35.174.050.398.628	
A) Rate pensione a carico Gestione.....	133.469.987.000.000	131.434.722.355.000	132.695.755.661.310	1.701.850.645.233	1.733.198.216.960	132.637.103.263.037	1.733.198.216.960	132.637.103.263.037	
Assegno per l'assistenza personale ai pensionati inabilitati - art. 5, legge n. 222/1984.....	0	0	13.486.484.845			13.486.484.845		13.486.484.845	
Indennità ai superstiti.....	0	0	5.403.950			5.403.950		5.403.950	
Prestazioni una tantum cittadini extracom. L. 335/95.....	40.000.000.000	58.000.000.000	56.503.891.092			56.503.891.092		56.503.891.092	
TOTALE A).....	133.509.987.000.000	131.492.722.355.000	132.675.763.461.197	1.701.850.645.233	1.733.198.216.960	132.707.111.032.924	1.733.198.216.960	132.707.111.032.924	
B) Onere prevenzione e cura dell'invaldità.....	8.195.056.000	8.498.743.000	9.102.217.095			9.102.217.095		9.102.217.095	
C) Onere gestione Casa di riposo di Camogli.....	2.250.817.000	2.387.714.000	3.025.516.267			3.025.516.267		3.025.516.267	
Spese per prestazioni istituzionali (A+B+C).....	133.520.432.873.000	131.503.606.812.000	132.687.891.194.559	1.701.850.645.233	1.733.198.216.960	132.719.238.768.266	1.733.198.216.960	132.719.238.768.266	

ALLEGATO N.14

TRASFERIMENTI PASSIVI

DESCRIZIONE	PREVENTIVO	2001	CONSUNTIVO
	1^nota di variazione	AGGIORNATO	2001
A favore dello Stato:			
-Somme da trasferire ai sensi della L.n.641/1978 (già contribuzione destinata all'ONPI).....	324.115.000.000	335.713.606.000	335.489.184.000
TOTALE.....	324.115.000.000	335.713.606.000	335.489.184.000
A favore di altri Enti:			
Contributi e quote associative a istituzioni svolgenti attività attinenti i compiti dell'Istituto.....	350.000.000	350.000.000	337.135.500
Valori di copertura di periodi assicurativi trasferiti ad altri Enti di previdenza.....	1.500.000.000.000	1.500.000.000.000	2.207.676.263.242
Contribuzione a favore di Enti vari:			
Enti di patronato e assistenza sociale.....	244.166.000.000	252.904.246.000	252.735.186.699
Istituto Italiano di medicina sociale.....	1.629.050.000	1.689.373.000	1.704.021.369
Commissione di vigilanza sui fondi pensione- art.2, D.L. 15/4/1998.....	4.256.263.000	4.141.919.000	4.141.919.307
TOTALE.....	1.750.401.313.000	1.759.085.538.000	2.466.594.526.117
COMPLESSO.....	2.074.516.313.000	2.094.799.144.000	2.802.083.710.117

ALLEGATO N.15

POSTE CORRETTIVE E COMPENSATIVE DI ENTRATE

DESCRIZIONE	PREVENTIVO 2001		CONSUNTIVO 2001
	1 ^a nota di variazione	AGGIORNATO	
Rimborsi di contributi:			
- relativi all'aliquota ordinaria.....	193.010.000.000	291.629.000.000	161.217.874.804
- relativi all'aliquota del settore agricolo.....	0	0	13.523.040.141
Rimborso del contributo straordinario di cui all'art.41- L.n.488/1999 degli ex Fondi Elettrici e Telefonici.....	0	0	3.044.000.000
Rimborso di trattenute ai pensionati occupati.....	200.000.000	100.000.000	191.741.457
Rimborso di riserve e valori capitali e di riscatto.....	1.600.000.000	4.300.000.000	5.587.109.381
TOTALE.....	194.810.000.000	296.029.000.000	183.563.765.783

ALLEGATO N.16

VARIAZIONI PATRIMONIALI STRAORDINARIE.

DESCRIZIONE	PREVENTIVO 2001		CONSUNTIVO 2001
	1^nota di variazione	AGGIORNATO	
Perdita per accertata irrecuperabilità di crediti per prestazioni da recuperare.....	0	0	154.307.689.267
Irrecuperabilità o insussistenza di crediti contributivi verso aziende.....	0	0	566.407.213.075
Irrecuperabilità o insussistenza di crediti contributivi verso i datori di lavoro agricolo.....	0	0	46.282.545.179
Insussistenza dei crediti per valori capitali per la copertura degli oneri di cui alla legge n.336/1970.....	0	0	1.690.712
Irrecuperabilità di crediti per interessi di mora, sanzioni civili e amministrative.....	0	0	0
Irrecuperabilità di crediti per interessi di mora, sanzioni civili e amministrative relativi ai lavoratori agricoli dipendenti.....	0	0	1.265.870.168
Irrecuperabilità di crediti per contributi dovuti per i lavoratori addetti ai servizi domestici.....	0	0	18.009.294
TOTALE.....	0	0	768.283.017.695

ALLEGATI RELATIVI AGLI EX Fondi soppressi

ex **F. Trasporti**: Stato patrimoniale: Allegato A + A/1---A/4

Conto Economico: Allegato B + B/1---B/6

ex **F. Elettrici**: Stato patrimoniale: Allegato A1 +A1/1---A1/2

Conto Economico : Allegato B1 +B1/1---B1/5

ex **F. Telefonici**: Stato patrimoniale: Allegato A2 +A2/1

Conto Economico : Allegato B2 +B2/1---B2/5

ALLEGATI RELATIVI ALL' EX Fondo Trasporti

Stato patrimoniale: Allegato A + A/1---A/4

Conto Economico: Allegato B + B/1---B/6

XIV LEGISLATURA — DISEGNI DI LEGGE E RELAZIONI — DOCUMENTI

ALLA

CONTABILITA' SEPARATA EX

FONDO DI PREVIDENZA DEL PERSONALE
SITUAZIONE PATRIMONIALE

	ATTIVITA'	CONSISTENZA		VARIAZIONI
		al 1° gennaio 2001	al 31 dicembre 2001	
1	QUOTA DI PARTECIPAZIONE ALL'ACQUISIZIONE DI IMMOBILI STRUMENTALI ADIBITI AD UFFICI.....	2.044.882.000	1.909.622.300	-135.259.700
2	RESIDUI ATTIVI:	309.850.608.431	474.981.956.151	165.131.347.720
	- Crediti in gestione e garanzia presso la S.C.C.I. S.p.a. (All. 1).....	104.622.811.000	138.289.273.000	33.666.462.000
	- Altri crediti:			
	- Crediti contributivi (All. 1).....	101.203.516.534	204.743.862.507	103.540.345.973
	- Crediti verso Enti per copertura oneri L.n.336/70.....	76.227.127.979	52.439.328.097	-23.787.799.882
	- Crediti diversi (All. A/1).....	27.797.152.918	22.079.835.547	-5.717.317.371
	- Credito v/ta S.C.I.P. per cessione immobili di pertinenza delle gestioni (all.A/2).....	0	57.429.657.000	57.429.657.000
3	RATEI ATTIVI (ALL. B/1+B/2).....	258.151.000.000	238.090.318.000	-20.060.682.000
4	CREDITI BANCARI E FINANZIARI:	43.602.070	43.602.070	0
	- Mutui e anticipazioni attive.....	7.173.254	7.173.254	0
	- Annualità di Stato scadute e non riscosse.....	36.428.816	36.428.816	0
5	IMMOBILI (ALLA/2).....	5.962.759.999	3.084.910.828	-2.877.849.171
6	POSTE RETTIFICATIVE DEL PASSIVO:			
	- Presunta insussistenza del debito verso l'ex Fondo sociale per temporanea cessazione del obbligo di versamento - art.5 della legge n.903/1965.....	4.726.637.884	4.726.637.884	0
	TOTALE ATTIVITA'	580.779.490.384	722.837.047.233	142.057.556.849
7	DISAVANZO PATRIMONIALE:	10.853.905.445.381	12.666.787.832.769	1.812.882.387.388
	- Disavanzo economico degli esercizi precedenti.....	9.108.116.666.649	10.853.905.445.381	1.745.788.778.732
	- Disavanzo dell'esercizio.....	1.745.788.778.732	1.812.882.387.388	67.093.606.656
	TOTALE A PAREGGIO	11.434.684.935.765	13.389.624.880.002	1.954.939.944.237

XIV LEGISLATURA — DISEGNI DI LEGGE E RELAZIONI — DOCUMENTI

ADDETTO AI PUBBLICI SERVIZI DI TRASPORTO
AL 31 DICEMBRE 2001

ALL. A

	PASSIVITA'	CONSISTENZA		VARIAZIONI
		al 1° gennaio 2001	al 31 dicembre 2001	
1	DEBITO IN C/C VERSO LA GESTIONE ORDINARIA.....	9.397.814.780.985	11.145.944.896.282	1.748.130.115.297
2	RESIDUI PASSIVI:	42.665.283.743	94.414.588.760	51.749.305.017
	- Debiti verso lo Stato (All. A/3).....	641.757.000	940.591.000	298.834.000
	- Debiti verso altri Enti per contribuzioni (All. A/3).....	3.762.679.000	3.746.142.000	-16.537.000
	- Debiti per prestazioni.....	35.983.226.743	82.686.481.760	46.703.255.017
	- Debito per oneri finanziari derivanti dalla cessione di crediti contributivi-L.448/1998 e succ. mod. e integ.	2.277.621.000	7.041.374.000	4.763.753.000
3	DEBITI VERSO ALTRE GESTIONI DELL'INPS:			
	- Verso il Fondo sociale - legge n.903/1965.....	4.726.637.884	4.726.637.884	0
4	RATEI PASSIVI:			
	-Rate di pensione.....	6.483.351.000	16.428.333.000	9.944.982.000
5	DEBITI BANCARI E FINANZIARI.....	589.750.822	589.750.822	0
6	RIMANENZE PASSIVE DI ESERCIZIO:	36.604.281.603	10.712.096.658	-25.892.184.945
	-Riserve tecniche (All. A/4).....	550.281.603	568.096.658	17.815.055
	-Fondo copertura oneri L. n. 336/1970.....	2.395.000.000	1.804.000.000	-591.000.000
	-Fondo copertura oneri esodo anticipato-L270/88.....	33.659.000.000	8.340.000.000	-25.319.000.000
7	POSTE RETTIFICATIVE DELL'ATTIVO:	116.332.399.463	155.106.163.196	38.773.763.735
	-Fondo sval.crediti per prestazioni da recuperare.....	1.601.875.000	1.144.489.000	-457.386.000
	-Fondo ammortamento immobili.....	2.349.349.630	1.027.111.504	-1.322.238.126
	-Fondo svalutazione crediti contributivi.....	112.381.174.833	152.934.562.694	40.553.387.861
8	FONDI DI ACCANTONAMENTO VARI:	0	55.961.135.556	55.961.135.556
	-Fondo accan.to ecced.fondo ammort.immobili ceduti..	0	1.364.457.170	1.364.457.170
	-Fondo accan.to plus valore presunto per cessione immobili alla S.C.I.P. srl.....	0	54.616.678.386	54.616.678.386
	TOTALE PASSIVITA'	9.605.216.485.500	11.483.903.602.180	1.878.687.116.680
9	FONDO PER IL RIPIANAMENTO DEL DEFICIT PATRIMONIALE-Art.2,comma 3,del D.L.VO N.414/1996.....	16.129.059.953	0	-16.129.059.953
10	FONDO DI RISERVA di cui all'art. 3, legge n.809/1971.....	1.813.339.390.312	1.905.721.277.842	92.381.887.530
	TOTALE A PAREGGIO	11.434.684.935.765	13.389.624.880.002	1.954.939.944.237

XIV LEGISLATURA — DISEGNI DI LEGGE E RELAZIONI — DOCUMENTI

ALL. B

CONTABILITA' SEPARATA ex FONDO DI PREVIDENZA DEL PERSONALE
ENTRATE E USCITE

ENTRATE	PREVENTIVO	2001	CONSUNTIVO
	1 ^a nota di variazione	AGGIORNATO	2001
1 CONTRIBUTI A CARICO DEI DATORI DI LAVORO E DEGLI ISCRITTI (all.B/1)	1.840.531.000.000	1.925.046.000.000	1.618.729.038.472
2 QUOTE DI PARTECIPAZIONE DEGLI ISCRITTI (all.B/2)	28.033.000.000	35.238.000.000	34.171.053.774
3 TRASFERIMENTI DA PARTE DI ALTRI ENTI	0	0	861.600
4 REDDITI E PROVENTI PATRIMONIALI :			
- Interessi attivi diversi	1.000.000	30.000.000	447.494.435
5 POSTE CORRETTIVE E COMPENSATIVE DI USCITE:			
- Recupero di prestazioni	11.000.000.000	15.000.000.000	39.081.915.462
6 ENTRATE NON CLASSIFICABILI IN ALTRE VOCI (all. B/3)	7.476.000.000	5.364.900.000	5.332.393.047
A - COMPONENTI FINANZIARIE DI PARTE CORRENTE	1.887.041.000.000	1.980.678.900.000	1.897.762.756.790
7 TRASFERIMENTI DALLA GESTIONE DEGLI INTERVENTI ASSISTENZIALI E DI SOSTEGNO ALLE GESTIONI PREVIDENZIALI :	213.676.000.000	332.669.000.000	206.995.554.885
- Copertura del mancato gettito contributivo a seguito di esoneri e riduzioni di aliquote in favore di categorie e settori produttivi(all.D)	208.177.000.000	326.970.000.000	198.808.900.599
- Altre coperture assicurative fiscalizzate e minori entrate (all.C)...	5.699.000.000	5.699.000.000	8.185.654.286
8 TRASFERIMENTI DA ALTRE GESTIONI DELL'INPS:			
-FPLD, per valori di copertura di periodi assicurativi	5.000.000.000	9.000.000.000	8.342.144.021
9 CANONE D'USO NETTO DEGLI IMMOBILI STRUMENTALI ADIBITI AD UFFICI	94.000.000	92.300.000	90.671.900
10 VARIAZIONI PATRIMONIALI STRAORDINARIE :	0	4.606.443.000	56.368.768.524
- Plus-valore immobili alienati	0	4.565.730.000	386.423.668
- Prelievo dal fondo amm.to per alienazione immobili	0	40.713.000	1.209.300
- Plus-valore titoli	0	0	0
- Prelievo dal fondo oscillazione titoli	0	0	0
- Presunto plus valore immobili della gestione ceduti alla S.C.I.P.	0	0	54.618.678.388
- Prelievo quota amm.to immobili della gestione ceduti alla S.C.I.P.	0	0	1.384.457.170
11 PRELIEVI DA RISERVE TECNICHE E FONDI DI ACCANTONAMENTO VARI :	27.616.000.000	25.910.000.000	26.656.075.621
- Prelievo dal fondo di copertura degli oneri di cui alle leggi nn. 336/1970 e 824/1971	591.000.000	591.000.000	591.000.000
- Prelievo dal fondo accantonamento valore tecnico - art.3 legge n.270/1988	25.319.000.000	25.319.000.000	25.319.000.000
- Prelievo dal fondo svalutazione crediti contributivi	1.706.000.000	0	0
- Prelievo dal fondo svalutazione crediti prestazioni da recuperare	0	0	740.768.827
- Prelievo dal fondo di copertura delle rendite da infortuni	0	0	5.306.794
12 STORNO RATEI PASSIVI INIZIALI:			
- per prestazioni (all. B/4)	17.192.000.000	6.483.351.000	6.483.351.000
13 ATTRIBUZIONE RATEI ATTIVI FINALI:	245.148.000.000	257.198.000.000	238.090.318.000
- per contributi (all.B/1)	245.148.000.000	255.482.000.000	236.255.958.000
- per quote di partecipazione degli iscritti(all.B/2)	0	1.716.000.000	1.834.360.000
B - COMPONENTI ECONOMICHE	508.926.000.000	635.959.094.000	543.026.883.951
TOTALE DELLE ENTRATE (A+B)	2.395.967.000.000	2.616.637.994.000	2.440.789.640.741
14 PRELIEVO FONDO RIPIANAMENTO DEFICIT-art.2 D.L.VO 414/95	0	0	16.129.059.953
15 DISAVANZO ECONOMICO DELL'ESERCIZIO	1.798.033.160.000	1.649.653.962.000	1.812.882.387.388
TOTALE A PAREGGIO	4.194.000.160.000	4.266.291.956.000	4.269.801.088.082

XIV LEGISLATURA — DISEGNI DI LEGGE E RELAZIONI — DOCUMENTI

ADDETTO AI PUBBLICI SERVIZI DI TRASPORTO
DELL'ESERCIZIO 2001

ALL B

U S C I T E	PREVENTIVO	2001	CONSUNTIVO
	1*nota di variazione	AGGIORNATO	2001
1 SPESE PER PRESTAZIONI ISTITUZIONALI (all.B/4).....	3.769.845.000.000	3.690.834.000.000	3.726.391.545.440
2 TRASFERIMENTI PASSIVI (all.B/5).....	12.106.800.000	16.466.140.000	14.879.375.547
- Trasferimenti allo Stato per contribuzioni ONPI.....	5.456.000.000	5.382.083.000	4.972.755.000
- Trasferimenti ad altri Enti.....	6.650.800.000	11.084.047.000	9.906.620.547
3 ONERI FINANZIARI:	1.896.000.000	10.552.342.000	5.584.707.927
- Interessi passivi su prestazioni arretrate.....	500.000.000	750.000.000	820.954.927
- Oneri derivanti dalla cessione di crediti contributivi-L.n. 448/1998.....	1.396.000.000	9.802.342.000	4.763.753.000
4 POSTE CORRETTIVE E COMPENSATIVE DI ENTRATE :	17.800.000.000	112.040.000.000	821.087.761
- Rimborso di contributi.....	17.000.000.000	111.340.000.000	256.459.887
- Rimborso di riserve e valori capitali.....	800.000.000	700.000.000	564.627.874
5 USCITE NON CLASSIFICABILI IN ALTRE VOCI:	94.100.000	157.900.000	110.681.683
- Varie.....	49.100.000	57.900.000	70.294.000
- Rivalutazione monetaria.....	45.000.000	100.000.000	40.387.683
A - COMPONENTI FINANZIARIE DI PARTE CORRENTE.....	3.801.741.900.000	3.830.050.382.000	3.747.787.398.358
6 SPESE DI AMMINISTRAZIONE.....	28.871.925.000	30.532.053.000	29.105.780.483
7 ONERE PER LA PREVENZIONE E CURA DELL'INVALIDITA'.....	289.000.000	230.000.000	258.994.000
8 TRASFERIMENTI AD ALTRE GESTIONI DELL'INPS:			
- FPLD, valori di copertura di periodi assicurativi.....	15.000.000.000	15.000.000.000	26.960.094.830
9 ONERI TRIBUTARI.....	839.000.000	885.000.000	872.846.000
10 PERDITA DELLA GESTIONE IMMOBILIARE (all. B/6).....	994.335.000	1.227.869.000	272.956.961
11 VARIAZIONI PATRIMONIALI STRAORDINARIE:	0	0	740.768.827
- Irrecuperabilità crediti contributivi v/ le aziende oneri L.n.336/1970	0	0	0
- Irrecuperabilità crediti per prestazioni da recuperare.....	0	0	740.768.827
12 SVALUTAZIONI E DEPREZZAMENTI:	0	10.742.652.000	40.836.770.688
- Assegnazione al fondo svalutazione crediti contributivi.....	0	10.742.652.000	40.553.387.861
- Assegnazione al fondo svalutazione crediti per prestaz.da recuper	0	0	283.382.827
13 ASSEGNAZIONE ALLE RISERVE TECNICHE E A FONDI DI ACCANTONAMENTO VARI:	0	0	56.004.257.405
-Accantonamento presunto plus valore immobili ceduti alla S.C.I.P.	0	0	54.616.678.386
- Al fondo di riserva per le rendite da infortunio da liquidare.....	0	0	23.121.849
-Accant.mento eccedenza fondo amm.to immobili ceduti allaS.C.I.P	0	0	1.364.457.170
14 STORNO RATEI ATTIVI INIZIALI:	238.804.000.000	258.151.000.000	258.151.000.000
- per contributi a carico dei datori di lavoro e degli iscritti (all.B/1),	238.804.000.000	256.435.000.000	256.435.000.000
- per quote di partecipazione degli iscritti (all.B/2).....	0	1.716.000.000	1.716.000.000
15 ATTRIBUZIONE RATEI PASSIVI FINALI:			
- per prestazioni (all. B/4).....	14.032.000.000	21.459.000.000	16.428.333.000
B - COMPONENTI ECONOMICHE.....	298.830.260.000	338.227.574.000	429.631.802.194
TOTALE DELLE USCITE (A + B).....	4.100.572.160.000	4.168.277.956.000	4.177.419.200.552
16 ASSEGNAZIONE AL FONDO DI RISERVA - art.3,L.889/1971.....	93.428.000.000	98.014.000.000	92.381.887.530
TOTALE A PAREGGIO.....	4.194.000.160.000	4.266.291.956.000	4.269.801.088.082

CREDITI DIVERSI

Allegato A/1

DESCRIZIONE	CONSISTENZA		VARIAZIONI
	al 1° gennaio 2001	al 31 dicembre 2001	
Rate di pensione ed altre prestazioni da recuperare	20.023.431.699	14.306.114.328	5.717.317.371
Interessi di mora, sanzioni civili e amministrative	7.773.721.219	7.773.721.219	-
TOTALE.....	27.797.152.918	22.079.835.547	5.717.317.371

XIV LEGISLATURA - DISEGNI DI LEGGE E RELAZIONI - DOCUMENTI

IMMOBILI - ex ATM Milano

UBICAZIONE DEGLI IMMOBILI	Consistenza al 1/1/2001	Aumenti (Plus valore e INVIM su vendita)	Diminuzioni	Consistenza al 31/12/2001	Allegato A/2	
					QUOTA AMMORTIZZATA al 31/12/2001	Valutazione corrente
A) IMMOBILI DA REDDITO NON CARTOLARIZZATI:						
Milano - Via Padova, 94	16.588.877	-	-	16.588.877	7.665.414	782.000.000
Milano - Via Tofane, 5	115.615.608	3.305.000	-	118.920.608	58.876.555	1.910.000.000
Milano - Via Imbriani, 32	5.142.474	-	-	5.142.474	2.382.711	372.000.000
Milano - Via S. Nicolaio, 10	265.813.495	-	-	265.813.495	122.585.435	6.909.000.000
Milano - Via S. Giorgio Jan, 14	80.790.437	-	-	80.790.437	41.279.830	1.684.000.000
Milano - Via Coronelli, 11	7.509.638	-	-	7.509.638	3.933.738	245.000.000
Milano - Via Q. Sella, 2	1.007.269.387	-	-	1.007.269.387	478.282.008	38.500.000.000
Milano - Via Maffucci, 24	52.398.189	-	-	52.398.189	17.049.675	3.101.000.000
Milano - Via A. Regolo, 2	130.932.605	-	-	130.932.605	70.729.233	4.045.000.000
Ciniseo Balsamo (Mi) - Via Friuli, 3	428.891.478	-	-	428.891.478	224.327.105	12.854.000.000
TOTALE A)	2.110.952.186	3.305.000	-	2.114.257.186	1.027.111.504	70.402.000.000
B) TERRENI:						
S. Damiano di Brughiero (Mi)	318.583.457	-	-	318.583.457	-	1.000.000.000
Ciniseo Balsamo-Muggio (Mi)	333.367.781	-	-	333.367.781	-	1.408.000.000
Muggio (Mi)	260.066.078	-	-	260.066.078	-	7.600.000.000
Diano Marina (Imperia)	30.890.935	-	-	30.890.935	-	491.612.000
Milano - Via Rizzoli	47.124.548	146.220.843	165.600.000	27.745.391	-	1.730.000.000
Vimercate (Mi)	48.796.400	149.559.025	198.355.425	0	-	-
TOTALE B) ...	1.036.829.199	295.779.868	363.955.425	970.653.642	-	12.227.612.000
TOTALE A+B	3.149.781.385	299.084.868	363.955.425	3.084.910.828	1.027.111.504	82.629.612.000
C) IMMOBILI DA REDDITO CARTOLARIZZATI:						
Milano - Via Cadibone, 9	834.449.403	13.414.410.597	14.248.880.000	-	-	-
Milano - Via Padova, 94	63.088.726	1.894.498.274	1.957.587.000	-	-	-
Milano - Via Imbriani, 32	77.667.084	3.537.356.916	3.615.024.000	-	-	-
Milano - Via Abetone, 6	316.126.580	4.882.558.420	5.198.685.000	-	-	-
Milano - Via Coronelli, 11	189.077.750	3.758.373.250	3.947.451.000	-	-	-
Milano - Via Maffucci, 24	182.360.723	6.503.328.277	6.685.689.000	-	-	-
Milano - Via A. Regolo, 2	1.150.208.348	20.626.162.652	21.776.381.000	-	-	-
TOTALE C)	2.812.978.614	54.616.678.386	57.429.657.000	-	-	-
TOTALE GENERALE	5.962.759.999	54.915.763.254	57.793.612.425	3.084.910.828	1.027.111.504	82.629.612.000

DEBITI VERSO LO STATO

Allegato A/3

DESCRIZIONE	CONSISTENZA		VARIAZIONI
	al 1/1/2001	al 31/12/2001	
VERSO LO STATO:			
- ai sensi dell'art.1 duodecies della legge n.641/1978 (contribuzioni ex ONPI)	-	298.834.000	298.834.000
- ai sensi dell'art. 69, lett.b), della legge n.833/1978 - per prestazioni terapeutiche e della prevenzione e cura dell'invalidita' (art.10 della legge n.887/1984)	641.757.000	641.757.000	-
Totale verso lo Stato.....	641.757.000	940.591.000	298.834.000
VERSO ALTRI ENTI:			
IPAS.....	3.761.927.000	3.746.142.000	- 15.785.000
Medicina sociale.....	752.000	-	752.000
Totale verso altri Enti.....	3.762.679.000	3.746.142.000	- 16.537.000
TOTALE.....	4.404.436.000	4.686.733.000	282.297.000

RISERVE TECNICHE

Allegato A/4

DESCRIZIONE	IMPORTO
Fondo di riserva per le rendite da infortunio da liquidare:	
- consistenza al 1 gennaio 2001.....	513.818.877
- piu': assegnazione dell'esercizio	23.121.849
Consistenza al 31 dicembre 2001	536.940.726
Fondo di copertura delle rendite da infortunio:	
- consistenza al 1 gennaio 2001.....	36.462.726
- meno: prelievo dell'esercizio	5.306.794
Consistenza al 31 dicembre 2001	31.155.932
TOTALE COMPLESSIVO	568.096.658

CONTRIBUTI A CARICO DEI DATORI DI LAVORO E DEGLI ISCRITTI

Allegato B/1

DESCRIZIONE	PREVENTIVO 2001		CONSUNTIVO 2001			
	1° nota di variazioni (1)	AGGIORNATO (2)	ACCERTATI nel 2001 (3)	meno: RATEO al 31/12/2000 (4)	più: RATEO al 31/12/2001 (5)	DATO ECONOMICO (3-4+5) (6)
Contributi ordinari	1.840.532.000.000	1.919.817.000.000	1.790.976.278.716	250.851.000.000	233.695.107.000	1.773.820.385.716
Contributo di solidarietà art.5 D.L.295/96.....	-	-	3.597.464.331	535.000.000	491.972.000	3.554.436.331
Contributo di solidarietà art.9 bis L.166/91	1.500.000.000	500.000.000	474.479.281	49.000.000	68.879.000	494.358.281
Anticipato collocamento in quiescenza - art.3, comma 4, legge n.270/1988.....	4.843.000.000	3.776.000.000	23.630.844.715	5.000.000.000	2.000.000.000	20.630.844.715
TOTALE.....	1.846.875.000.000	1.924.093.000.000	1.818.679.067.043	256.435.000.000	236.255.958.000	1.798.500.025.043
Valori capitali ed interessi per la n.336/1970 e n.824/1971	-	-	-	-	-	-
Anticipato collocamento in quiescenza - art.11, legge n. 830/1961.....	-	-	49.971.429	-	-	49.971.429
TOTALE COMPLESSIVO.....	1.846.875.000.000	1.924.093.000.000	1.818.729.038.472	256.435.000.000	236.255.958.000	1.798.549.998.472

QUOTE DI PARTECIPAZIONE DEGLI ISCRITTI

Allegato B/2

DESCRIZIONE	PREVENTIVO 2001		CONSUNTIVO 2001			
	1ª nota di variazione	AGGIORNATO	Accertate	meno: rateo al 31 dicembre 2000 al 31 dicembre 2000	più: rateo al 31 dicembre 2001	Totale
	(1)	(2)	(3)	(4)	(5)	(6)
Riserve, valori capitali e di riscatto	70.000.000	100.000.000	31.191.783	-	-	31.191.783
Contributi volontari legge n. 830/1961 legge n. 889/1971	20.000.000	250.000.000	288.809.845	-	-	288.809.845
Proventi per divieto di cumulo tra pensione e retribuzione	10.000.000.000	14.500.000.000	13.554.514.242	1.716.000.000	1.834.360.000	13.672.874.242
Contributi per la ricongiunzione di periodi assicurativi - legge n. 29/1979	14.500.000.000	17.000.000.000	16.695.919.714	-	-	16.695.919.714
Contributi ai sensi dell'art.3 della legge n. 270/1988	3.443.000.000	3.388.000.000	3.600.618.190	-	-	3.600.618.190
TOTALE	28.033.000.000	35.238.000.000	34.171.053.774	1.716.000.000	1.834.360.000	34.289.413.774

ENTRATE NON CLASSIFICABILI IN ALTRE VOCI

Allegato B/3

DESCRIZIONE	PREVENTIVO 2001		CONSUNTIVO
	1^ nota di variazione	AGGIORNATO	2001
Interessi per il versamento dilazionato dei valori capitali per la copertura degli oneri derivanti dalla applicazione delle leggi n.336/1970 e n. 824/1971	4.500.000.000	2.346.000.000	2.712.466.026
Interessi di dilazione e di differimento	1.590.000.000	1.590.000.000	1.723.072.462
Ammende, multe e sanzioni civili	1.284.000.000	1.284.000.000	579.260.759
Entrate diverse	102.000.000	144.900.000	317.593.800
TOTALE.....	7.476.000.000	5.364.900.000	5.332.393.047

SPESE PER PRESTAZIONI ISTITUZIONALI

Allegato B/4

DESCRIZIONE	PREVENTIVO 2001		CONSUNTIVO 2001			
	1° nota di variazione (1)	AGGIORNATO (2)	IMPEGNATE nel 2001 (3)	meno: RATEO al 31/12/2000 (4)	più: RATEO al 31/12/2001 (5)	DATO ECONOMICO (3-4+5) (6)
Rate di pensione	3.881.745.000.000	3.811.632.649.000	3.852.868.771.734	6.483.351.000	16.428.333.000	3.862.811.753.734
Assegni per il nucleo familiare	9.790.000.000	9.907.000.000	10.229.744.447	-	-	10.229.744.447
- MENO:	3.851.955.000.000	3.801.725.649.000	3.842.837.027.287	6.483.351.000	16.428.333.000	3.852.862.009.287
- maggiorazione agli ex combattenti art.6, legge n.140/1985	3.015.000.000	3.059.000.000	3.043.986.685	-	-	3.043.986.685
- somme aggiuntive tratt. Mirino art.70 L.388/2000.....	-	-	22.065.840	-	-	22.065.840
- miglioramenti pensionistici di cui: - all'art.2-bis, D.L.22/90 conv. L.n.59/1991.....	33.000.000.000	33.000.000.000	32.920.000.000	-	-	32.920.000.000
- all'art. 11, comma 5, legge 537/93.....	-	-	4.844.000.000	-	-	4.844.000.000
- maggiore rivalutazione pensioni art.69 c.1 L.388/2000.....	-	-	-	-	-	-
- pensionamenti anticipati L. 11/96 art.4.....	28.000.000.000	50.000.000.000	69.068.237.174	-	-	69.068.237.174
- pensionamenti anticipati L.662/1996.....	18.655.000.000	5.000.000.000	5.257.070.104	-	-	5.257.070.104
- AMIANTO art.13 commi 6,7,8.....	-	-	83.891.493	-	-	83.891.493
- deroga dec. pens.jav. mobilità leggi 236/83 e 451/84.....	-	-	915.874.936	-	-	915.874.936
- maggiorazioni sociali L.388/200 art. 08, comma 3	4.600.000.000	4.857.000.000	146.975.780	-	-	146.975.780
TOTALE DELLE DETRAZIONI.....	85.270.000.000	95.916.000.000	116.300.102.012	-	-	116.300.102.012
RATE DI PENSIONE A CARICO DELLA GESTIONE	3.766.685.000.000	3.706.809.649.000	3.726.336.925.275	6.483.351.000	16.428.333.000	3.736.281.907.275
Prestazioni una tantum a favore dei cittadini extracomunitari.....	-	-	54.620.165	-	-	54.620.165
TOTALE.....sub. a).....	3.766.685.000.000	3.706.809.649.000	3.726.391.545.440	6.483.351.000	16.428.333.000	3.736.336.527.440
Onere per la prevenzione e cura della invalidità - prestazioni economiche ed accessorie - art.1, L.n.88/1982.....sub b).....	289.000.000	230.000.000	258.994.000	-	-	258.994.000
TOTALE GENERALE.....	3.766.974.000.000	3.706.039.649.000	3.726.650.539.440	6.483.351.000	16.428.333.000	3.736.595.521.440

TRASFERIMENTI PASSIVI

Allegato B/5

DESCRIZIONE	PREVENTIVO 2001		CONSUNTIVO 2001
	1^ nota di variazione	AGGIORNATO	
ALLO STATO:			
Somme da trasferire ai sensi dell'art. 1, duodecies della legge n. 641/1978 (gia' contribuzione destinata all'ONPI)	5.456.000.000	5.382.093.000	4.972.755.000
AD ALTRI ENTI:			
- IPAS, per contribuzioni	4.111.000.000	4.054.510.000	3.746.142.000
- Istituto italiano di medicina sociale, per contribuzioni	27.400.000	27.084.000	25.258.000
- Commissione Vigilanza fondi pensione art.2 D.l. 15/4/98.....	12.400.000	2.453.000	2.452.800
TOTALE.....	4.150.800.000	4.084.047.000	3.773.852.800
AD ENTI DI PREVIDENZA:			
Valori di copertura assicurativa.....	2.500.000.000	7.000.000.000	6.132.767.747
TOTALE COMPLESSIVO	12.106.800.000	16.466.140.000	14.879.375.547

ENTRATE E USCITE RELATIVE ALLA GESTIONE IMMOBILIARE

Allegato B/6

DESCRIZIONE	PREVENTIVO 2001		CONSUNTIVO
	1° nota di variazione	AGGIORNATO	2001
ENTRATE			
- Affitti.....	2.000.000.000	3.200.000.000	-
- Recupero spese di manutenzione.....	1.170.000.000	1.650.000.000	18.214.440
- Recupero spese di gestione.....	-	-	-
- Entrate diverse.....	30.000.000	30.000.000	2.749.546
Proventi derivanti gest. Immobiliare	-	-	1.992.477.509
TOTALE DELLE ENTRATE.....	3.200.000.000	4.880.000.000	2.013.441.495
USCITE			
- Spese di gestione assicurazione e oneri diversi.....	1.200.000.000	2.050.000.000	-
- Spese di manutenzione.....	700.000.000	1.200.000.000	-
- Compenso alla Società Gestione Patrimoniale dell'Istituto.....	385.325.000	571.131.000	571.000.000
- Imposte e tasse IRAP.....	9.000.000	-	-
- Imposta comunale sugli immobili.....	300.000.000	510.000.000	1.243.430.850
- Spese di amministrazione e assicurazione.....	413.000.000	510.000.000	206.846.001
- Assegnazione al fondo liquidazione fine rapporto portieri e pulitori stabili da reddito.....	16.000.000	15.000.000	15.132.760
- Assegnazione al fondo ammortamento immobili.....	98.479.000	96.822.000	42.219.044
- Assegnazione al fondo imposte.....	1.063.074.000	1.146.101.000	-
- Rimborso canone d'affitto.....	-	-	974.450
- Finanz. osservatorio art.10 D.L.vo 104/06.....	9.457.000	8.815.000	8.814.557
- Spese varie.....	-	-	-
- Eliminazione residui attivi.....	-	-	197.980.794
TOTALE DELLE USCITE.....	4.194.335.000	6.107.869.000	2.286.398.456
PERDITA (-) o UTILE(+) DELLA GESTIONE IMMOBILIARE..	-894.335.000	-1.227.869.000	-272.956.961

ALLEGATI RELATIVI ALL' EX Fondo Elettrici

Stato patrimoniale: Allegato A1 +A1/1---A1/2

Conto Economico : Allegato B1 +B1/1---B1/5

XIV LEGISLATURA — DISEGNI DI LEGGE E RELAZIONI — DOCUMENTI

ALL. A 1		CONTABILITA' SEPARATA EX		FONDO DI PREVIDENZA DEI DIPENDENTI
				SITUAZIONE PATRIMONIALE
	ATTIVITA'	CONSISTENZA		VARIAZIONI
		al 1° gennaio 2001	al 31 dicembre 2001	
1	QUOTA DI PARTECIPAZIONE ALL'ACQUISIZIONE DI IMMOBILI STRUMENTALI ADIBITI AD UFFICI.....	1.233.673.000	1.203.339.600	-30.333.400
2	RESIDUI ATTIVI:	102.670.479.877	117.457.139.911	14.786.660.034
	- Crediti in gestione e garanzia presso la S.C.C.I. S.p.a. (All. 1).....	54.544.602.000	53.292.911.000	-1.251.691.000
	- Altri crediti:			
	- Crediti contributivi (All.1).....	1.021.140.903	1.800.336.903	779.196.000
	- Credito verso l'ENEL per copertura oneri L. n.336/1970 e n.824/1971.....	37.592.846.682	32.870.684.173	-4.722.162.509
	- Crediti diversi (All. A1/1).....	6.072.390.292	5.614.109.806	-458.280.486
	- Credito v/le aziende per contributo straordinario art.41, comma 2, L.n.488/1999.....	3.439.500.000	23.679.098.029	20.439.598.029
3	RATEI ATTIVI (ALL. B1/1).....	265.848.000.000	203.658.868.000	-2.189.132.000
4	CREDITI BANCARI E FINANZIARI:	3.731.759.441	3.728.311.851	-3.447.790
	Credito v/l'Erario per ritenute di imposta indebitamente versate.....	3.715.832.977	3.715.832.977	0
	Rate di pensione indebitamente riscosse in costanza di rapporto di lavoro, da recuperare ai sensi dell'art.35, 4° comma, della L. n. 293/1956, dell'art. 9,3° comma, del D.P.R. n.144/1965 e degli artt. 3 e 19 della L. n.1079/1971.....	15.926.464	12.478.674	-3.447.790
	TOTALE ATTIVITA'.....	313.483.912.318	326.047.659.162	12.563.746.844
5	DISAVANZO PATRIMONIALE:	13.204.976.021.398	14.237.312.132.230	1.032.336.110.832
	- Disavanzo economico degli esercizi precedenti.....	12.509.458.360.337	13.204.976.021.398	695.517.661.061
	- Disavanzo dell'esercizio.....	695.517.661.061	1.032.336.110.832	336.818.449.771
	TOTALE A PAREGGIO.....	13.518.498.933.716	14.563.359.791.392	1.044.899.857.676

DALL'ENEL E DALLE AZIENDE ELETTRICHE PRIVATE
AL 31 DICEMBRE 2001

ALL A 1

	PASSIVITA'	CONSISTENZA		VARIAZIONI
		al 1° gennaio 2001	al 31 dicembre 2001	
1	DEBITO IN C/C VERSO LA GESTIONE ORDINARIA.....	9.981.476.015.262	10.731.395.072.890	749.919.057.628
2	RESIDUI PASSIVI:	28.415.928.381	70.092.243.376	41.676.314.995
	- Debiti verso lo Stato (All.A1/2).....	402.256.000	672.273.000	270.017.000
	- Debiti verso altri Enti per contribuzioni (All. A1/2).....	3.424.183.000	3.384.899.000	-39.284.000
	- Debiti per prestazioni.....	23.402.082.381	62.164.334.376	38.762.271.995
	- Debito per oneri finanziari derivanti dalla cessione di crediti contributivi-L.448/1998 e succ. mod. e integ.	1.187.427.000	1.711.737.000	524.310.000
	-Debito per contributo straordinario-art.41 L.n.488/1998	0	2.159.000.000	2.159.000.000
3	RATEI PASSIVI:			
	-Rate di pensione.....	15.321.000.000	19.590.213.000	4.269.213.000
4	RIMANENZE PASSIVE DI ESERCIZIO:			
	-Fondo copertura oneri L. n. 336/1970.....	3.843.000.000	2.856.000.000	-987.000.000
5	POSTE RETTIFICATIVE DELL'ATTIVO:	30.824.240.625	30.189.710.731	-634.529.894
	-Fondo sval.crediti per prestazioni da recuperare.....	485.345.000	448.683.000	-36.662.000
	-Fondo svalutazione crediti contributivi.....	30.338.895.625	29.741.027.731	-597.867.894
	TOTALE PASSIVITA'.....	10.059.890.184.268	10.854.123.239.997	794.243.055.729
6	FONDO DI RISERVA di cui all'art. 1, legge n.1079/1971.....	3.458.579.749.448	3.708.236.551.385	250.656.801.947
	TOTALE A PAREGGIO.....	13.518.459.933.716	14.562.359.791.382	1.044.899.857.676

ALL. B 1

CONTABILITA' SEPARATA ex FONDO DI PREVIDENZA DEI DIPENDENTI
ENTRATE E USCITE

ENTRATE	PREVENTIVO	2001	CONSUNTIVO
	1ª nota di variazione	AGGIORNATO	2001
1 CONTRIBUTI A CARICO DEI DATORI DI LAVORO E DEGLI ISCRITTI (all.B1/1)	2.877.283.000.000	2.835.842.000.000	2.849.526.524.433
2 QUOTE DI PARTECIPAZIONE DEGLI ISCRITTI (all.B1/2)	18.300.000.000	25.100.000.000	31.247.772.734
3 REDDITI E PROVENTI PATRIMONIALI :			
- Interessi postali.....	11.000.000	19.000.000	31.613.900
4 TRASFERIMENTI DA PARTE DI ALTRI ENTI.....	50.000.000	50.000.000	385.233.308
5 POSTE CORRETTIVE E COMPENSATIVE DI USCITE:			
- Recupero di prestazioni.....	8.500.000.000	11.000.000.000	24.419.631.119
6 ENTRATE NON CLASSIFICABILI IN ALTRE VOCI (all. B1/3)	2.871.900.000	3.202.500.000	3.174.373.031
A - COMPONENTI FINANZIARIE DI PARTE CORRENTE	2.907.025.800.000	2.875.213.500.000	2.908.785.148.525
7 TRASFERIMENTI DALLA GESTIONE DEGLI INTERVENTI ASSISTENZIALI E DI SOSTEGNO ALLE GESTIONI PREVIDENZIALI :	27.699.000.000	27.980.000.000	20.174.285.037
- Copertura del mancato gettito contributivo a seguito di esoneri e riduzioni di aliquote in favore di categorie e settori produttivi (all.D)	0	2.805.000.000	1.472.304.078
- Altre coperture assicurative fiscalizzate e minor entrate (all.C)...	27.699.000.000	25.375.000.000	18.701.980.959
8 TRASFERIMENTI DA ALTRE GESTIONI DELL'INPS:			
-FPLD, per valori di copertura di periodi assicurativi	15.000.000.000	15.000.000.000	11.425.709.306
9 CANONE D'USO NETTO DEGLI IMMOBILI STRUMENTALI ADIBITI AD UFFICI.....	57.000.000	55.900.000	57.136.500
10 VARIAZIONI PATRIMONIALI STRAORDINARIE :	0	3.662.400.000	873.924.800
- Plus-valore immobili alienati.....	0	3.581.000.000	862.418.700
- Prelievo dal fondo amm.to per alienazione immobili.....	0	81.400.000	11.506.100
- Plus-valore titoli.....	0	0	0
- Prelievo dal fondo oscillazione titoli.....	0	0	0
11 PRELIEVI DA RISERVE TECNICHE E FONDI DI ACCANTONAMENTO VARI :	1.873.000.000	1.498.896.000	1.788.918.925
- Prelievo dal fondo di copertura degli oneri di cui alle leggi nn. 336/1970 e 824/1971.....	987.000.000	987.000.000	987.000.000
- Prelievo dal fondo svalutazione crediti contributivi.....	886.000.000	511.896.000	597.867.894
- Prelievo dal fondo sval.credito per prestazioni da recuperare.....	0	0	204.051.031
12 STORNO RATEI PASSIVI INIZIALI:			
- per prestazioni (all. B1/4).....	22.511.000.000	15.321.000.000	15.321.000.000
13 ATTRIBUZIONE RATEI ATTIVI FINALI:			
- per contributi (all.B1/1).....	199.344.000.000	193.189.000.000	203.658.868.000
B - COMPONENTI ECONOMICHE.....	266.484.000.000	256.707.196.000	253.299.842.568
TOTALE DELLE ENTRATE (A+B).....	3.173.509.800.000	3.131.920.696.000	3.162.084.991.093
14 DISAVANZO ECONOMICO DELL'ESERCIZIO.....	975.583.025.000	1.019.055.131.000	1.032.336.110.832
TOTALE A PAREGGIO.....	4.149.092.825.000	4.150.975.827.000	4.194.421.101.925

DALL'ENEL E DALLE AZIENDE ELETTRICHE PRIVATE
DELL'ESERCIZIO 2001

ALL B1

U S C I T E	PREVENTIVO	2001	CONSUNTIVO
	1 ^a nota di variazione	AGGIORNATO	2001
1 SPESE PER PRESTAZIONI ISTITUZIONALI (all.B1/4).....	3.667.718.000.000	3.622.556.000.000	3.628.177.184.489
2 TRASFERIMENTI PASSIVI (all.B1/5).....	17.086.600.000	21.936.927.000	19.790.045.236
- Trasferimenti allo Stato per contribuzioni ONPI.....	4.555.000.000	4.460.041.000	4.493.229.000
- Trasferimenti ad altri Enti.....	12.531.600.000	17.476.886.000	15.296.816.236
3 ONERI FINANZIARI:	824.000.000	343.203.000	877.783.214
- Interessi passivi su prestazioni arretrate.....	100.000.000	200.000.000	353.473.214
- Oneri derivanti dalla cessione di crediti contributivi-L.n. 448/1998.....	724.000.000	143.203.000	524.310.000
4 POSTE CORRETTIVE E COMPENSATIVE DI ENTRATE :	700.900.000	700.900.000	2.871.720.759
- Rimborso di contributi.....	400.000.000	100.000.000	96.952.313
- Rimborso di riserve e valori di riscatto.....	300.000.000	600.000.000	615.768.446
- Rimborso del contributo straordinario-art.41 L.n.488/1999.....	0	0	2.159.000.000
5 USCITE NON CLASSIFICABILI IN ALTRE VOCI:	27.800.000	57.900.000	102.985.809
- Varie.....	27.800.000	57.900.000	42.617.000
- Rivalutazione monetaria su prestazioni arretrate.....	0	0	60.368.809
A - COMPONENTI FINANZIARIE DI PARTE CORRENTE.....	3.686.356.400.000	3.645.594.030.000	3.651.819.719.507
6 SPESE DI AMMINISTRAZIONE.....	17.637.425.000	18.510.843.000	18.340.872.254
7 ONERE PER LA PREVENZIONE E CURA DELL'INVALIDITA'.....	117.000.000	90.000.000	81.131.000
8 ONERI TRIBUTARI.....	562.000.000	630.000.000	678.816.400
9 VARIAZIONI PATRIMONIALI STRAORDINARIE:			
- Irrecuperabilità crediti per prestazioni da recuperare.....	0	0	204.051.031
10 SVALUTAZIONI E DEPREZZAMENTI:	0	0	167.389.031
- Assegnazione al fondo svalutazione crediti contributivi.....	0	0	0
- Assegnazione al fondo sval.crediti per prestazioni da recuperare.....	0	0	167.389.031
11 TRASFERIMENTI AD ALTRE GESTIONI DELL'INPS:			
- FPLD, valori di copertura di periodi assicurativi.....	8.000.000.000	50.000.000.000	47.034.107.755
12 STORNO RATEI ATTIVI INIZIALI:			
- per contributi a carico dei datori di lavoro e degli iscritti (all.B1/1).....	204.968.000.000	205.848.000.000	205.848.000.000
13 ATTRIBUZIONE RATEI PASSIVI FINALI:			
- per prestazioni (all. B1/4).....	19.114.000.000	19.661.000.000	19.590.213.000
B - COMPONENTI ECONOMICHE.....	250.398.425.000	294.739.843.000	291.944.580.471
TOTALE DELLE USCITE (A + B).....	3.936.754.825.000	3.940.333.873.000	3.943.764.299.978
14 ASSEGNAZIONE AL FONDO DI RISERVA -art.1,L.1079/1971.....	212.338.000.000	210.642.154.000	250.656.801.947
TOTALE A PAREGGIO.....	4.149.092.825.000	4.150.975.827.000	4.194.421.101.925

Allegato n. A1/1

CREDITI DIVERSI

DESCRIZIONE	Consistenza		Variazioni
	al 1° gennaio	al 31 dicembre	
Riserve matematiche dovute da altre gestioni previdenziali ai sensi dell'art.9, lett.b), del D.P.R. 17 marzo 1965, n.144	5.576.776	5.576.776	-
Prestazioni da recuperare	6.066.813.516	5.608.533.030	-458.280.486
TOTALI	6.072.390.292	5.614.109.806	-458.280.486

ALLEGATO N. A1/2

DEBITI VERSO LO STATO E ALTRI ENTI

DESCRIZIONE	CONSISTENZA		VARIAZIONI
	al 1 ^a gennaio 2001	al 31 dicembre 2001	
VERSO LO STATO:			
Per il finanziamento del Fondo sanitario nazionale art.69,lett.a) e b) della legge n.833/1978:			
- per prestazioni terapeutiche della prevenzione e cura dell'invalidita'-art.10 legge n.887/1984.....	402.256.000	402.256.000	0
Per somme da trasferire ai sensi dell'art.1 duodecies della legge n.641/1978 (gia' contribuzione ONPI).....	0	270.017.000	270.017.000
Totale verso lo Stato.....	402.256.000	672.273.000	270.017.000
VERSO ALTRI ENTI:			
Per contribuzioni:			
- EPAS.....	3.423.499.000	3.384.899.000	-38.600.000
- Istituto Italiano di Medicina Sociale.....	684.000	0	-684.000
Totale verso altri Enti.....	3.424.183.000	3.384.899.000	-39.284.000
COMPLESSO.....	3.826.439.000	4.057.172.000	230.733.000

Allegato n.B1/1

CONTRIBUTI A CARICO DEI DATORI DI LAVORO E DEGLI ISCRITTI

DESCRIZIONE	PREVENTIVO 2001 1ª nota variazione (dato economico) (1)	PREVENTIVO 2001 aggiornato (dato economico) (2)	CONSUNTIVO 2001				TOTALE (dato economico) (6=3-4+5)
			accertati (3)	meno: rateo al 31 dicembre 2000 (4)	più: rateo al 31 dicembre 2001 (5)		
Contributi ordinari	1.513.551.000.000	1.466.815.000.000	1.480.630.043.407	-205.848.000.000	203.658.868.000		1.478.440.911.407
Contributo di solidarietà - art. 9 bis della legge n. 166/1991	8.118.000.000	6.368.000.000	16.737.481.026	0	0		16.737.481.026
Contributo straordinario ai sensi art. 41, L.n. 488/1999	1.350.000.000.000	1.350.000.000.000	1.352.159.000.000				1.352.159.000.000
TOTALE	2.871.669.000.000	2.823.183.000.000	2.849.526.524.433	-205.848.000.000	203.658.868.000		2.847.337.392.433

ALLEGATO B1/2

QUOTE DI PARTECIPAZIONE DEGLI ISCRITTI

DESCRIZIONE	PREVENTIVO 2001		CONSUNTIVO 2001
	1 ^a nota di variazione	AGGIORNATO	
Contributi per la prosecuzione volontaria.....	300.000.000	400.000.000	2.784.675.805
Riserve, valori capitali e di riscatto.....	17.000.000.000	24.000.000.000	27.368.896.761
Proventi per divieto di cumulo tra pensione e redditi da	1.000.000.000	700.000.000	1.094.200.168
TOTALE.....	18.300.000.000	25.100.000.000	31.247.772.734

Allegato n. B1/3

ENTRATE NON CLASSIFICABILI IN ALTRE VOCI

DESCRIZIONE	PREVENTIVO 2001 1° nota variazione	PREVENTIVO 2001 AGGIORNATO	CONSUNTIVO 2001
Interessi per il versamento dilazionato o differito dei contributi	1.350.000.000	2.000.000.000	2.154.535.020
Interessi per il versamento dilazionato dei valori capitali per la copertura degli oneri di cui alla legge n. 336/1970	1.224.000.000	878.000.000	881.106.411
Ammende, multe e sanzioni civili	240.000.000	240.000.000	56.295.000
Entrate diverse	57.800.000	84.500.000	82.436.600
TOTALE	2.871.800.000	3.202.500.000	3.174.373.031

allegato n. B1/4

SPESE PER PRESTAZIONI ISTITUZIONALI

DESCRIZIONE	PREVENTIVO 2001		CONSUNTIVO 2001			Totale (dato economico) (6=3-4+5)
	1° nota variazione (dato economico) (1)	aggiornato (dato economico) (2)	liquidate (3)	meno: rateo al 31 dicembre 2000 (4)	più: rateo al 31 dicembre 2001 (5)	
Rate di pensione e relativi trattamenti di famiglia.....	3.702.492.000.000	3.656.034.000.000	3.657.356.463.819	-15.321.000.000	19.590.213.000	3.661.625.676.819
meno:						
-maggiorazioni sociali art.69, comma 3, L. 388/2000.....	0	0	-6.189.230			-6.189.230
-somma aggiuntiva trattamenti minimi art.70, comma 7, L.388/2000.....	0	0	-3.495.870			-3.495.870
-maggiorazioni ex combattenti art.6, L. n. 140/1985 e successive.....	-580.000.000	-570.000.000	-573.819.905			-573.819.905
-maggiore rivalutazione pensioni art.69, comma 1, L. 388/2000.....	-15.563.000.000	-6.480.000.000	-6.480.000.000			-6.480.000.000
-miglioramenti pensionistici di cui all'art. 2bis D.L. 22 dicembre 1990, convertito con legge 27/2/1991, n. 59.....	-21.940.000.000	-21.940.000.000	-21.940.000.000			-21.940.000.000
-miglioramenti pensionistici di cui all'art. 11,5° comma, L.537/93.....	-8.000.000	-8.000.000	-8.000.000			-8.000.000
-art.13, commi 6-7-8, L. 257/92.....	-80.000.000	-140.000.000	-179.392.260			-179.392.260
Rate di pensione a carico della Gestione	3.664.321.000.000	3.626.896.000.000	3.626.165.566.554	-15.321.000.000	19.590.213.000	3.632.434.779.554
Assegni matrimoniali di cui all'art. 9 della legge n.53/1963			0			0
Prestazioni una-tantum cittadini extra-comunitari- art.3, comma 13, L.335/95.....			11.617.935			11.617.935
TOTALE, sub. a)	3.664.321.000.000	3.626.896.000.000	3.626.177.164.489	-15.321.000.000	19.590.213.000	3.632.446.397.489
Onere per la prevenzione e cura dell'invaldità - prestazioni economiche ed accessorie - art.1 della legge n.98/1982, sub b).....	117.000.000	90.000.000	81.131.000			81.131.000
TOTALE.....	3.664.438.000.000	3.626.986.000.000	3.626.258.315.489	-15.321.000.000	19.590.213.000	3.632.527.528.489

Allegato n. B1/5

TRASFERIMENTI PASSIVI

DESCRIZIONE	PREVENTIVO 2001		CONSUNTIVO 2001
	1ª nota variazione	aggiornato	
ALLO STATO:			
- Ministero del tesoro - art.1 duodecies della legge n.641/1978 (già contribuzione destinata all'ONPI)	4.555.000.000	4.460.041.000	4.493.229.000
TOTALE	4.555.000.000	4.460.041.000	4.493.229.000
AD ALTRI ENTI:			
- IPAS, per contribuzione	3.431.000.000	3.359.897.000	3.384.899.000
- Istituto italiano di medicina sociale, per contribuzione	22.900.000	22.444.000	22.822.000
-INPDAI, valori per la copertura di periodi assicurativi....	9.000.000.000	14.000.000.000	11.794.550.143
-Commissione vigilanza fondi pensione - art. 2, D.I. 15/4/1998.....	77.700.000	94.545.000	94.545.093
TOTALE	12.531.600.000	17.476.886.000	15.296.816.236
TOTALE COMPLESSIVO	17.086.600.000	21.936.927.000	19.790.045.236

ALLEGATI RELATIVI ALL' EX Fondo Telefonici

Stato patrimoniale: Allegato A2 +A2/1

Conto Economico : Allegato B2 +B2/1—B2/5

XIV LEGISLATURA - DISEGNI DI LEGGE E RELAZIONI - DOCUMENTI

ALL. A 2

CONTABILITA' SEPARATA EX

FONDO DI PREVIDENZA DEL PERSONALE
SITUAZIONE PATRIMONIALE

	ATTIVITA'	CONSISTENZA		VARIAZIONI
		al 1° gennaio 2001	al 31 dicembre 2001	
1	QUOTA DI PARTECIPAZIONE ALL'ACQUISIZIONE DI IMMOBILI STRUMENTALI ADIBITI AD UFFICI.....	805.986.000	804.312.700	-1.673.300
2	CREDITO IN C/C VERSO LA GESTIONE ORDINARIA.....	4.966.579.294.267	5.037.096.907.996	70.519.613.731
3	RESIDUI ATTIVI:	5.540.899.195.074	5.257.407.966.010	-283.491.229.064
	- Crediti in gestione e garanzia presso la S.C.C.I S.p.a. (All. 1).....	595.248.000	1.710.984.000	1.115.736.000
	- Altri crediti:			
	- Crediti contributivi	2.457.677.058	1.884.166.664	-593.510.394
	- Crediti v/ aziende per valori capitali art.58/92	5.533.433.884.689	5.246.898.556.678	-286.535.328.011
	- Crediti per prestazioni da recuperare	4.243.385.327	3.532.258.668	-711.126.659
	- Credito v/le aziende per contributo straordinario art.41, comma 2, L.n.488/1999.....	169.000.000	3.402.000.000	3.233.000.000
4	RATEI ATTIVI (ALL. B 2/1).....	204.036.098.000	183.796.590.000	-20.239.508.000
	TOTALE ATTIVITA'	10.712.320.573.341	10.479.107.776.708	-233.212.796.633
5	DISAVANZO PATRIMONIALE:	0	122.302.526.028	122.302.526.028
	- Disavanzo economico degli esercizi precedenti.....	0	0	0
	- Disavanzo dell'esercizio.....	0	122.302.526.028	122.302.526.028
	TOTALE A PAREGGIO	10.712.320.573.341	10.601.410.302.736	-110.910.270.605

ADDETTO AI PUBBLICI SERVIZI DI TELEFONIA
AL 31 DICEMBRE 2001

ALL A 2

	PASSIVITA'	CONSISTENZA		VARIAZIONI
		al 1° gennaio 2001	al 31 dicembre 2001	
1	RESIDUI PASSIVI:	13.186.341.992	39.759.339.804	26.592.996.212
	- Debiti verso lo Stato (All. A2/1).....	151.186.000	419.413.000	268.227.000
	- Debiti verso altri Enti per contribuzioni (All.A2/1).....	3.515.238.000	3.362.453.000	-152.785.000
	- Debiti per prestazioni	9.486.959.582	34.956.115.804	25.469.156.212
	- Debito per oneri finanziari derivanti dalla cessione di crediti contributivi-L.448/1998 e succ. mod. e integ.	12.958.000	136.358.000	123.400.000
	-Debito per contributo straordinario-art.41 L.n.488/1999	0	885.000.000	885.000.000
2	RATEI PASSIVI:			
	-Rate di pensione	17.261.000.000	17.615.000.000	354.000.000
3	RIMANENZE PASSIVE DI ESERCIZIO:			
	-Fondo copertura oneri da liquidare-art.5 L.n.58/92	4.410.327.879.532	3.973.597.191.381	-436.730.688.151
4	POSTE RETTIFICATIVE DELL'ATTIVO:			
	-Fondo sval.crediti per prestazioni da recuperare.....	424.338.533	353.225.867	-71.112.666
	TOTALE PASSIVITA'.....	4.441.179.559.857	4.031.324.757.052	-409.854.802.805
5	FONDO DI RISERVA DI CUI ALL'ART.5, D.L.VO N. 658 /1996.....	3.784.031.246.000	4.082.975.778.000	298.944.532.000
6	AVANZO PATRIMONIALE:	2.487.109.767.684	2.487.109.767.684	0
	-Avanzo economico degli esercizi precedenti.....	2.255.448.064.477	2.487.109.767.684	231.661.703.207
	-Avanzo economico di esercizio.....	231.661.703.207	0	-231.661.703.207
	TOTALE A PAREGGIO	10.712.320.573.341	10.601.410.302.736	-110.910.270.605

-ALL. B 2

CONTABILITA' SEPARATA ex FONDO DI PREVIDENZA DEL PERSONALE
ENTRATE E USCITE

ENTRATE	PREVENTIVO	2001	CONSUNTIVO
	1ª nota di variazione	AGGIORNATO	2001
1 CONTRIBUTI A CARICO DEI DATORI DI LAVORO E DEGLI ISCRITTI (all.B2/1)	1.846.707.000.000	1.728.764.000.000	1.665.155.623.933
2 QUOTE DI PARTECIPAZIONE DEGLI ISCRITTI (all.B2/2)	5.790.000.000	7.500.000.000	9.931.089.266
3 REDDITI E PROVENTI PATRIMONIALI :			
- Interessi attivi diversi	21.000.000	30.000.000	32.789.400
4 TRASFERIMENTI DA PARTE DI ALTRI ENTI	0	0	3.699.039.582
5 POSTE CORRETTIVE E COMPENSATIVE DI USCITE:			
- Recupero di prestazioni	4.700.000.000	6.100.000.000	8.951.169.734
6 ENTRATE NON CLASSIFICABILI IN ALTRE VOCI (all. B2/3)	240.290.065.000	237.016.938.000	204.210.593.859
A - COMPONENTI FINANZIARIE DI PARTE CORRENTE	2.097.508.065.000	1.979.410.938.000	1.891.980.305.774
7 TRASFERIMENTI DALLA GESTIONE DEGLI INTERVENTI ASSISTENZIALI E DI SOSTEGNO ALLE GESTIONI PREVIDENZIALI :			
- Copertura del mancato gettito contributivo a seguito di esoneri e riduzioni di aliquote in favore di categorie e settori produttivi (all.D)	10.706.000.000	5.272.000.000	1.829.850.172
- Altre coperture assicurative fiscalizzate e minori entrate (all.C)...	25.486.000.000	25.486.000.000	23.552.277.336
8 TRASFERIMENTI DA ALTRE GESTIONI DELL'INPS:			
- FPLD, per valori di copertura di periodi assicurativi	15.000.000.000	15.000.000.000	21.640.414.176
9 CANONE D'USO NETTO DEGLI IMMOBILI STRUMENTALI ADIBITI AD UFFICI	37.000.000	37.200.000	38.190.000
10 VARIAZIONI PATRIMONIALI STRAORDINARIE :	408.000	71.315.600.000	16.044.075.001
- Plus-valore immobili alienati	0	69.730.400.000	15.832.757.500
- Prelievo dal fondo amm.to per alienazione immobili	0	1.584.900.000	211.235.500
- Plus-valore titoli	408.000	300.000	82.001
- Prelievo dal fondo oscillazione titoli	0	0	
11 PRELIEVI DA RISERVE TECNICHE E FONDI DI ACCANTONAMENTO VARI :	461.437.000.000	461.288.000.000	460.954.046.889
- Prelievo dal fondo di copertura oneri art.5 L. n.58/1992	461.437.000.000	461.288.000.000	460.756.862.573
- Prelievo dal fondo sval. crediti prestazioni da recuperare	0	0	187.184.316
12 STORNO RATEI PASSIVI INIZIALI:			
- per prestazioni (all. B2/4)	19.035.000.000	17.261.000.000	17.261.000.000
13 ATTRIBUZIONE RATEI ATTIVI FINALI:			
- per contributi (all. B2/1)	207.868.094.000	199.592.000.000	183.796.590.000
B - COMPONENTI ECONOMICHE	739.569.502.000	795.251.800.000	725.116.443.574
TOTALE DELLE ENTRATE (A+B)	2.837.077.567.000	2.774.662.738.000	2.617.096.749.348
14 DISAVANZO ECONOMICO DELL'ESERCIZIO	75.970.277.000	0	122.302.526.028
TOTALE A PAREGGIO	2.913.047.844.000	2.774.662.738.000	2.739.399.275.376

ADDETTO AI PUBBLICI SERVIZI DI TELEFONIA
DELL'ESERCIZIO 2001

ALL. B 2

U S C I T E	PREVENTIVO	2001	CONSUNTIVO
	1ª nota di variazione	AGGIORNATO	2001
1 SPESE PER PRESTAZIONI ISTITUZIONALI (all.B2/4).....	2.155.740.000.000	2.145.125.000.000	2.157.704.567.135
2 TRASFERIMENTI PASSIVI (all.B2/5).....	9.023.100.000	8.706.586.000	8.282.139.850
- Trasferimenti allo Stato per contribuzioni ONPI.....	4.842.000.000	4.615.506.000	4.463.433.000
- Trasferimenti ad altri Enti.....	4.181.100.000	4.091.080.000	3.818.706.850
3 ONERI FINANZIARI:	116.994.000.000	649.892.000	582.884.900
- Interessi passivi su prestazioni arretrate.....	320.000.000	350.000.000	459.484.900
- Interessi passivi diversi.....	0	0	0
- Oneri derivanti dalla cessione di crediti contributivi-L.n. 448/1998.....	116.674.000.000	299.892.000	123.400.000
4 POSTE CORRETTIVE E COMPENSATIVE DI ENTRATE :	910.000.000	900.000.000	1.367.394.381
- Rimborso di contributi.....	610.000.000	600.000.000	456.002.107
- Rimborso di riserve e valori capitali.....	300.000.000	300.000.000	26.392.274
- Rimborso del contributo straordinario-art 41 L.n 488/1999.....	0	0	885.000.000
5 USCITE NON CLASSIFICABILI IN ALTRE VOCI:	17.100.000	21.800.000	29.073.704
- Varie.....	17.100.000	21.800.000	28.353.000
- Rivalutazione monetaria di prestazioni arretrate.....	0	0	720.704
A - COMPONENTI FINANZIARIE DI PARTE CORRENTE.....	2.282.684.200.000	2.155.403.278.000	2.167.966.059.970
6 SPESE DI AMMINISTRAZIONE.....	11.514.550.000	12.314.911.000	12.259.046.163
7 ONERE PER LA PREVENZIONE E CURA DELL'INVALIDITA'.....	73.000.000	62.000.000	63.448.000
8 ONERI TRIBUTARI.....	395.000.000	463.000.000	481.371.440
9 VARIAZIONI PATRIMONIALI STRAORDINARIE:			
- Irrecuperabilità crediti per prestazioni da recuperare.....	0	0	197.184.316
10 TRASFERIMENTI AD ALTRE GESTIONI DELL'INPS:			
-FPLD, per valori di copertura di periodi assicurativi.....	11.000.000.000	11.000.000.000	13.684.289.415
11 SVALUTAZIONI E DEPREZZAMENTI:			
- Assegnazione al fondo sval.crediti per prestazioni da recuperare.....	0	0	126.071.850
12 ASSEGNAZIONE AL FONDO DI COPERTURA ONERI DI CUI ALL'ART. 5, L. N. 58/1992.....	75.000.000.000	32.000.000.000	24.026.174.422
13 STORNO RATEI ATTIVI INIZIALI:			
- per contributi a carico dei datori di lavoro e degli iscritti (all.B2/1).....	223.590.094.000	204.036.098.000	204.036.098.000
14 ATTRIBUZIONE RATEI PASSIVI FINALI:			
- per prestazioni (all. B2/4).....	25.340.000.000	25.496.000.000	17.615.000.000
B - COMPONENTI ECONOMICHE.....	346.912.644.000	285.374.009.000	272.488.683.406
TOTALE DELLE USCITE (A + B).....	2.629.596.844.000	2.440.777.287.000	2.440.454.743.376
15 ASSEGNAZIONE AL FONDO DI RISERVA-art.5,D.L.vo 658/96.....	283.451.000.000	298.944.533.000	298.944.532.000
16 AVANZO DI ESERCIZIO.....	0	34.940.918.000	0
TOTALE A PAREGGIO.....	2.913.047.844.000	2.774.662.738.000	2.739.399.275.376

DEBITI VERSO LO STATO ED ALTRI ENTI

Allegato A2/1

DESCRIZIONE	CONSISTENZA		VARIAZIONI
	al 1/1/2001	al 31/12/2001	
VERSO LO STATO:			
- ai sensi dell'art.1 duodecies della legge n.641/1978 (contribuzioni ex ONPI)	0	268.227.000	268.227.000
- ai sensi dell'art.69, lett.b), della legge n.833/1978 - per prestazioni terapeutiche e della prevenzione e cura dell'invalidita' (art.10 della legge n.887/1984)	151.186.000	151.186.000	0
TOTALE VERSO LO STATO.....	151.186.000	419.413.000	268.227.000
VERSO ALTRI ENTI:			
- agli Enti di Patronato e di Assistenza Sociale.....	3.514.536.000	3.362.453.000	-152.083.000
- all'Istituto Italiano di Medicina Sociale.....	702.000	0	-702.000
TOTALE VERSO ALTRI ENTI.....	3.515.238.000	3.362.453.000	-152.785.000
TOTALE COMPLESSIVO.....	3.666.424.000	3.781.866.000	115.442.000

CONTRIBUTI A CARICO DEI DATORI DI LAVORO E DEGLI ISCRITTI

Allegato B2/1

DESCRIZIONE	PREVENTIVO 2001		CONSUNTIVO 2001				TOTALE DATO ECONOMICO (1-2+3) (4)
	1° nota di variazione (dato economico)	AGGIORNATO (dato economico)	ACCERTATI nel 2001 (1)	meno: RATEO al 31/12/2000 (2)	più: RATEO al 31/12/2001 (3)		
CONTRIBUTI ORDINARI	1.588.885.000.000	1.523.820.102.000	1.460.601.581.390	202.298.888.000	181.888.000.000		1.440.191.683.390
CONTRIBUTO DI SOLIDARIETA' AI SENSI DELL'ART. 9 BIS, DELLA LEGGE N. 106/1991	11.400.000.000	11.499.800.000	15.580.138.970	1.737.200.000	1.907.590.000		15.730.528.970
CONTRIBUTO STRAORDINARIO AI SENSI DELL'ART. 41, DELLA LEGGE N. 488/1998	150.000.000.000	150.000.000.000	150.885.000.000				150.885.000.000
CONTRIBUTO DI SOLIDARIETA' AI SENSI DELL'ART. 5, COMMA 3, D.L. N. 285/98			12.827.628.127				12.827.628.127
TOTALE	1.760.385.000.000	1.685.319.902.000	1.639.674.344.487	204.038.098.000	183.796.590.000		1.619.434.838.487
VALORI ATTUALI DEI MAGGIORI ONERI PER I PENSIONAMENTI ANTICIPATI A CARICO DEI DATORI DI LAVORO	7.000.000.000	7.000.000.000	1.455.105.024				1.455.105.024
VALORI PER RISERVE MATEMATICHE ART. 3 L. 58/92	75.000.000.000	32.000.000.000	24.026.174.422				24.026.174.422
TOTALE COMPLESSIVO	1.842.385.000.000	1.724.319.902.000	1.665.155.623.933	204.038.098.000	183.796.590.000		1.644.916.115.933

QUOTE DI PARTECIPAZIONE DEGLI ISCRITTI

DESCRIZIONE	PREVENTIVO 2001		CONSUNTIVO 2001
	1^ nota di variazione	AGGIORNATO	
CONTRIBUTI DEI PROSECUTORI VOLONTARI:			
- Contributi ordinari	2.850.000.000	4.000.000.000	3.130.137.442
VALORI DI RISCATTO:			
- di cui all'art. 10, legge n. 1450/1956 e artt. 14 - 15 - 16, legge n. 672/1973	2.400.000.000	3.000.000.000	4.605.723.145
- di cui all'art. 2 della legge n. 29/1979	540.000.000	500.000.000	267.263.708
TOTALE.....	5.790.000.000	7.500.000.000	8.003.124.295
PROVENTI PER DIVIETO DI CUMULO TRA PENSIONE E REDDITI.....	0	0	1.927.964.971
TOTALE COMPLESSIVO.....	5.790.000.000	7.500.000.000	9.931.089.266

Allegato B2/2

ALLEGATO B2/3

ENTRATE NON CLASSIFICABILI IN ALTRE VOCI

DESCRIZIONE	PREVENTIVO 2001		CONSUNTIVO 2001
	1 ^a nota di variazione	AGGIORNATO	
Interessi di dilazione e di differimento sul versamento dei contributi.....	179.000.000	663.000	127.620.502
Interessi per il versamento dilazionato degli oneri derivanti dalla legge n. 58/1992 art.5.....	240.000.000.000	236.925.675.000	203.932.742.893
Ammende, multe, sanzioni civili e amministrative su contributi.....	36.000.000	36.000.000	51.363.000
Entrate varie.....	75.065.000	54.600.000	98.867.464
TOTALE	240.290.065.000	237.016.938.000	204.210.593.859

XIV LEGISLATURA - DISEGNI DI LEGGE E RELAZIONI - DOCUMENTI

Allegato B2/4

DESCRIZIONE	PREVENTIVO 2001		CONSUNTIVO 2001				TOTALE DATO ECONOMICO (1-2+3) (4)
	1° nota di variazione (dato economico) (1)	AGGIORNATO (dato economico) (2)	IMPEGNATE nel 2001 (1)	meno: RATEO al 31/12/2000 (2)	più: RATEO al 31/12/2001 (3)		
Rate di pensione.....	2.167.971.000.000	2.159.253.000.000	2.163.964.638.840	17.261.000.000	17.615.000.000	2.164.318.638.840	
meno:							
Migliorazioni agli ex combattenti - art. 6, legge n. 140/1985 e successive.....	2.490.000.000	2.490.000.000	2.532.071.000			2.532.071.000	
Rimodulazione coeff. rivalutaz. pensioni - art.69, comma 1,2 L.398/2000.....	3.436.000.000	3.401.000.000	3.728.000.000			3.728.000.000	
RATE DI PENSIONE A CARICO DELLA GESTIONE.....	2.162.045.000.000	2.153.382.000.000	2.157.704.567.840	17.261.000.000	17.615.000.000	2.158.058.567.840	
ONERE PER LA PREVENZIONE E CURA DELL'INVALIDITA' - prestazioni economiche ed accessorie - art.1, legge n.98/1982.....	73.000.000	62.000.000	63.448.000			63.448.000	
TOTALE GENERALE.....	2.162.118.000.000	2.153.424.000.000	2.157.769.015.840	17.261.000.000	17.615.000.000	2.158.122.015.840	

TRASFERIMENTI PASSIVI

Allegato 82/5

DESCRIZIONE	PREVENTIVO 2001		CONSUNTIVO
	1 ^a nota di variazione	AGGIORNATO	2001
ALLO STATO:			
- somme già destinate al soppresso ONPI - art.12, commi 3 e 4, legge n.55/1958 e art.1 duodecis, legge n.641/1978.....	4.842.000.000	4.615.506.000	4.463.433.000
AD ALTRI ENTI:			
- contribuzioni a favore degli Enti di Patronato e di Assistenza Sociale.....	3.648.000.000	3.477.015.000	3.362.453.000
- contribuzioni a favore dell'Istituto Italiano di Medicina Sociale.....	24.300.000	23.226.000	22.671.000
- Commissione Vigilanza Fondi Pensione art.2 D.L. 15/4/98.....	108.800.000	190.839.000	190.838.605
TOTALE.....	3.781.100.000	3.691.080.000	3.575.962.605
AD ENTI DI PREVIDENZA:			
- valori di copertura assicurativa.....	400.000.000	400.000.000	242.744.245
TOTALE COMPLESSIVO	9.023.100.000	8.706.586.000	8.282.139.850

APPENDICE

EVOLUZIONE LEGISLATIVA E NORMATIVA

La Gestione, sotto l'aspetto del gettito contributivo, è stata interessata prevalentemente dalla lievitazione dei monti retributivi e dagli effetti dei provvedimenti che disciplinano l'adeguamento dei minimali di retribuzione imponibile.

In particolare, l'art. 1 del D.L. 9 ottobre 1989, n.338, convertito nella legge 7dicembre1989, n. 389, stabilisce "che la retribuzione da assumere come base per il calcolo dei contributi di previdenza e di assistenza sociale non può essere inferiore all'importo delle retribuzioni stabilito da leggi, regolamenti, contratti collettivi, stipulati dalle organizzazioni sindacali più rappresentative su base nazionale ovvero da accordi collettivi o contratti individuali, qualora ne derivi una retribuzione di importo superiore a quello previsto dal contratto collettivo".

La statuizione sopra richiamata, peraltro, non ha abrogato la disciplina vigente in materia di minimali di retribuzione giornaliera e, pertanto, a partire dal periodo di paga in corso al 1°gennaio 2001, in esecuzione dell'art. 1 della legge 26 giugno 1981, n. 537, sono aumentati i limiti minimi di retribuzione giornaliera previsti, ai fini del calcolo della contribuzione previdenziale ed assistenziale, per la generalità dei lavoratori, in relazione all'aumento dell'indice medio del costo della vita calcolato dall'ISTAT.

I minimali predetti, a loro volta, sono stati adeguati, se inferiori, al minimale giornaliero pari al 9,50 per cento del trattamento minimo di pensione vigente dal 1°gennaio 2001 (art. 7, comma 1, secondo periodo, del D.L. 12 settembre 1983, n. 463, convertito dalla legge 11 novembre 1983, n. 638, modificato dal D.L. 9 ottobre 1989, n. 338, convertito nella legge 7 dicembre 1989, n. 389), corrispondente a L. 70.333 per ciascuna giornata.

Con riguardo alle retribuzioni convenzionali, la Gestione, anche nel 2001, continua ad essere interessata dalle innovazioni, apportate con D.M. 3/dicembre/1999, per le categorie di lavoratori che rientrano nell'ambito di applicazione del DPR n. 602/1970.

Gli artt. 2 e 3 del Decreto hanno individuato una duplice retribuzione convenzionale ex art. 4 DPR n. 602/1970:

- retribuzione ex art. 2 D.M. 3/dicembre/1999 valevole ai soli fini IVS pari per l'anno 2001 a L.49.360;

- retribuzione ex art. 3 D.M. 3/dicembre/1999 valevole ai fini delle contribuzioni minori pari per l'anno 2001 a L. 39.060.

L'art. 2 del D.M. ha stabilito che, dal 1° gennaio 2000, ai soli fini del versamento dei contributi IVS per tutti i lavoratori soci di cooperative rientranti nel campo di applicazione del DPR n. 602/1970, l'imponibile medio giornaliero non può essere inferiore al limite di retribuzione per assicurare la copertura di 52 settimane utili ai fini pensionistici, nel rispetto dell'art. 7, c. 1, primo periodo, della legge 11/novembre/1983, n. 638, modificato dall'art. 1, c. 2, della legge 7/dicembre/1989, n. 389. Tale limite di retribuzione settimanale per l'accredito dei contributi obbligatori e figurativi è stabilito, come è noto, nella misura del 40% del trattamento minimo di pensione a carico del FPLD.

Sono fatte salve le condizioni di miglior favore ex art. 6 del DPR n. 602/1970.

Il parametro di cui all'art. 7, comma 1, primo periodo del citato D.L. 12settembre 1983, n. 463 modificato dal secondo comma dell'art. 1 del citato D.L. 9ottobre1989, n. 338, ha subito l'aumento rapportato all'importo del trattamento minimo mensile di pensione a carico del F.P.L.D. in vigore al 1° gennaio di ogni anno (per l'anno 2001 tale parametro è pari a L.296.140 settimanali, corrispondenti a L.15.339.280 annue).

La Gestione è stata altresì interessata dalle previsioni del D.M. 22settembre2000, che ha stabilito che dal 1°gennaio 2001 l'imponibile medio giornaliero ai fini della contribuzione di previdenza ed assistenza sociale non può essere inferiore al limite di retribuzione che assicuri la copertura di 52 settimane utili ai fini pensionistici, nel rispetto dell'art. 7, comma 1, primo periodo, della legge 11novembre1983, n. 638, come modificato dall'art. 1, comma 2, della legge 7dicembre1989, n. 389 (40% del trattamento minimo di pensione a carico del FPLD, pari per il 2001 a £ 296.140 settimanali (€ 152,94) e £ 49.360 giornaliera (€ 25,49).

La Gestione è stata interessata dalla emanazione del D.M. 23gennaio2001 di adeguamento annuale delle retribuzioni convenzionali valide per i lavoratori italiani all'estero in Paesi non legati all'Italia da convenzioni in materia di sicurezza sociale ai sensi dell'art. 4, comma 1, della legge n. 398 del 1987.

Invece la disposizione di cui all'art. 36 della legge 21novembre2000, n. 342 (che ha inserito un comma *8bis* nell'art. 48 del TUIR n. 917 del 1986, sostituendo al precedente regime di esclusione dall'imponibilità ai fini fiscali dei redditi da lavoro dipendente prodotti

all'estero in via continuativa e come oggetto esclusivo del rapporto di lavoro un regime di imponibilità basato su retribuzioni convenzionali) non ha esplicato effetti sulla Gestione in relazione agli adempimenti previdenziali per i lavoratori occupati all'estero in Paesi convenzionati con l'Italia, secondo quanto precisato dal Ministero del Lavoro e della Previdenza Sociale.

Si è verificato, inoltre, l'adeguamento annuale sulla base della variazione percentuale dell'indice ISTAT dei prezzi al consumo per le famiglie degli operai e degli impiegati:

- del tetto imponibile e pensionabile per i nuovi iscritti - L. 148.014.000 (art. 2, comma 18, legge 8 agosto 1995, n. 335);
- della prima fascia di retribuzione pensionabile oltre la quale è dovuto il contributo dell'1% di cui all'art. 3-ter della legge 14 novembre 1992, n. 438 - L. 68.048.000 .

A partire dal 1° gennaio 2001, a seguito della possibilità di esercitare l'opzione prevista dall'art. 1, comma 23, della legge n. 335 del 1995, così come interpretato dall'art. 2 del D.L. 28 settembre 2001, n. 355, convertito con legge 27 novembre 2001, n. 417, la Gestione è stata interessata dagli effetti derivanti dall'applicazione del massimale contributivo, oltre che per i nuovi iscritti, anche per il personale "optante".

Non si sono verificati, in generale, aumenti nelle aliquote contributive di finanziamento del Fondo, ad eccezione dell'aumento annuale dello 0,70% (0,20 punti percentuali a carico del datore di lavoro e 0,50 punti percentuali a carico del lavoratore), prevista dall'art.3, c.1, del Decreto Legislativo 16 aprile 1997, n. 146, per gli equipaggi delle navi da pesca iscritte nei registri delle navi minori e dei galleggianti di cui all'art. 9 della legge 26/luglio/1984 n. 413, per i quali trovano applicazione le disposizioni del settore agricolo;

aumento dello 0,50 % biennale, di cui all'art. 27, comma 2bis della legge n. 28 febbraio 1997, n. 30, in conseguenza dell'elevazione al 32% dell'aliquota di finanziamento del FPLD di cui al D.I. (Ministero del Lavoro e del Tesoro) del 21 febbraio 1996. L'aumento è riferito ai datori di lavoro che non hanno usufruito della riduzione di 4,43 punti percentuali delle aliquote TBC, indennità economica di maternità e CUAF a motivo dell'entità delle aliquote medesime ovvero a causa della esclusione dalle stesse.

In materia di contribuzione volontaria, la Gestione sarà influenzata dagli effetti derivanti dall'applicazione del disposto di cui al comma 10 dell'art. 69, della legge n° 388 del 23 dicembre 2000 con il quale viene ripristinato il requisito di cinque anni di contribuzione maturati in qualsiasi epoca per l'accesso alla prosecuzione volontaria. Il suddetto requisito può essere fatto valere soltanto per le domande presentate dal 1° gennaio 2001, mentre per le domande presentate dal 12 luglio 1997 al 31 dicembre 2000 rimane vigente il solo requisito di tre anni di contribuzione nel quinquennio precedente la domanda.

Ai fini della determinazione della contribuzione relativa al Fondo pensioni lavoratori dipendenti, per le aziende agricole con operai a tempo determinato ed indeterminato si deve far riferimento alle "Disposizioni in materia contributiva", di cui all'art. 3, commi 1 e 2 del Decreto Legislativo 16 aprile 1997, n. 146: "Attuazione della delega conferita dall'art. 2, comma 24, della legge 8 agosto 1995, n. 335, in materia di previdenza agricola". Tali disposizioni prevedono una graduale equiparazione del settore agricolo agli altri settori produttivi.

Com'è noto, per effetto delle disposizioni di cui all'art. 3, comma 1 del D.L. 16 aprile 1997, n. 146 con decorrenza 1° gennaio 1998, l'aliquota di finanziamento del F.P.L.D., per la generalità delle aziende agricole, è elevata annualmente, sino al raggiungimento dell'aliquota complessiva del 32 per cento, nella misura di 0,20 punti percentuali a carico del datore di lavoro e 0,50 punti percentuali a carico del lavoratore.

Pertanto, dal 1° gennaio 2001 le aliquote contributive dovute al F.P.L.D. risultano così fissate:

- 17,15% a carico del datore di lavoro compresa la quota base dello 0,11%;
- 8,04% a carico del lavoratore.

Per effetto di quanto previsto dall'art. 3, comma 2 del D.L. 16 aprile 1997, n. 146 con decorrenza 1° luglio 1997, per le aziende agricole di tipo "industriale" l'aliquota di finanziamento al F.P.L.D. è elevata annualmente nella misura di 0,60 punti percentuali a carico del datore di lavoro e di 0,50 punti a carico del lavoratore.

Pertanto, dal 1° luglio 2001, si determinano le seguenti variazioni relative F.P.L.D.:

- 19,35% a carico del datore di lavoro compresa la quota base dello 0,11%;
- 8,54% a carico del lavoratore.

L'evidenza contabile separata dei lavoratori dipendenti da aziende di pubblici esercizi di trasporto ha risentito delle modifiche delle aliquote contributive introdotte dall'articolo 49, c. 4 della legge 23 dicembre 1999, n. 488 (Finanziaria per l'anno 2000), il quale ha previsto rilevanti modifiche nelle aliquote contributive dovute, per i periodi dal 1°/gennaio/2000 al 31/dicembre/2001, dai datori di lavoro e dai lavoratori addetti ai pubblici servizi di trasporto iscritti all'assicurazione generale obbligatoria ai sensi dell'articolo 1 del decreto legislativo 29 giugno 1996, n. 414, stabilendo per i datori di lavoro e per i lavoratori, le modifiche di seguito riportate:

- contributi dovuti dai datori di lavoro.
 - o il contributo dovuto al Fondo pensioni lavoratori dipendenti per il personale di cui all'articolo 1, comma 2, lettera a), del decreto legislativo 29 giugno 1996, n. 414 (personale in forza al 31/dicembre/1995, già iscritto al Fondo autoferrotranvieri), è stabilito nella misura del 23,81 per cento;
 - o il contributo dovuto per il personale assunto successivamente al 31 dicembre 1995, previsto dall'articolo 2, comma 3, del decreto legislativo 29 giugno 1996, n. 414, è soppresso;
 - o il contributo per assegni al nucleo familiare è stabilito nella misura del 2,48 per cento;
 - o il contributo per l'indennità di malattia è stabilito nella misura del 2,22 per cento;
 - o il contributo per l'indennità di maternità è ridotto dello 0,57 per cento.
- contributi dovuti dai lavoratori dipendenti.
 - o il contributo dovuto al FPLD per il personale di cui all'articolo 1, comma 2, lettera a), del decreto legislativo 29 giugno 1996, n. 414 (personale in forza al 31/dicembre/1995, già iscritto al Fondo autoferrotranvieri) è stabilito nella misura dell'8,89 per cento;

- o contributo aggiuntivo dell'1% dovuto, a totale carico del lavoratore, ai sensi dell'art. 3 ter L. 438/1992, sulla retribuzione eccedente la prima fascia di retribuzione pensionabile, anche nei confronti del personale precedentemente escluso (iscritti al soppresso Fondo ante il 31 dicembre 1995).

L'evidenza contabile in questione è stata interessata anche dalla riduzione delle aliquote contributive previste a carico del datore di lavoro relativamente all'anno 1999 dal D.L. 3 luglio 2001, n.256, convertito in legge 20 agosto 2001 n.334, per la operatività delle quali è stato pubblicato il D.M. 6 novembre 2001.

L'art. 41 della legge 23 dicembre 1999, n. 488, ha previsto la soppressione dei Fondi per i dipendenti dall'ENEL, da aziende elettriche private e dalle aziende di pubblici servizi di telefonia a decorrere dal 1° gennaio 2000. Dalla stessa data è stata istituita una evidenza contabile separata del FPLD per l'iscrizione del personale in precedenza iscritto ai Fondi, mentre il personale assunto successivamente al 31 dicembre 1999 con qualifica di operaio, impiegato e quadro, dovrà essere iscritto al FPLD.

Per le maggiori esigenze finanziarie derivanti dalle specifiche regole già previste per i citati soppressi Fondi, lo stesso articolo 41 ha stabilito per il triennio 2000-2002 un contributo a carico dei datori di lavoro di 1.350 miliardi annui con riferimento al soppresso fondo Elettrici e di 150 miliardi annui con riferimento al soppresso fondo Telefonici, da corrispondere all'INPS secondo le modalità stabilite con decreto 6 luglio 2000 del Ministro del Lavoro e del Ministro del Tesoro. L'art.68, comma 7, della legge n.388/2000 ha previsto nuovi criteri di ripartizione del contributo per l'applicazione dei quali è stato emanato il D.I. 23 ottobre 2001.

In materia di prestazioni la gestione del Fondo pensioni lavoratori dipendenti per l'anno 2001 e' stata influenzata dalla legge 23 dicembre 2000, n. 388 (legge finanziaria 2001).

A partire dal 2001, la menzionata legge ha introdotto un importo aggiuntivo da corrispondere, in presenza di particolari condizioni reddituali, ai titolari di pensioni il cui importo complessivo non superi il trattamento minimo.

Il comma 7 dell'articolo 70 della legge 23 dicembre 2000, n. 388, prevede infatti a favore dei soggetti che siano titolari di uno o più trattamenti pensionistici a carico dell'assicurazione generale obbligatoria e delle forme sostitutive, esclusive ed esonerative della medesima, nonché delle forme pensionistiche obbligatorie gestite da altri Enti, il cui importo complessivo annuo, al netto dei trattamenti di famiglia, non superi l'importo del trattamento minimo annuo del Fondo pensioni lavoratori dipendenti, è corrisposto un importo aggiuntivo pari a lire 300.000 annue. Tale importo aggiuntivo è corrisposto dall'INPS in sede di erogazione della tredicesima mensilità e spetta a condizione che il soggetto:

non possieda un reddito complessivo individuale assoggettabile all'IRPEF relativo all'anno stesso superiore a una volta e mezza il predetto trattamento minimo;

non possieda, se coniugato, un reddito complessivo individuale assoggettabile all'IRPEF relativo all'anno stesso superiore a una volta e mezza il predetto trattamento minimo, nè redditi, cumulati con quelli del coniuge, per un importo superiore a tre volte il medesimo trattamento minimo. Non si procede al cumulo dei redditi con quelli del coniuge legalmente ed effettivamente separato.

Per effetto delle citate disposizioni ai fini dell'attribuzione dell'aumento in misura intera o in misura ridotta è necessario che :

nel caso di pensionato non coniugato, il reddito complessivo assoggettabile all'IRPEF non superi l'importo di una volta e mezza il trattamento minimo, pari per l'anno 2001 a Lire 14.408.550;

nel caso di pensionato coniugato, il reddito complessivo personale non superi l'importo di Lire 14.408.550 e il reddito cumulato con quello del coniuge non superi l'importo complessivo di tre volte il trattamento minimo, pari per l'anno 2001 a lire 28.817.100.

La suddetta legge all'articolo 72, comma 1, dispone, al primo comma, che "a decorrere dal 1° gennaio 2001 le pensioni di vecchiaia e le pensioni liquidate con anzianità contributiva pari o superiore a 40 anni a carico dell'assicurazione generale obbligatoria e delle forme sostitutive, esclusive ed esonerative della medesima, anche se liquidate

anteriormente alla data di entrata in vigore della presente legge, sono interamente cumulabili con i redditi da lavoro autonomo e dipendente”.

Il citato articolo 72, al comma 2 stabilisce che “a decorrere dal 1° gennaio 2001 le quote delle pensioni dirette di anzianità, di invalidità e degli assegni diretti di invalidità a carico dell'assicurazione generale obbligatoria e delle forme sostitutive, esclusive ed esonerative della medesima, eccedenti l'ammontare del trattamento minimo del Fondo pensioni lavoratori dipendenti, sono cumulabili con i redditi da lavoro autonomo nella misura del 70 per cento. Le relative trattenute non possono, in ogni caso, superare il valore pari al 30 per cento dei predetti redditi. Per i trattamenti liquidati in data precedente al 1° gennaio 2001 si applica la relativa previgente disciplina se più favorevole”.

Per effetto delle predette disposizioni, dal 1° gennaio 2001 viene stabilita la piena cumulabilità delle pensioni di vecchiaia e delle pensioni liquidate con un'anzianità contributiva pari o superiore a 40 anni con i redditi da lavoro dipendente o autonomo. Per le pensioni di anzianità, di invalidità e per gli assegni di invalidità, liquidati con un'anzianità contributiva inferiore a 40 anni viene ridotta la quota di pensione incumulabile con il reddito da lavoro autonomo: è infatti prevista la cumulabilità del 70 per cento della quota di pensione eccedente l'ammontare del trattamento minimo del Fondo pensioni lavoratori dipendenti. La relativa trattenuta non può, in ogni caso, superare il valore pari al 30 per cento del reddito da lavoro autonomo.

Per le pensioni con decorrenza anteriore al 1° gennaio 2001 rimane applicabile la previgente disciplina, se più favorevole.

Nulla è innovato in materia di cumulo con i redditi da lavoro della pensione di vecchiaia liquidata esclusivamente con il sistema contributivo (legge 8 agosto 1995, n. 335).

Pertanto per i pensionati di età inferiore a 63 anni di età, la pensione liquidata esclusivamente con il sistema contributivo è incumulabile totalmente con i redditi da lavoro dipendente e nella misura del 50% della parte eccedente il trattamento minimo dell'assicurazione generale obbligatoria con i redditi da lavoro autonomo, fino a concorrenza con i redditi stessi. (articolo 1, comma 21, legge n. 335). Per i pensionati di età pari o superiore ai 63 anni la pensione non è cumulabile con i redditi da lavoro

dipendente ed autonomo nella misura del 50% della parte eccedente il trattamento minimo dell'assicurazione generale obbligatoria, fino a concorrenza con i redditi stessi (articolo 1, comma 22, legge n. 335).

Le pensioni di anzianità, le pensioni o assegni di invalidità a carico dell'assicurazione generale obbligatoria dei lavoratori dipendenti, delle forme di previdenza esonerative, esclusive, sostitutive della medesima, delle gestioni previdenziali dei lavoratori autonomi con un'anzianità contributiva pari o superiore a 40 anni sono interamente cumulabili con i redditi da lavoro autonomo e dipendente.

Per l'assegno di invalidità, nei casi di cumulo con i redditi da lavoro dipendente, autonomo o di impresa, debbano ritenersi tuttora operanti le disposizioni di cui all'articolo 1, comma 42, della legge n. 335, ancorchè l'assegno di invalidità sia stato liquidato con un'anzianità pari o superiore a 40 anni.

Per le pensioni ai superstiti liquidate con anzianità contributiva pari o superiore a 40 anni, gli aumenti di perequazione in cifra fissa sono cumulabili con i redditi da lavoro dipendente.

Le pensioni di anzianità, le pensioni o assegni di invalidità con qualunque decorrenza a carico dell'assicurazione generale obbligatoria dei lavoratori dipendenti, delle forme di previdenza esonerative, esclusive, sostitutive della medesima, delle gestioni previdenziali dei lavoratori autonomi, liquidate con un'anzianità contributiva inferiore a 40 anni, sono cumulabili con i redditi da lavoro autonomo nella misura del 70 per cento della quota eccedente il minimo.

La relativa trattenuta non può, peraltro, superare il valore pari al 30 per cento del reddito da lavoro autonomo. È pertanto incumulabile con i redditi da lavoro autonomo il 30 per cento della quota di pensione che supera il trattamento minimo fino a concorrenza del 30 per cento del reddito da lavoro autonomo.

Si ricorda che dal mese successivo al compimento dell'età pensionabile da parte del titolare, le pensioni di anzianità sono equiparate alle pensioni di vecchiaia ai fini dell'applicazione della disciplina del cumulo. Da tale data, pertanto, sono interamente

cumulabili con i redditi da lavoro dipendente ed autonomo anche le pensioni di anzianità liquidate con un'anzianità contributiva inferiore a 40 anni .

Per le pensioni ai superstiti, in applicazione dell'articolo 72, comma 1, della legge n. 388, a decorrere dal 1° gennaio 2001, per quelle liquidate con anzianità contributiva pari o superiore a 40 anni, gli aumenti di perequazione in cifra fissa, attribuiti a norma dell'articolo 10 della legge 3 giugno 1975, n. 160, sono cumulabili con i redditi da lavoro dipendente.

I pensionati che svolgono la funzione di giudice tributario, per le indennità percepite per l'esercizio di tale funzione, sono esclusi dal divieto di cumulo.

L'articolo 73, comma 1, sancisce a decorrere dal 1° luglio 2001, che il divieto di cumulo di cui all'articolo 1, comma 43, della legge 8 agosto 1995, n. 335, non opera tra il trattamento di reversibilità a carico dell'assicurazione generale obbligatoria per l'invalidità, la vecchiaia ed i superstiti, nonchè delle forme esclusive, esonerative e sostitutive della medesima, e la rendita ai superstiti erogata dall'Istituto nazionale per l'assicurazione contro gli infortuni sul lavoro (INAIL) spettante in caso di decesso del lavoratore conseguente ad infortunio sul lavoro o malattia professionale ai sensi dell'articolo 85 del decreto del Presidente della Repubblica 30 giugno 2001, anche se la pensione stessa è stata liquidata in data anteriore.

Si ricorda che per effetto dell'articolo 1, comma 2, del decreto-legge 24 novembre 2000, n. 346, i cui effetti sono fatti salvi dall'articolo 78, comma 33, della legge 23 dicembre 2000, n. 388, per le pensioni ai superstiti aventi decorrenza dal 1° luglio 2000 nonchè quelle con decorrenza anteriore a tale data le rate spettanti dal 1° luglio 2000 sono cumulabili con la rendita ai superstiti erogata dall'Istituto nazionale per l'assicurazione contro gli infortuni sul lavoro in caso di decesso del lavoratore conseguente ad infortunio sul lavoro o malattia professionale ai sensi dell'articolo 85 Testo Unico n. 1124/1965.

Con sentenze n. 16128, 16132 e 16136 del 2000 la Corte di Cassazione, Sezione Lavoro, nell'esaminare l'articolo 1, comma 43, della legge n. 335 ha affermato che "l'interpretazione sistematica, quella letterale e quella conforme a Costituzione concorrono

tutte nel senso di far ritenere che il divieto di cumulo in questione non riguardi i trattamenti di reversibilità delle pensioni di vecchiaia”.

Nel contesto interpretativo delineato dalla Corte di Cassazione il divieto di cumulo non deve operare, oltre che per le pensioni liquidate al superstite di titolare di pensione di vecchiaia, anche per le pensioni liquidate ai superstiti di titolari di pensione di anzianità e di trattamento di prepensionamento, in quanto prestazioni tutte escluse dal divieto di cumulo con la rendita INAIL.

Del pari il divieto di cumulo non deve operare per le pensioni di reversibilità liquidate ai superstiti dei titolari di pensioni di invalidità a norma delle disposizioni vigenti anteriormente alla legge 12 giugno 1984, n. 222, nella considerazione che per queste ultime prestazioni non è operante il predetto divieto.

Per l'assegno ordinario di invalidità è operante il divieto di cumulo. Peraltro sulla base delle considerazioni della Cassazione tale divieto non può estendersi alla pensione liquidata al superstite di titolare di assegno di invalidità, in quanto non reversibile a norma dell'articolo 1, comma 6, della legge n. 222/1984 il quale dispone che “L'assegno di invalidità di cui al presente articolo non è reversibile ai superstiti. Agli stessi spetta la pensione di reversibilità, in base alle norme che, nelle gestioni previdenziali di competenza, disciplinano detta pensione in favore dei superstiti di assicurato”.

Di tale orientamento giurisprudenziale consolidato ha preso atto il Consiglio di Amministrazione nella seduta del 23 ottobre 2001. E' stata pertanto emanata la circolare n.187 del 24 ottobre 2001, con cui è stato precisato che, il predetto articolo 1, comma 43, della legge n.335, come interpretato dalla Corte di Cassazione, deve avere riguardo esclusivamente alla pensione di reversibilità proveniente da pensione di inabilità.

Con tale circolare è stato altresì precisato che per le pensioni in essere i relativi arretrati devono essere posti in pagamento su domanda degli interessati nei limiti della prescrizione ordinaria semprechè non sia intervenuta sentenza passata in giudicato con la quale è stata affermata l'incumulabilità di detti trattamenti pensionistici con la rendita vitalizia INAIL.

L'articolo 75, commi 1,2,3,4 e 6 della legge 23 dicembre 2000, n. 388, ha previsto che i lavoratori dipendenti del settore privato, che abbiano maturato i requisiti per il diritto alla pensione di anzianità, possono rinunciare all'accredito contributivo a condizione di impegnarsi a posticipare il pensionamento e di stipulare con il datore di lavoro un contratto a tempo determinato di durata pari al periodo del posticipo del pensionamento.

A decorrere dal 1° aprile 2001 ai lavoratori dipendenti del settore privato che abbiano maturato i requisiti minimi di cui alla tabella allegata alla legge 8 agosto 1995, n. 335, per l'accesso al pensionamento di anzianità, è attribuita la facoltà di rinunciare all'accredito relativo all'assicurazione obbligatoria per l'invalidità, la vecchiaia ed i superstiti dei lavoratori dipendenti ed alle forme sostitutive della medesima.

Al momento dell'esercizio di tale facoltà il lavoratore deve impegnarsi a posticipare l'accesso al pensionamento per un periodo di almeno due anni rispetto alla prima scadenza utile prevista nei suoi confronti dalla normativa vigente per l'accesso al pensionamento di anzianità dandone comunicazione all'INPS.

L'articolo 78 della legge 23 dicembre 2000, n. 388, al comma 8 ha disposto che "in attesa della definizione, tra le parti sociali, dei criteri di attuazione della normativa di cui al decreto legislativo 11 agosto 1993, n. 374, recante benefici per le attività usuranti, e successive modificazioni, è riconosciuto, entro i limiti delle disponibilità di cui al comma 13, il beneficio della riduzione dei requisiti di età anagrafica e contributiva previsti dall'articolo 2, comma 1, del decreto legislativo 11 agosto 1993, n. 374, e successive modificazioni e dell'articolo 1, comma 36 e 37, della legge 8 agosto 1995, n. 335, agli assicurati che: per il periodo successivo alla data di entrata in vigore del predetto decreto legislativo n. 374 del 1993, risultino avere svolto prevalentemente mansioni particolarmente usuranti, per le caratteristiche di maggior gravità dell'usura che queste presentano, individuate dall'articolo 2 del decreto del Ministro del lavoro e della previdenza sociale 19 maggio 1999, pubblicato nella Gazzetta Ufficiale n. 208 del 4 settembre 1999; entro il 31 dicembre 2001 potrebbero far valere:

i requisiti per il pensionamento di anzianità tenendo conto della riduzione dei limiti di età anagrafica e di anzianità contributiva previsti rispettivamente dall'articolo 1, comma 36, della legge 8 agosto 1995, n. 335, e dal secondo periodo del comma 1 dell'articolo 2 del

decreto legislativo 11 agosto 1993, n. 374, come introdotto dall'articolo 1 comma 35, della citata legge n. 335 del 1995;

i requisiti per il pensionamento di vecchiaia nel regime retributivo o misto tenendo conto della riduzione dei limiti di età pensionabile e di anzianità contributiva previsti dall'articolo 2, comma 1, del decreto legislativo 11 agosto 1993, n. 374, e successive modificazioni;

i requisiti per il pensionamento di vecchiaia nel regime contributivo con la riduzione del limite di età pensionabile prevista dall'articolo 1, comma 37, della legge 8 agosto 1995, n. 335".

I successivi commi 11 e 12 hanno stabilito rispettivamente che "con decreto del Ministro del Lavoro e della previdenza sociale, di concerto con il Ministro del Tesoro, del Bilancio e della programmazione economica, da emanare entro 180 giorni dalla data di entrata in vigore della presente legge, sono stabilite le modalità di attestazione dello svolgimento, da parte dei lavoratori, delle attività di cui al citato decreto del Ministro del Lavoro e della previdenza sociale 19 maggio 1999 nonché i criteri per il riconoscimento del beneficio di cui al comma 8 nella misura determinata dai limiti dello stanziamento di cui al comma 13" e che "la domanda per il riconoscimento del beneficio di cui al comma 8 deve essere presentata dagli interessati all'ente previdenziale di appartenenza entro 90 giorni dalla data di entrata in vigore del decreto di cui al comma 11, a pena di decadenza".

Per quanto riguarda gli oneri, il comma 13, da ultimo, ha disposto "all'onere derivante dal riconoscimento di cui al comma 8, corrispondente all'incremento delle aliquote contributive di cui all'articolo 1 del decreto del Ministro del Lavoro e della previdenza sociale 19 maggio 1999, si provvede mediante utilizzo delle disponibilità di cui all'autorizzazione di spesa di cui all'articolo 1, comma 38 della legge 8 agosto 1995, n. 335".

In attuazione dell'articolo 78, della legge 23 dicembre 2000, n. 388 (finanziaria 2001) si evidenziano i benefici in favore dei lavoratori che risultino aver svolto mansioni particolarmente usuranti in ragione delle caratteristiche di maggiore gravità dell'usura nel periodo compreso tra la data dell'8 ottobre 1993 ed il 31 dicembre 2001.

Il decreto del Ministero del Lavoro e della Previdenza Sociale, di concerto con il Ministero del Tesoro, del Bilancio e della programmazione economica, di cui al richiamato comma 11 è stato pubblicato nella Gazzetta Ufficiale n. 114 del 18 maggio 2001 ed è entrato in vigore in pari data.

Le disposizioni dell'articolo 78 e del decreto 17 aprile 2001 disciplinano "i lavori particolarmente usuranti, per le caratteristiche di maggior gravità dell'usura che questi presentano", tenendo conto delle disposizioni del decreto legislativo 11 agosto 1993, n. 374, come modificato ed integrato dall'articolo 1, commi 34 e 35, della legge 8 agosto 1995, n. 335, nonché dell'articolo 1, commi 36, 37 e 38, della menzionata legge 333, dell'articolo 59, comma 11, della legge 27 dicembre 1997, n. 449 e del decreto interministeriale del 19 maggio 1999, pubblicato nella Gazzetta Ufficiale n. 208 del 4 settembre 1999, che ha individuato i lavori in parola all'articolo 2, comma 1.

L'articolo 2 dello stesso decreto, al comma 1, stabilisce che nell'ambito delle attività particolarmente usuranti individuate nella tabella A, allegata al decreto legislativo 11 agosto 1993, n. 374, sono considerate mansioni particolarmente usuranti, in ragione delle caratteristiche di maggiore gravità dell'usura che esse presentano anche sotto il profilo dell'incidenza della stessa sulle aspettative di vita, dell'esposizione al rischio professionale di particolare intensità, delle peculiari caratteristiche dei rispettivi ambiti di attività con riferimento particolare alle componenti socio-economiche che le connotano, le seguenti, svolte nei vari settori di attività economica: "lavori in galleria, cava o miniera": mansioni svolte in sotterraneo con carattere di prevalenza e continuità; "lavori nelle cave": mansioni svolte dagli addetti alle cave di materiale di pietra e ornamentale"; "lavori nelle gallerie": mansioni svolte dagli addetti al fronte di avanzamento con carattere di prevalenza e continuità; "lavori in cassoni ad aria compressa"; "lavori svolti dai palombari"; "lavori ad alte temperature": mansioni che espongono ad alte temperature, quando non sia possibile adottare misure di prevenzione, quali a titolo esemplificativo, quelle degli addetti alle fonderie di 2° fusione, non comandata a distanza, dei refrattaristi, degli addetti ad operazioni di colata manuale; "lavorazione del vetro cavo": mansioni dei soffiatori nell'industria del vetro cavo eseguito a mano e a soffio; "lavori espletati in spazi ristretti", con carattere di prevalenza e continuità ed in particolare delle attività di costruzione, riparazione e manutenzione navale, le mansioni svolte continuativamente all'interno di spazi ristretti, quali intercapedini, pozzetti, doppi fondi di bordo o di grandi blocchi strutture;

"lavori di asportazione dell'amianto": mansioni svolte con carattere di prevalenza e continuità.

Detti lavoratori sono ammessi a fruire dei benefici di riduzione dei limiti di età e di anzianità contributiva a condizione che i requisiti per il pensionamento di anzianità o di vecchiaia vengano perfezionati, per effetto del riconoscimento dei benefici in parola, entro il 31 dicembre 2001, fatto salvo in ogni caso il limite di disponibilità di cui al comma 13 dell'articolo 78 della legge n. 388 del 2000.

L'articolo 2, comma 1, del decreto legislativo n. 374 del 1993, come integrato dall'articolo 1, comma 35, della legge 335 del 1995, dispone che "per i lavoratori dipendenti pubblici e privati, nonché per i lavoratori autonomi iscritti all'INPS, prevalentemente occupati, a decorrere dalla data di entrata in vigore del presente decreto legislativo, nelle attività particolarmente usuranti di cui all'articolo 1, il limite di età pensionabile previsto dai rispettivi ordinamenti previdenziali è anticipato di due mesi per ogni anno di occupazione nelle predette attività, fino ad un massimo di sessanta mesi complessivamente considerati. Per i lavoratori impegnati in lavori particolarmente usuranti, per le caratteristiche di maggior gravità dell'usura che questi presentano, anche sotto il profilo delle aspettative di vita e dell'esposizione al rischio professionale di particolare intensità, viene, inoltre, ridotto il limite di anzianità contributiva di un anno ogni dieci di occupazione nelle attività di cui sopra, fino ad un massimo di ventiquattro mesi complessivamente considerati".

Al successivo comma 2 stabilisce che fermo restando il requisito minimo di un anno di attività lavorativa continuativa di cui al comma 1, il beneficio di cui al medesimo comma è frazionabile in giornate che sono attribuite semprechè, in ciascun anno considerato, il periodo di attività lavorativa svolta abbia avuto durata non inferiore a centoventi giorni.

Ai fini del perfezionamento dei requisiti per il pensionamento di anzianità i benefici derivanti dalla normativa richiamata in premessa consistono nella riduzione del limite di anzianità contributiva di un anno ogni dieci di occupazione fino ad un massimo di ventiquattro mesi complessivamente considerati e dell'età anagrafica fino ad un anno. I requisiti di anzianità contributiva e di età anagrafica sono disciplinati dalla legge 8 agosto 1995, n. 335, come modificata dalla legge 27 dicembre 1997, n. 449.

Il diritto alla pensione di anzianità per particolari categorie di lavoratori dipendenti (operai, precoci, ecc) si consegue a carico dell'assicurazione generale obbligatoria dei lavoratori dipendenti e delle forme di essa sostitutive, al raggiungimento dei requisiti di età anagrafica e di anzianità ovvero di sola anzianità contributiva come previsto dalla legge 8 agosto 1995, n. 335, cioè nell'anno 2001 al raggiungimento di un'anzianità contributiva di 35 anni in concorrenza con almeno 54 anni di età, ovvero, a qualunque età, al raggiungimento di un'anzianità contributiva non inferiore a 37 anni.

L'articolo 80, comma 25, legge 23 dicembre 2000, n. 388, dispone che in caso di rinuncia all'azione giudiziaria promossa da parte dei lavoratori esposti all'amianto aventi i requisiti di cui alla legge 27 marzo 1992, n. 257, e cessati dall'attività lavorativa antecedentemente all'entrata in vigore della predetta legge, la causa si estingue e le spese e gli onorari relativi alle attività antecedenti all'estinzione sono compensati. Non si dà luogo da parte dell'INPS al recupero dei relativi importi oggetto di ripetizione di indebito nei confronti dei titolari di pensione interessati.

Il già citato decreto legge 24 novembre 2000, n. 346, all'articolo 2 reca disposizioni in materia di lavori socialmente utili.

L'articolo 2, comma 1 del citato decreto n. 346 ha stabilito che "la data di presentazione della domanda di ammissione alla contribuzione volontaria di cui all'articolo 10, comma 1, del decreto legislativo 28 febbraio 2000, n. 81, è differita al 30 aprile 2001, fermo restando il possesso, alla data del 31 dicembre 1999 dei relativi requisiti".

Il richiamato comma 1 ha stabilito il differimento dei termini di presentazione della domanda di ammissione ai versamenti volontari e di pensionamento anticipato lavori socialmente utili per coloro che, pur essendo in possesso alla data del 31 dicembre 1999 dei prescritti requisiti minimi di contribuzione e di età, non hanno presentato la domanda stessa entro il 21 giugno 2000.

Per i soggetti che erano in possesso dei requisiti minimi, di contribuzione e di età, richiesti per l'ammissione al pensionamento anticipato e del requisito dei dodici mesi di effettivo impegno nei progetti lavori socialmente utili e lavori di pubblica utilità e che hanno presentato o presenteranno la domanda di prepensionamento successivamente al 21

giugno 2000 ed entro il 30 aprile 2001, il predetto trattamento pensionistico decorre dal 1° giorno del mese successivo a quello di presentazione della relativa domanda. Il termine ultimo di decorrenza è il 1° maggio 2001.

La legge 14 dicembre 2000, n. 385, all'articolo 1, commi 1 e 2, stabilisce che, in deroga alla disciplina vigente in materia di trattamento minimo, nei confronti di coloro che siano nelle condizioni di cui all'articolo 2, comma 3 del decreto legislativo 30 dicembre 1992, n. 503 ed ai quali, alla data del 31 dicembre 1992, mancavano non più di due anni (o tre anni) al raggiungimento dell'età pensionabile prevista dalla normativa vigente a tale data, l'integrazione al minimo, fermo restando il limite di reddito proprio è, attribuita nella misura del 70 per cento in presenza di reddito cumulato con quello del coniuge di importo superiore a quattro volte e non eccedente cinque volte l'ammontare annuo del trattamento minimo del fondo pensioni lavoratori dipendenti calcolato in misura pari a tredici volte l'importo mensile in vigore al 1° gennaio di ciascun anno e nella misura del 40 per cento in presenza di reddito cumulato non eccedente sei volte l'ammontare del trattamento medesimo.

L'integrazione spetta a decorrere dal 1° gennaio 2000, ovvero dal 1° gennaio 2001 o 2002, a seconda dell'età del pensionato al 31 dicembre 1992.

Il comma 3 stabilisce che "l'integrazione è attribuita nell'aliquota prevista per la fascia in cui il reddito si colloca in misura tale da non comportare il superamento del limite massimo di reddito previsto per tale fascia e la parte di integrazione eventualmente eccedente è ridotta in ragione del rapporto tra l'aliquota prevista per la fascia successiva e quella prevista per la fascia in cui il reddito si colloca".

In materia di lavoro a tempo parziale il decreto legislativo 26 febbraio 2001, n. 100 reca "disposizioni integrative e correttive del decreto legislativo 25 febbraio 2000, n. 61, in attuazione della direttiva 97/81/CE relativa all'accordo-quadro sul lavoro a tempo parziale concluso dall'UNICE, dal CEEP e dalla CES".

Il citato decreto n. 100 non contiene norme integrative di rilevanza ai fini pensionistici.

Il citato decreto legislativo 20 febbraio 2000, n. 61, detta nuove disposizioni in materia di lavoro a tempo parziale, abrogando alcune delle norme che precedentemente regolavano la materia.

Fermo restando che ai fini del diritto a pensione il requisito contributivo deve essere accertato secondo i principi generali dell'assicurazione obbligatoria per l'invalidità, la vecchiaia ed i superstiti, (art. 7, c.1 e 5, della legge n. 638/1983, come modificato dall'art. 1, c.2, della legge n. 389/1989) ai fini della determinazione dell'ammontare della pensione si computa per intero l'anzianità riferita ai periodi part-time.

Tale normativa riprende la precedente contenuta nell'abrogato articolo 5 della legge 19 dicembre 1984, n. 863.

La Corte di Cassazione aveva già ritenuto applicabile, con sentenza n. 11.482 del 1997, la disciplina della legge n. 863 anche ai rapporti di lavoro part-time sorti come tali dall'inizio.

In materia, con sentenza n. 202 del 24-28 maggio 1999, la Corte Costituzionale ha dichiarato non fondate le questioni di legittimità costituzionale dell'articolo 5, undicesimo comma, del decreto-legge 30 ottobre 1984, n. 726, convertito nella legge 19 dicembre 1984, n. 863, sollevate in riferimento agli articoli 3 e 38, secondo comma, della Costituzione: ciò nella considerazione che tale normativa va riferita non solo al caso di trasformazione del rapporto di lavoro ma anche ai rapporti di lavoro a tempo parziale sorti come tali dall'inizio.

In materia di perequazione automatica delle pensioni, la legge 23 dicembre 2000, n. 388, all'articolo 69 prevede che a decorrere dal 1° gennaio 2001, l'indice di rivalutazione automatica delle pensioni sia applicato, secondo il meccanismo stabilito dall'articolo 34, comma 1, della legge 23 dicembre 1998, n. 448:

nella misura del 100 per cento per le fasce di importo dei trattamenti pensionistici fino a tre volte il trattamento minimo INPS;

nella misura del 90 per cento per le fasce di importo dei trattamenti pensionistici comprese tra tre e cinque volte il trattamento minimo INPS;

nella misura del 75 per cento per le fasce di importo dei trattamenti pensionistici superiori a cinque volte il predetto trattamento minimo.

Il comma 2 dell'articolo in esame prevede la modifica dell'articolo 59, comma 13, della legge 27 dicembre 1997, n. 449, la quale stabiliva che per le fasce di importo dei trattamenti pensionistici superiori a otto volte il trattamento minimo non fosse applicata alcuna perequazione, limitandone la durata a due anni.

Dal 2001, pertanto, la perequazione automatica è applicata anche per le fasce di importo superiori a otto volte il trattamento minimo.

Anche per il rinnovo dell'anno 2001 sono state applicate le disposizioni previste dall'articolo 34 della legge 23 dicembre 1998, n. 448 (collegato alla finanziaria 1999) che prevedono il calcolo dell'aumento di rivalutazione automatica sul cumulo dei trattamenti erogati sia dall'INPS che da Enti diversi.

Sempre in materia di perequazione automatica delle pensioni si fa presente che il decreto del Ministero del Tesoro, del Bilancio e della Programmazione economica del 20 novembre 2001, pubblicato sulla Gazzetta ufficiale del 5 dicembre 2001, n. 283, fissa nella misura definitiva del 2,6 per cento l'aumento di perequazione automatica per l'anno 2001 già applicato nella misura previsionale del 2,4 per cento.

In materia di integrazione al trattamento minimo la legge n. 385 del 14 dicembre 2000 prevede che nei confronti dei soggetti che si trovino in determinate condizioni di età e di contribuzione ed assicurazione, e che posseggano redditi cumulati con quelli del coniuge compresi nelle fasce di reddito stabilite dalla legge stessa, l'integrazione al minimo, fermo restando il limite di reddito personale, è attribuita in misura percentuale variabile in relazione alla fascia in cui si colloca il reddito cumulato posseduto.

Si segnala il decreto legge 3 maggio 2001, n. 158, convertito dalla legge 2 luglio 2001, n. 248, il quale ha ripristinato la facoltà di opzione per la liquidazione della pensione con il sistema contributivo nei confronti dei soggetti che possono far valere 15 anni di contribuzione di cui almeno 5 nel nuovo sistema, stabilendo che gli anni di contribuzione antecedenti il decennio utile per il calcolo della retribuzione media sono valutati ponderandoli

con il rapporto tra l'aliquota contributiva vigente in ciascun anno e la media delle aliquote contributive vigenti nei dieci anni precedenti quello in cui viene esercitata l'opzione.

Si richiama inoltre l'articolo 2 della legge 27 novembre 2001, n. 417, di conversione del decreto legge 28 settembre 2001, n. 355, recante, fra l'altro, disposizioni urgenti in materia di opzione sui sistemi di liquidazione delle pensioni, il quale stabilisce al comma 1 che l'articolo 1, comma 23, secondo periodo della legge 8 agosto 1995, n. 335, si interpreta nel senso che l'opzione ivi prevista è concessa limitatamente ai lavoratori di cui al comma 12 del medesimo articolo che abbiano maturato una anzianità contributiva pari o superiore a 15 anni, di cui almeno 5 nel sistema contributivo. Il comma 2 del citato articolo 2 il quale dispone che la liquidazione del trattamento pensionistico esclusivamente con le regole del sistema contributivo è comunque concessa a coloro che abbiano esercitato il diritto di opzione entro la data di entrata in vigore del decreto n. 355 ovvero entro il 1° ottobre 2001.

L'articolo 2 del decreto del 9 novembre 2001 del Ministro del Lavoro e delle politiche sociali ha elevato, a decorrere dal 1° luglio 2001, da £. 715.000 a £. 734.000, l'importo dell'assegno per l'assistenza personale continuativa erogato ai sensi dell'articolo 5 della legge 12 giugno 1984, n. 222 in favore dei pensionati di inabilità.

Tra i provvedimenti che hanno avuto riflessi sulla gestione del Fondo Pensioni Lavoratori Dipendenti per l'anno 2001 si citano, brevemente, le disposizioni contenute nella legge 28 dicembre 2001, n. 448 (legge finanziaria 2002).

Il comma 7 del citato articolo 38, reca norme in materia di indebiti pensionistici stabilendo che nei confronti dei soggetti che hanno percepito indebitamente prestazioni pensionistiche o quote di prestazioni pensionistiche o trattamenti di famiglia, a carico dell'INPS, per periodi anteriori al 1° gennaio 2001, non si fa luogo al recupero dell'indebitato qualora i soggetti medesimi siano percettori di un reddito personale imponibile ai fini dell'IRPEF per l'anno 2000 di importo pari o inferiore a L.16.000.000 (8.263,31 euro).

Qualora i soggetti che hanno indebitamente percepito i trattamenti di cui al comma 7 siano percettori di un reddito personale imponibile ai fini dell'IRPEF per l'anno 2000 di importo superiore a L.16.000.000 (8.263,31 euro) non si fa luogo al recupero dell'indebitato nei limiti di un quarto dell'importo riscosso.

Il recupero e' effettuato mediante trattenuta diretta sulla pensione in misura non superiore a un quinto. L'importo residuo e' recuperato ratealmente senza interessi entro il limite di ventiquattro mesi. Tale limite puo' essere superato al fine di garantire che la trattenuta di cui al presente comma non sia superiore al quinto della pensione.

Le disposizioni sopra illustrate non si applicano qualora sia riconosciuto il dolo del soggetto che abbia indebitamente percepito i trattamenti a carico dell'INPS. Il recupero dell'indebito pensionistico si estende agli eredi del pensionato solo nel caso in cui si accerti il dolo del pensionato medesimo.

L'articolo 43, comma 3, della legge 28 dicembre 2001, n. 448 reca norme in favore dei Pescatori della piccola pesca marittima e delle acque interne stabilendo che "La disposizione di cui al comma 7 dell'articolo 69 delle legge 23 dicembre 2000, n. 388, si applica a decorrere dalla data di entrata in vigore della legge 11 novembre 1983, n. 638".

Il richiamato articolo 69, comma 7 della legge 23 dicembre 2000, n. 388, dispone che "l'articolo 7 del decreto legge 12 settembre 1983 n. 463, convertito, con modificazioni, dalla legge 11 novembre 1983, n. 638, non si applica ai lavoratori della piccola pesca marittima e delle acque interne soggetti alla legge 13 marzo 1958, n. 250".

I lavoratori di cui alla legge 13 marzo 1958, n. 250 sono "Le persone che esercitano la pesca quale esclusiva o prevalente attivita' lavorativa, quando siano associate in cooperative o compagnie" ovvero "le persone che esercitano la pesca quale esclusiva e prevalente attivita' lavorativa per proprio conto, senza essere associate in cooperative o compagnie", il cui imponibile contributivo e' il salario convenzionale mensile calcolato sulla base di 25 giornate fisse al mese (Decreto del Ministero del Lavoro e della Previdenza Sociale dell'8 aprile 1961) e rivalutato annualmente a norma dell'articolo 22 della legge 3 giugno 1975, n. 160.

Per effetto, quindi, dell'articolo 43, comma 3, della legge 28 dicembre 2001, n. 488, le disposizioni di cui all'articolo 7 della legge 11 novembre 1983, n. 638, non trovano applicazione dal 1° gennaio 1984 nei confronti dei lavoratori in parola.

Com'è noto, l'articolo 7, commi 1 e 2, della legge 11 novembre 1983, n. 638, dispone che il numero dei contributi settimanali da accreditare ai lavoratori dipendenti nel corso dell'anno solare, ai fini delle prestazioni pensionistiche a carico dell'INPS, per ogni anno solare successivo al 1983, è pari a quello delle settimane dell'anno stesso retribuite o riconosciute in base alle norme che disciplinano l'accREDITAMENTO figurativo, sempre che risulti erogata, dovuta o accreditata figurativamente per ognuna di tali settimane una retribuzione non inferiore al 30% (percentuale elevata dal 1° gennaio 1989 al 40% dall'articolo 1, comma 2, legge 7 dicembre 1989, n. 389) dell'importo del trattamento minimo mensile di pensione a carico del Fondo pensioni lavoratori dipendenti in vigore al 1° gennaio dell'anno considerato. In caso contrario viene accreditato un numero di contributi settimanali pari al quoziente arrotondato per eccesso che si ottiene dividendo la retribuzione imponibile annua per il predetto limite settimanale.

A seguito delle disposizioni dell'articolo 43, comma 3, della legge n. 488 del 2001, ai fini del perfezionamento del diritto a pensione e della determinazione della relativa misura per i pescatori della piccola pesca marittima e delle acque interne non è più operante, dal 1° gennaio 1984, la riduzione delle settimane utili a pensione precedentemente operata negli anni in cui gli importi dei salari convenzionali erano risultati inferiori ai minimali.

Le pensioni in pagamento saranno ricostituite a domanda degli interessati, tenendo conto degli effetti della prescrizione decennale.

Potrà peraltro verificarsi che in talune situazioni l'importo in atto risulti più favorevole di quello conseguente alla ricostituzione; in tali casi non si farà luogo alla ricostituzione, nella considerazione che le disposizioni in esame sono finalizzate a garantire una tutela pensionistica più favorevole per la categoria di lavoratori di che trattasi.

A completamento della presente disamina si citano delibere del Consiglio di Amministrazione che ancorché adottate nell'anno 2000 hanno avuto riflessi sulla gestione finanziaria del Fondo Pensioni Lavoratori Dipendenti anche per l'anno 2001.

Con deliberazione n. 324 del 13 giugno 2000 il Consiglio di Amministrazione ha dettato criteri in materia di integrazione al minimo in caso di titolarità di due o più pensioni.

Tale deliberazione e' stata adottata in quanto la Corte di Cassazione, con varie sentenze (n.871, n. 1606, n.1609, n.6737, n.8503 e n. 8562, intervenute nell'anno 1999), ha stabilito che deve essere fornita un'interpretazione letterale dell'articolo 6, comma 3, della legge n. 638 del 1983, che detta criteri di individuazione della pensione da integrare al minimo in caso di titolarita' di piu' pensioni.

Si ricorda che l'articolo 6, comma 3, della legge 11 novembre 1983, n. 638, nello stabilire che in caso di concorso di due o piu' pensioni inferiori al minimo l'integrazione spetta una sola volta, detta specifici criteri per l'individuazione della pensione sulla quale l'integrazione stessa deve essere corrisposta.

In particolare, tale norma dispone che "Fermi restando i limiti di reddito di cui ai precedenti commi, nel caso di concorso di due o piu' pensioni l'integrazione di cui ai commi stessi spetta una sola volta ed e' liquidata sulla pensione a carico della gestione che eroga il trattamento minimo di importo piu' elevato o, a parita' di importo, della gestione che ha liquidato la pensione avente decorrenza piu' remota. Nel caso di titolarita' di pensioni dirette ed ai superstiti a carico della stessa gestione, inferiori al trattamento minimo, l'integrazione al trattamento minimo e' garantita sulla sola pensione diretta, sempre che non risultino superati i predetti limiti di reddito; nel caso in cui una delle pensioni risulti costituita per effetto di un numero di settimane di contribuzione obbligatoria, effettiva e figurativa con esclusione della contribuzione volontaria e di quella afferente periodi successivi alla data di decorrenza della pensione, non inferiore a 781, l'integrazione al trattamento minimo spetta su quest'ultima pensione.

In attesa dell'emanazione di nuove disposizioni normative in materia, il predetto Consiglio di Amministrazione ha deliberato che per le situazioni di plurititolarita' che insorgono da data successiva a quella della deliberazione, debbono trovare applicazione i criteri enunciati dalla Cassazione; per le situazioni di plurititolarita' gia' in essere, di procedere all'eventuale trasferimento del trattamento minimo sulla base dei criteri giurisprudenziali, con effetto dalla data di insorgenza della situazione di plurititolarita', solo a seguito di richiesta da parte degli interessati; per le situazioni di plurititolarita' in cui una delle pensioni, avendo fruito dei benefici previsti dalla legge n. 140 del 1985 o dal DPCM del 16 dicembre 1989, risulti attualmente di importo superiore al trattamento minimo, di non modificare la situazione in essere. Pertanto, per le situazioni di plurititolarita' insorte

dal 14 giugno 2000 in poi l'individuazione della pensione da integrare deve essere effettuata sulla base dei criteri di seguito indicati.

Nel caso di concorso di due o piu' pensioni a carico di gestioni diverse, l'integrazione al minimo deve essere attribuita sulla pensione con il trattamento minimo di importo piu' elevato o, a parita' di importo al momento della coesistenza, sulla pensione con decorrenza piu' remota.

Non assume pertanto piu' rilevanza la circostanza che una delle pensioni sia liquidata nell'assicurazione generale obbligatoria dei lavoratori dipendenti sulla base di almeno 781 contributi settimanali effettivi e figurativi.

Nel caso di pensioni dirette ed ai superstiti a carico della stessa gestione l'integrazione al minimo deve essere attribuita sulla pensione diretta. Qualora una delle pensioni risulti costituita per effetto di un numero di settimane di contribuzione obbligatoria, effettiva e figurativa, con esclusione della contribuzione volontaria e di quella afferente periodi successivi alla data di decorrenza della pensione non inferiore a 781, l'integrazione al trattamento minimo spetta su quest'ultima pensione.

I criteri anzidetti si riferiscono a tutti i casi in cui la seconda o ulteriore pensione sia liquidata dal 14 giugno in poi, anche se con decorrenza anteriore.

Per le situazioni di pluritolarita' gia' in essere al 14 giugno 2000, l'eventuale trasferimento del trattamento minimo sulla base dei criteri precedentemente esposti e' effettuato solo a seguito di richiesta da parte degli interessati. Il trasferimento ha effetto dalla data di insorgenza della situazione di pluritolarita'.

Lo stesso Consiglio di Amministrazione, con deliberazione n. 478 del 31 ottobre 2000, ha stabilito un più favorevole criterio di valutazione del requisito del carico richiesto per i figli maggiorenni inabili, ai fini del diritto alla liquidazione della pensione ai superstiti in base all'articolo 22, 1° comma della legge 21 luglio 1965, n. 903.

In particolare il comma 7 dello stesso articolo 22 dispone che ai fini del diritto alla pensione ai superstiti, i figli di età superiore ai 18 anni e inabili al lavoro "si considerano a

carico dell'assicurato o del pensionato se questi, prima del decesso, provvedeva al sostentamento in maniera continuativa".

Sulla base della predetta delibera, per l'accertamento del diritto a pensione ai superstiti deve essere adottato il criterio stabilito per il riconoscimento del diritto a pensione nei confronti degli invalidi civili totali, per i quali il limite di reddito è quello stabilito dall'articolo 14 —septies della legge 29 febbraio 1980, n. 33, annualmente rivalutato. Per l'anno 2000 tale limite è pari a L. 23.583.165 e cioè a lire 1.965.263 mensili.

Per i figli inabili che si trovino nelle condizioni previste dall'articolo 5 della legge n. 222/1984 e che, quindi, si trovino nella impossibilità di deambulare senza l'aiuto permanente di un accompagnatore o che, non essendo in grado di compiere gli atti quotidiani della vita, abbisognino di un'assistenza continua, il predetto limite deve essere aumentato dell'importo dell'indennità di accompagnamento.

ISTITUTO NAZIONALE DELLA PREVIDENZA SOCIALE

SEDE CENTRALE ROMA

**GESTIONE PRESTAZIONI
TEMPORANEE AI LAVORATORI
DIPENDENTI**

RENDICONTO DELL'ANNO 2001

RELAZIONE DEL DIRETTORE GENERALE

Il bilancio consuntivo 2001 della Gestione prestazioni temporanee ai lavoratori dipendenti presenta un avanzo economico di esercizio di 10.743 miliardi (5.548 mln/€).

Le entrate e le uscite ammontano, rispettivamente, a 31.526 miliardi (16.282 mln/€) e 20.783 miliardi (10.734 mln/€).

Per effetto di tale risultato l'avanzo patrimoniale al 31 dicembre 2001 ascende a 248.388 miliardi (128.282 mln/€).

Per una visione immediata dell'andamento della Gestione, nel prospetto che segue, vengono riportati i dati sintetici dei rendiconti relativi agli ultimi cinque esercizi.

RISULTATO DI ESERCIZIO E SITUAZIONE PATRIMONIALE

(in miliardi di lire)

ANNO	ENTRATE	USCITE	RISULTATO DI ESERCIZIO	SITUAZIONE PATRIMONIALE al 31.12
1997	27.812	19.640	8.172	210.202
1998	29.224	20.898	8.326	218.528
1999	29.693	20.601	9.092	227.620
2000	30.925	20.900	10.025	237.645
2001	31.526	20.783	10.743	248.388

Per favorire il commento delle principali poste di bilancio, nella pagina seguente viene riportato un prospetto nel quale vengono sinteticamente indicati i dati relativi:

- ai valori "economici" delle entrate e delle uscite accertati per il 2001 raffrontati con i corrispondenti dati previsti per lo stesso anno e con quelli accertati per il 2000;
- alla situazione patrimoniale risultante all'inizio e alla fine degli anni 2000 e 2001.

Premesso che il rendiconto ufficiale dell'anno è in lire, in considerazione del fatto che dal 1° gennaio 2002 è entrata in vigore la nuova moneta, si è ritenuto opportuno predisporre lo stato patrimoniale e il conto economico anche in unità di EURO.

SINTESI DELLA SITUAZIONE ECONOMICO PATRIMONIALE

DESCRIZIONE	Consuntivo 2000	Preventivo 2001		Consuntivo 2001
		1 ^a nota di variazione *	aggiornato	
(in miliardi di lire)				
PATRIMONIO NETTO ALL'INIZIO DELL'ANNO:				
Avanzo patrimoniale	227.620	237.645	237.645	237.645
ENTRATE:				
Contributi dei datori di lavoro e degli iscritti	24.154	24.011	24.708	24.893
Trasferimenti attivi	4.654	4.407	4.668	4.690
Redditi e proventi patrimoniali.....	1.000	831	1.260	1.132
Poste correttive e compensative di uscite.....	822	784	787	571
Entrate non classificabili in altre voci	123	86	90	60
Prelievi da riserve tecniche e fondi	166	186	...	169
Canone d'uso netto immobili strumentali adibiti ad uffici ..	3	3	3	3
Variazioni patrimoniali straordinarie	3	0	1	8
TOTALE DELLE ENTRATE	30.925	30.308	31.517	31.528
USCITE:				
Spese per prestazioni istituzionali	15.589	13.564	14.995	14.964
Trasferimenti passivi	3.454	3.998	3.631	4.073
Spese di amministrazione	871	924	983	982
Oneri finanziari	123	128	309	335
Poste correttive e compensative di entrate	149	48	57	62
Uscite non classificabili in altre voci	73	53	101	91
Variazioni patrimoniali straordinarie.....	166	0	0	169
Oneri tributari.....	34	34	36	38
Svalutazioni e deprezzamenti	441	0	47	69
Perdita gestione immobiliare.....
TOTALE DELLE USCITE	20.900	18.749	20.159	20.783
RISULTATO D'ESERCIZIO:				
Avanzo economico dell'esercizio	10.025	11.559	11.358	10.743
PATRIMONIO NETTO ALLA FINE DELL'ANNO:				
Avanzo patrimoniale	237.645	249.204	249.003	248.388

* Il patrimonio all'inizio dell'anno risulta rideterminato in base ai dati di consuntivo 2000.

Nel rinviare all'apposita appendice il commento concernente l'evoluzione del quadro normativo che ha caratterizzato la Gestione nell'esercizio 2001, si forniscono, per le partite di entrata e di uscita maggiormente significative, le seguenti delucidazioni.

CONTRIBUTI A CARICO DEI DATORI DI LAVORO E DEGLI ISCRITTI -

Ammontano complessivamente a 24.893 miliardi a fronte dei 24.154 miliardi accertati nel 2000, con un conseguente incremento di 739 miliardi.

La quantificazione del gettito contributivo nel suo complesso è stata effettuata sulla base delle aliquote di prelievo vigenti per le varie forme assicurative comprese nella Gestione, applicate ai monti retributivi sulla cui crescita incidono i livelli occupazionali, la dinamica delle retribuzioni individuali, l'aumento dei minimali giornalieri nonché la variazione delle retribuzioni convenzionali registrate in alcuni settori produttivi.

Il suddetto incremento, nell'anno in esame, continua ad essere mitigato oltre che dalla riduzione delle aliquote dovute dal settore elettrico e dal settore trasporti in concessione, disposta dalla legge 23 dicembre 1999 n. 488 (legge finanziaria per l'anno 2000) nell'ambito del processo di armonizzazione al regime generale, anche dalla diminuzione del contributo relativo ai trattamenti di maternità di 0,20 punti percentuali, a partire dal 1° luglio 2000, connessa a quanto stabilito dall'art. 49 comma 1° della predetta legge n. 488/1999, che pone a carico dello Stato, a partire sempre dalla stessa data, l'importo complessivo della prestazione di maternità, se inferiore a 3 milioni ovvero una quota fino a 3 milioni se tale importo è pari o superiore a tale valore.

La legge n. 388/2000 (finanziaria 2001) all'art. 120, ha disposto relativamente ai contributi sociali per assegni familiari una riduzione pari a 0,8 punti percentuali, che comunque non comporta una diminuzione delle entrate contributive

per la Gestione in quanto lo sgravio di cui trattasi figura fra gli oneri della Gestione degli interventi assistenziali e di sostegno alle gestioni previdenziali con finanziamento a carico dello Stato.

L'ammontare dei contributi, che tiene conto delle denunce relative a periodi contributivi fino al 31 dicembre 2001, ivi comprese quelle il cui movimento finanziario si manifesta nell'esercizio successivo (3.395 miliardi), viene disaggregato, in relazione agli specifici trattamenti previdenziali, nell'allegato n. 12 ove alla colonna n.6 risultano riportati i relativi valori economici opportunamente raffrontati con i corrispondenti dati del preventivo.

Gli importi di maggior rilievo attengono ai contributi per trattamenti di famiglia pari a 8.210 miliardi (7.688 miliardi nel 2000), ai contributi per trattamenti di disoccupazione pari a 5.226 miliardi (5.040 miliardi nel 2000), ai contributi per i trattamenti economici di malattia e maternità pari a 6.622 miliardi (6.748 miliardi nel 2000) ed ai contributi per i trattamenti di cassa integrazione guadagni pari, complessivamente, a 4.114 miliardi (3.991 miliardi nel 2000).

Nell'allegato n. 12/a viene, inoltre, fornita un'analisi dettagliata, nell'ambito dei singoli trattamenti, per tipo di contributo.

TRASFERIMENTI ATTIVI - Determinati in 4.690 miliardi, a fronte di 4.654 miliardi registrati nell'esercizio precedente, attengono, quasi interamente, ai trasferimenti dalla "Gestione degli interventi assistenziali e di sostegno alle gestioni previdenziali" (4.688 miliardi) di cui, 3.736 miliardi per la copertura del mancato gettito contributivo a seguito di esoneri o riduzioni di aliquote in favore di settori e/o categorie produttive, 859 miliardi per la copertura assicurativa conseguente a variazioni dell'imponibile contributivo, 8 miliardi per la copertura del minor gettito contributivo per le integrazioni salariali ordinarie agli operai dell'industria, di cui alla legge n. 270/1988 e 85 miliardi per il rimborso dell'indennità ordinaria di disoccupazione relativo alla

copertura del trattamento speciale di disoccupazione per l'edilizia, di cui all'art. 6, comma 17/ter, del D.L. n. 148/1993, convertito in legge n. 236/1993.

Negli allegati n. 15 e n. 15a) viene fornita un'analisi dettagliata per singoli trattamenti e per specifici provvedimenti. Il restante importo di 2 miliardi attiene ai trasferimenti da parte delle Regioni a statuto ordinario più Sicilia e Sardegna per contributi relativi alla copertura assicurativa degli apprendisti dipendenti dalle imprese artigiane per trattamenti di famiglia (art. 16, legge n. 845/1978), analizzati nell'allegato n. 13.

REDDITI E PROVENTI PATRIMONIALI - Quantificati in 1.132 miliardi, a fronte di 1.000 miliardi registrati nell'esercizio precedente, si riferiscono quasi interamente agli interessi attivi maturati sul conto corrente che la Gestione intrattiene con l'INPS.

Le disponibilità della Gestione, al netto delle anticipazioni effettuate gratuitamente al Fondo pensioni lavoratori dipendenti, nel quadro della solidarietà prevista nel comparto dei lavoratori dipendenti dall'art. 21 della legge n. 88/1989, sono state utilizzate in massima parte dall'Ente per anticipazioni alle gestioni deficitarie che hanno corrisposto interessi calcolati al tasso del 4,46%, saggio di remunerazione stabilito dal Consiglio di Amministrazione con deliberazione n.267 del 4 giugno 2002, in conformità dei criteri previsti dal vigente Regolamento di contabilità e per l'esecuzione delle opere, delle forniture e dei servizi dell'INPS. L'incremento dei proventi in parola, rispetto al 2000, è da attribuire unicamente alle maggiori disponibilità residue della Gestione.

POSTE CORRETTIVE E COMPENSATIVE DELLE USCITE - Determinate in 571 miliardi a fronte di 822 miliardi dell'esercizio precedente, riguardano quasi interamente i recuperi di prestazioni indebite fra i quali si evidenziano quelli relativi ai trattamenti di famiglia a carico dei lavoratori dipendenti e pensionati, pari a 57 miliardi (171 miliardi nel 2000), ai trattamenti ordinari di disoccupazione, pari a 89

miliardi (237 miliardi nel 2000), ai trattamenti economici di malattia e maternità, pari a 135 miliardi (125 miliardi nel 2000), ai trattamenti di fine rapporto già erogati dall'Istituto e recuperati nei confronti delle aziende fallite, pari a 271 miliardi (273 miliardi nel 2000).

L'analisi completa di tali recuperi risulta evidenziata nell'allegato al bilancio n. 14, ove i dati del consuntivo 2001 vengono raffrontati con i valori ipotizzati a preventivo.

ENTRATE NON CLASSIFICABILI IN ALTRE VOCI - Determinate in 60 miliardi (123 miliardi nel 2000), attengono, prevalentemente, a somme aggiuntive per sanzioni civili ed amministrative, accertate nei confronti dei datori di lavoro (53 miliardi a fronte di 109 miliardi del 2000).

PRELIEVI DA RISERVE TECNICHE E FONDI - Ammontano a 169 miliardi ed attengono ai prelievi dal fondo svalutazione crediti contributivi per 158 miliardi e ai prelievi dal fondo svalutazione crediti per prestazioni da recuperare per 11 miliardi; ambedue i prelievi sono finalizzati a coprire le eliminazioni di residui attivi inesigibili.

VARIAZIONI PATRIMONIALI STRAORDINARIE - Risultano pari a 8 miliardi ed attengono per la quasi totalità alle eliminazioni di residui per insussistenza di debiti sia per prestazioni contenute nelle denunce passive da parte delle aziende che per trattamenti di famiglia su pensioni.

SPESE PER PRESTAZIONI ISTITUZIONALI - L'onere di competenza dell'esercizio in esame ammonta complessivamente a 14.964 miliardi (15.589 miliardi nel 2000) ed attiene ad una gamma di prestazioni molto diversificata che trova il comune denominatore nella temporaneità delle stesse a beneficio dei lavoratori o ex lavoratori dipendenti.

La distribuzione delle spese in parola, per aggregati omogenei, si presenta come segue:

	2001	2000
	(miliardi)	
Trattamenti di famiglia	5.225	5.230
Trattamenti di integrazione salariale	580	496
Trattamenti di disoccupazione	3.324	3.531
Trattamenti economici di malattia e maternità	5.284	5.608
Trattamenti di fine rapporto e vari	551	724
	—	—
TOTALE.....	14.964	15.589

Per un'analisi dettagliata delle varie prestazioni si rimanda all'allegato n. 16, ove i dati di rendiconto vengono messi a raffronto con i valori di previsione.

I trattamenti di famiglia a carico della Gestione risultano pari a 5.225 miliardi a fronte di 5.230 miliardi registrati nel 2000. La quota di onere posta a carico della Gestione degli interventi assistenziali e di sostegno alle gestioni previdenziali come si evince dall'allegato n. 16/a, è rimasta invariata rispetto all'esercizio 2000 (3.231 miliardi), secondo quanto previsto dalle leggi finanziarie di pertinenza dei relativi anni.

I trattamenti d'integrazione salariale sono stati determinati in 580 miliardi, a fronte dei 496 miliardi dell'esercizio precedente e si riferiscono: per 283 miliardi ai trattamenti ordinari ai lavoratori dell'industria; per 269 miliardi ai trattamenti ai

lavoratori dell'edilizia; per 16 miliardi ai trattamenti ai lavoratori delle aziende lapidee (14 miliardi settore industria e 2 miliardi settore artigianato); per 12 miliardi ai trattamenti a favore dei lavoratori dipendenti da imprese agricole.

I trattamenti di disoccupazione a carico della Gestione ammontano a 3.324 miliardi (3.531 miliardi nel 2000), e risultano così suddivisi:

- 560 miliardi per le indennità ordinarie ai lavoratori non agricoli (550 miliardi nel 2000);
- 261 miliardi per le indennità ordinarie in favore dei lavoratori agricoli (295 miliardi nel 2000);
- 1.728 miliardi per il trattamento speciale in favore dei lavoratori agricoli di cui 1.078 miliardi riferiti alla legge n. 457/1972 e 650 miliardi riferiti alla legge n. 37/1977 (nel 2000 rispettivamente, 1.292 e 828 miliardi);
- 765 miliardi per indennità ordinarie di cui all'art. 7, comma 3^a, della legge n. 160/1988 (556 miliardi nel 2000);
- 10 miliardi per prestazioni di disoccupazione erogate per conto di Organismi esteri in regime di convenzioni internazionali (10 miliardi nel 2000).

I trattamenti economici di malattia e maternità, determinati in complessivi 5.284 miliardi, a fronte dei 5.608 miliardi dell'anno precedente, attengono per 3.027 miliardi ai trattamenti economici di malattia (2.980 miliardi nel 2000), per 1.979 miliardi ai trattamenti di maternità (2.352 miliardi nel 2000), per 201 miliardi alle indennità alle lavoratrici madri (195 miliardi nel 2000) e per 77 miliardi alle indennità ai lavoratori donatori di sangue (81 miliardi nel 2000). Relativamente ai trattamenti di maternità è opportuno segnalare il contenuto dell'art. 49, comma 1, della legge n. 488/1999 il quale ha disposto che per i parti, le adozioni o gli affidamenti intervenuti successivamente al 1° luglio 2000, l'importo complessivo di tale prestazione se inferiore a lire 3 milioni, ovvero una quota fino a 3 milioni se il predetto importo complessivo risulta pari o superiore a tale valore è posto a carico dello Stato.

I trattamenti vari sono accertati nel complesso in 551 miliardi a fronte di 724 miliardi dell'anno 2000 ed attengono:

- per 550 miliardi alle prestazioni per il trattamento di fine rapporto di cui 42 miliardi relativi a crediti per prestazioni lavorative;
- per 1 miliardo alle indennità di richiamo alle armi degli operai e impiegati privati;
- per 0,249 miliardi al trattamento di rimpatrio ai lavoratori extra comunitari.

TRASFERIMENTI PASSIVI - Ammontano nel complesso a 4.073 miliardi a fronte di 3.454 miliardi registrati nell'esercizio precedente; in particolare attengono:

- per 3.846 miliardi ai trasferimenti a favore del Fondo pensioni lavoratori dipendenti, analizzati nell'allegato n. 20, per la copertura figurativa relativa a periodi indennizzati per disoccupazione e integrazione salariale (3.265 miliardi nel 2000);
- per 171 miliardi ai trasferimenti alla Gestione degli interventi assistenziali e di sostegno alle gestioni previdenziali, a fronte dell'onere dell'indennità ordinaria di disoccupazione non erogata in costanza di trattamento speciale di disoccupazione, di cui all'art. 9 della legge n. 427/1975, modificato dall'articolo 11 della legge n. 223/1991 (136 miliardi nel 2000);
- per 56 miliardi ai trasferimenti ad altri Enti per contribuzioni (53 miliardi nel 2000).

ONERI FINANZIARI – Determinati in 335 miliardi si riferiscono prevalentemente per 248 miliardi agli interessi passivi su prestazioni arretrate, per 18 miliardi agli interessi passivi sui saldi di denunce contributive a credito dei datori di lavoro e per 67 miliardi agli oneri connessi alla cessione dei crediti contributivi di cui all'art. 13 della legge n. 488/1998.

SPESE DI AMMINISTRAZIONE - Ammontano a 982 miliardi a fronte di 871 miliardi registrati nell'esercizio precedente; l'aumento di 111 miliardi, discende da variazioni di segno opposto registrato nelle varie componenti, così come si evince dai dati disaggregati riportati nel prospetto che segue.

AGGREGATI	2000	2001
	(in milioni di lire)	
SPESE PER IL PERSONALE (dirette e indirette).....	674.680	782.058
SPESE PER SERVIZI AFFIDATI AD ALTRI ENTI (dirette):		
-Amministrazione Poste e Banche.....	3.942	3.604
-Altri Enti.....	9.924	32.063
SPESE POSTALI, TELEGRAFICHE E TELEFONICHE.....	29.522	35.698
ILLUMINAZIONE, FORZA MOTRICE, RISCALDAMENTO, PULIZIA, VIGILANZA, MANUT/NE E ADATTAMENTO STABILI	55.610	56.985
SPESE PER ACCERTAMENTI SANITARI.....	—	—
SPESE LEGALI.....	71.935	44.005
SPESE PER SERVIZI INFORMATICI..... (comprese quote ammortamento)	24.893	28.211
ALTRE SPESE.....	40.858	43.149
TOTALE.....	910.914	1.025.773
<i>Meno RECUPERI.....</i>	<i>32.289</i>	<i>37.498</i>
<i>meno RESIDUI INSUSSISTENTI.....</i>	<i>7.613</i>	<i>6.557</i>
TOTALE NETTO.....	871.012	981.718

VARIAZIONI PATRIMONIALI STRAORDINARIE - L'importo di 169 miliardi accertato nell'anno attiene essenzialmente alle eliminazioni di residui attivi per irrecuperabilità e insussistenza di crediti contributivi e di crediti per prestazioni da recuperare, come risulta dall'analisi riportata nell'allegato n. 21 al bilancio.

SVALUTAZIONI E DEPREZZAMENTI - Ammontano a 69 miliardi e attengono per 62 miliardi all'assegnazione al fondo svalutazione crediti contributivi, al fine di adeguare la consistenza al presumibile grado di inesigibilità dei crediti stessi e, per 7 miliardi, all'assegnazione al fondo svalutazione crediti per prestazioni da recuperare.

L'importo relativo all'assegnazione al fondo svalutazione crediti tiene conto delle percentuali fissate con Determinazione n. 1/2002 del Direttore Generale; in particolare sono state determinate : - per i crediti contributivi ordinari al 54,6 per cento per i crediti fino al 31 dicembre 2000 mentre per i crediti relativi all'anno 2001 al 32,5 per cento; - per i crediti contributivi del settore agricolo, al 51,8 per cento per i crediti fino al 30 dicembre 2000 mentre per i crediti relativi al 2001 al 27,7 per cento.

RISULTATO DI ESERCIZIO - Le risultanze economiche dell'esercizio 2001 si compendiano in un complesso di entrate pari a 31.526 miliardi (16.282 mln/ €) e di uscite pari a 20.783 miliardi (10.734 mln/ €) con un avanzo economico di esercizio pari a 10.743 miliardi (5.548 mln/€) a fronte dei 10.025 miliardi (5.177mln/€) del 2000.

Nel prospetto che segue, attinente alla consistenza patrimoniale della Gestione, vengono poste a raffronto le poste attive e passive risultanti alla fine dell'esercizio 2001 con quelle risultanti all'inizio dell'anno.

ATTIVITA'	STATO PATRIMONIALE		VARIAZIONI
	al 1° gennaio	al 31 dicembre	
		(in miliardi di lire)	
Credito in c/c verso l'INPS.....	9.201	13.817	4.616
Credito verso il FPLD per anticipazioni, art. 21 della legge n. 88/1989.....	229.021	235.232	6.211
Quota di partecipazione agli investimenti patrimoniali unitari.....	67	49	-18
Quota di partecipazione all'acquisizione di immobili strumentali adibiti ad uffici.....	64	63	-1
Residui attivi.....	5.840	5.830	-10
Ratei attivi.....	3.284	3.396	112
Crediti bancari e di finanziamento.....	2	2	0
Immobili.....
TOTALE ATTIVITA'	247.479	258.389	10.910
PASSIVITA'			
Residui passivi.....	1.533	1.789	256
Ratei passivi.....	5.242	5.253	11
Debiti di finanziamento.....	1	1	0
Poste rettificative dell'attivo.....	3.058	2.958	-100
TOTALE PASSIVITA'	9.834	10.001	167
PATRIMONIO NETTO			
Avanzo patrimoniale.....	237.645	248.388	10.743
TOTALE A PAREGGIO	247.479	258.389	10.910

In relazione alla consistenza finale delle principali voci costituenti la situazione patrimoniale, si forniscono le seguenti precisazioni.

CREDITO IN CONTO CORRENTE VERSO L'INPS - La Gestione presenta un'esposizione creditoria nei confronti dell'INPS di 13.817 miliardi che risente delle anticipazioni effettuate al Fondo pensioni lavoratori dipendenti evidenziate al punto successivo.

CREDITO VERSO IL FONDO PENSIONI LAVORATORI DIPENDENTI - Ammonta a 235.232 miliardi ed attiene alla parte di disponibilità liquide, eccedenti il fabbisogno della Gestione, utilizzate, senza corresponsione di interessi, dal Fondo pensioni lavoratori dipendenti, ai sensi dell'art. 21 della legge n. 88/1989 che prevede nell'ambito del comparto dei lavoratori dipendenti la gratuità dell'operazione.

QUOTA DI PARTECIPAZIONE AGLI INVESTIMENTI PATRIMONIALI UNITARI —

L'importo di 49 miliardi riguarda una parte dei fondi disponibili destinata alla partecipazione agli impieghi patrimoniali unitari effettuati dall'Istituto.

QUOTA DI PARTECIPAZIONE ALL'ACQUISIZIONE DI IMMOBILI STRUMENTALI

ADIBITI AD UFFICI - L'importo di 63 miliardi rappresenta la quota parte del valore degli immobili strumentali evidenziato nel bilancio dell'Istituto, attribuita alla Gestione, ai sensi dell'art. 38 del vigente Regolamento di contabilità e per l'esecuzione delle opere, delle forniture e dei servizi dell'INPS.

RESIDUI ATTIVI - Determinati complessivamente in 5.830 miliardi, risultano così costituiti:

- per 4.973 miliardi (allegati n.1 e n.4), dai crediti in gestione e garanzia presso la S.C.C.I. s.p.a.; essi rappresentano i crediti ceduti, al netto di quanto ricavato (257 miliardi) dalla cessione ed attribuito alla Gestione in misura proporzionale all'ammontare dei crediti ceduti;
- per 458 miliardi da altri crediti contributivi analizzati sempre nell'allegato n.1;
- per 399 miliardi dai crediti vari che risultano analizzati rispettivamente, nell'allegato n. 2 (crediti verso le Regioni), nell'allegato n. 3 (crediti verso altri Enti) e nell'allegato n. 4 (crediti diversi).

RATEI ATTIVI - Pari a 3.396 miliardi, rappresentano la quota parte di entrate di competenza dell'esercizio che troveranno la loro manifestazione finanziaria nel 2001 (allegato n. 5).

Trattasi, per la maggior parte di contributi per i periodi a tutto il 31 dicembre 2001, contenuti in denunce dei datori di lavoro da presentare nell'anno successivo.

CREDITI BANCARI E DI FINANZIAMENTO - Ammontano a 2 miliardi e si riferiscono a crediti verso soggetti diversi analizzati nell'allegato n. 6.

RESIDUI PASSIVI - Determinati in 1.789 miliardi, si riferiscono, principalmente, a debiti verso beneficiari di prestazioni (1.543 miliardi) opportunamente analizzati nell'allegato n. 9.

Il restante importo attiene, prevalentemente, a somme diverse da riferire quasi esclusivamente a debiti per oneri finanziari derivanti dalla cessione di crediti contributivi (173 miliardi) e verso altri Enti (61 miliardi) specificati nell'allegato n. 8.

RATEI PASSIVI - Determinati in 5.253 miliardi, si riferiscono a prestazioni economiche di competenza del 2001, conguagliate o da liquidare nell'esercizio successivo.

POSTE RETTIFICATIVE DELL'ATTIVO - Ammontano a 2.958 miliardi e, come risultano analizzate nell'allegato n. 11, riguardano, per la quasi totalità, il fondo svalutazione crediti contributivi che è raggugliato al 52,8 per cento dei crediti contributivi verso le aziende relativi a denunce rendiconto e al 50,8 per cento dei crediti verso i datori di lavoro agricoli, nonchè il fondo svalutazione crediti per prestazioni da recuperare che è pari al 35 per cento dei relativi crediti.

PATRIMONIO NETTO ALLA FINE DELL'ANNO - Al 31 dicembre 2001 la Gestione, per effetto del favorevole risultato d'esercizio (10.743 miliardi ; 5.548 mln/€), presenta un avanzo patrimoniale di 248.388 miliardi (128.282 mln/€).

24 GIU. 2002

IL DIRETTORE GENERALE



IL DIRETTORE CENTRALE FINANZA, CONTABILITA' E BILANCIO



R E N D I C O N T O

In LIRE

In UNITA' DI EURO

GESTIONE PRESTAZIONI TEMPORANEE

STATO PATRIMONIALE
(in LIRE)

ATTIVITA'	CONSISTENZA		VARIAZIONI
	al 1° gennaio 2001	al 31 dicembre 2001	
1 CREDITO IN CONTO CORRENTE VERSO L'INPS.....	9.200.962.652.087	13.817.179.275.644	4.616.216.623.557
2 CREDITO VERSO IL FPLD PER ANTICIPAZIONI, AI SENSI DELL'ART.21 DELLA LEGGE N.88/1989	229.020.313.887.081	235.231.562.746.512	6.211.248.859.431
3 QUOTA DI PARTECIPAZIONE AGLI INVESTIMENTI PATRIMONIALI UNITARI.....	67.275.423.240	48.603.316.747	-18.672.106.493
4 QUOTA DI PARTECIPAZIONE ALL'ACQUISIZIONE DI IMMOBILI STRUMENTALI ADIBITI AD UFFICI.....	63.726.616.000	62.605.923.700	-1.120.692.300
5 RESIDUI ATTIVI	5.840.393.124.100	5.830.082.593.645	-10.310.530.455
- Crediti in gestione e garanzia presso la S.C.C.I. S.p.a. : per crediti contributivi (All. n. 1).....	4.793.043.651.825	4.957.914.133.862	164.870.482.037
per crediti per sanzioni (All. n. 4).....	4.357.694.212	15.319.783.557	10.962.089.345
Altri crediti:			
- Crediti contributivi (All. n. 1).....	632.527.487.472	457.404.371.556	-175.123.115.916
- Crediti verso le Regioni (All. n. 2)	10.671.555.748	12.280.242.305	1.608.686.557
- Crediti verso altri Enti (All. n. 3)	5.175.950.364	4.435.911.248	-740.039.116
- Crediti diversi (All. n. 4)	394.616.784.479	382.728.151.117	-11.888.633.362
6 RATEI ATTIVI (All. n. 5)	3.284.188.681.435	3.396.308.231.940	112.119.550.505
7 CREDITI BANCARI E DI FINANZIAMENTO (All. n. 6)	1.732.744.469	1.718.652.187	-14.092.282
8 IMMOBILI (All. n. 7)	402.628.903	402.864.903	236.000
TOTALE ATTIVITA'	247.478.995.757.315	258.388.463.605.278	10.909.467.847.963

AI LAVORATORI DIPENDENTI

AL 31 DICEMBRE 2001

	PASSIVITA'	CONSISTENZA		VARIAZIONI
		al 1° gennaio 2001	al 31 dicembre 2001	
1	RESIDUI PASSIVI	1.533.306.413.371	1.789.211.469.266	255.905.055.895
	- Debiti verso lo Stato:			
	- per somme da versare per recupero provvidenze erogate per eventi calamitosi	30.071.662	30.071.662	0
	- per il trasferimento dell'eccedenza del gettito contributivo lavoro straordinario art. 2, commi 19 e 20, legge n. 549/1995.....	109.336.443	0	-109.336.443
	- Debiti verso altri Enti (All. n. 8)	61.296.380.543	61.459.750.935	163.370.392
	- Debiti per contributi da rimborsare.....	10.001.197.059	10.426.106.273	424.909.214
	- Debiti verso beneficiari di prestazioni (All. n. 9).....	1.354.681.475.884	1.542.582.387.895	187.900.912.011
	- Debiti diversi : Indennità integrativa speciale al personale salariato in quiescenza degli ex Centri di addestramento professionale ed ex Case di cura dell'Istituto	1.223.087.780	1.796.679.501	573.591.721
	- Debiti per oneri finanziari derivanti dalla cessione di crediti contributivi - legge n. 448/1998 e successive modifiche.....	105.964.864.000	172.916.473.000	66.951.609.000
2	RATEI PASSIVI:			
	- per prestazioni di competenza del 2001, conguagliate o liquidate nel 2002	5.242.520.276.000	5.253.221.594.268	10.701.318.268
3	DEBITI DI FINANZIAMENTO (All. n. 10)	560.790.736	560.790.736	0
4	POSTE RETTIFICATIVE DELL'ATTIVO (All. n. 11)	3.057.574.109.821	2.957.621.888.518	-99.952.221.303
	TOTALE PASSIVITA'	9.833.961.589.928	10.000.615.742.788	166.654.152.860
5	PATRIMONIO NETTO			
	- Avanzo	237.645.034.167.357	248.387.847.862.480	10.742.813.695.103
	TOTALE A PAREGGIO	247.478.995.757.315	258.388.463.605.278	10.909.467.847.963

I SINDACI

Giuliano Cazzola - Lorenzo Di Maio
 Fiorenzo Pesiri -Giovanni Scoto Di Carlo
 Pasquale Giuseppe Stracquadanio - Teodosio Zeuli

IL PRESIDENTE

Massimo Paci

GESTIONE PRESTAZIONI TEMPORANEE

STATO PATRIMONIALE
(in unità)

ATTIVITA'	CONSISTENZA *		VARIAZIONI
	al 1° gennaio 2001	al 31 dicembre 2001	
1 CREDITO IN CONTO CORRENTE VERSO L'INPS.....	4.751.900.640	7.135.977.563	2.384.076.923
2 CREDITO VERSO IL FPLD PER ANTICIPAZIONI, AI SENSI DELL'ART.21 DELLA LEGGE N.88/1989	118.279.121.139	121.486.963.464	3.207.842.325
3 QUOTA DI PARTECIPAZIONE AGLI INVESTIMENTI PATRIMONIALI UNITARI.....	34.744.856	25.101.518	-9.643.338
4 QUOTA DI PARTECIPAZIONE ALL'ACQUISIZIONE DI IMMOBILI STRUMENTALI ADIBITI AD UFFICI.....	32.912.050	32.333.261	-578.789
5 RESIDUI ATTIVI	3.016.311.323	3.010.986.378	-5.324.945
- Crediti in gestione e garanzia presso la S.C.C.I. S.p.a. : per crediti contributivi (All. n. 1).....	2.475.400.462	2.560.548.960	85.148.498
per crediti per sanzioni (All. n. 4).....	2.250.561	7.912.008	5.661.447
Altri crediti:			
- Crediti contributivi (All. n. 1).....	326.673.185	236.229.643	-90.443.542
- Crediti verso le Regioni (All. n. 2)	5.511.399	6.342.216	830.817
- Crediti verso altri Enti (All. n. 3)	2.673.155	2.290.957	-382.198
- Crediti diversi (All. n. 4)	203.802.561	197.662.594	-6.139.967
6 RATEI ATTIVI (All. n. 5)	1.696.141.902	1.754.046.818	57.904.916
7 CREDITI BANCARI E DI FINANZIAMENTO (All. n. 6)	894.888	887.610	-7.278
8 IMMOBILI (All. n. 7)	207.940	208.062	122
TOTALE ATTIVITA'	127.812.234.738	133.446.504.675	5.634.269.936

AI LAVORATORI DIPENDENTI

AL 31 DICEMBRE 2001
di EURO)

PASSIVITA'	CONSISTENZA		VARIAZIONI
	al 1° gennaio 2001	al 31 dicembre 2001	
1 RESIDUI PASSIVI	791.896.676	924.050.608	132.163.932
- Debiti verso lo Stato:			
- per somme da versare per recupero provvidenze erogate per eventi calamitosi	15.531	15.531	0
- per il trasferimento dell'eccedenza del gettito contributivo lavoro straordinario art. 2, commi 19 e 20, legge n. 549/1995.....	56.468	0	-56.468
- Debiti verso altri Enti (All. n. 8)	31.656.939	31.741.312	84.373
- Debiti per contributi da rimborsare.....	5.165.187	5.384.635	219.448
- Debiti verso beneficiari di prestazioni (All. n. 9).....	699.634.594	796.677.317	97.042.723
- Debiti diversi : Indennità integrativa speciale al personale salariato in quiescenza degli ex Centri di addestramento professionale ed ex Case di cura dell'Istituto	631.672	927.908	296.236
- Debiti per oneri finanziari derivanti dalla cessione di crediti contributivi - legge n. 448/1998 e successive modifiche.....	54.726.285	89.303.905	34.577.620
2 RATEI PASSIVI:			
- per prestazioni di competenza del 2001, conguagliate o liquidate nel 2002	2.707.535.765	2.713.062.535	5.526.770
3 DEBITI DI FINANZIAMENTO (All. n. 10)	289.624	289.624	0
4 POSTE RETTIFICATIVE DELL'ATTIVO (All. n. 11)	1.579.105.243	1.527.484.229	-51.621.014
TOTALE PASSIVITA'	5.078.817.308	5.164.896.996	86.069.688
5 PATRIMONIO NETTO			
- Avanzo	122.733.417.430	128.281.617.679	5.548.200.248
TOTALE A PAREGGIO	127.812.234.738	133.446.504.675	5.634.269.936

I SINDACI

Giuliano Cazzola - Lorenzo Di Maio
Fiorenzo Pesini - Giovanpietro Scotto Di Carlo
Pasquale Giuseppe Stracquadanio - Teodosio Zeuli

IL PRESIDENTE

Massimo Paci

GESTIONE PRESTAZIONI TEMPORANEE
ENTRATE E USCITE

(in LIRE)

ENTRATE	PREVENTIVO 2001		CONSUNTIVO
	1 ^a nota di variazione	AGGIORNATO	2001
1 CONTRIBUTI A CARICO DEI DATORI DI LAVORO E DEGLI ISCRITTI (All.n.12).....	23.947.951.000.000	24.632.680.000.000	24.780.944.764.730
2 TRASFERIMENTI DA PARTE DELLE REGIONI (All.n.13)	1.914.000.000	1.642.289.000	1.749.802.117
3 POSTE CORRETTIVE E COMPENSATIVE DELLE USCITE	783.920.000.000	787.001.000.000	570.888.180.223
- Recupero di prestazioni (All. n. 14).....	776.920.000.000	779.716.000.000	566.072.417.044
- Rimborso da parte di Organismi esteri di prestazioni in regime di convenzioni internazionali.....	7.000.000.000	7.285.000.000	4.815.763.179
4 REDDITI E PROVENTI PATRIMONIALI			
- Interessi attivi diversi.....	470.000.000	461.800.000	609.352.439
5 ENTRATE NON CLASSIFICABILI IN ALTRE VOCI	86.465.746.000	90.595.291.000	59.908.785.701
- Interessi per il versamento dilazionato o differito dei contributi.....	1.451.646.000	1.400.891.000	2.965.655.000
- Ammende, multe e sanzioni civili.....	81.926.000.000	84.332.000.000	52.696.131.801
- Entrate diverse.....	3.088.100.000	4.862.400.000	4.246.998.900
COMPONENTI FINANZIARIE DI PARTE CORRENTE	24.820.720.746.000	25.512.380.380.000	25.414.100.885.210
6 TRASFERIMENTI DALLA GESTIONE DEGLI INTERVENTI ASSISTENZIALI E DI SOSTEGNO ALLE GESTIONI PREVIDENZIALI (All.n.15)	4.405.166.000.000	4.666.542.000.000	4.687.638.831.766
7 INTERESSI ATTIVI SUL CONTO CORRENTE CON L'INPS	831.232.300.000	1.259.102.700.000	1.131.386.781.100
8 CANONE D'USO NETTO DEGLI IMMOBILI STRUMENTALI ADIBITI A UFFICI.....	2.897.000.000	2.795.200.000	2.972.628.200
9 VARIAZIONI PATRIMONIALI STRAORDINARIE	0	1.142.500.000	8.318.694.923
- Plus valore per alienazione immobili	0	1.117.100.000	263.054.400
- Eccedenza del Fondo ammortamento immobili	0	25.400.000	3.509.600
- Eccedenza del Fondo ammortamento immobili della Gestione	0	0	0
- Eccedenza del Fondo oscillazione titoli	0	0	0
- Insussistenza di debiti verso le aziende per prestazioni contenute in denunce passive.....	0	0	6.287.688.548
- Insussistenza di debiti per trattamenti familiari su pensioni	0	0	1.764.442.375
10 PRELIEVI DA RISERVE TECNICHE E FONDI DI ACCANTONAMENTO VARI	186.182.429.000	992.450.000	169.039.966.833
- Prelievo dal fondo svalutazione crediti contributivi.....	186.182.429.000	992.450.000	158.284.216.177
- Prelievo dal fondo svalutazione crediti per prestazioni da recuperare.....	0	0	10.755.750.656
11 STORNO RATEI PASSIVI INIZIALI			
- Per prestazioni (All.n.16)	4.843.076.000.000	5.242.520.276.000	5.242.520.276.000
12 ATTRIBUZIONE RATEI ATTIVI FINALI	3.275.334.000.000	3.359.062.289.000	3.396.308.231.940
- Per contributi della produzione (All.n.12).....	3.273.420.000.000	3.357.420.000.000	3.394.669.297.869
- Per contributi delle Regioni (All.n.13)	1.914.000.000	1.642.289.000	1.638.934.071
COMPONENTI ECONOMICHE	13.543.887.729.000	14.532.157.415.000	14.638.185.410.762
TOTALE DELLE ENTRATE.....	38.364.808.475.000	40.044.537.795.000	40.052.266.295.972

AI LAVORATORI DIPENDENTI
DELL'ESERCIZIO 2001

U S C I T E	PREVENTIVO 2001		CONSUNTIVO
	1 ^a nota di variazione	AGGIORNATO	2001
1 SPESE PER PRESTAZIONI ISTITUZIONALI (All.n.16)	13.559.945.000.000	15.025.134.000.000	14.953.085.666.820
2 TRASFERIMENTI PASSIVI	54.894.800.000	55.724.475.000	55.907.818.000
- ad Enti di patronato e assistenza sociale per contribuzione.....	54.531.000.000	55.354.712.000	55.533.394.000
- all'Istituto italiano di medicina sociale per contribuzione.....	363.800.000	369.763.000	374.424.000
3 ONERI FINANZIARI	127.856.000.000	308.803.428.000	335.174.881.008
- Interessi passivi su prestazioni arretrate	50.000.000.000	180.000.000.000	247.674.633.788
- Interessi passivi sui saldi di denunce contributive a credito dei datori di lavoro	16.406.000.000	24.600.000.000	18.385.162.014
- Interessi passivi diversi.....	14.000.000	1.512.800.000	2.163.476.206
- Oneri derivanti dalla cessione di crediti contributivi - legge n. 448/1998 e successive modifiche -	61.436.000.000	102.690.628.000	66.951.609.000
4 POSTE CORRETTIVE E COMPENSATIVE DELLE ENTRATE			
- Rimborso di contributi (All.n.17)	47.728.000.000	57.265.000.000	62.259.729.573
5 USCITE NON CLASSIFICABILI IN ALTRE VOCI (All. n. 18).....	52.682.600.000	100.987.000.000	91.214.049.235
COMPONENTI FINANZIARIE DI PARTE CORRENTE	13.843.106.400.000	15.547.913.903.000	15.497.642.144.636
6 TRASFERIMENTO ALLA G.I.A.S. - ART.15, LEGGE N.427/1975...	81.476.000.000	115.232.000.000	170.484.446.765
7 SPESE DI AMMINISTRAZIONE	924.245.037.000	983.280.054.000	981.718.171.342
8 PERDITA DELLA GESTIONE IMMOBILIARE (All.n.19)	207.655.000	205.082.000	232.304.863
9 TRASFERIMENTI AD ALTRE GESTIONI DELL'INPS (All.n.20)	3.862.198.000.000	3.459.861.000.000	3.845.973.000.000
10 ONERI TRIBUTARI.....	34.099.000.000	35.905.000.000	37.626.068.500
11 SVALUTAZIONI E DEPREZZAMENTI	0	46.996.820.000	69.085.941.210
- Assegnazione al fondo svalutazione crediti contributivi	0	46.996.820.000	61.681.849.450
- Assegnazione al fondo svalutazione crediti per prestazioni da recuperare.....	0	0	7.404.091.760
12 VARIAZIONI PATRIMONIALI STRAORDINARIE (All. n. 21).....	0	0	169.300.247.850
13 STORNO RATEI ATTIVI INIZIALI	3.212.724.000.000	3.284.188.682.000	3.284.188.681.435
- per contributi della produzione (All.n.12)	3.210.810.000.000	3.282.546.393.000	3.282.546.392.868
- per contributi delle Regioni (All.n.13)	1.914.000.000	1.642.289.000	1.642.288.567
14 ATTRIBUZIONE RATEI PASSIVI FINALI			
- per prestazioni (All.n.17)	4.847.344.000.000	5.212.672.000.000	5.253.221.594.268
COMPONENTI ECONOMICHE.....	12.962.293.692.000	13.138.340.638.000	13.811.830.456.233
TOTALE DELLE USCITE	26.805.400.092.000	28.686.254.541.000	29.309.472.600.869
15 AVANZO DELL'ESERCIZIO	11.559.208.383.000	11.358.283.254.000	10.742.813.695.103
TOTALE A PAREGGIO	38.364.608.475.000	40.044.537.795.000	40.052.286.295.972

GESTIONE PRESTAZIONI TEMPORANEE
ENTRATE E USCITE

(in unità)

ENTRATE	PREVENTIVO 2001		CONSUNTIVO
	1 ^a nota di variazione	AGGIORNATO	2001
1 CONTRIBUTI A CARICO DEI DATORI DI LAVORO E DEGLI ISCRITTI (All.n.12).....	12.368.084.513	12.721.717.529	12.798.289.890
2 TRASFERIMENTI DA PARTE DELLE REGIONI (All.n.13)	988.499	848.171	903.697
3 POSTE CORRETTIVE E COMPENSATIVE DELLE USCITE	404.860.892	406.452.097	294.839.139
- Recupero di prestazioni (All. n. 14).....	401.245.694	402.689.708	292.352.005
- Rimborso da parte di Organismi esteri di prestazioni in regime di convenzioni internazionali.....	3.615.198	3.762.389	2.487.134
4 REDDITI E PROVENTI PATRIMONIALI			
- Interessi attivi diversi.....	242.735	238.500	314.704
5 ENTRATE NON CLASSIFICABILI IN ALTRE VOCI	44.655.832	46.788.563	30.940.306
- Interessi per il versamento dilazionato o differito dei contributi.....	749.713	723.500	1.531.633
- Ammende, multe e sanzioni civili.....	42.311.248	43.553.843	27.215.281
- Entrate diverse.....	1.594.871	2.511.220	2.193.392
COMPONENTI FINANZIARIE DI PARTE CORRENTE	12.818.832.471	13.176.044.860	13.125.287.736
6 TRASFERIMENTI DALLA GESTIONE DEGLI INTERVENTI ASSISTENZIALI E DI SOSTEGNO ALLE GESTIONI PREVIDENZIALI (All.n.15)	2.275.078.372	2.410.067.811	2.420.963.415
7 INTERESSI ATTIVI SUL CONTO CORRENTE CON L'INPS	429.295.656	650.272.276	584.312.509
8 CANONE D'USO NETTO DEGLI IMMOBILI STRUMENTALI ADIBITI A UFFICI.....	1.496.176	1.443.600	1.535.234
9 VARIAZIONI PATRIMONIALI STRAORDINARIE	0	590.052	4.296.247
- Plus valore per alienazione immobili	0	576.934	135.856
- Eccedenza del Fondo ammortamento immobili	0	13.118	1.813
- Eccedenza del Fondo ammortamento immobili della Gestione			
- Eccedenza del Fondo oscillazione titoli	0	0	0
- Insussistenza di debiti verso le aziende per prestazioni contenute in denunce passive.....	0	0	3.247.320
- Insussistenza di debiti per trattamenti familiari su pensioni	0	0	911.258
10 PRELIEVI DA RISERVE TECNICHE E FONDI DI ACCANTONAMENTO VARI	96.155.200	512.558	87.301.857
- Prelievo dal fondo svalutazione crediti contributivi.....	96.155.200	512.558	81.746.975
- Prelievo dal fondo svalutazione crediti per prestazioni da recuperare.....	0	0	5.554.882
11 STORNO RATEI PASSIVI INIZIALI			
- Per prestazioni (All.n.16)	2.501.240.013	2.707.535.765	2.707.535.765
12 ATTRIBUZIONE RATEI ATTIVI FINALI	1.691.566.842	1.734.810.893	1.754.046.818
- Per contributi della produzione (All.n.12).....	1.690.580.343	1.733.962.722	1.753.200.379
- Per contributi delle Regioni (All.n.13)	988.499	848.171	846.439
COMPONENTI ECONOMICHE	6.094.834.259	7.505.232.955	7.559.991.845
TOTALE DELLE ENTRATE.....	19.813.666.730	20.681.277.815	20.685.279.581

AI LAVORATORI DIPENDENTI
DELL'ESERCIZIO 2001

di EURO)

USCITE	PREVENTIVO 2001		CONSUNTIVO
	1 ^a nota di variazione	AGGIORNATO	2001
1 SPESE PER PRESTAZIONI ISTITUZIONALI (All.n.16)	7.003.127.147	7.759.834.114	7.722.624.255
2 TRASFERIMENTI PASSIVI	28.350.798	28.779.290	28.873.978
- ad Enti di patronato e assistenza sociale per contribuzione.....	28.162.911	28.588.323	28.680.604
- all'Istituto italiano di medicina sociale per contribuzione.....	187.887	190.967	193.374
3 ONERI FINANZIARI	66.032.113	159.483.661	173.103.379
- Interessi passivi su prestazioni arretrate	25.822.845	92.962.242	127.913.273
- Interessi passivi sui saldi di denunce contributive a credito dei datori di lavoro	8.472.992	12.704.840	9.495.144
- Interessi passivi diversi.....	7.230	781.296	1.117.342
- Oneri derivanti dalla cessione di crediti contributivi - legge n. 448/1998 e successive modifiche	31.729.046	53.035.283	34.577.620
4 POSTE CORRETTIVE E COMPENSATIVE DELLE ENTRATE			
- Rimborso di contributi (All.n.17)	24.649.455	29.574.904	32.154.467
5 USCITE NON CLASSIFICABILI IN ALTRE VOCI (All. n. 18).....	27.208.292	52.155.433	47.108.125
COMPONENTI FINANZIARIE DI PARTE CORRENTE	7.149.367.805	8.029.827.402	8.003.864.204
6 TRASFERIMENTO ALLA G.I.A.S. - ART.15, LEGGE N.427/1975...	42.078.842	59.512.361	88.047.869
7 SPESE DI AMMINISTRAZIONE	477.332.726	507.821.768	507.015.123
8 PERDITA DELLA GESTIONE IMMOBILIARE (All.n.19)	107.245	105.916	119.975
9 TRASFERIMENTI AD ALTRE GESTIONI DELL'INPS (All.n.20)	1.994.658.803	1.786.899.083	1.986.279.290
10 ONERI TRIBUTARI.....	17.610.664	18.543.385	19.432.243
11 SVALUTAZIONI E DEPREZZAMENTI	0	24.271.832	35.679.911
- Assegnazione al fondo svalutazione crediti contributivi	0	24.271.832	31.856.017
- Assegnazione al fondo svalutazione crediti per prestazioni da recuperare.....	0	0	3.823.894
12 VARIAZIONI PATRIMONIALI STRAORDINARIE (All. n. 21).....	0	0	87.436.281
13 STORNO RATEI ATTIVI INIZIALI	1.659.233.475	1.696.141.902	1.696.141.902
- per contributi della produzione (All.n.12)	1.658.244.976	1.695.293.731	1.695.293.731
- per contributi delle Regioni (All.n.13)	988.499	848.171	848.171
14 ATTRIBUZIONE RATEI PASSIVI FINALI			
- per prestazioni (All.n.17)	2.503.444.251	2.692.120.417	2.713.062.535
COMPONENTI ECONOMICHE.....	6.894.466.006	6.785.396.664	7.133.215.129
TOTALE DELLE USCITE	13.843.833.811	14.815.214.066	15.137.079.333
15 AVANZO DELL'ESERCIZIO	5.969.832.919	5.866.063.749	5.548.200.248
TOTALE A PAREGGIO	19.813.666.730	20.681.277.815	20.685.279.581

ALLEGATI

CREDITI CONTRIBUTIVI

Allegato n. 1

DESCRIZIONE	CONSISTENZA		VARIAZIONI
	al 1° gennaio 2001	al 31 dicembre 2001	
Verso le aziende tenute alla denuncia rendiconto:	4.434.206.546.470	4.407.793.135.470	-26.413.411.000
- in gestione e garanzia presso la S.C.C.I. S.p.a.	3.980.189.345.000	4.014.556.691.000	34.367.346.000
- altri crediti	454.017.201.470	393.236.444.470	-60.780.757.000
Verso datori di lavoro e lavoratori autonomi del settore agricolo:	956.353.758.282	981.968.477.878	25.614.719.596
- in gestione e garanzia presso la S.C.C.I. S.p.a.	812.854.306.825	943.357.442.862	130.503.136.037
- altri crediti	143.499.451.457	38.611.035.016	-104.888.416.441
Verso le Casse Marittime	31.899.037.545	21.644.021.070	-10.255.016.475
Verso i datori di lavoro addetti ai servizi domestici e familiari.....	3.111.797.000	3.912.871.000	801.074.000
TOTALE	5.425.571.139.297	5.415.318.505.418	-10.252.633.879

CREDITI VERSO LE REGIONI

Allegato n. 2

DESCRIZIONE	CONSISTENZA		VARIAZIONI
	al 1° gennaio 2001	al 31 dicembre 2001	
Credito verso le Regioni per contributi dovuti per la copertura assicurativa degli apprendisti dipendenti da imprese artigiane -art.16, legge n. 845/1978	10.603.954.450	12.212.641.007	1.608.686.557
Credito verso le Regioni per spese relative alla assistenza integrativa e alla chemioprolifassi antitubercolare e relative quote di spese generali - art.52, quarto comma, della legge n.833/1978	67.601.298	67.601.298	0
TOTALE	10.671.555.748	12.280.242.305	1.608.686.557

CREDITI VERSO ALTRI ENTI

Allegato n. 3

DESCRIZIONE	CONSISTENZA		VARIAZIONI
	al 1° gennaio 2001	al 31 dicembre 2001	
Credito verso Organismi esteri per prestazioni erogate in regime di convenzioni internazionali	2.550.406.892	1.821.043.026	-729.363.866
Credito verso Enti diversi	2.625.543.472	2.614.868.222	-10.675.250
TOTALE	5.175.950.364	4.435.911.248	-740.039.116

CREDITI PER RETTE DI DEGENZA

Allegato n. 3/A

ENTI DEBITORI	RETTE DOVUTE AL 1°.1.2001	CREDITI DA ELIMINARE	VERSAMENTI DELL'ANNO	RETTE DOVUTE AL 31.12.2001
Consorzi provinciali antituberco	617.926.939	753.300		617.173.639
Ministero della Sanità	876.773.494	-	-	876.773.494
Ministero della difesa	1.803.070	-	-	1.803.070
Ministero Interni	298.700	-	-	298.700
ENPDEDP	316.155	102.900	-	213.255
ONIG	16.755.974	-	-	16.755.974
INAM	569.646.292	-	-	569.646.292
INAIL	1.601.200	1.219.000	-	382.200
Cassa Mutua C.D./C.M	53.733.141	670.000	-	53.063.141
ENPAS	67.364.945	3.396.200	-	63.968.745
Privati paganti in proprio	3.866.900	3.154.100	-	712.800
Cassa Mutua Artigiani	35.555.595	12.450	-	35.543.145
Cassa Mutua Commercianti	15.947.669	-	-	15.947.669
ENEL	4.276.793	-	-	4.276.793
Cassa Marittima Meridionale	32.990	-	-	32.990
INADEL	17.919.590	-	-	17.919.590
Comuni	133.556.215	1.367.300	-	132.188.915
ENPALS	118.500	-	-	118.500
Enti vari -Ricoveri urgenti	208.049.310	-	-	208.049.310
Totali	2.625.543.472	10.675.250	0	2.614.868.222

CREDITI DIVERSI

Allegato n. 4

DESCRIZIONE	CONSISTENZA		VARIAZIONI
	al 1° gennaio 2001	al 31 dicembre 2001	
Prestazioni da recuperare	347.339.187.300	337.763.019.025	-9.576.168.275
Interessi di mora, sanzioni civili e amministrative.....	24.039.425.745	32.640.648.677	8.601.222.932
Sanzioni amministrative accertate verso i datori di lavoro e lavoratori autonomi del settore agricolo:	27.595.865.646	27.644.266.972	48.401.326
- in gestione e garanzia presso la S.C.C.I. S.p.a.....	4.357.694.212	15.319.783.557	10.962.089.345
- altri crediti.....	23.238.171.434	12.324.483.415	-10.913.688.019
TOTALE	398.974.478.691	398.047.934.674	-926.544.017

RATEI ATTIVI

Allegato n. 5

DESCRIZIONE	CONSISTENZA		VARIAZIONI
	al 1° gennaio 2001	al 31 dicembre 2001	
Contributi, di pertinenza della gestione, relativi all'anno, con scadenza nell'anno successivo	3.282.546.392.868	3.394.669.297.869	112.122.905.001
Contributi dovuti dalle Regioni per la copertura assicurativa degli apprendisti dipendenti da imprese artigiane - art.16, legge n.845/1978	1.642.288.567	1.638.934.071	-3.354.496
TOTALE	3.284.188.681.435	3.396.308.231.940	112.119.550.505

CREDITI BANCARI E DI FINANZIAMENTO

Allegato n. 6

DESCRIZIONE	CONSISTENZA		VARIAZIONI
	al 1° gennaio 2001	al 31 dicembre 2001	
Credito verso gli Enti ospedalieri (ex Case di cura dell'INPS) per somme da recuperare - art.9 della legge n.303/1974	1.349.748.001	1.349.748.001	0
Credito verso la Gestione commissariale autonoma dei servizi sanitari dell'INPS, di cui al D.P.R. 29 aprile 1977	135.355.226	135.355.226	0
Credito per anticipazione all'ENPALS, art. 20 della legge n. 155 del 1981	0		0
Credito per alienazione immobili da reddito	4.785.086	4.785.086	0
Credito per anticipazioni alle aziende disestate - D.L.C.P.S. n.1134/1947	20.495.014	20.495.014	0
Crediti da recuperare dalle ex Case di cura.....	148.087.908	148.087.908	0
Diversi	74.273.234	60.180.952	-14.092.282
TOTALE	1.732.744.469	1.718.652.187	-14.092.282

I M M O B I L I

Allegato n. 7

LOCALITA'	CONSIST. AL 1 ^a .1.2001	INVIM (+)	PLUS VALORE IMMOBILI (+)	RICAVO LORDO (-)	CONSIST. AL 31.12.2001	QUOTA AMMORTIZ. 31.12.2001	VALUTAZIONE CORRENTE
1) IMMOBILI DA REDDITO							
a) Urbani in esercizio							
ARCO - Via Vergotano	1.098.156				1.098.156	357.398	621.000.000
CHIEVO-appartamento Via Monte (ex Stefani)	38.885.982				38.885.982	7.021.658	45.000.000
CHIEVO - Via Mezza Rivara (alloggio)	20.897.500				20.897.500	4.286.620	140.000.000
CHIEVO - ex preventivo (Villa Puffè) ex contumaciale (con terreni annessi)	25.568.810				25.568.810	7.298.771	6.900.000.000
PALERMO - Piazza Bronzetti (alloggio)	2.805.756				2.805.756	1.362.747	300.000.000
PALERMO (mq.12.770)	1.697.718				1.697.718	0	1.000.000.000
ROMA - Porta Furba (padiglione Bocchetti)	399.800				399.800	399.800	1.810.000.000
SIENA - Via dei Tuffi, n.9	959.800				959.800	396.110	196.410.000
	92.313.522	0	0	0	92.313.522	21.123.102	11.012.410.000
b) Rustici in esercizio (affittati a terzi)							
CALTANISSETTA	3.520.271				3.520.271		1.191.000.000
CHIEVO (Verona)	14.759.583				14.759.583		620.000.000
GALLIERA VENETA (Padova)	6.903.054				6.903.054		1.620.000.000
MILANO - Vialba	62.055.414				62.055.414		1.730.000.000
MONTECATONE D'IMOLA (BO).....	34.030.094				34.030.094		11.300.000.000
SIENA	770.265				770.265		370.250.000
VECCHIAZZANO(FO)-Via Fortanini...	20.160.564	236.000			20.396.564		4.700.000.000
	142.199.245	236.000	0	0	142.435.245	0	21.531.250.000
c) Terreni costituenti aziende agrarie dismesse in attesa di utilizzazione							
BIOGLIO (Vercelli)	588.037				588.037		290.000.000
CUNEO - Strada vicinale antica Vignolo (Terreno agricolo)	853.048				853.048		75.000.000
PALERMO (mq.57.940)	7.296.092				7.296.092		3.562.000.000
ROMA - B.Ramazzini	10.248.340				10.248.340		4.440.000.000
TARANTO	4.338.408				4.338.408		370.400.000
	23.323.925	0	0	0	23.323.925	0	8.737.400.000

XIV LEGISLATURA - DISEGNI DI LEGGE E RELAZIONI - DOCUMENTI

I M M O B I L I

segue: Allegato n. 7

LOCALITA'	CONSIST. AL 1^1.2001	INVIM (+)	PLUS VALORE IMMOBILI (+)	RICAVO LORDO (-)	CONSIST. AL 31.12.2001	QUOTA AMMORTIZ. 31.12.2001	VALUTAZIONE CORRENTE
d) Immobili in attesa di utilizzazione o di esproprio							
ASCOLI PICENO	165.900				165.900		23.000.000
BRINDISI	18.605.359				18.605.359		400.200.000
CAGLIARI - Via Guidazzonis	27.048.400				27.048.400		265.866.000
CREMONA (AREA GOLENALE).....	53.600				53.600		22.000.000
GORIZIA.....	3.021.241				3.021.241		580.000.000
GROSSETO - Via Cimabue (terreni mq.16.210+16.660+4.210)	1.096.549				1.096.549		343.125.000
LECCE - Via Alfieri (palazzina con terreni annessi)	1.813.181				1.813.181	88.152	304.005.000
MONTECATONE D'IMOLA (BO) bosco ceduo	142.050				142.050		43.000.000
PRA'CATINAT (Torino)	38.161				38.161		8.000.000
ROMA - Via Porta Furba	1.673.998				1.673.998		253.000.000
ROVIGO	63.250				63.250		670.000.000
SASSARI	74.611.603				74.611.603		4.800.000.000
TRAPANI	177.400				177.400		600.000.000
TRENTO (Mesiano)	839.505				839.505		446.000.000
PALERMO-Aziende agricole in lo- calità Corso Calatafimi (area mq. 12920 sotto esproprio).....	1.717.660				1.717.660		960.000.000
	131.067.857	236.000	0	0	131.303.857	88.152	9.718.196.000
TOTALE IMMOBILI DA REDDITO ...	388.904.549	236.000	0	0	389.140.549	21.211.254	50.999.256.000
2) IMMOBILI STRUMENTALI							
a) adibiti ad uffici							
GROSSETO - Via Cimabue (fabbric- cati rurali mq.315+310)	130.201				130.201	130.201	114.375.000
COMO - Via Varesina n.6 (ex allog- gio dirigente con terreni annessi).....	13.594.153				13.594.153	13.594.153	491.000.000
TOTALE IMMOBILI STRUMENTALI ..	13.724.354	0	0	0	13.724.354	13.724.354	605.375.000
TOTALE GENERALE	402.628.903	236.000	0	0	402.864.903	34.935.608	51.604.631.000

XIV LEGISLATURA — DISEGNI DI LEGGE E RELAZIONI — DOCUMENTI

DEBITI VERSO ALTRI ENTI

Allegato n. 8

DESCRIZIONE	CONSISTENZA		VARIAZIONI
	al 1° gennaio 2001	al 31 dicembre 2001	
Rette di degenza dovute ad Enti Ospedalieri e Case di Cura	2.599.136.839	2.599.136.839	0
Per contribuzioni dovute:			
- Istituti di patronato e di assistenza sociale	52.523.329.000	55.533.394.000	3.010.065.000
- Istituto Italiano di medicina sociale.....	10.502.000	0	-10.502.000
ENPALS - per A.F. ai pensionati di cui all'art. 20 della legge n. 155/1981.....	3.681.801.239	845.608.631	-2.836.192.608
Enti mutualistici - onere per prolungamento dell'assistenza ai tubercolotici - art. 2, legge n. 234/1968.....	2.481.611.465	2.481.611.465	0
TOTALE	61.296.380.543	61.459.750.935	163.370.392

DEBITI VERSO BENEFICIARI DI PRESTAZIONI

Allegato n. 9

DESCRIZIONE	CONSISTENZA		VARIAZIONI
	al 1° gennaio 2001	al 31 dicembre 2001	
Trattamenti di famiglia su rate di pensione	5.544.777.812	30.141.652.625	24.596.874.813
Prestazioni tramite denuncia rendiconto	1.257.462.042.618	1.435.385.775.099	177.923.732.481
Indennità di disoccupazione e trattamenti di famiglia ai lavoratori agricoli	22.289.053.069	23.886.604.990	1.597.551.921
Indennità di disoccupazione ai lavoratori non agricoli.....	11.082.463.773	17.462.054.386	6.379.590.613
Trattamenti di famiglia ai lavoratori domestici	1.391.059.630	1.541.506.781	150.447.151
Indennità antibubercolari e connessi trattamenti di famiglia	3.840.603.533	0	-3.840.603.533
Prestazioni economiche - trattamenti di famiglia, integrazioni salariali e indennità di malattia e maternità	12.180.305.672	9.253.212.466	-2.927.093.206
Integrazioni salariali ai lavoratori agricoli	2.231.783.631	667.784.926	-1.563.998.705
Trattamento di fine rapporto	6.182.748.051	6.605.300.052	422.552.001
Prestazioni di malattia e maternità erogate tramite le Casse Marittime	32.476.638.095	17.638.496.570	-14.838.141.525
TOTALE	1.354.681.475.884	1.542.582.387.895	187.900.912.011

DEBITI DI FINANZIAMENTO

Allegato n. 10

DESCRIZIONE	CONSISTENZA		VARIAZIONI
	AL 1 ^a .1.2001	AL 31.12.2001	
Debiti verso gli Enti Ospedalieri (ex case di Cura dell'INPS)	55.605.205	55.605.205	0
Sussidi ai danneggiati dalla peronospora tabacina	246.815.302	246.815.302	0
Sussidi ai lavoratori disoccupati per alluvioni del 1966 - D.L. n. 914/1966	10.899.220	10.899.220	0
Diversi	247.471.009	247.471.009	0
TOTALE	560.790.736	560.790.736	0

POSTE RETTIFICATIVE DELL'ATTIVO

Allegato n. 11

DESCRIZIONE	CONSISTENZA		VARIAZIONI
	AL 1 ^a .1.2001	AL 31.12.2001	
Fondo svalutazione crediti contributivi	2.935.578.997.939	2.838.976.631.212	-96.602.366.727
Fondo svalutazione crediti per prestazioni da recuperare ..	121.568.715.555	118.217.056.659	-3.351.658.896
Fondo ammortamento immobili	33.131.288	34.935.608	1.804.320
Fondo per presunta insussistenza dei crediti verso gli Enti Ospedalieri di cui all'art. 9 della legge n. 303/1974	393.265.039	393.265.039	0
TOTALE	3.057.574.109.821	2.957.621.888.518	-99.952.221.303

CONTRIBUTI A CARICO DEI DATORI DI LAVORO E DEGLI ISCRITTI

- RIEPILOGO -

Allegato n. 12

DESTINATI AL FINANZIAMENTO DI	PREVENTIVO 2001		CONSUNTIVO 2001				Totale (6)=(3-4+5)
	1ª nota di variazione (dato economico) (1)	AGGIORNATO (dato economico) (2)	Accertati nel 2001 (3)	meno: rateo al 31 dicembre 2000 (4)	più: rateo al 31 dicembre 2001 (5)		
Trattamenti di famiglia	7.906.172.000.000	8.042.318.826.000	8.156.105.790.947	1.040.441.174.290	1.094.827.662.080	8.210.492.278.747	
Trattamenti di integrazione salariale ai dipendenti da aziende edili.....	663.374.000.000	665.294.685.000	726.001.251.818	49.059.315.000	54.476.417.000	731.418.353.818	
Trattamenti di integrazione salariale ai dipendenti dalle aziende lapidee - settore industria	46.482.000.000	45.162.497.000	44.753.060.723	3.338.503.000	3.379.782.000	44.794.339.723	
Trattamenti di integrazione salariale ai dipendenti delle aziende lapidee - settore artigianato	3.815.000.000	3.628.222.000	3.721.161.777	261.778.000	274.476.000	3.733.859.777	
Trattamenti ordinari di integrazione salariale ai dipendenti da aziende industriali	3.238.347.000.000	3.341.986.159.000	3.260.614.843.898	436.127.841.000	442.178.652.000	3.266.665.654.898	
Trattamento sostitutivo della retribuzione ai dipen- denti da imprese agricole	68.358.000.000	52.324.931.000	59.821.100.382	34.598.068.865	42.209.691.160	67.432.722.677	
Trattamenti ordinari di disoccupazione	5.004.879.000.000	5.236.246.347.000	5.181.433.498.631	709.629.652.988	754.265.072.508	5.226.068.918.151	
Trattamento di fine rapporto	701.895.000.000	716.699.253.000	716.515.006.394	93.632.747.112	97.864.551.828	720.746.811.110	
Trattamenti economici - malattia e maternità	6.377.239.000.000	6.603.692.687.000	6.631.979.050.160	915.457.312.613	905.192.993.283	6.621.714.730.830	
TOTALE COMPLESSIVO	24.010.561.000.000	24.707.553.607.000	24.780.944.764.730	3.282.546.392.868	3.394.666.297.869	24.893.067.669.731	

CONTRIBUTI A CARICO DEI DATORI DI LAVORO E DEGLI ISCRITTI

Allegato n. 12.A

DESCRIZIONE	PREVENTIVO 2001		CONSUNTIVO 2001			TOTALE (dato economico) (6) = (3-4+5)
	1ª nota di variazione (dato economico) (1)	AGGIORNATO (dato economico) (2)	accertati nel 2001 (3)	meno: rateo al 31 dicembre 2000 (4)	più: rateo al 31 dicembre 2001 (5)	
1. CONTRIBUTI PER I TRATTAMENTI DI FAMIGLIA:						
- Contributi ordinari	7.868.976.000.000	7.984.286.431.000	8.118.044.256.378	1.032.793.569.000	1.083.015.122.000	8.168.265.809.378
- Contributi lavoratori domestici	22.396.000.000	43.226.000.000	20.858.622.976	-	-	20.858.622.976
- Contributi agricoli	14.790.000.000	14.799.395.000	17.201.984.961	7.647.605.290	11.812.540.090	21.366.919.761
- Versamenti datori lavoro - art.20, L.730/1983	10.000.000	7.000.000	926.632	-	-	926.632
TOTALE	7.906.172.000.000	8.042.318.826.000	8.156.105.790.947	1.040.441.174.290	1.094.827.662.090	8.210.492.278.747
2. CONTRIBUTI PER I TRATTAMENTI D'INTEGRAZIONE SALARIALE AI DIPENDENTI DA AZIENDE EDILI:						
- Contributi -art.8, comma 1, legge n.427/1975	661.320.000.000	663.618.685.000	724.639.068.002	49.059.315.000	54.476.417.000	730.056.170.002
- Contributi addizionali su integrazioni salariali	2.054.000.000	1.676.000.000	1.362.183.816	-	-	1.362.183.816
TOTALE	663.374.000.000	665.294.685.000	726.001.251.818	49.059.315.000	54.476.417.000	731.418.353.818
3. CONTRIBUTI PER I TRATTAMENTI D'INTEGRAZIONE SALARIALE AI DIPENDENTI DA AZIENDE LAPIDEE; SETTORE INDUSTRIA:						
- Contributi -art.8, comma 1, legge n.427/1975	46.398.000.000	45.066.497.000	44.684.433.080	3.338.503.000	3.379.782.000	44.725.712.080
- Contributi addizionali su integrazioni salariali	84.000.000	96.000.000	68.627.643	-	-	68.627.643
TOTALE	46.482.000.000	45.162.497.000	44.753.060.723	3.338.503.000	3.379.782.000	44.794.339.723
4. CONTRIBUTI PER I TRATTAMENTI D'INTEGRAZIONE SALARIALE AI DIPENDENTI DA AZIENDE LAPIDEE; SETTORE ARTIGIANATO:						
- Contributi -art.8, comma 1, legge n.427/1975	3.811.000.000	3.625.222.000	3.718.774.495	261.778.000	274.476.000	3.731.472.495
- Contributi addizionali su integrazioni salariali	4.000.000	3.000.000	2.387.282	-	-	2.387.282
TOTALE	3.815.000.000	3.628.222.000	3.721.161.777	261.778.000	274.476.000	3.733.859.777

CONTRIBUTI A CARICO DEI DATORI DI LAVORO E DEGLI ISCRITTI

segue: Allegato n. 12.A

DESCRIZIONE	PREVENTIVO 2001			CONSUNTIVO 2001			T O T A L E (dato economico) (b) = (3-4+b)
	1ª nota di variazione (dato economico) (1)	AGGIORNATO (dato economico) (2)	accertati nel 2001 (3)	meno: rateo al 31 dicembre 2000 (4)	più: rateo al 31 dicembre 2001 (5)		
5. CONTRIBUTI PER I TRATTAMENTI ORDINARI DI INTEGRAZIONE SALARIALE AI DIPENDENTI DA AZIENDE INDUSTRIALI:							
- Contributi - art. 12, punto 1, legge n. 164/1975	3.218.271.000.000	3.321.927.159.000	3.241.851.508.098	436.127.841.000	442.178.652.000	3.247.902.319.098	3.247.902.319.098
- Contributi addizionali su integrazioni salariali	20.076.000.000	20.059.000.000	18.763.335.800			18.763.335.800	18.763.335.800
T O T A L E	3.238.347.000.000	3.341.986.159.000	3.260.614.843.898	436.127.841.000	442.178.652.000	3.266.665.654.898	3.266.665.654.898
6. CONTRIBUTO PER IL TRATTAMENTO SOSTITUTIVO DELLA RETRIBUZIONE AI DIPENDENTI DA IMPRESE AGRICOLE:							
- Contributi ordinari - art. 14 legge n. 223/1991	4.515.000.000	3.884.288.000	3.817.980.745	518.712.000	473.011.000	3.772.279.745	3.772.279.745
- Contributi agricoli	63.843.000.000	48.440.843.000	56.003.119.637	34.079.356.865	41.736.680.160	63.660.442.932	63.660.442.932
T O T A L E	68.358.000.000	52.324.931.000	59.821.100.382	34.598.068.865	42.209.691.160	67.432.722.677	67.432.722.677
7. CONTRIBUTI PER TRATTAMENTI ORD. DI DISOCCUPAZIONE:							
- Contributo base	4.509.465.000.000	4.695.498.471.000	4.671.710.370.013	595.607.529.000	625.693.320.000	4.701.798.161.013	4.701.798.161.013
- Contributo lavoro straordinario	0	1.000.000.000	552.164.181			552.164.181	552.164.181
- Contributo lavoro straordinario, ecced. 40 ore settimanali	298.500.000.000	300.000.000.000	325.286.237.298	30.000.000.000	30.000.000.000	325.286.237.298	325.286.237.298
- Contributi lavoratori domestici	42.432.000.000	48.640.000.000	46.035.326.701			46.035.326.701	46.035.326.701
- Contributi agricoli	156.482.000.000	191.107.876.000	137.849.400.438	84.022.123.988	98.571.752.508	152.399.028.958	152.399.028.958
- Contributi dovuti da organismi esteri	5.004.879.000.000	5.236.246.347.000	5.161.433.498.631	709.629.652.988	754.265.072.508	5.226.068.918.151	5.226.068.918.151
T O T A L E	5.004.879.000.000	5.236.246.347.000	5.161.433.498.631	709.629.652.988	754.265.072.508	5.226.068.918.151	5.226.068.918.151

CONTRIBUTI A CARICO DEI DATORI DI LAVORO E DEGLI ISCRITTI

segue: Allegato n. 12.A

DESCRIZIONE	PREVENTIVO 2001			CONSUNTIVO 2001			TOTALE (dato economico) (6) = (3-4+5)
	1ª nota di variazione (dato economico) (1)	AGGIORNATO (dato economico) (2)	accertati nel 2001 (3)	meno: rateo al 31 dicembre 2000 (4)	più: rateo al 31 dicembre 2001 (5)		
8. CONTRIBUTI PER IL TRATTAMENTO DI FINE RAP- PORTO:							
- Contributo 0,20 %	693.136.000.000	708.951.608.000	709.116.714.212	91.578.392.000	95.807.041.000	713.345.363.212	
- Contributi lavoratori domestici	3.541.000.000	4.557.000.000	4.090.537.624	-	-	4.090.537.624	
- Contributi agricoli	5.218.000.000	3.190.645.000	3.307.754.558	2.054.355.112	2.057.510.828	3.310.910.274	
T O T A L E	701.895.000.000	716.699.253.000	716.515.006.394	93.632.747.112	97.864.551.828	720.746.811.110	
9. CONTRIBUTI PER I TRATTAMENTI ECONOMICI DI a) MALATTIA:							
- Contributi tramite denuncia-rendiconto	5.169.461.000.000	5.240.177.133.000	5.292.270.959.688	671.656.867.000	707.167.394.000	5.327.781.486.688	
- Contributi agricoli	38.759.000.000	38.799.883.000	33.983.431.794	21.169.116.836	21.780.348.664	34.574.663.622	
- Contributi tramite Casse marittime	40.031.000.000	36.402.000.000	33.217.151.013	-	-	33.217.151.013	
T O T A L E sub a)	5.248.251.000.000	5.315.379.016.000	5.359.451.542.495	692.825.983.836	728.947.742.664	5.395.573.301.323	
b) MATERNITA':							
- Contributi tramite denuncia-rendiconto	1.102.120.000.000	1.252.820.097.000	1.250.203.924.344	215.505.903.000	170.685.993.000	1.205.384.014.344	
- Contributi lavoratori domestici	6.183.000.000	10.750.000.000	3.358.512.766	-	-	3.358.512.766	
- Contributi agricoli	8.067.000.000	6.738.574.000	4.873.051.603	7.125.425.777	5.559.257.619	3.306.883.445	
- Contributi tramite Casse marittime	12.618.000.000	12.618.000.000	14.092.018.952	-	-	14.092.018.952	
T O T A L E sub b)	1.128.988.000.000	1.282.926.671.000	1.272.527.507.665	222.631.328.777	176.245.250.619	1.226.141.429.507	
T O T A L E (a + b)	6.377.239.000.000	6.598.305.687.000	6.631.979.050.160	915.457.312.613	905.192.993.283	6.621.714.730.830	
T O T A L E COMPLESSIVO	24.010.561.000.000	24.701.966.607.000	24.780.944.764.730	3.282.546.392.868	3.394.669.297.869	24.893.067.669.731	

TRASFERIMENTI DA PARTE DELLE REGIONI

Contributi per la copertura assicurativa degli apprendisti dipendenti da imprese artigiane
- Art. 16 Legge n. 845/1978 -

Allegato n. 13

DESTINATI AL FINANZIAMENTO DI	PREVENTIVO 2001		CONSUNTIVO 2001				Totale (dato economico) (6) = (3-4+5)
	1ª nota di variazione (dato economico) (1)	AGGIORNATO (dato economico) (2)	accertati nel 2001 (3)	meno: rateo al 31/12/2000 (4)	più: rateo al 31/12/2001 (5)		
Trattamenti di famiglia	1.914.000.000	1.642.000.000	1.749.802.117	1.642.288.567	1.638.934.071	1.746.447.621	
TOTALE COMPLESSIVO	1.914.000.000	1.642.000.000	1.749.802.117	1.642.288.567	1.638.934.071	1.746.447.621	

POSTE CORRETTIVE E COMPENSATIVE DELLE USCITE

- RECUPERO DI PRESTAZIONI -

Allegato n.14

DESCRIZIONE	PREVENTIVO 2001		CONSUNTIVO
	1 ^a nota di variazione	AGGIORNATO	2001
Trattamenti di famiglia	170.000.000.000	170.000.000.000	56.707.195.190
Trattamenti di integrazione salariale ai dipendenti da aziende edili.....	2.200.000.000	2.500.000.000	2.791.445.508
Trattamenti di integrazione salariale ai dipendenti da aziende lapidee - settore industria	56.000.000	61.000.000	69.687.060
Trattamenti di integrazione salariale ai dipendenti da aziende lapidee - settore artigianato	4.000.000	0	5.879.432
Trattamenti di integrazione salariale ai dipendenti da aziende industriali	6.500.000.000	11.000.000.000	9.994.827.681
Trattamenti di integrazione salariale ai dipendenti da imprese agricole.....	125.000.000	125.000.000	293.587.644
Trattamenti di rimpatrio ai lavoratori extracomunitari ..	0	10.000.000	10.611.921
Trattamenti ordinari di disoccupazione	174.000.000.000	174.000.000.000	89.214.650.800
Trattamento di fine rapporto	283.000.000.000	283.000.000.000	271.748.495.546
Trattamenti economici di malattia e maternità	139.000.000.000	139.000.000.000	135.123.747.663
Trattamento di richiamo alle armi	35.000.000	20.000.000	112.288.599
Trattamenti antitubercolari	2.000.000.000	0	0
TOTALE	776.920.000.000	779.716.000.000	566.072.417.044

TRASFERIMENTI DALLA GESTIONE DEGLI INTERVENTI ASSISTENZIALI ALLE GESTIONI PREVIDENZIALI

Allega. 15

DESCRIZIONE	PREVENTIVO 2001		CONSUNTIVO
	1 ^a nota di variazione	AGGIORNATO	2001
1 - COPERTURA DEL MANCATO GETTITO CONTRIBUTIVO A SEGUITO DI ESONERI E RIDUZIONI DI ALIQUOTE IN FAVORE DI SETTORI O CATEGORIE PRODUTTIVE relativa a:			
Trattamenti di famiglia	2.090.831.000.000	2.168.391.000.000	2.081.781.048.158
Trattamenti ordinari di integrazione salariale ai dipendenti:			
- dell'edilizia	77.441.000.000	122.101.000.000	88.764.058.140
- delle aziende lapidee - settore industria	2.390.000.000	2.442.000.000	2.525.851.681
- delle aziende lapidee - settore artigianato	873.000.000	878.000.000	908.215.852
- delle aziende industriali	160.775.000.000	164.248.000.000	173.221.903.313
Trattamento sostitutivo della retribuzione ai dipendenti da imprese agricole.....	48.051.000.000	62.781.000.000	56.599.647.817
Trattamenti ordinari di disoccupazione	405.290.000.000	445.127.000.000	432.677.544.145
Trattamento di fine rapporto	53.274.000.000	55.011.000.000	56.237.932.861
Trattamenti economici di malattia e maternità	785.148.000.000	861.616.000.000	843.015.198.731
TOTALE	3.624.073.000.000	3.882.595.000.000	3.735.731.400.698
2 - COPERTURA ASSICURATIVA CONSEGUENTE A VARIAZIONI DELL'IMPONIBILE CONTRIBUTIVO - ART. 3, LEGGE N.876/1986 E ART. 1, LEGGE N.389/1989 relativa a:			
Trattamenti di famiglia	315.169.000.000	323.570.000.000	373.323.003.570
Trattamenti ordinari di integrazione salariale ai dipendenti:			
- dell'edilizia	96.269.000.000	96.469.000.000	96.608.373.902
- delle aziende lapidee - settore industria	6.905.000.000	8.605.000.000	8.613.208.239
- delle aziende lapidee - settore artigianato	2.200.000.000	300.000.000	300.000.000
- delle aziende industriali	41.627.000.000	41.627.000.000	40.578.985.217
Trattamento sostitutivo della retribuzione ai dipendenti da imprese agricole.....	8.625.000.000	8.250.000.000	23.999.582.196
Trattamenti ordinari di disoccupazione	82.878.000.000	82.188.000.000	111.438.180.821
Trattamento di fine rapporto	10.748.000.000	10.745.000.000	10.822.294.302
Trattamenti economici di malattia e maternità	181.484.000.000	165.750.000.000	193.183.151.971
TOTALE.....	745.905.000.000	737.504.000.000	858.866.780.218
3 - COPERTURA ASSICURATIVA DEGLI APPRENDISTI DIPENDENTI DALLE IMPRESE ARTIGIANE DELLE REGIONI A STATUTO SPECIALE (escluse SICILIA E SARDEGNA) relativa a:			
Trattamenti di famiglia	29.000.000	32.000.000	31.000.000
TOTALE.....	29.000.000	32.000.000	31.000.000
4 - COPERTURA DEL MINOR GETTITO CONTRIBUTIVO PER LE INTEGRAZIONI SALARIALI ORDINARIE AGLI OPERAI DELL'INDUSTRIA - ART.4, LEGGE N.270/1988	8.000.000.000	8.000.000.000	8.000.000.000
5 - RIMBORSO DELL'INDENNITA'ORDINARIA DI DISOCCUPAZIONE PER LA COPERTURA DEL TRATTAMENTO SPECIALE DI DISOCCUPAZIONE PER L'EDILIZIA - ART. 6, C. 17/TER D.L. N. 148/1993, CONV. IN L. 236/1993.....	27.159.000.000	38.411.000.000	85.009.650.850
TOTALE COMPLESSIVO	4.405.166.000.000	4.666.542.000.000	4.687.638.831.766

XIV LEGISLATURA - DISEGNI DI LEGGE E RELAZIONI - DOCUMENTI

COPERTURA DEL MANCATO GETTITO CONTRIBUTIVO A SEGUITO DI ESONERI DI ALIQUOTE IN FAVORE DI SETTORI O CATEGORIE PRODUTTIVE

Allegato n. 15-A

DESCRIZIONE	CONTRATTI FORMAZIONE SOLIDARIETA' REINSERIMENTO ASSUNZ. MOBILIT.	APPRENDISTI DIPENDENTI DA IMPRESE ARTIGIANE	APPRENDISTI DIPENDENTI DA IMPRESE NON ARTIGIANE	CASSINTEGRATI DISOCCUPATI ART 8, comma 9 L.n. 407/1990 ED EX CASSAINT	LAVORATORI DOMESTICI FAMILIARI	LAVORATORI DIPENDENTI	
						NON AGRICOLI	AGRICOLI
Trattamenti di famiglia	91.393.579.866	17.655.873.400	93.941.344.609	127.428.337.515	35.985.356.835	9.769.555.614	199.145.196.214
Trattamenti ordinari di Integrazioni salariale ai dipendenti: -dell'edilizia	7.548.399.326	36.185.507.233	6.024.592.632	10.524.852.516			
-delle aziende lapidee: settore industria	578.115.266	618.402.451		806.075.255			
settore artigianato	42.301.118	768.646.395		58.981.116			
-dell'industria	38.832.425.415	41.669.696.430		54.144.664.692			56.599.647.817
Trattamento sostitutivo della retribuzione ai dipendenti da imprese agricole							75.197.773.444
Trattamenti ordinari di disoccupazione	68.414.622.643	53.788.823.616	70.321.806.536	95.389.212.654			1.660.868.532
Trattamento di fine rap- porto	10.444.980.557	8.212.034.140	10.736.153.670	14.563.238.572			
Trattamenti economici di malattia e maternità	115.526.829.481	110.041.257.472	143.864.459.173	166.235.027.798	3.078.636.702		181.338.057.069
TOTALE.....	332.781.253.872	268.940.241.137	324.888.358.620	469.150.390.118	39.063.993.537	9.769.555.614	513.941.543.076

XIV LEGISLATURA — DISEGNI DI LEGGE E RELAZIONI — DOCUMENTI

segue Allegato n. 15-A

PERSONE SVANTAGGIATE ART. 4 L. 381/1991	RAPPORTI DI APPRENDISTATO LEGGE 56/1987	MOBILITA' ARTICOLI 8 e 25 L. 223/1991	LAVORATORI SETTORI EDILI	AGEVOLAZIONE CONTRIBUTIVA	TOTALE COMPLESSIVO
3.745.502.387	32.350.100.343	46.623.705.383	10.324.699.881	1.413.417.796.111	2.081.781.048.158
309.357.094	2.671.933.431	3.850.851.644	21.648.564.264		88.764.058.140
23.692.978 1.733.633	204.637.492 14.973.475	294.928.239 21.580.115			2.525.851.681 908.215.852
1.591.474.666	13.745.650.064	19.810.545.627		3.427.446.419	173.221.903.313
2.803.776.073	24.216.360.828	34.901.173.744	5.453.772.920	2.190.221.687	56.599.647.817
428.057.416	3.697.154.325	5.328.423.472	832.637.087	334.385.090	432.677.544.145
5.464.952.327	42.442.190.623	60.422.285.595	11.157.336.967	3.444.165.524	56.237.932.861
14.368.546.574	119.343.000.591	171.253.493.819	49.417.011.119	1.422.814.014.831	843.015.198.731
					3.735.731.400.698

XIV LEGISLATURA - DISEGNI DI LEGGE E RELAZIONI - DOCUMENTI

SPESA PER PRESTAZIONI ISTITUZIONALI
- RIEPILOGO -

Allegato n. 16

DESCRIZIONE	PREVENTIVO 2001		CONSUNTIVO 2001				TOTALE (dato economico) (6)=(3-4+5)
	1 ^a nota di variazione (dato economico) (1)	AGGIORNATO (dato economico) (2)	conguagliate o liquidate nel 2001 (3)	meno: rateo al 31.12.2000 (4)	meno: rateo al 31.12.2001 (5)		
Trattamenti di famiglia	4.739.009.000.000	5.399.779.208.000	5.382.437.095.505	1.605.437.792.000	1.448.266.850.268		5.225.266.153.773
Trattamenti di integrazione salariale ai dipendenti da aziende edili	227.733.000.000	235.032.529.000	266.193.379.587	15.246.471.000	18.253.921.000		269.200.829.587
Trattamenti di integrazione salariale ai dipendenti da aziende lapidee - settore industria	12.398.000.000	11.586.271.000	13.162.189.815	878.729.000	938.034.000		13.221.494.815
Trattamenti di integrazione salariale ai dipendenti da aziende lapidee-settore artigianato	1.300.000.000	1.608.051.000	2.260.104.167	119.949.000	137.855.000		2.278.010.167
Trattamenti ordinari di integrazione salariale ai dipendenti da aziende industriali	251.466.000.000	254.947.301.000	279.621.351.770	16.477.699.000	19.653.020.000		282.796.672.770
Trattamento sostitutivo della retribuzione ai dipendenti da imprese agricole	14.700.000.000	16.700.000.000	13.966.070.224	7.520.000.000	5.381.000.000		11.827.070.224
Trattamento di rimpatrio ai lavoratori extra comunitari	0	250.000.000	249.190.190				249.190.190
Trattamenti ordinari di disoccupazione	3.194.370.000.000	3.328.671.000.000	3.113.059.738.748	2.895.508.000.000	3.106.571.000.000		3.324.122.738.748
Trattamento di fine rapporto	732.000.000.000	728.000.000.000	581.372.397.997	63.700.000.000	32.100.000.000		549.772.397.997
Trattamenti economici di malattia e maternità	4.390.687.000.000	5.017.711.364.000	5.299.583.885.660	637.631.636.000	621.919.914.000		5.283.872.163.660
Trattamenti di richiamo alle armi	550.000.000	1.000.000.000	1.180.263.157				1.180.263.157
TOTALE COMPLESSIVO	13.564.213.000.000	14.995.285.724.000	14.983.085.666.820	5.242.520.276.000	5.253.221.594.268		14.963.786.985.088

SPESE PER PRESTAZIONI ISTITUZIONALI

segue: Allegato n. 16.a

DESCRIZIONE	PREVENTIVO 2001		CONSUNTIVO 2001			TOTALE (dato economico) (6)=(3+4+5)
	1ª nota di variazione (dato economico) (1)	AGGIORNATO (dato economico) (2)	conguagliate o liquidate nel 2001 (3)	meno: rateo al 31.12.2000 (4)	più: rateo al 31.12.2001 (5)	
9. TRATTAMENTO DI FINE RAPPORTO:						
- pagamenti diretti	660.000.000.000	670.000.000.000	536.539.295.669	56.700.000.000	28.500.000.000	508.339.295.669
- prest. relative a credito lavoro - D.L. n. 80/1992	72.000.000.000	58.000.000.000	44.833.102.328	7.000.000.000	3.600.000.000	41.433.102.328
Totale	732.000.000.000	728.000.000.000	581.372.397.997	63.700.000.000	32.100.000.000	549.772.397.997
10. TRATTAMENTI ECONOMICI DI:						
a) MALATTIA:						
- a conguaglio tramite D.M.	2.245.401.000.000	2.481.100.761.000	2.484.677.013.790	194.406.239.000	197.827.294.000	2.488.088.068.790
- pagamenti diretti	295.407.000.000	322.864.000.000	369.686.059.794	130.000.000.000	150.000.000.000	389.686.059.794
- pagamenti tramite le Casse marittime	128.125.000.000	151.000.000.000	149.055.384.428			149.055.384.428
Totale	2.668.933.000.000	2.954.964.761.000	3.003.418.458.012	324.406.239.000	347.827.294.000	3.026.839.513.012
b) MATERNITA':						
- a conguaglio tramite D.M.	1.285.315.000.000	1.551.590.805.000	1.790.708.908.496	158.492.195.000	136.850.000.000	1.769.066.713.496
- pagamenti diretti	175.658.000.000	213.036.000.000	215.188.477.634	139.100.000.000	120.500.000.000	196.588.477.634
- pagamenti tramite le Casse marittime	11.275.000.000	13.400.000.000	13.593.581.188			13.593.581.188
Totale	1.472.248.000.000	1.778.026.805.000	2.019.490.967.318	297.592.195.000	257.350.000.000	1.979.248.772.318
c) INDENNITA' AI LAVORATORI DONATORI DI SANGUE:						
- a conguaglio tramite D.M.	68.782.000.000	83.210.000.000	77.003.546.168			77.003.546.168
- pagamenti diretti	266.000.000	270.000.000	290.533.928			290.533.928
- pagamenti tramite le Casse marittime	8.000.000	2.000.000	4.728.781			4.728.781
Totale	69.056.000.000	83.482.000.000	77.298.808.877	0	0	77.298.808.877
d) INDENNITA' LAVORATRICI MADRI-ART. 10, L.n. 903/77:						
- a conguaglio tramite D.M.	179.941.000.000	200.697.798.000	198.489.099.020	15.133.202.000	15.992.620.000	189.348.517.020
- pagamenti diretti	447.000.000	500.000.000	873.912.893	500.000.000	750.000.000	1.123.912.893
- pagamenti tramite le Casse marittime	62.000.000	40.000.000	12.639.540			12.639.540
Totale	180.450.000.000	201.237.798.000	199.375.651.453	15.633.202.000	16.742.620.000	200.485.069.453
TOTALE COMPLESSIVO	4.390.687.000.000	5.017.711.364.000	5.299.583.885.660	637.631.636.000	621.919.914.000	5.283.872.163.660

SPESE PER PRESTAZIONI ISTITUZIONALI

Allegato n. 16.a

DESCRIZIONE	PREVENTIVO 2001			CONSUNTIVO 2001			TOTALE (dato economico) (6)=(3-4+5)
	1ª nota di variazione (dato economico) (1)	AGGIORNATO (dato economico) (2)	conguagliate o liquidate nel 2001 (3)	meno: rateo al 31.12.2000 (4)	più: rateo al 31.12.2001 (5)		
1. TRATTAMENTI DI FAMIGLIA							
- Assegni per il nucleo familiare:							
- ai lavoratori dipendenti tramite D.M.	4.770.000.000.000	4.989.999.562.000	4.947.818.210.415	366.517.438.000	368.831.465.268		4.950.132.237.683
- ai lavoratori dipendenti non agricoli	32.100.000.000	27.500.000.000	28.168.700.457	11.600.000.000	11.300.000.000		27.868.700.457
- ai lavoratori dipendenti agricoli	800.910.000.000	1.235.500.000.000	971.235.056.735	907.000.000.000	791.000.000.000		855.235.056.735
- ai lavoratori domestici	16.600.000.000	38.800.000.000	45.767.548.403	18.900.000.000	23.100.000.000		49.967.548.403
- ai lavoratori disoccupati agricoli	173.250.000.000	132.300.000.000	108.817.921.487	147.000.000.000	128.200.000.000		90.017.921.487
- ai lavoratori disoccupati non agricoli	182.000.000.000	182.800.000.000	181.093.761.324	16.100.000.000	16.000.000.000		180.993.761.324
- ai lavoratori disoccupati in mobilità	79.200.000.000	78.100.000.000	71.017.527.808	7.200.000.000	6.700.000.000		70.517.527.808
- ai pensionati	1.853.719.000.000	1.883.811.000.000	2.202.673.855.527	126.906.000.000	99.234.000.000		2.175.001.855.527
- ai pensionati ENPALS	6.000.000.000	5.700.000.000	5.595.608.631	0	0		5.595.608.631
- ai lavoratori agricoli in cassa integrazione	6.150.000.000	4.630.000.000	3.440.654.321	0	0		3.440.654.321
- Totale assegni per il nucleo familiare	7.919.929.000.000	8.579.140.562.000	8.565.628.845.108	1.601.223.438.000	1.444.365.465.268		8.408.770.872.376
A D E T T A C C I							
- Quota parte degli assegni per il nucleo familiare a carico della G.I.A.S.	3.231.000.000.000	3.231.000.000.000	3.231.000.000.000				3.231.000.000.000
- Assegni per il nucleo familiare netti	4.688.929.000.000	5.348.140.562.000	5.334.628.845.108	1.601.223.438.000	1.444.365.465.268		5.177.770.872.376
- Trattamenti di famiglia in convenzioni internazionali	10.000.000	8.000.000	14.085.641				14.085.641
- Assegni familiari ai piccoli coltivatori diretti	260.000.000	126.000.000	10.626.899				10.626.899
- Assegni per congedi matrimoniali - tramite D.M.	49.800.000.000	51.499.646.000	45.795.147.639	4.214.354.000	3.901.385.000		45.482.178.639
- Assegni per congedi matrimoniali - pagamenti diretti	10.000.000	5.000.000	6.520.223				6.520.223
- A.F. erogati fino al 31.12.1987	0	0	1.981.869.995				1.981.869.995
TRATTAMENTI DI FAMIGLIA COMPLESSIVI	4.739.009.000.000	5.399.779.208.000	5.382.437.095.505	1.605.437.792.000	1.448.266.850.268		5.225.266.153.773

SPESE PER PRESTAZIONI ISTITUZIONALI

segue: Allegato n. 16.a

DESCRIZIONE	PREVENTIVO 2001		CONSUNTIVO 2001				TOTALE (dato economico) (6)=(3+4+5)
	1ª nota di variazione (dato economico) (1)	AGGIORNATO (dato economico) (2)	conguagliate o liquidate nel 2001 (3)	meno: rateo al 31.12.2000 (4)	più: rateo al 31.12.2001 (5)	TOTALE (dato economico)	
2. TRATTAMENTI D'INTEGRAZIONE SALARIALE AI DIPENDENTI DA AZIENDE EDILI: industria e artigianato - a conguaglio tramite D.M. - pagamenti diretti	226.594.000.000 1.139.000.000	233.857.529.000 1.175.000.000	265.109.197.510 1.084.182.077	15.246.471.000	18.253.921.000	268.116.647.510 1.084.182.077	
Totale	227.733.000.000	235.032.529.000	266.193.379.587	15.246.471.000	18.253.921.000	269.200.829.587	
3. TRATTAMENTI D'INTEGRAZIONE SALARIALE AI DIPENDENTI DA AZIENDE LAPIDEE - SETTORE INDUSTRIA: - a conguaglio tramite D.M. - pagamenti diretti	12.274.000.000 124.000.000	11.580.271.000 6.000.000	13.130.404.146 31.785.669	878.729.000	938.034.000	13.189.709.146 31.785.669	
Totale	12.398.000.000	11.586.271.000	13.162.189.815	878.729.000	938.034.000	13.221.494.815	
4. TRATTAMENTI D'INTEGRAZIONE SALARIALE AI DIPENDENTI DA AZIENDE LAPIDEE-SETTORE ARTIGIANATO: - a conguaglio tramite D.M. - pagamenti diretti	1.300.000.000 0	1.608.051.000 0	2.260.104.167	119.949.000	137.855.000	2.278.010.167 0	
Totale	1.300.000.000	1.608.051.000	2.260.104.167	119.949.000	137.855.000	2.278.010.167	
5. TRATTAMENTI ORDINARI DI INTEGRAZIONE SALARIALE AI DIPENDENTI DA AZIENDE INDUSTRIALI: - a conguaglio tramite D.M. - pagamenti diretti	247.694.000.000 3.772.000.000	251.633.301.000 3.314.000.000	276.537.751.958 3.083.599.812	16.477.699.000	19.653.020.000	279.713.072.958 3.083.599.812	
Totale	251.466.000.000	254.947.301.000	279.621.351.770	16.477.699.000	19.653.020.000	282.796.672.770	

SPESE PER PRESTAZIONI ISTITUZIONALI

segue: Allegato n. 16.a

DESCRIZIONE	PREVENTIVO 2001		CONSUNTIVO 2001				TOTALE (dato economico) (6)=(3+4+5)
	1ª nota di variazione (dato economico) (1)	AGGIORNATO (dato economico) (2)	conguagliate o liquidate nel 2001 (3)	meno: rateo al 31.12.2000 (4)	più: rateo al 31.12.2001 (5)		
6. TRATTAMENTO SOSTITUTIVO DELLA RETRIBUZIONE AI DIPENDENTI DA IMPRESE AGRICOLE: pag. diretti:		16.700.000.000	13.966.070.224	7.520.000.000	5.381.000.000	11.827.070.224	
- operai, impiegati e quadri.....	14.700.000.000						
7. TRATTAMENTO PER IL RIMPATRIO DEI LAVORATORI EXTRACOMUNITARI:		250.000.000	249.190.190			249.190.190	
- pagamenti diretti	0						
8. TRATTAMENTI ORDINARI DI DISOCCUPAZIONE:		559.765.000.000	537.950.815.358	101.666.000.000	129.567.000.000	565.851.815.358	
- Indennità ai lavoratori non agricoli	658.607.000.000		537.950.815.358	101.666.000.000	129.567.000.000	565.851.815.358	
- Indennità ai lavoratori agricoli	252.960.000.000	279.345.000.000	257.863.419.192	278.502.000.000	283.146.000.000	262.507.419.192	
- Trattamento speciale ai lavoratori agricoli: legge n. 457/1972	826.851.000.000	1.109.115.000.000	1.028.331.988.602	1.104.759.000.000	1.207.032.000.000	1.130.604.988.602	
legge n. 37/1977	714.816.000.000	795.739.000.000	675.042.942.377	794.021.000.000	785.267.000.000	666.288.942.377	
- Indennità ordinarie - art. 7, comma 3ª, legge n. 160/1988 e successive: ai lavoratori non agricoli	795.871.000.000	640.424.000.000	668.214.922.688	603.760.000.000	689.919.000.000	754.373.922.688	
ai lavoratori agricoli	14.400.000.000	13.133.000.000	11.636.557.589	12.800.000.000	11.640.000.000	10.476.557.589	
a detrarre: quota a carico GIAS: - art. 24, L. 196/1997 e art. 1 quater L. 176/1998.....	3.263.505.000.000	3.397.521.000.000	3.179.040.645.806	2.895.508.000.000	3.106.571.000.000	3.390.103.645.806	
	76.135.000.000	76.135.000.000	76.135.000.000			76.135.000.000	
Totale.....	3.187.370.000.000	3.321.386.000.000	3.102.905.645.806	2.895.508.000.000	3.106.571.000.000	3.313.968.645.806	
- Prestazioni in regime di convenzioni internazionali.....	7.000.000.000	7.285.000.000	10.154.092.942			10.154.092.942	
TOTALE COMPLESSIVO	3.194.370.000.000	3.328.671.000.000	3.113.059.738.748	2.895.508.000.000	3.106.571.000.000	3.324.122.738.748	

SPESE PER PRESTAZIONI ISTITUZIONALI

Allegato n. 16.a

segue:

DESCRIZIONE	PREVENTIVO 2001		CONSUNTIVO 2001			TOTALE (dato economico) (6)=(3+4+5)
	1ª nota di variazione (dato economico) (1)	AGGIORNATO (dato economico) (2)	conguagliate o liquidate nel 2001 (3)	meno: rateo al 31.12.2000 (4)	più: rateo al 31.12.2001 (5)	
11. INDENNITA' RICHIAMO ALLE ARMI AI LAVORATORI: - pagamenti diretti	550.000.000	1.000.000.000	1.180.263.157			1.180.263.157
TOTALE COMPLESSIVO	13.564.213.000.000	14.995.285.724.000	14.953.095.666.820	5.242.520.276.000	5.253.221.594.268	14.963.786.985.088

POSTE CORRETTIVE E COMPENSATIVE DELLE ENTRATE

- RIMBORSO DI CONTRIBUTI -

Allegato n. 17

DESTINATI AL FINANZIAMENTO DI	PREVENTIVO 2001		CONSUNTIVO 2001
	1 ^a nota di variazione	AGGIORNATO	
Trattamenti di famiglia	30.000.000.000	35.000.000.000	33.853.094.105
Trattamenti di integrazione salariale ai dipendenti dell'edilizia	300.000.000	350.000.000	341.595.630
Trattamenti di integrazione salariale ai dipendenti delle aziende lapidee - settore industria	10.000.000	13.000.000	17.858.000
Trattamenti di integrazione salariale ai dipendenti delle aziende lapidee - settore artigianato	8.000.000	2.000.000	0
Trattamenti ordinari di integrazione salariale ai dipendenti dell'industria	6.000.000.000	8.000.000.000	10.205.752.000
Trattamento sostitutivo della retribuzione ai dipendenti da imprese agricole	380.000.000	400.000.000	803.575.516
Trattamento di rimpatrio dei lavoratori extracomunitari	0	3.100.000.000	3.624.663.905
Trattamenti ordinari di disoccupazione	730.000.000	900.000.000	1.612.497.873
Trattamento di fine rapporto	1.300.000.000	1.500.000.000	307.903.746
Trattamenti economici di malattia e maternità	7.000.000.000	8.000.000.000	11.492.788.798
Trattamenti antitubercolari	2.000.000.000	0	0
TOTALE	47.728.000.000	57.265.000.000	62.259.729.573

USCITE NON CLASSIFICABILI IN ALTRE VOCI

Allegato n. 18

DESCRIZIONE	PREVENTIVO 2001		CONSUNTIVO 2001
	1 ^a nota di variazione	AGGIORNATO	
- Indennità integrativa speciale al personale salaria- to in quiescenza degli ex Centri di addestramento professionale e Case di cura dell'INPS	40.793.000.000	39.043.000.000	40.911.266.649
- Rivalutazione monetaria di prestazioni arretrate	10.403.000.000	60.000.000.000	47.990.068.006
- Uscite diverse	1.486.600.000	1.944.000.000	2.312.714.580
TOTALE	52.682.600.000	100.987.000.000	91.214.049.235

ENTRATE E USCITE DEGLI INVESTIMENTI PATRIMONIALI
DI PERTINENZA DELLA EX GESTIONE TUBERCOLOSI

Allegato n. 19

DESCRIZIONE	PREVENTIVO 2001		CONSUNTIVO 2001
	1 ^a nota di variazione	AGGIORNATO	
ENTRATE			
- Canone figurativo degli immobili adibiti ad uffici	686.000	686.000	686.218
- Affitti e proventi vari degli immobili da reddito	100.000.000	100.000.000	126.378.994
- Recupero spese di gestione	0	0	950.000
- Entrate diverse	0	0	365.887
TOTALE DELLE ENTRATE	100.686.000	100.686.000	128.381.099
USCITE			
- Spese di amministrazione	13.000.000	9.000.000	10.625.000
- Compensi alla Società IGEI per la Gestione del patrimonio immobiliare	17.371.000	16.929.000	17.000.000
- Spese di manutenzione	100.000.000	100.000.000	154.191.682
- Tributi diversi	3.000.000	3.000.000	2.389.178
- Accantonamento al Fondo imposte	61.484.000	65.460.000	55.720.024
- Assegnazione al Fondo ammortamento immobili	1.804.000	1.804.000	1.804.320
- Spese di assicurazione	11.000.000	9.000.000	8.750.000
- Spese di gestione	0	0	1.557.004
- Spese varie	0	0	5.667.211
- I.C.I. Immobili da reddito	100.000.000	100.000.000	102.406.520
- Finanziamento osservatorio art. 10 DLVO n. 104/96	682.000	575.000	575.023
TOTALE DELLE USCITE	308.341.000	305.768.000	360.685.962
UTILE (+) PERDITA (-)	-207.655.000	-205.082.000	-232.304.863

TRASFERIMENTI AD ALTRE GESTIONI DELL'INPS

Allegato n. 20

DESCRIZIONE	PREVENTIVO 2001		CONSUNTIVO 2001
	1 ^a nota di variazione	AGGIORNATO	
AL FONDO PENSIONI LAVORATORI DIPENDENTI:			
- per valori di copertura assicurativa, relativi a:			
1) periodi di disoccupazione ordinaria indennizzati ai dipendenti agricoli e non agricoli:			
- art.4, legge n.218/1952	1.976.172.000.000	1.888.803.000.000	1.933.029.000.000
- art.7, comma 3 ^a , legge n.160/1988 e successive	1.604.607.000.000	1.285.704.000.000	1.592.162.000.000
2) periodi di integrazione salariale ordinaria indennizzati ai dipendenti dell'industria - art.3, legge n.164/1975	146.540.000.000	172.984.000.000	193.184.000.000
3) periodi di integrazione salariale indennizzati ai dipendenti dell'edilizia - art.5, legge n.427/1975	127.219.000.000	106.020.000.000	120.405.000.000
4) periodi di integrazione salariale indennizzati ai dipendenti delle aziende lapidee - settore industria - art.5, legge n.427/1975	6.931.000.000	5.413.000.000	6.134.000.000
5) periodi di integrazione salariale indennizzati ai dipendenti delle aziende lapidee - settore artigianato - art.5, legge n.427/1975	729.000.000	757.000.000	1.059.000.000
TOTALE	3.862.198.000.000	3.459.681.000.000	3.845.973.000.000

VARIAZIONI PATRIMONIALI STRAORDINARIE

Allegato n. 21

DESCRIZIONE	PREVENTIVO 2001		CONSUNTIVO 2001
	1 ^a nota di variazione	AGGIORNATO	
Eliminazione dei residui attivi per irrecuperabilità ed insussistenza di:			
- crediti contributivi verso le aziende	0	0	139.786.346.000
- crediti contributivi verso i datori di lavoro e lavoratori del settore agricolo.....	0	0	5.482.543.719
- crediti per contributi dovuti per i lavoratori domestici.....	0	0	4.782.000
- crediti per contributi dovuti lavoratori marittimi.....	0	0	13.010.544.458
- crediti per prestazioni da recuperare	0	0	10.755.750.856
- crediti per interessi di mora , sanzioni civili e amministrative.....	0	0	260.281.017
TOTALE	0	0	169.300.247.850

APPENDICE

EVOLUZIONE LEGISLATIVA E NORMATIVA

La Gestione prestazioni temporanee ai lavoratori dipendenti, sotto l'aspetto del gettito contributivo, nell'anno 2001 è stata interessata prevalentemente dalla lievitazione dei monti retributivi e dagli effetti dei provvedimenti che disciplinano l'adeguamento dei minimali di retribuzione imponibile, più volte illustrati nelle relazioni inserite in precedenti bilanci.

Si segnalano inoltre le seguenti più recenti disposizioni di legge che hanno influenza sulla Gestione.

Con il Decreto del Presidente del Consiglio dei Ministri 15 gennaio 1999 è stata approvata la cosiddetta "carbontax", con la quale è finanziata, tra l'altro, la riduzione del costo del lavoro, secondo quanto stabilito dall'art. 3, comma 1, della legge 23 dicembre 1998, n. 448, con decorrenza 1° gennaio 1999.

Per effetto delle suddette disposizioni è stato soppresso il contributo per l'assicurazione obbligatoria contro la tubercolosi per i lavoratori dipendenti (esclusi gli operai agricoli), nelle seguenti misure:

- 0,21% nella generalità dei casi;
- 0,35% per i settori per i quali non è stato previsto il trasferimento della quota 0,14% al Fondo pensionistico (lavoratori iscritti al Fondo "Elettrici, all'ex Fondo "Autoferrotranvieri", all'INPDAP ovvero ad altri Fondi per i quali non è intervenuto il predetto trasferimento);
- 0,35 % più 3 lire per ogni soggetto assicurato relativamente al personale con qualifica di Direttore didattico, insegnante di scuola elementare ed altre categorie di personale di ruolo.

Per espressa previsione del comma 3 dello stesso art. 3 della legge n. 448/1998, nei confronti dei settori per i quali altre aliquote contributive (diverse

quindi dal contributo TBC) di finanziamento della Gestione relativa alle prestazioni temporanee sono inferiori rispetto a quelle a carico del settore industria, la soppressione delle predette aliquote è stata differita al 1° gennaio 2000.

Conseguentemente le prestazioni economiche antitubercolari sono state assunte a carico del Bilancio dello Stato e quindi sono evidenziate nell'ambito della Gestione degli interventi assistenziali e di sostegno alle gestioni previdenziali.

Il contributo per l'indennità economica di malattia e maternità è stato interessato da alcuni provvedimenti riguardanti la privatizzazione degli Enti (D. L.vo n. 356/1990 per gli Istituti di credito; legge n. 359/1992 per l'ENI, l'AGIP Petroli e l'ENEL). Conformemente al parere espresso dal Ministero del Lavoro e della Previdenza Sociale, in presenza della mutata natura giuridica di detti Enti, per i nuovi assunti il passaggio di regime assicurativo comporta l'erogazione, per le lavoratrici interessate, delle indennità economiche di maternità e il conseguente assoggettamento delle retribuzioni al relativo contributo di maternità.

In relazione al processo di armonizzazione al regime generale delle aliquote dovute dal settore elettrico, l'art. 41 della legge n. 488/1999 (legge finanziaria per l'anno 2000) ha disposto la riduzione dei contributi CUAFF e Maternità nella misura rispettivamente di 3,72 punti percentuali e di 0,57 punti percentuali.

Per quanto concerne le aziende esercenti pubblici servizi di trasporto, l'art. 49, comma 4 della citata legge n. 488/1999 ha determinato, a decorrere dal 1° gennaio 2000, nel 2,48 per cento la misura del contributo dovuto a titolo di CUAFF, nel 2,22 per cento il contributo per l'indennità di malattia e nello 0,66 per cento la misura del contributo di maternità.

L'art. 49 della suindicata legge n. 488/1999 ha disposto, con effetto dal 1°

luglio 2000, la riduzione, per gli anni fino al 2001, degli oneri contributivi per maternità a carico dei datori di lavoro, nella misura di 0,20 punti percentuali.

Per gli anni successivi al 2001, tale riduzione è stata fatta salva dall'art. 43, comma 1 lett. a) della legge 28 dicembre 20001, n. 448 (legge finanziaria 2002).

La legge 23 dicembre 2000, n. 388 (legge finanziaria 2001) ha previsto, all'art. 120, una riduzione degli oneri sociali da realizzarsi attraverso un esonero dal versamento della contribuzione per assegni per il nucleo familiare dovuta dai datori di lavoro.

Tale provvedimento, emanato in attuazione del programma di riduzione del costo del lavoro stabilito nel Patto sociale per lo sviluppo e l'occupazione del 22 dicembre 1998, stabilisce, a decorrere dal 1° febbraio 2001, un esonero dall'aliquota contributiva per assegni per il nucleo familiare dovuta dai datori di lavoro pari a 0,80 punti percentuali. I relativi oneri sono posti a carico dello Stato.

Ai datori di lavoro, tenuti al pagamento di un'aliquota contributiva per assegni per il nucleo familiare inferiore a 0,80 punti percentuali, il comma 2 del medesimo articolo, riconosce un ulteriore esonero, fino ad un massimo di 0,40 punti percentuali, a valere sui versamenti degli altri contributi di cui all'articolo 24 della legge 9 marzo 1989, n. 88 *"prioritariamente considerando i contributi per maternità e per disoccupazione"*.

Nel caso di ulteriore impossibilità ad esaurire la misura spettante, l'esonero si estende alle altre assicurazioni della "Gestione prestazioni temporanee ai lavoratori dipendenti" fino ad esaurimento delle singole aliquote interessate nell'ordine indicato al comma 1 del citato art. 24 (Fondo di garanzia per il trattamento di fine rapporto, cassa per l'integrazione guadagni degli operai

dell'industria, cassa per l'integrazione guadagni dei lavoratori dell'edilizia e lapidei, cassa per l'integrazione salariale ai lavoratori agricoli, trattamenti economici di malattia).

In ogni caso, l'ulteriore esonero non può superare la misura di 0,40 punti percentuali e quello complessivo la misura di 0,80 punti percentuali.

Il beneficio riveste carattere generale e trova applicazione nei confronti di tutti i datori di lavoro destinatari della disciplina dell'assegno per il nucleo familiare, compresi quelli che sono esonerati dal versamento della relativa contribuzione in quanto provvedono direttamente alla erogazione, ai propri dipendenti, dei trattamenti di famiglia in misura non inferiore ai minimi stabiliti per legge (associazioni sindacali, associazioni di categoria, partiti politici, aziende operanti all'estero in paesi con i quali non esistono accordi di sicurezza sociale, ecc.).

A questi ultimi datori di lavoro viene riconosciuto l'esonero dello 0,40%, a valere, prioritariamente, sui contributi per *maternità e disoccupazione*, ovvero sulle altre contribuzioni ex art. 24 L.88/89.

Restano invece esclusi i settori delle *Amministrazioni dello Stato* e degli *Enti Pubblici* in quanto non soggetti alla disciplina della CUAF.

Riguardo ai lavoratori agricoli dipendenti, il gettito contributivo relativo alle singole forme assicurative facenti capo alla Gestione è stato interessato, per l'esercizio 2001, sia dal riferimento, ai fini della contribuzione e delle prestazioni temporanee, al salario medio convenzionale 1996, sia dalla prevedibile lievitazione delle retribuzioni di fatto corrisposte agli operai a tempo indeterminato e a tempo determinato, nonché dalle disposizioni in materia di contratti di

riallineamento retributivo.

Si fa presente, inoltre, che il "minimale" retributivo giornaliero per gli operai agricoli a tempo indeterminato, previsto dall'art. 14, comma 7, del decreto legge n. 791/1981, convertito dalla legge n. 54/1982, ha subito un aumento per effetto del meccanismo di adeguamento periodico di cui all'art. 1 del decreto legge n. 402/1981, convertito con modificazioni dalla legge n. 537/1981. Per l'anno 2001 tale minimale è stato determinato in L. 62.570.

Per quanto concerne le prestazioni si citano i seguenti provvedimenti di più recente emanazione.

L'art. 34, comma 5 della legge 23 dicembre 1998, n. 448, ha stabilito che la cessazione del rapporto di lavoro per dimissioni intervenute con decorrenza successiva al 31 dicembre 1998 non dà titolo né alla concessione dell'indennità ordinaria di disoccupazione non agricola e agricola con requisiti normali, né a quella con requisiti ridotti.

In merito alle modifiche normative introdotte nella seconda metà dell'anno 1999, si cita la legge 23 dicembre 1999, n. 488 (legge finanziaria 2000) il cui art. 49 ha stabilito che per i parti, le adozioni e gli affidamenti successivamente al 1° luglio 2000 l'importo complessivo della prestazione di maternità, se inferiore a 3 milioni ovvero una quota fino a 3 milioni se tale importo è pari o superiore a tale valore, è posto a carico dello Stato.

In base a quanto previsto dagli artt. 32 e 36 del D. Lgs. n. 151 del 26.3.2001, ciascun genitore ha diritto - in caso di parto o adozione o affidamento plurimo- al congedo parentale per ogni bambino, di età non superiore ad 8 anni, se figlio

naturale, non superiore a 12, se minore in adozione o affidamento.

Pertanto, le disposizioni relative alla erogazione della indennità (= 30% della retribuzione, indipendentemente dalle condizioni reddituali, per 6 mesi complessivi tra i due genitori entro 3 anni di età del figlio o entro 6 anni di età del minore adottato/affidato, o entro 3 anni dall'ingresso in famiglia del minore adottato/affidato tra i 6 e i 12 anni; subordinatamente alle condizioni reddituali per tutti i periodi che non rientrano nei suddetti limiti temporali e nelle suddette età del bambino) si applicano in riferimento ad ogni bambino.

L'emanazione del Regolamento (DPR 1.12.99 n. 492) previsto dalla legge 31.12.1998, n. 476, ha realizzato il presupposto per il deposito e quindi per l'applicabilità delle nuove disposizioni recanti benefici in caso di adozione internazionale.

In base alla suindicata legge n. 476/1998, dal 1° maggio 2000 il diritto alla estensione dal lavoro nei primi tre mesi dall'ingresso in famiglia del minore adottato o in affidamento è esteso ai minori stranieri, anche se abbiano superato i sei anni di età (fino a 18 anni).

Il D.M.12.10.2000 (G.U.8.11.2000), riguardante le integrazioni e modifiche al D.M.18.4.96 concernente la disciplina delle visite mediche di controllo dei lavoratori da parte dell'INPS, prevede:

all'art.12 la rideterminazione dei compensi nei confronti dei medici di controllo partendo dall'onorario indicato dalla tariffa minima nazionale prevista per la visita a domicilio del malato di cui alla tabella A del D.P.R.17.12.92 e successive modificazioni (£ 50.000);

all'art. 13 la rideterminazione del compenso fisso per spese di amministrazione

(£ 8000) da rimborsare all'INPS dai datori di lavoro che richiedono le visite mediche di controllo;

- all'art.14 il rimborso, da parte dell'INPS alle ASL, di un importo pari al 50% dei compensi di cui al comma 1, lett. a, del predetto art.13 (£ 50.000), qualora le visite ambulatoriali di controllo nei confronti dei lavoratori assenti al controllo domiciliare siano effettuate dalle ASL stesse;
- all'art.15 il rimborso all'INPS da parte dei datori di lavoro e istituti previdenziali richiedenti, oltre che dei compensi e importo fisso per spese di amministrazione di cui ai succitati artt.12 e 13, anche dell'importo di cui al predetto art.14 (£ 25.000), limitatamente alle visite eseguite nei confronti dei lavoratori non aventi diritto alle prestazioni di malattia a carico dell'INPS medesimo, e ciò sia quando la visita ambulatoriale è eseguita dalla ASL, sia quando è eseguita dall'INPS.

Infine l'art. 78, comma 19 della legge 23 dicembre 2000, n. 388 (legge finanziaria 2001) ha ridefinito, in attesa della riforma degli ammortizzatori sociali, la percentuale di commisurazione alla retribuzione dell'indennità di disoccupazione con requisiti normali, che è elevata al 40 per cento mentre per i soggetti con età anagrafica pari o superiore a 50 anni la suddetta indennità è estesa fino a nove mesi. Tali incrementi non si applicano ai trattamenti di disoccupazione agricoli, ordinari e speciali, né all'indennità ordinaria con requisiti ridotti. La decorrenza di detti miglioramenti, già introdotti con il decreto legge 346/2000, è stata differita dal 1° dicembre 2000 al 1° gennaio 2001.

Peraltro tale norma, interesserà solo indirettamente il bilancio della Gestione Prestazioni Temporanee in quanto i relativi maggiori oneri sono posti a carico dello Stato.

ISTITUTO NAZIONALE DELLA PREVIDENZA SOCIALE

SEDE CENTRALE ROMA

**GESTIONE SPECIALE PER L'EROGAZIONE DEI TRATTAMENTI
PENSIONISTICI AL PERSONALE DEGLI ENTI PUBBLICI CREDITIZI
DECRETO LEGISLATIVO
20 NOVEMBRE 1990, N° 357**

RENDICONTO DELL'ANNO 2001

RELAZIONE DEL DIRETTORE GENERALE

Il bilancio consuntivo 2001 della Gestione speciale dell'assicurazione generale obbligatoria per l'erogazione dei trattamenti pensionistici al personale degli enti pubblici creditizi, di cui al decreto legislativo 20 novembre 1990, n.357, presenta un avanzo economico di esercizio di 565 miliardi (292 mln/€), a fronte di entrate per 2.368 miliardi (1.223 mln/€) e uscite per 1.803 miliardi (932 mln/€).

Per effetto di tale risultato l'avanzo patrimoniale al 31 dicembre 2001 ascende a 5.372 miliardi (2.774 mln/€).

Per una visione immediata dell'andamento della Gestione, nel prospetto che segue vengono riportate le risultanze sintetiche relative all'ultimo quinquennio.

RISULTATO DI ESERCIZIO E SITUAZIONE PATRIMONIALE

(in miliardi di lire)

ANNO	ENTRATE	USCITE	RISULTATO DI ESERCIZIO	SITUAZIONE PATRIMONIALE AL 31.12
1997	2.130	1.502	628	3.307
1998	2.114	1.546	568	3.875
1999	2.017	1.624	393	4.268
2000	2.330	1.791	539	4.807
2001	2.368	1.803	565	5.372

Per favorire il commento delle principali poste di bilancio, nella pagina seguente viene riportato un prospetto nel quale risultano indicati i dati sintetici relativi:

- ai valori delle entrate e delle uscite accertati per il 2001 raffrontati con i corrispondenti valori previsti per lo stesso anno e con quelli accertati per il 2000;
- alla situazione patrimoniale risultante all'inizio e alla fine degli anni 2000 e 2001.

• • •

Premesso che il rendiconto ufficiale dell'anno 2001 è in lire, in considerazione del fatto che dal 1° Gennaio 2002 è entrata in vigore la nuova moneta, si è ritenuto opportuno predisporre lo stato patrimoniale e il conto economico anche in unità di Euro.

SINTESI DELLA SITUAZIONE ECONOMICO - PATRIMONIALE

DESCRIZIONE	Consuntivo 2000	Preventivo 2001		Consuntivo 2001
		* 1 ^a nota di variazione	Aggiornato	
(in miliardi di lire)				
PATRIMONIO ALL'INIZIO DELL'ANNO:				
Avanzo patrimoniale	4.268	4.807	4.807	4.807
ENTRATE:				
Contributi dei datori di lavoro e degli iscritti	2.057	1.917	2.091	2.015
Quote di partecipazione degli iscritti	1	1	1	98
Trasferimenti da parte di altre Gestioni.....	44	25	26	33
Redditi e proventi patrimoniali.....	218	257	263	222
Canone d'uso netto Imm. strum.li
TOTALE DELLE ENTRATE	2.330	2.200	2.381	2.368
USCITE:				
Spese per prestazioni	1.777	1.666	1.833	1.789
Trasferimenti passivi.....	11	10	11	11
Spese di amministrazione	3	3	4	3
Oneri tributari.....
Oneri finanziari.....
TOTALE DELLE USCITE	1.791	1.679	1.848	1.803
Avanzo di Esercizio.....	539	521	533	565
PATRIMONIO ALLA FINE DELL'ANNO:				
Avanzo patrimoniale	4.807	5.328	5.340	5.372

* Il patrimonio all'inizio dell'anno risulta rideterminato in base ai dati del consuntivo 2000.

Nel rinviare ad apposita appendice il commento concernente l'evoluzione del quadro normativo che ha caratterizzato la Gestione speciale nel 2001, di seguito si forniscono, per le partite di entrata e di uscita maggiormente significative, le seguenti delucidazioni.

CONTRIBUTI A CARICO DEI DATORI DI LAVORO E DEGLI ISCRITTI - Ammontano a 2.015 miliardi a fronte di 2.067 miliardi registrati nell'esercizio precedente; presentano, un lieve decremento di 52 miliardi da attribuire, alla diminuzione del numero degli iscritti, passati da 73.674 a 73.693 unità.

Nel prospetto seguente viene indicata la distribuzione tra i vari Enti degli iscritti alla Gestione, l'età media e l'anzianità lavorativa degli stessi.

NUMERO, ETA' E ANZIANITA' LAVORATIVA MEDIA DEGLI ISCRITTI**AL 1° GENNAIO 2001**

ISTITUTI DI CREDITO	ISCRITTI	ETA' MEDIA	ANZIANITA'
S.PAOLO DI TORINO	19.303	41,0	14,7
CARIPLO	13.692	41,1	17,3
M.PASCHI DI SIENA	10.928	41,0	18,4
C.R. DI TORINO	5.022	39,7	16,3
C.R. DI FIRENZE	3.536	43,6	18,6
C.R. PROV. SICILIANE	2.203	43,8	18,8
C.R. DI PADOVA	2.986	38,3	15,5
C.R. DI ASTI	734	38,4	14,6
BANCO DI SICILIA	6.034	43,2	19,5
BANCO DI NAPOLI	9.255	43,0	19,4
COMPLESSO BANCHE	73.693	41,4	17,2

TRASFERIMENTI DA PARTE DI ALTRE GESTIONI - Ammontano a 33 miliardi circa con un decremento rispetto all'anno precedente di 11 miliardi ed attengono prevalentemente a trasferimenti attivi provenienti dalla Gestione degli interventi assistenziali e di sostegno alle gestioni previdenziali a copertura di sottocontribuzioni registrate nell'anno.

REDDITI E PROVENTI PATRIMONIALI - Ammontano a 222 miliardi a fronte di 218 miliardi registrati nell'esercizio precedente; si riferiscono agli interessi attivi maturati sul conto corrente che la Gestione intrattiene con l'INPS le cui disponibilità sono state remunerate, tenendo conto del criterio previsto dall'articolo 7 del decreto legislativo n. 357/1990.

L'incremento di 4 miliardi rispetto al dato dell'esercizio precedente è da attribuire, alle maggiori disponibilità della Gestione, che nell'anno in esame sono state remunerate al tasso di rendimento del 4,449%.

SPESE PER PRESTAZIONI ISTITUZIONALI - Ammontano a 1.789 miliardi, a fronte di 1.777 miliardi registrati nell'esercizio precedente: l'incremento rispetto al 2000 di 12 miliardi è dovuto in parte all'aumento del numero delle pensioni in essere ed in parte all'incremento del valore medio delle stesse sul quale incide anche l'aumento a titolo di perequazione automatica per l'anno 2001, già applicato nella misura previsionale dell'2,4 per cento e fissato in via definitiva nella misura del 2,6% con decreto del 20 novembre 2001 del Ministero del Tesoro, del Bilancio e della Programmazione Economica.

Per una valutazione sul grado di copertura del gettito contributivo rispetto all'onere per prestazioni, nel prospetto che segue vengono riportati, con riferimento all'ultimo quinquennio, i dati relativi al numero degli iscritti ed al numero delle pensioni in pagamento, il gettito contributivo e l'onere per prestazioni, nonché i relativi rapporti.

Anno	Iscritti	Pensioni	Contributi	Prestazioni	Rapporto iscritti pensioni	Rapporto Contributi Prestazioni
			(in miliardi di lire)			
1997	77.814	30.938	1.968	1.487	2,5	1,32
1998	75.754	31.205	1.928	1.533	2,4	1,26
1999	74.149	31.870	1.855	1.611	2,3	1,15
2000	73.674	32.356	2.067	1.777	2,3	1,16
2001	73.693	33.030	2.015	1.789	2,2	1,13

Nelle tabelle di seguito riportate vengono riassunti dati e notizie relativi a iscritti e pensionati che consentono una migliore valutazione delle risultanze della Gestione con particolare riferimento alle poste di bilancio concernenti i contributi e le prestazioni.

ISCRITTI E PENSIONATI AL 1° GENNAIO 2001

ISTITUTI DI CREDITO	ISCRITTI	PENSIONATI	RAPPORTO ISCRITTI/PENS.
S.PAOLO DI TORINO	19.303	3.145	6,1
CARIPLO	13.692	5.286	2,6
M.PASCHI DI SIENA	10.928	2.906	3,8
C.R. DI TORINO	5.022	1.832	2,7
C.R. DI FIRENZE	3.536	1.162	3,0
C.R. PROV. SICILIANE	2.203	2.833	0,8
C.R. DI PADOVA	2.986	897	3,3
C.R. DI ASTI	734	223	3,3
BANCO DI SICILIA	6.034	5.882	1,0
BANCO DI NAPOLI	9.255	8.864	1,0
COMPLESSO BANCHE	73.693	33.030	2,2

**NUMERO ED IMPORTO MEDIO MENSILE
DELLE PENSIONI VIGENTI AL 1° GENNAIO 2001**

ISTITUTI DI CREDITO	NUMERO	Importo medio mensile (in migliaia di lire)
S.PAOLO DI TORINO	3.145	4.514
CARIPLO	5.286	3.971
M.PASCHI DI SIENA	2.906	4.456
C.R. DI TORINO	1.832	3.372
C.R. DI FIRENZE	1.162	3.664
C.R. PROV. SICILIANE	2.833	3.221
C.R. DI PADOVA	897	3.885
C.R. DI ASTI	223	3.598
BANCO DI SICILIA	5.882	3.694
BANCO DI NAPOLI	8.864	3.835
COMPLESSO BANCHE	33.030	3.866

ETA' MEDIA DEI PENSIONATI AL 1° GENNAIO.2001

ISTITUTI DI CREDITO	UOMINI	DONNE	TOTALE
S.PAOLO DI TORINO	65,3	65,2	65,3
CARIPLO	66,5	70,3	67,6
M.PASCHI DI SIENA	66,7	70,1	67,9
C.R. DI TORINO	63,3	64,3	63,6
C.R. DI FIRENZE	67,9	72,7	69,8
C.R. PROV. SICILIANE	68,7	66,7	67,8
C.R. DI PADOVA	67,5	71,4	68,6
C.R. DI ASTI	66,9	73,1	69,4
BANCO DI SICILIA	70,6	72,1	71,2
BANCO DI NAPOLI	66,9	69,7	68,3
COMPLESSO BANCHE	67,2	69,5	68,1

TRASFERIMENTI PASSIVI - Ammontano a 11 miliardi ed attengono a contribuzioni a beneficio dello Stato (contribuzioni ex ONPI per 6 miliardi) ed a favore di altri Istituti per 5 miliardi circa.

SPESE DI AMMINISTRAZIONE - Ammontano a 3 miliardi, l'importo discende dalla ripartizione delle spese di amministrazione rilevate complessivamente dall'Istituto ed attribuite alle Gestioni amministrate in attuazione dei criteri previsti dall'art. 31 del vigente Regolamento di contabilità e per l'esecuzione delle opere, delle forniture e dei servizi dell'INPS.

Nella tabella che segue si riportano, per grandi aggregati, i dati relativi alle spese di amministrazione rilevate per gli anni 2000 e 2001.

AGGREGATI	2000	2001
	(in milioni di lire)	
SPESE PER IL PERSONALE (dirette e indirette).....	1.799	1.573
SPESE PER SERVIZI AFFIDATI AD ALTRI ENTI (dirette):		
-Amministrazione Poste e Banche.....	11	319
-Altri Enti.....	---	---
SPESE POSTALI, TELEGRAFICHE E TELEFONICHE.....	118	158
ILLUMINAZIONE, FORZA MOTRICE, RISCALDAMENTO, PULIZIA, VIGILANZA, MANUT/NE E ADATTAMENTO STABILI	223	252
SPESE PER ACCERTAMENTI SANITARI.....	—	—
SPESE LEGALI.....		
SPESE PER SERVIZI INFORMATICI..... (comprese quote ammortamento)	984	1.135
ALTRE SPESE.....	165	126
TOTALE.....	3.300	3.563
Meno RECUPERI.....	103	100
meno RESIDUI INSUSSISTENTI.....	105	51
TOTALE NETTO.....	3.092	3.412

RISULTATO D'ESERCIZIO - L'anno 2001 presenta un avanzo complessivo di esercizio di 565 miliardi (292 mln/€). Tale situazione è la risultante algebrica di posizioni diversificate analizzate nell'allegato B organizzato per singolo Istituto di credito.

o o o

Per quanto concerne lo Stato patrimoniale della Gestione si evidenzia, fra le attività, la voce concernente il "Credito in conto corrente verso l'INPS" il cui ammontare complessivo, pari a 5.368 miliardi, viene analizzato per ente creditizio, nell'ambito degli allegati da A1 ad A10, la voce relativa alle «Quote di partecipazione all'acquisizione di immobili strumentali adibiti ad uffici», il cui ammontare (0,224 miliardi) rappresenta la quota parte del valore degli immobili strumentali dell'Istituto attribuita alla Gestione, ai sensi dell'art. 38 del vigente Regolamento di contabilità e per l'esecuzione delle opere, delle forniture e dei servizi dell'INPS, e infine la voce relativa alle "Quote di partecipazione agli investimenti patrimoniali unitari", il cui ammontare (9 miliardi) si riferisce alla quota parte di pertinenza della Gestione degli investimenti patrimoniali unitari effettuati dall'Istituto.

Fra le passività risultano "residui passivi" per 5 miliardi; essi attengono a debiti verso altri Enti per contribuzioni.

Il conseguente "Avanzo patrimoniale" ammonta a 5.372 miliardi (2.774 mln/€).

20 GIU. 2002

IL DIRETTORE GENERALE

Tuscolo

Il Direttore Centrale Finanza, Contabilità e Bilancio

[Signature]

R E N D I C O N T O

In LIRE

In UNITA' DI EURO

**GESTIONE SPECIALE PER L'EROGAZIONE DEI TRATTAMENTI PENSIONISTICI AL PERSONALE
SITUAZIONE PATRIMONIALE**

(In lire)

ATTIVITA'	CONSISTENZA		VARIAZIONI
	al 1° gennaio 2001	al 31 dicembre 2001	
CREDITO IN CONTO CORRENTE VERSO L'INPS.....	4.797.881.567.325	5.367.871.035.068	570.189.467.743
QUOTA DI PARTEC. ACQUIS. IMMOBILI STRUM.LI....	226.223.000	223.850.000	-2.373.000
QUOTA DI PARTEC. INVEST.PATR.UNITARI.....	14.658.757.941	9.539.088.964	-5.119.668.977
TOTALE ATTIVITA'.....	4.812.566.548.266	5.377.633.974.032	565.067.425.766

**DEGLI ENTI PUBBLICI CREDITI - ART. 1 DECRETO LEGISLATIVO N. 357/1990
AL 31 DICEMBRE 2001**

PASSIVITA'	CONSISTENZA		VARIAZIONI
	al 1° gennaio 2001	al 31 dicembre 2001	
RESIDUI PASSIVI:	4.673.340.000	4.917.907.000	244.567.000
- Debito verso lo Stato per somme da trasferire ai sensi dell'art. 1 duodecies - Legge n.641/1978 (già contribuzione ONPI).....	0	363.325.000	363.325.000
- Debiti verso altri Enti per contribuzioni:			
- Enti di patronato e assistenza sociale.....	4.672.406.000	4.554.582.000	-117.824.000
- Istituto Italiano di Medicina Sociale.....	934.000	0	-934.000
TOTALE PASSIVITA'.....	4.673.340.000	4.917.907.000	244.567.000
AVANZO PATRIMONIALE:			
- Avanzo economico degli esercizi precedenti.....	4.268.835.135.570	4.807.893.208.266	539.058.072.696
- Avanzo dell'esercizio.....	539.058.072.696	564.822.858.766	25.764.786.070
TOTALE.....	4.807.893.208.266	5.372.716.067.032	564.822.858.766
TOTALE A PAREGGIO.....	4.812.566.548.266	5.377.633.974.032	565.067.425.766

I SINDACI

Giuliano CAZZOLA - Lorenzo DI MAIO
 Firenze PESIRI
 Gianpietro SCOTTO DI CARLO
 Pasquale Giuseppe STRACQUADANIO
 Teodosio ZEULI

IL PRESIDENTE

Massimo PACI

**GESTIONE SPECIALE PER L'EROGAZIONE DEI TRATTAMENTI PENSIONISTICI AL PERSONALE
SITUAZIONE PATRIMONIALE**

(unità di euro)

ATTIVITA'	CONSISTENZA		VARIAZIONI
	al 1° gennaio 2001	al 31 dicembre 2001	
CREDITO IN CONTO CORRENTE VERSO L'INPS.....	2.477.795.745	2.772.274.029	294.478.284
QUOTA DI PARTEC. ACQUIS. IMMOBILI STRUM.LI...	116.834	115.609	-1.225
QUOTA DI PARTEC. INVEST.PATR.UNITARI.....	7.570.617	4.926.528	-2.644.089
TOTALE ATTIVITA'.....	2.485.483.196	2.777.316.166	291.832.970

**DEGLI ENTI PUBBLICI CREDITIZI - ART. 1 DECRETO LEGISLATIVO N. 357/1990
AL 31 DICEMBRE 2001**

PASSIVITA'	CONSISTENZA		VARIAZIONI
	al 1° gennaio 2001	al 31 dicembre 2001	
RESIDUI PASSIVI:	2.413.578	2.539.887	126.309
- Debito verso lo Stato per somme da trasferire ai sensi dell'art. 1 duodecies - Legge n.641/1978 (già contribuzione ONPI).....	0	187.642	187.642
- Debiti verso altri Enti per contribuzioni:			
- Enti di patronato e assistenza sociale.....	2.413.096	2.352.245	-60.851
- Istituto Italiano di Medicina Sociale.....	482	0	-482
TOTALE PASSIVITA'.....	2.413.578	2.539.887	126.309
AVANZO PATRIMONIALE:			
- Avanzo economico degli esercizi precedenti.....	2.204.669.357	2.483.069.617	278.400.260
- Avanzo dell'esercizio.....	278.400.261	291.706.662	13.306.401
TOTALE.....	2.483.069.618	2.774.776.279	291.706.661
TOTALE A PAREGGIO.....	2.485.483.196	2.777.316.166	291.832.970

I SINDACI

Giuliano CAZZOLA - Lorenzo DI MAIO
 Fiorenzo PESIRI
 Gianpietro SCOTTO DI CARLO
 Pasquale Giuseppe STRACQUADANIO
 Teodosio ZEULI

IL PRESIDENTE

Massimo PACI

GESTIONE SPECIALE PER L'EROGAZIONE DEI TRATTAMENTI PENSIONISTICI AL PERSONALE

ENTRATE E USCITE
(in lire)

ENTRATE	PREVENTIVO 2001		CONSUNTIVO
	1° NOTA DI VARIAZIONE	AGGIORNATO	2001
1 CONTRIBUTI A CARICO DEI DATORI DI LAVORO E DEGLI ISCRITTI.....	1.917.065.000.000	2.091.000.000.000	2.015.301.866.853
2 QUOTE DI PARTECIPAZIONE ISCRITTI.....	700.000.000	800.000.000	98.559.962.203
- proventi per divieto di cumulo tra pensione e redditi da lavoro.....	0	0	1.197.870.160
- contributi per la prosecuzione volontaria.....	0	0	97.362.092.043
COMPONENTI FINANZIARIE DI PARTE CORRENTE	1.917.765.000.000	2.091.800.000.000	2.113.861.829.056
3 TRASFERIMENTI DALLA GESTIONE DEGLI INTERVENTI ASSISTENZIALI E DI SOSTEGNO ALLE GESTIONI PREVIDENZIALI.....	25.580.000.000	25.580.000.000	32.251.610.354
4 TRASFERIMENTI DA ALTRE GESTIONI DELL'INPS:	0	510.000.000	429.867.300
- Fondo per il sostegno del reddito dell'occupazione e della riconversione della riqualificazione profess.le del personale del credito.....	0	510.000.000	429.867.300
5 INTERESSI ATTIVI SUL CONTO CORRENTE CON L'INPS.....	256.696.800.000	263.502.200.000	222.050.677.400
6 CANONE D'USO NETTO DEGLI IMMOBILI STRUM.LI....	10.000.000	10.300.000	10.628.700
COMPONENTI ECONOMICHE	282.286.800.000	289.602.500.000	254.742.783.754
TOTALE DELLE ENTRATE.....	2.200.071.800.000	2.381.402.500.000	2.368.604.612.810

DEGLI ENTI PUBBLICI CREDITIZI - ART. 1 DECRETO LEGISLATIVO N. 357/1990

DELL'ESERCIZIO 2001

USCITE	PREVENTIVO 2001		CONSUNTIVO
	1° NOTA DI VARIAZIONE	AGGIORNATO	2001
1 SPESE PER PRESTAZIONI ISTITUZIONALI	1.665.779.000.000	1.833.000.000.000	1.789.226.198.357
2 TRASFERIMENTI PASSIVI	10.394.500.000	11.412.165.000	11.013.134.187
- Trasferimenti allo Stato per contribuzioni ONPI.....	5.751.000.000	6.273.000.000	6.045.906.000
- Trasferimenti ad altri Enti per contribuzioni:			
- Enti di patronato e assistenza sociale.....	4.333.000.000	4.725.660.000	4.554.582.000
- Istituto Italiano di medicina sociale.....	28.900.000	31.567.000	30.708.000
- Commissione vigilanza fondi pensione - art. 2, D.I. 15/4/1998.....	281.600.000	381.938.000	381.938.187
3 ONERI FINANZIARI			
- Interessi passivi diversi - Banco di Napoli	0	0	3.107.500
COMPONENTI FINANZIARIE DI PARTE CORRENTE	1.676.173.500.000	1.844.412.165.000	1.800.242.440.044
4 SPESE DI AMMINISTRAZIONE.....	2.993.000.000	3.394.329.000	3.411.841.000
5 ONERI TRIBUTARI.....	201.000.000	156.000.000	127.473.000
COMPONENTI ECONOMICHE	3.194.000.000	3.550.329.000	3.539.314.000
TOTALE DELLE USCITE.....	1.679.367.500.000	1.847.962.494.000	1.803.781.754.044
6 AVANZO DELL'ESERCIZIO.....	520.704.300.000	533.440.006.000	564.822.858.766
TOTALE A PAREGGIO.....	2.200.071.800.000	2.381.402.500.000	2.368.604.612.810

GESTIONE SPECIALE PER L'EROGAZIONE DEI TRATTAMENTI PENSIONISTICI AL PERSONALE

ENTRATE E USCITE
(unità di euro)

ENTRATE	PREVENTIVO 2001		CONSUNTIVO
	1° NOTA DI VARIAZIONE	AGGIORNATO	2001
1 CONTRIBUTI A CARICO DEI DATORI DI LAVORO E DEGLI ISCRITTI.....	990.091.774	1.079.911.376	1.040.816.553
2 QUOTE DI PARTECIPAZIONE ISCRITTI.....	361.520	413.166	50.901.972
- proventi per divieto di cumulo tra pensione e redditi da lavoro.....	0	0	618.648
- contributi per la prosecuzione volontaria.....	0	0	50.283.324
COMPONENTI FINANZIARIE DI PARTE CORRENTE	990.453.294	1.080.324.542	1.091.718.525
3 TRASFERIMENTI DALLA GESTIONE DEGLI INTERVENTI ASSISTENZIALI E DI SOSTEGNO ALLE GESTIONI PREVIDENZIALI.....	13.210.967	13.210.967	16.656.567
4 TRASFERIMENTI DA ALTRE GESTIONI DELL'INPS:	0	263.393	222.008
- Fondo per il sostegno del reddito dell'occupazione e della riconversione della riqualificazione profess.le del personale del credito.....	0	263.393	222.008
5 INTERESSI ATTIVI SUL CONTO CORRENTE CON L'INPS.....	132.572.833	136.067.529	114.679.604
6 CANONE D'USO NETTO DEGLI IMMOBILI STRUM.LI.....	5.165	5.320	5.489
COMPONENTI ECONOMICHE	145.788.955	149.567.209	131.563.668
TOTALE DELLE ENTRATE.....	1.136.242.259	1.229.891.751	1.223.282.183

DEGLI ENTI PUBBLICI CREDITIZI - ART. 1 DECRETO LEGISLATIVO N. 357/1990

DELL'ESERCIZIO 2001

USCITE	PREVENTIVO 2001		CONSUNTIVO
	1° NOTA DI VARIAZIONE	AGGIORNATO	2001
1 SPESE PER PRESTAZIONI ISTITUZIONALI	860.303.057	946.665.496	924.058.214
2 TRASFERIMENTI PASSIVI	5.368.312	5.893.892	5.687.809
- Trasferimenti allo Stato per contribuzioni ONPI.....	2.970.144	3.239.734	3.122.450
- Trasferimenti ad altri Enti per contribuzioni:			
- Enti di patronato e assistenza sociale.....	2.237.808	2.440.600	2.352.245
- Istituto Italiano di medicina sociale.....	14.926	16.303	15.859
- Commissione vigilanza fondi pensione - art. 2, D.I. 15/4/1998.....	145.434	197.255	197.255
3 ONERI FINANZIARI			
- Interessi passivi diversi - Banco di Napoli	0	0	1.605
COMPONENTI FINANZIARIE DI PARTE CORRENTE	865.671.369	952.559.388	929.747.628
4 SPESE DI AMMINISTRAZIONE.....	1.545.755	1.753.025	1.762.069
5 ONERI TRIBUTARI.....	103.808	80.567	65.834
COMPONENTI ECONOMICHE	1.649.563	1.833.592	1.827.903
TOTALE DELLE USCITE.....	867.320.932	954.392.980	931.575.531
6 AVANZO DELL'ESERCIZIO.....	268.921.327	275.498.771	291.706.662
TOTALE A PAREGGIO.....	1.136.242.259	1.229.891.751	1.223.282.193

ALLEGATI

ALLEGATO A)

PROSPETTO ANALITICO DELLE ATTIVITA' E PASSIVITA'

	ATTIVITA'	CONSISTENZA		VARIAZIONI
		al 1° gennaio 2001	al 31 dicembre 2001	
1	CREDITO IN CONTO CORRENTE VERSO L'INPS.....	7.904.956.825.797	8.873.938.632.784	968.981.806.987
2	QUOTA DI PARTEC. ACQUIS. IMMOBILI STRUM.LI.....	226.223.000	223.850.000	-2.373.000
3	QUOTA DI PARTEC. INVEST.PATRIM.UNITARI.....	14.658.757.941	9.539.088.964	-5.119.668.977
	TOTALE DELLE ATTIVITA'	7.919.841.806.738	8.883.701.571.748	963.859.765.010
	PASSIVITA'			
4	DEBITO IN CONTO CORRENTE VERSO L'INPS.....	3.107.275.258.472	3.506.067.597.716	398.792.339.244
5	RESIDUI PASSIVI.....	4.673.340.000	4.917.907.000	244.567.000
	- Debito verso lo STATO per somme da trasferire ai sensi dell'art. 1 duodecies - L.n.641/1978 (già contribuzione ONPI).....	0	363.325.000	363.325.000
	- Debiti per contribuzioni : - Enti di patronato e assistenza sociale.....	4.672.406.000	4.554.582.000	-117.824.000
	- Istituto Italiano di Medicina Sociale.....	934.000	0	-934.000
	TOTALE DELLE PASSIVITA'	3.111.948.598.472	3.510.985.504.716	399.036.906.244
6	AVANZO (+)DISAVANZO (-)PATRIMONIALE.....	4.807.893.208.266	5.372.716.067.032	564.822.858.766

ALLEGATO A/1)

BANCO DI NAPOLI

ATTIVITA'	CONSISTENZA		VARIAZIONI
	al 1° gennaio 2001	al 31 dicembre 2001	
1 CREDITO IN CONTO CORRENTE VERSO L'INPS.....	0	0	0
2 QUOTA PARTECIP. ACQUIS. IMMOBILI STRUM.LI.....	38.883.088	39.408.794	525.686
QUOTA DI PARTEC. INVEST.PATRIM.UNITARI.....	2.519.540.094	1.679.356.690	-840.183.404
TOTALE DELLE ATTIVITA'	2.558.423.182	1.718.765.484	-839.657.708
PASSIVITA'			
3 DEBITO IN CONTO CORRENTE VERSO L'INPS.....	1.691.253.446.818	1.941.330.191.683	250.076.744.865
4 RESIDUI PASSIVI.....	487.573.970	510.427.011	22.853.041
- Debito verso lo STATO per somme da trasferire ai sensi dell'art. 1 duodecies - L.n.641/1978 (già contribuzione ONPI).....	0	37.709.313	37.709.313
- Debiti per contribuzioni : - Enti di patronato e assistenza sociale.....	487.476.525	472.717.698	-14.758.827
- Istituto Italiano di Medicine Sociale.....	97.445	0	-97.445
TOTALE DELLE PASSIVITA'	1.691.741.020.788	1.941.840.618.694	250.099.597.906
5 AVANZO (+)DISAVANZO (-)PATRIMONIALE	-1.689.182.597.596	-1.940.121.853.210	-250.939.255.614

ALLEGATO A/2)

BANCO DI SICILIA

	ATTIVITA'	CONSISTENZA		VARIAZIONI
		al 1° gennaio 2001	al 31 dicembre 2001	
1	CREDITO IN CONTO CORRENTE VERSO L'INPS.....	0	0	0
2	QUOTA PARTECIP. ACQUIS. IMMOBILI STRUM.LI.....	28.456.362	27.163.170	-1.293.192
3	QUOTA DI PARTEC. INVEST.PATRIM.UNITARI.....	1.843.910.281	1.157.524.670	-686.385.611
	TOTALE DELLE ATTIVITA'	1.872.366.643	1.184.687.840	-687.678.803
	PASSIVITA'			
4	DEBITO IN CONTO CORRENTE VERSO L'INPS.....	1.057.856.657.238	1.166.805.207.937	108.948.550.699
5	RESIDUI PASSIVI.....	341.106.182	361.966.514	20.858.332
	- Debito verso lo STATO per somme da trasferire ai sensi dell'art. 1 duodecies - L.n.641/1978 (già contribuzione ONPI).....	0	26.741.352	26.741.352
	- Debiti per contribuzioni : - Enti di patronato e assistenza sociale.....	341.040.009	335.225.162	-5.814.847
	- Istituto Italiano di Medicina Sociale.....	68.173	0	-68.173
	TOTALE DELLE PASSIVITA'	1.058.197.765.420	1.167.167.174.451	108.969.409.031
6	AVANZO (+)DISAVANZO (-)PATRIMONIALE.....	-1.056.325.398.777	-1.165.982.486.611	-109.657.087.834

ALLEGATO A/3)

ISTITUTO BANCARIO SAN PAOLO DI TORINO

ATTIVITA'	CONSISTENZA		VARIAZIONI
	al 1° gennaio 2001	al 31 dicembre 2001	
1 CREDITO IN CONTO CORRENTE VERSO L'INPS.....	3.257.402.180.256	3.756.320.370.970	498.918.190.714
2 QUOTA PARTECIP. ACQUIS. IMMOBILI STRUM.LI.....	44.736.527	47.541.551	2.805.024
3 QUOTA DI PARTEC. INVEST.PATRIM.UNITARI.....	2.898.829.581	2.025.924.000	-872.905.581
TOTALE DELLE ATTIVITA'	3.260.345.746.364	3.758.393.836.521	498.048.090.157
PASSIVITA'			
4 DEBITO IN CONTO CORRENTE VERSO L'INPS.....	0	0	0
5 RESIDUI PASSIVI.....	1.278.019.116	1.469.694.970	190.675.854
- Debito verso lo STATO per somme da trasferire ai sensi dell'art. 1 duodecies - L.n.641/1978 (già contribuzione ONPI).....	0	108.578.085	108.578.085
- Debiti per contribuzioni :			
- Enti di patronato e assistenza sociale.....	1.278.763.496	1.361.116.885	82.353.389
- Istituto Italiano di Medicina Sociale.....	255.620	0	-255.620
TOTALE DELLE PASSIVITA'	1.279.019.116	1.469.694.970	190.675.854
6 AVANZO (+)DISAVANZO (-)PATRIMONIALE	3.259.066.727.248	3.756.924.141.551	497.857.414.303

ALLEGATO A/4)

MONTE DEI PASCHI DI SIENA

	ATTIVITA'	CONSISTENZA		VARIAZIONI
		al 1° gennaio 2001	al 31 dicembre 2001	
1	CREDITO IN CONTO CORRENTE VERSO L'INPS.....	1.484.865.257.797	1.665.345.463.808	180.480.206.011
2	QUOTA PARTECIP. ACQUIS. IMMOBILI STRUM.LI.....	28.407.288	30.035.098	1.627.810
3	QUOTA DI PARTEC. INVEST.PATRIM.UNITARI.....	1.840.730.398	1.279.908.298	-560.822.100
	TOTALE DELLE ATTIVITA'	1.486.734.395.483	1.666.655.407.204	179.921.011.721
	PASSIVITA'			
4	DEBITO IN CONTO CORRENTE VERSO L'INPS.....	0	0	0
5	RESIDUI PASSIVI.....	684.422.723	788.120.913	103.698.190
	- Debito verso lo STATO per somme da trasferire ai sensi dell'art. 1 duodecies - L.n.641/1978 (già contribuzione ONPI).....	0	58.224.775	58.224.775
	- Debiti per contribuzioni :			
	- Enti di patronato e assistenza sociale.....	684.285.936	729.896.138	45.610.202
	- Istituto Italiano di Medicine Sociale.....	136.787	0	-136.787
	TOTALE DELLE PASSIVITA'	684.422.723	788.120.913	103.698.190
6	AVANZO (+)DISAVANZO (-)PATRIMONIALE	1.486.049.972.760	1.665.867.286.291	179.817.313.531

ALLEGATO A/5)

CASSA DI RISPARMIO DI PADOVA E ROVIGO

ATTIVITA'	CONSISTENZA		VARIAZIONI
	al 1° gennaio 2001	al 31 dicembre 2001	
1 CREDITO IN CONTO CORRENTE VERSO L'INPS.....	331.403.104.739	373.049.678.366	41.646.573.627
2 QUOTA PARTECIP. ACQUIS. IMMOBILI STRUM.LI.....	8.072.639	7.333.271	-739.368
3 QUOTA DI PARTEC. INVEST.PATRIM.UNITARI.....	523.089.465	312.498.197	-210.591.268
TOTALE DELLE ATTIVITA'	331.934.266.843	373.399.509.834	41.435.242.991
PASSIVITA'			
4 DEBITO IN CONTO CORRENTE VERSO L'INPS.....	0	0	0
5 RESIDUI PASSIVI.....	191.177.049	188.208.724	-2.968.325
- Debito verso lo STATO per somme da trasferire ai sensi dell'art. 1 duodecies - L.n.641/1978 (già contribuzione ONPI).....	0	13.904.479	13.904.479
- Debiti per contribuzioni :			
- Enti di patronato e assistenza sociale.....	191.138.841	174.304.245	-16.834.596
- Istituto Italiano di Medicina Sociale.....	38.208	0	-38.208
TOTALE DELLE PASSIVITA'	191.177.049	188.208.724	-2.968.325
6 AVANZO (+)DISAVANZO (-)PATRIMONIALE	331.743.089.794	373.181.301.110	41.438.211.316

CASSA DI RISPARMIO DI ASTI

ALLEGATO A/6

ATTIVITA'	CONSISTENZA		VARIAZIONI
	al 1° gennaio 2001	al 31 dicembre 2001	
1 CREDITO IN CONTO CORRENTE VERSO L'INPS.....	56.198.936.476	64.470.533.529	8.271.597.053
2 QUOTA PARTECIP. ACQUIS. IMMOBILI STRUM.LI.....	1.748.404	1.698.039	-50.365
3 QUOTA DI PARTEC. INVEST.PATRIM.UNITARI.....	113.292.804	72.359.806	-40.932.998
TOTALE DELLE ATTIVITA'	56.313.977.684	64.544.591.374	8.230.613.690
PASSIVITA'			
4 DEBITO IN CONTO CORRENTE VERSO L'INPS.....	0	0	0
5 RESIDUI PASSIVI.....	42.157.795	43.411.019	1.253.224
- Debito verso lo STATO per somme da trasferire ai sensi dell'art. 1 duodecies - L.n.641/1978 (già contribuzione ONPI).....	0	3.207.118	3.207.118
- Debiti per contribuzioni : - Enti di patronato e assistenza sociale.....	42.149.369	40.203.901	-1.945.468
- Istituto Italiano di Medicine Sociale.....	8.426	0	-8.426
TOTALE DELLE PASSIVITA'	42.157.795	43.411.019	1.253.224
6 AVANZO (+)DISAVANZO (-)PATRIMONIALE	56.271.819.889	64.501.180.355	8.229.360.466

ALLEGATO A7

CASSA DI RISPARMIO DI FIRENZE

ATTIVITA'	CONSISTENZA		VARIAZIONI
	al 1° gennaio 2001	al 31 dicembre 2001	
1 CREDITO IN CONTO CORRENTE VERSO L'INPS.....	498.949.347.829	549.324.939.640 548.959.345.989	50.009.996.160
2 QUOTA PARTECIP. ACQUIS. IMMOBILI STRUM.LI.....	9.172.346	8.382.531	-789.815
QUOTA DI PARTEC. INVEST.PATRIM.UNITARI.....	594.348.068	357.211.120	-237.136.948
TOTALE DELLE ATTIVITA'	499.552.868.243	549.324.939.640	49.772.071.397
PASSIVITA'			
3 DEBITO IN CONTO CORRENTE VERSO L'INPS.....	0	0	0
4 RESIDUI PASSIVI.....	215.926.772	215.936.788	10.016
- Debito verso lo STATO per somme da trasferire ai sensi dell'art. 1 duodecies - L.n.641/1978 (già contribuzione ONPI).....	0	15.952.972	15.952.972
- Debiti per contribuzioni :			
- Enti di patronato e assistenza sociale.....	215.883.618	199.983.816	-15.899.802
- Istituto Italiano di Medicina Sociale.....	43.154	0	-43.154
TOTALE DELLE PASSIVITA'	215.926.772	215.936.788	10.016
5 AVANZO (+)DISAVANZO (-)PATRIMONIALE	499.336.941.471	549.109.002.852	49.772.061.381

ALLEGATO A/8)

CASSA DI RISPARMIO DELLE PROVINCE LOMBARDE - MILANO -

ATTIVITA'	CONSISTENZA		VARIAZIONI
	al 1° gennaio 2001	al 31 dicembre 2001	
1 CREDITO IN CONTO CORRENTE VERSO L'INPS.....	1.722.379.852.754	1.853.851.095.968	131.471.243.214
2 QUOTA PARTECIP. ACQUIS. IMMOBILI STRUM.LI.....	42.065.957	39.104.904	-2.961.053
QUOTA DI PARTEC. INVEST.PATRIM.UNITARI.....	2.727.078.417	1.666.406.902	-1.060.671.515
TOTALE DELLE ATTIVITA'	1.725.149.017.128	1.855.556.607.674	130.407.590.546
PASSIVITA'			
3 DEBITO IN CONTO CORRENTE VERSO L'INPS.....	0	0	0
4 RESIDUI PASSIVI.....	978.359.370	907.394.222	-70.965.148
- Debito verso lo STATO per somme da trasferire ai sensi dell'art. 1 duodecies - L.n.641/1978 (già contribuzione ONPI).....	0	67.036.446	67.036.446
- Debiti per contribuzioni :			
- Enti di patronato e assistenza sociale.....	978.163.838	840.357.776	-137.806.062
- Istituto Italiano di Medicina Sociale.....	195.532	0	-195.532
TOTALE DELLE PASSIVITA'	978.359.370	907.394.222	-70.965.148
5 AVANZO (+)DISAVANZO (-)PATRIMONIALE	1.724.170.657.758	1.854.649.213.452	130.478.555.694

ALLEGATO A/8

CASSA DI RISPARMIO VITTORIO EMANUELE PROVINCE SICILIANE - PALERMO -

ATTIVITA'	CONSISTENZA		VARIAZIONI
	al 1° gennaio 2001	al 31 dicembre 2001	
1 CREDITO IN CONTO CORRENTE VERSO L'INPS.....	0	0	0
2 QUOTA PARTECIP. ACQUIS. IMMOBILI STRUM.LI.....	11.079.778	10.688.220	-391.558
3 QUOTA DI PARTEC. INVEST.PATRIM.UNITARI.....	717.945.483	455.465.175	-262.480.308
TOTALE DELLE ATTIVITA'	729.025.261	466.153.395	-262.871.866
PASSIVITA'			
4 DEBITO IN CONTO CORRENTE VERSO L'INPS.....	358.165.154.416	397.932.198.096	39.767.043.680
5 RESIDUI PASSIVI.....	125.813.004	123.034.969	-2.778.035
- Debito verso lo STATO per somme da trasferire ai sensi dell'art. 1 duodecies - L.n.641/1978 (già contribuzione ONPI).....	0	9.089.574	9.089.574
- Debiti per contribuzioni : - Enti di patronato e assistenza sociale.....	125.787.859	113.945.395	-11.842.464
- Istituto Italiano di Medicine Sociale.....	25.145	0	-25.145
TOTALE DELLE PASSIVITA'	358.290.967.420	398.055.233.065	39.764.265.645
6 AVANZO (+)DISAVANZO (-)PATRIMONIALE	-357.561.942.159	-397.599.079.670	-40.027.137.511

ALLEGATO A/10)

CASSA DI RISPARMIO DI TORINO

ATTIVITA'	CONSISTENZA		VARIAZIONI
	al 1° gennaio 2001	al 31 dicembre 2001	
1 CREDITO IN CONTO CORRENTE VERSO L'INPS.....	553.758.145.946	611.942.144.154	58.183.998.208
2 QUOTA PARTECIP. ACQUIS. IMMOBIL STRUM.LI.....	13.580.601	12.494.422	-1.086.179
3 QUOTA DI PARTEC. INVEST.PATRIM.UNITARI.....	879.983.350	532.434.206	-347.559.144
TOTALE DELLE ATTIVITA'	554.651.719.897	612.487.072.782	57.835.352.885
PASSIVITA'			
4 DEBITO IN CONTO CORRENTE VERSO L'INPS.....	0	0	0
5 RESIDUI PASSIVI.....	327.782.019	309.711.870	-18.070.149
- Debito verso lo STATO per somme da trasferire ai sensi dell'art. 1 duodecies - L.n.641/1978 (già contribuzione ONPI).....	0	22.880.886	22.880.886
- Debiti per contribuzioni :			
- Enti di patronato e assistenza sociale.....	327.716.509	286.830.984	-40.885.525
- Istituto Italiano di Medicine Sociale.....	65.510	0	-65.510
TOTALE DELLE PASSIVITA'	327.782.019	309.711.870	-18.070.149
6 AVANZO (+)DISAVANZO (-)PATRIMONIALE	554.323.937.878	612.177.360.912	57.853.423.034

ALLEGATO B)

PROSPETTO ANALITICO DELLE ENTRATE E DELLE USCITE

	ENTRATE	PREVENTIVO 2001		CONSUNTIVO
		1 ^a nota di variazione	AGGIORNATO	2001
1	CONTRIBUTI A CARICO DATORI DI LAVORO E ISCRITTI	1.917.085.000.000	2.091.000.000.000	2.015.301.866.853
2	QUOTE PARTECIPAZIONE ISCRITTI.....	700.000.000	800.000.000	98.559.962.203
	COMPONENTI FINANZIARIE DI PARTE CORRENTE	1.917.785.000.000	2.091.800.000.000	2.113.861.829.056
3	TRASFERIMENTI DALLA GIAS.....	25.580.000.000	25.580.000.000	32.251.610.354
4	TRASFERIMENTI DA ALTRE GESTIONI DELL'INPS.....	0	510.000.000	429.867.300
5	INTERESSI ATTIVI SUL CONTO CORRENTE CON L'INPS	256.696.800.000	263.502.200.000	222.050.677.400
6	CANONE D'USO NETTO DEGLI IMMOBILI.....	10.000.000	10.300.000	10.628.700
	COMPONENTI ECONOMICHE	282.286.800.000	289.602.500.000	254.742.783.754
	TOTALE DELLE ENTRATE	2.200.071.800.000	2.381.402.500.000	2.368.604.612.810
	USCITE			
7	SPESE PER PRESTAZIONI ISTITUZIONALI	1.665.779.000.000	1.833.000.000.000	1.789.226.198.357
8	ONERI FINANZIARI - Interessi passivi diversi	0	0	3.107.500
9	TRASFERIMENTI PASSIVI:	10.394.500.000	11.412.165.000	11.013.134.187
	- Trasferimenti allo Stato (contribuzioni ONPI).....	5.751.000.000	6.273.000.000	6.045.906.000
	- Trasferimenti ad altri Enti per contribuzioni:			
	- Enti di patronato e assistenza sociale.....	4.333.000.000	4.725.660.000	4.554.582.000
	- Istituto italiano di medicina sociale.....	28.900.000	31.567.000	30.708.000
	- Commissione vigilanza fondi pensione - art. 2, D.l. 15/4/1998.....	281.600.000	381.938.000	381.938.187
	COMPONENTI FINANZIARIE DI PARTE CORRENTE	1.676.173.500.000	1.844.412.165.000	1.800.242.440.044
10	SPESE DI AMMINISTRAZIONE	2.993.001.000	3.394.329.000	3.411.841.000
11	ONERI TRIBUTARI.....	200.999.000	156.000.000	127.473.000
	COMPONENTI ECONOMICHE	3.194.000.000	3.550.329.000	3.539.314.000
	TOTALE DELLE USCITE	1.679.367.500.000	1.847.962.494.000	1.803.781.754.044
12	AVANZO (+)DISAVANZO (-)DELL'ESERCIZIO	520.704.300.000	533.440.006.000	564.822.858.766

BANCO DI NAPOLI

ALLEGATO B/1)

	ENTRATE	PREVENTIVO 2001		CONSUNTIVO
		1° nota di variazione	AGGIORNATO	2001
1	CONTRIBUTI A CARICO DATORI DI LAVORO E ISCRITTI	216.630.605.000	242.640.000.000	209.167.133.000
	COMPONENTI FINANZIARIE DI PARTE CORRENTE	216.630.605.000	242.640.000.000	209.167.133.000
2	TRASFERIMENTI DALLA G.I.A.S.....	181.000.000	181.000.000	2.243.559.967
3	INTERESSI ATTIVI SUL CONTO CORRENTE CON L'INPS	0	0	0
4	CANONE D'USO NETTO IMMOBILI STRUMENTALI.....	1.850.000	1.889.000	1.871.159
	COMPONENTI ECONOMICHE	182.850.000	182.889.000	2.245.431.126
	TOTALE DELLE ENTRATE	216.813.455.000	242.822.889.000	211.412.564.126
	USCITE			
5	SPESE PER PRESTAZIONI ISTITUZIONALI	446.092.993.000	477.150.000.000	460.620.063.927
6	ONERI FINANZIARI - Interessi passivi diversi	0	0	3.107.500
7	TRASFERIMENTI PASSIVI:	1.147.469.000	1.282.095.000	1.105.552.054
	- Trasferimenti allo Stato (contribuzioni ONPI).....	649.863.000	727.920.000	627.501.440
	- Trasferimenti ad altri Enti per contribuzioni:			
	- Enti di patronato e assistenza sociale.....	489.629.000	548.366.000	472.717.698
	- Istituto italiano di medicina sociale.....	3.286.000	3.663.000	3.187.168
	- Commissione vigilanza fondi pensione -art. 2, D.l. 15/4/1998.....	4.711.000	2.146.000	2.145.748
	COMPONENTI FINANZIARIE DI PARTE CORRENTE	447.240.462.000	478.432.095.000	461.728.723.481
8	SPESE DI AMMINISTRAZIONE	553.616.000	622.631.000	600.654.636
9	ONERI TRIBUTARI.....	37.179.000	28.616.000	22.441.623
	COMPONENTI ECONOMICHE	590.795.000	651.247.000	623.096.259
	TOTALE DELLE USCITE	447.831.257.000	479.083.342.000	462.351.819.740
10	AVANZO (+)DISAVANZO (-)DELL'ESERCIZIO	-231.017.802.000	-236.260.453.000	-250.939.255.614

BANCO DI SICILIA

ALLEGATO B/2)

	PREVENTIVO 2001		CONSUNTIVO
	1 ^a nota di variazione	AGGIORNATO	2001
ENTRATE			
1 CONTRIBUTI A CARICO DATORI DI LAVORO E ISCRITTI.....	166.786.395.000	147.530.000.000	148.329.725.000
2 QUOTE DI PARTECIPAZIONE ISCRITTI.....	0	0	56.305.159.803
COMPONENTI FINANZIARIE DI PARTE CORRENTE	166.786.395.000	147.530.000.000	204.634.884.803
3 TRASFERIMENTO DA ALTRE GESTIONI INPS.....		379.000.000	257.920.380
4 INTERESSI ATTIVI SUL CONTO CORRENTE CON L'INPS.....	0	0	0
5 CANONE D'USO NETTO DEGLI IMMOBILI.....	1.400.000	1.213.000	1.289.659
COMPONENTI ECONOMICHE	1.400.000	380.213.000	259.210.039
TOTALE DELLE ENTRATE	166.787.795.000	147.910.213.000	204.894.094.842
USCITE			
6 SPESE PER PRESTAZIONI ISTITUZIONALI	334.811.579.000	314.450.000.000	313.332.296.086
7 TRASFERIMENTI PASSIVI:	884.393.000	785.168.000	789.407.078
- Trasferimenti allo Stato (contribuzioni ONPI).....	500.337.000	442.590.000	444.989.204
- Trasferimenti ad altri Enti per contribuzioni:			
- Enti di patronato e assistenza sociale.....	376.971.000	333.418.000	335.225.162
- Istituto italiano di medicina sociale.....	2.514.000	2.227.000	2.260.162
- Commissione vigilanza fondi pensione - art. 2, - D.I. 15/4/1998.....	4.571.000	6.933.000	6.932.550
COMPONENTI FINANZIARIE DI PARTE CORRENTE	335.695.972.000	315.235.168.000	314.121.703.164
8 SPESE DI AMMINISTRAZIONE	419.017.000	399.621.000	414.011.248
9 ONERI TRIBUTARI.....	28.140.000	18.366.000	15.468.264
COMPONENTI ECONOMICHE	447.157.000	417.987.000	429.479.512
TOTALE DELLE USCITE	336.143.129.000	315.663.155.000	314.551.182.676
10 AVANZO (+)DISAVANZO (-)DELL'ESERCIZIO	-169.355.334.000	-167.742.942.000	-109.657.087.834

ALLEGATO B/3)

ISTITUTO BANCARIO S.PAULO DI TORINO

	ENTRATE	PREVENTIVO 2001		CONSUNTIVO
		1 ^a nota di variazione	AGGIORNATO	2001
1	CONTRIBUTI A CARICO DATORI DI LAVORO E ISCRITTI.....	517.612.950.000	573.120.000.000	602.264.137.234
2	QUOTA DI PARTECIPAZIONE DEGLI ISCRITTI.....	90.000.000	580.000.000	595.763.000
	COMPONENTI FINANZIARIE DI PARTE CORRENTE	517.702.950.000	573.700.000.000	602.859.900.234
3	TRASFERIMENTI GIAS.....	11.541.000.000	11.541.000.000	11.393.561.760
4	INTERESSI ATTIVI SUL CONTO CORRENTE CON L'INPS.....	96.632.902.000	109.610.863.000	93.423.640.115
5	CANONE D'USO NETTO DEGLI IMMOBILI.....	1.905.000	2.043.000	2.257.188
	COMPONENTI ECONOMICHE	108.175.807.000	121.153.906.000	104.819.459.063
	TOTALE DELLE ENTRATE	625.878.757.000	694.853.906.000	707.679.359.297
	USCITE			
6	SPESE PER PRESTAZIONI ISTITUZIONALI	164.922.121.000	205.450.000.000	205.746.433.963
7	TRASFERIMENTI PASSIVI:	2.817.368.000	3.170.003.000	3.323.826.965
	- Trasferimenti allo Stato (contribuzioni ONPI).....	1.552.770.000	1.719.360.000	1.806.792.531
	- Trasferimenti ad altri Enti per contribuzioni:			
	- Enti di patronato e assistenza sociale.....	1.169.910.000	1.295.251.000	1.361.116.885
	- Istituto italiano di medicina sociale.....	7.803.000	8.652.000	9.176.951
	- Commissione vigilanza fondi pensione - art. 2, D.l. 15/4/1998.....	86.885.000	146.740.000	146.740.598
	COMPONENTI FINANZIARIE DI PARTE CORRENTE	167.739.489.000	208.620.003.000	209.070.260.928
8	SPESE DI AMMINISTRAZIONE.....	570.166.000	673.477.000	724.611.186
9	ONERI TRIBUTARI.....	38.290.000	30.952.000	27.072.880
	COMPONENTI ECONOMICHE	608.456.000	704.429.000	751.684.066
	TOTALE DELLE USCITE	168.347.945.000	209.324.432.000	209.821.944.994
10	AVANZO (+)DISAVANZO (-)DELL'ESERCIZIO	457.530.812.000	485.529.474.000	497.857.414.303

MONTE DEI PASCHI DI SIENA

ALLEGATO B/4)

	ENTRATE	PREVENTIVO 2001		CONSUNTIVO
		1° nota di variazione	AGGIORNATO	2001
1	CONTRIBUTI A CARICO DATORI DI LAVORO E ISCRITTI.....	268.391.900.000	317.900.000.000	322.962.908.367
2	QUOTE DI PARTECIPAZIONE ISCRITTI.....	0	0	30.836.993
	COMPONENTI FINANZIARIE DI PARTE CORRENTE	268.391.900.000	317.900.000.000	322.993.745.360
3	TRASFERIMENTI GIAS.....	6.480.000.000	6.480.000.000	5.379.349.122
4	INTERESSI ATTIVI SUL CONTO CORRENTE CON L'INPS.....	52.947.397.000	49.380.368.000	41.155.608.030
5	CANONE D'USO NETTO DEGLI IMMOBILI.....	1.168.000	1.327.000	1.426.113
	COMPONENTI ECONOMICHE	59.428.565.000	55.861.695.000	46.536.383.265
	TOTALE DELLE ENTRATE	327.820.465.000	373.761.695.000	369.530.128.625
	USCITE			
6	SPESE PER PRESTAZIONI ISTITUZIONALI	150.020.110.000	187.400.000.000	187.510.058.112
7	TRASFERIMENTI PASSIVI:	1.415.806.000	1.701.116.000	1.727.869.141
	- Trasferimenti allo Stato (contribuzioni ONPI).....	805.140.000	953.700.000	968.888.789
	- Trasferimenti ad altri Enti per contribuzioni:			
	- Enti di patronato e assistenza sociale.....	606.620.000	718.454.000	729.896.138
	- Istituto italiano di medicina sociale.....	4.046.000	4.799.000	4.921.121
	- Commissione vigilanza fondi pensione - art. 2, D.I. 15/4/1998.....	12.429.000	24.163.000	24.163.093
	COMPONENTI FINANZIARIE DI PARTE CORRENTE	151.448.345.000	189.101.116.000	189.237.927.253
8	SPESE DI AMMINISTRAZIONE	349.527.000	437.093.000	457.784.137
9	ONERI TRIBUTARI.....	23.473.000	20.088.000	17.103.704
	COMPONENTI ECONOMICHE	373.000.000	457.181.000	474.887.841
	TOTALE DELLE USCITE	151.821.345.000	189.558.297.000	189.712.815.094
10	AVANZO (+)DISAVANZO (-)DELL'ESERCIZIO	175.999.120.000	184.203.398.000	179.817.313.531

ALLEGATO B/5)

CASSA DI RISPARMIO PADOVA E ROVIGO

	ENTRATE	PREVENTIVO 2001		CONSUNTIVO
		1 ^a nota di variazione	AGGIORNATO	2001
1	CONTRIBUTI A CARICO DATORI DI LAVORO E ISCRITTI.....	72.849.230.000	80.840.000.000	77.125.776.000
2	QUOTA PARTECIPAZIONE ISCRITTI.....	580.000.000	213.000.000	535.701.000
	COMPONENTI FINANZIARIE DI PARTE CORRENTE	73.429.230.000	81.053.000.000	77.661.477.000
3	TRASFERIMENTI DALLA G.I.A.S.....	1.800.000.000	1.800.000.000	1.551.362.419
4	INTERESSI ATTIVI SUL CONTO CORRENTE CON L'INPS	9.808.945.000	11.038.468.000	10.276.192.108
5	CANONE D'USO NETTO DEGLI IMMOBILI.....	314.000	347.000	348.271
	COMPONENTI ECONOMICHE	11.609.259.000	12.838.815.000	11.827.902.798
	TOTALE DELLE ENTRATE	85.038.489.000	93.891.815.000	89.489.379.798
	USCITE			
6	SPESE PER PRESTAZIONI ISTITUZIONALI	39.738.696.000	51.330.000.000	47.509.623.410
7	TRASFERIMENTI PASSIVI:	393.914.000	445.179.000	425.598.020
	- Trasferimenti allo Stato (contribuzioni ONPI).....	218.538.000	242.520.000	231.377.344
	- Trasferimenti ad altri Enti per contribuzioni:			
	- Enti di patronato e assistenza sociale.....	164.654.000	182.698.000	174.304.245
	- Istituto italiano di medicina sociale.....	1.098.000	1.220.000	1.175.198
	- Commissione vigilanza fondi pensione - art. 2, D.l. 15/4/1998.....	9.624.000	18.741.000	18.741.233
	COMPONENTI FINANZIARIE DI PARTE CORRENTE	40.132.610.000	51.775.179.000	47.935.221.430
8	SPESE DI AMMINISTRAZIONE	94.052.000	114.329.000	111.771.068
9	ONERI TRIBUTARI.....	6.316.000	5.254.000	4.175.984
	COMPONENTI ECONOMICHE	100.368.000	119.583.000	115.947.052
	TOTALE DELLE USCITE	40.232.978.000	51.894.762.000	48.051.168.482
10	AVANZO (+)DISAVANZO (-)DELL'ESERCIZIO	44.805.511.000	41.997.053.000	41.438.211.316

CASSA DI RISPARMIO DI ASTI

ALLEGATO B/6)

	ENTRATE	PREVENTIVO 2001		CONSUNTIVO
		1 ^a nota di variazione	AGGIORNATO	2001
1	CONTRIBUTI A CARICO DATORI DI LAVORO E ISCRITTI.....	15.336.680.000	18.590.000.000	17.789.337.611
2	QUOTA PARTECIPAZIONE ISCRITTI.....	30.000.000	0	
	COMPONENTI FINANZIARIE DI PARTE CORRENTE	15.366.680.000	18.590.000.000	17.789.337.611
3	TRASFERIMENTI DALLA G.I.A.S.....	100.000.000	100.000.000	138.137.682
4	INTERESSI ATTIVI SUL CONTO CORRENTE CON L'INPS.....	1.430.754.000	1.900.921.000	1.496.281.709
5	CANONE D'USO NETTO DEGLI IMMOBILI.....	71.000	79.000	80.720
	COMPONENTI ECONOMICHE	1.530.825.000	2.001.000.000	1.634.500.111
	TOTALE DELLE ENTRATE	16.897.505.000	20.591.000.000	19.423.837.722
	U SC I T E			
6	SPESE PER PRESTAZIONI ISTITUZIONALI	9.934.674.000	11.610.000.000	11.070.327.533
7	TRASFERIMENTI PASSIVI:	82.822.000	101.523.000	97.301.869
	- Trasferimenti allo Stato (contribuzioni ONPI).....	46.008.000	55.770.000	53.368.016
	- Trasferimenti ad altri Enti per contribuzioni:			
	- Enti di patronato e assistenza sociale.....	34.664.000	42.013.000	40.203.901
	- Istituto italiano di medicina sociale.....	231.000	281.000	271.064
	- Commissione vigilanza fondi pensione - art. 2, D.l. 15/4/1998.....	1.919.000	3.459.000	3.458.888
	COMPONENTI FINANZIARIE DI PARTE CORRENTE	10.017.496.000	11.711.523.000	11.167.629.402
8	SPESE DI AMMINISTRAZIONE	21.111.000	26.124.000	25.880.894
9	ONERI TRIBUTARI.....	1.418.000	1.201.000	966.960
	COMPONENTI ECONOMICHE	22.529.000	27.325.000	26.847.854
	TOTALE DELLE USCITE	10.040.025.000	11.738.848.000	11.194.477.256
10	AVANZO (+)DISAVANZO (-)DELL'ESERCIZIO	6.857.480.000	8.852.152.000	8.229.360.466

CASSA DI RISPARMIO DI FIRENZE

ALLEGATO B/7)

	ENTRATE	PREVENTIVO 2001		CONSUNTIVO
		1 ^a nota di variazione	AGGIORNATO	2001
1	CONTRIBUTI A CARICO DATORI DI LAVORO E ISCRITTI.....	92.020.080.000	104.560.000.000	88.488.418.305
	COMPONENTI FINANZIARIE DI PARTE CORRENTE	92.020.080.000	104.560.000.000	88.488.418.305
2	TRASFERIMENTI DALLA G.I.A.S.....	2.146.000.000	2.146.000.000	1.909.696.877
3	INTERESSI ATTIVI SUL CONTO CORRENTE CON L'INPS	18.178.991.000	16.576.404.000	13.970.089.086
4	CANONE D'USO NETTO IMMOBILI STRUMENTALI.....	395.000	436.000	397.988
	COMPONENTI ECONOMICHE	20.325.386.000	18.722.840.000	15.880.183.951
	TOTALE DELLE ENTRATE	112.345.466.000	123.282.840.000	104.368.602.256
	USCITE			
5	SPESE PER PRESTAZIONI ISTITUZIONALI	49.673.370.000	61.650.000.000	53.980.084.643
6	TRASFERIMENTI PASSIVI:	485.419.000	568.687.000	483.919.223
	- Trasferimenti allo Stato (contribuzioni ONPI).....	276.048.000	313.680.000	265.465.272
	- Trasferimenti ad altri Enti per contribuzioni:			
	- Enti di patronato e assistenza sociale.....	207.984.000	236.306.000	199.983.816
	- Istituto italiano di medicina sociale.....	1.387.000	1.579.000	1.348.335
	- Commissione vigilanza fondi pensione - art. 2, D.l. 15/4/1998.....	11.167.000	17.122.000	17.121.800
	COMPONENTI FINANZIARIE DI PARTE CORRENTE	50.169.956.000	62.218.687.000	54.464.003.866
7	SPESE DI AMMINISTRAZIONE	118.366.000	143.775.000	127.763.516
8	ONERI TRIBUTARI.....	7.949.000	6.608.000	4.773.493
	COMPONENTI ECONOMICHE	126.315.000	150.383.000	132.537.009
	TOTALE DELLE USCITE	50.296.271.000	62.369.070.000	54.596.540.875
9	AVANZO (+)DISAVANZO (-)DELL'ESERCIZIO	62.049.195.000	60.913.770.000	49.772.061.381

ALLEGATO B/8)

CASSA DI RISPARMIO DELLE PROVINCE LOMBARDE - MILANO -

ENTRATE	PREVENTIVO 2001		CONSUNTIVO
	1 ^a nota di variazione	AGGIORNATO	2001
1 CONTRIBUTI A CARICO DATORI DI LAVORO E ISCRITTI.....	393.002.425.000	419.090.000.000	371.839.742.000
2 QUOTE DI PARTECIPAZIONE ISCRITTI.....	0	0	3.041.000
COMPONENTI FINANZIARIE DI PARTE CORRENTE	393.002.425.000	419.090.000.000	371.842.783.000
3 TRASFERIMENTI DALLA G.I.A.S.....	537.000.000	537.000.000	7.508.806.946
4 INTERESSI ATTIVI SUL CONTO CORRENTE CON L'INPS	60.125.601.000	56.584.576.000	46.613.268.252
5 CANONE D'USO NETTO DEGLI IMMOBILI.....	1.828.000	1.897.000	1.856.731
COMPONENTI ECONOMICHE	60.664.429.000	57.123.473.000	54.123.931.929
TOTALE DELLE ENTRATE	453.666.854.000	476.213.473.000	425.966.714.929
USCITE			
6 SPESE PER PRESTAZIONI ISTITUZIONALI	261.957.303.000	303.780.000.000	292.782.578.239
7 TRASFERIMENTI PASSIVI:	2.140.358.000	2.336.487.000	2.087.289.570
- Trasferimenti allo Stato (contribuzioni ONPI).....	1.178.955.000	1.257.270.000	1.115.519.300
- Trasferimenti ad altri Enti per contribuzioni:			
- Enti di patronato e assistenza sociale.....	888.265.000	947.143.000	840.357.776
- Istituto italiano di medicina sociale.....	5.925.000	6.327.000	5.665.878
- Commissione vigilanza fondi pensione art. 2, D.l. 15/4/1998.....	67.213.000	125.747.000	125.746.616
COMPONENTI FINANZIARIE DI PARTE CORRENTE	264.097.861.000	306.116.487.000	294.869.867.809
8 SPESE DI AMMINISTRAZIONE	547.131.000	625.295.000	596.022.856
9 ONERI TRIBUTARI.....	36.743.000	28.738.000	22.268.570
COMPONENTI ECONOMICHE	583.874.000	654.033.000	618.291.426
TOTALE DELLE USCITE	264.681.535.000	306.770.520.000	295.488.159.235
10 AVANZO (+)DISAVANZO (-)DELL'ESERCIZIO	188.985.319.000	169.442.953.000	130.478.555.694

ALLEGATO B/9)
CASSA DI RISPARMIO VITTORIO EMANUELE PROVINCE SICILIANE - PALERMO -

	PREVENTIVO 2001		CONSUNTIVO
	1 ^a nota di variazione	AGGIORNATO	2001
ENTRATE			
1 CONTRIBUTI A CARICO DATORI DI LAVORO E ISCRITTI.....	59.429.635.000	50.820.000.000	50.418.318.761
2 QUOTE DI PARTECIPAZIONE ISCRITTI.....	0	0	41.056.932.240
COMPONENTI FINANZIARIE DI PARTE CORRENTE	59.429.635.000	50.820.000.000	91.475.251.001
3 TRASFERIMENTO DA ALTRE GESTIONI DELL'INPS.....		131.000.000	171.946.920
4 INTERESSI ATTIVI SUL CONTO CORRENTE CON L'INPS	0	0	0
5 CANONE D'USO NETTO IMMOBILI STRUMENTALI.....	554.000	481.000	507.558
COMPONENTI ECONOMICHE	554.000	131.481.000	172.454.478
TOTALE DELLE ENTRATE	59.430.189.000	50.951.481.000	91.647.705.479
USCITE			
6 SPESE PER PRESTAZIONI ISTITUZIONALI	139.085.436.000	132.060.000.000	131.237.398.512
7 TRASFERIMENTI PASSIVI:	313.500.000	270.563.000	268.452.001
- Trasferimenti allo Stato (contribuzioni ONPI).....	178.281.000	152.460.000	151.254.966
- Trasferimenti ad altri Enti per contribuzioni:			
- Enti di patronato e assistenza sociale.....	134.323.000	114.853.000	113.945.395
- Istituto italiano di medicina sociale.....	896.000	767.000	768.245
- Commissione vigilanza fondi pensione - art. 2, D.l. 15/4/1998.....	1.221.000	2.483.000	2.483.395
COMPONENTI FINANZIARIE DI PARTE CORRENTE	139.400.157.000	132.330.563.000	131.505.850.513
8 SPESE DI AMMINISTRAZIONE.....	165.833.000	158.194.000	162.905.993
9 ONERI TRIBUTATARI.....	11.137.000	7.270.000	6.086.484
COMPONENTI ECONOMICHE	176.970.000	165.464.000	168.992.477
TOTALE DELLE USCITE	139.577.127.000	132.496.027.000	131.674.842.990
10 AVANZO (+)DISAVANZO (-)DELL'ESERCIZIO	-80.146.938.000	-81.544.546.000	-40.027.137.511

CASSA DI RISPARMIO DI TORINO

ALLEGATO B/10)

	ENTRATE	PREVENTIVO 2001		CONSUNTIVO
		1 ^a nota di variazione	AGGIORNATO	2001
1	CONTRIBUTI A CARICO DATORI DI LAVORO E ISCRITTI.....	115.025.100.000	135.910.000.000	126.916.370.575
2	QUOTE DI PARTECIPAZIONE ISCRITTI.....		7.000.000	32.528.167
	COMPONENTI FINANZIARIE DI PARTE CORRENTE	115.025.100.000	135.917.000.000	126.948.898.742
3	TRASFERIMENTI DALLA G.I.A.S.....	2.795.000.000	2.795.000.000	2.127.135.581
4	INTERESSI ATTIVI SUL CONTO CORRENTE CON L'INPS	17.572.210.000	18.410.600.000	15.115.598.100
5	CANONE D'USO NETTO DEGLI IMMOBILI.....	515.000	588.000	593.313
	COMPONENTI ECONOMICHE	20.367.725.000	21.206.188.000	17.243.326.994
	TOTALE DELLE ENTRATE	135.392.825.000	157.123.188.000	144.192.225.736
	USCITE			
6	SPESE PER PRESTAZIONI ISTITUZIONALI	69.542.718.000	88.120.000.000	85.437.333.932
7	TRASFERIMENTI PASSIVI:	688.634.000	751.344.000	703.918.266
	- Trasferimenti allo Stato (contribuzioni ONPI).....	345.060.000	407.730.000	380.749.138
	- Trasferimenti ad altri Enti per contribuzioni: .			
	- Enti di patronato e assistenza sociale.....	259.980.000	307.158.000	286.830.984
	- Istituto italiano di medicina sociale.....	1.734.000	2.052.000	1.933.878
	- Commissione vigilanza fondi pensione - art.2, D.l. 15/4/1998.....	81.860.000	34.404.000	34.404.266
	COMPONENTI FINANZIARIE DI PARTE CORRENTE	70.231.352.000	88.871.344.000	86.141.252.198
8	SPESE DI AMMINISTRAZIONE	154.182.000	193.790.000	190.435.466
9	ONERI TRIBUTARI.....	10.354.000	8.907.000	7.115.038
	COMPONENTI ECONOMICHE	164.536.000	202.697.000	197.550.504
	TOTALE DELLE USCITE	70.395.888.000	89.074.041.000	86.338.802.702
10	AVANZO (+)DISAVANZO (-)DELL'ESERCIZIO	64.996.937.000	68.049.147.000	57.853.423.034

APPENDICE

EVOLUZIONE LEGISLATIVA E NORMATIVA

La Gestione speciale per l'erogazione dei trattamenti pensionistici al personale degli enti creditizi, decreto legislativo 20 novembre 1990, n. 357, sotto l'aspetto del gettito contributivo, è stata interessata prevalentemente dalla lievitazione dei monti retributivi e dagli effetti dei provvedimenti che disciplinano l'adeguamento dei minimali di retribuzione imponibile.

In particolare, l'art. 1 del D.L. 9 ottobre 1989, n.338, convertito nella legge 7 dicembre 1989, n. 389, stabilisce "che la retribuzione da assumere come base per il calcolo dei contributi di previdenza e di assistenza sociale non può essere inferiore all'importo delle retribuzioni stabilito da leggi, regolamenti, contratti collettivi, stipulati dalle organizzazioni sindacali più rappresentative su base nazionale ovvero da accordi collettivi o contratti individuali, qualora ne derivi una retribuzione di importo superiore a quello previsto dal contratto collettivo".

La statuizione sopra richiamata, peraltro, non ha abrogato la disciplina vigente in materia di minimali di retribuzione giornaliera e, pertanto, a partire dal periodo di paga in corso all'1.1.2001, in esecuzione dell'art. 1 della legge 26 giugno 1981, n. 537, sono aumentati i limiti minimi di retribuzione giornaliera previsti, ai fini del calcolo della contribuzione previdenziale ed assistenziale, per la generalità dei lavoratori, in relazione all'aumento dell'indice medio del costo della vita calcolato dall'ISTAT.

I minimali predetti, a loro volta, sono stati adeguati, se inferiori, al minimale giornaliero pari al 9,50 per cento del trattamento minimo di pensione vigente dall'1.1.2001 (art. 7, comma 1, secondo periodo, del D.L. 12 settembre 1983, n. 463, convertito dalla legge 11 novembre 1983, n. 638, modificato dal D.L. 9 ottobre 1989, n. 338, convertito nella legge 7 dicembre 1989, n. 389), corrispondente a L. 70.333 per ciascuna giornata.

Il parametro di cui all'art. 7, comma 1, primo periodo del citato D.L. 12 settembre 1983, n. 463 modificato dal secondo comma dell'art. 1 del citato D.L. 9 ottobre 1989, n. 338, ha subito l'aumento rapportato all'importo del trattamento minimo mensile di pensione a carico del F.P.L.D. in vigore al 1° gennaio di ogni anno, per l'anno 2001 tale parametro è pari a L. 296.140 settimanali, corrispondenti a L. 15.399.280 annue.

Si è verificato, inoltre, l'adeguamento annuale sulla base della variazione percentuale dell'indice ISTAT dei prezzi al consumo per le famiglie degli operai e degli impiegati:

- del tetto imponibile e pensionabile per i nuovi iscritti – L. 148.014.000 (art. 2, comma 18, legge 8 agosto 1995, n.335);
- della prima fascia di retribuzione pensionabile oltre la quale è dovuto il contributo dell'1% di cui all'art. 3-ter della legge 14 novembre 1992, n.438 – L. 68.048.000 annue.

Tra i provvedimenti che hanno influenzato per l'anno 2001 la Gestione speciale dell'assicurazione generale obbligatoria per l'erogazione dei trattamenti pensionistici al personale degli enti pubblici creditizi di cui al decreto legislativo 20 novembre 1990, n.357, si cita la legge 23 dicembre 2000, n.388 (finanziaria 2001), che ha introdotto, fra l'altro, nuove norme sul cumulo pensione/redditi e miglioramenti ai trattamenti pensionistici, per i quali occorre fare riferimento alla normativa del Fondo pensioni lavoratori dipendenti, nonché la rimodulazione dei coefficienti di rivalutazione delle pensioni per fasce di importo.

In particolare, in materia di perequazione automatica delle pensioni la legge n.388/2000 all'articolo 69, commi 1 e 2, prevede che a decorrere dal 1° gennaio 2001 l'indice di rivalutazione automatica delle pensioni sia applicato, secondo il meccanismo stabilito dall'articolo 34, comma 1, della legge 23 dicembre 1998, n.448:

- nella misura del 100 per cento per le fasce di importo dei trattamenti pensionistici fino a tre volte il trattamento minimo INPS;
- nella misura del 90 per cento per le fasce di importo dei trattamenti pensionistici comprese tra tre e cinque volte il trattamento minimo INPS;
- nella misura del 75 per cento per le fasce di importo dei trattamenti pensionistici superiori a cinque volte il predetto trattamento minimo

Il comma 2 dell'articolo in esame prevede la modifica dell'articolo 59, comma 13, della legge 27 dicembre 1997, n.449, la quale stabiliva che, per le fasce di importo dei trattamenti pensionistici superiori a otto volte il trattamento minimo non fosse applicata alcuna perequazione, limitandone la durata a due anni.

Peraltro l'onere conseguente alla maggiore rivalutazione delle pensioni, prevista dalla menzionata legge n.388/2000, non incide sul bilancio della Gestione in quanto posto a carico dello Stato ed evidenziato nell'ambito della Gestione degli interventi assistenziali e di sostegno alle gestioni previdenziali.

Anche per il rinnovo dell'anno 2001 sono state applicate le disposizioni previste dall'articolo 34 della legge 23 dicembre 1998, n.448 (collegato alla finanziaria 1999) che prevedono il calcolo dell'aumento di rivalutazione automatica sul cumulo dei trattamenti erogati sia dall'INPS che da Enti diversi.

In materia di perequazione automatica delle pensioni si fa presente che il decreto del Ministero del Tesoro, del Bilancio e della Programmazione economica del 20 novembre 2001, pubblicato sulla Gazzetta ufficiale del 5 dicembre 2001, n.283, fissa nella misura definitiva del 2,6 per cento l'aumento di perequazione automatica per l'anno 2001 già applicato nella misura previsionale del 2,4 per cento.

**ISTITUTO NAZIONALE DELLA PREVIDENZA SOCIALE
SEDE CENTRALE ROMA**

**GESTIONE DEI CONTRIBUTI E DELLE PRESTAZIONI
PREVIDENZIALI DEI COLTIVATORI DIRETTI,
COLONI E MEZZADRI**

RENDICONTO DELL'ANNO 2001

RELAZIONE DEL DIRETTORE GENERALE

Il bilancio consuntivo dell'anno 2001 della Gestione dei contributi e delle prestazioni previdenziali dei coltivatori diretti, coloni e mezzadri presenta un disavanzo economico di 5.554 miliardi.

Per effetto di tale risultato il disavanzo patrimoniale passa da 47.249 miliardi del 31 dicembre 2000 a 52.803 miliardi del 31 dicembre 2001.

Per una visione immediata dell'andamento della Gestione, nel prospetto che segue, vengono riportate le risultanze sintetiche relative all'ultimo quinquennio.

RISULTATO DI ESERCIZIO E SITUAZIONE PATRIMONIALE

(in miliardi di lire)

ANNO	ENTRATE	USCITE	RISULTATO DI ESERCIZIO	SITUAZIONE PATRIMONIALE AL 31 DICEMBRE
1997	2.477	10.875	-8.398	-94.825
1998	2.543	6.345	-3.802	-37.732
1999	2.172	6.184	-4.012	-41.744
2000	2.454	7.959	-5.505	-47.249
2001	2.240	7.794	-5.554	-52.803

Per favorire il commento delle principali poste di bilancio, nella pagina seguente viene riportato un prospetto nel quale risultano evidenziati i dati relativi:

- ai valori "economici" delle entrate e delle uscite accertati per il 2001, raffrontati con i corrispondenti dati ipotizzati per lo stesso anno - previsioni originarie e aggiornate e con quelli accertati per il 2000;
- alla situazione patrimoniale risultante all'inizio e alla fine degli anni 2000 e 2001

Il rendiconto ufficiale dell'anno 2001 è in lire; considerato che dal 1° Gennaio 2002 è entrata in vigore la nuova moneta, si è ritenuto opportuno predisporre lo stato patrimoniale e il conto economico anche in unità di Euro.

SINTESI DELLA SITUAZIONE ECONOMICO PATRIMONIALE

DESCRIZIONE	CONSUNTIVO 2000	PREVENTIVO 2001		CONSUNTIVO 2001
		1ª NOTA DI VARIAZIONE	AGGIORNATO	
		(in miliardi di lire)		
1 DEFICIT PATRIMONIALE INIZIO ANNO	-41.744	-47.249	-47.249	-47.249
2 ENTRATE:				
Contributi a carico degli iscritti.....	1.760	1.899	1.847	1.830
Quote di partecipazione degli iscritti.....	22	27	16	14
Poste correttive e compensative di uscite.....	148	69	149	119
Entrate non classificabili in altre voci.....	19	21	19	7
Trasferimenti dalla GIAS.....	239	226	219	202
Trasferimenti da altre Gestioni dell'INPS.....	(...)	(...)	(...)	(...)
Canone d'uso netto degli immobili strumentali.....	1	1	1	1
Variazioni patrimoniali straordinarie.....	6	-	-	9
Prelevi da accantonamenti e fondi.....	259	13	-	58
TOTALE DELLE ENTRATE.....	2.454	2.256	2.251	2.240
3 USCITE:				
Spese per prestazioni istituzionali.....	4.968	5.655	5.255	5.016
Trasferimenti passivi.....	13	13	14	17
Spese di amministrazione.....	294	320	326	330
Oneri finanziari.....	2.100	2.367	2.555	2.245
Poste correttive e compensative di entrate.....	96	44	17	42
Uscite non classificabili in altre voci.....	2	1	2	3
Trasferimenti ad altre Gestioni dell'INPS.....	(...)	1	1	1
Oneri tributari.....	9	9	10	10
Variazioni patrimoniali straordinarie.....	241	-	-	59
Svalutazione e deprezzamenti.....	236	-	37	71
TOTALE DELLE USCITE.....	7.959	8.410	8.217	7.794
4 RISULTATO DELL'ESERCIZIO:				
Disavanzo.....	-5.505	-6.154	-5.966	-5.554
5 DEFICIT PATRIMONIALE FINE ANNO	-47.249	-53.403	-53.215	-52.803

Nel rinviare ad apposita appendice il commento concernente l'evoluzione del quadro normativo che ha caratterizzato la Gestione nell'esercizio 2001, di seguito si forniscono alcune delucidazioni relative alle partite di entrata e di uscita maggiormente significative.

CONTRIBUTI A CARICO DEGLI ISCRITTI – Sono stati accertati in 1.830 miliardi, a fronte dei 1.760 miliardi del 2000, con un incremento del 3,98 per cento.

Il numero degli iscritti alla Gestione passa dai 652.310 del 2000 ai 623.508 del corrente esercizio e l'aliquota è aumentata dello 0,50 per cento, ai sensi dell'art. 3, comma 3, del D. L.vo n. 146/1997.

Pertanto, per l'anno 2001, le aliquote sono state le seguenti:

- 19,30% per la generalità delle imprese (ridotta al 16,80% per i soggetti di età inferiore ai 21 anni);
- 16,30% per le imprese ubicate nei territori montani o in zone svantaggiate (ridotta a 11,80% per i soggetti di età inferiore ai 21 anni).

Il contributo addizionale di cui alla legge n. 160/1975 è stato determinato in lire 970 a giornata per 156 giornate annue, per complessive lire 151.320.

L'analisi completa del predetto gettito contributivo viene riportata nell'allegato n. 4, che riguarda per:

- 1.539 miliardi, i contributi derivanti dall'applicazione dell'aliquota prevista dall'art. 7 della legge n. 233/1990;
- 191 miliardi, il contributo addizionale del 2% dovuto ai sensi dell'art. 12 della legge n. 233/1990, per far fronte agli oneri derivanti dall'erogazione delle pensioni ai superstiti della categoria, deceduti anteriormente al 2 maggio 1969;
- 91 miliardi, il contributo dovuto ai sensi dell'art. 17 della legge 160/1975 per il risanamento della Gestione, ripristinato dall'art. 13, comma 2, della legge n. 405/1990;
- 9 miliardi ai contributi per l'indennità di maternità, previsti nella misura di L. 14.500 annui per iscritto, stabilito dall'articolo 49, comma 1, della legge 488/1999, con decorrenza 1/7/2000, a fronte delle 18.000 precedentemente previste.

La riduzione consegue all'accollo alla gestione degli interventi assistenziali e di sostegno alle gestioni previdenziali di un importo pari a 3.000.000 della prestazione di maternità spettante.

QUOTE DI PARTECIPAZIONE DEGLI ISCRITTI - Accertate in complessivi 14 miliardi, attengono per 7 miliardi ai contributi per la prosecuzione volontaria e per un pari importo ai proventi per divieto di cumulo fra pensioni e retribuzioni.

POSTE CORRETTIVE E COMPENSATIVE DI USCITE - Determinate in 119 miliardi riguardano, principalmente, i recuperi di prestazioni pensionistiche a carico di titolari di pensione già integrata al trattamento minimo, beneficiari di nuovi trattamenti pensionistici, ovvero recuperi determinatisi a seguito di ricostituzioni.

ENTRATE NON CLASSIFICABILI IN ALTRE VOCI - Sono state accertate complessivamente in 7 miliardi e riguardano principalmente le ammende multe e sanzioni civili.

TRASFERIMENTI DALLA GESTIONE DEGLI INTERVENTI ASSISTENZIALI E DI SOSTEGNO ALLE GESTIONI PREVIDENZIALI - Pari a 202 miliardi, riguardano, come riportato nell'allegato n. 7:

- per 144 miliardi, la copertura del minor gettito contributivo, derivante da agevolazioni concesse per legge agli iscritti alle aziende agricole situate in comuni montani o nelle zone svantaggiate;
- per 52 miliardi, l'eccedenza del contributo dello Stato per assegni familiari, che viene trasferito alla gestione ai sensi dell'art. 28, comma 2, della legge n. 88/1989;
- per 2 miliardi la copertura degli oneri derivanti dall'applicazione alle pensioni con anzianità contributiva pari o superiore a 40 anni delle disposizioni in materia di

cumulo con redditi da lavoro previste per le pensioni di vecchiaia di cui all'art. 77 della legge 448/1998.

- per 4 miliardi la copertura delle minori entrate derivanti dalla modifica delle norme sul cumulo tra pensioni e reddito da lavoro ai sensi dell' art. 72 legge 388/2000.

VARIAZIONI PATRIMONIALI STRAORDINARIE – Ammontano a 9 miliardi, si riferiscono, principalmente, al riaccertamento di crediti per prestazioni da recuperare (3 miliardi) e alla eliminazione di residui passivi concernenti debiti per rate di pensioni prescritte (6 miliardi).

PRELIEVI DA ACCANTONAMENTI E FONDI – Iscritti per complessivi 58 miliardi, riguardano:

- per 52 miliardi, il prelievo dal fondo svalutazione crediti contributivi a copertura della perdita per residui di contributi insussistenti rilevata nell'anno (allegato n. 10);
- per 6 miliardi, il prelievo dal fondo svalutazione crediti per prestazioni da recuperare, a copertura della perdita iscritta tra le uscite per accertata irrecuperabilità dei crediti in parola.

SPESE PER PRESTAZIONI - Ammontano, complessivamente, a 5.016 miliardi ed attingono, quasi interamente, a rate di pensioni (5.002 miliardi).

Rispetto all'anno precedente, presentano un incremento di 48 miliardi da imputare sia al maggior numero di pensioni in essere (+ 41.885), sia all'aumento del valore medio delle stesse, sul quale incide l'adeguamento della perequazione automatica determinata nella misura definitiva del 2,6 per cento a decorrere dal 1° gennaio 2001 dal D.M. del 20/11/2001, già applicata nella misura previsionale del 2,4 per cento.

Il predetto onere è al netto degli importi di natura non previdenziale che, per l'anno 2001 risultano pari a 2.560 miliardi (2.202 miliardi nel 2000), come analizzato

nell'allegato n. 8.

Essi riguardano, principalmente, la copertura dell'onere relativo:

- all'assegno ordinario di invalidità concesso ai sensi dell'art. 1 della legge n. 222/1984 (85 miliardi);
- alla quota parte di ciascuna mensilità di pensione erogata con decorrenza dall'1/1/1989 (2.030 miliardi), importo aggiornato sulla base del contributo fissato per il 2001 dall'art. 68 della legge 388/2000, pari a 26.339 miliardi, con le percentuali di riparto fissate dalla Conferenza dei Servizi del 9/10/2001 con la quale è stata determinata per il corrente anno la quota per la Gestione dei coltivatori diretti, coloni e mezzadri nella misura del 8,95% dell'importo netto dei trasferimenti da ripartire (22.693 miliardi), in quanto sussistono i requisiti previsti dall'art. 3. comma 2 della legge 335/1995.
- alla quota parte di pensione liquidata ai sensi dell'art. 11 della legge 54/1982 (388 miliardi).

Figurano, inoltre, nel predetto allegato l'onere per la prevenzione e cura dell'invalidità per la quota concernente le prestazioni economiche ed accessorie, a carico dell'INPS ai sensi dell'art. 8 ter della legge n. 331/1981 (1 miliardo circa) e l'onere per l'indennità di maternità alle lavoratrici della categoria prevista dalla legge n. 546/1987 (12 miliardi), le cui beneficiarie, per l'anno 2001 sono state pari a 4.780. L'onere risente dell'accollo alla fiscalità generale, a decorrere dal 1° luglio 2000, dell'importo di L. 3.000.000 di cui si è detto in altra parte della presente relazione.

Per una valutazione sul grado di copertura del gettito contributivo rispetto all'onere per prestazioni, nella tabella che segue, si riportano, con riferimento agli ultimi cinque anni, i dati concernenti il numero degli iscritti, il numero delle pensioni in pagamento, il gettito contributivo e l'onere delle prestazioni, con i relativi rapporti.

**NUMERO DEGLI ISCRITTI E DELLE PENSIONI IN ESSERE ALLA FINE
DELL'ANNO E AMMONTARE DEI CONTRIBUTI E DELLE PRESTAZIONI**

Anno	Iscritti	Pensioni (1)	Contributi	Prestazioni	Rapporto	
			(*) (in miliardi di lire)	(2)	Iscritti Pensioni	Contributi Prestazioni
1997	707.500	2.121.383	1.769	8.524	0,33	0,21
1998	701.500	747.869	1.840	4.769	0,94	0,39
1999	680.252	783.477	1.812	4.902	0,87	0,37
2000	652.310	817.199	1.760	4.968	0,80	0,35
2001	623.508	859.084	1.830	5.016	0,73	0,36

(*) I contributi comprendono le quote di partecipazione degli iscritti.

(1) Il dato delle pensioni dal 1998 si riferisce a quelle aventi decorrenza dal 1° gennaio 1989.

(2) Gli importi indicati sono al netto degli oneri pensionistici ritenuti di natura non previdenziale, posti a carico della Gestione degli interventi assistenziali e di sostegno alle gestioni previdenziali ai sensi dell'art. 37 della legge n. 88/1989 (8.668 mld. per il 1997; 12.186 mld. per il 1998 di cui 10.566 mld. relativi alle pensioni aventi decorrenza ante 1989; 12.001 mld. per il 1999 di cui 10.121 mld. relativi alle pensioni aventi decorrenza ante 1989, 11.906 mld per il 2000 di cui 9.704 mld. aventi decorrenza ante 1989 e 12.388 mld per il 2001 di cui 9788 mld aventi decorrenza ante 1989).

Nei due prospetti seguenti si riportano, rispettivamente per le pensioni liquidate e vigenti negli anni 2000 e 2001, l'importo annuo, quello medio e i dati riguardanti il numero delle pensioni, suddivisi per categoria.

PENSIONI LIQUIDATE NEGLI ANNI 2000 E 2001

ANNO	CATEGORIA	NUMERO	IMPORTO ANNUO (1)	IMPORTO MEDIO ANNUO
2000	Vecchiaia.....	38.112	446.564.567.845	11.717.200
	Invalidità.....	3.581	35.786.760.940	9.993.500
	Superstiti.....	26.245	169.664.669.315	6.464.600
	Totale.....	67.938	652.015.998.100	9.597.200
2001	Vecchiaia.....	43.276	545.429.351.820	12.603.500
	Invalidità.....	3.380	34.751.854.315	10.281.600
	Superstiti.....	23.095	160.767.111.960	6.961.100
	Totale.....	69.751	740.948.318.095	10.622.800

PENSIONI ESISTENTI ALLA FINE DEGLI ANNI 2000 E 2001

ANNO	CATEGORIA	NUMERO	IMPORTO ANNUO (1)	IMPORTO MEDIO ANNUO
2000	Vecchiaia.....	962.319	11.130.379.248.913	11.566.200
	Invalidità.....	645.597	5.761.011.520.575	8.923.500
	Superstiti.....	424.656	2.369.786.947.907	5.580.500
	Totale.....	2.032.572	19.261.177.717.395	9.476.300
2001	Vecchiaia.....	986.829	11.838.821.756.202	11.996.800
	Invalidità.....	603.827	5.575.503.978.830	9.233.600
	Superstiti.....	422.227	2.463.520.809.354	5.834.600
	Totale.....	2.012.883	19.877.846.544.386	9.875.300

(1) Comprende gli oneri a carico della Gestione degli interventi assistenziali e di sostegno alle gestioni previdenziali, di cui alla legge n. 88/1989.

PENSIONI ESISTENTI ALLA FINE DEGLI ANNI 2000 E 2001 AVENTI DECORRENZA POST 1988

ANNO	CATEGORIA	NUMERO	IMPORTO ANNUO	IMPORTO MEDIO ANNUO
2000	Vecchiaia.....	724.462	8.967.239.949.995	12.377.800
	Invalidità.....	33.910	320.686.512.560	9.457.000
	Superstiti.....	58.827	388.394.783.297	6.602.300
	Totale.....	817.199	9.676.321.245.852	11.840.800
2001	Vecchiaia.....	760.294	9.705.481.735.800	12.765.400
	Invalidità.....	33.767	329.068.789.145	9.745.300
	Superstiti.....	65.023	453.958.380.229	6.981.500
	Totale.....	859.084	10.488.508.905.174	12.208.900

TRASFERIMENTI PASSIVI - Ammontano complessivamente a 17 miliardi ed attengono, come evidenziato nell'allegato n. 9, a contribuzioni a favore dello Stato (già destinati all'ONPI) per 5 miliardi, degli Istituti di patronato e assistenza sociale e dell'Istituto di medicina sociale per 4 miliardi e, infine, a trasferimenti ad altri Enti di contributi per ricongiunzione di periodi assicurativi, per 8 miliardi.

SPESE DI AMMINISTRAZIONE - Risultano determinate in 330 miliardi (2000: 294 miliardi) e rappresentano la quota parte delle spese di amministrazione complessive dell'Istituto, attribuite alla Gestione in base ai criteri previsti dal vigente Regolamento di contabilità e per l'esecuzione delle opere, delle forniture e dei servizi dell'INPS.

Nella tabella che segue si riportano, per grandi aggregati, i dati delle spese di amministrazione a carico della Gestione rispettivamente per gli anni 2000 e 2001.

SPESE DI AMMINISTRAZIONE

(in milioni di lire)

AGGREGATI	ANNO 2000	ANNO 2001
SPESE PER IL PERSONALE (dirette e indirette)	185.961	225.440
SPESE PER SERVIZI AFFIDATI AD ALTRI ENTI:		
- Amministrazioni PP. TT.	23.892	21.515
- Banche e Uffici c/c postali	6.807	6.966
- Altri Enti	23.919	23.805
SPESE POSTALI, TELEGRAFICHE E TELEFONICHE	10.138	11.533
ILLUMINAZIONE, FORZA MOTRICE, RISCALDAMENTO, PULIZIA, VIGILANZA MANUTENZIONE E ADATTAMENTO STABILI STRUMENTALI	19.097	18.410
SPESE PER ACCERTAMENTI SANITARI (dirette)	257	34
SPESE LEGALI	7.379	5.463
SPESE PER I SERVIZI INFORMATICI (comprese quote ammortamento)	17.361	11.047
ALTRE SPESE (dirette e indirette)	13.317	19.190
TOTALE	308.128	343.403
Meno: RECUPERI	10.536	10.879
Meno: RESIDUI INSUSSISTENTI PASSIVI	3.231	2.305
TOTALE NETTO	294.361	330.219

ONERI FINANZIARI – Determinati in 2.245 miliardi (2000: 2.100 miliardi), sono costituiti per 2.195 miliardi dagli interessi passivi maturati sul conto corrente che la Gestione intrattiene con l'Inps per la parte di anticipazioni ricevute a titolo oneroso e per 28 miliardi dagli interessi passivi su prestazioni arretrate e per 22 miliardi dagli oneri derivanti dalla 2° operazione di cessione dei crediti alla S.C.C.I. Spa con riferimento a quelli sorti nell'anno 2000.

Anche per il 2001 la gestione ha beneficiato in misura minore delle anticipazioni di tesoreria a titolo gratuito ricorrendo ai fondi delle gestioni attive, e da ciò deriva l'accollo di maggiori interessi passivi rispetto agli esercizi ante delibera n. 349/2000 del Consiglio di Amministrazione.

La misura del saggio sulle anticipazioni ricevute dalle gestioni attive è stato stabilito nella misura del 4,460% (4,933% nel 2000) dal Consiglio di Amministrazione con deliberazione n. 267 del 4/6/2002, sulla base del tasso reale di inflazione maggiorato di una quota variabile desunta dall'andamento del mercato finanziario come previsto dall'art. 34 del vigente regolamento di contabilità, nel testo modificato con delibera n. 1 del 14/1/1997.

POSTE CORRETTIVE E COMPENSATIVE DI ENTRATE – Pari a 42 miliardi si riferiscono quasi esclusivamente a rimborsi di contributi.

VARIAZIONI PATRIMONIALI STRAORDINARIE - Ammontano complessivamente a 59 miliardi e riguardano per 53 miliardi l'accertata irrecuperabilità di crediti per contributi e sanzioni e per 6 miliardi quella relativa ai crediti per prestazioni da recuperare.

SVALUTAZIONI E DEPREZZAMENTI - L'importo di 71 miliardi riguarda per:

- 69 miliardi l'assegnazione al fondo svalutazione crediti contributivi, che tiene conto del prelievo di 52 miliardi a copertura dell'eliminazione di residui per contributi effettuata nell'anno (allegato 10) e dell'adeguamento del fondo medesimo alle percentuali di svalutazione dei crediti contributivi, stabilite con delibera del Direttore Generale n. 1/2002, nelle seguenti misure:
 - 24,2% per i crediti fino al 31/12/2000 ;
 - 21,6% per i crediti fino all'anno 2001.

- 2 miliardi l'assegnazione al fondo svalutazione crediti per prestazione da recuperare resasi necessaria dopo il prelievo di 6 miliardi a copertura della perdita dell'anno (allegato 10).

RISULTATO DI ESERCIZIO - L'esercizio in esame chiude con una eccedenza delle uscite (7.794) sulle entrate (2.240 miliardi) di 5.554 miliardi che costituisce il disavanzo di esercizio per l'anno 2001.

• • • •

Nel seguente prospetto, attinente alla consistenza patrimoniale della Gestione, vengono posti a raffronto i valori delle attività e passività risultanti all'inizio e alla fine dell'esercizio.

(in miliardi di lire)

ATTIVITA'	STATO PATRIMONIALE		
	al 1° gennaio	al 31 dicembre	Variazioni
- Quota di partecipazione immobili strum.	22	21	-1
- Residui attivi	1.852	1.949	97
- Ratei attivi	437	438	1
- Crediti bancari e finanziari	-	-	-
TOTALE DELLE ATTIVITA'	2.311	2.408	97
PASSIVITA'			
- Debito in c/c con l'Inps	48.795	54.368	5.573
- Residui passivi	239	301	62
- Ratei passivi	89	91	2
- Fondi di accantonamenti vari	1	1	-
- Poste rettificative dell'attivo	436	450	14
TOTALE DELLE PASSIVITA'	49.560	55.211	5.651
DEFICIT PATRIMONIALE	-47.249	-52.803	5.554

Relativamente alle principali voci dello stato patrimoniale, si fa presente quanto segue:

QUOTA DI PARTECIPAZIONE ALL'ACQUISIZIONE DI IMMOBILI STRUMENTALI ADIBITI AD UFFICI - L'importo di 21 miliardi rappresenta la quota parte del valore degli immobili strumentali evidenziato nel bilancio dell'Istituto, attribuita alla Gestione, ai sensi dell'art. 38 del precitato Regolamento di contabilità.

RESIDUI ATTIVI – Ammontano a 1.949 miliardi e risultano così costituiti:

- per 1.283 miliardi, dai crediti in gestione e garanzia presso la S.C.C.I. S.p.A. (1.257 miliardi per contributi e 26 miliardi per sanzioni), che rappresentano i crediti ceduti per periodi fino all'anno 2000, compresi quelli per i quali l'Istituto cura la riscossione per conto della società veicolo, al netto di quanto ricavato (322 miliardi) dalla cessione ed attribuito alla Gestione in misura proporzionale all'ammontare dei crediti ceduti.
- per 666 miliardi, dai crediti diversi rappresentati da crediti per contributi e sanzioni non ancora ceduti, rispettivamente per 556 miliardi e 53 miliardi, nonché da crediti per prestazioni da recuperare per 57 miliardi.

RATEI ATTIVI - Determinati in complessivi 438 miliardi, si riferiscono, essenzialmente, alla quarta rata dei contributi relativa all'ultimo trimestre 2001, da versare entro il 16 gennaio 2002.

DEBITO IN C/C VERSO L'INPS – Il debito in conto corrente verso l'Inps, che svolge funzioni di intermediazione finanziaria fra le varie gestioni amministrate, ammonta a

54.368 miliardi. L'indebitamento della Gestione aumenta di 5.573 miliardi interamente coperto da anticipazioni dalle gestioni attive.

RESIDUI PASSIVI - Ammontano a complessivi 301 miliardi e attengono ai debiti per contribuzioni dovuti per legge ad altri Enti (5 miliardi), ai debiti per prestazioni (69 miliardi), ai debiti per contributi da rimborsare agli assicurati (177 miliardi) e, infine, al debito per oneri derivanti dalla 1° e 2° operazione di cessione dei crediti alla S.C.C.I. S.p.A. (50 miliardi).

RATEI PASSIVI - Determinati complessivamente in 91 miliardi (all. n. 3), si riferiscono all'onere presunto per rate di pensioni e indennità di maternità relative a domande giacenti al 31 dicembre 2001.

POSTE RETTIFICATIVE DELL'ATTIVO - Quantificate, complessivamente, in 449 miliardi, riguardano la consistenza del fondo svalutazione crediti per prestazioni da recuperare per 18 miliardi e del fondo svalutazione crediti contributivi per 431 miliardi.

DEFICIT PATRIMONIALE - Per effetto del disavanzo di esercizio, che è ammontato a 5.554 miliardi (2.868 mln di euro), il deficit patrimoniale al 31 dicembre 2001 passa da 47.249 miliardi a 52.803 miliardi (27.271 mln di euro).

19 GIU. 2002

IL DIRETTORE GENERALE

Tassinio

IL DIRETTORE CENTRALE RAGIONERIA,
CONTABILITA' E BILANCIO

[Handwritten signature]

RENDICONTO

**GESTIONE DEI CONTRIBUTI E DELLE PRESTAZIONI
SITUAZIONE PATRIMONIALE**

ATTIVITA'	CONSISTENZA		VARIAZIONI
	al 1 gennaio 2001	al 31 dicembre 2001	
1 QUOTA DI PARTECIPAZIONE ALL'ACQUISIZIONE DI IMMOBILI STRUMENTALI ADIBITI AD UFFICI.....	21.536.536.000	20.681.418.600	-855.117.400
2 RESIDUI ATTIVI:	1.851.928.563.187	1.949.068.284.875	97.139.721.688
- Crediti in gestione e garanzia presso la S.C.C.I. S.p.a.....	1.128.028.485.082	1.282.897.604.322	154.869.119.240
- Crediti contributivi.....	1.109.177.694.012	1.257.202.176.638	148.024.482.626
- Sanzioni civili, multe e ammende	18.850.791.070	25.695.427.684	6.844.636.614
- Altri crediti:	723.900.078.105	666.170.680.553	-57.729.397.552
- Crediti contributivi.....	601.146.356.989	555.582.138.295	-45.564.218.694
- Crediti per sanzioni civili, multe e ammende	52.323.198.559	53.030.840.344	707.641.785
- Crediti per prestazioni da recuperare	70.430.522.557	57.557.701.914	-12.872.820.643
3 RATEI ATTIVI:	437.045.486.348	437.795.180.884	749.694.536
- Contributi ordinari.....	430.260.720.327	433.978.406.152	3.717.685.825
- Contributo di maternità.....	2.345.570.549	2.249.280.689	-96.289.860
- Ammende, multe e sanzioni civili.....	4.418.373.472	1.552.094.043	-2.866.279.429
- Proventi per divieto di cumulo tra pensioni e retribuzioni.....	20.822.000	15.400.000	-5.422.000
TOTALE DELLE ATTIVITA'.....	2.310.510.585.535	2.407.544.884.359	97.034.298.824
4 DEFICIT PATRIMONIALE:	47.249.430.777.054	52.803.274.974.267	5.553.844.197.213
- Disavanzo economico degli esercizi precedenti	41.744.261.594.551	47.249.430.777.054	5.505.169.182.503
- Disavanzo dell'esercizio	5.505.169.182.503	5.553.844.197.213	48.675.014.710
TOTALE A PAREGGIO.....	49.559.941.362.589	55.210.819.858.626	5.650.878.496.037

PREVIDENZIALI DEI COLTIVATORI DIRETTI COLONI E MEZZADRI
AL 31 DICEMBRE 2001

PASSIVITA'	CONSISTENZA		VARIAZIONI
	al 1 gennaio 2001	al 31 dicembre 2001	
1 DEBITO IN CONTO CORRENTE CON L'INPS.....	48.795.138.950.714	54.368.495.036.380	5.573.356.085.666
2 RESIDUI PASSIVI:	238.670.395.843	300.773.867.282	62.103.471.439
- Debiti verso lo Stato (all. n. 1).....	626.440.000	917.447.000	291.007.000
- Debiti verso altri Enti per contribuzioni.....	3.276.174.000	3.678.331.000	402.157.000
- Debiti per prestazioni (all. n. 2).....	40.191.266.264	69.292.520.615	29.101.254.351
- Debiti per contributi da rimborsare.....	166.073.514.707	177.083.727.795	11.010.213.088
- Debiti per oneri di cessione	28.503.000.872	49.801.840.872	21.298.840.000
3 RATEI PASSIVI (all. n. 3).....	89.311.000.000	91.402.000.000	2.091.000.000
4 FONDI DI ACCANTONAMENTI VARI:	590.000.000	590.000.000	-
- Fondo per la copertura degli oneri per l'accreditamento dei contributi omessi agli assicurati (art.39 della legge n.153/1969).....	590.000.000	590.000.000	-
5 POSTE RETTIFICATIVE DELL'ATTIVO:	436.231.016.032	449.558.954.964	13.327.938.932
- Fondo svalutazione crediti contributivi.....	413.898.420.342	431.271.180.594	17.372.760.252
- Fondo svalutazione crediti per prestazioni da recuperare.....	22.332.595.690	18.287.774.370	-4.044.821.320
TOTALE DELLE PASSIVITA'.....	49.559.941.362.589	55.210.819.858.626	5.650.878.496.037

I SINDACI
GIULIANO CAZZOLA - LORENZO DI MAIO
FIORENZO PESIRI - GIOVANPIETRO SCOTTO DI CARLO
PASQUALE STRACQUADANIO - TEODOSIO ZEULI

IL PRESIDENTE
MASSIMO PACI

GESTIONE DEI CONTRIBUTI E DELLE PRESTAZIONI
SITUAZIONE PATRIMONIALE

(in unità)

ATTIVITA'	CONSISTENZA		VARIAZIONI
	al 1 gennaio 2001	al 31 dicembre 2001	
1 QUOTA DI PARTECIPAZIONE ALL'ACQUISIZIONE DI IMMOBILI STRUMENTALI ADIBITI AD UFFICI.....	11.122.693	10.681.061	-441.632
2 RESIDUI ATTIVI:	956.441.282	1.006.609.762	50.168.480
- Crediti in gestione e garanzia presso la S.C.C.I. S.p.a.....	582.578.093	662.561.310	79.983.226
- Crediti contributivi.....	572.842.472	649.290.738	76.448.266
- Sanzioni civili, multe e ammende	9.735.621	13.270.581	3.534.960
- Altri crediti:	373.863.189	344.048.443	-298.147.46
- Crediti contributivi.....	310.466.183	286.934.228	-23531955
- Crediti per sanzioni civili, multe e ammende.....	27.022.677	27.388.143	365466
- Crediti per prestazioni da recuperare.....	36.374.329	29.726.072	-6648257
3 RATEI ATTIVI:	225.715.156	226.102.340	387.184
- Contributi ordinari.....	222.211.117	224.131.142	1.920.025
- Contributo di maternità.....	1.211.386	1.161.657	-49.729
- Ammende, multe e sanzioni civili.....	2.281.899	801.588	-1.480.311
- Proventi per divieto di cumulo tra pensioni e retribuzioni.....	10.754	7.953	-2.801
TOTALE DELLE ATTIVITA'	1.193.279.131	1.243.393.163	50.114.032
4 DEFICIT PATRIMONIALE:	24.402.294.504	27.270.615.657	2.868.321.153
- Disavanzo economico degli esercizi precedenti.....	21.559.111.898	24.402.294.503	2.843.182.605
- Disavanzo dell'esercizio.....	2.843.182.606	2.868.321.154	25.138.548
TOTALE A PAREGGIO	25.595.573.635	28.514.008.820	2.918.435.185

**PREVIDENZIALI DEI COLTIVATORI DIRETTI COLONI E MEZZADRI
AL 31 DICEMBRE 2001**

di euro)

	PASSIVITA'	CONSISTENZA		VARIAZIONI
		al 1 gennaio 2001	al 31 dicembre 2001	
1	DEBITO IN CONTO CORRENTE CON L'INPS.....	25.200.586.153	28.078.984.355	2.878.398.202
2	RESIDUI PASSIVI:	123.262.972	155.336.738	32.073.766
	- Debiti verso lo Stato (all. n. 1).....	323.529	473.822	150.293
	- Debiti verso altri Enti per contribuzioni.....	1.692.003	1.899.699	207.697
	- Debiti per prestazioni (all. n. 2).....	20.757.057	35.786.600	15.029.544
	- Debiti per contributi da rimborsare.....	85.769.812	91.456.113	5.686.299
	- Debiti per oneri di cessione.....	14.720.571	25.720.504	10.999.933
3	RATEI PASSIVI (all. n. 3).....	46.125.282	47.205.193	1.079.911
4	FONDI DI ACCANTONAMENTI VARI:	304.710	304.710	-
	- Fondo per la copertura degli oneri per l'accreditamento dei contributi omessi agli assicurati (art.39 della legge n.153/1969).....	304.710	304.710	-
5	POSTE RETTIFICATIVE DELL'ATTIVO:	225.294.518	232.177.824	6.883.306
	- Fondo svalutazione crediti contributivi.....	213.760.695	222.732.977	8.972.282
	- Fondo svalutazione crediti per prestazioni da recuperare.....	11.533.823	9.444.847	-2.088.976
	TOTALE DELLE PASSIVITA'	25.595.573.635	28.514.008.820	2.918.435.185

I SINDACI
GIULIANO CAZZOLA - LORENZO DI MAIO
FIORENZO PESIRI - GIOVANPIETRO SCOTTO DI CARLO
PASQUALE STRACQUADANIO - TEODOSIO ZEULI

IL PRESIDENTE
MASSIMO PACI

GESTIONE DEI CONTRIBUTI E DELLE PRESTAZIONI
ENTRATE E USCITE

	ENTRATE	PREVENTIVO 2001		CONSUNTIVO 2001
		1ª NOTA DI VARIAZIONE	AGGIORNATO	
1	CONTRIBUTI A CARICO DEGLI ISCRITTI (all. n. 4).....	1.882.300.000.000	1.817.730.000.000	1.826.663.155.363
2	QUOTE DI PARTECIPAZIONE DEGLI ISCRITTI (all. n. 5)	27.291.000.000	15.870.000.000	13.292.151.129
3	POSTE CORRETTIVE E COMPENSATIVE DI USCITE:	68.446.000.000	147.990.000.000	118.964.401.531
	- Recupero di prestazioni	61.000.000.000	147.834.000.000	118.929.025.090
	- Recupero di indennità di maternità	246.000.000	156.000.000	35.376.441
	- Rimborso da parte della Repubblica federale di Germania delle quote di pensione corrispondenti a periodi assicurativi riconosciuti ai sensi dell'accordo italo-tedesco del 27 gennaio 1976.....	7.200.000.000	-	-
4	REDDITI E PROVENTI PATRIMONIALI:	171.000.000	133.100.000	99.089.953
	- Interessi attivi sui conti correnti postali	161.000.000	123.000.000	74.813.900
	- Interessi attivi diversi	10.000.000	10.100.000	24.276.053
5	ENTRATE NON CLASSIFICABILI IN ALTRE VOCI (all. n. 6).....	20.625.200.000	19.345.800.000	10.593.354.851
	A - COMPONENTI FINANZIARIE DI PARTE CORRENTE	1.998.833.200.000	2.001.068.900.000	1.969.612.152.827
6	TRASFERIMENTI DALLA GESTIONE DEGLI INTERVENTI ASSISTENZIALI E DI SOSTEGNO ALLE GESTIONI PREVIDENZIALI (all. n. 7).....	225.873.000.000	219.084.500.000	202.269.739.577
7	TRASFERIMENTI DA ALTRE GESTIONI DELL'INPS:			
	- Valori di copertura di periodi assicurativi	400.000	-	-
8	CANONE D'USO NETTO DEGLI IMMOBILI STRUMENTALI ADIBITI AD UFFICI.....	1.027.000.000	983.700.000	981.986.400
9	VARIAZIONI PATRIMONIALI STRAORDINARIE:	-	600.000	9.271.122.600
	- Riaccertamento crediti per prestazioni da recuperare	-	-	2.839.930.245
	- Eliminazione residui passivi per rate di pensione prescritte	-	-	6.430.860.055
	- Plus valore immobili alienati	-	600.000	327.900
	- Eccedenza fondo immobili per alienazione nel 2001.....	-	-	4.400
10	PRELIEVI DA ACCANTONAMENTI E FONDI:	13.028.070.000	-	58.025.996.276
	- Prelievo dal Fondo svalutazione crediti contributivi.....	13.028.070.000	-	51.683.739.655
	- Prelievo dal Fondo svalutazione crediti per prestazioni da recuperare	-	-	6.342.256.621
11	STORNO RATEI PASSIVI INIZIALI PRESTAZIONI (all. n. 8).....	89.692.000.000	89.311.000.000	89.311.000.000
12	ATTRIBUZIONE RATEI ATTIVI FINALI:	479.409.000.000	466.790.373.000	437.795.180.884
	- Per contributi a carico degli iscritti (all. n. 4).....	474.871.000.000	462.351.000.000	436.227.686.841
	- Per proventi divieto di cumulo tra pensioni e retribuzioni (all. n. 5).....	38.000.000	21.000.000	15.400.000
	- Per ammende, multe e sanzioni civili (all. n. 6).....	4.500.000.000	4.418.373.000	1.552.094.043
	B - COMPONENTI ECONOMICHE.....	809.029.470.000	776.170.173.000	797.656.027.737
	TOTALE DELLE ENTRATE (A + B).....	2.807.862.670.000	2.777.239.073.000	2.767.267.180.564
13	DISAVANZO ECONOMICO DI ESERCIZIO.....	6.154.563.530.000	5.965.696.802.000	5.553.844.197.213
	TOTALE A PAREGGIO.....	8.962.426.200.000	8.742.935.875.000	8.321.111.377.777

PREVIDENZIALI DEI COLTIVATORI DIRETTI, MEZZADRI E COLONI
DELL'ESERCIZIO 2001

	U S C I T E	PREVENTIVO 2001		CONSUNTIVO 2001
		1 ^a NOTA DI VARIAZIONE	AGGIORNATO	
1	SPESE PER PRESTAZIONI ISTITUZIONALI (all. n. 8 sub A).....	5.650.782.000.000	5.252.178.000.000	5.013.082.495.939
2	TRASFERIMENTI PASSIVI (all. n. 9).....	12.937.500.000	14.212.802.000	16.870.367.269
3	ONERI FINANZIARI:	19.355.000.000	56.956.200.000	49.696.410.770
	- Interessi passivi su prestazioni arretrate.....	3.000.000.000	21.051.000.000	28.288.177.506
	- Interessi passivi diversi.....	71.000.000	272.200.000	109.393.264
	- Onere derivante dalla cessione dei crediti di cui all'art. 13 della legge 448/1998 e art. 1 DL 308/1999.....	16.284.000.000	35.633.000.000	21.298.840.000
4	POSTE CORRETTIVE E COMPENSATIVE DI ENTRATE:	44.302.000.000	16.782.000.000	42.457.025.644
	- Rimborso di contributi.....	44.000.000.000	15.000.000.000	40.667.356.674
	- Rimborso di contributi di maternità.....	-	80.000.000	63.765.279
	- Rimborso proventi per divieto di cumulo tra pens. e retribuzioni.....	2.000.000	2.000.000	666.639
	- Rimborso di riserve e valori di riscatto.....	300.000.000	1.700.000.000	1.695.234.852
5	USCITE NON CLASSIFICABILI IN ALTRE VOCI:	904.600.000	1.921.500.000	2.660.986.286
	- Uscite vane.....	493.600.000	546.500.000	749.499.000
	- Rivalutazione monetaria di prestazioni arretrate.....	411.000.000	1.375.000.000	1.901.487.286
	A - COMPONENTI FINANZIARIE DI PARTE CORRENTE.....	5.728.281.100.000	5.342.050.502.000	5.124.757.285.908
6	SPESE DI AMMINISTRAZIONE.....	320.059.100.000	325.541.717.000	330.218.792.131
7	INTERESSI PASSIVI SUL CONTO CORRENTE CON L'INPS.....	2.348.063.000.000	2.498.113.000.000	2.195.117.950.000
8	ONERE PER LA PREVENZIONE E CURA DELL'INVALIDITA':			
	- Prestazioni economiche ed accessione, ai sensi dell'art. 1, del D.L. n. 16/1982 convertito nella Legge n. 98/1982 (all. n. 8 sub B).....	816.000.000	845.000.000	754.098.000
9	TRASFERIMENTI AD ALTRE GESTIONI DELL'INPS:			
	- Valori di copertura di periodi assicurativi.....	750.000.000	600.000.000	718.549.904
10	ONERI TRIBUTARI.....	9.609.000.000	9.987.000.000	10.288.745.400
11	VARIAZIONI PATRIMONIALI STRAORDINARIE:			
	- Eliminazione di residui attivi (all. 10).....	-	-	59.484.532.878
12	SVALUTAZIONE E DEPREZZAMENTI:			
	- Assegnazione al Fondo svalutazione crediti contributivi.....	-	37.354.170.000	71.363.937.208
	- Assegnazione al Fondo sval. crediti per prestazioni da recuperare.....	-	37.354.170.000	69.056.499.907
	- Assegnazione al Fondo sval. crediti per prestazioni da recuperare.....	-	-	2.297.437.301
13	STORNO RATEI ATTIVI INIZIALI:	462.226.000.000	437.045.486.000	437.045.486.348
	- Per contributi a carico degli iscritti (all. n. 4).....	457.689.000.000	432.606.291.000	432.606.290.876
	- Per proventi divieto di cumulo tra pensioni e retribuzioni (all. n. 5).....	37.000.000	20.822.000	20.822.000
	- Per ammende, multe e sanzioni civili (all. n. 6).....	4.500.000.000	4.418.373.000	4.418.373.472
14	RATEI PASSIVI FINALI PRESTAZIONI (all. n. 8).....	92.622.000.000	91.399.000.000	91.402.000.000
	B - COMPONENTI ECONOMICHE.....	3.234.145.100.000	3.363.531.203.000	3.196.354.091.869
	TOTALE DELLE USCITE (A + B).....	8.962.426.200.000	8.705.581.705.000	8.321.111.377.777

XIV LEGISLATURA — DISEGNI DI LEGGE E RELAZIONI — DOCUMENTI

GESTIONE DEI CONTRIBUTI E DELLE PRESTAZIONI
ENTRATE E USCITE
(in unità)

	ENTRATE	PREVENTIVO 2001		CONSUNTIVO 2001
		1ª NOTA DI VARIAZIONE	AGGIORNATO	
1	CONTRIBUTI A CARICO DEGLI ISCRITTI (all. n. 4).....	972.126.821	938.779.199	943.392.789
2	QUOTE DI PARTECIPAZIONE DEGLI ISCRITTI (all. n. 5)	14.094.625	8.196.171	6.864.823
3	POSTE CORRETTIVE E COMPENSATIVE DI USCITE:	35.349.409	76.430.456	61.439.986
	- Recupero di prestazioni	31.503.871	76.349.889	61.421.716
	- Recupero di indennità di maternità	127.048	80.567	18.270
	- Rimborso da parte della Repubblica federale di Germania delle quote di pensione corrispondenti a periodi assicurativi sconosciuti ai sensi dell'accordo italo-tedesco del 27 gennaio 1976.....	3.718.490	-	-
4	REDDITI E PROVENTI PATRIMONIALI:	88.315	68.740	51.176
	- Interessi attivi sui conti correnti postali.....	83.150	63.524	38.638
	- Interessi attivi diversi	5.165	5.216	12.538
5	ENTRATE NON CLASSIFICABILI IN ALTRE VOCI (all. n. 6).....	10.652.027	9.991.272	5.471.011
	A - COMPONENTI FINANZIARIE DI PARTE CORRENTE	1.032.311.197	1.033.465.838	1.017.219.785
6	TRASFERIMENTI DALLA GESTIONE DEGLI INTERVENTI ASSISTENZIALI E DI SOSTEGNO ALLE GESTIONI PREVIDENZIALI (all. n. 7).....	116.653.669	113.147.702	104.463.602
7	TRASFERIMENTI DA ALTRE GESTIONI DELL'INPS:			
	- Valori di copertura di periodi assicurativi	207	-	-
8	CANONE D'USO NETTO DEGLI IMMOBILI STRUMENTALI ADIBITI AD UFFICI.....	530.401	508.039	507.154
9	VARIAZIONI PATRIMONIALI STRAORDINARIE:	-	310	4.788.135
	- Riaccertamento crediti per prestazioni da recuperare.....	-	-	1.466.702
	- Eliminazione residui passivi per rate di pensione prescritte.....	-	-	3.321.262
	- Plus valore immobili alienati.....	-	310	169
	- Eccedenza fondo immobili per alienazione nel 2001.....	-	-	2
10	PRELIEVI DA ACCANTONAMENTI E FONDI:	6.728.437	-	29.967.927
	- Prelievo dal Fondo svalutazione crediti contributivi.....	6.728.437	-	26.692.424
	- Prelievo dal Fondo svalutazione crediti per prestazioni da recuperare.....	-	-	3.275.503
11	STORNO RATEI PASSIVI INIZIALI PRESTAZIONI (all. n. 8).....	46.322.052	46.125.282	46.125.282
12	ATTRIBUZIONE RATEI ATTIVI FINALI:	247.594.085	241.077.109	226.102.341
	- Per contributi a carico degli iscritti (all. n. 4).....	245.250.404	238.784.364	225.292.798
	- Per proventi divieto di cumulo tra pensioni e retribuzioni (all. n. 5).....	19.625	10.846	7.953
	- Per ammende, multe e sanzioni civili (all. n. 6).....	2.324.056	2.281.899	801.590
	B - COMPONENTI ECONOMICHE.....	417.828.851	400.858.442	411.954.441
	TOTALE DELLE ENTRATE (A + B).....	1.450.140.048	1.434.324.280	1.429.174.228
13	DISAVANZO ECONOMICO DI ESERCIZIO.....	3.178.566.796	3.081.025.273	2.868.321.164
	TOTALE A PAREGGIO.....	4.628.706.844	4.515.349.553	4.297.495.390

**PREVIDENZIALI DEI COLTIVATORI DIRETTI, MEZZADRI E COLONI
DELL'ESERCIZIO 2001**
(di euro)

	U S C I T E	PREVENTIVO 2001		CONSUNTIVO 2001
		1 ^a NOTA DI VARIAZIONE	AGGIORNATO	
1	SPESE PER PRESTAZIONI ISTITUZIONALI (all. n. 8 sub A).....	2.918.385.349	2.712.523.563	2.589.041.041
2	TRASFERIMENTI PASSIVI (all. n. 9).....	6.681.661	7.340.300	8.712.818
3	ONERI FINANZIARI:	9.996.023	29.415.423	25.666.064
	- Interessi passivi su prestazioni arretrate.....	1.549.371	10.871.934	14.609.624
	- Interessi passivi diversi.....	36.668	140.580	56.497
	- Onere derivante dalla cessione dei crediti di cui all'art. 13 della legge 448/1998 e art 1 DL 308/1999.....	8.409.984	18.402.909	10.999.933
4	POSTE CORRETTIVE E COMPENSATIVE DI ENTRATE:	22.880.074	8.667.180	21.927.224
	- Rimborso di contributi.....	22.724.104	7.746.853	21.016.432
	- Rimborso di contributi di maternità.....	-	41.317	32.932
	- Rimborso proventi per divieto di cumulo tra pens. e retribuzioni.....	1.033	1.033	344
	- Rimborso di riserve e valori di riscatto.....	154.937	877.977	875.516
5	USCITE NON CLASSIFICABILI IN ALTRE VOCI:	467.187	992.372	1.369.120
	- Uscite varie.....	254.923	282.244	387.084
	- Rivalutazione monetaria di prestazioni arretrate.....	212.264	710.128	982.036
	A - COMPONENTI FINANZIARIE DI PARTE CORRENTE.....	2.958.410.294	2.758.938.838	2.646.716.257
6	SPESE DI AMMINISTRAZIONE.....	165.296.730	168.128.266	170.543.773
7	INTERESSI PASSIVI SUL CONTO CORRENTE CON L'INPS.....	1.212.673.336	1.290.167.894	1.133.683.810
8	ONERE PER LA PREVENZIONE E CURA DELL'INVALIDITA':			
	- Prestazioni economiche ed accessorie, ai sensi dell' art. 1, del D.L. n. 16/1982 convertito nella Legge n.98/1982 (all.n.8 sub B).....	421.429	436.406	389.459
9	TRASFERIMENTI AD ALTRE GESTIONI DELL'INPS:			
	-Valori di copertura di periodi assicurativi.....	387.343	309.874	371.100
10	ONERI TRIBUTARI.....	4.962.634	5.157.855	5.313.694
11	VARIAZIONI PATRIMONIALI STRAORDINARIE:			
3/20	- Eliminazione di residui attivi (all. 10).....	-	-	30.705.704
12	SVALUTAZIONE E DEPREZZAMENTI:			
	- Assegnazione al Fondo svalutazione crediti contributivi.....	-	19.291.819	36.851.233
	- Assegnazione al Fondo sval. crediti per prestazioni da recuperare.....	-	-	1.186.527
13	STORNO RATEI ATTIVI INIZIALI:	238.719.807	225.715.157	225.715.157
	- Per contributi a carico degli iscritti (all. n. 4).....	236.376.642	223.422.504	223.422.504
	- Per proventi divieto di cumulo tra pensioni e retribuzioni (all. n. 5).....	19.109	10.754	10.754
	- Per ammende, multe e sanzioni civili (all. n. 6).....	2.324.056	2.281.899	2.281.899
14	RATEI PASSIVI FINALI PRESTAZIONI (all. n. 8).....	47.835.271	47.203.644	47.206.193
	B - COMPONENTI ECONOMICHE.....	1.670.296.550	1.756.410.715	1.650.779.123
	TOTALE DELLE USCITE (A + B).....	4.628.706.844	4.515.349.553	4.297.495.390

ALLEGATI

XIV LEGISLATURA — DISEGNI DI LEGGE E RELAZIONI — DOCUMENTI

DEBITI VERSO LO STATO

ALLEGATO N. 1

DESCRIZIONE	CONSISTENZA		VARIAZIONI
	al 1 gennaio 2001	al 31 dicembre 2001	
Per il finanziamento del Fondo sanitario nazionale - art. 69, lett. b) della legge n. 833/1978 - per prestazioni terapeutiche.....	626.440.000	626.440.000	-
-Per somme da trasferire ai sensi dell'art. 1 duodecies della legge n. 641/1978 (ex ONPI).....	-	291.007.000	291.007.000
TOTALE	626.440.000	917.447.000	291.007.000

DEBITI PER PRESTAZIONI

ALLEGATO N. 2

DESCRIZIONE	CONSISTENZA		VARIAZIONI
	al 1 gennaio 2001	al 31 dicembre 2001	
-Debiti verso i pensionati	40.078.897.317	69.018.219.175	28.939.321.858
-Debiti per l'assegno per l'assistenza personale e continuativa ai pensionati per inabilità di cui all'art. 5 della legge n. 222/1984	58.874.470	50.800.470	8.074.000
-Debiti verso i beneficiari di prestazioni di maternità	53.494.477	223.500.970	170.006.493
TOTALE	40.191.266.264	69.292.620.615	29.101.264.361

RATEI PASSIVI

ALLEGATO N. 3

DESCRIZIONE	CONSISTENZA		VARIAZIONI
	al 1 gennaio 2001	al 31 dicembre 2001	
-Rate pens. relative a domande giacenti al 31 dicembre.....	79.825.000.000	82.865.000.000	3.040.000.000
-Indennità di maternità.....	9.486.000.000	8.537.000.000	949.000.000
TOTALE	89.311.000.000	91.402.000.000	2.091.000.000

CONTRIBUTI A CARICO DEGLI ISCRITTI

ALLEGATO N. 4

DESCRIZIONE	PREVENTIVO 2001		CONSUNTIVO 2001			
	1ª NOTA DI VARIAZIONE (dato economico) (1)	AGGIORNATO (dato economico) (2)	Accertati nel 2001 (3)	Meno : rateo al 31.12.2000 (4)	Più: rateo al 31.12.2001 (5)	Totale (dato economico) (6)=(3-4+5)
Contributo a percentuale, di cui all'art. 7 della legge n. 233/1990 e successive modificazioni	1.590.239.000.000	1.547.865.280.000	1.533.675.855.846	359.975.720.454	365.319.331.635	1.539.019.467.027
Contributo addizionale dovuto ai sensi dell'art. 12 della legge n. 233/1990	201.973.000.000	196.819.972.000	191.731.162.387	47.546.027.530	46.583.693.449	190.768.828.306
Contributo di risanamento, ex art. 17 della legge 160/1975, dovuto ai sensi dell'art. 13 della legge n. 405/1990	97.586.000.000	94.705.028.000	91.994.664.706	22.738.972.343	22.075.381.068	91.331.073.431
Contributo per l'indennità di maternità - legge n. 546/1987	9.684.000.000	8.084.429.000	9.261.472.424	2.345.570.549	2.249.280.689	9.165.182.564
TOTALE	1.899.482.000.000	1.847.474.709.000	1.826.663.155.363	432.606.290.876	436.227.686.841	1.830.284.551.328

QUOTE DI PARTECIPAZIONE DEGLI ISCRITTI

ALLEGATO N. 5

DESCRIZIONE	PREVENTIVO 2001		CONSUNTIVO 2001			
	1 ^a NOTA DI VARIAZIONE (dato economico) (1)	AGGIORNATO (dato economico) (2)	Accertati nel 2001 (3)	Meno : rateo al 31.12.2000 (4)	Più: rateo al 31.12.2001 (5)	Totale (dato economico) (6)=(3-4+5)
Contributi volontari.....	19.700.000.000	10.900.000.000	6.263.032.067	-	-	6.263.032.067
Proventi per divieto di cumulo tra pensioni e redditi da lavoro.....	2.101.000.000	4.900.178.000	6.926.626.354	20.822.000	15.400.000	6.921.204.354
Valori di riscatto per il periodo di corso legale di laurea, ai sensi dell'art.50, della legge n. 153/1969.....	91.000.000	70.000.000	78.817.510	-	-	78.817.510
Valori di riscatto diversi per periodi scoperti di assicura- zione.....	5.400.000.000	-	23.675.198	-	-	23.675.198
TOTALE.....	27.292.000.000	15.870.178.000	13.292.151.129	20.822.000	15.400.000	13.286.729.129

ENTRATE NON CLASSIFICABILI IN ALTRE VOCI

ALLEGATO N. 6

DESCRIZIONE	PREVENTIVO 2001		CONSUNTIVO 2001			
	1ª NOTA DI VARIAZIONE (dato economico) (1)	AGGIORNATO (dato economico) (2)	Accertati nel 2001 (3)	Meno : rateo al 31.12.2000 (4)	Più: rateo al 31.12.2001 (5)	Totale (dato economico) (6)=(3-4+5)
Ammende, multe e sanzioni civili.....	19.000.000.000	17.765.000.000	8.995.779.738	4.418.373.472	1.552.094.043	6.129.500.309
Interessi di dilazione e differimento.....	200.000.000	60.000.000	44.455.556	-	-	44.455.556
Valori per azioni di surroga, ex art. 14, legge n. 222/1984.....	400.000.000	154.000.000	124.957.000	-	-	124.957.000
Entrate varie.....	1.025.200.000	1.366.800.000	1.428.162.557	-	-	1.428.162.557
TOTALE.....	20.625.200.000	19.345.800.000	10.593.354.851	4.418.373.472	1.552.094.043	7.727.075.422

TRASFERIMENTI DALLA GESTIONE DEGLI INTERVENTI ASSISTENZIALI E DI SOSTEGNO
ALLE GESTIONI PREVIDENZIALI

ALLEGATO N. 7

DESCRIZIONE	PREVENTIVO 2001		CONSUNTIVO 2001
	1 ^a NOTA DI VARIAZIONE	AGGIORNATO	
- Copertura del mancato gettito per esoneri e riduzioni contributive.....	156.990.000.000	150.237.000.000	144.570.669.773
- Eccedenza contributo dello Stato per assegni familiari art. 28, comma 2, legge n. 88/1989.....	56.776.000.000	54.786.500.000	51.637.828.231
- Concorso agli oneri conseguenti alla ricostituzione delle posizioni assicurative trasferite all'INAS libico art. 4 D.L. n. 103/1991 conver- tito nella legge n. 166/1991.....	27.000.000	161.000.000	99.241.573
- Copertura degli oneri derivanti dall'applicazione alle pensioni con anzianità contributiva pari o superiore a 40 anni delle disposizioni in materia di cumulo con redditi da lavoro previste per le pensioni di vecchiaia di cui all'art. 77 della legge n. 448/1998.....	2.400.000.000	2.400.000.000	2.400.000.000
- Copertura figurativa per periodi di astensione facoltativa per il diritto alla cura e alla formazione dei bambini nati dall'1/1/2000 di cui all'art. 3 della legge 53/2000.....	3.680.000.000	5.500.000.000	-
- Copertura delle minori entrate derivanti dalla modifica delle norme sul cumulo tra pensioni e reddito da lavoro - art. 72 legge 388/2000.....	6.000.000.000	6.000.000.000	3.562.000.000
TOTALE	225.873.000.000	219.084.500.000	202.269.739.577

XIV LEGISLATURA - DISEGNI DI LEGGE E RELAZIONI - DOCUMENTI

SPESA PER PRESTAZIONI ISTITUZIONALI

ALLEGATO N. 8

DESCRIZIONE	PREVENTIVO 2001		Impegnate nel 2001 (3)	Meno: rateo al 31.12.2000 (4)	Piu: rateo al 31.12.2001 (5)	Totale (dato economico) (6)=(3-4+5)
	1° NOTA DI VARIAZIONE (dato economico) (1)	AGGIORNATO (dato economico) (2)				
A) RATE COMPLESSIVE LORDE DI PENSIONE a detrarre:	7.916.302.000.000	7.828.359.000.000	7.599.373.141.520	79.825.000.000	82.865.000.000	7.602.413.141.520
- Art. 1, legge n. 222/1984.....	89.000.000.000	87.000.000.000	84.943.642.816	-	-	84.943.642.816
- Art. 1, legge n. 140/1985 e legge n. 544/1988.....	6.200.000.000	6.200.000.000	16.352.377.575	-	-	16.352.377.575
- Quota parte mensilità di pensione erogate post 1988 - art. 37, 3° comma, lett.c), legge n. 88/1989.....	1.768.000.000.000	2.030.000.000.000	2.030.000.000.000	-	-	2.030.000.000.000
- Maggiorazioni agli ex combattenti art. 6, leggi n. 140/1985 e n. 544/1988.....	4.364.000.000	4.686.000.000	4.702.902.129	-	-	4.702.902.129
- Quota parte di pensione - art. 11, legge 54/1982.....	349.220.000.000	388.401.000.000	388.401.000.000	-	-	388.401.000.000
- Oneri connessi al pensionamenti anticipati.....	7.100.000.000	11.800.000.000	12.492.108.202	-	-	12.492.108.202
- Onere maggiore perequazione rate pensione - art. 11, comma 5, legge n.537/1993.....	32.100.000.000	38.100.000.000	38.291.000.000	-	-	38.291.000.000
- Maggiore onere modifiche requisiti reddituali pensioni al minimo, art. 11, c. 38, legge n. 537/1993.....	18.800.000.000	18.800.000.000	18.812.000.000	-	-	18.812.000.000
- Convenzione internazionale Italo-Venezuelana.....	305.000.000	308.000.000	308.000.000	-	-	308.000.000
- Convenzione Australiana.....	304.000.000	307.000.000	307.000.000	-	-	307.000.000
- Modifica perequazione automatica - art. 89, c. 1, legge 388/2000.....	1.377.000.000	1.377.000.000	1.377.000.000	-	-	1.377.000.000
- Abolizione divieto cumulo pensione reversibilità e rendita Inail - art. 73 e 78 legge n. 388/2000.....	1.000.000.000	1.000.000.000	3.977.000.000	-	-	3.977.000.000
- Modifica integrazione al minimo - legge 385/2000.....	8.000.000.000	8.000.000.000	-	-	-	-
- Prestazione aggiuntiva al trattamento minimo- art.70, c.7, legge n.388/2000.....	-	-	60.938.714.057	-	-	60.938.714.057
Totale delle detrazioni.....	2.285.770.000.000	2.595.979.000.000	2.599.964.028.722	-	-	2.599.964.028.722
RATE PENSIONE A CARICO DELLA GESTIONE ASSEGNI DI CUI ALL'ART. 5, LEGGE N. 222/1984.....	5.630.632.000.000	5.232.380.000.000	4.999.409.112.798	79.826.000.000	82.866.000.000	5.002.449.112.798
INDENNITA' DI MATERNITA'- LEGGE N. 548/1987.....	480.000.000	586.000.000	575.243.000	-	-	575.243.000
	22.700.000.000	21.300.000.000	13.098.140.141	9.488.000.000	8.537.000.000	12.149.140.141
TOTALE A).....	5.883.712.000.000	5.264.266.000.000	6.013.082.496.539	89.311.000.000	91.402.000.000	6.016.173.496.539
B) ONERE PREVENZIONE E CURA DELLA INVALIDITA'	818.000.000	845.000.000	754.098.000	-	-	754.098.000
TOTALE B).....	818.000.000	845.000.000	754.098.000	-	-	754.098.000
SPESA PER PRESTAZIONI ISTITUZIONALI (A+B).....	5.654.528.000.000	5.255.111.000.000	6.013.936.593.539	89.311.000.000	91.402.000.000	6.016.927.593.539

TRASFERIMENTI PASSIVI

ALLEGATO N. 9

DESCRIZIONE	PREVENTIVO 2001		CONSUNTIVO 2001
	1^ NOTA DI VARIAZIONE	AGGIORNATO	
A) TRASFERIMENTI ALLO STATO:			
Somme da trasferire al Ministero del Tesoro secondo il disposto dell'art. 1 duodecies della legge n.641/1978 (già contribuzione destinata all'ONPI).....	5.633.000.000	4.878.004.000	4.842.500.000
TOTALE A).....	5.633.000.000	4.878.004.000	4.842.500.000
B) TRASFERIMENTI AD ALTRI ENTI:			
Contributi a favore di Enti vari:			
-Enti di patronato e assistenza sociale.....	4.276.000.000	3.710.016.000	3.678.331.000
-Istituto italiano di medicina sociale.....	28.500.000	24.782.000	24.800.000
Valori di copertura di periodi assicurativi:			
-Trasferiti ad altri Enti di previdenza.....	3.000.000.000	5.600.000.000	8.324.736.269
TOTALE B).....	7.304.500.000	9.334.798.000	12.027.867.269
TOTALE (A+B).....	12.937.500.000	14.212.802.000	16.870.367.269

VARIAZIONI PATRIMONIALI STRAORDINARIE

ALLEGATO N. 10

DESCRIZIONE	PREVENTIVO 2001		CONSUNTIVO 2001
	1^ NOTA DI VARIAZIONE	AGGIORNATO	
Insussistenza di residui per contributi	-	-	51.683.739.655
Insussistenza di residui per ammende, multe e sanzioni civili	-	-	1.428.534.602
Perdita per accertata irrecuperabilità di crediti per prestazioni da recuperare	-	-	6.342.258.621
TOTALE.....	-	-	59.454.532.878

APPENDICE

EVOLUZIONE LEGISLATIVA E NORMATIVA

La Gestione dei contributi e delle prestazioni previdenziali dei coltivatori diretti, mezzadri e coloni, nell'anno 2001, è stata interessata prevalentemente dalla normativa preesistente e ampiamente commentata nei bilanci precedenti e dall'emanazione del Decreto con il quale il Ministro del Lavoro e della Previdenza Sociale ha stabilito la misura del reddito medio convenzionale giornaliero, determinato in L. 78.536, da applicare per il medesimo anno alle quattro fasce di reddito della tabella D allegata alla legge n. 233/1990, rimodulate a partire dal 1° luglio 1997 dal D. L.vo 146/1997, ai fini del calcolo dei contributi e delle pensioni.

Per quanto concerne le aliquote di contribuzione I.V.S., da applicare al reddito convenzionale individuale da attribuire in corrispondenza della specifica fascia in cui è inquadrata l'azienda, il comma 3 dell'art. 3 del citato decreto legislativo n. 146/1997, ha disposto l'aumento di 0,50 punti percentuali per ciascuno degli anni a decorrere dal 1998, fino al raggiungimento di un aumento complessivo pari a 3 punti percentuali.

Pertanto, le aliquote vigenti per il 2001 sono le seguenti:

- 19,30% (ridotta al 16,80% per i soggetti di età inferiore a 21 anni) per la generalità delle imprese;
- 16,30% (ridotta al 11,80% per i soggetti di età inferiore a 21 anni) per le imprese ubicate nei territori montani o zone svantaggiate.

Sulle entrate contributive ha influito pure l'aumento, derivante dal meccanismo di adeguamento periodico previsto dall'art. 22 della legge 3 giugno 1975, n. 160, del contributo addizionale di cui al comma 1 dell'art. 17 della stessa legge n. 160/1975 che per il 2001 è pari a L. 970 a giornata (per 156 giornate l'anno).

Per l'anno 2001 il contributo annuo dovuto a copertura degli oneri derivanti dall'erogazione dell'indennità di maternità resta confermato in L. 14.500 ai sensi dell'art. 49 della legge 488/1999.

Continuerà ad interessare la Gestione anche l'applicazione dell'art. 59, comma 6, della legge n. 449/1997 secondo il quale, dal 1 gennaio 2001, il diritto alla pensione di anzianità si consegue al raggiungimento di un'anzianità contributiva non inferiore a 35 anni e al compimento del 58° anno di età .

Il comma 15, della predetta legge ha previsto per i lavoratori autonomi pensionati di età superiore a 65 anni, la facoltà di ottenere a richiesta la riduzione del 50% dell'importo del contributo previdenziale.

In ogni caso è consentito l'accesso al pensionamento al raggiungimento del solo requisito di anzianità contributiva di 40 anni.

Anche per l'anno 2001 hanno avuto effetto i numerosi provvedimenti di sospensione del pagamento dei contributi assistenziali e previdenziali che in questi ultimi anni sono stati concessi, ai sensi dell'art.5 della legge n. 198/1985, in favore delle aziende coltivatrici dirette, mezzadrili e coloniche danneggiate da calamità naturali.

Fra le leggi di più recente emanazione, si segnalano:

- ❖ la legge 23 dicembre 2000, n. 388 (legge finanziaria 2001) che ha previsto:
 - all'articolo 68, l'adeguamento dei trasferimenti dovuti dallo Stato, rispettivamente, ai sensi dell'art. 37, comma 3, lettera c), della legge 9 marzo 1989, n. 88 e successive modificazioni, e ai sensi dell'art. 59, comma 34, della legge 27 dicembre 1997, n. 449;

- **all'articolo 69, nuove disposizioni relative al sistema pensionistico e, in particolare, ai:**
 - **commi 1 e 2, a decorrere dal 1 gennaio 2001, la modifica della rivalutazione automatica delle pensioni che è applicata nella misura del 100 per cento per le fasce di importo fino a tre volte il trattamento minimo INPS, del 90 per cento per le fasce d'importo compreso tra tre volte e cinque volte il minimo, del 75 per cento per le fasce di importo superiori a cinque volte il minimo. Con la stessa decorrenza viene modificato da 3 a 2 anni il periodo di riferimento della perequazione per le pensioni di importo compreso tra cinque e otto volte il minimo;**
 - **commi 3 e 4, l'aumento delle maggiorazioni sociali, spettanti ai titolari di pensioni che siano in possesso di redditi non superiori ai limiti di legge, nella misura di lire 100.000 mensili, per i soggetti di età pari o superiore a 75 anni, di lire 80.000 mensili, per i soggetti di età pari o superiore a 65 anni, di lire 20.000 mensili, per gli ultrasessantenni;**
- **all'articolo 71, la totalizzazione dei periodi assicurativi per i lavoratori che non hanno maturato il diritto a pensione in alcuna forma dell'AGO e delle forme esclusive e sostitutive della stessa. A questi lavoratori è data facoltà di cumulare i vari periodi assicurativi per il conseguimento della pensione di vecchiaia e dei trattamenti di inabilità: Tali trattamenti costituiscono quote di un'unica pensione per la quale è prevista l'integrazione al minimo secondo l'ordinamento e con onere a carico della Gestione che eroga la quota di importo più elevato;**
- **all'articolo 72, la totale cumulabilità con i redditi da lavoro delle pensioni di vecchiaia e delle pensioni liquidate con un'anzianità contributiva pari o**

superiore a 40 anni, nonché la parziale cumulabilità per le pensioni di anzianità, di invalidità e degli assegni di invalidità elevandola al 70 per cento dell'importo eccedente il trattamento minimo.

- **agli articolo 73 e 78**, l'eliminazione del divieto di cumulo tra rendita ai superstiti INAIL e trattamento di reversibilità INPS, con decorrenza da 1° luglio 2000.

- ❖ **il decreto del Ministero del Lavoro e delle politiche sociali del 9.11.2001** che ha elevato, a decorrere dal 1° luglio 2001, da £. 715.000 a £. 734.000, l'importo dell'assegno per l'assistenza personale continuativa erogato ai sensi dell'articolo 5 della legge 12.6.1984, n. 222 in favore dei pensionati di inabilità.

- ❖ **il decreto del Ministero del Tesoro, Bilancio e Programmazione economica del 20.11. 2001** che ha fissato nella misura del 2,6% l'aumento di perequazione automatica da attribuire alle pensioni per l'anno 2001, già applicata nella misura previsionale del 2,4%.

**ISTITUTO NAZIONALE DELLA PREVIDENZA SOCIALE
SEDE CENTRALE DI ROMA**

**GESTIONE DEI CONTRIBUTI E DELLE PRESTAZIONI
PREVIDENZIALI DEGLI ARTIGIANI**

RENDICONTO DELL'ANNO 2001

RELAZIONE DEL DIRETTORE GENERALE

Il bilancio consuntivo dell'anno 2001 della Gestione dei contributi e delle prestazioni previdenziali degli artigiani presenta un disavanzo economico di esercizio di 2.498 miliardi.

Per effetto di tale risultato l'avanzo patrimoniale al 31 dicembre 2001 passa da 5.530 miliardi a 3.032 miliardi.

Per una visione immediata dell'andamento della Gestione, nel prospetto che segue, vengono riportate le risultanze sintetiche relative all'ultimo quinquennio.

RISULTATO DI ESERCIZIO E SITUAZIONE PATRIMONIALE

(in miliardi di lire)

ANNO	ENTRATE	USCITE	RISULTATO DI ESERCIZIO	SITUAZIONE PATRIMONIALE AL 31 DICEMBRE
1997	8.968	10.368	-1.400	8.640
1998	9.925	11.108	-1.183	7.456
1999	12.831	12.610	221	7.677
2000	9.966	12.113	-2.147	5.530
2001	10.880	13.378	-2.498	3.032

Per favorire il commento delle principali poste di bilancio, nella pagina seguente viene riportato un prospetto nel quale risultano evidenziati i dati relativi:

- ai valori "economici" delle entrate e delle uscite accertati per il 2001, raffrontati con i corrispondenti dati ipotizzati per lo stesso anno - previsioni originarie e aggiornate e con quelli accertati per il 2000;

- alla situazione patrimoniale risultante all'inizio e alla fine degli anni 2000 e 2001.

Il rendiconto ufficiale dell'anno 2001 è in lire; considerato che dal 1° gennaio 2002 è entrata in vigore la nuova moneta, si è ritenuto opportuno predisporre lo stato patrimoniale e il conto economico in unità di Euro.

SINTESI DELLA SITUAZIONE ECONOMICO PATRIMONIALE

	DESCRIZIONE	CONSUNTIVO 2000	PREVENTIVO 2001		CONSUNTIVO 2001
			1 ^a Nota di variazione	Aggiornato	
1	PATRIMONIO ALL'INIZIO DELL'ANNO:		(in miliardi di lire)		
	Avanzo patrimoniale.....	7.677	5.530	5.530	5.530
2	ENTRATE:				
	Contributi a carico degli iscritti.....	9.011	10.258	10.459	10.069
	Contributi di cui all'art.20, L.724/1994.....	(...)	-	-	-
	Quote di partecipazione degli iscritti.....	236	138	168	171
	Redditi e proventi patrimoniali.....	23	1	2	1
	Poste correttive e compensative di uscite.....	236	104	248	132
	Entrate non classificabili in altre voci.....	78	86	72	45
	Trasferimenti dalla GIAS.....	42	89	92	71
	Trasferimenti da altre Gestioni dell'INPS.....	(...)	-	-	(...)
	Canone d'uso netto degli immobili strumentali.....	1	1	1	1
	Variazioni patrimoniali straordinarie.....	14	-	-	18
	Prelievi da accantonamenti e fondi.....	325	8	-	372
	TOTALE DELLE ENTRATE.....	9.966	10.685	11.042	10.680
3	USCITE:				
	Spese per prestazioni istituzionali.....	10.618	11.368	11.423	11.456
	Trasferimenti passivi.....	54	58	59	63
	Spese di amministrazione.....	307	333	341	347
	Oneri finanziari.....	27	133	287	145
	Poste correttive e compensative di entrate.....	368	320	381	395
	Uscite non classificabili in altre voci.....	1	1	2	4
	Accantonamenti per oneri presunti di competenza.....	(...)	-	-	-
	Trasferimenti ad altre Gestioni dell'INPS.....	1	2	2	2
	Oneri tributari.....	10	10	11	13
	Variazioni patrimoniali straordinarie.....	334	-	-	377
	Svalutazione e deprezzamenti.....	395	-	244	576
	TOTALE DELLE USCITE.....	12.113	12.225	12.750	13.378
4	RISULTATO DELL'ESERCIZIO:				
	Avanzo (+) Disavanzo(-).....	-2.147	-1.540	-1.708	-2.498
	PATRIMONIO ALLA FINE DELL'ANNO:				
	Avanzo patrimoniale.....	5.530	3.990	3.822	3.032

Nel rinviare ad apposita appendice il commento concernente l'evoluzione del quadro normativo che ha caratterizzato la Gestione nell'esercizio 2001, di seguito si forniscono alcune delucidazioni relative alle partite di entrata e di uscita maggiormente significative.

CONTRIBUTI A CARICO DEGLI ISCRITTI - I contributi dell'anno 2001 ammontano a 10.069 miliardi con un aumento di 1.058 miliardi rispetto all'anno precedente.

Le modifiche intervenute nel 2001 sulla normativa sono le seguenti:

- l'aumento del limite minimo e massimo di reddito imponibile che, per l'anno in corso è stato pari rispettivamente a lire 23.243.896 e a lire 113.413.333;
- l'aumento dello 0,20 per cento a decorrere dal 1° gennaio 2001, dell'aliquota contributiva stabilito dall'art.59, comma 15, della legge 449/1997, che è passata al 16,40 per cento fino a lire 68.048.000 e al 17,40 per cento da lire 68.048.001 a lire 113.413.333. Per i collaboratori di età non superiore ai 21 anni l'aliquota è pari al 13,40 per cento, con una riduzione di tre punti percentuali;
- l'aumento del numero degli iscritti alla Gestione che passa da 1.833.383 del 2000 a 1.839.912 del 2001 (+ 6.529 unità).

Infine, per completezza di informazione, si fa presente che, nei contributi di che trattasi, sono compresi, per 231 miliardi, quelli relativi ai soggetti di età inferiore ai 32 anni che si iscrivono per la prima volta alla Gestione degli artigiani che hanno diritto, per i tre anni successivi all'iscrizione, ad uno sgravio del 50 per cento dell'aliquota contributiva vigente, ai sensi dell'articolo 3, comma 9, della legge 448/1998. L'importo è stato posto a carico della Gestione degli interventi assistenziali e di sostegno alle gestioni previdenziali.

L'analisi completa del predetto gettito contributivo viene riportata nell'allegato n.4, ove sono evidenziati i contributi per l'indennità di maternità previsti nella misura di £ 14.500 annui per iscritto, stabilito dall'articolo 49, comma 1, della legge 488/1999, con decorrenza 1/7/2000, a fronte delle 18.936 precedentemente previste.

La riduzione consegue all'accollo alla Gestione degli interventi assistenziali e di sostegno alle gestioni previdenziali di un importo pari a 3.000.000 della prestazione di maternità spettante.

QUOTE DI PARTECIPAZIONE DEGLI ISCRITTI - Accertate in complessivi 171 miliardi, attengono, prevalentemente, ai contributi per la prosecuzione volontaria (30 miliardi) e ai proventi per divieto di cumulo fra pensioni e retribuzioni (141 miliardi).

✦

REDDITI E PROVENTI PATRIMONIALI - Determinati in 1 miliardo, si riferiscono interamente agli interessi attivi maturati sui conti correnti postali. La diminuzione di 22 miliardi, rispetto al corrispondente dato dell'esercizio precedente, deriva dalla mancanza di capitali disponibili sul conto corrente con l'INPS derivante dalla situazione finanziaria deficitaria della Gestione.

POSTE CORRETTIVE E COMPENSATIVE DI USCITE - Accertate in 132 miliardi riguardano, principalmente, i recuperi di prestazioni pensionistiche a carico di titolari di pensione già integrata al trattamento minimo, beneficiari di nuovi trattamenti pensionistici, ovvero recuperi determinatisi a seguito di ricostituzioni.

ENTRATE NON CLASSIFICABILI IN ALTRE VOCI - Ammontano complessivamente a 45 miliardi, riguardano, prevalentemente, le somme aggiuntive connesse alla riscossione dei contributi arretrati e agli interessi di dilazione e differimento.

TRASFERIMENTI DALLA GESTIONE DEGLI INTERVENTI ASSISTENZIALI E DI SOSTEGNO ALLE GESTIONI PREVIDENZIALI - Sono costituiti da somme che lo Stato, tramite la Gestione degli interventi assistenziali, trasferisce alla Gestione ad integrazione di minori entrate o a copertura di maggiori uscite previste dalle varie norme che nel tempo

si sono susseguite. Valutati in 71 miliardi riguardano, come riportato nell'allegato n.7:

- per 4 miliardi, la copertura del minor gettito contributivo derivante dalla riduzione dell'aliquota contributiva per gli iscritti di età inferiore ai 21 anni;
- per 6 miliardi la copertura degli oneri derivanti dall'applicazione alle pensioni con anzianità contributiva pari o superiore a 40 anni delle disposizioni in materia di cumulo con redditi da lavoro previste per le pensioni di vecchiaia;
- per 61 miliardi la copertura delle minori entrate derivanti dalle modifiche introdotte dall'art. 72 della legge 388/2000 alla disciplina sul cumulo tra pensione e reddito da lavoro. L'articolo ha previsto la completa cumulabilità, con i redditi da lavoro, delle pensioni liquidate con anzianità di almeno 40 anni di contribuzione, nonché la parziale cumulabilità delle pensioni di anzianità, di invalidità e gli assegni di invalidità, nella misura del 70 per cento.

VARIAZIONI PATRIMONIALI STRAORDINARIE – Ammontano a 18 miliardi, si riferiscono, per la quasi totalità, alla eliminazione di residui passivi concernenti debiti per rate di pensioni prescritte.

PRELIEVI DA ACCANTONAMENTI E FONDI - Accertati in complessivi 372 miliardi, riguardano per 359 miliardi, il prelievo dal fondo svalutazione crediti contributivi per la copertura dell'importo dei crediti contributivi eliminati nell'anno e, per 13 miliardi, il prelievo dal fondo svalutazione crediti per prestazioni da recuperare a copertura della perdita dell'anno 2001 e a riduzione del Fondo a seguito della diminuzione dei relativi crediti ai quali il Fondo stesso è commisurato.

SPESE PER PRESTAZIONI - Ammontano, complessivamente, a 11.456 miliardi ed attengono, quasi interamente, a rate di pensioni (11.428 miliardi), il cui onere, al netto della parte ritenuta di natura non previdenziale, posta a carico della Gestione degli interventi assistenziali e di sostegno alle gestioni previdenziali, analizzata nell'alle-

gato al bilancio n. 8, presenta un incremento di 859 miliardi, rispetto all'anno precedente, da imputare sia al maggior numero di pensioni in essere (+45.478), sia all'aumento del valore medio delle stesse, sul quale incide l'adeguamento della perequazione automatica determinata dal D.M. 20 novembre 2001, a decorrere dal 1° gennaio 2001, nella misura definitiva del 2,6 per cento, già applicato nella misura previsionale dell'2,4 per cento.

L'ammontare degli oneri non previdenziali, per l'anno 2001, risulta pari a 1.853 miliardi, a fronte di 1.613 miliardi dell'esercizio precedente. L'apporto complessivo dello Stato si compone principalmente di:

- 718 miliardi previsti dall'art.68 della legge 388/2000 a copertura dell'onere relativo alle pensioni di invalidità liquidate ante legge n. 222/1984;
- 705 miliardi quale quota parte di ciascuna mensilità così come stabilito dalla Conferenza dei servizi del 9 ottobre 2001;
- 152 miliardi relativi all'aumento delle maggiorazioni sociali previste dall'art. 69 della legge 388/2000 nella misura di £ 80.000 mensili per i titolari di pensione di età inferiore a 75 anni e 100.000 mensili per coloro di età pari o maggiore a 75 anni.
- 68 miliardi di cui all'art.70, comma 7, della legge 388/200 concernenti l'importo aggiuntivo pari a £ 300.000 annue erogate in occasione della corresponsione della 13° mensilità in favore dei pensionati che si trovano in particolari condizioni.

I restanti importi che figurano nel predetto allegato attengono agli assegni per l'assistenza personale ai pensionati inabili di cui all'art. 5, della legge n. 222/1984 (2 miliardi), all'onere per la prevenzione e cura dell'invalidità per la quota concernente le prestazioni economiche ed accessorie, a carico dell'INPS ai sensi dell'art. 8 ter della legge n. 331/1981 e successive modificazioni (1 miliardo) e all'onere per l'indennità di maternità alle lavoratrici della categoria prevista dalla legge n.546/1987 (25 miliardi), le cui beneficiarie, per l'anno 2001, sono state pari a 9.435. L'onere risente dell'accollo alla fiscalità generale dell'importo di £ 3.000.000 a decorrere dal

1° luglio 2000.

Per una valutazione sul grado di copertura del gettito contributivo rispetto all'onere per prestazioni, nella tabella che segue, si riportano, con riferimento agli ultimi cinque anni, i dati concernenti il numero degli iscritti, il numero delle pensioni in pagamento, il gettito contributivo e l'onere delle prestazioni, con i relativi rapporti.

**NUMERO DEGLI ISCRITTI E DELLE PENSIONI IN ESSERE ALLA FINE
DELL'ANNO E AMMONTARE DEI CONTRIBUTI E DELLE PRESTAZIONI**

ANNO	ISCRITTI	PENSIONI	CONTRIB. (in miliardi di lire)	PRESTA.NI	RAPPORTO	
					Iscritti Pensioni	Contr. Prest.
1997	1.790.500	1.075.590	8.287	8.754	1,66	0,95
1998	1.803.200	1.090.525	9.204	9.465	1,65	0,97
1999	1.817.200	1.122.640	11.099	9.899	1,62	1,12
2000	1.833.383	1.161.691	9.247	10.618	1,58	0,87
2001	1.839.912	1.207.169	10.240	11.456	1,52	0,89

(1) Gli importi indicati sono al netto degli oneri pensionistici ritenuti di natura non previdenziale, posti a carico della Gestione degli interventi assistenziali e di sostegno alle gestioni previdenziali ai sensi dell'art. 37 della legge n. 88/1989 (1.532 mld. per il 1997, 1.552 mld. per il 1998, 1.586 mld. per il 1999, 1613 mld. per il 2000 e 1.853 mld per il 2001).

Nei due prospetti seguenti si riportano, rispettivamente per le pensioni liquidate e vigenti negli anni 2000 e 2001, l'importo annuo, quello medio e i dati riguardanti il numero delle pensioni, suddivisi per categoria.

PENSIONI LIQUIDATE NEGLI ANNI 2000 E 2001

ANNO	CATEGORIA	NUMERO	IMPORTO ANNUO (1)	IMPORTO MEDIO ANNUO
2000	Vecchiaia.....	50.772	783.808.615.870	15.437.800
	Invalidità.....	6.402	87.052.893.695	13.597.800
	Superstiti.....	17.319	148.321.270.415	8.564.100
	Totale.....	74.493	1.019.182.779.980	13.681.600
2001	Vecchiaia.....	57.167	956.396.545.395	16.729.900
	Invalidità.....	6.117	85.332.560.840	13.950.100
	Superstiti.....	16.284	147.762.226.795	9.074.100
	Totale.....	79.568	1.189.491.333.030	14.949.400

PENSIONI ESISTENTI ALLA FINE DEGLI ANNI 2000 E 2001

ANNO	CATEGORIA	NUMERO	IMPORTO ANNUO (1)	IMPORTO MEDIO ANNUO
2000	Vecchiaia.....	678.970	10.145.559.470.302	14.943.000
	Invalidità.....	218.043	2.089.022.682.173	9.581.000
	Superstiti.....	264.678	2.012.548.774.792	7.604.000
	Totale.....	1.161.691	14.247.130.927.267	12.264.000
2001	Vecchiaia.....	726.005	11.422.712.606.303	15.733.700
	Invalidità.....	208.588	2.098.604.507.478	10.061.000
	Superstiti.....	272.576	2.198.849.623.388	8.066.900
	Totale.....	1.207.169	15.720.166.737.169	13.022.300

(1) Comprende gli oneri a carico della Gestione degli interventi assistenziali e di sostegno alle gestioni previdenziali, di cui alla legge n. 88/1989.

TRASFERIMENTI PASSIVI - Ammontano complessivamente a 63 miliardi ed attengono, come evidenziato nell'allegato n. 9, a contribuzioni a favore dello Stato (già destinati all'ONPI) per 26 miliardi, degli Istituti di patronato e assistenza sociale e dell'Istituto di medicina sociale per 20 miliardi e, infine, a trasferimenti ad altri Enti di contributi per ricongiunzione di periodi assicurativi (17 miliardi).

SPESE DI AMMINISTRAZIONE - Risultano determinate in 347 miliardi e rappresentano la quota parte delle spese di amministrazione complessive dell'Istituto, attribuite alla Gestione in base ai criteri previsti dal vigente Regolamento di contabilità e per l'esecuzione delle opere, delle forniture e dei servizi dell'INPS.

L'onere a carico della Gestione risulta ragguagliato al 3,2 per cento delle entrate e al 2,7 per cento delle uscite; presenta un incremento di 40 miliardi rispetto all'esercizio precedente, incremento che ha interessato le voci di spesa più significative.

Nella tabella che segue si riportano, per grandi aggregati, i dati delle spese di amministrazione a carico della Gestione rispettivamente per gli anni 2000 e 2001.

SPESE DI AMMINISTRAZIONE
(in milioni di lire)

AGGREGATI	2000	2001
SPESE PER IL PERSONALE..... (dirette e indirette)	204.559	245.328
SPESE SERVIZI AFFIDATI AD ALTRI ENTI: (dirette)	59.107	55.915
- Amministrazione Postale e Banche.....	38.126	35.237
- Altri Enti.....	20.981	20.678
SPESE POSTALI, TELEGRAFICHE/TELEFONICHE.....	10.555	13.113
ILLUMINAZIONE, FORZA MOTRICE, RISCALDAMENTO, PULIZIA, VIGILANZA, MANUTENZIONE E ADATTAMEN- TO STABILI STRUMENTALI.....	19.882	20.932
SPESE PER ACCERTAMENTI SANITARI..... (dirette)	464	62
SPESE LEGALI (dirette).....	1.275	1.738
SPESE PER I SERVIZI INFORMATICI..... (comprese quote ammortamento)	12.245	12.657
ALTRE SPESE (dirette e indirette).....	10.887	10.935
TOTALE (A).....	318.774	360.680
RECUPERI.....	9.205	11.539
RESIDUI PASSIVI INSUSSISTENTI.....	2.809	2.251
TOTALE (B).....	12.014	13.790
SPESE NETTE (A - B).....	306.760	346.890

ONERI FINANZIARI - Pari a complessivi 145 miliardi si riferiscono per 53 miliardi agli oneri derivanti dalla seconda operazione di cessione dei crediti contributivi alla S.C.C.I. S.p.A. con riferimento a quelli sorti nell'anno 2000, per 28 miliardi agli interessi passivi sulle prestazioni arretrate e per 64 miliardi agli interessi passivi maturati sul conto corrente con l'INPS per la parte di anticipazioni ricevute a titolo oneroso. Per il 2001 il Consiglio di amministrazione con delibera n.267 del 4/6/2002 ha fissato nella misura del 4,460 per cento il saggio di remunerazione che le gestioni

finanziariamente passive devono corrispondere per l'utilizzazione delle disponibilità delle gestioni finanziariamente attive, sulla base del tasso reale di inflazione maggiorato di una quota variabile desunta dall'andamento del mercato finanziario, come previsto dall'art.34 del vigente regolamento di contabilità, nel testo modificato con delibera n.1 del 14/1/1997.

POSTE CORRETTIVE E COMPENSATIVE DI ENTRATE – Pari a 395 miliardi si riferiscono quasi esclusivamente a rimborsi di contributi.

VARIAZIONI PATRIMONIALI STRAORDINARIE - Ammontano complessivamente a 377 miliardi e riguardano l'accertata irrecuperabilità di crediti per contributi e sanzioni, rispettivamente per 359 miliardi e 9 miliardi e di crediti per prestazioni da recuperare per circa 9 miliardi.

SVALUTAZIONI E DEPREZZAMENTI – Determinati in 576 miliardi, attengono all'assegnazione al fondo svalutazione crediti contributivi, resasi necessaria, dopo aver tenuto conto del prelievo di 359 miliardi utilizzato a copertura delle eliminazioni di residui per contributi effettuate nell'anno, per adeguare la consistenza del fondo alla percentuale di svalutazione dei crediti contributivi, come stabilito con delibera del Direttore Generale n.1/2002.

Le nuove percentuali di svalutazione sono state fissate in:

- 43,9 per cento per i crediti fino al 31 dicembre 2000;
- 37,6 per cento per i crediti relativi all'anno 2001.

RISULTATO DI ESERCIZIO - L'esercizio in esame chiude con una eccedenza delle uscite (13.378 miliardi) sulle entrate (10.880 miliardi), pari a 2.498 miliardi che costituisce il disavanzo di esercizio per l'anno 2001.

• • • •

Nel seguente prospetto, attinente alla consistenza patrimoniale della Gestione, vengono posti a raffronto i valori delle attività e passività risultanti all'inizio e alla fine dell'esercizio.

(in miliardi di lire)

ATTIVITA'	STATO PATRIMONIALE		
	al 1° gennaio	al 31 dicembre	Variazioni
- Quota di partecipazione immobili strum.	23	22	-1
- Residui attivi	7.613	8.255	642
- Ratei attivi	1.958	2.015	57
TOTALE DELLE ATTIVITA'	9.594	10.292	698
PASSIVITA'			
- Debito in c/c verso l'INPS	215	3.149	2.934
- Residui passivi	625	656	31
- Ratei passivi	111	139	28
- Fondi di accantonamenti vari	4	3	-1
- Poste rettificative dell'attivo	3.109	3.313	204
TOTALE DELLE PASSIVITA'	4.064	7.260	3.196
AVANZO PATRIMONIALE	5.530	3.032	-2.498

Relativamente alle principali voci, si fa presente quanto segue:

QUOTA DI PARTECIPAZIONE ALL'ACQUISIZIONE DI IMMOBILI STRUMENTALI ADIBITI AD UFFICI - L'importo di 22 miliardi rappresenta la quota parte del valore degli immobili strumentali evidenziato nel bilancio dell'Istituto, attribuita alla Gestione, ai sensi dell'art. 38 del precitato Regolamento di Contabilità.

RESIDUI ATTIVI - Ammontano a 8.255 miliardi e risultano così costituiti:

- per 6.274 miliardi, dai crediti in Gestione e garanzia presso la S.C.C.I. S.p.A. (5.787 miliardi per contributi e 487 miliardi per sanzioni) che rappresentano i crediti ceduti fino all'anno 2000, compresi quelli per i quali l'Istituto cura la riscossione per conto della società veicolo, al netto di quanto ricavato dalla riscossione da cartolarizzazione (1.251 miliardi per la prima fase e 204 miliardi per la seconda) e attribuiti alla Gestione in misura proporzionale all'ammontare dei crediti ceduti;
- per 1.981 miliardi, dagli altri crediti non ceduti rappresentati quasi interamente dai crediti contributivi (1.843 miliardi) e da crediti per prestazioni da recuperare (136 miliardi).

Di seguito si riportano, suddivisi per anno di provenienza, i crediti contributivi della Gestione.

Anno 1996 e prec	3.128	Miliardi;
" 1997	685	Miliardi;
" 1998	729	Miliardi;
" 1999	818	Miliardi;
" 2000	1.016	Miliardi;
" 2001	1.254	Miliardi;
Totale	7.630	Miliardi;

RATEI ATTIVI - Determinati in complessivi 2.015 miliardi, si riferiscono, essenzialmente, alla quarta rata dei contributi relativa all'ultimo trimestre 2001, da versare entro il 16 febbraio 2002.

RESIDUI PASSIVI - Ammontano a complessivi 656 miliardi e le voci più significative attengono a rate di pensioni rimaste da pagare alla fine del 2001 (186 miliardi), ai

debiti per contributi da rimborsare agli assicurati (247 miliardi) e, infine, al debito per oneri derivanti dalla 1^a e 2^a operazione di cessione dei crediti alla S.C.C.I. S.p.A. (201 miliardi).

RATEI PASSIVI - Determinati complessivamente in 139 miliardi (all. n. 3) attengono, principalmente, all'onere presunto per rate di pensioni e indennità di maternità relative a domande giacenti al 31 dicembre 2001.

POSTE RETTIFICATIVE DELL'ATTIVO - Determinate complessivamente in 3.313 miliardi, riguardano le consistenze del fondo svalutazione crediti per prestazioni da recuperare per 43 miliardi e del fondo svalutazione crediti contributivi per 3.270 miliardi. Quest'ultimo, che esprime la presumibile inesigibilità dei crediti contributivi verso gli iscritti e che conferisce alla consistenza degli stessi una valutazione più corrispondente all'effettivo valore, senza, ovviamente, pregiudicare alcuna azione di recupero, presenta una variazione in più di 217 miliardi che costituisce il differenziale tra il prelievo a copertura della perdita rilevata nell'anno per 359 miliardi e l'assegnazione di 576 miliardi per adeguare il fondo alle percentuali di svalutazione dei crediti stessi già indicate.

PATRIMONIO ALLA FINE DELL'ANNO - Per effetto del disavanzo di esercizio che è ammontato a 2.498 miliardi (1.290 mln/€), l'avanzo patrimoniale passa da 5.530 miliardi (2.856 mln/€) del 1° gennaio 2001 a 3.032 (1.566 mln/€) miliardi del 31 dicembre 2001.

21 GIU. 2002

IL DIRETTORE GENERALE



IL DIRETTORE CENTRALE FINANZA,
CONTABILITA' E BILANCIO



RENDICONTO

GESTIONE DEI CONTRIBUTI E DELLE PRESTAZIONI
SITUAZIONE PATRIMONIALE

ATTIVITA'	CONSISTENZA		VARIAZIONI
	al 1 gennaio 2001	al 31 dicembre 2001	
1 QUOTA DI PARTECIPAZIONE ALL'ACQUISIZIONE DI IMMOBILI STRUMENTALI ADIBITI AD UFFICI.....	22.443.743.000	21.775.243.800	-668.499.200
2 RESIDUI ATTIVI:	7.613.309.396.592	8.255.161.711.926	641.852.315.334
-Crediti in gestione e garanzia presso la S.C.C.I. S.p.a.:	5.813.877.037.516	6.273.576.295.109	459.699.257.593
Crediti contributivi.....	5.339.737.572.282	5.787.286.555.259	447.548.982.977
Crediti per sanzioni civili, amministr., multe e ammende.....	474.139.465.234	486.289.739.850	12.150.274.616
- Altri crediti:	1.799.432.359.076	1.981.585.416.817	182.153.057.741
Crediti contributivi.....	1.615.368.152.279	1.842.762.697.377	227.394.545.098
Crediti per sanzioni civili, amministr. multe e ammende.....	31.806.923.079	2.567.823.800	-29.239.099.279
Crediti per prestazioni da recuperare.....	152.235.301.444	136.232.913.366	-16.002.388.078
Crediti verso la Repubblica Federale di Germania.....	21.982.274	21.982.274	-
3 RATEI ATTIVI:	1.958.044.385.177	2.015.300.826.948	57.256.441.769
-Contributi ordinari.....	1.932.828.404.489	1.996.768.708.998	63.940.304.509
-Ammende, multe e sanzioni civili.....	25.204.106.688	18.524.443.948	-6.679.662.740
-Proventi per divieto di cumulo tra pensioni e retribuzioni.....	11.874.000	7.674.000	-4.200.000
TOTALE DELLE ATTIVITA'.....	9.593.797.524.769	10.292.237.782.672	698.440.257.903

PREVIDENZIALI DEGLI ARTIGIANI
AL 31 DICEMBRE 2001

	PASSIVITA'	CONSISTENZA		VARIAZIONI
		al 1 gennaio 2001	al 31 dicembre 2001	
1	DEBITO IN CONTO CORRENTE CON L'INPS.....	215.516.969.929	3.148.594.524.964	2.933.077.555.035
2	RESIDUI PASSIVI:	624.624.253.287	655.808.279.379	31.184.026.092
	-Debiti verso lo Stato (All.n.1).....	373.060.000	1.937.125.000	1.564.065.000
	-Debiti verso altri Enti per contribuzioni.....	18.673.284.000	19.580.013.000	906.729.000
	-Debiti per prestazioni (All.n.2).....	183.257.889.955	185.946.626.666	2.688.736.711
	-Debiti per contributi da rimborsare.....	274.196.464.388	246.957.458.769	-27.239.005.619
	-Debito per oneri derivanti dalla cessione dei crediti contributivi.....	148.123.554.944	201.387.055.944	53.263.501.000
3	RATEI PASSIVI (All.n.3).....	111.308.000.000	139.305.000.000	27.997.000.000
4	FONDI DI ACCANTONAMENTI VARI:	3.519.737.236	2.661.951.626	-857.785.610
	-Fondo per la copertura degli oneri per l'accreditamento dei contributi omessi agli assicurati (art.39 della legge n.153/1969).....	303.485.909	246.187.104	-57.298.805
	-Fondo di accantonamento dei contributi di cui all'art.20 della legge n. 724/1994.....	3.216.251.327	2.415.764.522	-800.486.805
5	POSTE RETTIFICATIVE DELL'ATTIVO:	3.108.612.289.134	3.313.395.858.019	204.783.568.885
	-Fondo svalutazione crediti contributivi.....	3.053.291.413.082	3.270.563.129.210	217.271.716.128
	-Fondo svalutazione crediti per prestazioni da recuperare.....	55.320.876.052	42.832.728.809	-12.488.147.243
	TOTALE DELLE PASSIVITA'	4.063.581.249.586	7.259.765.613.988	3.196.184.364.402
6	AVANZO PATRIMONIALE.....	5.530.216.275.183	3.032.472.168.684	-2.497.744.106.499
	TOTALE A PAREGGIO	9.593.797.524.769	10.292.237.782.672	698.440.257.903

I SINDACI

GIULIANO CAZZOLA - LORENZO DI MAIO
FIORENZO PESIRI - GIOVANPIETRO SCOTTO DI CARLO
PASQUALE GIUSEPPE STRACQUADANIO - TEODOSIO ZEULIIL PRESIDENTE
MASSIMO PACI

GESTIONE DEI CONTRIBUTI E DELLE PRESTAZIONI
SITUAZIONE PATRIMONIALE
(in unità)

ATTIVITA'	CONSISTENZA		VARIAZIONI
	al 1 gennaio 2001	al 31 dicembre 2001	
1 QUOTA DI PARTECIPAZIONE ALL'ACQUISIZIONE DI IMMOBILI STRUMENTALI ADIBITI AD UFFICI.....	11.591.226	11.245.975	-345.251
2 RESIDUI ATTIVI:	3.931.946.164	4.263.435.218	331.489.054
-Crediti in gettone e garanzia presso la S.C.C.I. S.p.a.:	3.002.616.907	3.240.031.759	237.414.852
Crediti contributivi.....	2.757.744.309	2.988.884.068	231.139.759
Crediti per sanzioni civili, amministr., multe e ammende.....	244.872.598	251.147.691	6.275.093
- Altri crediti:	929.329.257	1.023.403.459	94.074.202
Crediti contributivi.....	834.268.027	951.707.508	117.439.481
Crediti per sanzioni civili, amministr. multe e ammende.....	16.426.805	1.326.170	-15.100.735
Crediti per prestazioni da recuperare.....	78.622.972	70.358.428	-8.264.544
Crediti verso la Repubblica Federale di Germania.....	11.353	11.353	-
3 RATEI ATTIVI:	1.011.245.531	1.040.816.016	29.570.485
-Contributi ordinari.....	998.222.564	1.031.244.976	33.022.412
-Ammende, multe e sanzioni civili.....	13.016.835	9.567.077	-3.449.758
-Proventi per divieto di cumulo tra pensioni e retribuzioni.....	6.132	3.963	-2.169
TOTALE DELLE ATTIVITA'.....	4.954.792.921	5.315.497.209	360.714.288

PREVIDENZIALI DEGLI ARTIGIANI
AL 31 DICEMBRE 2001
 di Euro)

	PASSIVITA'	CONSISTENZA		VARIAZIONI
		al 1 gennaio 2001	al 31 dicembre 2001	
1	DEBITO IN CONTO CORRENTE CON L'INPS.....	111.305.226	1.626.113.360	1.514.808.134
2	RESIDUI PASSIVI:	322.591.505	338.696.710	16.105.205
	-Debiti verso lo Stato (All.n.1).....	192.669	1.000.442	807.773
	-Debiti verso altri Enti per contribuzioni.....	9.643.946	10.112.233	468.287
	-Debiti per prestazioni (All.n.2).....	94.644.802	96.033.418	1.388.616
	-Debiti per contributi da rimborsare.....	141.610.656	127.542.883	-14.067.773
	-Debito per oneri derivanti dalla cessione dei crediti contributivi.....	76.499.432	104.007.734	27.508.302
3	RATEI PASSIVI (All.n.3).....	57.485.785	71.945.028	14.459.243
4	FONDI DI ACCANTONAMENTI VARI:	1.817.792	1.374.783	-443.009
	-Fondo per la copertura degli oneri per l'accredimento dei contributi omessi agli assicurati (art.39 della legge n.153/1969).....	156.737	127.145	-29.592
	-Fondo di accantonamento dei contributi di cui all'art.20 della legge n. 724/1994.....	1.661.055	1.247.638	-413.417
5	POSTE RETTIFICATIVE DELL'ATTIVO:	1.605.484.263	1.711.226.150	105.761.887
	-Fondo svalutazione crediti contributivi.....	1.576.893.415	1.689.104.892	112.211.477
	-Fondo svalutazione crediti per prestazioni da recuperare.....	28.570.848	22.121.258	-6.449.590
	TOTALE DELLE PASSIVITA'	2.088.664.571	3.749.356.031	1.650.691.460
6	AVANZO PATRIMONIALE.....	2.856.118.350	1.566.141.178	-1.289.977.172
	TOTALE A PAREGGIO	4.954.782.921	5.315.497.209	360.714.288

I SINDACI

GIULIANO CAZZOLA - LORENZO DI MAIO
 FIORENZO PESIRI - GIOVANPIETRO SCOTTO DI CARLO
 PASQUALE GIUSEPPE STRACQUADANIO - TEODOSIO ZEULI

IL PRESIDENTE
 MASSIMO PACI

GESTIONE DEI CONTRIBUTI E DELLE PRESTAZIONI
ENTRATE E USCITE

ENTRATE	PREVENTIVO 2001		CONSUNTIVO 2001
	1° Nota di variazione	Aggiornato	
1 CONTRIBUTI A CARICO DEGLI ISCRITTI (all.n.4).....	10.160.284.000.000	10.164.272.000.000	10.005.336.949.032
2 QUOTE DI PARTECIPAZIONE DEGLI ISCRITTI (all.n.5).....	138.099.324.000	168.300.000.000	171.395.259.543
3 POSTE CORRETTIVE E COMPENSATIVE DI USCITE:	104.056.000.000	248.200.000.000	131.632.401.866
-Recupero di prestazioni.....	99.883.000.000	248.034.000.000	131.567.986.431
-Recupero di indennità di maternità.....	173.000.000	166.000.000	64.415.235
-Rimborso da parte della Repubblica federale di Germania delle quote di pensione corrispondenti a periodi assicurativi riconosciuti ai sensi dell'accordo italo-tedesco del 27 gennaio 1976.....	4.000.000.000	-	-
4 REDDITI E PROVENTI PATRIMONIALI:	1.062.000.000	1.469.600.000	667.083.006
-Interessi attivi diversi.....	7.000.000	8.500.000	23.681.306
- Interessi attivi sui conti correnti postali.....	1.055.000.000	1.461.000.000	633.401.700
6 ENTRATE NON CLASSIFICABILI IN ALTRE VOCI (all.n.6).....	86.845.400.000	71.499.100.000	61.315.712.277
A - COMPONENTI FINANZIARIE DI PARTE CORRENTE	10.489.346.724.000	10.653.740.600.000	10.380.337.405.624
6 TRASFERIMENTI DALLA G.I.A.S. (all. n.7).....	89.105.000.000	91.793.000.000	70.841.683.460
7 TRASFERIMENTI DA ALTRE GESTIONI DELL'INPS:			
-Valori di copertura di periodi assicurativi.....	3.000.000	5.000.000	42.302.896
8 CANONE D'USO NETTO DEGLI IMMOBILI STRUMENTALI ADIBITI AD UFFICI.....	1.080.000.000	1.030.300.000	1.633.923.000
9 VARIAZIONI PATRIMONIALI STRAORDINARIE:		91.900.000	18.381.114.731
- Riscattamento crediti per prestazioni da recuperare.....	-	-	749.812.951
- Eliminazione residui passivi per rate di pensione prescritte.....	-	-	17.602.892.956
- Eliminazione di residui passivi per contributi da rimborsare.....	-	-	3.171.724
- Prelievo dal fondo ammortamento immobili.....	-	2.000.000	332.300
- Plus-valore immobili.....	-	89.900.000	24.804.800
10 PRELIEVI DA ACCANTONAMENTI E FONDI:	7.531.000.000	-	371.964.947.384
- Prelievo dal Fondo svalutazione crediti contributivi.....	7.531.000.000	-	358.639.014.531
- Prelievo dal Fondo svalutazione crediti per prestazioni da recuperare.....	-	-	12.488.147.243
- Prelievo dal Fondo di accantonamento dei contributi di cui all'art.20 della legge n. 724/1994.....	-	-	800.466.805
- Utilizzo degli importi accantonati, ex art.39, L.n. 153/1969.....	-	-	57.298.805
11 STORNO RATE PASSIVI INIZIALI (all.n.8).....	111.353.000.000	111.308.000.000	111.308.000.000
12 ATTRIBUZIONE RATE ATTIVI FINALI:	2.186.852.000.000	2.252.799.861.000	2.016.300.826.946
-per contributi a carico degli iscritti (all.n.4).....	2.149.931.000.000	2.227.584.000.000	1.998.768.708.998
-per proventi divieto di cumulo tra pensioni e retribuzioni (all. n.5).....	21.000.000	11.674.000	7.674.000
-per sanzioni civili, amministrative, multe e ammende (all.n.6).....	17.000.000.000	25.204.107.000	18.524.443.948
B - COMPONENTI ECONOMICHE	2.376.004.000.000	2.457.026.181.000	2.588.592.798.386
TOTALE DELLE ENTRATE (A + B).....	12.965.350.724.000	13.110.768.781.000	12.949.230.203.920
13 DISAVANZO ECONOMICO DI ESERCIZIO.....	1.540.427.811.000	1.707.739.939.000	2.487.744.106.489
TOTALE A PAREGGIO.....	14.405.778.535.000	14.818.508.720.000	15.436.974.310.419

PREVIDENZIALI DEGLI ARTIGIANI
DELL'ESERCIZIO 2001

	U S C I T E	PREVENTIVO 2001		CONSUNTIVO 2001
		1 ^a Nota di variazione	Aggiornato	
1	SPESE PER PRESTAZIONI ISTITUZIONALI (all.n.8 sub A).....	11.364.505.000.000	11.422.728.000.000	11.426.532.270.025
2	TRASFERIMENTI PASSIVI (all.n.9).....	57.910.800.000	58.891.269.000	62.872.729.250
3	ONERI FINANZIARI:	96.053.362.000	209.972.400.000	81.209.596.545
	-Interessi passivi su prestazioni arretrate.....	3.500.000.000	20.000.000.000	27.869.089.304
	- Interessi passivi diversi.....	53.000.000	52.400.000	77.006.241
	- Derivanti dalla cessione dei crediti contributivi di cui all'art.13 della legge 448/1998 e art.1 DL 308/1999 convertito nella legge 402/1999.....	92.500.362.000	189.920.000.000	53.263.501.000
4	POSTE CORRETTIVE E COMPENSATIVE DI ENTRATE:	319.668.999.000	381.215.000.000	394.997.624.696
	-Rimborso di contributi.....	319.550.999.000	381.131.000.000	394.830.107.963
	-Rimborso di contributi di maternità.....	118.000.000	84.000.000	138.673.125
	-Rimborso proventi per divieto di cumulo tra pens.e retribuzioni.....	-	-	840.998
	- Rimborso di riserve e valori di riscatto.....	-	-	28.002.509
6	USCITE NON CLASSIFICABILI IN ALTRE VOCI:	1.061.300.000	1.638.400.000	3.861.998.062
	-Uscite varie.....	503.300.000	599.400.000	784.997.000
	-Rivalutazione monetaria di prestazioni arretrate.....	548.000.000	1.039.000.000	3.077.001.062
	A - COMPONENTI FINANZIARIE DI PARTE CORRENTE.....	11.839.189.461.000	12.074.445.069.000	11.969.474.218.477
6	INTERESSI PASSIVI SUL CONTO CORRENTE CON L'INPS.....	37.432.000.000	76.832.000.000	64.352.180.000
7	SPESE DI AMMINISTRAZIONE.....	332.818.750.000	340.960.266.000	346.890.484.633
8	ONERE PER LA PREVENZIONE E CURA DELL'INVALIDITA':			
	-Prestazioni economiche ed accessorie, ai sensi dell' art. 1, del D.L. n. 16/1982 convertito nella Legge n.98/1982 (all.n.8 sub B).....	1.018.000.000	1.044.000.000	985.048.000
9	TRASFERIMENTI AD ALTRE GESTIONI DELL'INPS:			
	-Valori di copertura di periodi assicurativi.....	1.960.000.000	1.900.000.000	2.408.098.375
10	ONERI TRIBUTARI.....	10.291.000.000	11.293.000.000	12.694.145.900
11	VARIAZIONI PATRIMONIALI STRAORDINARIE:			
	- Eliminazione di residui attivi (all.10).....	-	-	376.909.019.198
12	SVALUTAZIONE E DEPREZZAMENTI:			
	-Assegnazione al Fondo svalutazione crediti contributivi.....	-	243.789.000.000	575.910.730.659
	-Assegnazione al Fondo svalutazione crediti per prestazioni da recuperare.....	-	243.789.000.000	575.910.730.659
13	STORNO RATEI ATTIVI INIZIALI:	2.069.119.324.000	1.968.044.385.000	1.968.044.385.177
	-per contributi a carico degli iscritti (all.n.4).....	2.052.099.000.000	1.932.828.404.000	1.932.828.404.489
	-per proventi divieto di cumulo tra pensioni e retribuzioni (all.n.5).....	20.324.000	11.874.000	11.874.000
	-per sanzioni civili, amministrative, multe e ammende (all.n.6).....	17.000.000.000	25.204.107.000	25.204.106.688
14	RATEI PASSIVI FINALI (all.n.8).....	113.960.000.000	110.201.000.000	139.305.000.000
	B - COMPONENTI ECONOMICHE.....	2.666.589.074.000	2.744.063.651.000	3.477.500.091.842
	TOTALE DELLE USCITE (A + B).....	14.405.778.535.000	14.818.508.720.000	15.446.974.310.419

GESTIONE DEI CONTRIBUTI E DELLE PRESTAZIONI
ENTRATE E USCITE
(in unità)

	ENTRATE	PREVENTIVO 2001		CONSUNTIVO 2001
		1 ^a Nota di variazione	Aggiornato	
1	CONTRIBUTI A CARICO DEGLI ISCRITTI (all.n.4)	5.247.348.769	5.249.408.399	5.167.325.295
2	QUOTE DI PARTECIPAZIONE DEGLI ISCRITTI (all.n.5)	71.322.349	86.919.696	88.518.264
3	POSTE CORRETTIVE E COMPENSATIVE DI USCITE:	83.740.439	128.184.603	67.982.462
	-Recupero di prestazioni	51.585.264	128.098.871	67.949.194
	-Recupero di indennità di maternità	89.347	85.732	33.268
	-Rimborso da parte della Repubblica federale di Germania delle quote di pensione corrispondenti a periodi assicurativi riconosciuti ai sensi dell'accordo italo-tedesco del 27 gennaio 1976	2.065.828	-	-
4	REDDITI E PROVENTI PATRIMONIALI:	548.477	768.934	339.356
	-Interessi attivi diversi	3.615	4.390	12.230
	-Interessi attivi sui conti correnti postali	544.862	754.544	327.125
5	ENTRATE NON CLASSIFICABILI IN ALTRE VOCI (all.n.6)	44.335.449	36.926.203	26.502.354
	A - COMPONENTI FINANZIARIE DI PARTE CORRENTE	5.417.295.483	5.502.197.835	5.350.667.730
6	TRASFERIMENTI DALLA G.I.A.S. (all.n.7)	46.018.892	47.407.128	36.586.676
7	TRASFERIMENTI DA ALTRE GESTIONI DELL'INPS:			
	-Valori di copertura di periodi assicurativi	1.549	2.582	21.848
8	CANONE D'USO NETTO DEGLI IMMOBILI STRUMENTALI ADIBITI AD UFFICI	547.444	532.106	533.977
9	VARIAZIONI PATRIMONIALI STRAORDINARIE:		47.462	9.493.064
	-Riaccertamento crediti per prestazioni da recuperare	-	-	387.246
	-Eliminazione residui passivi per rate di pensione prescritte	-	-	9.091.136
	-Eliminazione di residui passivi per contributi da rimborsare	-	-	1.638
	-Prelievo dal fondo ammortamento immobili	-	1.033	172
	-Plus-valore immobili	-	46.429	12.862
10	PRELIEVI DA ACCANTONAMENTI E FONDI:	3.889.437	-	192.114.192
	-Prelievo dal Fondo svalutazione crediti contributivi	3.889.437	-	185.221.593
	-Prelievo dal Fondo svalutazione crediti per prestazioni da recuperare	-	-	6.449.590
	-Prelievo dal Fondo di accantonamento dei contributi di cui all'art. 20 della legge n. 724/1994	-	-	413.417
	-Utilizzo degli importi accantonati, ex art. 39, L.n. 153/1969	-	-	29.592
11	STORNO RATEI PASSIVI INIZIALI (all.n.8)	57.509.025	57.485.785	57.485.785
12	ATTRIBUZIONE RATEI ATTIVI FINALI:			
	-per contributi a carico degli iscritti (all.n.4)	1.119.137.311	1.163.474.082	1.040.816.016
	-per proventi divieto di cumulo tra pensioni e retribuzioni (all.n.5)	1.110.346.698	1.150.451.125	1.031.244.976
	-per sanzioni civili, amministrative, multe e ammende (all.n.6)	10.846	6.132	3.963
		8.779.767	13.016.835	9.567.077
	B - COMPONENTI ECONOMICHE	1.227.103.668	1.268.949.166	1.337.051.648
	TOTALE DELLE ENTRATE (A + B)	6.644.399.141	6.771.146.999	6.687.719.278
13	DISAVANZO ECONOMICO DI ESERCIZIO	795.664.669	881.974.071	1.289.877.172
	TOTALE A PAREGGIO	7.439.963.710	7.653.121.061	7.977.596.450

PREVIDENZIALI DEGLI ARTIGIANI
DELL'ESERCIZIO 2001
(di Euro)

U S C I T E	PREVENTIVO 2001		CONSUNTIVO 2001
	1 ^a Nota di variazione	Aggiornato	
1 SPESE PER PRESTAZIONI ISTITUZIONALI (all.n.8 sub A).....	5.869.277.012	5.899.346.682	5.901.311.424
2 TRASFERIMENTI PASSIVI (all.n.9).....	29.908.432	30.414.802	32.471.055
3 ONERI FINANZIARI:	49.807.421	108.441.694	41.841.266
-Interessi passivi su prestazioni arretrate.....	1.807.599	10.329.138	14.393.183
-Interessi passivi diversi.....	27.372	27.062	39.770
- Derivanti dalla cessione dei crediti contributivi di cui all'art.13 della legge 448/1998 e art.1 DL 308/1999 convertito nella legge 402/1999.....	47.772.450	98.085.494	27.508.303
4 POSTE CORRETTIVE E COMPENSATIVE DI ENTRATE:	166.096.280	196.881.116	203.999.248
-Rimborso di contributi.....	165.034.318	196.837.734	203.912.733
-Rimborso di contributi di maternità.....	60.942	43.382	71.619
-Rimborso proventi per divieto di cumulo tra pens.e retribuzioni.....	-	-	434
-Rimborso di riserve e valori di riscatto.....	-	-	14.462
5 USCITE NON CLASSIFICABILI IN ALTRE VOCI:	642.961	848.163	1.994.666
-Uscite varie.....	259.933	309.564	405.417
-Rivalutazione monetaria di prestazioni arretrate.....	283.018	538.599	1.589.138
A - COMPONENTI FINANZIARIE DI PARTE CORRENTE.....	6.114.431.076	6.236.930.457	6.181.717.638
6 INTERESSI PASSIVI SUL CONTO CORRENTE CON L'INPS.....	19.332.015	39.680.416	33.235.127
7 SPESE DI AMMINISTRAZIONE.....	176.886.540	176.091.282	179.153.984
8 ONERE PER LA PREVENZIONE E CURA DELL'INVALIDITA':			
-Prestazioni economiche ed accessorie, ai sensi dell'art. 1, del D.L. n. 16/1982 convertito nella Legge n.98/1982 (all.n.8 sub B).....	525.753	539.181	509.251
9 TRASFERIMENTI AD ALTRE GESTIONI DELL'INPS:			
-Valori di copertura di periodi assicurativi.....	1.007.091	981.268	1.243.679
10 ONERI TRIBUTARI.....	5.314.858	5.832.348	6.555.979
11 VARIAZIONI PATRIMONIALI STRAORDINARIE:			
- Eliminazione di residui attivi (all.10).....	-	-	194.657.263
12 SVALUTAZIONE E DEPREZZAMENTI:			
-Assegnazione al Fondo svalutazione crediti contributivi.....	-	125.906.511	297.433.070
-Assegnazione al Fondo svalutazione crediti per prestazioni da recuperare.....	-	125.906.511	297.433.070
13 STORNO RATEI ATTIVI INIZIALI:	1.068.610.949	1.011.248.631	1.011.248.631
-per contributi a carico degli iscritti (all.n.4).....	1.059.820.686	998.222.564	998.222.564
-per proventi divieto di cumulo tra pensioni e retribuzioni (all.n.5).....	10.496	6.132	6.132
-per sanzioni civili, amministrative, multe e ammende (all.n.6).....	8.779.767	13.016.835	13.016.835
14 RATEI PASSIVI FINALI (all.n.8).....	58.855.428	58.914.067	71.945.028
B - COMPONENTI ECONOMICHE.....	1.325.632.634	1.417.190.604	1.796.978.912
TOTALE DELLE USCITE (A + B).....	7.439.963.710	7.653.121.061	7.977.696.460

ALLEGATI

DEBITI VERSO LO STATO

ALLEGATO N. 1

DESCRIZIONE	CONSISTENZA		VARIAZIONI
	al 1° gennaio 2001	al 31 dicembre 2001	
Per il finanziamento del Fondo sanitario nazionale - art.69, lett. b) della legge n. 833/1978: - per prestazioni terapeutiche.....	372.560.000	372.560.000	-
-Per somme da trasferire ai sensi dell'art. 1 duodecies della legge n. 641/1978 (ex ONPI).....	-	1.564.065.000	1.564.065.000
-Somme trasferite in eccedenza agli oneri per provvidenze erogate alle popolazioni colpite da eventi calamitosi.....	500.000	500.000	-
TOTALE	373.060.000	1.937.125.000	1.564.065.000

DEBITI PER PRESTAZIONI

ALLEGATO N. 2

DESCRIZIONE	CONSISTENZA		VARIAZIONI
	al 1° gennaio 2001	al 31 dicembre 2001	
-Debiti verso i pensionati.....	182.501.548.355	185.627.799.439	3.126.251.084
-Debiti per l'assegno per l'assistenza personale e continuativa ai pensionati per inabilità di cui all'art. 5 della legge n. 222/1984.....	580.690.940	34.430.905	-556.260.035
-Debiti verso i beneficiari di prestazioni di maternità.....	165.650.660	284.396.322	118.745.662
TOTALE	183.257.889.955	185.946.626.666	2.688.736.711

RATEI PASSIVI

ALLEGATO N. 3

DESCRIZIONE	CONSISTENZA		VARIAZIONI
	al 1° gennaio 2001	al 31 dicembre 2001	
-Rate pens. relative a domande giacenti al 31 dicembre.....	102.058.000.000	131.805.000.000	29.747.000.000
-Indennità di maternità.....	9.250.000.000	7.500.000.000	-1.750.000.000
TOTALE	111.308.000.000	139.305.000.000	27.997.000.000

CONTRIBUTI A CARICO DEGLI ISCRITTI

ALLEGATO N. 4

DESCRIZIONE	PREVENTIVO 2001		CONSUNTIVO 2001				Totale (dato economico) (6)=(3+4+5)
	1° Nota di variazione (dato economico) (1)	Aggiornato (dato economico) (2)	Accertati nel 2001 (3)	Meno : rateo al 31.12.2000 (*) (4)	Più: rateo al 31.12.2001 (**) (5)		
Contributo a percentuale, di cui all'art.1 della legge n.233/1990 e successive modificazioni	10.231.116.000.000	10.432.627.756.000	9.976.178.681.834	1.924.845.244.348	1.989.712.243.160		10.043.045.880.646
Contributo per l'indennità di maternità - Legge n.546/1987	27.000.000.000	26.399.840.000	27.158.267.198	7.983.160.141	7.056.465.838		28.231.572.895
TOTALE	10.258.116.000.000	10.459.027.596.000	10.005.336.949.032	1.932.828.404.489	1.996.768.706.998		10.069.277.283.541

(*) Comprensivi dell'integrazione di competenza in relazione ai nuovi iscritti dell'anno 1999 valutata in 178.313 miliardi.

(**) Comprensivi dell'integrazione di competenza in relazione ai nuovi iscritti dell'anno 2000 valutata in 159.947 miliardi.

ALLEGATO N. 5

QUOTE DI PARTECIPAZIONE DEGLI ISCRITTI

DESCRIZIONE	PREVENTIVO 2001		CONSUNTIVO 2001			
	1° Nota di variazione (dato economico) (1)	Aggiornato (dato economico) (2)	Accertati nel 2001 (3)	Meno : rateo al 31.12.2000 (*) (4)	Più: rateo al 31.12.2001 (**) (5)	Totale (dato economico) (6)=(3-4+5)
Contributi volontari.....	35.900.000.000	33.700.000.000	30.613.550.689	-	-	30.613.550.689
Proventi per divieto di cumulo tra pensioni e redditi da lavoro.....	102.200.000.000	134.600.000.000	140.623.064.011	11.874.000	7.674.000	140.618.864.011
Valori di riscatto per il periodo di corso legale di laurea, ai sensi dell'art.50, della legge n. 153/1969.....	-	-	124.802.178	-	-	124.802.178
Valori di riscatto diversi per periodi scoperti di assicura- zione.....	-	-	33.842.665	-	-	33.842.665
TOTALE.....	138.100.000.000	168.300.000.000	171.395.259.543	11.874.000	7.674.000	171.391.059.543

ALLEGATO N. 8

ENTRATE NON CLASSIFICABILI IN ALTRE VOCI

DESCRIZIONE	PREVENTIVO 2001		CONSUNTIVO 2001			
	1ª Nota di variazione (dato economico) (1)	Aggiornato (dato economico) (2)	Accertati nel 2001 (3)	Meno : rateo al 31.12.2000 (*) (4)	Più: rateo al 31.12.2001 (**) (5)	Totale (dato economico) (6)=(3-4+5)
Sanzioni civili, amministrative, multe e ammende.....	60.000.000.000	45.000.000.000	41.392.756.133	25.204.106.688	18.524.443.948	34.713.093.393
Interessi di dilazione e differimento.....	24.000.000.000	24.100.000.000	7.312.720.344	-	-	7.312.720.344
Valori per azioni di surroga, ex art.14, legge n. 222/1984.....	800.000.000	900.000.000	1.099.765.060	-	-	1.099.765.060
Entrate varie.....	1.045.400.000	1.499.100.000	1.510.470.740	-	-	1.510.470.740
TOTALE.....	85.845.400.000	71.499.100.000	51.315.712.277	25.204.106.688	18.524.443.948	44.636.049.537

TRASFERIMENTI DALLA GESTIONE DEGLI INTERVENTI ASSISTENZIALI E DI SOSTEGNO ALLE GESTIONI PREVIDENZIALI

ALLEGATO N.7

DESCRIZIONE	PREVENTIVO 2001		Consuntivo 2001
	1ª nota di variazione	Aggiornato	
- Concorso agli oneri conseguenti alla ricostituzione delle posizioni assicurative trasferite all'INAS fibico art.4 D.L. n.103/1991 convertito nella legge n. 166/1991	22.000.000	3.000.000	2.079.173
- Copertura oneri derivanti applicazione alle pensioni con anzianità contributiva pari o superiore a 40 anni disposizioni in materia di cumulo con redditi da lavoro previste per le pensioni di vecchiaia - art. 77 L. 448/1998.....	6.200.000.000	6.200.000.000	6.200.000.000
- Copertura oneri per la minore aliquota contributiva dovuta dagli iscritti di età inferiore a 21 anni (art.1, c.2, L.233/1990).....	3.907.000.000	3.690.000.000	3.403.604.277
- Copertura figurativa per periodi di astensione facoltativa per il diritto alla cura e alla formazione dei bambini nati dall'1.1.2000 (congedi parentali - art.3, L.53/2000).....	5.976.000.000	8.900.000.000	
- Copertura delle minori entrate derivanti dalla modifica delle norme sul cumulo tra pensioni e reddito da lavoro - art. 72 legge 388/2000.....	73.000.000.000	73.000.000.000	61.236.000.000
TOTALE.....	89.105.000.000	91.793.000.000	70.841.683.450

ALLEGATO N. 9

TRASFERIMENTI PASSIVI

DESCRIZIONE	PREVENTIVO 2001		CONSUNTIVO 2001
	1 ^a Nota di variazione	Aggiornato	
A) TRASFERIMENTI ALLO STATO:			
Somme da trasferire al Ministero del Tesoro secondo il disposto dell'art.1 duodecies della legge n.641/1978 (già contribuzione destinata all'ONPI).....	29.314.000.000	27.898.204.000	26.026.839.000
TOTALE A).....	29.314.000.000	27.898.204.000	26.026.839.000
B) TRASFERIMENTI AD ALTRI ENTI:			
Contributi a favore di Enti vari:			
-Enti di patronato e assistenza sociale.....	22.149.000.000	20.853.764.000	19.580.013.000
-Istituto italiano di medicina sociale.....	147.800.000	139.301.000	132.015.000
Valori di copertura di periodi assicurativi:			
-Trasferiti ad altri Enti di previdenza.....	6.300.000.000	10.000.000.000	17.133.862.250
TOTALE B).....	28.596.800.000	30.993.065.000	36.845.890.250
TOTALE (A+B).....	57.910.800.000	58.891.269.000	62.872.729.250

SPESE PER PRESTAZIONI ISTITUZIONALI

DESCRIZIONE	PREVENTIVO 2001		CONSUNTIVO 2001			Totale (dato economico) (9)-(3-4+5)
	1° Nota di variazione (dato economico) (1)	Aggiornato (dato economico) (2)	Accertati nel 2001 (3)	Meno : rateo al 31.12.2000 (4)	Pluri- rateo al 31.12.2001 (5)	
A:RATE COMPLESSIVE LORDE DI PENSIONE	13.104.280.000,000	13.164.843.000,000	13.251.154.540,892	102.068.000,000	131.805.000,000	13.280.901.540,892
a detrarre:						
- Onere pensioni invalidità ante L.222/1984	718.000.000,000	718.000.000,000	718.000.000,000	-	-	718.000.000,000
- Art. 1, legge n. 222/1984	77.000.000,000	76.000.000,000	75.919.816,375	-	-	75.919.816,375
- Art.1, legge n. 140/1985 e legge n. 544/1988 e art.69 L.368/2000	147.000.000,000	147.000.000,000	151.698.281,315	-	-	151.698.281,315
- Assegno ai rimpatriati dalla Libia	1.088.000,000	1.073.000,000	1.088.668,043	-	-	1.088.668,043
- Quota parte mensilità di pensione erogata - art.37, 3° comma, lett.C), legge n. 86/1989	705.000.000,000	705.000.000,000	705.000.000,000	-	-	705.000.000,000
- Maggiorazioni agli ex combattenti art.6, leggi n.140/1985 e n. 544/1988	51.000.000,000	52.000.000,000	51.318.487,992	-	-	51.318.487,992
- Quote penali affertati a periodi lavorativi prestati presso le FF.AA. alleate	6.000,000	5.000,000	5.000,000	-	-	5.000,000
- Oneri connessi ai pensionamenti anticipati	3.430.000,000	5.930.000,000	7.003.902,213	-	-	7.003.902,213
- Onere migliore perequazione rata pensione - art.11, c.5, legge 537/93	38.730.000,000	39.760.000,000	38.735.000,000	-	-	38.735.000,000
- Quota di integrazione al minimo conseguente alla modifica limite di reddito art.11, c.39, legge n.537/1993	18.120.000,000	18.140.000,000	18.123.000,000	-	-	18.123.000,000
- Convenzione Internazionale Italo-Venezuelana	479.000,000	479.000,000	479.000,000	-	-	479.000,000
- Convenzione Australiana	242.000,000	242.000,000	242.000,000	-	-	242.000,000
- Modifica perequazione automatica - art. 69, c.1, L.368/2000	1.493.000,000	1.493.000,000	1.493.000,000	-	-	1.493.000,000
- Prestazione aggiuntiva al trattamento minimo di cui all'art.70 della legge n.368/2000	10.000.000,000	10.000.000,000	67.728.604,827	-	-	67.728.604,827
- Abolizione divieto di cumulo tra pens. di reversibilità e rendita INAIL - art. 73 e 78 L.368/2000	7.000.000,000	7.000.000,000	16.477.000,000	-	-	16.477.000,000
- Modifica integrazione al minimo - L.365/2000	-	-	-	-	-	-
Totale delle detrazioni	1.778.588.000,000	1.782.122.000,000	1.853.312.740,765	-	-	1.853.312.740,765
RATE PENSIONE A CARICO DELLA GESTIONE	11.326.712.000,000	11.382.721.000,000	11.387.841.799,827	102.068.000,000	131.805.000,000	11.427.588.799,827
ASSEGNI DI CUI ALL'ART.5, LEGGE N. 222/1984	1.400.000,000	1.900.000,000	1.944.381,980	-	-	1.944.381,980
INDENNITA' DI MATERNITA'- LEGGE N. 548/1987	40.000.000,000	37.000.000,000	28.748.108,238	9.250.000,000	7.500.000,000	24.988.108,238
TOTALE A)	11.367.112.000,000	11.421.621.000,000	11.426.532.270,025	111.308.000,000	133.305.000,000	11.454.529.270,025
B:ONERE PREVENZIONE E CURA DELLA INVALIDITA'	1.018.000,000	1.044.000,000	986.048,000	-	-	986.048,000
TOTALE B)	1.018.000,000	1.044.000,000	986.048,000	-	-	986.048,000
SPESE PER PRESTAZIONI ISTITUZIONALI (A+B)	11.368.130.000,000	11.422.665.000,000	11.427.518.318,025	111.308.000,000	133.305.000,000	11.456.516.318,025

ALLEGATO N. 10

VARIAZIONI PATRIMONIALI STRAORDINARIE

DESCRIZIONE	PREVENTIVO 2001		CONSUNTIVO 2001
	1° Nota di variazione	Aggiornato	
Insussistenza di residui per contributi	-	-	358.639.014.531
Insussistenza di residui per ammende, multe e sanzioni civili a seguito di cancellazioni.....	-	-	8.916.057.419
Perdita per accertata irrecuperabilità di crediti per prestazioni da recuperare.....	-	-	9.353.947.248
TOTALE.....	-	-	376.909.019.198

APPENDICE

EVOLUZIONE LEGISLATIVA E NORMATIVA

La Gestione dei contributi e delle prestazioni previdenziali degli artigiani, nell'anno 2001, ha continuato ad essere interessata dagli effetti della legge di riforma dei trattamenti pensionistici dei lavoratori autonomi del 2 agosto 1990, n. 233 e successive modificazioni ed integrazioni e dalle disposizioni legislative emanate in precedenza ed ampiamente commentate nelle relazioni ai bilanci precedenti.

Come di consueto, di seguito vengono riportate le norme più significative che continuano ad interessare la Gestione, nonché quelle di nuova emanazione.

La legge n. 233/1990, per quanto riguarda il contributo volontario, ha previsto che lo stesso sia determinato, applicando le aliquote percentuali in vigore per il versamento dei contributi obbligatori da parte dei lavoratori attivi, al reddito medio imponibile ricavato dalla media dei redditi rispetto ai quali è stata versata la contribuzione obbligatoria negli ultimi tre anni precedenti la data della domanda.

La disciplina della prosecuzione volontaria dispone, inoltre, l'abrogazione dal 1° luglio 1990 del principio di cui all'art. 3, comma 8, secondo periodo, della legge n. 638/1983, in base al quale il contributo volontario minimo per i lavoratori autonomi artigiani e commercianti non poteva essere inferiore a quello minimo fissato per i lavoratori dipendenti.

Il decreto legislativo 30 aprile 1997, n. 184, ha previsto che l'autorizzazione ai versamenti volontari possa essere concessa solo a coloro che possono far valere tre anni di contribuzione nell'ultimo quinquennio, eliminando il requisito alternativo dei cinque anni di contribuzione nell'intera vita assicurativa.

Continua a produrre effetti sulla Gestione l'applicazione della legge 8 agosto 1995, n. 335 e in particolare:

- l'art. 3, commi 9 e 10, il quale ha modificato i termini di prescrizione per i contributi dovuti

al Fondo pensioni lavoratori dipendenti e alle altre Gestioni pensionistiche obbligatorie: tali termini sono stabiliti in 10 anni dal 17 agosto 1995; in cinque anni dal 1° gennaio 1996. Sono, inoltre, stabiliti in 5 anni, dalla data di entrata in vigore della legge stessa, i termini di prescrizione di tutte le altre contribuzioni di previdenza e di assistenza sociale obbligatoria. I termini di prescrizione suddetti si applicano anche alle contribuzioni relative a periodi precedenti la data del 17 agosto 1995, ad eccezione dei casi di atti interattivi già compiuti o di procedure iniziate nel rispetto delle norme preesistenti.

E' stato emanato il **decreto legislativo 30 aprile 1997, n.180**, in attuazione della delega conferita dall'art. 1, comma 24, della legge 335/1995, in materia di opzione per la liquidazione del trattamento pensionistico esclusivamente con le regole del sistema contributivo, in favore di coloro che possono far valere almeno 15 anni complessivi di contributi, di cui almeno cinque nel nuovo sistema. Di fatto tale opzione potrà essere esercitata solo a partire dal 2001.

La legge 27 dicembre 1997, n. 449 ha previsto:

- all'art. 59, comma 15, che le aliquote contributive siano elevate di 0,2 punti percentuali ogni anno, a decorrere dal 1° gennaio 1999, fino al raggiungimento dell'aliquota di 19 punti percentuali. Il medesimo comma 15 ha, inoltre, disposto, con decorrenza 1° gennaio 1998, che il contributo previdenziale dovuto dai lavoratori autonomi ultrasessantacinquenni già pensionati presso le Gestioni INPS, può essere, a richiesta, applicato nella misura ridotta del 50 per cento. Tale riduzione contributiva, comunque, si riferisce ai contributi pensionistici e non anche a quelli dovuti per la tutela della maternità. Ai sensi della medesima disposizione, per i lavoratori per i quali la pensione è liquidata in tutto o in parte con il sistema retributivo, il relativo supplemento di pensione è corrispondentemente ridotto della metà.

La legge 23 dicembre 1998, n. 448, ha previsto:

- all'articolo 34 che, con effetto dal 1° gennaio 1999, gli aumenti di perequazione automatica a titolari di più trattamenti pensionistici vengano attribuiti su ciascun trattamento, in misura proporzionale all'ammontare del trattamento da rivalutare rispetto all'ammontare complessivo;
- all'art. 77, in materia di cumulo tra pensioni e redditi da lavoro, per le pensioni di anzianità liquidate con anzianità contributiva pari o superiore a 40 anni, l'applicazione delle disposizioni vigenti per le pensioni di vecchiaia. Il maggior onere per la Gestione è stato posto a carico della Gestione degli interventi assistenziali e di sostegno alle gestioni previdenziali.

L'articolo 49 della legge 23 dicembre 1999, n. 488, ha ridotto, a decorrere dal 1° luglio 2000, il contributo per l'indennità di maternità, dovuto dagli iscritti, portandolo a lire 14.500 annue e, contemporaneamente, ha diminuito gli oneri delle prestazioni per maternità a carico della Gestione, spostando sulla fiscalità generale un importo fino a lire 3.000.000 del complessivo beneficio in godimento.

La legge 23 dicembre 2000, n. 388 (legge finanziaria 2001) prevede:

- all'articolo 69, nuove disposizioni relative al sistema pensionistico e, in particolare, ai:
 - commi 1 e 2, a decorrere dal 1 gennaio 2001, la modifica della rivalutazione automatica delle pensioni che è applicata nella misura del 100 per cento per le fasce di importo fino a tre volte il trattamento minimo INPS, del 90 per cento per le fasce d'importo compreso tra tre volte e cinque volte il minimo, del 75 per cento per le fasce d'importo superiori a cinque volte il minimo. Con la stessa decorrenza viene modificato da 3 a 2 anni il periodo di riferimento della perequazione per le pensioni d'importo compreso tra cinque e otto volte il minimo;
 - commi 3 e 4, l'aumento delle maggiorazioni sociali, spettanti ai titolari di pensioni che

siano in possesso di redditi non superiori ai limiti di legge, nella misura di lire 100.000 mensili, per i soggetti di età pari o superiore a 75 anni, di lire 80.000 mensili, per i soggetti di età pari o superiore a 65 anni, di lire 20.000 mensili, per gli ultrasessantenni;

- all'**articolo 71**, la totalizzazione dei periodi assicurativi per i lavoratori che non hanno maturato il diritto a pensione in alcuna forma dell'AGO e delle forme esclusive e sostitutive della stessa. A questi lavoratori è data facoltà di cumulare i vari periodi assicurativi per il conseguimento della pensione di vecchiaia e dei trattamenti di inabilità. Tali trattamenti costituiscono quote di un'unica pensione per la quale è prevista l'integrazione al minimo secondo l'ordinamento e con onere a carico della Gestione che eroga la quota di importo più elevato;
- all'**articolo 72**, la totale cumulabilità con i redditi da lavoro delle pensioni di vecchiaia e delle pensioni liquidate con anzianità contributiva pari o superiore a 40 anni, nonché la parziale cumulabilità per le pensioni di anzianità, di invalidità e degli assegni di invalidità elevandola al 70 per cento dell'importo eccedente il trattamento minimo.
- all'**articolo 73**, l'eliminazione del divieto di cumulo tra rendita ai superstiti INAIL e trattamento di reversibilità INPS, con decorrenza dal 1° luglio 2001.
- all'**articolo 120**, comma 3, la proroga, al 31 dicembre 2001, del termine, previsto dall'art. 3, comma 9, della legge n.448/1998, dello sgravio del 50 per cento dell'aliquota contributiva per i tre anni successivi all'iscrizione, ai soggetti di età inferiore a trentadue anni che si iscrivono per la prima volta alla Gestione.

**ISTITUTO NAZIONALE DELLA PREVIDENZA SOCIALE
SEDE CENTRALE ROMA**

**GESTIONE DEI CONTRIBUTI E DELLE PRESTAZIONI
PREVIDENZIALI DEGLI ESERCENTI
ATTIVITA' COMMERCIALI**

RENDICONTO DELL'ANNO 2001

RELAZIONE DEL DIRETTORE GENERALE

Il bilancio consuntivo dell'anno 2001 della Gestione dei contributi e delle prestazioni previdenziali degli esercenti attività commerciali presenta un disavanzo economico di esercizio di 453 miliardi, comprensivo dell'avanzo di esercizio di 25 miliardi riferito al Fondo per la razionalizzazione della rete commerciale. Per effetto di tale risultato l'avanzo patrimoniale al 31 dicembre 2001 passa da 17.871 miliardi a 17.418 miliardi, dei quali 152 miliardi riguardano il Fondo per la razionalizzazione della rete commerciale.

Per una visione immediata dell'andamento della Gestione, nel prospetto che segue vengono riportate le risultanze sintetiche relative all'ultimo quinquennio.

RISULTATO DI ESERCIZIO E SITUAZIONE PATRIMONIALE

(in miliardi di lire)

ANNO	ENTRATE	USCITE	RISULTATO DI ESERCIZIO	SITUAZIONE PATRIMONIALE AL 31 DICEMBRE
1997	9.079	8.516	563	15.213
1998	10.278	9.367	911	16.124
1999	12.483	10.982	1.501	17.625
2000	10.876	10.630	246	17.871
2001	11.202	11.655	-453	17.418

Per favorire il commento delle principali poste di bilancio, nella pagina seguente viene riportato un prospetto nel quale risultano indicati i dati complessivi della Gestione relativi:

- alle entrate e alle uscite accertati per il 2001 raffrontati con i corrispondenti dati ipotizzati per lo stesso anno – 1^a nota di variazione e previsioni aggiornate - e con quelli accertati per il 2000;
 - alla situazione patrimoniale risultante all'inizio e alla fine degli anni 2000 e 2001;
- e, inoltre, nella pagina successiva, l'analisi delle poste relative al Fondo degli interventi per la razionalizzazione della rete commerciale che costituiscono un di cui della tabella di pagina 3.

Pertanto, il bilancio della Gestione comprende i dati della contabilità separata, inerente il "Fondo degli interventi per la razionalizzazione della rete commerciale", istituito, a decorrere dal 1996, ai sensi della legge n. 549/1996, le cui risultanze vengono evidenziate negli allegati contraddistinti dalle lettere A) e B), rispettivamente per lo stato patrimoniale e per il relativo conto economico, così riassunte:

- 31 mld. di ENTRATE;
- 6 mld. di USCITE;
- 25 mld. di AVANZO ECONOMICO;
- 152 mld. di AVANZO PATRIMONIALE.

Il rendiconto ufficiale dell'anno 2001 è in lire; considerato che dal 1° Gennaio 2002 è entrata in vigore la nuova moneta, si è ritenuto opportuno predisporre lo stato patrimoniale e il conto economico anche in unità di Euro.

**GESTIONE DEI CONTRIBUTI E DELLE PRESTAZIONI PREVIDENZIALI
DEGLI ESERCENTI ATTIVITA' COMMERCIALI**

SINTESI DELLA SITUAZIONE ECONOMICO PATRIMONIALE

DESCRIZIONE	CONSUNTIVO 2000	PREVENTIVO 2001		CONSUNTIVO 2001
		1 ^a Nota di variazione	Aggiornato	
1 PATRIMONIO ALL'INIZIO DELL'ANNO:	(in miliardi di lire)			
Avanzo patrimoniale	17.825	17.871	17.871	17.871
2 ENTRATE:				
Contributi ordinari	9.355	10.348	10.426	9.810
Quote di partecipazione degli iscritti	173	95	135	146
Redditi e proventi patrimoniali.....	500	634	536	451
Poste correttive e compensative di uscite	196	96	200	143
Entrate non classificabili in altre voci	193	171	144	273
Trasferimenti dalla GIAS.....	27	59	63	29
Trasferimenti da altre Gestioni dell'INPS.....	-	-	-	-
Canone d'uso netto degli immobili strumentali.....	1	1	1	1
Variazioni patrimoniali straordinarie.....	11	-	-	16
Prelievi da accantonamenti e fondi.....	420	-	-	533
TOTALE DELLE ENTRATE.....	10.876	11.404	11.505	11.202
3 USCITE:				
Spese per prestazioni istituzionali.....	8.867	9.620	9.709	9.707
Trasferimenti passivi	51	56	57	55
Spese di amministrazione	275	304	307	309
Oneri finanziari	20	99	202	78
Poste correttive e compensative di entrate	310	241	336	375
Uscite non classificabili in altre voci	2	1	1	3
Trasferimenti ad altre Gestioni dell'INPS.....	...	1	1	1
Oneri tributari.....	10	10	10	11
Variazioni patrimoniali straordinarie.....	454	-	-	567
Svalutazioni e deprezzamenti.....	641	61	297	550
TOTALE DELLE USCITE.....	10.630	10.393	10.920	11.655
4 RISULTATO DELL'ESERCIZIO:				
Avanzo di esercizio	246	1.011	585	-453
5 PATRIMONIO ALLA FINE DELL'ANNO:				
Avanzo patrimoniale	17.871	18.882	18.456	17.418

**GESTIONE DEI CONTRIBUTI E DELLE PRESTAZIONI PREVIDENZIALI
DEGLI ESERCENTI ATTIVITA' COMMERCIALI
FONDO DEGLI INTERVENTI PER LA RAZIONALIZZAZIONE DELLA RETE COMMERCIALE**

SINTESI DELLA SITUAZIONE ECONOMICO PATRIMONIALE

DESCRIZIONE	CONSUNTIVO 2000	PREVENTIVO 2000		CONSUNTIVO 2001
		1 ^a Nota di variazione	Aggiornato	
1 PATRIMONIO ALL'INIZIO DELL'ANNO:	(in miliardi di lire)			
Avanzo patrimoniale	91	127	127	127
2 ENTRATE:				
Contributi ordinari	44	-	-	23
Redditi e proventi patrimoniali.....	5	6	6	6
Poste correttive e compensative di uscite
Entrate non classificabili in altre voci	-
Canone d'uso netto degli immobili strumentali.....
Variazioni patrimoniali straordinarie.....	-
Prelievi da accantonamenti e fondi.....	1	1	-	2
TOTALE DELLE ENTRATE.....	50	7	6	31
3 USCITE:				
Spese per prestazioni istituzionali.....	9	2	3	1
Trasferimenti passivi
Spese di amministrazione	1	1	...	1
Oneri finanziari	-	...	1	...
Poste correttive e compensative di entrate	1
Svalutazioni e deprezzamenti.....	3	-	...	1
Variazioni patrimoniali straordinarie.....	1	-	-	2
TOTALE DELLE USCITE.....	14	3	4	6
4 RISULTATO DELL'ESERCIZIO:				
Avanzo (+); Disavanzo (-)	36	4	2	25
5 PATRIMONIO ALLA FINE DELL'ANNO:				
Avanzo patrimoniale	127	131	129	152

Nel rinviare ad apposita appendice il commento concernente l'evoluzione del quadro normativo che ha caratterizzato la Gestione nell'esercizio 2001, di seguito si forniscono alcune delucidazioni relative alle partite di entrata e di uscita, maggiormente significative.

CONTRIBUTI A CARICO DEGLI ISCRITTI — Ammontano, complessivamente, a 9.610 miliardi con un incremento di 255 miliardi rispetto all'anno precedente, dovuto:

- all'aumento del limite minimo e massimo di reddito imponibile che, per l'anno in corso, sono stati pari, rispettivamente, a lire 23.243.896 e a lire 113.413.333;
- all'aumento dello 0,20 per cento, a decorrere dal 1° gennaio 2001, dell'aliquota contributiva, stabilito dall'art. 59, comma 15, della legge n. 449/1997, che è passata al 16,70 per cento fino a lire 68.048.000 e al 17,70 per cento da lire 68.048.001 a lire 113.413.333. Si segnala, a tal fine, che il contributo dello 0,09 per cento, dovuto dagli iscritti alla Gestione, per la costituzione del "Fondo degli interventi per la razionalizzazione della rete commerciale", ai fini dell'ottenimento di un "indennizzo" per la cessazione definitiva dell'attività commerciale, non è stato confermato per l'anno 2001. Inoltre, per i collaboratori di età non superiore ai 21 anni l'aliquota è pari al 13,70 per cento, con una riduzione di tre punti percentuali;
- all'aumento del numero degli iscritti alla Gestione che passa da 1.785.020 del 2000 a 1.796.087 del 2001 (+11.067 unità).

Infine, per completezza di informazione, si fa presente che, nei contributi di che trattasi sono compresi, per 251 miliardi, quelli relativi ai soggetti di età inferiore ai 32 anni che si sono iscritti per la prima volta alla Gestione degli esercenti attività

commerciali, nel periodo dal 1° gennaio 1999 al 31 dicembre 2001, e che hanno diritto, per i tre anni successivi all'iscrizione, ad uno sgravio del 50 per cento dell'aliquota contributiva vigente, ai sensi dell'art. 120, comma 3, della legge n. 388/2000. L'importo è stato posto a carico della Gestione degli interventi assistenziali e di sostegno alle gestioni previdenziali.

L'analisi completa del predetto gettito contributivo viene evidenziata nell'allegato al bilancio n. 3, ove risulta anche il contributo per l'indennità di maternità, di cui alla legge n. 546/1987, la cui misura è stata ridotta, ai sensi dell'articolo 49, comma 1, della legge n. 488/1999, dal 1° luglio 2000, a £ 14.500 annue per ciascun soggetto iscritto. Tale riduzione, peraltro, viene posta a carico della Gestione degli interventi assistenziali e di sostegno alle gestioni previdenziali per un importo fino a 3.000.000 dell'indennità di maternità spettante.

Nello stesso allegato viene esposto il contributo dovuto, ai sensi dell'articolo 5, comma 4, lett. a) del Decreto legislativo n. 207/1996, da coloro che si sono iscritti in ritardo e di pertinenza del Fondo degli interventi per la razionalizzazione della rete commerciale (23 miliardi) e il contributo (86 miliardi) dovuto dai soggetti iscritti all'albo di cui all'art. 5 della legge 2 gennaio 1991, n. 1, che operano in veste di agenti o mandatari (promotori finanziari), i quali, a norma dell'art.1, comma 196, della legge n. 662/1996, sono iscritti alla Gestione con decorrenza 1° gennaio 1997.

QUOTE DI PARTECIPAZIONE DEGLI ISCRITTI - Tale posta, che ammonta nel complesso a 146 miliardi, attiene:

- per 32 miliardi ai contributi per la prosecuzione volontaria determinati secondo le norme sancite dalla legge n. 23/1990 che prevedono l'applicazione delle aliquote

percentuali vigenti per la contribuzione obbligatoria al reddito medio imponibile ricavato dalla media dei redditi rispetto ai quali è stata versata la contribuzione obbligatoria negli ultimi tre anni precedenti la data della domanda;

- per 114 miliardi ai proventi derivanti dal divieto di cumulo tra pensioni e redditi da lavoro.

REDDITI E PROVENTI PATRIMONIALI - Determinati in 451 miliardi, si riferiscono interamente agli interessi attivi che le Gestioni e i Fondi finanziariamente passivi devono corrispondere per l'utilizzazione delle disponibilità delle Gestioni e Fondi finanziariamente attivi. L'importo, che presenta una diminuzione di 49 miliardi, rispetto al corrispondente dato dell'esercizio precedente, risente del tasso di interesse applicato, passato da 4,933 per cento a 4,460, per cento.

Quest'ultimo tasso, stabilito dal Consiglio di amministrazione nella seduta del 4 giugno 2002 con deliberazione n. 267, risulta commisurato al tasso reale d'inflazione maggiorato di una quota desunta dall'andamento del mercato finanziario come previsto dall'articolo 3, comma 11, della legge n. 335/1995 e dall'art. 34 del "Regolamento di contabilità e per l'esecuzione delle opere, delle forniture e dei servizi dell'INPS", modificato con delibera n. 1 del 14 gennaio 1997.

POSTE CORRETTIVE E COMPENSATIVE DI USCITE - L'importo di 143 miliardi (196 miliardi nel 2000) riguarda, principalmente, i recuperi di prestazioni pensionistiche a carico di titolari di pensione già integrata al trattamento minimo, beneficiari di nuovi trattamenti pensionistici, ovvero recuperi determinatisi a seguito di ricostituzioni per effetto della legge n. 638/1983.

ENTRATE NON CLASSIFICABILI IN ALTRE VOCI - Ammontano, nel complesso, a 273 miliardi; riguardano, prevalentemente, le somme aggiuntive per ritardata iscrizione o ritardato versamento dei contributi dovuti alla Gestione (266 miliardi) e gli interessi di dilazione e differimento (6 miliardi).

TRASFERIMENTI DALLA GESTIONE DEGLI INTERVENTI ASSISTENZIALI E DI SOSTEGNO ALLE GESTIONI PREVIDENZIALI - Esposti nell'allegato n. 6, per l'importo di 29 miliardi, riguardano la copertura degli oneri per la minore aliquota contributiva dovuta dai coadiutori o coadiuvanti di età inferiore ai 21 anni per 2 miliardi, la copertura degli oneri derivanti dall'applicazione alle pensioni con anzianità contributiva pari o superiore a 40 anni per 3 miliardi e la copertura delle minori entrate derivanti dalla modifica delle norme sul cumulo tra pensioni e redditi da lavoro per 24 miliardi.

PRELIEVI DA RISERVE TECNICHE E FONDI DI ACCANTONAMENTO VARI - Accertati in 533 miliardi, riguardano per 523 miliardi il prelievo dal Fondo svalutazione crediti contributivi per la copertura dell'importo dei residui attivi per crediti contributivi eliminati per irrecuperabilità o insussistenza e per 10 miliardi il prelievo dal Fondo svalutazione crediti per prestazioni da recuperare.

SPESE PER PRESTAZIONI - Ammontano a 9.707 miliardi e attengono, quasi interamente, a rate di pensioni (9.668 miliardi) il cui onere, al netto della parte ritenuta di natura non previdenziale analizzata nell'allegato n. 7 e posta a carico della Gestione degli interventi assistenziali e di sostegno alle gestioni previdenziali, presenta un aumento, rispetto al 2000, di 875 miliardi da imputare in parte al maggior

numero di pensioni in essere (+ 41.009) e in parte all'aumento del valore medio delle stesse, sul quale incide l'adeguamento della perequazione automatica, determinata nella misura dell'2,6 per cento a decorrere dal 1° gennaio 2001, dal D. M. 20 novembre 2001, già applicato nella misura previsionale del 2,4 per cento.

L'ammontare degli oneri non previdenziali risulta, per l'anno 2001, pari a 1.582 miliardi a fronte di 1.427 dell'esercizio precedente. L'apporto, complessivo, dello Stato si compone, principalmente, di:

- 609⁴ miliardi previsti, dall'articolo 68 della legge n. 388/2000, a copertura dell'onere relativo alle pensioni di invalidità liquidate ante legge n. 222/1984;
- 682 miliardi, quale quota parte di ciascuna mensilità, così come stabilito dalla Conferenza dei servizi del 9 ottobre 2001;
- 71 miliardi, relativi all'aumento delle maggiorazioni sociali previste, dall'articolo 69 della legge n. 388/2000, nella misura di lire 80.000 mensili per i titolari di pensione di età inferiore a 75 anni e di lire 100.000 mensili per coloro di età pari o superiore a 75 anni;
- 52 miliardi, di cui all'articolo 70, comma 7, della legge n. 388/2000, concernenti l'importo aggiuntivo pari a lire 300.000 annue, erogate in occasione della corresponsione della 13° mensilità, in favore dei pensionati che si trovano in particolari condizioni.

I restanti importi, che figurano nel predetto allegato, attingono agli assegni per l'assistenza personale ai pensionati inabili, previsti dall'art. 5 della legge n. 222/1984 (2 miliardi), all'indennizzo da erogare a cura del Fondo degli interventi per la razionalizzazione della rete commerciale (1 miliardi), all'onere per la prevenzione e

cura dell'invalidità, per la quota concernente le prestazioni economiche ed accessorie, a carico dell'INPS ai sensi dell'art. 8 ter della legge n. 331/1981 e successive modificazioni (1 miliardo) nonché, all'onere per l'indennità di maternità alle lavoratrici della categoria, dovute ai sensi della legge n. 546/1987 (62 miliardi), le cui beneficiarie per l'anno 2001 assommano a 14.359 unità, a fronte di 15.671 unità registrate nell'anno precedente, che risente dell'accollo, di un importo fino a lire 3.000.000, alla fiscalità generale di cui si è detto in altra parte della presente relazione.

Per una valutazione sul grado di copertura del gettito contributivo rispetto all'onere per prestazioni, nella tabella che segue, si riportano, con riferimento agli ultimi cinque anni, i dati relativi al numero degli iscritti e delle pensioni in pagamento, il gettito contributivo e l'onere per prestazioni, nonché i relativi rapporti.

**NUMERO DEGLI ISCRITTI E DELLE PENSIONI IN ESSERE ALLA FINE
DELL'ANNO E AMMONTARE DEI CONTRIBUTI E DELLE PRESTAZIONI**

ANNO	ISCRITTI	PENSIONI	CONTRIB. (miliardi)	PRESTAZ. (miliardi)	RAPPORTO	
					ISCRITTI PENSIONI	CONTRIB. PRESTAZ.
1997	1.718.600	942.248	8.057	6.948	1,82	1,16
1998	1.752.900	962.562	9.083	7.536	1,82	1,21
1999	1.769.300	994.760	10.932	8.119	1,78	1,35
2000	1.785.020	1.035.376	9.528	8.867	1,72	1,07
2001	1.796.087	1.076.385	9.756	9.707	1,67	1,01

(1) Gli importi indicati sono al netto degli oneri pensionistici ritenuti di natura non previdenziale posti a carico della Gestione degli interventi assistenziali e di sostegno alle gestioni previdenziali ai sensi dell'art. 37 della legge n. 88/1989 (1.389 miliardi per il 1996, 1.421 miliardi per il 1997, 1.374 miliardi per il 1998, 1.404 miliardi per il 1999 e 1.428 miliardi per il 2000).

Nei due prospetti che seguono si riportano, rispettivamente, i dati riguardanti il numero delle pensioni liquidate negli anni 2000 e 2001, il relativo onere complessivo e l'importo medio delle stesse e i dati relativi al numero delle pensioni esistenti alla fine degli anni 2000 e 2001, il relativo importo complessivo lordo e l'importo medio, suddivisi per categoria.

PENSIONI LIQUIDATE NEGLI ANNI 2000 E 2001

ANNO	CATEGORIA	NUMERO	IMPORTO ANNUO (1)	IMPORTO MEDIO ANNUO
2000	Vecchiaia.....	53.547	806.212.917.675	15.058.000
	Invalidità.....	4.916	64.353.149.300	13.091.000
	Superstiti.....	14.695	114.857.573.230	7.816.000
	Totale.....	73.158	985.423.640.205	13.470.000
2001	Vecchiaia.....	56.591	943.511.949.015	16.672.000
	Invalidità.....	4.625	61.571.659.265	13.313.000
	Superstiti.....	13.917	116.030.531.270	8.337.000
	Totale.....	75.133	1.121.114.139.550	14.922.000

PENSIONI ESISTENTI ALLA FINE DEGLI ANNI 2000 E 2001

ANNO	CATEGORIA	NUMERO	IMPORTO ANNUO (1)	IMPORTO MEDIO ANNUO
2000	Vecchiaia.....	643.695	8.083.608.276.269	12.558.000
	Invalidità.....	171.797	1.601.844.018.292	9.324.000
	Superstiti.....	219.884	1.509.832.144.983	6.886.000
	Totale.....	1.035.376	11.195.284.439.544	10.813.000
2001	Vecchiaia.....	686.245	9.209.216.243.631	13.420.000
	Invalidità.....	164.257	1.595.457.220.385	9.713.000
	Superstiti.....	225.883	1.629.916.549.309	7.216.000
	Totale.....	1.076.385	12.434.590.013.325	11.552.000

(1) Comprende gli oneri a carico della Gestione degli interventi assistenziali e di sostegno alle gestioni previdenziali, di cui alla legge n. 88/1989.

TRASFERIMENTI PASSIVI - Ammontano a 55 miliardi ed attengono, come evidenziato nell'allegato n. 8, a contribuzioni a favore dello Stato, per somme già destinate all'ONPI (24 miliardi), a contribuzioni a favore degli Istituti di patronato e assistenza sociale, dovute ai sensi dell'articolo 13 della legge 30 marzo 2001, n. 152 "Nuova disciplina per gli Istituti di patronato e assistenza sociale" (19 miliardi) e, infine, ai valori di copertura di periodi assicurativi trasferiti ad altri Enti (12 miliardi).

SPESE DI AMMINISTRAZIONE - Risultano determinate in 309 miliardi e rappresentano la quota parte delle spese di amministrazione complessive dell'Istituto attribuite alla Gestione in base ai criteri previsti dall'art. 31 del vigente Regolamento di Contabilità e per l'esecuzione delle opere, delle forniture e dei servizi dell'INPS.

L'onere a carico della Gestione risulta ragguagliato al 2,76 per cento delle entrate e al 2,72 per cento delle uscite; presenta un incremento di 34 miliardi, rispetto all'esercizio precedente, dovuto essenzialmente all'aumento delle spese per il personale e alle altre spese per i compensi dovuti ai componenti degli organi istituzionali dell'Istituto.

Nella tabella che segue si riportano, disaggregati, i dati delle spese di amministrazione a carico della Gestione rispettivamente per gli anni 2000 e 2001.

SPESE DI AMMINISTRAZIONE
(in milioni di lire)

AGGREGATI	2000	2001
1. SPESE PER IL PERSONALE..... <i>(dirette e indirette)</i>	184.689	215.773
2. SPESE SERVIZI AFFIDATI AD ALTRI ENTI:	50.342	47.321
2.1 Amministrazione postale e banche.....	33.586	31.089
2.2 Altri Enti.....	16.756	16.232
3. SPESE POSTALI, TELEGRAFICHE E TELEFONICHE.....	9.467	11.320
4. ILLUMINAZIONE, FORZA MOTRICE, RISCALDAMENTO, PULIZIA, VIGILANZA, MANUTENZIONE E ADATTA- MENTO STABILI STRUMENTALI.....	17.833	18.071
5. SPESE PER ACCERTAMENTI SANITARI.....	356	47
6. SPESE LEGALI.....	1.076	752
7. SPESE PER I SERVIZI INFORMATICI..... <i>(comprese quote di ammortamento)</i>	12.577	12.858
8. ALTRE SPESE.....	9.253	15.378
TOTALE (A)	285.593	321.520
9. RECUPERI.....	-8.239	-10.195
10. RESIDUI PASSIVI INSUSSISTENTI.....	-2.628	-2.055
TOTALE (B)	-10.867	-12.250
SPESE NETTE (A+B).....	274.726	309.270

ONERI FINANZIARI - Pari a complessivi 78 miliardi, si riferiscono, essenzialmente, agli interessi passivi su prestazioni arretrate per 20 miliardi e agli oneri derivanti dalla seconda operazione di cessione dei crediti alla S.C.C.I. Spa, con riferimento a quelli sorti nell'anno 2000, per 58 miliardi.

POSTE CORRETTIVE E COMPENSATIVE DI ENTRATE - Iscritte per 375 miliardi, si riferiscono, in particolare, all'ammontare dei contributi che si prevede di rimborsare a diverso titolo: somme non dovute; contributi eccedenti il limite massimo annuo; contribuzione indebita.

VARIAZIONI PATRIMONIALI STRAORDINARIE - Ammontano a 567 miliardi e si riferiscono all'accertata irrecuperabilità di crediti, per contributi e sanzioni, rispettivamente, per 523 miliardi e 34 miliardi e, infine, ai crediti per prestazioni da recuperare per 10 miliardi.

SVALUTAZIONI E DEPREZZAMENTI - Determinati in 550 miliardi, attengono per 546 miliardi all'assegnazione al Fondo svalutazione crediti contributivi e per 4 miliardi all'assegnazione al Fondo svalutazione crediti per prestazioni da recuperare.

L'assegnazione al Fondo svalutazione crediti contributivi dell'importo indicato, che tiene conto del prelievo di 523 miliardi, come già detto in altra parte della relazione, utilizzato per la copertura delle eliminazioni di residui effettuata nell'anno, si è resa necessaria per adeguare la consistenza del fondo alla percentuale di svalutazione dei crediti contributivi determinata, con delibera del Direttore Generale n. 1/2002, nelle seguenti misure:

- 41,9 per cento, per i crediti fino al 31 dicembre 2000;
- 35,1 per cento, per i crediti relativi all'anno 2001.

RISULTATO DI ESERCIZIO - Come già indicato nella parte iniziale della relazione, l'esercizio in esame chiude con una eccedenza delle uscite (11.655 miliardi) sulle entrate (11.202 miliardi), con un conseguente disavanzo di esercizio di 453 miliardi.

o

o o

Nel prospetto seguente, attinente alla consistenza patrimoniale della Gestione, vengono posti a raffronto i valori delle attività e passività risultanti all'inizio e alla fine dell'esercizio.

	STATO PATRIMONIALE		
	al 1° gennaio	al 31 dicembre	Variazioni
	(in miliardi di lire)		
ATTIVITA':			
- Credito in conto corrente verso l'INPS.....	11.123	10.345	-778
- Credito in c/c del Fondo degli interventi per la razionalizzazione rete commerciale verso la Gestione ordinaria.....	114	146	32
- Quota partecipazione acquisizione immobili strumentali.....	20	19	-1
- Residui attivi.....	8.423	8.921	498
- Ratei attivi.....	2.095	2.062	-33
TOTALE DELLE ATTIVITA'.....	21.775	21.493	-282
PASSIVITA':			
- Debito in c/c della Gestione ordinaria verso il Fondo interventi razionalizzazione della rete commerciale.....	114	146	32
- Residui passivi.....	551	663	112
- Ratei passivi.....	114	125	11
- Fondi di accantonamento vari.....	2	2	-
- Poste rettificative attivo.....	3.123	3.139	16
TOTALE DELLE PASSIVITA'.....	3.904	4.075	171
AVANZO PATRIMONIALE.....	17.871	17.418	-453

Relativamente alle principali voci, si fa presente quanto segue:

CREDITO IN CONTO CORRENTE VERSO L'INPS - Ammonta a 10.345 miliardi, con una flessione di 778 miliardi rispetto al 31 dicembre 2000, da attribuire al disavanzo di esercizio causato, nell'insieme, dall'incremento delle spese per prestazioni pensionistiche, come detto in altra parte della relazione.

QUOTA DI PARTECIPAZIONE ALL'ACQUISIZIONE DI IMMOBILI STRUMENTALI ADIBITI AD UFFICI - L'importo di 19 miliardi rappresenta la quota parte del valore degli immobili strumentali, evidenziato nel bilancio dell'Istituto, attribuita alla Gestione, ai sensi dell'art. 38 del precitato Regolamento di Contabilità.

RESIDUI ATTIVI - Risultano pari a 8.921 miliardi e risultano così costituiti:

- per 6.566 miliardi, dai crediti in gestione e garanzia presso la S.C.C.I. S.p.A. (5.697 miliardi per contributi e 869 miliardi per sanzioni) che rappresentano i crediti ceduti fino all'anno 2000, compresi quelli per i quali l'Istituto cura la riscossione per conto della società veicolo, al netto di quanto ricavato dalla riscossione da cartolarizzazione (1.473 miliardi);
- per 2.355 miliardi, dagli altri crediti non ceduti rappresentati, quasi interamente, dai crediti contributivi (1.909 miliardi), dai crediti per sanzioni civili (316 miliardi) e da crediti per prestazioni da recuperare (131 miliardi).

Di seguito si riportano, suddivisi per anno di provenienza, i crediti contributivi della Gestione:

anno	1996 e prec.	2.750 miliardi;
"	1997	685 miliardi;
"	1998	795 miliardi;
"	1999	898 miliardi;
"	2000	1.092 miliardi;
"	2001	1.386 miliardi.
Totale		7.606 miliardi.

RATEI ATTIVI - Determinati in complessivi 2.062 miliardi, si riferiscono, essenzialmente, alla quarta rata dei contributi relativa all'ultimo trimestre 2001, da versare entro il 16 febbraio 2002.

DEBITO IN C/C DELLA GESTIONE ORDINARIA VERSO IL FONDO DEGLI INTERVENTI PER LA RAZIONALIZZAZIONE DELLA RETE COMMERCIALE - Risulta pari a 146 miliardi ed evidenzia il saldo di c/c relativo al rapporto esistente fra la Gestione ordinaria e il Fondo indicato in epigrafe. Quest'ultimo, gestito con apposita contabilità separata, risulta evidenziato, nelle varie componenti economico patrimoniali, negli allegati A) e B).

RESIDUI PASSIVI - Ammontano a 663 miliardi ed attengono, essenzialmente, ai debiti per prestazioni rimaste da pagare alla fine del 2001 (167 miliardi), ai debiti per contributi da rimborsare agli assicurati (269 miliardi) e, infine, al debito per oneri derivanti dalla 1° e 2° operazione di cessione dei crediti alla S.C.C.I. Spa (206 miliardi).

RATEI PASSIVI - Determinati, complessivamente, in 125 miliardi (allegato n. 2) attengono, all'onere presunto per rate di pensioni, alle indennità di maternità e all'indennizzo per cessazione attività commerciale, relativi a domande giacenti al 31 dicembre 2001.

POSTE RETTIFICATIVE DELL'ATTIVO - Determinate in 3.139 miliardi, riguardano la consistenza del Fondo svalutazione crediti per prestazioni da recuperare (47 miliardi) e quella del Fondo svalutazione crediti contributivi per 3.092 miliardi.

Quest'ultimo, che esprime la presumibile inesigibilità dei crediti contributivi verso gli iscritti e che conferisce alla consistenza degli stessi una valutazione più corrispondente all'effettivo valore, senza, ovviamente, pregiudicare alcuna azione di recupero, presenta una variazione in più di 23 miliardi, rispetto alla consistenza risultante alla fine dell'esercizio precedente, costituisce il differenziale tra il prelievo a copertura della perdita rilevata nell'anno per 523 miliardi e l'assegnazione di 546 miliardi per adeguare il fondo alle percentuali di svalutazione del 41,9 per cento e del 35,1 per cento, rispettivamente, per i crediti fino al 2000 e per quelli del 2001.

PATRIMONIO ALLA FINE DELL'ANNO - Per effetto dello sfavorevole risultato di esercizio (- 453 miliardi, pari a 234 mln/€), l'avanzo patrimoniale passa da 17.871 miliardi al 1° gennaio 2001 a 17.418 miliardi (pari a 8.996 mln/€) al 31 dicembre 2001.

21 GIU. 2002

IL DIRETTORE GENERALE

IL DIRETTORE CENTRALE FINANZA,
CONTABILITA' E BILANCIO



RENDICONTO

GESTIONE DEI CONTRIBUTI E DELLE PRESTAZIONI
SITUAZIONE PATRIMONIALE

(n)

ATTIVITA'	CONSISTENZA		VARIAZIONI
	al 1 gennaio 2001	al 31 dicembre 2001	
1 CREDITO IN CONTO CORRENTE CON L'INPS.....	11.123.100.348.827	10.344.713.727.288	-778.386.621.532
2 CREDITO IN CONTO CORRENTE DEL FONDO DEGLI INTERVENTI PER LA RAZIONALIZZAZIONE DELLA RETE COMMERCIALE V/GESTIONE ORDINARIA.....	114.196.844.200	145.826.905.724	31.630.161.524
3 QUOTA DI PARTECIPAZIONE ALL'ACQUISIZIONE DI IMMOBILI STRUMENTALI ADIBITI A UFFICI.....	20.100.005.000	19.306.998.800	-793.006.200
4 RESIDUI ATTIVI:	8.422.914.741.355	8.921.302.484.785	498.387.743.430
Crediti in gestione e garanzia presso la S.C.C.I. S.p.a.:			
- Crediti contributivi.....	5.267.164.999.170	5.696.812.391.794	409.647.392.624
- Crediti sanzioni civili, amministrative, multe e ammende.....	827.749.470.005	869.167.089.723	41.417.619.718
Altri crediti:			
- Crediti per prestazioni da recuperare.....	147.888.108.207	130.804.325.803	-17.083.782.404
- Crediti contributivi.....	2.037.640.948.388	1.908.676.442.856	-128.964.505.432
- Crediti sanzioni civili, amministrative, multe e ammende.....	122.471.215.585	315.842.234.509	193.371.018.924
5 RATEI ATTIVI:	2.094.503.398.917	2.861.736.326.189	-32.766.042.768
- Contributi a carico degli iscritti (all. n. 3).....	2.057.991.508.948	2.057.557.109.083	-10.434.397.865
- Sanzioni civili, amministrative, multe e ammende (all. n. 5).....	28.508.078.969	4.180.934.076	-22.327.144.893
- Proventi per divieto di cumulo tra pens. e redditi (all. n. 4).....	3.783.000	283.000	-3.500.000
TOTALE DELLE ATTIVITA'	21.774.815.108.399	21.482.986.342.763	-291.828.765.636

PREVIDENZIALI DEGLI ESERCENTI ATTIVITA' COMMERCIALI
AL 31 DICEMBRE 2001
 (lire)

PASSIVITA'	CONSISTENZA		VARIAZIONI
	al 1 gennaio 2001	al 31 dicembre 2001	
1 DEBITO IN C/C DELLA GESTIONE VERSO IL FONDO DEGLI INTERVENTI PER LA RAZIONALIZZAZIONE DELLA RETE COMMERCIALE	114.186.844.200	145.826.806.724	31.630.161.524
2 RESIDUI PASSIVI:	851.084.395.125	662.812.824.843	111.728.428.718
- Debiti verso lo Stato:			
- per il finanziamento del Fondo sanitario nazionale, art. 68, lett. b), legge n. 833/1978 - prestazioni terapeutiche	118.884.000	118.884.000	-
- per somme da trasferirsi ai sensi dell'art. 1 duodecies della legge n. 641/1978 (ex ONPI).....	-	1.472.705.000	1.472.705.000
- Debiti verso altri Enti per contribuzioni.....	18.665.364.000	18.575.070.000	-90.294.000
- Debiti per prestazioni (All.n.1).....	103.400.590.801	167.496.573.843	64.095.983.242
- Debiti per contributi da rimborsare.....	280.897.818.553	268.978.861.029	-11.918.957.524
- Debiti per oneri di cessione.....	148.001.737.971	206.170.730.971	58.168.993.000
3 RATEI PASSIVI (All.n.2)	114.179.000.000	125.441.000.000	11.262.000.000
4 FONDI DI ACCANTONAMENTI VARI:	2.117.218.847	1.781.659.944	-365.558.903
- Fondo per la copertura degli oneri per l'accreditamento dei contributi omessi agli assicurati (art. 39 della legge n. 153/1989).....	440.163.193	408.640.021	-31.523.172
- Fondo di accantonamento dei contributi di cui all'art. 20 della legge n. 724/1994.....	1.677.055.654	1.343.019.923	-334.035.731
5 POSTE RETTIFICATIVE DELL'ATTIVO:	3.122.387.233.102	3.139.200.650.648	16.813.417.546
- Fondo svalutazione crediti contributivi.....	3.089.083.692.027	3.092.454.427.182	23.360.735.165
- Fondo svalut. crediti per prestazioni da recuperare.....	53.293.541.075	46.746.223.456	-6.547.317.619
TOTALE DELLE PASSIVITA'	3.903.984.491.274	4.075.032.941.189	171.068.449.895
6 AVANZO PATRIMONIALE	17.870.860.617.125	17.417.855.401.804	-452.995.215.321
TOTALE A PAREGGIO	21.774.815.108.399	21.492.988.342.763	-281.926.765.636

I SINDACI

GIULIANO CAZZOLA - LORENZO DI MAIO
 FIORENZO PESIRI - GIOVANPIETRO SCOTTO DI CARLO
 PASQUALE GIUSEPPE STRACQUADANIO - TEODOSIO ZEULI

IL PRESIDENTE

MASSIMO PACI

GESTIONE DEI CONTRIBUTI E DELLE PRESTAZIONI
SITUAZIONE PATRIMONIALE
 (in unità)

ATTIVITA'	CONSISTENZA		VARIAZIONI
	al 1 gennaio 2001	al 31 dicembre 2001	
1 CREDITO IN CONTO CORRENTE CON L'INPS.....	5.744.801.914	5.342.598.774	-402.003.140
2 CREDITO IN CONTO CORRENTE DEL FONDO DEGLI INTERVENTI PER LA RAZIONALIZZAZIONE DELLA RETE COMMERCIALE V/GESTIONE ORDINARIA	58.977.645	75.313.290	16.335.645
3 QUOTA DI PARTECIPAZIONE ALL'ACQUISIZIONE DI IMMOBILI STRUMENTALI ADIBITI A UFFICI.....	10.390.798	9.971.233	-409.565
4 RESIDUI ATTIVI: ^{4.354}	4.350.072.429	4.807.498.217	257.395.788
Crediti in gestione e garanzia presso la S.C.C.I. S.p.A.:			
- Crediti contributivi	2.730.582.840	2.942.158.063	211.565.223
- Crediti sanzioni civili, amministrative, multe e ammende.....	427.496.925	448.887.340	21.390.415
Altri crediti:			
- Crediti per prestazioni da recuperare.....	76.377.834	67.554.796	-8.823.038
- Crediti contributivi	1.052.353.728	985.749.117	-66.604.609
- Crediti sanzioni civili, amministrative, multe e ammende.....	83.251.104	183.118.901	99.867.797
5 RATEI ATTIVI:	1.081.720.715	1.084.798.982	-16.921.733
- Contributi a carico degli iscritti (all. n. 3).....	1.068.028.481	1.062.639.564	-5.388.917
- Sanzioni civili, amministrative, multe e ammende(all.n.5).....	13.690.290	2.159.272	-11.531.006
- Proventi per divieto di cumulo tra pens.e redditi (all.n.4).....	1.954	146	-1.808
TOTALE DELLE ATTIVITA'	11.245.753.489	11.100.150.466	-145.603.023

PREVIDENZIALI DEGLI ESERCENTI ATTIVITA' COMMERCIALI
AL 31 DICEMBRE 2001
 (di Euro)

	PASSIVITA'	CONSISTENZA		VARIAZIONI
		al 1 gennaio 2001	al 31 dicembre 2001	
1	DEBITO IN C/C DELLA GESTIONE VERSO IL FONDO DEGLI INTERVENTI PER LA RAZIONALIZZAZIONE DELLA RETE COMMERCIALE	58.977.845	75.313.280	16.335.615
2	RESIDUI PASSIVI:	284.611.338	342.314.255	57.702.917
	- Debiti verso lo Stato:			
	- per il finanziamento del Fondo sanitario nazionale, art. 69, lett. b), legge n. 833/1978 - prestazioni terapeutiche	61.398	61.398	-
	- per somme da trasferire ai sensi dell'art. 1 duodecies della legge n. 641/1978 (ex ONPI).....	-	760.589	760.589
	- Debiti verso altri Enti per contribuzioni.....	9.639.856	9.593.223	-46.633
	- Debiti per prestazioni (All.n.1).....	53.401.948	86.504.761	33.102.813
	- Debiti per contributi da rimborsare.....	145.071.617	138.915.968	-6.155.629
	- Debiti per oneri di cessione.....	76.436.519	106.478.296	30.041.777
3	RATEI PASSIVI (All.n.2)	88.988.532	84.784.870	5.816.338
4	FONDI DI ACCANTONAMENTI VARI:	1.093.482	904.867	-188.796
	- Fondo per la copertura degli oneri per l'accreditamento dei contributi omessi agli assicurati (art. 39 della legge n. 153/1969).....	227.325	211.045	-16.280
	- Fondo di accantonamento dei contributi di cui all'art. 20 della legge n. 724/1994.....	866.127	693.812	-172.515
5	POSTE RETTIFICATIVE DELL'ATTIVO:	1.812.578.428	1.821.261.834	8.683.406
	- Fondo svalutazione crediti contributivi.....	1.585.054.611	1.597.119.424	12.064.813
	- Fondo svalut.crediti per prestazioni da recuperare.....	27.523.817	24.142.410	-3.381.407
	TOTALE DELLE PASSIVITA'	2.016.229.366	2.104.578.876	88.349.481
6	AVANZO PATRIMONIALE	8.229.524.064	8.996.571.690	-233.952.604
	TOTALE A PAREGGIO	11.245.753.489	11.100.150.486	-145.603.023

I SINDACI

GIULIANO CAZZOLA - LORENZO DI MAIO
 FIORENZO PESIRI - GIOVANPIETRO SCOTTO DI CARLO
 PASQUALE GIUSEPPE STRACQUADANIO - TEODOSIO ZEULI

IL PRESIDENTE

MASSIMO PACI

GESTIONE DEI CONTRIBUTI E DELLE PRESTAZIONI
ENTRATE E USCITE

ENTRATE		PREVENTIVO 2001		CONSUNTIVO
		1° NOTA DI VARIAZ.	AGGIORNATO	2001
1	CONTRIBUTI A CARICO DEGLI ISCRITTI:			
	- Contributi ordinari (all.n.3).....	10.244.430.000.000	10.273.264.882.000	9.820.180.125.485
2	QUOTE DI PARTECIPAZIONE DEGLI ISCRITTI (all.n.4)	95.200.000.000	135.100.000.000	146.410.085.568
3	POSTE CORRETTIVE E COMPENSATIVE DI USCITE:			
	- Recupero di prestazioni.....	95.772.000.000	200.238.000.000	143.047.405.860
	- Recupero di indennità di maternità.....	92.500.000.000	200.041.000.000	142.983.402.928
	- Recupero di indennità di maternità.....	272.000.000	198.000.000	64.002.722
	- Rimborso da parte della Repubblica federale di Germania delle quote di pensione corrispondenti a periodi assicurativi riconosciuti ai sensi dell'accordo Italo - tedesco del 27 gennaio 1976.....	3.000.000.000	-	-
4	REDDITI E PROVENTI PATRIMONIALI:			
	- Interessi attivi diversi.....	1.407.000.000	1.816.700.000	863.483.761
	- Interessi attivi di conto corrente postale.....	7.000.000	8.700.000	33.282.961
	- Interessi attivi di conto corrente postale.....	1.400.000.000	1.808.000.000	830.210.800
5	ENTRATE NON CLASSIFICABILI IN ALTRE VOC.(all.n.5)	171.068.300.000	143.481.800.000	295.297.741.985
	A - COMPONENTI FINANZIARIE DI PARTE CORRENTE	10.607.867.300.000	10.754.012.382.000	10.205.778.862.489
6	INTERESSI ATTIVI SUL CONTO CORRENTE CON L'INPS	632.880.000.000	633.904.900.000	480.562.344.300
7	INTERESSI ATTIVI C/C CON IL FONDO RAZION. RETE COM.MLE	-	-	5.685.388.000
8	TRASFERIMENTI DALLA G.L.A.S. (all. n. 6)	88.130.000.000	63.087.000.000	28.182.181.481
9	TRASFERIMENTI DA ALTRE GESTIONI DELL'INPS:			
	- Valori di copertura di periodi assicurativi.....	-	-	94.877
10	CANONE D'USO NETTO DEGLI IMMOBILI STRUMENTALI ADIBITI AD UFFICI	972.000.000	928.700.000	916.728.800
11	VARIAZIONI PATRIMONIALI STRAORDINARIE:			
	- Plus valore immobili alienati.....	-	10.700.000	16.436.777.823
	- Plus valore immobili alienati.....	-	10.500.000	2.457.900
	- Eccedenza fondo ammortamento immobili alienati.....	-	200.000	32.800
	- Residui passivi inesistenti.....	-	-	15.283.861
	- Residui passivi inesistenti per rate di pensioni prescritte.....	-	-	15.710.419.627
	- Riaccertamento crediti per prestazioni da recuperare inesigibili.....	-	-	679.080.563
	- Utilizzazione importi accantonati, ex art. 39, legge n. 153/1988.....	-	-	31.523.172
12	PRELIEVI DA ACCANTONAMENTI E FONDI:			
	- Prelievo dal Fondo svalutazione crediti contributivi.....	-	-	633.089.074.688
	- Prelievo dal Fondo svalutazione crediti contributivi.....	-	-	622.857.367.762
	- Prelievo dal Fondo svalutazione crediti prestaz. da recuperare.....	-	-	8.877.651.105
	- Prelievo dal Fondo accantonamento contributi, art.20, legge n.724/1984.....	-	-	334.035.731
13	STORNO RATEI PASSIVI INIZIALI DI PRESTAZ. (all.n.7)	121.914.000.000	114.179.000.000	114.179.000.000
14	ATTRIBUZIONE RATEI ATTIVI FINALI:			
	- per contributi a carico degli iscritti (all.n.3).....	2.406.024.000.000	2.246.724.079.000	2.061.736.328.189
	- per contributi a carico degli iscritti (all.n.3).....	2.347.017.000.000	2.220.212.000.000	2.057.557.109.083
	- per proventi per divieto di cumulo tra pensioni e retribuz. (all.n.4).....	7.000.000	4.000.000	263.000
	- per sanzioni civili, amministrative, multe e ammende (all.n.5).....	59.000.000.000	26.506.079.000	4.180.934.076
	B - COMPONENTI ECONOMICHE	3.220.880.000.000	2.968.832.378.000	3.211.731.885.238
	TOTALE DELLE ENTRATE (A + B)	13.828.767.300.000	13.712.844.761.000	13.417.610.547.887
15	DISAVANZO ECONOMICO DI ESERCIZIO	-	-	462.885.215.621
	TOTALE A PAREGGIO	13.828.767.300.000	13.712.844.761.000	13.870.505.763.216

PREVIDENZIALI DEGLI ESERCENTI ATTIVITA' COMMERCIALI
DELL'ESERCIZIO 2001

16)	U S C I T E	PREVENTIVO 2001		CONSUNTIVO 2001
		1° NOTA DI VARIAZ.	AGGIORNATO	
1	SPESA PER PRESTAZIONI ISTITUZIONALI (all.n.7)	9.823.861.000.000	9.702.682.000.000	9.694.853.634.002
2	TRASFERIMENTI PASSIVI (all.n.8)	55.868.800.000	55.586.894.000	55.166.310.891
3	ONERI FINANZIARI:	98.782.000.000	201.800.000.000	78.143.140.072
	- Interessi passivi su prestazioni arretrate	2.600.000.000	14.000.000.000	19.904.465.251
	- Interessi passivi diversi	63.000.000	47.000.000	69.661.821
	- Derivanti dalla cessione di crediti contributivi di cui all'art. 13 della legge n. 446/1996 e art. 1, D. L. n. 308/1999, convertito nella legge n. 402/1999	96.129.000.000	187.753.000.000	58.168.993.000
4	POSTE CORRETTIVE E COMPENSATIVE DI ENTRATE:	241.260.000.000	336.004.000.000	374.860.376.380
	- Rimborso di contributi	241.000.000.000	335.011.000.000	373.491.371.144
	- Rimborso di contributi di maternità	250.000.000	993.000.000	1.340.418.385
	- Rimborso di riserve e valori di riscatto	-	-	17.750.322
	- Rimborso trattate effettuate indebitamente a pensionati occupati	-	-	639.529
5	USCITE NON CLASSIFICABILI IN ALTRE VOCI:	844.400.000	1.360.500.000	3.284.284.319
	- Uscite varie	461.400.000	544.500.000	706.109.000
	- Rivalutazione monetaria di prestazioni arretrate	383.000.000	846.000.000	2.578.155.319
	A - COMPONENTI FINANZIARIE DI PARTE CORRENTE	10.020.306.200.000	10.298.473.484.000	10.206.297.728.964
6	SPESA DI AMMINISTRAZIONE	303.982.275.000	306.685.808.000	308.270.376.839
7	INTERESSI PASSIVI C/C CON IL FONDO RAZION. RETE COMM.LE	-	-	5.685.288.000
8	ONERE PER LA PREVENZ. E CURA DELL'INVALIDITA':			
	- Prestazioni economiche ed accessorie, ai sensi dell'art. 1, del D.L. n. 16/1982 convertito nella Legge n.99/1982 (all.n.7)	772.000.000	823.000.000	740.576.000
9	TRASFERIMENTI AD ALTRE GESTIONI DELL'INPS:			
	- Valori di copertura di periodi assicurativi	1.080.000.000	1.000.000.000	1.272.782.289
10	ONERI TRIBUTARI	10.043.000.000	10.312.000.000	10.863.816.300
11	VARIAZIONI PATRIMONIALI STRAORDINARIE			
	- Eliminazione di residui attivi (all. n. 8)	-	-	867.082.429.296
12	SVALUTAZIONI E DEPREZZAMENTI:			
	- Assegnazione al Fondo svalutazione crediti contributivi	61.019.000.000	296.580.553.000	546.848.466.403
	- Assegnazione Fondo svalutazione crediti prestazioni recuperate	61.019.000.000	296.580.553.000	546.218.122.917
	- Assegnazione Fondo svalutazione crediti prestazioni recuperate	-	-	3.330.333.486
13	STORNO RATEI ATTIVI INIZIALI:			
	- per contributi a carico degli iscritti (all.n.3)	2.302.638.000.000	2.084.803.368.000	2.084.803.368.917
	- per proventi divieto di cumulo pensioni e retribuzioni (all.n.4)	2.243.631.000.000	2.067.991.507.000	2.067.991.506.948
	- per sanzioni civili, amministrative, multe e ammende (all.n.5)	7.000.000	3.783.000	3.783.000
	- per sanzioni civili, amministrative, multe e ammende (all.n.5)	59.000.000.000	26.508.079.000	26.508.079.989
14	ATTRIBUZIONE RATEI PASSIVI FINALI PRESTAZIONI (all.n.6)	117.886.000.000	119.700.000.000	125.441.000.000
	B - COMPONENTI ECONOMICHE	2.787.200.275.000	2.828.584.531.000	3.684.206.634.854
	TOTALE DELLE USCITE (A + B)	12.817.506.475.000	13.128.058.025.000	13.870.505.763.218
15	AVANZO ECONOMICO DELL'ESERCIZIO	1.011.280.825.000	584.786.736.000	-
	TOTALE A PAREGGIO	13.828.787.300.000	13.712.844.761.000	13.870.505.763.218

GESTIONE DEI CONTRIBUTI E DELLE PRESTAZIONI
ENTRATE E USCITE

(in unità)

ENTRATE	PREVENTIVO 2001		CONSUNTIVO
	1° NOTA DI VARIAZ.	AGGIORNATO	2001
1 CONTRIBUTI A CARICO DEGLI ISCRITTI:			
- Contributi ordinari (all. n.3).....	5.280.806.551	5.305.780.170	4.963.386.067
2 QUOTE DI PARTECIPAZIONE DEGLI ISCRITTI (all.n.4)	48.186.067	68.773.327	75.614.488
3 POSTE CORRETTIVE E COMPENSATIVE DI USCITE:			
- Recupero di prestazioni	48.482.110	103.414.613	73.677.820
- Recupero di indennità di maternità.....	47.772.263	103.312.555	73.844.785
- Rimborso da parte della Repubblica federale di Germania delle quote di pensione corrispondenti a periodi assicurativi riconosciuti ai sensi dell'accordo italo - tedesco del 27 gennaio 1978.....	140.478	102.258	33.055
	1.549.371	.	.
4 REDDITI E PROVENTI PATRIMONIALI:			
- Interessi attivi diversi.....	726.855	938.347	445.957
- Interessi attivi di conto corrente postale.....	3.615	4.493	17.189
	723.040	933.754	428.768
5 ENTRATE NON CLASSIFICABILI IN ALTRE VOCI (all.n.5)	88.344.238	74.167.330	182.808.558
A - COMPONENTI FINANZIARIE DI PARTE CORRENTE	5.478.506.292	5.553.983.987	5.270.844.888
6 INTERESSI ATTIVI SUL CONTO CORRENTE CON L'INPS	328.538.748	275.738.888	232.890.515
7 INTERESSI ATTIVI C/C CON IL FONDO RAZION. RETE COMM.LE	.	.	2.836.191
8 TRASFERIMENTI DALLA G.I.A.S. (all. n. 6)	30.538.096	32.581.716	15.055.851
9 TRASFERIMENTI DA ALTRE GESTIONI DELL'INPS:			
- Valori di copertura di periodi assicurativi.....	.	.	48
10 CANONE D'USO NETTO DEGLI IMMOBILI STRUMENTALI ADIBITI AD UFFICI	501.886	478.801	473.460
11 VARIAZIONI PATRIMONIALI STRAORDINARIE:			
- Plus valore immobili alienati.....	.	5.526	8.488.820
- Eccedenza fondo ammortamento immobili alienati.....	.	5.423	1.289
- Residui passivi inesistenti.....	.	103	17
- Residui passivi inesistenti per rate di pensioni prescritte.....	.	.	7.893
- Riaccertamento crediti per prestazioni da recuperare inesigibili.....	.	.	8.113.755
- Utilizzazione importi accantonati, ex art. 38, legge n. 153/1989.....	.	.	350.706
	.	.	16.280
12 PRELIEVI DA ACCANTONAMENTI E FONDI:			
- Prelievo dal Fondo svalutazione crediti contributivi.....	.	.	275.307.201
- Prelievo dal Fondo svalutazione crediti prestaz. da recuperare.....	.	.	270.033.305
- Prelievo dal Fondo accantonamento contributi, art.20, legge n.724/1994.....	.	.	5.101.361
	.	.	172.515
13 STORNO RATEI PASSIVI INIZIALI DI PRESTAZ. (all.n.7)	62.963.326	68.968.532	68.968.532
14 ATTRIBUZIONE RATEI ATTIVI FINALI:			
- per contributi a carico degli iscritti (all.n.3).....	1.342.607.684	1.180.336.181	1.064.788.983
- per proventi per divieto di cumulo tra pensioni e retribuz. (all.n.4).....	1.212.133.122	1.146.843.805	1.082.630.565
- per sanzioni civili, amministrative, multe e ammende (all.n.5).....	3.615	2.086	148
	30.470.957	13.680.280	2.159.272
B - COMPONENTI ECONOMICHE	1.663.460.661	1.528.108.365	1.668.720.982
TOTALE DELLE ENTRATE (A + B)	7.141.957.113	7.082.093.282	6.929.565.891
15 DISAVANZO ECONOMICO DI ESERCIZIO	.	.	233.862.504
TOTALE A PAREGGIO	7.141.957.113	7.082.093.282	7.163.518.385

**PREVIDENZIALI DEGLI ESERCENTI ATTIVITA' COMMERCIALI
DELL'ESERCIZIO 2001**

(di Euro)

USCITE	PREVENTIVO 2001		CONSUNTIVO 2001
	1° NOTA DI VARIAZ.	AGGIORNATO	
1 SPESE PER PRESTAZIONI ISTITUZIONALI (all.n.7)	4.970.164.472	5.011.022.223	5.006.974.046
2 TRASFERIMENTI PASSIVI (all.n.8)	28.863.827	29.294.743	28.491.022
3 ONERI FINANZIARI:	51.916.846	104.221.002	40.367.584
- Interessi passivi su prestazioni arretrate	1.342.798	7.230.397	10.279.798
- Interessi passivi diversi	27.372	24.273	35.988
- Derivanti dalla cessione di crediti contributivi di cui all'art. 13 della legge n. 448/1998 e art. 1, D. L. n. 308/1999, convertito nella legge n. 402/1999	49.646.485	96.966.332	30.041.778
4 POSTE CORRETTIVE E COMPENSATIVE DI ENTRATE:	124.895.227	173.531.594	193.694.064
- Rimborso di contributi	124.466.113	173.018.742	192.892.195
- Rimborso di contributi di maternità	129.114	512.842	692.298
- Rimborso di riserve e valori di riscatto	-	-	9.167
- Rimborso trattenute effettuate indebitamente a pensionati occupati	-	-	434
5 USCITE NON CLASSIFICABILI IN ALTRE VOCI:	436.086	718.134	1.696.191
- Uscite varie	238.293	281.211	364.675
- Rivalutazione monetaria di prestazioni arretrate	197.803	436.923	1.331.506
A - COMPONENTI FINANZIARIE DI PARTE CORRENTE	5.175.055.267	5.318.717.896	5.271.112.879
6 SPESE DI AMMINISTRAZIONE	186.993.414	188.395.093	189.794.920
7 INTERESSI PASSIVI C/C CON IL FONDO RAZION. RETE COMPLE	-	-	2.696.191
8 ONERE PER LA PREVENZ. E CURA DELL'INVALIDITA':			
- Prestazioni economiche ed accessorie, ai sensi dell'art.1, del D.L. n.18/1992 convertito nella Legge n.98/1992 (all.n.7)	388.705	425.044	382.475
9 TRASFERIMENTI AD ALTRE GESTIONI DELL'INPS:			
- Valori di copertura di periodi assicurativi	657.773	516.457	657.322
10 ONERI TRIBUTARI	5.186.777	5.325.704	5.807.401
11 VARIAZIONI PATRIMONIALI STRAORDINARIE			
- Eliminazione di residui attivi (all. n. 9)	-	-	292.673.633
12 SVALUTAZIONI E DEPREZZAMENTI:			
- Assegnazione al Fondo svalutazione crediti contributivi	31.513.684	153.155.579	283.918.092
- Assegnazione Fondo svalutazione crediti prestazioni recuperate	31.513.684	153.155.579	292.098.118
- Assegnazione Fondo svalutazione crediti prestazioni recuperate	-	-	1.719.974
13 STORNO RATEI ATTIVI INIZIALI:			
- per contributi a carico degli iscritti (all.n.3)	1.199.213.291	1.081.720.718	1.081.720.718
- per proventi divieto di cumulo pensioni e retribuzioni (all.n.4)	1.158.738.709	1.068.028.481	1.068.028.481
- per sanzioni civili, amministrative, multe e ammende (all.n.5)	3.615	1.954	1.954
- per sanzioni civili, amministrative, multe e ammende (all.n.5)	30.470.957	13.690.290	13.690.290
14 ATTRIBUZIONE RATEI PASSIVI FINALI PRESTAZIONI (all.n.6)	60.779.747	61.819.891	64.794.970
B - COMPONENTI ECONOMICHE	1.444.633.391	1.461.358.463	1.892.405.519
TOTALE DELLE USCITE (A + B)	6.619.688.658	6.780.076.359	7.163.518.398
15 AVANZO ECONOMICO DELL'ESERCIZIO	522.267.486	302.017.143	-
TOTALE A PAREGGIO	7.141.956.144	7.082.093.502	7.163.518.398

ALLEGATI

FONDO DEGLI INTERVENTI PER LA
SITUAZIONE PATRIMONIALE

(n)

ATTIVITA'	CONSISTENZA		VARIAZIONI
	al 1 gennaio 2001	al 31 dicembre 2001	
1 CREDITO IN CONTO CORRENTE VERSO LA GESTIONE ORDINARIA	114.196.844.200	145.826.805.724	31.630.161.524
2 QUOTA DI PARTECIPAZIONE ALL'ACQUISIZIONE DI IMMOBILI STRUMENTALI ADIBITI A UFFICI	48.581.000	35.371.000	-13.210.000
3 RESIDUI ATTIVI:	20.950.325.777	18.577.255.439	-2.373.070.338
Crediti in gestione e garanzia presso la S.C.C.I. S.p.a.:			
- Crediti contributivi	10.536.564.343	12.655.833.150	2.119.068.807
- Crediti sanzioni civili, amministrative, multe e ammende..	637.524.246	546.991.785	-90.532.461
Altri crediti:			
- Crediti contributivi	9.364.023.890	5.355.311.714	-4.008.712.176
- Crediti sanzioni civili, amministrative, multe e ammende..	412.213.298	19.618.790	-392.594.508
4 RATEI ATTIVI:	8.688.881.784	669.235.577	-8.019.646.207
- Contributi a carico degli iscritti (all. n. 3).....	8.578.881.784	667.740.840	-7.911.140.944
- Sanzioni civili, amministrative, multe e ammende(all.n.5).	110.000.000	1.494.737	-108.505.263
TOTALE DELLE ATTIVITA'	143.884.432.761	165.108.667.740	21.224.234.979

**RAZIONALIZZAZIONE DELLA RETE COMMERCIALE
AL 31 DICEMBRE 2001**
 lire)

ALLEGATO A

	PASSIVITA'	CONSISTENZA		VARIAZIONI
		al 1 gennaio 2001	al 31 dicembre 2001	
1	RESIDUI PASSIVI:	414.088.869	630.772.200	216.702.341
	- Debiti verso i pensionati per indennizzo cessazione attività commerciale.....	84.778.338	86.176.680	1.398.341
	- Debiti verso altri Enti per contribuzioni.....	83.693.000	66.785.000	-16.908.000
	- Debiti per oneri di cessione.....	245.598.520	477.810.520	232.212.000
2	RATEI PASSIVI (All.n.2)	8.500.000.000	5.000.000.000	-3.500.000.000
3	POSTE RETTIFICATIVE DELL'ATTIVO:			
	- Fondo svalutazione crediti contributivi.....	8.338.346.470	7.460.088.184	-888.247.276
	TOTALE DELLE PASSIVITA'	17.262.416.329	13.080.871.384	-4.171.544.935
6	AVANZO PATRIMONIALE	128.632.016.432	162.027.786.348	25.385.778.914
	TOTALE A PAREGGIO	143.894.432.761	165.108.657.740	21.224.234.979

FONDO DEGLI INTERVENTI PER LA
ENTRATE E USCITE

(in

ENTRATE	PREVENTIVO 2001		CONSUNTIVO 2001
	1° NOTA DI VARIAZ.	AGGIORNATO	
1 CONTRIBUTI A CARICO DEGLI ISCRITTI: - Contributo 0,07 per cento, di cui all'art. 5, co. 4, lett. a), D.Lgs. n. 207/77	8.161.000.000	8.578.882.000	30.571.408.324
2 POSTE CORRETTIVE E COMPENSATIVE DI USCITE: - Recupero di prestazioni	80.000.000	41.000.000	88.578.880
3 ENTRATE NON CLASSIFICABILI IN ALTRE VOCI: - Sanzioni civili, amministrative, multe e ammende	246.000.000	300.000.000	126.436.457
A - COMPONENTI FINANZIARIE DI PARTE CORRENTE	8.487.000.000	8.919.882.000	31.084.722.661
4 INTERESSI ATTIVI SUL CONTO CORRENTE CON LA GESTIONE DEGLI ESERCENTI COMMERCIALI	6.141.000.000	6.107.000.000	5.886.288.000
5 CANONE D'USO NETTO DEGLI IMMOBILI STRUMENTALI ADIBITI AD UFFICI	1.000.000	700.000	1.880.000
6 PRELIEVI DA ACCANTONAMENTI E FONDI: - Prelievo dal Fondo valutazione crediti contributivi	633.000.000	-	1.803.510.183
7 STORNO RATEI PASSIVI INIZIALI DI PRESTAZIONI (all.n.7)	14.000.000.000	8.800.000.000	8.800.000.000
8 ATTRIBUZIONE RATEI ATTIVI FINALI: - per contributi a carico degli iscritti (all.n.3)	-	75.000.000	688.236.577
- per sanzioni civili, amministrative, multe e ammende (all.n.5)	-	-	667.740.840
- per sanzioni civili, amministrative, multe e ammende (all.n.5)	-	75.000.000	1.484.737
B - COMPONENTI ECONOMICHE	20.776.000.000	14.682.700.000	16.486.684.770
TOTALE DELLE ENTRATE (A + B)	30.242.000.000	23.602.582.000	47.544.407.431

RAZIONALIZZAZIONE DELLA RETE COMMERCIALE
DELL'ESERCIZIO 2001

ALLEGATO B

(lire)

USCITE	PREVENTIVO 2001		CONSUNTIVO 2001
	1° NOTA DI VARIAZ.	AGGIORNATO	
1 SPESE PER PRESTAZIONI ISTITUZIONALI (all.n.7)	11.400.000.000	6.800.000.000	4.449.890.360
2 TRASFERIMENTI PASSIVI:	24.200.000	18.815.000	67.235.000
- Contributi a favore degli istituti di patronato e assistenza sociale.....	24.000.000	18.690.000	66.785.000
- Contributi a favore dell'Istituto italiano di medicina sociale.....	200.000	125.000	450.000
3 ONERI FINANZIARI:	216.000.000	482.000.000	232.212.000
- Interessi passivi su prestazioni arretrate.....	2.000.000	-	-
- Derivanti dalla cessione di crediti contributivi di cui all'art. 13 della legge n. 448/1998 e art. 1, D. L. n. 308/1999, convertito nella legge n. 402/1999.....	214.000.000	482.000.000	232.212.000
4 POSTE CORRETTIVE E COMPENSATIVE DI ENTRATE:			
- Rimborsio di contributi.....	61.000.000	74.000.000	716.384.812
A - COMPONENTI FINANZIARIE DI PARTE CORRENTE	11.701.200.000	7.144.815.000	5.465.732.162
5 SPESE DI AMMINISTRAZIONE	303.000.000	233.000.000	596.992.000
6 VARIAZIONI PATRIMONIALI STRAORDINARIE	-	-	1.712.188.964
- Eliminazione di residui attivi per irrecuperabilità o inesistenza di crediti contributivi.....	-	-	1.803.510.193
- Inesistenza di residui per sanzioni civili, amministrative, multe e ammende.....	-	-	108.948.461
7 SVALUTAZIONI E DEPREZZAMENTI:			
- Assegnazione al Fondo svalutazione crediti contributivi.....	-	88.416.000	715.262.917
8 STORNO RATEI ATTIVI INIZIALI:			
- per contributi a carico degli iscritti (all.n.3).....	9.407.000.000	8.898.882.000	8.898.881.784
- per contributi a carico degli iscritti (all.n.3).....	9.161.000.000	8.578.882.000	8.578.881.784
- per sanzioni civili, amministrative, multe e ammende (all.n.5).....	246.000.000	110.000.000	110.000.000
9 ATTRIBUZIONE RATEI PASSIVI FINALI PRESTAZIONI (all.n.7)	6.000.000.000	6.000.000.000	6.000.000.000
B - COMPONENTI ECONOMICHE	14.710.000.000	14.020.298.000	16.682.895.365
TOTALE DELLE USCITE (A + B)	26.411.200.000	21.165.113.000	22.148.627.517
10 AVANZO ECONOMICO DI ESERCIZIO	3.830.800.000	2.437.489.000	25.385.778.914
TOTALE A PAREGGIO	30.242.000.000	23.602.602.000	47.534.407.431

ALLEGATO N. 1

DEBITI PER PRESTAZIONI

DESCRIZIONE	CONSISTENZA		VARIAZIONI
	al 1 gennaio 2001	al 31 dicembre 2001	
- Debiti verso i pensionati.....	102.334.868.456	167.120.925.574	64.786.057.118
- Debiti per indennizzo cessazione attività commerciale.....	84.778.339	86.176.680	1.398.341
- Debiti verso i beneficiari di prestazioni di maternità.....	134.518.456	164.879.089	30.360.633
- Per l'assegno concesso per l'assistenza personale e continuativa ai pensionati per l'inabilità di cui all'art. 5, legge n. 222/1984.....	846.425.350	124.592.500	-721.832.850
TOTALE.....	103.400.590.601	167.496.573.843	64.095.983.242

ALLEGATO N. 2

RATEI PASSIVI

DESCRIZIONE	CONSISTENZA		VARIAZIONI
	al 1 gennaio 2001	al 31 dicembre 2001	
Rate di pensione relative a domande giacenti al 31 dicembre	98.229.000.000	113.541.000.000	15.312.000.000
Indennità di maternità.....	7.450.000.000	6.900.000.000	-550.000.000
Indennizzo Fondo razionalizzaz. rete commerciale.....	8.500.000.000	5.000.000.000	-3.500.000.000
TOTALE.....	114.179.000.000	125.441.000.000	11.262.000.000

ALLEGATO N.3

CONTRIBUTI A CARICO DEGLI ISCRITTI

DESCRIZIONE	PREVENTIVO 2001		CONSUNTIVO 2001				
	1ª NOTA DI VARIAZ. (dato economico) (1)	AGGIORNATO (dato economico) (2)	Accertati nel 2001 (3)	Meno: ratel al 31.12.2000 (*) (4)	PIÙ: ratel al 31.12.2001 (**) (5)	TOTALE (dato economico) (6)=(3-4+5)	
Contributo a percentuale, di cui all'art. 1 della legge n.233/1990 e successive modificazioni	10.181.916.000.000	10.205.485.022.000	9.481.245.662.070	2.032.907.978.025	2.028.800.952.652	9.477.238.638.697	
Contributo per l'indennità di maternità, Legge n. 546/1987	27.100.000.000	28.700.808.000	24.545.154.748	9.461.191.987	7.126.217.043	23.210.180.494	
Contributo (0,07 per cento) dovuto ai sensi dell'art.5, comma 4, lett.a), D.L.vo n.207/1990			30.871.408.324	6.578.681.784	667.740.840	22.860.267.380	
PROMOTORI FINANZIARI:							
Contributo a percentuale, di cui all'art. 1 della legge n.233/1990 e successive modificazioni	138.900.000.000	191.399.545.000	63.250.238.624	18.143.455.242	20.898.395.930	66.003.167.212	
Contributo per l'indennità di maternità, Legge n. 546/1987			247.663.829		66.812.018	313.475.847	
T O T A L E	10.347.816.000.000	10.425.585.375.000	9.820.160.125.495	2.067.991.506.946	2.067.557.109.063	9.908.725.727.630	

(*) Comprensivi dell'integrazione di competenza, in relazione ai nuovi iscritti dell'anno 2000, valutata in 167,151 miliardi.

(**) Comprensivi dell'integrazione di competenza, in relazione ai nuovi iscritti dell'anno 2001, valutata in 242,636 miliardi.

ALLEGATO N.4

QUOTE DI PARTECIPAZIONE DEGLI ISCRITTI

DESCRIZIONE	PREVENTIVO 2001			CONSUNTIVO 2001		
	1° NOTA DI VARIAZ. (dato economico) (1)	AGGIORNATO (dato economico) (2)	Accertati nel 2001 (3)	Meno: ratei al 31.12.2000 (4)	Più: ratei al 31.12.2001 (5)	TOTALE (dato economico) (6)=(3-4+5)
Contributi volontari.....	38.500.000.000	38.500.000.000	31.692.995.594	-	-	31.692.995.594
Proventi per divieto di cumulo tra pensatori e retribuzioni.....	56.700.000.000	96.600.217.000	113.963.139.414	3.763.000	283.000	113.859.639.414
Valori di riscatto per il periodo di corso legale di laurea, ai sensi dell'art. 50, della legge n. 153/1969.....	-	-	853.950.560	-	-	853.950.560
TOTALE.....	95.200.000.000	135.100.217.000	146.410.085.568	3.763.000	283.000	146.406.585.568

ALLEGATO N.5

ENTRATE NON CLASSIFICABILI IN ALTRE VOCI

DESCRIZIONE	PREVENTIVO 2001		CONSUNTIVO 2001			
	1ª NOTA DI VARIAZ. (dato economico) (1)	AGGIORNATO (dato economico) (2)	Accertati nel 2001 (3)	Meno: ratei al 31.12.2000 (4)	Più: ratei al 31.12.2001 (5)	TOTALE (dato economico) (6)=(3-4+5)
Sanzioni civili, amministrative, multe e ammende.....	150.000.000.000	120.000.000.000	287.982.983.488	28.508.078.969	4.180.934.076	265.655.848.573
Interessi di dilazione e differimento.....	20.000.000.000	22.000.000.000	5.790.986.550	-	-	5.790.986.550
Valori per azioni di surroga, ex art. 14, legge n. 222/1984.....	100.000.000	130.000.000	164.000.000	-	-	164.000.000
Entrate varie.....	959.300.000	1.361.800.000	1.359.751.969	-	-	1.359.751.969
TOTALE	171.059.300.000	143.491.800.000	296.297.741.965	28.508.078.969	4.180.934.076	272.970.997.062

ALLEGATO N. 6

TRASFERIMENTI DALLA G.I.A.S.

DESCRIZIONE	PREVENTIVO 2000		CONSUNTIVO 2001
	1ª NOTA DI VARIAZIONE	AGGIORNATO	
Concorso agli oneri conseguenti alla ricostruzione delle posizioni assicurative trasferite allo INAS Libico, art.4, D.L. n.103/1991, convertito nella legge n. 166/1991.....	10.000.000	-	35.562.714
Copertura degli oneri derivanti dall'applicazione alle pensioni con anzianità contributiva pari o superiore a 40 anni delle disposizioni in materia di cumulo con redditi da lavoro previste per le pensioni di vecchiaia di cui all'art. 77 della legge n. 448/1998.....	3.000.000.000	3.000.000.000	3.000.000.000
Copertura oneri per la minore aliquota contributiva dovuta dai coadiuvanti o coadiutori di età inferiore ai 21 anni di cui all'art. 1, comma 2, legge n. 233/1990.....	2.940.000.000	2.787.000.000	2.357.628.777
Copertura figurativa per periodi di astensione facoltativa per il diritto alla cura e alla formazione dei bambini nati dall'1.1.2000. (Congedi parentali di cui all'art. 3, legge n. 53/2000).....	8.180.000.000	12.300.000.000	-
Copertura delle minori entrate derivanti dalla modifica delle norme sul cumulo tra pensioni e redditi da lavoro, art. 72, legge n. 388/2000.....	45.000.000.000	45.000.000.000	23.759.000.000
TOTALE	59.130.000.000	63.087.000.000	29.152.191.491

ALLEGATO N.7

SPESA PER PRESTAZIONI ISTITUZIONALI

DESCRIZIONE	PREVENTIVO 2001			CONSUNTIVO 2001		
	1° NOTA DI VARIAZ (dato economico) (1)	AGGIORNATO (dato economico) (2)	Impegnate nel 2001 (3)	Meno: ritiro al 31.12.2000 (4)	Plu: ritiro al 31.12.2001 (5)	TOTALE (dato economico) (6) = (3-4+5)
A) : RATE COMPLESSIVE LORDE DI PENSIONE a detrarre:	11.988.864.000.000	11.177.860.000.000	11.236.300.467.821	98.228.000.000	113.541.000.000	11.280.612.467.821
- Art. 1, legge n. 222/1984.....	56.000.000.000	56.000.000.000	56.408.891.154	-	-	56.408.891.154
- Art. 1, leggi n. 140/1985, n. 544/1986 e art. 69, legge n. 368/2000.....	67.000.000.000	67.000.000.000	71.322.755.175	-	-	71.322.755.175
- Assegno ai dipendenti della Lbia.....	513.000.000	480.000.000	482.687.347	-	-	482.687.347
- Quote parte merita di pensione erogata - art. 37, 3 comma, lettera c), legge n. 88/1988.....	682.000.000.000	682.000.000.000	682.000.000.000	-	-	682.000.000.000
- Migliorazioni ex combattenti, art. 6, leggi n. 140/1985 e n. 544/1986.....	43.000.000.000	44.000.000.000	43.823.744.063	-	-	43.823.744.063
- Onere migliore perequaz. rete pens. - art. 11, c. 5, legge 537/1983.....	36.200.000.000	36.240.000.000	36.204.000.000	-	-	36.204.000.000
- Quote di integrazione al minimo conseguente alla modifica limite di reddito, art. 11, c. 34, legge n. 537/1983.....	21.170.000.000	21.180.000.000	21.174.000.000	-	-	21.174.000.000
- Oneri connessi ai pensionamenti anticipati.....	1.680.000.000	2.830.000.000	3.432.929.824	-	-	3.432.929.824
- Quote pensioni afferenti a periodi lavorativi pretesi presso la FF.AA. alliscite.....	1.000.000	1.000.000	1.000.000	-	-	1.000.000
- Onere pensioni invernali ante legge n. 222/1984.....	608.000.000.000	608.000.000.000	608.000.000.000	-	-	608.000.000.000
- Convenzione internazionale Italo-venezuelana.....	182.000.000	182.000.000	182.000.000	-	-	182.000.000
- Convenzione internazionale Italo-australiana.....	124.000.000	124.000.000	124.000.000	-	-	124.000.000
- Modifica perequazione automatica, art. 69, legge n. 368/2000.....	911.000.000	910.000.000	910.000.000	-	-	910.000.000
- Abolizione divieto cumulo tra pensioni revers. e rendita INAIL, art. 73 e 76 della legge n. 368/2000.....	1.000.000.000	1.000.000.000	1.000.000.000	-	-	1.000.000.000
- Modifica integrazione al minimo, legge n. 365/2000.....	8.000.000.000	8.000.000.000	8.000.000.000	-	-	8.000.000.000
- Prestazione aggiuntiva Inail pensione trattamento minimo, art. 70, legge n. 368/2000.....	-	-	82.347.825.381	-	-	82.347.825.381
Totale delle detrazioni.....	1.528.771.000.000	1.531.987.000.000	1.582.204.832.944	-	-	1.582.204.832.944
RATE DI PENSIONE A CARICO DELLA GESTIONE	9.868.683.000.000	9.848.613.000.000	9.868.683.834.877	98.228.000.000	113.541.000.000	9.868.467.834.877
INDENNITA' AI SUPERSTITI.....	-	-	129.800	-	-	129.800
ASSEGNI DI CURA ALL'ART. 5, LEGGE N. 222/1984.....	1.850.000.000	2.200.000.000	2.064.532.280	-	-	2.064.532.280
INDENNITA' DI MATERNITA'-LEGGE N. 546/1987.....	56.000.000.000	57.300.000.000	56.223.447.115	7.450.000.000	6.900.000.000	34.873.447.115
INDENNIZZO FONDO RAZIONALIZZAZIONE RETE COM.LE	2.400.000.000	3.100.000.000	4.448.890.350	8.500.000.000	6.000.000.000	8.448.890.350
TOTALE A).....	9.519.533.000.000	9.769.213.000.000	9.684.883.834.002	114.178.000.000	126.441.000.000	9.708.118.834.002
B) : ONERE PREVENZIONE E CURA DELL'INVALIDITA'.....	772.000.000	823.000.000	740.578.000	-	-	740.578.000
TOTALE B).....	772.000.000	823.000.000	740.578.000	-	-	740.578.000
SPESA PER PRESTAZIONI ISTITUZIONALI (A+B).....	9.520.305.000.000	9.769.036.000.000	9.685.624.412.002	114.178.000.000	126.441.000.000	9.708.804.412.002

ALLEGATO N. 8

TRASFERIMENTI PASSIVI

DESCRIZIONE	PREVENTIVO 2001		CONSUNTIVO 2001
	1° NOTA DI VARIAZ.	AGGIORNATO	
A) TRASFERIMENTI ALLO STATO:			
Somme da trasferire al Ministero del Tesoro secondo il disposto dell'art. 12 duodecies della legge n. 641/1978 (già contribuzione destinata all'ONPI).....	29.279.000.000	27.588.756.000	24.506.561.000
TOTALE A).....	29.279.000.000	27.588.756.000	24.506.561.000
B) TRASFERIMENTI AD ALTRI ENTI:			
Contributi a favore di Enti vari:			
- Istituto di patronato e assistenza sociale.....	22.142.000.000	20.858.903.000	18.575.070.000
- Istituto italiano di medicina sociale.....	147.800.000	139.335.000	125.239.000
Valori di copertura di periodi assicurativi:			
- Trasferiti ad altri Enti di previdenza.....	4.300.000.000	6.000.000.000	11.959.440.591
TOTALE B).....	26.589.800.000	28.998.238.000	30.659.749.591
TOTALE (A+B).....	55.868.800.000	56.586.994.000	55.166.310.591

ALLEGATO N. 9

VARIAZIONI PATRIMONIALI STRAORDINARIE

DESCRIZIONE	PREVENTIVO 2001		CONSUNTIVO
	1° NOTA DI VARIAZ.	AGGIORNATO	2001
Eliminazione di residui attivi per irrecuperabilità o insussistenza di crediti per contributi.....	-	-	522.857.387.752
Insussistenza di residui per sanzioni civili, amministrative, multe e ammende	-	-	34.347.390.439
Perdita per accertata irrecuperabilità di crediti per prestazioni da recuperare.....	-	-	9.877.651.105
TOTALE	-	-	567.082.429.296

APPENDICE

EVOLUZIONE LEGISLATIVA E NORMATIVA

La Gestione dei contributi e delle prestazioni previdenziali degli esercenti attività commerciali nell'anno 2001 continua ad essere interessata dagli effetti della legge di riforma dei trattamenti pensionistici dei lavoratori autonomi del 2 agosto 1990, n. 233 e successive modificazioni ed integrazioni e dalle disposizioni legislative emanate in precedenza ed ampiamente commentate nelle relazioni ai bilanci precedenti.

Passando ad una disamina cronologica delle norme più significative per la Gestione, si fa presente quanto segue.

In riferimento ai contributi previdenziali degli iscritti alla Gestione, si evidenzia che l'aliquota contributiva, per l'anno 2001, sarà pari al 16,70 per cento fino alla prima fascia di retribuzione pensionabile, alla quale si applica la percentuale massima di commisurazione della pensione in vigore per i lavoratori dipendenti, e del 17,70 per cento per la parte eccedente e fino al massimale di reddito imponibile.

Si precisa, altresì, che le aliquote sono comprensive degli aumenti disposti dall'articolo 2, comma 215 della legge 23 dicembre 1996, n. 662 (0,30 per cento), mentre sono determinate al netto della quota aggiuntiva dello 0,09 per cento, già prevista dall'articolo 5 del decreto legislativo 28 marzo 1996, n. 207, essendo venuto meno, al 31 dicembre 2000, il relativo obbligo di versamento.

Per i collaboratori di età inferiore ai 21 anni è stata applicata, fino a tutto il mese in cui gli stessi compiono gli anni, una riduzione pari a tre punti percentuali.

Il contributo per le prestazioni di maternità, per effetto di quanto disposto dall'articolo 49, comma 1, della legge 23 dicembre 1999, n. 488, è

fissato nella misura di lire 1.208,33 mensili, per ciascun soggetto iscritto alla Gestione di appartenenza e ha, contemporaneamente, diminuito gli oneri delle prestazioni per maternità a carico della Gestione, spostando sulla fiscalità generale il complessivo importo della prestazione dovuta se inferiore a lire 3 milioni, ovvero una quota fino a lire 3.000.000 del complessivo beneficio in godimento.

La legge n. 233/1990, per quanto riguarda il contributo volontario, prevede che lo stesso sia determinato, applicando le aliquote percentuali in vigore per il versamento dei contributi obbligatori da parte dei lavoratori attivi, al reddito medio imponibile ricavato dalla media dei redditi rispetto ai quali è stata versata la contribuzione obbligatoria negli ultimi tre anni precedenti la data della domanda.

La nuova disciplina della prosecuzione volontaria dispone, inoltre, l'abrogazione dal 1° luglio 1990 del principio di cui all'articolo 3, comma 8, secondo periodo, della legge n. 638/1983, in base al quale il contributo volontario minimo per i lavoratori autonomi artigiani e commercianti non poteva essere inferiore a quello minimo fissato per i lavoratori dipendenti.

Si fa presente che il decreto legislativo 30 aprile 1997, n. 184, ha previsto che l'autorizzazione ai versamenti volontari possa essere concessa solo a coloro che possono far valere tre anni di contribuzione nell'ultimo quinquennio, eliminando il requisito alternativo dei cinque anni di contribuzione nell'intera vita assicurativa.

Continuerà a produrre effetti sulla Gestione l'applicazione della legge 8 agosto 1995, n. 335 e in particolare:

- l'articolo 3, commi 9 e 10, il quale ha modificato i termini di prescrizione

per i contributi dovuti al Fondo pensioni lavoratori dipendenti e alle altre Gestioni pensionistiche obbligatorie: tali termini sono stabiliti in 10 anni dal 17 agosto 1995; in cinque anni dal 1° gennaio 1996. Sono, inoltre, stabiliti in 5 anni, dalla data di entrata in vigore della legge stessa, i termini di prescrizione di tutte le altre contribuzioni di previdenza e di assistenza sociale obbligatoria. I termini di prescrizione suddetti si applicano anche alle contribuzioni relative a periodi precedenti la data del 17 agosto 1995, ad eccezione dei casi di atti interruttivi già compiuti o di procedure iniziate nel rispetto delle norme preesistenti.

Per l'anno 2001 continuerà a produrre effetti l'applicazione della legge 23 dicembre 1996, n. 662:

- l'articolo 1, comma 202, che, con decorrenza 1° gennaio 1997, ha esteso l'obbligo dell'assicurazione per l'invalidità, la vecchiaia e i superstiti, di cui alla legge 22 luglio 1966, n. 613 e successive modificazioni e integrazioni, ai soggetti che esercitino in qualità di lavoratori autonomi le attività di cui all'articolo n. 49, comma 1, lettera d), della legge 9 marzo 1988, n. 89, con esclusione dei professionisti e degli artisti;
- l'articolo 1, comma 203, che sostituisce il primo comma dell'articolo 29 della legge 3 giugno 1975, n. 160, che estende l'obbligo di iscrizione nella Gestione assicurativa degli esercenti attività commerciali, di cui alla legge 22 luglio 1966, n. 613 e successive modificazioni ed integrazioni ai parenti e agli affini entro il terzo grado e ai soci di società a responsabilità limitata che partecipino, personalmente, al lavoro aziendale con carattere di abitualità e prevalenza;

- l'articolo 1, comma 207, che prevede che i soggetti per i quali l'assicurazione diviene obbligatoria, per effetto della nuova legge, possono chiedere l'iscrizione con effetto retroattivo nei limiti della prescrizione e che possono riscattare i periodi precedenti con i criteri di cui all'articolo 13 della legge 12 agosto 1962, n. 1338.

Circa l'individuazione della base imponibile contributiva per soci delle società a responsabilità limitata, il Ministero del Lavoro e della Previdenza Sociale, acquisito il parere del Ministero delle Finanze, ha individuato tale imponibile nella parte di reddito d'impresa dichiarato dalla s.r.l. attribuita al socio in ragione della quota di partecipazione societaria agli utili, prescindono dagli eventuali accantonamenti a riserva o dalla effettiva distribuzione degli utili.

Contestualmente, in relazione all'individuazione dei soggetti tenuti all'obbligo assicurativo, il predetto Dicastero, ha ravvisato l'obbligo d'iscrizione non solo per il socio unico di s.r.l., ma anche per tutti gli altri soci che partecipano, con carattere di abitualità e prevalenza, all'attività della società.

L'andamento della Gestione sarà, altresì, influenzato dagli effetti dell'applicazione dell'articolo 59, comma 15, della legge 27 dicembre 1997, n. 449, che ha disposto, con decorrenza 1 gennaio 1998, che il contributo previdenziale dovuto dai lavoratori autonomi ultra sessantacinquenni già pensionati può essere, a richiesta, applicato nella misura ridotta del 50 per cento.

Ai sensi della medesima disposizione, per i lavoratori per i quali la pensione è liquidata in tutto o in parte con il sistema retributivo, il relativo supplemento di pensione è corrispondentemente ridotto della metà.

La riduzione in parola, si riferisce ai contributi pensionistici, con esclusione della contribuzione dovuta per la tutela della maternità e per gli orfani dei lavoratori, dovuti, per gli anni 1998 e seguenti, sia sul minimale di reddito che sulla quota eccedente il minimale.

Qualora il compimento del sessantacinquesimo anno di età inter venga in data successiva all'1 gennaio 1998, la riduzione potrà essere richiesta con decorrenza dal mese successivo alla predetta data.

Altri effetti sulla Gestione deriveranno dall'applicazione dell'articolo 4, comma 16, della citata legge 27 dicembre 1997, n. 449, nel testo modificato dall'articolo 3, comma 9, della legge 23 dicembre 1998, n. 448; ai sensi di tale disposizione i soggetti di età inferiore ai trentadue anni, che si iscrivono per la prima volta alla Gestione nel periodo compreso tra l'1 gennaio 1998 e il 31 dicembre 1998 (in origine 31 dicembre 1999), possono, a domanda, differire i pagamenti del 50 per cento dell'aliquota contributiva dovuta per i due anni successivi all'iscrizione. Il versamento differito dei contributi è effettuato nei quattro anni successivi alla data di cessazione del beneficio.

Tale norma incide ancora sulle entrate della Gestione limitatamente alla procedura di recupero rateale in atto.

Mentre, ai sensi del comma 9 dell'articolo 3 della stessa legge 448/1998, i medesimi soggetti d'età inferiore a trentadue anni che si iscrivono per la prima volta alla Gestione nel periodo dall'1 gennaio 1999 al 31 dicembre 2000 hanno diritto, per i tre anni successivi all'iscrizione, ad uno sgravio del 50 per cento dell'aliquota contributiva.

Del provvedimento beneficeranno anche i familiari collaboratori del

nuovo iscritto, purché anch'essi — come il titolare — iscritti per la prima volta, d'età inferiore a trentadue anni e che abbiano iniziato l'attività entro il suddetto biennio.

Successivamente, l'articolo 20, comma 3 della legge 23 dicembre 2000, n. 388, ha differito il predetto termine del 31 dicembre 2000 al 31 dicembre 2001; conseguentemente, anche i soggetti iscritti per la prima volta nell'anno 2001 hanno versato i contributi nella misura del 50 per cento.

In caso d'applicazione dello sgravio a soggetti d'età inferiore a ventuno anni, l'abbattimento opererà sull'importo dei contributi già ridotto di tre punti percentuali, come previsto dalla legge n. 233/1990.

La legge 23 dicembre 2000, n. 388 (legge finanziaria 2001) ha previsto:

- **all'articolo 68, l'adeguamento dei trasferimenti dovuti dallo Stato, rispettivamente, ai sensi dell'art. 37, comma 3, lettera c), della legge 9 marzo 1989, n. 88 e successive modificazioni, e ai sensi dell'art. 59, comma 34, della legge 27 dicembre 1997, n. 449;**
- **all'articolo 69, nuove disposizioni relative al sistema pensionistico e, in particolare, ai:**
 - **commi 1 e 2, a decorrere dal 1 gennaio 2001, la modifica della rivalutazione automatica delle pensioni che è applicata nella misura del 100 per cento per le fasce di importo fino a tre volte il trattamento minimo INPS, del 90 per cento per le fasce d'importo compreso tra tre volte e cinque volte il minimo, del 75 per cento per le fasce d'importo superiori a cinque volte il minimo. Con la stessa decorrenza viene modificato da 3 a 2 anni il periodo di riferimento della perequazione per le pensioni d'importo compreso tra cinque a**

- otto volte il minimo;**
- **commi 3 e 4, l'aumento delle maggiorazioni sociali, spettanti ai titolari di pensioni che siano almeno ultrasessantenni e siano in possesso di redditi non superiori ai limiti di legge, nella misura di lire 100.000 mensili, per i soggetti di età pari o superiore a 75 anni, di lire 80.000 mensili, per i soggetti di età pari o superiore a 65 anni, di lire 20.000 mensili, per gli ultrasessantenni;**
 - **all'articolo 71, la totalizzazione dei periodi assicurativi per i lavoratori che non hanno maturato il diritto a pensione in alcuna forma dell'AGO e delle forme esclusive e sostitutive della stessa. A questi lavoratori è data facoltà di cumulare i vari periodi assicurativi per il conseguimento della pensione di vecchiaia e dei trattamenti di inabilità. Tali trattamenti costituiscono quote di un'unica pensione per la quale è prevista l'integrazione al minimo secondo l'ordinamento e con onere a carico della Gestione che eroga la quota di importo più elevato;**
 - **all'articolo 72, la totale cumulabilità con i redditi da lavoro delle pensioni di vecchiaia e delle pensioni liquidate con anzianità contributiva pari o superiore a 40 anni, nonché la parziale cumulabilità per le pensioni di anzianità, di invalidità e degli assegni di invalidità nella misura del 70 per cento dell'importo eccedente il trattamento minimo;**
 - **all'articolo 73, l'eliminazione del divieto di cumulo tra rendita ai superstiti INAIL e trattamento di reversibilità INPS, con decorrenza dal 1° luglio 2001;**
 - **all'articolo 120, comma 3, la proroga, al 31 dicembre 2001, del termine, previsto dall'art. 3, comma 9, della legge n. 448/1998, dello sgravio del 50 per cento dell'aliquota contributiva per i tre anni successivi**

all'iscrizione, ai soggetti di età inferiore a trentadue anni che si iscrivono per la prima volta alla Gestione.

L'articolo 34 della legge 23 dicembre 1998, n. 448 (collegato alla finanziaria 1999) dispone, con effetto dal 1° gennaio 1999, che gli aumenti di perequazione automatica a titolari di più trattamenti pensionistici vengano attribuiti su ciascun trattamento, in misura proporzionale all'ammontare del trattamento da rivalutare rispetto all'ammontare complessivo.

Infine, si segnala che il decreto del Ministero del Tesoro, del Bilancio e della Programmazione economica del 20 novembre 2001 ha fissato nella misura definitiva dell'2,6 per cento l'aumento di perequazione automatica da attribuire alle pensioni per l'anno 2001, già attribuito nella misura previsionale dell'2,4 per cento. I conguagli di pensione per lo scostamento verificatosi sono stati erogati in occasione del rinnovo delle pensioni per l'anno 2002.

**ISTITUTO NAZIONALE DELLA PREVIDENZA SOCIALE
SEDE CENTRALE ROMA**

**GESTIONE PER LA TUTELA PREVIDENZIALE
DEI SOGGETTI CHE ESERCITANO PER PROFESSIONE
ABITUALE, ANCORCHE' NON ESCLUSIVA, ATTIVITA' DI LAVORO
AUTONOMO EX ART. 49, COMMA 1, DEL T.U.I.R. APPROVATO CON
D.P.R. N. 917/1986 E ALTRE ATTIVITA' DI CUI ALL'ART. 2, COMMA 26
DELLA LEGGE 8 AGOSTO 1995, N. 335**

RENDICONTO DELL'ANNO 2001

RELAZIONE DEL DIRETTORE GENERALE

Il bilancio consuntivo dell'anno 2001 della Gestione per la tutela previdenziale dei soggetti che esercitano per professione abituale, ancorché non esclusiva, attività di lavoro autonomo ex art. 49, comma 1, del T.U.I.R. approvato con D.P.R. n. 917/1996 e altre attività di cui all'art. 2, comma 26, della legge 8 agosto 1995, n. 335, presenta un avanzo economico di esercizio di 5.798 miliardi.

Per effetto di tale risultato l'avanzo patrimoniale al 31 dicembre 2001 passa da 15.940 miliardi a 21.738 miliardi.

Per una visione immediata dell'andamento della Gestione, nel prospetto che segue vengono riportate le risultanze sintetiche relative all'ultimo quinquennio.

RISULTATO DI ESERCIZIO E SITUAZIONE PATRIMONIALE

(in miliardi di lire)

ANNO	ENTRATE	USCITE	RISULTATO DI ESERCIZIO	SITUAZIONE PATRIMONIALE AL 31 DICEMBRE
1997	2.546	18	2.528	3.990
1998	3.453	77	3.376	7.366
1999	3.978	46	3.932	11.298
2000	4.711	69	4.642	15.940
2001	5.879	81	5.798	21.738

Per favorire il commento delle principali poste di bilancio, nella pagina seguente viene riportato un prospetto nel quale risultano indicati i dati complessivi della Gestione relativi:

- alle entrate e alle uscite accertati per il 2001 raffrontati con i corrispondenti dati ipotizzati per lo stesso anno — 1^a nota di variazione e previsioni aggiornate - e con quelli accertati per il 2000;

- alla situazione patrimoniale risultante all'inizio e alla fine degli anni 2000 e 2001.

Il rendiconto ufficiale dell'anno 2001 è in lire; considerato che dal 1° Gennaio 2002 è entrata in vigore la nuova moneta, si è ritenuto opportuno predisporre lo stato patrimoniale e il conto economico anche in unità di Euro.

SINTESI DELLA SITUAZIONE ECONOMICO PATRIMONIALE

DESCRIZIONE	CONSUNTIVO 2000	PREVENTIVO 2001		CONSUNTIVO 2001
		1ª NOTA DI VARIAZIONE	AGGIORNATO	
(in miliardi di lire)				
1 PATRIMONIO ALL'INIZIO DELL'ANNO:				
Avanzo patrimoniale	11.298	15.940	15.940	15.940
2 ENTRATE:				
Contributi a carico degli iscritti	4.088	4.707	4.640	5.091
Redditi e proventi patrimoniali.....	619	934	930	780
Poste correttive e compensative di uscite
Entrate non classificabili in altre voci	4	3	12	8
Canone d'uso netto degli immobili strumentali.....
TOTALE DELLE ENTRATE.....	4.711	5.644	5.582	5.879
3 USCITE:				
Spese per prestazioni istituzionali.....	17	68	27	25
Trasferimenti passivi	9	11	10	11
Spese di amministrazione	22	17	18	22
Oneri finanziari
Poste correttive e compensative di entrate	20	13	22	22
Uscite varie
Oneri tributari.....	1	1	1	1
TOTALE DELLE USCITE.....	69	110	78	81
4 RISULTATO DELL'ESERCIZIO:				
Avanzo di esercizio	4.642	5.534	5.504	5.798
5 PATRIMONIO ALLA FINE DELL'ANNO:				
Avanzo patrimoniale	15.940	21.474	21.444	21.738

Nel rinviare ad apposita appendice il commento concernente l'evoluzione del quadro normativo che ha caratterizzato la Gestione nell'esercizio 2001, di seguito si forniscono alcune delucidazioni relative alle partite di entrata e di uscita, maggiormente significative.

CONTRIBUTI A CARICO DEGLI ISCRITTI - Ammontano a 5.091 miliardi e scaturiscono dall'applicazione dell'aliquota contributiva vigente al reddito delle attività, da determinarsi con gli stessi criteri stabiliti ai fini dell'imposta sul reddito delle persone fisiche, quale risulta dalla relativa dichiarazione annuale dei redditi.

L'importo accertato nel 2001 presenta un incremento di 1.003 miliardi, rispetto al 2000, da porre in relazione:

- all'aumento del limite massimo di reddito imponibile che, per l'anno in corso, è stato rivalutato, sulla base dell'indice dei prezzi al consumo per le famiglie di operai ed impiegati, in lire 148.014.000;
- all'aumento del numero degli iscritti alla Gestione che passa da 1.897.348 del 2000 a 2.113.480 del 2001 (+ 216.132 unità); essi sono costituiti da 1.890.620 collaboratori, 178.484 professionisti, 44.376 collaboratori/professionisti.

Infine, per completezza di informazione, si fa presente che, per la tutela della maternità, la concessione degli assegni al nucleo familiare e la degenza ospedaliera è destinato lo 0,5 per cento dell'aliquota contributiva, pari a 136 miliardi.

REDDITI E PROVENTI PATRIMONIALI – Risultano determinati in 780 miliardi e si riferiscono, interamente, agli interessi attivi che le Gestioni e i Fondi finanziariamente passivi devono corrispondere per l'utilizzazione delle disponibilità delle Gestioni e Fondi finanziariamente attivi. L'importo, che presenta un aumento di 161 miliardi, rispetto al corrispondente dato dell'esercizio precedente, risente del tasso di interesse del 4,449 per cento applicato ad un più alto capitale medio in giacenza, in virtù di un maggiore saldo di conto corrente esistente all'inizio dell'anno.

Il Consiglio di amministrazione nella seduta del 4 giugno 2002 con deliberazione n. 267, ha fissato nel 4,460 per cento il saggio di interesse che le gestioni finanziariamente passive debbono corrispondere a quelle finanziariamente attive e ciò risulta commisurato al tasso reale d'inflazione maggiorato di una quota variabile desunta dall'andamento del mercato finanziario come previsto dall'articolo 34 del "Regolamento di contabilità e per l'esecuzione delle opere, delle forniture e dei servizi dell'INPS", modificato con delibera n. 1 del 14 gennaio 1997.

ENTRATE NON CLASSIFICABILI IN ALTRE VOCI – Nel complesso ammontano a 8 miliardi; riguardano, prevalentemente, le somme che vengono rimosse a titolo di interessi per la dilazione o il differimento dei termini di pagamento.

SPESE PER PRESTAZIONI – Iscritte per 25 miliardi, vengono analizzate nell'allegato n. 2; esse attengono a prestazioni pensionistiche riferite a pensioni supplementari di vecchiaia e ai superstiti (11 miliardi) e a prestazioni temporanee, nei limiti delle risorse

che vengono a costituirsi con lo specifico gettito contributivo dello 0,5 per cento, disciplinato dall'art. 59, comma 16, della legge 27 dicembre 1997, n. 449, che ha riguardato, per lo più, la tutela della maternità per 95.999 beneficiarie (8 miliardi) e gli assegni al nucleo familiare per 3 miliardi.

L'ammontare delle spese si completa con le prestazioni "una tantum" agli iscritti senza diritto a pensione per un importo di 3 miliardi.

Nei prospetti che seguono si riportano, rispettivamente, i dati riguardanti il numero delle pensioni liquidate negli anni 2000 e 2001, il relativo onere complessivo e l'importo medio delle stesse e i dati relativi al numero delle pensioni esistenti alla fine degli anni 2000 e 2001, il relativo importo complessivo lordo e l'importo medio, suddivisi per categoria.

PENSIONI LIQUIDATE NEGLI ANNI 2000 E 2001

ANNO	CATEGORIA	NUMERO	IMPORTO ANNUO	IMPORTO MEDIO ANNUO
2000	Vecchiaia.....	4.677	3.031.132.590	648.100
	Superstiti.....	282	89.016.970	315.700
	Totale.....	4.959	3.120.149.560	629.200
2001	Vecchiaia.....	7.391	6.211.157.950	840.400
	Invalidità.....	4	2.470.940	617.700
	Superstiti.....	467	198.999.400	426.100
	Totale.....	7.862	6.412.628.290	815.600

PENSIONI ESISTENTI ALLA FINE DEGLI ANNI 2000 E 2001

ANNO	CATEGORIA	NUMERO	IMPORTO ANNUO	IMPORTO MEDIO ANNUO
2000	Vecchiaia.....	4.677	3.031.132.590	648.100
	Superstiti.....	282	89.016.970	315.700
	Totale.....	4.959	3.120.149.560	629.200
2001	Vecchiaia.....	11.968	9.419.618.490	787.100
	Invalidità.....	4	2.470.940	617.700
	Superstiti.....	748	293.275.760	392.100
	Totale.....	12.720	9.715.365.190	763.800

TRASFERIMENTI PASSIVI – L'importo di 11 miliardi attiene, nella quasi totalità, a contribuzioni a favore degli Istituti di patronato e assistenza sociale, dovute ai sensi dell'articolo 13 della legge 30 marzo 2001, n. 152 "Nuova disciplina per gli istituti di patronato e di assistenza sociale".

SPESE DI AMMINISTRAZIONE - Risultano determinate in 22 miliardi e rappresentano la quota parte delle spese di amministrazione complessive dell'Istituto attribuite alla Gestione in base ai criteri previsti dal vigente Regolamento di Contabilità e per l'esecuzione delle opere, delle forniture e dei servizi dell'INPS.

L'onere a carico della Gestione, che nel complesso presenta un lieve incremento (+ 1,34 per cento), rispetto all'esercizio precedente, riguarda, essenzialmente, le spese sostenute per il personale.

Nella tabella che segue si riportano, disaggregati, i dati delle spese di amministrazione a carico della Gestione rispettivamente per gli anni 2000 e 2001.

SPESE DI AMMINISTRAZIONE
(in milioni di lire)

A G G R E G A T I	2000	2001
1. SPESE PER IL PERSONALE..... <i>(dirette e indirette)</i>	14.178	17.023
2. SPESE SERVIZI AFFIDATI AD ALTRI ENTI:	115	278
2.1 Amministrazione postale e banche.....	21	51
2.2 Altri Enti	94	227
3. SPESE POSTALI, TELEGRAFICHE E TELEFONICHE.....	567	732
4. ILLUMINAZIONE, FORZA MOTRICE, RISCALDAMENTO, PULIZIA, VIGILANZA, MANUTENZIONE E ADATTA- MENTO STABILI STRUMENTALI.....	1.068	1.169
5. SPESE PER ACCERTAMENTI SANITARI.....	-	-
6. SPESE LEGALI.....	-	-
7. SPESE PER I SERVIZI INFORMATICI..... <i>(comprese quote di ammortamento)</i>	911	946
8. ALTRE SPESE.....	5.794	2.943
TOTALE (A)	22.633	23.091
9. RECUPERI.....	513	695
10. RESIDUI PASSIVI INSUSSISTENTI.....	172	155
TOTALE (B)	685	850
SPESE NETTE (A+B).....	21.948	22.241

POSTE CORRETTIVE E COMPENSATIVE DI ENTRATE - Pari a 22 miliardi si riferiscono ai rimborsi di contributi che, rispetto all'esercizio precedente, aumentano di 2 miliardi.

RISULTATO DI ESERCIZIO - Come già indicato nella parte iniziale della relazione, l'esercizio in esame chiude con una eccedenza delle entrate (5.879 miliardi) sulle uscite (81 miliardi), con un conseguente avanzo di esercizio di 5.798 miliardi.

o

o o

Nel prospetto seguente, attinente alla consistenza patrimoniale della Gestione, vengono posti a raffronto i valori delle attività e passività, risultanti all'inizio e alla fine dell'esercizio.

	STATO PATRIMONIALE		
	al 1° gennaio	al 31 dicembre	Variazioni
	(in miliardi di lire)		
ATTIVITA':			
- Credito in conto corrente verso l'INPS.....	15.178	20.666	5.488
- Quota di partecipazione agli investimenti patrimoniali unitari.....	42	34	8
- Quota partecipazione acquisizione immobili strumentali.....	2	2	-
- Ratei attivi.....	730	1.050	320
TOTALE DELLE ATTIVITA'.....	15.952	21.752	5.800
PASSIVITA':			
- Residui passivi.....	9	11	2
- Ratei passivi.....	3	3	-
TOTALE DELLE PASSIVITA'.....	12	14	2
AVANZO PATRIMONIALE.....	15.940	21.738	5.798

Relativamente alle principali voci, si fa presente quanto segue:

CREDITO IN CONTO CORRENTE VERSO L'INPS – Ha una consistenza di 20.666 miliardi, con un aumento di 5.488 miliardi rispetto al 31 dicembre 2000, da attribuire ad un migliore risultato di cassa per l'esercizio in esame.

QUOTA DI PARTECIPAZIONE AGLI INVESTIMENTI PATRIMONIALI UNITARI – Ammonta a 34 miliardi e rappresenta la quota parte di pertinenza del Fondo impiegata negli investimenti unitari effettuati dall'Istituto, ai sensi dell'articolo 35 del Regolamento di contabilità.

QUOTA DI PARTECIPAZIONE ALL'ACQUISIZIONE DI IMMOBILI STRUMENTALI ADIBITI AD UFFICI - L'importo di circa 2 miliardi rappresenta la quota parte del valore degli immobili strumentali, evidenziato nel bilancio dell'Istituto, attribuita alla Gestione, ai sensi dell'art. 38 del precitato Regolamento di Contabilità.

RATEI ATTIVI - Determinati in complessivi 1.050 miliardi, si riferiscono alla quota di contributi di competenza dell'esercizio in corso, ma in scadenza nel 2002.

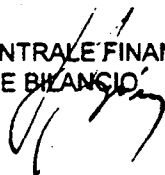
RESIDUI PASSIVI - Ammontano a 11 miliardi ed attengono, essenzialmente, ai debiti per contribuzioni dovute agli Istituti di patronato e di assistenza sociale, ai sensi della "Nuova disciplina per gli istituti di patronato e di assistenza sociale" (legge n. 152/2001).

RATEI PASSIVI - Determinati, complessivamente, in 3 miliardi (allegato n. 2) attengono, principalmente, all'onere presunto per prestazioni temporanee (assegni per il nucleo familiare per 1 miliardo; prestazioni per la tutela della maternità per 2 miliardi) di competenza dell'esercizio in corso, la cui manifestazione finanziaria si avrà nell'esercizio successivo.

PATRIMONIO ALLA FINE DELL'ANNO - Per effetto del favorevole risultato di esercizio (+ 5.798 miliardi, pari a 2.994 mln/€) l'avanzo patrimoniale passa da 15.940 miliardi dal 1° gennaio 2001 a 21.738 miliardi (pari a 11.227 mln/€) di fine esercizio.

19 GIU. 2002

IL DIRETTORE GENERALE

IL DIRETTORE CENTRALE FINANZA,
CONTABILITÀ E BILANCIO

RENDICONTO

**GESTIONE PER LA TUTELA PREVIDENZIALE DEI SOGGETTI
ANCORCHE' NON ESCLUSIVA, ATTIVITA' DI LAVORO AUTONOMO
CON D.P.R. N. 917/1986 E ALTRE ATTIVITA' DI CUI ALL'ART. 2,
SITUAZIONE PATRIMONIALE**
(in

ATTIVITA'	CONSISTENZA		VARIAZIONI
	al 1 gennaio 2001	al 31 dicembre 2001	
1 CREDITO IN CONTO CORRENTE CON L'INPS.....	15.178.498.391.735	20.666.536.458.714	5.488.038.066.979
2 QUOTA DI PARTECIPAZIONE AGLI INVESTIMENTI PATRIMONIALI UNITARI.....	41.666.014.405	33.527.119.552	8.138.894.853
3 QUOTA DI PARTECIPAZIONE ALL'ACQUISIZIONE DI IMMOBILI STRUMENTALI ADIBITI AD UFFICI.....	1.605.792.000	1.459.260.000	146.532.000
4 RATEI ATTIVI: - Contributi a carico degli iscritti (all.n.1).....	730.000.000.000	1.050.000.000.000	320.000.000.000
TOTALE DELLE ATTIVITA'.....	15.951.770.198.140	21.751.522.838.266	5.799.752.640.126

**CHE ESERCITANO PER PROFESSIONE ABITUALE,
EX ART. 49, COMMA 1, DEL T.U.I.R. APPROVATO
COMMA 26, DELLA LEGGE 8 AGOSTO 1995, N. 335
AL 31 DICEMBRE 2001**
lire)

	PASSIVITA'	CONSISTENZA		VARIAZIONI
		al 1 gennaio 2001	al 31 dicembre 2001	
1	RESIDUI PASSIVI:	9.218.313.108	11.152.851.348	1.934.538.240
	- Debiti verso altri Enti per contribuzioni.....	9.073.380.000	10.731.694.000	1.658.314.000
	- Debiti verso l'Istituto italiano di Medicina sociale.....	1.814.000	-	1.814.000
	- Debiti per rate di pensione.....	58.965.603	130.679.027	71.713.424
	- Debiti per somme non riscosse dai beneficiari.....	84.153.505	290.478.321	206.324.816
2	RATEI PASSIVI:			
	- Prestazioni temporanee (assegni per nucleo familiare e assegno di maternità).....	2.400.000.000	2.730.000.000	330.000.000
	TOTALE DELLE PASSIVITA'.....	11.618.313.108	13.882.851.348	2.264.538.240
3	AVANZO PATRIMONIALE.....	15.940.151.885.032	21.737.639.986.918	5.797.488.101.886
	TOTALE A PAREGGIO.....	15.951.770.198.140	21.751.522.838.266	5.799.752.640.126

I SINDACI

LORENZO DI MAIO - FIORENZO PESIRI
GIULIANO CAZZOLA - GIOVANPIETRO SCOTTO DI CARLO
PASQUALE GIUSEPPE STRACQUADANIO - TEODOSIO ZEULI

IL PRESIDENTE

MASSIMO PACI

**GESTIONE PER LA TUTELA PREVIDENZIALE DEI SOGGETTI
ANCORCHE' NON ESCLUSIVA, ATTIVITA' DI LAVORO AUTONOMO
CON D.P.R. N. 917/1986 E ALTRE ATTIVITA' DI CUI ALL'ART. 2,
SITUAZIONE PATRIMONIALE**
(in unità)

ATTIVITA'	CONSISTENZA		VARIAZIONI
	al 1 gennaio 2001	al 31 dicembre 2001	
1 CREDITO IN CONTO CORRENTE CON L'INPS.....	7.839.040.212	10.673.375.334	2.834.335.122
2 QUOTA DI PARTECIPAZIONE AGLI INVESTIMENTI PATRIMONIALI UNITARI.....	21.518.701	17.315.312	4.203.389
3 QUOTA DI PARTECIPAZIONE ALL'ACQUISIZIONE DI IMMOBILI STRUMENTALI ADIBITI AD UFFICI.....	829.322	753.645	75.677
4 RATEI ATTIVI:			
- Contributi a carico degli iscritti (all.n.1).....	377.013.536	542.279.744	165.266.208
TOTALE DELLE ATTIVITA'.....	8.238.401.771	11.233.724.035	2.995.322.264

**CHE ESERCITANO PER PROFESSIONE ABITUALE,
EX ART. 49, COMMA 1, DEL T.U.I.R. APPROVATO
COMMA 26, DELLA LEGGE 8 AGOSTO 1995, N. 335
AL 31 DICEMBRE 2001**

di Euro)

	PASSIVITA'	CONSISTENZA		VARIAZIONI
		al 1 gennaio 2001	al 31 dicembre 2001	
1	RESIDUI PASSIVI:	4.760.861	5.759.967	999.106
	- Debiti verso altri Enti per contribuzioni.....	4.686.010	5.542.457	856.447
	- Debiti verso l'Istituto italiano di Medicina sociale.....	937	-	937
	- Debiti per rate di pensione.....	30.453	67.490	37.037
	- Debiti per somme non riscosse dai beneficiari.....	43.461	150.020	106.559
2	RATEI PASSIVI:			
	- Prestazioni temporanee (assegni per nucleo familiare e assegno di maternità).....	1.239.497	1.409.927	170.430
	TOTALE DELLE PASSIVITA'.....	6.000.358	7.169.894	1.169.536
3	AVANZO PATRIMONIALE.....	8.232.401.413	11.226.554.141	2.994.152.728
	TOTALE A PAREGGIO.....	8.238.401.771	11.233.724.035	2.995.322.264

I SINDACI

LORENZO DI MAIO - FIORENZO PESIRI
GIULIANO CAZZOLA - GIOVANPIETRO SCOTTO DI CARLO
PASQUALE GIUSEPPE STRACQUADANIO - TEODOSIO ZEULI

IL PREDIDENTE

MASSIMO PACI

**GESTIONE PER LA TUTELA PREVIDENZIALE DEI SOGGETTI
ANCORCHE' NON ESCLUSIVA, ATTIVITA' DI LAVORO AUTONOMO
CON D.P.R. N. 917/1986 E ALTRE ATTIVITA' DI CUI ALL'ART. 2,
ENTRATE E USCITE**

(in

ENTRATE	PREVENTIVO 2001		CONSUNTIVO 2001
	1° NOTA DI VARIAZIONE	AGGIORNATO	
1 CONTRIBUTI A CARICO DEGLI ISCRITTI (all. n.1)	4.646.000.000.000	4.560.000.000.000	4.770.528.221.732
2 QUOTE DI PARTECIPAZIONE DEGLI ISCRITTI:			
- Proventi per divieto di cumulo tra pensioni e retribuzioni.....	-	-	388.100
3 REDDITI E PROVENTI PATRIMONIALI:	214.000.000	224.600.000	20.695.243
- Interessi attivi diversi.....	-	16.600.000	2.299.143
- Interessi attivi sui c/c postali.....	214.000.000	208.000.000	18.396.100
4 POSTE CORRETTIVE E COMPENSATIVE DI USCITE:	6.000.000	31.500.000	75.600.767
- Recupero di prestazioni.....	6.000.000	7.500.000	52.815.615
- Recupero di prestazioni temporanee (ANFe assegno di parto).....	-	24.000.000	22.785.152
5 ENTRATE NON CLASSIFICABILI IN ALTRE VOCI:	3.097.800.000	12.151.800.000	7.575.074.330
- Sanzioni civili, amministrative, multe e ammende.....	40.000.000	60.000.000	107.446.729
- Interessi di dilazione e differimento.....	3.000.000.000	12.000.000.000	7.389.616.601
- Entrate varie.....	57.800.000	91.800.000	78.011.000
A - COMPONENTI FINANZIARIE DI PARTE CORRENTE.....	4.649.317.800.000	4.572.407.900.000	4.778.199.980.172
6 INTERESSI ATTIVI SUL CONTO CORRENTE CON L'INPS.....	934.011.400.000	929.582.600.000	780.443.407.300
7 VARIAZIONI PATRIMONIALI STRAORDINARIE:			
- Residui passivi insussistenti per rate di pensioni prescritte.....	-	-	2.951.400
8 CANONE D'USO NETTO DEGLI IMMOBILI STRUMENTALI ADIBITI AD UFFICI.....	55.000.000	54.600.000	69.288.000
9 RATEI PASSIVI INIZIALI DI PRESTAZIONI (all. n. 2).....	7.000.000.000	2.400.000.000	2.400.000.000
10 ATTRIBUZIONE RATEI ATTIVI FINALI:			
- per contributi a carico degli iscritti (all. n. 1).....	884.000.000.000	810.000.000.000	1.050.000.000.000
B - COMPONENTI ECONOMICHE.....	1.825.066.400.000	1.742.037.200.000	1.832.915.646.700
TOTALE DELLE ENTRATE (A + B).....	6.474.384.200.000	6.314.445.100.000	6.611.115.626.872

XIV LEGISLATURA — DISEGNI DI LEGGE E RELAZIONI — DOCUMENTI

CHE ESERCITANO PER PROFESSIONE ABITUALE,
EX ART. 49, COMMA 1, DEL T.U.I.R. APPROVATO
COMMA 26, DELLA LEGGE 8 AGOSTO 1995, N. 335
DELL'ESERCIZIO 2001
(lire)

U S C I T E	PREVENTIVO 2001		CONSUNTIVO 2001
	1° NOTA DI VARIAZIONE	AGGIORNATO	
1 SPESE PER PRESTAZIONI ISTITUZIONALI (all. n. 2).....	64.000.000.000	24.000.000.000	24.706.098.505
2 TRASFERIMENTI PASSIVI:	10.538.800.000	10.324.388.000	10.804.050.000
- Contributi a favore degli Istituti di patronato e assistenza sociale.....	10.469.000.000	10.255.880.000	10.731.694.000
- Contribuzioni a favore dell'Istituto italiano di Medicina Sociale.....	69.800.000	68.508.000	72.356.000
3 ONERI FINANZIARI:	173.000.000	12.200.000	236.532.947
- Interessi passivi diversi.....	173.000.000	2.200.000	211.980.031
- Interessi passivi su prestazioni arretrate.....	-	10.000.000	24.552.916
4 POSTE CORRETTIVE E COMPENSATIVE DI ENTRATE:			
- Rimborso di contributi.....	13.500.000.000	22.000.000.000	21.999.892.670
5 USCITE VARIE.....	27.800.000	36.700.000	41.591.000
A - COMPONENTI FINANZIARIE DI PARTE CORRENTE.....	88.239.600.000	56.373.288.000	57.788.165.122
6 SPESE DI AMMINISTRAZIONE.....	17.087.000.000	18.064.690.000	22.241.518.784
7 ONERI TRIBUTARI.....	1.096.000.000	999.000.000	867.841.100
8 STORNO RATEI ATTIVI INIZIALI:			
- per contributi a carico degli iscritti (all. n. 1).....	823.000.000.000	730.000.000.000	730.000.000.000
9 RATEI PASSIVI FINALI DI PRESTAZIONI (all. n. 2).....	11.000.000.000	5.400.000.000	2.730.000.000
B - COMPONENTI ECONOMICHE.....	852.183.000.000	754.463.690.000	755.839.359.864
TOTALE DELLE USCITE (A+B).....	940.422.600.000	810.836.978.000	813.627.524.986
10 AVANZO ECONOMICO DI ESERCIZIO.....	5.533.961.600.000	5.503.808.122.000	5.797.488.101.886
TOTALE A PAREGGIO.....	6.474.384.200.000	6.314.445.100.000	6.611.115.626.872

**GESTIONE PER LA TUTELA PREVIDENZIALE DEI SOGGETTI
ANCORCHE' NON ESCLUSIVA, ATTIVITA' DI LAVORO AUTONOMO
CON D.P.R. N. 917/1986 E ALTRE ATTIVITA' DI CUI ALL'ART. 2,
ENTRATE E USCITE
(in unità)**

ENTRATE	PREVENTIVO 2001		CONSUNTIVO
	1° NOTA DI VARIAZIONE	AGGIORNATO	2001
1 CONTRIBUTI A CARICO DEGLI ISCRITTI (all. n.1)	2.399.458.753	2.355.043.460	2.463.772.212
2 QUOTE DI PARTECIPAZIONE DEGLI ISCRITTI:			
- Proventi per divieto di cumulo tra pensioni e retribuzioni.....	-	-	200
3 REDDITI E PROVENTI PATRIMONIALI:	110.522	115.996	10.688
- Interessi attivi diversi.....	-	8.573	1.187
- Interessi attivi sui c/c postali.....	110.522	107.423	9.501
4 POSTE CORRETTIVE E COMPENSATIVE DI USCITE:	3.099	16.268	39.045
- Recupero di prestazioni.....	3.099	3.873	27.277
- Recupero di prestazioni temporanee (ANFe assegno di parto).....	-	12.395	11.768
5 ENTRATE NON CLASSIFICABILI IN ALTRE VOCI:	1.599.880	6.275.881	3.912.200
- Sanzioni civili, amministrative, multe e ammende.....	20.658	30.987	55.492
- Interessi di dilazione e differimento.....	1.549.371	6.197.483	3.816.419
- Entrate varie.....	29.851	47.411	40.289
A - COMPONENTI FINANZIARIE DI PARTE CORRENTE.....	2.401.172.254	2.361.451.605	2.467.734.345
6 INTERESSI ATTIVI SUL CONTO CORRENTE CON L'INPS.....	482.376.631	480.089.347	403.065.382
7 VARIAZIONI PATRIMONIALI STRAORDINARIE:			
- Residui passivi insussistenti per rate di pensioni prescritte.....	-	-	1.524
8 CANONE D'USO NETTO DEGLI IMMOBILI STRUMENTALI ADIBITI AD UFFICI.....	28.405	28.199	35.784
9 RATEI PASSIVI INIZIALI DI PRESTAZIONI (all. n. 2).....	3.615.198	1.239.497	1.239.497
10 ATTRIBUZIONE RATEI ATTIVI FINALI:			
- per contributi a carico degli iscritti (all. n. 1).....	456.547.899	418.330.088	542.279.744
B - COMPONENTI ECONOMICHE.....	942.568.133	899.687.131	946.621.931
TOTALE DELLE ENTRATE (A + B).....	3.343.740.387	3.261.138.736	3.414.356.276

**CHE ESERCITANO PER PROFESSIONE ABITUALE,
EX ART. 49, COMMA 1, DEL T.U.I.R. APPROVATO
COMMA 26, DELLA LEGGE 8 AGOSTO 1995, N. 335
DELL'ESERCIZIO 2001**
di Euro)

USCITE	PREVENTIVO 2001		CONSUNTIVO 2001
	1ª NOTA DI VARIAZIONE	AGGIORNATO	
1 SPESE PER PRESTAZIONI ISTITUZIONALI (all. n. 2).....	33.053.242	12.394.966	12.759.635
2 TRASFERIMENTI PASSIVI:	5.442.836	5.332.101	5.579.826
- Contributi a favore degli Istituti di patronato e assistenza sociale.....	5.406.787	5.296.720	5.542.457
- Contribuzioni a favore dell'Istituto italiano di Medicina Sociale.....	36.049	35.381	37.369
3 ONERI FINANZIARI:	89.347	6.301	122.160
- Interessi passivi diversi.....	89.347	1.136	109.479
- Interessi passivi su prestazioni arretrate.....	-	5.165	12.681
4 POSTE CORRETTIVE E COMPENSATIVE DI ENTRATE:			
- Rimborso di contributi.....	6.972.168	11.362.052	11.361.996
5 USCITE VARIE.....	14.358	18.954	21.480
A - COMPONENTI FINANZIARIE DI PARTE CORRENTE.....	45.571.951	29.114.374	29.845.097
6 SPESE DI AMMINISTRAZIONE.....	8.824.699	9.329.634	11.486.786
7 ONERI TRIBUTARI.....	566.037	515.940	448.202
8 STORNO RATEI ATTIVI INIZIALI:			
- per contributi a carico degli iscritti (all. n. 1).....	425.044.028	377.013.536	377.013.536
9 RATEI PASSIVI FINALI DI PRESTAZIONI (all. n. 2).....	5.681.026	2.788.867	1.409.927
B - COMPONENTI ECONOMICHE.....	440.115.790	389.647.977	390.358.451
TOTALE DELLE USCITE (A+B).....	485.687.741	418.762.351	420.203.548
10 AVANZO ECONOMICO DI ESERCIZIO.....	2.858.052.646	2.842.376.385	2.994.152.728
TOTALE A PAREGGIO.....	3.343.740.387	3.261.138.736	3.414.356.276

ALLEGATI

ALLEGATO N.1

CONTRIBUTI A CARICO DEGLI ISCRITTI

DESCRIZIONE	PREVENTIVO 2001		CONSUNTIVO 2001				
	1° NOTA DI VARIAZ. (dato economico) (1)	AGGIORNATO (dato economico) (2)	Accertati nel 2001 (3)	Meno: rateo al 31.12.2000 (4)	Più: rateo al 31.12.2001 (5)	TOTALE (dato economico) (6)=(3-4+5)	
Aliquota ordinaria	4.580.000.000.000	4.516.000.000.000	4.645.528.221.732	711.000.000.000	1.020.000.000.000	4.954.528.221.732	
Aliquota aggiuntiva 0,5 per cento	127.000.000.000	124.000.000.000	125.000.000.000	19.000.000.000	30.000.000.000	136.000.000.000	
TOTALE	4.707.000.000.000	4.640.000.000.000	4.770.528.221.732	730.000.000.000	1.050.000.000.000	5.090.528.221.732	

ALLEGATO N.2

SPESE PER PRESTAZIONI ISTITUZIONALI

DESCRIZIONE	PREVENTIVO 2001		CONSUNTIVO 2001			
	1ª NOTA DI VARIAZ (dato economico) (1)	AGGIORNATO (dato economico) (2)	Impegnate nel 2001 (3)	Meno: rateo al 31.12.2000 (4)	Più: rateo al 31.12.2001 (5)	TOTALE (dato economico) (6)=(3-4+5)
- Rate di pensione	6.000.000.000	7.000.000.000	10.541.456.096	-	-	10.541.456.096
- Indennità di malattia per leggenza ospedaliera (art. 51, comma 1, lett. c) della legge n. 488/1999)	-	-	200.965.982	-	-	200.965.982
- Assegno per il nucleo familiare (art. 2, D.L. n.69 del 1988, conv. Legge n. 153/1988 e art. 4 D. M. del 27 maggio 1998).....	60.000.000.000	17.000.000.000	2.624.302.376	510.000.000	980.000.000	3.094.302.376
- Assegno di parto e di aborto (artt. 1, 2 e 3 del D. M. del 27 maggio 1998).....	-	-	8.024.347.951	1.890.000.000	1.750.000.000	7.884.347.951
- Prestazioni una tantum iscritti senza diritto a pensione.....	2.000.000.000	3.000.000.000	3.315.026.100	-	-	3.315.026.100
TOTALE	68.000.000.000	27.000.000.000	24.706.096.505	2.400.000.000	2.730.000.000	25.036.096.505

APPENDICE

EVOLUZIONE LEGISLATIVE E NORMATIVA

Sull'andamento della Gestione, istituita dall'articolo 2, comma 26, della legge n. 335/1995, per l'anno 2001, ha continuato a produrre effetti la legge istitutiva nonché il comma 1 dell'articolo 51 della legge 23 dicembre 1999, n. 488, che ha elevato ad un punto la misura dell'aumento biennale già previsto nella misura di 0,50 punti, dall'articolo 59, comma 16 della legge 27 dicembre 1997, n.449 sino al raggiungimento dell'aliquota di 19 punti percentuali.

Per effetto di tale modifica l'aliquota contributiva dovuta per l'assicurazione I. V. S. dagli iscritti alla Gestione Separata, a decorrere dal 1° gennaio 2001, si attesta al 12,50 per cento, più l'ulteriore aliquota contributiva dello 0,5 per cento che, già prevista per la tutela della maternità e per l'assegno per il nucleo familiare, dallo scorso anno, è finalizzata, anche, a far fronte all'onere derivante dall'estensione agli iscritti alla Gestione della tutela per malattia in caso di degenza ospedaliera (articolo 51, comma 1, lettera c), legge n. 488/1999).

Tali aumenti non sono applicabili ai soggetti che, contemporaneamente allo svolgimento dell'attività tutelata, svolgano altra attività dipendente o autonoma, che determini un rapporto assicurativo - contributivo in regime previdenziale obbligatorio, ovvero per i soggetti che, contemporaneamente alla copertura assicurativa derivante dall'iscrizione alla Gestione separata, siano iscritti presso una diversa gestione pensionistica obbligatoria o siano pensionati.

Per gli iscritti pensionati o già iscritti ad altra forma assicurativa obbligatoria, quindi, l'aliquota contributiva, anche per il 2001, rimane invariata al 10 per cento.

Resta ferma la ripartizione dell'onere contributivo tra i committenti ed i collaboratori coordinati e continuativi nella misura, rispettivamente, di due terzi e di un terzo dell'importo dovuto.

Il massimale contributivo di cui all'articolo 2, comma 18, della legge 8 agosto 1995, n. 335, è stato determinato, per l'anno 2001, nella misura di lire 148.014.000 pari a € 76.442,85 (per l'anno 2000 lire 144.263.000 pari a € 74.505,62).

L'articolo 34 della legge 12 novembre 2000, n. 342, ridefinendo i redditi da collaborazioni coordinate e continuative, li ha configurati quali redditi assimilati a quelli di lavoro dipendente, inserendo la lettera c bis) al comma 1 dell'articolo 47 del TUIR (D.P.R. 22 dicembre 1986, n. 917). La disposizione ha abrogato la lettera a) del comma 2 del successivo art. 49 ed il primo periodo del comma 8 dell'articolo 50.

Il comma 3 del citato articolo 34, dispone che tutti i riferimenti all'articolo 49, comma 2, lettera a) del TUIR, concernenti redditi da lavoro autonomo, contenuti in disposizioni legislative anteriormente emanate, devono intendersi come effettuati all'articolo 47, comma 1, lettera c bis), del medesimo testo unico, concernente redditi assimilati al lavoro dipendente.

Risultano, conseguentemente, modificati i riferimenti alla normativa fiscale contenuti nella citata legge n. 335/1995 e relative disposizioni di attuazione; in particolare, diviene inoperante il rinvio all'articolo 50, comma 8, del TUIR, previsto, al fine dell'individuazione della base imponibile dei contributi previdenziali, dall'articolo 1 del decreto ministeriale 2 maggio 1996, n. 281.

Resta, comunque, fermo il disposto dell'articolo 2, comma 29, della legge n. 335/1995, in base al quale il contributo previdenziale deve essere applicato sul reddito delle attività determinato con gli stessi criteri stabiliti ai fini dell'imposta sul reddito delle persone fisiche, quale risulta dalla relativa dichiarazione annuale dei redditi e dagli accertamenti definitivi.

Nel nuovo contesto normativo il reddito imponibile ai fini dei contributi previdenziali dovuti per i collaboratori coordinati e continuativi, a decorrere dal 1° gennaio 2001, è il reddito assimilato al lavoro dipendente, determinato ai sensi dell'articolo 48 bis del TUIR e, quindi, stante il richiamo nello stesso contenuto, ai sensi dell'articolo 48 che precede.

L'articolo 1, comma 2, della legge istitutiva ha previsto, in favore dei lavoratori iscritti alla Gestione, la facoltà di riscattare annualità di lavoro prestato attraverso rapporti di collaborazione coordinata e continuativa, risultanti da atti aventi data certa, svolti in periodi precedenti la data di entrata in vigore dell'obbligo contributivo sancito dalla legge stessa.

La facoltà di riscatto può essere fatta valere fino ad un massimo di cinque annualità ed il relativo onere contributivo è posto a carico dell'interessato. La disciplina di detta facoltà dovrà essere emanata dal Ministero del lavoro e della previdenza sociale, di concerto con i ministri del Tesoro, del bilancio e della programmazione economica e delle Finanze.

Per gli iscritti alla Gestione, l'articolo 2 del regolamento n. 282/1996, stabilisce che, alla cessazione dell'attività lavorativa autonoma che ha dato luogo all'obbligo dell'iscrizione alla predetta Gestione, possono conseguire il requisito contributivo per il diritto a pensione mediante il versamento di contributi volontari

alla Gestione medesima.

L'accoglimento della domanda è subordinato al possesso del requisito contributivo previsto dalle disposizioni vigenti in materia nella Gestione previdenziale degli esercenti attività commerciali, di cui alla legge 2 agosto 1990, n. 233.

La contribuzione volontaria è effettuata nei termini e secondo le modalità stabilite dall'Istituto, nella misura dovuta per l'anno precedente a quello della cessazione dell'attività lavorativa.

Il versamento dei contributi a favore dei soggetti titolari di redditi derivanti da rapporti di collaborazione coordinata e continuativa, deve essere effettuato dalle imprese committenti entro il giorno 16 del mese successivo a quello della corresponsione dei compensi.

Per quanto riguarda il pagamento dei contributi dovuti dai professionisti, questi devono essere versati mediante due acconti - con scadenze entro il 31 maggio ed il 30 novembre - ciascuno pari al 40 per cento dei redditi risultanti dalla dichiarazione relativa all'anno precedente e dagli accertamenti definitivi, ed il saldo entro il 31 maggio per il periodo compreso tra il 1° gennaio e il 31 dicembre dell'anno precedente.

L'articolo 1 della legge 16 luglio 1997, n.230, a seguito della soppressione del Fondo previdenziale ed assistenziale degli Spedizionieri doganali, istituito con la legge 2 dicembre 1960, n.1612, ha stabilito che dal 1° gennaio 1998 sono tenuti all'iscrizione alla Gestione:

- a) Gli spedizionieri doganali non vincolati da rapporto di impiego già

iscritti al Fondo alla data di soppressione del medesimo;

- b) Gli spedizionieri doganali iscritti nell'albo nazionale successivamente alla data di soppressione del Fondo stesso.

Di conseguenza, dal 1998 agli spedizionieri doganali si applicano tutte le disposizioni normative della Gestione stessa, con l'osservanza delle modalità e termini di pagamento stabiliti per la generalità degli iscritti.

Infine ulteriori effetti sulle entrate della Gestione sono prodotti dall'applicazione dell'art. 1 della legge 3 agosto 1998, n. 315 recante "interventi finanziari per l'Università e la ricerca" che aumenta l'importo delle borse di studio per il dottorato di ricerca e dispone l'applicazione alle stesse, a decorrere dal 1° gennaio 1999, delle disposizioni di cui all'articolo 2, comma 26, della legge n. 335/1995, e successive modifiche ed integrazioni, secondo criteri da determinarsi con apposito decreto.

L'articolo 1 del decreto ministeriale 2 maggio 1996, n. 282, emanato ai sensi del comma 32, dell'articolo 2 della legge 8 agosto 1995, n. 335, dispone che gli iscritti alla Gestione hanno diritto alla pensione di vecchiaia, alla pensione di inabilità, all'assegno di invalidità e alla pensione ai superstiti, secondo le disposizioni previste per la Gestione previdenziale degli esercenti attività commerciali di cui alla legge 2 agosto 1990, n. 233, come modificata dalla legge 8 agosto 1995, n. 335.

In applicazione delle disposizioni suddette, i soggetti tenuti all'obbligo contributivo e i loro superstiti hanno titolo:

- alla pensione di vecchiaia contributiva istituita dall'articolo 1, comma 19, della legge n. 335/1995, a condizione che risultino perfezionati i requisiti richiesti dal

comma 20 dello stesso articolo (età di almeno 57 anni, cinque anni di contribuzione e importo di pensione non inferiore a 1,2 volte l'importo della pensione sociale, ovvero 65 anni di età e cinque anni di contribuzione, indipendentemente dall'importo della pensione);

- all'assegno di invalidità e alla pensione di inabilità a condizione che risultino perfezionati i requisiti contributivi (cinque anni di contribuzione di cui almeno tre nel quinquennio precedente la domanda) e sanitari stabiliti dalla legge 12 giugno 1984, n. 222;
- alla pensione ai superstiti, alle condizioni soggettive e oggettive stabilite dall'articolo 22 della legge 21 luglio 1965, n. 903 e successive modificazioni;
- all'indennità una tantum in favore dei superstiti di assicurato, alle condizioni previste dall'ultima parte del comma 20 dell'articolo 1 della legge n. 335, qualora non sussistano i requisiti assicurativi e contributivi per la pensione ai superstiti.

Qualora gli iscritti alla Gestione non raggiungano i requisiti per il diritto ad una pensione autonoma, ma conseguano la titolarità di un trattamento pensionistico a carico dell'assicurazione generale obbligatoria dei lavoratori dipendenti, delle forme esclusive e sostitutive della medesima, delle gestioni previdenziali dei coltivatori diretti, mezzadri e coloni, degli artigiani e degli esercenti attività commerciali, nonché delle gestioni previdenziali obbligatorie dei liberi professionisti, hanno diritto alla liquidazione della pensione supplementare di cui all'art. 5 della legge 12 agosto 1962, n. 1338, e successive modificazioni, sempreché risultino in possesso del requisito di età di almeno 57 anni previsto dal comma 20 dell'articolo 1 della legge 8 agosto 1995, n. 335.

I contributi versati nella Gestione separata per periodi successivi alla data di decorrenza della pensione a carico della Gestione stessa danno titolo a un

supplemento di pensione. La liquidazione del supplemento può essere richiesta, per la prima volta, quando siano trascorsi almeno due anni dalla data di decorrenza della pensione e, successivamente, dopo cinque anni dalla decorrenza del precedente supplemento. Per i soggetti che abbiano liquidato l'assegno di invalidità, la liquidazione del primo supplemento può essere effettuata dopo due anni dalla data di decorrenza dell'assegno, sempreché l'interessato abbia compiuto l'età pensionabile di 57 anni.

L'articolo 3 del menzionato D. M. n. 282, dispone che gli iscritti alla Gestione che possano far valere periodi contributivi nell'assicurazione generale obbligatoria dei lavoratori dipendenti, nelle forme esclusive e sostitutive della medesima, nelle gestioni previdenziali dei coltivatori diretti, mezzadri e coloni, degli artigiani e degli esercenti attività commerciali, hanno facoltà di chiedere il computo dei predetti contributi ai fini del diritto e della misura della pensione a carico della nuova Gestione, alle condizioni previste per la facoltà di opzione di cui all'articolo 1, comma 23, della legge n. 335 del 1995 (15 anni di contribuzione, di cui almeno 5 dal 1° gennaio 1996).

L'articolo 4, dello stesso decreto, chiarisce che i soggetti in possesso del requisito di sessant'anni, alla data del 1° aprile 1996, che non conseguono il diritto alla pensione autonoma o ai trattamenti di cui al comma precedente, possono richiedere la restituzione dei contributi versati alla Gestione, maggiorati dell'interesse composto al tasso annuo del 4,50 per cento.

ISTITUTO NAZIONALE DELLA PREVIDENZA SOCIALE

SEDE CENTRALE ROMA

**FONDO PER LA PREVIDENZA
DEGLI ADDETTI ALLE ABOLITE
IMPOSTE DI CONSUMO**

RENDICONTO DELL'ANNO 2001

RELAZIONE DEL DIRETTORE GENERALE

Il bilancio consuntivo dell'anno 2001 del Fondo per la previdenza degli addetti alle abolite imposte di consumo evidenzia entrate per 36 miliardi e uscite per 281 miliardi ; la differenza fra le due poste di 245 miliardi, a carico dello Stato ai sensi dell'art. 17 del D.P.R. n. 649/1972, è interamente coperta dal trasferimento da parte della Gestione degli interventi assistenziali e di sostegno alle gestioni previdenziali, al fine di assicurare l'equilibrio della Gestione.

Per una visione immediata dell'andamento del Fondo, nella tabella che segue, vengono riportate le risultanze sintetiche dell'ultimo quinquennio.

ANNO	ENTRATE			USCITE
	AL NETTO DEL CONTRIBUTO DELLO STATO	CONTRIBUTO DELLO STATO	TOTALE	
	<i>(in miliardi di lire)</i>			
1997	42	234	276	276
1998	45	242	287	287
1999	41	232	273	273
2000	39	239	278	278
2001	36	245	281	281

Per favorire l'analisi delle principali poste di bilancio, nella pagina seguente viene riportato un apposito prospetto nel quale risultano indicati i dati sintetici relativi:

- ai valori "economici" delle entrate e delle uscite accertati per il 2001 raffrontati con i corrispondenti dati ipotizzati per lo stesso anno e con quelli accertati per l'anno 2000.

Il rendiconto ufficiale dell'anno 2001 è in lire; considerato che dal 1° Gennaio 2002 è entrata in vigore la nuova moneta, si è ritenuto opportuno predisporre lo stato patrimoniale e il conto economico anche in unità di euro.

SINTESI DELLA SITUAZIONE ECONOMICA

DESCRIZIONE	CONSUNTIVO	PREVENTIVO	PREVENTIVO	CONSUNTIVO
	2000	ORIGINARIO 2001 1° nota var.ne	AGGIORNATO 2001	2001
	(in milioni di lire)			
ENTRATE:				
Contributi ordinari	37.457	34.764	34.288	31.234
Quote di partecipazione degli iscritti.....	415	152	131	457
Redditi e proventi patrimoniali.....	0	0	0	(...)
Trasferimenti da altre gestioni Inps.....	0	10	2	2
Poste correttive e compensative di uscite	755	1.000	1.200	3.892
Entrate non classificabili in altre voci.....	55	22	8	42
Canone d'uso netto immobili strumentali.....	6	6	6	6
Variazioni patrimoniali straordinarie.....	0	0	334	113
Prelievi da accantonamenti vari.....	142	20	20	59
TOTALE DELLE ENTRATE.....	38.830	35.974	35.989	35.805
Trasferimento dalla G.I.A.S.....	239.634	265.184	250.488	245.665
TOTALE A PAREGGIO.....	278.464	301.158	286.477	281.470
USCITE:				
Spese per prestazioni istituzionali.....	266.806	289.748	274.271	270.328
Trasferimenti passivi.....	2.564	1.775	2.257	2.830
Spese di amministrazione	1.758	1.868	2.162	1.861
Oneri finanziari.....	7.019	7.683	7.700	6.305
Oneri tributari.....	56	56	59	55
Poste correttive e compensative di entrate	46	25	25	29
Uscite non classificabili in altre voci.....	6	3	3	8
Variazioni patrimoniali straordinarie.....	118	0	0	39
Svalutazione e deprezzamenti.....	91	0	0	15
TOTALE DELLE USCITE.....	278.464	301.158	286.477	281.470

Nel rinviare ad apposita appendice il commento concernente l'evoluzione del quadro normativo che ha caratterizzato il Fondo nell'esercizio 2001, si forniscono alcune delucidazioni relative alle voci di bilancio più significative.

Contributi a carico dei datori di lavoro e degli iscritti - Accertati in complessivi 31.234 milioni; sono costituiti, come riportato nell'allegato n. 2, quasi interamente dal gettito derivante dalle aliquote contributive. I contributi ordinari presentano nell'anno una diminuzione di 6.208 milioni rispetto all'esercizio precedente da attribuire al fisiologico calo del numero degli iscritti.

Completano la voce in esame i valori capitali che i datori di lavoro sono tenuti a versare in applicazione delle leggi n. 336/1970 e n. 824/1971.

Quote di partecipazione degli iscritti – Pari a 457 milioni, attengono ai valori capitali di riscatto ed ai proventi derivanti dal divieto di cumulo tra pensioni e redditi da lavoro.

Poste correttive e compensative delle uscite – Figurano per 3.892 milioni, riguardano i recuperi di rate di pensioni effettuati a seguito di ricostituzioni pensionistiche.

Entrate non classificabili in altre voci – Accertate in complessivi 42 milioni, comprendono partite di varia natura di cui si fornisce l'analisi nell'allegato n. 3.

Variazioni patrimoniali straordinarie – Ammontano a 113 milioni ed attengono alla quota di plus valore di immobili alienati, attribuita al Fondo a seguito delle vendite realizzate nell'anno, in attuazione del piano di dismissioni del patrimonio immobiliare pubblico e al conseguente prelievo dal fondo ammortamento immobili.

Prelevi da riserve tecniche e fondi di accantonamento vari - Ammontano a complessivi 59 milioni, e attengono per 20 milioni al prelievo dal fondo di copertura degli oneri derivanti dalla applicazione della legge n. 336/1970, per fronteggiare gli oneri dell'anno, e per 39 milioni al prelievo dal fondo svalutazione crediti per prestazioni da recuperare per l'eliminazione di crediti di pari natura.

Spese per prestazioni istituzionali - L'onere per la voce in esame, analizzato nell'allegato n. 4, ammonta a complessivi 270 miliardi con un aumento di 3 miliardi rispetto all'esercizio 2000; esso attiene: per 253 miliardi a rate di pensioni; per 17 miliardi al trattamento di fine rapporto.

L'onere per rate di pensioni è al netto della parte di natura non previdenziale (13 miliardi) posta a carico della Gestione degli interventi assistenziali e di sostegno alle gestioni previdenziali, nonché dell'onere per l'assegno al nucleo familiare (1 miliardo) a carico della Gestione prestazioni temporanee ai lavoratori dipendenti.

L'incremento del predetto onere contempera la diminuzione del numero delle pensioni e del più elevato importo medio annuo delle stesse anche per effetto della perequazione automatica attribuita nella misura del 2,6% dal 1° gennaio 2001.

L'onere relativo al trattamento di fine rapporto presenta una diminuzione, rispetto al 2000, di 2 miliardi.

Nei prospetti che seguono si riporta, distintamente per categoria, l'analisi delle pensioni liquidate negli anni 2000 e 2001 e delle pensioni in corso di pagamento alla fine degli anni stessi.

PENSIONI LIQUIDATE NEGLI ANNI 2000 E 2001

ANNO	CATEGORIA	NUMERO	IMPORTO ANNUO	IMPORTO MEDIO ANNUO
2000	Vecchiaia	140	4.404.675.390	31.462.000
	Invalidità	8	211.478.930	26.434.900
	Superstiti	179	3.228.438.430	18.036.000
	Totale	327	7.844.592.750	23.989.600
2001	Vecchiaia	142	4.531.436.560	31.911.525
	Invalidità	7	204.009.420	29.144.203
	Superstiti	173	3.163.473.870	18.285.976
	Totale	322	7.898.919.850	24.530.807

PENSIONI ESISTENTI ALLA FINE DEGLI ANNI 2000 E 2001

ANNO	CATEGORIA	NUMERO	IMPORTO ANNUO	IMPORTO MEDIO ANNUO
2000	Vecchiaia	5.924	181.910.127.920	30.707.300
	Invalidità	127	3.033.142.860	23.883.000
	Superstiti	4.494	74.917.832.010	16.670.600
	Totale	10.545	259.861.102.790	24.643.100
2001	Vecchiaia	5.874	184.872.851.440	31.473.100
	Invalidità	126	3.136.600.460	24.893.700
	Superstiti	4.520	77.268.596.070	17.094.800
	Totale	10.520	265.278.047.970	25.216.500

Nella tabella che segue si riportano, con riferimento agli ultimi cinque anni, il numero degli iscritti e delle pensioni, il gettito contributivo e l'onere per prestazioni, nonché i relativi rapporti.

anno	iscritti	Pensioni	Contributi(*)	Prestazioni	Rapporto iscritti Pensioni	Rapporto Contributi Prestazioni
			(in miliardi di lire)			
1997	2.236	11.001	41	264	0,20	0,16
1998	2.176	10.823	42	275	0,20	0,15
1999	2.026	10.681	40	263	0,19	0,15
2000	1.790	10.545	38	267	0,17	0,14
2001	1.610	10.520	32	270	0,15	0,12

(*) Comprensivi delle "Quote di partecipazione degli iscritti".

Trasferimenti passivi - Quantificati in complessivi 2.830 milioni, sono costituiti, per 1.436 milioni, dai trasferimenti allo Stato e ad altri Enti, come analizzato nell'allegato n. 5, e per 1.394 milioni, dai trasferimenti ad altre gestioni dell'INPS per valori di copertura di periodi assicurativi (1.231 milioni) e per il contributo di solidarietà, dovuto ai sensi della legge n. 41/1986, a beneficio del Fondo pensioni lavoratori dipendenti, (163 milioni).

Spese di amministrazione - Determinate in 1.861 milioni rappresentano la quota parte delle spese di amministrazione complessive dell'Istituto attribuite alla gestione in base ai criteri previsti dal vigente "Regolamento di contabilità e per l'esecuzione delle opere, delle forniture e dei servizi INPS".

Nella tabella che segue si riportano, per grandi aggregati, i dati delle predette spese rilevate negli anni 2000 e 2001.

AGGREGATI	2000	2001
	(in milioni di lire)	
SPESE PER IL PERSONALE (dirette e indirette).....	1.021	1.030
SPESE PER SERVIZI AFFIDATI		
AD ALTRI ENTI (dirette):	469	430
-Amministrazione Poste e Banche.....	315	279
-Altri Enti.....	154	151
SPESE POSTALI, TELEGRAFICHE E TELEFONICHE.....	71	74
ILLUMINAZIONE, FORZA MOTRICE, RISCALDAMENTO, PULIZIA, VIGILANZA, MANUT/NE E ADATTAMENTO STABILI	105	119
SPESE PER ACCERTAMENTI SANITARI.....	1	1
SPESE LEGALI.....	8	2
SPESE PER SERVIZI INFORMATICI..... (comprese quote ammortamento)	161	236
ALTRE SPESE.....	15	46
TOTALE.....	1.851	1.938
<i>meno RECUPERI.....</i>	64	60
<i>meno RESIDUI INSUSSISTENTI.....</i>	29	17
TOTALE NETTO.....	1.758	1.861

Oneri finanziari - Iscritti per 6.305 milioni riguardano:

- per 6.228 milioni, gli interessi passivi maturati sul conto corrente intrattenuto con l'INPS per l'esposizione deficitaria del Fondo e regolati al saggio d'interesse pari al 4,460 per cento stabilito con deliberazione n. 267 del 4 giugno 2002 dal Consiglio di Amministrazione secondo i criteri previsti dall'art. 34 del già citato Regolamento di contabilità;

- per 33 milioni, gli interessi passivi su prestazioni arretrate .

- per 44 milioni, gli oneri derivanti dalla cessione dei crediti contributivi.

Risultato di esercizio - Il disavanzo di esercizio, risultante dal conto economico, pari a 245 miliardi, non viene evidenziato nel prospetto di bilancio in quanto coperto dal trasferimento dalla "Gestione degli interventi assistenziali e di sostegno alle gestioni previdenziali", rilevato tra le entrate.

Nel prospetto che segue viene evidenziata la consistenza degli elementi patrimoniali attivi e passivi all'inizio e alla fine del 2001.

	SITUAZIONE PATRIMONIALE		VARIAZIONI
	al 1 gennaio	al 31 dicembre	
<u>ATTIVITA'</u>	(in milioni di lire)		
-QUOTA PART. ACQ. IMMOBILI STRUM. ...	128	122	-6
-RESIDUI ATTIVI.....	3.734	3.680	-54
-RATEI ATTIVI.....	5.358	4.324	-1.034
-CREDITI DI FINANZIAMENTO.....	24.629	20.691	-3.938
-POSTE RETTIFICATIVE DEL PASSIVO.....	2.695	2.695	-
TOTALE ATTIVITA'.....	36.544	31.512	-5.032
<u>PASSIVITA'</u>			
-DEBITO IN C/C VERSO L'INPS.....	27.148	19.800	-7.348
-RESIDUI PASSIVI.....	5.343	7.099	1.756
-DEBITI VERSO ALTRE GESTIONI INPS.....	2.722	2.718	-4
-RATEI PASSIVI.....	1.110	1.719	609
-RIMANENZE PASSIVE DI ESERCIZIO.....	77	57	-20
-POSTE RETTIFICATIVE DEL L'ATTIVO...	144	119	-25
TOTALE PASSIVITA'.....	36.544	31.512	-5.032

Circa le principali voci dello stato patrimoniale si segnala quanto segue.

Quota di partecipazione all'acquisizione di immobili strumentali adibiti ad uffici - L'importo di 122 milioni rappresenta la quota parte del valore degli immobili strumentali evidenziato nel bilancio dell'Istituto, attribuita al Fondo, ai sensi dell'art. 38 del Regolamento di contabilità e per l'esecuzione delle opere, delle forniture e dei servizi dell'INPS.

Residui attivi - Figurano per complessivi 3.680 milioni ed attengono:

- per 1.748 milioni, ai crediti in gestione e garanzia presso la S.C.C.I. s.p.a;
- per 328 milioni, ai crediti contributivi comprensivi di 292 milioni accertati nell'anno;
- per 247 milioni, al credito verso gli Enti datori di lavoro per la copertura degli oneri derivanti dall'applicazione delle leggi nn. 336/1970 e 297/1982;
- per 1.357 milioni, al credito per prestazioni da recuperare.

Ratei attivi - Accertati in 4.324 milioni afferiscono ai contributi relativi all'ultimo periodo dell'anno aventi scadenza nel mese di gennaio dell'anno successivo.

Crediti di Finanziamento - Ammontano a 20.691 milioni e riguardano crediti verso la Consap spa per il finanziamento delle prestazioni di capitale.

Debito in conto corrente verso l'Inps - Risulta pari a 19.800 milioni con una riduzione di 7.348 milioni rispetto al debito di inizio anno.

Residui passivi —Ascendono a complessivi 7.099 milioni e sono costituiti, da debiti verso beneficiari di prestazioni, verso Stato ed altri Enti ed al debito connesso all'operazione di cessione dei crediti contributivi .

Ratei passivi - L'importo di 1.719 milioni riguarda oneri per rate di pensioni rimaste da liquidare al 31 dicembre 2001 (1.546 milioni) e contributi di pertinenza della CONSAP (173 milioni).


Rimanenze passive di esercizio — Determinati in 57 milioni, attengono al fondo per la copertura degli oneri derivanti dall'applicazione delle leggi n. 336/1970 e n. 824/1971.

IL DIRETTORE GENERALE

20 GIU. 2002



IL DIRETTORE CENTRALE FINANZA CONTABILITA' E BILANCIO



RENDICONTO

FONDO DI PREVIDENZA DEGLI ADDETTI
STATO PATRIMONIALE

ATTIVITA'	Consistenza		Variazioni
	al 1° gennaio	al 31 dicembre	
1 QUOTA DI PARTECIPAZIONE ALL'ACQUISIZIONE DI IMMOBILI STRUMENTALI ADIBITI AD UFFICI.....	128.588.000	122.127.700	-6.458.300
2 RESIDUI ATTIVI :	3.734.310.032	3.680.085.340	-54.224.692
Credito in gestione e garanzia presso la S.C.C.I. S.p.a:			
. per il trattamento di pensione.....	936.970.000	1.109.235.000	172.265.000
. per le prestazioni di capitale.....	560.063.000	638.948.000	78.885.000
Altri crediti:			
Credito verso Enti datori di lavoro per copertura oneri derivanti dall' applicazione delle leggi n.336/1970 e n.824/1971:			
. per benefici pensionistici	139.029.277	139.029.277	0
. per maggiori prestazioni di capitale	85.084.515	95.356.797	10.272.282
Credito verso Enti datori di lavoro per copertura oneri derivanti dall' applicazione legge n. 297/1982.....	12.100.544	12.100.544	0
Crediti contributivi verso le aziende:			
. per il trattamento di pensione.....	308.293.000	221.755.000	-86.538.000
. per le prestazioni di capitale.....	147.716.000	106.250.000	-41.466.000
Crediti per prestazioni da recuperare:			
. per il trattamento di pensione.....	1.106.797.378	919.154.402	-187.642.974
. per le prestazioni di capitale.....	438.256.320	438.256.320	0
3 RATEI ATTIVI:			
Contributi dell'anno con scadenza nell'anno successivo:	5.357.531.000	4.323.868.000	-1.033.663.000
. per il trattamento di pensione	3.619.752.000	2.934.378.000	-685.374.000
. per le prestazioni di capitale.....	1.737.779.000	1.389.490.000	-348.289.000
4 CREDITI DI FINANZIAMENTO			
. verso il F.do Integr. di cui al Regolamento 20/10/39.....	24.629.204.196	20.890.975.991	-3.938.228.205
. verso la CONSAP, per contributi assicurazione mista.....	0	0	0
5 POSTE RETTIFICATIVE DEL PASSIVO			
Presunta insussistenza debito verso ex F.do Sociale art.5 della legge n. 903/1985.....	2.894.823.174	2.894.823.174	0
TOTALE DELLE ATTIVITA'	36.544.454.402	31.511.890.205	-5.032.574.197

LE ABOLITE IMPOSTE DI CONSUMO
31 DICEMBRE 2001

PASSIVITA'	Consistenza		Variazioni
	al 1° gennaio	al 31 dicembre	
1 DEBITO IN CONTO CORRENTE VERSO L'INPS.....	27.148.213.342	19.799.644.611	-7.348.568.731
2 RESIDUI PASSIVI	5.342.503.886	7.099.332.420	1.756.828.534
Debito verso lo Stato:			
per somme da trasferire al SSN ai sensi dell'art. 69 lett.b) della legge n. 833/1978.....	2.753.000	2.753.000	0
per somme da trasferire al Min/sterio Tesoro, secondo il disposto dell'art.1 della legge n. 641/1978.....	0	5.556.000	5.556.000
Debito verso la Consap per contributi assicurazione mista.....	363.354.000	567.201.000	203.847.000
Debito verso gli IPAS per contribuzioni.....	84.606.000	69.649.000	-14.957.000
Debito verso l'Istituto Medicina Sociale per contribuzioni.....	17.000	0	-17.000
Debiti per oneri finanziari derivanti dalla cessione di crediti contributivi di cui all'art.13 della legge n.448/1998 e successive modificazioni.....	32.590.000	76.728.000	44.138.000
Debiti verso beneficiari di prestazioni.....	4.859.183.886	6.377.445.420	1.518.261.534
DEBITO VERSO ALTRE GESTIONI DELL'INPS:	2.722.239.174	2.717.732.174	-4.507.000
Contributo di solidarieta' al FPLD ai sensi dell'art. 25 della legge n. 41/1986...	27.416.000	22.909.000	-4.507.000
Contributo all'ex Fondo Sociale ai sensi dell'art.5 della legge n.903/1965..	2.694.823.174	2.694.823.174	0
RATEI PASSIVI (All.n.1)	1.110.431.000	1.718.758.000	608.327.000
RIMANENZE PASSIVE DI ESERCIZIO:			
Fondo per la copertura degli oneri derivanti dalla applicazione delle leggi n.336/1970 e n.824/1971	77.183.000	56.923.000	-20.260.000
POSTE RETTIFICATIVE DELL'ATTIVO:			
Fondo svalutazione crediti per prestazioni da recuperare	143.884.000	119.490.000	-24.394.000
TOTALE DELLE PASSIVITA'	36.544.454.402	31.511.880.205	-5.032.574.197

I SINDACI

Giuliano Cazzola - Lorenzo Di Majo
 Fiorenzo Pesiri - Gianpietro Scotto Di Carlo -
 Pasquale Giuseppe - Stracquadanio - Teodosio Zeuli -

IL PRESIDENTE

Massimo Paci

FONDO DI PREVIDENZA DEGLI ADDETTI

STATO PATRIMONIALE

Importi in unità di Euro

ATTIVITA'	Consistenza		Variazioni
	al 1° gennaio	al 31 dicembre	
1 QUOTA DI PARTECIPAZIONE ALL'ACQUISIZIONE DI IMMOBILI STRUMENTALI ADIBITI AD UFFICI.....	66.400	63.074	-3.335
2 RESIDUI ATTIVI :	1.928.610	1.900.607	-28.003
Credito in gestione e garanzia presso la S.C.C.I. S.p.a:			
per il trattamento di pensione.....	483.905	572.872	88.967
per le prestazioni di capitale.....	289.248	329.989	40.741
Altri crediti:			
Credito verso Enti datori di lavoro per copertura oneri derivanti dall'applicazione delle leggi n.336/1970 e n.824/1971:			
per benefici pensionistici	71.803	71.803	0
per maggiori prestazioni di capitale	43.942	49.248	5.306
Credito verso Enti datori di lavoro per copertura oneri derivanti dall'applicazione legge n. 297/1982.....	6.249	6.249	0
Crediti contributivi verso le aziende:			
per il trattamento di pensione.....	159.220	114.527	-44.693
per le prestazioni di capitale.....	76.289	54.874	-21.415
Crediti per prestazioni da recuperare:			
per il trattamento di pensione.....	571.613	474.704	-96.909
per le prestazioni di capitale.....	226.341	226.341	0
3 RATEI ATTIVI:			
Contributi dell'anno con scadenza nell'anno successivo:	2.766.934	2.233.091	-533.843
per il trattamento di pensione	1.869.446	1.515.480	-353.966
per le prestazioni di capitale.....	897.488	717.611	-179.877
4 CREDITI DI FINANZIAMENTO			
verso il F.do Integr. di cui al Regolamento 20/10/39.....	12.719.923	10.685.996	-2.033.927
verso la CONSAP, per contributi assicurazione mista.....	12.719.923	10.685.996	-2.033.927
	0	0	0
5 POSTE RETTIFICATIVE DEL PASSIVO			
Presunta insussistenza debito verso ex F.do Sociale art.5 della legge n. 903/1965.....	1.391.760	1.391.760	0
TOTALE DELLE ATTIVITA'	18.873.636	18.274.528	-2.599.108

E ABOLITE IMPOSTE DI CONSUMO
31 DICEMBRE 2001

PASSIVITA'	Consistenza		Variazioni
	al 1° gennaio	al 31 dicembre	
DEBITO IN CONTO CORRENTE VERSO L'INPS.....	14.020.882	10.225.663	-3.795.219
RESIDUI PASSIVI	2.759.173	3.666.500	907.327
Debito verso lo Stato:			
per somme da trasferire al SSN ai sensi dell'art. 69 lett.b) della legge n. 833/1978.....	1.422	1.422	0
per somme da trasferire al Min/sterio Tesoro, secondo il disposto dell'art.1 della legge n. 641/1978.....	0	2.869	2.869
Debito verso la Consap per contributi assicurazione mista.....	187.657	292.935	105.278
Debito verso gli IPAS per contribuzioni.....	43.695	35.971	-7.724
Debito verso l'Istituto Medicina Sociale per contribuzioni.....	9	0	-9
Debiti per oneri finanziari derivanti dalla cessione di crediti contributivi di cui all'art.13 della legge n.448/1998 e successive modificazioni.....	16.831	39.627	22.796
Debiti verso beneficiari di prestazioni.....	2.509.559	3.293.676	784.117
DEBITO VERSO ALTRE GESTIONI DELL'INPS:	1.406.919	1.403.582	-2.327
Contributo di solidarietà al FPLD ai sensi dell'art. 25 della legge n. 41/1986...	14.159	11.832	-2.327
Contributo all'ex Fondo Sociale ai sensi dell'art.5 della legge n.903/1985..	1.391.760	1.391.760	0
RATEI PASSIVI (All.n.1)	573.400	687.664	314.174
RIMANENZE PASSIVE DI ESERCIZIO:			
Fondo per la copertura degli oneri derivanti dalla applicazione delle leggi n.336/1970 e n.824/1971	39.862	29.398	-10.464
POSTE RETTIFICATIVE DELL'ATTIVO:			
Fondo svalutazione crediti per prestazioni da recuperare	74.310	61.711	-12.599
TOTALE DELLE PASSIVITA'	18.873.636	16.274.528	-2.599.108

I SINDACI

 Giuliano Cazzola - Lorenzo Di Maio
 Fiorenzo Pasiri - Gianpietro Scotto Di Carlo -
 Pasquale Giuseppe - Stracquadanio - Teodoro Zeuli -

IL PRESIDENTE

Massimo Paci

FONDO DI PREVIDENZA DEGLI ADDETTI

ENTRATE E USCITE

ENTRATE	PREVENTIVO	PREVENTIVO	CONSUNTIVO
	2001 1° nota di var.ne	2001 aggiornato	2001
CONTRIBUTI A CARICO DEI DATORI DI LAVORO E DEGLI ISCRITTI (all.n.2).....	35.275.000.000	33.596.000.000	32.288.073.631
QUOTE DI PARTECIPAZIONE DEGLI ISCRITTI	152.000.000	130.558.000	456.457.167
- Riserve e valori capitali di riscatto.....	142.000.000	120.558.000	449.468.882
- Proventi per divieto di cumulo tra pensione e reddito di lavoro.....	10.000.000	10.000.000	6.988.285
REDDITI E PROVENTI PATRIMONIALI			
- Interessi Postali.....	0	0	454.700
POSTE CORRETTIVE E COMPENSATIVE DI USCITE	1.000.000.000	1.200.000.000	3.891.864.468
- Recupero di prestazioni.....	1.000.000.000	1.200.000.000	3.891.864.468
ENTRATE NON CLASSIFICABILI IN ALTRE VOCI (all.n.3).....	21.800.000	8.400.000	41.882.700
COMPONENTI FINANZIARIE DI PARTE CORRENTE.....	36.448.800.000	34.934.958.000	36.658.712.666
TRASFERIMENTI DA ALTRE GESTIONI DELL'INPS			
- Valori per la copertura di periodi assicurativi trasferiti dal F.P.L.D.	10.000.000	2.000.000	2.088.484
CANONE D'USO NETTO DEGLI IMMOBILI STRUMENTALI ADIBITI AD UFFICI.....	6.000.000	6.500.000	6.798.800
VARIAZIONI PATRIMONIALI STRAORDINARIE	0	334.400.000	112.907.800
- Plus valori di Immobili alienati.....	0	327.000.000	111.421.300
- Prelievo dal fondo ammortamento immobili.....	0	7.400.000	1.486.500
PRELIEVI DA RISERVE TECNICHE E FONDI DI ACCANTONAMENTI VARI	20.000.000	20.000.000	58.261.027
Prelievo dal Fondo di copertura legge n. 336/1970.....	20.000.000	20.000.000	20.260.000
Prelievo dal Fondo sval.ne crediti prestazioni da recuperare.....	0	0	38.001.027
STORNI RATEI PASSIVI INIZIALI	1.238.000.000	1.110.431.000	1.110.431.000
per prestazioni (all.n.4).....	950.000.000	894.610.000	894.610.000
trasferimenti passivi (all.n.5).....	288.000.000	215.821.000	215.821.000
ATTRIBUZIONE RATEI ATTIVI FINALI			
per contributi a carico dei datori di lavoro e degli iscritti (all.n.2).....	6.708.000.000	6.050.000.000	4.323.868.000
TRASFERIMENTO DALLA GESTIONE DEGLI INTERVENTI ASSISTENZIALI E DI SOSTEGNO GESTIONI PREVIDENZIALI			
Copertura disavanzo di esercizio - art. 17 D.P.R. n. 649/1972.....	266.184.400.000	250.488.500.000	245.665.065.373
COMPONENTI ECONOMICHE.....	273.167.400.000	258.011.831.000	251.279.418.494
TOTALE DELLE ENTRATE.....	308.616.200.000	292.946.789.000	287.938.131.160

LE ABOLITE IMPOSTE DI CONSUMO

ELL'ESERCIZIO 2001

USCITE	PREVENTIVO	PREVENTIVO	CONSUNTIVO
	2001 1 ^a nota di var.ne	2001 aggiornato	2001
SPESE PER PRESTAZIONI ISTITUZIONALI (all.n.4)	286.687.000.000	274.313.000.000	288.676.583.672
- Pensioni	256.697.000.000	253.579.000.000	252.775.855.467
- Onere per prestazioni di capitale.....	33.000.000.000	20.734.000.000	16.900.728.205
TRASFERIMENTI PASSIVI (all.n.5).....	1.603.500.000	1.552.195.000	1.479.240.670
ONERI FINANZIARI	69.000.000	129.342.000	78.932.452
- Interessi passivi su prestazioni arretrate.....	50.000.000	50.000.000	32.794.452
- Oneri derivanti da cessione di crediti contributivi (art.13 legge 448/1998 e successive modificazioni).....	19.000.000	79.342.000	44.138.000
POSTE CORRETTIVE E COMPENSATIVE DI ENTRATE	25.000.000	25.000.000	28.687.396
- Rimborsi di contributi.....			
USCITE NON CLASSIFICABILI IN ALTRE VOCI	2.800.000	3.400.000	7.668.048
- Riv.ne monetaria su prestazioni arretrate.....	0	0	2.690.048
- Varie.....	2.800.000	3.400.000	4.978.000
COMPONENTI FINANZIARIE DI PARTE CORRENTE.....	291.397.300.000	276.022.937.000	271.269.112.238
SPESE DI AMMINISTRAZIONE.....	1.867.900.000	2.162.321.000	1.861.427.406
INTERESSI PASSIVI SUL CONTO CORRENTE CON L'INPS.....	7.614.000.000	7.571.000.000	6.228.018.000
ONERE PREVENZIONE CURA INVALIDITA'- PRESTAZIONI ECONOMICHE E ACCESSORIE (all.n.4).....	1.000.000	2.000.000	0
ONERI TRIBUTARI.....	56.000.000	56.000.000	55.318.700
TRASFERIMENTI AD ALTRE GESTIONI DELL'INPS	182.000.000	679.000.000	1.394.357.762
- FPLD, per contributo solidarietà art. 25, L. n. 41/1986.....	182.000.000	179.000.000	162.906.000
- Valori di copertura periodi assicurativi.....	10.000.000	500.000.000	1.231.451.762
VARIAZIONI PATRIMONIALI STRAORDINARIE	0	0	39.001.027
- Elim/ni residui attivi inass. crediti prest. da recuperare.....			
SVALUTAZIONI E DEPREZZAMENTI	0	0	14.607.027
- Assegnazione al Fondo sval. crediti prestazioni da recuperare.....			
STORNO RATEI ATTIVI INIZIALI	7.220.000.000	5.357.531.000	5.357.531.000
- per contributi a carico dei datori di lavoro e degli iscritti (all.n.2).....			
ATTRIBUZIONE RATEI PASSIVI FINALI	1.268.000.000	1.063.000.000	1.718.758.000
- per prestazioni (all.n.4).....	1.000.000.000	851.000.000	1.546.192.000
- per trasferimenti passivi (all.n.5).....	268.000.000	242.000.000	172.566.000
COMPONENTI ECONOMICHE.....	18.218.900.000	16.923.852.000	16.689.018.922
TOTALE DELLE USCITE.....	308.616.200.000	292.946.789.000	287.938.131.160

FONDO DI PREVIDENZA DEGLI ADDETTI

ENTRATE E USCITE
Importi in unità Euro

ENTRATE	PREVENTIVO	PREVENTIVO	CONSUNTIVO
	2001 1° nota di var.ne	2001 aggiornato	2001
1 CONTRIBUTI A CARICO DEI DATORI DI LAVORO E DEGLI ISCRITTI (all.n.2).....	18.218.017	17.350.896	18.865.089
2 QUOTE DI PARTECIPAZIONE DEGLI ISCRITTI	78.502	67.428	235.740
- Riserve e valori capitali di riscatto.....	73.337	62.263	232.131
- Proventi per divieto di cumulo tra pensione e reddito di lavoro.....	5.165	5.165	3.609
1 REDDITI E PROVENTI PATRIMONIALI			
- Interessi Postali.....	0	0	236
POSTE CORRETTIVE E COMPENSATIVE DI USCITE	516.457	619.748	2.009.980
- Recupero di prestazioni.....	516.457	619.748	2.009.980
ENTRATE NON CLASSIFICABILI IN ALTRE VOCI (all.n.3).....	11.259	4.338	21.620
COMPONENTI FINANZIARIE DI PARTE CORRENTE.....	18.824.235	18.042.400	18.932.644
TRASFERIMENTI DA ALTRE GESTIONI DELL'INPS			
- Valori per la copertura di periodi assicurativi trasferiti dal F.P.L.D.	5.165	1.033	1.078
CANONE D'USO NETTO DEGLI IMMOBILI STRUMENTALI ADIBITI AD UFFICI.....	3.099	3.357	2.995
VARIAZIONI PATRIMONIALI STRAORDINARIE	0	172.703	58.312
- Plus valori di immobili alienati.....	0	168.881	57.544
- Prelievo dal fondo ammortamento immobili.....	0	3.822	768
PRELIEVI DA RISERVE TECNICHE E FONDI DI ACCANTONAMENTI VARI	10.329	10.329	30.805
- Prelievo dal Fondo di copertura legge n. 336/1970.....	10.329	10.329	10.463
- Prelievo dal Fondo sval.ne crediti prestazioni da recuperare.....	0	0	20.142
STORNI RATEI PASSIVI INIZIALI	639.374	573.490	573.490
- per prestazioni (all.n.4).....	490.634	462.028	462.028
- trasferimenti passivi (all.n.5).....	148.740	111.462	111.462
ATTRIBUZIONE RATEI ATTIVI FINALI			
per contributi a carico dei datori di lavoro e degli iscritti (all.n.2).....	3.464.909	3.124.565	2.233.083
TRASFERIMENTO DALLA GESTIONE DEGLI INTERVENTI ASSISTENZIALI E DI SOSTEGNO GESTIONI PREVIDENZIALI Copertura disavanzo di esercizio - art. 17 D.P.R. n. 649/1972.....	136.956.313	129.366.514	126.875.418
COMPONENTI ECONOMICHE.....	141.079.189	133.251.991	129.774.981
TOTALE DELLE ENTRATE.....	159.903.424	151.294.391	148.707.635

ALLE ABOLITE IMPOSTE DI CONSUMO

DELL'ESERCIZIO 2001

USCITE	PREVENTIVO	PREVENTIVO	CONSUNTIVO
	2001 1 ^a nota di var.ne	2001 aggiornato	2001
1 SPESE PER PRESTAZIONI ISTITUZIONALI (all.n.4)	149.616.015	141.670.841	139.276.332
- Pensioni	132.572.937	130.962.624	130.547.834
- Onere per prestazioni di capitale.....	17.043.078	10.708.217	8.728.498
2 TRASFERIMENTI PASSIVI (all.n.5).....	828.130	801.642	763.984
3 ONERI FINANZIARI	35.636	66.800	39.732
- Interessi passivi su prestazioni arretrate.....	25.823	25.823	16.937
- Oneri derivanti da cessione di crediti contributivi (art.13 legge 448/1998 e successive modificazioni).....	9.813	40.977	22.795
4 POSTE CORRETTIVE E COMPENSATIVE DI ENTRATE			
- Rimborsi di contributi.....	12.911	12.911	14.816
5 USCITE NON CLASSIFICABILI IN ALTRE VOCI	1.446	1.756	3.960
- Riv.ne monetaria su prestazioni arretrate.....	0	0	1.389
- Varie.....	1.446	1.756	2.571
COMPONENTI FINANZIARIE DI PARTE CORRENTE.....	150.494.147	142.553.960	140.098.804
6 SPESE DI AMMINISTRAZIONE.....	964.680	1.116.746	961.347
7 INTERESSI PASSIVI SUL CONTO CORRENTE CON L'INPS.....	3.932.303	3.910.095	3.216.503
8 ONERE PREVENZIONE CURA INVALIDITA'- PRESTAZIONI ECONOMICHE E ACCESSORIE (all.n.4).....	516	1.033	0
9 ONERI TRIBUTARI.....	28.922	30.471	28.570
10 TRASFERIMENTI AD ALTRE GESTIONI DELL'INPS	99.180	350.674	720.128
- FPLD, per contributo solidarietà art. 25, L. n. 41/1986.....	93.995	92.446	84.134
- Valori di copertura periodi assicurativi.....	5.165	258.228	635.992
1 VARIAZIONI PATRIMONIALI STRAORDINARIE			
- Elimin./ri residui attivi inaus. crediti prest. da recuperare.....	0	0	20.142
2 SVALUTAZIONI E DEPREZZAMENTI			
- Assegnazione al Fondo sval. crediti prestazioni da recuperare.....	0	0	7.544
			0
3 STORNO RATEI ATTIVI INIZIALI			
- per contributi a carico dei datori di lavoro e degli iscritti (all.n.2).....	3.728.819	2.786.934	2.786.934
4 ATTRIBUZIONE RATEI PASSIVI FINALI	654.867	564.488	687.685
- per prestazioni (all.n.4).....	516.457	439.505	798.542
- per trasferimenti passivi (all.n.5).....	138.410	124.983	89.123
COMPONENTI ECONOMICHE.....	9.409.277	8.740.441	8.608.631
TOTALE DELLE USCITE.....	159.903.424	151.294.391	148.707.636

FONDO DI PREVIDENZA DAZIERI
SITUAZIONE CONTABILE DEL FONDO INTEGRAZIONE E DELL'ASSICURAZIONE MISTA SULLA VITA
ESERCIZIO 2001

ENTRATE	USCITE
1 Residuo delle anticipazioni non utilizzate.....	1 Premi per assicurazioni miste e di capitalizzazione.....
2 Anticipazioni afferenti l'assicurazione mista sulla vita (art. 3 conv.).....	2 Indennità licenziamento pagate agli iscritti per: a) riserve matematiche b) liquidazioni ordinarie c) esodo
3 Anticipazioni afferenti le prestazioni integrative (art. 4 conv.).....	3 Somme pagate iscritti per indennità licenziamento applicazione L. 336/1970 - 82/4/1971 ex combattenti
4 Capitali assicurati e valori di riscatto corrisposti della CONSAP sulle polizze scadute, arretrate, ricalcolate.....	4 Somme pagate iscritti per indennità licenziamento art. 23 D.P.R. 26/10/1972 n. 649 per anticipata risoluzione rapporto di lavoro
5 Prestazioni di capitale recuperate.....	5 Interessi e rivalutazioni monetarie.....
6 Varie: premio di fedeltà CONSAP.....	6 Sorte.....
7 Interessi di mora.....	7 Anticipazioni.....
	8 Spese legali.....
	9 Residuo delle anticipazioni da utilizzare nell'esercizio successivo.....
TOTALE DELLE ENTRATE.....	TOTALE DELLE USCITE.....
41.405.594.008	20.714.616.017
	20.690.975.991
	TOTALE A PAREGGIO.....
	41.405.594.008

ALLEGATI

Allegato n.1

RATEI PASSIVI

DESCRIZIONE	Consistenza		Variazioni
	al 1° gennaio	al 31 dicembre	
rate di pensione relative a domande giacenti al 31 dicembre.....	894.610.000	1.546.192.000	651.582.000
contributi afferenti l'assicurazione mista sulla vita da trasferire a CONSAP di competenza dell'anno con scadenza nell'anno successivo.....	215.821.000	172.566.000	-43.255.000
TOTALI...	1.110.431.000	1.718.758.000	608.327.000

Allegato 2

CONTRIBUTI A CARICO DEI DATORI DI LAVORO E DEGLI ISCRITTI

DESCRIZIONE	CONSUNTIVO 2001				TOTALE (dato economico) (6)	
	PREVENTIVO 2001 1° nota di var. ne (dato economico) (1)	PREVENTIVO 2001 aggiornato (dato economico) (2)	accertati (3)	meno: rateo al 31.12.2000 (4)		piu': rateo al 31.12.2001 (5)
Contributi per il trattamento di pensione.....	23.503.000.000	23.181.248.000	21.889.852.558	3.619.752.000	2.934.378.000	21.204.278.558
Contributi per il trattamento di fine rapporto.....	11.261.000.000	11.107.221.000	10.368.148.791	1.737.779.000	1.389.490.000	10.019.859.791
Valori capitali e interessi giornalieri per copertura oneri ai sensi della L. 336/70:	34.764.000.000	34.288.469.000	32.257.801.349	5.357.531.000	4.323.868.000	31.224.138.349
. per maggiori prestazioni di capitale.....	0	0	10.272.282	0	0	10.272.282
TOTALE.....	34.764.000.000	34.288.469.000	32.268.073.631	5.357.531.000	4.323.868.000	31.234.410.631

Allegato 3

ENTRATE NON CLASSIFICABILI IN ALTRE VOCI

	PREVENTIVO 2001 1° nota di var.ne	PREVENTIVO 2001 aggiornato	CONSUNTIVO 2001
Interessi di dilazione e differimento	16.000.000	0	32.250.000
Varie	5.800.000	8.400.000	9.812.700
TOTALE.....	21.800.000	8.400.000	41.862.700

XIV LEGISLATURA - DISEGNI DI LEGGE E RELAZIONI - DOCUMENTI

Allegato 4

SPESE PER PRESTAZIONI ISTITUZIONALI

DESCRIZIONE	PREVENTIVO 2001		CONSUNTIVO 2001			
	1° nota di var.ne (dato economico)	aggiornato (dato economico) (2)	Impegnate (3)	meno: retto al 31.12.01 (4)	più: retto al 31.12.01 (5)	TOTALE (dato economico) (6=3+4+5)
RATE DI PENSIONI						
Onere complessivo.....	269.531.000.000	268.826.390.000	266.324.248.084	894.610.000	1.546.192.000	266.975.830.084
meno:						
-Assegno nucleo familiare a carico Gestione prestazioni temporanee lav. dipendenti.....	916.000.000	900.000.000	994.141.976	-	-	994.141.976
meno:						
netto.....	268.615.000.000	265.926.390.000	265.330.106.108	894.610.000	1.546.192.000	265.961.698.108
meno:						
-Maggiori oneri pensionistici art. 23 D.P.R. n. 949/1972.....	7.833.000.000	6.341.000.000	6.471.678.456	-	-	8.471.678.456
-Maggiorazioni ex comb.it. art. 6, L. 140/85 e successive.....	461.000.000	466.000.000	484.945.435	-	-	484.945.435
-Miglioramenti pensioni - art. 2bis DL 22/12/80 convertito con legge n. 27/2/91, n. 59.....	3.366.000.000	3.384.000.000	3.413.787.510	-	-	3.413.787.510
-maggiore rivalutazione pensioni art.69 c.1 L388/20	-	-	175.000.000	-	-	175.000.000
-Miglioramenti pensioni per migliore perequazione (comma 1 e 2, art.69 legge finanziaria 2001 del 23.12.2000(n.398)).....	178.000.000	180.000.000	-	-	-	-
-somme aggiuntive tratt. Minimo art.70 L.388/2000	-	-	6.839.240	-	-	6.839.240
Rate pensioni carico gestione.....	266.747.000.000	263.536.390.000	252.775.655.467	894.610.000	1.546.192.000	263.427.437.467
ONERE PRESTAZIONI CAPITALE						
.....	33.000.000.000	20.734.000.000	16.900.728.205	-	-	16.900.728.205
sub totale.....	299.747.000.000	274.269.390.000	269.676.583.672	894.610.000	1.546.192.000	270.328.165.672
PREVENZIONE CURA INVALIDITA' PREST. ECON. E ACCESSORIE						
.....	1.000.000	2.000.000	-	-	-	-
TOTALE	299.748.000.000	274.271.390.000	269.676.583.672	894.610.000	1.546.192.000	270.328.165.672

Al. 5

TRASFERIMENTI PASSIVI

DESCRIZIONE	PREVENTIVO 1° nota di var. nr. 2001 (dato economico)	PREVENTIVO AGGIORNATO 2001 (dato economico)	Impegnati	CONSUNTIVO 2001		
				meno: riteco al 31.12.01	più: riteco al 31.12.01	TOTALE (dato economico)
ALLO STATO						
-al sensi dell'art.1 duodecies della legge 641/1978 (gli contributi destinati all'ONP)	102.000.000	96.223.000	92.455.000			92.455.000
-per valori di copertura di periodi assicurativi.....	5.000.000	30.000.000	29.009.670			29.009.670
TOTALE.....	107.000.000	126.223.000	121.464.670			121.464.670
AD ALTRI ENTI						
-IPAS, per contribuzione.....	77.000.000	72.486.000	69.649.000			69.649.000
-Istituto Italiano Medicina Sociale per contribuzione.....	500.000	484.000	470.000			470.000
-CONSAP per contributi afferenti frescobuonazione miaia sulla via.....	1.399.000.000	1.379.179.000	1.287.657.000	215.821.000	172.566.000	1.244.402.000
TOTALE.....	1.476.500.000	1.452.151.000	1.357.776.000	215.821.000	172.566.000	1.314.521.000
TOTALE COMPLESSIVO.....	1.583.500.000	1.578.374.000	1.479.240.670	215.821.000	172.566.000	1.435.966.670

APPENDICE

EVOLUZIONE NORMATIVA E LEGISLATIVA

Nell'esercizio 2001, la gestione del Fondo di previdenza per il personale addetto alle gestioni appaltate delle imposte di consumo non è stata influenzata da nuovi provvedimenti legislativi in materia contributiva.

Per l'aspetto pensionistico hanno trovato applicazione le disposizioni dell'art. 1, commi 1 e 2 della Legge 14 dicembre 2000, n. 385 che hanno attribuito, in deroga alla disciplina vigente in materia di trattamento minimo, a coloro che siano nelle condizioni di cui all'art. 2, comma 3 del decreto legislativo 30 dicembre 1992, n. 503 e ai quali, alla data del 31/12/1992 mancavano non più di due (o tre) anni al raggiungimento dell'età pensionabile prevista dalla normativa vigente a tale data, l'integrazione al minimo, fermo restando il limite di reddito proprio, nella misura del 70 per cento, in presenza di reddito cumulato con quello del coniuge di importo superiore a quattro volte e non eccedente cinque volte l'ammontare annuo del trattamento minimo erogato dal Fondo Pensioni Lavoratori Dipendenti, calcolato in misura pari a tredici volte l'importo mensile in vigore al 1° gennaio di ciascun anno e nella misura del 40 per cento in presenza di reddito cumulato non eccedente sei volte l'ammontare del predetto trattamento minimo.

L'integrazione compete a decorrere dal 1° gennaio 2000, ovvero dal 1° gennaio 2001 o 1° gennaio 2002, in relazione all'età del pensionato al 31/12/1992.

Il comma 3, del medesimo art. 1, ha stabilito che l'integrazione è attribuita nell'aliquota prevista per la fascia in cui si colloca il reddito in misura tale da non comportare il superamento del limite massimo di reddito previsto per tale fascia.

La parte di integrazione eventualmente eccedente è ridotta in ragione del rapporto tra l'aliquota prevista per la fascia successiva e quella prevista per la fascia in cui si colloca il reddito.

Per le pensioni con decorrenza nell'anno 1994, il comma 4 ha salvaguardato, se più favorevole, la previgente disciplina e il comma 5 ha disposto che l'importo erogato a titolo di integrazione al trattamento minimo è rideterminato, ovvero sospeso, in relazione alle variazioni dell'ammontare del reddito cumulato che dovessero intervenire successivamente alla data di decorrenza della pensione,

La Legge 23 dicembre 2000, n. 388 — Capo XIII "Interventi in materia previdenziale e sociale" contiene alcune norme che hanno interessato il Fondo nell'anno 2001.

L'art. 69 (Disposizioni relative al sistema pensionistico) al comma 1, ha variato, dal 1° gennaio 2001 il meccanismo di applicazione della perequazione automatica delle pensioni stabilendo che essa viene attribuita:

- nella misura del 100 per cento per le fasce di importo dei trattamenti pensionistici fino a tre volte il trattamento minimo erogato dall'I.N.P.S.;
- nella misura del 90 per cento per le fasce di importo dei trattamenti pensionistici fino a tre volte il trattamento minimo erogato dall'I.N.P.S.;
- nella misura del 75 per cento per le fasce di importo dei trattamenti pensionistici superiori a cinque volte il predetto trattamento minimo.

Nell'anno 2001 la perequazione automatica delle pensioni è stata applicata anche per le fasce di importo superiore a otto volte il trattamento minimo.

Per ogni singolo beneficiario la perequazione automatica delle pensioni è applicata in funzione dell'importo complessivo dei trattamenti corrisposti a carico dell'assicurazione generale obbligatoria e delle relative gestioni per i lavoratori autonomi, nonché per i Fondi sostitutivi, esclusivi ed esonerativi della medesima e dei Fondi Integrativi ed aggiuntivi di cui all'art. 59, comma 3 della Legge 27 dicembre 1997, n. 449.

Lo stesso articolo 69, ai commi 3 e 4, prevede l'aumento dell'importo della maggiorazione sociale dei trattamenti pensionistici di cui all'art. 1 della Legge n. 544/88 e l'estensione del diritto ai titolari di pensioni a carico delle forme esclusive e sostitutive dell'assicurazione generale obbligatoria.

In particolare, si ricorda, che l'art. 1 della Legge n. 544/88 ha previsto, in via generale, che la maggiorazione sociale spetta, a domanda, a condizione che i pensionati abbiano compiuto 60 anni di età e non possiedano redditi di qualsiasi natura, personali e cumulati con quelli del coniuge non legalmente ed effettivamente separato, superiore a determinati limiti.

In proposito si fa presente che il successivo art. 78, comma 10 ha stabilito per coloro che, potendo far valere i requisiti di cui all'art. 1 della Legge n. 544/88, come modificato dai commi 3 e 4 dell'art. 69, presentino domanda entro il 30/06/2001, la maggiorazione sociale decorre dal 1° gennaio 2001, altrimenti dal mese successivo a quello di compimento dell'età prevista, qualora quest'ultima ipotesi si verifichi in data successiva.

L'art. 70, comma 7 della Legge n. 388/2000 ha previsto a decorrere dall'anno 2001, a favore dei soggetti che siano titolari di uno o più trattamenti pensionistici a carico dell'assicurazione generale obbligatoria e delle forme sostitutive, esclusive o esonerative della medesima, nonché delle forme pensionistiche obbligatorie gestite dagli Enti di cui al D.L.vo 30 giugno 1994, n. 509, il cui importo complessivo annuo, al netto dei trattamenti di famiglia, non superi l'importo del trattamento minimo annuo del Fondo Pensioni Lavoratori Dipendenti, la corresponsione di un importo aggiuntivo pari a Lit. 300.000 annue. Tale importo è corrisposto dall'I.N.P.S. in sede di erogazione della tredicesima mensilità, ovvero, in assenza della tredicesima, dell'ultima mensilità corrisposta nell'anno e spetta a condizione che il soggetto:

- non possieda un reddito complessivo individuale assoggettabile ad IRPEF relativo all'anno stesso, superiore ad una volta e mezza il trattamento minimo;
- non possieda, se coniugato, un reddito complessivo individuale assoggettato ad IRPEF, relativo allo stesso anno, superiore ad una

volta e mezza il predetto trattamento minimo I.N.P.S. Non si procede al cumulo dei redditi con quelli del coniuge legalmente ed effettivamente separato.

Il comma 8, del medesimo articolo, ha previsto nei confronti dei soggetti che soddisfino le condizioni di cui al comma 7 e per i quali l'importo complessivo annuo dei trattamenti pensionistici risulti superiore al trattamento minimo di cui al comma 7, ma inferiore al limite costituito dal medesimo trattamento minimo incrementato di Lit. 300.000 annue, che l'importo aggiuntivo venga corrisposto fino a concorrenza del predetto limite.

Per quanto riguarda la possibilità di cumulare la pensione con i redditi da lavoro, l'art. 72, al comma 1 ha stabilito che, a decorrere dal 1° gennaio 2001, le pensioni di vecchiaia e le pensioni liquidate con anzianità contributive pari o superiori a 40 anni a carico dell'assicurazione generale obbligatoria e delle forme sostitutive, esonerative ed esclusive della medesima, anche se liquidate anteriormente alla data di entrata in vigore della legge, sono interamente cumulabili con i redditi da lavoro autonomo e dipendente.

Il comma 2 ha previsto, con la medesima decorrenza, che le quote di pensioni dirette di anzianità, di invalidità e degli assegni diretti di invalidità a carico dell'assicurazione generale obbligatoria e delle forme sostitutive, esclusive ed esonerative della medesima, eccedenti l'ammontare del trattamento minimo del Fondo Pensioni Lavoratori Dipendenti, sono cumulabili con i redditi da lavoro autonomo nella misura del 70 per cento. Le relative trattenute non possono in ogni caso superare il valore pari al 30 per cento dei predetti redditi.

Per i trattamenti liquidati in data precedente al 1° gennaio 2001, si applica la relativa disciplina, se più favorevole.

L'art. 73, comma 1, della Legge n. 388/2000 ha abolito il divieto di cumulo tra il trattamento di reversibilità a carico dell'assicurazione generale obbligatoria per l'invalidità, la vecchiaia e i superstiti, nonché delle forme

esclusive, esonerative e sostitutive della medesima e la rendita ai superstiti erogata dall'I.N.A.I.L. in caso di decesso del lavoratore conseguente ad infortunio sul lavoro o malattia professionale ai sensi dell'art. 85 del D.P.R. 30 giugno 1965, n. 1124.

La disposizione, per combinato disposto del successivo art. 78, comma 20, si applica alle rate di pensione successive al 31 dicembre 2000, ma avendo il comma 33 fatti salvi gli effetti del Decreto Legge n. 346/2000, il divieto di cumulo non opera dal 1° luglio 2000, anche se la pensione è stata liquidata in data anteriore.

L'art. 1 del Decreto Legge 3 maggio 2001, n. 158, convertito in Legge luglio 2001, n. 248 ha stabilito che all'art. 2, comma 2 del Decreto Legislativo 30 aprile 1997, n. 180 è aggiunto, infine, il periodo: " Gli anni di contribuzione antecedenti il periodo di riferimento di cui al comma 5 sono valutati ponderandoli con il rapporto tra l'aliquota contributiva vigente in ciascun anno e la media delle aliquote contributive vigenti nei dieci anni precedenti quello in cui viene esercitata l'opzione.

Per i dipendenti dello Stato si applicano le aliquote contributive vigenti presso il Fondo pensioni lavoratori dipendenti dell'I.N.P.S.

Al comma 6 dell' art. 69 della Legge 23 dicembre 2000, n. 388 è soppresso l'ultimo periodo. La disposizione di cui al comma 1 ha effetto in riferimento ai trattamenti liquidati a seguito del diritto di opzione operante a decorrere dal 1° gennaio 2001".

L'art. 2 della Legge 27 novembre 2001, n. 417, di conversione del Decreto Legge 28 settembre 2001, n. 355, recante fra l'altro, disposizioni urgenti in materia di opzione sui sistemi di liquidazione delle pensioni, stabilisce al comma 1 che l'art. 1, comma 23, secondo periodo della Legge 8 agosto 1995, n. 335, si interpreta nel senso che l'opzione ivi prevista è concessa limitatamente ai lavoratori di cui al comma 12 del medesimo articolo

che abbiano maturato un'anzianità contributiva pari o superiore a 15 anni, di cui almeno 5 nel sistema contributivo.

Il comma 2, del citato articolo 2, dispone che la liquidazione del trattamento pensionistico esclusivamente con le regole del sistema contributivo è comunque concessa a coloro che abbiano esercitato il diritto di opzione entro la data di entrata in vigore del decreto n. 355/2001, ossia entro il 1° ottobre 2001.

Il Decreto del Ministro dell'Economia e delle Finanze del 20 novembre 2001, ha fissato nella misura definitiva del 2,6 per cento l'aumento di perequazione automatica dal 1° gennaio 2001 applicata nella misura previsionale del 2,4 per cento.

**ISTITUTO NAZIONALE DELLA PREVIDENZA SOCIALE
SEDE CENTRALE ROMA**

**FONDO DI PREVIDENZA PER IL
PERSONALE DI VOLO DIPENDENTE
DA AZIENDE DI NAVIGAZIONE AEREA**

RENDICONTO DELL'ANNO 2001

RELAZIONE DEL DIRETTORE GENERALE

Il rendiconto dell'anno 2001 del Fondo di previdenza per il personale dipendente da aziende di navigazione aerea evidenzia:

- ◆ 348 mld. di ENTRATE
- ◆ 296 mld. di USCITE
- ◆ 52 mld. di RISULTATO DI ESERCIZIO di cui:
 - 25 mld. di AVANZO ECONOMICO;
 - 27 mld. di ASSEGNAZIONE FONDO DI RISERVA
- ◆ 333 mld. di ATTIVO NETTO PATRIMONIALE.

Per avere una immediata informazione dell'andamento del Fondo, nel prospetto che segue vengono riportate le risultanze sintetiche relative all'ultimo quinquennio.

RISULTATI DI ESERCIZIO E SITUAZIONE PATRIMONIALE

(in miliardi di lire)

ANNO	ENTRATE	USCITE	RISULTATO DI ESERCIZIO	SITUAZIONE PATRIMONIALE NETTA A FINE ANNO
1997	326	707	-381	325
1998	394	380	14	339
1999	330	439	-109	230
2000	350	299	51	281
2001	348	296	52	333

Prima di procedere all'illustrazione delle più significative poste del bilancio si riportano, nella tabella che segue, in forma aggregata, i dati relativi:

- ai valori "economici" delle entrate e delle uscite accertati per il 2001 raffrontati con i corrispondenti dati ipotizzati per lo stesso anno ed accertati per il 2000;
- alla situazione patrimoniale risultante all'inizio e alla fine degli anni 2000 e 2001.

Il rendiconto ufficiale dell'anno 2001 è in lire; considerato che dal 1° gennaio 2002 è entrata in vigore la nuova moneta, si è ritenuto opportuno predisporre lo stato patrimoniale e il conto economico anche in unità di Euro.

sintesi situazione economico patrimoniale

	CONSUNTIVO 2000	PREVENTIVO 2001		CONSUNTIVO 2001
		1a not var.ne	AGGIORNATO	
(in milioni di lire)				
SITUAZIONE PATRIMONIALE NETTA INIZIO ANNO				
-Riserva obbligatoria.....	502.195	531.410	531.410	531.410
-Avanzo;disavanzo patrimoniale (-).....	-272.375	-250.098	-250.098	-250.098
Totale.....	229.820	281.312	281.312	281.312
ENTRATE				
-Contributi datori di lavoro ed iscritti.....	330.986	310.478	351.475	322.486
-Quote di partecipazione degli iscritti.....	2.833	3.500	3.200	1.779
-Trasferimenti attivi.....	2.538	2.748	1.998	480
-Redditi e proventi patrimoniali.....	6.810	3.080	8.639	7.881
-Poste correttive e compensative delle uscite.....	6.576	4.500	4.500	2.416
-Entrate non classificabili in altre voci.....	337	296	245	253
-Canone d'uso netto imm. Strumentali.....	7	8	7	7
-Variazioni patrimoniali straordinarie.....	703	0	53.060	12.421
-Prelievi da accantonamenti e fondi.....	0	594	0	0
Totale delle Entrate.....	350.790	325.204	423.124	347.723
USCITE				
-Spese per prestazioni istituzionali.....	286.837	319.198	291.210	284.872
-Trasferimenti passivi.....	5.901	4.035	6.318	6.591
-Spese di amministrazione.....	2.169	2.354	2.453	2.359
-Oneri finanziari.....	722	504	1.210	978
-Oneri tributari.....	317	535	195	211
-Poste correttive e compensative delle entrate.....	289	100	50	539
-Uscite non classificabili in altre voci.....	95	4	124	21
-Variazioni patrimoniali straordinarie.....	122	0	0	169
-Perdita su partecipazioni investimenti patrimoniali	0	0	0	0
-Svalutazioni e deprezzamenti.....	2.848	0	832	318
Totale delle Uscite.....	299.298	326.730	302.392	296.058
RISULTATO DELL'ESERCIZIO				
-Assegnazione alla riserva obbligatoria.....	29.215	25.984	35.631	27.012
-Avanzo;Disavanzo (-).....	22.277	-27.510	85.101	24.653
Totale.....	51.492	-1.526	120.732	51.665
SITUAZIONE PATRIMONIALE NETTA FINE ANNO				
-Riserva obbligatoria.....	531.410	557.394	567.041	558.422
-Avanzo;disavanzo patrimoniale (-).....	-250.098	-277.608	-164.997	-225.445
Totale.....	281.312	279.786	402.044	332.977

CONTRIBUTI A CARICO DEI DATORI DI LAVORO E DEGLI ISCRITTI – Sono stati accertati in complessivi 322.486 milioni, ed attengono per 319.942 milioni ai contributi ordinari e per 2.544 milioni al contributo di solidarietà di cui all'art. 9 bis della legge n.166/1991, come risulta dall'allegato n. 1.

Il gettito contributivo presenta una riduzione di 8.500 milioni, rispetto a quello dell'anno precedente da attribuire ad un minor monte retributivo imponibile (799 mld. nel 2001; 842 mld. nel 2000) che risente del calo nel numero degli iscritti (-220).

QUOTE DI PARTECIPAZIONE DEGLI ISCRITTI – Pari a complessivi 1.779 milioni, attengono ai versamenti degli iscritti per valori capitali di riscatto, per contribuzioni volontarie e alle trattenute per divieto di cumulo tra pensioni e redditi da lavoro.

TRASFERIMENTI ATTIVI – Figurano in bilancio per 480 milioni e riguardano i trasferimenti dalla Gestione degli interventi assistenziali e di sostegno alle gestioni previdenziali a copertura del mancato gettito contributivo a seguito di esoneri e riduzioni di aliquote e i trasferimenti da altri Fondi, a copertura di periodi assicurativi riconosciuti nel Fondo volo.

REDDITI E PROVENTI PATRIMONIALI - Iscritti per complessivi 7.881 milioni, si riferiscono alla remunerazione delle disponibilità finanziarie del Fondo impiegate secondo le forme indicate nel prospetto che segue e ad interessi attivi diversi.

L'aumento che si riscontra rispetto all'esercizio precedente, in presenza di un capitale medio disponibile pressoché invariato, è dovuto al diverso tipo di impiego e ai maggiori saggi di rendimento .

Nella tabella che segue sono indicati il capitale medio disponibile, suddiviso per tipo di impiego e i redditi conseguenti con i relativi saggi di remunerazione.

DESCRIZIONE	IMPIEGHI	REDDITI	SAGGIO %
-disponibilità utilizzate nei c/c bancari	178.147.410.000	5.085.863.600	2,85%
-prestiti e mutui	59.344.266.000	1.884.835.300	3,18%
-anticipazioni gestioni deficitarie..	20.018.369.000	892.819.300	4,46%
Totale.....	257.510.045.000	7.863.518.200	3,05%

POSTE CORRETTIVE E COMPENSATIVE DELLE USCITE - Figurano per 2.416 milioni, si riferiscono ai recuperi di prestazioni indebite, ai recuperi nei confronti di pensionati che si sono rioccupati in aziende del settore con rapporto di lavoro che comporta l'obbligo di iscrizione al Fondo ed ai riaccrediti di somme non riscosse dai beneficiari.

VARIAZIONI PATRIMONIALI STRAORDINARIE - L'importo di 12.421 milioni di lire attiene quasi interamente alla quota, di pertinenza del Fondo (12.257 milioni), del plusvalore degli immobili alienati nell'anno 2001 in attuazione del piano di dismissioni immobiliari dell'Istituto e al conseguente prelievo dell'eccedenza del fondo ammortamento immobili.

SPESE PER PRESTAZIONI ISTITUZIONALI - L'onere per la voce in esame ammonta a 284.872 milioni con una diminuzione di 1.965 milioni rispetto a quello dell'anno 2000.

L'importo è costituito:

- per 277.683 milioni, dall'onere per rate di pensioni; l'incremento di 12.036 milioni rispetto al corrispondente dato dell'esercizio 2000 è connesso al maggior numero di pensioni in essere e al più elevato importo medio delle stesse sul quale incide, tra l'altro, la perequazione automatica, prevista a decorrere dall'inizio dell'anno nella misura dell'2,6%;
- per 7.187 milioni, dalle liquidazioni in capitale che registrano una diminuzione di 13.997 milioni rispetto all'esercizio precedente.

Completa la voce in esame, analizzata nell'allegato n. 2, l'onere per la prevenzione e cura dell'invalidità relativamente alle prestazioni economiche ed accessorie.

Nei prospetti che seguono si riportano, distintamente per categoria, l'analisi delle pensioni liquidate negli anni 2000 e 2001 e quella delle pensioni in corso di pagamento alla fine degli anni stessi.

PENSIONI LIQUIDATE ALLA FINE DEGLI ANNI 2000 E 2001

ANNO	CATEGORIA	NUMERO	IMPORTO ANNUO	IMPORTO MEDIO ANNUO
2000	Vecchiaia	101	13.977.800.700	138.394.066
	Invalidità	65	2.598.248.250	39.973.050
	Superstiti	39	1.577.319.900	40.444.100
	Totale	205	18.153.368.850	88.553.019
2001	Vecchiaia	46	5.072.081.580	110.262.643
	Invalidità	84	3.473.985.260	41.356.967
	Superstiti	21	773.038.490	36.811.357
	Totale	151	9.319.105.330	61.715.929

PENSIONI ESISTENTI ALLA FINE DEGLI ANNI 2000 E 2001

ANNO	CATEGORIA	NUMERO	IMPORTO ANNUO	IMPORTO MEDIO ANNUO
2000	Vecchiaia	3.560	230.571.051.000	64.767.149
	Invalidità	439	16.669.192.000	37.970.825
	Superstiti	492	18.464.381.000	37.529.230
	Totale	4.491	265.704.624.000	59.163.800
2001	Vecchiaia	3.580	238.166.036.000	66.526.800
	Invalidità	511	21.468.433.000	42.012.600
	Superstiti	515	19.576.239.000	38.012.100
	Totale	4.606	279.210.708.000	60.618.900

Nella tabella che segue si riportano, con riferimento agli ultimi cinque anni, il numero degli iscritti e delle pensioni, il gettito contributivo e l'onere per prestazioni, nonché i relativi rapporti.

anno	iscritti	Pensioni	Contributi(*)	Prestazioni	Rapporto iscritti Pensioni	Rapporto Contributi Prestazioni
			(in miliardi di lire)			
1997	8.980	4.104	299	700	2,19	0,43
1998	9.600	4.175	357	344	2,30	1,04
1999	10.500	4.350	306	426	2,41	0,72
2000	11.800	4.491	334	287	2,63	1,16
2001	11.580	4.606	324	285	2,51	1,14

(*) Comprensivi delle "Quote di partecipazione degli iscritti"

TRASFERIMENTI PASSIVI - Quantificati in complessivi 6.591 milioni, sono costituiti per 1.727 milioni dai trasferimenti a favore dello Stato e di altri Enti, come riportato nell'allegato 3, e per 4.864 milioni, dal trasferimento a favore del F.P.L.D per il contributo di solidarietà ex lege n. 41/1986 e per i valori di copertura di periodi assicurativi.

SPESE DI AMMINISTRAZIONE - Ammontano a 2.359 milioni, a fronte di 2.169 milioni dell'esercizio precedente, e rappresentano la quota parte delle spese di amministrazione dell'Istituto attribuite alla Gestione in base ai criteri previsti dall'art. 31 del Regolamento di contabilità e per l'esecuzione delle opere, delle forniture e dei servizi dell'INPS.

Nella tabella che segue si riportano, per grandi aggregati, i dati di dette spese relativi agli anni 2000 e 2001.

AGGREGATI	2000	2001
	(in milioni di lire)	
SPESE PER IL PERSONALE (dirette e indirette).....	1.569	1.668
SPESE PER SERVIZI AFFIDATI		
AD ALTRI ENTI (dirette):	102	99
-Amministrazione Poste e Banche.....	94	92
-Altri Enti.....	8	7
SPESE POSTALI, TELEGRAFICHE E TELEFONICHE....	84	91
ILLUMINAZIONE, FORZA MOTRICE, RISCALDAMENTO, PULIZIA, VIGILANZA, MANUT/NE E ADATTAMENTO STABILI	158	146
SPESE PER ACCERTAMENTI SANITARI.....	5	1
SPESE LEGALI.....	29	40
SPESE PER SERVIZI INFORMATICI.....	225	225
(comprese quote ammortamento)		
ALTRE SPESE.....	103	204
TOTALE.....	2.275	2.474
<i>Meno RECUPERI.....</i>	75	95
<i>Meno RESIDUI INSUSSISTENTI.....</i>	31	20
TOTALE NETTO.....	2.169	2.359

ONERI FINANZIARI - Risultano pari a 978 milioni e sono costituiti per 391 milioni da interessi passivi su prestazioni arretrate; per 551 milioni dagli oneri finanziari connessi alla cessione dei crediti contributivi, ai sensi della legge 448/1998 e successive modificazioni, e per i restanti 36 milioni da interessi passivi diversi.

ONERI TRIBUTARI - Quantificati in 211 milioni attengono principalmente agli oneri relativi al prelievo fiscale sulle entrate patrimoniali e all'IRAP.

RISULTATO DI ESERCIZIO - L'esercizio 2001 presenta un complesso di entrate per 347.723 milioni di lire e di uscite per 296.058 milioni con una eccedenza delle prime sulle seconde di 51.665 milioni.

Tenendo peraltro conto dell'assegnazione di 27.012 milioni al fondo di riserva di cui all'art. 2 della legge n. 480/1988, al fine di adeguarne la consistenza a due annualità delle pensioni in essere alla fine dell'anno, l'esercizio chiude con un avanzo economico di 24.653 milioni.

***** ~~~~~ *****

Nel prospetto che segue sono evidenziate, per grandi aggregati, le componenti patrimoniali all'inizio e alla fine dell'anno

	SITUAZIONE PATRIMONIALE		VARIAZIONI
	Al 1° gennaio	Al 31 dicembre	
<u>ATTIVITA'</u>	(in milioni di lire)		
-CREDITO IN C/C VERSO L'INPS.....	172.765	222.151	49.386
-QUOTA PART. INVEST. PATR. UNITARI...	64.423	63.391	-1.032
-QUOTA PART. ACQ. IMMOB. STRUM.LI..	159	155	-4
-RESIDUI ATTIVI.....	35.022	37.393	2.371
-RATEI ATTIVI.....	44.243	36.585	-7.658
-CREDITI DI FINANZIAMENTO.....	18	18	0
TOTALE ATTIVITA'	316.630	359.693	43.063
<u>PASSIVITA'</u>			
-RESIDUI PASSIVI.....	3.621	4.053	432
-DEBITO VERSO F.P.L.D.....	631	599	-32
-RATEI PASSIVI.....	13.519	4.200	-9.319
-DEBITI DI FINANZIAMENTO.....	517	517	0
-POSTE CORRETTIVE DELL'ATTIVO.....	17.030	17.347	317
TOTALE PASSIVITA'	35.318	26.716	-8.602
<u>PATRIMONIO NETTO</u>			
-FONDO DI RISERVA ART. 2 L. 480/68.....	531.410	558.422	27.012
-AVANZO, DISAV. (-) PATRIMONIALE.....	-250.098	-225.445	24.653
TOTALE	281.312	332.977	51.665

Circa le principali voci dello stato patrimoniale si segnala quanto segue.

CREDITO IN CONTO CORRENTE VERSO L' I.N.P.S. - Ammonta a 222.151 milioni miliardi con un aumento di 49.386 milioni rispetto alla consistenza di inizio anno.

QUOTA DI PARTECIPAZIONE AGLI INVESTIMENTI PATRIMONIALI UNITARI -
L'importo di 63.391 milioni riguarda la quota di partecipazione del Fondo agli investimenti patrimoniali dell'Istituto.

QUOTA DI PARTECIPAZIONE ALL' ACQUISIZIONE DI IMMOBILI STRUMENTALI ADIBITI AD UFFICI - L'importo di 155 milioni rappresenta la quota parte del valore degli immobili strumentali evidenziato nel bilancio dell'Istituto, attribuita al Fondo, ai sensi dell'art. 38 del già citato Regolamento di contabilità.

RESIDUI ATTIVI – Iscritti in complessivi 37.393 milioni, sono costituiti:

-per 25.245 milioni, dai crediti in gestione e garanzia presso la Società di cartolarizzazione crediti INPS s.p.a.;

-per 8.379 milioni, da altri crediti contributivi comprensivi di 4.573 milioni accertati nell'anno 2001;

-per 1.282 milioni, dai crediti verso le aziende per interessi di mora e sanzioni civili;

-per 2.487 milioni, dai crediti per prestazioni da recuperare.

RATEI ATTIVI - L'importo di 36.585 milioni concerne i contributi dovuti dalle aziende relativi all'ultimo periodo dell'anno aventi scadenza nel mese di gennaio dell'anno successivo.

RESIDUI PASSIVI - Ammontano a 4.053 milioni, si riferiscono principalmente ai debiti verso beneficiari di prestazioni (2.210 milioni), al debito verso gli Istituti di patronato (739 milioni) e a quello per gli oneri connessi alla cessione dei crediti (1.042 milioni).

RATEI PASSIVI - Risultano pari a 4.200 milioni ed attengono per 2.700 milioni alle liquidazioni in capitale di quote di pensioni da corrispondere e per 1.500 milioni alle rate di pensioni giacenti alla fine dell'anno.

POSTE RETTIFICATIVE DELL'ATTIVO - L'importo di 17.347 milioni rappresenta la consistenza del fondo svalutazione crediti contributivi, determinata sulla presunta inesigibilità degli stessi e pari al 54,60 per cento dei crediti fino al 31 dicembre 2000 ed al 32,50 per cento dei crediti relativi all'anno 2001.

FONDO DI RISERVA - Determinato in 558.422 milioni, come previsto dall'art. 2 della legge 31 ottobre 1988, n. 480, corrisponde a due annualità delle pensioni in pagamento al 31 dicembre 2001.

PATRIMONIO NETTO - Al 31 dicembre 2001 il Fondo presenta un patrimonio netto di 332.977 milioni di lire quale somma algebrica della riserva obbligatoria di 558.422 milioni e del deficit patrimoniale di 225.445 milioni.

20 GIU. 2002

IL DIRETTORE GENERALE

Tissino

Il direttore centrale finanza, contabilità e bilancio

Nicola Spina

Spina

Spina

RENDICONTO

FONDO DI PREVIDENZA PER IL PERSONALE DI V

STATO PATRIMONIALE

ATTIVITA'	CONSISTENZA		VARIAZIONE
	al 1° gennaio	al 31 dicembre	
1 CREDITO IN CONTO CORRENTE CON L'INPS.....	172.765.155.782	222.150.789.354	49.385.633.572
2 QUOTA DI PARTECIPAZIONE AGLI INVESTIMENTI PATRIMONIALI UNITARI.....	64.423.443.897	63.391.111.527	-1.032.332.370
3 QUOTA DI PARTECIPAZIONE ALL'ACQUISIZIONE DI IMMOBILI STRUMENTALI ADIBITI AD UFFICI.....	158.700.000	154.797.700	-3.902.300
4 RESIDUI ATTIVI	35.022.351.667	37.392.865.185	2.370.513.518
- Crediti in gestione e garanzia presso Società di cartolarizzazione di crediti INPS S.p.a.....	22.553.091.000	25.244.531.000	2.691.440.000
- Altri crediti:			
- Crediti contributivi.....	8.637.310.347	8.378.920.347	-258.390.000
- Crediti per interessi di mora e sanzioni civili.....	1.282.035.327	1.282.035.327	-
- Crediti per prestazioni da recuperare.....	2.549.914.993	2.487.378.511	-62.536.482
5 RATEI ATTIVI.....	44.242.600.000	36.585.601.000	-7.656.999.000
6 CREDITI BANCARI E FINANZIARI	17.666.474	17.666.474	-
- Anticipazioni varie al personale.....	17.500.000	17.500.000	-
- Prestiti a iscritti.....	127.669	127.669	-
- varie.....	38.805	38.805	-
TOTALE DELLE ATTIVITA'	316.629.917.820	359.692.831.240	43.062.913.420
7 DISAVANZO PATRIMONIALE.....	250.097.622.975	225.445.019.559	-24.652.603.416
TOTALE A PAREGGIO	566.727.540.795	585.137.850.799	18.410.310.004

PEP AZIENDE DI NAVIGAZIONE AEREA

A) DICEMBRE 2001

PASSIVITA'	CONSISTENZA		VARIAZIONI
	al 1° gennaio	al 31 dicembre	
1 RESIDUI PASSIVI	3.621.123.728	4.052.982.321	431.858.593
- Debiti verso lo Stato:			
- ai sensi dell'art. 1 duodecies della legge n. 641/1978.....	0	58.983.000	58.983.000
- ai sensi dell'art. 69, lett. b) della legge n. 833/1978 per prestazioni terapeutiche della prevenzione e cura dell'invalidità.....	2.859.000	2.859.000	-
- Debiti verso Istituti di patronato, per contribuzioni.....	723.716.000	739.406.000	15.690.000
- Debito verso l'Istituto It. Med. Sociale, per contribuzione.....	144.000	0	-144.000
- Debiti per prestazioni.....	2.403.427.728	2.209.602.321	-193.825.407
- Debiti per oneri finanziari derivanti dalla cessione di crediti contributivi- L. 448/98 e succ. modificazioni.....	490.977.000	1.042.132.000	551.155.000
2 DEBITO VERSO FPLD CONTRIBUTO DI SOLIDARIETA' AI SENSI DELL'ART. 25 DELLA LEGGE N.41/1986.....	631.000.000	599.000.000	-32.000.000
3 RATEI PASSIVI	13.519.300.000	4.199.765.000	-9.319.535.000
- Rate di pensione relative a domande giacenti al 31 dicembre.....	1.819.300.000	1.499.765.000	-319.535.000
- Liquidazioni in capitale di quote di pensione.....	11.700.000.000	2.700.000.000	-9.000.000.000
4 DEBITI DI FINANZIAMENTO	516.909.931	517.076.931	167.000
- Contributi dovuti all'INA-CASA.....	371.911.557	371.911.557	-
- Fondo "Massimo Stefanini".....	6.363.000	6.530.000	167.000
- Vari.....	138.635.374	138.635.374	-
5 POSTE RETTIFICATIVE DELL'ATTIVO			
- Fondo svalutazione crediti contributivi.....	17.029.959.136	17.347.610.547	317.651.411
TOTALE DELLE PASSIVITA'.....	35.318.292.795	26.716.434.799	-8.601.857.996
6 FONDO DI RISERVA DI CUI ALL'ART.2 LEGGE N.480/88	531.409.248.000	558.421.416.000	27.012.168.000
TOTALE A PAREGGIO.....	566.727.540.795	585.137.850.799	18.410.310.004

I SINDACI

Giuliano Cazzola - Lorenzo Di Maio
 Fiorenzo Pesiri - Giovanpietro Scotto Di Carlo
 Pasquale Giuseppe Stracquadano - Teodosio Zeuli

IL PRESIDENTE

Massimo Paci

FONDO DI PREVIDENZA PER IL PERSONALE DI

STATO PATRIMONIALE

ATTIVITA'	CONSISTENZA		VARIAZIONI
	al 1° gennaio	al 31 dicembre	
1 CREDITO IN CONTO CORRENTE CON L'INPS.....	89.225.757	114.731.308	25.505.551
2 QUOTA DI PARTECIPAZIONE AGLI INVESTIMENTI PATRIMONIALI UNITARI.....	33.271.932	32.738.777	-533.155
3 QUOTA DI PARTECIPAZIONE ALL'ACQUISIZIONE DI IMMOBILI STRUMENTALI ADIBITI AD UFFICI.....	81.962	79.946	-2.016
4 RESIDUI ATTIVI	18.087.535	19.311.803	1.224.268
- Crediti in gestione e garanzia presso Società di cartolarizzazione di crediti INPS S.p.a.....	11.647.699	13.037.712	1.390.013
- Altri crediti:			
. Crediti contributivi.....	4.460.799	4.327.351	-133.448
. Crediti per interessi di mora e sanzioni civili.....	662.116	662.116	-
. Crediti per prestazioni da recuperare.....	1.316.921	1.284.624	-32.297
5 RATEI ATTIVI.....	22.849.396	18.894.886	-3.954.510
6 CREDITI BANCARI E FINANZIARI	9.124	9.124	-
- Anticipazioni varie al personale.....	9.038	9.038	-
- Prestiti a iscritti.....	66	66	-
- varie.....	20	20	-
TOTALE DELLE ATTIVITA'	163.525.706	185.765.844	22.240.138
7 DISAVANZO PATRIMONIALE.....	129.164.642	116.432.635	-12.732.007
TOTALE A PAREGGIO	292.690.348	302.198.479	9.508.131

valori in €uro

JIP - DA AZIENDE DI NAVIGAZIONE AEREA

DICEMBRE 2001

PASSIVITA'	CONSISTENZA		VARIAZIONI
	al 1° gennaio	al 31 dicembre	
1 RESIDUI PASSIVI	1.870.155	2.093.190	223.035
- Debiti verso lo Stato:			
- ai sensi dell'art.1 duodecies della legge n.641/1978.....	0	30.462	30.462
- ai sensi dell'art.69,lett.b) delle legge n. 833/1978 per prestazioni terapeutiche della prevenzione e cura dell'invalidità.....	1.477	1.477	-
- Debiti verso Istituti di patronato, per contribuzioni.....	373.768	381.871	8.103
- Debito verso l'Istituto It. Med. Sociale, per contribuzione.....	74	0	-74
- Debiti per prestazioni	1.241.267	1.141.164	-100.103
-Debiti per oneri finanziari derivanti dalla cessione di crediti contributivi- L. 448/98 e succ. modificazioni.....	253.569	538.216	284.647
2 DEBITO VERSO FPLD CONTRIBUTO DI SOLIDARIETA' AI SENSI DELL'ART. 25 DELLA LEGGE N.41/1986.....	325.884	309.358	-16.526
3 RATEI PASSIVI	6.982.136	2.168.998	-4.813.138
- Rate di pensione relative a domande giacenti al 31 dicembre	939.590	774.564	-165.026
- Liquidazioni in capitale di quote di pensione.....	6.042.546	1.394.434	-4.648.112
4 DEBITI DI FINANZIAMENTO	266.961	267.047	86
- Contributi dovuti all'INA-CASA	192.076	192.076	-
- Fondo "Massimo Stefanini".....	3.286	3.372	86
- Vari.....	71.599	71.599	-
5 POSTE RETTIFICATIVE DELL'ATTIVO			
- Fondo svalutazione crediti contributivi.....	8.795.240	8.959.293	164.053
TOTALE DELLE PASSIVITA'.....	18.240.376	13.797.886	-4.442.490
6 FONDO DI RISERVA DI CUI ALL'ART.2 LEGGE N.480/88	274.449.972	288.400.593	13.950.621
TOTALE A PAREGGIO.....	292.690.348	302.198.479	9.508.131

I SINDACI

Giuliano Cazzola - Lorenzo Di Maio
 Fiorenzo Pesiri - Giovanpietro Scotto Di Carlo
 Pasquale Giuseppe Stracquadanio - Teodosio Zeuli

IL PRESIDENTE
 Massimo Paci

FONDO DI PREVIDENZA PER IL PERSONALE DI V.
ENTRATE E USCITE

ENTRATE	PREVENTIVO 2001		CONSUNTIVO
	1° nota variazione	aggiornato	2001
1 CONTRIBUTI A CARICO DEI DATORI DI LAVORO E DEGLI ISCRITTI (All.n.1)	308.648.000.000	343.002.000.000	330.142.927.675
2 QUOTE DI PARTECIPAZIONE DEGLI ISCRITTI	3.500.000.000	3.200.000.000	1.778.938.995
- Contributi dei proscrittori volontari.....	400.000.000	150.000.000	66.216.709
- Contributi di riscatto (artt. 3 e 16 della L. n.484/1973).....	500.000.000	450.000.000	586.870.059
- Contributi di riscatto (art.2 L. n.29/1979).....	2.500.000.000	2.500.000.000	801.064.350
- Proventi per divieto di cumulo tra pensioni e redditi da lavoro.....	100.000.000	100.000.000	324.787.877
3 REDDITI E PROVENTI PATRIMONIALI	44.000.000	28.500.000	17.639.941
- Interessi attivi diversi.....	32.000.000	22.500.000	9.688.641
- Interessi postali.....	12.000.000	4.000.000	7.951.300
4 POSTE CORRETTIVE E COMPENSATIVE DELLE USCITE	4.500.000.000	4.500.000.000	2.415.653.980
- Recupero di prestazioni			
5 ENTRATE NON CLASSIFICABILI IN ALTRE VOCI	295.700.000	245.200.000	253.071.146
- Ammende, multe e sanzioni civili.....	184.000.000	184.000.000	166.193.000
- Entrate diverse	100.000.000	50.000.000	45.988.500
- Interessi di dilazione e differimento.....	11.700.000	11.200.000	40.889.646
COMPONENTI FINANZIARIE DI PARTE CORRENTE.....	316.987.700.000	350.973.700.000	334.608.231.737
6 REDDITI E PROVENTI PATRIMONIALI	3.035.800.000	8.611.800.000	7.863.518.200
7 TRASFERIMENTI DALLA GESTIONE INTERVENTI ASS.LI E SOSTEGNO ALLE GESTIONI PREVIDENZIALI			
- Coperture mancato gettito contributivo per esoneri e riduzioni aliquote in favore categorie e settori prod.vi.....	2.548.000.000	1.898.000.000	270.726.477
8 TRASFERIMENTI DA ALTRE GESTIONI DELL'INPS.....	200.000.000	100.000.000	209.822.604
9 CANONE D'USO NETTO DEGLI IMMOBILI STRUMENTALI ADIBITI AD UFFICI.....	8.000.000	7.400.000	7.350.000
10 VARIAZIONI PATRIMONIALI STRAORDINARIE	0	53.060.117.000	12.420.842.359
- Plus-valore di immobili alienati.....	0	51.890.700.000	12.257.247.759
- Prelievo dal fondo oscillazione titoli.....	0	0	0
- Plus-valore alienazione titoli.....	0	217.000	63.400
- Prelievo per eccedenza del Fondo ammortamento immobili.....	0	1.179.200.000	163.531.200
11 PRELIEVI DA ACCANTONAMENTI E FONDI			
- Prelievo dal fondo svalutazione crediti contributivi.....	594.000.000	0	0
12 STORNO RATEI PASSIVI INIZIALI			
- per prestazioni istituzionali(All.n.2)	64.799.000.000	13.519.300.000	13.519.300.000
13 ATTRIBUZIONE RATEI ATTIVI FINALI			
- per contributi (All.n.1)	46.557.000.000	52.715.600.000	36.585.601.000
COMPONENTI ECONOMICHE	117.741.800.000	129.912.217.000	70.877.160.640
TOTALE DELLE ENTRATE.....	434.729.500.000	480.885.917.000	405.485.392.377
14 DISAVANZO ECONOMICO DELL'ESERCIZIO.....	27.510.325.000		
TOTALE A PAREGGIO.....	462.239.825.000	480.885.917.000	405.485.392.377

**D' ... E DA AZIENDE DI NAVIGAZIONE AEREA
... ESERCIZIO 2001**

USCITE	PREVENTIVO 2001		CONSUNTIVO
	1° nota variazione	aggiornato	2001
1 SPESE PER PRESTAZIONI ISTITUZIONALI (All.n.2)	371.486.000.000	298.015.000.000	294.189.634.052
- per rate di pensioni.....	287.553.000.000	274.925.000.000	278.002.798.032
- per liquidazioni in capitale.....	83.933.000.000	23.090.000.000	16.186.836.020
2 TRASFERIMENTI PASSIVI (all. n.3)	1.634.700.000	1.801.978.000	1.726.812.328
3 ONERI FINANZIARI	504.200.000	1.210.154.000	977.550.486
- Interessi passivi su prestazioni arretrate	200.000.000	300.000.000	390.997.406
- Interessi passivi sul fondo 'Massimo Stefanini'	200.000	200.000	167.000
- Interessi passivi diversi.....	11.000.000	3.000.000	35.231.080
- Oneri finanziari derivanti dalla cessione crediti contributivi- L. 448/98 e succ. modificazioni.....	293.000.000	906.954.000	551.155.000
4 POSTE CORRETTIVE E COMPENSATIVE DI ENTRATE	100.000.000	50.000.000	539.199.371
- Rimborso di contributi.....	100.000.000	50.000.000	539.199.371
5 USCITE NON CLASSIFICABILI IN ALTRE VOCI	3.700.000	124.500.000	20.450.783
- Varie.....	3.700.000	4.500.000	5.647.000
- Rivalutazione monetaria.....	0	120.000.000	14.803.783
COMPONENTI FINANZIARIE DI PARTE CORRENTE	373.728.600.000	301.201.632.000	297.453.647.020
6 PERDITA SU QUOTE PARTECIPAZIONE INVESTIMENTI PATRIMONIALI UNITARI.....	0	0	0
7 SPESE DI AMMINISTRAZIONE	2.354.225.000	2.452.774.000	2.359.371.273
8 ONERE PER LA PREVENZIONE E CURA INVALIDITA' (Art. 1 della legge n. 98/1982) (all. 2).....	6.000.000	3.000.000	2.080.000
9 ONERI TRIBUTARI.....	535.000.000	195.000.000	211.278.900
10 SVALUTAZIONI E DEPREZZAMENTI	0	832.041.000	317.651.411
- Assegnazione al fondo svalutazione crediti contributivi.....	0	832.041.000	317.651.411
11 TRASFERIMENTI AD ALTRE GESTIONI DELL'INPS	2.400.000.000	4.516.000.000	4.864.788.462
- Valori di copertura di periodi assicurativi.....	400.000.000	0	870.703.462
- Contributo di solidarietà' al FPLD (art.25, legge n. 41/1986)	2.000.000.000	4.516.000.000	3.994.085.000
12 VARIAZIONI PATRIMONIALI STRAORDINARIE	0	0	169.438.895
- Eliminazione residui attivi ins/za crediti prestazioni da recuperare..	0	0	169.438.895
13 STORNO RATEI ATTIVI INIZIALI	44.727.000.000	44.242.600.000	44.242.600.000
- per contributi (All.n.1)	44.727.000.000	44.242.600.000	44.242.600.000
14 ATTRIBUZIONE RATEI PASSIVI FINALI	12.505.000.000	6.711.000.000	4.199.765.000
- per prestazioni (All.n.2)	12.505.000.000	6.711.000.000	4.199.765.000
COMPONENTI ECONOMICHE.....	62.527.225.000	58.952.415.000	56.366.973.941
TOTALE DELLE USCITE.....	436.255.825.000	360.154.047.000	353.820.620.961
15 ASSEGNAZIONE A FONDI DI RISERVA	25.984.000.000	35.631.000.000	27.012.168.000
- Assegnazione al Fondo di riserva - art. 2 L.480/1988.....	25.984.000.000	35.631.000.000	27.012.168.000
16 AVANZO ECONOMICO DELL'ESERCIZIO.....	0	85.100.870.000	24.652.603.416
TOTALE A PAREGGIO.....	462.239.825.000	480.885.917.000	405.485.392.377

FONDO DI PREVIDENZA PER IL PERSONALE DI VOLO
ENTRATE E USCITE

valori in Euro

ENTRATE	PREVENTIVO 2001		CONSUNTIVO
	1 ^a nota variazione	aggiornato	2001
1 CONTRIBUTI A CARICO DEI DATORI DI LAVORO E DEGLI ISCRITTI (All.n.1)	159.403.389	177.145.749	170.504.593
2 QUOTE DI PARTECIPAZIONE DEGLI ISCRITTI	1.807.599	1.652.663	918.745
- Contributi dei prosecutori volontari.....	206.583	77.469	34.198
- Contributi di riscatto (art. 3 e 16 della L. n.484/1973).....	258.228	232.406	303.093
- Contributi di riscatto (art.2 L. n.29/1979).....	1.291.142	1.291.142	413.715
- Proventi per divieto di cumulo tra pensioni e redditi da lavoro.....	51.646	51.646	167.739
3 REDDITI E PROVENTI PATRIMONIALI	22.724	13.686	9.111
- Interessi attivi diversi.....	16.527	11.620	5.004
- Interessi postali.....	6.197	2.066	4.107
4 POSTE CORRETTIVE E COMPENSATIVE DELLE USCITE			
- Recupero di prestazioni	2.324.056	2.324.056	1.247.581
5 ENTRATE NON CLASSIFICABILI IN ALTRE VOCI	152.717	126.635	130.701
- Ammende, multe e sanzioni civili	95.028	95.028	85.832
- Entrate diverse	51.646	25.823	23.751
- Interessi di dilazione e differimento.....	6.043	5.784	21.118
COMPONENTI FINANZIARIE DI PARTE CORRENTE.....	163.710.485	181.262.769	172.810.731
6 REDDITI E PROVENTI PATRIMONIALI	1.567.860	4.447.624	4.061.168
7 TRASFERIMENTI DALLA GESTIONE INTERVENTI ASS.LI E SOSTEGNO ALLE GESTIONI PREVIDENZIALI			
- Copertura mancato gettito contributivo per esoneri e riduzioni aliquote in favore categorie e settori prod.vi.....	1.315.932	980.235	139.819
8 TRASFERIMENTI DA ALTRE GESTIONI DELL'INPS.....	103.291	51.646	108.364
9 CANONE D'USO NETTO DEGLI IMMOBILI STRUMENTALI ADIBITI AD UFFICI.....	4.132	3.822	3.796
10 VARIAZIONI PATRIMONIALI STRAORDINARIE	0	27.403.263	6.414.829
- Plus-valore di immobili alienati.....	0	26.794.145	6.330.340
- Prelievo dal fondo oscillazione titoli.....	0	0	0
- Plus-valore alienazione titoli.....	0	112	33
- Prelievo per eccedenza del Fondo ammortamento immobili.....	0	609.006	84.456
11 PRELIEVI DA ACCANTONAMENTI E FONDI			
- Prelievo dal fondo svalutazione crediti contributivi.....	306.775	0	0
12 STORNO RATEI PASSIVI INIZIALI			
- per prestazioni istituzionali(All.n.2)	33.465.891	6.982.136	6.982.136
13 ATTRIBUZIONE RATEI ATTIVI FINALI			
- per contributi (All.n.1)	24.044.684	27.225.335	18.894.886
COMPONENTI ECONOMICHE	60.808.565	67.094.061	36.604.998
TOTALE DELLE ENTRATE.....	224.519.050	248.356.850	209.415.729
14 DISAVANZO ECONOMICO DELL'ESERCIZIO.....	14.207.898	-	-
TOTALE A PAREGGIO.....	238.726.948	248.356.850	209.415.729

JIPF DA AZIENDE DI NAVIGAZIONE AEREA
DF ESERCIZIO 2001

USCITE	PREVENTIVO 2001		CONSUNTIVO
	1° nota variazione	aggiornato	2001
1 SPESE PER PRESTAZIONI ISTITUZIONALI (All.n.2)	191.856.508	153.911.903	151.936.266
- per rate di pensioni.....	148.508.731	141.986.913	143.576.463
- per liquidazioni in capitale.....	43.347.777	11.924.990	8.359.803
2 TRASFERIMENTI PASSIVI (all. n.3)	844.252	930.644	891.824
3 ONERI FINANZIARI	260.397	624.992	504.862
- Interessi passivi su prestazioni arretrate	103.291	154.937	201.933
- Interessi passivi sul fondo "Massimo Stefanini"	103	103	86
- Interessi passivi diversi.....	5.681	1.549	18.195
- Oneri finanziari derivanti dalla cessione crediti contributivi- L. 448/98 e succ. modificazioni.....	151.322	468.403	284.648
4 POSTE CORRETTIVE E COMPENSATIVE DI ENTRATE	51.646	25.823	278.473
- Rimborso di contributi.....	51.646	25.823	278.473
- Rimborso di riserve e valori capitali di riscatto.....	0	0	0
5 USCITE NON CLASSIFICABILI IN ALTRE VOCI	1.911	64.299	10.562
- Varie.....	1.911	2.324	2.916
- Rivalutazione monetaria.....	0	61.975	7.646
COMPONENTI FINANZIARIE DI PARTE CORRENTE	193.014.714	155.557.661	153.621.987
6 PERDITA SU QUOTE PARTECIPAZIONE INVESTIMENTI PATRIMONIALI UNITARI.....	0	0	0
7 SPESE DI AMMINISTRAZIONE	1.215.856	1.266.752	1.218.514
8 ONERE PER LA PREVENZIONE E CURA INVALIDITA' (Art. 1 della legge n. 98/1982) (all. 2).....	3.099	1.549	1.074
9 ONERI TRIBUTARI.....	276.304	100.709	109.116
10 SVALUTAZIONI E DEPREZZAMENTI			
- Assegnazione al fondo svalutazione crediti contributivi.....	0	429.713	164.053
11 TRASFERIMENTI AD ALTRE GESTIONI DELL'INPS	1.239.497	2.332.319	2.512.454
- Valori di copertura di periodi assicurativi.....	206.583	0	449.681
- Contributo di solidarietà' al FPLD (art.25, legge n. 41/1996)	1.032.914	2.332.319	2.062.773
12 VARIAZIONI PATRIMONIALI STRAORDINARIE	0	0	87.509
- Eliminazione residui attivi ins/za crediti prestazioni da recuperare..	0	0	87.509
- Eliminazione residui attivi ins/za crediti contributivi.....	0	0	0
- Eliminazione residui attivi ins/za crediti per sanzioni.....	0	0	0
13 STORNO RATEI ATTIVI INIZIALI			
- per contributi (All.n.1)	23.099.568	22.849.396	22.849.396
14 ATTRIBUZIONE RATEI PASSIVI FINALI			
- per prestazioni (All.n.2)	6.458.294	3.465.942	2.168.998
COMPONENTI ECONOMICHE.....	32.292.618	30.446.380	29.111.114
TOTALE DELLE USCITE.....	225.307.332	186.004.041	182.733.101
15 ASSEGNAZIONE A FONDI DI RISERVA			
- Assegnazione al Fondo di riserva - art. 2 L.480/1988.....	13.419.616	18.401.876	13.950.621
16 AVANZO ECONOMICO DELL'ESERCIZIO.....	0	43.950.933	12.732.007
TOTALE A PAREGGIO.....	238.726.948	248.356.850	209.415.729

ALLEGATI

Allegato n.1

CONTRIBUTI A CARICO DEI DATORI DI LAVORO E DEGLI ISCRITTI

DESCRIZIONE	PREVENTIVO 2001		CONSUNTIVO 2001				TOTALE (dato economico) (6=3-4+5)
	1° nota variazione (dato economico) (1)	agglomerato (dato economico) (2)	accertati (3)	meno: rateo al 31 dicembre 2000 (4)	più: rateo al 31 dicembre 2001 (5)		
Contributi ordinari.....	310.378.000.000	351.405.000.000	327.685.588.871	-4.238.000.000	36.494.000.000	319.941.588.871	
Contributo di solidarietà art. 9 bis L. n. 166/91.....	100.000.000	70.000.000	2.457.358.804	-4.600.000	91.601.000	2.544.359.804	
TOTALE.....	310.478.000.000	351.475.000.000	330.142.927.675	-4.242.600.000	36.585.601.000	322.465.928.675	

Allegato n.2

SPESE PER PRESTAZIONI ISTITUZIONALI

DESCRIZIONE	PREVENTIVO 2001		CONSUNTIVO 2001			
	1ª nota variazione (dato economico) (1)	aggiornato (dato economico) (2)	liquidate (3)	meno: rateo al 31 dicembre 2000 (4)	più: rateo al 31 dicembre 2001 (5)	Totale (dato economico) (6)
Rate di pensione e relativi trattamenti di famiglia.....	286.873.000.000	274.846.700.000	279.634.126.797	-1.819.300.000	1.499.765.000	279.314.591.797
meno: - maggiorazioni ex comb.it art.6, L. n.140/1995 e successive.....	-75.000.000	-90.000.000	-78.328.765	-	-	-78.328.765
- maggiore rivalutazione pensioni art. 69, comma 1, L.388/2000.....	-1.206.000.000	-550.000.000	-1.553.000.000	-	-	-1.553.000.000
Rate di pensione a carico della gestione.....	285.592.000.000	274.206.700.000	278.002.798.032	-1.819.300.000	1.499.765.000	277.883.263.032
Liquidazioni in capitale (art. 11 legge 490/1998).....	33.600.000.000	17.000.000.000	16.186.836.020	-11.700.000.000	2.700.000.000	7.186.836.020
TOTALE, sub.a).....	319.192.000.000	291.206.700.000	294.189.634.052	-13.519.300.000	4.199.765.000	284.870.099.052
Onere per la prevenzione e cura dell'invalidità - prestazioni economiche ed accessorie - art.1 della legge n.98/1982 -sub.b).....	6.000.000	3.000.000	2.080.000	-	-	2.080.000
TOTALE.....	319.198.000.000	291.209.700.000	294.191.714.052	-13.519.300.000	4.199.765.000	284.872.179.052

Allegato 3

TRASFERIMENTI PASSIVI

DESCRIZIONE	PREVENTIVO 2001		CONSUNTIVO 2001
	1ª nota variazione	aggiornato	
ALLO STATO:			
- Ministero del tesoro - art.1 duodecies della legge n.641/1978 già contribuzione destinata all'ONPI)	929.000.000	1.024.286.000	981.512.000
TOTALE	929.000.000	1.024.286.000	981.512.000
AD ALTRI ENTI:			
- IPAS, per contribuzione	700.000.000	771.629.000	739.406.000
- Istituto italiano di medicina sociale, per contribuzione	4.700.000	5.154.000	4.985.000
- Commissione vigilanza fondi pensione - art. 2, D.I. 15/4/1998.....	1.000.000	909.000	909.328
TOTALE	705.700.000	777.692.000	745.300.328
TOTALE COMPLESSIVO	1.634.700.000	1.801.978.000	1.726.812.328

APPENDICE

EVOLUZIONE NORMATIVA E LEGISLATIVA

Nell'esercizio 2001, la gestione del Fondo di previdenza per il personale di volo dipendente da aziende di navigazione aerea non è stata influenzata da nuovi provvedimenti legislativi in materia contributiva.

Ha continuato a trovare applicazione l'art. 1, comma 4 del Decreto Legislativo n. 164/1997 che ha ridotto dal 1° gennaio 1999, l'aliquota contributiva dal 40,82% al 37,70% per gli iscritti che al 31/12/1995 possano far valere una anzianità contributiva inferiore a 18 anni a condizione che le somme derivanti dalla riduzione siano destinate al finanziamento dei Fondi Pensione di cui al Decreto Legislativo n. 124/1993 e successive modificazioni ed integrazioni.

Per l'aspetto pensionistico, nell'anno 2001, hanno trovato applicazione le disposizioni dell'art. 1, commi 1 e 2 della Legge 14 dicembre 2000, n. 385 che hanno attribuito, in deroga alla disciplina vigente in materia di trattamento minimo, a coloro che siano nelle condizioni di cui all'art. 2, comma 3 del decreto legislativo 30 dicembre 1992, n. 503 e ai quali, alla data del 31/12/1992 mancavano non più di due (o tre) anni al raggiungimento dell'età pensionabile prevista dalla normativa vigente a tale data, l'integrazione al minimo, fermo restando il limite di reddito proprio, nella misura del 70 per cento, in presenza di reddito cumulato con quello del coniuge di importo superiore a quattro volte e non eccedente cinque volte l'ammontare annuo del trattamento minimo erogato dal Fondo Pensioni Lavoratori Dipendenti, calcolato in misura pari a tredici volte l'importo mensile in vigore al 1° gennaio di ciascun anno e nella misura del 40 per cento in presenza di reddito cumulato non eccedente sei volte l'ammontare del predetto trattamento minimo.

L'integrazione compete a decorrere dal 1° gennaio 2000, ovvero dal 1° gennaio 2001 o 1° gennaio 2002, in relazione all'età del pensionato al 31/12/1992.

Il comma 3, del medesimo art. 1, ha stabilito che l'integrazione è attribuita nell'aliquota prevista per la fascia in cui si colloca il reddito in misura tale da non comportare il superamento del limite massimo di reddito previsto per tale fascia.

La parte di integrazione eventualmente eccedente è ridotta in ragione del rapporto tra l'aliquota prevista per la fascia successiva e quella prevista per la fascia in cui si colloca il reddito.

Per le pensioni con decorrenza nell'anno 1994, il comma 4 ha salvaguardato, se più favorevole, la previgente disciplina e il comma 5 ha disposto che l'importo erogato a titolo di integrazione al trattamento minimo è rideterminato, ovvero sospeso, in relazione alle variazioni dell'ammontare del reddito cumulato che dovessero intervenire successivamente alla data di decorrenza della pensione,

La Legge 23 dicembre 2000, n. 388 — Capo XIII "Interventi in materia previdenziale e sociale" contiene alcune norme che hanno interessato il Fondo nell'anno 2001.

L'art. 69 (Disposizioni relative al sistema pensionistico) al comma 1, ha variato, dal 1° gennaio 2001 il meccanismo di applicazione della perequazione automatica delle pensioni stabilendo che essa viene attribuita:

- nella misura del 100 per cento per le fasce di importo dei trattamenti pensionistici fino a tre volte il trattamento minimo erogato dall'I.N.P.S.;
- nella misura del 90 per cento per le fasce di importo dei trattamenti pensionistici fino a tre volte il trattamento minimo erogato dall'I.N.P.S.;
- nella misura del 75 per cento per le fasce di importo dei trattamenti pensionistici superiori a cinque volte il predetto trattamento minimo.

Nell'anno 2001 la perequazione automatica delle pensioni è stata applicata anche per le fasce di importo superiore a otto volte il trattamento minimo.

Per ogni singolo beneficiario la perequazione automatica delle pensioni è applicata in funzione dell'importo complessivo dei trattamenti corrisposti a carico dell'assicurazione generale obbligatoria e delle relative gestioni per i lavoratori autonomi, nonché per i Fondi sostitutivi, esclusivi ed esonerativi della medesima e dei Fondi Integrativi ed aggiuntivi di cui all'art. 59, comma 3 della Legge 27 dicembre 1997, n. 449.

Lo stesso articolo 69, ai commi 3 e 4, prevede l'aumento dell'importo della maggiorazione sociale dei trattamenti pensionistici di cui all'art. 1 della Legge n. 544/88 e l'estensione del diritto ai titolari di pensioni a carico delle forme esclusive e sostitutive dell'assicurazione generale obbligatoria.

In particolare, si ricorda, che l'art. 1 della Legge n. 544/88 ha previsto, in via generale, che la maggiorazione sociale spetta, a domanda, a condizione che i pensionati abbiano compiuto 60 anni di età e non possiedano redditi di qualsiasi natura, personali e cumulati con quelli del coniuge non legalmente ed effettivamente separato, superiore a determinati limiti.

In proposito si fa presente che il successivo art. 78, comma 10 ha stabilito per coloro che, potendo far valere i requisiti di cui all'art. 1 della Legge n. 544/88, come modificato dai commi 3 e 4 dell'art. 69, presentino domanda entro il 30/06/2001, la maggiorazione sociale decorre dal 1° gennaio 2001, altrimenti dal mese successivo a quello di compimento dell'età prevista, qualora quest'ultima ipotesi si verifichi in data successiva.

L'art. 70, comma 7 della Legge n. 388/2000 ha previsto a decorrere dall'anno 2001, a favore dei soggetti che siano titolari di uno o più trattamenti pensionistici a carico dell'assicurazione generale obbligatoria e delle forme sostitutive, esclusive o esonerative della medesima, nonché delle forme pensionistiche obbligatorie gestite dagli Enti di cui al D.L.vo 30 giugno 1994, n.

509, il cui importo complessivo annuo, al netto dei trattamenti di famiglia, non superi l'importo del trattamento minimo annuo del Fondo Pensioni Lavoratori Dipendenti, la corresponsione di un importo aggiuntivo pari a Lit. 300.000 annue. Tale importo è corrisposto dall'I.N.P.S. in sede di erogazione della tredicesima mensilità, ovvero, in assenza della tredicesima, dell'ultima mensilità corrisposta nell'anno e spetta a condizione che il soggetto:

- non possieda un reddito complessivo individuale assoggettabile ad IRPEF relativo all'anno stesso, superiore ad una volta e mezza il trattamento minimo;
- non possieda, se coniugato, un reddito complessivo individuale assoggettato ad IRPEF, relativo allo stesso anno, superiore ad una volta e mezza il predetto trattamento minimo I.N.P.S. Non si procede al cumulo dei redditi con quelli del coniuge legalmente ed effettivamente separato.

Il comma 8, del medesimo articolo, ha previsto nei confronti dei soggetti che soddisfano le condizioni di cui al comma 7 e per i quali l'importo complessivo annuo dei trattamenti pensionistici risulti superiore al trattamento minimo di cui al comma 7, ma inferiore al limite costituito dal medesimo trattamento minimo incrementato di Lit. 300.000 annue, che l'importo aggiuntivo venga corrisposto fino a concorrenza del predetto limite.

Per quanto riguarda la possibilità di cumulare la pensione con i redditi da lavoro, l'art. 72, al comma 1 ha stabilito che, a decorrere dal 1° gennaio 2001, le pensioni di vecchiaia e le pensioni liquidate con anzianità contributive pari o superiori a 40 anni a carico dell'assicurazione generale obbligatoria e delle forme sostitutive, esonerative ed esclusive della medesima, anche se liquidate anteriormente alla data di entrata in vigore della legge, sono interamente cumulabili con i redditi da lavoro autonomo e dipendente.

Il comma 2 ha previsto, con la medesima decorrenza, che le quote di pensioni dirette di anzianità, di invalidità e degli assegni diretti di invalidità a carico dell'assicurazione generale obbligatoria e delle forme sostitutive, esclusive ed esonerative della medesima, eccedenti l'ammontare del

trattamento minimo del Fondo Pensioni Lavoratori dipendenti, sono cumulabili con i redditi da lavoro autonomo nella misura del 70 per cento. Le relative trattenute non possono in ogni caso superare il valore pari al 30 per cento dei predetti redditi.

Per i trattamenti liquidati in data precedente al 1° gennaio 2001, si applica la relativa disciplina, se più favorevole.

L'art. 73, comma 1, della Legge n. 388/2000 ha abolito il divieto di cumulo tra il trattamento di reversibilità a carico dell'assicurazione generale obbligatoria per l'invalidità, la vecchiaia e i superstiti, nonché delle forme esclusive, esonerative e sostitutive della medesima e la rendita ai superstiti erogata dall'I.N.A.I.L., in caso di decesso del lavoratore, conseguente ad infortunio sul lavoro o malattia professionale ai sensi dell'art. 85 del D.P.R. 30 giugno 1965, n. 1124.

La disposizione, per combinato disposto del successivo art. 78, comma 20, si applica alle rate di pensione successive al 31 dicembre 2000, ma avendo il comma 33 fatti salvi gli effetti del Decreto Legge n. 346/2000, il divieto di cumulo non opera dal 1° luglio 2000, anche se la pensione è stata liquidata in data anteriore.

L'art. 37, comma 1 della Legge 23 dicembre 1999 n. 488 ha disposto per i trattamenti pensionistici di importo superiore al massimale annuo previsto dall'art. 2, comma 18 della Legge n. 335/95 (per l'anno 2001 pari a Lit. 148.014.000) un contributo di solidarietà da corrispondere per un triennio a decorrere dall'anno 2000, nella misura del 2 per cento sulla parte eccedente il predetto massimale.

L'art. 1 del Decreto Legge 3 maggio 2001, n. 158, convertito in Legge luglio 2001, n. 248 ha stabilito che all'art. 2, comma 2 del Decreto Legislativo 30 aprile 1997, n. 180 è aggiunto, infine, il periodo: " Gli anni di contribuzione antecedenti il periodo di riferimento di cui al comma 5 sono valutati ponderandoli con il rapporto tra l'aliquota contributiva vigente in ciascun anno e

la media delle aliquote contributive vigenti nei dieci anni precedenti quello in cui viene esercitata l'opzione. Al comma 6 dell' art. 69 della Legge 23 dicembre 2000, n. 388 è soppresso l'ultimo periodo. La disposizione di cui al comma 1 ha effetto in riferimento ai trattamenti liquidati a seguito del diritto di opzione operante a decorrere dal 1° gennaio 2001".

L'art. 2 della Legge 27 novembre 2001, n. 417, di conversione del Decreto Legge 28 settembre 2001, n. 355, recante fra l'altro, disposizioni urgenti in materia di opzione sui sistemi di liquidazione delle pensioni, stabilisce al comma 1 che l'art. 1, comma 23, secondo periodo della Legge 8 agosto 1995, n. 335, si interpreta nel senso che l'opzione ivi prevista è concessa limitatamente ai lavoratori di cui al comma 12 del medesimo articolo che abbiano maturato un'anzianità contributiva pari o superiore a 15 anni, di cui almeno 5 nel sistema contributivo.

Il comma 2, del citato articolo 2, dispone che la liquidazione del trattamento pensionistico esclusivamente con le regole del sistema contributivo è comunque concessa a coloro che abbiano esercitato il diritto di opzione entro la data di entrata in vigore del decreto n. 355 /2001, ossia entro il 1° ottobre 2001.

Il Decreto del Ministro dell'Economia e delle Finanze 20 novembre 2001 ha fissato nella misura definitiva del 2,6 per cento l'aumento di perequazione automatica dal 1° gennaio 2001, già applicato nella misura previsionale del 2,4 per cento.