

# **RELAZIONE DELLA CORTE DEI CONTI**

## **AL PARLAMENTO**

*sulla gestione finanziaria degli Enti sottoposti a controllo  
in applicazione della legge 21 marzo 1958, n. 259*

**SOCIETA' ITALIANA PER L'ORGANIZZAZIONE  
INTERNAZIONALE (SIOI)**

**(Esercizi dal 1994 al 2004)**

---

**Comunicata alla Presidenza il 21 luglio 2005**

---

**VOLUME II**



**INDICE****Volume I**

Determinazione della Corte dei conti n. 45/2005 del 19 luglio 2005 .....	<i>Pag.</i>	7
Relazione sul risultato del controllo eseguito sulla gestione finanziaria della Società italiana per l'organizzazione internazionale (SIOI) per gli esercizi dal 1994 al 2004 .....	»	9

**DOCUMENTI ALLEGATI***Esercizio 1994*

Relazione del Presidente .....	<i>Pag.</i>	51
Relazione del Collegio dei revisori .....	»	61
Bilancio consuntivo .....	»	73

*Esercizio 1995*

Relazione del Presidente .....	»	105
Relazione del Collegio dei revisori .....	»	115
Bilancio consuntivo .....	»	121

*Esercizio 1996*

Relazione del Presidente .....	»	299
Relazione del Collegio dei revisori .....	»	307
Bilancio consuntivo .....	»	315

**Volume II***Esercizio 1997*

Relazione del Presidente .....	»	7
Relazione del Collegio dei revisori .....	»	15
Bilancio consuntivo .....	»	57

*Esercizio 1998*

Relazione del Presidente .....	Pag.	179
Relazione del Collegio dei revisori .....	»	187
Bilancio consuntivo .....	»	193

*Esercizio 1999*

Relazione del Presidente .....	»	341
Relazione del Collegio dei revisori .....	»	349
Bilancio consuntivo .....	»	357

*Esercizio 2000*

Relazione del Presidente .....	»	515
Relazione del Collegio dei revisori .....	»	525
Bilancio consuntivo .....	»	535

**Volume III***Esercizio 2001*

Relazione del Presidente .....	»	7
Relazione del Collegio dei revisori .....	»	17
Bilancio consuntivo .....	»	25

*Esercizio 2002*

Relazione del Presidente .....	»	241
Relazione del Collegio dei revisori .....	»	251
Bilancio consuntivo .....	»	261

*Esercizio 2003*

Relazione del Presidente .....	»	447
Relazione del Collegio dei revisori .....	»	459
Bilancio consuntivo .....	»	469

*Esercizio 2004*

Relazione del Presidente .....	»	627
Relazione del Collegio dei revisori .....	»	639
Bilancio consuntivo .....	»	649

SOCIETÀ ITALIANA PER L'ORGANIZZAZIONE  
INTERNAZIONALE (SIOI)

---

**BILANCIO D'ESERCIZIO 1997**



## RELAZIONE DEL PRESIDENTE





*Società Italiana  
per la  
Organizzazione Internazionale*

## RELAZIONE DELL'UFFICIO DI PRESIDENZA AL BILANCIO CONSUNTIVO 1997

### REDATTO SECONDO IL D.P.R. 696 DEL 18 DICEMBRE 1979

Il Bilancio consuntivo per l'anno 1997 della SIOI si compone dei seguenti documenti: Situazione finanziaria, Situazione Patrimoniale, Tabella dell'Avanzo o Disavanzo di Amministrazione e Conto Economico. Esso è stato redatto adottando lo schema previsto dal D.P.R. 696/79 ed è basato sui Bilanci inviati dalle Sezioni periferiche e sulla gestione finanziaria della Sede Centrale.

Il suddetto schema di Bilancio prevede l'elaborazione dei bilanci consuntivi per ciascuna Sezione e per la Sede raggruppando poi i dati in un Bilancio consolidato.

I risultati finali di bilancio, che confermano le previsioni, evidenziano un disavanzo di amministrazione di Lire 372.205.474 con un incremento di Lire 29.665.423 rispetto al 1996 e di un disavanzo economico di Lire 78.863.313.

Tali risultati invertono la tendenza al recupero iniziata nel 1995 e scaturiscono essenzialmente dalla riduzione di lire 210.000.000 del contributo ordinario causata da un pignoramento presso il MAE effettuato da un ex dipendente con il quale è tuttora pendente un ricorso in Cassazione. Occorre inoltre porre nella giusta evidenza che il contributo annuale erogato ha subito, per effetto delle misure di razionalizzazione della finanza pubblica, una ulteriore riduzione attestandosi da Lire 720.000.000 a Lire 696.000.000. Pertanto il contributo 1997, incassato dalla Società il 5 gennaio 1998 con conseguente aggravio di spesa per interessi passivi, è stato di lire 486.000.000.

Più in dettaglio, le diverse voci di bilancio sono state iscritte secondo le seguenti modalità.

#### **- SITUAZIONE FINANZIARIA**

**Quote annuali soci:** riguardano le quote sociali incassate nel corso del 1997.

**Trasferimenti da parte dello Stato:** e' stata iscritta la voce relativa al contributo annuale erogato dal Ministero degli Affari Esteri in base alla Legge n. 948/82, tra i residui compare l'importo relativo al contributo straordinario di Lire 25.000.000 per la redazione e pubblicazione di un Annuario sulla politica estera Italiana.

**Trasferimenti dalle Regioni:** si tratta dei contributi che riceve annualmente la Sezione Campania.

**Trasferimenti:** questa voce riguarda i contributi degli Enti sostenitori incassati nel 1997.

**Rapporti in convenzione con altri Enti:** riguarda l'erogazione di contributi finalizzati alla realizzazione dei corsi per la preparazione al concorso per la carriera diplomatica a seguito di convenzioni stipulate dalla sede e dalla sezione Campania con l'Istituto Diplomatico del MAE.

**Ricavi dalla vendita di pubblicazioni:** riguarda essenzialmente la vendita della Rivista della Società "La Comunità Internazionale".

**Proventi derivanti dalla prestazione di servizi:** trattasi delle altre attività cosiddette istituzionali ossia i corsi di formazione, i convegni e le conferenze e le ricerche e documentazioni. Per l'anno in considerazione si sono iscritti in bilancio i ricavi per i corsi di formazione e per i convegni e le conferenze. Infatti oltre ai corsi "istituzionali" si sono svolti tre nuovi corsi finanziati dalla Commissione Europea per documentalisti ed insegnanti.

**Interessi e premi su titoli e su depositi di c/c:** riguarda l'incasso per interessi su titoli e su conti correnti bancari e postali.

**Recuperi e rimborsi diversi:** si tratta di una voce residuale che accoglie partite non classificabili in altre voci (gestione automatica di bevande, fotocopie lettori biblioteca ecc.)

**Entrate eventuali:** riguarda un importo di modesta entità derivante da compensi percepiti dalla società per la concessione a terzi dell'uso del salone.

**Realizzo di valori mobiliari:** si veda il punto riguardante gli interessi attivi trattato in precedenza.

**Partite di giro:** si tratta di entrate ed uscite della medesima entità per ritenute IRPEF su stipendi e collaborazioni, per ritenute previdenziali a carico dei dipendenti e per ritenute sindacali dei dipendenti iscritti.

**Spese per gli Organi dell'Ente:** riguarda i rimborsi per gli organi collegiali di amministrazione per viaggi e trasferte e indennità e rimborsi e compensi per i componenti del Collegio dei Revisori dei Conti.

**Oneri per il personale in attività di servizio:** si tratta del costo del personale suddiviso in stipendi, oneri sociali e buoni pasto che la Società corrisponde mensilmente.

**Acquisto di libri, riviste, giornali ed altre pubblicazioni:** riguarda essenzialmente gli abbonamenti annuali che la Società effettua per l'aggiornamento delle proprie biblioteche.

**Spese per acquisto di materiali di consumo ecc.:** sono le spese per cancelleria e spese di tipografia.

**Manutenzione, riparazione e adattamento di locali e relativi impianti:** si tratta essenzialmente delle manutenzioni sulle macchine fotocopiatrici e per l'assistenza tecnica sui computer.

**Spese postali e telegrafiche:** riguarda le spese per invii attraverso il servizio postale nazionale e per spese e canoni telefonici.

**Spese per studi indagini e rilevazioni:** in questo capitolo è contemplata la spesa per la Rivista della Società.

**Spese per l'organizzazione e la partecipazione a convegni, corsi ecc.:** si tratta dei costi inerenti all'attività istituzionale già trattata nelle entrate.

**Manutenzione, noleggio ed esercizio mezzi di trasporto:** riguarda la manutenzione e l'uso del ciclomotore di proprietà della Società e l'uso di altri mezzi per trasporti vari.

**Canoni d'acqua e spese per l'energia elettrica:** queste due voci contemplano i costi previsti per le relative forniture idriche ed elettriche.

**Combustibili per riscaldamento:** e' riportato il costo della fornitura di calore per l'anno in questione.

**Oneri e compensi per speciali incarichi:** si tratta del costo dei collaboratori fissi della Sede e delle Sezioni della SIOI.

**Premi di assicurazione:** si tratta dei premi corrisposti alla varie compagnie di assicurazione per la copertura dei vari rischi.

**Altri trasferimenti passivi:** riguardano essenzialmente il servizio di vigilanza notturna della Sede ed altri costi di varia natura non contemplati in precedenza.

**Oneri finanziari:** sono gli interessi passivi e le spese bancarie pagate nel corso dell'anno in questione.

**Imposte tasse e tributi vari:** la posta include il carico fiscale per: imposte di registro, tasse per lo smaltimento dei rifiuti solidi urbani, tassa annuale per la partita IVA ecc..

**Poste correttive e compensative di entrate correnti:** si tratta di sopravvenienze e rimborsi di quote dei partecipanti ai corsi che si sono ritirati o hanno rinunciato.

**Acquisti di mobili e macchine d'ufficio:** e' la spesa relativa all'acquisto di beni durevoli effettuata nel corso del 1997.

**Partite di giro:** si veda quanto detto nella stessa voce delle entrate.

**La Situazione Patrimoniale** evidenzia le consistenze patrimoniali attive e passive alla fine del 1997. Nel dettaglio si evidenziano i seguenti capitoli:

**Disponibilità liquide:** constano di contanti, saldi di c/c bancario e di c/c postale.

**Residui attivi:** si tratta dei crediti che la Società vanta essenzialmente nei confronti di Stato ed enti pubblici.

**Titoli:** riguardano BOT semestrali della Sezione Campania.

**Immobilizzazioni tecniche:** si tratta del valore dei beni posseduti dalla Società valutati al costo di acquisto, diminuito, anno per anno, in base al logorio fisico ed all'obsolescenza tecnologica. La diminuzione di valore viene registrata tramite l'iscrizione tra le passività di apposito Fondo di Ammortamento.

**Debiti di Tesoreria:** evidenzia lo scoperto di conto corrente della Sede Centrale al 31 dicembre.


**Residui passivi:** riguardano i debiti che la SIOI ha nei confronti di Stato, fornitori, docenti ecc.

**Fondi di accantonamento:** esprimono le passività a tutto il 31.12.97 nei confronti dei dipendenti e per la copertura di rischi futuri non ancora certi alla data di riferimento del bilancio d'esercizio.

**Fondo Ammortamento mobili e macchine:** risulta commentato alla voce dell'attivo a cui si riferisce.

Il Conto economico evidenzia un risultato finale di disavanzo di lire 78.863.313. Anche il conto economico è stato redatto sulla base dei dati esposti nel rendiconto finanziario a cui sono stati aggiunti i componenti che non danno luogo a movimenti finanziari quali l'ammortamento dei beni e l'accantonamento delle indennità di fine rapporto del personale dipendente.

La tabella dimostrativa dell'avanzo o disavanzo di amministrazione al termine del 1997 evidenzia come nel corso del 1997 si sia raggiunto un maggior disavanzo di Lire 372.205.474 con un incremento di Lire 29.665.423 rispetto al 1996.



**RELAZIONE  
DEL COLLEGIO DEI REVISORI**





25° VERBALE DEL COLLEGIO DEI REVISORI DEI CONTI RIUNITOSI IN DATA 22.04.1998

Il giorno 22 del mese di aprile 1998 alle ore 15.30 nella sede sociale della SIOI in Roma, si è riunito il Collegio dei Revisori dei Conti nelle persone della Dott.ssa Maria Rosaria Conte – Presidente - e del Dr. Paolo Lisi – membro effettivo -, per procedere all'esame del conto consuntivo per l'anno 1997. E' assente giustificato il Dr. Tammaro Maiello il quale ha comunicato di trovarsi all'estero per motivi di servizio.

Presenza il Rag. Adriano Ficarelli, funzionario amministrativo dell'Ente.

Il bilancio consuntivo dell'esercizio 1997 risulta redatto in conformità alle disposizioni del DPR 696/79: si compone di un bilancio consolidato in cui sono riassunti i dati contabili delle Sezioni di Torino, Napoli e Firenze – quest'ultima è praticamente inattiva – e di un elaborato finanziario specifico della Sede centrale.

Limitatamente ai dati contabili relativi alle predette Sezioni, essi non sono stati preventivamente verificati da parte del Collegio dei Revisori ai quali non è stato possibile recarsi presso le Sezioni più rappresentative.

Il Collegio ha constatato che l'Ente ha ottemperato alle osservazioni più volte formulate dal Collegio dei Revisori ed ha portato a termine la verifica sulla effettiva consistenza dei beni situati nei locali della SIOI: sono stati distinti i beni di proprietà dell'Ente da quelli appartenenti alla Soprintendenza per i BB.AA.SS. del Lazio. Dalla verifica è scaturita la redazione di una bozza di inventario che sarà ai più presto formalizzata.

Passando ad esaminare l'attività espletata dalla SIOI nel corso del 1997 è stato accertato che la Società ha organizzato e svolto nove corsi complessivi di formazione professionale: per pubblici funzionari, di preparazione di giovani alla carriera diplomatica e alle funzioni internazionali, per gli operatori comunitari.

Oltre a tali corsi la SIOI ha organizzato vari convegni nella città di Roma. A ciò va aggiunto che la SIOI ha, come per il passato, tenuto numerose conferenze anch'esse volte al perseguimento della preparazione di pubblici funzionari, così come ha provveduto alla pubblicazione della rivista "La Comunità Internazionale".

L'elaborato in esame presenta i seguenti risultati contabili:

- un disavanzo finanziario di competenza di lire 29.804.286;
- un disavanzo economico di lire 78.863.313;
- un disavanzo di amministrazione di lire 372.205.474;
- un deficit patrimoniale di lire 562.299.205 con una differenza rispetto all'esercizio 1996 di lire 78.863.313 che coincide con il predetto disavanzo economico.

In ordine a quanto sopra si rileva:

- il disavanzo finanziario di competenza è dovuto principalmente al minor contributo erogato dal MAE di lire 210.000.000. Quest'ultima somma è stata oggetto di pignoramento da parte dell'autorità giudiziaria a seguito di azione legale intrapresa da un ex dipendente dell'Istituto;
- anche il disavanzo economico è ugualmente ascrivibile in buona parte al taglio di cui sopra.

Per quel che riguarda le entrate, queste sono state accertate in Lire 1.810.774.198 con un decremento rispetto al passato esercizio del 7% circa. Per altro le cifre più indicative sono costituite dalle entrate proprie dell'Ente per lire 160.885.000 (quote sociali, contributi enti sostenitori, ecc.), dalle entrate per attività istituzionali pari a Lire 847.539.343 (corsi di formazione, convegni e conferenze), mentre il contributo statale è risultato pari a milioni 486.000.000 ridotto sia dalla Legge 23 dicembre 1996, n. 662 che dal pignoramento sopra descritto.

In particolare si evidenzia che i contributi degli enti sostenitori, pari a lire 117.505.000, provengono esclusivamente dalle Sezioni della SIOI (in maggior parte dalla Sezione di Torino); che i ricavi per la vendita delle pubblicazioni pari a lire 10.040.000 appaiono del tutto esigue; che i ricavi per i corsi si sono incrementati rispetto al 1996; che gli interessi attivi sui c/c bancari provengono anch'essi dalle sedi di Torino e Napoli.

Per quanto riguarda le uscite, queste sono impegnate per lire 1.840.578.484 con un decremento rispetto al passato esercizio del 3% circa. Le cifre più indicative sono date dai debiti verso fornitori per lire 149.971.644 (nel 1996 sono state di lire 100.336.354); dai debiti per attività istituzionale pari a lire 331.844.426; da debiti verso l'Istituto Cassiere pari a Lire 798.243.890 (nel passato esercizio lire 259.120.468) e da debiti verso lo Stato (ritenute erariali e previdenziali) pari a Lire 90.707.222.

In merito alle uscite dell'Ente si rileva quanto segue:

- la somma di lire 934.000 iscritta nel capitolo 1.02.02 è una voce che i revisori riscontrano per la prima volta in bilancio: si tratta di emolumenti corrisposti al personale che presta servizio durante le festività. A tale proposito si rileva che tale corresponsione, sia pur giuridicamente riconosciuta, non appare opportuna sotto il profilo gestionale, in quanto potrebbero essere attivate modalità alternative di lavoro straordinario senza oneri aggiuntivi a carico dell'Ente (es. riposi compensativi) che, come visto, attraversa una fase finanziaria critica.
- La somma di lire 63.476.075 per spese postali e telefoniche si riferisce soprattutto a queste ultime. Tale spesa, che nel 1996 è stata di lire 48.664.700, appare eccessiva e, come già più volte ribadito verbalmente, si invitano agli organi responsabili a voler attivare tutte le più opportune iniziative volte non

solo ad una reale riduzione di tale costo, ma nel contempo a realizzare forme di controllo preventive, compatibili con la vigente legislazione, atte ad impedire un uso improprio dell'utenza telefonica anche con riferimento a persone estranee ai collaboratori della Società.

- L'importo di lire 238.645.104 si riferisce agli emolumenti corrisposti al Direttore Generale, al ~~Regatore~~ Capo, al Direttore Amministrativo ed ai collaboratori delle Sezioni di Torino e Napoli. A tal proposito, deve essere nuovamente ribadito quanto più volte rilevato, circa le collaborazioni esterne, soprattutto per i collaboratori che di fatto svolgono attività continuativa all'interno della SIOI e per taluni anche con ruoli di responsabilità. A tal fine si invitano nuovamente gli organi responsabili ad attivarsi per definire la posizione giuridica dei suddetti collaboratori.

Tutto ciò premesso, i revisori nell'invitare l'Ente a voler correttamente inserire nella categoria 7° delle entrate la somma di lire 19.499.900 relativa alla vendita di servizi ed erroneamente inserita tra i recuperi ed i rimborsi diversi, ritengono di dover ribadire le seguenti considerazioni e raccomandazioni:

- anche nell'esercizio considerato, i dati finali riportati nel documento contabile, soprattutto quelli positivi, sono influenzati dalle attività e passività delle Sezioni della SIOI iscritte nel predetto conto consuntivo; in realtà sia la sede centrale che le sedi periferiche continuano ad avere vita gestionale e finanziaria del tutto autonoma e svincolate tra loro di modo che, se pur il conto consuntivo si presenta come un tutto unitario in tale elaborato, non rispecchia la reale situazione di fatto della SIOI;
- la gestione dell'Ente dovrà essere improntata a rigorosi criteri di economicità tenuto conto del notevole aggravio finanziario costituito dagli interessi passivi che l'ente sostiene per la nota mancanza di liquidità.

A tale proposito il Collegio dei Revisori dei Conti ribadisce quanto già suggerito nell'esame della gestione dell'esercizio 1996 circa la possibilità per la sede centrale dell'Ente di utilizzare le disponibilità delle altre sedi (Napoli e Torino) per ovviare, sia pur parzialmente, alla grave situazione debitoria per interessi passivi bancari prodotta dagli anticipi di liquidità che l'Istituto cassiere eroga all'Ente.

Alle ore 19.30 si chiude la seduta.

Letto e sottoscritto.

Il Presidente

*Maria Rosana Oute*

I Componenti

*Paolo Rini*

ESTRATTO DAL VERBALE DELLA SESSIONE ORDINARIA DELL'ASSEMBLEA GENERALE DEI SOCI  
TENUTASI MARTEDI 2 GIUGNO 1998 ALLE ORE 17.00 PRESSO LA SEDE DELLA SIOI IN PIAZZA S.

MARCO 51 A ROMA

Seconda convocazione

Il Presidente, Amb. Umberto la Rocca, dichiara aperta alle ore 17.30, in seconda convocazione, la sessione dell'Assemblea dei Soci della SIOI e nomina quale Segretario della sessione stessa l'amb. Luigi Vittorio Ferraris. L'ordine del giorno è allegato al presente verbale (Allegato 1).

Sono presenti 23 soci: Alessi Amb. Mario, Bottai Amb. Bruno, Breccia Prof. Alfredo, Curti Gialdino Prof. Carlo, Di Caprio Dr. Elio, Ferraris Amb. Luigi Vittorio, Frascini Ing. Luca, Gargiulo Dr. Pietro, Ingrosso Avv. Gennaro, La Rocca Amb. Umberto, Monaco Prof. Riccardo, Murino Proc. Baldassarre, Nevola Dr. Maurizio, Panarella Dr. Claudio, Pensabene Dr. Francesco, Salimei Amb. Marcello, Salvetti Dr. Aristide, Saporito Sen. Learco, Serra Prof. Enrico, Tino Dr.ssa Rossella, Triuizi Prof. Umberto, Vellano Dr. Ernesto, Ziffer Dr. Guido. Sono altresì presenti il Presidente del Collegio dei revisori dei Conti Dr.ssa Maria Rosaria Conte ed il Direttore Amministrativo Rag. Adriano Ficarelli.

Sono presenti per delega 50 soci: Abbate Dr.ssa Daria, Adonnino Prof. Pietro, Barile Prof. Paolo, Bellando Dr. Alfonso, Bellando Dr. Edoardo, Bersani Dr. Alberto, Bucci Amb. Maurizio, Buri Dr. Paolo, Butini Sen. Ivo, Caligaris On. Luigi, Castellano Dr. Antonio, Catalano Di Melilli Amb. Felice, Chirico Rag. Francesco, Citarella Avv. Luigi, Clemente Dr. Aldo, Colasanti Dr. Alberto, Costantini Dr.ssa Silvia, De Masi Dr. Domenico, de Cesare Sig.ra Gianna, Di Roberto Dr. Federico, di Lorenzo Badia Amb. Giulio, Diana On. Alfredo, Ferrari Bravo Prof. Luigi, Ferrarin Dr. Lorenzo, Fragola Dr. Massimo, Galloni Rag. Riccardo, Gambino Dr. Antonio, Gaviani Prof.ssa Luisa, Guazzaroni Amb. Cesidio, Imbriani Prof. Cesare, Jona Celesia Prof. Lionello, Lambiase Avv. Pasquale, Loreto Dr.ssa Angeia Maria, Mauri Dr. Ezio, Morelli Prof. Umberto, Nesi Dr. Giuseppe, Palmerini Contr. Imo, Paronetto Valier Prof.ssa M. Luisa, Piacentini Prof.ssa Valeria, Ribolzi Avv. Cesare, Risi Cons. Cosimo, Sacconi Dr. Maurizio, Salvetti, Prof. Carlo, Scarfi Dr. Renato, Schiavone Prof. Giuseppe, Serafini Ing. Antonio, Settineri Prof. Ettore, Vaccaro Gen. Giuseppe Maria, Villani Prof. Ugo, Vismara Currò Avv. Gian Luigi.

Il Presidente prende la parola annunciando la sua intenzione di volere soffermarsi nelle sue osservazioni introduttive su alcuni punti che caratterizzano la situazione della SIOI: 1) la questione del contributo straordinario di 600 milioni; 2) l'audizione presso la Commissione Affari Esteri del Senato alla quale è intervenuto unitamente al Segretario Generale; 3) la favorevole evoluzione dei programmi di formazione; 4) il ruolo della SIOI nell'ambito delle celebrazioni per il cinquantesimo anniversario della

Dichiarazione dei diritti umani; 5) le meritorie iniziative del MSOI che meritano il plauso e l'appoggio della SIOI.

...OMISSIS...

Il Presidente conclude le sue osservazioni introduttive, affermando che il risanamento finanziario è stato e rimane l'obiettivo prioritario della SIOI. Di conseguenza, la Società continuerà ad ispirarsi ad una politica di bilancio di grande rigore riducendo il più possibile le spese ed adoperandosi per aumentare le entrate. Egli aggiunge che questa è la via che la SIOI deve necessariamente percorrere per portare a termine l'azione di risanamento che ha intrapreso con costanza e determinazione e che confida di completare se non verranno meno i contributi statali e se verranno assicurate consistenti risorse proprie.

... OMISSIS ...

Il Presidente invita il Segretario Generale a riferire all'Assemblea in materia di bilancio.

Il Segretario Generale osserva, in relazione all'aspetto finanziario del bilancio che il disavanzo di amministrazione che la SIOI si trascina dalle gestioni del passato si è incrementato di circa 30 milioni di lire, ma tale incremento – egli precisa – è dovuto essenzialmente ad una riduzione di 210 milioni del contributo ordinario per un pignoramento presso il MAE effettuato da un ex-dipendente, in relazione ad una causa di lavoro. Ove non si fosse verificata evenienza, la SIOI avrebbe ottenuto una consistente riduzione del disavanzo.

Alla luce di quanto esposto, il Segretario Generale sottolinea che la situazione finanziaria sarebbe stata di gran lunga migliore se la SIOI non avesse subito le riduzioni dei contributi ordinari. Quindi anche se la situazione finanziaria è oggi difficile, egli si sente di poter affermare che è avviata su dei binari di regolarità e solidità amministrativa. Egli auspica che la corresponsione dei contributi avvenga in tempi rapidi, per evitare l'addebito degli interessi passivi che incidono pesantemente sul bilancio della SIOI.

Per quanto riguarda il bilancio consuntivo il Segretario Generale non ritiene di dover formulare osservazioni particolari in quanto in esso sono contemplate le voci che compaiono tutti gli anni nella normale attività della SIOI.

In merito al bilancio preventivo egli si sofferma brevemente sulle principali voci che lo compongono quali, sotto il profilo delle entrate, le quote sociali, i rapporti in convenzione, i proventi derivanti dalla formazione ed i contributi degli Enti sostenitori, mentre le spese sono quelle relative al normale funzionamento della SIOI.

...OMISSIS...

Il Presidente passa la parola alla Dott.ssa Conte, Presidente del Collegio dei Revisori.

La Dr.ssa Conte svolgendo delle considerazioni di carattere finanziario, afferma che la SIOI attraversa già da alcuni anni un periodo difficile, sia dal punto di vista finanziario che economico. Ella informa che il bilancio 1997 si è chiuso con dati finali leggermente più pesanti del solito a causa di due fattori principali: il primo, relativo alla minore contribuzione statale dovuta ai tagli disposti dalla Legge finanziaria, il secondo relativo al pignoramento presso terzi del quale ha già parlato in precedenza il Segretario Generale.

Il Presidente del Collegio sottolinea come la SIOI si fosse ben avviata a ridurre il pesante disavanzo delle pregresse gestioni con un piano di ammortamento che era stato approvato dal MAE e che l'attuale gestione stava cercando di attuare. La Dr.ssa Conte si dichiara meno ottimista del Segretario Generale rispetto a quella che sarà la vita della SIOI se non dovesse intervenire il contributo straordinario, infatti lo scoperto bancario alla fine del '97 era di circa 800 milioni, quindi molto pesante. Per quanto riguarda le entrate, il Presidente del Collegio fa rilevare come, rispetto al 1996, abbiano subito una lieve flessione così come le spese che si sono ridotte di circa il 3%. Infine la Dr.ssa Conte esprime giudizi positivi sulle entrate proprie della SIOI, con particolare riferimento ai corsi di formazione, anche se, a parere del Collegio, la Rivista dovrebbe rendere qualcosa in più.

Il Presidente ringrazia la Dr.ssa Conte e, prima di aprire il dibattito desidera fare due riflessioni in materia di bilancio: la prima, relativa alla politica di rigore alla quale la SIOI non può sottrarsi, e che senza il contributo straordinario diventa più difficile progettare un rientro dal disavanzo. La seconda riflessione riguarda i due provvedimenti che sono all'esame del Parlamento, uno è il contributo straordinario, il secondo è la tabella dei contributi ordinari agli enti internazionalistici. Pertanto per la fine dell'anno in corso la SIOI spera di ricevere la somma totale di 1 miliardo e 400 milioni di entrate con la concomitante prospettiva di un aumento delle entrate per i corsi. Se le cose andranno in questo senso, si vedrà infine la luce in fondo al tunnel e sarà possibile portare a termine una grande impresa di risanamento finanziario.

Il Presidente prega i signori Soci di intervenire al dibattito riguardante il bilancio consuntivo e quello preventivo, le attività della Società e il proposto aumento a 150.000 lire annue della quota sociale e di proporre, eventualmente, altri argomenti che possono essere di interesse per l'Assemblea.

...OMISSIS...

Allo ore 19.00 il Socio Nevoia abbandona l'Assemblea.

...OMISSIS...

Il Presidente chiede di passare alla votazione, per alzata di mano, del bilancio consuntivo 1997 e del bilancio preventivo 1998. Il bilancio consuntivo 1997 ed il bilancio preventivo 1998 vengono approvati dai presenti meno uno.

...OMISSIS...

Alle ore 19.55 il Presidente dichiara chiusa la seduta.

Il Presidente

(Amb. Umberto La Rocca)



Il Segretario Generale

(Amb. Luigi Vittorio Ferraris)







**BILANCIO CONSOLIDATO  
AL 31 DICEMBRE 1997**





## XIV LEGISLATURA — DISEGNI DI LEGGE E RELAZIONI — DOCUMENTI

CAPITOLO	PREVISIONI INIZIALI	VARIAZIONI		PREVISIONI DEFINITIVE	SOMME RISCOSE	SOMME DA RISCOPIERE	TOTALE ACCERTATO	VARIAZIONI	
		IN AUMENTO	IN DIMINUIZIONE					IN AUMENTO	IN DIMINUIZIONE
CODIFICAZIONE	DENOMINAZIONE								
Categoria VI									
2.06.01	Contributi Enti Sostenitori	L. 126.000.000	L. 16.000.000	L. 110.000.000	L. 117.505.000		L. 117.505.000	L. 7.505.000	
2.06.02	Rapporti in convenzione con altri Enti		L. 145.000.000	L. 145.000.000	L. 144.990.000		L. 144.990.000		L. 10.000
	Totale Categoria VI	L. 126.000.000	L. 145.000.000 L. 16.000.000	L. 255.000.000	L. 262.495.000		L. 262.495.000	L. 7.505.000	L. 10.000
	TOTALE TITOLO II	L. 856.000.000	L. 145.000.000 L. 255.000.000	L. 746.000.000	L. 262.692.000	L. 486.000.000	L. 748.692.000	L. 7.505.000	L. 4.813.000
TITOLO III									
ALTRE ENTRATE									
Categoria VII									
ENTRATE DERIVANTI DALLA VENDITA DI BENI E DALLA PRESTAZIONE DI SERVIZI									
3.07.01	Ricavi dalla vendita di pubblicazioni	L. 20.000.000	L. 9.000.000	L. 11.000.000	L. 10.040.000		L. 10.040.000		L. 960.000
3.07.02	Proventi derivanti dalla prestazione di servizi	L. 870.500.000	L. 259.500.000	L. 620.000.000	L. 511.979.093	L. 180.530.250	L. 692.509.343	L. 72.509.343	
3.07.03	Realizzi cessione materiale fuori uso								
	Totale Categoria VII	L. 890.500.000	L. 259.500.000	L. 631.000.000	L. 522.019.093	L. 180.530.250	L. 702.549.343	L. 72.509.343	L. 960.000



## XIV LEGISLATURA — DISEGNI DI LEGGE E RELAZIONI — DOCUMENTI

CAPITOLO		PREVISIONI INIZIALI	VARIAZIONI		PREVISIONI	SOMME RISCOSE	SOMME DA RISCOUTERE	TOTALE	VARIAZIONI	
CODIFICAZIONE	DENOMINAZIONE		IN AUMENTO	IN DIMINUIZIONE	DEFINITIVE			ACCERTATO	IN AUMENTO	IN DIMINUIZIONE
	Categoria VIII									
	REDDITI E PROVENTI PATRIMONIALI									
3.08.02	Interessi e premi su titoli a reddito fisso		L. 5.000.000		L. 5.000.000	L. 1.846.100		L. 1.846.100		L. 3.153.900
3.08.04	Interessi attivi su mutui, depositi e c/c	L. 4.500.000		L. 1.094.650	L. 3.405.350	L. 3.166.062		L. 3.166.062		L. 239.288
	Totale Categoria VIII	L. 4.500.000	L. 5.000.000	L. 1.094.650	L. 8.405.350	L. 5.012.162		L. 5.012.162		L. 3.393.188
	Categoria IX									
	POSTE CORRETTIVE E COMPENSATIVE DI ENTRATE									
3.09.01	Recuperi e rimborsi diversi	L. 21.000.000		L. 6.000.000	L. 15.000.000	L. 19.499.900		L. 19.499.900		L. 4.499.900
	Totale categoria IX	L. 21.000.000		L. 6.000.000	L. 15.000.000	L. 19.499.900		L. 19.499.900		L. 4.499.900
	Categoria X									
	ENTRATE NON CLASSIFICABILI IN ALTRE VOCI									
3.10.01	Entrate eventuali	L. 10.000.000		L. 5.000.000	L. 5.000.000	L. 1.928.592		L. 1.928.592		L. 3.071.408
	Totale Categoria X	L. 10.000.000		L. 5.000.000	L. 5.000.000	L. 1.928.592		L. 1.928.592		L. 3.071.408
	TOTALE TITOLO III	L. 926.000.000	L. 5.000.000	L. 271.594.650	L. 659.405.350	L. 548.459.747	L. 180.530.250	L. 728.989.997	L. 77.009.243	L. 7.424.596
	TOTALE ENTRATE CORRENTI	L. 1.841.000.000	L. 150.000.000	L. 540.994.650	L. 1.450.005.350	L. 854.531.747	L. 666.530.250	L. 1.521.061.997	L. 84.514.243	L. 13.457.596

## XIV LEGISLATURA — DISEGNI DI LEGGE E RELAZIONI — DOCUMENTI

RESIDUANDO ESERCIZIO	RISCOSSI	RIMASTI DA RISCUOTERE	TOTALE	VARIAZIONI		PREVISIONI DI	RISCOSSIONI	VARIAZIONI		TOTALE DEI RESIDUI
				IN AUMENTO	IN DIMINUIZIONE			IN AUMENTO	IN DIMINUIZIONE	
							L. 1.646.100	L. 1.646.100		
						L. 4.500.000	L. 3.166.062		L. 1.333.938	
						L. 4.500.000	L. 5.012.162	L. 1.846.100	L. 1.333.938	
L. 15.142.123	L. 595.000	L. 14.547.123	L. 15.142.123			L. 21.000.000	L. 20.094.900		L. 905.100	L. 14.547.123
L. 15.142.123	L. 595.000	L. 14.547.123	L. 15.142.123			L. 21.000.000	L. 20.094.900		L. 905.100	L. 14.547.123
L. 714.000	L. -	L. 714.000	L. 714.000			L. 10.000.000	L. 1.928.592		L. 8.071.408	L. 714.000
L. 714.000	L. -	L. 714.000	L. 714.000			L. 10.000.000	L. 1.928.592		L. 8.071.408	L. 714.000
L. 203.552.515	L. 54.154.250	L. 149.398.265	L. 203.552.515			L. 876.000.000	L. 602.613.997	L. 1.846.100	L. 275.232.103	L. 329.928.515
L. 313.552.515	L. 149.149.250	L. 164.398.265	L. 313.547.515		L. 5.000	L. 1.791.000.000	L. 1.003.680.997	L. 218.336.100	L. 1.005.655.103	L. 830.928.515

## XIV LEGISLATURA — DISEGNI DI LEGGE E RELAZIONI — DOCUMENTI

CAPITOLO		PREVISIONI INIZIALI	VARIAZIONI		PREVISIONI	SOMME RESOSESSE	SOMME DA RISCUOTERE	TOTALE	VARIAZIONI	
CODIFICAZIONE	DENOMINAZIONE		IN AUMENTO	IN DIMINUIZIONE	DEFINITE			ACCERTATO	IN AUMENTO	IN DIMINUIZIONE
TITOLO IV										
ENTRATE PER ALIENAZIONE DI BENI PATRIMONIALI E RISCOSSIONE DI CREDITI										
Categoria XII										
ALIENAZIONE DI IMMOBILIZZAZIONI TECNICHE										
4.12.01	Alienazioni di immobilizzazioni tecniche									
Totale Categoria XII										
Categoria XIII										
REALIZZI DI VALORI MOBILIARI										
4.13.03	Realizzo di titoli emessi garantiti dallo Stato	L. 90.000.000		L. 60.000.000	L. 30.000.000	L. 90.000.000		L. 90.000.000		L. 60.000.000
4.13.06	Realizzo di altri titoli di credito									
Totale Categoria XIII		L. 90.000.000		L. 60.000.000	L. 30.000.000	L. 90.000.000		L. 90.000.000		L. 60.000.000
Categoria XIV										
RISCOSSIONE DI CREDITI										
4.14.01	Prelevamenti di depositi bancari									
4.14.05	Ritiro di depositi a cauzione presso terzi									
4.14.06	Riscossione di crediti diversi									
Totale Categoria XIV										
Totale Titolo IV		L. 90.000.000		L. 60.000.000	L. 30.000.000	L. 90.000.000		L. 90.000.000		L. 60.000.000













## XIV LEGISLATURA — DISEGNI DI LEGGE E RELAZIONI — DOCUMENTI

PARTE II SPESE - CONSOLIDATO									
CAPITOLO		PREVISIONI MEDIE	VARIAZIONI		PREVISIONI DEFINITIVE	SOMME PAGATE	SOMME DA PAGARE	SOMME	VARIAZIONI
CODIFICAZIONE	DENOMINAZIONE		IN AUMENTO	IN DIMINUIZIONE				INFERIORI	IN AUMENTO IN DIMINUIZIONE
TITOLO I									
SPESE CORRENTI									
Categoria I									
Spese per gli Organi dell'Ente									
1.01.02	Compensi, indennità e rimborsi ai componenti gli organi collegiali di ammine	L. 8.000.000		L. 2.000.000	L. 6.000.000	L. 6.056.894		L. 6.056.894	L. 56.894
1.01.03	Compensi, indennità e rimborsi ai componenti il collegio dei revisori	L. 13.000.000			L. 13.000.000	L. 5.737.832	L. 5.425.437	L. 11.163.269	L. 1.836.731
Totale Categoria I		L. 21.000.000		L. 2.000.000	L. 19.000.000	L. 11.794.726	L. 5.425.437	L. 17.220.163	L. 56.894 L. 1.836.731
Categoria II									
Oneri per il personale di attività di servizio									
1.02.01	Stipendi ed altri assegni fissi al personale	L. 250.000.000	L. 4.000.000		L. 254.000.000	L. 240.568.000		L. 240.568.000	L. 13.432.000
1.02.02	Compensi per lavoro straordinario					L. 934.000		L. 934.000	L. 934.000
1.02.03	Indennità e rimborso spese trasporto per missioni all'interno					L. 330.000		L. 330.000	L. 330.000











## XIV LEGISLATURA — DISEGNI DI LEGGE E RELAZIONI — DOCUMENTI

RESIDUO ESERCIZIO	PAGATI	RIMASTI DA PAGARE	TOTALE	VARIAZIONI		PREVISIONI DI CASSA	PAGAMENTI	VARIAZIONI		TOTALE DEI RESIDUI
				IN AUMENTO	IN DIMINUIZIONE			IN AUMENTO	IN DIMINUIZIONE	
L. 8.019.000	L. 8.019.000		L. 8.019.000			L. 19.819.000	L. 14.683.000		L. 5.136.000	
L. 16.821.632	L. 6.255.116	L. 10.566.516	L. 16.821.632			L. 45.500.000	L. 51.247.644	L. 5.747.644		L. 26.598.801
L. 4.884.068	L. 4.487.000	L. 397.068	L. 4.884.068			L. 43.110.000	L. 67.963.075	L. 24.853.075		L. 397.068
						L. 40.000.000	L. 10.433.200		L. 29.566.800	L. 30.000.000
L. 277.367.319	L. 151.360.338	L. 126.006.981	L. 277.367.319			L. 455.000.000	L. 436.191.878		L. 18.808.122	L. 287.835.047
L. 119.000		L. 119.000	L. 119.000			L. 1.500.000	L. 1.767.800	L. 267.800		L. 119.000
L. 598.000	L. 598.000		L. 598.000			L. 4.100.000	L. 3.019.000	L. 1.081.000		L. 569.000
L. 1.901.000	L. 1.901.000		L. 1.901.000			L. 15.000.000	L. 12.909.000	L. 2.091.000		L. 1.066.000
L. 1.729.539		L. 1.729.593	L. 1.729.593			L. 33.500.000	L. 9.199.264	L. 24.300.736		L. 15.388.270
L. 1.383.143	L. 1.383.143		L. 1.383.143			L. 250.000.000	L. 240.028.247	L. 9.971.753		
						L. 3.150.000	L. 1.464.250	L. 1.685.750		
L. 1.563.300	L. 1.563.300		L. 1.563.300			L. 6.400.000	L. 3.270.600	L. 3.129.400		
L. 333.663.395	L. 182.089.157	L. 151.574.238	L. 333.663.395			L. 989.819.000	L. 886.737.300	L. 30.868.519	L. 133.950.219	L. 392.458.866



## XIV LEGISLATURA — DISEGNI DI LEGGE E RELAZIONI — DOCUMENTI

RESIDUI INIZIO ESERCIZIO	PAGATI	RIMASTI DA PAGARE	TOTALE	VARIAZIONI		PREVISIONI DI CASSA	PAGAMENTI	VARIAZIONI		TOTALE DEI RESIDUI
				IN ALZAMENTO	IN DIMINUIZIONE			IN ALZAMENTO	IN DIMINUIZIONE	
L. 3.410.787	L. -	L. 3.410.787	L. 3.410.787			L. 7.000.000	L. 12.374.320	L. 5.374.320		L. 6.272.787
L. 3.410.787	L. -	L. 3.410.787	L. 3.410.787			L. 7.000.000	L. 12.374.320	L. 5.374.320		L. 6.272.787
L. 30.450.363	L. 30.450.363	L. -	L. 30.450.363			L. 90.000.000	L. 95.683.464	L. 5.683.464		L. 32.210.442
						L. 2.300.000	L. 947.800	L. 1.352.200		
L. 30.450.363	L. 30.450.363	L. -	L. 30.450.363			L. 92.300.000	L. 96.631.264	L. 5.683.464	L. 1.352.200	L. 32.210.442
L. 18.103.674	L. -	L. 18.103.674	L. 18.103.674			L. 40.200.000	L. 2.057.000	L. 38.143.000		L. 39.590.222
L. 18.103.674	L. -	L. 18.103.674	L. 18.103.674			L. 40.200.000	L. 2.057.000	L. 38.143.000		L. 39.590.222





## XIV LEGISLATURA — DISEGNI DI LEGGE E RELAZIONI — DOCUMENTI

CAPITOLO CODIFICAZIONE	PREVISIONI MEDIE DENOMINAZIONE	VARIAZIONI		PREVISIONI DEFINITIVE	SOMME PAGATE	SOMME DA PAGARE	SOMME IMPEGGATE	VARIAZIONI	
		IN AUMENTO	IN DIMINUIZIONE					IN AUMENTO	IN DIMINUIZIONE
TITOLO II									
SPESE IN CONTO CAPITALE									
Categoria XII									
Acquisizione di immobilizzazioni tecniche									
2.12.01	Acquisti di impianti, attrezzature e macch.								
2.12.02	Ripristini, trasformazioni e manutenzione straordinaria impianti attrezzature e macch.								
2.12.03	Acquisti di automezzi								
2.12.05	Acquisti di mobili e macchine d'ufficio	L. 11.000.000	L. 26.000.000	L. 37.000.000	L. 23.263.074	L. 28.377.300	L. 51.640.374	L. 14.640.374	
	Totale Categoria XII	L. 11.000.000	L. 26.000.000	L. 37.000.000	L. 23.263.074	L. 28.377.300	L. 51.640.374	L. 14.640.374	
Categoria XIII									
Partecipazione ed acquisto di valori mobiliari									
2.13.03	Acquisti titoli emessi o garantiti dallo Stato	L. 90.000.000	L. 90.000.000		L. 50.000.000		L. 50.000.000	L. 50.000.000	
	Totale Categoria XIII	L. 90.000.000	L. 90.000.000		L. 50.000.000		L. 50.000.000	L. 50.000.000	
Categoria XIV									
Concessione di crediti ed anticipazioni									
2.14.01	Versamenti in deposito								
2.14.06	Depositi a cauzione								
	Totale Categoria XIV								
Categoria XV									
2.15.01	Indennità' anzianità' e similari al personale cessato dal servizio	L. 63.000.000	L. 52.475.162	L. 10.824.838	L. -	L. -	L. -	L. -	L. 10.824.838
	Totale Categoria XV	L. 63.000.000	L. 52.475.162	L. 10.824.838	L. -	L. -	L. -	L. -	L. 10.824.838







## XIV LEGISLATURA — DISEGNI DI LEGGE E RELAZIONI — DOCUMENTI

RESIDUO ESERCIZIO	PAGATI	RIMASTI DA PAGARE	TOTALE	VARIAZIONI		PREVISIONI DI CASSA	PAGAMENTI	VARIAZIONI		TOTALE DEI RESIDUI
				IN ALZAMENTO	IN DIMINUIZIONE			IN ALZAMENTO	IN DIMINUIZIONE	
L. 12.474.520	L. 6.027.750	L. 6.446.770	L. 12.474.520			L. 63.000.000	L. 79.290.824	L. 18.290.824	L. 63.000.000	L. 34.824.070
L. 23.461.000	L. 23.461.000		L. 23.461.000			L. 200.000.000	L. 164.576.000		L. 35.424.000	L. 25.337.000
L. 5.810.797	L. 5.119.225		L. 5.119.225		L. 691.572	L. 35.000.000	L. 33.312.961		L. 1.687.039	L. 5.086.465
L. 6.373.500		L. 6.373.500	L. 6.373.500							L. 6.373.500
L. 35.645.297	L. 28.580.225	L. 6.373.500	L. 34.953.725		L. 691.572	L. 235.000.000	L. 197.888.961		L. 37.111.039	L. 38.776.965
L. 35.645.297	L. 28.580.225	L. 6.373.500	L. 34.953.725		L. 691.572	L. 235.000.000	L. 197.888.961		L. 37.111.039	L. 38.776.965

## XIV LEGISLATURA — DISEGNI DI LEGGE E RELAZIONI — DOCUMENTI

CAPITOLO		PREVISIONI ANZIANI	VARIAZIONI		PREVISIONI DEFINITIVE	SOMME PAGATE	SOMME DA PAGARE	SOMME	VARIAZIONI	
CODIFICAZIONE	DENOMINAZIONE		IN AUMENTO	IN DIMINUIZIONE				IMPEGGATE	IN AUMENTO	IN DIMINUIZIONE
	Riepilogo dei Titoli									
	TITOLO I	L. 1.651.719.000	L. 32.833.000	L. 234.583.350	L. 1.449.968.650	L. 1.213.658.999	L. 325.566.910	L. 1.539.225.909	L. 144.462.543	L. 55.205.284
	TITOLO II	L. 164.000.000	L. 26.000.000	L. 142.175.162	L. 47.824.838	L. 73.263.074	L. 28.377.300	L. 101.640.374	L. 64.640.374	L. 10.824.838
	TITOLO III	L.								
	TITOLO IV	L. 235.000.000		30.000.000	L. 205.000.000	L. 169.308.736	L. 30.403.465	L. 199.712.201		L. 5.287.799
	TOTALE GENERALE	L. 2.050.719.000	L. 58.833.000	L. 406.758.512	L. 1.702.793.488	L. 1.456.230.809	L. 384.347.675	L. 1.840.578.484	L. 209.102.917	L. 71.317.921

## XIV LEGISLATURA — DISEGNI DI LEGGE E RELAZIONI — DOCUMENTI

RESIDUO ESERCIZIO	PAGATI	RIMASTI DA PAGARE	TOTALE	VARIAZIONI		PREVISIONI DI CASSA	PAGAMENTI	VARIAZIONI		TOTALE DEI RESIDUI
				IN AUMENTO	IN DIMINUIZIONE			IN AUMENTO	IN DIMINUIZIONE	
L. 409.851.173	L. 235.143.535	L. 175.355.347	L. 410.498.882	L. 547.709		L. 1.589.319.000	L. 1.448.802.534	L. 61.568.518	L. 202.084.984	L. 500.922.257
L. 12.474.520	L. 6.027.750	L. 6.446.770	L. 12.474.520			L. 164.000.000	L. 79.290.824	L. 18.290.824	L. 63.000.000	L. 34.824.070
L. 35.645.297	L. 28.580.225	L. 6.373.500	L. 34.953.725		L. 691.572	L. 235.000.000	L. 197.888.961		L. 37.111.039	L. 36.776.965
L. 458.070.990	L. 269.751.510	L. 188.175.617	L. 457.927.127	L. 547.709	L. 691.572	L. 1.988.319.000	L. 1.725.982.319	L. 79.859.342	L. 342.196.023	L. 572.523.292



## XIV LEGISLATURA — DISEGNI DI LEGGE E RELAZIONI — DOCUMENTI

		PARTE SECONDA	
COMPONENTI CHE NON DANNO LUOGO A MOVIMENTI FINANZIARI			
	Importo		Importo
A) Entrate accertate in precedenti esercizi di pertinenza dell'esercizio:		D) Ammortamenti e deperimenti:	
		Impianti attrezzature e macchinari	
Redditi e proventi patrimoniali	L. -	Automezzi, mobili e macchine	L. 31.327.244
Vendite di pubblicazioni	L. -		
		F) Accantonamenti per oneri presunti di competenza:	
D) Variazioni patrimoniali straordinarie:		Imposte e tasse da regolare	
Sopraavvenienze attive	L. -		
		G) Quota dell'esercizio per l'adeguamento del fondo indennità 'anzianità' personale	L. 29.511.020
Insussistenze passive	L. 691.572		
		H) Variazioni patrimoniali straordinarie:	
E) Spese impegnate di competenza di successivi esercizi		Sopraavvenienze passive	L. 547.709
		Insussistenze attive	L. 5.000
		I) Entrate accertate nell'esercizio di pertinenza di successivi esercizi	
TOTALE PARTE SECONDA	L. 691.572	TOTALE PARTE SECONDA	L. 61.390.973
TOTALE GENERALE	L. 1.521.753.569	TOTALE GENERALE	L. 1.600.616.882
DISAVANZO ECONOMICO	L. 78.863.313	AVANZO ECONOMICO	L. -
TOTALE A PAREGGIO	L. 1.600.616.882	TOTALE A PAREGGIO	L. 1.600.616.882

## SITUAZIONE AMMINISTRATIVA AL 31.12.1997

Consistenza della cassa al 01.01.97			-L. 198.021.576
piu' Riscossioni			
	in c/competenza	L. 1.144.243.948	
	in c/residui	L. 149.149.250	
meno Pagamenti			L. 1.293.393.198
	in c/competenza	L. 1.458.230.809	
	in c/residui	L. 269.751.510	
			L. 1.725.982.319
Consistenza della cassa al 31.12.97			-L. 630.610.697
piu' RESIDUI ATTIVI			
	esercizi precedenti dell'esercizio	L. 164.398.265 L. 666.530.250	
			L. 830.928.515
meno RESIDUI PASSIVI			
	esercizi precedenti dell'esercizio	L. 188.175.617 L. 384.347.675	
			-L. 572.523.292
Avanzo/Disavanzo di Amministrazione alla fine dell'esercizio			-L. 372.205.474



**BILANCIO CONSUNTIVO  
DELLA SEDE CENTRALE**









## XIV LEGISLATURA — DISEGNI DI LEGGE E RELAZIONI — DOCUMENTI

CAPITOLO		PREVISIONI INIZIALI	VARIAZIONI		PREVISIONI DEFINITIVE	SOMME RISCOSE	SOMME DA RISCOUOTERE	TOTALE ACCERTATO	VARIAZIONI	
CODIFICAZIONE	DENOMINAZIONE		IN AUMENTO	IN DIMINUIZIONE					IN AUMENTO	IN DIMINUIZIONE
REDDITI E PROVENTI PATRIMONIALI										
3.08.02	Interessi e premi su titoli a reddito fisso									
3.08.04	Interessi attivi su mutui, depositi e c/c	L. 200.000	L. 50.000		L. 250.000	L. 62.177		L. 62.177		L. 187.823
Totale Categoria VIII		L. 200.000	L. 50.000		L. 250.000	L. 62.177	L.	L. 62.177		L. 187.823
Categoria IX										
POSTE CORRETTIVE E COMPENSATIVE DI ENTRATE										
3.09.01	Recuperi e rimborsi diversi	L. 18.000.000	L. 5.000.000		L. 13.000.000	L. 17.046.900		L. 17.046.900		L. 4.046.900
Totale categoria IX		L. 18.000.000	L. 5.000.000		L. 13.000.000	L. 17.046.900	L.	L. 17.046.900		L. 4.046.900
Categoria X										
ENTRATE NON CLASSIFICABILI IN ALTRE VOCI										
3.10.01	Entrate eventuali	L. 10.000.000	L. 5.000.000		L. 5.000.000	L. 1.928.592		L. 1.928.592		L. 3.071.408
Totale Categoria X		L. 10.000.000	L. 5.000.000		L. 5.000.000	L. 1.928.592	L.	L. 1.928.592		L. 3.071.408
TOTALE TITOLO III		L. 798.200.000	L. 50.000	L. 194.000.000	L. 604.250.000	L. 491.956.762	L. 180.530.250	L. 672.487.012	L. 72.456.243	L. 4.219.231
TOTALE ENTRATE CORRENTI		L. 1.583.200.000	L. 75.050.000	L. 463.000.000	L. 1.195.250.000	L. 590.651.762	L. 666.530.250	L. 1.257.182.012	L. 72.456.243	L. 10.524.231

XIV LEGISLATURA — DISEGNI DI LEGGE E RELAZIONI — DOCUMENTI

RESIDUO ESERCIZIO	RISCOSSI	RIMASTI DA RISCOUERE	TOTALE	VARIAZIONI		PREVISIONI DI	RISCOSSIONI	VARIAZIONI		TOTALE DEI RESIDUI
				IN ALZAMENTO	IN DIMINUIZIONE			IN ALZAMENTO	IN DIMINUIZIONE	
						L. 200.000	L. 62.177		L. 137.823	
						L. 200.000	L. 62.177		L. 137.823	
L. 15.142.123	L. 595.000	L. 14.547.123	L. 15.142.123			L. 18.000.000	L. 17.641.900		L. 358.100	L. 14.547.123
L. 15.142.123	L. 595.000	L. 14.547.123	L. 15.142.123			L. 18.000.000	L. 17.641.900		L. 358.100	L. 14.547.123
L. 714.000	L. -	L. 714.000	L. 714.000			L. 10.000.000	L. 1.928.592		L. 8.071.408	L. 714.000
L. 714.000	L. -	L. 714.000	L. 714.000			L. 10.000.000	L. 1.928.592		L. 8.071.408	L. 714.000
L. 203.552.515	L. 54.154.250	L. 149.398.265	L. 203.552.515			L. 748.200.000	L. 546.111.012		L. 202.088.988	L. 329.928.515
L. 228.552.515	L. 69.154.250	L. 159.398.265	L. 228.552.515			L. 1.533.200.000	L. 636.106.012	L. 74.995.000	L. 1.018.388.988	L. 825.928.515













XIV LEGISLATURA - DISEGNI DI LEGGE E RELAZIONI - DOCUMENTI

RESIDUO ESERCIZIO	RISOSI	RIMASTI DA RISCUOTERE	TOTALE	VARIATIONI		PREVISIONI DI CASSA	RISCOSSIONI	VARIATIONI		TOTALE DEI RESIDUI
				AUMENTO	IN DIMINUIZIONE			AUMENTO	IN DIMINUIZIONE	
						L. 35.000.000	L. 23.700.000		L. 11.300.000	L.
L. 25.000.000	L. 15.000.000	L. 10.000.000	L. 25.000.000			L. 750.000.000	L. 89.995.000	L. 74.995.000	L. 805.000.000	L. 496.000.000
L. 203.552.515	L. 54.154.250	L. 149.398.265	L. 203.552.515			L. 748.200.000	L. 546.111.012		L. 202.088.988	L. 329.928.515
						L. 230.500.000	L. 199.712.201		L. 35.287.799	L.
L. 228.552.515	L. 69.154.250	L. 159.398.265	L. 228.552.515			L. 1.768.200.000	L. 859.518.213	L. 74.995.000	L. 1.055.500.027	L. 825.928.515

## XIV LEGISLATURA — DISEGNI DI LEGGE E RELAZIONI — DOCUMENTI

PARTE II SPESE - SEDE CENTRALE									
CAPITOLO		PREVISIONI INIZIALI	VARIAZIONI		PREVISIONI DEFINITIVE	SOMME PAGATE	SOMME DA PAGARE	SOMME	VARIAZIONI
CODIFICAZIONE	DENOMINAZIONE		IN AUMENTO	IN DIMINUIZIONE			IMPEGNATE	IN AUMENTO	IN DIMINUIZIONE
TITOLO I									
SPESE CORRENTI									
Categoria I									
Spese per gli Organi dell'Erte									
1.01.02	Compensi, indennità e rimborsi ai componenti gli organi collegiali di ammine	L. 5.000.000		L. 2.000.000	L. 3.000.000	L. 2.096.894		L. 2.096.894	L. 903.106
1.01.03	Compensi, indennità e rimborsi ai componenti il collegio dei revisori	L. 13.000.000			L. 13.000.000	L. 5.737.832	L. 5.425.437	L. 11.163.269	L. 1.836.731
Totale Categoria I		L. 18.000.000		L. 2.000.000	L. 16.000.000	L. 7.834.726	L. 5.425.437	L. 13.260.163	L. 2.739.837
Categoria II									
Oneri per il personale di attività di servizio									
1.02.01	Stipendi ed altri assegni fissi al personale	L. 250.000.000	L. 4.000.000		L. 254.000.000	L. 240.568.000		L. 240.568.000	L. 13.432.000
1.02.02	Compensi per lavoro straordinario					L. 934.000		L. 934.000	L. 934.000
1.02.03	Indennità e rimborso spese trasporto per missioni all'interno					L. 330.000		L. 330.000	L. 330.000

XIV LEGISLATURA — DISEGNI DI LEGGE E RELAZIONI — DOCUMENTI

RESIDUO ESERCIZIO	PAGATI	RIMASTI DA PAGARE	TOTALE	VARIAZIONI		PREVISIONI DI CASSA	PAGAMENTI	VARIAZIONI		TOTALE DEI RESIDUI
				IN ALZAMENTO	IN DIMINUIZIONE			IN ALZAMENTO	IN DIMINUIZIONE	
						L. 5.000.000	L. 2.096.894		L. 2.903.106	
	L. 547.709		L. 547.709	L. 547.709		L. 13.000.000	L. 6.285.541		L. 6.714.459	L. 5.425.437
	L. 547.709		L. 547.709	L. 547.709		L. 18.000.000	L. 8.382.435		L. 9.617.565	L. 5.425.437
						L. 250.000.000	L. 240.568.000		L. 9.432.000	
							L. 934.000		L. 934.000	
							L. 330.000		L. 330.000	







## XIV LEGISLATURA — DISEGNI DI LEGGE E RELAZIONI — DOCUMENTI

CAPITOLO		PREVISIONI IN DIA	VARIAZIONI		PREVISIONI DEFINITIVE	SOMME PAGATE	SOMME DA PAGARE	SOMME	VARIAZIONI	
CODIFICAZIONE	DENOMINAZIONE		IN ALZAMENTO	IN DIMINUIZIONE				IMPEGGATE	IN ALZAMENTO	IN DIMINUIZIONE
1.04.08	Fitto locali									
1.04.09	Manutenzione, riparazione e adattamento di locali e relativi impianti	L. 50.000.000		L. 10.000.000	L. 40.000.000	L. 37.959.679	L. 16.033.285	L. 53.992.964	L. 13.992.964	
1.04.10	Spese postali e telegrafiche	L. 35.000.000	L. 10.000.000		L. 45.000.000	L. 48.978.200		L. 48.978.200	L. 3.978.200	
1.04.11	Spese per studi indagini e rilevazioni	L. 40.000.000			L. 40.000.000	L. 10.433.200	L. 30.000.000	L. 40.433.200	L. 433.200	
1.04.12	Spese per l'organizzazione e la partecipazione a convegni, congressi, corsi ecc.	L. 400.000.000		L. 120.000.000	L. 280.000.000	L. 189.844.240	L. 161.828.066	L. 351.672.306	L. 71.672.306	
1.04.14	Manutenzione, noleggio ed esercizio mezzi di trasporto	L. 1.500.000			L. 1.500.000	L. 1.767.800		L. 1.767.800	L. 267.800	
1.04.15	Canoni d'acqua	L. 4.000.000		L. 1.500.000	L. 2.500.000	L. 2.421.000	L. 569.000	L. 2.990.000	L. 490.000	
1.04.16	Spese per l'energia elettrica	L. 15.000.000		L. 3.000.000	L. 12.000.000	L. 9.627.000	L. 1.066.000	L. 10.693.000		L. 1.307.000
1.04.17	Combustibili ed energia elettrica per riscaldamento e spese per la conduzione degli impianti tecnici	L. 30.000.000		L. 1.000.000	L. 29.000.000	L. 7.132.864	L. 13.658.677	L. 20.791.541		L. 8.208.459
1.04.18	Oneri e compensi per speciali incarichi	L. 121.000.000		L. 1.000.000	L. 120.000.000	L. 123.904.468		L. 123.904.468	L. 3.904.468	
1.04.19	Trasporti e facchinaggi	L. 1.000.000		L. 500.000	L. 500.000					L. 500.000
1.04.20	Premi di assicurazione	L. 6.000.000		L. 2.500.000	L. 3.500.000	L. 1.337.000		L. 1.337.000		L. 2.163.000
Totale Categoria IV		L. 771.500.000	L. 10.000.000	L. 175.500.000	L. 606.000.000	L. 453.795.703	L. 240.884.628	L. 694.680.331	L. 100.962.516	L. 12.282.185

## XIV LEGISLATURA — DISEGNI DI LEGGE E RELAZIONI — DOCUMENTI

RESIDUI INIZIO ESERCIZIO	PAGATI	RIMASTI DA PAGARE	TOTALE	VARIAZIONI		PREVISIONI DI CASSA	PAGAMENTI	VARIAZIONI		TOTALE DEI RESIDUI
				IN AUMENTO	IN DIMINUIZIONE			IN AUMENTO	IN DIMINUIZIONE	
L. 16.821.632	L. 6.255.116	L. 10.566.516	L. 16.821.632			L. 40.000.000	L. 44.214.795	L. 4.214.795		L. 26.598.801
L. 4.884.068	L. 4.487.000	L. 397.068	L. 4.884.068			L. 30.000.000	L. 53.465.200	L. 23.465.200		L. 397.068
						L. 40.000.000	L. 10.433.200		L. 29.566.800	L. 30.000.000
L. 277.367.319	L. 140.535.500	L. 136.831.819	L. 277.367.319			L. 360.000.000	L. 330.379.740		L. 29.620.260	L. 298.659.885
L. 119.000		L. 119.000	L. 119.000			L. 1.500.000	L. 1.767.800	L. 267.800		L. 119.000
L. 598.000	L. 598.000		L. 598.000			L. 3.600.000	L. 3.019.000		L. 581.000	L. 569.000
L. 1.901.000	L. 1.901.000		L. 1.901.000			L. 13.000.000	L. 11.528.000		L. 1.472.000	L. 1.066.000
L. 1.729.593		L. 1.729.593	L. 1.729.593			L. 30.000.000	L. 7.132.864		L. 22.867.136	L. 15.388.270
L. 1.383.143	L. 1.383.143		L. 1.383.143			L. 121.000.000	L. 125.287.611	L. 4.287.611		
						L. 1.000.000			L. 1.000.000	
L. 1.563.300	L. 1.563.300		L. 1.563.300			L. 6.000.000	L. 2.900.300		L. 3.099.700	
L. 325.644.395	L. 163.245.319	L. 162.399.076	L. 325.644.395			L. 709.100.000	L. 617.041.022	L. 32.235.406	L. 124.294.384	L. 403.283.704



## XIV LEGISLATURA — DISEGNI DI LEGGE E RELAZIONI — DOCUMENTI

RESIDUI INDO ESERCIZIO	PAGATI	RIMASTI DA PAGARE	TOTALE	VARIAZIONI		PREVISIONI CASSA	PAGAMENTI	VARIAZIONI		TOTALE DEI RESIDUI
				IN AUMENTO	IN DIMINUIZIONE			IN AUMENTO	IN DIMINUIZIONE	
L. 3.410.787		L. 3.410.787	L. 3.410.787			L. 7.000.000	L. 11.247.850	L. 4.247.850		L. 6.272.787
L. 3.410.787	L. -	L. 3.410.787	L. 3.410.787			L. 7.000.000	L. 11.247.850	L. 4.247.850		L. 6.272.787
L. 30.450.363	L. 30.450.363	L. -	L. 30.450.363			L. 90.000.000	L. 95.683.464	L. 5.683.464		L. 32.210.442
						L. 1.500.000	L. 593.000	L. 907.000		
L. 30.450.363	L. 30.450.363	L. -	L. 30.450.363			L. 91.500.000	L. 96.276.464	L. 5.683.464	L. 907.000	L. 32.210.442
L. 18.103.674		L. 18.103.674	L. 18.103.674			L. 40.000.000	L. 2.057.000	L. 37.943.000		L. 39.590.222
L. 18.103.674	L. -	L. 18.103.674	L. 18.103.674			L. 40.000.000	L. 2.057.000	L. 37.943.000		L. 39.590.222





## XIV LEGISLATURA — DISEGNI DI LEGGE E RELAZIONI — DOCUMENTI

CAPITOLO		PREVISIONI INIZIALI	VARIAZIONI		PREVISIONI DEFINITIVE	SOMME PAGATE	SOMME DA PAGARE	SOMME	VARIAZIONI	
CODIFICAZIONE	DENOMINAZIONE		IN AUMENTO	IN DIMINUIZIONE				IMPEGGATE	IN AUMENTO	IN DIMINUIZIONE
TITOLO II										
SPESE IN CONTO CAPITALE										
Categoria XII										
Acquisizione di immobilizzazioni tecniche										
2.12.01	Acquisti di impianti, attrezzature e macch.									
2.12.02	Ripristini, trasformazioni e manutenzione straordinaria impianti attrezzature e macch.									
2.12.03	Acquisti di automezzi									
2.12.05	Acquisti di mobili e macchine d'ufficio	L. 10.000.000	L. 22.000.000		L. 32.000.000	L. 10.228.400	L. 28.377.300	L. 38.605.700	L. 6.605.700	
Totale Categoria XII		L. 10.000.000	L. 22.000.000		L. 32.000.000	L. 10.228.400	L. 28.377.300	L. 38.605.700	L. 6.605.700	
Categoria XIII										
Partecipazione ed acquisto di valori mobiliari										
2.13.03	Acquisti titoli emessi o garantiti dallo Stato									
Totale Categoria XIII										
Categoria XIV										
Concessione di crediti ed anticipazioni										
2.14.01	Versamenti in deposito									
2.14.06	Depositi a cauzione									
Totale Categoria XIV										
Categoria XV										
2.15.01	Indennità anzianità e similari al personale cessato dal servizio	L. 63.000.000	L. 52.175.162		L. 10.824.838	L. -	L. -	L. -		L. 10.824.838
Totale Categoria XV		L. 63.000.000	L. 52.175.162		L. 10.824.838	L. -	L. -	L. -		L. 10.824.838





## XIV LEGISLATURA — DISEGNI DI LEGGE E RELAZIONI — DOCUMENTI

CAPITOLO		PREVISIONI INIZIALI	VARIAZIONI		PREVISIONI DEFINITIVE	SOMME PAGATE	SOMME DA PAGARE	SOMME	VARIAZIONI	
CODIFICAZIONE	DENOMINAZIONE		IN AUMENTO	IN DIMINUIZIONE				IMPEGNATE	IN AUMENTO	IN DIMINUIZIONE
	TOTALE TITOLO II	L. 73.000.000	L. 22.000.000	L. 52.175.162	L. 42.824.838	L. 10.228.400	L. 28.377.300	L. 38.605.700	L. 6.605.700	L. 10.824.838
	TITOLO III									
	ESTINZIONE DI MUTUI E ANTICIPAZIONI									
3.17.01	Rimborsi di anticipazioni passive									
	TOTALE TITOLO III									
	TITOLO IV									
	PARTITE DI GIRO									
	Categoria XXI									
4.21.01	Ritenute erariali	L. 200.000.000		L. 30.000.000	L. 170.000.000	L. 141.115.000	L. 25.337.000	L. 166.452.000		L. 3.548.000
4.21.02	Ritenute previdenziali ed assistenziali	L. 35.000.000			L. 35.000.000	L. 28.193.736	L. 5.066.465	L. 33.260.201		L. 1.739.799
4.21.03	Ritenute diverse									
4.21.04	Trattenute a favore di terzi									
4.21.05	Somme pagate per conto terzi									
	Totale Categoria XXI	L. 235.000.000		L. 30.000.000	L. 205.000.000	L. 169.308.736	L. 30.403.465	L. 199.712.201		L. 5.287.799
	TOTALE TITOLO IV	L. 235.000.000		L. 30.000.000	L. 205.000.000	L. 169.308.736	L. 30.403.465	L. 199.712.201		L. 5.287.799

## XIV LEGISLATURA — DISEGNI DI LEGGE E RELAZIONI — DOCUMENTI

RESIDUO ESERCIZIO	PAGATI	RIMASTI DA PAGARE	TOTALE	VARAZIONI		PREVISIONI DI CASSA	PAGAMENTI	VARAZIONI		TOTALE DEI RESIDUI
				IN ALZAMENTO	IN DIMINUIZIONE			IN ALZAMENTO	IN DIMINUIZIONE	
L. 12.474.520	L. 6.027.750	L. 6.446.770	L. 12.474.520			L. 73.000.000	L. 16.256.150	L. 6.256.150	L. 63.000.000	L. 34.824.070
L. 23.461.000	L. 23.461.000		L. 23.461.000			L. 200.000.000	L. 164.576.000		L. 35.424.000	L. 25.337.000
L. 5.810.797	L. 5.119.225		L. 5.119.225		L. 691.572	L. 35.000.000	L. 33.312.961		L. 1.687.039	L. 5.068.465
L. 6.373.500		L. 6.373.500	L. 6.373.500							L. 6.373.500
L. 35.645.297	L. 28.580.225	L. 6.373.500	L. 34.953.725		L. 691.572	L. 235.000.000	L. 197.888.961		L. 37.111.039	L. 36.776.965
L. 35.645.297	L. 28.580.225	L. 6.373.500	L. 34.953.725		L. 691.572	L. 235.000.000	L. 197.888.961		L. 37.111.039	L. 36.776.965



## XIV LEGISLATURA — DISEGNI DI LEGGE E RELAZIONI — DOCUMENTI

RESIDUI INDO ESERCIZIO	PAGATI	RIMASTI DA PAGARE	TOTALE	VARAZIONI		PREVISIONI DI	PAGAMENTI	VARAZIONI		TOTALE DEI RESIDUI
				IN AUMENTO	IN DIMINUIZIONE			IN AUMENTO	IN DIMINUIZIONE	
L. 401.932.173	L. 227.124.535	L. 175.355.347	L. 402.479.882	L. 547.709		L. 1.304.600.000	L. 1.184.489.824	L. 61.808.935	L. 181.919.111	L. 500.922.257
L. 12.474.520	L. 6.027.750	L. 6.446.770	L. 12.474.520			L. 73.000.000	L. 16.256.150	L. 6.256.150	L. 63.000.000	L. 34.824.070
L. 35.645.297	L. 28.580.225	L. 6.373.500	L. 34.953.725		L. 691.572	L. 235.000.000	L. 197.888.961		L. 37.111.039	L. 36.776.965
L. 450.051.990	L. 261.732.510	L. 188.175.617	L. 449.908.127	L. 547.709	L. 691.572	L. 1.612.600.000	L. 1.398.634.935	L. 68.065.085	L. 282.030.150	L. 572.523.292



**BILANCIO CONSUNTIVO  
DELLA SEZIONE PIEMONTE**











## XIV LEGISLATURA — DISEGNI DI LEGGE E RELAZIONI — DOCUMENTI

CAPITOLO		PREVISIONI INIZIALI	VARIAZIONI		PREVISIONI	SOMME RISCOSE	SOMME DA RISCUOTERE	TOTALE	VARIAZIONI	
CODIFICAZIONE	DENOMINAZIONE		IN ALZAMENTO	IN DIMINUIZIONE	DEFINITIVE			ACCERTATO	IN ALZAMENTO	IN DIMINUIZIONE
	Categoria VIII									
	REDDITI E PROVENTI PATRIMONIALI									
3.08.02	Interessi e premi su titoli a reddito fisso									
3.08.04	Interessi attivi su mutui, depositi e c/c	L. 1.300.000			L. 1.300.000	L. 1.018.000		L. 1.018.000		L. 282.000
	Totale Categoria VIII	L. 1.300.000			L. 1.300.000	L. 1.018.000		L. 1.018.000		L. 282.000
	Categoria IX									
	POSTE CORRETTIVE E COMPENSATIVE DI ENTRATE									
3.09.01	Recuperi e rimborsi diversi									
	Totale categoria IX									
	Categoria X									
	ENTRATE NON CLASSIFICABILI IN ALTRE VOCI									
3.10.01	Entrate eventuali									
	Totale Categoria X									
	TOTALE TITOLO III	L. 1.300.000			L. 1.300.000	L. 1.018.000		L. 1.018.000		L. 282.000
	TOTALE ENTRATE CORRENTI	L. 104.300.000			L. 104.300.000	L. 116.403.000		L. 116.403.000	L. 12.505.000	L. 402.000

## XIV LEGISLATURA - DISEGNI DI LEGGE E RELAZIONI - DOCUMENTI

RESIDUO ESERCIZIO	RISCOSSI	RIMASTI DA RISCIUTERE	TOTALE	VARIAZIONI		PREVISIONI	RISCOSSIONI	VARIAZIONI		TOTALE DEI RESIDUI
				IN AUMENTO	IN DIMINUIZIONE	CASSA		IN AUMENTO	IN DIMINUIZIONE	
						L. 1.300.000	L. 1.018.000		L. 282.000	
						L. 1.300.000	L. 1.018.000		L. 282.000	
						L. 1.300.000	L. 1.018.000		L. 282.000	
						L. 104.300.000	L. 116.403.000	L. 12.505.000	L. 402.000	























## XIV LEGISLATURA — DISEGNI DI LEGGE E RELAZIONI — DOCUMENTI

CAPITOLO		PREVISIONI INIZIALI	VARIAZIONI		PREVISIONI DEFINITIVE	SOMME PAGATE	SOMME DA PAGARE	SOMME	VARIAZIONI	
CODIFICAZIONE	DENOMINAZIONE		IN AUMENTO	IN DIMINUIZIONE				INPEGNATE	IN AUMENTO	IN DIMINUIZIONE
1.04.08	Fitto locali	L. 6.800.000			L. 6.800.000	L. 6.664.000		L. 6.664.000		L. 136.000
1.04.09	Manutenzione, riparazione e adattamento di locali e relativi impianti					L. 5.887.449		L. 5.887.449	L. 5.887.449	
1.04.10	Spese postali e telegrafiche	L. 2.760.000			L. 2.760.000	L. 3.272.000		L. 3.272.000	L. 512.000	
1.04.11	Spese per studi indagini e rilevazioni									
1.04.12	Spese per organizzazione e la partecipazione a convegni, congressi, corsi ecc.	L. 25.000.000			L. 25.000.000	L. 32.700.000		L. 32.700.000	L. 7.700.000	
1.04.14	Manutenzione, noleggio ed esercizio mezzi di trasporto									
1.04.15	Canoni d'acqua									
1.04.16	Spese per l'energia elettrica									
1.04.17	Combustibili ed energia elettrica per riscaldamento e spese per la conduzione degli impianti tecnici									
1.04.18	Oneri e compensi per speciali incarichi	L. 63.000.000			L. 63.000.000	L. 61.619.000		L. 61.619.000		L. 1.381.000
1.04.19	Trasporti e facchinaggi									
1.04.20	Premi di assicurazione									
	Totale Categoria IV	L. 101.300.000			L. 101.300.000	L. 114.456.449		L. 114.456.449	L. 14.703.449	L. 1.517.000























## XIV LEGISLATURA — DISEGNI DI LEGGE E RELAZIONI — DOCUMENTI

CAPITOLO		PREVISIONI INIZIALI	VARIAZIONI		PREVISIONI DEFINITIVE	SOMME PAGATE	SOMME DA PAGARE	SOMME	VARIAZIONI	
CODIFICAZIONE	DENOMINAZIONE		IN ALZAMENTO	IN DIMINUIZIONE				IMPEGNATE	IN ALZAMENTO	IN DIMINUIZIONE
	Riepilogo dei Titoli									
	TITOLO I	L. 101.300.000			L. 101.300.000	L. 118.416.449		L. 118.416.449	L. 15.663.449	L. 1.517.000
	TITOLO II									
	TITOLO IV									
	TOTALE GENERALE	L. 101.300.000			L. 101.300.000	L. 118.416.449		L. 118.416.449	L. 15.663.449	L. 1.517.000

## XIV LEGISLATURA — DISEGNI DI LEGGE E RELAZIONI — DOCUMENTI

RESIDUO ESERCIZIO	PAGATI	RIMASTI DA PAGARE	TOTALE	VARIAZIONI		PREVISIONI DI	PAGAMENTI	VARIAZIONI		TOTALE DEI RESIDUI
				IN AUMENTO	IN DIMINUIZIONE	CASSA		IN AUMENTO	IN DIMINUIZIONE	
						L. 101.300.000	L. 118.416.449	L. 15.633.449	L. 1.517.000	
						L. 101.300.000	L. 118.416.449	L. 15.633.449	L. 1.517.000	



**BILANCIO CONSUNTIVO  
DELLA SEZIONE TOSCANA**



XIV LEGISLATURA — DISEGNI DI LEGGE E RELAZIONI — DOCUMENTI

RESIDUI INIZIO ESERCIZIO	RISCOSSI	RIMASTI DA RISOLVERE	TOTALE	VARIAZIONI		PREVISIONI	RISCOSSIONI	VARIAZIONI		TOTALE DEI RESIDUI
				IN ALZAMENTO	IN DIMINUIZIONE			IN ALZAMENTO	IN DIMINUIZIONE	
						L. 2.000.000	L. 2.600.000	L. 600.000		
						L. 2.000.000	L. 2.600.000	L. 600.000		
						L. 2.000.000	L. 2.600.000	L. 600.000		

## XIV LEGISLATURA — DISEGNI DI LEGGE E RELAZIONI — DOCUMENTI

CAPITOLO		PREVISIONI INIZIALI	VARIAZIONI		PREVISIONI DEFINITIVE	SOMME RISCOSE	SOMME DA RISCOUTERE	TOTALE ACCERTATO	VARIAZIONI	
CODIFICAZIONE	DENOMINAZIONE		IN AUMENTO	IN DIMINUIZIONE					IN AUMENTO	IN DIMINUIZIONE
	Categoria VI									
2.06.01	Trasferimenti Sede Centrale		L. 9.000.000		L. 9.000.000	L. 9.000.000		L. 9.000.000		
2.06.02	Contributi Enti Sostenitori Sezioni	L. 10.000.000			L. 10.000.000	L. 10.000.000		L. 10.000.000		
	Totale Categoria VI	L. 10.000.000	L. 9.000.000		L. 19.000.000	L. 19.000.000		L. 19.000.000		
	TOTALE TITOLO II	L. 10.000.000	L. 9.000.000		L. 19.000.000	L. 19.000.000		L. 19.000.000		
	TITOLO III									
	ALTRE ENTRATE									
	Categoria VII									
	ENTRATE DERIVANTI DALLA VENDITA DI BENI E DALLA PRESTAZIONE DI SERVIZI									
3.07.01	Ricavi dalla vendita di pubblicazioni									
3.07.02	Proventi derivanti dalla prestazione di servizi	L. 500.000		L. 500.000						
3.07.03	Realizzi cessione materiale fuori uso									
	Totale Categoria VII	L. 500.000		L. 500.000						





## XIV LEGISLATURA — DISEGNI DI LEGGE E RELAZIONI — DOCUMENTI

CAPITOLO		PREVISIONI INIZIALI	VARIAZIONI		PREVISIONI	SOMME RISCOSE	SOMME DA RISCOUTERE	TOTALE	VARIAZIONI	
CODIFICAZIONE	DENOMINAZIONE		IN AUMENTO	IN DIMINUIZIONE	DEFINITIVE			ACCERTATO	IN AUMENTO	IN DIMINUIZIONE
	Categoria VIII									
	REDDITI E PROVENTI PATRIMONIALI									
3.08.02	Interessi e premi su titoli a reddito fisso									
3.08.04	Interessi attivi su mutui, depositi e c/c					L. 230.535		L. 230.535	L. 230.535	
	Totale Categoria VIII					L. 230.535		L. 230.535	L. 230.535	
	Categoria IX									
	POSTE CORRETTIVE E COMPENSATIVE DI ENTRATE									
3.09.01	Recuperi e rimborsi diversi									
	Totale categoria IX									
	Categoria X									
	ENTRATE NON CLASSIFICABILI IN ALTRE VOCI									
3.10.01	Entrate eventuali									
	Totale Categoria X									
	TOTALE TITOLO III	L. 500.000		L. 500.000		L. 230.535		L. 230.535	L. 230.535	
	TOTALE ENTRATE CORRENTI	L. 12.500.000	L. 9.000.000	L. 1.900.000	L. 19.600.000	L. 21.830.535	/	L. 21.830.535	L. 2.230.535	/

XIV LEGISLATURA — DISEGNI DI LEGGE E RELAZIONI — DOCUMENTI

RESIDUO ESERCIZIO	RISCOSSI	RIMASTI DA RISCOTTERE	TOTALE	VARIAZIONI		PREVISIONI DI CASSA	RISCOSSIONI	VARIAZIONI		TOTALE DEI RESIDUI
				IN ALIMENTO	IN DIMINUIZIONE			IN ALIMENTO	IN DIMINUIZIONE	
							L. 230.535	L. 230.535		
							L. 230.535	L. 230.535		
							L. 500.000	L. 230.535	L. 230.535	L. 500.000
L. 10.000.000	L. 10.000.000		L. 10.000.000			L. 12.500.000	L. 31.830.535	L. 19.830.535	L. 500.000	















XIV LEGISLATURA — DISEGNI DI LEGGE E RELAZIONI — DOCUMENTI

RESIDUO ESERCIZIO	RISCOSSI	RIMASTI DA RISCOUTERE	TOTALE	VARIAZIONI		PREVISIONI DI	RISCOSSIONI	VARIAZIONI		TOTALE DEI RESIDUI
				IN AUMENTO	IN DIMINUZIONE	CASSA		IN AUMENTO	IN DIMINUZIONE	
						L. 2.000.000	L. 2.600.000	L. 600.000		
L. 10.000.000	L. 10.000.000		L. 10.000.000			L. 10.000.000	L. 29.000.000	L. 19.000.000		
						L. 500.000	L. 230.535	L. 230.535	L. 500.000	
L. 10.000.000	L. 10.000.000		L. 10.000.000			L. 12.500.000	L. 31.830.535	L. 19.830.535	L. 500.000	









## XIV LEGISLATURA — DISEGNI DI LEGGE E RELAZIONI — DOCUMENTI

CAPITOLO		PREVISIONI INIZIALI	VARIAZIONI		PREVISIONI DEFINITIVE	SOMME PAGATE	SOMME DA PAGARE	SOMME	VARIAZIONI	
CODIFICAZIONE	DENOMINAZIONE		IN AUMENTO	IN DIMINUIZIONE				IMPEGNATE	IN AUMENTO	IN DIMINUIZIONE
1.04.08	Fitto locali	L. 8.019.000			L. 8.019.000					L. 8.019.000
1.04.09	Manutenzione, riparazione e adattamento di locali e relativi impianti									
1.04.10	Spese postali e telegrafiche	L. 850.000	L. 1.333.000		L. 2.183.000	L. 3.712.000		L. 3.712.000	L. 1.529.000	
1.04.11	Spese per studi indagini e rilevazioni									
1.04.12	Spese per organizzazione e la partecipazione a convegni, congressi, corsi ecc.		L. 5.069.000		L. 5.069.000	L. 7.158.500		L. 7.158.500	L. 2.089.500	
1.04.14	Manutenzione, noleggio ed esercizio mezzi di trasporto									
1.04.15	Canoni d'acqua									
1.04.16	Spese per energia elettrica									
1.04.17	Combustibili ed energia elettrica per riscaldamento e spese per la conduzione degli impianti tecnici									
1.04.18	Oneri e compensi per speciali incarichi									
1.04.19	Trasporti e facchinaggi	L. 150.000	L. 977.800		L. 1.127.800	L. 812.300		L. 812.300	L. 315.500	
1.04.20	Premi di assicurazione									
Totale Categoria IV		L. 11.019.000	L. 7.729.350	L. 2.000.000	L. 16.748.350	L. 12.237.928		L. 12.237.928	L. 3.824.078	L. 8.334.500

XIV LEGISLATURA — DISEGNI DI LEGGE E RELAZIONI — DOCUMENTI

RESIDUO INDO ESERCIZIO	PAGATI	PASSIVI DA PAGARE	TOTALE	VARIAZIONI		PREVISIONI DI CASSA	PAGAMENTI	VARIAZIONI		TOTALE DEI RESIDUI
				IN ALZAMENTO	IN DIMINUIZIONE			IN ALZAMENTO	IN DIMINUIZIONE	
L. 8.019.000	L. 8.019.000		L. 8.019.000			L. 8.019.000	L. 8.019.000			
						L. 850.000	L. 3.712.000	L. 2.862.000		
							L. 7.158.500	L. 7.158.500		
						L. 150.000	L. 812.300	L. 662.300		
L. 8.019.000	L. 8.019.000		L. 8.019.000			L. 11.019.000	L. 20.256.928	L. 40.682.800	L. 1.444.872	



## XIV LEGISLATURA — DISEGNI DI LEGGE E RELAZIONI — DOCUMENTI

CAPITOLO		PREVISIONI INIZIALI	VARIAZIONI		PREVISIONI DEFINITIVE	SOMME PAGATE	SOMME DA PAGARE	SOMME IMPEGGATE	VARIAZIONI	
CODIFICAZIONE	DENOMINAZIONE		IN AUMENTO	IN DIMINUIZIONE					IN AUMENTO	IN DIMINUIZIONE
	Categoria VI									
	Trasferimenti passivi									
1.06.05	Altri trasferimenti passivi									
	Totale Categoria VI									
	Categoria VII									
	Oneri Finanziari									
1.07.01	Interessi Passivi									
1.07.02	Spese e commissioni bancarie	L. 200.000		L. 200.000						
	Totale Categoria VII	L. 200.000		L. 200.000						
	Categoria VIII									
	Oneri tributari									
1.08.01	Imposte, tasse e tributi vari	L. 200.000		L. 200.000						
	Totale Categoria VIII	L. 200.000		L. 200.000						

















## XIV LEGISLATURA — DISEGNI DI LEGGE E RELAZIONI — DOCUMENTI

CAPITOLO		PREVISIONI INIZIALI	VARIAZIONI		PREVISIONI DEFINITIVE	SOMME PAGATE	SOMME DA PAGARE	SOMME	VARIAZIONI	
GODIFICAZIONE	DENOMINAZIONE		IN AUMENTO	IN DIMINUIZIONE				IMPEGNATE	IN AUMENTO	IN DIMINUIZIONE
	Riepilogo dei Titoli									
	TITOLO I	L. 11.419.000	L. 7.729.350	L. 2.400.000	L. 16.748.350	L. 12.237.928		L. 12.237.928	L. 3.824.078	L. 8.334.500
	TITOLO II									
	TITOLO IV									
	TOTALE GENERALE	L. 11.419.000	L. 7.729.350	L. 2.400.000	L. 16.748.350	L. 12.237.928		L. 12.237.928	L. 3.824.078	L. 8.334.500

## XIV LEGISLATURA — DISEGNI DI LEGGE E RELAZIONI — DOCUMENTI

RESIDUO ESERCIZIO	PAGATI	RIMASTI DA PAGARE	TOTALE	VARIAZIONI		PREVISIONI DI CASSA	PAGAMENTI	VARIAZIONI		TOTALE DEI RESIDUI
				IN AUMENTO	IN DIMINUIZIONE			IN AUMENTO	IN DIMINUIZIONE	
L. 8.019.000	L. 8.019.000		L. 8.019.000			L. 11.419.000	L. 20.256.928	L. 10.682.800	L. 1.844.872	
L. 8.019.000	L. 8.019.000		L. 8.019.000			L. 11.419.000	L. 20.256.928	L. 10.682.800	L. 1.844.872	

**BILANCIO CONSUNTIVO  
DELLA SEZIONE CAMPANIA**









## XIV LEGISLATURA — DISEGNI DI LEGGE E RELAZIONI — DOCUMENTI

CAPITOLO		PREVISIONI INIZIALI	VARIAZIONI		PREVISIONI	SOMME RISCOSE	SOMME DA RISCOUTERE	TOTALE	VARIAZIONI	
CODIFICAZIONE	DENOMINAZIONE		IN AUMENTO	IN DIMINUIZIONE	DEFINITIVE			ACCERTATO	IN AUMENTO	IN DIMINUIZIONE
	Categoria VIII									
	REDDITI E PROVENTI PATRIMONIALI									
3.08.02	Interessi e premi su titoli a reddito fisso		L. 5.000.000		L. 5.000.000	L. 1.846.170		L. 1.846.100		L. 3.153.830
3.08.04	Interessi attivi su mutui, depositi e c/c	L. 3.000.000		L. 1.144.650	L. 1.855.350	L. 1.855.350		L. 1.855.350		
	Totale Categoria VIII	L. 3.000.000	L. 5.000.000	L. 1.144.650	L. 6.855.350	L. 3.701.520		L. 3.701.450		L. 3.153.830
	Categoria IX									
	POSTE CORRETTIVE E COMPENSATIVE DI ENTRATE									
3.09.01	Recuperi e rimborsi diversi	L. 3.000.000		L. 1.000.000	L. 2.000.000	L. 2.453.000		L. 2.453.000	L. 453.000	
	Totale categoria IX	L. 3.000.000		L. 1.000.000	L. 2.000.000	L. 2.453.000		L. 2.453.000	L. 453.000	
	Categoria X									
	ENTRATE NON CLASSIFICABILI IN ALTRE VOCI									
3.10.01	Entrate eventuali									
	Totale Categoria X									
	TOTALE TITOLO III	L. 126.000.000	L. 5.000.000	L. 77.144.650	L. 53.855.350	L. 55.254.520		L. 55.254.450	L. 4.553.000	L. 4.100.000
	TOTALE ENTRATE CORRENTI	L. 141.000.000	L. 75.000.000	L. 80.144.650	L. 130.855.350	L. 125.646.520		L. 125.646.450	L. 4.553.000	L. 10.905.000



XIV LEGISLATURA - DISEGNI DI LEGGE E RELAZIONI - DOCUMENTI

RESIDUI ADO. ESERCIZIO	RISCOSSI	RIMASTI DA RISCOUTERE	TOTALE	VARAZIONI		PREVISIONI DI CASSA	RISCOSSIONI	VARAZIONI		TOTALE DEI RESIDUI
				INNALZAMENTO	IN DIMINUIZIONE			INNALZAMENTO	IN DIMINUIZIONE	
						L. 3.000.000	L. 1.846.100		L. 1.153.900	
							L. 1.855.350	L. 1.855.350		
						L. 3.000.000	L. 3.701.450	L. 1.855.350	L. 1.153.900	
						L. 3.000.000	L. 2.453.000		L. 547.000	
						L. 3.000.000	L. 2.453.000		L. 547.000	
							L. 126.000.000	L. 55.254.450	L. 1.855.350	L. 72.600.900
L. 75.000.000	L. 69.995.000	L. 5.000.000	L. 74.995.000		L. 5.000	L. 141.000.000	L. 195.641.450	L. 141.845.350	L. 99.291.000	L. 5.000.000

## XIV LEGISLATURA — DISEGNI DI LEGGE E RELAZIONI — DOCUMENTI

CAPITOLO CODIFICAZIONE	DENOMINAZIONE	PREVISIONI INIZIALI	VARIAZIONI		PREVISIONI	SOMME RISCOSE	SOMME DA RISOLTERE	TOTALE	VARIAZIONI	
			IN ALZAMENTO	IN DIMINUZIONE	DEFINITE			ACCERTATO	IN ALZAMENTO	IN DIMINUZIONE
	TITOLO IV									
	ENTRATE PER ALIENAZIONE DI BENI PATRIMONIALI E RISCOSSIONE DI CREDITI									
	Categoria XII									
	ALIENAZIONE DI IMMOBILIZZAZIONI TECNICHE									
4.12.01	Alienazioni di immobilizzazioni tecniche									
	Totale Categoria XII									
	Categoria XIII									
	REALIZZI DI VALORI MOBILIARI									
4.13.03	Realizzo di titoli emessi garantiti dallo Stato	L. 90.000.000		L. 60.000.000	L. 30.000.000	L. 90.000.000		L. 90.000.000	L. 60.000.000	
4.13.06	Realizzo di altri titoli di credito									
	Totale Categoria XIII	L. 90.000.000		L. 60.000.000	L. 30.000.000	L. 90.000.000		L. 90.000.000	L. 60.000.000	
	Categoria XIV									
	RISCOSSIONE DI CREDITI									
4.14.01	Prelevamenti di depositi bancari									
4.14.05	Ritiro di depositi a cauzione presso terzi									
4.14.06	Riscossione di crediti diversi									
	Totale Categoria XIV									
	Totale Titolo IV	L. 90.000.000		L. 60.000.000	L. 30.000.000	L. 90.000.000		L. 90.000.000	L. 60.000.000	

XIV LEGISLATURA — DISEGNI DI LEGGE E RELAZIONI — DOCUMENTI

RESIDUO ESERCIZIO	RISCHI	RISCHI DA RISCUOTERE	TOTALE	VARIAZIONI		PREVISIONI DI	RISCOSSIONI	VARIAZIONI		TOTALE DEI RESIDUI
				INALZAMENTO	INDIRIZIONE	CASSA		INALZAMENTO	INDIRIZIONE	
						L. 90.000.000	L. 90.000.000			
						L. 90.000.000	L. 90.000.000			
						L. 90.000.000	L. 90.000.000			





XIV LEGISLATURA — DISEGNI DI LEGGE E RELAZIONI — DOCUMENTI

CAPITOLO		PREVISIONI INIZIALI	VARIAZIONI		PREVISIONI	SOMME RISCOSESSE	SOMME DA RISCOUTERE	TOTALE	VARIAZIONI	
CODIFICAZIONE	DENOMINAZIONE		IN ALZAMENTO	IN DIMINUZIONE	DEFINITIVE			ACCERTATO	IN ALZAMENTO	IN DIMINUZIONE
	RIEPILOGO DEI TITOLI									
	TITOLO I	L. 5.000.000		L. 3.000.000	L. 2.000.000	L. 200.000		L. 200.000		L. 1.800.000
	TITOLO II	L. 10.000.000	L. 70.000.000	L. 5.000.000	L. 75.000.000	L. 70.192.000		L. 70.192.000		L. 5.005.000
	TITOLO III	L. 126.000.000	L. 5.000.000	L. 77.144.650	L. 53.855.350	L. 55.254.520		L. 55.254.450	L. 4.553.000	L. 4.100.000
	TITOLO IV	L. 90.000.000		L. 60.000.000	L. 30.000.000	L. 90.000.000		L. 90.000.000		L. 60.000.000
	TITOLO VII									
	TOTALE GENERALE	L. 231.000.000	L. 75.000.000	L. 145.144.650	L. 160.855.350	L. 215.646.520		L. 215.646.450	L. 4.553.000	L. 70.905.000

XIV LEGISLATURA - DISEGNI DI LEGGE E RELAZIONI - DOCUMENTI

RESIDUI NDO ESERCIZIO	RISCOSSI	RIMASTI DA RISCOUERE	TOTALE	VARIAZIONI		PREVISIONI DI CASSA	RISCOSSIONI	VARIAZIONI		TOTALE DEI RESIDUI
				IN ALZENTO	IN OMBLIONE			IN ALZENTO	IN OMBLIONE	
						L. 5.000.000	L. 200.000		L. 4.800.000	
						L. 10.000.000	L. 140.187.000	L. 139.990.000	L. 9.981.000	L. 5.000.000
L. 75.000.000	L. 69.995.000	L. 5.000.000	L. 74.995.000		L. 5.000	L. 126.000.000	L. 55.254.450	L. 1.855.350	L. 72.600.900	
						L. 90.000.000	L. 90.000.000			
L. 75.000.000	L. 69.995.000	L. 5.000.000	L. 74.995.000		L. 5.000	L. 231.000.000	L. 285.641.450	L. 141.845.350	L. 99.291.000	L. 5.000.000











## XIV LEGISLATURA — DISEGNI DI LEGGE E RELAZIONI — DOCUMENTI

CAPITOLO		PREVISIONI INIZIALI	VARIAZIONI		PREVISIONI DEFINITIVE	SOMME PAGATE	SOMME DA PAGARE	SOMME IMPEGGATE	VARIAZIONI	
CODIFICAZIONE	DENOMINAZIONE		IN AUMENTO	IN DIMINUIZIONE					IN AUMENTO	IN DIMINUIZIONE
1.04.08	Fitto locali	L. 5.000.000		L. 1.500.000	L. 3.500.000					L. 3.500.000
1.04.09	Manutenzione, riparazione e adattamento di locali e relativi impianti	L. 5.500.000			L. 5.500.000	L. 1.145.400		L. 1.145.400		L. 4.354.600
1.04.10	Spese postali e telegrafiche	L. 9.500.000		L. 2.500.000	L. 7.000.000	L. 7.513.875		L. 7.513.875	L. 513.875	
1.04.11	Spese per studi indagini e rilevazioni									
1.04.12	Spese per organizzazione e la partecipazione a convegni, congressi, corsi ecc.	L. 70.000.000		L. 15.000.000	L. 55.000.000	L. 55.128.800		L. 55.128.800	L. 128.800	
1.04.14	Manutenzione, noleggio ed esercizio mezzi di trasporto		L. 2.000.000		L. 2.000.000					L. 2.000.000
1.04.15	Canoni d'acqua	L. 500.000		L. 200.000	L. 300.000					L. 300.000
1.04.16	Spese per l'energia elettrica	L. 2.000.000		L. 600.000	L. 1.400.000	L. 1.381.000		L. 1.381.000		L. 19.000
1.04.17	Combustibili ed energia elettrica per riscaldamento e spese per la conduzione degli impianti tecnici	L. 3.500.000		L. 1.000.000	L. 2.500.000	L. 2.066.400		L. 2.066.400		L. 433.600
1.04.18	Oneri e compensi per speciali incarichi	L. 66.000.000			L. 66.000.000	L. 53.121.636		L. 53.121.636		L. 12.878.364
1.04.19	Trasporti e facchinaggi	L. 2.000.000		L. 2.000.000		L. 651.950		L. 651.950	L. 651.950	
1.04.20	Premi di assicurazione	L. 400.000		L. 29.700	L. 370.300	L. 370.300		L. 370.300		
Totale Categoria IV		L. 179.400.000	L. 2.500.000	L. 31.329.700	L. 150.570.300	L. 124.158.063		L. 124.158.063	L. 1.294.625	L. 27.706.862

## XIV LEGISLATURA - DISEGNI DI LEGGE E RELAZIONI - DOCUMENTI

RESIDUO ESERCIZIO	PAGATI	RIMASTI DA PAGARE	TOTALE	VARIAZIONI		PREVISIONI DI CASSA	PAGAMENTI	VARIAZIONI		TOTALE DEI PESCHI
				IN AUMENTO	IN DIMINUIZIONE			IN AUMENTO	IN DIMINUIZIONE	
						L. 5.000.000			L. 5.000.000	
						L. 5.500.000	L. 1.145.400		L. 4.354.600	
						L. 9.500.000	L. 7.513.875		L. 1.986.125	
						L. 70.000.000	L. 55.128.800		L. 14.871.200	
						L. 500.000			L. 500.000	
						L. 2.000.000	L. 1.381.000		L. 619.000	
						L. 3.500.000	L. 2.066.400		L. 1.433.600	
						L. 66.000.000	L. 53.121.636		L. 12.878.364	
						L. 2.000.000	L. 651.950		L. 1.348.050	
						L. 400.000	L. 370.300		L. 29.700	
						L. 179.400.000	L. 124.158.063		L. 55.271.937	











## XIV LEGISLATURA — DISEGNI DI LEGGE E RELAZIONI — DOCUMENTI

CAPITOLO		PREVISIONI INDOU	VARAZIONI		PREVISIONI DEFINITIVE	SOMME PAGATE	SOMME DA PAGARE	SOMME	VARAZIONI	
CODIFICAZIONE	DENOMINAZIONE		IN AUMENTO	IN DIMINUIZIONE				IMPEGNATE	IN AUMENTO	IN DIMINUIZIONE
TITOLO II										
SPESE IN CONTO CAPITALE										
Categoria XII										
Acquisizione di immobilizzazioni tecniche										
2.12.01	Acquisti di impianti, attrezzature e macch.									
2.12.02	Ripristini, trasformazioni e manutenzione straordinaria impianti attrezzature e macch.									
2.12.03	Acquisti di automezzi									
2.12.05	Acquisti di mobili e macchine d'ufficio	L. 1.000.000	L. 4.000.000		L. 5.000.000	L. 13.034.674		L. 13.034.674	L. 8.034.674	
Totale Categoria XII		L. 1.000.000	L. 4.000.000		L. 5.000.000	L. 13.034.674		L. 13.034.674	L. 8.034.674	
Categoria XIII										
Partecipazione ed acquisto di valori mobiliari										
2.13.03	Acquisti titoli emessi o garantiti dallo Stato	L. 90.000.000		L. 90.000.000		L. 50.000.000		L. 50.000.000	L. 50.000.000	
Totale Categoria XIII		L. 90.000.000		L. 90.000.000		L. 50.000.000		L. 50.000.000	L. 50.000.000	







## XIV LEGISLATURA — DISEGNI DI LEGGE E RELAZIONI — DOCUMENTI

CAPITOLO		PREVISIONI INIZIALI	VARIAZIONI		PREVISIONI DEFINITIVE	SOMME PAGATE	SOMME DA PAGARE	SOMME	VARIAZIONI	
CODIFICAZIONE	DENOMINAZIONE		IN AUMENTO	IN DIMINUIZIONE				IMPEGNATE	IN AUMENTO	IN DIMINUIZIONE
	Riepilogo dei Titoli									
	TITOLO I	L. 180.000.000	L. 2.500.000	L. 31.579.700	L. 150.920.300	L. 125.639.403		L. 125.639.403	L. 2.425.895	L. 27.706.862
	TITOLO II	L. 91.000.000	L. 4.000.000	L. 90.000.000	L. 5.000.000	L. 63.034.674		L. 63.034.674	L. 58.034.674	
	TITOLO IV									
	TOTALE GENERALE	L. 271.000.000	L. 6.500.000	L. 121.579.700	L. 155.920.300	L. 188.674.077		L. 188.674.077	L. 60.460.569	L. 27.706.862

## XIV LEGISLATURA — DISEGNI DI LEGGE E RELAZIONI — DOCUMENTI

RESIDUO ESERCIZIO	PAGATI	RIMASTI DA PAGARE	TOTALE	VARIAZIONI		PAGAMENTI		VARIAZIONI		TOTALE DEI RESIDUI
				IN ALZAMENTO	IN DIMINUIZIONE	CASSA	ALTRA FONTE	IN ALZAMENTO	IN DIMINUIZIONE	
						L. 180.000.000	L. 125.639.333	L. 1.126.470	L. 55.517.137	
						L. 91.000.000	L. 63.034.674	L. 12.034.674	L. 40.000.000	
						L. 271.000.000	L. 188.674.007	L. 13.161.144	L. 95.517.137	





SOCIETÀ ITALIANA PER L'ORGANIZZAZIONE  
INTERNAZIONALE (SIOI)

---

# BILANCIO D'ESERCIZIO 1998



## RELAZIONE DEL PRESIDENTE



*Società Italiana*  
*per la*  
*Organizzazione Internazionale*

**RELAZIONE DELL'UFFICIO DI PRESIDENZA AL BILANCIO CONSUNTIVO 1998**

**REDATTO AI SENSI DEL D.P.R. 696 DEL 18 DICEMBRE 1979**

Il Bilancio consuntivo per l'anno 1998 della SIOI si compone dei seguenti documenti: Situazione finanziaria, Situazione Patrimoniale, Tabella dell'Avanzo o Disavanzo di Amministrazione e Conto Economico. Esso è stato redatto adottando lo schema previsto dal D.P.R. 696/79 ed è basato sui Bilanci inviati dalle Sezioni periferiche e sulla gestione finanziaria della Sede Centrale.

Il suddetto schema di Bilancio prevede l'elaborazione dei bilanci consuntivi per ciascuna Sezione e per la Sede raggruppando poi i dati in un Bilancio consolidato.

I risultati finali di bilancio evidenziano un disavanzo di amministrazione di Lire 362.566.050 ed un avanzo economico di Lire 24.537.669.

Tali risultati evidenziano un lieve recupero rispetto all'esercizio 1997 e sono suscettibili di ulteriori miglioramenti nel corso del 1999. Infatti si è preferito inserire nella contabilità del 1999 il contributo straordinario di 600.000.000 erogato dal Ministero degli Affari Esteri in quanto nell'esercizio in esame non si avevano agli atti, nonostante il decreto di concessione fosse del 1998, documenti cartacei certi che giustificassero il suo inserimento nella contabilità del 1998.

Più in dettaglio, le diverse voci di bilancio sono state iscritte secondo le seguenti modalità.

**-SITUAZIONE FINANZIARIA**

Quote annuali soci: riguardano le quote sociali incassate nel corso del 1998.

Trasferimenti da parte dello Stato: è stata iscritta la voce relativa al contributo annuale erogato dal Ministero degli Affari Esteri in base alla Legge n. 948/82, mentre nella voce sottostante è iscritto il capitolo relativo al contributo straordinario di 13.000.000 per la

realizzazione di una ricerca sul partenariato Euro Mediterraneo.

**Trasferimenti dalle Regioni:** si tratta dei contributi che riceve annualmente la Sezione Campania.

**Contributi Enti sostenitori:** questa voce riguarda i contributi degli Enti sostenitori incassati nel 1998 dalla Sezione Piemonte.

**Rapporti in convenzione con altri Enti:** riguarda l'erogazione di contributi finalizzati alla realizzazione dei corsi per la preparazione al concorso per la carriera diplomatica a seguito di convenzioni stipulate dalla sede e dalla sezione Campania con l'Istituto Diplomatico del MAE, per una convenzione firmata con la Presidenza del Consiglio dei Ministri — Dipartimento della Funzione Pubblica — per la realizzazione di un programma PASS e per una convenzione firmata con il Ministero degli Affari Esteri per l'organizzazione di un convegno, svoltosi nel dicembre 1998 a Roma, sulla Celebrazione del 50 Anniversario della Dichiarazione dei Diritti Umani. Analoga Convenzione è stata firmata anche per il 1999 per un convegno svoltosi a maggio a Palermo.

**Ricavi dalla vendita di pubblicazioni:** riguarda essenzialmente la vendita della Rivista della Società "La Comunità Internazionale".

**Proventi derivanti dalla prestazione di servizi:** trattasi delle altre attività cosiddette istituzionali ossia dei corsi di formazione e delle ricerche e documentazioni. Infatti oltre ai corsi "istituzionali" si sono nuovamente svolti i corsi finanziati dalla Commissione Europea per documentalisti ed è stato nuovamente organizzato il corso per diplomatici maltesi in collaborazione con la Mediterranean Academy of Diplomatic Studies di Malta. E' stato inoltre organizzato, per conto dell'Associazione Generale Cooperative Italiane di Bari, uno stage per "Esperto in Relazioni Internazionali".

**Interessi e premi su titoli e su depositi di c/c:** riguarda l'incasso per interessi su titoli e su conti correnti bancari e postali.

**Recuperi e rimborsi diversi:** si tratta di una voce residuale di modesta entità che accoglie partite non classificabili in altre voci.

**Realizzo di valori mobiliari:** si tratta dei titoli della Sezione Campania.

**Partite di giro:** si tratta di entrate ed uscite della medesima entità per ritenute IRPEF su stipendi e collaborazioni, per ritenute previdenziali a carico dei dipendenti e per ritenute sindacali dei dipendenti iscritti.

**Spese per gli Organi dell'Ente:** riguarda i rimborsi per gli organi collegiali di amministrazione per viaggi e trasferte e indennità e rimborsi e compensi per i componenti del Collegio dei Revisori dei Conti.

**Oneri per il personale in attività di servizio:** si tratta del costo del personale suddiviso in stipendi, oneri sociali e buoni pasto che la Società corrisponde mensilmente.

**Acquisto di libri, riviste, giornali ed altre pubblicazioni:** riguarda essenzialmente gli abbonamenti annuali che la Società effettua per l'aggiornamento delle proprie biblioteche.

**Spese per acquisto di materiali di consumo ecc.:** sono le spese per cancelleria e spese di tipografia.

**Manutenzione, riparazione e adattamento di locali e relativi impianti:** si tratta essenzialmente delle manutenzioni sulle macchine fotocopiatrici, per l'assistenza tecnica sui computer e per le manutenzioni ordinarie ai locali.

**Spese postali e telegrafiche:** riguarda le spese per invii attraverso il servizio postale nazionale e per spese e canoni telefonici.

**Spese per studi indagini e rilevazioni:** in questo capitolo è contemplata la spesa per la Rivista della Società.

**Spese per l'organizzazione e la partecipazione a convegni, corsi ecc.:** si tratta dei costi inerenti all'attività istituzionale già trattata nelle entrate.

**Manutenzione, noleggio ed esercizio mezzi di trasporto:** riguarda la manutenzione e l'uso del ciclomotore di proprietà della Società e l'uso di altri mezzi per trasporti vari.

**Canoni d'acqua e spese per l'energia elettrica:** queste due voci contemplano i costi previsti per le relative forniture idriche ed elettriche.

**Combustibili per riscaldamento:** e' riportato il costo della fornitura di calore per l'anno in questione.

**Oneri e compensi per speciali incarichi:** si tratta del costo dei collaboratori fissi della Sede e delle Sezioni della SIOI.

**Premi di assicurazione:** si tratta dei premi corrisposti alla varie compagnie di assicurazione per la copertura dei vari rischi.

**Altri trasferimenti passivi:** riguardano essenzialmente il servizio di vigilanza notturna della Sede e l'iscrizione alla WFUNA.

**Oneri finanziari:** sono gli interessi passivi e le spese bancarie pagate nel corso del 1998.

**Imposte tasse e tributi vari:** la posta include il carico fiscale per: imposte di registro, tasse per lo smaltimento dei rifiuti solidi urbani, ecc..

**Poste correttive e compensative di entrate correnti:** si tratta di sopravvenienze e rimborsi di quote dei partecipanti ai corsi che si sono ritirati o hanno rinunciato.

**Acquisti di mobili e macchine d'ufficio:** e' la spesa relativa all'acquisto di beni durevoli effettuata nel corso del 1998.



**Partite di giro:** si veda quanto detto nella stessa voce delle entrate.

**La Situazione Patrimoniale** evidenzia le consistenze patrimoniali attive e passive alla fine del 1998. Nel dettaglio si evidenziano i seguenti capitoli:

**Disponibilità liquide:** constano di contanti, saldi di c/c bancario e di c/c postale.

**Residui attivi:** si tratta dei crediti che la Società vanta essenzialmente nei confronti di Stato ed enti pubblici.

**Titoli:** riguardano i BOT della Sezione Campania.

**Immobilizzazioni tecniche:** si tratta del valore dei beni posseduti dalla Società valutati al costo di acquisto, diminuito, anno per anno, in base al logorio fisico ed all'obsolescenza tecnologica. La diminuzione di valore viene registrata tramite l'iscrizione tra le passività di apposito Fondo di Ammortamento.

**Debiti di Tesoreria:** evidenzia lo scoperto di conto corrente della Sede Centrale al 31 dicembre.

**Residui passivi:** riguardano i debiti che la SIOI ha nei confronti di Stato, fornitori, docenti ecc.

**Fondi di accantonamento:** esprimono le passività a tutto il 31.12.98 nei confronti dei dipendenti e per la copertura di rischi futuri non ancora certi alla data di riferimento del bilancio d'esercizio.

**Fondo Ammortamento mobili e macchine:** risulta commentato alla voce dell'attivo a cui si riferisce.

Il Conto economico evidenzia un risultato finale di avanzo di lire 24.537.669. Anche il conto economico è stato redatto sulla base dei dati esposti nel rendiconto finanziario a cui sono stati aggiunti i componenti che non danno luogo a movimenti finanziari quali l'ammortamento dei beni e l'accantonamento delle indennità di fine rapporto del personale

dipendente.

**La tabella dimostrativa dell'avanzo o disavanzo di amministrazione al termine del 1998** evidenzia come nel corso del 1998 si sia raggiunto un minor disavanzo di Lire 362.566.050 rispetto al 1997 grazie ad una gestione improntata su una politica di rigore, cui va aggiunto una politica di incremento delle risorse proprie.

**RELAZIONE  
DEL COLLEGIO DEI REVISORI DEI CONTI**



## 28° VERBALE DEL COLLEGIO DEI REVISORI DEI CONTI RIUNTOSI IN DATA 28.05.1999

Il giorno 28 del mese di maggio 1999 alle ore 15.00 nella sede sociale della SIOI in Roma, si è riunito il collegio dei revisori dei conti nelle persone della dott.ssa Maria Rosaria Conte - presidente -, del dr. Tammaro Maiello e del dr. Paolo Lisi - membri effettivi -, per procedere all'esame del bilancio di previsione per l'esercizio 1999 ed al conto consuntivo per l'esercizio 1998.

Presenza il rag. Adriano Ficarelli, funzionario amministrativo dell'Ente.

Il bilancio di previsione per il 1999 si compone di singoli stati di previsione per le entrate e per le uscite -relative alla Sede centrale ed alle varie Sezioni dell'Istituto, ovvero: Torino, Firenze e Napoli - e di un bilancio consolidato.

Esso è stato redatto secondo lo schema previsto dal DPR n. 696/79.

Il predetto documento contabile presenta:

- un avanzo di competenza di Lire 544.227.326;
- un disavanzo di amministrazione presunto al 31.12.1998 di Lire 193.502.674;
- un avanzo economico di Lire 709.730.000.

Preliminarmente si deve osservare che:

- l'avanzo di competenza previsto è dovuto alla deliberazione di concessione di un contributo straordinario di lire 600.000.000 e ciò attua anche un trascinamento in avanti degli avanzi di amministrazione ed economico.
- l'avanzo economico è influenzato, oltre che dal previsto contributo straordinario, anche dalla diminuita previsione degli interessi passivi e dall'aumento del numero delle convenzioni stipulate con enti statali.

In merito all'elaborato di che trattasi, si evidenzia che le maggiori poste delle entrate afferiscono al contributo ministeriale, per la sede di Roma, pari a Lire 800.000.000 e alle quote degli enti sostenitori per le altre sedi, principalmente relative a Torino, pari a Lire 114.000.000.

Nelle spese, le maggiori poste sono rappresentate da:

- costo del personale, per la sede di Roma, (mentre le altre sedi si avvalgono di collaborazioni esterne) pari a lire 472.000.000, con un incremento, rispetto all'esercizio 1998, di lire 88.000.000 dovuto agli aggiustamenti contrattuali ed all'ampliamento degli organici;
- alle spese per l'organizzazione e la realizzazione dei corsi per lire 413.300.000.
- alle spese per interessi passivi pari a lire 60.000.000 limitatamente alla sede centrale.

In merito a tale ultima posta essa scaturisce dal costante scoperto bancario dovuto, in massima parte, al ritardo con cui il contributo ministeriale viene corrisposto ed alla esiguità delle entrate proprie, tali da poter incidere in minima parte sul bilancio stesso.

In particolare si pongono in evidenza le poste della sede centrale che rappresentano più dell'80% di bilancio.

Tutto ciò rappresentato ed in considerazione della situazione non florida in cui versa l'Ente si raccomanda di eliminare o almeno ridurre fortemente tutte le spese discrezionali.

Con le considerazioni su esposte si esprime parere favorevole all'approvazione del bilancio di previsione per l'esercizio 1999.

Successivamente il collegio passa all'esame del conto consuntivo 1998.

Il consuntivo dell'esercizio 1998 risulta redatto in conformità alle disposizioni del DPR 696/79: si compone di un bilancio consolidato in cui sono riassunti i dati contabili delle Sezioni di Torino, Napoli e Firenze - quest'ultima è praticamente inattiva - e di un elaborato finanziario specifico della Sede centrale.

Limitatamente ai dati contabili relativi alle predette Sezioni, essi non sono stati preventivamente verificati da parte del Collegio dei Revisori ai quali non è stato possibile recarsi presso le Sezioni più rappresentative.

Passando ad esaminare l'attività espletata dalla SIOI nel corso del 1998, è stato accertato che la Società ha organizzato e svolto nove corsi complessivi di formazione professionale: per pubblici funzionari, di preparazione di giovani alla carriera diplomatica e alle funzioni internazionali, per gli operatori comunitari.

Oltre a tali corsi la SIOI ha organizzato vari convegni nella città di Roma, di cui uno a dicembre sul 50° Anniversario della Dichiarazione dei Diritti dell'Uomo. A ciò va aggiunto che la SIOI ha, come per il passato, tenuto conferenze volte al perseguimento della preparazione di pubblici funzionari, così come ha provveduto alla pubblicazione della rivista "La Comunità Internazionale".

L'elaborato in esame presenta i seguenti risultati contabili:

- un avanzo finanziario di competenza di lire 16.037.330;
- un avanzo economico di lire 24.537.669;
- un disavanzo di amministrazione di lire 362.566.050;
- un deficit patrimoniale di lire 537.761.536 con una differenza rispetto all'esercizio 1997 di lire 24.537.669 che coincide con il predetto avanzo economico.

Le entrate sono state accertate in Lire 2.281.632.613 con un incremento rispetto al passato esercizio del 20% circa. Peraltro le cifre più indicative sono costituite dalle entrate proprie dell'Ente per lire 154.946.700 (quote sociali, contributi enti sostenitori, ecc.), dalle entrate per attività istituzionali pari a Lire 848.980.825 (corsi di formazione, convegni e conferenze), mentre il contributo statale è risultato pari a milioni 800.000.000 così stabilito dalla nuova tabella ministeriale per il triennio 1998/2000.

In particolare si evidenzia che i contributi degli enti sostenitori, pari a lire 117.000.000, provengono esclusivamente dalla Sezione della SIOI di Torino; che i ricavi per la vendita delle pubblicazioni pari a lire 9.709.722 appaiono del tutto esigue; che gli interessi attivi sui c/c bancari provengono anch'essi dalle sedi di Torino e Napoli.

Le uscite sono impegnate per lire 2.265.595.283 con un incremento rispetto al passato esercizio del 20% circa. Le cifre più indicative sono date dai debiti verso fornitori per lire 56.758.835 (nel 1997 sono state di lire 149.971.644); dai debiti per attività istituzionale pari a lire 441.917.168; da debiti verso l'Istituto Cassire pari a Lire 252.053.658 (nel passato esercizio lire 798.243.890) e da debiti verso lo Stato (ritenute erariali e previdenziali) pari a Lire 106.833.222.

In merito alle uscite dell'Ente si rileva quanto segue:

- La somma di lire 58.359.965 per spese postali e telefoniche si riferisce soprattutto a queste ultime. Tale spesa, che nel 1997 è stata di lire 63.476.075, appare eccessiva, ma va detto che l'Ente ha adottato idonee iniziative per il suo contenimento.
- L'importo di lire 282.186.722 si riferisce agli emolumenti corrisposti al Direttore Generale fino ad agosto 98, al Redattore Capo, al Direttore Amministrativo ed ai collaboratori delle Sezioni di Torino e Napoli. A tal proposito deve nuovamente ribadire quanto più volte rilevato, circa le collaborazioni esterne, soprattutto per i collaboratori che di fatto svolgono attività continuativa all'interno della SIOI e per taluni anche con ruoli di responsabilità. A tal fine si invitano nuovamente gli organi responsabili ad attivarsi per definire la posizione giuridica dei suddetti collaboratori.

Tutto ciò premesso, i revisori ritengono di dover ribadire le seguenti considerazioni e raccomandazioni:

- anche nell'esercizio in esame, i dati finali riportati nel documento contabile sono influenzati dalle attività e passività delle Sezioni della SIOI iscritte nel predetto conto consuntivo; in realtà sia la sede centrale che le sedi periferiche continuano ad avere vita gestionale e finanziaria del tutto autonoma e svincolate tra loro di modo che, se pur il conto consuntivo si presenta come un tutto unitario in tale elaborato, non rispecchia la reale situazione di fatto della SIOI;
- la gestione dell'Ente dovrà essere improntata a rigorosi criteri di economicità tenuto conto del notevole aggravio finanziario costituito dagli interessi passivi che l'Ente sostiene per la nota mancanza di liquidità.

Alle ore 19.30 si chiude la seduta.

Letto e sottoscritto.

Il Presidente

Maria Teresa Deuk

I Componenti

Manfredi  
Paolo Dini



## BILANCIO CONSUNTIVO



XIV LEGISLATURA — DISEGNI DI LEGGE E RELAZIONI — DOCUMENTI

ESERCIZIO	RISCOSSI	RAMANTI DA RISCUOTERE	TOTALE	VARIAZIONI		PREVISIONI DI CASSA	RISCOSSIONI	VARIAZIONI		TOTALE DEI RESIDUI
				IN AUMENTO	IN DIMINUIZIONE			IN AUMENTO	IN DIMINUIZIONE	
						L. 46.500.000	L. 37.946.700		L. 11.453.300	
						L. 46.500.000	L. 37.946.700		L. 11.453.300	
						L. 46.500.000	L. 37.946.700		L. 11.453.300	
..	496.000.000	L. 496.000.000	L. 496.000.000			L. 814.000.000	L. 1.296.000.000	L. 600.000.000		L. 13.000.000
..	-	L. -	L. -			L. 600.000.000	L. 1.296.000.000	L. 600.000.000		L. 13.000.000
L.	496.000.000	L. 496.000.000	L. 496.000.000			L. 1.414.000.000				
..	5.000.000		L. 5.000.000	L. 5.000.000	L. 10.000.000	L. 5.000.000			L. 5.000.000	
L.	5.000.000		L. 5.000.000	L. 5.000.000	L. 10.000.000	L. 5.000.000			L. 5.000.000	

## XIV LEGISLATURA — DISEGNI DI LEGGE E RELAZIONI — DOCUMENTI

CODIFICAZIONE	CAPITOLO DENOMINAZIONE	PREVISIONI INIZIALI	VARIAZIONI		PREVISIONI DEFINITIVE	SOMME RISCOSE	SOMME DA RISCOUTERE	TOTALE ACCERTATO	VARIAZIONI	
			IN AUMENTO	IN DIMINUIZIONE					IN AUMENTO	IN DIMINUIZIONE
	Categoria VI									
2.06.01	Contributi Enti Sostenitori	L. 102.000.000	L. 35.300.000		L. 137.300.000	L. 117.000.000		L. 117.000.000		L. 20.300.000
2.06.02	Rapporti in convenzione con altri Enti	L. 145.000.000	L. 156.000.000		L. 301.000.000	L. 191.822.449	L. 151.436.451	L. 343.258.900		L. 42.258.900
	Totale Categoria VI	L. 247.000.000	L. 191.300.000		L. 438.300.000	L. 308.822.444	L. 151.436.451	L. 460.258.900		L. 42.258.900 L. 20.300.000
	TOTALE TITOLO II	L. 953.000.000	L. 909.300.000	L. 5.000.000	L. 1.257.300.000	L. 1.113.822.449	L. 164.436.451	L. 1.278.258.900		L. 42.258.900 L. 21.300.000
	TITOLO III ALTRE ENTRATE									
	Categoria VII									
	ENTRATE DERIVANTI DALLA VENDI- TA DI BENI E DALLA PRESTAZIONE DI SERVIZI									
3.07.01	Ricavi dalla vendita di pubblicazioni	L. 11.000.000		L. 1.000.000	L. 10.000.000	L. 9.709.722		L. 9.709.722		L. 290.278
3.07.02	Proventi derivanti dalla prestazione di servizi	L. 655.000.000		L. 162.800.000	L. 492.200.000	L. 463.270.925	L. 42.451.000	L. 505.721.925		L. 13.521.925
3.07.03	Realizzi cessione materiale fuori uso									
	Totale Categoria VII	L. 666.000.000		L. 163.800.000	L. 502.200.000	L. 472.980.647	L. 42.451.000	L. 515.431.647		L. 13.521.925 L. 290.278

## XIV LEGISLATURA — DISEGNI DI LEGGE E RELAZIONI — DOCUMENTI

RESIDUI INIZIO ESERCIZIO	RISCOSSI	RIMASTI DA RISCOUTERE	TOTALE	VARIAZIONI		PREVISIONI DI CASSA	RISCOSSIONI	VARIAZIONI		TOTALE DEI RESIDUI
				IN AUMENTO	IN DIMINUIZIONE			IN AUMENTO	IN DIMINUIZIONE	
						L. 124.000.000	L. 117.000.000	L. 15.000.000		
						L. 207.000.000	L. 191.822.449	L. 46.822.449		L. 151.436.451
						L. 331.000.000	L. 308.822.449	L. 61.822.449		L. 151.436.451
L. 501.000.000	L. 496.000.000	L. -	L. 501.000.000		L. 5.000.000	L. 1.741.000.000	L. 1.609.822.449	L. 661.822.449	L. 5.000.000	L. 164.436.451
L. 2.663.300		L. 2.663.300	L. 2.663.300			L. 10.000.000	L. 9.709.722		L. 1.290.278	L. 2.663.300
L. 312.004.092	L. 175.322.750	L. 136.681.342	L. 312.004.092			L. 463.000.000	L. 638.593.675	L. 23.593.675		L. 179.132.342
L. 314.667.392	L. 175.322.750	L. 139.344.642	L. 314.667.392			L. 473.000.000	L. 648.303.397	L. 23.593.675	L. 1.290.278	L. 181.795.642

## XIV LEGISLATURA — DISEGNI DI LEGGE E RELAZIONI — DOCUMENTI

CAPITOLO		PREVISIONI INIZIALI	VARIAZIONI		PREVISIONI DEFINITIVE	SOMME RISCOSE	SOMME DA RISCOUTERE	TOTALE ACCERTATO	VARIAZIONI	
CODIFICAZIONE	DENOMINAZIONE		IN AUMENTO	IN DIMINUZIONE					IN AUMENTO	IN DIMINUZIONE
	Categoria VIII									
	REDDITI E PROVENTI PATRIMONIALI									
3.08.02	Interessi e premi su titoli a reddito fisso				L. 2.091.357		L. 2.091.357	L. 2.091.357		
3.08.04	Interessi attivi su mutui, depositi e c/c	L. 3.150.000	L. 594.650	L. 2.555.350	L. 594.614		L. 594.614		L. 1.960.736	
	Totale Categoria VIII	L. 3.150.000	L. 594.650	L. 2.555.350	L. 2.685.971		L. 2.685.971	L. 2.091.357	L. 1.960.736	
	Categoria IX									
	POSTE CORRETTIVE E COMPENSATIVE DI ENTRATE									
3.09.01	Recuperi e rimborsi diversi	L. 18.000.000	L. 17.470.000	L. 530.000	L. 530.000		L. 530.000			
	Totale categoria IX	L. 18.000.000	L. 17.470.000	L. 530.000	L. 530.000		L. 530.000			
	Categoria X									
	ENTRATE NON CLASSIFICABILI IN ALTRE VOCI									
3.10.01	Entrate eventuali	L. 5.000.000	L. 5.000.000				L. -			
	Totale Categoria X	L. 5.000.000	L. 5.000.000				L. -			
	TOTALE TITOLO III	L. 692.150.000	L. 186.864.650	L. 505.285.350	L. 476.196.618	L. 42.451.000	L. 518.647.618	L. 15.613.282	L. 2.251.014	
	TOTALE ENTRATE CORRENTI	L. 1.694.550.000	L. 909.300.000	L. 202.464.650	L. 1.801.385.350	L. 1.627.965.767	L. 206.887.451	L. 1.834.853.218	L. 57.872.182	L. 24.404.314

## XIV LEGISLATURA - DISEGNI DI LEGGE E RELAZIONI - DOCUMENTI

RESIDUI INIZIO ESERCIZIO	RISCOSSI	RIMASTI DA RISCOUTERE	TOTALE	VARIAZIONI		PREVISIONI DI CASSA	RISCOSSIONI	VARIAZIONI		TOTALE DEI RESIDUI
				IN AUMENTO	IN DIMINUZIONE			IN AUMENTO	IN DIMINUZIONE	
							L. 2.091.357	L. 2.091.357		
						L. 2.700.000	L. 594.614		L. 2.555.386	
						L. 2.700.000	L. 2.685.971	L. 2.091.357	L. 2.555.386	
L. 14.547.123	L. -	L. 14.547.123	L. 14.547.123			L. 530.000	L. 530.000		L. 17.470.000	L. 14.547.123
L. 14.547.123	L. -	L. 14.547.123	L. 14.547.123			L. 530.000	L. 530.000		L. 17.470.000	L. 14.547.123
L. 714.000	L. -	L. 714.000	L. 714.000			L. -	L. -		L. 5.000.000	L. 714.000
L. 714.000	L. -	L. 714.000	L. 714.000			L. -	L. -		L. 5.000.000	L. 714.000
L. 329.928.515	L. 175.322.750	L. 154.605.765	L. 329.928.515			L. 476.230.000	L. 651.519.368	L. 25.685.032	L. 26.315.664	L. 197.056.765
L. 830.928.515	L. 671.322.750	L. 154.605.765	L. 830.928.515		L. 5.000.000	L. 2.277.730.000	L. 2.299.288.517	L. 687.507.481	L. 42.768.964	L. 361.493.216

## XIV LEGISLATURA — DISEGNI DI LEGGE E RELAZIONI — DOCUMENTI

CAPITOLO		PREVISIONI INIZIALI	VARIAZIONI		PREVISIONI DEFINITIVE	SOMME RISCOSE	SOMME DA RISCOUTERE	TOTALE ACCERTATO	VARIAZIONI	
CODIFICAZIONE	DENOMINAZIONE		IN AUMENTO	IN DIMINUIZIONE					IN AUMENTO	IN DIMINUIZIONE
TITOLO IV										
ENTRATE PER ALIENAZIONE DI BENI PATRIMONIALI E RISCOSSIONE DI CREDITI										
Categoria XII										
ALIENAZIONE DI IMMOBILIZZAZIONI TECNICHE										
4.12.01	Alienazioni di immobilizzazioni tecniche									
Totale Categoria XII										
Categoria XIII										
REALIZZI DI VALORI MOBILIARI										
4.13.03	Realizzo di titoli emessi garantiti dallo Stato	L. 60.000.000	L. 60.000.000			L. 50.000.000		L. 50.000.000	L. 50.000.000	
4.13.06	Realizzo di altri titoli di credito									
Totale Categoria XIII										
Categoria XIV										
RISCOSSIONE DI CREDITI										
4.14.01	Anticipazioni bancarie					L. 200.000.000		L. 200.000.000	L. 200.000.000	
4.14.05	Ritiro di depositi a cauzione presso terzi									
4.14.06	Riscossione di crediti diversi									
Totale Categoria XIV										
Totale Titolo IV										
		L. 60.000.000	L. 60.000.000			L. 250.000.000		L. 250.000.000	L. 250.000.000	











## XIV LEGISLATURA - DISEGNI DI LEGGE E RELAZIONI - DOCUMENTI

PARTE II SPESE - CONSOLIDATO									
CAPITOLO		PREVISIONI INIZIALI	VARIAZIONI		PREVISIONI DEFINITIVE	SOMME PAGATE	SOMME DA PAGARE	SOMME	VARIAZIONI
CODIFICAZIONE	DENOMINAZIONE		IN AUMENTO	IN DIMINUIZIONE				IMPEGNATE	IN AUMENTO IN DIMINUIZIONE
TITOLO I									
SPESE CORRENTI									
Categoria I									
Spese per gli Organi dell'Ente									
1.01.02	Compensi, indennità e rimborsi ai componenti gli organi collegiali di am.m.ne	L. 4.600.000	L. 1.689.000		L. 6.289.000	L. 5.232.500		L. 5.232.500	L. 1.056.500
1.01.03	Compensi, indennità e rimborsi ai componenti il collegio dei revisori	L. 13.000.000			L. 13.000.000	L. 13.754.998		L. 13.754.998	L. 754.998
Totale Categoria I		L. 17.600.000	L. 1.689.000		L. 19.289.000	L. 18.987.498	L. -	L. 18.987.498	L. 754.998 L. 1.056.500
Categoria II									
Oneri per il personale di attività di servizio									
1.02.01	Stipendi ed altri assegni fissi al personale	L. 265.000.000		L. 25.000.000	L. 240.000.000	L. 282.217.395		L. 282.217.395	L. 42.217.395
1.02.02	Compensi per lavoro straordinario					L. -		L. -	
1.02.03	Indennità e rimborso spese trasporto per missioni all'interno					L. -		L. -	





XIV LEGISLATURA - DISEGNI DI LEGGE E RELAZIONI - DOCUMENTI

RESIDUI INIZIO ESERCIZIO	PAGATI	RIMASTI DA PAGARE	TOTALE	VARIAZIONI IN DIMINUZIONE		PREVISIONI DI CASSA	PAGAMENTI		VARIAZIONI IN DIMINUZIONE		TOTALE DEI RESIDUI
				IN AUMENTO	IN DIMINUZIONE		IN AUMENTO	IN DIMINUZIONE	IN AUMENTO	IN DIMINUZIONE	
L. 20.713.535	L. 20.713.535		L. 20.713.535			L. 2.000.000	L. 3.392.500	L. 1.392.500			L. 11.721.733
L. 1.984.320	L. 1.329.144	L. 655.176	L. 1.984.320			L. 20.000.000	L. 19.285.036	L. 714.964			L. 7.653.616
L. 22.697.855	L. 22.042.679	L. 655.176	L. 22.697.855			L. 472.000.000	L. 461.466.266	L. 25.181.220	L. 714.964		L. 19.375.349
L. 6.678.992		L. 6.678.992	L. 6.678.992			L. 18.500.000	L. 8.961.381	L. 4.338.619			L. 13.711.103
L. 23.805.688	L. 25.203.594		L. 25.203.594	L. 1.397.906		L. 28.249.000	L. 57.465.187	L. 30.665.187			L. 18.995.433





## XIV LEGISLATURA - DISEGNI DI LEGGE E RELAZIONI - DOCUMENTI

RESIDUI/INIZIO ESERCIZIO	PAGATI	RIMASTI DA PAGARE	TOTALE	VARIAZIONI		PREVISIONI DI CASSA	PAGAMENTI	VARIAZIONI		TOTALE DEFRESIDUI
				IN AUMENTO	IN DIMINUIZIONE			IN AUMENTO	IN DIMINUIZIONE	
						L. 10.792.000	L. 6.792.000		L. 7.408.000	
L. 26.599.801	L. 22.003.869	L. 4.595.932	L. 26.599.801			L. 103.000.000	L. 79.062.249	L. 20.937.751		L. 22.789.369
L. 397.068		L. 397.068	L. 397.068			L. 53.400.000	L. 50.821.965	L. 5.178.035		L. 7.935.068
L. 30.000.000	L. 30.000.000		L. 30.000.000			L. 40.000.000	L. 61.263.920	L. 21.263.920		L. 20.000.000
L. 287.835.047	L. 120.845.395	L. 166.989.652	L. 287.835.047			L. 373.300.000	L. 436.775.734	L. 76.775.734		L. 311.387.652
							L. 31.649.177	L. 31.649.177		L. 25.977.780
L. 119.000		L. 119.000	L. 119.000			L. 3.000.000	L. 1.701.200	L. 1.298.800		L. 119.000
L. 569.000	L. 569.000		L. 569.000			L. 3.000.000	L. 2.198.000	L. 302.000		L. 345.000
L. 1.066.000	L. 1.066.000		L. 1.066.000			L. 14.000.000	L. 13.187.500	L. 187.500		
L. 15.388.270	L. 13.658.677	L. 1.729.593	L. 15.388.270			L. 21.000.000	L. 37.217.149	L. 13.717.149		L. 6.329.593
						L. 212.408.000	L. 276.452.322	L. 23.452.322		L. 5.734.400
						L. 19.000.000	L. 2.250.200		L. 13.849.800	
						L. 7.900.000	L. 14.292.306	L. 10.392.306		
L. 392.458.866	L. 213.346.535	L. 180.510.237	L. 393.856.772	L. 1.397.906		L. 907.549.000	L. 1.080.090.290	L. 208.103.295	L. 53.313.005	L. 433.324.398

## XIV LEGISLATURA - DISEGNI DI LEGGE E RELAZIONI - DOCUMENTI

CAPITOLO		PREVISIONI INIZIALI	VARIAZIONI		PREVISIONI DEFINITIVE	SOMME PAGATE	SOMME DA PAGARE	SOMME IMPEGNATE	VARIAZIONI	
CODIFICAZIONE	DENOMINAZIONE		IN AUMENTO	IN DIMINUIZIONE					IN AUMENTO	IN DIMINUIZIONE
	Categoria VI									
	Trasferimenti passivi									
1.06.05	Altri trasferimenti passivi	L. 15.800.000	L. 5.850.000	L. 21.650.000	L. 15.440.889	L. 2.880.000	L. 18.320.889			L. 3.329.111
	Totale Categoria VI	L. 15.800.000	L. 5.850.000	L. 21.650.000	L. 15.440.889	L. 2.880.000	L. 18.320.889			L. 3.329.111
	Categoria VII									
	Oneri Finanziari									
1.07.01	Interessi Passivi	L. 100.000.000		L. 100.000.000	L. 83.683.380	L. 30.431.450	L. 114.114.830			L. 14.114.830
1.07.02	Spese e commissioni bancarie	L. 1.600.000	L. 250.000	L. 1.350.000	L. 897.851		L. 897.851			L. 452.149
	Totale Categoria VII	L. 101.600.000	L. 250.000	L. 101.350.000	L. 84.581.231	L. 30.431.450	L. 115.012.681			L. 14.114.830 L. 452.149
	Categoria VIII									
	Oneri tributari									
1.08.01	Imposte, tasse e tributi vari	L. 23.000.000	L. 5.000.000	L. 18.000.000	L. 926.000	L. 15.000.000	L. 15.926.000			L. 2.074.000
	Totale Categoria VIII	L. 23.000.000	L. 5.000.000	L. 18.000.000	L. 926.000	L. 15.000.000	L. 15.926.000			L. 2.074.000

## XIV LEGISLATURA - DISEGNI DI LEGGE E RELAZIONI - DOCUMENTI

RESIDUI INIZIO ESERCIZIO	PAGATI	RIMASTI DA PAGARE	TOTALE		VARIAZIONI IN DIMINUIZIONE		PREVISIONI DI CASSA		PAGAMENTI		VARIAZIONI IN DIMINUIZIONE		TOTALE DEI RESIDUI
			IN AUMENTO	IN DIMINUIZIONE	IN AUMENTO	IN DIMINUIZIONE	IN AUMENTO	IN DIMINUIZIONE	IN AUMENTO	IN DIMINUIZIONE			
L. 6.272.787	L.	- L. 6.272.787	L. 6.272.787					L. 11.000.000	L. 15.440.889		L. 359.111		L. 9.152.787
L. 6.272.787	L.	- L. 6.272.787	L. 6.272.787					L. 11.000.000	L. 15.440.889		L. 359.111		L. 9.152.787
L. 32.210.442	L. 32.210.442	- L.	L. 32.210.442					L. 60.000.000	L. 115.893.822		L. 15.893.822		L. 30.431.450
								L. 1.600.000	L. 897.851		L. 702.149		
L. 32.210.442	L. 32.210.442	- L.	L. 32.210.442					L. 61.600.000	L. 116.791.673		L. 15.893.822		L. 30.431.450
L. 39.590.222	L.	- L. 39.590.222	L. 39.590.222					L. 18.000.000	L. 926.000		L. 22.074.000		L. 54.590.222
L. 39.590.222	L.	- L. 39.590.222	L. 39.590.222					L. 18.000.000	L. 926.000		L. 22.074.000		L. 54.590.222



XIV LEGISLATURA - DISEGNI DI LEGGE E RELAZIONI - DOCUMENTI

RESIDUI INIZIO ESERCIZIO	PAGATI	RIMASTI DA PAGARE	TOTALE	VARIAZIONI		PREVISIONI DI CASSA	PAGAMENTI	VARIAZIONI		TOTALE DEBITORI
				IN AUMENTO	IN DIMINUIZIONE			IN AUMENTO	IN DIMINUIZIONE	
L. -	L. -	L. -	L. -			L. 1.000.000	L. 3.000.000	L. 2.000.000		
							L. 4.200.000	L. 4.200.000		
						L. 1.000.000	L. 7.200.000	L. 6.200.000		
L. 2.266.648	L. -	L. 2.266.648	L. 2.266.648							L. 2.266.648
L. 2.266.648	L. -	L. 2.266.648	L. 2.266.648							L. 2.266.648
L. 500.922.257	L. 273.025.093	L. 229.295.070	L. 502.320.163	L. 1.397.906		L. 1.488.000.000	L. 1.706.328.043	L. 262.191.272	L. 77.163.229	L. 549.140.854

## XIV LEGISLATURA - DISEGNI DI LEGGE E RELAZIONI - DOCUMENTI

CODIFICAZIONE	CAPITOLO DENOMINAZIONE	PREVISIONI INIZIALI	VARIAZIONI		PREVISIONI DEFINITIVE	SOMME PAGATE	SOMME DA PAGARE	SOMME IMPEGNATE	VARIAZIONI	
			IN AUMENTO	IN DIMINUIZIONE					IN AUMENTO	IN DIMINUIZIONE
	TITOLO II									
	SPESE IN CONTO CAPITALE									
	Categoria XII									
	Acquisizione di immobilizzazioni tecniche									
2.12.01	Acquisti di impianti, attrezzature e macch.									
2.12.02	Ripristini, trasformazioni e manutenzione straordinaria impianti attrezzature e macch.									
2.12.03	Acquisti di automezzi									
2.12.05	Acquisti di mobili e macchine d'ufficio	L. 30.000.000	L. 5.100.000		L. 35.100.000	L. 52.640.320	L. 3.026.834	L. 55.667.154	L. 20.567.154	
	Totale Categoria XII	L. 30.000.000	L. 5.100.000		L. 35.100.000	L. 52.640.320	L. 3.026.834	L. 55.667.154	L. 20.567.154	
	Categoria XIII									
	Partecipazione ed acquisto di valori mobiliari									
2.13.03	Acquisti titoli emessi o garantiti dallo Stato					L. 60.000.000		L. 60.000.000	L. 60.000.000	
	Totale Categoria XIII					L. 60.000.000		L. 60.000.000	L. 60.000.000	
	Categoria XIV									
	Concessione di crediti ed anticipazioni									
2.14.01	Versamenti in deposito									
2.14.06	Depositi a cauzione									
	Totale Categoria XIV									
	Categoria XV									
2.15.01	Indennità anzianità e similari al personale cessato dal servizio	L. 55.000.000		L. 55.000.000		L. -	L. -	L. -		
	Totale Categoria XV	L. 55.000.000		L. 55.000.000		L. -	L. -	L. -		

XIV LEGISLATURA — DISEGNI DI LEGGE E RELAZIONI — DOCUMENTI

RESIDUI INIZIO ESERCIZIO	PAGATI	RMASITI DA PAGARE	TOTALE	VARIAZIONI		PREVISIONI DI CASSA	PAGAMENTI	VARIAZIONI		TOTALE DEI RESIDUI
				IN AUMENTO	IN DIMINUZIONE			IN AUMENTO	IN DIMINUZIONE	
L. 34.824.070	L. 28.377.300	L. 6.446.770	L. 34.824.070			L. 40.000.000	L. 81.017.620	L. 51.017.620		L. 9.473.604
L. 34.824.070	L. 28.377.300	L. 6.446.770	L. 34.824.070			L. 40.000.000	L. 81.017.620	L. 51.017.620		L. 9.473.604
						L. 53.000.000	L. -		L. 55.000.000	
						L. 53.000.000	L. -		L. 55.000.000	



## XIV LEGISLATURA - DISEGNI DI LEGGE E RELAZIONI - DOCUMENTI

CODIFICAZIONE	CAPITOLO DENOMINAZIONE	PREVISIONI INIZIALI	VARIAZIONI		PREVISIONI DEFINITIVE	SOMME PAGATE	SOMME DA PAGARE	SOMME IMPEGNATE	VARIAZIONI	
			RI ALZAMENTO	IN DIMINUIZIONE					RI ALZAMENTO	IN DIMINUIZIONE
	TOTALE TITOLO II	L. 85.000.000	L. 5.100.000	L. 55.000.000	L. 35.100.000	L. 112.640.320	L. 3.026.834	L. 115.667.154	L. 80.567.154	
	TITOLO III									
	ESTINZIONE DI MUTUI E ANTICIPAZIONI									
3.17.01	Rimborsi di anticipazioni passive					L. 200.000.000		L. 200.000.000	L. 200.000.000	
	TOTALE TITOLO III					L. 200.000.000		L. 200.000.000	L. 200.000.000	
	TITOLO IV									
	PARTITE DI GIRO									
	Categoria XXI									
4.21.01	Ritenute erariali	L. 180.000.000		L. 24.000.000	L. 156.000.000	L. 130.337.000	L. 36.249.000	L. 166.586.000	L. 10.586.000	
4.21.02	Ritenute previdenziali ed assistenziali	L. 40.000.000		L. 8.000.000	L. 32.000.000	L. 25.921.128	L. 4.272.267	L. 30.193.395	L. 1.806.605	
4.21.03	Ritenute diverse									
4.21.04	Trattenute a favore di terzi									
4.21.05	Somme pagate per conto terzi									
	Totale Categoria XXI	L. 220.000.000		L. 32.000.000	L. 188.000.000	L. 156.258.128	L. 40.521.267	L. 196.779.395	L. 10.586.000	L. 1.806.605
	TOTALE TITOLO IV	L. 220.000.000		L. 32.000.000	L. 188.000.000	L. 156.258.128	L. 40.521.267	L. 196.779.395	L. 10.586.000	L. 1.806.605

## XIV LEGISLATURA - DISEGNI DI LEGGE E RELAZIONI - DOCUMENTI

RESIDUI RINVIATI ESERCIZIO	PAGATI	RIMASTI DA PAGARE	TOTALE	VARIAZIONI		PREVISIONI DI CASSA	PAGAMENTI	VARIAZIONI		TOTALE DEI RESIDUI
				IN AUMENTO	IN DIMINUIZIONE			IN AUMENTO	IN DIMINUIZIONE	
L. 34.824.070	L. 28.377.300	L. 6.446.770	L. 34.824.070			L. 93.000.000	L. 141.017.620	L. 111.017.620	L. 55.000.000	L. 9.473.604
							L. 200.000.000	L. 200.000.000	L. 200.000.000	
							L. 200.000.000	L. 200.000.000		
L. 25.337.000	L. 25.337.000		L. 25.337.000			L. 160.000.000	L. 155.674.000	L. 24.326.000	L. 36.249.000	
L. 5.066.465	L. 5.066.465		L. 5.066.465			L. 40.000.000	L. 30.987.593	L. 9.012.407	L. 4.272.267	
L. 6.373.500		L. 6.373.500	L. 6.373.500							L. 6.373.500
L. 36.776.965	L. 30.403.465	L. 6.373.500	L. 36.776.965			L. 200.000.000	L. 186.661.593	L. 33.338.407	L. 46.894.767	
L. 36.776.965	L. 30.403.465	L. 6.373.500	L. 36.776.965			L. 200.000.000	L. 186.661.593	L. 33.338.407	L. 46.894.767	

## XIV LEGISLATURA — DISEGNI DI LEGGE E RELAZIONI — DOCUMENTI

CAPITOLO CODIFICAZIONE	PREVISIONI INIZIALI DENOMINAZIONE	VARIAZIONI		PREVISIONI DEFINITIVE	SOMME PAGATE	SOMME DA PAGARE	SOMME IMPEGNATE	VARIAZIONI	
		IN AUMENTO	IN DIMINUIZIONE					IN AUMENTO	IN DIMINUIZIONE
	Riepilogo dei Titoli								
	TITOLO I	L. 1.577.800.000	L. 167.323.550 L. 157.541.000	L. 1.587.582.550	L. 1.433.302.950	L. 319.845.784	L. 1.753.148.734	L. 222.576.295	L. 57.010.111
	TITOLO II	L. 85.000.000	L. 5.100.000 L. 55.000.000	L. 35.100.000	L. 112.640.320	L. 3.026.834	L. 115.667.154	L. 80.567.154	
	TITOLO III	L. -			L. 200.000.000		L. 200.000.000	L. 200.000.000	
	TITOLO IV	L. 220.000.000	L. 32.000.000	L. 188.000.000	L. 156.258.128	L. 40.521.267	L. 196.779.395	L. 10.586.000	L. 1.806.605
	TOTALE GENERALE	L. 1.882.800.000	L. 172.423.550 L. 244.541.000	L. 1.810.682.550	L. 1.902.201.398	L. 363.393.885	L. 2.265.595.283	L. 513.729.449	L. 58.816.716

## XIV LEGISLATURA — DISEGNI DI LEGGE E RELAZIONI — DOCUMENTI

RESIDUI INIZIO ESERCIZIO	PAGATI	RMASATI DA PAGARE	TOTALE	VARIAZIONI		PREVISIONI DI CASSA	PAGAMENTI	VARIAZIONI		TOTALE DEI RESIDUI
				IN AUMENTO	IN DIMINUZIONE			IN AUMENTO	IN DIMINUZIONE	
L. 500.922.257	L. 273.025.093	L. 229.295.070	L. 502.320.163	L. 1.397.906		L. 1.488.000.000	L. 1.706.328.043	L. 262.191.272	L. 77.163.229	L. 549.140.854
L. 34.824.070	L. 28.377.300	L. 6.446.770	L. 34.824.070			L. 93.000.000	L. 141.017.620	L. 111.017.620	L. 55.000.000	L. 9.473.604
							L. 200.000.000	L. 200.000.000		
L. 36.776.965	L. 30.403.465	L. 6.373.500	L. 36.776.965			L. 200.000.000	L. 186.661.593	L. 33.338.407		L. 46.894.767
L. 572.523.292	L. 331.805.858	L. 242.115.340	L. 573.921.198	L. 1.397.906		L. 1.781.000.000	L. 2.234.007.256	L. 573.208.892	L. 165.501.636	L. 605.509.225

## XIV LEGISLATURA — DISEGNI DI LEGGE E RELAZIONI — DOCUMENTI

SITUAZIONE PATRIMONIALE AL 31.12.1998									
ATTIVITA'	CONSISTENZE		DIFFERENZE		PASSIVITA'	CONSISTENZE		DIFFERENZE	
	al 01.01.1998	al 31.12.1998	in aumento	in diminuzione		al 01.01.1998	al 31.12.1998	in aumento	in diminuzione
<u>Disponibilita' liquide</u>					<u>Debiti di Tesoreria</u>				
Cassa Sede	1.000	-		1.000	Scoperti di conto corr.	798.243.890	252.053.658		546.190.232
Cassa Sezione Piemonte	606.140	195.000		411.140	Scoperti di c/c Toscana	-	-		-
Cassa Sezione Lombardia	-	-		-	Totale debiti di tesoreria	798.243.890	252.053.658		546.190.232
Cassa Sezione Toscana	-	190.700	190.700	-	<u>Residui passivi</u>				
Cassa Sezione Campania	4.105.460	8.289.518	4.184.058	-	Debiti v. so lo Stato	90.707.222	106.833.222	16.126.000	-
Banca di Roma Ist. Cassiere	-	-		-	Debiti v. so fornitori	149.971.644	56.758.835		93.212.809
Ist. S. Paolo di Torino	4.256.901	13.432.762	9.175.861	-	Debiti diversi	331.844.426	441.917.168	110.072.742	-
Cassa Risparmio Torino	30.999.907	31.365.108	365.201	-	Totale residui passivi	572.523.292	605.509.225	126.198.742	93.212.809
Cariolo Mi	7.860.961	7.860.961		-	<u>Fondi di accantonamenti</u>				
Cassa Risparmio Firenze	11.343.072	2.466.922		8.876.150	vari				
Banco di Napoli	106.144.413	69.300.533		36.843.880	Fondo liquidazione inden				
Conto corrente postale sede	71.595	71.595		-	nita' anzianita' personale	273.098.915	303.740.493	30.641.578	-
Conto corrente post. Piemonte	1.991.226	150.000		1.841.226	F.do imposte e tasse				
Conto corrente post. Lombardia	-	-		-	F.di acc.to vari	44.300.000	44.300.000		
Conto corrente post. Toscana	252.518	180.518		72.000	Totale F.di accantona-				
Totale disponibilita' liquide	167.633.193	133.503.617	13.915.820	48.045.396	menti vari	317.398.915	348.040.493	30.641.578	-
<u>Residui attivi</u>					<u>Poste rettificative</u>				
Crediti verso lo Stato	542.537.123	178.983.574	-	363.553.549	dell'attivo				
Crediti verso acquirenti ecc.	283.391.392	181.795.642	-	101.595.750	F.do ammortamento				
Crediti diversi	5.000.000	714.000	-	4.286.000	mobili e macch. d'ufficio	387.858.662	407.985.993	20.127.331	-
Totale Residui attivi	830.928.515	361.493.216	-	469.435.299	Totale poste rettificative				
<u>Investimenti mobiliari</u>					dell'attivo	387.858.662	407.985.993	20.127.331	-
Titoli emessi dallo Stato	50.000.000	60.000.000	10.000.000	-					
Totale investimenti mobiliari	50.000.000	60.000.000	10.000.000	-					
<u>Immobilizzazioni Tecniche</u>									
Mobili e macchine d'ufficio	465.163.846	520.831.000	55.667.154	-					
Totale mobili e macchine ufficio	465.163.846	520.831.000	55.667.154	-					
<b>TOTALE ATTIVITA'</b>	<b>1.513.725.554</b>	<b>1.075.827.833</b>	<b>79.582.974</b>	<b>517.480.695</b>	<b>TOTALE PASSIVITA'</b>	<b>2.076.024.759</b>	<b>1.613.589.369</b>	<b>176.967.651</b>	<b>639.403.041</b>

## XIV LEGISLATURA — DISEGNI DI LEGGE E RELAZIONI — DOCUMENTI

ATTIVITA'	CONSISTENZE		DIFFERENZE		PASSIVITA'	CONSISTENZE		DIFFERENZE	
	al 01.01.1998	al 31.12.1998	in aumento	in diminuzione		al 01.01.1998	al 31.12.1998	in aumento	in diminuzione
Riporto	1.513.725.554	1.075.827.833			Riporto	2.076.024.759	1.613.589.369		
Deficit patrimoniale	562.299.205	537.761.536		24.537.669	Patrimonio netto				
Disavanzo economico esercizi precedenti	-	-			Avanzo economico es. precedenti	-	-	-	-
Disavanzo economico dell'esercizio	-	-	-		Avanzo economico dell'esercizio		-	-	-
Totale deficit patrimoniale	-	-	-		Totale Patrimonio netto	-	-	-	-
Totale a pareggio	2.076.024.759	1.613.589.369	79.582.974	542.018.364	Totale a pareggio	2.076.024.759	1.613.589.369	176.967.651	639.403.041

CONTO ECONOMICO DELL'ESERCIZIO 1998			
PARTE PRIMA			
ENTRATE E SPESE FINANZIARIE CORRENTI			
	Importo		Importo
TITOLO I		TITOLO I	
ENTRATE CONTRIBUTIVE		SPESE CORRENTI	
Cat. 1 - Aliquote contributive, ecc.	L. 37.946.700	Cat. 1 - Spese per gli organi dell'Ente	L. 18.987.498
TITOLO II		Cat. 2 - Oneri per il personale in attivita' di servizio	L. 458.143.750
ENTRATE DERIVANTI DA TRASFERIMENTI CORRENTI		Cat. 4 - Spese per l'acquisto di beni di consumo e servizi	L. 1.119.557.916
Cat. 3 - Trasferimenti dallo Stato	L. 813.000.000	Cat. 6 - Trasferimenti passivi	L. 18.320.889
Cat. 4 - Trasferimenti dalle regioni	L. 5.000.000	Cat. 7 - Oneri finanziari	L. 115.012.681
Cat. 5 - Trasferimenti dai comuni e dalle province		Cat. 8 - Oneri tributari	L. 15.926.000
Cat. 6 - Altri trasferimenti	L. 460.258.900	Cat. 9 - Poste correttive e compensative di entrate correnti	L. 7.200.000
TITOLO III		Cat. 10 - Spese non classificabili in altre voci	L. -
ALTRE ENTRATE			
Cat. 7 - Entrate derivanti dalla vendita, ecc.	L. 515.431.647		
Cat. 8 - Redditi e proventi patrimoniali	L. 2.685.971		
Cat. 9 - Poste correttive e compensative, ecc.	L. 530.000		
Cat. 10 - Entrate non classificabili	L. -		
TOTALE PARTE PRIMA	L. 1.834.853.218	TOTALE PARTE PRIMA	L. 1.753.148.734

PARTE SECONDA			
COMPONENTI CHE NON DANNO LUOGO A MOVIMENTI FINANZIARI			
	Importo		Importo
A) Entrate accertate in precedenti esercizi di pertinenza dell'esercizio:		D) Ammortamenti e deperimenti:	
		Impianti attrezzature e macchinari	
Redditi e proventi patrimoniali	L. -	Automezzi, mobili e macchine	L. 20.127.331
Vendite di pubblicazioni	L. -	F) Accantonamenti per oneri presunti di competenza:	
D) Variazioni patrimoniali straordinarie:		Imposte e tasse da regolare	
Sopravvenienze attive	L. -	G) Quota dell'esercizio per l'adeguamento del fondo indennita' anzianita' personale	L. 30.641.578
Insussitenze passive	L. -	H) Variazioni patrimoniali straordinarie:	
E) Spese impegnate di competenza di successivi esercizi		Sopravvenienze passive	L. 1.397.906
		Insussitenze attive	L. 5.000.000
		I) Entrate accertate nell'esercizio di pertinenza di successivi esercizi	
TOTALE PARTE SECONDA	L. -	TOTALE PARTE SECONDA	L. 57.166.815
TOTALE GENERALE	L. 1.834.853.218	TOTALE GENERALE	L. 1.810.315.549
DISAVANZO ECONOMICO	L. -	AVANZO ECONOMICO	L. 24.537.669
TOTALE A PAREGGIO	L. 1.834.853.218	TOTALE A PAREGGIO	L. 1.834.853.218



## SITUAZIONE AMMINISTRATIVA AL 31.12.1998

Consistenza della cassa al 01.01.98			-L. 630.610.697
piu' Riscossioni			
	in c/competenza	L. 2.074.745.162	
	in c/residui	L. 671.322.750	
meno Pagamenti			L. 2.746.067.912
	in c/competenza	L. 1.902.201.398	
	in c/residui	L. 331.805.858	
			L. 2.234.007.256
Consistenza della cassa al 31.12.98			-L. 118.550.041
piu'			
RESIDUI ATTIVI			
	esercizi precedenti	L. 154.605.765	
	dell'esercizio	L. 206.887.451	
			L. 361.493.216
meno			
RESIDUI PASSIVI			
	esercizi precedenti	L. 242.115.340	
	dell'esercizio	L. 363.393.885	
			-L. 605.509.225
Avanzo/Disavanzo di Amministrazione alla fine dell'esercizio			-L. 362.566.050





## XIV LEGISLATURA — DISEGNI DI LEGGE E RELAZIONI — DOCUMENTI

CAPITOLO		PREVISIONI INIZIALI	VARIAZIONI		PREVISIONI	SOMME RISCOSE	SOMME DA RISCOUETERE	TOTALE	VARIAZIONI	
CODIFICAZIONE	DENOMINAZIONE		IN ALZAMENTO	IN DIMINUIZIONE	DEFINITIVE			ACCERTATO	IN ALZAMENTO	IN DIMINUIZIONE
Categoria VI										
2.06.01	Contributi Eni Sostenitori	L. 5.000.000		L. 5.000.000	L. -					L. 0
2.06.02	Rapporti in convenzione con altri Enti	L. 75.000.000	L. 156.000.000		L. 231.000.000	L. 121.827.449	L. 151.436.451	L. 273.263.900	L. 42.263.900	
Totale Categoria VI		L. 80.000.000	L. 156.000.000	L. 5.000.000	L. 231.000.000	L. 121.827.449	L. 151.436.451	L. 273.263.900	L. 42.263.900	
TOTALE TITOLO II		L. 776.000.000	L. 874.000.000	L. 5.000.000	L. 1.045.000.000	L. 921.827.449	L. 164.436.451	L. 1.086.263.900	L. 42.263.900	L. 1.000.000
TITOLO III										
ALTRE ENTRATE										
Categoria VII										
ENTRATE DERIVANTI DALLA VENDITA DI BENI E DALLA PRESTAZIONE DI SERVIZI										
3.07.01	Ricavi della vendita di pubblicazioni	L. 11.000.000		L. 1.000.000	L. 10.000.000	L. 9.709.722		L. 9.709.722		L. 290.278
3.07.02	Proventi derivanti dalla prestazione di servizi	L. 605.000.000		L. 160.000.000	L. 445.000.000	L. 411.724.275	L. 42.451.000	L. 454.175.275	L. 9.175.275	
3.07.03	Realizzi cessione materiale fuori uso									
Totale Categoria VII		L. 616.000.000		L. 161.000.000	L. 455.000.000	L. 421.433.997	L. 42.451.000	L. 463.884.997	L. 9.175.275	L. 290.278
Categoria VIII										

## XIV LEGISLATURA - DISEGNI DI LEGGE E RELAZIONI - DOCUMENTI

RESIDUI INDO ESERCIZIO	RISCOSSI	RIMASTI DA RISCUTIRE	TOTALE	VARIAZIONI		PREVISIONI DI CASSA	RISCOSSIONI	VARIAZIONI		TOTALE DEI RESIDUI
				IN ALZAMENTO	IN DIMINUIZIONE			IN ALZAMENTO	IN DIMINUIZIONE	
						L. 5.000.000			L. 5.000.000	
						L. 75.000.000	L. 121.827.449	L. 46.827.449		L. 151.436.451
						L. 80.000.000	L. 121.827.449	L. 46.827.449	L. 5.000.000	L. 151.436.451
L. 496.000.000	L. 496.000.000	L. -	L. 496.000.000			L. 776.000.000	L. 1.417.827.449	L. 646.827.449	L. 5.000.000	L. 164.436.451
L. 2.663.300		L. 2.663.300	L. 2.663.300			L. 11.000.000	L. 9.709.722		L. 1.290.278	L. 2.663.300
L. 312.004.092	L. 175.322.750	L. 136.681.342	L. 312.004.092			L. 565.000.000	L. 587.047.025	L. 22.047.025		L. 179.132.342
L. 314.667.392	L. 175.322.750	L. 139.344.642	L. 314.667.392			L. 576.000.000	L. 596.756.747	L. 22.047.025	L. 1.290.278	L. 181.795.642

## XIV LEGISLATURA — DISEGNI DI LEGGE E RELAZIONI — DOCUMENTI

CAPITOLO		PREVISIONI INIZIALI	VARIAZIONI		PREVISIONI	SOMME RISCOSE	SOMME DA RISCOUERE	TOTALE	VARIAZIONI	
CODIFICAZIONE	DENOMINAZIONE		IN AUMENTO	IN DIMINUIZIONE	DEFINITIVE			ACCERTATO	IN AUMENTO	IN DIMINUIZIONE
REDDITI E PROVENTI PATRIMONIALI										
3.08.02	Interessi e premi su titoli a reddito fisso	L. -								
3.08.04	Interessi attivi su mutui, depositi e c/c	L. 250.000		L. 50.000	L. 200.000	L. -		L. -		L. 200.000
Totale Categoria VII		L. 250.000		L. 50.000	L. 200.000	L. -	L. -	L. -		L. 200.000
Categoria IX										
POSTE CORRETTIVE E COMPENSATIVE DI ENTRATE										
3.09.01	Recuperi e rimborsi diversi	L. 15.000.000		L. 14.470.000	L. 530.000	L. 530.000		L. 530.000	L. 0	
Totale categoria IX		L. 15.000.000		L. 14.470.000	L. 530.000	L. 530.000	L. -	L. 530.000	L. 0	
Categoria X										
ENTRATE NON CLASSIFICABILI IN ALTRE VOCI										
3.10.01	Entrate eventuali	L. 5.000.000		L. 5.000.000	L. -	L. -		L. -		L. 0
Totale Categoria X		L. 5.000.000		L. 5.000.000	L. -	L. -	L. -	L. -		L. 0
TOTALE TITOLO III		L. 636.250.000	L. 180.520.000	L. 455.730.000	L. 421.963.997	L. 42.451.000	L. 464.414.997	L. 9.175.275	L. 490.278	
TOTALE ENTRATE CORRENTI		L. 1.438.250.000	L. 874.000.000	L. 190.520.000	L. 1.521.730.000	L. 1.364.338.146	L. 206.887.451	L. 1.571.225.597	L. 51.439.175	L. 1.943.578

XIV LEGISLATURA — DISEGNI DI LEGGE E RELAZIONI — DOCUMENTI

RESIDUI ADO ESECIZIO	RISCOSSI	RIMASTI DA RISCUOTERE	TOTALE	VARIAZIONI		PREVISIONI DI CASSA	RISCOSSIONI	VARIAZIONI		TOTALE DEI RESIDUI
				IN ALZAMENTO	IN DIMINUIZIOE			IN ALZAMENTO	IN DIMINUIZIOE	
						L. 250.000			L. 250.000	
						L. 250.000			L. 250.000	
L. 14.547.123	L. -	L. 14.547.123	L. 14.547.123			L. 15.000.000	L. 530.000		L. 14.470.000	L. 14.547.123
L. 14.547.123	L. -	L. 14.547.123	L. 14.547.123			L. 15.000.000	L. 530.000		L. 14.470.000	L. 14.547.123
L. 714.000	L. -	L. 714.000	L. 714.000			L. 5.000.000			L. 5.000.000	L. 714.000
L. 714.000	L. -	L. 714.000	L. 714.000			L. 5.000.000			L. 5.000.000	L. 714.000
L. 329.928.515	L. 175.322.750	L. 154.605.765	L. 329.928.515			L. 596.250.000	L. 597.286.747	L. 22.047.025	L. 21.010.278	L. 197.056.765
L. 825.928.515	L. 671.322.750	L. 154.605.765	L. 825.928.515			L. 1.398.250.000	L. 2.015.114.196	L. 668.874.474	L. 31.463.578	L. 361.493.216

## XIV LEGISLATURA — DISEGNI DI LEGGE E RELAZIONI — DOCUMENTI

TITOLO IV							
ENTRATE PER ALIENAZIONE DI BENI PATRIMONIALI E RISCOSSIONE DI CREDITI							
Categoria XII							
ALIENAZIONE DI IMMOBILIZZAZIONI TECNICHE							
4.12.01	Alienazioni di immobilizzazioni tecniche						
Totale Categoria XII							
Categoria XIII							
REALIZZI DI VALORI MOBILIARI							
4.13.03	Realizzo di titoli emessi garantiti dallo Stato						
4.13.06	Realizzo di altri titoli di credito						
Totale Categoria XIII							
Categoria XIV							
RISCOSSIONE DI CREDITI							
4.14.04	Anticipazioni bancarie				L. 200.000.000	L. 200.000.000	L. 200.000.000
4.14.05	Ritiro di depositi a cauzione presso terzi						
4.14.06	Riscossione di crediti diversi						
Totale Categoria XIV				L. 200.000.000	L. 200.000.000	L. 200.000.000	
Totale Titolo IV				L. 200.000.000	L. 200.000.000	L. 200.000.000	













## XIV LEGISLATURA — DISEGNI DI LEGGE E RELAZIONI — DOCUMENTI

PARTE II SPESE - SEDE CENTRALE										
CAPITOLO		PREVISIONI INIZIALI	VARIAZIONI		PREVISIONI DEFINITIVE	SOMME PAGATE	SOMME DA PAGARE	SOMME	VARIAZIONI	
CODIFICAZIONE	DENOMINAZIONE		IN AUMENTO	IN DIMINUIZIONE				IMPEGGATE	IN AUMENTO	IN DIMINUIZIONE
TITOLO I										
SPESE CORRENTI										
Categoria I										
Spese per gli Organi dell'Ente										
1.01.02	Compensi, indennità e rimborsi ai componenti gli organi collegiali di ammine	L. 3.000.000	L. 1.800.000	L. 1.200.000	L. 1.143.500			L. 1.143.500		L. 56.500
1.01.03	Compensi, indennità e rimborsi ai componenti il collegio dei revisori	L. 13.000.000		L. 13.000.000	L. 13.754.998	L. -	L. 13.754.998		L. 754.998	
Totale Categoria I		L. 16.000.000	L. 1.800.000	L. 14.200.000	L. 14.898.498	L. -	L. 14.898.498		L. 754.998	L. 56.500
Categoria II										
Oneri per il personale di attività di servizio										
1.02.01	Stipendi ed altri assegni fissi al personale	L. 265.000.000	L. 25.000.000	L. 240.000.000	L. 282.217.395	L. -	L. 282.217.395		L. 42.217.395	
1.02.02	Compensi per lavoro straordinario				L. -	L. -	L. -		L. 0	
1.02.03	Indennità e rimborso spese trasporto per missioni all'interno				L. -	L. -	L. -		L. 0	









## XIV LEGISLATURA — DISEGNI DI LEGGE E RELAZIONI — DOCUMENTI

CAPITOLO		PREVISIONI INIZIALI	VARIAZIONI		PREVISIONI DEFINITIVE	SOMME PAGATE	SOMME DA PAGARE	SOMME IMPEGGATE	VARIAZIONI	
CODIFICAZIONE	DENOMINAZIONE		IN AUMENTO	IN DIMINUIZIONE					IN AUMENTO	IN DIMINUIZIONE
1.04.08	Fitto locali									
1.04.09	Manutenzione, riparazione e adattamento di locali e relativi impianti	L. 40.000.000		L. 0	L. 40.000.000	L. 49.523.380	L. 18.193.437	L. 67.716.817	L. 27.716.817	
1.04.10	Spese postali e telegrafiche	L. 45.000.000	L. 0		L. 45.000.000	L. 37.692.965	L. 7.538.000	L. 45.230.965	L. 230.965	
1.04.11	Spese per studi indagini e rilevazioni	L. 40.000.000	L. 10.000.000		L. 50.000.000	L. 31.263.920	L. 20.000.000	L. 51.263.920	L. 1.263.920	
1.04.12	Spese per l'organizzazione e la partecipazione a convegni, congressi, corsi ecc.	L. 300.000.000		L. 10.000.000	L. 290.000.000	L. 203.629.685	L. 144.398.000	L. 348.027.685	L. 58.027.685	
1.04.13	Spese per programma PASS		L. 99.000.000		L. 99.000.000	L. 31.649.177	L. 25.977.780	L. 57.626.957	L. 41.373.043	
1.04.14	Manutenzione, noleggio ed esercizio mezzi di trasporto	L. 1.500.000			L. 1.500.000	L. 1.701.200		L. 1.701.200	L. 201.200	
1.04.15	Canoni d'acqua	L. 2.500.000		L. 0	L. 2.500.000	L. 1.629.000	L. 345.000	L. 1.974.000	L. 526.000	
1.04.16	Spese per l'energia elettrica	L. 12.000.000		L. 0	L. 12.000.000	L. 10.862.000	L. -	L. 10.862.000	L. 1.138.000	
1.04.17	Combustibili ed energia elettrica per riscaldamento e spese per la conduzione degli impianti tecnici	L. 20.000.000	L. 1.000.000		L. 21.000.000	L. 21.660.472	L. 4.600.000	L. 26.260.472	L. 5.260.472	
1.04.18	Oneri e compensi per speciali incarichi	L. 120.000.000		L. 10.000.000	L. 110.000.000	L. 160.897.057	L. 5.734.400	L. 166.631.457	L. 56.631.457	
1.04.19	Trasporti e facchinaggi	L. 500.000		L. 0	L. 500.000				L. 500.000	
1.04.20	Premi di assicurazione	L. 3.500.000	L. 4.000.000		L. 7.500.000	L. 13.922.000		L. 13.922.000	L. 6.422.000	
	Totale Categoria IV	L. 620.000.000	L. 114.000.000	L. 20.000.000	L. 714.000.000	L. 593.746.980	L. 252.814.161	L. 846.561.141	L. 176.098.184	L. 43.537.043

## XIV LEGISLATURA — DISEGNI DI LEGGE E RELAZIONI — DOCUMENTI

RESIDUI INIZIO ESERCIZIO	PAGATI	RIMASTI DA PAGARE	TOTALE	VARIAZIONI		PREVISIONI DI CASSA	PAGAMENTI	VARIAZIONI		TOTALE DEI RESIDUI
				IN AUMENTO	IN DIMINUIZIONE			IN AUMENTO	IN DIMINUIZIONE	
L. 26.599.801	L. 22.003.869	L. 4.595.932	L. 26.599.801			L. 35.000.000	L. 71.527.249	L. 36.527.249		L. 22.789.369
L. 397.068	L. -	L. 397.068	L. 397.068			L. 40.000.000	L. 37.692.965		L. 2.307.035	L. 7.935.068
L. 30.000.000	L. 30.000.000		L. 30.000.000			L. 40.000.000	L. 61.263.920	L. 21.263.920		L. 20.000.000
L. 298.659.885	L. 120.845.395	L. 177.814.490	L. 298.659.885			L. 260.000.000	L. 324.475.080	L. 64.475.080		L. 311.387.652
							L. 31.649.177	L. 31.649.177		L. 25.977.780
L. 119.000		L. 119.000	L. 119.000			L. 1.500.000	L. 1.701.200	L. 201.200		L. 119.000
L. 569.000	L. 569.000	L. -	L. 569.000			L. 2.000.000	L. 2.198.000	L. 198.000		L. 345.000
L. 1.066.000	L. 1.066.000		L. 1.066.000			L. 11.000.000	L. 11.928.000	L. 928.000		
L. 15.388.270	L. 13.658.677	L. 1.729.593	L. 15.388.270			L. 20.000.000	L. 35.319.149	L. 15.319.149		L. 6.329.593
L. -	L. -	L. 0	L. -			L. 120.000.000	L. 160.897.057	L. 40.897.057		L. 5.734.400
						L. 500.000			L. 500.000	
L. -	L. -	L. -	L. -			L. 3.500.000	L. 13.922.000	L. 10.422.000		
L. 403.283.704	L. 213.346.535	L. 191.335.075	L. 404.681.610	L. 1.397.906		L. 563.500.000	L. 807.093.515	L. 253.367.029	L. 9.773.514	L. 433.324.398



## XIV LEGISLATURA — DISEGNI DI LEGGE E RELAZIONI — DOCUMENTI

RESIDUO ESERCIZIO	PAGATI	RIMASTI DA PAGARE	TOTALE	VARIAZIONI		PREVISIONI DI CASSA	PAGAMENTI	VARIAZIONI		TOTALE DEI RESIDUI
				IN ALZAMENTO	IN DIMINUIZIONE			IN ALZAMENTO	IN DIMINUIZIONE	
L. 6.272.787		L. 6.272.787	L. 6.272.787			L. 15.000.000	L. 14.400.937	L. 599.063		L. 9.152.787
L. 6.272.787	L. -	L. 6.272.787	L. 6.272.787			L. 15.000.000	L. 14.400.937	L. 599.063		L. 9.152.787
L. 32.210.442	L. 32.210.442	L. -	L. 32.210.442			L. 100.000.000	L. 115.893.822	L. 15.893.822		L. 30.431.450
						L. 1.000.000	L. 672.701	L. 327.299		
L. 32.210.442	L. 32.210.442	L. -	L. 32.210.442			L. 101.000.000	L. 116.566.523	L. 15.893.822	L. 327.299	L. 30.431.450
L. 39.590.222		L. 39.590.222	L. 39.590.222			L. 23.000.000	L. 926.000	L. 22.074.000		L. 54.590.222
L. 39.590.222	L. -	L. 39.590.222	L. 39.590.222			L. 23.000.000	L. 926.000	L. 22.074.000		L. 54.590.222















## XIV LEGISLATURA — DISEGNI DI LEGGE E RELAZIONI — DOCUMENTI

CAPITOLO CODIFICAZIONE	DENOMINAZIONE	PREVISIONI INIZIALI	VARIAZIONI		PREVISIONI DEFINITIVE	SOMME PAGATE	SOMME DA PAGARE	SOMME IMPEGGATE	VARIAZIONI	
			IN AUMENTO	IN DIMINUIZIONE					IN AUMENTO	IN DIMINUIZIONE
	TITOLO IV									
	PARTITE DI GIRO									
	Categoria XXI									
4.21.01	Ritenute erariali	L. 180.000.000		L. 24.000.000	L. 156.000.000	L. 130.337.000	L. 36.249.000	L. 166.586.000	L. 10.586.000	
4.21.02	Ritenute previdenziali ed assistenziali	L. 40.000.000		L. 8.000.000	L. 32.000.000	L. 25.921.128	L. 4.272.267	L. 30.193.395		L. 1.806.605
4.21.03	Ritenute diverse									
4.21.04	Trattenute a favore di terzi									
4.21.05	Somme pagate per conto terzi									
	Totale Categoria XXI	L. 220.000.000		L. 32.000.000	L. 188.000.000	L. 156.258.128	L. 40.521.267	L. 196.779.395	L. 10.586.000	L. 1.806.605
	TOTALE TITOLO IV	L. 220.000.000		L. 32.000.000	L. 188.000.000	L. 156.258.128	L. 40.521.267	L. 196.779.395	L. 10.586.000	L. 1.806.605
	Riepilogo dei Titoli									
	TITOLO I	L. 1.213.000.000	L. 128.700.000	L. 81.800.000	L. 1.259.900.000	L. 1.154.952.073	L. 319.845.784	L. 1.474.797.857	L. 265.719.262	L. 50.821.405
	TITOLO II	L. 65.000.000	L. 18.000.000	L. 55.000.000	L. 28.000.000	L. 43.235.000	L. 3.026.834	L. 46.261.834	L. 18.261.834	
	TITOLO III	L. -			L. -	L. 200.000.000	L. -	L. 200.000.000	L. 200.000.000	
	TITOLO IV	L. 220.000.000		L. 32.000.000	L. 188.000.000	L. 156.258.128	L. 40.521.267	L. 196.779.395	L. 10.586.000	L. 1.806.605
	TOTALE GENERALE	L. 1.498.000.000	L. 146.700.000	L. 168.800.000	L. 1.475.900.000	L. 1.554.445.201	L. 363.393.865	L. 1.917.839.086	L. 494.567.096	L. 52.628.010













## XIV LEGISLATURA — DISEGNI DI LEGGE E RELAZIONI — DOCUMENTI

CAPITOLO		PREVISIONI INIZIALI	VARIAZIONI		PREVISIONI DEFINITIVE	SOMME RISCOSE	SOMME DA RISCOUTERE	TOTALE ACCERTATO	VARIAZIONI	
CODIFICAZIONE	DENOMINAZIONE		IN AUMENTO	IN DIMINUZIONE					IN AUMENTO	IN DIMINUZIONE
	Categoria VIII									
	REDDITI E PROVENTI PATRIMONIALI									
3.08.02	Interessi e premi su titoli a reddito fisso									
3.08.04	Interessi attivi su mutui, depositi e c/c	L. 900.000	L. 400.000	L. 500.000	L. 500.000		L. 500.000			
	Totale Categoria VIII	L. 900.000	L. 400.000	L. 500.000	L. 500.000		L. 500.000			
	Categoria IX									
	POSTE CORRETTIVE E COMPENSATIVE DI ENTRATE									
3.09.01	Recuperi e rimborsi diversi									
	Totale categoria IX									
	Categoria X									
	ENTRATE NON CLASSIFICABILI IN ALTRE VOCI									
3.10.01	Entrate eventuali									
	Totale Categoria X									
	TOTALE TITOLO III	L. 900.000	L. 400.000	L. 500.000	L. 500.000		L. 500.000			
	TOTALE ENTRATE CORRENTI	L. 103.900.000	L. 40.300.000	L. 2.100.000	L. 142.100.000	L. 131.800.000	L. 131.800.000			L. 10.300.000

























## XIV LEGISLATURA — DISEGNI DI LEGGE E RELAZIONI — DOCUMENTI

CAPITOLO		PREVISIONI INIZIALI	VARIAZIONI		PREVISIONI DEFINITIVE	SOMME PAGATE	SOMME DA PAGARE	SOMME IMPEGNATE	VARIAZIONI	
CODIFICAZIONE	DENOMINAZIONE		IN AUMENTO	IN DIMINUIZIONE					IN AUMENTO	IN DIMINUIZIONE
1.04.08	Fitto locali	L. 7.200.000		L. 408.000	L. 6.792.000	L. 6.792.000		L. 6.792.000		
1.04.09	Manutenzione, riparazione e adattamento di locali e relativi impianti			L. 6.832.000	L. 6.832.000	L. 3.832.000		L. 3.832.000		L. 3.000.000
1.04.10	Spese postali e telegrafiche	L. 5.000.000		L. 1.024.000	L. 3.976.000	L. 3.976.000		L. 3.976.000		
1.04.11	Spese per studi indagini e rilevazioni									
1.04.12	Spese per l'organizzazione e la partecipazione a convegni, congressi, corsi ecc.	L. 25.000.000		L. 21.645.000	L. 46.645.000	L. 35.356.304		L. 35.356.304		L. 11.288.696
1.04.14	Manutenzione, noleggio ed esercizio mezzi di trasporto									
1.04.15	Canoni d'acqua									
1.04.16	Spese per l'energia elettrica									
1.04.17	Combustibili ed energia elettrica per riscaldamento e spese per la conduzione degli impianti tecnici									
1.04.18	Oneri e compensi per speciali incarichi	L. 63.000.000		L. 191.000	L. 62.809.000	L. 62.809.000		L. 62.809.000		
1.04.19	Trasporti e facchinaggi									
1.04.20	Premi di assicurazione									
	Totale Categoria IV	L. 102.300.000		L. 36.334.000	L. 137.011.000	L. 124.511.304		L. 124.511.304		L. 16.588.696

## XIV LEGISLATURA — DISEGNI DI LEGGE E RELAZIONI — DOCUMENTI

RESIDUI INIZIO ESERCIZIO	PAGATI	RIMASTI DA PAGARE	TOTALE	VARIAZIONI		PREVISIONI DI CASSA	PAGAMENTI	VARIAZIONI		TOTALE DEI RESIDUI
				IN AUMENTO	IN DIMINUIZIONE			IN AUMENTO	IN DIMINUIZIONE	
						L. 6.792.000	L. 6.912.000	L. 120.000		
						L. 3.000.000	L. 204.000	L. 2.796.000		
						L. 3.200.000	L. 5.809.550	L. 2.609.550		
						L. 36.000.000	L. 14.277.395	L. 21.722.605		
						L. 67.408.000	L. 58.001.100	L. 9.406.900		
						L. 125.649.000	L. 98.224.019	L. 6.500.524	L. 33.925.505	



















## XIV LEGISLATURA — DISEGNI DI LEGGE E RELAZIONI — DOCUMENTI

CAPITOLO		PREVISIONI INIZIALI	VARIAZIONI		PREVISIONI DEFINITIVE	SOMME PAGATE	SOMME DA PAGARE	SOMME IMPEGNATE	VARIAZIONI	
CODIFICAZIONE	DENOMINAZIONE		IN AUMENTO	IN DIMINUIZIONE					IN AUMENTO	IN DIMINUIZIONE
	Riepilogo dei Titoli									
	TITOLO I	L. 103.900.000	L. 39.823.000	L. 1.623.000	L. 142.100.000	L. 124.511.304		L. 124.511.304	L.	16.588.696
	TITOLO II									
	TITOLO IV									
	TOTALE GENERALE	L. 103.900.000	L. 39.823.000	L. 1.623.000	L. 142.100.000	L. 124.511.304		L. 124.511.304	L.	16.588.696



RESIDUI INIZIO ESERCIZIO	PAGATI	RIMASTI DA PAGARE	TOTALE	VARIAZIONI		PREVISIONI DI	PAGAMENTI	VARIAZIONI		TOTALE DEI RESIDUI
				IN AUMENTO	IN DIMINUIZIONE	CASSA		IN AUMENTO	IN DIMINUIZIONE	
						L. 128.500.000	L. 101.231.669	L. 6.657.174	L. 33.925.505	
						L. 128.500.000	L. 101.231.669	L. 6.657.174	L. 33.925.505	









## XIV LEGISLATURA — DISEGNI DI LEGGE E RELAZIONI — DOCUMENTI

CAPITOLO		PREVISIONI INIZIALI	VARIAZIONI		PREVISIONI DEFINITIVE	SOMME RISCOSE	SOMME DA RISCUOTERE	TOTALE ACCERTATO	VARIAZIONI	
CODIFICAZIONE	DENOMINAZIONE		IN AUMENTO	IN DIMINUIZIONE					IN AUMENTO	IN DIMINUIZIONE
	Categoria VIII									
	REDDITI E PROVENTI PATRIMONIALI									
3.08.02	Interessi e premi su titoli a reddito fisso									
3.08.04	Interessi attivi su mutui, depositi e c/c									
	Totale Categoria VIII									
	Categoria IX									
	POSTE CORRETTIVE E COMPENSATIVE DI ENTRATE									
3.09.01	Recuperi e rimborsi diversi									
	Totale categoria IX									
	Categoria X									
	ENTRATE NON CLASSIFICABILI IN ALTRE VOCI									
3.10.01	Entrate eventuali									
	Totale Categoria X									
	TOTALE TITOLO III									
	TOTALE ENTRATE CORRENTI	L. 12.400.000	L. 100.000		L. 12.500.000	L. 2.500.000		L. 2.500.000		L. 10.000.000



























## XIV LEGISLATURA — DISEGNI DI LEGGE E RELAZIONI — DOCUMENTI

CAPITOLO		PREVISIONI INIZIALI	VARIAZIONI		PREVISIONI DEFINITIVE	SOMME PAGATE	SOMME DA PAGARE	SOMME IMPEGNATE	VARIAZIONI	
MODIFICAZIONE	DENOMINAZIONE		IN AUMENTO	IN DIMINUIZIONE					IN AUMENTO	IN DIMINUIZIONE
.04.08	Fitto locali	L. 3.000.000		L. 3.000.000						
.04.09	Manutenzione, riparazione e adattamento di locali e relativi impianti									
1.04.10	Spese postali e telegrafiche	L. 2.000.000		L. 603.000	L. 1.397.000	L. 1.621.000		L. 1.621.000		L. 224.000
1.04.11	Spese per studi indagini e rilevazioni									
1.04.12	Spese per l'organizzazione e la partecipazione a convegni, congressi, corsi ecc.	L. 5.000.000	L. 2.726.150		L. 7.626.150	L. 7.955.150		L. 7.955.150		L. 329.000
1.04.14	Manutenzione, noleggio ed esercizio mezzi di trasporto									
1.04.15	Canoni d'acqua									
1.04.16	Spese per l'energia elettrica									
1.04.17	Combustibili ed energia elettrica per riscaldamento e spese per la conduzione degli impianti tecnici									
1.04.18	Oneri e compensi per speciali incarichi									
1.04.19	Trasporti e facchinaggi	L. 600.000	L. 503.000		L. 1.103.000	L. 1.185.200		L. 1.185.200		L. 82.200
1.04.20	Premi di assicurazione									
	Totale Categoria IV	L. 11.600.000	L. 3.229.150	L. 4.406.900	L. 10.322.250	L. 11.007.450		L. 11.007.450		L. 685.200

XIV LEGISLATURA — DISEGNI DI LEGGE E RELAZIONI — DOCUMENTI

RESIDUI INIZIO ESERCIZIO	PAGATI	RIMASTI DA PAGARE	TOTALE	VARIAZIONI		PREVISIONI DI CASSA	PAGAMENTI	VARIAZIONI		TOTALE DEI RESIDUI
				IN AUMENTO	IN DIMINUIZIONE			IN AUMENTO	IN DIMINUIZIONE	
						L. 3.000.000			L. 3.000.000	
						L. 2.000.000	L. 1.621.000		L. 379.000	
						L. 5.000.000	L. 7.955.150	L. 2.955.150		
						L. 600.000	L. 1.185.200	L. 585.200		
						L. 11.600.000	L. 11.057.450	L. 3.540.350	L. 4.132.900	



















## XIV LEGISLATURA — DISEGNI DI LEGGE E RELAZIONI — DOCUMENTI

CAPITOLO		PREVISIONI INIZIALI	VARIAZIONI		PREVISIONI DEFINITIVE	SOMME PAGATE	SOMME DA PAGARE	SOMME IMPEGNATE	VARIAZIONI	
CODIFICAZIONE	DENOMINAZIONE		IN AUMENTO	IN DIMINUIZIONE					IN AUMENTO	IN DIMINUIZIONE
	Riepilogo dei Titoli									
	TITOLO I	L. 12.400.000	L. 3.229.150	L. 5.056.900	L. 10.472.250	L. 11.257.450		L. 11.257.450	L. 785.200	
	TITOLO II									
	TITOLO IV									
	TOTALE GENERALE	L. 12.400.000	L. 3.229.150	L. 5.056.900	L. 10.472.250	L. 11.257.450		L. 11.257.450	L. 785.200	

## XIV LEGISLATURA — DISEGNI DI LEGGE E RELAZIONI — DOCUMENTI

RESIDUI INIZIO ESERCIZIO	PAGATI	RIMASTI DA PAGARE	TOTALE	VARIAZIONI		PREVISIONI DI	PAGAMENTI	VARIAZIONI		TOTALE DEI RESIDUI
				IN AUMENTO	IN DIMINUIZIONE	CASSA		IN AUMENTO	IN DIMINUIZIONE	
						L. 12.400.000	L. 11.257.450	L. 3.540.350	L. 4.682.900	
						L. 12.400.000	L. 11.257.450	L. 3.540.350	L. 4.682.900	



RESIDUI INIZIO ESERCIZIO	RISCOSSI	RMASSTI DA RISCOUTERE	TOTALE	VARIAZIONI		PREVISIONI DI CASSA	RISCOSSIONI	VARIAZIONI		TOTALE DEI RESIDUI
				IN AUMENTO	IN DIMINUIZIONE			IN AUMENTO	IN DIMINUIZIONE	
						L. 5.000.000	L. 600.000		L. 4.400.000	
						L. 5.000.000	L. 600.000		L. 4.400.000	
						L. 5.000.000	L. 600.000		L. 4.400.000	
						L. 10.000.000	L. 5.000.000		L. 5.000.000	
						L. 10.000.000	L. 5.000.000		L. 5.000.000	
L. 5.000.000			L. 5.000.000	L. 5.000.000						
L. 5.000.000			L. 5.000.000	L. 5.000.000						







## XIV LEGISLATURA — DISEGNI DI LEGGE E RELAZIONI — DOCUMENTI

CAPITOLO		PREVISIONI INIZIALI	VARIAZIONI		PREVISIONI DEFINITIVE	SOMME RISCOSE	SOMME DA RISCOUTERE	TOTALE ACCERTATO	VARIAZIONI	
CODIFICAZIONE	DENOMINAZIONE		IN AUMENTO	IN DIMINUIZIONE					IN AUMENTO	IN DIMINUIZIONE
	Categoria VIII									
	REDDITI E PROVENTI PATRIMONIALI									
3.08.02	Interessi e premi su titoli a reddito fisso					L. 2.091.375		L. 2.091.375	L. 2.091.375	
3.08.04	Interessi attivi su mutui, depositi e c/c	L. 2.000.000	L. 144.650	L. 1.855.350	L. 94.614		L. 94.614		L. 1.760.736	
	Totale Categoria VIII	L. 2.000.000	L. 144.650	L. 1.855.350	L. 2.185.989		L. 2.185.989	L. 2.091.375	L. 1.760.736	
	Categoria IX									
	POSTE CORRETTIVE E COMPENSATIVE DI ENTRATE									
3.09.01	Recuperi e rimborsi diversi	L. 3.000.000	L. 3.000.000	L. -						
	Totale categoria IX	L. 3.000.000	L. 3.000.000	L. -						
	Categoria X									
	ENTRATE NON CLASSIFICABILI IN ALTRE VOCI									
3.10.01	Entrate eventuali									
	Totale Categoria X									
	TOTALE TITOLO III	L. 55.000.000	L. 5.944.650	L. 49.055.350	L. 53.732.639		L. 53.732.639	L. 6.438.025	L. 1.760.736	
	TOTALE ENTRATE CORRENTI	L. 140.000.000	L. 14.944.650	L. 125.055.350	L. 129.327.639		L. 129.327.639	L. 6.438.025	L. 2.165.736	

XIV LEGISLATURA - DISEGNI DI LEGGE E RELAZIONI - DOCUMENTI

RESIDUI INIZIO ESERCIZIO	RISCOSSI	RIMASTI DA RISCOUTERE	TOTALE	VARIAZIONI		PREVISIONI I CASSA	RISCOSSIONI	VARIAZIONI		TOTALE DEI RESIDUI
				IN AUMENTO	IN DIMINUZIONE			IN AUMENTO	IN DIMINUZIONE	
						L.	L. 2.091.357	L. 2.091.357		
						L. 2.000.000	L. 94.614		L. 1.905.386	
						L. 2.000.000	L. 2.185.971	L. 2.091.357	L. 1.905.386	
						L. 3.000.000			L. 3.000.000	
						L. 3.000.000			L. 3.000.000	
						L. 55.000.000	L. 53.732.621	L. 3.638.007	L. 4.905.386	
L. 5.000.000			L. 5.000.000	L. 5.000.000	L. 140.000.000	L. 129.327.621	L. 3.638.007	L. 14.310.386		

## XIV LEGISLATURA — DISEGNI DI LEGGE E RELAZIONI — DOCUMENTI

CAPITOLO		PREVISIONI INIZIALI	VARIAZIONI		PREVISIONI DEFINITIVE	SOMME RISCOSE	SOMME DA RISCOUTERE	TOTALE ACCERTATO	VARIAZIONI	
CODIFICAZIONE	DENOMINAZIONE		IN AUMENTO	IN DIMINUZIONE					IN AUMENTO	IN DIMINUZIONE
	TITOLO IV									
	ENTRATE PER ALIENAZIONE DI BENI PATRIMONIALI E RISCOSSIONE DI CREDITI									
	Categoria XII									
	ALIENAZIONE DI IMMOBILIZZAZIONI TECNICHE									
4.12.01	Alienazioni di immobilizzazioni tecniche									
	Totale Categoria XII									
	Categoria XIII									
	REALIZZI DI VALORI MOBILIARI									
4.13.03	Realizzo di titoli emessi garantiti dallo Stato	L. 60.000.000		L. 60.000.000		L. 50.000.000		L. 50.000.000		L. 50.000.000
4.13.06	Realizzo di altri titoli di credito									
	Totale Categoria XIII	L. 60.000.000		L. 60.000.000		L. 50.000.000		L. 50.000.000		L. 50.000.000
	Categoria XIV									
	RISCOSSIONE DI CREDITI									
4.14.01	Prelevamenti di depositi bancari									
4.14.05	Ritiro di depositi a cauzione presso terzi									
4.14.06	Riscossione di crediti diversi									
	Totale Categoria XIV									
	Totale Titolo IV	L. 60.000.000		L. 60.000.000		L. 50.000.000		L. 50.000.000		L. 50.000.000





















## XIV LEGISLATURA — DISEGNI DI LEGGE E RELAZIONI — DOCUMENTI

CAPITOLO		PREVISIONI INIZIALI	VARIAZIONI		PREVISIONI DEFINITIVE	SOMME PAGATE	SOMME DA PAGARE	SOMME IMPEGNATE	VARIAZIONI	
CODIFICAZIONE	DENOMINAZIONE		IN AUMENTO	IN DIMINUIZIONE					IN AUMENTO	IN DIMINUIZIONE
1.04.08	Fitto locali	L. 4.000.000		L. 500.000	L. 3.500.000					L. 3.500.000
1.04.09	Manutenzione, riparazione e adattamento di locali e relativi impianti	L. 65.000.000		L. 60.000.000	L. 5.500.000	L. 3.703.000		L. 3.703.000		L. 1.797.000
1.04.10	Spese postali e telegrafiche	L. 9.000.000		L. 1.600.000	L. 7.400.000	L. 7.532.000		L. 7.532.000	L. 132.000	
1.04.11	Spese per studi indagini e rilevazioni									
1.04.12	Spese per organizzazione e la partecipazione a convegni, congressi, corsi ecc.	L. 70.000.000	L. 17.790.000		L. 87.790.000	L. 68.989.200		L. 68.989.200		L. 18.800.800
1.04.14	Manutenzione, noleggio ed esercizio mezzi di trasporto	L. 1.500.000			L. 1.500.000					L. 1.500.000
1.04.15	Canoni d'acqua	L. 500.000		L. 200.000	L. 300.000					L. 300.000
1.04.16	Spese per l'energia elettrica	L. 2.000.000		L. 600.000	L. 1.400.000	L. 1.259.500		L. 1.259.500		L. 140.500
1.04.17	Combustibili ed energia elettrica per riscaldamento e spese per la conduzione degli impianti tecnici	L. 3.500.000		L. 1.000.000	L. 2.500.000	L. 1.898.000		L. 1.898.000		L. 602.000
1.04.18	Oneri e compensi per speciali incarichi	L. 70.000.000		L. 10.000.000	L. 60.000.000	L. 52.746.265		L. 52.746.265		L. 7.253.735
1.04.19	Trasporti e facchinaggi	L. 15.000.000		L. 14.500.000	L. 500.000	L. 1.065.000		L. 1.065.000	L. 565.000	
1.04.20	Premi di assicurazione	L. 400.000		L. 29.700	L. 370.300	L. 370.306		L. 370.306		
	Totale Categoria IV	L. 247.900.000	L. 18.290.000	L. 89.429.700	L. 177.260.300	L. 141.567.021		L. 141.567.021	L. 697.000	L. 36.390.285

## XIV LEGISLATURA - DISEGNI DI LEGGE E RELAZIONI - DOCUMENTI

RESIDUI INIZIO ESERCIZIO	PAGATI	RMASIA DA PAGARE	TOTALE	VARIAZIONI		PREVISIONI DI	PAGAMENTI	VARIAZIONI		TOTALE DEI RESIDUI
				IN AUMENTO	IN DIMINUZIONE	CASSA		IN AUMENTO	IN DIMINUZIONE	
						L. 4.000.000			L. 4.000.000	
						L. 65.000.000	L. 3.703.000		L. 61.297.000	
						L. 9.000.000	L. 7.532.000		L. 1.468.000	
						L. 70.000.000	L. 68.989.200		L. 1.010.800	
						L. 1.500.000		L.	1.500.000	
						L. 500.000			L. 500.000	
						L. 2.000.000	L. 1.259.500		L. 740.500	
						L. 3.500.000	L. 1.898.000		L. 1.602.000	
						L. 70.000.000	L. 52.746.265		L. 17.253.735	
						L. 15.000.000	L. 1.065.000		L. 13.935.000	
						L. 400.000	L. 370.306		L. 29.694	
						L. 247.900.000	L. 141.567.021		L. 106.332.979	











## XIV LEGISLATURA — DISEGNI DI LEGGE E RELAZIONI — DOCUMENTI

CAPITOLO		PREVISIONI INIZIALI	VARIAZIONI		PREVISIONI DEFINITIVE	SOMME PAGATE	SOMME DA PAGARE	SOMME IMPEGNATE	VARIAZIONI	
CODIFICAZIONE	DENOMINAZIONE		IN AUMENTO	IN DIMINUIZIONE					IN AUMENTO	IN DIMINUIZIONE
	TITOLO II									
	SPESE IN CONTO CAPITALE									
	Categoria XII									
	Acquisizione di immobilizzazioni tecniche									
2.12.01	Acquisti di impianti, attrezzature e macch.									
2.12.02	Ripristini, trasformazioni e manutenzione straordinaria impianti attrezzature e macch.									
2.12.03	Acquisti di automezzi									
2.12.05	Acquisti di mobili e macchine d'ufficio	L. 20.000.000	L. 12.900.000	L. 7.100.000	L. 9.405.320		L. 9.405.320	L. 2.305.320		
	Totale Categoria XII	L. 20.000.000	L. 12.900.000	L. 7.100.000	L. 9.405.320		L. 9.405.320	L. 2.305.320		
	Categoria XIII									
	Partecipazione ed acquisto di valori mobiliari									
2.13.03	Acquisti titoli emessi o garantiti dallo Stato				L. 60.000.000		L. 60.000.000	L. 60.000.000		
	Totale Categoria XIII				L. 60.000.000		L. 60.000.000	L. 60.000.000		







## XIV LEGISLATURA — DISEGNI DI LEGGE E RELAZIONI — DOCUMENTI

CAPITOLO		PREVISIONI INIZIALI	VARIAZIONI		PREVISIONI DEFINITIVE	SOMME PAGATE	SOMME DA PAGARE	SOMME	VARIAZIONI	
CODIFICAZIONE	DENOMINAZIONE		IN AUMENTO	IN DIMINUZIONE				IMPEGGATE	IN AUMENTO	IN DIMINUZIONE
	Riepilogo dei Titoli									
	TITOLO I	L. 248.500.000	L. 18.290.000	L. 89.679.700	L. 177.610.300	L. 142.582.123		L. 142.582.123	L. 1.486.952	L. 1.486.952
	TITOLO II	L. 20.000.000		L. 12.900.000	L. 7.100.000	L. 69.405.320		L. 69.405.320	L. 62.305.320	
	TITOLO IV									
	TOTALE GENERALE	L. 268.500.000	L. 18.290.000	L. 102.579.700	L. 184.710.300	L. 211.987.443		L. 211.987.443	L. 63.792.272	L. 1.486.952



## XIV LEGISLATURA — DISEGNI DI LEGGE E RELAZIONI — DOCUMENTI

RESIDUI INIZIO ESERCIZIO	PAGATI	RIMASTI DA PAGARE	TOTALE	VARIAZIONI		PREVISIONI DI	PAGAMENTI	VARIAZIONI		TOTALE DEI RESIDUI
				IN AUMENTO	IN DIMINUIZIONE	CASSA		IN AUMENTO	IN DIMINUIZIONE	
						L. 248.500.000	L. 142.582.123	L. 789.952	L. 106.707.829	
						L. 20.000.000	L. 69.405.320	L. 60.000.000	L. 10.594.680	
						!				
						!				
						L. 268.500.000	L. 211.987.443	L. 60.789.952	L. 117.302.509	



SOCIETÀ ITALIANA PER L'ORGANIZZAZIONE  
INTERNAZIONALE (SIOI)

---

**BILANCIO D'ESERCIZIO 1999**



## RELAZIONE DEL PRESIDENTE



**RELAZIONE DELL'UFFICIO DI PRESIDENZA AL CONTO CONSUNTIVO 1999****REDATTO AI SENSI DEL D.P.R. 696 DEL 18 DICEMBRE 1979**

Il conto consuntivo per l'anno 1999 della SIOI si compone dei seguenti documenti: Situazione finanziaria, Situazione Patrimoniale, Tabella dell'Avanzo o Disavanzo di Amministrazione e Conto Economico. Esso e' stato redatto adottando lo schema previsto dal D.P.R. 696/79 ed e' basato sui Bilanci inviati dalle Sezioni periferiche e sulla gestione finanziaria della Sede Centrale.

Il suddetto schema di Bilancio prevede l'elaborazione dei bilanci consuntivi per ciascuna Sezione e per la Sede raggruppando poi i dati in un Bilancio consolidato.

I risultati finali di bilancio evidenziano un avanzo di amministrazione di Lire 184.996.531 ed un avanzo economico di Lire 591.539.855.

Tali risultati consentono di azzerare i deficit relativi agli anni precedenti grazie anche al contributo straordinario di 600.000.000 erogato dal Ministero degli Affari Esteri nel corso del 1999.

Più in dettaglio, le diverse voci di bilancio sono state iscritte secondo le seguenti modalità.

**- SITUAZIONE FINANZIARIA**

**Quote annuali soci:** riguardano le quote sociali incassate nel corso del 1999.

**Trasferimenti da parte dello Stato:** e' stata iscritta la voce relativa al contributo annuale erogato dal Ministero degli Affari Esteri in base alla Legge n. 948/82, mentre nella voce sottostante è iscritto il capitolo relativo al contributo straordinario di 600.000.000 erogato dal Ministero degli Affari Esteri.

**Trasferimenti dalle Regioni:** si tratta dei contributi che riceve annualmente la Sezione Campania.

**Contributi Enti sostenitori:** questa voce riguarda i contributi degli Enti sostenitori incassati nel 1999 dalla Sezione Piemonte.

**Rapporti in convenzione con altri Enti:** riguarda l'erogazione di contributi finalizzati alla realizzazione dei corsi per la preparazione al concorso per la carriera diplomatica a seguito di convenzioni stipulate con l'Istituto Diplomatico del MAE, per una convenzione firmata con la Presidenza del Consiglio dei Ministri – Dipartimento della Funzione Pubblica – e per una convenzione firmata con il Ministero degli Affari Esteri per l'organizzazione di un convegno, svoltosi nel maggio 1999 a Palermo, sulla Celebrazione del 50 Anniversario della Dichiarazione dei Diritti Umani.

**Ricavi dalla vendita di pubblicazioni:** riguarda essenzialmente la vendita della Rivista della Società "La Comunità Internazionale".

**Proventi derivanti dalla prestazione di servizi:** trattasi delle altre attività cosiddette istituzionali ossia dei corsi di formazione e delle ricerche e documentazioni. Infatti oltre ai corsi "istituzionali" si è svolto un corso di aggiornamento finanziato dal Comune di Assisi per insegnanti, è stato nuovamente organizzato il corso per diplomatici maltesi in collaborazione con la Mediterranean Academy of Diplomatic Studies di Malta e sono stati organizzati corsi, in collaborazione con il Ministero degli Affari Esteri per consiglieri e volontari diplomatici.

**Interessi e premi su titoli e su depositi di c/c:** riguarda l'incasso per interessi su titoli e su conti correnti bancari e postali.



**Recuperi e rimborsi diversi:** si tratta di una voce residuale di modesta entità che accoglie partite non classificabili in altre voci.

**Realizzo di valori mobiliari:** si tratta dei titoli della Sezione Campania.

**Partite di giro:** si tratta di entrate ed uscite della medesima entità per ritenute IRPEF su stipendi e collaborazioni, per ritenute previdenziali a carico dei dipendenti e per ritenute sindacali dei dipendenti iscritti.

**Spese per gli Organi dell'Ente:** riguarda i rimborsi per gli organi collegiali di amministrazione per viaggi e trasferte e indennità e rimborsi e compensi per i componenti del Collegio dei Revisori dei Conti.

**Oneri per il personale in attività di servizio:** si tratta del costo del personale suddiviso in stipendi, oneri sociali e buoni pasto che la Società corrisponde mensilmente. Nel corso del 1999 sono stati corrisposti gli arretrati al personale, così come previsto nell'accordo sindacale effettuato in occasione della firma del contratto. Inoltre, nel mese di agosto, si è registrato un passaggio di livello e la regolarizzazione del responsabile amministrativo che fino a quel momento rivestiva la carica come collaboratore esterno.

**Acquisto di libri, riviste, giornali ed altre pubblicazioni:** riguarda essenzialmente gli abbonamenti annuali che la Società effettua per l'aggiornamento delle proprie biblioteche.

**Spese per acquisto di materiali di consumo ecc.:** sono le spese per cancelleria e spese di tipografia.

**Manutenzione, riparazione e adattamento di locali e relativi impianti:** si tratta essenzialmente delle manutenzioni sulle macchine fotocopiatrici, per l'assistenza tecnica sui computer e per le manutenzioni ordinarie ai locali.

**Spese postali e telegrafiche:** riguarda le spese per invii attraverso il servizio postale nazionale e per spese e canoni telefonici.

**Spese per studi indagini e rilevazioni:** in questo capitolo è contemplata la spesa per la Rivista della Società.

**Spese per l'organizzazione e la partecipazione a convegni, corsi ecc.:** si tratta dei costi inerenti all'attività istituzionale già trattata nelle entrate riguardante essenzialmente costi per docenze.

**Manutenzione, noleggio ed esercizio mezzi di trasporto:** riguarda la manutenzione e l'uso del ciclomotore di proprietà della Società e l'uso di altri mezzi per trasporti vari.

**Canoni d'acqua e spese per l'energia elettrica:** queste due voci contemplano i costi previsti per le relative forniture idriche ed elettriche.

**Combustibili per riscaldamento:** e' riportato il costo della fornitura di calore per l'anno in questione.

**Oneri e compensi per speciali incarichi:** si tratta del costo dei collaboratori fissi della Sede e delle Sezioni della SIOI.

**Premi di assicurazione:** si tratta dei premi corrisposti alla varie compagnie di assicurazione per la copertura dei vari rischi.

**Altri trasferimenti passivi:** riguardano essenzialmente il servizio di vigilanza notturna della Sede e l'iscrizione alla WFUNA.

**Oneri finanziari:** sono gli interessi passivi e le spese bancarie pagate nel corso del 1999. Come si può notare tale dato ha subito un decremento, rispetto agli anni precedenti, per effetto del minor utilizzo dello scoperto bancario.

**Imposte tasse e tributi vari:** la posta include il carico fiscale per: imposte di registro, tasse per lo smaltimento dei rifiuti solidi urbani, ecc..

**Poste correttive e compensative di entrate correnti:** si tratta di sopravvenienze e rimborsi di quote dei partecipanti ai corsi che si sono ritirati o hanno rinunciato.

**Acquisti di mobili e macchine d'ufficio:** e' la spesa relativa all'acquisto di beni durevoli effettuata nel corso del 1999.

**Partite di giro:** si veda quanto detto nella stessa voce delle entrate.

**La Situazione Patrimoniale** evidenzia le consistenze patrimoniali attive e passive alla fine del 1999. Nel dettaglio si evidenziano i seguenti capitoli:

**Disponibilità liquide:** constano di contanti, saldi di c/c bancario e di c/c postale.

**Residui attivi:** si tratta dei crediti che la Società vanta essenzialmente nei confronti di Stato ed enti pubblici.

**Titoli:** riguardano i titoli della Sede acquistati quale primo accantonamento reale del TFR del personale dipendente e dei BOT della Sezione Campania.

**Immobilizzazioni tecniche:** si tratta del valore dei beni posseduti dalla Società valutati al costo di acquisto, diminuito, anno per anno, in base al logorio fisico ed all'obsolescenza tecnologica. La diminuzione di valore viene registrata tramite l'iscrizione tra le passività di apposito Fondo di Ammortamento.


**Residui passivi:** riguardano i debiti che la SIOI ha nei confronti di Stato, fornitori, docenti ecc.

**Fondi di accantonamento:** esprimono le passività a tutto il 31.12.99 nei confronti dei dipendenti e per la copertura di rischi futuri non ancora certi alla data di riferimento del bilancio d'esercizio.

**Fondo Ammortamento mobili e macchine:** risulta commentato alla voce dell'attivo a cui si riferisce.

Il Conto economico evidenzia un risultato finale di avanzo di lire 591.539.855. Anche il conto economico e' stato redatto sulla base dei dati esposti nel rendiconto finanziario a cui sono stati aggiunti i componenti che non danno luogo a movimenti finanziari quali l'ammortamento dei beni e l'accantonamento delle indennità di fine rapporto del personale dipendente.


La tabella dimostrativa dell'avanzo o disavanzo di amministrazione al termine del 1999 evidenzia come nel corso del 1999 si sia raggiunto un avanzo di amministrazione di Lire 184.996.531 grazie ad una gestione improntata al contenimento delle spese, cui va aggiunta una politica di incremento delle risorse proprie.



**RELAZIONE  
DEL COLLEGIO DEI REVISORI DEI CONTI**



## 34° VERBALE DEL COLLEGIO DEI REVISORI DEI CONTI RIUNITOSI IN DATA 20 GIUGNO 2000



Il giorno 20 del mese di giugno 2000 alle ore 09.30 nella sede sociale della Provincia di Roma si è riunito il Collegio dei Revisori dei Conti nelle persone della Dott.ssa Maria Rosaria Conte - Presidente, del Dr. Tammaro Maiello e del Dr. Paolo Lisi, per procedere all'esame del conto consuntivo per l'esercizio 1999.

Presenza il Rag. Adriano Ficarelli, funzionario amministrativo dell'Ente.

L'elaborato in esame risulta redatto in conformità alle disposizioni del DPR 696/79: si compone di un bilancio consolidato in cui sono riassunti i dati contabili delle Sezioni di Torino, Milano, Napoli e Firenze e di un elaborato finanziario specifico della sede centrale e si compendia, in sintesi, nelle seguenti risultanze contabili:

DESCRIZIONE	Prev. Definitiva	Riscosse	Rimaste da riscuotere	Totali Accertati	Differenze +/-
Titolo I	48.500.000	48.420.000		48.420.000	- 80.000
Titolo II	1.849.000.000	1.654.473.531	69.995.000	1.724.468.531	- 124.531.469
Titolo III	504.700.000	514.004.529	51.715.000	565.719.529	61.019.529
Titolo IV	60.000.000	60.000.000		60.000.000	
Titolo VII	233.000.000	268.762.452		268.762.452	35.762.452
Totale Generale	2.695.200.000	2.545.660.512	121.710.000	2.667.370.512	- 27.829.488


## SITUAZIONE FINANZIARIA

Limitatamente ai dati contabili relativi alle predette Sezioni si fa presente che essi non sono stati preventivamente verificati da parte del Collegio dei Revisori il quale si è recato presso le Sezioni più rappresentative di Napoli e Torino per effettuare, nel corso dell'anno 2000, una verifica di cassa.

Il rendiconto finanziario 1999 chiude con un avanzo di competenza di lire 547.562.481, pari alla differenza tra accertamenti ed impegni di seguito riportati:

Titolo I - Entrate contributive	48.420.000
Titolo II - Trasferimenti correnti	1.724.468.531
Titolo III - Altre Entrate	565.719.529
Titolo IV - Alienazione di beni patrimoniali	60.000.000

Titolo VII - Partite di Giro	<u>268.762.452</u>
Totale Accertamenti	2.667.370.512
Impegni:	
Titolo I - Uscite correnti	1.682.671.685
Titolo II - Spese in conto capitale	168.373.894
Titolo IV - Partite di Giro	<u>268.762.452</u>
Totale impegni	2.119.808.031
Avanzo finanziario di competenza	547.562.481



In via preliminare si fa presente che il Bilancio di Previsione per l'esercizio finanziario 1999 è stato approvato dall'Assemblea Generale dei Soci in data 30 giugno 1999. Questo Collegio ha relazionato in merito con verbale n. 28 del 28 maggio 1999. Detto bilancio espone: previsioni di entrata pari a lire 2.573.730.000 e previsioni di uscita pari a lire 2.029.502.674 comprensive del disavanzo di amministrazione pari a lire 193.502.674.

Riassuntivamente, il Collegio pone in evidenza quanto segue:

- A) Le entrate contributive (tit. I) inizialmente previste in Lire 46.500.000 sono state definitivamente assestate in Lire 48.500.000 ed accertate in Lire 48.420.000. Dette entrate sono costituite essenzialmente dalle quote sociali versate dai Soci ordinari dell'Ente.
- B) Le entrate derivanti da trasferimenti correnti (tit. II) inizialmente previste in Lire 1.741.000.000 sono state definitivamente assestate in lire 1.849.000.000 ed accertate in lire 1.724.468.531. Esse sono costituite dai contributi ordinario e straordinario da parte del MAE pari a lire 800.000.000 l'ordinario ed a lire 600.000.000 lo straordinario, dai contributi da parte della Regione Campania a favore della Sezione locale pari a lire 5.000.000, da contributi degli enti sostenitori, tutti a favore della Sezione Piemonte, pari a lire 97.000.000 e da rapporti in convenzione con altri Enti pari a lire 222.468.531.
- C) Le entrate derivanti dalla prestazione di servizi inizialmente previste in lire 526.230.000, sono state definitivamente assestate in lire 504.700.000 ed accertate in lire 565.719.529. Tali entrate



riguardano principalmente i corsi di formazione. Infatti è stato accertato che la Società ha organizzato e svolto dieci corsi complessivi di formazione professionale: per pubblici funzionari sia italiani che stranieri, di preparazione di giovani alla carriera diplomatica internazionale, per operatore comunitario per un totale accertato di lire 553.938.282.



Oltre a tali corsi la SIOI ha organizzato vari convegni nella città di Roma ed uno a Palermo per il 50° Anniversario della Dichiarazione dei Diritti dell'Uomo. A ciò va aggiunto che la SIOI ha, come per il passato, tenuto conferenze volte al perseguimento della preparazione di pubblici funzionari, così come ha provveduto alla pubblicazione della rivista "La Comunità Internazionale".


Le uscite sono state impegnate per lire 2.119.808.031 con un decremento rispetto al passato esercizio del 6% circa. Le cifre più indicative sono date dai debiti verso fornitori per lire 119.167.113 (nel 1998 sono state di lire 56.758.835); dai debiti per attività istituzionali pari a lire 196.903.586 (nel 1998 sono state di lire 441.917.168) e da debiti verso lo Stato pari a lire 105.536.222.

In merito alle uscite dell'Ente si rileva quanto segue:

Nel corso dell'esercizio in esame l'Ente, a seguito dell'erogazione del contributo straordinario, ha sopportato maggiori uscite relative a:

- all'accantonamento reale di una quota parte del T.F.R. pari a lire 50.000.000 di acquisto di titoli emessi dalla Banca di Roma. A tal proposito, si esorta la SIOI a voler trasformare tale acquisto in una gestione vincolata, nelle forme dovute, a garanzia del credito dei dipendenti;
- all'aumento del costo del personale pari a circa 90.000.000 dovuto all'assunzione del Rag. Ficarelli come responsabile amministrativo (il quale fino al 31.07.1999 ha avuto con la SIOI un rapporto di collaborazione coordinata e continuativa, anche se di fatto svolgeva compiti di dirigente amministrativo con la relativa firma degli ordinativi di pagamento); al passaggio della dottoressa Cavelli dal 1° livello a "quadro" (posizione direttiva), all'incremento degli stipendi per l'attuazione del CCNL ed, infine, al pagamento degli arretrati. Complessivamente, nel 1999, il costo del personale è stato pari a lire 474.422.872 per stipendi e lire 170.355.868 per

contributi previdenziali ed altri oneri. Si aggiunga che, sempre nel corso del 1999, è stato concesso ad un dipendente una anticipazione sul T.F.R. pari a lire 35.000.000. Inoltre, tra il 1999 ed i primi mesi del 2000 si è provveduto all'adeguamento di una parte dell'impianto elettrico ed alla verniciatura di alcuni locali per una spesa complessiva di lire 20.000.000.



#### SITUAZIONE AMMINISTRATIVA

L'avanzo complessivo di amministrazione ai 31.12.1999 ammonta a lire 184.996.431 e risulta così composto:

Consistenza della cassa al 31.12.1998		258.152.305
Residui attivi:		
residui anni precedenti	226.741.047	
residui di competenza	<u>121.710.000</u>	
Totale residui attivi		348.451.047
Residui passivi:		
residui anni precedenti	126.409.472	
residui dell'esercizio	<u>295.197.449</u>	
Totale residui passivi		421.606.921
Avanzo di amministrazione		184.996.431

Detto avanzo di amministrazione risulta essere così ripartito: il 34,50% della Sede Centrale, il 31% della Sezione Piemonte, il 26% della Sezione Campania, il 7% della Sezione Lombardia e l'1,5% della Sezione Toscana.

#### SITUAZIONE DEL PATRIMONIO

Dalla situazione patrimoniale e dal conto economico al 31.12.1999 risulta un avanzo economico di lire 591.539.855; il deficit patrimoniale dell'ente ammontava al 31.12.1998 a lire 537.761.536, mentre al 31.12.1999 risulta un patrimonio netto di lire 53.778.319 con una differenza positiva rispetto all'esercizio 1998 di lire 591.539.855 che coincide con il predetto avanzo economico.

Situazione patrimoniale al 31.12.1999

#### ATTIVITA'

Cassa	258.152.305
Residui attivi	348.451.047
Investimenti mobiliari	110.000.000
Immobilizzazioni tecniche	<u>544.682.199</u>
Totale attività	1.261.285.551
	<u>PASSIVITA'</u>
Residui passivi	421.606.921
Fondo TFR	312.567.835
F.do Ammortamento macchine e vari	<u>473.332.476</u>
Totale passività	1.207.507.232
Patrimonio netto	<u>53.778.319</u>
Totale a pareggio	1.261.285.551
Avanzo patrimoniale	591.539.855
<u>Conto economico al 31.12.1999</u>	

Il conto economico presenta le seguenti risultanze:

PARTE PRIMA

Entrate correnti	2.338.608.060
Spese Correnti	1.682.671.685

PARTE SECONDA

Entrate	-----
Uscite	64.396.520
Totale generale entrate	2.338.608.060
Totale generale uscite	1.747.068.205
Avanzo	591.539.855

Tutto ciò premesso, i revisori ritengono di dover ribadire le seguenti considerazioni e raccomandazioni:



- anche nell'esercizio in esame, i dati finali riportati nel documento contabile sono influenzati dalle attività e passività delle Sezioni della SIOI iscritte nel predetto conto consuntivo, in quanto sia la sede centrale che le sedi periferiche continuano ad avere vita gestionale e finanziaria del tutto autonoma e svincolate tra loro di modo che, se pur il conto consuntivo si presenta come un tutto unitario in tale elaborato, non rispecchia la reale situazione della SIOI;
- la gestione dell'Ente dovrà continuare ad essere improntata a rigorosi criteri di economicità tenuto conto che l'apporto del contributo straordinario non può essere preso come base di valutazione per i futuri esercizi.

Alle ore 13.00 si chiude la seduta.

Letto e sottoscritto.

Il Presidente

*Maria Rosaria Conte*

I Componenti

*Paolo Pini*  
*Manfredi*

## BILANCIO CONSUNTIVO



XIV LEGISLATURA - DISEGNI DI LEGGE E RELAZIONI - DOCUMENTI

RESIDUO ESERCIZIO	RISCOSSI	RIMASTI DA RISCUOTERE	TOTALE	VARIAZIONI		PREVISIONI DI	RISCOSSIONI	VARIAZIONI		TOTALE DEI RESIDUI
				IN AUMENTO	IN DIMINUIZIONE			IN AUMENTO	IN DIMINUIZIONE	
						L. 46.500.000	L. 48.420.000	L. 1.920.000		
						L. 46.500.000	L. 48.420.000	L. 1.920.000		
						L. 46.500.000	L. 48.420.000	L. 1.920.000		
L. 13.000.000	L. 7.800.000	L. 5.200.000	L. 13.000.000			L. 800.000.000	L. 800.000.000	L. 0		L.
L. -	L. -		L. -			L. 614.000.000	L. 607.800.000	L. 6.200.000	L. 5.200.000	
L. 13.000.000	L. 7.800.000	L. 5.200.000	L. 13.000.000			L. 1.414.000.000	L. 1.407.800.000	L. 6.200.000	L. 5.200.000	
L. -			L. -	L. -	L. -	L. 10.000.000	L. 5.000.000	L. 5.000.000		
L. -			L. -	L. -	L. -	L. 10.000.000	L. 5.000.000	L. 5.000.000		





## XIV LEGISLATURA — DISEGNI DI LEGGE E RELAZIONI — DOCUMENTI

RESIDUI NDO ESERCIZIO	RISCOSSI	RIMASTI DA RISCOUTERE	TOTALE	VARIAZIONI		PREVISIONI DI CASSA	RISCOSSIONI	VARIAZIONI		TOTALE DEI RESIDUI
				IN AUMENTO	IN DIMINUIZIONE			IN AUMENTO	IN DIMINUIZIONE	
						L. 124.000.000	L. 97.000.000		L. 27.000.000	
L. 151.436.451	L. 116.898.669	L. 34.537.782	L. 151.436.451			L. 207.000.000	L. 269.372.200	L. 62.372.200		L. 104.532.782
L. 151.436.451	L. 116.898.669	L. 34.537.782	L. 151.436.451			L. 331.000.000	L. 366.372.200	L. 62.372.200	L. 27.000.000	L. 104.532.782
L. 164.436.451	L. 124.698.669	L. 39.737.782	L. 164.436.451	L. 5.000.000		L. 1.755.000.000	L. 1.779.172.200	L. 62.372.200	L. 38.200.000	L. 109.732.782
L. 2.663.300		L. 2.663.300	L. 2.663.300			L. 10.000.000	L. 8.800.000		L. 1.200.000	L. 2.663.300
L. 179.132.342	L. 10.053.500	L. 169.078.842	L. 179.132.342			L. 463.000.000	L. 512.276.782	L. 49.276.782		L. 220.793.842
L. 181.795.642	L. 10.053.500	L. 171.742.142	L. 181.795.642			L. 473.000.000	L. 521.076.782	L. 49.276.782	L. 1.200.000	L. 223.457.142

## XIV LEGISLATURA - DISEGNI DI LEGGE E RELAZIONI - DOCUMENTI

Totale Categoria VII		L. 523.000.000	L. 21.200.000	L. 501.800.000	L. 511.023.282	L. 51.715.000	L. 562.738.282	L. 60.938.282		
CAPITOLO		PREVISIONI INIZIALI	VARIAZIONI		PREVISIONI	SOMME RISCOSE	SOMME DA RISCOUTERE	TOTALE	VARIAZIONI	
CODIFICAZIONE	DENOMINAZIONE		IN AUMENTO	IN DIMINUIZIONE	DEFINITIVE			ACCERTATO	IN AUMENTO	IN DIMINUIZIONE
Categoria VII										
REDDITI E PROVENTI PATRIMONIALI										
3.08.02	Interessi e premi su titoli a reddito fisso					L. -		L. -		
3.08.04	Interessi attivi su mutui, depositi e c/c	L. 2.700.000		L. 100.000	L. 2.600.000	L. 1.131.848		L. 1.131.848		L. 1.468.152
Totale Categoria VIII		L. 2.700.000		L. 100.000	L. 2.600.000	L. 1.131.848		L. 1.131.848		L. 1.468.152
Categoria IX										
POSTE CORRETTIVE E COMPENSATIVE DI ENTRATE										
3.09.01	Recuperi e rimborsi diversi	L. 530.000		L. 230.000	L. 300.000	L. 270.700		L. 270.700		L. 29.300
Totale categoria IX		L. 530.000		L. 230.000	L. 300.000	L. 270.700		L. 270.700		L. 29.300
Categoria X										
ENTRATE NON CLASSIFICABILI IN ALTRE VOCI										
3.10.01	Entrate eventuali	L. -				L. 1.578.699		L. 1.578.699		L. 1.578.699
Totale Categoria X		L. -				L. 1.578.699		L. 1.578.699		L. 1.578.699
TOTALE TITOLO III		L. 526.230.000		L. 21.530.000	L. 504.700.000	L. 514.004.529	L. 51.715.000	L. 565.719.529	L. 62.516.981	L. 1.497.452
TOTALE ENTRATE CORRENTI		L. 2.313.730.000	L. 110.000.000	L. 21.530.000	L. 2.402.200.000	L. 2.216.898.060	L. 121.710.000	L. 2.338.608.060	L. 62.516.981	L. 126.108.921

XIV LEGISLATURA — DISEGNI DI LEGGE E RELAZIONI — DOCUMENTI

RESIDUI ESERCIZIO	RISCOSSI	RIMASTI DA RISCUOTERE	TOTALE	VARIAZIONI		PREVISIONI DI CASSA	RISCOSSIONI	VARIAZIONI		TOTALE DEI RESIDUI
				IN AUMENTO	IN DIMINUIZIONE			IN AUMENTO	IN DIMINUIZIONE	
							L. 0			
						L. 2.700.000	L. 1.131.848		L. 1.568.152	
						L. 2.700.000	L. 1.131.848		L. 1.568.152	
L. 14.547.123	L. -	L. 14.547.123	L. 14.547.123			L. 530.000	L. 270.700		L. 259.300	L. 14.547.123
L. 14.547.123	L. -	L. 14.547.123	L. 14.547.123			L. 530.000	L. 270.700		L. 259.300	L. 14.547.123
L. 714.000	L. -	L. 714.000	L. 714.000			L. -	L. 1.578.699	L. 1.578.699		L. 714.000
L. 714.000	L. -	L. 714.000	L. 714.000			L. -	L. 1.578.699	L. 1.578.699		L. 714.000
L. 197.056.765	L. 10.053.500	L. 187.003.265	L. 197.056.765			L. 476.230.000	L. 524.058.029	L. 50.855.481	L. 3.027.452	L. 238.718.265
L. 361.493.216	L. 134.752.169	L. 226.741.047	L. 361.493.216	L. 5.000.000		L. 2.277.730.000	L. 2.351.650.229	L. 115.147.681	L. 41.227.452	L. 348.451.047

## XIV LEGISLATURA — DISEGNI DI LEGGE E RELAZIONI — DOCUMENTI

CAPITOLO		PREVISIONI INIZIALI	VARIAZIONI		PREVISIONI DEFINITIVE	SOMME RISCOSE	SCHEDE DA RISCOUTERE	TOTALE ACCERTATO	VARIAZIONI	
CODIFICAZIONE	DENOMINAZIONE		IN AUMENTO	IN DIMINUIZIONE					IN AUMENTO	IN DIMINUIZIONE
TITOLO IV										
ENTRATE PER ALIENAZIONE DI BENI PATRIMONIALI E RISCOSSIONE DI CREDITI										
Categoria XII										
ALIENAZIONE DI IMMOBILIZZAZIONI TECNICHE										
4.12.01	Alienazioni di immobilizzazioni tecniche									
Totale Categoria XII										
Categoria XIII										
REALIZZI DI VALORI MOBILIARI										
4.13.03	Realizzo di titoli emessi garantiti dallo Stato	L. 60.000.000			L. 60.000.000	L. 60.000.000		L. 60.000.000		
4.13.08	Realizzo di altri titoli di credito									
Totale Categoria XIII		L. 60.000.000			L. 60.000.000	L. 60.000.000		L. 60.000.000		
Categoria XIV										
RISCOSSIONE DI CREDITI										
4.14.01	Anticipazioni bancarie									
4.14.05	Ritiro di depositi a cauzione presso terzi									
4.14.06	Riscossione di crediti diversi									
Totale Categoria XIV						L. -		L. -		
Totale Titolo IV		L. 60.000.000			L. 60.000.000	L. 60.000.000		L. 60.000.000		



## XIV LEGISLATURA - DISEGNI DI LEGGE E RELAZIONI - DOCUMENTI

CAPITOLO		PREVISIONI INIZIALI	VARIAZIONI		PREVISIONI DEFINITIVE	SOMME RISCOSE	SOMME DA RISCUOTERE	TOTALE	VARIAZIONI	
CODIFICAZIONE	DENOMINAZIONE		IN ALZAMENTO	IN DIMINUZIONE				ACCERTATO	IN ALZAMENTO	IN DIMINUZIONE
	TITOLO VII									
	PARTITE DI GIRO									
	Categoria XXII									
	Partite di Giro									
7.22.01	Ritenute erariali	L. 160.000.000	L. 34.000.000		L. 194.000.000	L. 223.785.000		L. 223.785.000	L. 29.785.000	
7.22.02	Ritenute Previdenziali e assistenziali	L. 40.000.000		L. 1.000.000	L. 39.000.000	L. 44.977.452		L. 44.977.452	L. 5.977.452	
7.22.03	Ritenute diverse									
7.22.04	Ritenute per terzi									
7.22.05	Rimborsi di somme pagate terzi									
	Totale Categoria XXII	L. 200.000.000	L. 34.000.000	L. 1.000.000	L. 233.000.000	L. 268.762.452		L. 268.762.452	L. 35.762.452	
	Totale Titolo VII	L. 200.000.000	L. 34.000.000	L. 1.000.000	L. 233.000.000	L. 268.762.452		L. 268.762.452	L. 35.762.452	

XIV LEGISLATURA — DISEGNI DI LEGGE E RELAZIONI — DOCUMENTI

RESIDUI NERO ESERCIZIO	RISCOSSI	RIMASTI DA RISCOUTERE	TOTALE	VARIAZIONI		PREVISIONI DI	RISCOSSIONI	VARIAZIONI		TOTALE DEI RESIDUI
				IN AUMENTO	IN DIMINUIZIONE	CASSA		IN AUMENTO	IN DIMINUIZIONE	
						L. 160.000.000	L. 223.785.000	L. 63.785.000		
						L. 40.000.000	L. 44.977.452	L. 4.977.452		
						L. 200.000.000	L. 268.762.452	L. 68.762.452		
						L. 200.000.000	L. 268.762.452	L. 68.762.452		







## XIV LEGISLATURA - DISEGNI DI LEGGE E RELAZIONI - DOCUMENTI

PARTE II SPESE - CONSOLIDATO									
CAPITOLO		PREVISIONI INIZIALI	VARIAZIONI		PREVISIONI DEFINITIVE	SOMME PAGATE	SOMME DA PAGARE	SOMME	VARIAZIONI
CODIFICAZIONE	DENOMINAZIONE		IN AUMENTO	IN DIMINUIZIONE				IMPEGGATE	IN AUMENTO IN DIMINUIZIONE
TITOLO I									
SPESE CORRENTI									
Categoria I									
Spese per gli Organi dell'Ente									
1.01.02	Compensi, indennità e rimborsi ai componenti gli organi collegiali di ammine	L. 3.851.000	L. 200.000		L. 4.051.000	L. 4.775.888		L. 4.775.888	L. 724.888
1.01.03	Compensi, indennità e rimborsi ai componenti il collegio dei revisori	L. 13.000.000		L. 1.000.000	L. 12.000.000	L. 13.539.380		L. 13.539.380	L. 1.539.380
Totale Categoria I		L. 16.851.000	L. 200.000	L. 1.000.000	L. 16.051.000	L. 18.315.268	L. -	L. 18.315.268	L. 2.264.268
Categoria II									
Oneri per il personale di attività di servizio									
1.02.01	Stipendi ed altri assegni fissi al personale	L. 300.000.000	L. 60.000.000		L. 360.000.000	L. 471.897.872	L. 2.525.000	L. 474.422.872	L. 114.422.872
1.02.02	Compensi per lavoro straordinario					L. -		L. -	
1.02.03	Indennità e rimborso spese trasporto per missioni all'interno					L. -		L. -	

XIV LEGISLATURA — DISEGNI DI LEGGE E RELAZIONI — DOCUMENTI

RESIDUO ESERCIZIO	PAGATI	RIMASTI DA PAGARE	TOTALE	VARIAZIONI		PREVISIONI DI	PAGAMENTI	VARIAZIONI		TOTALE DEI RESIDUI
				IN AUMENTO	IN DIMINUIZIONE	CASSA		IN AUMENTO	IN DIMINUIZIONE	
						L. 3.851.000	L. 4.775.888	L. 924.888		
L.	L.	L.	L.			L. 13.000.000	L. 13.539.380	L. 539.380		
L.	L.	L.	L.			L. 16.851.000	L. 18.315.268	L. 1.464.268	L.	
						L. 300.000.000	L. 471.897.872	L. 171.897.872	L.	L. 2.525.000



## XIV LEGISLATURA - DISEGNI DI LEGGE E RELAZIONI - DOCUMENTI

RESIDUO ESERCIZIO	PAGATI	RIMASTI DA PAGARE	TOTALE	VARIAZIONI		PREVISIONI DI CASSA	PAGAMENTI	VARIAZIONI		TOTALE DEI RESIDUI
				IN ALZAMENTO	IN DIMINUIZIONE			IN ALZAMENTO	IN DIMINUIZIONE	
						L. 2.000.000	L.		L. 2.000.000	
L. 11.721.733	L. 11.721.733		L. 11.721.733			L. 150.000.000	L. 106.174.344		L. 43.825.656	L. 15.433.937
L. 7.653.616	L. 1.345.000	L. 6.308.616	L. 7.653.616			L. 20.000.000	L. 54.554.760	L. 34.554.760		L. 13.568.176
L. 19.375.349	L. 13.066.733	L. 6.308.616	L. 19.375.349			L. 472.000.000	L. 632.626.976	L. 206.452.632	L. 45.825.656	L. 31.527.113
L. 13.711.103	L. 13.253.131	L. 457.972	L. 13.711.103			L. 18.500.000	L. 30.886.795	L. 12.386.795		L. 1.738.826
L. 18.995.433	L. 1.267.920	L. 17.727.513	L. 18.995.433			L. 28.249.000	L. 42.669.520	L. 14.420.520		L. 25.551.495

## XIV LEGISLATURA — DISEGNI DI LEGGE E RELAZIONI — DOCUMENTI

CODIFICAZIONE	CAPITOLO DENOMINAZIONE	PREVISIONI MEDIE		VARIAZIONI		PREVISIONI DEFINITIVE		SOMME PAGATE		SOMME DA PAGARE		SOMME		VARIAZIONI	
				IN AUMENTO	IN DIMINUIZIONE					IN AUMENTO	IN DIMINUIZIONE	IN AUMENTO	IN DIMINUIZIONE	IN AUMENTO	IN DIMINUIZIONE
1.04.08	Fitto locali	L. 10.792.000				L. 10.792.000	L. 6.912.000			L. 6.912.000				L. 3.880.000	
1.04.09	Manutenzione, riparazione e adattamento di locali e relativi impianti	L. 108.000.000	L. 30.000.000			L. 138.000.000	L. 64.790.189	L. 18.251.472	L. 83.041.661					L. 54.958.339	
1.04.10	Spese postali e telegrafiche	L. 58.400.000				L. 58.400.000	L. 64.663.851	L. 2.526.000	L. 67.189.851	L. 8.789.851					
1.04.11	Spese per studi indagini e rilevazioni	L. 40.000.000		L. 5.000.000		L. 35.000.000	L. -	L. 35.000.000	L. 35.000.000						
1.04.12	Spese per l'organizzazione e la partecipazione a convegni, congressi, corsi ecc.	L. 413.300.000		L. 10.000.000		L. 403.300.000	L. 225.944.919	L. 130.604.615	L. 356.549.534					L. 46.750.466	
1.04.13	Spese progetto PASS					L. -	L. -	L. -	L. -						
1.04.14	Manutenzione, noleggio ed esercizio mezzi di trasporto	L. 3.000.000		L. 1.500.000		L. 1.500.000	L. 1.110.400		L. 1.110.400					L. 389.600	
1.04.15	Canoni d'acqua	L. 3.000.000		L. 1.527.000		L. 1.473.000	L. 1.946.500	L. 533.000	L. 2.479.500	L. 1.006.500					
1.04.16	Spese per l'energia elettrica	L. 14.000.000		L. 2.500.000		L. 11.500.000	L. 15.838.000	L. 5.579.000	L. 21.417.000	L. 9.917.000					
1.04.17	Combustibili ed energia elettrica per riscaldamento e spese per la conduzione degli impianti tecnici	L. 21.000.000	L. 5.500.000			L. 26.500.000	L. 21.242.000	L. -	L. 21.242.000					L. 5.258.000	
1.04.18	Oneri e compensi per speciali incarichi	L. 212.408.000	L. 18.000.000			L. 230.408.000	L. 270.419.118	L. -	L. 270.419.118	L. 40.011.118					
1.04.19	Trasporti e facchinaggi	L. 19.000.000		L. 500.000		L. 18.500.000	L. 2.595.126		L. 2.595.126					L. 15.904.874	
1.04.20	Preni di assicurazione	L. 7.900.000	L. 3.500.000			L. 11.400.000	L. 1.612.306	L. 11.154.306	L. 12.766.612	L. 1.366.612					
	Totale Categoria IV	L. 962.549.000	L. 77.000.000	L. 21.027.000		L. 1.018.522.000	L. 736.109.673	L. 212.753.231	L. 948.862.904	L. 61.505.601	L. 131.164.697				

## XIV LEGISLATURA — DISEGNI DI LEGGE E RELAZIONI — DOCUMENTI

RESIDUO ESERCIZIO	PAGATI	RIMASTI DA PAGARE	TOTALE	VARIAZIONI		PREVISIONI DI CASSA	PAGAMENTI	VARIAZIONI		TOTALE DEI RESIDUI
				IN ALZAMENTO	IN DIMINUIZIONE			IN ALZAMENTO	IN DIMINUIZIONE	
						L. 10.792.000	L. 6.912.000		L. 3.880.000	
L. 22.789.369	L. 20.473.437	L. 2.315.932	L. 22.789.369			L. 103.000.000	L. 85.263.626		L. 17.736.374	L. 20.567.404
L. 7.935.068	L. 7.799.000	L. 136.068	L. 7.935.068			L. 53.400.000	L. 72.462.851	L. 19.062.851		L. 2.662.068
L. 20.000.000	L. 20.000.000		L. 20.000.000			L. 40.000.000	L. 20.000.000		L. 20.000.000	L. 35.000.000
L. 311.387.652	L. 289.849.969	L. 21.537.683	L. 311.387.652			L. 373.300.000	L. 515.794.888	L. 142.494.888		L. 152.142.298
L. 25.977.780	L. 24.313.280	L. 1.664.500	L. 25.977.780				L. 24.313.280	L. 24.313.280		L. 1.664.500
L. 119.000		L. 119.000	L. 119.000			L. 3.000.000	L. 1.110.400		L. 1.889.600	L. 119.000
L. 345.000	L. 345.000		L. 345.000			L. 3.000.000	L. 2.291.500		L. 708.500	L. 533.000
L. -	L. -	L. -	L. -			L. 14.000.000	L. 15.838.000	L. 1.838.000		L. 5.579.000
L. 6.329.593	L. 4.600.000	L. 1.729.593	L. 6.329.593			L. 21.000.000	L. 25.842.000	L. 4.842.000		L. 1.729.593
L. 5.734.400	L. 5.734.400		L. 5.734.400			L. 212.408.000	L. 276.153.518	L. 63.745.518		L. -
						L. 19.000.000	L. 2.595.126		L. 16.404.874	
						L. 7.900.000	L. 1.612.306		L. 6.287.694	L. 11.154.306
L. 433.324.398	L. 387.636.137	L. 45.688.261	L. 433.324.398			L. 907.549.000	L. 1.123.745.810	L. 283.103.852	L. 66.907.042	L. 258.441.492

## XIV LEGISLATURA - DISEGNI DI LEGGE E RELAZIONI - DOCUMENTI

CODIFICAZIONE	CAPITOLO DENOMINAZIONE	PREVISIONI INIZIALI		VARIAZIONI		PREVISIONI DEFINITIVE	SOMME PAGATE	SOMME DA PAGARE	SOMME		VARIAZIONI	
				IN AUMENTO	IN DIMINUIZIONE				IMPEGNATE	IN AUMENTO	IN DIMINUIZIONE	
	Categoria VI											
	Trasferimenti passivi											
1.08.05	Altri trasferimenti passivi	L. 11.000.000	L. 1.000.000	L. 12.000.000	L. 12.052.834	L. 2.880.000	L. 14.932.834	L. 2.932.834				
	Totale Categoria VI	L. 11.000.000	L. 1.000.000	L. 12.000.000	L. 12.052.834	L. 2.880.000	L. 14.932.834	L. 2.932.834				
	Categoria VII											
	Oneri Finanziari											
1.07.01	Interessi Passivi	L. 60.000.000	L. 28.000.000	L. 32.000.000	L. 28.773.325	L. 4.227.737	L. 33.001.062	L. 1.001.062				
1.07.02	Spese e commissioni bancarie	L. 1.600.000	L. 2.000.000	L. 3.600.000	L. 3.278.719	L. 123.226	L. 3.401.945	L. 198.055				
	Totale Categoria VII	L. 61.600.000	L. 2.000.000	L. 28.000.000	L. 32.052.044	L. 4.350.963	L. 36.403.007	L. 1.001.062	L. 198.055			
	Categoria VIII											
	Oneri tributari											
1.08.01	Imposte, tasse e tributi vari	L. 18.000.000	L. 4.000.000	L. 14.000.000	L. 16.139.000	L. -	L. 16.139.000	L. 2.139.000				
	Totale Categoria VIII	L. 18.000.000	L. 4.000.000	L. 14.000.000	L. 16.139.000	L. -	L. 16.139.000	L. 2.139.000				



## XIV LEGISLATURA — DISEGNI DI LEGGE E RELAZIONI — DOCUMENTI

RESIDUO ESERCIZIO	PAGATI	RIMASTI DA PAGARE	TOTALE	VARIAZIONI		PREVISIONI DI CASSA	PAGAMENTI	VARIAZIONI		TOTALE DEI RESIDUI
				IN ALZAMENTO	IN DIMINUIZIONE			IN ALZAMENTO	IN DIMINUIZIONE	
L. 9.152.787	L. 3.000.000	L. 6.152.787	L. 9.152.787			L. 11.000.000	L. 15.052.834	L. 4.052.834		L. 9.032.787
L. 9.152.787	L. 3.000.000	L. 6.152.787	L. 9.152.787			L. 11.000.000	L. 15.052.834	L. 4.052.834		L. 9.032.787
L. 30.431.450	L. 30.431.450	L. -	L. 30.431.450			L. 60.000.000	L. 59.204.775	L. 795.225		L. 4.227.737
						L. 1.600.000	L. 3.278.719	L. 1.678.719		L. 123.226
L. 30.431.450	L. 30.431.450	L. -	L. 30.431.450			L. 61.600.000	L. 62.483.494	L. 1.678.719	L. 795.225	L. 4.350.963
L. 54.590.222	L. -	L. 54.590.222	L. 54.590.222			L. 18.000.000	L. 16.139.000	L. 1.861.000		L. 54.590.222
L. 54.590.222	L. -	L. 54.590.222	L. 54.590.222			L. 18.000.000	L. 16.139.000	L. 1.861.000		L. 54.590.222

## XIV LEGISLATURA - DISEGNI DI LEGGE E RELAZIONI - DOCUMENTI

CAPITOLO		PREVISIONI INIZIALI		VARIAZIONI		PREVISIONI DEFINITIVE		SOMME PAGATE		SOMME DA PAGARE		SOMME		VARIAZIONI					
CODIFICAZIONE	DENOMINAZIONE			IN AUMENTO	IN DIMINUIZIONE					IMPEGNATE		IN AUMENTO	IN DIMINUIZIONE						
	Categoria IX																		
	Poste correttive e compensative di entrate correnti																		
1.09.01	Restituzioni e rimborsi diversi	L.	1.000.000	L.	1.700.000	L.	2.700.000	L.	2.700.000	L.	2.700.000								
1.09.02	Sopravvenienze passive					L.	-	L.	539.932	L.	539.932	L.	539.932						
	Totale Categoria IX	L.	1.000.000	L.	1.700.000	L.	2.700.000	L.	3.239.932	L.	3.239.932	L.	539.932						
	Categoria X																		
	Spese non classificabili in altre voci																		
1.10.01	Spese per liti, arbitraggi, risarcimenti ed accessori																		
1.10.03	Oneri vari straordinari																		
	Totale Categoria X																		
	TOTALE SPESE CORRENTI	L.	1.543.000.000	L.	1.74.900.000	L.	1.06.027.000	L.	1.611.873.000	L.	1.437.468.994	L.	245.202.691	L.	1.682.671.685	L.	202.161.437	L.	131.362.752



## XIV LEGISLATURA - DISEGNI DI LEGGE E RELAZIONI - DOCUMENTI

CAPITOLO		PREVISIONI INIZIALI	VARIAZIONI		PREVISIONI DEFINITIVE	SOMME PAGATE	SOMME DA PAGARE	SOMME	VARIAZIONI	
CODIFICAZIONE	DENOMINAZIONE		IN AUMENTO	IN DIMINUIZIONE				IMPEGNATE	IN AUMENTO	IN DIMINUIZIONE
TITOLO II										
SPESE IN CONTO CAPITALE										
Categoria XII										
Acquisizione di immobilizzazioni tecniche										
2.12.01	Acquisti di impianti, attrezzature e macch.									
2.12.02	Ripristini, trasformazioni e manutenzione straordinaria impianti attrezzature e macch.									
2.12.03	Acquisti di automezzi									
2.12.05	Acquisti di mobili e macchine d'ufficio	L. 40.000.000	L. 15.000.000		L. 55.000.000	L. 13.891.199	L. 9.960.000	L. 23.851.199		L. 31.148.801
Totale Categoria XII		L. 40.000.000	L. 15.000.000		L. 55.000.000	L. 13.891.199	L. 9.960.000	L. 23.851.199		L. 31.148.801
Categoria XIII										
Partecipazione ed acquisto di valori mobiliari										
2.13.03	Acquisti titoli emessi o garantiti dallo Stato		L. 50.000.000		L. 50.000.000	L. 110.000.000		L. 110.000.000	L. 60.000.000	
Totale Categoria XIII			L. 50.000.000		L. 50.000.000	L. 110.000.000		L. 110.000.000	L. 60.000.000	
Categoria XIV										
Concessione di crediti ed anticipazioni										
2.14.01	Versamenti in deposito									
2.14.06	Depositi a cauzione									
Totale Categoria XIV										
Categoria XV										
2.15.01	Indennità 'anzianità' e similari al personale cessato dal servizio	L. 53.000.000		L. 23.000.000	L. 30.000.000	L. 30.000.000	L. 4.522.695	L. 34.522.695	L. 4.522.695	
Totale Categoria XV		L. 53.000.000		L. 23.000.000	L. 30.000.000	L. 30.000.000	L. 4.522.695	L. 34.522.695	L. 4.522.695	

XIV LEGISLATURA — DISEGNI DI LEGGE E RELAZIONI — DOCUMENTI

RESIDUO ESERCIZIO	PAGATI	RIMASTI DA PAGARE	TOTALE	VARIAZIONI		PREVISIONI DI CASSA	PAGAMENTI	VARIAZIONI		TOTALE DEI RESIDUI
				IN AUMENTO	IN DIMINUIZIONE			IN AUMENTO	IN DIMINUIZIONE	
L. 9.473.604	L. 4.444.166	L. 5.029.438	L. 9.473.604			L. 40.000.000	L. 18.335.365		L. 21.664.635	L. 14.989.438
L. 9.473.604	L. 4.444.166	L. 5.029.438	L. 9.473.604			L. 40.000.000	L. 18.335.365		L. 21.664.635	L. 14.989.438
							L. 110.000.000	L. 110.000.000		
							L. 110.000.000	L. 110.000.000		
						L. 53.000.000	L. 30.000.000		L. 23.000.000	L. 4.522.695
						L. 53.000.000	L. 30.000.000		L. 23.000.000	L. 4.522.695

## XIV LEGISLATURA — DISEGNI DI LEGGE E RELAZIONI — DOCUMENTI

CAPITOLO		PREVISIONI INIZIALI	VARIAZIONI		PREVISIONI DEFINITIVE	SOMME PAGATE	SOMME DA PAGARE	SOMME	VARIAZIONI	
CODIFICAZIONE	DENOMINAZIONE		IN AUMENTO	IN DIMINUIZIONE				IMPEGGATE	IN AUMENTO	IN DIMINUIZIONE
	TOTALE TITOLO II	L. 93.000.000	L. 65.000.000	L. 23.000.000	L. 135.000.000	L. 153.891.199	L. 14.482.695	L. 168.373.894	L. 64.522.695	L. 31.148.801
	TITOLO III									
	ESTINZIONE DI MUTUI E ANTICIPAZIONI									
3.17.01	Rimborsi di anticipazioni passive					L. -		L. -	L. 0	
	TOTALE TITOLO III					L. -		L. -	L. 0	
	TITOLO IV									
	PARTITE DI GIRO									
	Categoria XXI									
4.21.01	Ritenute erariali	L. 160.000.000	L. 34.000.000		L. 194.000.000	L. 194.280.000	L. 29.505.000	L. 223.785.000	L. 29.785.000	
4.21.02	Ritenute previdenziali ed assistenziali	L. 40.000.000		L. 1.000.000	L. 39.000.000	L. 38.970.389	L. 6.007.063	L. 44.977.452	L. 5.977.452	
4.21.03	Ritenute diverse									
4.21.04	Trattenute a favore di terzi									
4.21.05	Somme pagate per conto terzi									
	Totale Categoria XXI	L. 200.000.000	L. 34.000.000	L. 1.000.000	L. 233.000.000	L. 233.250.389	L. 35.512.063	L. 268.762.452	L. 35.762.452	
	TOTALE TITOLO IV	L. 200.000.000	L. 34.000.000	L. 1.000.000	L. 233.000.000	L. 233.250.389	L. 35.512.063	L. 268.762.452	L. 35.762.452	

## XIV LEGISLATURA — DISEGNI DI LEGGE E RELAZIONI — DOCUMENTI

RESIDUO ESERCIZIO	PAGATI	RIMASTI DA PAGARE	TOTALE	VARIAZIONI		PREVISIONI DI CASSA	PAGAMENTI	VARIAZIONI		TOTALE DEI RESIDUI
				IN ALZAMENTO	IN DIMINUIZIONE			IN ALZAMENTO	IN DIMINUIZIONE	
L. 9.473.804	L. 4.444.168	L. 5.029.438	L. 9.473.804			L. 93.000.000	L. 158.335.365	L. 110.000.000	L. 44.664.635	L. 19.512.133
							L. - L. 0			
							L. - L. 0			
L. 36.249.000	L. 36.249.000		L. 36.249.000			L. 160.000.000	L. 230.529.000	L. 70.529.000		L. 29.505.000
L. 4.272.267	L. 4.272.267		L. 4.272.267			L. 40.000.000	L. 43.242.656	L. 3.242.656		L. 6.007.063
L. 6.373.500		L. 6.373.500	L. 6.373.500							L. 6.373.500
L. 46.894.767	L. 40.521.267	L. 6.373.500	L. 46.894.767			L. 200.000.000	L. 273.771.656	L. 73.771.656		L. 41.885.563
L. 46.894.767	L. 40.521.267	L. 6.373.500	L. 46.894.767			L. 200.000.000	L. 273.771.656	L. 73.771.656		L. 41.885.563

## XIV LEGISLATURA — DISEGNI DI LEGGE E RELAZIONI — DOCUMENTI

CAPITOLO		PREVISIONI INIZIALI		VARIAZIONI		PREVISIONI DEFINITIVE	SOMME PAGATE	SOMME DA PAGARE	SOMME	VARIAZIONI	
CODIFICAZIONE	DENOMINAZIONE			IN AUMENTO	IN DIMINUIZIONE				IMPEGNATE	IN AUMENTO	IN DIMINUIZIONE
	Riepilogo dei Titoli										
	TITOLO I	L. 1.543.000.000	L. 174.900.000	L. 106.027.000	L. 1.611.873.000	L. 1.437.468.994	L. 245.202.691	L. 1.682.671.685	L. 202.161.437	L. 131.362.752	
	TITOLO II	L. 93.000.000	L. 65.000.000	L. 23.000.000	L. 135.000.000	L. 153.891.199	L. 14.482.695	L. 168.373.894	L. 64.522.695	L. 31.148.801	
	TITOLO III					L. -		L. -	L. 0		
	TITOLO IV	L. 200.000.000	L. 34.000.000	L. 1.000.000	L. 233.000.000	L. 233.250.389	L. 35.512.063	L. 268.762.452	L. 35.762.452		
	TOTALE GENERALE	L. 1.836.000.000	L. 273.900.000	L. 130.027.000	L. 1.979.873.000	L. 1.824.610.582	L. 295.197.449	L. 2.119.808.031	L. 302.446.584	L. 162.511.553	



## XIV LEGISLATURA — DISEGNI DI LEGGE E RELAZIONI — DOCUMENTI

RESIDUI INDO ESERCIZIO	PAGATI	RIMASTI DA PAGARE	TOTALE	VARIAZIONI		PREVISIONI DI CASSA	PAGAMENTI	VARIAZIONI		TOTALE DEI RESIDUI
				IN AUMENTO	IN DIMINUIZIONE			IN AUMENTO	IN DIMINUIZIONE	
L. 549.140.854	L. 434.134.320	L. 115.006.534	L. 549.140.854			L. 1.488.000.000	L. 1.871.603.314	L. 498.992.237	L. 115.388.923	L. 360.209.225
L. 9.473.604	L. 4.444.186	L. 5.029.438	L. 9.473.604			L. 93.000.000	L. 158.335.365	L. 110.000.000	L. 44.664.635	L. 19.512.133
							L. -	L. 0		
L. 46.894.767	L. 40.521.267	L. 6.373.500	L. 46.894.767			L. 200.000.000	L. 273.771.656	L. 73.771.656		L. 41.885.563
L. 605.509.225	L. 479.099.753	L. 126.409.472	L. 605.509.225			L. 1.781.000.000	L. 2.303.710.335	L. 682.763.893	L. 160.053.558	L. 421.606.821

## XIV LEGISLATURA — DISEGNI DI LEGGE E RELAZIONI — DOCUMENTI

SITUAZIONE PATRIMONIALE AL 31.12.1999									
ATTIVITA'	CONSISTENZE		DIFFERENZE		PASSIVITA'	CONSISTENZE		DIFFERENZE	
	al 01.01.1999	al 31.12.1999	in aumento	in diminuzione		al 01.01.1999	al 31.12.1999	in aumento	in diminuzione
<u>Disponibilita' liquide</u>					<u>Debiti di Tesoreria</u>				
Cassa Sede	-	-			Scoperti di conto corr.	252.053.658	-		252.053.658
Cassa Sezione Piemonte	195.000	-		195.000	Scoperti di c/c Toscana	-	-		-
Cassa Sezione Lombardia	-	-			Totale debiti di tesoreria	252.053.658	-		252.053.658
Cassa Sezione Toscana	190.700	2.531.865	2.341.165						
Cassa Sezione Campania	8.289.518	2.587.497		5.702.021	Residui passivi				
Banca di Roma Ist. Cassiere	-	137.202.331	137.202.331		Debiti v. so lo Stato	106.833.222	105.536.222		1.297.000
Ist. S. Paolo di Torino	13.432.762	17.980.016	4.547.254		Debiti v. so fornitori	56.758.835	119.167.113	62.408.278	-
Cassa Risparmio Torino	31.365.108	34.482.503	3.117.395		Debiti diversi	441.917.168	196.903.586		245.013.582
Cariplo Mi	7.860.961	12.966.578	5.105.617						
Cassa Risparmio Firenze	2.466.922	182.709		2.284.213	Totale residui passivi	605.509.225	421.606.921	62.408.278	246.310.582
Banco di Napoli	69.300.533	45.236.491		24.064.042					
					<u>Fondi di accantonamenti</u>				
Conto corrente postale sede	71.595	51.195		20.400	vari				
Conto corrente post. Piemonte	150.000	4.908.180	4.758.180						
Conto corrente post. Lombardia	-	-			Fondo liquidazione inden				
Conto corrente post. Toscana	180.518	22.940		157.578	nita' anzianita' personale	303.740.493	312.567.835	8.827.342	-
					F. do imposte e tasse				
Totale disponibilita' liquide	133.503.617	258.152.305	157.071.942	32.423.254	F. di acc.to vari	44.300.000	44.300.000		
					Totale F. di accantona-				
<u>Residui attivi</u>					menti vari	348.040.493	356.867.835	8.827.342	-
Crediti verso lo Stato	178.983.574	193.324.905	14.341.331		Poste rettificative				
Crediti verso acquirenti ecc.	181.795.642	154.412.142		27.383.500	dell'attivo				
Crediti diversi	714.000	714.000							
					F. do ammortamento				
Totale Residui attivi	361.493.216	348.451.047	14.341.331	27.383.500	mobili e macch. d'ufficio	407.985.993	429.032.476	21.046.483	
<u>Investimenti mobiliari</u>					Totale poste rettificative				
					dell'attivo	407.985.993	429.032.476	21.046.483	
Investimenti mobiliari	60.000.000	110.000.000	50.000.000						
Totale investimenti mobiliari	60.000.000	110.000.000	50.000.000						
<u>Immobilizzazioni Tecniche</u>									
Mobili e macchine d'ufficio	520.831.000	544.682.199	23.851.199						
Totale mobili e macchine ufficio	520.831.000	544.682.199	23.851.199						
<b>TOTALE ATTIVITA'</b>	<b>1.075.827.833</b>	<b>1.261.285.551</b>	<b>245.264.472</b>	<b>59.806.754</b>	<b>TOTALE PASSIVITA'</b>	<b>1.613.589.369</b>	<b>1.207.507.232</b>	<b>92.282.103</b>	<b>498.364.240</b>

## XIV LEGISLATURA — DISEGNI DI LEGGE E RELAZIONI — DOCUMENTI

ATTIVITA'	CONSISTENZE		DIFFERENZE		PASSIVITA'	CONSISTENZE		DIFFERENZE	
	al 01.01.1999	al 31.12.1999	in aumento	in diminuzione		al 01.01.1999	al 31.12.1999	in aumento	in diminuzione
Riporto	1.075.827.833	1.261.285.651			Riporto	1.613.589.369	1.207.507.232		
Deficit patrimoniale	537.761.536	-		537.761.536	Patrimonio netto		53.778.319	53.778.319	
Disavanzo economico esercizi precedenti	-	-	-	-	Avanzo economico es. precedenti	-	-	-	-
Disavanzo economico dell'esercizio	-	-	-	-	Avanzo economico dell'esercizio	-	-	-	-
Totale deficit patrimoniale	-	-	-	-	Totale Patrimonio netto	-	-	-	-
Totale a pareggio	1.613.589.369	1.261.285.551	245.264.472	597.568.290	Totale a pareggio	1.613.589.369	1.261.285.551	146.060.422	498.364.240

CONTO ECONOMICO DELL'ESERCIZIO 1999			
PARTE PRIMA			
ENTRATE E SPESE FINANZIARIE CORRENTI			
	Importo		Importo
TITOLO I		TITOLO I	
ENTRATE CONTRIBUTIVE		SPESE CORRENTI	
Cat. 1 - Aliquote contributive, ecc.	L. 48.420.000	Cat. 1 - Spese per gli organi dell'Ente	L. 18.315.268
TITOLO II		Cat. 2 - Oneri per il personale in attivita' di servizio	L. 644.778.740
ENTRATE DERIVANTI DA TRASFERIMENTI CORRENTI		Cat. 4 - Spese per l'acquisto di beni di consumo e servizi	L. 948.862.904
Cat. 3 - Trasferimenti dallo Stato	L. 1.400.000.000	Cat. 6 - Trasferimenti passivi	L. 14.932.834
Cat. 4 - Trasferimenti dalle regioni	L. 5.000.000	Cat. 7 - Oneri finanziari	L. 36.403.007
Cat. 5 - Trasferimenti dai comuni e dalle province		Cat. 8 - Oneri tributari	L. 16.139.000
Cat. 6 - Altri trasferimenti	L. 319.468.531	Cat. 9 - Poste correttive e compensative di entrate correnti	L. 3.239.932
TITOLO III		Cat. 10 - Spese non classificabili in altre voci	L. .
ALTRE ENTRATE			
Cat. 7 - Entrate derivanti dalla vendita, ecc.	L. 562.738.282		
Cat. 8 - Redditi e proventi patrimoniali	L. 1.131.848		
Cat. 9 - Poste correttive e compensative, ecc.	L. 270.700		
Cat. 10 - Entrate non classificabili	L. 1.578.699		
TOTALE PARTE PRIMA	L. 2.338.608.060	TOTALE PARTE PRIMA	L. 1.662.671.685

PARTE SECONDA			
COMPONENTI CHE NON DANNO LUOGO A MOVIMENTI FINANZIARI			
	Importo		Importo
A) Entrate accertate in precedenti esercizi di pertinenza dell'esercizio:		D) Ammortamenti e deperimenti:	
Redditi e proventi patrimoniali	L. -	Impianti attrezzature e macchinari	
Vendite di pubblicazioni	L. -	Automezzi, mobili e macchine	L. 21.046.483
D) Variazioni patrimoniali straordinarie:		F) Accantonamenti per oneri presunti di competenza:	
Soprawvenienze attive	L. -	Imposte e tasse da regolare	
Insussistenze passive	L. -	G) Quota dell'esercizio per l'adeguamento del fondo indennita' anzianita' personale	L. 43.350.037
E) Spese impegnate di competenza di successivi esercizi		H) Variazioni patrimoniali straordinarie:	
		Soprawvenienze passive	L. -
		Insussistenze attive	L. -
		I) Entrate accertate nell'esercizio di pertinenza di successivi esercizi	
TOTALE PARTE SECONDA	L. -	TOTALE PARTE SECONDA	L. 64.396.520
TOTALE GENERALE	L. 2.338.608.060	TOTALE GENERALE	L. 1.747.068.205
DISAVANZO ECONOMICO	L. -	AVANZO ECONOMICO	L. 591.539.855
TOTALE A PAREGGIO	L. 2.338.608.060	TOTALE A PAREGGIO	L. 2.338.608.060

## SITUAZIONE AMMINISTRATIVA AL 31.12.1999

Consistenza della cassa al 01.01.99			L. 118.550.041
piu' Riscossioni			
	in c/competenza	L. 2.545.660.512	
	in c/residui	L. 134.752.169	
			L. 2.680.412.681
meno Pagamenti			
	in c/competenza	L. 1.824.610.582	
	in c/residui	L. 479.099.753	
			L. 2.303.710.335
Consistenza della cassa al 31.12.99			L. 258.152.305
piu'			
RESIDUI ATTIVI			
	esercizi precedenti	L. 226.741.047	
	dell'esercizio	L. 121.710.000	
			L. 348.451.047
meno			
RESIDUI PASSIVI			
	esercizi precedenti	L. 126.409.472	
	dell'esercizio	L. 295.197.449	
			L. 421.606.921
Avanzo/Disavanzo di Amministrazione alla fine dell'esercizio			L. 184.996.431
L'avanzo di amministrazione è così composto:			
Sede Centrale		L. 64.097.652	34,50%
Sezione Piemonte		L. 57.370.699	31%
Sezione Lombardia		L. 12.966.578	7%
Sezione Toscana		L. 2.737.514	1,50%
Sezione Campania		L. 47.823.988	26%
		L. 184.996.431	100%

**BILANCIO CONSUNTIVO  
DELLA SEDE CENTRALE**





XIV LEGISLATURA — DISEGNI DI LEGGE E RELAZIONI — DOCUMENTI

RESIDUI INDO ESERCIZIO	RISCOSSI	RIMASTI DA RISCOUTERE	TOTALE	VARIAZIONI		PREVISIONI DI	RISCOSSIONI	VARIAZIONI		TOTALE DEI RESIDUI
				IN AUMENTO	IN DIMINUIZIONE			IN AUMENTO	IN DIMINUIZIONE	
						L. 25.000.000	L. 27.560.000	L. 2.560.000		
						L. 25.000.000	L. 27.560.000	L. 2.560.000		
						L. 25.000.000	L. 27.560.000	L. 2.560.000		
L. -	L. -	L. -	L. -			L. 800.000.000	L. 800.000.000			L. 5.200.000
L. 13.000.000	L. 7.800.000	L. 5.200.000	L. 13.000.000			L. 600.000.000	L. 607.800.000	L. 7.800.000		
L. 13.000.000	L. 7.800.000	L. 5.200.000	L. 13.000.000			L. 1.400.000.000	L. 1.407.800.000	L. 7.800.000		L. 5.200.000



## XIV LEGISLATURA — DISEGNI DI LEGGE E RELAZIONI — DOCUMENTI

RESIDUO ESERCIZIO	RISOSI	RISOSTA RISCUTERE	TOTALE	VARIAZIONI		PREVISIONI DI CASSA	RISOSI	VARIAZIONI		TOTALE DEI RESIDUI
				IN AUMENTO	IN DIMINUIZIONE			IN AUMENTO	IN DIMINUIZIONE	
						L. -				
L. 151.436.451	L. 116.898.669	L. 34.537.782	L. 151.436.451			L. 137.000.000	L. 269.372.200	L. 132.372.200		L. 104.532.782
L. 151.436.451	L. 116.898.669	L. 34.537.782	L. 151.436.451			L. 137.000.000	L. 269.372.200	L. 132.372.200		L. 104.532.782
L. 151.436.451	L. 116.898.669	L. 34.537.782	L. 151.436.451			L. 1.537.000.000	L. 1.677.172.200	L. 140.172.200		L. 109.732.782
L. 2.663.300		L. 2.663.300	L. 2.663.300			L. 10.000.000	L. 8.800.000	L. 1.200.000		L. 2.663.300
L. 179.132.342	L. 10.053.500	L. 169.078.842	L. 179.132.342			L. 400.000.000	L. 394.833.082	L. 5.166.918		L. 220.793.842
L. 181.795.642	L. 10.053.500	L. 171.742.142	L. 181.795.642			L. 410.000.000	L. 403.633.082	L. 6.366.918		L. 223.457.142

## XIV LEGISLATURA - DISEGNI DI LEGGE E RELAZIONI - DOCUMENTI

MODIFICAZIONE	CAPITOLO DENOMINAZIONE	PREVISIONI INIZIALI	VARIAZIONI		PREVISIONI DEFINITIVE	SOMME RISCOSE	SOMME DA RISCOUTERE	TOTALE ACCERTATO	VARIAZIONI	
			IN ALZAMENTO	IN DIMINUIZIONE					IN ALZAMENTO	IN DIMINUIZIONE
	REDDITI E PROVENTI PATRIMONIALI									
08.02	Interessi e premi su titoli a reddito fisso	L. -								
08.04	Interessi attivi su mutui, depositi e c/c	L. 200.000		L. 100.000	L. 100.000	L. 80.709		L. 80.709		L. 19.291
	Totale Categoria VIII	L. 200.000		L. 100.000	L. 100.000	L. 80.709	L. -	L. 80.709		L. 19.291
	Categoria IX									
	POSTE CORRETTIVE E COMPENSATIVE DI ENTRATE									
09.01	Recuperi e rimborsi diversi	L. -	L. 300.000		L. 300.000	L. 270.700		L. 270.700		L. 29.300
	Totale categoria IX	L. -	L. 300.000		L. 300.000	L. 270.700	L. -	L. 270.700		L. 29.300
	Categoria X									
	ENTRATE NON CLASSIFICABILI IN ALTRE VOCI									
10.01	Entrate eventuali	L. -			L. -	L. -		L. -		L. 0
	Totale Categoria X	L. -			L. -	L. -	L. -	L. -		L. 0
	TOTALE TITOLO III	L. 460.200.000	L. 300.000	L. 21.300.000	L. 439.200.000	L. 393.930.991	L. 51.715.000	L. 445.645.991	L. 6.494.582	L. 48.591
	TOTALE ENTRATE CORRENTI	L. 2.022.200.000	L. 2.300.000	L. 129.300.000	L. 2.111.200.000	L. 1.973.964.522	L. 121.710.000	L. 2.095.674.522	L. 7.054.582	L. 22.580.060

## XIV LEGISLATURA — DISEGNI DI LEGGE E RELAZIONI — DOCUMENTI

RESOCCORRENZA ESERCIZIO	RISCOSSI	RISPARMIO A RISCOCCORRENZA	TOTALE	VARIAZIONI		PREVISIONI DI CASSA	RISCOSSIONI	VARIAZIONI		TOTALE DEI RESOCCORRENTI
				IN AUMENTO	IN DIMINUIZIONE			IN AUMENTO	IN DIMINUIZIONE	
						L. 200.000	L. 80.709		L. 119.291	
						L. 200.000	L. 80.709		L. 119.291	
14.547.123	L. -	L. 14.547.123	L. 14.547.123			L. -	L. 270.700	L. 270.700		L. 14.547.123
14.547.123	L. -	L. 14.547.123	L. 14.547.123			L. -	L. 270.700	L. 270.700		L. 14.547.123
714.000	L. -	L. 714.000	L. 714.000			L. -				L. 714.000
714.000	L. -	L. 714.000	L. 714.000			L. -				L. 714.000
197.056.765	L. 10.053.500	L. 187.003.265	L. 197.056.765			L. 410.200.000	L. 403.984.491	L. 270.700	L. 6.486.209	L. 238.718.265
361.493.216	L. 134.752.169	L. 226.741.047	L. 361.493.216			L. 1.986.200.000	L. 2.081.156.691	L. 143.002.900	L. 6.486.209	L. 348.451.047

## XIV LEGISLATURA — DISEGNI DI LEGGE E RELAZIONI — DOCUMENTI

CAPITOLO		PREVISIONI INDAI	VARIAZIONI		PREVISIONI	SOMME RISCOSE	SOMME DA RISCOUTERE	TOTALE	VARIAZIONI	
CODIFICAZIONE	DENOMINAZIONE		IN AUMENTO	IN DIMINUIZIONE	DEFINITE			ACCERTATO	IN AUMENTO	IN DIMINUIZIONE
	TITOLO IV									
	ENTRATE PER ALIENAZIONE DI BENI PATRIMONIALI E RISCOSSIONE DI CREDITI									
	Categoria XII									
	ALIENAZIONE DI IMMOBILIZZAZIONI TECNICHE									
4.12.01	Alienazioni di immobilizzazioni tecniche									
	Totale Categoria XII									
	Categoria XIII									
	REALIZZI DI VALORI MOBILIARI									
4.13.03	Realizzo di titoli emessi garantiti dallo Stato									
4.13.06	Realizzo di altri titoli di credito									
	Totale Categoria XIII									
	Categoria XIV									
	RISCOSSIONE DI CREDITI									
4.14.04	Anticipazioni bancarie				L.	-	L.	-	L. 0	
4.14.05	Ritiro di depositi a cauzione presso terzi									
4.14.06	Riscossione di crediti diversi									
	Totale Categoria XIV				L.	-	L.	-	L. 0	
	Totale Titolo IV				L.	-	L.	-	L. 0	













PARTE II SPESE - SEDE CENTRALE										
CAPITOLO		PREVISIONI INIZIALI	VARIAZIONI		PREVISIONI DEFINITIVE	SOMME PAGATE	SOMME DA PAGARE	SOMME	VARIAZIONI	
CODIFICAZIONE	DENOMINAZIONE		IN AUMENTO	IN DIMINUIZIONE				IMPEGNATE	IN AUMENTO	IN DIMINUIZIONE
TITOLO I										
SPESE CORRENTI										
Categoria I										
Spese per gli Organi dell'Ente										
1.01.02	Compensi, Indennità e rimborsi ai componenti gli organi collegiali di ammine	L. 1.000.000	L. 200.000		L. 1.200.000	L. 1.768.238		L. 1.768.238	L. 568.238	
1.01.03	Compensi, Indennità e rimborsi ai componenti il collegio dei revisori	L. 13.000.000		L. 1.000.000	L. 12.000.000	L. 13.539.380	L. -	L. 13.539.380	L. 1.539.380	
Totale Categoria I		L. 14.000.000	L. 200.000	L. 1.000.000	L. 13.200.000	L. 15.307.618	L. -	L. 15.307.618	L. 2.107.618	
Categoria II										
Oneri per il personale di attività di servizio										
1.02.01	Stipendi ed altri assegni fissi al personale	L. 300.000.000	L. 80.000.000		L. 380.000.000	L. 471.897.872	L. 2.525.000	L. 474.422.872	L. 114.422.872	
1.02.02	Compensi per lavoro straordinario					L. -		L. -	L. 0	
1.02.03	Indennità e rimborso spese trasporto per missioni all'interno					L. -		L. -	L. 0	

RESIDUI INIZIO ESERCIZIO	PAGATI	RIMASTI DA PAGARE	TOTALE	VARIAZIONI		PREVISIONI DI CASSA	PAGAMENTI	VARIAZIONI		TOTALE DEI RESIDUI
				IN AUMENTO	IN DIMINUIZIONE			IN AUMENTO	IN DIMINUIZIONE	
						L. 1.000.000	L. 1.768.238	L. 768.238		
L. -	L. -		L. - L. 0			L. 13.000.000	L. 13.539.380	L. 539.380		
L. -	L. -		L. - L. 0			L. 14.000.000	L. 15.307.618	L. 1.307.618		
						L. 300.000.000	L. 471.897.872	L. 171.897.872		L. 2.525.000





## XIV LEGISLATURA - DISEGNI DI LEGGE E RELAZIONI - DOCUMENTI

CAPITOLO CODIFICAZIONE	DENOMINAZIONE	PREVISIONI INIZIALI		VARIAZIONI		PREVISIONI DEFINITIVE	SOMME PAGATE	SCADENZE DA PAGARE	SOMME IMPEGNATE	VARIAZIONI	
		IN AUMENTO	IN DIMINUIZIONE	IN AUMENTO	IN DIMINUIZIONE						
1.04.08	Fitto locali										
1.04.09	Manutenzione, riparazione e adattamento di locali e relativi impianti	L. 40.000.000	L. 30.000.000			L. 70.000.000	L. 62.308.310	L. 18.251.472	L. 80.557.782	L. 10.557.782	
1.04.10	Spese postali e telegrafiche	L. 45.000.000	L. 0			L. 45.000.000	L. 49.977.050	L. 2.526.000	L. 52.503.050	L. 7.503.050	
1.04.11	Spese per studi indagini e rilevazioni	L. 40.000.000		L. 5.000.000		L. 35.000.000	L. -	L. 35.000.000	L. 35.000.000	L. 0	
1.04.12	Spese per l'organizzazione e la partecipazione a convegni, congressi, corsi ecc.	L. 300.000.000		L. 10.000.000		L. 290.000.000	L. 149.208.074	L. 130.604.615	L. 279.812.689	L. 10.187.311	
1.04.13	Spese per programma PASS					L. -	L. -	L. -	L. -	L. -	
1.04.14	Manutenzione, noleggio ed esercizio mezzi di trasporto	L. 1.500.000		L. 1.500.000		L. -	L. 1.110.400		L. 1.110.400	L. 1.110.400	
1.04.15	Canoni d'acqua	L. 2.500.000		L. 1.527.000		L. 973.000	L. 1.584.000	L. 533.000	L. 2.117.000	L. 1.144.000	
1.04.16	Spese per l'energia elettrica	L. 12.000.000		L. 2.500.000		L. 9.500.000	L. 14.493.000	L. 5.579.000	L. 20.072.000	L. 10.572.000	
1.04.17	Combustibili ed energia elettrica per riscaldamento e spese per la conduzione degli impianti tecnici	L. 21.000.000	L. 2.000.000			L. 23.000.000	L. 19.107.000	L. -	L. 19.107.000	L. 3.893.000	
1.04.18	Oneri e compensi per speciali incarichi	L. 75.000.000	L. 18.000.000			L. 93.000.000	L. 145.812.454		L. 145.812.454	L. 52.812.454	
1.04.19	Trasporti e facchinaggi	L. 500.000		L. 500.000		L. -	L. 618.500		L. 618.500	L. 618.500	
1.04.20	Premi di assicurazione	L. 7.500.000	L. 3.500.000			L. 11.000.000	L. 1.242.000	L. 9.542.000	L. 10.784.000	L. 216.000	
	Totale Categoria IV	L. 580.000.000	L. 73.500.000	L. 21.027.000		L. 632.473.000	L. 488.917.207	L. 211.140.925	L. 700.058.132	L. 85.221.532	L. 17.636.400



## XIV LEGISLATURA - DISEGNI DI LEGGE E RELAZIONI - DOCUMENTI

RESIDUO ESERCIZIO	PAGATI	RIBASTI DA PAGARE	TOTALE	VARIAZIONI		PREVISIONI DI CASSA	PAGAMENTI	VARIAZIONI		TOTALE DEI RESIDUI
				IN ALZAMENTO	IN DIMINUIZIONE			IN ALZAMENTO	IN DIMINUIZIONE	
L. 22.789.369	L. 20.473.437	L. 2.315.932	L. 22.789.369			L. 35.000.000	L. 82.779.747	L. 47.779.747		L. 20.587.404
L. 7.935.068	L. 7.799.000	L. 136.068	L. 7.935.068			L. 40.000.000	L. 57.776.050	L. 17.776.050		L. 2.662.068
L. 20.000.000	L. 20.000.000		L. 20.000.000			L. 40.000.000	L. 20.000.000		L. 20.000.000	L. 35.000.000
L. 311.387.652	L. 289.849.969	L. 21.537.683	L. 311.387.652			L. 260.000.000	L. 440.058.043	L. 180.058.043		L. 152.142.298
L. 25.977.780	L. 24.313.280	L. 1.664.500	L. 25.977.780				L. 24.313.280	L. 24.313.280		L. 1.664.500
L. 119.000		L. 119.000	L. 119.000			L. 1.500.000	L. 1.110.400		L. 389.600	L. 119.000
L. 345.000	L. 345.000	L. -	L. 345.000			L. 2.500.000	L. 1.929.000		L. 571.000	L. 533.000
L. -	L. -		L. -			L. 12.000.000	L. 14.493.000	L. 2.493.000		L. 5.579.000
L. 6.329.593	L. 4.600.000	L. 1.729.593	L. 6.329.593			L. 21.000.000	L. 23.707.000	L. 2.707.000		L. 1.729.593
L. 5.734.400	L. 5.734.400	L. 0	L. 5.734.400			L. 73.200.000	L. 151.546.854	L. 78.346.854		L. -
						L. 500.000	L. 618.500	L. 118.500		
L. -	L. -	L. -	L. -			L. 7.500.000	L. 1.242.000		L. 6.258.000	L. 11.154.306
L. 433.324.398	L. 387.636.137	L. 45.688.261	L. 433.324.398	L. 0		L. 523.200.000	L. 876.553.344	L. 380.571.944	L. 27.218.600	L. 258.441.492



## XIV LEGISLATURA — DISEGNI DI LEGGE E RELAZIONI — DOCUMENTI

RESIDUO ESERCIZIO	PAGATI	RIMASTI DA PAGARE	TOTALE	VARIAZIONI		PREVISIONI DI CASSA	PAGAMENTI	VARIAZIONI		TOTALE DEI RESIDUI
				IN AUMENTO	IN DIMINUIZIONE			IN AUMENTO	IN DIMINUIZIONE	
L. 9.152.787	L. 3.000.000	L. 6.152.787	L. 9.152.787			L. 11.000.000	L. 12.398.373	L. 1.398.373		L. 9.032.787
L. 9.152.787	L. 3.000.000	L. 6.152.787	L. 9.152.787			L. 11.000.000	L. 12.398.373	L. 1.398.373		L. 9.032.787
L. 30.431.450	L. 30.431.450	L. -	L. 30.431.450			L. 60.000.000	L. 59.053.760	L. 946.240		L. 4.227.737
						L. 1.000.000	L. 2.929.027	L. 1.929.027		L. 123.226
L. 30.431.450	L. 30.431.450	L. -	L. 30.431.450			L. 61.000.000	L. 61.982.787	L. 1.929.027	L. 946.240	L. 4.350.963
L. 54.590.222		L. 54.590.222	L. 54.590.222			L. 18.000.000	L. 16.139.000	L. 1.861.000		L. 54.590.222
L. 54.590.222	L. -	L. 54.590.222	L. 54.590.222			L. 18.000.000	L. 16.139.000	L. 1.861.000		L. 54.590.222

## XIV LEGISLATURA — DISEGNI DI LEGGE E RELAZIONI — DOCUMENTI

CODIFICAZIONE	CAPITOLO DENOMINAZIONE	PREVISIONI INIZIALI	VARIAZIONI		PREVISIONI DEFINITIVE	SOMME PAGATE	SOMME DA PAGARE	SOMME INPEGGATE	VARIAZIONI	
			IN AUMENTO	IN DIMINUIZIONE					IN AUMENTO	IN DIMINUIZIONE
	Categoria VIII									
	Oneri tributari									
1.08.01	Imposte, tasse e tributi vari	L. 18.000.000		L. 4.000.000	L. 14.000.000	L. 16.139.000	L. -	L. 16.139.000		L. 2.139.000
	Totale Categoria VIII	L. 18.000.000		L. 4.000.000	L. 14.000.000	L. 16.139.000	L. -	L. 16.139.000		L. 2.139.000
	Categoria IX									
	Poste correttive e compensative di entrate correnti									
1.09.01	Restituzioni e rimborsi diversi	L. 1.000.000	L. 1.700.000		L. 2.700.000	L. 2.700.000	L. -	L. 2.700.000		L. 0
1.09.02	Soprawvenienze passive		L. 0		L. -	L. -		L. -		
	Totale Categoria IX	L. 1.000.000	L. 1.700.000		L. 2.700.000	L. 2.700.000	L. -	L. 2.700.000		L. 0
	Categoria X									
	Spese non classificabili in altre voci									
1.10.01	Spese per liti, arbitraggi, risarcimenti ed accessori	L. -		L. 0						
1.10.03	Oneri vari straordinari									
	Totale Categoria X	L. -		L. 0	L. -	L. -	L. -	L. -		
	TOTALE SPESE CORRENTI	L. 1.157.000.000	L. 171.400.000	L. 106.027.000	L. 1.222.373.000	L. 1.183.573.778	L. 243.590.385	L. 1.427.164.463	L. 222.427.863	L. 17.636.400



## XIV LEGISLATURA - DISEGNI DI LEGGE E RELAZIONI - DOCUMENTI

CAPITOLO		PREVISIONI INIZIALI	VARIAZIONI		PREVISIONI DEFINITIVE	SOLME PAGATE	SOLME DA PAGARE	SOLME	VARIAZIONI	
CODIFICAZIONE	DENOMINAZIONE		IN ALZAMENTO	IN DIMINUIZIONE				IMPEGNATE	IN ALZAMENTO	IN DIMINUIZIONE
TITOLO II										
SPESE IN CONTO CAPITALE										
Categoria XII										
Acquisizione di immobilizzazioni tecniche										
2.12.01	Acquisti di impianti, attrezzature e macch.									
2.12.02	Ripristini, trasformazioni e manutenzione straordinaria impianti attrezzature e macch.									
2.12.03	Acquisti di automezzi									
2.12.05	Acquisti di mobili e macchine d'ufficio	L. 10.000.000	L. 15.000.000		L. 25.000.000	L. 12.319.634	L. 9.960.000	L. 22.279.634		L. 2.720.366
Totale Categoria XII		L. 10.000.000	L. 15.000.000		L. 25.000.000	L. 12.319.634	L. 9.960.000	L. 22.279.634		L. 2.720.366
Categoria XIII										
Partecipazione ed acquisto di valori mobiliari										
2.13.03	Acquisti titoli emessi o garantiti dallo Stato		L. 50.000.000		L. 50.000.000	L. 50.000.000		L. 50.000.000	L. 0	
Totale Categoria XIII			L. 50.000.000		L. 50.000.000	L. 50.000.000		L. 50.000.000	L. 0	
Categoria XIV										
Concessione di crediti ed anticipazioni										
2.14.01	Versamenti in deposito									
2.14.06	Depositi a cauzione									
Totale Categoria XIV										
Categoria XV										
2.15.01	Indennità 'anzianità' e similari al personale cessato dal servizio	L. 53.000.000		L. 23.000.000	L. 30.000.000	L. 30.000.000	L. 4.522.695	L. 34.522.695	L. 4.522.695	
Totale Categoria XV		L. 53.000.000		L. 23.000.000	L. 30.000.000	L. 30.000.000	L. 4.522.695	L. 34.522.695	L. 4.522.695	

XIV LEGISLATURA - DISEGNI DI LEGGE E RELAZIONI - DOCUMENTI

RESIDUO ESERCIZIO	PAGATI	RIMASTI DA PAGARE	TOTALE	VARIAZIONI		PREVISIONI DI CASSA	PAGAMENTI	VARIAZIONI		TOTALE DEI RESIDUI
				RIALZAMENTO	IN DIMINUIZIONE			RIALZAMENTO	IN DIMINUIZIONE	
						L. 53.000.000	L. 30.000.000		L. 23.000.000	L. 4.522.695
						L. 53.000.000	L. 30.000.000		L. 23.000.000	L. 4.522.695
L. 9.473.604	L. 4.444.166	L. 5.029.438	L. 9.473.604			L. 63.000.000	L. 96.763.800	L. 56.763.800	L. 23.000.000	L. 19.512.133
							L. - L. 0			
							L. - L. 0			
L. 36.249.000	L. 36.249.000		L. 36.249.000			L. 160.000.000	L. 230.529.000	L. 70.529.000		L. 29.505.000
L. 4.272.267	L. 4.272.267	L. 0	L. 4.272.267	L. 0		L. 40.000.000	L. 43.242.656	L. 3.242.656		L. 6.007.063
L. 6.373.500		L. 6.373.500	L. 6.373.500							L. 6.373.500
L. 46.894.767	L. 40.521.267	L. 6.373.500	L. 46.894.767	L. 0		L. 200.000.000	L. 273.771.656	L. 73.771.656		L. 41.885.563
L. 46.894.767	L. 40.521.267	L. 6.373.500	L. 46.894.767	L. 0		L. 200.000.000	L. 273.771.656	L. 73.771.656		L. 41.885.563







## XIV LEGISLATURA — DISEGNI DI LEGGE E RELAZIONI — DOCUMENTI

CODIFICAZIONE	CAPITOLO DENOMINAZIONE	PREVISIONI INIZIALI	VARIAZIONI		PREVISIONI DEFINITIVE	SOMME PAGATE	SOMME DA PAGARE	SOMME	VARIAZIONI	
			IN ALZAMENTO	IN DIMINUIZIONE				IMPEGNATE	IN ALZAMENTO	IN DIMINUIZIONE
	TITOLO IV									
	PARTITE DI GIRO									
	Categoria XXI									
4.21.01	Ritenute erariali	L. 160.000.000	L. 34.000.000		L. 194.000.000	L. 194.280.389	L. 29.505.000	L. 223.785.000	L. 29.785.000	
4.21.02	Ritenute previdenziali ed assistenziali	L. 40.000.000		L. 1.000.000	L. 39.000.000	L. 38.970.389	L. 6.007.063	L. 44.977.452	L. 5.977.452	
4.21.03	Ritenute diverse									
4.21.04	Trattenute a favore di terzi									
4.21.05	Somme pagate per conto terzi									
	Totale Categoria XXI	L. 200.000.000	L. 34.000.000	L. 1.000.000	L. 233.000.000	L. 233.250.389	L. 35.512.063	L. 268.762.452	L. 35.762.452	
	TOTALE TITOLO IV	L. 200.000.000	L. 34.000.000	L. 1.000.000	L. 233.000.000	L. 233.250.389	L. 35.512.063	L. 268.762.452	L. 35.762.452	
	Riepilogo dei Titoli									
	TITOLO I	L. 1.157.000.000	L. 171.400.000	L. 106.027.000	L. 1.222.373.000	L. 1.183.573.778	L. 243.590.385	L. 1.427.164.463	L. 222.427.863	L. 17.636.400
	TITOLO II	L. 63.000.000	L. 65.000.000	L. 23.000.000	L. 105.000.000	L. 92.319.634	L. 14.482.695	L. 106.802.329	L. 4.522.695	L. 2.720.360
	TITOLO III	L. -			L. -	L. -	L. -	L. -	L. 0	
	TITOLO IV	L. 200.000.000	L. 34.000.000	L. 1.000.000	L. 233.000.000	L. 233.250.389	L. 35.512.063	L. 268.762.452	L. 35.762.452	
	TOTALE GENERALE	L. 1.420.000.000	L. 270.400.000	L. 130.027.000	L. 1.560.373.000	L. 1.509.143.801	L. 293.585.143	L. 1.802.729.244	L. 262.713.010	L. 20.356.766

## XIV LEGISLATURA — DISEGNI DI LEGGE E RELAZIONI — DOCUMENTI

RESIDUO ESERCIZIO	PAGATI	RIMASTO DA PAGARE	TOTALE	VARIAZIONI		PREVISIONI DI CASSA	PAGAMENTI	VARIAZIONI		TOTALE DEI RESIDUI
				RIALZAMENTO	INDEBITAZIONE			RIALZAMENTO	INDEBITAZIONE	
L. 549.140.854	L. 434.134.320	L. 115.006.534	L. 549.140.854	L. 0		L. 1.100.200.000	L. 1.617.708.098	L. 593.359.594	L. 75.851.496	L. 360.209.225
L. 9.473.604	L. 4.444.166	L. 5.029.438	L. 9.473.604			L. 63.000.000	L. 96.763.800	L. 56.763.800	L. 23.000.000	L. 19.512.133
							L. 0			
L. 46.894.767	L. 40.521.267	L. 6.373.500	L. 46.894.767		L. 0	L. 200.000.000	L. 273.771.656	L. 73.771.656		L. 41.885.563
L. 605.509.225	L. 479.099.753	L. 126.409.472	L. 605.509.225	L. 0		L. 1.363.200.000	L. 1.988.243.554	L. 723.895.050	L. 98.851.496	L. 421.606.921



**BILANCIO CONSUNTIVO  
DELLA SEZIONE PIEMONTE**



PERIODO ESERCIZIO	RISCOSSI	RIMASTI DA RISCOUTERE	TOTALE	VARIAZIONI		PREVISIONI		RISCOSSIONI		VARIAZIONI		TOTALE DEI PESCHI
				AUMENTO	IN DIMINUIZIONE	CASSA		AUMENTO	IN DIMINUIZIONE			
						L. 14.000.000		L. 13.960.000			L. 40.000	
						L. 14.000.000		L. 13.960.000			L. 40.000	
						L. 14.000.000		L. 13.960.000			L. 40.000	







## XIV LEGISLATURA — DISEGNI DI LEGGE E RELAZIONI — DOCUMENTI

CODIFICAZIONE	CAPITOLO DENOMINAZIONE	PREVISIONI INIZIALI		VARIAZIONI		PREVISIONI DEFINITIVE	SOMME RISCOSE	SOMME DA RISCOUTERE	TOTALE ACCERTATO	VARIAZIONI	
		INIZIALE	IN RIFORMA	IN RIFORMA	IN RIFORMA					IN RIFORMA	IN RIFORMA
	Categoria VIII										
	REDDITI E PROVENTI PATRIMONIALI										
3.08.02	Interessi e premi su titoli a reddito fisso										
3.08.04	Interessi attivi su mutui, depositi e c/c	L. 500.000	L.	L. 500.000	L.	L. 500.000	L. 390.000	L.	L. 390.000	L.	L. 110.000
	Totale Categoria VIII	L. 500.000	L.	L. 500.000	L.	L. 500.000	L. 390.000	L.	L. 390.000	L.	L. 110.000
	Categoria IX										
	POSTE CORRETTIVE E COMPENSATIVE DI ENTRATE										
3.09.01	Recuperi e rimborsi diversi										
	Totale categoria IX										
	Categoria X										
	ENTRATE NON CLASSIFICABILI IN ALTRE VOCI										
3.10.01	Entrate eventuali										
	Totale Categoria X										
	TOTALE TITOLO III	L. 500.000	L.	L. 500.000	L.	L. 500.000	L. 390.000	L.	L. 390.000	L.	L. 110.000
	TOTALE ENTRATE CORRENTI	L. 128.500.000	L.	L. 128.500.000	L.	L. 128.500.000	L. 111.350.000	L.	L. 111.350.000	L.	L. 17.190.000



















XIV LEGISLATURA — DISEGNI DI LEGGE E RELAZIONI — DOCUMENTI

RESIDUI/O ESERCIZIO	PAGATI	RIMASTI DA PAGARE	TOTALE	VARIAZIONI		PREVISIONI	PAGAMENTI	VARIAZIONI		TOTALE CEG/RESIDUI
				RIALZAMENTO	RIDUZIONE	CASSA	RIALZAMENTO	IN CRESCITA		
						L. 2.851.000	L. 3.007.650	L. 156.650		
						L. 2.851.000	L. 3.007.650	L. 156.650		





## XIV LEGISLATURA — DISEGNI DI LEGGE E RELAZIONI — DOCUMENTI

CAPITOLO		PREVISIONI INIZIALI	VARIAZIONI		PREVISIONI DEFINITIVE	SOMME PAGATE	SOMME DA PAGARE	SOMME	VARIAZIONI	
CODIFICAZIONE	DENOMINAZIONE		IN ALZAMENTO	IN DIMINUIZIONE					IN ALZAMENTO	IN DIMINUIZIONE
1.04.08	Fitto locali	L. 6.792.000		L. 0	L. 6.792.000	L. 6.912.000		L. 6.912.000	L. 120.000	
1.04.09	Manutenzione, riparazione e adattamento di locali e relativi impianti	L. 3.000.000	L. 0		L. 3.000.000	L. 204.000		L. 204.000	L. 2.796.000	
1.04.10	Spese postali e telegrafiche	L. 3.200.000		L. 0	L. 3.200.000	L. 4.754.801		L. 4.754.801	L. 1.554.801	
1.04.11	Spese per studi indagini e rilevazioni									
1.04.12	Spese per l'organizzazione e la partecipazione a convegni, congressi, corsi ecc.	L. 36.000.000	L. 0		L. 36.000.000	L. 14.277.395		L. 14.277.395		L. 21.722.605
1.04.14	Manutenzione, noleggio ed esercizio mezzi di trasporto									
1.04.15	Canoni d'acqua									
1.04.16	Spese per l'energia elettrica									
1.04.17	Combustibili ed energia elettrica per riscaldamento e spese per la conduzione degli impianti tecnici									
1.04.18	Oneri e compensi per speciali incarichi	L. 67.408.000		L. 0	L. 67.408.000	L. 58.001.100		L. 58.001.100		L. 9.406.900
1.04.19	Trasporti e facchinaggi									
1.04.20	Premi di assicurazione									
Totale Categoria IV		L. 128.500.000	L.		L. 125.649.000	L. 96.114.521		L. 96.114.521	L. 7.187.026	L. 31.129.505

XIV LEGISLATURA — DISEGNI DI LEGGE E RELAZIONI — DOCUMENTI

RESIDUO ESERCIZIO	PAGATI	BASTA PAGARE	TOTALE	VARIAZIONI		PREVISIONI CASSA	PAGAMENTI	VARIAZIONI		TOTALE DEI RESIDUI
				AUMENTO	IN DIMINUIZIONE			AUMENTO	IN DIMINUIZIONE	
						L. 6.792.000	L. 6.912.000	L. 120.000		
						L. 3.000.000	L. 204.000		L. 2.796.000	
						L. 3.200.000	L. 4.754.801	L. 1.554.801		
						L. 36.000.000	L. 14.277.395		L. 21.722.605	
						L. 67.408.000	L. 58.001.100		L. 9.406.900	
						L. 125.649.000	L. 96.114.521	L. 4.391.026	L. 33.925.505	



















## XIV LEGISLATURA — DISEGNI DI LEGGE E RELAZIONI — DOCUMENTI

* CODIFICAZIONE	CAPITOLO DENOMINAZIONE	PREVISIONI INIZIALI		VARIAZIONI		PREVISIONI DEFINITIVE	SOMME PAGATE	SOMME DA PAGARE	SOMME		VARIAZIONI	
		RIALZAMENTO	RIABBASSAMENTO	RIALZAMENTO	RIABBASSAMENTO				DEFINITIVE	RIALZAMENTO	RIABBASSAMENTO	
	Riepilogo dei Titoli											
	TITOLO I	L. 128.500.000	L.			L. 128.500.000	L. 99.122.171		L. 99.122.171	L. 7.187.026	L. 31.129.505	
	TITOLO II											
	TITOLO IV											
	TOTALE GENERALE	L. 128.500.000	L.			L. 128.500.000	L. 99.122.171		L. 99.122.171	L. 7.187.026	L. 31.129.505	



## XIV LEGISLATURA — DISEGNI DI LEGGE E RELAZIONI — DOCUMENTI

RESIDUO ESERCIZIO	PAGATI	RIMASTI DA PAGARE	TOTALE	VARIAZIONI		PREVISIONI CASSA	PAGAMENTI	VARIAZIONI		TOTALE EGRESSE
				IN ALZAMENTO	IN DIMINUIZIONE			IN ALZAMENTO	IN DIMINUIZIONE	
						L. 128.500.000	L. 99.122.171	L. 4.391.026	L. 33.925.505	
						L. 128.500.000	L. 99.122.171	L. 4.391.026	L. 33.925.505	



**BILANCIO CONSUNTIVO  
DELLA SEZIONE LOMBARDIA**





CAPITOLO		PREVISIONI INIZIALI	VARIAZIONI		PREVISIONI DEFINITIVE	SOMME RISCOSE	SOMME DA RISCOUTERE	TOTALE ACCERTATO	VARIAZIONI	
CODIFICAZIONE	DENOMINAZIONE		IN AUMENTO	IN DIMINUIZIONE					IN AUMENTO	IN DIMINUIZIONE
	Categoria VI									
2.06.01	Trasferimenti Sede Centrale									
2.06.02	Trasferimenti alle Sezioni									
	Totale Categoria VI									
	TOTALE TITOLO II									
	TITOLO III									
	ALTRE ENTRATE									
	Categoria VII									
	ENTRATE DERIVANTI DALLA VENDITA DI BENI E DALLA PRESTAZIONE DI SERVIZI									
3.07.01	Ricavi dalla vendita di pubblicazioni									
3.07.02	Proventi derivanti dalla prestazione di servizi					L. 23.950.000		L. 23.950.000	L. 23.950.000	
3.07.03	Realizzi cessione materiale fuori uso									
	Totale Categoria VII					L. 23.950.000		L. 23.950.000	L. 23.950.000	































## XIV LEGISLATURA — DISEGNI DI LEGGE E RELAZIONI — DOCUMENTI

CAPITOLO		PREVISIONI INIZIALI	VARIAZIONI		PREVISIONI DEFINITIVE	SOMME PAGATE	SOMME DA PAGARE	TOTALE	VARIAZIONI	
CODIFICAZIONE	DENOMINAZIONE		IN AUMENTO	IN DIMINUIZIONE					IN AUMENTO	IN DIMINUIZIONE
1.04.08	Fitto locali									
1.04.09	Manutenzione, riparazione e adattamento di locali e relativi impianti									
1.04.10	Spese postali e telegrafiche					L. 1.074.000		L. 1.074.000		L. 1.074.000
1.04.11	Spese per studi indagini e rilevazioni									
1.04.12	Spese per l'organizzazione e la partecipazione a convegni, congressi, corsi ecc.					L. 6.050.000		L. 6.050.000		L. 6.050.000
1.04.14	Manutenzione, noleggio ed esercizio mezzi di trasporto									
1.04.15	Canoni d'acqua									
1.04.16	Spese per l'energia elettrica									
1.04.17	Combustibili ed energia elettrica per riscaldamento e spese per la conduzione degli impianti tecnici									
1.04.18	Oneri e compensi per speciali incarichi					L. 12.226.500		L. 12.226.500		L. 12.226.500
1.04.19	Trasporti e facchinaggi									
1.04.20	Premi di assicurazione									
	Totale Categoria IV					L. 20.103.636		L. 20.130.636		L. 20.130.636

RESIDUI INIZIO ESERCIZIO	PAGATI	RIMASTI DA PAGARE	TOTALE	VARIAZIONI		PREVISIONI DI CASSA	PAGAMENTI	VARIAZIONI		TOTALE DEI RESIDUI
				IN AUMENTO	IN DIMINUIZIONE			IN AUMENTO	IN DIMINUIZIONE	
							L. 1.074.000	L. 1.074.000		
							L. 6.050.000	L. 6.050.000		
							L. 12.226.500	L. 12.226.500		
							L. 20.103.636	L. 20.103.636		



















CAPITOLO		PREVISIONI INIZIALI	VARIAZIONI		PREVISIONI DEFINITIVE	SOMME PAGATE	SOMME DA PAGARE	TOTALE	VARIAZIONI	
CODIFICAZIONE	DENOMINAZIONE		IN AUMENTO	IN DIMINUIZIONE					ACCERTATO	IN AUMENTO
	Riepilogo dei Titoli									
	TITOLO I					L. 22.544.383		L. 22.544.383		L. 22.544.383
	TITOLO II									
	TITOLO IV									
	TOTALE GENERALE					L. 22.544.383		L. 22.544.383		L. 22.544.383

## XIV LEGISLATURA — DISEGNI DI LEGGE E RELAZIONI — DOCUMENTI

RESIDUO ESERCIZIO	PAGATI	RIMASTO DA PAGARE	TOTALE	VARIAZIONI		PREVISIONI DI CASSA	PAGAMENTI	VARIAZIONI		TOTALE DEI RESIDUI
				IN AUMENTO	IN DIMINUIZIONE			IN AUMENTO	IN DIMINUIZIONE	
							L. 22.544.383	L. 22.544.383		
							L. 22.544.383	L. 22.544.383		





**BILANCIO CONSUNTIVO  
DELLA SEZIONE TOSCANA**



RESIDUO ESERCIZIO	RISOSI	PIASTIDA RESCOTERE	TOTALE	VARAZIONI		PREVISIONI	RISOSIONI	VARAZIONI		TOTALE DE RESIDU
				IN ALZAMENTO	IN DIMINUZIONE			IN ALZAMENTO	IN DIMINUZIONE	
						L. 2.500.000	L. 2.500.000			
						L. 2.500.000	L. 2.500.000			
						L. 2.500.000	L. 2.500.000			





## XIV LEGISLATURA — DISEGNI DI LEGGE E RELAZIONI — DOCUMENTI

CODIFICAZIONE	CAPITOLO DENOMINAZIONE	PREVISIONI INIZIALI	VARIAZIONI		PREVISIONI DEFINITIVE	SOMME RISCOSE	SOMME DA RISCOUTERE	TOTALE ACCERTATO	VARIAZIONI	
			IN AUMENTO	IN DIMINUIZIONE					IN AUMENTO	IN DIMINUIZIONE
	Categoria VIII									
	REDDITI E PROVENTI PATRIMONIALI									
3.08.02	Interessi e premi su titoli a reddito fisso									
3.08.04	Interessi attivi su mutui, depositi e c/c									
	Totale Categoria VIII									
	Categoria IX									
	POSTE CORRETTIVE E COMPENSATIVE DI ENTRATE									
3.09.01	Recuperi e rimborsi diversi									
	Totale categoria IX									
	Categoria X									
	ENTRATE NON CLASSIFICABILI IN ALTRE VOCI									
3.10.01	Entrate eventuali									
	Totale Categoria X									
	TOTALE TITOLO III									
	TOTALE ENTRATE CORRENTI	L. 12.500.000			L. 12.500.000	L. 2.500.000		L. 2.500.000		L. 10.000.000

RESIDUI DI ESERCIZIO	RISORSE	RIMASTO DA RISCUOTERE	TOTALE	VARIAZIONI		PREVISIONI DI	RISCOSSIONI	VARIAZIONI		TOTALE DEI RESIDUI
				AUMENTO	MINUSCOLAZIONE			AUMENTO	MINUSCOLAZIONE	
						L. 2.500.000	L. 2.500.000			
						L. 2.500.000	L. 2.500.000			
						L. 2.500.000	L. 2.500.000			







XIV LEGISLATURA — DISEGNI DI LEGGE E RELAZIONI — DOCUMENTI

CODIFICAZIONE	CAPITOLO DENOMINAZIONE	PREVISIONI INIZIALI	VARIAZIONI	PREVISIONI	SOMME RISCOSE	SOMME DA RISCOVERE	TOTALE	VARIAZIONI
		INIZIALE	INIZIALE	DEFINITIVE			ACCERTATO	INIZIALE
	TITOLO VII							
	PARTITE DI GIRO							
	Categoria XXII							
	Partite di Giro							
7.22.01	Ritenute erariali							
7.22.02	Ritenute Previdenziali e assistenziali							
7.22.03	Ritenute diverse							
7.22.04	Ritenute per c/terzi							
7.22.05	Rimborsi di somme pagate c/terzi							
	Totale Categoria XXII							
	Totale Titolo VII							





RESIDUI ESERCIZIO	RISCIOSI	RISCHI CARICATURE	TOTALE	VARIAZIONI		PREVISIONI CASSA	RISCHIOSI	VARIAZIONI		TOTALE C/RESERVA
				IN AUMENTO	IN DIMINUIZIONE			IN AUMENTO	IN DIMINUIZIONE	
						L. 2.500.000	L. 2.500.000			
						L. 10.000.000			L. 10.000.000	
						L. 12.500.000	L. 2.500.000		L. 10.000.000	

PARTE II SPESE - SEZIONE TOSCANA								
CAPITOLO		PREVISIONI INIZIALI	VARIAZIONI	PREVISIONI DEFINITIVE	SOMME PAGATE	SOMME DA PAGARE	SOMME	VARIAZIONI
CODIFICAZIONE	DENOMINAZIONE		IN AUMENTO	IN DIMINUIZIONE			IMPEGGATE	IN AUMENTO
	TITOLO I							IN DIMINUIZIONE
	SPESE CORRENTI							
	Categoria I							
	Spese per gli Organi dell'Ente							
1.01.02	Compensi, indennità e rimborsi ai componenti gli organi collegiali di amm.ne							
1.01.03	Compensi, indennità e rimborsi ai componenti il collegio dei revisori							
	Totale Categoria I							
	Categoria II							
	Oneri per il personale di attività di servizio							
1.02.01	Stipendi ed altri assegni fissi al personale							
1.02.02	Compensi per lavoro straordinario							
1.02.03	Indennità e rimborso spese trasporto per missioni all'interno							









## XIV LEGISLATURA — DISEGNI DI LEGGE E RELAZIONI — DOCUMENTI

CAPITOLO		PREVISIONI INIZIALI	VARIAZIONI		PREVISIONI DEFINITIVE	SOMME PAGATE	SOMME DA PAGARE	SOMME	VARIAZIONI	
CODIFICAZIONE	DENOMINAZIONE		IN ALZAMENTO	IN DIMINUIZIONE				IMPEGGATE	IN ALZAMENTO	IN DIMINUIZIONE
1.04.08	Fitto locali									
1.04.09	Manutenzione, riparazione e adattamento di locali e relativi impianti									
1.04.10	Spese postali e telegrafiche	L. 1.200.000			L. 1.200.000	L. 866.000		L. 866.000		L. 334.000
1.04.11	Spese per studi indagini e rilevazioni									
1.04.12	Spese per organizzazione e la partecipazione a convegni, congressi, corsi ecc.	L. 7.300.000			L. 7.300.000	L. 666.000		L. 666.000		L. 6.634.000
1.04.14	Manutenzione, noleggio ed esercizio mezzi di trasporto									
1.04.15	Canoni d'acqua									
1.04.16	Spese per l'energia elettrica									
1.04.17	Combustibili ed energia elettrica per riscaldamento e spese per la conduzione degli impianti tecnici									
1.04.18	Oneri e compensi per speciali incarichi									
1.04.19	Trasporti e facchinaggi	L. 3.500.000			L. 3.500.000	L. 1.068.626		L. 1.068.626		L. 2.413.374
1.04.20	Premi di assicurazione									
	Totale Categoria IV	L. 12.500.000			L. 12.500.000	L. 2.600.626		L. 2.600.626		L. 9.899.374

XIV LEGISLATURA — DISEGNI DI LEGGE E RELAZIONI — DOCUMENTI

RESOCONTO ESERCIZIO	PAGATI	RIMASTO DA PAGARE	TOTALE	VARIAZIONI		PREVISIONI DI	PAGAMENTI	VARIAZIONI		TOTALE (C) ESERCIZIO
				IN FAVORE	IN DANNO	CASSA		IN FAVORE	IN DANNO	
						L. 1.200.000	L. 866.000			L. 334.000
						L. 7.300.000	L. 666.000			L. 6.634.000
						L. 3.500.000	L. 1.068.626			L. 2.431.374
						L. 12.500.000	L. 2.600.626			L. 9.899.374





CODIFICAZIONE	CAPITOLO DENOMINAZIONE	PREVISIONI INIZIALI	VARIAZIONI		PREVISIONI DEFINITIVE	SOMME PAGATE	SOMME DA PAGARE	SOMME IMPEGNATE	VARIAZIONI	
			IN AUMENTO	IN DIMINUIZIONE					IN AUMENTO	IN DIMINUIZIONE
	Categoria IX									
	Poste correttive e compensative di entrate correnti									
1.09.01	Restituzioni e rimborsi diversi									
1.09.02	Soprawvenienze passive									
	Totale Categoria IX									
	Categoria X									
	Spese non classificabili in altre voci									
1.10.01	Spese per liti, arbitraggi, risarcimenti ed accessori									
1.10.03	Oneri vari straordinari									
	Totale Categoria X									
	TOTALE SPESE CORRENTI	L. 12.500.000			L. 12.500.000	L. 2.600.626		L. 2.600.626		L. 9.899.374













## XIV LEGISLATURA — DISEGNI DI LEGGE E RELAZIONI — DOCUMENTI

CODIFICAZIONE	CAPITOLO DENOMINAZIONE	PREVISIONI INIZIALI	VARIAZIONI		PREVISIONI DEFINITIVE	SOMME PAGATE	SOMME DA PAGARE	SOMME	VARIAZIONI	
			IN AUMENTO	IN DIMINUIZIONE			REPERCHATE	IN AUMENTO	IN DIMINUIZIONE	
	Riepilogo dei Titoli									
	TITOLO I	L. 12.500.000			L. 12.500.000	L. 2.600.626		L. 2.600.626		L. 9.899.374
	TITOLO II									
	TITOLO IV									
	TOTALE GENERALE	L. 12.500.000			L. 12.500.000	L. 2.600.626		L. 2.600.626		L. 9.899.374

## XIV LEGISLATURA — DISEGNI DI LEGGE E RELAZIONI — DOCUMENTI

RESIDUI INIZIO ESERCIZIO	PAGATI	RIMASTI DA PAGARE	TOTALE	VARIAZIONI		PREVISIONI	PAGAMENTI	VARIAZIONI		TOTALE DEI PESI
				IN AUMENTO	IN DIMINUIZIONE	CASSA		IN AUMENTO	IN DIMINUIZIONE	
						L. 12.500.000	L. 2.600.626	L.	9.899.374	
						L. 12.500.000	L. 2.600.626	L.	9.899.374	



SOCIETÀ ITALIANA PER L'ORGANIZZAZIONE  
INTERNAZIONALE (SIOI)

---

## BILANCIO D'ESERCIZIO 2000





**INDICE**

**BILANCIO CONSOLIDATO**

- Parte I - Entrate
- Parte II - Spese
- Situazione Patrimoniale
- Conto Economico.
- Situazione Amministrativa

**SEDE CENTRALE**

- Parte I - Entrate
- Parte II - Spese

**SEZIONE PIEMONTE**

- Parte I - Entrate
- Parte II - Spese

**SEZIONE LOMBARDIA**

- Parte I - Entrate
- Parte II - Spese

**SEZIONE TOSCANA**

- Parte I - Entrate
- Parte II - Spese

**SEZIONE CAMPANIA**

- Parte I - Entrate
- Parte II - Spese



## RELAZIONE DEL PRESIDENTE



**RELAZIONE DELL'UFFICIO DI PRESIDENZA AL CONTO CONSUNTIVO 2000****REDATTO AI SENSI DEL D.P.R. 696 DEL 18 DICEMBRE 1979**

Il conto consuntivo della Società Italiana per La Organizzazione Internazionale per l'anno 2000 si compone dei seguenti documenti: Situazione finanziaria, Situazione patrimoniale, Tabella dell'avanzo o disavanzo di amministrazione e Conto economico. Esso e' stato redatto adottando lo schema previsto dal D.P.R. 696/79 ed e' basato sui bilanci inviati dalle Sezioni periferiche e sulla gestione finanziaria della Sede centrale.

Il suddetto schema di bilancio prevede l'elaborazione dei bilanci consuntivi per ciascuna Sezione e per la Sede raggruppando poi i dati in un bilancio consolidato.

I risultati finali di bilancio evidenziano un avanzo di amministrazione di Lire 454.481.428 ed un avanzo economico di lire 278.146.450.

Più in dettaglio, le diverse voci di bilancio sono state iscritte secondo le seguenti modalità.

**- SITUAZIONE FINANZIARIA**

**Quote annuali soci:** riguardano le quote sociali incassate nel corso del 2000 che si sono attestate a lire 37.230.000.

**Trasferimenti da parte dello Stato:** e' stata iscritta la voce relativa al contributo annuale erogato dal Ministero degli Affari Esteri in base alla Legge n. 948/82 pari a lire 800.000.000.

**Trasferimenti dalle Regioni:** si tratta dei contributi che riceve annualmente la Sezione Campania. Per il 2000 sono state incassate 247.000 quale contributo alle spese per il MSOI locale.



**Contributi Enti sostenitori:** questa voce riguarda i contributi degli Enti sostenitori incassati nel 2000 dalla Sezione Piemonte per lire 121.500.000 e per 10.000.000 dalla Sezione Toscana.

**Rapporti in convenzione con altri Enti:** riguarda l'erogazione di contributi finalizzati alla realizzazione dei corsi per la preparazione al concorso per la carriera diplomatica a seguito di convenzioni stipulate con l'Istituto Diplomatico del MAE per un importo complessivo di lire 144.990.000.

**Ricavi dalla vendita di pubblicazioni:** riguarda essenzialmente la vendita in abbonamento, per lire 9.000.000, al Ministero degli Affari Esteri della Rivista della Società "La Comunità Internazionale".

**Proventi derivanti dalla prestazione di servizi:** trattasi in prevalenza delle attività di formazione e delle ricerche e documentazioni. Oltre ai corsi cosiddetti "istituzionali", sono stati organizzati quattro corsi sull'Unione Europea di cui tre indirizzati a funzionari e volontari del Ministero degli Affari Esteri ed uno a funzionari del Ministero della Sanità. Inoltre è stato svolto un corso intensivo per la Mediterranean Academy of Diplomatic Studies dell'Università di Malta. Il 2000 ha fatto registrare un dato di lire 778.067.497 che, sommati ai 144.990.000 della voce inerente le convenzioni stipulate per i corsi di Roma e Napoli, si raggiunge un risultato complessivo di lire 923.057.497 di cui circa l'84% è di competenza della sede centrale.

**Interessi e premi su titoli e su depositi di c/c:** riguarda l'incasso per interessi su titoli pari a lire 3.606.528 e su conti correnti bancari e postali pari a lire 290.296.

**Recuperi e rimborsi diversi:** si tratta di una voce residuale di modesta entità, per lire 620.000, che accoglie partite non classificabili in altre voci.

**Realizzo di valori mobiliari:** si tratta dei titoli della Sezione Campania per un valore nominale di 60.000.000.

**Partite di giro:** si tratta di entrate ed uscite della medesima entità per ritenute



IRPEF su stipendi e collaborazioni, per ritenute previdenziali a carico dei dipendenti e per ritenute sindacali dei dipendenti iscritti. Il totale di detta voce è di lire 291.640.351.

**Spese per gli Organi dell'Ente:** riguarda i rimborsi spese per gli organi collegiali di amministrazione per viaggi e trasferte, essenzialmente della Sezione Piemonte, pari a lire 3.945.250, e indennità e rimborsi e compensi per i componenti del Collegio dei Revisori dei Conti per lire 21.292.537.

**Oneri per il personale in attività di servizio:** si tratta del costo del personale suddiviso in stipendi, oneri sociali e buoni pasto che la Società corrisponde mensilmente. Nel corso del 2000 è venuto a cessare il rapporto di lavoro con un'impiegata che ha raggiunto l'età pensionabile. Il dato complessivo per il 2000 è stato di lire 594.697.260.


**Acquisto di libri, riviste, giornali ed altre pubblicazioni:** riguarda essenzialmente gli abbonamenti annuali che la Società effettua per l'aggiornamento delle proprie biblioteche. La spesa per il 2000 si è attestata a lire 21.272.685.

**Spese per acquisto di materiali di consumo ecc.:** sono le spese per materiali vari di cancelleria, carta per fotocopie, toner per stampanti ecc. e per le spese di tipografia. Nel 2000 si è registrato un importo complessivo di spesa di lire 54.561.380.

**Fitto locali:** riguarda, per la maggior parte, il canone di locazione della sede della Sezione Piemonte. All'interno del fitto sono comprese anche le spese accessorie quali le pulizie, la luce ed il riscaldamento. Il costo generale per il 2000 è stato di lire 10.260.000.

**Manutenzione, riparazione e adattamento di locali e relativi impianti:** si tratta essenzialmente delle manutenzioni fotocopiatrici, per l'assistenza tecnica sui computer e per le manutenzioni ai locali effettuate nel corso dell'esercizio in questione. Tale voce ha subito un incremento per effetto delle opere di adeguamento alle norme di legge rese necessarie in alcuni locali della Sede centrale. Il costo complessivo di tale voce è stato di lire 132.676.904.

**Spese postali e telegrafiche:** riguarda le spese per invii attraverso il servizio



postale nazionale e per spese e canoni telefonici per un importo di lire 35.868.500. Questa voce di spesa registra, rispetto all'esercizio precedente, un decremento di circa il 47%.

**Spese per studi indagini e rilevazioni:** in questo capitolo è contemplata la spesa per la Rivista della Società pari a lire 35.868.500.

**Spese per l'organizzazione a convegni, corsi ecc.:** si tratta dei costi inerenti all'attività istituzionale già trattata nelle entrate riguardante essenzialmente i costi per le docenze. Nel 2000 la spesa si è attestata a lire 423.701.203.

**Manutenzione, noleggio ed esercizio mezzi di trasporto:** riguarda la manutenzione e l'uso del ciclomotore di proprietà della Società e l'uso di altri mezzi per trasporti vari. L'importo per il 2000 è stato di lire 1.795.000.

**Canoni d'acqua e spese per l'energia elettrica:** queste due voci contemplano i costi previsti per le relative forniture idriche ed elettriche che hanno fatto registrare un costo totale di lire 13.853.332.

**Combustibili per riscaldamento:** e' riportato il costo della fornitura di calore per l'anno in questione per lire 17.677.272. Tale costo, ascrivibile per la quasi totalità alla sede centrale, è annualmente stabilito dalla Soprintendenza dopo aver esperito apposita gara per l'assegnazione del servizio.

**Oneri e compensi per speciali incarichi:** si tratta del costo dei collaboratori fissi della Sede e delle Sezioni della SIOI per lire 136.160.480. Tale costo è imputabile per buona parte alle Sezioni che, non avendo personale dipendente, ricorrono a collaborazioni coordinate e continuative per la copertura dei vari servizi.

**Trasporti e facchinaggi:** riguarda, per la maggior parte, il costo sostenuto dalla Sezione Campania per il trasloco nei nuovi locali. Il costo totale è stato di lire 15.218.700.

**Premi di assicurazione:** si tratta dei premi corrisposti alle compagnie di assicurazione per la copertura dei vari rischi, per un importo complessivo di lire 3.000.000.

**Altri trasferimenti passivi:** riguardano essenzialmente il servizio di vigilanza





notturna della Sede, l'iscrizione alla WFUNA e spese non altrove classificabili della Sezione Lombardia.

**Oneri finanziari:** sono gli interessi passivi per lire 38.871.615 e le spese bancarie per lire 1.962.384, pagate nel corso del 2000.

**Imposte tasse e tributi vari:** la posta include il carico fiscale per: imposte di registro, tasse per lo smaltimento dei rifiuti solidi urbani per un importo di lire 11.644.000.

**Poste correttive e compensative di entrate correnti:** si tratta di rimborsi di quote dei partecipanti ai corsi che si sono ritirati o hanno rinunciato per lire 2.143.000.

**Spese per liti, arbitraggi ecc.:** riguarda spese legali sostenute essenzialmente dalla Sezione Campania per la redazione di un ricorso al TAR contro lo sfratto intimato dalla Soprintendenza di Napoli. Il totale di questa voce è di lire 4.010.540.

**Acquisti di impianti, attrezzature e macchinari:** trova corrispondenza in questa voce l'importo di lire 20.208.000 sostenuto dalla Sede Centrale per dotarsi di adeguato impianto di allarme così come richiesto dalla Soprintendenza ai Beni storici di Roma.

**Acquisti di mobili e macchine d'ufficio:** e' la spesa relativa all'acquisto di beni durevoli effettuata nel corso del 2000 per un totale di lire 7.480.000.

**Partite di giro:** si veda quanto detto nella stessa voce delle entrate.

**La Situazione patrimoniale** evidenzia le consistenze patrimoniali attive e passive alla fine del 2000. Nel dettaglio si evidenziano i seguenti capitoli:

**Disponibilità liquide:** constano di contanti, saldi di c/c bancario e di c/c postale per un totale di lire 391.312.600.

**Residui attivi:** si tratta dei crediti che la Società vanta essenzialmente nei confronti di Stato ed enti pubblici per lire 278.789.024.

**Titoli:** riguardano i titoli della Sede acquistati quale primo accantonamento reale del TFR del personale pari a lire 50.000.000. Nel marzo del 2001 si è provveduto ad effettuare un secondo accantonamento reale per lire 40.000.000. I 60.000.000 di Bot della Sezione



Campania, con scadenza alla fine 2000, sono stati riacquistati nel gennaio 2001 per lo stesso importo.

**Immobilizzazioni tecniche:** si tratta del valore dei beni posseduti dalla Società valutati al costo di acquisto, diminuito, anno per anno, in base al logorio fisico ed all'obsolescenza tecnologica. La diminuzione di valore viene registrata tramite l'iscrizione tra le passività di apposito Fondo di Ammortamento.

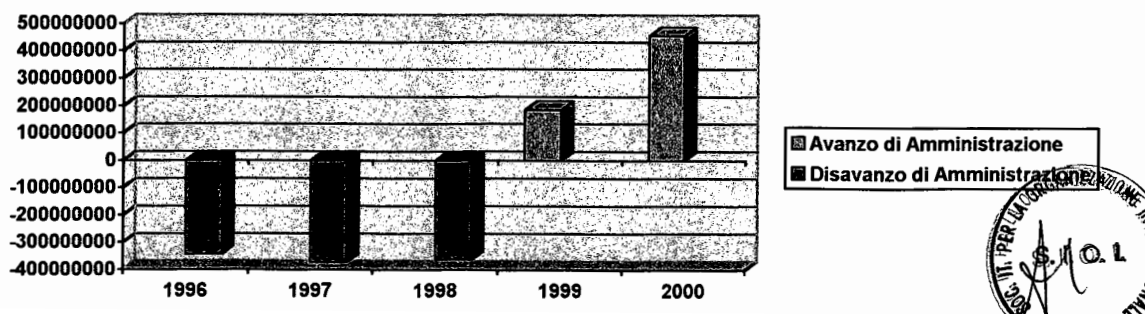
**Residui passivi:** riguardano i debiti che la SIOI ha nei confronti di Stato, fornitori, docenti ecc. per lire 215.620.196.

**Fondi di accantonamento:** esprimono le passività a tutto il 31.12.2000 nei confronti dei dipendenti e per la copertura di rischi futuri non ancora certi alla data di riferimento del bilancio d'esercizio.

**Fondo Ammortamento mobili e macchine:** risulta commentato alla voce dell'attivo a cui si riferisce.

Il **Conto economico** evidenzia un risultato finale di avanzo di lire 278.146.450. Anche il conto economico e' stato redatto sulla base dei dati esposti nel rendiconto finanziario a cui sono stati aggiunti i componenti che non danno luogo a movimenti finanziari quali l'ammortamento dei beni per lire 25.894.184 e l'accantonamento delle indennità di fine rapporto del personale dipendente per lire 37.587.497.

**La tabella dimostrativa dell'avanzo o disavanzo di amministrazione al termine del 2000**, di cui si riporta il grafico dell'andamento nell'ultimo quinquennio, evidenzia come



nel corso del 2000 si sia raggiunto un avanzo di amministrazione di lire 454.481.428 grazie ad una gestione improntata al contenimento delle spese, cui va aggiunta una politica di incremento delle risorse proprie come dimostrato nella gestione del settore della formazione.

Il grafico suesposto mostra inoltre l'evoluzione del passaggio da un disavanzo di amministrazione degli anni 1996/1998 ad un avanzo del 1999 con relativo incremento nell'esercizio in esame.



**RELAZIONE  
DEL COLLEGIO DEI REVISORI**



## 37° VERBALE DEL COLLEGIO DEI REVISORI DEI CONTI RIUNTOSI IN DATA 12.04.2001

Il giorno 12 del mese di aprile 2001 alle ore 16.00 nella sede sociale della SIOI è riunito il Collegio dei Revisori dei Conti nelle persone della Dott.ssa Maria Rosaria Conte - Presidente, del Dr. Tammaro Maiello e del Dr. Paolo Lisi, per procedere all'esame bilancio di previsione per l'anno 2001 e del conto consuntivo per l'esercizio 2000.

Presenza il Rag. Adriano Ficarelli, funzionario amministrativo dell'Ente.

Preliminarmente si procede alla verifica di cassa che dà i seguenti risultati contabili:

Fondo cassa al 01.01.2001		Lire	97.217.728
Entrate (ultima reversale n. 52 del 11.04.01):			
- in c/competenza	Lire	276.179.275	
- in c/residui	Lire	12.627.977	<u>Lire 288.807.252</u>
			Lire 386.024.980
Uscite (ultimo mandato n. 94 del 11.04.01):			
- in c competenza	Lire	213.290.583	
- in c residui	Lire	155.382.257	<u>Lire -368.672.840</u>
Fondo cassa al 12.04.2001		Lire	17.352.140

Il suddetto saldo coincide con il risultato contabile della Banca di Roma, istituto cassiere della SIOI, giusta nota di concordanza pervenuta in data odierna e protocollata al n. 153/A di questo Istituto che si allega in copia al presente verbale.

Si procede poi all'esame del bilancio di previsione per l'anno 2001 trasmesso al Collegio con nota del Segretario Generale in data 11.04.2001.

Il bilancio di previsione per l'esercizio 2001 si compone di singoli stati di previsione per le entrate e per le uscite -relative alla Sede centrale ed alle varie Sezioni dell'Istituto, ovvero: Torino, Milano, Firenze e Napoli - e di un bilancio consolidato redatto secondo lo schema previsto dal DPR n. 696/79.

Il predetto documento contabile presenta:

  
 COPIA CONFORME  
 ALL'ORIGINALE

- un avanzo di competenza di Lire 540.010.990;
- un avanzo di amministrazione presunto al 31.12.2000 di Lire 337.210.990;
- un avanzo economico di Lire 192.800.000.



Preliminarmente si deve osservare che:

- l'avanzo economico è influenzato dall'aumento del numero dei corsi di formazione.

In merito all'elaborato di che trattasi, si evidenzia che le maggiori poste delle entrate afferiscono al contributo ministeriale, per la sede di Roma, pari a Lire 800.000.000, ai rapporti in convenzione con altri Enti per lire 545.000.000 relativi al Corso per pubblici funzionari della Repubblica di Lituania organizzato ai sensi della Legge 212/92 ed ai corsi di formazione per la preparazione al concorso per la carriera diplomatica, alle quote degli enti sostenitori, relative alla Sezione Piemonte pari a Lire 90.000.000 ed alle entrate per i corsi pari a lire 679.000.000

Nelle spese, le maggiori poste sono rappresentate da:

- costo del personale, per la sede di Roma, (mentre le altre sedi si avvalgono di collaborazioni esterne) pari a lire 630.000.000, con un incremento, rispetto all'esercizio 2000, di lire 38.000.000 dovuto all'assunzione a tempo indeterminato di due contratti di formazione;
- alle spese per l'organizzazione e la realizzazione dei corsi per lire 403.550.000;
- alle spese per interessi passivi pari a lire 30.000.000 limitatamente alla sede centrale.

In merito a tale ultima posta essa scaturisce dallo scoperto bancario dovuto, in massima parte, al ritardo con cui il contributo ministeriale viene corrisposto.

In particolare si pongono in evidenza le poste della sede centrale che rappresentano più dell'80% del bilancio.

Tutto ciò rappresentato si raccomanda di eliminare o almeno ridurre fortemente tutte le spese discrezionali.

Con le considerazioni su esposte si esprime parere favorevole all'approvazione del bilancio di previsione per l'esercizio 2001.





Successivamente si procede all'esame del conto consuntivo per l'esercizio

L'elaborato in esame risulta redatto in conformità alle disposizioni del Regolamento del Collegio. L'elaborato in esame risulta redatto in conformità alle disposizioni del Regolamento del Collegio, compone di un bilancio consolidato in cui sono riassunti i dati contabili delle Sezioni di Roma, Torino, Milano, Napoli e Firenze e di un elaborato finanziario specifico della sede centrale e si compendia, in sintesi, nelle seguenti risultanze contabili:




DESCRIZIONE	Prev. Definitiva	ENTRATE		Totali Accertati	Differenze +/-
		Riscosse	Rimaste da riscuotere		
Titolo I	38.350.000	37.230.000		37.230.000	- 1.120.000
Titolo II	1.040.000.000	1.146.732.000	-	1.076.737.000	36.737.000
Titolo III	785.570.000	786.051.344	35.650.477	791.584.321	6.014.321
Titolo IV	60.000.000	60.000.000		60.000.000	
Titolo VII	263.720.000	291.640.351		291.640.351	27.920.351
Totale Generale	2.187.640.000	2.221.541.195	35.650.477	2.257.191.672	69.551.672

DESCRIZIONE	Prev. Definitiva	USCITE		Somme Impegnate	Differenze +/-
		Pagate	Rimaste da pagare		
Titolo I	1.622.705.441	1.515.370.243	97.763.169	1.613.133.412	-9.572.029
Titolo II	149.000.000	111.935.134	20.208.000	132.143.134	-16.856.866
Titolo III	0	0	0	0	0
Titolo IV	263.720.000	229.872.344	61.768.007	291.640.351	27.920.351
Totale Generale	2.035.425.441	1.857.177.721	179.739.176	2.036.916.897	1.491.456

#### SITUAZIONE FINANZIARIA

In via preliminare si fa presente che il Bilancio di Previsione per l'esercizio finanziario 2000 è stato approvato dall'Assemblea Generale dei Soci in data 7 luglio 2000. Questo Collegio ha relazionato in merito con proprio verbale n. 35 del 10 luglio 2000. Detto bilancio espone: previsioni di entrata pari a lire 2.361.260.950 comprensive dell'avanzo di amministrazione pari a lire 352.760.950 e previsioni di uscita pari a lire 2.006.855.441.

Relativamente alla gestione ordinaria delle Sezioni, il Collegio fa presente che i relativi dati contabili non sono stati preventivamente verificati da parte del Collegio dai Revisori il quale si è



recato, nel corso dell'anno 2000, presso le Sezioni più rappresentative di Napoli e Torino per effettuare una verifica di cassa.



Il rendiconto finanziario 2000 chiude con un avanzo di competenza di lire 220.274.775, pari alla differenza tra accertamenti ed impegni di seguito riportati:

Titolo I – Entrate contributive	37.230.000
Titolo II – Trasferimenti correnti	1.076.737.000
Titolo III - Altre Entrate	791.584.321
Titolo IV – Alienazione di beni patrimoniali (B.O.T.)	60.000.000
Titolo VII – Partite di Giro	<u>291.640.351</u>
Totale Accertamenti	2.257.191.672
<b>Impegni:</b>	
Titolo I – Uscite correnti	1.613.133.412
Titolo II – Spese in conto capitale	132.143.134
Titolo IV – Partite di Giro	<u>291.640.351</u>
Totale impegni	2.036.916.897
Avanzo finanziario di competenza	220.274.775

Riassuntivamente, il Collegio pone in evidenza quanto segue:

- D) Le entrate contributive (tit. I) inizialmente previste in Lire 49.450.000 sono state definitivamente assestate in Lire 38.350.000 ed accertate in Lire 37.230.000. Dette entrate sono costituite essenzialmente dalle quote sociali versate dai Soci ordinari dell'Ente.
- E) Le entrate derivanti da trasferimenti correnti (tit. II) inizialmente previste in Lire 1.052.000.000 sono state definitivamente assestate in lire 1.040.000.000 ed accertate in lire 1.076.737.000. Esse sono costituite dal contributo ordinario da parte del MAE pari a lire 800.000.000, dai contributi da parte della Regione Campania a favore della Sezione locale pari a lire 247.000.000, da contributi degli enti sostenitori a favore della Sezione Piemonte, per lire 121.500.000 ed a favore della Sezione Toscana per lire 10.000.000 ed infine da rapporti in convenzione con altri



Enti pari a lire 144.990.000 per i corsi di preparazione al concorso per la carriera diplomatica di prima fascia a Roma e Napoli.

- F) Le entrate derivanti dalla prestazione di servizi, essenzialmente quote versate dagli iscritti ai corsi, inizialmente previste in lire 647.050.000, sono state definitivamente assestate in lire 785.570.000 ed accertate in lire 791.584.321. Tali entrate riguardano principalmente i corsi di formazione. Infatti è stato accertato che la Società ha organizzato e svolto dieci corsi complessivi di formazione professionale: per pubblici funzionari sia italiani sia stranieri, per la preparazione di giovani alla carriera diplomatica e alla funzioni internazionali, e quelli per operatore comunitario per un totale complessivo di lire 778.067.497.


A ciò va aggiunto che la SIOI ha, come per il passato, tenuto conferenze volte al perseguimento della preparazione di pubblici funzionari, così come ha provveduto alla pubblicazione della rivista "La Comunità Internazionale".

Le uscite sono state impegnate per lire 2.036.916.897 con una diminuzione rispetto al passato esercizio del 4% circa dovuta essenzialmente a minori spese generali. Le cifre più indicative sono date dai debiti verso fornitori per lire 58.781.172 (nel 1999 sono state di lire 119.167.113); dai debiti per attività istituzionali pari a lire 64.748.252 (nel 1999 sono state di lire 196.903.586) e da debiti previdenziali, assistenziali e fiscali verso lo Stato pari a lire 92.090.772.

In merito alle uscite dell'Ente si rileva quanto segue:

Nel corso dell'esercizio in esame l'Ente, ha sopportato maggiori uscite di cassa relative a:

- Una anticipazione ad una dipendente sul T.F.R. maturato, pari a lire 23.000.000 lordi e ad un ulteriore esborso sul T.F.R. pari a lire 81.350.000 per la risoluzione di un rapporto di lavoro con una dipendente che ha raggiunto l'età pensionabile;
- Nei primi mesi del 2000 si è provveduto all'adeguamento di una parte dell'impianto elettrico ed alla verniciatura di alcuni locali per una spesa complessiva di lire 60.000.000 ed all'installazione di un impianto di antifurto per una spesa di lire 20.000.000.




## SITUAZIONE AMMINISTRATIVA

L'avanzo complessivo di amministrazione al 31.12.2000 ammonta a  
risulta così composto:

Consistenza della Cassa all'01.01.2000		258.152.305
Più Riscossioni:		
- in c/competenza	2.221.541.195	
- in c/residui	100.112.500	
		2.321.653.695
Meno Pagamenti:		
- in c/competenza	1.857.177.721	
- in c/residui	331.315.679	
		2.188.493.400
Consistenza della cassa al 31.12.2000		391.312.600
Residui attivi:		
residui anni precedenti	243.138.547	
residui di competenza	<u>35.650.477</u>	
Totale residui attivi		278.789.024
Residui passivi:		
residui anni precedenti	35.881.020	
residui dell'esercizio	<u>179.739.176</u>	
Totale residui passivi		215.620.196
Avanzo di amministrazione		454.481.428

Detto avanzo di amministrazione risulta essere così ripartito: il 35.0% della Sede Centrale, il 24% della Sezione Piemonte, il 37.3% della Sezione Campania, il 2.3% della Sezione Lombardia e l'1,4% della Sezione Toscana.



## SITUAZIONE DEL PATRIMONIO

Dalla situazione patrimoniale e dal conto economico al 31.12.2000 risulta un avanzo economico di lire 278.146.450; al 31.12.2000 risulta un patrimonio netto di lire 331.924.769, una differenza positiva rispetto all'esercizio 1999 di lire 278.146.450 che coincide con il predetto avanzo economico.

Situazione patrimoniale al 31.12.2000

<u>ATTIVITA'</u>		<u>PASSIVITA'</u>	
Cassa	391.312.600	Residui passivi	215.620.196
Residui attivi	278.789.024	Fondo TFR	245.700.198
Investimenti mobiliari	50.000.000	F.do Amm.to macchine e vari	499.226.660
Immobilizzazioni tecniche	<u>572.370.199</u>	Totale passività	960.547.054
Totale attività	1.292.471.823	Patrimonio netto	<u>331.924.769</u>
		Totale a pareggio	1.292.471.823
		Avanzo patrimoniale	278.146.450

Conto economico al 31.12.2000

Il conto economico presenta le seguenti risultanze:

## PARTE PRIMA

Entrate correnti	1.905.551.321	Spese Correnti	1.613.133.412
------------------	---------------	----------------	---------------

## PARTE SECONDA


Entrate	54.590.222	Uscite	68.861.681
---------	------------	--------	------------

Totale generale entrate	1.960.141.543	Totale generale uscite	1.681.995.093
-------------------------	---------------	------------------------	---------------

Avanzo			278.146.450
--------	--	--	-------------

Tutto ciò premesso, i revisori ritengono di dover ribadire le seguenti considerazioni e raccomandazioni:

- anche nell'esercizio in esame, i dati finali riportati nel documento contabile sono influenzati dalle attività e passività delle Sezioni della SIOI iscritte nel predetto conto consuntivo, in realtà



COPIA CONFIDENZIALE  
ALL'ORIGINAL

sia la sede centrale che le sedi periferiche continuano ad avere vita gestionale tutto autonoma e svincolate tra loro di modo che, se pur il conto consuntivo si presenta tutto unitario in tale elaborato, non rispecchia la reale situazione della SIOI. Si precisa a tale riguardo che per la Sezione Campania, a far data dall'ottobre 2000 la gestione finanziaria risulta accentrata presso la sede di Roma.

- la gestione dell'Ente dovrà continuare ad essere improntata a rigorosi criteri di economicità.

Con le considerazioni su esposte si esprime parere favorevole all'approvazione del conto consuntivo per l'esercizio 2000.

Alle ore 19.30 si chiude la seduta.

Letto e sottoscritto.

Il Presidente

Marie-Josée Bute

I Componenti


Paolo Anni  
Muffano



## BILANCIO CONSUNTIVO

## XIV LEGISLATURA - DISEGNI DI LEGGE E RELAZIONI - DOCUMENTI

PARTE I ENTRATE - CONSOLIDATO									
CAPITOLO		PREVISIONI INIZIALI	VARIAZIONI		PREVISIONI	SOMME RISCOSE	SOMME DA RISCOUTERE	TOTALE	VARIAZIONI
CODIFICAZIONE	DENOMINAZIONE		IN AUMENTO	IN DIMINUIZIONE	DEFINITIVE			ACCERTATO	IN AUMENTO IN DIMINUIZIONE
TITOLO I									
ENTRATE CONTRIBUTIVE									
CATEGORIA I									
Aliquote contributive a carico dei datori di lavoro e/o iscritti									
QUOTE E CONTRIBUTI ASSOCIATIVI									
1.01.01	Quote annuali soci	L. 49.450.000		L. 11.100.000	L. 38.350.000	L. 37.230.000		L. 37.230.000	L. 1.120.000
	Totale Categoria I	L. 49.450.000		L. 11.100.000	L. 38.350.000	L. 37.230.000		L. 37.230.000	L. 1.120.000
	TOTALE TITOLO I	L. 49.450.000		L. 11.100.000	L. 38.350.000	L. 37.230.000		L. 37.230.000	L. 1.120.000
TITOLO II									
ENTRATE DERIVANTI DA TRASFERIMENTI CORRENTI									
Categoria III									
2.03.01	Trasferimenti da parte dello Stato	L. 800.000.000			L. 800.000.000	L. 800.000.000		L. 800.000.000	
2.03.02	Contributi straordinari da parte dello Stato	L. -			L. -	L. -	L. -	L. -	
	Totale Categoria III	L. 800.000.000			L. 800.000.000	L. 800.000.000	L. -	L. 800.000.000	
Categoria IV									
2.04.01	Trasferimenti da parte delle Regioni	L. 12.000.000		L. 12.000.000	L. -	L. 247.000		L. 247.000	L. 247.000
	Totale Categoria IV	L. 12.000.000		L. 12.000.000	L. -	L. 247.000		L. 247.000	L. 247.000
Categoria V									
2.05.01	Trasferimenti da parte dei Comuni e delle provincie								
	Totale Categoria V								







## XIV LEGISLATURA — DISEGNI DI LEGGE E RELAZIONI — DOCUMENTI

CAPITOLO		PREVISIONI INIZIALI	VARIAZIONI		PREVISIONI	SOMME RISCOSE	SOMME DA RISCOUTERE	TOTALE	VARIAZIONI	
CODIFICAZIONE	DENOMINAZIONE		IN AUMENTO	IN DIMINUIZIONE	DEFINITIVE			ACCERTATO	IN AUMENTO	IN DIMINUIZIONE
	Categoria VI									
2.06.01	Contributi Enti Sostenitori	L. 95.000.000			L. 95.000.000	L. 131.500.000		L. 131.500.000	L. 36.500.000	
2.06.02	Rapporti in convenzione con altri Enti	L. 145.000.000	L. 0		L. 145.000.000	L. 144.990.000	L. -	L. 144.990.000		L. 10.000
	Totale Categoria VI	L. 252.000.000		L. 12.000.000	L. 240.000.000	L. 276.490.000	L. -	L. 276.490.000	L. 36.500.000	L. 10.000
	TOTALE TITOLO II	L. 1.052.000.000		L. 12.000.000	L. 1.040.000.000	L. 1.076.737.000	L. -	L. 1.076.737.000	L. 36.747.000	L. 10.000
	TITOLO III									
	ALTRE ENTRATE									
	Categoria VII									
	ENTRATE DERIVANTI DALLA VENDITA DI BENI E DALLA PRESTAZIONE DI SERVIZI									
3.07.01	Ricavi dalla vendita di pubblicazioni	L. 10.000.000		L. 1.000.000	L. 9.000.000	L. 9.000.000		L. 9.000.000		
3.07.02	Proventi derivanti dalla prestazione di servizi	L. 631.950.000	L. 140.000.000		L. 771.950.000	L. 745.047.497	L. 33.020.000	L. 778.067.497	L. 6.117.497	
3.07.03	Realizzi cessione materiale fuori uso									
	Totale Categoria VII	L. 641.950.000	L. 140.000.000	L. 1.000.000	L. 780.950.000	L. 754.047.497	L. 33.020.000	L. 787.067.497	L. 6.117.497	

## XIV LEGISLATURA — DISEGNI DI LEGGE E RELAZIONI — DOCUMENTI

RESIDUI INIZIO ESERCIZIO	RISCOSSI	RIMASTI DA RISCOVTERE	TOTALE	VARIAZIONI		PREVISIONI DI CASSA	RISCOSSORI	VARIAZIONI		TOTALE DEI RESIDUI
				IN AUMENTO	IN DIMINUZIONE			IN AUMENTO	IN DIMINUZIONE	
						L. 95.000.000	L. 131.500.000	L. 36.500.000		
L. 104.532.782	L. 69.995.000	L. 34.537.782	L. 104.532.782			L. 145.000.000	L. 214.985.000	L. 69.985.000		L. 34.537.782
L. 104.532.782	L. 69.995.000	L. 34.537.782	L. 104.532.782			L. 252.000.000	L. 346.485.000	L. 106.485.000		L. 34.537.782
L. 109.732.782	L. 69.995.000	L. 34.537.782	L. 104.532.782	L. 5.200.000		L. 1.052.000.000	L. 1.146.732.000	L. 106.485.000	L. 11.753.000	L. 34.537.782
L. 2.663.300		L. 2.663.300	L. 2.663.300			L. 10.000.000	L. 9.000.000	L. 1.000.000		L. 2.663.300
L. 220.793.842	L. 30.117.500	L. 190.676.342	L. 220.793.842			L. 581.950.000	L. 775.164.997	L. 193.214.997		L. 223.696.342
L. 223.457.142	L. 30.117.500	L. 193.339.642	L. 223.457.142			L. 581.950.000	L. 784.164.997	L. 193.214.997	L. 1.000.000	L. 226.359.642

## XIV LEGISLATURA — DISEGNI DI LEGGE E RELAZIONI — DOCUMENTI

CAPITOLO		PREVISIONI INIZIALI	VARIAZIONI		PREVISIONI	SOMME RISCOSE	SOMME DA RISCOUTERE	TOTALE	VARIAZIONI	
CODIFICAZIONE	DENOMINAZIONE		IN AUMENTO	IN DIMINUIZIONE	DEFINITIVE			ACCERTATO	IN AUMENTO	IN DIMINUIZIONE
	Categoria VIII									
	REDDITI E PROVENTI PATRIMONIALI									
3.08.02	Interessi e premi su titoli a reddito fisso	L. 2.500.000	L. 1.000.000		L. 3.500.000	L. 1.071.525	L. 2.535.003	L. 3.606.528	L. 106.528	
3.08.04	Interessi attivi su mutui, depositi e c/c	L. 2.600.000		L. 2.100.000	L. 500.000	L. 194.822	L. 95.474	L. 290.296		L. 209.704
	Totale Categoria VIII	L. 5.100.000	L. 1.000.000	L. 2.100.000	L. 4.000.000	L. 1.266.347	L. 2.630.477	L. 3.896.824	L. 106.528	L. 209.704
	Categoria IX									
	POSTE CORRETTIVE E COMPENSATIVE DI ENTRATE									
3.09.01	Recuperi e rimborsi diversi	L. -	L. 620.000		L. 620.000	L. 620.000		L. 620.000		
	Totale categoria IX	L. -	L. 620.000		L. 620.000	L. 620.000		L. 620.000		
	Categoria X									
	ENTRATE NON CLASSIFICABILI IN ALTRE VOCI									
3.10.01	Entrate eventuali	L. -				L. -		L. -		
	Totale Categoria X	L. -				L. -		L. -		
	TOTALE TITOLO III	L. 647.050.000	L. 141.620.000	L. 3.100.000	L. 785.570.000	L. 755.933.844	L. 35.650.477	L. 791.584.321	L. 6.224.025	L. 209.704
	TOTALE ENTRATE CORRENTI	L. 1.748.500.000	L. 141.620.000	L. 26.200.000	L. 1.863.920.000	L. 1.869.900.844	L. 35.650.477	L. 1.905.551.321	L. 42.971.025	L. 1.339.704

## XIV LEGISLATURA - DISEGNI DI LEGGE E RELAZIONI - DOCUMENTI

REDDUI INIZIO ESERCIZIO	RISCOSSI	RIMASTI DA RISCOUTERE	TOTALE	VARIAZIONI		PREVISIONI DI CASSA	RISCOSSIONI	VARIAZIONI		TOTALE DEI RESIDUI
				IN AUMENTO	IN DIMINUIZIONE			IN AUMENTO	IN DIMINUIZIONE	
						L. 2.500.000	L. 1.071.525		L. 1.428.475	L. 2.535.003
						L. 2.600.000	L. 194.822		L. 2.405.178	L. 95.474
						L. 5.100.000	L. 1.266.347		L. 3.833.653	L. 2.630.477
L. 14.547.123	L. -	L. 14.547.123	L. 14.547.123			L. -	L. 620.000	L. 620.000		L. 14.547.123
L. 14.547.123	L. -	L. 14.547.123	L. 14.547.123			L. -	L. 620.000	L. 620.000		L. 14.547.123
L. 714.000	L. -	L. 714.000	L. 714.000			L. -	L. -	L. 0		L. 714.000
L. 714.000	L. -	L. 714.000	L. 714.000			L. -	L. -	L. 0		L. 714.000
L. 238.718.265	L. 30.117.500	L. 208.600.765	L. 238.718.265			L. 597.050.000	L. 786.051.344	L. 193.834.997	L. 4.833.653	L. 244.251.242
L. 348.451.047	L. 100.112.500	L. 243.138.547	L. 343.251.047	L. 5.200.000		L. 1.698.500.000	L. 1.970.013.344	L. 300.319.997	L. 28.806.653	L. 278.789.024

## XIV LEGISLATURA - DISEGNI DI LEGGE E RELAZIONI - DOCUMENTI

CAPITOLO		PREVISIONI INIZIALI	VARIAZIONI		PREVISIONI DEFINITIVE	SOMME RISCOSE	SOMME DA RISCOUTERE	TOTALE ACCERTATO	VARIAZIONI	
CODIFICAZIONE	DENOMINAZIONE		IN AUMENTO	IN DIMINUIZIONE					IN AUMENTO	IN DIMINUIZIONE
TITOLO IV										
ENTRATE PER ALIENAZIONE DI BENI PATRIMONIALI E RISCOSSIONE DI CREDITI										
Categoria XII										
ALIENAZIONE DI IMMOBILIZZAZIONI TECNICHE										
4.12.01	Alienazioni di immobilizzazioni tecniche									
Totale Categoria XII										
Categoria XIII										
REALIZZI DI VALORI MOBILIARI										
4.13.03	Realizzo di titoli emessi garantiti dallo Stato	L. 60.000.000			L. 60.000.000	L. 60.000.000		L. 60.000.000		
4.13.06	Realizzo di altri titoli di credito									
Totale Categoria XIII		L. 60.000.000			L. 60.000.000	L. 60.000.000		L. 60.000.000		
Categoria XIV										
RISCOSSIONE DI CREDITI										
4.14.01	Anticipazioni bancarie					L. -		L. -		
4.14.05	Ritiro di depositi a cauzione presso terzi									
4.14.06	Riscossione di crediti diversi									
Totale Categoria XIV						L. -		L. -		
Totale Titolo IV		L. 60.000.000			L. 60.000.000	L. 60.000.000		L. 60.000.000		



XIV LEGISLATURA — DISEGNI DI LEGGE E RELAZIONI — DOCUMENTI

CAPITOLO		PREVISIONI INIZIALI	VARIAZIONI		PREVISIONI DEFINITIVE	SOLME RISCOSE	SOLME DA RISCOUTERE	TOTALE ACCERTATO	VARIAZIONI	
CODIFICAZIONE	DENOMINAZIONE		IN AUMENTO	IN DIMINUZIONE					IN AUMENTO	IN DIMINUZIONE
	TITOLO VII									
	PARTITE DI GIRO									
	Categoria XXII									
	Partite di Giro									
7.22.01	Ritenute erariali	L. 160.000.000	L. 40.000.000		L. 200.000.000	L. 226.992.000		L. 226.992.000	L. 26.992.000	
7.22.02	Ritenute Previdenziali e assistenziali	L. 40.000.000			L. 40.000.000	L. 40.928.351		L. 40.928.351	L. 928.351	
7.22.03	Ritenute diverse									
7.22.04	Ritenute per c/terzi									
7.22.05	Rimborsi di somme pagate c/terzi		L. 23.720.000		L. 23.720.000	L. 23.720.000		L. 23.720.000		
	<b>Totale Categoria XXII</b>	<b>L. 200.000.000</b>	<b>L. 63.720.000</b>		<b>L. 263.720.000</b>	<b>L. 291.640.351</b>		<b>L. 291.640.351</b>	<b>L. 27.920.351</b>	
	<b>Totale Titolo VII</b>	<b>L. 200.000.000</b>	<b>L. 63.720.000</b>		<b>L. 263.720.000</b>	<b>L. 291.640.351</b>		<b>L. 291.640.351</b>	<b>L. 27.920.351</b>	











## XIV LEGISLATURA - DISEGNI DI LEGGE E RELAZIONI - DOCUMENTI

PARTE II SPESE - CONSOLIDATO									
CAPITOLO		PREVISIONI INIZIALI	VARIAZIONI		PREVISIONI DEFINITIVE	SOMME PAGATE	SOMME DA PAGARE	SOMME	VARIAZIONI
CODIFICAZIONE	DENOMINAZIONE		IN AUMENTO	IN DIMINUZIONE				IMPEGNATE	IN AUMENTO IN DIMINUZIONE
TITOLO I									
SPESE CORRENTI									
Categoria I									
Spese per gli Organi dell'Ente									
1.01.02	Compensi, indennità e rimborsi ai componenti gli organi collegiali di amm.ne	L. 6.849.000		L. 1.000.000	L. 5.849.000	L. 3.945.250		L. 3.945.250	L. 1.903.750
1.01.03	Compensi, indennità e rimborsi ai componenti il collegio dei revisori	L. 13.000.000	L. 7.000.000		L. 20.000.000	L. 21.292.537		L. 21.292.537	L. 1.292.537
	Totale Categoria I	L. 19.849.000	L. 7.000.000	L. 1.000.000	L. 25.849.000	L. 25.237.787	L. -	L. 25.237.787	L. 1.292.537 L. 1.903.750
Categoria II									
Oneri per il personale di attività di servizio									
1.02.01	Stipendi ed altri assegni fissi al personale	L. 400.000.000	L. 20.000.000		L. 420.000.000	L. 415.561.686	L. -	L. 415.561.686	L. 4.438.314
1.02.02	Compensi per lavoro straordinario					L. -	L. -		
1.02.03	Indennità e rimborso spese trasporto per missioni all'interno		L. 300.000		L. 300.000	L. 282.200		L. 282.200	L. 17.800







## XIV LEGISLATURA - DISEGNI DI LEGGE E RELAZIONI - DOCUMENTI

CAPITOLO		PREVISIONI INIZIALI	VARIAZIONI		PREVISIONI DEFINITIVE	SOMME PAGATE	SOMME DA PAGARE	SOMME	VARIAZIONI	
CODIFICAZIONE	DENOMINAZIONE		IN AUMENTO	IN DIMINUIZIONE					IN AUMENTO	IN DIMINUIZIONE
1.04.08	Fitto locali	L. 18.792.000		L. 9.000.000	L. 9.792.000	L. 10.260.000		L. 10.260.000		L. 468.000
1.04.09	Manutenzione, riparazione e adattamento di locali e relativi impianti	L. 163.000.000		L. 42.000.000	L. 121.000.000	L. 126.973.276	L. 5.703.628	L. 132.676.904		L. 11.676.904
1.04.10	Spese postali e telegrafiche	L. 47.171.986		L. 10.000.000	L. 37.171.986	L. 34.295.967	L. 862.607	L. 35.158.574		L. 2.013.412
1.04.11	Spese per studi indagini e rilevazioni	L. 35.000.000	L. 1.000.000		L. 36.000.000	L. 27.118.500	L. 8.750.000	L. 35.868.500		L. 131.500
1.04.12	Spese per organizzazione di convegni, congressi, corsi ecc.	L. 410.050.000	L. 11.000.000		L. 421.050.000	L. 406.089.203	L. 17.612.000	L. 423.701.203		L. 2.651.203
1.04.13	Spese progetto PASS				L. -	L. -	L. -	L. -		L. -
1.04.14	Manutenzione, noleggio ed esercizio mezzi di trasporto	L. 2.500.000		L. 700.000	L. 1.800.000	L. 1.795.000		L. 1.795.000		L. 5.000
1.04.15	Canoni d'acqua	L. 2.400.000		L. 900.000	L. 1.500.000	L. 1.141.000	L. -	L. 1.141.000		L. 359.000
1.04.16	Spese per energia elettrica	L. 12.000.000	L. 1.000.000		L. 13.000.000	L. 11.751.332	L. 961.000	L. 12.712.332		L. 287.668
1.04.17	Combustibili ed energia elettrica per riscaldamento e spese per la conduzione degli impianti tecnici	L. 23.500.000		L. 6.000.000	L. 17.500.000	L. 17.677.272	L. -	L. 17.677.272		L. 177.272
1.04.18	Oneri e compensi per speciali incarichi	L. 154.275.500		L. 20.700.000	L. 133.575.500	L. 136.160.480	L. -	L. 136.160.480		L. 2.584.980
1.04.19	Trasporti e facchinaggi	L. 5.000.000	L. 11.000.000		L. 16.000.000	L. 15.218.700		L. 15.218.700		L. 781.300
1.04.20	Premi di assicurazione	L. 7.900.000	L. 3.500.000		L. 11.400.000	L. 1.660.000	L. 6.350.000	L. 8.010.000		L. 3.390.000
	Totale Categoria IV	L. 958.205.426	L. 66.500.000	L. 89.300.000	L. 935.405.426	L. 885.142.475	L. 41.071.555	L. 906.214.030	L. 17.558.359	L. 46.749.755





## XIV LEGISLATURA — DISEGNI DI LEGGE E RELAZIONI — DOCUMENTI

RESIDUI INIZIO ESERCIZIO	PAGATI	RIMASTI DA PAGARE	TOTALE	VARIAZIONI		PREVISIONI DI CASSA	PAGAMENTI	VARIAZIONI		TOTALE DEI RESIDUI
				IN AUMENTO	IN DIMINUIZIONE			IN AUMENTO	IN DIMINUIZIONE	
						L. 18.792.000	L. 10.260.000		L. 8.532.000	
L. 20.567.404	L. 19.098.446	L. 1.468.958	L. 20.567.404			L. 158.000.000	L. 146.071.722		L. 11.928.278	L. 7.172.586
L. 2.662.068	L. 2.365.000	L. 297.068	L. 2.662.068			L. 44.171.986	L. 36.660.967		L. 7.511.019	L. 1.159.675
L. 35.000.000	L. 35.000.000		L. 35.000.000			L. 35.000.000	L. 62.118.500	L. 27.118.500		L. 8.750.000
L. 152.142.298	L. 141.795.798	L. 10.346.500	L. 152.142.298			L. 370.050.000	L. 547.885.001	L. 177.835.001		L. 27.958.500
L. 1.664.500	L. 1.664.500	L. -	L. 1.664.500				L. 1.664.500	L. 1.664.500		L. -
L. 119.000		L. 119.000	L. 119.000			L. 2.500.000	L. 1.795.000		L. 705.000	L. 119.000
L. 533.000	L. 533.000		L. 533.000			L. 2.400.000	L. 1.674.000		L. 726.000	L. -
L. 5.579.000	L. 5.579.000	L. -	L. 5.579.000			L. 12.000.000	L. 17.330.332	L. 5.330.332		L. 961.000
L. 1.729.593	L. -	L. 1.729.593	L. 1.729.593			L. 23.500.000	L. 17.677.272		L. 5.822.728	L. 1.729.593
L. -	L. -		L. -			L. 154.275.500	L. 136.160.480		L. 18.115.020	L. -
						L. 5.000.000	L. 15.218.700	L. 10.218.700		
L. 11.154.306	L. 9.542.000	L. 1.612.306	L. 11.154.306			L. 7.900.000	L. 11.202.000	L. 3.302.000		L. 7.962.306
L. 258.441.492	L. 240.277.461	L. 18.164.031	L. 258.441.492			L. 905.205.426	L. 1.105.419.936	L. 253.554.555	L. 53.340.045	L. 59.235.586



## XIV LEGISLATURA - DISEGNI DI LEGGE E RELAZIONI - DOCUMENTI

RESIDUI INIZIO ESERCIZIO	PAGATI	RIMASTI DA PAGARE	TOTALE	VARIAZIONI		PREVISIONI DI CASSA	PAGAMENTI	VARIAZIONI		TOTALE DEI RESIDUI
				IN AUMENTO	IN DIMINUIZIONE			IN AUMENTO	IN DIMINUIZIONE	
L. 9.032.787	L. 6.960.000	L. 2.072.787	L. 9.032.787			L. 18.000.000	L. 25.479.589	L. 7.479.589		L. 11.905.994
L. 9.032.787	L. 6.960.000	L. 2.072.787	L. 9.032.787			L. 18.000.000	L. 25.479.589	L. 7.479.589		L. 11.905.994
L. 4.227.737	L. 4.227.737	L. -	L. 4.227.737			L. 30.000.000	L. 29.398.898	L. 601.102		L. 13.700.454
L. 123.226	L. 123.226		L. 123.226			L. 3.801.015	L. 2.085.610	L. 1.715.405		L. -
L. 4.350.963	L. 4.350.963	L. -	L. 4.350.963			L. 33.801.015	L. 31.484.508	L. 2.316.507		L. 13.700.454
L. 54.590.222	L. -	L. -	L. -	L. 54.590.222		L. 15.000.000	L. -	L. 15.000.000		L. 11.644.000
L. 54.590.222	L. -	L. -	L. -	L. 54.590.222		L. 15.000.000	L. -	L. 15.000.000		L. 11.644.000

## XIV LEGISLATURA — DISEGNI DI LEGGE E RELAZIONI — DOCUMENTI


CODIFICAZIONE	CAPITOLO DENOMINAZIONE	PREVISIONI INIZIALI	VARIAZIONI		PREVISIONI DEFINITIVE	SOMME PAGATE	SOMME DA PAGARE	SOMME IMPEGNATE	VARIAZIONI	
			IN AUMENTO	IN DIMINUIZIONE					IN AUMENTO	IN DIMINUIZIONE
	Categoria IX									
	Poste correttive e compensative di entrate correnti									
1.09.01	Restituzioni e rimborsi diversi	L. -	L. 2.000.000		L. 2.000.000	L. 2.143.000		L. 2.143.000		L. 143.000
1.09.02	Soppravvenienze passive				L. -	L. -	L. -	L. -		L. 0
	Totale Categoria IX	L. -	L. 2.000.000		L. 2.000.000	L. 2.143.000		L. 2.143.000		L. 143.000
	Categoria X									
	Spese non classificabili in altre voci									
1.10.01	Spese per liti, arbitraggi, risarcimenti ed accessori		L. 4.200.000		L. 4.200.000	L. 4.010.540		L. 4.010.540		L. 189.460
1.10.03	Oneri vari straordinari									
	Totale Categoria X		L. 4.200.000		L. 4.200.000	L. 4.010.540		L. 4.010.540		L. 189.460
	TOTALE SPESE CORRENTI	L. 1.614.855.441	L. 112.500.000	L. 104.650.000	L. 1.622.705.441	L. 1.515.370.243	L. 97.763.169	L. 1.613.133.412	L. 44.571.681	L. 54.143.710





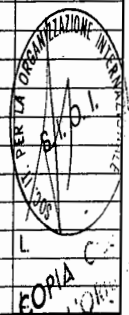
## XIV LEGISLATURA — DISEGNI DI LEGGE E RELAZIONI — DOCUMENTI

CAPITOLO CODIFICAZIONE	DENOMINAZIONE	PREVISIONI INIZIALI	VARIAZIONI		PREVISIONI DEFINITIVE	SOMME PAGATE	SOMME DA PAGARE	SOMME IMPEGNATE	VARIAZIONI	
			IN AUMENTO	IN DIMINUIZIONE					IN AUMENTO	IN DIMINUIZIONE
TITOLO II										
SPESE IN CONTO CAPITALE										
Categoria XII										
Acquisizione di immobilizzazioni tecniche										
2.12.01	Acquisti di impianti, attrezzature e macch.	L. 20.000.000	L. 1.000.000		L. 21.000.000		L. 20.208.000	L. 20.208.000		L. 792.000
2.12.02	Ripristini, trasformazioni e manutenzione straordinaria impianti attrezzature e macch.	L. 17.000.000	L. 17.000.000							
2.12.03	Acquisti di automezzi									
2.12.05	Acquisti di mobili e macchine d'ufficio	L. 65.000.000	L. 59.000.000		L. 6.000.000	L. 7.480.000	L. -	L. 7.480.000		L. 1.480.000
Totale Categoria XII		L. 102.000.000	L. 1.000.000	L. 76.000.000	L. 27.000.000	L. 7.480.000	L. 20.208.000	L. 27.688.000	L. 1.480.000	L. 792.000
Categoria XIII										
Partecipazione ed acquisto di valori mobiliari										
2.13.03	Acquisti titoli emessi o garantiti dallo Stato					L. -		L. -		
Totale Categoria XIII						L. -		L. -		
Categoria XIV										
Concessione di crediti ed anticipazioni										
2.14.01	Versamenti in deposito									
2.14.06	Depositi a cauzione									
Totale Categoria XIV										
Categoria XV										
2.15.01	Indennità 'anzianità' e similari al personale cessato dal servizio	L. 90.000.000	L. 32.000.000		L. 122.000.000	L. 104.455.134	L. -	L. 104.455.134		L. 17.544.866
Totale Categoria XV		L. 90.000.000	L. 32.000.000		L. 122.000.000	L. 104.455.134	L. -	L. 104.455.134		L. 17.544.866




XIV LEGISLATURA - DISEGNI DI LEGGE E RELAZIONI - DOCUMENTI

RESIDUI INIZIO ESERCIZIO	PAGATI	RIMASTI DA PAGARE	TOTALE	VARIAZIONI		PREVISIONI DI CASSA	PAGAMENTI	VARIAZIONI		TOTALE DEI RESIDUI
				IN AUMENTO	IN DIMINUZIONE			IN AUMENTO	IN DIMINUZIONE	
						L. 20.000.000		L. 20.000.000		L. 20.208.000
						L. 17.000.000		L. 17.000.000		
L. 14.989.438	L. 9.960.000	L. 5.029.438	L. 14.989.438			L. 65.000.000	L. 17.440.000	L. 47.560.000		L. 5.029.438
L. 14.989.438	L. 9.960.000	L. 5.029.438	L. 14.989.438			L. 102.000.000	L. 17.440.000	L. 84.560.000		L. 25.237.438
						L. -	L. -	L. 0		
						L. -	L. -	L. 0		
L. 4.522.695	L. 4.522.695		L. 4.522.695			L. 90.000.000	L. 108.977.829	L. 18.977.829		L. 4.522.695
L. 4.522.695	L. 4.522.695		L. 4.522.695			L. 90.000.000	L. 108.977.829	L. 18.977.829		L. 4.522.695



## XIV LEGISLATURA — DISEGNI DI LEGGE E RELAZIONI — DOCUMENTI

CODIFICAZIONE	CAPITOLO DENOMINAZIONE	PREVISIONI INIZIALI	VARIAZIONI		PREVISIONI DEFINITIVE	SOMME PAGATE	SOMME DA PAGARE	SOMME RASPEGNATE	VARIAZIONI	
			IN AUMENTO	IN DIMINUIZIONE					IN AUMENTO	IN DIMINUIZIONE
	TOTALE TITOLO II	L. 192.000.000	L. 33.000.000	L. 76.000.000	L. 149.000.000	L. 111.935.134	L. 20.208.000	L. 132.143.134	L. 1.480.000	L. 18.336.866
	TITOLO III									
	ESTINZIONE DI MUTUI E ANTICIPAZIONI									
3.17.01	Rimborsi di anticipazioni passive					L. -		L. -	L. 0	
	TOTALE TITOLO III					L. -		L. -	L. 0	
	TITOLO IV									
	PARTITE DI GIRO									
	Categoria XXI									
4.21.01	Ritenute erariali	L. 160.000.000	L. 40.000.000		L. 200.000.000	L. 175.536.000	L. 51.456.000	L. 226.992.000	L. 26.992.000	
4.21.02	Ritenute previdenziali ed assistenziali	L. 40.000.000			L. 40.000.000	L. 35.426.148	L. 5.502.203	L. 40.928.351	L. 928.351	
4.21.03	Ritenute diverse									
4.21.04	Trattenute a favore di terzi									
4.21.05	Somme pagate per conto terzi		L. 23.720.000		L. 23.720.000	L. 18.910.196	L. 4.809.804	L. 23.720.000		
	Totale Categoria XXI	L. 200.000.000	L. 63.720.000		L. 263.720.000	L. 229.872.344	L. 61.768.007	L. 291.640.351	L. 27.920.351	
	TOTALE TITOLO IV	L. 200.000.000	L. 63.720.000		L. 263.720.000	L. 229.872.344	L. 61.768.007	L. 291.640.351	L. 27.920.351	





## XIV LEGISLATURA — DISEGNI DI LEGGE E RELAZIONI — DOCUMENTI

RESIDUI NELLO ESERCIZIO	PAGATI	RIMASTI DA PAGARE	TOTALE	VARIAZIONI		PREVISIONI DI CASSA	PAGAMENTI	VARIAZIONI		TOTALE DEI RESIDUI
				IN AUMENTO	IN DIMINUZIONE			IN AUMENTO	IN DIMINUZIONE	
L. 19.512.133	L. 14.482.695	L. 5.029.438	L. 19.512.133			L. 192.000.000	L. 126.417.829	L. 18.977.829	L. 84.560.000	L. 25.237.438
							L. - L. 0			
							L. - L. 0			
L. 29.505.000	L. 29.685.000		L. 29.505.000	L. 180.000		L. 160.000.000	L. 205.221.000	L. 45.221.000		L. 51.456.000
L. 6.007.063	L. 6.007.063		L. 6.007.063			L. 40.000.000	L. 41.433.211	L. 1.433.211		L. 5.502.203
L. 6.373.500		L. 6.373.500	L. 6.373.500							L. 6.373.500
							L. 18.910.196	L. 18.910.196		L. 4.809.804
L. 41.885.563	L. 35.692.063	L. 6.373.500	L. 41.885.563	L. 180.000		L. 200.000.000	L. 265.564.407	L. 65.564.407		L. 68.141.507
L. 41.885.563	L. 35.692.063	L. 6.373.500	L. 41.885.563	L. 180.000		L. 200.000.000	L. 265.564.407	L. 65.564.407		L. 68.141.507

## XIV LEGISLATURA — DISEGNI DI LEGGE E RELAZIONI — DOCUMENTI

CAPITOLO		PREVISIONI INIZIALI	VARIAZIONI		PREVISIONI DEFINITIVE	SOMME PAGATE	SOMME DA PAGARE	SOMME	VARIAZIONI	
CODIFICAZIONE	DENOMINAZIONE		IN AUMENTO	IN DIMINUIZIONE				IMPEGNATE	IN AUMENTO	IN DIMINUIZIONE
	Riepilogo dei Titoli									
	TITOLO I	L. 1.614.855.441	L. 112.500.000	L. 104.650.000	L. 1.622.705.441	L. 1.515.370.243	L. 97.783.169	L. 1.613.133.412	L. 44.571.681	L. 54.143.710
	TITOLO II	L. 192.000.000	L. 33.000.000	L. 76.000.000	L. 149.000.000	L. 111.935.134	L. 20.208.000	L. 132.143.134	L. 1.480.000	L. 18.336.866
	TITOLO III					L. -		L. -	L. 0	
	TITOLO IV	L. 200.000.000	L. 63.720.000		L. 263.720.000	L. 229.872.344	L. 61.768.007	L. 291.640.351	L. 27.920.351	
	TOTALE GENERALE	L. 2.006.855.441	L. 209.220.000	L. 180.650.000	L. 2.035.425.441	L. 1.857.177.721	L. 179.739.176	L. 2.036.916.897	L. 73.972.032	L. 72.480.576

## XIV LEGISLATURA — DISEGNI DI LEGGE E RELAZIONI — DOCUMENTI

RESIDUI INIZIO ESERCIZIO	PAGATI	RIMASTI DA PAGARE	TOTALE	VARIAZIONI		PREVISIBILI CASSA	PAGAMENTI	VARIAZIONI		TOTALE DEI RESIDUI
				IN AUMENTO	IN DIMINUIZIONE			IN AUMENTO	IN DIMINUIZIONE	
L. 360.209.225	L. 281.140.921	L. 24.478.082	L. 305.619.003		L. 54.590.222	L. 1.561.855.441	L. 1.796.511.164	L. 315.622.887	L. 80.967.164	L. 122.241.251
L. 19.512.133	L. 14.482.695	L. 5.029.438	L. 19.512.133			L. 192.000.000	L. 126.417.829	L. 18.977.829	L. 84.560.000	L. 25.237.438
							L.	-	L. 0	
L. 41.885.563	L. 35.692.063	L. 6.373.500	L. 41.885.563	L. 180.000		L. 200.000.000	L. 265.564.407	L. 65.564.407		L. 68.141.507
L. 421.606.921	L. 331.315.679	L. 35.881.020	L. 367.016.699	L. 180.000	L. 54.590.222	L. 1.953.855.441	L. 2.188.493.400	L. 400.165.123	L. 165.527.164	L. 215.620.196

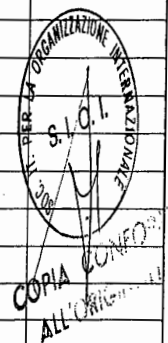
## XIV LEGISLATURA — DISEGNI DI LEGGE E RELAZIONI — DOCUMENTI

SITUAZIONE PATRIMONIALE AL 31.12.2000									
ATTIVITA'	CONSISTENZE		DIFFERENZE		PASSIVITA'	CONSISTENZE		DIFFERENZE	
	al 01.01.2000	al 31.12.2000	in aumento	in diminuzione		al 01.01.2000	al 31.12.2000	in aumento	in diminuzione
Disponibilita' liquide					Debiti di Tesoreria				
Cassa Sede	-	1.100	1.100	-	Scoperfi di conto corr.	-	-	-	-
Cassa Sezione Piemonte	-	-	-	-	Scoperfi di c/c Toscana	-	-	-	-
Cassa Sezione Lombardia	-	-	-	-	Totale debiti di tesoreria	-	-	-	-
Cassa Sezione Toscana	2.531.865	-	-	2.531.865	Residui passivi				
Cassa Sezione Campania	2.587.497	111.367	-	2.476.130					
Banca di Roma Ist. Cassiere	137.202.331	97.217.728	-	39.984.603	Debiti v.so lo Stato	105.536.222	92.090.772	-	13.445.450
Ist. S. Paolo di Torino	17.980.016	36.439.219	18.459.203	-	Debiti v.so fornitori	119.167.113	58.781.172	-	60.385.941
Cassa Risparmio Torino	34.482.503	62.031.821	27.549.318	-	Debiti diversi	196.903.586	64.748.252	-	132.155.334
Caniplo Mi	12.966.578	6.444.438	-	6.522.140	Totale residui passivi	421.606.921	215.620.196	-	205.986.725
Cassa Risparmio Firenze	182.709	10.911.255	10.728.546	-	Fondi di accantonamenti				
Banco di Napoli	45.236.491	169.640.794	124.404.303	-	vari				
Conto corrente postale sede	51.195	51.195	-	-	Fondo liquidazione inden				
Conto corrente post. Piemonte	4.908.180	8.463.683	3.555.503	-	nitai' anzianita' personale	312.567.835	245.700.198	-	66.867.637
Conto corrente post. Lombardia	-	-	-	-	F.do imposte e tasse				
Conto corrente post. Toscana	22.940	-	-	22.940	F.di acc.to vari	44.300.000	44.300.000		
Totale disponibilita' liquide	258.152.305	391.312.600	184.697.973	51.537.678	Totale F. di accantona-	356.867.835	290.000.198	-	66.867.637
Residui attivi					amenti vari				
Crediti verso lo Stato	193.324.905	151.149.905	-	42.175.000	Poste rettificative				
Crediti verso acquirenti ecc.	154.412.142	124.294.642	-	30.117.500	dell'attivo				
Crediti diversi	714.000	3.344.477	2.630.477	-	F.do ammortamento				
Totale Residui attivi	348.451.047	278.789.024	2.630.477	72.292.500	mobili e macch. d'ufficio	429.032.476	454.926.660	25.894.184	
Investimenti mobiliari					Totale poste rettificative				
Investimenti mobiliari Sede	50.000.000	50.000.000	-	-	dell'attivo	429.032.476	454.926.660	25.894.184	
Investimenti mobiliari Campania	60.000.000	-	-	60.000.000					
Totale investimenti mobiliari	110.000.000	50.000.000	-	60.000.000					
Immobilizzazioni Tecniche									
Mobili e macchine d'ufficio	544.682.199	572.370.199	27.688.000	-					
Totale mobili e macchine ufficio	544.682.199	572.370.199	27.688.000	-					
<b>TOTALE ATTIVITA'</b>	<b>1.261.285.551</b>	<b>1.292.471.823</b>	<b>215.016.450</b>	<b>183.830.178</b>	<b>TOTALE PASSIVITA'</b>	<b>1.207.507.232</b>	<b>960.547.054</b>	<b>25.894.184</b>	<b>272.854.362</b>

## XIV LEGISLATURA — DISEGNI DI LEGGE E RELAZIONI — DOCUMENTI

ATTIVITA'	CONSISTENZE		DIFFERENZE		PASSIVITA'	CONSISTENZE		DIFFERENZE	
	al 01.01.2000	al 31.12.2000	in aumento	in diminuzione		al 01.01.2000	al 31.12.2000	in aumento	in diminuzione
Riparto	1.261.285.551	1.292.471.823	215.016.450	183.830.178	Riparto	1.207.507.232	960.547.054	25.894.184	272.854.362
Deficit patrimoniale	-	-	-	-	Patrimonio netto	-	-	-	-
Disavanzo economico esercizi precedenti	-	-	-	-	Avanzo economico es. precedenti	53.778.319	53.778.319	-	-
Disavanzo economico dell'esercizio	-	-	-	-	Avanzo economico dell'esercizio	278.146.450	278.146.450	278.146.450	-
Totale deficit patrimoniale	-	-	-	-	Totale Patrimonio netto	53.778.319	331.924.769	278.146.450	-
Totale a pareggio	1.261.285.551	1.292.471.823	215.016.450	183.830.178	Totale a pareggio	1.261.285.551	1.292.471.823	304.040.634	272.854.362

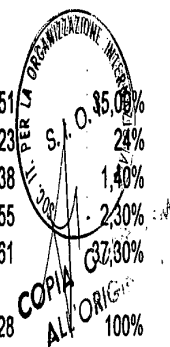
CONTO ECONOMICO DELL'ESERCIZIO 2000			
PARTE PRIMA			
ENTRATE E SPESE FINANZIARIE CORRENTI			
	Importo		Importo
TITOLO I		TITOLO I	
ENTRATE CONTRIBUTIVE		SPESE CORRENTI	
Cat. 1 - Aliquote contributive, ecc.	L. 37.230.000	Cat. 1 - Spese per gli organi dell'Ente	L. 25.237.787
TITOLO II		Cat. 2 - Oneri per il personale in attivita' di servizio	L. 594.697.260
ENTRATE DERIVANTI DA TRASFERIMENTI CORRENTI		Cat. 4 - Spese per l'acquisto di beni di consumo e servizi	L. 906.214.030
Cat. 3 - Trasferimenti dallo Stato	L. 800.000.000	Cat. 6 - Trasferimenti passivi	L. 28.352.796
Cat. 4 - Trasferimenti dalle regioni	L. 247.000	Cat. 7 - Oneri finanziari	L. 40.833.999
Cat. 5 - Trasferimenti dai comuni e dalle province		Cat. 8 - Oneri tributari	L. 11.644.000
Cat. 6 - Altri trasferimenti	L. 276.490.000	Cat. 9 - Poste correttive e compensative di entrate correnti	L. 2.143.000
TITOLO III		Cat. 10 - Spese non classificabili in altre voci	L. 4.010.540
ALTRE ENTRATE			
Cat. 7 - Entrate derivanti dalla vendita, ecc.	L. 787.067.497		
Cat. 8 - Redditi e proventi patrimoniali	L. 3.896.824		
Cat. 9 - Poste correttive e compensative, ecc.	L. 620.000		
Cat. 10 - Entrate non classificabili	L. -		
TOTALE PARTE PRIMA	L. 1.905.551.321	TOTALE PARTE PRIMA	L. 1.613.133.412



PARTE SECONDA			
COMPONENTI CHE NON DANNO LUOGO A MOVIMENTI FINANZIARI			
	Importo		Importo
A) Entrate accertate in precedenti esercizi di pertinenza dell'esercizio:		D) Ammortamenti e deperimenti:	
		Impianti attrezzature e macchinari	
Redditi e proventi patrimoniali	L. -	Automezzi, mobili e macchine	L. 25.894.184
Vendite di pubblicazioni	L. -	F) Accantonamenti per oneri presunti di competenza:	
D) Variazioni patrimoniali straordinarie:		Imposte e tasse da regolare	
Sopravvenienze attive	L. 54.590.222	G) Quota dell'esercizio per l'adeguamento del fondo indennita' anzianita' personale	L. 37.587.497
Insussitenze passive	L. -	H) Variazioni patrimoniali straordinarie:	
E) Spese impegnate di competenza di successivi esercizi		Sopravvenienze passive	L. -
		Insussitenze attive	L. 5.380.000
		I) Entrate accertate nell'esercizio di pertinenza di successivi esercizi	
TOTALE PARTE SECONDA	L. 54.590.222	TOTALE PARTE SECONDA	L. 68.961.681
TOTALE GENERALE	L. 1.960.141.543	TOTALE GENERALE	L. 1.681.995.093
DISAVANZO ECONOMICO	L. -	AVANZO ECONOMICO	L. 278.146.450
TOTALE A PAREGGIO	L. 1.960.141.543	TOTALE A PAREGGIO	L. 1.960.141.543

## SITUAZIONE AMMINISTRATIVA AL 31.12.2000

Consistenza della cassa al 01.01.2000			L. 258.152.305
piu' Riscossioni			
	in c/competenza	L. 2.221.541.195	
	in c/residui	L. 100.112.500	
			L. 2.321.653.695
meno Pagamenti			
	in c/competenza	L. 1.857.177.721	
	in c/residui	L. 331.315.679	
			L. 2.188.493.400
Consistenza della cassa al 31.12.2000			L. 391.312.600
piu'			
RESIDUI ATTIVI			
	esercizi precedenti	L. 243.138.547	
	dell'esercizio	L. 35.650.477	
			L. 278.789.024
meno			
RESIDUI PASSIVI			
	esercizi precedenti	L. 35.881.020	
	dell'esercizio	L. 179.739.176	
			-L. 215.620.196
Avanzo/Disavanzo di Amministrazione alla fine dell'esercizio			L. 454.481.428
L'avanzo di amministrazione è così composto:			
Sede Centrale		L. 160.438.851	35,09%
Sezione Piemonte		L. 106.934.723	24%
Sezione Lombardia		L. 6.444.438	1,40%
Sezione Toscana		L. 10.911.255	2,30%
Sezione Campania		L. 169.752.161	37,30%
		L. 454.481.428	100%





**SOCIETA' ITALIANA  
PER LA ORGANIZZAZIONE INTERNAZIONALE**


**CONTO CONSUNTIVO AL 31 DICEMBRE 2000**

(REDATTO AI SENSI DEL D.P.R. N. 696/76)

DELLA SEDE CENTRALE

## XIV LEGISLATURA — DISEGNI DI LEGGE E RELAZIONI — DOCUMENTI

PARTE I ENTRATE - SEDE CENTRALE									
CAPITOLO		PREVISIONI INIZIALI	VARIAZIONI		PREVISIONI	SOMME RISCOSE	SOMME DA RISCOPIERE	TOTALE	VARIAZIONI
CODIFICAZIONE	DENOMINAZIONE		IN AUMENTO	IN DIMINUIZIONE	DEFINITIVE			ACCERTATO	IN AUMENTO IN DIMINUIZIONE
TITOLO I									
ENTRATE CONTRIBUTIVE									
CATEGORIA I									
Aliquote contributive a carico dei datori di lavoro e/o iscritti									
QUOTE E CONTRIBUTI ASSOCIATI									
1.01.01	Quote annuali soci	L. 27.000.000		L. 8.000.000	L. 19.000.000	L. 18.980.000		L. 18.980.000	L. 20.000
Totale Categoria I		L. 27.000.000		L. 8.000.000	L. 19.000.000	L. 18.980.000		L. 18.980.000	L. 20.000
TOTALE TITOLO I		L. 27.000.000		L. 8.000.000	L. 19.000.000	L. 18.980.000	L. -	L. 18.980.000	L. 20.000
TITOLO II									
ENTRATE DERIVANTI DA TRASFERIMENTI CORRENTI									
Categoria II									
2.03.01	Trasferimenti da parte dello Stato	L. 800.000.000			L. 800.000.000	L. 800.000.000	L. -	L. 800.000.000	L. 0
2.03.02	Contributi straordinari da parte dello Stato	L. -			L. -	L. -	L. -	L. -	
Totale Categoria II		L. 800.000.000			L. 800.000.000	L. 800.000.000	L. -	L. 800.000.000	L. 0
Categoria IV									
2.04.01	Trasferimenti da parte delle Regioni								
Totale Categoria IV									
Categoria V									
2.05.01	Trasferimenti da parte dei Comuni e delle provincie								
Totale Categoria V									







## XIV LEGISLATURA — DISEGNI DI LEGGE E RELAZIONI — DOCUMENTI

RESIDUI INIZIO ESERCIZIO	RISCOSSI	RIMASTI DA RISCOUTERE	TOTALE	VARIAZIONI		PREVISIONI DI CASSA	RISCOSSIONI	VARIAZIONI		TOTALE DEI RESIDUI
				IN AUMENTO	IN DIMINUZIONE			IN AUMENTO	IN DIMINUZIONE	
						L.				
L. 104.532.782	L. -	L. 34.537.782	L. 34.537.782	L. 69.995.000		L. 75.000.000	L. 74.995.000		L. 5.000	L. 34.537.782
L. 104.532.782	L. -	L. 34.537.782	L. 34.537.782	L. 69.995.000		L. 75.000.000	L. 74.995.000		L. 5.000	L. 34.537.782
L. 109.732.782	L. -	L. 34.537.782	L. 34.537.782	L. 75.195.000		L. 875.000.000	L. 874.995.000		L. 5.000	L. 34.537.782
L. 2.663.300		L. 2.663.300	L. 2.663.300			L. 10.000.000	L. 9.000.000		L. 1.000.000	L. 2.663.300
L. 110.793.842	L. 30.117.500	L. 80.676.342	L. 110.793.842			L. 490.000.000	L. 700.806.997	L. 210.806.997		L. 113.696.342
L. 113.457.142	L. 30.117.500	L. 83.339.642	L. 113.457.142			L. 500.000.000	L. 709.806.997	L. 210.806.997	L. 1.000.000	L. 116.359.642

## XIV LEGISLATURA - DISEGNI DI LEGGE E RELAZIONI - DOCUMENTI

CAPITOLO CODIFICAZIONE	DENOMINAZIONE	PREVISIONI INIZIALI	VARIAZIONI		PREVISORI DEFINITIVI	SOMME RISCOSE	SOMME DA RISCOUTERE	TOTALE ACCERTATO	VARIAZIONI	
			IN AUMENTO	IN DIMINUIZIONE					IN AUMENTO	IN DIMINUIZIONE
REDDITI E PROVENTI PATRIMONIALI										
3.08.02	Interessi e premi su titoli a reddito fisso	L. 2.500.000			L. 2.500.000		L. 2.535.003	L. 2.535.003	L. 35.003	
3.08.04	Interessi attivi su mutui, depositi e c/c	L. 200.000		L. 100.000	L. 100.000	L. 112.552	L. 95.474	L. 208.026	L. 108.026	
Totale Categoria VIII		L. 2.700.000		L. 100.000	L. 2.600.000	L. 112.552	L. 2.630.477	L. 2.743.029	L. 143.029	
Categoria IX										
POSTE CORRETTIVE E COMPENSATIVE DI ENTRATE										
3.09.01	Recuperi e rimborsi diversi	L. -	L. 620.000		L. 620.000	L. 620.000		L. 620.000		L. 0
Totale categoria IX		L. -	L. 620.000		L. 620.000	L. 620.000	L. -	L. 620.000		L. 0
Categoria X										
ENTRATE NON CLASSIFICABILI IN ALTRE VOCI										
3.10.01	Entrate eventuali	L. -			L. -	L. -		L. -		L. 0
Totale Categoria X		L. -			L. -	L. -	L. -	L. -		L. 0
TOTALE TITOLO III		L. 552.700.000	L. 150.620.000	L. 1.100.000	L. 702.220.000	L. 680.422.049	L. 35.650.477	L. 716.072.526	L. 13.852.526	
TOTALE ENTRATE CORRENTI		L. 1.454.700.000	L. 150.620.000	L. 9.100.000	L. 1.596.220.000	L. 1.574.397.049	L. 35.650.477	L. 1.610.047.526	L. 13.852.526	L. 25.000

## XIV LEGISLATURA - DISEGNI DI LEGGE E RELAZIONI - DOCUMENTI

RESIDUI INIZIO ESERCIZIO	RISCOSSI	RIMASTI DA RISCOUTERE	TOTALE	VARIAZIONI		PREVISIONI DI CASSA	RISCOSSIONI	VARIAZIONI		TOTALE DEI RESIDUI
				IN AUMENTO	IN DIMINUIZIONE			IN AUMENTO	IN DIMINUIZIONE	
						L. 2.500.000	L. -		L. 2.500.000	L. 2.535.003
						L. 200.000	L. 112.552		L. 87.448	L. 95.474
						L. 2.700.000	L. 112.552		L. 2.587.448	L. 2.630.477
L. 14.547.123	L. -	L. 14.547.123	L. 14.547.123			L. -	L. 620.000	L. 620.000		L. 14.547.123
L. 14.547.123	L. -	L. 14.547.123	L. 14.547.123			L. -	L. 620.000	L. 620.000		L. 14.547.123
L. 714.000	L. -	L. 714.000	L. 714.000			L. -				L. 714.000
L. 714.000	L. -	L. 714.000	L. 714.000			L. -				L. 714.000
L. 128.718.265	L. 30.117.500	L. 98.600.765	L. 128.718.265			L. 502.700.000	L. 710.539.549	L. 211.426.997	L. 3.587.448	L. 134.251.242
L. 238.451.047	L. 30.117.500	L. 133.138.547	L. 163.256.047	L. 75.195.000		L. 1.404.700.000	L. 1.604.514.549	L. 211.426.997	L. 11.612.448	L. 168.789.024

## XIV LEGISLATURA — DISEGNI DI LEGGE E RELAZIONI — DOCUMENTI

CAPITOLO		PREVISIONI INIZIALI	VARIAZIONI		PREVISIONI DEFINITIVE	SOMME RISCOSE	SOMME DA RISCOUTERE	TOTALE ACCERTATO	VARIAZIONI	
CODIFICAZIONE	DENOMINAZIONE		IN AUMENTO	IN DIMINUIZIONE					IN AUMENTO	IN DIMINUIZIONE
	TITOLO IV									
	ENTRATE PER ALIENAZIONE DI BENI PATRIMONIALI E RISCOSSIONE DI CREDITI									
	Categoria XII									
	ALIENAZIONE DI IMMOBILIZZAZIONI TECNICHE									
4.12.01	Alienazioni di immobilizzazioni tecniche									
	Totale Categoria XII									
	Categoria XIII									
	REALIZZI DI VALORI MOBILIARI									
4.13.03	Realizzo di titoli emessi garantiti dallo Stato									
4.13.06	Realizzo di altri titoli di credito									
	Totale Categoria XIII									
	Categoria XIV									
	RISCOSSIONE DI CREDITI									
4.14.04	Anticipazioni bancarie				L.	-	L.	-	L. 0	
4.14.05	Ritiro di depositi a cauzione presso terzi									
4.14.08	Riscossione di crediti diversi									
	Totale Categoria XIV				L.	-	L.	-	L. 0	
	Totale Titolo IV				L.	-	L.	-	L. 0	















## XIV LEGISLATURA - DISEGNI DI LEGGE E RELAZIONI - DOCUMENTI

PARTE II SPESE - SEDE CENTRALE										
CAPITOLO		PREVISIONI INIZIALI	VARIAZIONI		PREVISIONI DEFINITIVE	SOMME PAGATE	SOMME DA PAGARE	SOMME	VARIAZIONI	
CODIFICAZIONE	DENOMINAZIONE		IN AUMENTO	IN DIMINUIZIONE				IMPEGNATE	IN AUMENTO	IN DIMINUIZIONE
TITOLO I										
SPESE CORRENTI										
Categoria I										
Spese per gli Organi dell'Ente										
1.01.02	Compensi, indennita' e rimborsi ai componenti gli organi collegiali di ammine	L. 1.000.000		L. 1.000.000	L. -	L. -		L. -		L. 0
1.01.03	Compensi, indennita' e rimborsi ai componenti il collegio dei revisori	L. 13.000.000	L. 7.000.000		L. 20.000.000	L. 21.292.537	L. -	L. 21.292.537		L. 1.292.537
Totale Categoria I		L. 14.000.000	L. 7.000.000	L. 1.000.000	L. 20.000.000	L. 21.292.537	L. -	L. 21.292.537		L. 1.292.537
Categoria II										
Oneri per il personale di attivita' di servizio										
1.02.01	Stipendi ed altri assegni fissi al personale	L. 400.000.000	L. 20.000.000		L. 420.000.000	L. 415.561.686	L. -	L. 415.561.686		L. 4.438.314
1.02.02	Compensi per lavoro straordinario					L. -		L. -		L. 0
1.02.03	Indennita' e rimborso spese trasporto per missioni all'interno		L. 300.000		L. 300.000	L. 282.200		L. 282.200		L. 17.800









## XIV LEGISLATURA — DISEGNI DI LEGGE E RELAZIONI — DOCUMENTI

CAPITOLO		PREVISIONI INIZIALI	VARIAZIONI		PREVISIONI DEFINITIVE	SOMME PAGATE	SOMME DA PAGARE	SOMME	VARIAZIONI	
CODIFICAZIONE	DENOMINAZIONE		IN AUMENTO	IN DIMINUIZIONE				IMPEGNATE	IN AUMENTO	IN DIMINUIZIONE
1.04.08	Fitto locali									
1.04.09	Manutenzione, riparazione e adattamento di locali e relativi impianti	L. 70.000.000	L. 40.000.000		L. 110.000.000	L. 115.127.350	L. 5.703.628	L. 120.830.978	L. 10.830.978	
1.04.10	Spese postali e telegrafiche	L. 30.000.000		L. 5.000.000	L. 25.000.000	L. 24.762.678	L. 862.607	L. 25.625.285	L. 625.285	
1.04.11	Spese per studi indagini e rilevazioni	L. 35.000.000	L. 1.000.000		L. 36.000.000	L. 27.118.500	L. 8.750.000	L. 35.868.500		L. 131.500
1.04.12	Spese per l'organizzazione di convegni, congressi, corsi ecc.	L. 300.000.000	L. 12.000.000		L. 312.000.000	L. 303.517.703	L. 17.612.000	L. 321.129.703	L. 9.129.703	
1.04.13	Spese per programma PASS				L. -	L. -	L. -	L. -	L. -	
1.04.14	Manutenzione, noleggio ed esercizio mezzi di trasporto	L. 1.500.000	L. 300.000		L. 1.800.000	L. 1.795.000		L. 1.795.000		L. 5.000
1.04.15	Canoni d'acqua	L. 2.000.000		L. 500.000	L. 1.500.000	L. 1.141.000	L. -	L. 1.141.000		L. 359.000
1.04.16	Spese per energia elettrica	L. 10.000.000	L. 2.000.000		L. 12.000.000	L. 10.989.000	L. 961.000	L. 11.950.000		L. 320.000
1.04.17	Combustibili ed energia elettrica per riscaldamento e spese per la conduzione degli impianti tecnici	L. 20.000.000		L. 3.500.000	L. 16.500.000	L. 16.544.772	L. -	L. 16.544.772	L. 44.772	
1.04.18	Oneri e compensi per speciali incarichi	L. 40.000.000	L. 1.300.000		L. 41.300.000	L. 58.300.100		L. 58.300.100	L. 17.000.100	
1.04.19	Trasporti e facchinaggi	L. 500.000		L. 0	L. 500.000	L. 443.700		L. 443.700		L. 56.300
1.04.20	Premi di assicurazione	L. 7.500.000	L. 3.500.000		L. 11.000.000	L. 1.270.000	L. 6.350.000	L. 7.620.000		L. 3.380.000
	Totale Categoria IV	L. 571.500.000	L. 101.100.000	L. 9.000.000	L. 663.600.000	L. 629.767.668	L. 41.071.555	L. 670.839.223	L. 38.454.608	L. 31.485.385

## XIV LEGISLATURA — DISEGNI DI LEGGE E RELAZIONI — DOCUMENTI

RESIDUI INIZIO ESERCIZIO	PAGATI	RIMASTI DA PAGARE	TOTALE	VARIAZIONI		PREVISIONI DI CASSA	PAGAMENTI	VARIAZIONI		TOTALE DEI RESIDUI
				IN AUMENTO	IN DIMINUIZIONE			IN AUMENTO	IN DIMINUIZIONE	
L. 20.567.404	L. 19.098.446	L. 1.468.958	L. 20.567.404			L. 65.000.000	L. 134.225.796	L. 69.225.796		L. 7.172.586
L. 2.662.068	L. 2.365.000	L. 297.068	L. 2.662.068			L. 27.000.000	L. 27.127.678	L. 127.678		L. 1.159.675
L. 35.000.000	L. 35.000.000		L. 35.000.000			L. 35.000.000	L. 62.118.500	L. 27.118.500		L. 8.750.000
L. 152.142.298	L. 141.795.798	L. 10.346.500	L. 152.142.298			L. 260.000.000	L. 445.313.501	L. 185.313.501		L. 27.958.500
L. 1.664.500	L. 1.664.500	L. -	L. 1.664.500			L. -	L. 1.664.500	L. 1.664.500		L. -
L. 119.000		L. 119.000	L. 119.000			L. 1.500.000	L. 1.795.000	L. 295.000		L. 119.000
L. 533.000	L. 533.000	L. -	L. 533.000			L. 2.000.000	L. 1.674.000	L. 326.000		L. -
L. 5.579.000	L. 5.579.000	L. -	L. 5.579.000			L. 10.000.000	L. 16.568.000	L. 6.568.000		L. 961.000
L. 1.729.593	L. -	L. 1.729.593	L. 1.729.593			L. 20.000.000	L. 16.544.772	L. 3.455.228		L. 1.729.593
L. -	L. -	L. 0	L. -			L. 40.000.000	L. 58.300.100	L. 18.300.100		L. -
						L. 500.000	L. 443.700	L. 56.300		
L. 11.154.306	L. 9.542.000	L. 1.612.306	L. 11.154.306			L. 7.500.000	L. 10.812.000	L. 3.312.000		L. 7.962.306
L. 258.441.492	L. 240.277.461	L. 18.164.031	L. 258.441.492	L. 0		L. 518.500.000	L. 870.045.129	L. 355.382.657	L. 3.837.528	L. 59.235.586



## XIV LEGISLATURA - DISEGNI DI LEGGE E RELAZIONI - DOCUMENTI

RESIDUI INIZIO ESERCIZIO	PAGATI	RIMASTI DA PAGARE	TOTALE	VARIAZIONI		PREVISIONI DI CASSA	PAGAMENTI	VARIAZIONI		TOTALE DEI RESIDUI
				IN AUMENTO	IN DIMINUIZIONE			IN AUMENTO	IN DIMINUIZIONE	
L. 9.032.787	L. 6.960.000	L. 2.072.787	L. 9.032.787			L. 15.000.000	L. 16.445.550	L. 1.445.550		L. 11.905.994
L. 9.032.787	L. 6.960.000	L. 2.072.787	L. 9.032.787			L. 15.000.000	L. 16.445.550	L. 1.445.550		L. 11.905.994
L. 4.227.737	L. 4.227.737	L. -	L. 4.227.737			L. 30.000.000	L. 29.398.898	L. 601.102		L. 13.700.454
L. 123.226	L. 123.226	L. -	L. 123.226			L. 3.000.000	L. 1.403.709	L. 1.596.291		L. -
L. 4.350.963	L. 4.350.963	L. -	L. 4.350.963			L. 33.000.000	L. 30.802.607	L. 2.197.393		L. 13.700.454
L. 54.590.222	L. -	L. -	L. -	L. 54.590.222		L. 15.000.000	L. -	L. 15.000.000		L. 11.644.000
L. 54.590.222	L. -	L. -	L. -	L. 54.590.222		L. 15.000.000	L. -	L. 15.000.000		L. 11.644.000


## XIV LEGISLATURA — DISEGNI DI LEGGE E RELAZIONI — DOCUMENTI

CAPITOLO		PREVISIONI INIZIALI	VARIAZIONI		PREVISIONI DEFINITIVE	SOMME PAGATE	SOMME DA PAGARE	SOMME IMPEGNATE	VARIAZIONI	
CODIFICAZIONE	DENOMINAZIONE		IN AUMENTO	IN DIMINUIZIONE					IN AUMENTO	IN DIMINUIZIONE
	Categoria VIII									
	Oneri tributari									
1.08.01	Imposte, tasse e tributi vari	L. 15.000.000		L. 3.000.000	L. 12.000.000	L. -	L. 11.644.000	L. 11.644.000		L. 356.000
	Totale Categoria VIII	L. 15.000.000		L. 3.000.000	L. 12.000.000	L. -	L. 11.644.000	L. 11.644.000		L. 356.000
	Categoria IX									
	Poste correttive e compensative di entrate correnti									
1.09.01	Restituzioni e rimborsi diversi	L. -	L. 2.000.000		L. 2.000.000	L. 1.896.000	L. -	L. 1.896.000		L. 104.000
1.09.02	Sopravvenienze passive		L. 0		L. -	L. -		L. -		
	Totale Categoria IX	L. -	L. 2.000.000		L. 2.000.000	L. 1.896.000	L. -	L. 1.896.000		L. 104.000
	Categoria X									
	Spese non classificabili in altre voci									
1.10.01	Spese per liti, arbitraggi, risarcimenti ed accessori	L. -	L. 1.200.000		L. 1.200.000	L. 938.540		L. 938.540		L. 261.460
1.10.03	Oneri vari straordinari									
	Totale Categoria X	L. -	L. 1.200.000		L. 1.200.000	L. 938.540	L. -	L. 938.540		L. 261.460
	TOTALE SPESE CORRENTI	L. 1.218.500.000	L. 146.600.000	L. 24.500.000	L. 1.340.600.000	L. 1.263.015.246	L. 97.763.169	L. 1.360.778.415	L. 56.790.861	L. 36.882.476



## XIV LEGISLATURA — DISEGNI DI LEGGE E RELAZIONI — DOCUMENTI

CAPITOLO		PREVISIONI INIZIALI	VARIAZIONI		PREVISIONI DEFINITIVE	SOMME PAGATE	SOMME DA PAGARE	SOMME IMPEGNATE	VARIAZIONI	
CODIFICAZIONE	DENOMINAZIONE		IN AUMENTO	IN DIMINUIZIONE					IN AUMENTO	IN DIMINUIZIONE
TITOLO II										
SPESE IN CONTO CAPITALE										
Categoria XII										
Acquisizione di immobilizzazioni tecniche										
2.12.01	Acquisti di impianti, attrezzature e macch.	L. 20.000.000			L. 21.000.000		L. 20.208.000	L. 20.208.000		L. 792.000
2.12.02	Ripristini, trasformazioni e manutenzione straordinaria impianti attrezzature e macch.	L. 17.000.000								
2.12.03	Acquisti di automezzi									
2.12.05	Acquisti di mobili e macchine d'ufficio	L. 20.000.000	L. 15.000.000		L. 6.000.000	L. 7.480.000	L. -	L. 7.480.000		L. 1.480.000
Totale Categoria XII		L. 57.000.000	L. 15.000.000		L. 27.000.000	L. 7.480.000	L. 20.208.000	L. 27.688.000		L. 1.480.000 L. 792.000
Categoria XIII										
Partecipazione ed acquisto di valori mobiliari										
2.13.03	Acquisti titoli emessi o garantiti dallo Stato		L. 50.000.000		L. -	L. -		L. -		L. 0
Totale Categoria XIII			L. 50.000.000		L. -	L. -		L. -		L. 0
Categoria XIV										
Concessione di crediti ed anticipazioni										
2.14.01	Versamenti in deposito									
2.14.06	Depositi a cauzione									
Totale Categoria XIV										
Categoria XV										
Concessione di crediti ed anticipazioni										
2.15.01	Indennità 'anzianità' e similari al personale cessato dal servizio	L. 90.000.000		L. 23.000.000	L. 122.000.000	L. 104.455.134	L. -	L. 104.455.134		
Totale Categoria XV		L. 90.000.000		L. 23.000.000	L. 122.000.000	L. 104.455.134	L. -	L. 104.455.134		







## XIV LEGISLATURA — DISEGNI DI LEGGE E RELAZIONI — DOCUMENTI

CODIFICAZIONE	CAPITOLO DENOMINAZIONE	PREVISIONI INIZIALI	VARIAZIONI		PREVISIONI DEFINITIVE	SOMME PAGATE	SOMME DA PAGARE	SOMME IMPEGNATE	VARIAZIONI	
			IN AUMENTO	IN DIMINUIZIONE					IN AUMENTO	IN DIMINUIZIONE
	TOTALE TITOLO II	L. 147.000.000	L. 65.000.000	L. 23.000.000	L. 149.000.000	L. 111.935.134	L. 20.208.000	L. 132.143.134	L. 1.480.000	L. 18.336.866
	TITOLO III									
	ESTINZIONE DI MUTUI E ANTICIPAZIONI									
3.17.01	Rimborsi di anticipazioni passive					L. -		L. -	L. 0	
	TOTALE TITOLO III					L. -	L. -	L. -	L. 0	
	TITOLO IV									
	PARTITE DI GIRO									
	Categoria XXI									
4.21.01	Ritenute erariali	L. 160.000.000	L. 34.000.000		L. 200.000.000	L. 175.536.000	L. 51.456.000	L. 226.992.000	L. 26.992.000	
4.21.02	Ritenute previdenziali ed assistenziali	L. 40.000.000		L. 1.000.000	L. 40.000.000	L. 35.426.148	L. 5.502.203	L. 40.928.351	L. 928.351	
4.21.03	Ritenute diverse									
4.21.04	Trattenute a favore di terzi									
4.21.05	Somme pagate per conto terzi				L. 23.720.000	L. 18.910.196	L. 4.809.804	L. 23.720.000		
	Totale Categoria XXI	L. 200.000.000	L. 34.000.000	L. 1.000.000	L. 263.720.000	L. 229.872.344	L. 61.768.007	L. 291.640.351	L. 27.920.351	
	TOTALE TITOLO IV	L. 200.000.000	L. 34.000.000	L. 1.000.000	L. 263.720.000	L. 229.872.344	L. 61.768.007	L. 291.640.351	L. 27.920.351	



## XIV LEGISLATURA — DISEGNI DI LEGGE E RELAZIONI — DOCUMENTI

CAPITOLO		PREVISIONI INIZIALI		VARIAZIONI		PREVISIONI DEFINITIVE		SOMME PAGATE		SOMME DA PAGARE		SOMME		VARIAZIONI		
CODIFICAZIONE	DENOMINAZIONE			IN AUMENTO	IN DIMINUIZIONE					INFERIORI		IN AUMENTO	IN DIMINUIZIONE			
	Riepilogo dei Titoli															
	TITOLO I	L. 1.218.500.000	L. 146.600.000	L. 24.500.000		L. 1.340.600.000		L. 1.263.015.246		L. 97.763.169	L. 1.360.778.415	L. 56.790.861	L. 36.882.476			
	TITOLO II	L. 147.000.000	L. 65.000.000	L. 23.000.000		L. 149.000.000		L. 111.935.134		L. 20.208.000	L. 132.143.134	L. 1.480.000	L. 18.336.866			
	TITOLO III	L. -				L. -		L. -		L. -	L. -	L. 0				
	TITOLO IV	L. 200.000.000	L. 34.000.000	L. 1.000.000		L. 263.720.000		L. 229.872.344		L. 61.768.007	L. 291.640.351	L. 27.920.351				
	TOTALE GENERALE	L. 1.565.500.000	L. 270.400.000	L. 130.027.000		L. 1.753.320.000		L. 1.604.822.724		L. 179.739.176	L. 1.784.561.900	L. 86.191.242	L. 55.219.342			

## XIV LEGISLATURA — DISEGNI DI LEGGE E RELAZIONI — DOCUMENTI

RESIDUI INIZIO ESERCIZIO	PAGATI	RIBASTI DA PAGARE	TOTALE	VARIAZIONI		PREVISIONI DI CASSA	PAGAMENTI	VARIAZIONI		TOTALE DEI RESIDUI
				IN AUMENTO	IN DIMINUIZIONE			IN AUMENTO	IN DIMINUIZIONE	
L. 360.209.225	L. 281.140.921	L. 24.478.082	L. 305.619.003		L. 54.590.222	L. 1.165.500.000	L. 1.544.156.167	L. 408.097.950	L. 29.441.783	L. 122.241.251
L. 19.512.133	L. 14.482.695	L. 5.029.438	L. 14.989.438			L. 147.000.000	L. 126.417.829	L. 18.977.829	L. 39.560.000	L. 25.237.438
							L. - L. 0			
L. 41.885.563	L. 35.692.063	L. 6.373.500	L. 41.885.563	L. 180.000		L. 200.000.000	L. 265.564.407	L. 65.564.407		L. 68.141.507
L. 421.606.921	L. 331.315.679	L. 35.881.020	L. 362.494.004	L. 180.000	L. 54.590.222	L. 1.512.500.000	L. 1.936.138.403	L. 492.640.086	L. 69.001.783	L. 215.620.196




**SOCIETA' ITALIANA  
PER LA ORGANIZZAZIONE INTERNAZIONALE**

**CONTO CONSUNTIVO AL 31 DICEMBRE 2000**  
(REDATTO AI SENSI DEL D.P.R. N. 696/76)

DELLA SEZIONE PIEMONTE

PARTE I ENTRATE - SEZIONE PIEMONTE										
CAPITOLO		PREVISIONI INIZIALI	VARIAZIONI		PREVISIONI	SOMME RISCOSE	SOMME DA RISCOUTERE	TOTALE	VARIAZIONI	
CODIFICAZIONE	DENOMINAZIONE		IN AUMENTO	IN DIMINUIZIONE	DEFERITE			ACCERTATO	IN AUMENTO	IN DIMINUIZIONE
ENTRATE CONTRIBUTIVE										
CATEGORIA I										
Aliquote contributive a carico dei datori di lavoro e/o iscritti										
QUOTE E CONTRIBUTI ASSOCIATIVI										
1.01.01	Quote annuali soci	L. 11.000.000	L. -	L. 11.000.000	L. 11.950.000			L. 11.950.000	L. 950.000	
	Totale Categoria I	L. 11.000.000	L. -	L. 11.000.000	L. 11.950.000			L. 11.950.000	L. 950.000	
	TOTALE TITOLO I	L. 11.000.000	L. -	L. 11.000.000	L. 11.950.000			L. 11.950.000	L. 950.000	
TITOLO II										
ENTRATE DERIVANTI DA TRASFERIMENTI CORRENTI										
Categoria III										
2.03.01	Trasferimenti da parte dello Stato									
	Totale Categoria III									
Categoria IV										
2.04.01	Trasferimenti da parte delle Regioni									
	Totale Categoria IV									
Categoria V										
2.05.01	Trasferimenti da parte dei Comuni e delle provincie									
	Totale Categoria V									











## XIV LEGISLATURA — DISEGNI DI LEGGE E RELAZIONI — DOCUMENTI

CAPITOLO		PREVISIONI INIZIALI	VARIAZIONI		PREVISIONI	SOMME RISCOSE	SOMME DA RISCOUTERE	TOTALE	VARIAZIONI	
CODIFICAZIONE	DENOMINAZIONE		IN AUMENTO	IN DIMINUZIONE	DEFINITIVE			ACCERTATO	IN AUMENTO	IN DIMINUZIONE
	Categoria VIII									
	REDDITI E PROVENTI PATRIMONIALI									
3.08.02	Interessi e premi su titoli a reddito fisso									
3.08.04	Interessi attivi su mutui, depositi e c/c	L. 400.000	L.	-	L. 400.000	L.	-	L.	-	L. 400.000
	Totale Categoria VIII	L. 400.000	L.	-	L. 400.000	L.	-	L.	-	L. 400.000
	Categoria IX									
	POSTE CORRETTIVE E COMPENSATIVE DI ENTRATE									
3.09.01	Recuperi e rimborsi diversi									
	Totale categoria IX									
	Categoria X									
	ENTRATE NON CLASSIFICABILI IN ALTRE VOCI									
3.10.01	Entrate eventuali									
	Totale Categoria X									
	TOTALE TITOLO III	L. 400.000	L.	-	L. 400.000	L.	-	L.	-	L. 400.000
	TOTALE ENTRATE CORRENTI	L. 106.400.000	L.	-	L. 106.400.000	L. 133.450.000		L. 133.450.000	L. 27.450.000	L. 400.000



CAPITOLO		PREVISIONI INIZIALI	VARIAZIONI		PREVISIONI DEFINITIVE	SOMME RISCOSE	SOMME DA RISCOUTERE	TOTALE ACCERTATO	VARIAZIONI	
CODIFICAZIONE	DENOMINAZIONE		IN AUMENTO	IN DIMINUIZIONE					IN AUMENTO	IN DIMINUIZIONE
	TITOLO IV									
	ENTRATE PER ALIENAZIONE DI BENI PATRIMONIALI E RISCOSSIONE DI CREDITI									
	Categoria XII									
	ALIENAZIONE DI IMMOBILIZZAZIONI TECNICHE									
4.12.01	Alienazioni di immobilizzazioni tecniche									
	Totale Categoria XII									
	Categoria XIII									
	REALIZZI DI VALORI MOBILIARI									
4.13.03	Realizzo di titoli emessi garantiti dallo Stato									
4.13.06	Realizzo di altri titoli di credito									
	Totale Categoria XIII									
	Categoria XIV									
	RISCOSSIONE DI CREDITI									
4.14.01	Prelevamenti di depositi bancari									
4.14.05	Ritiro di depositi a cauzione presso terzi									
4.14.06	Riscossione di crediti diversi									
	Totale Categoria XIV									
	Totale Titolo IV									









XIV LEGISLATURA — DISEGNI DI LEGGE E RELAZIONI — DOCUMENTI

RESIDUI INIZIO ESERCIZIO	RISCOSSI	RIMASTI DA RISCOUTERE	TOTALE	VARIAZIONI		PREVISIONI DI CASSA	RISCOSSIONI	VARIAZIONI		TOTALE DEI RESIDUI
				IN AUMENTO	IN DIMINUIZIONE			IN AUMENTO	IN DIMINUIZIONE	
						L. 11.000.000	L. 11.950.000	L. 950.000		
						L. 95.000.000	L. 121.500.000	L. 26.500.000		
						L. 400.000	L. -	L. 400.000		
						L. 106.400.000	L. 133.450.000	27.450.000	L. 400.000	

II. PER LA ORGANIZZAZIONE INTERNAZIONALE  
 S.I.P.I.  
 INFO  
 1984









## XIV LEGISLATURA — DISEGNI DI LEGGE E RELAZIONI — DOCUMENTI

CAPITOLO		PREVISIONI INIZIALI	VARIAZIONI		PREVISIONI DEFINITIVE	SOMME PAGATE	SOMME DA PAGARE	SOMME IMPEGNATE	VARIAZIONI	
CODIFICAZIONE	DENOMINAZIONE		IN AUMENTO	IN DIMINUZIONE					IN AUMENTO	IN DIMINUZIONE
1.04.08	Fitto locali	L. 6.792.000		L. 0	L. 6.792.000	L. 6.912.000		L. 6.912.000	L. 120.000	
1.04.09	Manutenzione, riparazione e adattamento di locali e relativi impianti	L. 10.000.000	L. 0		L. 10.000.000	L. 10.591.026		L. 10.591.026	L. 591.026	
1.04.10	Spese postali e telegrafiche	L. 5.550.000		L. 0	L. 5.550.000	L. 2.543.000		L. 2.543.000		L. 3.007.000
1.04.11	Spese per studi indagini e rilevazioni									
1.04.12	Spese per l'organizzazione di convegni, congressi, corsi ecc.	L. 18.000.000	L. 0		L. 18.000.000	L. 13.236.500		L. 13.236.500		L. 4.763.500
1.04.14	Manutenzione, noleggio ed esercizio mezzi di trasporto									
1.04.15	Canoni d'acqua									
1.04.16	Spese per l'energia elettrica									
1.04.17	Combustibili ed energia elettrica per riscaldamento e spese per la conduzione degli impianti tecnici									
1.04.18	Oneri e compensi per speciali incarichi	L. 45.549.000		L. 0	L. 45.549.000	L. 43.359.000		L. 43.359.000		L. 2.190.000
1.04.19	Trasporti e facchinaggi									
1.04.20	Premi di assicurazione									
	Totale Categoria IV	L. 100.551.000	L.	-	L. 100.551.000	L. 79.940.726		L. 79.940.726	L. 711.026	L. 21.321.300

XIV LEGISLATURA — DISEGNI DI LEGGE E RELAZIONI — DOCUMENTI

RESIDUI INIZIO ESERCIZIO	PAGATI	RIMASTI DA PAGARE	TOTALE	VARIAZIONI		PREVISIONI DI	PAGAMENTI	VARIAZIONI		TOTALE DEI RESIDUI
				IN AUMENTO	IN DIMINUIZIONE	CASSA		IN AUMENTO	IN DIMINUIZIONE	
						L. 6.792.000	L. 6.912.000	L. 120.000		
						L. 10.000.000	L. 10.591.026	L. 591.026		
						L. 5.550.000	L. 2.543.000		L. 3.007.000	
						L. 18.000.000	L. 13.236.500		L. 4.763.500	
						L. 45.549.000	L. 43.359.000		L. 2.190.000	
						L. 100.551.000	L. 79.940.726	L. 711.026	L. 21.321.300	

CAVITAZIONE











CAPITOLO		PREVISIONI INIZIALI	VARIAZIONI		PREVISIONI DEFINITIVE	SOMME PAGATE	SOMME DA PAGARE	SOMME	VARIAZIONI	
CODIFICAZIONE	DENOMINAZIONE		IN AUMENTO	IN DIMINUIZIONE				IMPEGNATE	IN AUMENTO	IN DIMINUIZIONE
	Categoria XIV									
	Concessione di crediti ed anticipazioni									
2.14.01	Versamenti in deposito									
2.14.06	Depositi a cauzione									
	Totale Categoria XIV									
	Categoria XV									
2.15.01	Indennita' anzianita' e similari al personale cessato dal servizio									
	Totale Categoria XV									
	TOTALE TITOLO II									
	TITOLO IV									
	PARTITE DI GIRO									
	Categoria XXI									
4.21.01	Ritenute erariali									
4.21.02	Ritenute previdenziali ed assistenziali									
4.21.03	Ritenute diverse									
4.21.04	Trattenute a favore di terzi									
4.21.05	Somme pagate per conto terzi									
	Totale Categoria XXI									
	TOTALE TITOLO VII									

PER LA DIREZIONE GENERALE  
 S. S. I. O. I.  
 11













## XIV LEGISLATURA — DISEGNI DI LEGGE E RELAZIONI — DOCUMENTI

CAPITOLO		PREVISIONI INIZIALI	VARIAZIONI		PREVISIONI DEFINITIVE	SOMME PAGATE	SOMME DA PAGARE	SOMME	VARIAZIONI	
CODIFICAZIONE	DENOMINAZIONE		IN AUMENTO	IN DIMINUIZIONE				IMPEGNATE	IN AUMENTO	IN DIMINUIZIONE
	Riepilogo dei Titoli									
	TITOLO I	L. 106.400.000	L.	-	L. 128.500.000	L. 83.885.976		L. 83.885.976	L. 711.026	L. 23.225.050
	TITOLO II									
	TITOLO IV									
	TOTALE GENERALE	L. 106.400.000	L.	-	L. 128.500.000	L. 83.885.976		L. 83.885.976	L. 711.026	L. 23.225.050

## XIV LEGISLATURA — DISEGNI DI LEGGE E RELAZIONI — DOCUMENTI

RESIDUI INIZIO ESERCIZIO	PAGATI	RIMASTI DA PAGARE	TOTALE	VARIAZIONI		PREVISIONI DI CASSA	PAGAMENTI	VARIAZIONI		TOTALE DEI RESIDUI
				IN AUMENTO	IN DIMINUIZIONE			IN AUMENTO	IN DIMINUIZIONE	
						L. 106.400.000	L. 83.885.976	L. 711.026	L. 23.225.050	
						L. 106.400.000	L. 83.885.976	L. 711.026	L. 23.225.050	




**SOCIETA' ITALIANA  
PER LA ORGANIZZAZIONE INTERNAZIONALE**

**CONTO CONSUNTIVO AL 31 DICEMBRE 2000**  
(REDATTO AI SENSI DEL D.P.R. N. 696/76)

DELLA SEZIONE LOMBARDA

PARTE I ENTRATE - SEZIONE LOMBARDA										
CAPITOLO		PREVISIONI INIZIALI	VARIAZIONI		PREVISIONI	SOMME RISCOSE	SOMME DA RISCOUTERE	TOTALE	VARIAZIONI	
CODIFICAZIONE	DENOMINAZIONE		IN AUMENTO	IN DIMINUIZIONE	DEFINITIVE			ACCERTATO	IN AUMENTO	IN DIMINUIZIONE
TITOLO I										
ENTRATE CONTRIBUTIVE										
CATEGORIA I										
Aliquote contributive a carico dei datori di lavoro e/o iscritti										
QUOTE E CONTRIBUTI ASSOCIATIVI										
1.01.01	Quote annuali soci	L. 3.700.000	L. 1.200.000	L. 2.500.000	L. 2.700.000			L. 2.700.000	L. 200.000	
	Totale Categoria I	L. 3.700.000	L. 1.200.000	L. 2.500.000	L. 2.700.000			L. 2.700.000	L. 200.000	
	TOTALE TITOLO I	L. 3.700.000	L. 1.200.000	L. 2.500.000	L. 2.700.000			L. 2.700.000	L. 200.000	
TITOLO II										
ENTRATE DERIVANTI DA TRASFERIMENTI CORRENTI										
Categoria III										
2.03.01	Trasferimenti da parte dello Stato									
	Totale Categoria III									
Categoria IV										
2.04.01	Trasferimenti da parte delle Regioni									
	Totale Categoria IV									
Categoria V										
2.05.01	Trasferimenti da parte dei Comuni e delle provincie									
	Totale Categoria V									



RESIDUI INIZIO ESERCIZIO	RISCOSSI	RIMASTI DA RISCOUOTERE	TOTALE	VARIAZIONI		PREVISIONI DI	RISCOSSIONI	VARIAZIONI		TOTALE DEI RESIDUI	
				IN AUMENTO	IN DIMINUIZIONE			CASSA	IN AUMENTO		IN DIMINUIZIONE
						L. 3.700.000	L. 2.700.000		L. 1.000.000		
						L. 3.700.000	L. 2.700.000		L. 1.000.000		
						L. 3.700.000	L. 2.700.000		L. 1.000.000		

PER LA COMMISSIONE INTERNAZIONALE  
 S.I.O.I.  
 CONF.

## XIV LEGISLATURA — DISEGNI DI LEGGE E RELAZIONI — DOCUMENTI

CAPITOLO		PREVISIONI INIZIALI	VARIAZIONI		PREVISIONI DEFINITIVE	SOMME RISCOSE	SOMME DA RISCOUTERE	TOTALE ACCERTATO	VARIAZIONI	
CODIFICAZIONE	DENOMINAZIONE		IN AUMENTO	IN DIMINUIZIONE					IN AUMENTO	IN DIMINUIZIONE
	Categoria VI									
2.06.01	Trasferimenti Sede Centrale									
2.06.02	Trasferimenti alle Sezioni									
	Totale Categoria VI									
	TOTALE TITOLO II									
	TITOLO III									
	ALTRE ENTRATE									
	Categoria VII									
	ENTRATE DERIVANTI DALLA VENDITA DI BENI E DALLA PRESTAZIONE DI SERVIZI									
3.07.01	Ricavi dalla vendita di pubblicazioni									
3.07.02	Proventi derivanti dalla prestazione di servizi	L. 23.950.000	L. 17.950.000	L. 6.000.000	L. 6.750.000		L. 6.750.000	L. 750.000		
3.07.03	Realizzi cessione materiale fuori uso									
	Totale Categoria VII	L. 23.950.000	L. 17.950.000	L. 6.000.000	L. 6.750.000		L. 6.750.000	L. 750.000		






## XIV LEGISLATURA — DISEGNI DI LEGGE E RELAZIONI — DOCUMENTI

CAPITOLO		PREVISIONI INIZIALI	VARIAZIONI		PREVISIONI DEFINITIVE	SOMME RISCOSE	SOMME DA RISCOUTERE	TOTALE ACCERTATO	VARIAZIONI	
CODIFICAZIONE	DENOMINAZIONE		IN AUMENTO	IN DIMINUIZIONE					IN AUMENTO	IN DIMINUIZIONE
	Categoria VIII									
	REDDITI E PROVENTI PATRIMONIALI									
3.08.02	Interessi e premi su titoli a reddito fisso									
3.08.04	Interessi attivi su mutui, depositi e c/c					L. 82.270		L. 82.270	L. 82.270	
	Totale Categoria VIII									
	Categoria IX									
	POSTE CORRETTIVE E COMPENSATIVE DI ENTRATE									
3.09.01	Recuperi e rimborsi diversi									
	Totale categoria IX									
	Categoria X									
	ENTRATE NON CLASSIFICABILI IN ALTRE VOCI									
3.10.01	Entrate eventuali									
	Totale Categoria X									
	TOTALE TITOLO III	L. 23.950.000	L. 17.950.000	L. 6.000.000	L. 6.832.270			L. 6.832.270	L. 832.270	
	TOTALE ENTRATE CORRENTI	L. 27.650.000	L. 19.150.000	L. 8.500.000	L. 9.532.270			L. 9.532.270	L. 1.032.270	



CAPITOLO		PREVISIONI INIZIALI	VARIAZIONI		PREVISIONI DEFINITIVE	SOMME RISCOSE	SOMME DA RISCOVTERE	TOTALE ACCERTATO	VARIAZIONI	
CODIFICAZIONE	DENOMINAZIONE		IN AUMENTO	IN DIMINUZIONE					IN AUMENTO	IN DIMINUZIONE
TITOLO IV										
ENTRATE PER ALIENAZIONE DI BENI PATRIMONIALI E RISCOSSIONE DI CREDITI										
Categoria XII										
ALIENAZIONE DI IMMOBILIZZAZIONI TECNICHE										
4.12.01	Alienazioni di immobilizzazioni tecniche									
Totale Categoria XII										
Categoria XIII										
REALIZZI DI VALORI MOBILIARI										
4.13.03	Realizzo di titoli emessi garantiti dallo Stato									
4.13.06	Realizzo di altri titoli di credito									
Totale Categoria XIII										
Categoria XIV										
RISCOSSIONE DI CREDITI										
4.14.01	Prelevamenti di depositi bancari									
4.14.05	Ritiro di depositi a cauzione presso terzi									
4.14.08	Riscossione di crediti diversi									
Totale Categoria XIV										
Totale Titolo IV										























## XIV LEGISLATURA - DISEGNI DI LEGGE E RELAZIONI - DOCUMENTI

CAPITOLO		PREVISIONI INIZIALI	VARIAZIONI		PREVISIONI DEFINITIVE	SOMME PAGATE	SOMME DA PAGARE	TOTALE	VARIAZIONI	
CODIFICAZIONE	DENOMINAZIONE		IN AUMENTO	IN DIMINUIZIONE					ACCERTATO	IN AUMENTO
1.04.08	Fitto locali									
1.04.09	Manutenzione, riparazione e adattamento di locali e relativi impianti									
1.04.10	Spese postali e telegrafiche	L. 1.421.986	L. 2.578.014	L. 4.000.000	L. 1.456.440		L. 1.456.440			L. 2.543.560
1.04.11	Spese per studi indagini e rilevazioni									
1.04.12	Spese per l'organizzazione e di convegni, congressi, corsi ecc.	L. 6.050.000	L. 3.050.000	L. 3.000.000	L. 5.610.000		L. 5.610.000			L. 2.610.000
1.04.14	Manutenzione, noleggio ed esercizio mezzi di trasporto									
1.04.15	Canoni d'acqua									
1.04.16	Spese per l'energia elettrica									
1.04.17	Combustibili ed energia elettrica per riscaldamento e spese per la conduzione degli impianti tecnici									
1.04.18	Oneri e compensi per speciali incarichi	L. 12.226.500	L. 12.226.500		L. -		L. -			L. 0
1.04.19	Trasporti e facchinaggi									
1.04.20	Premi di assicurazione									
Totale Categoria IV		L. 22.104.426	L. 4.172.074	L. 15.276.500	L. 11.000.000	L. 7.513.910	L. 7.513.910	L. 2.610.000	L. 6.096.090	


















XIV LEGISLATURA — DISEGNI DI LEGGE E RELAZIONI — DOCUMENTI

CAPITOLO		PREVISIONI INIZIALI	VARIAZIONI		PREVISIONI DEFINITIVE	SOMME PAGATE	SOMME DA PAGARE	TOTALE	VARIAZIONI	
CODIFICAZIONE	DENOMINAZIONE		IN AUMENTO	IN DIMINUIZIONE					ACCERTATO	IN AUMENTO
	Categoria XIV									
	Concessione di crediti ed anticipazioni									
2.14.01	Versamenti in deposito									
2.14.06	Depositi a cauzione									
	Totale Categoria XIV									
	Categoria XV									
2.15.01	Indennita' anzianita' e similari al personale cessato dal servizio									
	Totale Categoria XV									
	TOTALE TITOLO II									
	TITOLO IV									
	PARTITE DI GIRO									
	Categoria XXI									
4.21.01	Ritenute erariali									
4.21.02	Ritenute previdenziali ed assistenziali									
4.21.03	Ritenute diverse									
4.21.04	Trattenule a favore di terzi									
4.21.05	Somme pagate per conto terzi									
	Totale Categoria XXI									
	TOTALE TITOLO VII									





## XIV LEGISLATURA — DISEGNI DI LEGGE E RELAZIONI — DOCUMENTI

CAPITOLO		PREVISIONI INIZIALI	VARIAZIONI		PREVISIONI DEFINITIVE	SOMME PAGATE	SOMME DA PAGARE	TOTALE	VARIAZIONI	
CODIFICAZIONE	DENOMINAZIONE		IN AUMENTO	IN DIMINUIZIONE					ACCERTATO	IN AUMENTO
	Riepilogo dei Titoli									
	TITOLO I	L. 22.255.441	L. 4.172.074	L. 15.427.515	L. 11.000.000	L. 16.054.410		L. 16.054.410	L. 11.150.500	L. 6.096.090
	TITOLO II									
	TITOLO IV									
	TOTALE GENERALE	L. 22.255.441	L. 4.172.074	L. 15.427.515	L. 11.000.000	L. 16.054.410		L. 16.054.410	L. 11.150.500	L. 6.096.090



## XIV LEGISLATURA — DISEGNI DI LEGGE E RELAZIONI — DOCUMENTI

RESIDUI INIZIO ESERCIZIO	PAGATI	RIMASTI DA PAGARE	TOTALE	VARIAZIONI		PREVISIONI DI CASSA	PAGAMENTI	VARIAZIONI		TOTALE DEI RESIDUI
				IN AUMENTO	IN DIMINUIZIONE			IN AUMENTO	IN DIMINUIZIONE	
						L. 22.255.441	L. 16.054.410	L. 8.468.454	L. 14.669.485	
						L. 22.255.441	L. 16.054.410	L. 8.468.454	L. 14.669.485	




**SOCIETA' ITALIANA  
PER LA ORGANIZZAZIONE INTERNAZIONALE**

**CONTO CONSUNTIVO AL 31 DICEMBRE 2000**

(REDATTO AI SENSI DEL D.P.R. N. 696/76)

DELLA SEZIONE TOSCANA

PARTE I ENTRATE - SEZIONE TOSCANA										
CAPITOLO		PREVISIONI INIZIALI	VARIAZIONI		PREVISIONI	SOMME RISCOSE	SOMME DA RISCOPIERE	TOTALE	VARIAZIONI	
CODIFICAZIONE	DENOMINAZIONE		IN AUMENTO	IN DIMINUZIONE	DEFINITIVE			ACCERTATO	IN AUMENTO	IN DIMINUZIONE
TITOLO I										
ENTRATE CONTRIBUTIVE										
CATEGORIA I										
Aliquote contributive a carico dei datori di lavoro e/o iscritti										
QUOTE E CONTRIBUTI ASSOCIATIVI										
1.01.01	Quote annuali soci	L. 3.750.000	L. 1.250.000	L. 2.500.000	L. 3.000.000			L. 3.000.000	L. 500.000	
	Totale Categoria I	L. 3.750.000	L. 1.250.000	L. 2.500.000	L. 3.000.000			L. 3.000.000	L. 500.000	
	<b>TOTALE TITOLO I</b>	<b>L. 3.750.000</b>	<b>L. 1.250.000</b>	<b>L. 2.500.000</b>	<b>L. 3.000.000</b>			<b>L. 3.000.000</b>	<b>L. 500.000</b>	
TITOLO II										
ENTRATE DERIVANTI DA TRASFERIMENTI CORRENTI										
Categoria III										
2.03.01	Trasferimenti da parte dello Stato									
	Totale Categoria III									
Categoria IV										
2.04.01	Trasferimenti da parte delle Regioni									
	Totale Categoria IV									
Categoria V										
2.05.01	Trasferimenti da parte dei Comuni e delle provincie									
	Totale Categoria V									





## XIV LEGISLATURA - DISEGNI DI LEGGE E RELAZIONI - DOCUMENTI

CAPITOLO CODIFICAZIONE	DENOMINAZIONE	PREVISIONI INIZIALI	VARIAZIONI		PREVISIONI DEFINITIVE	SOMME RISCOSE	SOMME DA RISCOUOTERE	TOTALE ACCERTATO	VARIAZIONI	
			IN AUMENTO	IN DIMINUZIONE					IN AUMENTO	IN DIMINUZIONE
	Categoria VI									
2.06.01	Trasferimenti Sede Centrale									
2.06.02	Contributi Enti Sostenitori Sezioni	L.	- L. 10.000.000		L. 10.000.000	L. 10.000.000		L. 10.000.000		L. 0
	Totale Categoria VI	L.	- L. 10.000.000		L. 10.000.000	L. 10.000.000		L. 10.000.000		L. 0
	TOTALE TITOLO II	L.	- L. 10.000.000		L. 10.000.000	L. 10.000.000		L. 10.000.000		L. 0
	TITOLO III									
	ALTRE ENTRATE									
	Categoria VII									
	ENTRATE DERIVANTI DALLA VENDITA DI BENI E DALLA PRESTAZIONE DI SERVIZI									
3.07.01	Ricavi dalla vendita di pubblicazioni									
3.07.02	Proventi derivanti dalla prestazione di servizi	L.	6.000.000	L. 6.000.000		L. 3.200.000		L. 3.200.000	L. 3.200.000	
3.07.03	Realizzi cessione materiale fuori uso									
	Totale Categoria VII	L.	6.000.000	L. 6.000.000		L. 3.200.000		L. 3.200.000	L. 3.200.000	



## XIV LEGISLATURA - DISEGNI DI LEGGE E RELAZIONI - DOCUMENTI


CAPITOLO CODIFICAZIONE	PREVISIONI INIZIALI DENOMINAZIONE	VARIAZIONI		PREVISIONI DEFINITIVE	SOLME RISCOSE	SOLME DA RISCOUTERE	TOTALE ACCERTATO	VARIAZIONI	
		IN AUMENTO	IN DIMINUZIONE					IN AUMENTO	IN DIMINUZIONE
	Categoria VIII								
	REDDITI E PROVENTI PATRIMONIALI								
3.08.02	Interessi e premi su titoli a reddito fisso								
3.08.04	Interessi attivi su mutui, depositi e c/c								
	Totale Categoria VIII								
	Categoria IX								
	POSTE CORRETTIVE E COMPENSATIVE DI ENTRATE								
3.09.01	Recuperi e rimborsi diversi								
	Totale categoria IX								
	Categoria X								
	ENTRATE NON CLASSIFICABILI IN ALTRE VOCI								
3.10.01	Entrate eventuali								
	Totale Categoria X								
	TOTALE TITOLO III	L. 6.000.000	L. 6.000.000		L. 3.200.000		L. 3.200.000	L. 3.200.000	
	TOTALE ENTRATE CORRENTI	L. 9.750.000	L. 10.000.000	L. 7.250.000	L. 12.500.000	L. 16.200.000	L. 16.200.000	L. 3.700.000	



RESIDUI INIZIO ESERCIZIO	RISCOSSI	RIMASTI DA RISCOUTERE	TOTALE	VARIAZIONI		PREVISIONI DI CASSA	RISCOSSIONI	VARIAZIONI		TOTALE DEI RESIDUI
				IN AUMENTO	IN DIMINUZIONE			IN AUMENTO	IN DIMINUZIONE	
						L. 6.000.000	L. 3.200.000	L. 2.800.000		
						L. 6.000.000	L. 3.200.000	L. 2.800.000		
						L. 6.000.000	L. 3.200.000	L. 2.800.000		
						L. 9.750.000	L. 16.200.000	L. 10.000.000	L. 3.550.000	



CODIFICAZIONE	CAPITOLO DENOMINAZIONE	PREVISIONI RIZALI	VARIAZIONI		PREVISIONI DEFINITIVE	SOMME RISCOSE	SOMME DA RISCOUTERE	TOTALE ACCERTATO	VARIAZIONI	
			IN AUMENTO	IN DIMINUZIONE					IN AUMENTO	IN DIMINUZIONE
	TITOLO IV									
	ENTRATE PER ALIENAZIONE DI BENI PATRIMONIALI E RISCOSSIONE DI CREDITI									
	Categoria XII									
	ALIENAZIONE DI IMMOBILIZZAZIONI TECNICHE									
4.12.01	Alienazioni di immobilizzazioni tecniche									
	Totale Categoria XII									
	Categoria XIII									
	REALIZZI DI VALORI MOBILIARI									
4.13.03	Realizzo di titoli emessi garantiti dallo Stato									
4.13.06	Realizzo di altri titoli di credito									
	Totale Categoria XIII									
	Categoria XIV									
	RISCOSSIONE DI CREDITI									
4.14.01	Prelevamenti di depositi bancari									
4.14.05	Ritiro di depositi a cauzione presso terzi									
4.14.06	Riscossione di crediti diversi									
	Totale Categoria XIV									
	Totale Titolo IV									












XIV LEGISLATURA — DISEGNI DI LEGGE E RELAZIONI — DOCUMENTI

RESIDUI INIZIO ESERCIZIO	RISCOSSI	RIMASTI DA RISCOUTERE	TOTALE	VARIAZIONI		PREVISIONI DI CASSA	RISCOSSIONI	VARIAZIONI		TOTALE DEI RESIDUI
				IN AUMENTO	IN DIMINUZIONE			IN AUMENTO	IN DIMINUZIONE	
						L. 3.750.000	L. 3.000.000		L. 750.000	
						L. -	L. 10.000.000	L. 10.000.000		
						L. 6.000.000	L. 3.200.000		L. 2.800.000	
						L. 9.750.000	L. 16.200.000	L. 10.000.000	L. 3.550.000	









CAPITOLO		PREVISIONI INIZIALI	VARIAZIONI		PREVISIONI DEFINITIVE	SOMME PAGATE	SOMME DA PAGARE	SOMME IMPEGNATE	VARIAZIONI	
CODIFICAZIONE	DENOMINAZIONE		IN AUMENTO	IN DIMINUIZIONE					IN AUMENTO	IN DIMINUIZIONE
1.02.04	Indennità e rimborso spese trasporto per missioni all'estero									
1.02.06	Oneri previdenziali e assistenziali a carico dell'Ente									
1.02.07	Altri oneri sociali a carico dell'Ente									
1.02.08	Corsi per il personale e partecipazioni alle spese per i corsi indetti da Enti, istituzioni e amministrazioni varie									
Totale Categoria II										
Categoria IV										
Spese per l'acquisto di beni di consumo e di servizi										
1.04.01	Acquisto di libri, riviste e giornali ed altre pubblicazioni									
1.04.02	Spese per acquisto di materiali di consumo e per il noleggio di materiale tecnico	L. 550.000	L. 50.000	L. 500.000	L. 601.410		L. 601.410	L. 101.410		
1.04.03	Spese di rappresentanza									
1.04.04	Spese per il funzionamento di comitati									
1.04.05	Spese per accertamenti sanitari									





## XIV LEGISLATURA — DISEGNI DI LEGGE E RELAZIONI — DOCUMENTI

CAPITOLO CODIFICAZIONE	DENOMINAZIONE	PREVISIONI INIZIALI		VARIAZIONI		PREVISIONI DEFINITIVE	SOMME PAGATE	SOMME DA PAGARE	SOMME IMPEGGATE	VARIAZIONI	
		IN AUMENTO	IN DIMINUIZIONE	IN AUMENTO	IN DIMINUIZIONE					IN AUMENTO	IN DIMINUIZIONE
1.04.08	Fitto locali										
1.04.09	Manutenzione, riparazione e adattamento di locali e relativi impianti										
1.04.10	Spese postali e telegrafiche	L. 1.200.000				L. 1.200.000	L. 1.286.849		L. 1.286.849	L. 86.849	
1.04.11	Spese per studi indagini e rilevazioni										
1.04.12	Spese per l'organizzazione di convegni, congressi, corsi ecc.	L. 5.000.000	L. 2.300.000			L. 7.300.000	L. 3.573.000		L. 3.573.000		L. 3.727.000
1.04.14	Manutenzione, noleggio ed esercizio mezzi di trasporto										
1.04.15	Canoni d'acqua										
1.04.16	Spese per l'energia elettrica										
1.04.17	Combustibili ed energia elettrica per riscaldamento e spese per la conduzione degli impianti tecnici										
1.04.18	Oneri e compensi per speciali incarichi	L. 1.500.000		L. 1.500.000			L. 1.500.000		L. 1.500.000	L. 1.500.000	
1.04.19	Trasporti e facchinaggi	L. 1.500.000	L. 2.000.000			L. 3.500.000	L. 1.065.000		L. 1.065.000		L. 2.435.000
1.04.20	Premi di assicurazione										
	Totale Categoria IV	L. 9.750.000	L. 4.300.000	L. 1.550.000		L. 12.500.000	L. 8.026.259		L. 8.026.259	L. 1.688.259	L. 6.162.000

XIV LEGISLATURA — DISEGNI DI LEGGE E RELAZIONI — DOCUMENTI

RESIDUI INIZIO ESERCIZIO	PAGATI	RIMASTI DA PAGARE	TOTALE	VARIAZIONI		PREVISIONI DI CASSA	PAGAMENTI	VARIAZIONI		TOTALE DEI RESIDUI
				IN AUMENTO	IN DIMINUZIONE			IN AUMENTO	IN DIMINUZIONE	
						L. 1.200.000	L. 1.286.849	L. 86.849		
						L. 5.000.000	L. 3.573.000	L. 1.427.000		
						L. 1.500.000	L. 1.500.000			
						L. 1.500.000	L. 1.065.000	L. 435.000		
						L. 9.750.000	L. 8.026.259	L. 138.259	L. 1.862.000	


















CAPITOLO		PREVISIONI INIZIALI	VARIAZIONI		PREVISIONI DEFINITIVE	SOMME PAGATE	SOMME DA PAGARE	SOMME IMPEGNATE	VARIAZIONI	
CODIFICAZIONE	DENOMINAZIONE		IN AUMENTO	IN DIMINUIZIONE					IN AUMENTO	IN DIMINUIZIONE
	Categoria XIV									
	Concessione di crediti ed anticipazioni									
2.14.01	Versamenti in deposito									
2.14.08	Depositi a cauzione									
	Totale Categoria XIV									
	Categoria XV									
2.15.01	Indennita' anzianita' e similari al personale cessato dal servizio									
	Totale Categoria XV									
	TOTALE TITOLO II									
	TITOLO IV									
	PARTITE DI GIRO									
	Categoria XXI									
4.21.01	Ritenute erariali									
4.21.02	Ritenute previdenziali ed assistenziali									
4.21.03	Ritenute diverse									
4.21.04	Trattenute a favore di terzi									
4.21.05	Somme pagate per conto terzi									
	Totale Categoria XXI									
	TOTALE TITOLO VII									





## XIV LEGISLATURA — DISEGNI DI LEGGE E RELAZIONI — DOCUMENTI

CAPITOLO		PREVISIONI INIZIALI	VARIAZIONI		PREVISIONI DEFINITIVE	SOMME PAGATE	SOMME DA PAGARE	SOMME RISPECNATE	VARIAZIONI	
CODIFICAZIONE	DENOMINAZIONE		IN AUMENTO	IN DIMINUIZIONE					IN AUMENTO	IN DIMINUIZIONE
	Riepilogo dei Titoli									
	TITOLO I	L. 9.750.000	L. 4.300.000	L. 1.550.000	L. 12.500.000	L. 8.026.259		L. 8.026.259	L. 1.688.259	L. 6.162.000
	TITOLO II									
	TITOLO IV									
	TOTALE GENERALE	L. 9.750.000	L. 4.300.000	L. 1.550.000	L. 12.500.000	L. 8.026.259		L. 8.026.259	L. 1.688.259	L. 6.162.000

## XIV LEGISLATURA — DISEGNI DI LEGGE E RELAZIONI — DOCUMENTI

RESIDUI INIZIO ESERCIZIO	PAGATI	RIMASTI DA PAGARE	TOTALE	VARIAZIONI		PREVISIONI DI CASSA	PAGAMENTI	VARIAZIONI		TOTALE DEI RESIDUI
				IN AUMENTO	IN DIMINUIZIONE			IN AUMENTO	IN DIMINUIZIONE	
						L. 9.750.000	L. 8.026.259	L. 138.259	L. 1.862.000	
						L. 9.750.000	L. 8.026.259	L. 138.259	L. 1.862.000	





**SOCIETA' ITALIANA  
PER LA ORGANIZZAZIONE INTERNAZIONALE**

**CONTO CONSUNTIVO AL 31 DICEMBRE 2000**  
(REDATTO AI SENSI DEL D.P.R. N. 696/76)

DELLA SEZIONE CAMPANIA










## XIV LEGISLATURA — DISEGNI DI LEGGE E RELAZIONI — DOCUMENTI

CAPITOLO		PREVISIONI INIZIALI	VARIAZIONI		PREVISIONI DEFINITIVE	SOMME RISCOSE	SOMME DA RISCOOTERE	TOTALE ACCERTATO	VARIAZIONI	
CODIFICAZIONE	DENOMINAZIONE		IN AUMENTO	IN DIMINUIZIONE					IN AUMENTO	IN DIMINUIZIONE
	Categoria VIII									
	REDDITI E PROVENTI PATRIMONIALI									
3.08.02	Interessi e premi su titoli a reddito fisso		L. 1.000.000		L. 1.000.000	L. 1.071.525		L. 1.071.525	L. 71.525	
3.08.04	Interessi attivi su mutui, depositi e c/c	L. 2.000.000		L. 2.000.000	L. -	L. -		L. -		
	Totale Categoria VIII	L. 2.000.000	L. 1.000.000	L. 2.000.000	L. 1.000.000	L. 1.071.525		L. 1.071.525	L. 71.525	
	Categoria IX									
	POSTE CORRETTIVE E COMPENSATIVE DI ENTRATE									
3.09.01	Recuperi e rimborsi diversi									
	Totale categoria IX									
	Categoria X									
	ENTRATE NON CLASSIFICABILI IN ALTRE VOCI									
3.10.01	Entrate eventuali					L. -		L. -	L. 0	
	Totale Categoria X					L. -		L. -	L. 0	
	TOTALE TITOLO III	L. 54.000.000	L. 1.000.000	L. 2.000.000	L. 53.000.000	L. 65.479.525		L. 65.479.525	L. 12.479.525	
	TOTALE ENTRATE CORRENTI	L. 140.000.000	L. 1.000.000	L. 17.100.000	L. 123.900.000	L. 136.321.525	L. -	L. 136.321.525	L. 12.726.525	L. 305.000



## XIV LEGISLATURA — DISEGNI DI LEGGE E RELAZIONI — DOCUMENTI

CAPITOLO		PREVISIONI INIZIALI	VARIAZIONI		PREVISIONI DEFINITIVE	SOMME RISCOSE	SOMME DA RISCOUOTERE	TOTALE ACCERTATO	VARIAZIONI	
CODIFICAZIONE	DENOMINAZIONE		IN AUMENTO	IN DIMINUIZIONE					IN AUMENTO	IN DIMINUIZIONE
TITOLO IV										
ENTRATE PER ALIENAZIONE DI BENI PATRIMONIALI E RISCOSSIONE DI CREDITI										
Categoria XII										
ALIENAZIONE DI IMMOBILIZZAZIONI TECNICHE										
4.12.01	Alienazioni di immobilizzazioni tecniche									
Totale Categoria XII										
Categoria XIII										
REALIZZI DI VALORI MOBILIARI										
4.13.03	Realizzo di titoli emessi garantiti dallo Stato	L. 60.000.000			L. 60.000.000	L. 60.000.000		L. 60.000.000		
4.13.06	Realizzo di altri titoli di credito									
Totale Categoria XIII										
Categoria XIV										
RISCOSSIONE DI CREDITI										
4.14.01	Prelevamenti di depositi bancari									
4.14.05	Ritiro di depositi a cauzione presso terzi									
4.14.06	Riscossione di crediti diversi									
Totale Categoria XIV										
Totale Titolo IV										
		L. 60.000.000			L. 60.000.000	L. 60.000.000		L. 60.000.000		














XIV LEGISLATURA - DISEGNI DI LEGGE E RELAZIONI - DOCUMENTI

RESIDUI INIZIO ESERCIZIO	RISCOSSI	RIMASTI DA RISCOUTERE	TOTALE	VARIAZIONI		PREVISIONI DI CASSA	RISCOSSIONI	VARIAZIONI		TOTALE DEI RESIDUI
				IN AUMENTO	IN DIMINUIZIONE			IN AUMENTO	IN DIMINUIZIONE	
						L. 4.000.000	L. 600.000		L. 3.400.000	
L. -		L. 69.995.000	L. -	L. 69.995.000		L. 82.000.000	L. 140.237.000	L. 69.990.000	L. 11.753.000	
L. -	L. -		L. -			L. 54.000.000	L. 65.479.525	L. 13.479.525	L. 2.000.000	
						L. 60.000.000	L. 60.000.000			
L. -		L. 69.995.000	L. -	L. 69.995.000		L. 200.000.000	L. 266.316.525	L. 83.469.525	L. 17.153.000	



PARTE II SPESE - SEZIONE CAMPANIA								
CAPITOLO		PREVISIONI INIZIALI	VARIAZIONI		PREVISIONI DEFINITIVE	SOMME PAGATE	SOMME DA PAGARE	SOMME
CODIFICAZIONE	DENOMINAZIONE		IN AUMENTO	IN DIMINUIZIONE			IMPEGNATE	IN AUMENTO IN DIMINUIZIONE
	TITOLO I							
	SPESE CORRENTI							
	Categoria I							
	Spese per gli Organi dell'Ente							
1.01.02	Compensi, indennita' e rimborsi ai componenti gli organi collegiali di amm.ne							
1.01.03	Compensi, indennita' e rimborsi ai componenti il collegio dei revisori							
	Totale Categoria I							
	Categoria II							
	Oneri per il personale in attivita' di servizio							
1.02.01	Stipendi ed altri assegni fissi al personale							
1.02.02	Compensi per lavoro straordinario							
1.02.03	Indennita' e rimborso spese trasporto per missioni all'interno							



## XIV LEGISLATURA - DISEGNI DI LEGGE E RELAZIONI - DOCUMENTI

CAPITOLO		PREVISIONI INIZIALI	VARIAZIONI		PREVISIONI DEFINITIVE	SOMME PAGATE	SOMME DA PAGARE	SOMME IMPEGNATE	VARIAZIONI	
CODIFICAZIONE	DENOMINAZIONE		IN AUMENTO	IN DIMINUIZIONE					IN AUMENTO	IN DIMINUIZIONE
1.02.04	Indennita' e rimborso spese trasporto per missioni all'estero									
1.02.06	Oneri previdenziali e assistenziali a carico dell'Ente									
1.02.07	Altri oneri sociali a carico dell'Ente									
1.02.08	Corsi per il personale e partecipazioni alle spese per i corsi indetti da Enti, istituzioni e amministrazioni varie									
	Totale Categoria II									
	Categoria IV									
	Spese per l'acquisto di beni di consumo e di servizi									
1.04.01	Acquisto di libri, riviste e giornali ed altre pubblicazioni	L. 1.000.000			L. 1.000.000	L. 759.600		L. 759.600		L. 240.400
1.04.02	Spese per acquisto di materiali di consumo e per il noleggio di materiale tecnico	L. 3.000.000	L. 2.000.000		L. 1.000.000	L. 1.136.200		L. 1.136.200		L. 136.200
1.04.03	Spese di rappresentanza									
1.04.04	Spese per il funzionamento di comitati									
1.04.05	Spese per accertamenti sanitari									







## XIV LEGISLATURA — DISEGNI DI LEGGE E RELAZIONI — DOCUMENTI

CAPITOLO		PREVISIONI INIZIALI	VARIAZIONI		PREVISIONI DEFINITIVE	SOMME PAGATE	SOMME DA PAGARE	SOMME IMPEGNATE	VARIAZIONI	
CODIFICAZIONE	DENOMINAZIONE		IN AUMENTO	IN DIMINUIZIONE					IN AUMENTO	IN DIMINUIZIONE
1.04.08	Fitto locali	L. 12.000.000		L. 9.000.000	L. 3.000.000	L. 3.348.000		L. 3.348.000	L. 348.000	
1.04.09	Manutenzione, riparazione e adattamento di locali e relativi impianti	L. 83.000.000		L. 82.000.000	L. 1.000.000	L. 1.254.900		L. 1.254.900	L. 254.900	
1.04.10	Spese postali e telegrafiche	L. 9.000.000		L. 5.000.000	L. 4.000.000	L. 4.247.000		L. 4.247.000	L. 247.000	
1.04.11	Spese per studi indagini e rilevazioni									
1.04.12	Spese per l'organizzazione di convegni, congressi, corsi ecc.	L. 81.000.000		L. 1.000.000	L. 80.000.000	L. 80.152.000		L. 80.152.000	L. 152.000	
1.04.14	Manutenzione, noleggio ed esercizio mezzi di trasporto	L. 1.000.000		L. 1.000.000	L. -	L. -		L. -		
1.04.15	Canoni d'acqua	L. 400.000		L. 400.000	L. -	L. -		L. -		
1.04.16	Spese per l'energia elettrica	L. 2.000.000		L. 1.000.000	L. 1.000.000	L. 762.332		L. 762.332		L. 237.668
1.04.17	Combustibili ed energia elettrica per riscaldamento e spese per la conduzione degli impianti tecnici	L. 3.500.000		L. 2.500.000	L. 1.000.000	L. 1.132.500		L. 1.132.500	L. 132.500	
1.04.18	Oneri e compensi per speciali incarichi	L. 55.000.000		L. 22.000.000	L. 33.000.000	L. 33.001.380		L. 33.001.380	L. 1.380	
1.04.19	Trasporti e facchinaggi	L. 3.000.000	L. 11.000.000		L. 14.000.000	L. 13.710.000		L. 13.710.000		L. 290.000
1.04.20	Premi di assicurazione	L. 400.000			L. 400.000	L. 390.000		L. 390.000		L. 10.000
	Totale Categoria IV	L. 254.300.000	L. 11.000.000	L. 125.900.000	L. 139.400.000	L. 139.893.912		L. 139.893.912	L. 1.271.980	L. 778.068

## XIV LEGISLATURA - DISEGNI DI LEGGE E RELAZIONI - DOCUMENTI

RESIDUI INIZIO ESERCIZIO	PAGATI	RIBASTI DA PAGARE	TOTALE	VARIAZIONI		PREVISIONI DI CASSA	PAGAMENTI	VARIAZIONI		TOTALE DEI RESIDUI
				IN AUMENTO	IN DIMINUIZIONE			IN AUMENTO	IN DIMINUIZIONE	
						L. 12.000.000	L. 3.348.900		L. 8.652.000	
						L. 83.000.000	L. 1.254.900		L. 81.745.100	
						L. 9.000.000	L. 4.247.000		L. 4.753.000	
						L. 81.000.000	L. 80.152.000		L. 848.000	
						L. 1.000.000			L. 1.000.000	
						L. 400.000	L. -		L. 400.000	
						L. 2.000.000	L. 762.332		L. 1.237.668	
						L. 3.500.000	L. 1.132.500		L. 2.367.500	
						L. 55.000.000	L. 33.001.380		L. 21.998.620	
						L. 3.000.000	L. 13.710.000	L. 10.710.000		
						L. 400.000	L. 390.000		L. 10.000	
						L. 254.300.000	L. 139.893.912	L. 10.710.000	L. 125.116.088	












CAPITOLO		PREVISIONI INIZIALI	VARIAZIONI		PREVISIONI DEFINITIVE	SOMME PAGATE	SOMME DA PAGARE	SOMME IMPEGNATE	VARIAZIONI	
CODIFICAZIONE	DENOMINAZIONE		IN AUMENTO	IN DIMINUIZIONE					IN AUMENTO	IN DIMINUIZIONE
TITOLO II										
SPESE IN CONTO CAPITALE										
Categoria XII										
Acquisizione di immobilizzazioni tecniche										
2.12.01	Acquisti di impianti, attrezzature e macch.									
2.12.02	Ripristini, trasformazioni e manutenzione straordinaria impianti attrezzature e macch.									
2.12.03	Acquisti di automezzi									
2.12.05	Acquisti di mobili e macchine d'ufficio	L. 45.000.000		L. 45.000.000	L. -	L. -		L. -		
Totale Categoria XII		L. 45.000.000		L. 45.000.000	L. -	L. -		L. -		
Categoria XIII										
Partecipazione ed acquisto di valori mobiliari										
2.13.03	Acquisti titoli emessi o garantiti dallo Stato					L. -		L. -		
Totale Categoria XIII						L. -		L. -		





CAPITOLO		PREVISIONI INIZIALI	VARIAZIONI		PREVISIONI DEFINITIVE	SOMME PAGATE	SOMME DA PAGARE	SOMME IMPEGNATE	VARIAZIONI	
CODIFICAZIONE	DENOMINAZIONE		IN AUMENTO	IN DIMINUIZIONE					IN AUMENTO	IN DIMINUIZIONE
	Categoria XIV									
	Concessione di crediti ed anticipazioni									
2.14.01	Versamenti in deposito									
2.14.06	Depositi a cauzione									
	Totale Categoria XIV									
	Categoria XV									
2.15.01	Indennita' anzianita' e similari al personale cessato dal servizio									
	Totale Categoria XV									
	TOTALE TITOLO II	L. 45.000.000		L. 45.000.000	L. -	L. -		L. -		
	TITOLO IV									
	PARTITE DI GIRO									
	Categoria XXI									
4.21.01	Ritenute erariali									
4.21.02	Ritenute previdenziali ed assistenziali									
4.21.03	Ritenute diverse									
4.21.04	Trattenute a favore di terzi									
4.21.05	Somme pagate per conto terzi									
	Totale Categoria XXI									
	TOTALE TITOLO IV									





## XIV LEGISLATURA — DISEGNI DI LEGGE E RELAZIONI — DOCUMENTI

CAPITOLO		PREVISIONI INIZIALI	VARIAZIONI		PREVISIONI DEFINITIVE	SOMME PAGATE	SOMME DA PAGARE	SOMME IMPEGNATE	VARIAZIONI	
CODIFICAZIONE	DENOMINAZIONE		IN AUMENTO	IN DIMINUIZIONE					IN AUMENTO	IN DIMINUIZIONE
	Riepilogo dei Titoli									
	TITOLO I	L. 257.950.000	L. 14.150.000	L. 128.400.000	L. 143.700.000	L. 144.388.352		L. 144.388.352	L. 1.691.019	L. 1.002.667
	TITOLO II	L. 45.000.000		L. 45.000.000	L. -	L. -		L. -		
	TITOLO IV									
	TOTALE GENERALE	L. 302.950.000	L. 14.150.000	L. 173.400.000	L. 143.700.000	L. 144.388.352		L. 144.388.352	L. 1.691.019	L. 1.002.667

RESIDUI INIZIO ESERCIZIO	PAGATI	RIMASTI DA PAGARE	TOTALE	VARIAZIONI		PREVISIONI DI CASSA	PAGAMENTI	VARIAZIONI		TOTALE DEI RESIDUI
				IN AUMENTO	IN DIMINUIZIONE			IN AUMENTO	IN DIMINUIZIONE	
						L. 257.950.000	L. 144.388.352	L. 14.029.000	L. 127.590.648	
						L. 45.000.000	L. -		L. 45.000.000	
						L. 302.950.000	L. 144.388.352	L. 14.029.000	L. 172.590.648	