

ATTO DEL GOVERNO
SOTTOPOSTO A PARERE PARLAMENTARE

Schema di decreto ministeriale recante l'approvazione della stima delle capacità fiscali per singolo comune delle regioni a statuto ordinario e della nota metodologica relativa alla procedura di calcolo

(Parere ai sensi dell'articolo 43, comma 5-quater, del decreto-legge 12 settembre 2014, n. 133, convertito, con modificazioni, dalla legge 11 novembre 2014, n. 164)

(Trasmesso alla Presidenza del Senato il 29 agosto 2023)



Al Ministro dell'Economia e delle Finanze

35786

SENATO DELLA REPUBBLICA
GABINETTO DEL PRESIDENTE

29 AGO. 2023

Prot. n° 4838-2023
Cat. N°

Roma,

Loro Ipuris,

Trasmetto per il previsto parere, a norma dell'articolo 43, comma 5-quater, della legge 12 settembre 2014, n. 133, lo schema di decreto ministeriale – comprensivo dei relativi allegati – recante l'approvazione della stima delle capacità fiscali per singolo comune delle regioni a statuto ordinario e della nota metodologica relativa alla procedura di calcolo, di cui all'art. 1, comma 380-quater, della legge n. 228 del 2012, sul quale non è stata raggiunta l'intesa della Conferenza Stato-città ed autonomie locali tenutasi in data 21 giugno 2023.

In siffatte evenienze, il citato art. 43, comma 5-quater, quarto periodo del DL n. 133 del 2014, prevede che lo schema di provvedimento debba essere trasmesso alle Camere affinché, entro trenta giorni dalla data di trasmissione, la Commissione parlamentare per l'attuazione del federalismo fiscale e le altre commissioni competenti per materia esprimano il proprio parere.

Giancarlo Giordetti

Presidente del Senato della Repubblica
Sen. Ignazio La Russa
ROMA

SENATO DELLA REPUBBLICA
Segreteria Generale

29 AGO. 2023

3704

RELAZIONE ILLUSTRATIVA

Con l'art. 1 del decreto in esame, previsto dall'art. 43, comma 5-*quater*, del D. L. 12 settembre 2014, n. 133, convertito, con modificazioni, dalla legge 11 novembre 2014, n. 164, sono approvate la stima della capacità fiscale per singolo comune delle regioni a statuto ordinario e la nota metodologica relativa alla procedura di calcolo, contenute rispettivamente nell'Allegato A e nell'Allegato B che ne fanno parte integrante.

L'*iter* di approvazione del decreto prevede che le metodologie e le elaborazioni relative alla determinazione della capacità fiscale dei comuni, delle province e delle città metropolitane sono definite dal Dipartimento delle finanze, del Ministero dell'economia e delle finanze, che le sottopone alla Commissione tecnica per i fabbisogni *standard* (CTFS), anche separatamente, per l'approvazione.

La CTFS, in data 27 febbraio 2023, ha approvato a maggioranza le metodologie e le elaborazioni relative alle capacità fiscali 2023.

Successivamente, nel corso della seduta del 21 giugno 2023, non è stata acquisita l'intesa in Conferenza Stato-città e autonomie locali, ai sensi dell'articolo 43, comma 5-*quater*, del decreto-legge n. 133 del 2014; tuttavia, la medesima norma al quarto periodo prevede che in caso di mancata intesa lo schema di provvedimento vada trasmesso alle Camere affinché, entro trenta giorni dalla data di trasmissione, la Commissione parlamentare per l'attuazione del federalismo fiscale e le altre commissioni competenti per materia esprimano il proprio parere.

Considerato che lo schema di decreto approva la nuova metodologia e le conseguenti elaborazioni relative alla determinazione delle capacità fiscali, la procedura prevista dall'art. 43, comma 5-*quater* richiede la trasmissione dello stesso alle Commissioni parlamentari competenti, le quali si sono espresse...

Le novità intervenute sul piano metodologico hanno principalmente riguardato la valutazione del gettito *standard* dell'IMU e delle entrate residuali.

Per l'IMU si è proceduto a una standardizzazione del gettito effettivo dell'anno 2019, effettuata sulla base dei criteri puntualmente indicati nella nota metodologica (Allegato B) approvata con il decreto in esame. La precedente stima del gettito *standard* IMU si basava ancora sulla proiezione in avanti della standardizzazione del gettito relativo all'anno 2015, tenendo conto delle variazioni per ciascun comune delle basi imponibili catastali.

Le ulteriori variazioni riguardano l'aggiornamento della metodologia di stima della cosiddetta capacità fiscale residuale, che misura il gettito *standard* delle entrate tributarie minori (come l'imposta di soggiorno, la tassa per l'occupazione degli spazi e delle aree pubbliche, l'imposta comunale sulla pubblicità e diritti sulle pubbliche affissioni), nonché di alcune delle entrate extra-

tributarie (come i proventi derivanti dall'attività di controllo e repressione delle irregolarità e degli illeciti ecc.).

La stima della capacità fiscale residuale è stata effettuata applicando una metodologia di tipo econometrico, considerato che non sono disponibili dati puntuali in relazione alle basi imponibili e alle tariffe applicate per ciascuna entrata.

Rispetto, quindi, alla precedente stima della capacità fiscale residuale, le principali novità dell'attuale modello sono le seguenti:

- una nuova definizione della variabile reddituale utilizzata nel modello come *proxy* della ricchezza del territorio, che ora viene individuata nel reddito disponibile definito come differenza tra reddito complessivo IRPEF e imposta IRPEF pagata. La variabile reddituale è inserita nel modello sia in termini di reddito disponibile mediano (di ciascun comune) sia di reddito disponibile pro-capite medio della classe demografica di appartenenza del comune. Nella precedente stima, invece, si utilizzavano come variabili il reddito complessivo mediano del comune e il reddito complessivo pro-capite medio della classe demografica di appartenenza del comune;
- una diversa definizione della classe demografica, in relazione alla quale viene calcolata la media della variabile reddituale pro-capite. Nel precedente modello, a ogni comune veniva attribuito il reddito pro capite medio calcolato con riferimento alla classe demografica di appartenenza. Per evitare di penalizzare i comuni con maggiore scostamento tra il proprio reddito pro-capite e quello pro-capite di fascia, il precedente modello prevedeva un correttivo a valle della stima, funzionale a "*riavvicinare*" il reddito della fascia a quello proprio del comune. Al fine di eliminare il correttivo, nella nuova specificazione del modello i comuni sono stati raggruppati in classi diverse rispetto al precedente modello: ciascuna classe demografica è definita in base alla fascia di popolazione del comune e alla sua posizione geografica (Nord-Ovest, Nord-Est, Centro, e Sud). A ciascun comune viene attribuito il "*reddito disponibile*" pro-capite medio della classe demografica di appartenenza. La modifica delle classi demografiche assicura una maggiore omogeneità all'interno dei gruppi e una maggiore coerenza tra il reddito pro-capite proprio e quello della classe demografica a cui il comune appartiene;
- la *standardizzazione* separata dei proventi da mense scolastiche. Tali proventi, nella precedente stima, erano considerati nel perimetro delle entrate standardizzate con il ricorso ad un approccio econometrico. Nella stima attuale, invece, il relativo gettito *standard* è determinato con una procedura autonoma rispetto alle altre entrate residuali, volta a bilanciare, nel riparto del Fondo di Solidarietà Comunale, la stima della capacità fiscale con quella del corrispondente fabbisogno standard. Queste entrate rappresentano la compartecipazione al costo del servizio a domanda individuale da parte dell'utenza, ossia

una tariffa che dovrebbe, in teoria, essere esclusa dalla stima della capacità fiscale. Tuttavia, la circostanza che i servizi individuali, finanziati anche da una tariffa, sono considerati nei fabbisogni *standard*, richiede di assicurare un adeguato bilanciamento di tale fabbisogno dal lato della capacità fiscale al fine di evitare effetti distorsivi sul riparto del Fondo di solidarietà comunale. Poiché il servizio della mensa scolastica non è omogeneo tra i Comuni, il metodo della standardizzazione, a differenza dalle altre entrate residuali, deve essere calibrato al fine di tenere conto della stima dei fabbisogni standard;

- in considerazione del fatto che l'aggiornamento metodologico della capacità fiscale residuale interviene cinque anni dopo la precedente revisione del modello si è ritenuto prudentiale definire una regola di transizione con un'applicazione graduale della nuova stima della capacità fiscale residuale. In particolare, la stima della capacità fiscale residuale di ciascun ente è determinata come media ponderata tra il valore risultante dalla nuova specificazione del modello (pari al 33%) e il valore precedente (pari 67%). Assumendo un progressivo incremento della percentuale di applicazione dei risultati del nuovo modello di stima, il regime transitorio si esaurirebbe in tre anni consentendo già dal terzo anno la piena applicazione della nuova specificazione del modello.



Il Vice Ministro dell' Economia e delle Finanze

Vista la legge 5 maggio 2009, n. 42, recante «Delega al Governo in materia di federalismo fiscale, in attuazione dell'articolo 119 della Costituzione»;

Visto l'articolo 1, comma 1, della citata legge n. 42 del 2009, secondo il quale la predetta legge reca, tra le altre, disposizioni volte a disciplinare l'istituzione e il funzionamento del fondo perequativo per i territori con minore capacità fiscale per abitante;

Visto l'articolo 2, comma 2, della legge n. 42 del 2009, che prevede, alla lettera m), n. 2, il superamento graduale, per tutti i livelli istituzionali, del criterio della spesa storica a favore della perequazione della capacità fiscale per le funzioni diverse da quelle di cui all'articolo 117, secondo comma, lettera p), della Costituzione;

Visto l'articolo 11, comma 1, lettera c), della menzionata legge n. 42 del 2009, recante i principi e criteri direttivi concernenti il finanziamento delle funzioni di comuni, province e città metropolitane, il quale prevede che le spese per le funzioni di comuni, province e città metropolitane relative alle funzioni diverse da quelle di cui all'articolo 117, secondo comma, lettera p), della Costituzione, siano finanziate, tra l'altro, con il fondo perequativo basato sulla capacità fiscale per abitante;

Visto l'articolo 13, comma 1, della legge n. 42 del 2009 il quale prevede, alla lettera e), che, ai fini dell'entità e del riparto dei fondi perequativi per gli enti locali, per la standardizzazione delle entrate devono essere presi in considerazione i tributi propri valutati ad aliquota *standard*;

Visto l'articolo 13, comma 1, lettera f), della legge n. 42 del 2009, che, nel dettare i principi e i criteri direttivi concernenti l'entità e il riparto dei fondi perequativi per gli enti locali, stabilisce che, per le spese relative all'esercizio delle funzioni diverse da quelle fondamentali, il fondo perequativo per i comuni e quello per le province e le città metropolitane sono diretti a ridurre le differenze tra le capacità fiscali;

Visto l'articolo 17, comma 1, lettera a), della medesima legge n. 42 del 2009, che prevede, con riguardo al coordinamento e alla disciplina fiscale dei diversi livelli di governo, che sia garantita la trasparenza delle diverse capacità fiscali e delle risorse complessive per abitante prima e dopo la perequazione, in modo da salvaguardare il principio dell'ordine della graduatoria delle capacità fiscali e la sua eventuale modifica a seguito dell'evoluzione del quadro economico territoriale;

Visto l'articolo 1, comma 380, lettera b), della legge 24 dicembre 2012, n. 228, che ha istituito, nello stato di previsione del Ministero dell'interno, il Fondo di solidarietà comunale;

Visto l'articolo 1, comma 451, della legge 11 dicembre 2016, n. 232 il quale prevede che con decreto del Presidente del Consiglio dei ministri, su proposta del Ministro dell'economia e delle finanze,

previo parere tecnico della Commissione tecnica per i fabbisogni *standard* istituita ai sensi dell'articolo 1, comma 29, della legge 28 dicembre 2015, n. 208, di concerto con il Ministro dell'interno, previo accordo da sancire in sede di Conferenza Stato-città ed autonomie locali entro il 15 ottobre dell'anno precedente a quello di riferimento e da emanare entro il 31 ottobre dell'anno precedente a quello di riferimento, sono stabiliti i criteri di riparto del Fondo di solidarietà comunale di cui al comma 449. In caso di mancato accordo, il decreto del Presidente del Consiglio dei ministri di cui al periodo precedente è, comunque, emanato entro il 15 novembre dell'anno precedente a quello di riferimento;

Visto l'articolo 1, comma 449, lettera c) della legge n. 232 del 2016 in base al quale il fondo di solidarietà comunale è destinato, per euro 1.885.643.345,70, eventualmente incrementati della quota di cui alla lettera b) dello stesso comma 449 non distribuita e della quota dell'imposta municipale propria di spettanza dei comuni connessa alla regolazione dei rapporti finanziari, ai comuni delle regioni a statuto ordinario, di cui il 40 per cento per l'anno 2017 e il 45 per cento per gli anni 2018 e 2019, da distribuire tra i predetti comuni sulla base della differenza tra le capacità fiscali e i fabbisogni *standard* approvati dalla Commissione tecnica per i fabbisogni *standard* entro il 30 settembre dell'anno precedente a quello di riferimento. La quota di cui al periodo precedente è incrementata del 5 per cento annuo dall'anno 2020, sino a raggiungere il valore del 100 per cento a decorrere dall'anno 2030;

Visto l'articolo 1, comma 839, della legge 29 dicembre 2022, n. 197, il quale ha previsto che la lettera c) del comma 449 dell'articolo 1 della legge 11 dicembre 2016, n. 232, si interpreta nel senso che la quota del Fondo di solidarietà comunale è ripartita sulla base della differenza tra le capacità fiscali e i fabbisogni *standard* approvati entrambi dalla Commissione tecnica per i fabbisogni *standard* entro il 30 settembre dell'anno precedente a quello di riferimento;

Visto l'articolo 1, comma 449, lettera c) della legge n. 232 del 2016 il quale stabilisce che, ai fini della determinazione della predetta differenza la Commissione tecnica per i fabbisogni *standard* propone la metodologia per la neutralizzazione della componente rifiuti, anche attraverso l'esclusione della predetta componente dai fabbisogni e dalle capacità fiscali *standard*. Tale metodologia è recepita nel decreto del Presidente del Consiglio dei ministri relativo al riparto del Fondo di solidarietà comunale;

Visto l'articolo 1, comma 449, lettera c) della legge n. 232 del 2016 laddove stabilisce che l'ammontare complessivo della capacità fiscale perequabile dei comuni delle regioni a statuto ordinario è determinata in misura pari al 50 per cento dell'ammontare complessivo della capacità fiscale da perequare sino all'anno 2019. A decorrere dall'anno 2020 la predetta quota è incrementata del 5 per cento annuo, sino a raggiungere il valore del 100 per cento a decorrere dall'anno 2029. La restante quota, sino all'anno 2029, è, invece, distribuita assicurando a ciascun comune un importo pari all'ammontare algebrico della medesima componente del Fondo di solidarietà comunale dell'anno

precedente, eventualmente rettificata, variato in misura corrispondente alla variazione della quota di fondo non ripartita secondo i criteri di cui al primo periodo;

Visto l'articolo 43, comma 5-*quater*, primo periodo, del decreto-legge 12 settembre 2014, n. 133, convertito, con modificazioni, dalla legge 11 novembre 2014, n. 164, il quale dispone che le metodologie e le elaborazioni relative alla determinazione delle capacità fiscali dei comuni, delle province e delle città metropolitane sono definite dal Dipartimento delle finanze del Ministero dell'economia e delle finanze e sottoposte dallo stesso Dipartimento alla Commissione tecnica per i fabbisogni *standard*, anche separatamente, per l'approvazione; in assenza di osservazioni, le stesse si intendono approvate decorsi quindici giorni dal loro ricevimento;

Visto l'articolo 43, comma 5-*quater*, secondo periodo, del decreto-legge n. 133 del 2014, con decreto del Ministro dell'economia e delle finanze, pubblicato nella Gazzetta Ufficiale, previa approvazione da parte della Commissione tecnica per i fabbisogni *standard*, sono adottate, anche separatamente, la nota metodologica relativa alla procedura di calcolo e la stima delle capacità fiscali per singolo comune delle regioni a statuto ordinario, di cui all'articolo 1, comma 380-*quater*, della legge n. 228 del 2012;

Visto il medesimo articolo 43, comma 5-*quater*, secondo periodo, del predetto decreto-legge n. 133 del 2014, in base al quale lo schema di decreto è trasmesso alla Conferenza Stato-città ed autonomie locali, per l'intesa;

Visto l'articolo 43, comma 5-*quater*, secondo periodo, del decreto-legge n. 133 del 2014, secondo cui, qualora ricorra la condizione di cui al comma 3 dell'articolo 3 del decreto legislativo 28 agosto 1997, n. 281 – vale a dire quando l'intesa espressamente prevista dalla legge non è raggiunta entro trenta giorni dalla prima seduta della Conferenza Stato-città ed autonomie locali in cui l'oggetto è posto all'ordine del giorno – il decreto medesimo è comunque inviato alle Camere ai sensi del quarto periodo dello stesso comma 5-*quater* il quale stabilisce che lo schema di decreto con la nota metodologica e la stima è trasmesso alle Camere dopo la conclusione dell'intesa, ovvero in caso di mancata intesa, perché su di esso sia espresso, entro trenta giorni dalla data di trasmissione, il parere della Commissione parlamentare per l'attuazione del federalismo fiscale, di cui all'articolo 3 della legge 5 maggio 2009, n. 42, e delle Commissioni parlamentari competenti per materia. Decorso il termine di trenta giorni dalla data di trasmissione, il decreto può comunque essere adottato. Il Ministro, se non intende conformarsi ai pareri parlamentari, trasmette alle Camere una relazione con cui indica le ragioni per le quali non si è conformato ai citati pareri;

Visto il decreto del Presidente della Repubblica 11 novembre 2022, con l'unità delega di funzioni, registrato alla Corte dei conti il 14 novembre 2022 – Ufficio di controllo sugli atti della Presidenza del Consiglio, del Ministero della giustizia e del Ministero degli affari esteri, reg. n. 2833, concernente

l'attribuzione all'On. Prof. Maurizio Leo del titolo di Vice Ministro del Ministero dell'economia e delle finanze;

Ritenuto di dover procedere all'approvazione della nota metodologica e della stima delle capacità fiscali per singolo comune delle regioni a statuto ordinario mediante l'adozione di un nuovo decreto ministeriale ai sensi del citato articolo 43, comma 5-*quater*, del decreto-legge n. 133 del 2014;

Approvate dalla Commissione tecnica per i fabbisogni *standard* in data 27 febbraio 2023 le metodologie e le elaborazioni relative alla determinazione delle capacità fiscali dei comuni;

Considerato che, nel corso della seduta del 21 giugno 2023, non è stata raggiunta l'intesa in sede di Conferenza Stato-città e autonomie locali, ai sensi dell'articolo 43, comma 5-*quater*, del decreto-legge n. 133 del 2014, e che la medesima norma al quarto periodo prevede che in caso di mancata intesa lo schema di provvedimento vada trasmesso alle Camere affinché, entro trenta giorni dalla data di trasmissione, la Commissione parlamentare per l'attuazione del federalismo fiscale e le altre commissioni competenti per materia esprimano il proprio parere;

Considerato che lo schema di decreto è stato trasmesso alle Camere e assegnato in data ..., in sede consultiva (atto Governo n....) alla Commissione parlamentare per l'attuazione del federalismo fiscale, alla V Commissione Bilancio, Tesoro e Programmazione della Camera e alla 5^a Commissione Bilancio del Senato;

Considerato che in data ... la Commissione parlamentare per l'attuazione del federalismo fiscale ha reso parere ...;

Considerato che in data ... la V Commissione Bilancio, Tesoro e Programmazione della Camera ha espresso ...;

Considerato che in data ... la 5^a Commissione Bilancio del Senato ha espresso parere ...;

DECRETA:

ARTICOLO 1

Approvazione della nota metodologica relativa alla procedura di calcolo e della stima della capacità fiscale per singolo comune delle regioni a statuto ordinario

1. Sono approvate la stima della capacità fiscale per singolo comune delle regioni a statuto ordinario e la nota metodologica relativa alla procedura di calcolo contenute rispettivamente nell'Allegato A e nell'Allegato B al presente decreto.

Il presente decreto sarà pubblicato nella Gazzetta Ufficiale della Repubblica Italiana.

Roma, lì

ON. PROF. MAURIZIO LEO



ALLEGATO B

Capacità fiscale dei Comuni delle Regioni a statuto ordinario

Nota metodologica

L'articolo 43, comma 5-quater, primo periodo, del decreto-legge n. 133/2014 dispone che "le metodologie e le elaborazioni relative alla determinazione delle capacità fiscali dei Comuni, delle Province e delle Città metropolitane sono definite dal Dipartimento delle finanze del Ministero dell'economia e delle finanze e sottoposte dallo stesso Dipartimento alla Commissione tecnica per i fabbisogni standard, anche separatamente, per l'approvazione; in assenza di osservazioni, le stesse si intendono approvate decorsi quindici giorni dal loro ricevimento".

La presente nota, sottoposta all'approvazione della Commissione tecnica per i fabbisogni standard (CTFS), illustra i criteri metodologici utilizzati ai fini della stima della capacità fiscale per l'anno 2023 dei Comuni delle Regioni a statuto ordinario (RSO). Nel dettaglio nei paragrafi successivi, sono indicate le procedure adottate per l'aggiornamento all'anno 2019 della base dati di riferimento e per la revisione metodologica delle stime.

1. Struttura delle entrate delle amministrazioni comunali

La contabilità delle Amministrazioni comunali presenta alcune specificità rispetto ad altri livelli di governo (Stato e Regioni) dovute alla natura delle funzioni amministrative a loro spettanti. Per lo svolgimento di tali funzioni, i Comuni utilizzano varie tipologie di entrate, di cui una parte è rappresentata da tributi propri, una parte proviene dai trasferimenti delle Regioni o dello Stato, una consistente quota deriva dalla vendita di beni e servizi e la parte restante si compone di entrate per trasferimenti di capitali o alienazione di beni e prestiti. La struttura delle entrate comunali per l'anno 2019 è riportata nella Tabella 1 che considera la classificazione delle entrate prevista dalla Banca Dati Amministrazioni Pubbliche (BDAP).

Tabella 1: Struttura delle entrate comunali, livelli I e II, classificazione BDAP

Livello I	Livello II
1. Entrate correnti di natura tributaria, contributiva e perequativa	1.1. Tributi 1.2. Fondi perequativi

2. Trasferimenti correnti	2.1. Trasferimenti correnti
	3.1. Vendita di beni e servizi
	3.2. Proventi derivanti dall'attività di controllo e repressione delle irregolarità e degli illeciti
3. Entrate extra-tributarie	3.3. Interessi attivi
	3.4. Altre entrate da redditi da capitale
	3.5. Rimborsi e altre entrate correnti
	4.1. Tributi in conto capitale
	4.2. Contributi agli investimenti
4. Entrate in conto capitale	4.3. Altri trasferimenti in conto capitale
	4.4. Entrate da alienazione di beni materiali e immateriali
	4.5. Altre entrate in conto capitale
	5.1. Alienazione di attività finanziarie
5. Entrate da riduzione di attività finanziarie	5.2. Riscossione crediti di breve termine
	5.3. Riscossioni crediti di medio-lungo termine
	5.4. Altre entrate per riduzione di attività finanziarie
	6.1. Emissione di titoli obbligazionari
6. Accensione Prestiti	6.2. Accensione prestiti a breve termine
	6.3. Accensione mutui e altri finanziamenti a medio-lungo termine
	6.4. Altre forme di indebitamento
7. Anticipazioni da istituto tesoriere/cassiere	7.1. Anticipazioni da istituto tesoriere/cassiere
8. Entrate per conto terzi e partite di giro	8.1. Entrate per partite di giro
	8.2. Entrate per conto terzi

Nella Tabella 2 sono riportate le entrate delle Amministrazioni comunali per l'anno 2019 (fonte BDAP – estrazione dati al 22 gennaio 2022).

Tabella 2: Entrate delle Amministrazioni comunali delle Regioni a statuto ordinario – Livello II –*(Valore accertato per l'anno 2019, in € – Incidenza del valore accertato sulle entrate complessive, %)*

Livello II	Accertato 2019	Valore accertato/ Entrate complessive
1.1. Tributi	29.658.137.696	34,0%
1.2. Fondi perequativi	5.384.952.331	6,2%
2.1. Trasferimenti correnti	6.437.264.501	7,4%
3.1. Vendita di beni e servizi	6.545.096.401	7,5%
3.2. Proventi derivanti dall'attività di controllo e repressione delle irregolarità e degli illeciti	2.585.016.442	3,0%
3.3. Interessi attivi	74.929.728	0,1%
3.4. Altre entrate da redditi da capitale	644.929.140	0,7%
3.5. Rimborsi e altre entrate correnti	2.018.988.121	2,3%
4.1. Tributi in conto capitale	56.272.525	0,1%
4.2. Contributi agli investimenti	5.798.418.154	6,6%
4.3. Altri trasferimenti in conto capitale	847.170.056	1,0%
4.4. Entrate da alienazione di beni materiali e immateriali	696.457.177	0,8%
4.5. Altre entrate in conto capitale	1.872.038.168	2,1%
5.1. Alienazione di attività finanziarie	291.322.372	0,3%
5.2. Riscossione crediti di breve termine	12.481.453	0,0%
5.3. Riscossioni crediti di medio-lungo termine	31.803.072	0,0%
5.4. Altre entrate per riduzione di attività finanziarie	578.195.190	0,7%
6.1. Emissione di titoli obbligazionari	0	0,0%
6.2. Accensione prestiti a breve termine	536.056.941	0,6%
6.3. Accensione mutui e altri finanziamenti a medio-lungo termine	1.354.050.028	1,6%
6.4. Altre forme di indebitamento	300.992	0,0%
7.1. Anticipazioni da istituto tesoriere/cassiere	5.508.540.198	6,3%
8.1. Entrate per partite di giro	14.605.501.900	16,7%
8.2. Entrate per conto terzi	1.814.479.101	2,1%
Entrate complessive	87.352.401.688	100,0%

Le entrate complessive per l'anno 2019 sono pari a 87,3 miliardi di euro per i Comuni delle RSO. Le entrate tributarie rappresentano la categoria principale e incidono per circa il 34% del totale. Un ruolo marginale è ormai ricoperto dai trasferimenti che si attestano al 7%, mentre le entrate extra-tributarie (punti da 3.1 a 3.5) rappresentano il 14% delle entrate complessive. Inoltre, i titoli riferiti a prestiti, alienazioni, trasferimenti di beni e riscossione di crediti pesano per circa il 20%.

La Tabella 3¹ riporta l'ammontare delle entrate correnti di natura tributaria, contributiva e perequativa (valore accertato) che sono indicate per l'anno 2019 in BDAP.

¹ La Tabella 3 riporta le voci del livello IV secondo la classificazione BDAP in base alla tipologia di entrata.

Tabella 3: Entrate correnti di natura tributaria, contributiva e perequativa delle Amministrazioni comunali delle Regioni a statuto ordinario

(Valore accertato per l'anno 2019, in € – Incidenza del valore accertato sulle entrate complessive e sul totale dei tributi, %)

1. Entrate correnti di natura tributaria, contributiva e perequativa	Accertato 2019	Valore accertato/totale entrate	Valore accertato /totale livello I
1.1. Tributi	29.658.137.695	34,0%	84,6%
1.1.1. Imposta municipale propria	12.617.164.095	14,4%	36,0%
1.1.2. Imposta comunale sugli immobili (ICI)	589.979.864	0,7%	1,7%
1.1.3. Addizionale comunale IRPEF	4.444.285.093	5,1%	12,7%
1.1.4. Imposta di soggiorno	385.188.307	0,4%	1,1%
1.1.5. Altre imposte n.a.c.	492.529.461	0,6%	1,4%
1.1.6. Tassa smaltimento rifiuti solidi urbani	6.354.503.346	7,3%	18,1%
1.1.7. Tassa occupazione spazi pubblici	174.904.871	0,2%	0,5%
1.1.8. Imposta comunale sulla pubblicità	411.813.584	0,5%	1,2%
1.1.9. Tributo comunale sui rifiuti e sui servizi	2.817.692.257	3,2%	8,0%
1.1.10. Tributo per i servizi indivisibili (TASI)	1.086.611.728	1,2%	3,1%
1.1.11. Altre voci tributarie	283.465.089	0,3%	0,8%
1.2. Fondi perequativi	5.384.952.331	6,2%	15,4%
Totale	35.043.090.027	40,2%	100,0%

Si può osservare che, tra le entrate di natura tributaria, le voci principali sono l'IMU che rappresenta il 36% delle entrate complessive di natura tributaria e perequativa (livello 1), l'addizionale comunale all'IRPEF che rappresenta il 12,7% e la tassazione sui rifiuti che pesa in aggregato per il 26% del totale del livello 1.

La Tabella 4² riporta l'ammontare delle entrate extra-tributarie (valore accertato) indicate in BDAP.

Oltre il 55% delle entrate extra-tributarie è rappresentato dai proventi per la vendita di beni e servizi e dai proventi derivanti dalla gestione dei beni da parte dei Comuni; anche i proventi derivanti dall'attività di controllo e repressione delle irregolarità e degli illeciti hanno un peso rilevante all'interno di questa tipologia di entrate: essi ammontano a circa 2,5 miliardi di euro e rappresentano quasi il 22% delle entrate extra-tributarie.

² La Tabella 4 riporta le voci del livello V secondo la classificazione BDAP in base alla tipologia di entrata.

Tabella 4: Entrate extra-tributarie delle Amministrazioni comunali per le Regioni a statuto ordinario – Entrate

(Valore accertato per l'anno 2019, in € – Incidenza del valore accertato sulle entrate complessive e sulle entrate extra-tributarie, %)

3. Entrate extra-tributarie	Accertato 2019	Valori/totale entrate	Valori/totale livello I
3.1. Vendita di beni e servizi e proventi derivanti dalla gestione dei beni	6.545.096.401	7,5%	55,1%
3.1.1. Proventi da energia, acqua, gas e riscaldamento	326.126.736	0,4%	2,8%
3.1.2. Proventi da asili nido	197.513.753	0,2%	1,7%
3.1.3. Proventi da mense	703.382.698	0,8%	5,9%
3.1.4. Proventi da parcheggi custoditi e parchimetri	244.578.177	0,3%	2,1%
3.1.5. Tariffa smaltimento rifiuti solidi urbani	22.532.230	0,0%	0,2%
3.1.6. Proventi da monitoraggio e controllo ambientale	10.952.893	0,0%	0,1%
3.1.7. Proventi smaltimento dei rifiuti tossico-nocivi	8.043.390	0,0%	0,1%
3.1.8. Proventi traffico e trasporto passeggeri e utenti	449.108.932	0,5%	3,8%
3.1.9. Proventi da servizi n.a.c.	709.655.664	0,8%	6,0%
3.1.10. Canone occupazione spazi e aree pubbliche	660.136.007	0,8%	5,6%
3.1.11. Proventi da concessioni su beni	1.077.826.767	1,2%	9,1%
3.1.12. Locazioni di altri beni immobili	639.371.877	0,7%	5,4%
3.1.13. Altre voci proventi	1.495.867.277	1,7%	12,6%
3.2. Proventi derivanti dall'attività di controllo e repressione delle irregolarità e degli illeciti	2.585.016.442	3,0%	21,8%
3.3. Interessi attivi	74.929.728	0,1%	0,6%
3.4. Altre entrate da redditi da capitale	644.929.140	0,7%	5,4%
3.5. Rimborsi e altre entrate correnti	2.018.988.121	2,3%	17,0%
Totale	11.868.959.833	13,6%	100,0%

2. La stima della capacità fiscale dei Comuni

Per capacità fiscale si intende il gettito potenziale che un ente può generare in ragione della propria base imponibile data un'aliquota legale, definita anche come aliquota standard. In altre parole, la capacità fiscale è quella quota parte di gettito che non riflette l'esercizio di scelte autonome degli enti, che possono ad esempio riguardare i livelli delle aliquote o l'introduzione di deduzioni e/o esenzioni (cd "sforzo fiscale"). La metodologia di stima della capacità fiscale è dunque la procedura attraverso cui le entrate dei Comuni sono depurate da quelle componenti che dipendono dallo sforzo fiscale, in termini di scelte autonome degli amministratori locali.

Date queste premesse, per stimare la capacità fiscale si considerano le entrate proprie delle Amministrazioni comunali. In particolare, rientrano nella definizione della capacità fiscale specifiche voci relative alle entrate tributarie ed extra-tributarie; non rientrano, invece, nel perimetro delle entrate che generano capacità fiscale i fondi perequativi, i trasferimenti correnti, le entrate in conto capitale, le entrate da riduzione di attività finanziarie,

l'accensione di nuovi prestiti, le anticipazioni da istituto tesoriere/cassiere e le entrate per conto terzi e partite di giro.

Quindi, le entrate comunali che concorrono alla formazione della capacità fiscale si riferiscono a due principali tipologie:

1. Entrate tributarie. Rientrano in questa categoria: *i)* l'IMU (Imposta Municipale Propria); *ii)* l'Addizionale Comunale IRPEF; *iii)* le imposte e tasse minori (ad es. la Tassa per l'occupazione degli spazi e delle aree pubbliche³, l'Imposta comunale sulla pubblicità e i diritti sulle pubbliche affissioni e l'Imposta di soggiorno e di sbarco⁴).
2. Entrate extra-tributarie. Rientrano in questa categoria: *i)* la vendita di beni e servizi e proventi derivanti dalla gestione dei beni⁵; *ii)* i proventi derivanti dall'attività di controllo e repressione delle irregolarità e degli illeciti.

La capacità fiscale può essere stimata con diversi metodi. Un primo metodo è il *Representative Tax System (RTS)*: la determinazione della capacità fiscale è basata sull'applicazione della normativa fiscale standard alle basi imponibili di ciascun comune. L'estrema accuratezza della metodologia di calcolo che consente, per ogni tributo assegnato al governo locale, di separare la parte di gettito attribuibile alla componente strutturale da quella imputabile allo sforzo fiscale dell'ente è il vantaggio principale del metodo *RTS*. La necessità di disporre di informazioni puntuali e analitiche sia sulle basi imponibili sia sulle aliquote è invece lo svantaggio principale.

Un metodo di standardizzazione delle entrate alternativo al *RTS* è il *Regression-based Fiscal Capacity Approach (RFCA)*, basato su tecniche econometriche, utili, in particolare, quando non sono fissate le aliquote legali e/o non è facile quantificare la base imponibile. In questi casi le metodologie econometriche forniscono stime affidabili poiché possono cogliere una serie di peculiarità delle realtà locali (includendo un ampio *set* di variabili di controllo) e consentono di monitorare l'evoluzione temporale delle basi imponibili e dei gettiti standard.

Le principali ragioni a sostegno della metodologia *RTS* sono prevalentemente connesse a ragioni di efficienza e attendibilità delle stime. Essa è una soluzione preferibile rispetto all'alternativa di stime di tipo statistico-econometrico quando: (a) le basi imponibili dei singoli tributi sono definite e misurabili in maniera analitica su tutto il territorio; (b) la normativa fiscale specifica le aliquote/detractions/esenzioni applicabili a ciascuna base imponibile. In tali circostanze, la metodologia di calcolo puntuale del gettito standard, riferito a uno o più tributi, coniuga l'esigenza di ricostituire l'entità delle risorse fiscali a disposizione degli enti locali con la necessità di separare le componenti strutturali del gettito da quelle che dipendono dalle scelte di politica fiscale, in altre parole dall'entità del loro sforzo fiscale.

³ Fino all'anno 2020 la tassa per l'occupazione di spazi e aree pubbliche (TOSAP) era alternativa al canone per l'occupazione di spazi e aree pubbliche (COSAP). Dall'anno 2021 TOSAP, COSAP, imposta sulla pubblicità e canone sulla pubblicità sono stati sostituiti dal canone unico patrimoniale.

⁴ Si evidenzia che il perimetro della capacità fiscale ricomprende l'imposta di soggiorno e il contributo di sbarco che in precedenza erano esclusi dalla stima.

⁵ Include il COSAP.

Per la stima della capacità fiscale 2023, il metodo *RTS* è stato applicato all'IMU e all'Addizionale comunale IRPEF, tenuto conto che per entrambi i tributi è possibile determinare analiticamente il gettito standard. Infatti, la normativa stabilisce aliquote legali e consente di definire con certezza un'aliquota standard; inoltre, esistono dati attendibili sulle basi imponibili, come sarà illustrato in dettaglio nei paragrafi che seguono.

Invece, per i tributi minori e per le entrate extra-tributarie, che concorrono alla stima della capacità fiscale residuale e per le quali le basi imponibili e le aliquote/tariffe non sono determinabili agevolmente, la determinazione della capacità fiscale è basata su stime econometriche (metodo *RFCA*).

3. Sintesi dei risultati dalle stime della capacità fiscale 2023

La stima della capacità fiscale 2023 per i Comuni delle Regioni a statuto ordinario, al netto della componente rifiuti, risulta pari a **18.987.588.525 euro**. La Tabella 5 ne riporta i dettagli:

Tabella 5: Capacità fiscale 2023 per i Comuni RSO

Tipologia di entrata	Gettito	Capacità fiscale	Sforzo fiscale
IMU*	13.799.944.585	11.930.515.501	1.869.429.084
di cui IMU ABP lusso	66.907.577	66.140.258	767.319
di cui IMU altri fabbricati (escluso D)	11.652.758.127	10.358.287.927	1.294.470.200
di cui IMU immobili D	934.307.680	503.717.434	430.590.246
di cui IMU terreni	381.093.623	312.451.537	68.642.086
di cui IMU aree fabbricabili	764.877.579	689.918.345	74.959.234
Add.le comunale IRPEF**	4.605.230.646	2.740.625.151	1.864.605.495
Capacità residuale	9.481.682.996	3.990.348.494	5.491.334.502
di cui proventi da mense	703.382.698	305.603.245	397.779.453
Totale	27.886.858.227	18.661.489.146	9.225.369.081
Tax gap IMU		326.099.379	
Totale CF senza rifiuti		18.987.588.525	

*Per l'IMU è indicato il gettito (fonte: deleghe di versamento F24) dell'anno 2019, inclusi i ritardati versamenti.

**Per l'add. com. IRPEF è indicata l'imposta dovuta per l'anno 2019 desunta dalle dichiarazioni IRPEF presentate nell'anno 2020.

Per ciascuna componente riportata nella Tabella 5, nei capitoli successivi viene illustrata nel dettaglio la procedura di stima della capacità fiscale. La valutazione del gettito standard delle varie componenti fa riferimento all'anagrafica dei Comuni delle RSO al 31 dicembre 2019 (6.567) enti considerato che sono stati utilizzati i dati relativi a tale annualità (2019). Nell'allegato finale la capacità fiscale è ricondotta all'anagrafica attuale di 6.565 Comuni nelle RSO.

Secondo quanto deliberato dalla CTFS nella seduta del 13 ottobre 2020, ai fini del riparto del fondo di solidarietà comunale, la componente rifiuti è esclusa sia dalla stima dei fabbisogni standard sia da quella della capacità fiscale. Pertanto, per il riparto del predetto fondo saranno utilizzati i coefficienti di riparto al netto della quota rifiuti.

Nell'Appendice si riportano specifiche distribuzioni su base territoriale e per fasce di popolazione relative alle varie componenti della capacità fiscale 2023.

4. Stima del gettito standard dell'IMU

Come già ricordato, per stimare il gettito ad aliquota di base dell'IMU, che rappresenta complessivamente il 63 per cento della capacità fiscale complessiva dei Comuni delle Regioni a statuto ordinario, è stato utilizzato il metodo RTS.

Gli ultimi due aggiornamenti a metodologia invariata della capacità fiscale dei Comuni delle Regioni a statuto ordinario hanno già evidenziato gli effetti conseguenti dalla nuova disciplina della tassazione immobiliare locale, di cui all'articolo 1, commi da 738 a 783, della legge n. 160/2019, con l'abolizione della TASI che risulta dunque "assorbita" dall'IMU.

Peraltro, la disciplina prevista dalla legge n. 160/2019 ha sostanzialmente confermato la normativa previgente, in particolare per ciò che concerne la determinazione della base imponibile e la disciplina relativa ad agevolazioni e riduzioni di imposta mentre l'aliquota di base prevista per ciascuna categoria di immobili è costituita dalla somma delle previgenti aliquote di base IMU e TASI.

Tabella 6: Aliquote di base IMU in vigore

Categoria Immobile	Aliquota di base fino al 2019		Aliquota di base in vigore
	IMU	TASI	IMU
Abitazione principale (A1, A8, A9)	0,40%	0,10%	0,50%
Fabbricati rurali ad uso strumentale	esente	0,10%	0,10%
Terreni agricoli	0,76%	esente	0,76%
Immobili ad uso produttivo (D) *	0,76%	0,10%	0,86%
Altri immobili diversi dall'abitazione principale e dalle categorie precedenti	0,76%	0,10%	0,86%

* Il gettito relativo all'aliquota del 7,6 per mille è attribuito allo Stato

Secondo la normativa vigente, per il calcolo dell'IMU standard si deve quindi considerare:

- un'aliquota di base del 8,6 per mille per il complesso di immobili diversi dall'abitazione principale (incluso aree fabbricabili), fatta eccezione per i terreni (ove imponibili) per i quali l'aliquota di base risulta pari al 7,6 per mille e per i fabbricati rurali (che costituiscono una categoria residuale);
- un'aliquota di base del 5 per mille con detrazione di 200 euro nei casi residuali in cui permane la tassazione della prima casa (abitazioni principali di lusso classificate nelle categorie catastali A1, A8 e A9);

- per i fabbricati ad uso produttivo, classificati nella categoria catastale D, l'aliquota di base risulta pari sempre all'8,6 per mille ma solo la quota di gettito pari all'un per mille è di spettanza dei Comuni mentre la restante parte costituisce oggetto della riserva erariale IMU.

In linea con le precedenti stime, la valutazione della capacità fiscale IMU si basa su una procedura di "standardizzazione" del gettito che nel caso specifico fa riferimento all'anno 2019⁶.

In particolare, due applicazioni concrete del metodo RTS sono in linea di principio possibili: la prima consiste nell'applicare l'aliquota standard alle basi imponibili desumibili direttamente dai dati dell'archivio catastale (criterio RTS del gettito "teorico" standard); la seconda consiste in una procedura di standardizzazione del gettito effettivamente riscosso dai Comuni (criterio RTS del gettito "effettivo" standard)⁷.

In considerazione degli errori/omissioni che potrebbero derivare dall'applicazione del primo metodo, ai fini della stima si è scelto il secondo. Gli errori potenziali sono legati, per un verso, ad alcune incoerenze nei casi in cui il gettito venga derivato dalle basi catastali, per effetto di alcune imprecisioni dei dati riportati negli archivi del catasto; per altro verso, si possono commettere errori statistici quando, in assenza di informazioni puntuali, si imputa con metodi statistici, la destinazione d'uso degli immobili distinguendo tra abitazioni principali e fabbricati diversi dalle abitazioni principali, a partire dalle informazioni desunte dalla banca dati immobiliare del Dipartimento delle Finanze che integra i dati sugli immobili presenti negli archivi catastali e i medesimi dati presenti nelle dichiarazioni dei redditi. Per superare eventuali incongruenze, si ritiene più opportuno utilizzare il metodo RTS basato sui dati del gettito effettivamente riscosso.

Il criterio RTS basato sul gettito riscosso rischia in ogni caso di generare effetti distorsivi nel caso in cui la sua applicazione favorisca i Comuni con più alta evasione fiscale e, viceversa, penalizzi i Comuni con minore evasione fiscale. Infatti, in presenza di uno "sforzo" di contrasto all'evasione più debole, la capacità fiscale risulterebbe inferiore, generando l'attribuzione di maggiori risorse a seguito dell'applicazione dei meccanismi perequativi.

Risulta, quindi, necessario tener conto del c.d. *tax gap* per l'IMU, definito come la differenza tra il gettito teorico e il gettito effettivo, entrambi valutati secondo l'aliquota di base. Si utilizza, quindi, un approccio misto che tiene conto del gettito effettivo ma lo corregge con il *tax gap*, e che si articola in due *step* successivi: i) calcolo del gettito IMU ad aliquota di base, ottenuti attraverso la procedura di standardizzazione del gettito effettivo; ii) calcolo del *tax gap*, di cui una parte viene riconosciuta come capacità fiscale.

Di seguito vengono illustrate le specifiche modalità di determinazione della capacità fiscale IMU per le diverse tipologie di immobili. Nel complesso la capacità fiscale IMU per i Comuni

⁶ Il precedente aggiornamento metodologico della capacità fiscale, effettuato nel 2017, ha considerato la standardizzazione del gettito 2015.

⁷ Il primo criterio determina la capacità fiscale in modo eguale al gettito teorico valutato ad aliquota di base; il secondo criterio determina la capacità fiscale in maniera pari al gettito effettivo valutato ad aliquota di base.

delle RSO è stimata in **11.930.515.501 euro**, sostanzialmente in linea con quella risultante dall'aggiornamento dello scorso anno a metodologia invariata⁸.

4.1 Stima del gettito standard IMU per le abitazioni principali di lusso

Ai fini della stima della capacità fiscale IMU per le abitazioni principali di lusso si utilizzano sia le informazioni derivanti dalla banca dati immobiliare integrata (archivi catastali e dichiarazioni dei redditi), sia i dati del gettito riscosso⁹. La normativa fiscale prevede una aliquota di base del 5 per mille e una detrazione di 200 euro. La presenza delle detrazioni non consente una procedura di "standardizzazione" applicata al gettito riscosso dai Comuni basata sulla semplice inversione dell'aliquota deliberata dagli enti.

Il gettito IMU è stato standardizzato utilizzando la metodologia di seguito descritta: i) per i Comuni che hanno deliberato aliquota e detrazione pari a quelle di base (Comuni senza sforzo fiscale) è stato considerato il gettito effettivamente riscosso; ii) per i Comuni che hanno variato l'aliquota e/o la detrazione il gettito standard è stato stimato integrando i dati di gettito con la stima del gettito teorico effettuata con il modello di micro-simulazione del Dipartimento delle Finanze¹⁰.

Per i casi marginali in cui le stime ottenute mediante il modello di micro-simulazione risultavano incoerenti con i dati del gettito (per esempio nel caso in cui non risultano abitazioni principali di lusso nella banca dati immobiliare integrata a fronte di un gettito IMU positivo per queste fattispecie), il gettito riscosso è stato standardizzato attraverso un coefficiente calcolato per gli altri Comuni, ordinati per fascia di sforzo fiscale esercitato.

Sulla base di tale procedura, il gettito IMU standard per le sole abitazioni principali di lusso nei Comuni delle Regioni a statuto ordinario è stimato in **66.140.258 euro**.

4.2 Stima del gettito standard IMU per i fabbricati diversi dall'abitazione principale

Per standardizzare l'IMU dei fabbricati diversi dall'abitazione principale (e dai fabbricati produttivi di categoria D) per ciascun Comune sono stati acquisiti i seguenti dati:

- Gettito effettivo dell'anno 2019 (inclusi i ritardati versamenti)¹¹;

⁸ La stima del gettito standard IMU nella capacità fiscale approvata lo scorso anno e utilizzata per il riparto del Fondo di solidarietà comunale dell'anno 2022 ammontava a 11.965.977.828 euro. Con l'aggiornamento in esame essa si riduce di 35 milioni (pari allo 0,3%).

⁹ Si considerano solo i versamenti effettuati da persone fisiche.

¹⁰ Con l'ausilio del modello di micro-simulazione del Dipartimento delle Finanze si calcola la differenza tra gettito ad aliquota e detrazione deliberate e gettito ad aliquota e detrazione di base. Tale differenza rappresenta lo sforzo fiscale deliberato dal comune calcolato su base catastale; lo stesso importo viene sottratto al gettito effettivo in proporzione al rapporto tra gettito effettivo ad aliquota deliberata e gettito teorico ad aliquota deliberata (al fine di rendere omogeneo lo sforzo fiscale "teorico" calcolato col modello con il gettito effettivo).

¹¹ Occorre precisare che il gettito risultante dai versamenti effettuati con modello F24 è stato "integrato" con le rettifiche relative agli errati versamenti Comunicati dagli stessi Comuni sul Portale del Federalismo fiscale secondo quanto previsto dal DM 24 febbraio 2016, e disponibili alla data della stima.

- Base dati catastale di riferimento per ciascun Comune delle Regioni a statuto ordinario;
- Aliquote IMU deliberate da ciascun Comune in relazione alle varie tipologie di fabbricati diversi dall'abitazione principale¹²;
- Esenzioni/agevolazioni/modifiche di aliquote deliberate da ciascun Comune (cd "regimi speciali") e classificazione in tre categorie: i) "Regimi speciali assenti" (nei casi in cui il comune non abbia deliberato esenzioni/agevolazioni/modifiche di aliquote), ii) "Regimi speciali leggeri" (nei casi in cui il comune abbia deliberato esenzioni/agevolazioni/modifiche di aliquote con impatto contenuto sul gettito riscosso), iii) "Regimi speciali pesanti" (nei casi in cui il comune abbia deliberato esenzioni/agevolazioni/modifiche di aliquote con impatto significativo sul gettito riscosso)¹³.

Per minimizzare le possibili distorsioni derivanti dall'applicazione di un unico schema di standardizzazione, la procedura utilizzata individua e confronta quattro diversi criteri, di seguito descritti:

- a) **Gettito (G)**: il gettito effettivo viene moltiplicato per il rapporto tra l'aliquota di base e l'aliquota ordinaria deliberata da ciascun Comune.
- b) **Catasto (C)**: per ciascun Comune, si stimano a partire dalle informazioni desunte dagli archivi catastali sia il gettito ad aliquota/e deliberata/e sia il gettito ad aliquota di base, tenendo opportunamente conto della pluralità di aliquote approvate dagli enti. Successivamente, si definisce il "coefficiente di standardizzazione" del gettito come il rapporto tra queste due grandezze; infine, il gettito effettivo è moltiplicato per il coefficiente di standardizzazione.
- c) **Acconto (A)**: i versamenti in acconto relativi all'anno 2019 sono stati effettuati sulla base delle aliquote deliberate l'anno precedente; il gettito standard viene stimato sulla base della proiezione su base annua di tali versamenti. In particolare, si calcola un opportuno coefficiente di standardizzazione dato dal rapporto tra il gettito standard calcolato con i dati relativi all'anno 2018 e il gettito effettivo; successivamente si moltiplica il gettito versato in acconto e proiettato su base annua per il predetto coefficiente di standardizzazione.
- d) **Benchmark (B)**: si considera il precedente valore dell'IMU standard relativo agli altri fabbricati (utilizzato nel riparto del Fondo di solidarietà comunale per l'anno 2022), rivalutato all'anno 2019 tenendo conto delle eventuali variazioni catastali intervenute per ciascun Comune. Si tratta della medesima procedura utilizzata per l'aggiornamento della capacità fiscale a metodologia invariata.

Il calcolo per ciascun Comune dei quattro criteri sopra indicati è propedeutico alla definizione di un ordine di preferenza.

Preliminare alla scelta del criterio di standardizzazione è una procedura di controllo funzionale a individuare eventuali variazioni anomale del gettito effettivo. In particolare, la

¹² Dati acquisiti da ANCI-IFEL. Si evidenzia che ciascun comune può deliberare solo l'aliquota ordinaria che si applica su tutti gli immobili diversi dalla prima casa ovvero più aliquote differenziate per le varie categorie di fabbricati (ad esempio, abitazioni a disposizione, abitazioni locate, negozi, uffici, etc.).

¹³ Dati acquisiti da ANCI-IFEL.

procedura prevede l'applicazione del criterio Benchmark (B) per i Comuni che mostrano una variazione del gettito effettivo dell'anno 2019 superiore al 20% dei gettiti dei due anni precedenti (2017 e 2018), a condizione che:

- la variazione non sia giustificata da una modifica delle aliquote di eguale ampiezza;
- il gettito 2019 standardizzato differisca dal gettito teorico ricostruito a partire dalle basi imponibili catastali catasto di oltre il 67%.

All'esito della suddetta procedura, è stato attribuito il criterio Benchmark a 6 enti che vengono esclusi dalle elaborazioni successive. Per effettuare la scelta dell'algoritmo da applicare ai restanti enti, viene definito un ordine di preferenza tra i criteri come di seguito descritto:

- nel caso dei "regimi speciali assenti" il criterio G è da preferirsi al criterio A, che a sua volta è da preferirsi al criterio B: $G > A > B$. In caso di regimi speciali assenti, il criterio C non è rilevante perché coincide di fatto con il criterio G;
- nel caso dei "regimi speciali leggeri", l'ordine di preferenza è: $C > G > A$. Il criterio B non è rilevante perché è quello più coerente con il criterio A, già incluso nell'algoritmo di scelta;
- infine, nel caso dei "regimi speciali pesanti", l'ordine di preferenza è: $C > A > B$. Non viene preso in considerazione il criterio G perché è quello meno adeguato a catturare gli effetti della pluralità delle aliquote del Comune, tenuto conto che per costruzione viene determinato a partire solo dall'aliquota ordinaria deliberata.

La coerenza tra i criteri è verificata in relazione a specifiche "soglie" pari rispettivamente al 3%, al 5% e al 10%. Per esempio, si reputa che due criteri siano coerenti al 3% (ovvero al 5% e 10%) quando si riscontra una differenza tra i valori standard che derivano dalla loro applicazione inferiore al 3 per cento (ovvero al 5% e 10%).

La scelta dei criteri di standardizzazione dipende, quindi, oltre che dai regimi speciali deliberati, anche dal livello di "coerenza" dei diversi criteri per ciascuna soglia individuata. In particolare, viene valutata dapprima la soglia del 3 per cento; nel caso in cui tutti i criteri risultano incoerenti tra loro con questa soglia, si passa a valutare la coerenza al 5 per cento e infine quella al 10 per cento.

Nel caso di risultati maggiormente divergenti tra i criteri esaminati (ad esempio se la divergenza tra i vettori è valutata in misura superiore al 10%) si applicano i seguenti criteri di scelta:

- nei regimi speciali assenti, se la coerenza tra il criterio G e i criteri alternativi A o B è superiore al 10% si sceglie G;
- nei regimi speciali leggeri, se la coerenza tra il criterio C e i criteri alternativi A o G è superiore al 10% si sceglie C;
- nei regimi speciali pesanti, se la coerenza tra il criterio C e i criteri alternativi A o B è superiore al 10% si sceglie C.

In caso di valori coerenti in misura inferiore al 10%, si applicano i criteri indicati nella tabella seguente che riassume l'intera procedura adottata.

Tabella 7: Schema sulle procedure di scelta tra i criteri di standardizzazione

Regimi speciali assenti <i>G > A > B</i>		Regimi speciali leggeri <i>C > G > A</i>		Regimi speciali pesanti <i>C > A > B</i>	
Il criterio scelto è quello del Benchmark (B) per i Comuni che mostrano una variazione del gettito effettivo dell'anno 2019 superiore al 20% dei gettiti dei due anni precedenti (2017 e 2018), a condizione che: <ul style="list-style-type: none"> • la variazione non sia giustificata da una modifica delle aliquote di eguale ampiezza; • il gettito 2019 standardizzato differisca dal gettito teorico ricostruito a partire dalle basi imponibili catastali catasto di oltre il 67%. 					
Coerenza > 10% tra G nei confronti di A o B		Coerenza > 10% tra C nei confronti di G o A		Coerenza > 10% tra C nei confronti di A o B	
G		C		C	
Coerenza <= 10% tra G nei confronti di A e B		Coerenza <= 10% tra C nei confronti di A e B			
Si valuta con step successivi la coerenza tra criteri con soglie del 3%, 5% e 10%					
<i>Criteri</i>	<i>Criterio selezionato</i>	<i>Criteri</i>	<i>Criterio selezionato</i>	<i>Criteri</i>	<i>Criterio selezionato</i>
G A B	G	C G A	C	C A B	C
G A e G B	G	C G e C A	C	C B e C A	C
G A e A B	A	G A e C G	G	A B e C A	A
G B e A B	B	G A e C A	A	A B e C B	B
G A	G	C G	C	C A	C
G B	G	C A	C	C B	C
A B	A	G A	G	A B	A
Nessuna coerenza	Incoerenti in relazione alla soglia considerata – si passa alla soglia successiva	Nessuna coerenza	Incoerenti in relazione alla considerata – si passa alla soglia successiva	Nessuna coerenza	Incoerenti in relazione alla considerata – si passa alla soglia successiva

All'esito di tale procedura, sono stati infine analizzati i casi di maggiore scostamento rispetto alle precedenti standardizzazioni e i casi di maggiore incremento percentuale del gettito riscosso procedendo a rettifiche puntuali qualora siano stati individuati errori di versamento.

Sono state indagate inoltre le cause di significative variazioni del gettito riscosso che si riflettono in variazioni del gettito standard. In assenza di una spiegazione plausibile che giustifichi questo scostamento (riconducibile ad esempio a una variazione di base imponibile catastale oppure a una variazione del numero di soggetti versanti), il gettito standard è stato

prudenzialmente definito in termini di media tra il criterio di scelta derivante dalla procedura sopra descritta e il valore Benchmark.

Come si osserva dalla Tabella 8, il criterio C è applicato in oltre il 65% per cento dei casi mentre il criterio A nel 16% dei casi. Gli altri criteri sono residuali e, in particolare, se non vi sono regimi speciali, il criterio G coincide di fatto con il criterio C e il criterio B viene selezionato solo per il 6% dei Comuni.

Tabella 8: Ripartizione dei Comuni sulla base dei criteri di scelta individuati

Criterio di scelta	Regime speciali assenti	Regime speciali leggeri	Regime speciali pesanti	Totale Comuni
Acconto	263	12	775	1.050
Benchmark	75	79	217	371
Catasto	-	2.811	1.444	4.255
Gettito	496	93	-	589
Media tra il criterio di scelta e il Benchmark	34	198	70	302
Totale Comuni	868	3.193	2.506	6.567

Nel complesso il gettito IMU ad aliquota di base per i fabbricati diversi dalle abitazioni principali e dai fabbricati D, relativo ai soli Comuni delle Regioni a statuto ordinario, è stimato in **10.358.287.927 euro**.

4.2.1 Stima del gettito standard IMU per gli immobili D

Il gettito IMU ad aliquota di base (quota Comune) è integrato con la quota del gettito relativo ai fabbricati produttivi di categoria D, valutato ad aliquota dell'un per mille.

A tal fine si considera la quota di gettito attribuito allo Stato per l'anno 2019 con aliquota fissa del 7,6 per mille, tenuto conto della riserva erariale prevista dall'articolo 1, comma 753, della legge n. 160/2019. Il gettito IMU sui fabbricati D¹⁴ viene standardizzato dividendo l'importo di ciascun comune per 7,6.

Per i fabbricati rurali strumentali (categoria D10), esclusi dalla riserva erariale, la stima del gettito standard è effettuata a partire dalle basi imponibili desunte dagli archivi catastali.

Una specifica procedura di controllo è stata effettuata nei casi di maggiore scostamento del gettito IMU D (quota Stato) procedendo, nei casi di errori di versamento¹⁵ effettuati dai contribuenti, a rettifiche puntuali del gettito da standardizzare. Se invece non si riscontrano

¹⁴ Il riferimento al gettito quota Stato è dovuto a due ordini di fattori: *i*) il gettito IMU versato allo Stato è ad aliquota costante del 7,6 per mille; *ii*) il gettito IMU D quota comune risulta essere presente solo nei Comuni che hanno deliberato la maggiorazione di aliquota prevista.

¹⁵ Ad esempio, nei casi in cui l'incremento di gettito riscontrato è imputabile a soggetti che non hanno in catasto fabbricati di categoria D nel Comune interessato.

errori di versamento e la variazione di gettito non è imputabile a una pari variazione della base imponibile catastale, viene confermato come valore standard quello derivante dalla precedente standardizzazione¹⁶.

Per effetto della procedura sopra indicata il gettito IMU D valutato ad aliquota dell'un per mille risulta pari a **503.717.434 euro**.

4.3 Stima del gettito standard IMU per i terreni

Secondo quanto previsto dall'articolo 1, comma 758, della legge n. 160/2019 risultano esenti ai fini IMU i terreni di seguito indicati:

- posseduti e condotti dai coltivatori diretti e dagli imprenditori agricoli professionali di cui all'articolo 1 del decreto legislativo n. 99/2004, iscritti alla previdenza agricola, comprese le società agricole, **indipendentemente dalla loro ubicazione**;
- ubicati nei Comuni delle isole minori;
- a immutabile destinazione agrosilvo-pastorale a proprietà collettiva indivisibile e inusufruttabile;
- ricadenti in aree montane o di collina delimitate sulla base dei criteri individuati dalla circolare del Ministero delle finanze n. 9/1993.

Ai fini della stima in esame sono stati quindi considerati i soli Comuni per i quali i terreni sono imponibili ai fini IMU nei casi in cui non ricadano nelle esenzioni di carattere soggettivo sopra indicate.

In particolare, la stima del gettito standard è stata effettuata moltiplicando, per ciascun Comune, il gettito effettivo relativo all'anno 2019 per il rapporto tra aliquota di base (7,6 per mille) e aliquota deliberata dall'ente (per i soli soggetti non esenti)¹⁷.

Nel complesso, per i soli Comuni delle Regioni a statuto ordinario, si stima un gettito standard per la sola quota di IMU sui terreni pari a **312.451.537 euro**.

4.4 Stima del gettito standard IMU per le aree fabbricabili

Il gettito IMU standard delle sole aree fabbricabili è stato stimato sulla base del gettito effettivo 2019 di ciascun Comune, moltiplicato per il rapporto tra l'aliquota di base e l'aliquota applicabile, deliberata da ciascun ente¹⁸.

Nel complesso il gettito standard IMU per le sole aree fabbricabili risulta di **689.918.345 euro**.

¹⁶ Nei casi marginali in cui il gettito IMU relativo ai fabbricati D 2019 registra una variazione significativa rispetto ai valori stimati per gli anni scorsi che risultano però sostanzialmente coerenti tra loro, si è ritenuto opportuno assumere il valore massimo tra il gettito della precedente standardizzazione e il valore standard calcolato sulla base dei gettiti IMU D 2020 e 2021.

¹⁷ Anche per la componente IMU dei terreni è stato effettuato un controllo funzionale a individuare versamenti anomali o errati che sono stati sterilizzati.

¹⁸ Nei Comuni per i quali il valore del gettito del 2019 risulta significativamente più elevato sia rispetto a quello dell'anno precedente (2018) sia a quello dell'anno successivo (2020), la capacità fiscale è stimata pari al valore massimo tra il gettito 2018 e il gettito 2020 opportunamente standardizzati. Invece, nei casi in cui il gettito

5. Stima del *tax gap* IMU

Il *tax gap* delle imposte immobiliari è pari alla differenza tra il gettito teorico e il gettito effettivo, entrambi valutati ad aliquota di base. Il gettito teorico ad aliquota di base è calcolato a partire dalla banca dati catastale mentre il gettito effettivo ad aliquota di base è determinato nel modo illustrato nei paragrafi precedenti.

La stima del *tax gap* IMU prende in considerazione solo il gettito degli altri immobili diversi dalle abitazioni principali, dalle aree fabbricabili e dai terreni¹⁹.

Per il calcolo del *tax gap* IMU sono stati, inoltre, introdotti i seguenti correttivi:

- per gli immobili ad uso abitativo di proprietà di persone fisiche che non risultano identificate da un codice fiscale (ovvero nei casi in cui non è stato possibile integrare puntualmente – attraverso il codice fiscale - le informazioni presenti negli archivi catastali con quelle presenti nelle dichiarazioni riferite alla destinazione d'uso degli immobili), si ripartisce la relativa base imponibile tra quella delle abitazioni principali (esenti) e quella di altre abitazioni in misura proporzionale alla ripartizione delle abitazioni per le quali è stato invece possibile determinare puntualmente la destinazione d'uso mediante l'incrocio tra dati catastali e dati dichiarativi del medesimo comune;
- per i Comuni interessati da variazioni circoscrizionali che non risultano negli archivi catastali, il gettito teorico ad aliquota di base, imputabile a uno solo degli enti, è ripartito tra i Comuni coinvolti con una rettifica *ad hoc*. Dopo aver effettuato questa correzione preliminare, è stato adottato il criterio generale di stima del *tax gap*;
- per i Comuni con *tax gap* superiore al 30 per cento del gettito teorico, mediante un riproporzionamento il limite è stato definito al massimo al 40 per cento, per sterilizzare eventuali valori anomali dovuti a imprecisioni catastali. Nei Comuni interessati da recenti eventi sismici il *tax gap* è stato posto pari a zero.

Ai fini della capacità fiscale, il *tax gap* è prudenzialmente limitato al 10 per cento e risulta pari a **326.099.379 euro**.

6. Stima dell'Addizionale comunale Irpef standard

Il gettito dell'addizionale comunale è standardizzato applicando l'aliquota dello 0,4% alla base imponibile desumibile dalle dichiarazioni dei redditi IRPEF ("Reddito imponibile addizionale - ammontare in euro"). I dati sono aggiornati alle dichiarazioni dei redditi presentate nell'anno 2020 e relative all'anno d'imposta 2019.

Nell'aggiornamento della base imponibile di riferimento all'anno d'imposta 2019 sono stati corretti i casi di 25 enti che presentavano scostamenti significativi rispetto all'annualità

risulti in continua diminuzione si è posta la capacità fiscale pari a quella derivante dalla precedente procedura di standardizzazione.

¹⁹ Infatti, il gettito IMU sulle abitazioni principali di lusso è trascurabile. Il gettito IMU delle aree fabbricabili e dei terreni risulta non omogeneo tra i dati del catasto e quelli di versamento.

precedente (la correzione è stata applicata nei casi in cui l'eventuale differenza positiva non appariva strutturale²⁰).

Nel complesso, per i soli Comuni delle Regioni a statuto ordinario, la stima del gettito standard dell'addizionale comunale è pari a **2.740.625.151 euro**, con un incremento di 17,6 milioni di euro rispetto alla stima dell'anno precedente, e a un aumento percentuale dello 0,6%.

7. Stima della capacità fiscale residuale

La capacità fiscale residuale (CFR) è la misura del gettito standard relativa alle entrate tributarie "minori" e ad alcune entrate extra-tributarie che costituiscono una forma di entrata tipica dei Comuni sulla base di criteri di rilievo territoriale.

Le entrate residuali considerate per la stima di un gettito standard sono:

1. Imposta di soggiorno (codice BDAP E1010141000)²¹;
2. Tassa occupazione spazi e aree pubbliche (codice BDAP E1010152000);
3. Imposta comunale sulla pubblicità e diritti sulle pubbliche affissioni (codice BDAP E1010153000);
4. Vendita di beni e servizi e proventi derivanti dalla gestione dei beni (codice BDAP E3010000000);
5. Proventi derivanti dall'attività di controllo e repressione delle irregolarità e degli illeciti (codice BDAP E3020000000);

Queste voci di entrata sono depurate delle seguenti entrate accertate:

1. Proventi da energia, acqua, gas e riscaldamento (codice BDAP E3010101004);
2. Tariffa smaltimento rifiuti solidi urbani (codice BDAP E3010201021);

²⁰ Per i Comuni che presentano un andamento anomalo del reddito imponibile dell'addizionale comunale nel triennio 2018-2020, è stata effettuata una correzione nella scelta del dato di gettito da standardizzare. Per l'identificazione dei casi di andamento anomalo del gettito sono stati impiegati tre criteri:

- variazione della base imponibile tra il 2019 e il 2018 e tra il 2020 e il 2019 almeno pari al 10% e corrispondente variazione del reddito imponibile tra il 2020 e il 2018 inferiore al 5%;
- variazione della base imponibile tra il 2019 e il 2018 e tra il 2020 e il 2019 almeno pari al 10% e corrispondente somma delle variazioni prima definite inferiore al 5% (variazioni devono compensarsi);
- variazione della base imponibile solo tra il 2019 e il 2018 almeno pari al 10% e corrispondente variazione del reddito imponibile tra il 2020 e il 2018 inferiore al 3%.

Considerando i tre criteri, si individuano 25 Comuni che presentano un andamento anomalo della base imponibile. Per tali Comuni, il gettito standardizzato non è espresso dal reddito imponibile addizionale per l'anno 2019: infatti, per gli enti che presentano un picco in rialzo, si utilizza il valore massimo tra la base imponibile dell'anno 2018 e quella dell'anno 2020; mentre, per gli enti con un picco in ribasso, si impiega come base imponibile il valore minimo tra il reddito imponibile dell'anno 2018 e quello dell'anno 2020.

²¹ Per il comune di Roma che ha istituito il contributo di soggiorno (ex. articolo 14, comma 16 – lett. e, del D.L. n. 78/2010) e per i Comuni che hanno sede giuridica nelle isole minori, ovvero gli enti nel cui territorio insistono isole minori, che hanno facoltà di istituire il contributo di sbarco in alternativa all'imposta di soggiorno è stato recuperato il dato dalla voce del livello 4 BDAP "Altre imposte, tasse e proventi assimilati n.a.c." (codice BDAP E1010199000).

3. Proventi da attività di monitoraggio e controllo ambientale (codice BDAP E3010201036);
4. Proventi per lo smaltimento dei rifiuti tossico-nocivi e di altri materiali (codice BDAP E3010201041);
5. Proventi per traffico e trasporto passeggeri e utenti (codice BDAP E3010201043).

Per tutte queste entrate, ad esclusione della voce "Proventi da mensa" (codice BDAP E3010201008), le basi imponibili e le aliquote non risultano determinabili e pertanto si applica una metodologia di tipo econometrico (RFCA).

In particolare, il metodo RFCA consente di determinare, attraverso i coefficienti di regressione, i pesi di quei fattori che influenzano tali entrate. Nella definizione della capacità fiscale, l'impatto delle variabili relative alle preferenze locali e allo sforzo fiscale è però neutralizzato, tenendo conto della componente stocastica. Ai fini della stima della capacità fiscale residuale 2023, l'applicazione del metodo RFCA viene illustrata nel dettaglio nell'**Appendice A** della presente Nota metodologica.

La capacità fiscale residuale di ogni ente è stata stimata, utilizzando un nuovo panel di dati relativo agli anni dal 2016 al 2019, sulla base del seguente modello che assume che tutti i Comuni esercitino uno sforzo fiscale pari alla mediana nazionale:

$$\text{Capacità fiscale residuale in euro per abitante} = 61,21 + 0,268\% \times (\text{scostamento dalla mediana nazionale del reddito mediano disponibile}) + 0,824\% \times (\text{scostamento dalla media nazionale del reddito disponibile medio della fascia di popolazione/area geografica di riferimento}) + 0,890\% \times (\text{scostamento dalla mediana nazionale del valore medio complessivo degli immobili OMI al mq in stato normale}) + 9,69 \times (\text{pendolari entranti per abitante}) + 73,07 \times (\text{presenze turistiche, media giornaliera per abitante}).$$

La principale novità metodologica proposta dall'attuale modello rispetto a quello precedente risiede nella definizione della variabile reddituale. Nella precedente stima la variabile impiegata come *proxy* della ricchezza degli enti era il reddito complessivo soggetto a tassazione IRPEF (al netto del reddito da fabbricati). In particolare, il reddito era introdotto nel modello con due variabili distinte: reddito complessivo mediano del Comune e come reddito complessivo pro capite medio della classe di Comuni aggregati sulla dimensione demografica.

Tenuto conto dell'obiettivo di catturare la ricchezza del territorio, è stata modificata la definizione della variabile reddituale: nella stima attuale viene impiegato il "reddito disponibile" definito in termini di differenza tra il reddito complessivo soggetto a tassazione IRPEF e l'imposta IRPEF, nella quale confluiscono esclusivamente i versamenti dell'IRPEF erariale e non quelli dell'addizionale regionale e comunale in modo da sterilizzare eventuali scelte di politica fiscale dei singoli enti (aumento o riduzione dello sforzo fiscale).

Come nella stima precedente, la variabile reddituale è inserita nel modello sia in termini di "reddito disponibile" mediano sia di "reddito disponibile" pro capite medio della classe demografica di Comuni.

Un'ulteriore modifica ha interessato la definizione della classe in relazione alla quale viene calcolata la media della variabile reddituale pro-capite. Nel precedente modello, a ogni Comune veniva attribuito il reddito pro capite medio calcolato con riferimento alla classe demografica di appartenenza. Per evitare di penalizzare i Comuni con maggiore scostamento tra il proprio reddito pro-capite e quello pro-capite di fascia, il precedente modello prevedeva un correttivo a valle della stima funzionale a "riavvicinare" il reddito della fascia a quello proprio del Comune.

Per eliminare il correttivo, nella nuova specificazione del modello i Comuni sono stati raggruppati in classi diverse rispetto al precedente modello: ciascuna classe è definita in base alla fascia di popolazione del Comune e alla sua posizione geografica (Nord-Ovest, Nord-Est, Centro, e Sud). A ciascun Comune viene attribuito il "reddito disponibile" pro-capite medio della classe di appartenenza. La modifica delle classi assicura una maggiore omogeneità all'interno dei gruppi e una maggiore coerenza tra il reddito pro capite proprio e quello della classe a cui il Comune appartiene.

A fronte di entrate residuali accertate per i Comuni delle RSO di circa 8.778 milioni di euro, la stima della capacità fiscale risulta di **3.464.891.015 euro**, che corrisponde al 39,5% delle entrate standardizzate.

Tra le voci di bilancio incluse nel perimetro delle entrate minori ma escluse dalla standardizzazione con il metodo RFCA rientrano i "Proventi da mense". Queste entrate, relative al servizio della mensa scolastica, rappresentano la compartecipazione al costo del servizio a domanda individuale da parte dell'utenza, ossia una tariffa che dovrebbe essere esclusa dalla stima della capacità fiscale.

Tuttavia, la circostanza che i servizi individuali, finanziati anche da una tariffa, sono considerati nei fabbisogni standard, richiede di assicurare un adeguato bilanciamento di tale fabbisogno dal lato della capacità fiscale al fine di evitare effetti distorsivi sul riparto del Fondo di solidarietà comunale. Si ricorda che nel caso della copertura del costo del servizio integralmente con la tariffa (come accade, ad esempio, per il servizio smaltimento rifiuti), ai fini della perequazione nel FSC, non vengono considerati i rispettivi fabbisogni nonché il gettito relativo al servizio.

Poiché il servizio della mensa scolastica non è omogeneo tra i Comuni e il metodo della standardizzazione, a differenza dalle altre entrate residuali, deve tener conto della metodologia dei fabbisogni standard, il gettito standard è stato determinato con procedura autonoma rispetto alle altre entrate residuali. Il procedimento è illustrato nel dettaglio nell'**Appendice B** della presente Nota.

A fronte di 703.382.698 euro di proventi da mensa, il relativo gettito standard è stimato in **305.603.245 euro**, corrispondente al 43% delle entrate da mense.

Considerando congiuntamente i proventi da mensa e le altre entrate minori, la capacità fiscale residuale è di **3.770.494.260 euro** con una riduzione di 328 milioni di euro (-8%) rispetto alla stima dell'ultimo aggiornamento effettuato nel 2021 (capacità fiscale impiegata per il riparto del FSC 2022).

La nuova specificazione del modello interviene cinque anni dopo l'ultimo aggiornamento metodologico con l'utilizzo di un nuovo panel di dati e modifiche nella definizione sia della variabile dipendente che di alcune variabili esplicative.

Si ritiene, quindi, prudentiale delineare una regola di transizione con una applicazione graduale della nuova stima della capacità fiscale residuale; in particolare, nella presente stima la capacità fiscale residuale di ciascun ente è determinata come media ponderata tra il valore risultante dalla nuova specificazione del modello (al 33%) e il valore precedente (67%). Assumendo un progressivo incremento della percentuale di applicazione dei risultati del nuovo modello di stima, il regime transitorio si esaurirebbe in tre anni consentendo già dal terzo anno la piena applicazione della nuova specificazione del modello.

Il percorso di transizione sopra definito sarebbe peraltro in linea con l'esigenza di mantenere invariata per i prossimi due anni la base dati di riferimento della stima della capacità fiscale, anche alla luce di alcuni aspetti critici legati all'utilizzo dei dati relativi agli anni 2020 e 2021 fortemente influenzati dagli effetti della crisi epidemiologica.

Per effetto dell'applicazione del regime transitorio la stima della capacità fiscale residuale (proventi da mensa e altre entrate minori) è rideterminata in **3.990.348.494 euro**.

La Figura 1 e la Figura 2 riportano i valori nella nuova capacità fiscale residuale per abitante. I valori comunali sono aggregati, rispettivamente, per fascia di popolazione e per Regione. Emerge, a fronte di una capacità fiscale media nazionale di 78,6 euro per abitante, un andamento crescente della capacità fiscale al crescere della dimensione dei Comuni (si passa da una capacità fiscale di 53,5 euro pro capite nei Comuni con meno di 500 abitanti a una capacità fiscale di 113,3 euro pro capite nei Comuni con più di 100.000 abitanti) e un andamento decrescente via via che ci si sposta dal Nord al Sud della penisola (se si esclude il Lazio dove Roma porta la capacità fiscale media della Regione ad un valore di 99,5 euro per abitante, si passa da una capacità fiscale media di 104,3 euro pro capite nei Comuni della Lombardia, a una capacità fiscale media di 24,1 euro pro capite nei Comuni della Calabria).

Figura 1: Distribuzione regionale della capacità fiscale residuale considerando lo sforzo fiscale normalizzato al 50° percentile della distribuzione nazionale (euro per abitante)

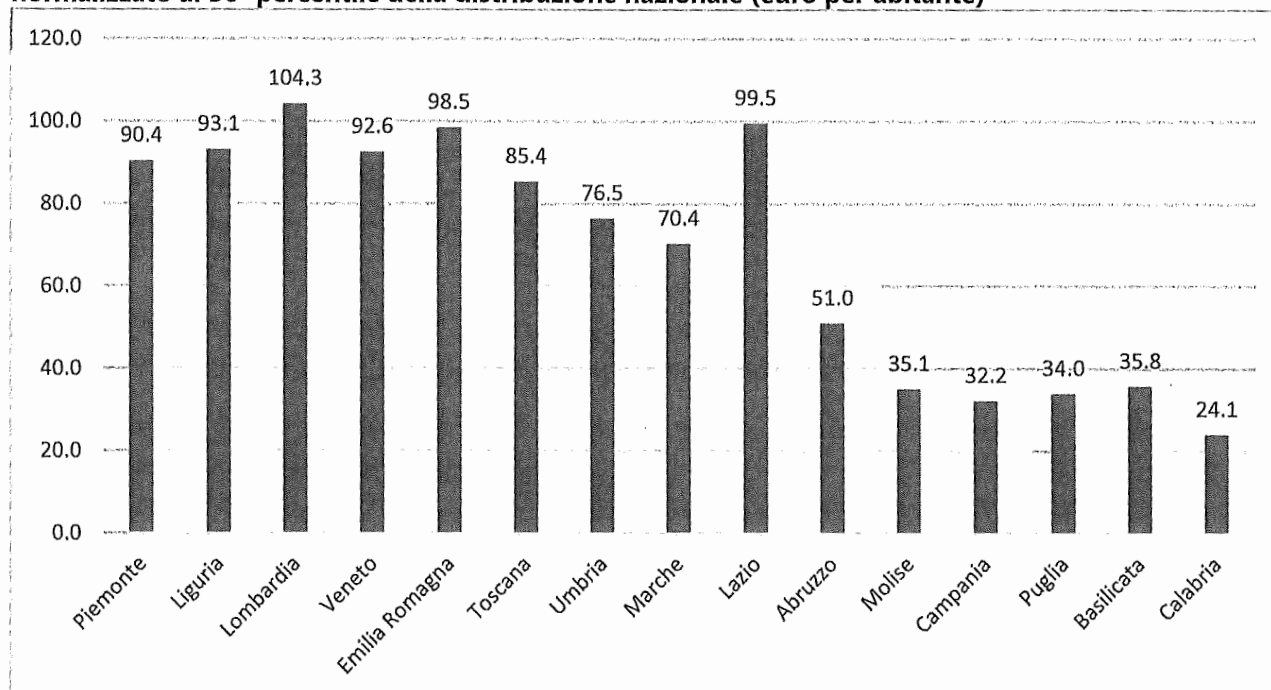
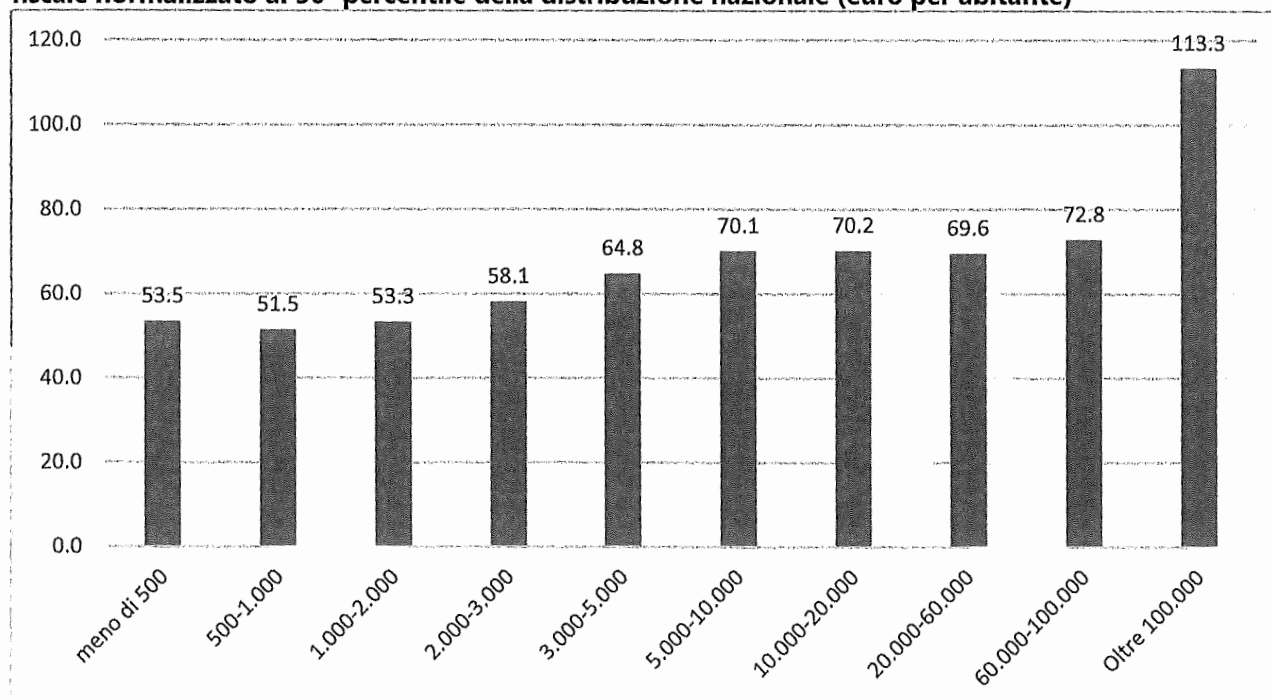


Figura 2: Distribuzione per fasce di popolazione della capacità fiscale residuale considerando lo sforzo fiscale normalizzato al 50° percentile della distribuzione nazionale (euro per abitante)



8. Capacità fiscale relativa al servizio di raccolta e smaltimento rifiuti

In merito alla stima della componente rifiuti, tenuto conto di quanto previsto dall'articolo 1, comma 449 – lett. c), della legge n. 232/2016, nella seduta del 13 ottobre 2020, ai fini del riparto del Fondo di solidarietà comunale la Commissione Tecnica per i fabbisogni standard ha approvato l'esclusione della componente rifiuti sia dai fabbisogni standard che dalla capacità fiscale. In tal senso, per il riparto del predetto fondo saranno utilizzati i coefficienti di riparto al netto della quota rifiuti.

In linea con le precedenti stime si procede comunque ad una valutazione del valore standard della componente rifiuti applicando la medesima metodologia utilizzata negli anni passati.

La capacità fiscale della componente rifiuti è stimata in misura tale da avere sulla capacità fiscale complessiva il medesimo peso che il fabbisogno del servizio smaltimento rifiuti ha sul totale dei fabbisogni (25,89%). La capacità fiscale relativa al servizio smaltimento rifiuti risulta quindi quantificata in complessivi **6.632.079.341 euro** e viene ripartita per ciascun ente sulla base dei coefficienti di riparto dei fabbisogni standard del servizio rifiuti.

Appendice A - La stima della capacità fiscale residuale

Per stimare la capacità fiscale delle entrate minori²² si utilizza il metodo *RFCA*.

In particolare, il metodo *RFCA* consiste nella stima di una equazione del livello delle entrate proprie degli enti locali, e consente di determinare, attraverso i coefficienti di regressione, i pesi di quei fattori che influenzano tali entrate. Una volta depurato questo gettito dalle preferenze locali e dallo sforzo fiscale, l'applicazione dei coefficienti restituirà una stima della capacità fiscale relativa alle entrate considerate.

La metodologia di stima è articolata in due step successivi: in una prima fase, è individuata l'equazione del livello ottimale delle entrate minori per abitante di ogni comune; nella seconda fase, è effettuata la valorizzazione dei valori attesi corrispondenti alle variabili utilizzate come proxy delle basi imponibili, ipotizzando un livello di sforzo fiscale uniforme.

Il modello panel utilizzato è il seguente:

$$Tit = \beta'0 + \beta'1 Rit + \beta'2 Sit + \beta'3 Nit + \beta'4 Ait + \beta'5 Xi + \eta t + \alpha i + \varepsilon it \quad (1)$$

dove:

- **i** corrisponde all'indice dell'ente, **t** è relativo agli anni del panel;
- **T** corrisponde al gettito pro-capite delle entrate tributarie ed extra-tributarie che rientrano nel perimetro delle entrate minori standardizzate;
- il vettore **R** comprende le misure del benessere locale che approssimano le basi imponibili di riferimento (variabili reddituali e immobiliari);
- il vettore **S** comprende le variabili relative alla misura dello sforzo fiscale ottenute attraverso la costruzione di due aliquote effettive relative rispettivamente alle entrate tributarie proprie residuali e alle entrate extra-tributarie oggetto di valutazione;
- il vettore **N** include il numero di pendolari entranti nel comune e le presenze turistiche registrate in modo da catturare la possibilità di attrarre base imponibile dai non residenti;
- il vettore **A** comprende l'insieme delle variabili di controllo;
- il vettore **X** comprende per ogni ente le medie temporali di tutte le variabili che variano nel corso degli anni;
- da ultimo ηt esprime le dummy relative agli anni del panel, αi cattura l'eterogeneità comunale non osservata;
- εit la componente stocastica.

Per misurare il valore dell'intercetta nel modo più accurato, si è stimato anche l'impatto sul gettito di quei regressori il cui valore non cambia nel tempo (variabili *time-invariant*) come ad esempio le caratteristiche geografiche degli enti. Il modello è stato quindi sviluppato mediante l'utilizzo dello stimatore *Feasible Generalised Least Squared* (F-GLS) includendo, tra i regressori, per ogni comune, le medie riferite al periodo considerato di tutte le variabili che

²² Ricordiamo che la definizione del perimetro delle entrate standardizzate con il metodo *RFCA* non include i proventi da mensa che sono standardizzati con procedura separata.

variano nel corso degli anni (vettore X_i) per tenere conto della potenziale correlazione tra le variabili esplicative e l'eterogeneità comunale non osservata²³. In questo modo per i coefficienti delle variabili che variano nel tempo lo stimatore F-GLS è identico a uno stimatore panel a effetti fissi (quando applicato a un panel bilanciato) in quanto le variabili del vettore X_i catturano la potenziale correlazione tra le variabili esplicative e l'eterogeneità comunale non osservata. Gli errori sono clusterizzati a livello di comune.

Nella fase di applicazione, i coefficienti stimati in (1) sono utilizzati per ottenere una misura delle entrate residuali di ogni comune utilizzando le variabili del gruppo R, S e N riferite all'anno 2019 (si neutralizza l'effetto delle variabili del gruppo A e degli effetti fissi α):

$$\text{Entrate residuali}_i = \widehat{\text{intercetta}} + \hat{\beta}'_1 R_i + \hat{\beta}'_2 S_i + \hat{\beta}'_3 N_i + \eta \quad (2)$$

Al fine di ottenere una misura della capacità fiscale occorre depurare il gettito stimato dallo sforzo fiscale: a tale scopo, oltre a neutralizzare l'effetto delle variabili di controllo, le variabili del gruppo S vengono valorizzate pari alla loro mediana nazionale.

Conseguentemente, la formula di calcolo della capacità fiscale è scritta come:

$$\begin{aligned} CFR_i &= (\widehat{\text{intercetta}} + \hat{\beta}'_1 R_{med} + \hat{\beta}'_2 S_{med} + \eta) + \hat{\beta}'_1 (R_i - R_{med}) + \hat{\beta}'_3 N_i = \\ &= \widehat{\text{intercetta}}_{med} + \hat{\beta}'_1 (R_i - R_{med}) + \hat{\beta}'_3 N_i \quad (3) \end{aligned}$$

dove: S_{med} corrisponde alla mediana nazionale delle variabili del gruppo S e R_{med} corrisponde alla mediana nazionale delle variabili del gruppo R.

In questa espressione della capacità fiscale, quindi, il coefficiente $\widehat{\text{intercetta}}_{med}$ corrisponde, al netto della capacità fiscale derivante dai non residenti, alla capacità fiscale del 2019 riferita a un ipotetico comune che esercita uno sforzo fiscale mediano e presenta le variabili relative alla proxy di base imponibile uguali alla mediana nazionale.

Per derivare la stima dell'equazione (3), nel modello (1) si sostituiscono i valori delle variabili del gruppo R e S con i rispettivi scarti dalla loro mediana nazionale. Poi la nuova intercetta e le variabili del gruppo R e N sono portate in applicazione moltiplicando il relativo coefficiente al valore delle variabili per ogni comune. Anche in applicazione, le variabili del gruppo R sono espresse come scarto dalla mediana nazionale, mentre le variabili del gruppo N sono considerate al loro valore originale.

Il dataset utilizzato è strutturato in forma panel e include in totale 26.268 osservazioni relative ai 6.567 Comuni attivi al 31 dicembre 2019 nelle Regioni a statuto ordinario per i quali è costruito un panel di quattro anni (dal 2016 al 2019)²⁴. La tabella A1 riporta le variabili impiegate e una loro sintetica descrizione.

²³ Mundlak, Y. (1978). "On the Pooling of Time Series and Cross Section Data". *Econometrica*, 46(1), 69–85.

²⁴ Il panel è costruito su un periodo più breve rispetto alle stime precedenti (nella stima del 2017 il panel era decennale 2006-2015) per superare i problemi di matching tra i due dataset impiegati per la costruzione della variabile dipendente. Infatti, fino al 2015 le entrate comunali potevano essere desunte dai Certificati consuntivi raccolti dal Ministero dell'Interno ma con l'entrata in vigore della contabilità armonizzata nel 2016, i dati delle entrate sono raccolti in un diverso database, la Banca dati delle Amministrazioni Pubbliche (BDAP). Nonostante gli sforzi effettuati non è stato possibile procedere ad una piena conciliazione delle due diverse banche dati e pertanto al fine di evitare salti nella variabile dipendente del modello, si ritiene di ridurre il panel ai 4 anni disponibili sull'unica base dati BDAP.

Tabella A1 – Descrizione delle variabili

Gruppo	Nome Variabile	Anno	Fonte	Formula di calcolo
T	Entrate tributarie minori e extra tributarie - euro nominale per abitante	2016-2019	BDAP	$(E1010141000 + E1010152000 + E1010153000 + E3010000000 + E3020000000) - (E3010101004 + E3010201021 + E3010201036 + E3010201041 + E3010201043 + E3010201008) / \text{Popolazione residente}$
R	Reddito disponibile mediano – euro nominale per abitante	2016-2019	Dipartimento delle Finanze	$(\text{Reddito complessivo IRPEF} - \text{IRPEF netta pagata}) / \text{Popolazione residente}$
R	Reddito disponibile medio per fascia di popolazione e per area geografica – euro nominale per abitante	2016-2019	Dipartimento delle Finanze	Media $([\text{Reddito complessivo IRPEF} - \text{IRPEF netta pagata}] / \text{Popolazione residente})$ per fascia di popolazione: (sotto 500), (500-1.000), (1.000-2.000), (2.000-3.000), (3.000-5.000), (5.000-10.000), (10.000-20.000), (20.000-60.000), (60.000-100.000), (100.000-500.000), (500-000-1.000.000), (oltre 1.000.000); e per area geografica (Nord-Ovest, Nord-Est; Centro, Sud)
R	Valore stimato di mercato (VSM) medio degli immobili - euro nominale al mq	2016-2019	Agenzia delle Entrate, Osservatorio del Mercato Immobiliare (OMI)	Media comunale per tipologia (residenziale, commerciale e produttiva) ponderata per la consistenza catastale complessiva in euro delle diverse tipologie per gli immobili in stato di conservazione normale
S	Pressione tributaria locale (tributi minori)	2016-2019	BDAP e Dipartimento delle Finanze	$(E1010141000 + E1010152000 + E1010153000) / \text{Reddito complessivo} * 100$
S	Pressione tariffaria locale (netto tariffe escluse)	2016-2019	BDAP e Dipartimento delle Finanze	$(E3010000000 + E3020000000) - (E3010101004 + E3010201021 + E3010201036 + E3010201041 + E3010201043 + E3010201008) / \text{Reddito complessivo} * 100$
N	Pendolari entranti	2011	ISTAT	Pendolari entranti nel comune / Popolazione residente
N	Presenze turistiche	2016-2019	ISTAT	$(\text{Presenze di clienti negli esercizi alberghieri e complementari} / 365) / \text{Popolazione residente}$
A	Lunghezza delle strade del comune per abitante	2009	ISTAT	Lunghezza delle strade in Km / popolazione residente
A	Incidenza spese correnti sul totale delle spese	2016-2019	BDAP	$(\text{Totale Spese Correnti [impegni]} / \text{Totale generale delle spese [impegni]}) * 100$
A	Incidenza prestiti sul totale delle entrate	2016-2019	BDAP	$(\text{Accensione Prestiti} / \text{Totale entrate comunali}) * 100$
A	Popolazione residente	2016-2019	ISTAT	Popolazione residente
A	Comune litoraneo	2015	ISTAT	1 = Comune Litoraneo; 0 = no
A	Zona altimetrica	2015	ISTAT	1 = Montagna interna; 2 = Montagna litoranea; 3 = Collina interna; 4 = Collina litoranea; 5 = Pianura
A	Superficie totale	2011	ISTAT	Superficie in Km ²
A	Grado montano	2015	ISTAT	1 = Comuni non montani, 2 = Comuni parzialmente montani, 3 = Comuni totalmente montani
A	Percentuale laureati	2016-2019	ISTAT	$(\text{Laureati} / \text{Popolazione residente}) * 100$
A	Percentuale disoccupati in cerca di lavoro rispetto alla popolazione attiva	2016-2019	ISTAT	$(\text{Popolazione in cerca di lavoro} / \text{Popolazione attiva}) * 100$
A	Quota di popolazione priva di banda larga da rete fissa o mobile	2013	ISTAT	Percentuale di popolazione esclusa dalla banda larga da rete fissa o mobile / Popolazione residente
A	Indice di compattezza delle aree urbane	2015	ISTAT	Indice di compattezza delle aree urbane
A	Indice di dispersione delle abitazioni	2011	ISTAT	Indice di dispersione delle abitazioni
A	Età media del patrimonio abitativo costruito dopo il 1962	2011	ISTAT	Età media del patrimonio abitativo costruito dopo il 1962

Prima di procedere con la stima dei coefficienti del modello sono state attivate procedure di *data cleaning*. Per la variabile dipendente e per ciascuna variabile del gruppo R sono state determinate le distribuzioni percentiliche e le statistiche descrittive in modo da individuare i Comuni con valori anomali (ovvero nei casi di la presenza di valori minori di 0, minori del 1° percentile, maggiori del 99° percentile²⁵ o mancanti per le sopra indicate variabili). Successivamente è stata generata una variabile dummy "outlier" che consente di identificare e quindi di "scartare", in fase di stima del modello, i Comuni che presentano valori anomali per le variabili oggetto di analisi. All'esito dell'analisi di coerenza statistica sulle variabili del raggruppamento delle entrate, delle basi imponibili e delle misure di sforzo fiscale, è stato selezionato un campione di 21.192 osservazioni corrispondente a un panel bilanciato di 5.298 Comuni. La distribuzione dei Comuni inclusi ed esclusi dal campione di regressione per regione e fascia di popolazione è riportato nelle Tabelle A2 e A3.

Tabella A2 – Distribuzione per Regione dei Comuni all'interno del campione di regressione

Regioni	Totale Comuni	Campione di regressione	Outlier	Comuni in regressione (%)	Popolazione in regressione (%)
Piemonte	1.181	927	254	78%	74%
Lombardia	1.507	1.295	212	86%	75%
Veneto	563	449	114	80%	65%
Liguria	234	123	111	53%	16%
Emilia Romagna	328	287	41	88%	78%
Toscana	273	206	67	75%	51%
Umbria	92	78	14	85%	95%
Marche	228	163	65	71%	82%
Lazio	378	302	76	80%	37%
Abruzzo	305	243	62	80%	87%
Molise	136	115	21	85%	89%
Campania	550	449	101	82%	64%
Puglia	257	233	24	91%	87%
Basilicata	131	124	7	95%	97%
Calabria	404	304	100	75%	80%
RSO	6.567	5.298	1.269	81%	67%

²⁵ In ragione della particolare forma della distribuzione della variabile "Valori OMI" che presenta una coda destra molto accentuata si è proceduto ad un'ulteriore pulizia del dataset escludendo dalla stima i Comuni per i quali tale variabile risulti superiore al 95esimo percentile della distribuzione. Inoltre, sono stati identificati come enti outlier, perciò esclusi dal panel di regressione, tre ulteriori Comuni con residui standardizzati eccessivamente elevati sulla regressione cross-section "Entrate minori per abitante – Valori OMI" per l'anno 2019.

Tabella A3 – Distribuzione per fascia di popolazione dei Comuni all'interno del campione di regressione

Fasce di popolazione	Totale Comuni	Campione di regressione	Outlier	Comuni in regressione (%)	Popolazione in regressione (%)
meno di 500	739	364	375	49%	57%
500-1.000	899	709	190	79%	79%
1.000-2.000	1.239	1.075	164	87%	87%
2.000-3.000	743	637	106	86%	86%
3.000-5.000	897	784	113	87%	88%
5.000-10.000	1.014	883	131	87%	87%
10.000-20.000	607	524	83	86%	86%
20.000-60.000	344	272	72	79%	78%
60.000-100.000	50	35	15	70%	69%
Oltre 100.000	35	15	20	43%	19%
RSO	6.567	5.298	1.269	81%	67%

Nelle Tabelle A4 e A5 sono riportati i coefficienti stimati della funzione della capacità fiscale descritta nell'equazione (3) considerando il 50° percentile della distribuzione dello sforzo fiscale normalizzato. La Figura A1 riporta la diagnostica relativa alla componente stocastica del modello base.

Tabella A4 – Stima dei coefficienti (fase di stima)

T	Entrate minori per abitante	Coefficient	Robust std. err.	z	P>z	95% conf. Interval	
	Intercetta	61,206	5,823	10,510	0,000	49,793	72,620
R	Reddito disponibile mediano	0,268%	0,001	3,380	0,001	0,001	0,004
R	Reddito disponibile medio di fascia geo-demo	0,824%	0,002	5,000	0,000	0,005	0,011
R	Valore OMI	0,890%	0,005	1,840	0,065	-0,001	0,018
N	Pendolari entranti	9,695	3,648	2,660	0,008	2,544	16,845
N	Presenze turistiche	73,063	32,297	2,260	0,024	9,763	136,363
S	Pressione tributaria	132,948	10,649	12,480	0,000	112,077	153,820
S	Pressione tariffaria	102,025	1,713	59,570	0,000	98,669	105,382
A	Popolazione	-0,004	0,001	-2,960	0,003	-0,007	-0,001
A	Laureati (%)	1,556	0,306	5,080	0,000	0,955	2,157
A	In cerca di occupazione (%)	-0,095	0,124	-0,760	0,445	-0,338	0,149
A	Digitale divide	0,005	0,017	0,290	0,768	-0,028	0,037
A	Superficie (Kmq)	0,054	0,011	4,890	0,000	0,032	0,076
A	Zona altimetrica	-0,586	0,416	-1,410	0,159	-1,400	0,229
A	Grado montano	-0,631	0,713	-0,890	0,376	-2,027	0,766
A	Comune litoraneo	-16,523	3,304	-5,000	0,000	-22,999	-10,046
A	Strade (Km)	61,150	20,186	3,030	0,002	21,586	100,713
A	Età abitazioni	0,802	0,119	6,760	0,000	0,570	1,035
A	Indice dispersione abitazioni	14,601	3,407	4,290	0,000	7,922	21,279
A	Indice compattezza urbana	-0,002	0,020	-0,100	0,923	-0,040	0,036
A	Incidenza spese correnti	-1,612	1,484	-1,090	0,277	-4,520	1,297
A	Incidenza prestiti su entrate	-11,800	4,706	-2,510	0,012	-21,023	-2,577
η	2016	-11,987	0,438	-27,380	0,000	-12,845	-11,129

η	2017	-7,242	0,398	-18,200	0,000	-8,022	-6,462
η	2018	-2,342	0,232	-10,100	0,000	-2,797	-1,888
Number of obs = 21.192 Number of groups = 5.298 R-squared: Within = 0,9079 Between = 0,9275 Overall = 0,9251							

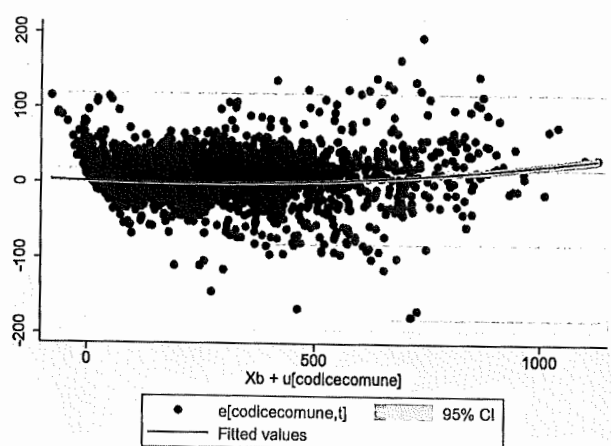
Tabella A5 – Stima dei coefficienti (Mundlak Approach)

Entrate minori per abitante	Modello base (Random effect stimatore FGLS + Mundlak Approach)		Modello di controllo (Fixed Effect stimatore Within-the-Group)	
Intercetta	61,21***	(5,823)	111,7***	(9,134)
Reddito disponibile mediano	0,00268***	(0,000793)	0,00268***	(0,000792)
Reddito disponibile medio di fascia geo-demo	0,00824***	(0,00165)	0,00824***	(0,00165)
Valore OMI	0,00890*	(0,00483)	0,00890*	(0,00483)
Pendolari entranti	9,695***	(3,648)		
Presenze turistiche	73,06**	(32,30)	73,06**	(32,28)
Pressione tributaria	132,9***	(10,65)	132,9***	(10,64)
Pressione tariffaria	102,0***	(1,713)	102,0***	(1,712)
Popolazione	-0,00401***	(0,00136)	-0,00401***	(0,00136)
Laureati (%)	1,556***	(0,306)	1,556***	(0,306)
In cerca di occupazione (%)	-0,0948	(0,124)	-0,0948	(0,124)
Superficie (Kmq)	0,0540***	(0,0111)		
Zona altimetrica	-0,586	(0,416)		
Grado montano	-0,631	(0,713)		
Comune litoraneo	-16,52***	(3,304)		
Strade (Km)	61,15***	(20,19)		
Digitale divide	0,00488	(0,0166)		
Età abitazioni	0,802***	(0,119)		
Indice dispersione abitazioni	14,60***	(3,407)		
Indice compattezza urbana	-0,00189	(0,0196)		
Incidenza spese correnti	-1,612	(1,484)	-1,612	(1,483)
Incidenza prestiti su entrate	-11,80**	(4,706)	-11,80**	(4,703)
2016	-11,99***	(0,438)	-11,99***	(0,438)
2017	-7,242***	(0,398)	-7,242***	(0,398)
2018	-2,342***	(0,232)	-2,342***	(0,232)
Observations	21.192		21.192	
R-squared			0,908	
Number of codicecomune	5.298		5.298	

Robust standard errors in parenthesis

*** p<0,01 ** p<0,05 * p<0,1

Figura A1 – Distribuzione dell'errore rispetto ai valori attesi



Le Tabelle A6 e A7 mostrano l'applicazione dei coefficienti stimati alle variabili dei gruppi R ed N che formano la capacità fiscale.

Tabella A6 - Applicazione dei coefficienti con sforzo fiscale normalizzato al 50° percentile della distribuzione nazionale (euro per abitante per Regione)

Regione	Intercetta	Reddito disponibile mediano	Reddito disponibile medio di fascia geo-demo	Valore OMI	Pendolari entranti	Presenze turistiche	CFR
Piemonte	61,2	4,6	11,7	1,8	2,2	0,7	82,2
Lombardia	61,2	6,5	16,0	3,7	2,7	0,8	90,9
Veneto	61,2	4,4	11,3	3,5	2,4	2,9	85,8
Liguria	61,2	2,6	13,9	9,0	1,4	2,0	90,1
Emilia Romagna	61,2	5,3	13,9	2,9	1,9	1,8	87,1
Toscana	61,2	2,6	-2,6	5,5	1,9	2,6	71,1
Umbria	61,2	1,1	-2,9	1,0	1,4	1,4	63,1
Marche	61,2	0,7	-5,8	1,0	1,9	1,4	60,4
Lazio	61,2	2,0	4,6	9,4	1,2	1,4	79,8
Abruzzo	61,2	-2,9	-30,8	0,6	1,8	1,0	30,8
Molise	61,2	-6,6	-32,4	-0,1	1,6	0,3	23,9
Campania	61,2	-6,6	-31,0	4,1	1,6	0,8	30,0
Puglia	61,2	-6,9	-29,4	1,3	1,2	0,8	28,2
Basilicata	61,2	-6,3	-31,7	-0,2	1,3	1,0	25,3
Calabria	61,2	-10,1	-30,4	-0,3	1,2	1,0	22,6
RSO	61,2	1,2	-1,2	3,8	1,9	1,3	68,3

Tabella A7 - Applicazione dei coefficienti con sforzo fiscale normalizzato al 50° percentile della distribuzione nazionale (euro per abitante per dimensione demografica)

Fasce di popolazione	Intercetta	Reddito disponibile mediano	Reddito disponibile medio di fascia geo-demo	Valore OMI	Pendolari entranti	Presenze turistiche	CFR
meno di 500	61,2	-3,8	-8,2	-0,6	1,2	1,5	51,3
500-1.000	61,2	-3,8	-11,3	-0,4	1,3	1,2	48,2
1.000-2.000	61,2	-3,1	-11,1	-0,2	1,5	1,2	49,5
2.000-3.000	61,2	-1,9	-8,9	0,4	1,5	1,0	53,3
3.000-5.000	61,2	-0,5	-6,1	0,6	1,7	1,4	58,2
5.000-10.000	61,2	0,7	-3,9	1,3	1,8	1,2	62,3
10.000-20.000	61,2	0,6	-4,5	2,1	1,9	1,6	62,8
20.000-60.000	61,2	0,5	-6,1	3,1	2,1	1,1	61,9
60.000-100.000	61,2	1,1	-4,9	3,6	2,1	0,9	64,0
Oltre 100.000	61,2	4,8	13,3	9,7	2,0	1,8	92,7
RSO	61,2	1,2	-1,2	3,8	1,9	1,3	68,3

Appendice B - Il gettito standard dei "Proventi da mense"

I "Proventi da mense" presi in considerazione per la standardizzazione del gettito residuale fanno riferimento ai valori BDAP dell'anno 2019. Tale entrata è presente per 4.619 enti e complessivamente ammonta a **703.382.698** euro.

Il criterio applicato è strettamente legato al metodo di determinazione dei fabbisogni standard (FAS) per la mensa scolastica nell'ambito della funzione Istruzione pubblica e si struttura in tre passaggi:

1. calcolo dei fabbisogni relativi al servizio mensa scolastica;
2. calcolo della compartecipazione standard al costo del servizio;
3. determinazione del *macro-budget* per il gettito da proventi da mense.

In primo luogo si calcola, per ogni Comune, il FAS mensa sulla base del metodo dei fabbisogni standard per la funzione comunale Istruzione pubblica, come da Nota metodologica "Aggiornamento e revisione della metodologia dei fabbisogni standard dei comuni per il 2023". Tale FAS, calcolabile soltanto per i Comuni che gestiscono il servizio²⁶, è pari al prodotto tra la variabile "Pasti forniti nella scuola infanzia, primaria e secondaria - *Proclient*", il coefficiente stimato e la popolazione in età 3-14 anni (valore medio 2015-2019). Il FAS mensa, che rappresenta la spesa standard per il servizio, è attribuito a 5.822 Comuni ed è pari a 903.467.540 euro.

Sulla base dell'incidenza dei proventi da mense sulla spesa standard per il servizio, si determina la percentuale della compartecipazione standard da parte dell'utenza. Tale valore è stato scelto pari alla mediana del rapporto percentuale tra proventi da mense e FAS mensa calcolata nell'insieme dei Comuni che soddisfano le seguenti condizioni:

- FAS mensa e proventi da mense maggiori di zero;
- la differenza tra FAS mensa e proventi da mense maggiore o uguale a zero.

Il valore mediano della compartecipazione, così calcolato, è pari a 59,50%.

Poiché la compartecipazione al costo dei servizi, scelta dai Comuni, solitamente si basa sui redditi ISEE dell'utenza, il valore mediano della compartecipazione è variato per ogni ente in base allo scostamento del suo reddito disponibile mediano rispetto alla media del gruppo omogeneo di appartenenza. I gruppi omogenei sono 48, ottenuti raggruppando i Comuni in base a 12 fasce di popolazione e 4 macro-aree di appartenenza geografica.

Il *macro-budget* del gettito standard dei proventi da mense viene determinato proporzionando il suo peso nel totale della capacità fiscale²⁷ al peso che il FAS mensa ha nel totale dei fabbisogni standard, al netto dei rifiuti. Si parte da quest'ultimo peso che risulta pari a circa 2,04%: di questo peso del FAS mensa però si prende l'80% in linea con il criterio

²⁶ Per maggiori dettagli sull'individuazione della presenza del servizio mensa scolastica nei fabbisogni standard si rinvia alla Nota metodologica "Aggiornamento e revisione della metodologia dei fabbisogni standard dei comuni per il 2023".

²⁷ La capacità fiscale totale utilizzata per il calcolo è data dalla somma del gettito, stimato ad aliquota standard, delle entrate da IMU, Tasi, Addizionale Comunale Irpef (dati 2019) e dalle entrate residuali proprie al netto, dei proventi da mensa, (dati 2019) stimate secondo il modello econometrico illustrato nella presente Nota.

utilizzato per il calcolo delle risorse standard del Fondo di solidarietà comunale che considera il coefficiente di riparto dei fabbisogni standard all'80%.

Il *macro-budget* del gettito standard dei proventi da mense, calcolato secondo il procedimento appena descritto, è pari a **305.603.245** euro. Il valore complessivo è ripartito tra gli enti con il servizio mensa scolastica in base ai coefficienti di riparto calcolati nel seguente modo:

$$coeff\ riparto_i = \frac{FAS\ mensa_i * C_i}{\sum_1^N (FAS\ mensa_i * C_i)}$$

dove:

1. i è l'indice dei Comuni con il servizio mensa scolastica;
2. N è il numero complessivo dei Comuni con il servizio mensa scolastica;
3. C_i è la compartecipazione standard del Comune i -esimo pari alla compartecipazione standard variata per lo scostamento del reddito disponibile mediano del Comune rispetto alla media del gruppo omogeneo di appartenenza.

Nelle Tabelle B1 e B2 è riportata la distribuzione dei proventi da mense e del gettito standard per Regione e fascia di popolazione.

Tabella B1 - Distribuzione dei proventi da mense e del gettito standard per Regione

Regione	Comuni	Comuni con proventi da mense	Proventi da mense BDAP 2019	Comuni con servizio mensa scolastica	Gettito standard dei proventi da mense
Piemonte	1.181	661	94.189.016	929	34.721.840
Lombardia	1.507	955	147.421.377	1.329	86.607.827
Veneto	563	347	47.691.564	538	27.084.245
Liguria	234	155	31.474.277	182	10.604.784
Emilia Romagna	328	246	101.371.176	321	33.073.411
Toscana	273	244	85.578.342	273	27.901.258
Umbria	92	81	12.096.456	88	4.419.463
Marche	228	199	25.792.881	218	7.431.399
Lazio	378	289	79.638.675	336	40.839.131
Abruzzo	305	222	12.059.416	236	4.492.702
Molise	136	90	2.132.689	99	658.211
Campania	550	478	29.845.737	528	13.218.839
Puglia	257	224	21.491.000	251	8.506.631
Basilicata	131	108	4.951.665	123	1.992.069
Calabria	404	320	7.648.427	371	4.051.435
RSO	6.567	4.619	703.382.698	5.822	305.603.245

Tabella B2 - Distribuzione dei proventi da mense e del gettito standard per fascia di popolazione

Fascia di popolazione	Comuni	Comuni con proventi da mense	Proventi da mense BDAP 2019	Comuni con servizio mensa scolastica	Gettito standard dei proventi da mense
meno di 500	739	101	816.209	255	368.546
500-1.000	899	564	8.313.695	720	2.703.179
1.000-2.000	1.239	975	26.203.412	1.192	9.103.054
2.000-3.000	743	586	23.058.739	725	8.971.528
3.000-5.000	897	720	47.346.496	884	18.144.323
5.000-10.000	1.014	795	85.005.555	1.010	38.874.081
10.000-20.000	607	504	118.789.552	607	49.177.892
20.000-60.000	344	296	135.480.853	344	66.257.339
60.000-100.000	50	46	56.448.287	50	19.384.954
Oltre 100.000	35	32	201.919.901	35	92.618.349
RSO	6.567	4.619	703.382.698	5.822	305.603.245

Appendice C – Distribuzioni regionali e per fascia demografica delle componenti della Capacità fiscale 2023

Tabella 1 – Componenti della capacità fiscale per Regione, valori assoluti, solo Comuni RSO.

REGIONE	IMU	TAX GAP	ACI	CFR	CFT senza RIF	RIF	CFT
ABRUZZO	287.123.767	6.369.190	57.911.046	65.999.537	417.403.541	165.995.625	583.399.167
BASILICATA	73.516.338	3.094.194	21.397.275	19.785.050	117.792.857	46.485.210	164.278.067
CALABRIA	257.768.207	11.351.678	60.320.038	45.570.298	375.010.221	221.291.222	596.301.443
CAMPANIA	877.730.797	38.125.097	189.412.437	184.007.244	1.289.275.574	735.839.183	2.025.114.757
EMILIA ROMAGNA	1.224.945.736	19.713.998	284.812.916	439.684.280	1.969.156.929	685.989.633	2.655.146.563
LAZIO	1.582.361.996	62.643.454	320.746.158	572.960.828	2.538.712.437	909.123.231	3.447.835.668
LIGURIA	664.133.658	10.288.261	93.066.003	142.027.982	909.515.904	216.074.300	1.125.590.203
LOMBARDIA	2.408.949.607	54.159.626	665.383.604	1.045.603.864	4.174.096.701	1.073.343.951	5.247.440.652
MARCHE	306.864.309	5.329.134	79.451.178	106.210.185	497.854.805	198.263.972	696.118.777
MOLISE	58.469.906	1.856.579	11.826.411	10.533.716	82.686.613	30.063.782	112.750.394
PIEMONTE	1.095.613.543	25.474.534	260.076.643	389.852.407	1.771.017.127	537.748.244	2.308.765.372
PUGLIA	745.623.702	24.372.043	145.631.952	134.275.738	1.049.903.436	509.722.554	1.559.625.991
TOSCANA	1.036.419.293	27.750.854	213.671.922	315.450.036	1.593.292.104	593.597.827	2.186.889.931
UMBRIA	176.765.574	5.728.154	45.166.902	66.578.858	294.239.489	122.973.160	417.212.649
VENETO	1.134.229.069	29.842.582	291.750.667	451.808.469	1.907.630.787	585.567.447	2.493.198.233
TOTALE RSO	11.930.515.501	326.099.379	2.740.625.151	3.990.348.494	18.987.588.525	6.632.079.341	25.619.667.866

Tabella 2 – Componenti della capacità fiscale per fasce di popolazione, valori assoluti, solo Comuni RSO.

FASCIA DI POPOLAZIONE	IMU	TAX GAP	ACI	CFR	CFT senza RIF	RIF	CFT
da 0 a 500	92.953.021	920.483	10.510.987	11.750.754	116.135.246	27.698.785	143.834.031
da 500 a 1.000	211.875.610	3.034.253	31.723.873	35.303.958	281.937.694	75.692.050	357.629.743
da 1.000 a 2.000	450.359.795	7.614.038	85.117.203	98.360.616	641.451.653	194.911.564	836.363.217
da 2.000 a 3.000	387.785.594	6.943.242	85.010.775	104.074.046	583.813.656	181.711.047	765.524.703
da 3.000 a 5.000	750.657.806	14.261.847	174.976.787	228.493.063	1.168.389.502	367.694.132	1.536.083.634
da 5.000 a 10.000	1.449.195.135	28.533.389	364.893.918	498.663.123	2.341.285.565	764.687.152	3.105.972.717
da 10.000 a 20.000	1.685.645.764	37.387.174	431.272.337	592.413.136	2.746.718.411	976.700.494	3.723.418.906
da 20.000 a 60.000	2.368.724.329	65.629.426	584.943.877	799.076.866	3.818.374.497	1.468.747.875	5.287.122.372
da 60.000 a 100.000	800.925.163	26.565.349	193.624.070	272.690.670	1.293.805.253	503.806.015	1.797.611.268
da 100.000 a 250.000	903.524.855	28.576.884	223.498.153	362.113.642	1.517.713.535	566.512.645	2.084.226.180
oltre 250.000	2.828.868.428	106.633.294	555.053.171	987.408.620	4.477.963.513	1.503.917.581	5.981.881.095
TOTALE RSO	11.930.515.501	326.099.379	2.740.625.151	3.990.348.494	18.987.588.525	6.632.079.341	25.619.667.866

Tabella 3 – Componenti della capacità fiscale per Regione, valori pro capite, solo Comuni RSO.

REGIONE	IMU	TAX GAP	ACI	CFR	CFT senza RIF	RIF	CFT
ABRUZZO	225	5	45	52	328	130	458
BASILICATA	136	6	40	37	218	86	304
CALABRIA	140	6	33	25	203	120	323
CAMPANIA	157	7	34	33	231	132	362
EMILIA ROMAGNA	276	4	64	99	444	155	599
LAZIO	277	11	56	100	444	159	603
LIGURIA	441	7	62	94	603	143	747
LOMBARDIA	242	5	67	105	419	108	527
MARCHE	206	4	53	71	335	133	468
MOLISE	201	6	41	36	284	103	388
PIEMONTE	258	6	61	92	416	126	543
PUGLIA	191	6	37	34	268	130	399
TOSCANA	282	8	58	86	433	161	595
UMBRIA	206	7	53	77	342	143	485
VENETO	234	6	60	93	393	121	514
TOTALE RSO	238	6	55	79	378	132	510

Tabella 4 – Componenti della capacità fiscale per fasce di popolazione, valori pro capite, solo Comuni RSO.

FASCIA DI POPOLAZIONE	IMU	TAX GAP	ACI	CFR	CFT senza RIF	RIF	CFT
da 0 a 500	425	4	48	54	531	127	657
da 500 a 1.000	310	4	46	52	413	111	524
da 1.000 a 2.000	249	4	47	54	355	108	463
da 2.000 a 3.000	222	4	49	60	334	104	439
da 3.000 a 5.000	215	4	50	65	334	105	440
da 5.000 a 10.000	206	4	52	71	333	109	442
da 10.000 a 20.000	201	4	52	71	328	117	445
da 20.000 a 60.000	207	6	51	70	334	128	462
da 60.000 a 100.000	218	7	53	74	352	137	489
da 100.000 a 250.000	244	8	60	98	410	153	563
oltre 250.000	352	13	69	123	557	187	744
TOTALE RSO	238	6	55	79	378	132	510

Tabella 5.1 – La capacità fiscale pro capite per classi di popolazione dei Comuni per Regione – Abruzzo

FASCIA DI POPOLAZIONE	IMU	TAX GAP	ACI	CFR	CFT senza RIF	RIF	CFT
da 0 a 500	388	4	42	30	464	118	581
da 500 a 1.000	331	5	40	32	409	108	516
da 1.000 a 2.000	277	5	41	33	356	113	469
da 2.000 a 3.000	205	4	41	38	288	107	396
da 3.000 a 5.000	164	4	41	40	248	98	346
da 5.000 a 10.000	177	4	40	39	260	110	370
da 10.000 a 20.000	249	5	41	46	341	151	491
da 20.000 a 60.000	207	5	49	60	320	138	458
da 60.000 a 100.000	225	0	59	75	359	127	486
da 100.000 a 250.000	279	10	54	86	429	172	601
TOTALE REGIONE	225	5	45	52	328	130	458

Tabella 5.2 – La capacità fiscale pro capite per classi di popolazione dei Comuni per Regione – Basilicata

FASCIA DI POPOLAZIONE	IMU	TAX GAP	ACI	CFR	CFT senza RIF	RIF	CFT
da 0 a 500	165	8	36	20	230	78	308
da 500 a 1.000	131	4	34	19	188	73	261
da 1.000 a 2.000	121	5	35	20	181	78	259
da 2.000 a 3.000	126	5	36	22	189	76	265
da 3.000 a 5.000	128	5	35	22	190	76	266
da 5.000 a 10.000	128	5	35	26	194	85	279
da 10.000 a 20.000	139	6	37	34	216	91	307
da 20.000 a 60.000	151	7	51	69	278	99	376
da 60.000 a 100.000	159	8	54	75	296	98	394
TOTALE REGIONE	136	6	40	37	218	86	304

Tabella 5.3 – La capacità fiscale pro capite per classi di popolazione dei Comuni per Regione – Calabria

FASCIA DI POPOLAZIONE	IMU	TAX GAP	ACI	CFR	CFT senza RIF	RIF	CFT
da 0 a 500	172	7	29	15	223	86	309
da 500 a 1.000	104	5	29	11	149	90	239
da 1.000 a 2.000	154	6	28	11	199	105	304
da 2.000 a 3.000	117	5	29	11	162	98	260
da 3.000 a 5.000	137	5	29	14	185	109	294
da 5.000 a 10.000	147	6	30	17	199	122	321
da 10.000 a 20.000	135	6	29	17	187	126	313
da 20.000 a 60.000	137	7	38	37	219	138	358
da 60.000 a 100.000	131	6	38	41	217	136	353
da 100.000 a 250.000	166	9	43	57	274	122	397
TOTALE REGIONE	140	6	33	25	203	120	323

Tabella 5.4 – La capacità fiscale pro capite per classi di popolazione dei Comuni per Regione – Campania

FASCIA DI POPOLAZIONE	IMU	TAX GAP	ACI	CFR	CFT senza RIF	RIF	CFT
da 0 a 500	169	7	32	14	222	92	314
da 500 a 1.000	161	6	33	19	220	100	320
da 1.000 a 2.000	132	5	31	15	183	98	281
da 2.000 a 3.000	154	5	33	21	213	108	320
da 3.000 a 5.000	151	6	33	21	210	109	319
da 5.000 a 10.000	164	6	33	26	229	121	350
da 10.000 a 20.000	145	5	31	25	206	121	328
da 20.000 a 60.000	139	6	32	28	205	122	327
da 60.000 a 100.000	154	7	35	41	237	128	365
da 100.000 a 250.000	183	8	40	58	289	141	431
oltre 250.000	203	11	40	53	308	186	494
TOTALE REGIONE	157	7	34	33	231	132	362

Tabella 5.5 – La capacità fiscale pro capite per classi di popolazione dei Comuni per Regione – Emilia Romagna

FASCIA DI POPOLAZIONE	IMU	TAX GAP	ACI	CFR	CFT senza RIF	RIF	CFT
da 0 a 500	798	8	50	54	910	193	1.103
da 500 a 1.000	494	6	54	61	615	148	763
da 1.000 a 2.000	409	5	56	69	539	152	691
da 2.000 a 3.000	395	4	57	72	528	143	671
da 3.000 a 5.000	289	4	58	77	427	136	564
da 5.000 a 10.000	234	2	60	86	382	129	511
da 10.000 a 20.000	243	3	63	94	402	137	539
da 20.000 a 60.000	310	3	63	97	474	169	643
da 60.000 a 100.000	232	4	63	94	393	152	545
da 100.000 a 250.000	266	6	67	110	448	173	621
oltre 250.000	374	11	76	130	591	175	766
TOTALE REGIONE	276	4	64	99	444	155	599

Tabella 5.6 – La capacità fiscale pro capite per classi di popolazione dei Comuni per Regione – Lazio

FASCIA DI POPOLAZIONE	IMU	TAX GAP	ACI	CFR	CFT senza RIF	RIF	CFT
da 0 a 500	306	6	42	42	396	119	515
da 500 a 1.000	222	5	41	44	312	94	406
da 1.000 a 2.000	186	5	42	46	279	92	371
da 2.000 a 3.000	172	4	40	45	261	86	347
da 3.000 a 5.000	163	5	42	52	262	98	360
da 5.000 a 10.000	172	6	44	59	281	96	377
da 10.000 a 20.000	190	6	44	60	300	115	415
da 20.000 a 60.000	192	7	46	65	309	121	430
da 60.000 a 100.000	214	9	47	73	343	110	453
da 100.000 a 250.000	173	7	51	86	317	130	447
oltre 250.000	370	16	68	140	594	210	804
TOTALE REGIONE	277	11	56	100	444	159	603

Tabella 5.7 – La capacità fiscale pro capite per classi di popolazione dei Comuni per Regione – Liguria

FASCIA DI POPOLAZIONE	IMU	TAX GAP	ACI	CFR	CFT senza RIF	RIF	CFT
da 0 a 500	620	4	45	53	722	136	859
da 500 a 1.000	514	5	49	61	629	119	748
da 1.000 a 2.000	534	6	52	74	666	133	799
da 2.000 a 3.000	519	4	55	81	660	114	773
da 3.000 a 5.000	595	7	61	92	755	138	893
da 5.000 a 10.000	521	6	59	93	679	139	818
da 10.000 a 20.000	720	6	58	96	881	175	1.056
da 20.000 a 60.000	453	7	55	86	600	147	747
da 60.000 a 100.000	227	10	60	92	388	122	510
oltre 250.000	328	7	70	106	511	146	658
TOTALE REGIONE	441	7	62	94	603	143	747

Tabella 5.8 – La capacità fiscale pro capite per classi di popolazione dei Comuni per Regione – Lombardia

FASCIA DI POPOLAZIONE	IMU	TAX GAP	ACI	CFR	CFT senza RIF	RIF	CFT
da 0 a 500	547	4	50	63	665	134	799
da 500 a 1.000	373	4	53	70	499	112	611
da 1.000 a 2.000	279	3	55	78	416	103	519
da 2.000 a 3.000	212	3	58	85	357	91	448
da 3.000 a 5.000	204	3	58	88	353	86	439
da 5.000 a 10.000	182	3	61	93	339	88	427
da 10.000 a 20.000	172	4	62	96	334	91	424
da 20.000 a 60.000	194	5	66	104	370	104	474
da 60.000 a 100.000	247	8	66	103	424	122	546
da 100.000 a 250.000	301	8	74	123	506	130	636
oltre 250.000	462	13	93	161	729	170	899
TOTALE REGIONE	242	5	67	105	419	108	527

Tabella 5.9 – La capacità fiscale pro capite per classi di popolazione dei Comuni per Regione – Marche

FASCIA DI POPOLAZIONE	IMU	TAX GAP	ACI	CFR	CFT senza RIF	RIF	CFT
da 0 a 500	408	0	46	47	501	130	631
da 500 a 1.000	212	2	46	49	309	125	434
da 1.000 a 2.000	192	2	47	53	293	110	404
da 2.000 a 3.000	167	2	48	57	274	104	377
da 3.000 a 5.000	210	3	50	65	329	119	448
da 5.000 a 10.000	176	2	50	69	297	113	410
da 10.000 a 20.000	199	3	51	71	323	134	457
da 20.000 a 60.000	222	4	56	75	357	147	504
da 60.000 a 100.000	223	7	62	86	378	153	530
TOTALE REGIONE	206	4	53	71	335	133	468

Tabella 5.10 – La capacità fiscale pro capite per classi di popolazione dei Comuni per Regione – Molise

FASCIA DI POPOLAZIONE	IMU	TAX GAP	ACI	CFR	CFT senza RIF	RIF	CFT
da 0 a 500	246	6	35	17	304	103	407
da 500 a 1.000	241	6	33	14	294	93	387
da 1.000 a 2.000	150	5	35	18	207	83	290
da 2.000 a 3.000	163	6	37	24	229	85	315
da 3.000 a 5.000	151	4	37	23	215	83	298
da 5.000 a 10.000	270	3	37	23	333	117	450
da 10.000 a 20.000	176	8	42	44	271	110	380
da 20.000 a 60.000	222	10	50	64	346	125	470
TOTALE REGIONE	201	6	41	36	284	103	388

Tabella 5.11 – La capacità fiscale pro capite per classi di popolazione dei Comuni per Regione – Piemonte

FASCIA DI POPOLAZIONE	IMU	TAX GAP	ACI	CFR	CFT senza RIF	RIF	CFT
da 0 a 500	420	3	54	67	544	131	675
da 500 a 1.000	353	4	55	72	484	118	603
da 1.000 a 2.000	288	4	58	78	428	107	534
da 2.000 a 3.000	229	3	59	82	373	106	479
da 3.000 a 5.000	248	4	59	85	396	105	501
da 5.000 a 10.000	212	4	58	87	361	102	463
da 10.000 a 20.000	219	5	61	91	375	105	480
da 20.000 a 60.000	224	6	62	96	388	128	516
da 60.000 a 100.000	213	6	59	90	368	138	506
da 100.000 a 250.000	215	8	66	113	402	110	511
oltre 250.000	316	11	67	106	500	175	675
TOTALE REGIONE	258	6	61	92	416	126	543

Tabella 5.12 – La capacità fiscale pro capite per classi di popolazione dei Comuni per Regione – Puglia

FASCIA DI POPOLAZIONE	IMU	TAX GAP	ACI	CFR	CFT senza RIF	RIF	CFT
da 0 a 500	389	17	39	40	485	160	645
da 500 a 1.000	283	10	30	10	333	110	443
da 1.000 a 2.000	162	5	34	18	218	120	339
da 2.000 a 3.000	174	5	36	25	241	114	355
da 3.000 a 5.000	177	4	32	16	230	132	362
da 5.000 a 10.000	178	4	33	21	236	133	369
da 10.000 a 20.000	176	5	35	26	242	125	367
da 20.000 a 60.000	185	5	35	27	253	125	377
da 60.000 a 100.000	209	8	38	37	291	125	416
da 100.000 a 250.000	168	8	43	63	282	130	412
oltre 250.000	282	14	51	81	428	175	603
TOTALE REGIONE	191	6	37	34	268	130	399

Tabella 5.13 – La capacità fiscale pro capite per classi di popolazione dei Comuni per Regione – Toscana

FASCIA DI POPOLAZIONE	IMU	TAX GAP	ACI	CFR	CFT senza RIF	RIF	CFT
da 0 a 500	769	11	52	71	903	211	1.114
da 500 a 1.000	388	9	48	54	499	147	646
da 1.000 a 2.000	414	8	53	63	537	166	703
da 2.000 a 3.000	347	7	52	66	472	150	622
da 3.000 a 5.000	370	7	51	69	497	168	665
da 5.000 a 10.000	298	6	55	78	437	149	586
da 10.000 a 20.000	244	6	56	79	385	134	519
da 20.000 a 60.000	262	6	58	83	409	158	568
da 60.000 a 100.000	275	8	59	87	428	181	609
da 100.000 a 250.000	213	6	58	94	371	152	524
oltre 250.000	391	16	71	119	596	211	808
TOTALE REGIONE	282	8	58	86	433	161	595

Tabella 5.14 – La capacità fiscale pro capite per classi di popolazione dei Comuni per Regione – Umbria

FASCIA DI POPOLAZIONE	IMU	TAX GAP	ACI	CFR	CFT senza RIF	RIF	CFT
da 0 a 500	349	3	51	55	459	140	598
da 500 a 1.000	388	1	44	47	480	125	605
da 1.000 a 2.000	220	6	47	54	326	121	447
da 2.000 a 3.000	246	4	48	57	355	137	492
da 3.000 a 5.000	194	4	48	62	308	123	431
da 5.000 a 10.000	193	6	49	68	316	134	450
da 10.000 a 20.000	203	7	51	70	330	132	461
da 20.000 a 60.000	199	6	52	73	330	151	482
da 100.000 a 250.000	208	8	57	98	372	153	525
TOTALE REGIONE	206	7	53	77	342	143	485

Tabella 5.15 – La capacità fiscale pro capite per classi di popolazione dei Comuni per Regione – Veneto

FASCIA DI POPOLAZIONE	IMU	TAX GAP	ACI	CFR	CFT senza RIF	RIF	CFT
da 0 a 500	690	5	60	83	837	157	994
da 500 a 1.000	421	4	54	69	548	133	681
da 1.000 a 2.000	291	4	55	74	423	117	541
da 2.000 a 3.000	243	4	54	73	373	108	480
da 3.000 a 5.000	224	4	54	78	359	105	465
da 5.000 a 10.000	209	4	57	85	355	93	448
da 10.000 a 20.000	197	4	58	89	348	108	456
da 20.000 a 60.000	220	6	62	96	384	125	508
da 60.000 a 100.000	258	10	74	119	461	125	586
da 100.000 a 250.000	345	14	71	116	546	179	725
oltre 250.000	304	14	68	118	503	175	678
TOTALE REGIONE	234	6	60	93	393	121	514



ALLEGATO A - STIMA DELLA CAPACITA' FISCALE DEI COMUNI DELLE REGIONI A STATUTO ORDINARIO PER L'ANNO 2023

Codice Catastale	Comune	Regione	Provincia	Sigla	Popolazione al 31/12/2021	CF TOTALE senza RIFIUTI	CF TOTALE con RIFIUTI	CF TOTALE senza RIFIUTI pro capite	CF TOTALE con RIFIUTI pro capite	CF TOTALE senza RIFIUTI coefficienti di riparto	CF TOTALE con RIFIUTI coefficienti di riparto
						18.987.588.525	25.615.667.866	378,21	510,31	1,0000000000	1,0000000000
A001	Abano Terme	Veneto	Padova	PD	20.108	7.582.190	11.594.191	377,07	576,60	0,0003993235	0,000452550
A004	Abbadia Cerreto	Lombardia	Lodi	LO	275	95.005	118.769	345,47	431,89	0,0000050036	0,00004636
A005	Abbadia Lariana	Lombardia	Lecco	LC	3.198	1.670.173	2.017.969	522,26	631,01	0,0000879613	0,000078766
A006	Abbadia San Salvatore	Toscana	Siena	SI	6.048	2.307.069	3.367.552	381,46	556,80	0,0001215040	0,000131444
A008	Abbatiggio	Abruzzo	Pescara	PE	359	98.162	125.634	273,43	349,96	0,0000051698	0,00004904
A010	Abbategrasso	Lombardia	Milano	MI	32.661	11.292.128	14.117.587	345,53	431,98	0,0005947110	0,000551045
A013	Abriola	Basilicata	Potenza	PZ	1.303	212.807	303.177	163,32	232,68	0,0000112077	0,000011834
A015	Accadia	Puglia	Foggia	FG	2.171	615.160	825.458	283,35	380,22	0,0000323980	0,000032220
A016	Acciggio	Piemonte	Cuneo	CN	157	168.614	221.094	1.073,97	1.408,24	0,0000088802	0,000008630
A017	Accettura	Basilicata	Matera	MT	1.644	322.985	467.013	196,46	277,99	0,0000170103	0,000017638
A018	Acciano	Abruzzo	L'Aquila	AQ	279	130.356	173.588	467,23	622,18	0,0000686553	0,000066776
A019	Accumoli	Lazio	Rieti	RI	551	281.926	380.614	511,56	690,77	0,0000148479	0,000014856
A020	Acerenza	Basilicata	Potenza	PZ	2.112	361.215	603.087	171,03	285,55	0,0000190237	0,000023540
A023	Acerenza	Campania	Salerno	SA	2.488	422.181	735.240	169,69	295,51	0,0000222346	0,000026698
A024	Acerza	Campania	Napoli	NA	58.152	9.123.950	15.465.633	156,90	265,95	0,0004805218	0,000603663
A032	Acquafreddata	Lazio	Frosinone	FR	275	80.923	105.951	294,26	385,28	0,0000042619	0,000004136
A033	Acquafredda	Calabria	Cosenza	CS	972	139.710	198.471	143,73	204,19	0,0000073560	0,000007747
A034	Acquafredda	Lombardia	Brescia	BS	1.522	509.462	650.387	334,73	427,32	0,0000268313	0,000025386
A035	Acqualagna	Marche	Pesaro e Urbino	PU	4.160	1.269.375	1.808.100	305,14	434,54	0,0000666529	0,000070575
A038	Acquanegra sul Chiese	Lombardia	Mantova	MN	2.739	1.084.242	1.382.018	395,85	504,57	0,0000571027	0,000053944
A039	Acquanegra Cremonese	Lombardia	Cremona	CR	1.125	397.933	503.265	353,72	447,35	0,0000209576	0,000019644
A040	Acquapendente	Lazio	Viterbo	VT	5.309	1.864.126	2.363.576	351,13	445,20	0,0000981760	0,000092256
A041	Acquappesa	Calabria	Cosenza	CS	1.726	763.930	1.125.325	442,60	651,98	0,0000402331	0,000043924
A043	Acquaro	Calabria	Vibo Valentia	VV	1.896	213.406	402.645	112,56	212,37	0,0000112392	0,000015716
A044	Acquasanta Terme	Marche	Ascoli Piceno	AP	2.532	672.456	988.449	265,58	390,38	0,0000354156	0,000038582
A045	Acquasparta	Umbria	Terni	TR	4.421	1.439.506	2.017.176	325,61	456,27	0,0000758130	0,000078735
A047	Acquaviva Picena	Marche	Ascoli Piceno	AP	3.668	954.044	1.335.924	260,10	364,21	0,0000502457	0,000052144
A050	Acquaviva Collecroce	Molise	Bari	BA	20.047	5.739.285	7.807.494	286,29	389,46	0,00000042161	0,0000304746
A051	Acquaviva d'Isernia	Molise	Campobasso	CB	583	101.261	154.658	173,69	265,28	0,0000063330	0,000006037
A052	Acqui Terme	Molise	Isernia	IS	378	80.053	100.970	211,78	287,12	0,0000042161	0,000003941
A053	Acri	Piemonte	Alessandria	AL	19.002	7.567.488	9.952.078	398,25	523,74	0,00003986492	0,000388455
A054	Acuto	Calabria	Cosenza	CS	19.125	2.260.592	4.065.871	118,20	212,59	0,0001190557	0,000158701
A055	Adelfia	Lazio	Frosinone	FR	1.873	423.290	606.096	226,00	323,60	0,0000222930	0,000023657
A057	Adrano San Martino	Puglia	Bari	BA	16.497	3.410.708	5.104.144	206,75	309,40	0,0001795283	0,000199228
A058	Adrano San Rocco	Lombardia	Bergamo	BG	2.162	841.955	978.669	389,39	452,67	0,0000443376	0,000038200
A059	Adria	Lombardia	Bergamo	BG	805	264.230	316.160	328,24	392,75	0,0000139159	0,000012341
A060	Adro	Veneto	Rovigo	RO	18.820	5.745.555	8.739.762	305,29	464,39	0,00030239553	0,000341136
A061	Affi	Lombardia	Brescia	BS	7.150	2.201.068	2.696.460	307,84	377,13	0,0001159214	0,000105250
A062	Affile	Veneto	Verona	VR	2.392	1.444.513	1.842.240	603,89	770,17	0,0000760767	0,000071907
A064	Afragola	Lazio	Roma	RM	1.426	369.984	502.068	259,46	352,08	0,0000194856	0,000019597
A065	Africo	Campania	Napoli	NA	61.881	9.597.823	16.083.862	155,10	259,92	0,00005054788	0,000027794
A067	Agazzano	Calabria	Reggio Calabria	RC	2.748	229.129	434.656	83,38	158,17	0,0000120673	0,000016966
A068	Agerola	Emilia-Romagna	Piacenza	PC	1.973	1.009.599	1.282.189	511,71	654,94	0,0000531715	0,000050437
A071	Agliana	Campania	Napoli	NA	7.651	2.267.737	3.063.490	299,01	403,02	0,0001204659	0,000120356
A072	Agliano Terme	Campania	Pistoia	PT	17.976	4.806.525	7.100.326	267,39	394,99	0,0002531403	0,000277144
A074	Agliè	Toscana	Pistoia	PT	1.537	540.072	710.930	351,38	462,54	0,0000284434	0,000027749
A075	Agnone	Piemonte	Asti	AT	2.549	1.056.525	1.363.943	414,49	546,86	0,0000556429	0,000054409
A076	Agnadello	Veneto	Padova	PD	3.150	882.194	1.210.314	280,06	384,23	0,0000464616	0,000047242
A076		Lombardia	Cremona	CR	3.807	1.027.052	1.281.856	269,78	336,71	0,0000540907	0,000050034

A077	Agnone	Calabria	Reggio Calabria	RC	471	97.059	133.470	206,07	0,000005117	283,38	0,000005210
A080	Agnone	Molise	Isernia	IS	4.623	1.740,001	2.237,678	376,38	0,0000916389	484,03	0,000087342
A081	Villa Lulina	Lazio	Frosinone	FR	1.137	216,944	361,445	190,80	0,0000114255	317,89	0,000014108
A082	Agnosine	Lombardia	Brescia	BS	1.618	582,177	745,784	359,81	0,0000306609	460,93	0,000029110
A083	Agordo	Veneto	Belluno	BL	4.087	2.177,341	2.720,530	532,75	0,0000146718	666,65	0,000106189
A084	Agosta	Lazio	Roma	RM	1.694	514,824	645,576	303,91	0,0000271137	381,10	0,000025108
A085	Agra	Lombardia	Varese	VA	407	213,226	291,751	529,90	0,0000112298	716,83	0,000011388
A087	Agrate Brianza	Lombardia	Monza e della Brianza	MB	15.505	6.728,739	8.030,365	433,97	0,0003543757	517,92	0,000313445
A088	Agrate Conturbia	Piemonte	Novara	NO	1.515	697,768	829,196	460,59	0,0000367497	547,32	0,000032366
A091	Agropoli	Campania	Salerno	SA	21.132	5.264,990	8.275,246	249,15	0,0002772859	391,60	0,000323004
A092	Agugliano	Marche	Ancona	AN	4.696	1.169,932	1.527,567	249,13	0,0000616156	325,29	0,000059625
A093	Agugliaro	Veneto	Vicenza	VI	1.419	484,346	570,631	341,33	0,0000255086	402,14	0,000022273
A096	Aicuzio	Lombardia	Monza e della Brianza	MB	2.072	732,794	854,273	353,66	0,0000385833	412,29	0,000033344
A100	Aielli	Abruzzo	L'Aquila	AQ	1.422	406,812	640,372	286,08	0,0000214251	460,33	0,000024965
A101	Aiello del Sabato	Campania	Avellino	AV	3.988	736,900	1.079,009	184,78	0,0000388096	270,56	0,000042116
A102	Aiello Calabro	Calabria	Cosenza	CS	1.398	221,829	335,187	158,68	0,0000116829	239,76	0,000013083
A105	Aiano	Calabria	Cosenza	CS	749	79,331	133,940	105,92	0,0000041780	176,83	0,000005228
A106	Aiello	Campania	Caserta	CE	1.207	196,951	294,077	163,17	0,0000103726	243,64	0,000011479
A107	Ailofche	Piemonte	Biella	BI	314	100,665	129,569	320,59	0,0000053016	412,64	0,000005057
A109	Airasca	Piemonte	Torino	TO	3.653	1.110,939	1.509,047	304,12	0,0000585087	413,10	0,000058902
A110	Airola	Campania	Benevento	BN	8.098	1.990,192	2.883,386	245,76	0,0001048154	356,06	0,000112546
A111	Airole	Liguria	Imperia	IM	368	142,797	185,493	368,04	0,0000075205	504,06	0,000007240
A112	Airuno	Lombardia	Lecco	LC	2.835	1.012,667	1.260,546	357,20	0,0000533331	444,64	0,000049202
A113	Aisone	Piemonte	Cuneo	CN	205	105,942	146,729	516,79	0,0000055795	715,75	0,000005727
A117	Ala di Stura	Piemonte	Toino	TO	467	560,141	635,961	1.199,44	0,0000236004	1.361,80	0,000024823
A118	Alegna	Lombardia	Pavia	PV	798	250,277	323,860	313,63	0,0000131811	405,84	0,000012644
A119	Alagna Vallesia	Piemonte	Vercelli	VC	729	1.692,967	1.850,696	2.322,31	0,0000891618	2.538,68	0,000072237
A120	Alanno	Abruzzo	Pescara	PE	3.381	887,126	1.223,561	262,39	0,0000467214	361,89	0,000047759
A121	Alano di Piave	Veneto	Belluno	BL	2.641	738,957	983,838	279,80	0,0000389179	372,52	0,000038402
A122	Alasio	Liguria	Savona	SV	10.185	16.666,301	19.355,776	1.635,38	0,0008772204	1.900,42	0,000075505
A123	Alatri	Lazio	Frosinone	FR	27.659	5.481,643	8.268,659	198,19	0,0002868661	296,95	0,000322747
A124	Alba	Piemonte	Cuneo	CN	31.219	14.832,041	20.548,963	475,10	0,0007811440	658,22	0,000802078
A125	Alba Adriatica	Abruzzo	Teramo	TE	12.738	7.378,389	10.017,689	579,24	0,0003885901	786,44	0,000391016
A127	Albairate	Lombardia	Milano	MI	4.699	1.539,915	1.882,956	327,71	0,0000811011	400,71	0,000073496
A128	Albanella	Campania	Salerno	SA	6.219	1.009,816	1.414,287	162,38	0,0000531830	227,41	0,000055203
A129	Albano Sant'Alessandro	Lombardia	Bergamo	BG	8.257	2.350,109	2.928,396	284,62	0,0001237708	354,66	0,00014303
A130	Albano Vercellese	Piemonte	Vercelli	VC	308	121,150	158,602	393,34	0,0000063805	514,94	0,000006191
A131	Albano di Lucania	Basilicata	Potenza	PZ	1.358	211,029	280,693	155,40	0,0000111141	206,70	0,000010956
A132	Albano Laziale	Lazio	Roma	RM	39.466	11.161,914	15.247,411	282,82	0,0005878532	386,34	0,000595145
A134	Albaredo Amaboldi	Lombardia	Pavia	PV	225	117,922	153,402	524,10	0,0000062105	681,79	0,000005988
A135	Albaredo per San Marco	Lombardia	Sondrio	SO	291	125,105	152,220	429,91	0,0000065888	523,09	0,000005942
A137	Albaredo d'Adige	Veneto	Veneto	VR	5.368	1.510,177	2.028,237	281,33	0,0000795350	377,84	0,000079167
A138	Albaretto	Emilia-Romagna	Parma	PR	2.063	917,594	1.181,462	444,79	0,0000483260	572,69	0,000046115
A139	Albareto della Torre	Piemonte	Cuneo	CN	221	73,904	108,039	334,41	0,0000038922	493,39	0,000004256
A143	Albenga	Lombardia	Como	CO	6.350	2.524,812	3.064,131	397,61	0,0001329717	482,54	0,000119801
A145	Albera	Liguria	Savona	SV	23.555	13.605,279	17.542,049	577,60	0,0001165354	744,73	0,000684710
A146	Albera Ligure	Piemonte	Alessandria	AL	315	167,569	212,931	531,97	0,0000088252	675,97	0,000008311
A149	Alberobello	Puglia	Bari	BA	10.280	3.446,846	4.951,740	335,30	0,0001815315	481,69	0,000193279
A150	Alberona	Puglia	Foggia	FG	843	233,449	317,247	276,93	0,0000122948	376,33	0,000012383
A153	Albese con Cassano	Lombardia	Como	CO	4.186	1.552,038	2.017,895	370,77	0,0000817396	482,06	0,000078764
A154	Albetteone	Veneto	Vicenza	VI	1.970	672,023	852,659	341,13	0,0000353927	432,81	0,000033281
A155	Albi	Calabria	Catanzaro	CZ	830	149,800	225,752	180,48	0,0000078894	271,99	0,000008812
A157	Albiano d'Ivea	Piemonte	Torino	TO	1.628	612,030	788,536	375,94	0,0000322332	472,07	0,000029998

A159	Albate	Lombardia	Monza e della Brianza	MB	6.582	1.919.517	2.402.202	291,63	0,0001010932	364,97	0,000093764
A160	Albidona	Calabria	Cosenza	CS	1.174	104.993	187.965	89,43	0,0000055296	160,11	0,000007337
A161	Albignasego	Veneto	Padova	PD	26.571	8.043.631	10.819.301	302,72	0,0004236257	407,18	0,000422304
A162	Albinea	Emilia-Romagna	Reggio nell'Emilia	RE	8.763	4.125.594	5.536.094	470,80	0,0002172785	631,76	0,000216088
A163	Albino	Lombardia	Bergamo	BG	17.492	6.029.595	7.538.353	344,71	0,0003175545	430,96	0,000294241
A164	Albiolo	Lombardia	Como	CO	2.704	667.473	886.602	246,85	0,0000351631	327,89	0,000034606
A165	Albissola Marina	Liguria	Savona	SV	5.250	3.967.526	4.712.195	755,72	0,0002089536	897,56	0,000183929
A166	Albisola Superiore	Liguria	Savona	SV	9.579	5.716.611	6.933.519	596,79	0,0003010710	723,82	0,000270633
A167	Albizzate	Lombardia	Varese	VA	5.200	1.577.870	1.982.984	303,44	0,0000831001	381,34	0,000077401
A171	Albonese	Lombardia	Pavia	PV	535	158.461	251.367	296,19	0,0000083455	469,85	0,000009812
A172	Abosseggia	Lombardia	Sondrio	SO	3.012	1.261.131	1.528.192	418,70	0,0000664487	507,37	0,000059649
A173	Albugnano	Piemonte	Asti	AT	498	176.599	255.229	354,62	0,0000093008	512,51	0,000009962
A175	Albuzzano	Lombardia	Pavia	PV	3.563	908.568	1.198.056	255,00	0,0000478506	336,25	0,000046763
A182	Alessandria	Piemonte	Alessandria	AL	90.987	35.821.643	49.071.696	393,70	0,0018865820	539,33	0,001915392
A183	Alessandria del Carretto	Calabria	Cosenza	CS	361	109.857	139.322	304,31	0,0000057857	385,93	0,000005438
A184	Alessano	Puglia	Lecce	LE	6.039	1.141.615	1.918.205	189,04	0,0000601243	317,64	0,000074872
A185	Alezio	Puglia	Lecce	LE	5.597	972.108	1.641.709	173,68	0,0000511970	293,32	0,000064080
A186	Alfano	Campania	Salerno	SA	963	209.515	209.515	130,11	0,0000065989	217,56	0,000008178
A187	Alfredena	Abruzzo	L'Aquila	AQ	925	825.869	941.980	892,83	0,0000434952	1.018,36	0,000036768
A188	Alfanello	Lombardia	Brescia	BS	2.364	827.834	1.003.004	350,18	0,0000435987	424,28	0,000036768
A189	Alfanello	Piemonte	Alessandria	AL	729	301.649	379.818	413,79	0,0000158861	521,01	0,000014825
A191	Alfonsine	Emilia-Romagna	Ravenna	RA	11.526	4.122.834	5.980.830	357,70	0,0002171331	516,90	0,000233447
A193	Algua	Lombardia	Bergamo	BG	656	296.279	373.200	451,65	0,0000156038	568,90	0,000014567
A196	Aliano	Basilicata	Matera	MT	895	174.983	252.895	195,51	0,0000092156	282,56	0,000009871
A197	Alice Bai Colle	Piemonte	Alessandria	AL	711	339.803	411.870	477,92	0,0000178961	579,28	0,000016076
A198	Alice Castello	Piemonte	Vercelli	VC	2.459	858.969	1.097.233	349,32	0,0000452385	446,21	0,000042828
A200	Alife	Campania	Caserta	CE	7.252	1.478.568	2.193.586	203,88	0,0000778702	302,48	0,000085621
A206	Alleghe	Veneto	Belluno	BL	1.125	1.175.613	1.369.086	1.044,99	0,0000619148	1.216,97	0,000053439
A207	Allerona	Umbria	Terni	TR	471.002	471.002	682.195	281,53	0,0000248058	407,77	0,000025628
A208	Alliste	Puglia	Lecce	LE	1.673	1.324.779	2.270.290	206,26	0,0000697708	353,46	0,000088615
A210	Allumiere	Lazio	Roma	RM	6.423	1.091.762	1.488.973	288,22	0,0000574998	385,16	0,000056947
A214	Almè	Lombardia	Bergamo	BG	5.495	1.960.923	2.704.217	360,50	0,0001043272	492,12	0,000105552
A215	Villa d'Almè	Lombardia	Bergamo	BG	6.564	2.048.978	2.595.929	312,15	0,0001079115	395,48	0,000101326
A216	Almerno San Bartolomeo	Lombardia	Bergamo	BG	6.491	2.147.945	2.544.159	330,91	0,0001131237	391,95	0,000099305
A217	Almerno San Salvatore	Lombardia	Bergamo	BG	5.527	1.798.368	2.303.824	325,38	0,0000947128	416,83	0,000089924
A218	Almese	Piemonte	Torino	TO	6.310	2.357.944	3.082.564	373,68	0,0001241835	488,52	0,000120320
A220	Alonte	Veneto	Venezia	VI	1.594	645.304	781.280	404,83	0,0000339856	490,14	0,000030495
A221	Alpette	Piemonte	Torino	TO	240	248.177	290.047	1.038,24	0,0000131232	1.208,53	0,000011321
A222	Alpignano	Piemonte	Torino	TO	16.438	5.228.782	6.928.575	318,09	0,0002753789	421,50	0,000270440
A223	Alseno	Emilia-Romagna	Piacenza	PC	4.678	2.064.116	2.666.201	441,24	0,0001087087	569,94	0,000104069
A224	Alseno	Lombardia	Como	CO	1.307	428.319	517.866	327,71	0,0000225578	396,23	0,000020214
A225	Allamura	Puglia	Bari	BA	69.668	15.267.242	22.138.895	219,43	0,0008051176	317,78	0,000864137
A226	Altiere	Liguria	Savona	SV	1.928	794.346	933.782	412,00	0,0000416350	484,33	0,000036448
A227	Alivilla Monterato	Piemonte	Alessandria	AL	399	223.459	274.215	560,05	0,0000117687	687,26	0,000010703
A228	Alivilla Iripina	Campania	Avellino	AV	3.960	707.984	1.160.535	178,78	0,0000372867	293,06	0,000045289
A230	Alivilla Silentina	Campania	Salerno	SA	6.923	1.057.821	1.573.440	152,80	0,0000557112	227,28	0,000061415
A231	Alivilla Vicentina	Veneto	Venezia	VI	11.832	4.324.920	5.279.509	365,53	0,000277762	446,21	0,000206072
A233	Alidona	Marche	Fermo	FM	3.516	1.128.888	1.626.243	321,07	0,0000594540	462,53	0,000053476
A234	Alilia	Calabria	Cosenza	CS	671	87.637	142.578	130,61	0,0000046155	212,49	0,000005565
A235	Alifano	Campania	Chieti	CH	3.053	818.624	1.095.330	268,14	0,0000431137	358,77	0,000042753
A236	Alissimo	Abruzzo	Chieti	CH	2.139	573.719	682.073	268,22	0,0000302155	318,87	0,000026623
A237	Alivole	Veneto	Venezia	VI	7.103	2.353.924	2.769.013	331,40	0,0001239717	389,84	0,000108082
A238	Alto	Piemonte	Cuneo	CN	142	37.991	59.756	267,55	0,0000020009	420,82	0,000002332

A240	Altomonte	Calabria	Cosenza	CS	4.028	550.269	880.322	136,61	0,00002269805	0,000034361
A241	Altopascio	Toscana	Lucca	LU	15.623	5.175.650	6.916.309	331,28	0,0002725807	0,000269961
A242	Aviano	Umbria	Terni	TR	1.396	376.599	516.604	269,77	0,0000196339	0,000020164
A243	Avignano	Campania	Caserta	CE	4.512	684.047	1.049.289	147,17	0,0000349727	0,000040956
A244	Avito	Lazio	Frosinone	FR	2.509	647.162	835.077	257,94	0,00003040834	0,000032595
A245	Aizano Scrvia	Piemonte	Alessandria	AL	347	135.027	169.542	389,13	0,0000071113	0,000006618
A246	Aizano Lombardo	Lombardia	Bergamo	BG	13.393	4.142.808	5.161.504	309,33	0,0002181851	0,000201466
A249	Alzate Brianza	Lombardia	Como	CO	4.834	1.751.460	2.097.534	362,33	0,0000922434	0,000016225
A251	Amalfi	Campania	Salerno	SA	4.824	1.733.631	2.977.639	359,38	0,0000564654	0,000058743
A252	Amandola	Marche	Fermo	FM	3.311	1.504.982	1.976.624	323,98	0,0001980970	0,000230941
A253	Amantea	Calabria	Cosenza	CS	13.873	3.761.384	5.916.624	271,13	0,0000132893	0,000016386
A255	Amarconi	Calabria	Catanzaro	CZ	1.652	252.332	419.810	163,63	0,0000348243	0,000043951
A256	Amaseno	Lazio	Frosinone	FR	4.041	661.229	1.123.450	152,74	0,000016386	0,000016386
A257	Amato	Calabria	Catanzaro	CZ	789	101.429	166.198	128,55	0,0000063419	0,000006487
A258	Amafince	Lazio	Rieti	RI	2.309	1.480.788	1.741.756	641,31	0,0000779872	0,000079985
A259	Ambivere	Lombardia	Bergamo	BG	2.360	773.293	919.572	327,67	0,0000407262	0,000035893
A261	Ameglia	Liguria	La Spezia	SP	4.292	3.673.783	4.388.382	855,96	0,0001934834	0,000171290
A262	Amelia	Umbria	Terni	TR	11.596	3.432.709	4.778.174	296,03	0,0001807870	0,000186504
A263	Amendolara	Calabria	Cosenza	CS	2.737	1.003.990	1.478.174	249,92	0,0000360249	0,000039188
A264	Amano	Piemonte	Novara	NO	834	534.096	662.603	640,40	0,0000281287	0,000025863
A265	Amorosi	Campania	Benevento	BN	2.631	637.275	936.525	242,22	0,0000335627	0,000036555
A266	Cortina d'Ampezzo	Veneto	Belluno	BL	5.682	19.461.475	21.128.509	3.423,35	0,0010244311	0,000824699
A268	Anacapri	Campania	Napoli	NA	6.854	4.394.759	5.515.590	641,20	0,0002314543	0,000215287
A269	Anagni	Lazio	Frosinone	FR	20.735	5.542.593	7.534.873	267,31	0,0002919061	0,000294105
A270	Ancarano	Abruzzo	Teramo	TE	1.855	495.987	790.307	267,38	0,0000261217	0,000030848
A271	Ancona	Marche	Ancona	AN	98.664	38.681.947	51.792.419	392,06	0,0020372227	0,0002021588
A272	Andali	Calabria	Catanzaro	CZ	663	133.737	203.984	201,72	0,0000070434	0,000007962
A273	Andalo Valtellino	Lombardia	Sondrio	SO	597	264.508	319.402	445,06	0,0000193906	0,000012467
A275	Andezeno	Piemonte	Torino	TO	2.029	720.103	904.182	354,91	0,0000379249	0,000035292
A278	Andora	Liguria	Savona	SV	7.216	10.142.439	12.006.582	1.405,55	0,00005341615	0,000468647
A280	Andorno Micca	Piemonte	Biella	BI	3.027	1.055.056	1.322.516	348,55	0,0000565656	0,000051621
A281	Andrano	Puglia	Lecce	LE	4.594	1.031.137	1.579.978	224,45	0,0000543058	0,000061671
A282	Andrate	Piemonte	Toirno	TO	474	323.151	372.441	681,75	0,0000170191	0,000014637
A284	Andretta	Campania	Avellino	AV	1.658	327.811	478.322	197,71	0,0000172645	0,000018670
A285	Andria	Puglia	Barletta-Andria-Trani	BT	97.173	22.647.808	34.580.141	233,07	0,0011927691	0,000013053
A288	Anfo	Lombardia	Brescia	BS	448	267.295	334.419	596,55	0,0000140752	0,000014673
A290	Angera	Lombardia	Varese	VA	5.362	2.336.946	2.932.759	435,83	0,0001230775	0,0001349750
A291	Anghileri	Toscana	Arezzo	AR	5.396	1.913.779	2.692.496	354,67	0,0001007910	0,000105095
A292	Angiani	Veneto	Verona	VR	2.461	838.463	1.072.637	340,70	0,0000441685	0,000041868
A293	Angiole Terme	Lombardia	Brescia	BS	2.298	787.606	988.967	342,74	0,00001007910	0,000038602
A294	Angrì	Campania	Salerno	SA	33.882	5.912.750	10.012.881	174,46	0,0003114008	0,000390828
A295	Angrogna	Piemonte	Torino	TO	825	209.121	287.105	253,48	0,0000110135	0,000011206
A296	Anguillara Veneta	Veneto	Padova	PD	4.147	998.516	1.429.025	240,78	0,0000525877	0,000055778
A297	Anguillara Sabazia	Lazio	Roma	RM	19.027	4.877.126	6.952.586	256,33	0,0002568868	0,000271377
A299	Annicco	Lombardia	Cremona	CR	1.968	640.928	827.431	325,67	0,0000337551	0,000032297
A300	Castello di Aymone	Piemonte	Asi	AT	1.788	568.957	721.667	312,62	0,0000294380	0,000028168
A301	Annone di Brianza	Lombardia	Lecco	LC	2.279	931.631	1.120.789	408,79	0,0000490652	0,000043747
A302	Annone Veneto	Veneto	Venezia	VE	3.811	1.143.473	1.485.756	300,05	0,0000602221	0,000057993
A303	Anola	Calabria	Reggio Calabria	RC	2.029	283.396	440.472	139,57	0,0000149253	0,000017193
A304	Antegnate	Lombardia	Bergamo	BG	3.215	1.181.375	1.439.001	367,46	0,0000622183	0,000056168
A309	Anticoli Corrado	Lazio	Roma	RM	836	304.556	385.080	364,30	0,0000160397	0,000015031
A310	Fiuggi	Lazio	Frosinone	FR	10.055	3.495.072	5.085.864	347,60	0,0001840714	0,000198514
A312	Antignano	Piemonte	Asi	AT	949	331.392	407.621	349,20	0,0000174531	0,000015910

A314	Antonimina	Calabria	Reggio Calabria	RC	1.190	162.273	279.321	136.36	0,0000065463	234,72	0,000010903
A315	Antrodoco	Lazio	Rieti	RI	2.349	805.176	1.007.667	342,77	0,0000424054	428,99	0,000039333
A317	Antrona Schiavanco	Piemonte	Verbano-Cusio-Ossola	VB	400	271.250	317.962	676,13	0,0000142857	794,90	0,000012411
A318	Anversa degli Abruzzi	Abruzzo	L'Aquila	AQ	304	221.911	267.210	729,97	0,0000116872	876,98	0,000010430
A319	Arzano del Parco	Lombardia	Como	CO	1.755	667.409	821.487	391,69	0,0000362031	466,08	0,000032065
A320	Arzano di Puglia	Puglia	Foggia	FG	1.101	294.824	431.027	267,78	0,0000155272	391,49	0,000016824
A321	Arzi	Basilicata	Potenza	PZ	1.555	221.106	330.416	142,19	0,0000116448	212,49	0,000012897
A323	Anzio	Lazio	Roma	RM	58.247	27.984.777	35.952.880	480,45	0,0014738458	617,25	0,001403331
A324	Anzola dell'Emilia	Emilia-Romagna	Bologna	BO	12.288	5.310.246	7.173.525	432,15	0,0002796693	583,78	0,000280001
A325	Anzola d'Ossola	Piemonte	Verbano-Cusio-Ossola	VB	380	159.531	224.022	419,82	0,0000094018	589,53	0,000008744
A327	Apechio	Marche	Pesaro e Urbino	PU	1.735	493.491	771.030	284,43	0,0000259902	444,40	0,000030095
A328	Apice	Campania	Benevento	BN	5.330	976.708	1.441.068	183,25	0,0000514393	270,37	0,000056248
A329	Aprino	Marche	Macerata	MC	2.040	633.192	878.339	310,39	0,0000333477	430,56	0,000034284
A330	Apollosa	Campania	Benevento	BN	2.492	597.451	809.258	239,75	0,0000314653	324,74	0,000031587
A333	Appiano Gentile	Lombardia	Como	CO	7.675	3.026.080	3.673.717	394,28	0,0001593715	478,66	0,000143394
A334	Appignano	Marche	Macerata	MC	4.032	1.338.720	1.742.547	332,27	0,0000181519	318,07	0,000068016
A335	Appignano del Tronto	Marche	Ascoli Piceno	AP	1.690	344.661	537.544	203,94	0,0001488336	214,95	0,000123489
A337	Aprica	Lombardia	Sondrio	SO	1.503	2.825.992	3.163.743	1.890,23	0,0000705577	432,18	0,000020982
A338	Apricale	Liguria	Imperia	IM	611	214.698	284.169	361,39	0,0000113073	465,07	0,000011091
A339	Aprinosa	Puglia	Foggia	FG	12.613	2.828.860	4.182.312	224,28	0,0001489847	331,59	0,000163246
A340	Aprigliano	Calabria	Cosenza	CS	2.410	292.555	514.400	121,39	0,0000154077	213,44	0,000020078
A341	Aprilia	Lazio	Latina	LT	73.887	19.191.171	27.693.771	259,74	0,0010107219	374,81	0,001080957
A343	Aquara	Campania	Salerno	SA	1.351	248.750	376.171	184,12	0,0000131006	278,44	0,000014663
A344	Aquila d'Aroscia	Liguria	Imperia	IM	145	51.397	68.459	354,46	0,0000154077	485,60	0,000002672
A345	L'Aquila	Abruzzo	L'Aquila	AQ	69.508	24.932.692	33.752.769	368,70	0,0000161748	486,14	0,000017455
A347	Aquilonia	Campania	Avellino	AV	1.493	307.120	457.061	205,71	0,0000529488	289,03	0,000055776
A348	Aquino	Lazio	Frosinone	FR	4.944	1.005.369	1.428.974	203,35	0,0000811042	302,65	0,000014557
A350	Aradeo	Puglia	Lecce	LE	8.951	1.539.973	2.678.724	173,99	0,000097781	427,92	0,000009454
A352	Aramengo	Piemonte	Asti	AT	566	185.625	242.204	327,96	0,0000233944	658,70	0,000021340
A356	Arborio	Piemonte	Vercelli	VC	830	444.203	546.725	272,93	0,0000644979	359,85	0,000063024
A360	Arceate	Veneto	Treviso	TV	4.487	1.224.659	1.614.662	272,93	0,0000832271	363,44	0,000080566
A363	Arce	Lazio	Frosinone	FR	5.383	1.580.282	2.064.065	293,57	0,0000622321	324,37	0,000060861
A365	Arceve	Lombardia	Bergamo	BG	4.807	1.181.637	1.559.251	245,82	0,0000842084	467,32	0,000077505
A366	Arcevia	Marche	Ancona	AN	4.249	1.985.660	1.985.660	376,30	0,0000242976	321,81	0,000025411
A367	Archi	Abruzzo	Chieti	CH	2.023	461.353	651.012	228,05	0,0000986063	561,24	0,000096670
A369	Arcofossio	Toscana	Grosseto	GR	4.261	1.872.296	2.476.659	439,40	0,0000526751	975,42	0,000047325
A370	Arcinazzo Romano	Lazio	Roma	RM	1.243	1.000.173	1.212.450	804,64	0,0001295142	351,05	0,000136422
A371	Arcisate	Lombardia	Varese	VA	9.956	2.459.163	3.485.082	247,00	0,00001489420	363,85	0,000143667
A373	Arcola	Liguria	La Spezia	SP	10.116	2.828.050	3.680.704	279,56	0,0000876795	349,06	0,000086340
A374	Arcole	Veneto	Verona	VR	6.337	1.664.822	2.212.009	262,71	0,0001081506	380,30	0,000100212
A375	Aronnate	Lombardia	Milano	MI	6.751	2.053.519	2.567.393	304,18	0,00003644551	481,98	0,000034363
A376	Arcore	Lombardia	Monza e della Brianza	MB	17.773	6.920.123	8.566.257	389,36	0,0000610617	416,02	0,000125203
A377	Arcongnano	Veneto	Vicenza	VI	7.772	2.605.322	3.233.269	335,22	0,0001372119	460,92	0,000057733
A382	Ardenna	Lombardia	Sondrio	SO	3.209	1.159.415	1.479.090	361,30	0,0000661453	469,72	0,000061182
A383	Ardesio	Lombardia	Bergamo	BG	3.337	1.255.939	1.567.471	376,37	0,0000489902	278,13	0,000051839
A385	Ardenne	Calabria	Reggio Calabria	RC	4.775	930.205	1.328.090	194,81	0,0000064572	206,76	0,000010031
A386	Arena	Calabria	Vibo Valentia	VV	1.243	122.607	257.002	96,64	0,0000355459	563,47	0,000033078
A387	Arena Po	Lombardia	Pavia	PV	1.504	674.931	847.453	448,76	0,0000107556	1.204,21	0,0000525310
A388	Arenzano	Liguria	Genova	GE	11.176	11.596.775	13.458.267	426,61	0,0004392934	501,23	0,000382523
A389	Arese	Lombardia	Milano	MI	19.552	8.341.122	9.800.102	426,61	0,0019638411	556,11	0,002098404
A390	Arezzo	Toscana	Arezzo	AR	96.672	37.288.607	53.760.401	385,72	0,0000292022	975,31	0,000026039
A391	Arezzu	Lombardia	Como	CO	684	554.480	667.110	810,64	0,0002239445	553,65	0,000209922
A392	Argelato	Emilia-Romagna	Bologna	BO	9.714	4.252.166	5.378.129	437,74			

A393	Argenta	Emilia-Romagna	Ferrara	FE	21,029	8,071,838	11,542,444	383,84	0,0004251113	548,88	0,000450531
A394	Argentiera	Piemonte	Cuneo	CN	77	280,149	306,396	3,638,30	0,0000147543	3,979,17	0,000011969
A396	Arguello	Piemonte	Cuneo	CN	199	44,892	61,008	225,59	0,0000023643	306,57	0,000002381
A397	Argusto	Calabria	Catanzaro	CZ	469	124,031	164,861	270,22	0,0000065322	369,17	0,000006485
A398	Ati	Abruzzo	Chieti	CH	1,059	195,960	297,805	185,04	0,0000103204	281,21	0,000011624
A399	Ariano Iripino	Campania	Avellino	AV	21,243	4,322,940	6,490,813	203,50	0,0002276719	305,55	0,000253563
A400	Ariano nel Polesine	Veneto	Rovigo	RO	3,997	1,330,793	2,001,221	312,40	0,0002963845	500,68	0,000078113
A401	Arliccia	Lazio	Roma	RM	18,014	5,627,627	7,895,990	438,33	0,0002963845	387,37	0,000308200
A402	Arielli	Abruzzo	Chieti	CH	1,063	290,233	411,778	273,03	0,0000152854	387,37	0,000016073
A403	Arienza	Campania	Caserta	CE	5,236	831,079	1,344,220	158,72	0,0000437696	256,73	0,000052468
A405	Arignano	Piemonte	Torino	TO	1,071	371,912	464,986	347,26	0,0000195871	434,16	0,000018150
A409	Arizzano	Piemonte	Verbanco-Cusio-Ossola	VB	1,943	681,159	875,516	350,57	0,0000368739	450,60	0,000034174
A412	Ariena di Caasto	Lazio	Viterbo	VT	824	188,730	239,505	229,04	0,0000099397	290,66	0,000009348
A413	Arluno	Lombardia	Milano	MI	12,269	4,330,480	5,194,793	352,96	0,0002280690	423,41	0,000202766
A414	Armeno	Piemonte	Novara	NO	2,093	940,575	1,216,522	581,23	0,0000495363	581,23	0,000047484
A415	Armento	Basilicata	Potenza	PZ	579	123,863	154,347	213,93	0,000065234	286,58	0,00006025
A418	Armo	Liguria	Imperia	IM	119	31,802	46,779	267,25	0,000016749	393,10	0,00001826
A421	Annara	Lazio	Frosinone	FR	2,177	317,986	433,869	146,07	0,0000167471	199,29	0,000016935
A422	Annasco	Liguria	Savona	SV	572	198,386	241,101	346,83	0,0000104482	421,51	0,000009411
A425	Amesano	Puglia	Lecce	LE	3,911	713,781	1,165,279	182,51	0,0000375920	298,20	0,000045523
A427	Arola	Piemonte	Verbanco-Cusio-Ossola	VB	241	133,249	160,784	552,90	0,000070177	667,15	0,000006276
A429	Arona	Piemonte	Novara	NO	13,674	7,308,431	9,201,703	554,48	0,0003849057	672,93	0,000359166
A430	Arosio	Lombardia	Como	CO	5,112	1,677,153	2,230,635	328,08	0,0000883289	436,35	0,000087067
A431	Arpaia	Campania	Benevento	BN	1,987	329,303	596,930	165,73	0,0000173431	300,42	0,000023300
A432	Arpaiese	Campania	Benevento	BN	726	223,493	273,397	307,84	0,0000117705	376,58	0,000084654
A433	Arpino	Lazio	Frosinone	FR	6,777	1,627,671	2,168,250	240,18	0,0000857229	319,65	0,000084654
A434	Arqua Petrarca	Veneto	Padova	PD	1,803	739,592	929,482	410,19	0,0000389508	515,52	0,000036280
A435	Arqua Polesine	Veneto	Rovigo	RO	2,614	1,047,473	1,421,396	400,72	0,0000551662	543,75	0,000055479
A436	Arquata Scrivia	Piemonte	Alessandria	AL	6,266	2,434,352	3,155,294	389,12	0,0001282075	504,36	0,000123169
A437	Arquata del Tronto	Marche	Ascoli Piceno	AP	1,008	425,574	536,869	422,20	0,000224133	532,61	0,000209955
A438	Are	Veneto	Padova	PD	2,106	645,430	870,498	306,47	0,0000339922	413,34	0,000033978
A439	Aronne	Umbria	Terni	TR	2,950	624,622	954,904	244,95	0,0000328963	374,47	0,000037272
A440	Arzago d'Adda	Lombardia	Bergamo	BG	2,744	793,322	970,791	289,11	0,0000417811	363,79	0,000037892
A441	Arzago Seprio	Lombardia	Varese	VA	4,780	1,415,215	1,807,356	296,28	0,0000745864	378,11	0,000070546
A443	Arsiè	Veneto	Belluno	BL	2,180	786,368	1,079,626	360,72	0,0000414149	495,24	0,000042141
A444	Arsiero	Veneto	Vicenza	VI	3,007	1,155,863	1,464,621	384,39	0,0000608746	483,74	0,000056778
A445	Asola	Abruzzo	Teramo	TE	754	122,705	201,729	162,74	0,000064624	267,54	0,00007874
A446	Arsoli	Lazio	Roma	RM	1,379	442,506	610,378	320,89	0,0000233050	442,62	0,000023625
A449	Ariena	Lazio	Roma	RM	13,551	2,214,941	3,383,732	163,45	0,0001166520	249,70	0,000132076
A451	Aragnone	Lombardia	Brescia	BS	3,577	1,713,064	2,108,224	478,91	0,0000902202	589,38	0,000082289
A455	Arzano	Campania	Napoli	NA	32,265	5,667,189	9,002,644	175,65	0,0002984686	279,02	0,000351396
A458	Arzergrande	Veneto	Padova	PD	4,855	1,251,916	1,727,841	287,86	0,0000659334	355,89	0,000067442
A459	Azzignano	Veneto	Vicenza	VI	25,210	10,281,445	12,537,851	407,83	0,0005414824	487,34	0,000489384
A460	Ascea	Campania	Salerno	SA	5,745	2,584,799	3,695,357	449,92	0,0001361310	643,23	0,000144239
A461	Asciano	Toscana	Siena	SI	6,812	2,566,049	3,465,061	376,70	0,0001351485	508,82	0,000135289
A462	Ascoli Piceno	Marche	Ascoli Piceno	AP	46,079	14,256,045	20,344,317	309,38	0,0007509086	441,51	0,000794090
A463	Ascoli Satriano	Puglia	Foggia	FG	5,954	1,316,571	1,888,217	221,46	0,0000894439	317,13	0,000073702
A464	Ascrea	Lazio	Rieti	RI	216	114,787	140,975	531,42	0,000060454	662,66	0,00005503
A465	Asiago	Veneto	Vicenza	VI	6,344	5,295,563	6,519,116	834,75	0,0002789007	1,027,60	0,000254457
A466	Asigiano Vercellese	Piemonte	Vercelli	VC	1,379	606,567	800,295	439,86	0,0000319454	580,34	0,000031238
A467	Asigiano Veneto	Veneto	Vicenza	VI	843	317,332	386,801	376,43	0,0000167126	457,65	0,000015059
A468	Sinalunga	Toscana	Siena	SI	12,127	4,539,243	6,078,376	382,55	0,0002443303	501,23	0,000237254
A470	Asola	Lombardia	Mantova	MN	9,983	3,584,988	4,604,912	359,11	0,0001888069	461,28	0,000179741

A471	Asolo	Veneto	Treviso	TV	8.935	4.085.357	4.691.989	457,23	0,0002151593	525,12	0,000183140
A472	Casperia	Lazio	Rieti	RI	1.213	384.473	483.438	316,96	0,0000202487	398,55	0,000018870
A473	Assago	Lombardia	Milano	MI	9.251	6.518.167	7.619.827	704,59	0,0003432857	823,68	0,000297421~
A475	Assisi	Umbria	Perugia	PG	27.862	11.233.658	15.655.479	403,19	0,0005916317	561,89	0,000611073
A476	Asso	Lombardia	Como	CO	3.515	1.363.738	1.657.122	387,98	0,0000718226	471,44	0,000064682
A479	Assti	Piemonte	Assti	AT	73.539	24.688.306	34.124.263	335,72	0,0013002339	464,03	0,001331956
A481	Ateleta	Abruzzo	L'Aquila	AQ	1.078	562.984	645.837	522,25	0,0000296501	599,11	0,000025209
A482	Atella	Basilicata	Potenza	PZ	3.679	665.517	1.032.664	180,90	0,0000350501	280,69	0,000040307
A484	Atena Lucana	Campania	Salerno	SA	2.402	616.279	975.666	256,57	0,0000324569	406,18	0,000038082
A485	Atessa	Abruzzo	Chieti	CH	10.432	3.646.803	5.241.179	349,58	0,0001920625	502,41	0,000204576
A486	Athna	Lazio	Frosinone	FR	4.070	1.273.681	1.798.987	312,94	0,0000670797	442,01	0,000070219
A487	Atrani	Campania	Salerno	SA	801	304.809	413.679	380,54	0,000160531	516,45	0,000016147
A488	Atti	Abruzzo	Teramo	TE	10.071	2.208.249	3.342.350	219,27	0,0001162996	331,88	0,000130460
A489	Attilpald	Campania	Avellino	AV	10.440	2.726.524	4.084.177	261,16	0,0001435951	391,20	0,000029050
A490	Attigliano	Umbria	Terni	TR	1.970	540.448	744.259	274,34	0,0000284632	377,80	0,000029050
A495	Auletta	Campania	Salerno	SA	2.140	297.564	468.749	139,05	0,0000156715	214,37	0,000017906
A496	Aulla	Toscana	Massa-Carrara	MS	10.720	3.879.822	5.103.361	361,92	0,0002043347	476,06	0,000199197
A497	Aurano	Piemonte	Verbanco-Cusio-Ossola	VB	103	122.292	140.063	1.187,31	0,0000064407	1.359,84	0,000005467
A499	Aurigo	Liguria	Imperia	IM	337	90.476	119.430	268,47	0,0000047650	354,39	0,000004662
A501	Auronzo di Cadore	Veneto	Belluno	BL	3.108	3.184.927	3.725.563	1.024,75	0,0001677373	1.198,70	0,000145418
A502	Ausonia	Lazio	Frosinone	FR	2.423	440.786	609.963	181,92	0,0000232144	251,75	0,000023609
A506	Avigno	Liguria	Genova	GE	2.516	999.315	1.199.073	397,18	0,0000526299	476,58	0,000046803
A508	Avella	Campania	Avellino	AV	7.561	1.128.112	1.862.586	149,20	0,0000594131	246,34	0,000072701
A509	Avellino	Campania	Avellino	AV	52.568	18.297.864	24.704.431	348,08	0,0009636750	469,95	0,000964276
A511	Averara	Lombardia	Bergamo	BG	173	126.874	146.067	733,38	0,0000066820	844,43	0,000005702
A512	Aversa	Campania	Caserta	CE	50.221	13.987.139	21.786.507	278,51	0,0007366464	433,81	0,000890382
A514	Avetrana	Puglia	Taranto	TA	6.278	1.591.256	2.266.975	253,47	0,0000380850	361,10	0,000088486
A515	Avezzano	Abruzzo	L'Aquila	AQ	40.872	12.557.767	17.499.402	307,25	0,0006613671	428,15	0,000863046
A517	Aviatico	Lombardia	Bergamo	BG	575	852.011	1.007.256	1.481,76	0,0000448720	1.751,75	0,000039316
A518	Avigliana	Piemonte	Torino	TO	12.328	4.711.991	6.166.727	382,22	0,0002481616	499,41	0,000240313
A519	Avigliano	Basilicata	Polenza	PZ	10.708	2.020.320	2.773.869	188,67	0,0001064022	259,05	0,000108272
A523	Avolasca	Piemonte	Alessandria	AL	253	124.542	168.676	492,26	0,0000065591	627,18	0,000006194
A525	Azaglio	Piemonte	Torino	TO	1.236	448.022	574.730	362,48	0,0000235955	464,99	0,000022433
A526	Azzanello	Lombardia	Cremona	CR	608	216.484	276.596	356,06	0,0000114013	454,93	0,000010796
A527	Azzano d'Assti	Piemonte	Asti	AT	383	118.311	148.084	308,90	0,0000062309	386,64	0,000005780
A528	Azzano San Paolo	Lombardia	Bergamo	BG	7.591	2.440.014	3.148.300	321,44	0,0001285057	414,74	0,000122886
A529	Azzano Mella	Lombardia	Brescia	BS	3.397	906.554	1.142.892	266,67	0,0000477445	336,44	0,000044610
A531	Azzate	Lombardia	Varese	VA	4.610	1.703.696	2.088.702	369,57	0,0000897268	446,57	0,000080356
A532	Azzio	Lombardia	Varese	VA	756	243.155	313.406	321,63	0,0000128060	414,56	0,000012233
A533	Azzone	Lombardia	Bergamo	BG	374	131.019	175.598	360,32	0,0000069003	469,51	0,000006854
A534	Baceno	Piemonte	Verbanco-Cusio-Ossola	VB	867	612.401	738.104	706,34	0,0000322527	851,33	0,000028810
A535	Bacoli	Campania	Napoli	NA	25.258	5.824.179	7.391.479	230,59	0,0003067361	401,96	0,000396284
A536	Badalucco	Liguria	Imperia	IM	1.057	368.585	477.560	339,25	0,0000188852	451,81	0,000018640
A538	Badia Pavese	Lombardia	Pavia	PV	395	145.013	183.117	367,12	0,0000076373	463,59	0,000007148
A539	Badia Polesine	Veneto	Rovigo	RO	10.019	3.223.998	4.553.037	321,79	0,0001697945	454,44	0,000177716
A540	Badia Calavena	Veneto	Verona	VR	2.568	775.514	992.431	301,99	0,0000408432	386,46	0,000038737
A541	Badia Tedalda	Toscana	Arezzo	AR	973	433.441	571.498	445,47	0,0000228276	587,36	0,000022307
A542	Badolato	Calabria	Catanzaro	CZ	2.812	528.157	892.277	187,82	0,0000276159	317,31	0,000034828
A544	Bagaladi	Calabria	Reggio Calabria	RC	952	164.490	245.880	172,78	0,0000086630	258,28	0,000009597
A547	Bagnacavallo	Emilia-Romagna	Ravenna	RA	16.349	5.648.729	8.168.764	345,51	0,0002974959	499,65	0,000318847
A550	Bagnaria	Lombardia	Pavenna	PV	632	231.419	292.562	366,17	0,0000121879	462,91	0,000011419
A551	Bagnara di Romagna	Emilia-Romagna	Ravenna	RA	2.406	790.779	1.055.324	328,67	0,0000416471	438,62	0,000041192
A552	Bagnara Calabria	Calabria	Reggio Calabria	RC	9.378	1.428.743	2.400.156	152,35	0,0000752461	255,93	0,000093684

A555	Bagnasco	Piemonte	Cuneo	CN	972	343.583	477.714	353.48	0,0000180951	491,48	0,000018646
A557	Bagnatica	Lombardia	Bergamo	BG	4.420	1.428.854	1.725.262	323.27	0,0000752520	390,33	0,000067341
A560	Bagni di Lucca	Toscana	Lucca	LU	5.573	2.117.015	2.892.460	379,87	0,0001114947	519,01	0,00012900
A561	Montecatini-Terme	Toscana	Pistoia	PT	20.558	9.678.907	14.347.155	470,81	0,0005097492	697,89	0,000560006
A562	San Giuliano Terme	Toscana	Pisa	PI	30.805	10.699.767	15.554.418	347,34	0,0005635138	504,93	0,000607128
A564	Bagno a Ripoli	Toscana	Firenze	FI	25.313	10.743.984	14.653.655	424,45	0,0006688425	578,90	0,000571969
A565	Bagno di Romagna	Emilia-Romagna	Forlì-Cesena	FC	5.609	2.350.504	3.260.993	419,06	0,0001237916	581,39	0,000127285
A566	Bagnoli Ripoli	Campania	Avellino	AV	2.991	820.811	1.214.823	274,43	0,0000432288	406,16	0,000047418
A567	Bagnoli del Trigno	Molise	Isernia	IS	647	421.692	498.848	651,76	0,0000222088	771,02	0,000019471
A568	Bagnoli di Sopra	Veneto	Padova	PD	3.358	1.317.932	1.713.194	392,48	0,0000694102	510,18	0,000066670
A569	Bagnolo Mella	Lombardia	Brescia	BS	12.499	3.612.901	4.656.146	289,06	0,0001902770	372,52	0,000181741
A570	Bagnolo Cremasco	Lombardia	Cremona	CR	4.921	1.893.004	2.94.81	294,81	0,0000764047	384,68	0,000073689
A571	Bagnolo Piemonte	Piemonte	Cuneo	CN	5.823	2.008.514	2.654.771	344,93	0,0001057803	455,91	0,000103622
A572	Bagnolo del Salento	Puglia	Lecce	LE	1.754	210.146	399.036	119,81	0,0000110675	227,50	0,000015975
A573	Bagnolo in Piano	Emilia-Romagna	Reggio nell'Emilia	RE	9.528	3.281.077	4.395.982	344,36	0,0000772980	461,38	0,0000171586
A574	Bagnolo di Po	Veneto	Rovigo	RO	1.229	396.820	535.110	322,88	0,0000208989	435,40	0,000020887
A575	Bagnolo San Vito	Lombardia	Mantova	MN	5.818	2.286.464	3.106.893	393,00	0,0001204189	534,01	0,000121270
A576	Bagnone	Toscana	Massa-Carrara	MS	1.692	1.103.796	1.372.231	652,36	0,000581325	811,01	0,000053562
A577	Bagnoregio	Lazio	Viterbo	VT	3.463	1.112.732	1.570.454	321,32	0,0000586031	453,50	0,000061299
A578	Bagnolino	Lombardia	Brescia	BS	3.747	1.521.888	2.021.519	406,16	0,0000801517	539,50	0,000078905
A579	Bala e Latina	Campania	Caserta	CE	2.026	323.349	525.093	159,60	0,000070295	259,18	0,000020496
A580	Baiano	Campania	Avellino	AV	4.454	886.013	1.422.463	198,93	0,0000466627	319,37	0,000055522
A581	Bajardo	Liguria	Imperia	IM	337	144.353	185.667	428,35	0,000076025	550,94	0,000007247
A584	Bairo	Piemonte	Torino	TO	791	295.368	399.384	373,41	0,0000155558	504,91	0,000015589
A586	Baiso	Emilia-Romagna	Reggio nell'Emilia	RE	3.209	1.273.924	1.779.654	396,98	0,0000670924	554,58	0,000055015
A587	Balagero	Piemonte	Torino	TO	3.045	1.150.436	1.409.457	377,81	0,0000605889	462,88	0,00007269
A588	Baldichieri d'Asi	Piemonte	Asi	AT	1.082	317.587	442.424	293,52	0,0000167260	408,89	0,000017269
A589	Baldissero d'Alba	Piemonte	Cuneo	CN	1.043	320.377	385.958	307,17	0,0000168730	370,05	0,000015065
A590	Baldissero Canavese	Piemonte	Torino	TO	528	160.771	286.006	304,49	0,0000094672	484,86	0,000009993
A591	Baldissero Torinese	Piemonte	Torino	TO	3.728	1.565.579	1.901.017	419,95	0,0000824528	509,93	0,000074201
A593	Balestrino	Liguria	Savona	SV	526	192.911	228.745	366,75	0,0000101598	434,88	0,000008928
A594	Balbello	Lombardia	Lecco	LC	4.139	2.152.009	2.491.525	519,93	0,000133377	601,96	0,000097250
A599	Balme	Piemonte	Torino	TO	103	169.920	210.982	1.849,71	0,0000089490	2.048,37	0,000008235
A600	Balmuccia	Piemonte	Vercelli	VC	111	55.528	66.305	500,26	0,0000029245	597,34	0,000002588
A601	Balocco	Piemonte	Vercelli	VC	217	244.620	267.834	1.127,28	0,0000128831	1.234,26	0,000010464
A603	Balsorano	Abruzzo	L'Aquila	AQ	3.228	597.444	850.870	185,08	0,0000314650	263,59	0,000032212
A604	Balvano	Basilicata	Potenza	PZ	1.726	301.276	423.857	174,55	0,0000168670	245,57	0,000016544
A605	Balzola	Piemonte	Alessandria	AL	1.284	561.046	708.968	443,87	0,0000295480	560,89	0,000027673
A607	Banchette	Piemonte	Torino	TO	3.081	1.122.814	1.538.054	364,43	0,0000591341	499,21	0,000060034
A610	Bannio Anzino	Piemonte	Verbania-Cusio-Ossola	VB	476	284.359	336.994	597,39	0,0000149760	707,97	0,000013154
A612	Benzi	Basilicata	Potenza	PZ	1.196	260.041	375.511	217,43	0,0000136953	313,97	0,000014657
A613	Baone	Veneto	Padova	PD	3.055	818.353	1.168.738	267,87	0,0000430994	382,57	0,000045619
A615	Baragiano	Basilicata	Potenza	PZ	2.516	451.793	654.922	179,57	0,0000237941	260,30	0,000025563
A616	Baranello	Molise	Campobasso	CB	2.484	446.185	622.599	179,62	0,0000234888	250,64	0,000024302
A617	Barano d'Ischia	Campania	Napoli	NA	9.876	1.747.400	2.866.625	176,93	0,0000920286	290,26	0,000011892
A618	Baranzate	Lombardia	Milano	MI	11.861	2.937.409	4.408.227	247,55	0,0001547015	371,66	0,000172064
A619	Barasso	Lombardia	Varese	VA	1.615	730.195	889.079	452,13	0,0000384564	550,51	0,000034703
A625	Barbiana	Piemonte	Torino	TO	1.560	520.536	634.856	333,68	0,0000274145	406,96	0,000024780
A626	Barbara	Marche	Ancona	AN	1.267	335.364	444.752	264,69	0,0000176623	351,03	0,000017360
A628	Barbarano Romano	Lazio	Viterbo	VT	993	354.754	460.318	357,26	0,0000186835	463,56	0,000017967
A629	Barbaresco	Piemonte	Cuneo	CN	608	272.795	370.935	448,68	0,0000143670	610,09	0,000014479
A630	Barbarga	Lombardia	Brescia	BS	2.328	574.245	742.798	246,67	0,0000302432	319,07	0,000028993
A631	Barbata	Lombardia	Bergamo	BG	698	320.294	400.916	458,87	0,0000168686	574,38	0,000015649

A632	Barberino di Mugello	Toscana	Firenze	FI	10.884	4.066.188	5.465.807	372,67	0,0002136231	502,19	0,000213344
A634	Barbiano	Lombardia	Pavia	PV	874	288.343	399.392	329,91	0,0000151859	456,97	0,000015589
A637	Barbona	Veneto	Padova	PD	608	160.627	216.779	264,19	0,0000084596	356,84	0,000008461
A645	Bardello	Lombardia	Varese	VA	1.591	437.286	585.058	274,85	0,0000230301	367,73	0,000022836
A646	Bardi	Emilia-Romagna	Parma	PR	2.026	1.312.592	1.585.010	647,87	0,00000891289	782,33	0,000061867
A647	Bardolino	Liguria	Sevona	SV	746	566.172	687.285	758,94	0,00002298180	921,29	0,000026826
A650	Bardonecchia	Veneto	Verona	VR	7.098	6.540.713	9.404.549	921,49	0,0003444731	1.324,96	0,000367083
A651	Baronessa	Piemonte	Torino	TO	3.051	8.845.387	9.754.297	2.899,18	0,0004658510	3.197,08	0,000380735
A652	Barre	Lombardia	Milano	MI	17.137	5.252.796	6.701.304	306,52	0,0002765437	391,04	0,000261569
A653	Barro	Piemonte	Novara	NO	730	339.919	408.170	465,64	0,0000179022	559,14	0,000019532
A656	Barre	Abruzzo	L'Aquila	AQ	618	300.273	348.416	485,88	0,0000158142	563,78	0,000013600
A657	Barga	Toscana	Lucca	LU	9.488	3.429.289	4.746.207	361,43	0,0001806069	500,23	0,000185256
A658	Bargagli	Liguria	Genova	GE	2.541	1.062.970	1.280.383	418,33	0,0000559823	503,89	0,000049977
A660	Barge	Piemonte	Cuneo	CN	7.435	2.498.369	3.229.000	336,03	0,0001315790	434,30	0,000126036
A661	Barghe	Lombardia	Brescia	BS	1.133	304.112	379.165	268,41	0,0000160163	334,66	0,000014800
A662	Barì	Puglia	Bari	BA	316.140	135.406.643	190.708.863	428,31	0,0071313239	603,24	0,007443846
A664	Bariano	Lombardia	Bergamo	BG	4.243	1.181.496	1.490.496	278,46	0,0000622247	351,28	0,000058178
A665	Baricella	Emilia-Romagna	Bologna	BO	6.991	2.136.331	2.803.139	306,02	0,0000128119	401,54	0,000109414
A666	Barile	Basilicata	Potenza	PZ	2.607	418.304	664.135	160,45	0,0000220394	254,75	0,000025923
A667	Barisciano	Abruzzo	L'Aquila	AQ	1.659	432.030	571.323	260,42	0,0000227533	344,38	0,000022300
A668	Barissina	Lombardia	Monza e della Brianza	MB	6.853	2.429.403	3.192.132	354,50	0,0001279469	465,80	0,000124597
A669	Barletta	Puglia	Barletta-Andria-Trani	BT	92.466	26.267.936	37.175.931	284,08	0,0013834286	402,05	0,001451070
A670	Barni	Lombardia	Como	CO	558	297.368	341.779	532,92	0,0000156612	612,51	0,000013341
A671	Barolo	Piemonte	Cuneo	CN	657	363.554	482.615	538,13	0,0000186202	734,57	0,000018838
A673	Barone Canavese	Piemonte	Torino	TO	556	196.736	248.229	353,84	0,0000103613	446,45	0,000095699
A674	Baronissi	Campania	Salerno	SA	16.762	3.068.354	4.937.165	183,05	0,0001619979	294,55	0,000192710
A678	Barrea	Abruzzo	L'Aquila	AQ	718	310.353	377.418	432,25	0,0000163451	525,65	0,000014732
A683	Barzago	Lombardia	Lecco	LC	2.413	982.558	1.208.393	407,19	0,0000517474	500,78	0,000047167
A684	Barzana	Lombardia	Bergamo	BG	2.000	679.572	794.651	339,79	0,0000367903	397,33	0,000031017
A686	Barzanò	Lombardia	Lecco	LC	4.990	2.098.087	2.510.404	420,46	0,0001104978	503,09	0,000097987
A687	Barzio	Lombardia	Lecco	LC	1.260	2.869.386	3.125.575	2.277,29	0,0001511191	2.480,62	0,000121999
A689	Basiglio	Piemonte	Alessandria	AL	2.005	884.349	1.073.740	441,07	0,0000465751	535,53	0,000041911
A690	Basiglio	Lombardia	Pavia	PV	1.758	513.865	652.856	292,30	0,0000270632	371,36	0,000025463
A691	Basiglio	Umbria	Terni	TR	2.581	1.047.364	1.363.531	405,80	0,0000551604	528,30	0,000053222
A692	Basciano	Abruzzo	Teramo	TE	2.336	579.490	809.090	248,07	0,0000305194	346,36	0,000031581
A696	Basilice	Campania	Benevento	BN	2.095	327.199	412.370	156,18	0,000072323	244,57	0,000019999
A697	Basiglio	Lombardia	Milano	MI	3.641	1.201.401	1.517.287	329,96	0,0000632730	416,72	0,000059224
A699	Vasanello	Lazio	Viterbo	VT	7.970	5.297.767	5.686.925	664,71	0,0002790121	713,54	0,000221975
A701	Bassano	Lombardia	Viterbo	VT	3.952	1.023.989	1.347.314	259,11	0,0000539294	340,92	0,000052589
A702	Bassano Bresciano	Lombardia	Brescia	BS	2.317	740.055	931.271	319,40	0,0000389757	401,93	0,000036350
A703	Bassano del Grappa	Veneto	Venezia	VI	42.371	20.694.620	26.259.467	488,41	0,00010899025	619,75	0,001024973
A704	Bassano Romano	Lazio	Viterbo	VT	4.592	1.429.439	1.790.484	311,29	0,0000752828	389,91	0,000069887
A705	Bassano Lago Maggiore	Lombardia	Varese	VA	224	176.627	211.424	786,51	0,0000093022	943,86	0,000008252
A706	Bassano in Teverina	Lazio	Viterbo	VT	1.255	456.394	562.818	363,66	0,0000240365	448,46	0,000021968
A707	Bassano	Lazio	Latina	LT	1.447	375.809	497.380	259,72	0,0000197923	343,73	0,000019414
A708	Bassignana	Piemonte	Alessandria	AL	1.546	594.124	720.309	384,30	0,0000312901	465,92	0,000028115
A709	Bastia Mondovì	Piemonte	Cuneo	CN	628	187.613	259.366	298,75	0,0000098808	413,00	0,000010124
A710	Bastia Umbra	Umbria	Perugia	PG	21.204	6.664.939	9.607.353	314,32	0,0003510155	453,09	0,000374999
A712	Bastida Pancarana	Lombardia	Pavia	PV	983	286.135	391.546	291,08	0,0000150696	396,32	0,000015283
A713	Bastiglia	Emilia-Romagna	Modena	MO	4.121	1.244.206	1.563.527	301,92	0,0000655273	376,98	0,000060638
A714	Battaglia Terme	Veneto	Padova	PD	3.774	1.062.837	1.462.016	286,92	0,0000570287	392,69	0,000057847
A716	Battifollo	Piemonte	Cuneo	CN	207	76.616	103.742	370,13	0,0000040351	501,17	0,000004049
A717	Battipaglia	Campania	Salerno	SA	49.644	10.330.296	15.984.724	208,09	0,0005440552	321,99	0,000523924

A718	Battuda	Lombardia	Pavia	PV	683	202.350	257.462	296.28	0,0000106575	376,96	0,000010049
A720	Boville Ernica	Lazio	Frosinone	FR	8.278	1.172.409	1.826.537	141,63	0,0000617461	220,65	0,000071294
A725	Bavero	Piemonte	Verbano-Cusio-Ossola	VB	4.726	2.798.900	3.691.617	592,23	0,0001474068	781,13	0,000144093
A728	Bedero Valcuvia	Lombardia	Varese	VA	666	223.051	288.506	334,91	0,0000117472	433,19	0,000011261
A729	Bedizzole	Lombardia	Brescia	BS	12.277	3.966.325	5.009.052	324,70	0,0002099437	408,00	0,000195516
A731	Bedonia	Emilia-Romagna	Parma	PR	3.141	1.773.108	2.242.990	564,50	0,0000933825	714,10	0,000087550
A732	Bedulita	Lombardia	Bergamo	BG	705	217.912	272.912	308,87	0,0000114681	387,11	0,000010652
A733	Bee	Piemonte	Verbano-Cusio-Ossola	VB	756	420.174	523.117	555,79	0,0000221289	691,95	0,000020419
A734	Beinasco	Piemonte	Torino	TO	17.452	5.567.335	7.535.645	319,01	0,0002932092	431,79	0,000294135
A735	Beinette	Piemonte	Cuneo	CN	3.435	1.132.271	1.398.017	329,63	0,0000596322	406,99	0,000054568
A736	Belcastro	Calabria	Catanzaro	CZ	1.222	212.982	339.468	174,29	0,0000121669	277,80	0,000013250
A737	Belfiore	Veneto	Verona	VR	3.360	1.065.529	1.361.088	317,12	0,0000561171	405,09	0,000053127
A738	Belforte Montefratto	Piemonte	Alessandria	AL	498	206.625	281.535	414,91	0,0000108821	565,33	0,000010989
A739	Belforte del Chienti	Marche	Macerata	MC	1.829	522.283	733.047	285,56	0,0000275066	400,79	0,000028613
A740	Belforte all'Isauro	Marche	Pesaro e Urbino	PU	749	199.552	288.866	266,42	0,0000105096	358,97	0,000010495
A741	Belgioioso	Lombardia	Pavia	PV	6.253	1.566.270	2.044.170	250,48	0,0000824892	326,91	0,000079789
A742	Belgirate	Piemonte	Pavia	PV	496	522.685	611.525	1.053,80	0,0000275277	1.232,91	0,000023869
A743	Bella	Basilicata	Potenza	PZ	4.711	601.291	927.027	127,64	0,0000316676	195,78	0,000036184
A745	Bellano	Lombardia	Lecco	LC	3.418	2.479.293	2.912.908	725,36	0,0001305744	852,23	0,000113698
A746	Bellante	Abruzzo	Teramo	TE	6.837	1.320.102	1.857.041	193,08	0,0000695244	271,62	0,000072485
A747	Bellaria-Igea Marina	Emilia-Romagna	Rimini	RN	19.505	9.797.139	14.485.746	502,29	0,0005169759	742,67	0,000565415
A749	Bellegra	Lazio	Roma	RM	2.693	587.642	799.765	218,21	0,0000309487	296,98	0,000031217
A750	Belluno	Piemonte	Cuneo	CN	95	42.594	60.222	448,36	0,0000022433	633,92	0,000002351
A751	Bellinzago Lombardo	Lombardia	Milano	MI	3.812	1.205.518	1.504.952	316,24	0,0000634898	394,79	0,000058742
A752	Bellinzago Novarese	Piemonte	Novara	NO	9.415	2.845.710	3.655.500	302,25	0,0001498721	388,26	0,000142883
A755	Bellona	Campania	Caserta	CE	5.939	1.030.840	1.775.668	173,57	0,0000542902	298,98	0,000069309
A756	Bellosguardo	Campania	Salerno	SA	701	179.431	287.419	255,96	0,0000094499	361,48	0,000010438
A757	Belluno	Veneto	Belluno	BL	35.436	15.231.635	19.159.543	429,84	0,0008021890	540,68	0,000747845
A759	Bellusco	Lombardia	Monza e della Brianza	MB	7.365	2.493.244	2.974.844	338,53	0,0001313092	403,92	0,000116116
A760	Belmonte Piceo	Marche	Fermo	FM	585	114.133	150.971	195,10	0,000060109	258,07	0,000058993
A761	Belmonte del Sannio	Molise	Isernia	IS	646	164.595	208.569	254,79	0,0000086886	322,86	0,000080141
A762	Belmonte Calabro	Calabria	Cosenza	CS	1.753	398.984	581.298	227,54	0,0000210076	331,60	0,000022690
A763	Belmonte Castello	Lazio	Frosinone	FR	692	98.034	162.877	141,67	0,0000051631	235,37	0,000006368
A765	Belmonte in Sabina	Lazio	Rieti	RI	644	294.576	289.934	364,25	0,0000123542	450,21	0,000011317
A768	Belviso	Calabria	Cosenza	CS	889	118.612	162.606	133,42	0,0000062468	248,73	0,000008651
A769	Belvedere Ostense	Marche	Ancona	AN	2.101	540.724	724.015	257,37	0,0000284778	344,60	0,000028260
A770	Belveglio	Piemonte	Asi	AT	313	131.013	162.606	418,57	0,0000069000	519,51	0,000006347
A771	Lizzano In Belvedere	Emilia-Romagna	Bologna	BO	2.174	2.181.724	2.626.902	1.003,55	0,0001149027	1.208,33	0,000102535
A772	Belvedere di Spinello	Calabria	Crotone	KR	1.899	139.639	328.968	73,53	0,0000073542	173,23	0,000012840
A773	Belvedere Marittimo	Calabria	Cosenza	CS	8.930	2.252.114	3.807.048	252,20	0,0001186098	426,32	0,000148699
A774	Belvedere Langhe	Piemonte	Cuneo	CS	337	89.247	129.634	264,83	0,0000047003	384,67	0,000005060
A777	Bema	Lombardia	Sondrio	SO	117	75.456	91.869	644,92	0,0000039739	785,20	0,000003586
A778	Bene Lario	Lombardia	Como	CO	330	92.973	116.161	281,74	0,0000730772	352,00	0,000004534
A779	Bene Vagienna	Piemonte	Cuneo	CN	3.648	1.387.560	1.695.188	380,36	0,0000125038	464,59	0,000015061
A780	Benevello	Calabria	Reggio Calabria	RC	2.458	237.416	385.850	96,59	0,0000125038	158,98	0,000015061
A782	Benevello	Piemonte	Cuneo	CN	469	138.590	194.213	295,48	0,0000072984	414,10	0,000007581
A783	Benevento	Campania	Benevento	BN	56.939	15.903.595	23.237.560	279,31	0,0008375765	408,11	0,000907021
A784	Benna	Piemonte	Biella	BI	1.141	438.591	551.195	384,39	0,0000230988	483,08	0,000021515
A785	Bentivoglio	Emilia-Romagna	Bologna	BO	5.804	3.011.507	4.352.368	518,87	0,0001586040	749,88	0,000169885
A786	Berbenno	Lombardia	Bergamo	BG	2.430	837.894	1.032.946	344,81	0,0000441285	425,08	0,000040318
A787	Berberno di Valtellina	Lombardia	Sondrio	SO	4.046	1.522.489	1.855.548	376,29	0,0000801834	458,61	0,000072427
A788	Bercoeto	Emilia-Romagna	Parma	PR	1.971	1.573.585	1.919.462	798,37	0,0000628744	973,85	0,000074921
A791	Beregazzo con Figliaro	Lombardia	Como	CO	2.778	753.516	964.245	271,24	0,0000396847	347,10	0,000037637

A792	Bereguardo	Lombardia	Pavia	PV	2.652	883.319	1.121.842	309,72	0,0000465209	393,35	0,000043788
A793	Bergamasco	Piemonte	Alessandria	AL	709	239.160	312.571	337,32	0,0000125956	440,86	0,000012200
A794	Bergamo	Lombardia	Bergamo	BG	120.207	62.875.168	77.980.122	523,06	0,0033113825	648,72	0,003043760
A795	Bergantino	Veneto	Rovigo	RO	2.411	816.084	1.140.714	338,48	0,0000429799	473,13	0,000044525
A796	Bergoglio	Liguria	Savona	SV	1.069	2.148.259	2.327.303	2.009,60	0,00001131402	2.177,08	0,000090840
A798	Bergolo	Piemonte	Cuneo	CN	55	24.621	33.511	447,66	0,0000012967	609,29	0,000001308
A799	Berifingo	Lombardia	Brescia	BS	2.731	703.454	866.872	257,58	0,0000370491	317,42	0,000033936
A801	Bernaldo	Basilicata	Matera	MT	11.998	2.738.421	4.208.078	228,24	0,0001442216	350,73	0,000164252
A802	Bernareggio	Lombardia	Monza e della Brianza	MB	11.411	3.336.329	4.126.563	292,38	0,0000757110	361,63	0,000161070
A804	Bernate Ticino	Lombardia	Milano	MI	2.978	1.093.670	1.264.155	367,25	0,0000575992	424,50	0,000049343
A805	Bernazzolo	Piemonte	Cuneo	CN	4.216	1.086.675	1.395.871	260,12	0,0000577575	331,09	0,000054484
A809	Berthoro	Emilia-Romagna	Forlì-Cesena	FC	10.968	4.065.711	5.630.094	370,69	0,0002141246	513,32	0,000219757
A811	Bertonico	Lombardia	Lodi	LO	1.059	688.499	794.177	660,14	0,0000362605	749,93	0,000030999
A812	Berzano di San Pietro	Piemonte	Asi	AT	397	115.704	162.536	291,45	0,0000060937	409,41	0,000006344
A813	Berzano di Tortona	Piemonte	Alessandria	AL	157	49.103	67.394	312,76	0,0000025860	429,26	0,000002631
A815	Berzo San Fermo	Lombardia	Bergamo	BG	1.425	361.707	451.723	253,83	0,0000190497	317,00	0,000017632
A816	Berzo Demo	Lombardia	Brescia	BS	1.527	500.630	657.844	327,85	0,0000263662	430,81	0,000025677
A817	Berzo Inferiore	Lombardia	Brescia	BS	2.447	711.189	915.019	290,64	0,0000374654	373,94	0,000035715
A818	Besana in Brianza	Lombardia	Monza e della Brianza	MB	15.441	5.672.481	6.923.465	367,36	0,0002987468	448,38	0,000270240
A819	Besano	Lombardia	Varese	VA	2.508	499.638	743.877	199,18	0,0000263087	296,60	0,000029035
A820	Besate	Lombardia	Milano	MI	2.031	647.374	803.953	318,75	0,0000340946	395,84	0,000031380
A823	Besenzone	Lombardia	Piacenza	PC	937	582.936	582.936	517,02	0,0000255140	622,13	0,000022753
A825	Besnate	Lombardia	Varese	VA	5.483	1.606.505	2.024.139	293,00	0,0000846082	369,17	0,000079007
A826	Besozzo	Lombardia	Varese	VA	8.709	2.704.726	3.488.818	310,57	0,0001424470	400,60	0,000136177
A831	Bettola	Emilia-Romagna	Piacenza	PC	2.594	1.496.934	1.875.232	576,69	0,0000787848	722,91	0,000073195
A832	Bettونا	Umbria	Perugia	PG	4.276	1.091.118	1.595.199	255,17	0,0000275589	359,03	0,000099923
A834	Beure-Carozza	Piemonte	Verbano-Cusio-Ossola	VB	1.431	574.268	432.136	301,98	0,0000574648	401,31	0,000022415
A835	Bevagna	Umbria	Perugia	PG	4.783	1.325.908	1.877.596	277,21	0,0000696303	392,56	0,000073287
A836	Beverino	Liguria	La Spezia	SP	2.251	836.376	969.898	371,56	0,0000440486	430,87	0,000037858
A837	Bevilacqua	Veneto	Verona	VR	1.766	513.957	725.837	290,97	0,0000270528	411,01	0,000028331
A842	Bianchi	Calabria	Cosenza	CS	1.194	168.374	270.652	141,02	0,0000088676	226,68	0,000010564
A843	Bianco	Calabria	Reggio Calabria	RC	4.168	899.572	1.326.151	215,59	0,0000473242	318,17	0,000051763
A844	Bianдрate	Piemonte	Novara	NO	1.331	676.293	824.651	508,08	0,0000366155	619,72	0,000032196
A845	Bianдрonno	Lombardia	Varese	VA	3.154	925.447	1.240.446	293,42	0,0000487396	393,29	0,000048418
A846	Bianzano	Lombardia	Bergamo	BG	597	340.343	374.059	570,09	0,0000179245	626,56	0,000014600
A847	Bianzè	Piemonte	Vercelli	VC	1.834	880.332	1.132.915	480,01	0,0000463635	617,73	0,000044221
A848	Bianzone	Lombardia	Sondrio	SO	1.263	471.374	605.795	373,22	0,0000248254	479,65	0,000023646
A849	Biassono	Lombardia	Monza e della Brianza	MB	12.177	4.511.869	5.623.113	370,52	0,0002376220	461,78	0,000219484
A850	Bibbiano	Emilia-Romagna	Reggio nell'Emilia	RE	10.154	3.654.636	4.909.271	359,92	0,0001924750	521,07	0,000240218
A851	Bibbiana	Toscana	Arezzo	AR	11.811	22.666.471	28.512.677	399,14	0,0001467928	1.411,44	0,000174421
A852	Bibbona	Toscana	Livorno	LI	3.166	4.714.294	6.154.315	880,37	0,0000445183	336,90	0,000044263
A853	Bibiana	Piemonte	Torino	TO	3.366	845.295	1.134.004	251,13	0,0000371018	347,92	0,000035675
A854	Biccarti	Puglia	Foggia	FG	2.627	704.474	913.985	268,17	0,0000415536	337,81	0,000039715
A857	Biera	Lazio	Viterbo	VT	3.012	789.002	1.017.497	261,95	0,0000415536	666,79	0,001112921
A859	Biella	Piemonte	Biella	BI	42.761	22.666.471	28.512.677	530,07	0,0011937520	666,79	0,001112921
A861	Bierno	Lombardia	Brescia	BS	3.750	1.145.150	1.523.517	305,37	0,0000603105	406,27	0,000059467
A864	Bientina	Toscana	Pisa	PI	8.528	2.766.509	3.885.294	326,75	0,0001467542	455,59	0,000151653
A870	Binago	Lombardia	Como	CO	4.798	1.208.537	1.599.165	251,88	0,0000636488	333,30	0,000062419
A872	Binasco	Lombardia	Milano	MI	7.101	2.344.445	3.216.521	330,16	0,0001234725	452,97	0,000125549
A874	Binetto	Puglia	Bari	BA	2.139	471.807	657.168	220,57	0,0000248482	307,23	0,000025661
A876	Biogio	Piemonte	Biella	BI	903	315.368	414.535	349,24	0,0000166092	469,06	0,000016180
A878	Bione	Lombardia	Brescia	BS	1.312	423.229	525.167	322,58	0,0000222898	400,28	0,000020469
A881	Bisacchia	Campania	Avellino	AV	3.561	664.271	1.011.750	186,54	0,0000349845	284,12	0,000039491

A883	Bisceglie	Puglia	Barietta-Andria-Trani	BT	53,581	12,327,388	20,285,921	230,07	0,0006492340	376,60	0,000791810
A884	Bisegna	Abruzzo	L'Aquila	AQ	208	112,728	148,901	541,96	0,0000059369	715,87	0,000005812
A885	Bisenti	Abruzzo	Teramo	TE	1,672	318,338	474,589	190,39	0,0000167656	283,84	0,000018524
A887	Bisignano	Calabria	Cosenza	CS	9,494	709,171	1,869,703	99,05	0,0000496251	196,94	0,000072979
A889	Bistagno	Piemonte	Alessandria	AL	1,756	4,268	878,385	403,86	0,0000373492	500,22	0,000034286
A881	Bisuschio	Lombardia	Varese	VA	4,288	945,797	1,357,459	221,60	0,0000498114	318,05	0,000052985
A892	Bitetto	Puglia	Bari	BA	11,765	2,417,702	3,517,244	205,50	0,0001273307	298,96	0,000137287
A893	Bitonto	Puglia	Bari	BA	53,226	10,764,608	17,660,717	202,24	0,0005669286	331,81	0,000689342
A894	Bitritto	Puglia	Bari	BA	11,236	2,957,237	3,923,509	263,19	0,0001557458	349,19	0,000153144
A897	Bivongi	Calabria	Reggio Calabria	RC	1,167	251,542	398,633	215,55	0,0000132477	341,59	0,000015560
A898	Brizzanone	Lombardia	Como	CO	1,733	416,344	622,210	240,24	0,0000219272	359,04	0,000024286
A903	Elleto	Lombardia	Bergamo	BG	72	33,438	40,619	464,41	0,0000017610	576,84	0,000006529
A904	Blessagno	Lombardia	Como	CO	290	122,755	167,282	423,29	0,0000064650	835,77	0,000035134
A905	Blevio	Lombardia	Como	CO	1,077	736,647	900,122	739,69	0,0000419562	440,61	0,000041172
A906	Boara Pisani	Veneto	Padova	PD	2,394	771,021	1,054,825	322,06	0,0000408066	869,88	0,000014014
A909	Bobbio	Emilia-Romagna	Piacenza	PC	3,397	2,342,415	2,921,010	689,55	0,0001233656	634,68	0,000013353
A910	Bobbio Pellice	Piemonte	Torino	TO	539	256,648	342,091	479,87	0,0000225669	475,48	0,000020768
A911	Boca	Piemonte	Novara	NO	1,119	428,490	532,059	382,92	0,000148988	363,00	0,000015529
A912	Bocchigliero	Calabria	Cosenza	CS	1,096	282,891	397,849	288,11	0,000072242	985,68	0,000006310
A914	Bocciolo	Piemonte	Vercelli	VC	164	137,171	161,651	836,41	0,0000072242	442,53	0,000039688
A918	Bodio Lomago	Lombardia	Varese	VA	2,234	410,508	527,506	371,50	0,0000437095	442,53	0,000020590
A919	Bofalora d'Adda	Lombardia	Lodi	LO	1,722	1,898,445	1,898,826	382,40	0,0000847104	463,24	0,000074116
A920	Bofalora sopra Ticino	Lombardia	Milano	MI	4,099	1,608,445	1,898,826	382,40	0,0000847104	879,05	0,000149907
A922	Bogliasso	Liguria	Genova	GE	4,369	3,372,563	3,840,570	771,93	0,0001776188	1,703,22	0,000012698
A925	Bognanico	Piemonte	Verbano-Cusio-Ossola	VB	191	271,577	326,316	1,421,87	0,0000148029	711,23	0,000035979
A929	Bogogno	Piemonte	Novara	NO	1,296	845,827	921,760	652,64	0,0000445463	340,97	0,000098392
A930	Bojano	Molise	Campobasso	CB	7,468	1,748,793	2,546,391	234,17	0,000921019	430,53	0,000042079
A931	Boissano	Liguria	Savona	SV	2,504	926,907	1,078,039	370,17	0,0000488165	387,24	0,00012410
A932	Bolano	Liguria	La Spezia	SP	7,437	2,232,065	2,879,904	300,13	0,0001175539	352,33	0,000089719
A937	Bolgare	Liguria	Bergamo	BG	6,524	1,914,580	2,298,581	293,47	0,0001008332	363,06	0,000541729
A940	Bollate	Lombardia	Milano	MI	36,232	10,616,310	13,878,929	293,06	0,000592237	466,51	0,000037081
A941	Bollengo	Piemonte	Torino	TO	2,081	728,273	948,999	349,96	0,0000383552	317,16	0,000082831
A942	Bologna	Basilicata	Metapoli	MT	6,691	1,335,701	2,122,108	199,63	0,0000703460	766,17	0,011729027
A944	Bologna	Emilia-Romagna	Bologna	BO	392,203	231,743,759	300,493,785	590,88	0,0122050127	397,82	0,000015792
A945	Bolognaro	Abruzzo	Pescara	PE	1,017	293,533	404,582	288,63	0,000007407	1,252,49	0,000007186
A947	Bolsena	Marche	Macerata	MC	147	146,978	184,115	999,85	0,0000948880	691,08	0,000100562
A949	Bolsena	Lazio	Viterbo	VT	3,728	1,801,694	2,576,361	483,29	0,0000094880	306,69	0,000074064
A950	Boltere	Lombardia	Bergamo	BG	6,187	1,601,551	1,897,490	258,86	0,0000843473	460,46	0,000020150
A953	Bolzano Novarese	Piemonte	Novara	NO	1,146	395,409	516,227	346,03	0,0000208246	402,27	0,000102375
A954	Bolzano Vicentino	Veneto	Vicenza	VI	6,520	2,160,525	2,622,813	331,37	0,0001137862	399,07	0,000026106
A955	Bomarzo	Lezno	Viterbo	VT	1,676	537,152	688,834	320,50	0,0000282896	410,83	0,000015562
A956	Bomba	Abruzzo	Chieti	CH	721	225,153	286,211	312,28	0,0000118579	442,49	0,000175444
A959	Bomporto	Emilia-Romagna	Modena	MO	10,158	3,304,741	4,494,825	325,33	0,0001740474	3,120,00	0,000099495
A961	Bonassola	Liguria	La Spezia	SP	817	2,328,684	2,549,041	2,860,29	0,0001226424	316,32	0,000061675
A962	Bonate Sotto	Lombardia	Bergamo	BG	6,615	1,639,761	2,092,489	247,89	0,0000863996	303,07	0,0000121003
A963	Bonate Sopra	Lombardia	Bergamo	BG	10,229	2,489,759	3,100,067	243,40	0,0001311256	425,22	0,000033112
A964	Bonavigo	Veneto	Verona	VR	1,995	595,250	848,311	298,37	0,0000313494	578,95	0,000013475
A965	Bondeno	Emilia-Romagna	Ferrara	FE	13,872	6,308,344	8,031,134	454,75	0,0003322351	288,42	0,000015322
A966	Bonea	Campania	Benevento	BN	1,361	270,132	392,533	198,48	0,0000142267	314,64	0,000014701
A970	Bonefro	Molise	Campobasso	CB	1,197	242,008	376,629	202,18	0,0000127456	355,09	0,000022887
A971	Bonemese	Lombardia	Cremona	CR	1,463	481,670	596,351	329,23	0,0000263676	400,79	0,000035773
A972	Bonemese	Calabria	Cosenza	CS	2,581	539,917	916,488	209,19	0,0000284652	163,88	0,000020778
A973	Bonifati	Calabria	Cosenza	CS	2,581	539,917	916,488	209,19	0,0000284652	163,88	0,000020778
A975	Bonito	Campania	Avellino	AV	2,212	362,506	532,333	163,88	0,0000190917	240,66	0,000020778

A979	Bonvicino	Piemontè	Cuneo	CN	100	40.840	57.088	408,40	0,0000021509	570,98	0,000002229
A981	Borbona	Lazio	Rieti	RI	594	298,356	382,854	502,28	0,0000157132	644,53	0,000014944
A982	Borca di Cadore	Veneto	Belluno	BL	824	1.567,152	1.753,073	1.901,88	0,0000825356	2.127,52	0,000068427
A984	Bordighera	Liguria	Imperia	IM	10.171	9.800,561	11.531,406	963,58	0,0005161562	1.133,75	0,000450100
A986	Bordolano	Lombardia	Cremona	CR	560	220,868	272,561	394,41	0,0000116322	486,72	0,000010639
A987	Bore	Emilia-Romagna	Parma	PR	667	534,255	648,795	800,98	0,0000933255	972,71	0,000025324
A988	Borghetto	Emilia-Romagna	Reggio nell'Emilia	RE	5.208	1.772,027	2.446,873	340,25	0,0000373854	469,83	0,000095508
A989	Borghello	Lombardia	Pavia	PV	2.657	709,858	909,751	267,17	0,00001932126	400,22	0,000035510
A990	Bongaro Toinese	Piemontè	Torino	TO	11.835	3.668,641	4.736,629	309,98	0,00002739172	674,82	0,000023126
A992	Borghetto di Vara	Liguria	La Spezia	SP	878	520,207	592,491	388,06	0,0000083396	492,61	0,000062112
A993	Borghetto d'Anroscia	Liguria	Imperia	IM	408	158,329	200,984	592,49	0,0000661752	373,63	0,000014674
A995	Borghetto Ludigiano	Lombardia	Lodi	LO	4.259	1.256,508	1.591,287	285,02	0,0000000000	399,52	0,000046413
A996	Borgo Velino	Lazio	Rieti	RI	941	288,410	375,952	450,27	0,0000151894	620,29	0,0000345237
A998	Borghetto di Bobera	Piemontè	Alessandria	AL	1.917	863,160	1.189,090	1,671,02	0,00004049162	1,922,37	0,000036672
A999	Borghetto Santo Spirito	Liguria	Savona	SV	4.601	7.668,381	999,531	243,98	0,0000460611	230,41	0,000064771
B001	Borghetti	Emilia-Romagna	Fiorì-Cesena	FC	2.862	698,258	8.844,845	352,03	0,0000357744	427,48	0,000009744
B002	Borgia	Calabria	Catanzaro	CZ	7.202	874,589	1.659,401	1,408,01	0,0000108274	1,630,66	0,000132071
B003	Borgiallo	Piemontè	Torino	TO	584	205,587	249,646	1,408,01	0,0001538703	518,50	0,000134686
B005	Borgio Verezzi	Liguria	Savona	SV	2.075	2.921,625	3.363,619	342,75	0,0001201259	394,81	0,000065062
B007	Borgo a Mozzano	Toscana	Luca	LU	6.655	2.280,977	1.666,869	286,06	0,0000636061	504,52	0,000043658
B008	Borgorose	Lazio	Rieti	RI	4.222	1.207,727	1.118,510	407,37	0,0000475649	290,32	0,000013009
B009	Borgo d'Alè	Piemontè	Vercelli	VC	2.217	903,143	333,291	230,03	0,0000418009	443,68	0,000041961
B010	Borgo di Terzo	Lombardia	Bergamo	BG	1.148	264,078	246,598	327,57	0,0000193079	421,54	0,000098625
B012	Monteggianna	Lombardia	Monbava	MN	2.423	793,698	1.581,753	337,84	0,0000104088	447,20	0,000061740
B014	Suardi	Lombardia	Pavia	PV	585	197,638	246,598	344,25	0,0000641268	520,45	0,000039694
B015	Borgofranco d'Ivea	Piemontè	Torino	TO	3.537	1.217,613	1.016,956	404,92	0,0000322136	303,64	0,000029002
B016	Borgoalevizzaro	Piemontè	Novara	NO	1.954	791,222	1,016,956	249,96	0,0000051561	362,43	0,00005461
B017	Borgo San Giovanni	Lombardia	Lodi	LO	2.447	97,903	139,898	439,95	0,00004929694	556,61	0,000462243
B018	Borgomale	Piemontè	Cuneo	CN	386	9,360,301	11,842,502	363,58	0,0000157391	449,07	0,000014426
B019	Borgomanero	Piemontè	Novara	NO	21,276	289,227	369,587	544,60	0,0000172502	649,07	0,000016389
B020	Borgomaro	Liguria	Imperia	IM	823	327,539	419,889	424,82	0,0000352785	412,39	0,000034607
B021	Borgomasino	Piemontè	Torino	TO	771	669,853	886,628	311,56	0,00000086640	470,15	0,000146735
B024	Borgone Susea	Piemontè	Torino	TO	2.150	2,929,430	7,759,306	366,36	0,00001542813	470,94	0,000009761
B025	Borgonovo Val Tidone	Emilia-Romagna	Piacenza	PC	7.996	164,509	250,088	309,81	0,00000239384	472,61	0,0000024332
B026	Borgo Pace	Marche	Pesaro e Urbino	PU	531	454,533	623,369	344,80	0,0000093686	452,92	0,000009476
B028	Borgo Pinolo	Lombardia	Pavia	PV	1.319	177,887	242,763	331,88	0,0000077793	464,24	0,00007556
B029	Borgoretto Alessandrinò	Piemontè	Alessandria	AL	536	147,711	193,589	354,22	0,0001475903	394,71	0,000136996
B030	Borgoretto Mormonolo	Veneto	Padova	PD	417	2,802,384	3,509,788	315,16	0,0002591637	517,06	0,000251750
B031	Borgorico	Veneto	Cuneo	CN	8.892	4,920,894	6,449,747	394,49	0,0006699789	574,04	0,000605151
B033	Borgo San Dalmeazzo	Piemontè	Cuneo	CN	12,474	12,721,283	15,503,755	471,02	0,0000790743	367,10	0,000074348
B034	Fidenza	Emilia-Romagna	Parma	PR	27,008	1,501,430	1,904,778	281,48	0,00003417673	480,54	0,000341428
B035	Borgo San Giacomo	Lombardia	Brescia	BS	5.334	500,877	597,803	356,50	0,0000188829	464,13	0,000017265
B036	Borgo San Lorenzo	Piemontè	Alessandria	AL	1,353	358,540	442,313	370,20	0,0000263792	441,84	0,000023364
B037	Borgo San Marino	Lombardia	Pavia	PV	953	2,619,732	3,430,452	376,22	0,0000188829	377,84	0,000133899
B038	Borgo San Siro	Lombardia	Brescia	BS	9,079	5,911,920	7,286,533	288,55	0,0001379707	598,83	0,000284412
B040	Borgosatollo	Piemontè	Vercelli	VC	12,168	3,658,063	4,836,063	485,86	0,0003115771	577,95	0,000150590
B041	Borgoesia	Emilia-Romagna	Parma	PR	6,680	1,437,988	1,838,802	437,12	0,0001637842	358,09	0,000071773
B042	Borgo Val di Taro	Piemontè	Vercelli	VC	3,241	923,641	1,304,315	280,04	0,0000757351	402,44	0,000050911
B043	Borgo Ticino	Piemontè	Novara	NO	5,135	885,197	1,114,312	393,88	0,0000486445	494,15	0,000043494
B044	Borgo Tossignano	Emilia-Romagna	Bologna	BO	3,241	923,641	1,304,315	393,88	0,0000467777	538,99	0,000007216
B046	Borgo Vercelli	Piemontè	Vercelli	VC	2,255	154,568	184,873	450,63	0,0000081405	1,504,12	0,000000000
B048	Bornida	Liguria	Savona	SV	343	4,991,916	6,002,925	1,250,79	0,0002629042		
B049	Bornio	Lombardia	Sondrio	SO	3,991						

B051	Bomasco	Lombardia	Pavia	2.656	652.636	809.102	245,80	0,0000343822	304,63	0,000031581
B054	Bortolo	Lombardia	Brescia	2.480	1.791.993	2.207.280	722,57	0,0000943766	890,03	0,000066156
B057	Borrello	Abruzzo	Chieti	305	149.085	182.577	488,80	0,000078517	598,61	0,000007126
B058	Borriana	Piemonte	Biella	862	235.645	316.206	273,37	0,0000124105	366,83	0,000012342
B061	Borso del Grappa	Veneto	Treviso	5.866	1.807.320	2.298.036	308,10	0,0000951843	391,76	0,000098698
B067	Borzonasca	Liguria	Genova	1.800	765.101	999.095	425,06	0,0000402948	555,05	0,000039897
B069	Bosaro	Veneto	Rovigo	1.460	349.361	519.952	239,29	0,0000183994	356,14	0,000020295
B070	Boschi Sant'Anna	Veneto	Verona	1.342	397.998	534.573	286,57	0,0000161588	398,34	0,000020866
B071	Bosco Marengo	Piemonte	Alessandria	2.251	980.059	1.201.529	485,39	0,0000209610	533,78	0,000046699
B073	Bosco Chiesanuova	Veneto	Verona	3.544	3.068.162	3.570.099	865,73	0,0000516158	1.007,36	0,000020866
B075	Bosconero	Piemonte	Toino	3.062	932.079	1.165.717	304,40	0,0000775982	380,70	0,0000139350
B076	Boscotrecase	Campania	Napoli	26.043	3.776.225	6.654.797	145,00	0,0000490989	255,53	0,000259753
B077	Boscochese	Piemonte	Napoli	9.671	1.473.403	2.674.492	152,35	0,0000775982	276,55	0,000104392
B079	Bosio	Piemonte	Cuneo	169	51.406	74.421	304,17	0,0000227073	440,36	0,000002305
B080	Bosio Pinti	Piemonte	Alessandria	1.055	474.312	567.529	449,59	0,0000249801	537,94	0,000022162
B081	Bosnasco	Lombardia	Lecco	3.295	1.348.622	1.646.709	409,29	0,000010265	499,76	0,000064275
B082	Bossico	Lombardia	Pavia	636	268.120	316.086	418,43	0,0000140155	496,99	0,000012338
B083	Bossolasco	Lombardia	Bergamo	974	425.158	523.070	436,51	0,0000223914	537,03	0,000020417
B084	Botricello	Piemonte	Cuneo	639	365.710	455.127	572,32	0,0000192605	712,25	0,000017765
B085	Botruigno	Calabria	Catanzaro	4.949	1.237.792	2.046.508	250,11	0,0000651895	413,52	0,000079880
B086	Bottauco	Lombardia	Bergamo	2.617	362.429	654.084	138,49	0,0000180877	249,94	0,000025581
B088	Botticino	Lombardia	Bergamo	5.059	1.929.587	1.929.587	314,04	0,0000836723	381,42	0,000075317
B091	Bova	Lombardia	Brescia	10.678	3.565.030	4.284.380	270,30	0,0000772226	401,23	0,000167230
B097	Bovalino	Calabria	Reggio Calabria	398	76.616	111.746	192,50	0,0000403651	280,77	0,000096386
B098	Bovallino	Calabria	Reggio Calabria	8.662	1.520.567	2.469.378	175,55	0,0000080874	285,08	0,000057098
B099	Bova Marina	Calabria	Reggio Calabria	4.054	1.095.733	1.462.825	270,30	0,000057110	360,83	0,000034582
B100	Bovegno	Lombardia	Brescia	2.019	705.330	886.238	349,35	0,0000371469	438,95	0,000034582
B101	Boves	Piemonte	Cuneo	9.637	3.374.666	4.247.708	350,18	0,0000777301	440,77	0,000165799
B102	Bovezzo	Lombardia	Brescia	7.387	2.128.769	2.763.078	290,14	0,0001121137	376,60	0,000107850
B104	Bovino	Puglia	Foggia	2.985	947.783	1.273.418	317,52	0,0000499159	426,61	0,000049705
B105	Bovisio-Masciago	Lombardia	Monza e della Brianza	16.735	5.384.837	6.990.760	321,77	0,0002835977	417,73	0,000272867
B106	Bovolenta	Veneto	Padova	3.462	1.008.916	1.347.361	291,43	0,0000531356	389,19	0,000025291
B107	Bovolone	Veneto	Verona	16.031	3.856.246	5.495.144	240,55	0,0002030930	343,03	0,000214645
B109	Bozzole	Piemonte	Alessandria	305	107.997	149.927	354,09	0,000056877	491,57	0,000005852
B110	Bozzolo	Lombardia	Mantova	4.043	1.379.000	1.837.276	341,08	0,0000726264	454,43	0,000077114
B111	Bra	Piemonte	Cuneo	29.680	11.522.961	15.533.569	388,24	0,0006066681	523,37	0,000606314
B112	Bracca	Lombardia	Cuneo	723	292.199	385.368	404,15	0,0000153889	533,01	0,000015042
B114	Bracciano	Lombardia	Bergamo	18.468	6.309.860	8.209.529	341,66	0,0003323150	444,53	0,000320439
B115	Braccigliano	Lazio	Roma	5.324	722.861	1.197.134	135,77	0,0000380702	224,86	0,000046727
B117	Brallo di Pregola	Campania	Salerno	512	519.106	614.775	1.013,88	0,0000273392	1.200,73	0,000023996
B118	Biancaleone	Calabria	Reggio Calabria	3.274	816.255	1.250.234	248,31	0,0000493989	381,87	0,000048800
B120	Briandico	Lombardia	Brescia	1.754	423.208	559.347	241,28	0,0000222886	318,90	0,000021833
B121	Brandizzo	Piemonte	Toino	8.691	2.546.357	3.380.635	292,99	0,0001341064	388,98	0,000131955
B123	Brianzi	Lombardia	Bergamo	666	594.084	699.604	946,97	0,0000091285	990,40	0,000025746
B124	Briane	Lombardia	Brescia	663	173.328	243.929	253,77	0,0000532687	357,14	0,000009521
B126	Brebbia	Lombardia	Varese	3.142	1.011.444	1.276.635	321,91	0,0001172504	406,31	0,000049630
B128	Breda di Piave	Veneto	Treviso	7.652	2.226.303	2.865.825	290,94	0,0001172504	374,52	0,000111660
B129	Castelverde	Lombardia	Cremona	5.561	1.891.350	2.476.477	340,11	0,0000960998	445,33	0,000096663
B131	Breganze	Lombardia	Varese	8.24	234.056	275.582	284,06	0,000123273	334,44	0,00010757
B132	Breganzola	Lombardia	Varese	8.379	2.839.556	3.464.605	338,89	0,0001485495	413,49	0,000135232
B134	Bregnano	Lombardia	Vicenza	6.378	1.832.566	2.321.069	287,33	0,0000965139	383,92	0,000090597
B137	Brembate	Lombardia	Como	8.488	2.355.902	3.138.276	271,56	0,0001240759	369,73	0,000122495
B138	Brembate di Sopra	Lombardia	Bergamo	7.904	2.420.999	3.168.273	306,29	0,0001274990	400,84	0,000123666

B141	Brembio	Lombardia	Lodi	773,318	966,860	287,91	0,000407275	356,24	0,000037349
B142	Breme	Lombardia	Pavia	284,466	367,254	398,96	0,0000149811	515,08	0,000014535
B143	Brendola	Veneto	Vicenza	2,198,379	2,715,200	330,19	0,0001198325	407,63	0,000105981
B144	Brienna	Lombardia	Como	755,021	917,488	347,30	0,0000397639	422,03	0,000035812
B149	Brieno	Lombardia	Brescia	1,928,153	2,463,176	416,21	0,0001016007	531,43	0,000086144
B150	Brienta	Lombardia	Varese	394,219	539,763	226,04	0,0000207619	309,50	0,000021068
B152	Brentino Belluno	Veneto	Verona	462,752	650,257	341,51	0,0000243713	479,89	0,000025381
B154	Brenzone sul Garda	Veneto	Verona	2,160,609	2,673,010	874,74	0,0001137906	1,082,19	0,000104634
B156	Brescello	Emilia-Romagna	Reggio nell'Emilia	2,192,371	3,893,095	389,89	0,0001154634	548,30	0,000120341
B157	Bressana Bottarone	Lombardia	Brescia	96,585,752	125,988,491	490,66	0,0050867835	640,02	0,004917647
B159	Bressanvido	Lombardia	Pavia	1,051,576	1,351,219	306,85	0,0000553823	394,29	0,000062741
B161	Bresso	Veneto	Vicenza	960,616	1,200,594	301,32	0,0000505918	376,60	0,000046862
B162	Brezzo di Beadè	Lombardia	Milano	7,872,732	10,466,430	301,43	0,00004146252	400,35	0,0000408141
B166	Briaglia	Lombardia	Varese	800,994	991,097	639,26	0,0000421851	743,09	0,000036343
B167	Briatico	Piemonte	Cuneo	90,311	135,772	296,10	0,0000047563	445,15	0,000005300
B169	Briherasio	Calabria	Vibo Valentia	964,999	1,719,400	254,99	0,0000508174	454,39	0,000067112
B171	Brieno	Piemonte	Torino	1,298,399	1,741,568	282,20	0,0000683814	378,52	0,000067978
B172	Brienza	Lombardia	Como	289,334	362,883	868,87	0,000152381	1,089,74	0,000014164
B173	Briga Alta	Basilicata	Polenza	606,966	881,181	158,02	0,0000319665	224,21	0,000033614
B175	Briga Novarese	Piemonte	Cuneo	45,719	64,828	1,172,27	0,0000024078	1,662,26	0,000002530
B176	Brignano Gera d'Adda	Piemonte	Novara	1,107,858	1,366,290	403,74	0,0000583464	498,65	0,000053408
B178	Brignano-Frascati	Lombardia	Bergamo	1,875,667	2,272,645	309,06	0,0000987839	374,47	0,000088707
B179	Brindisi	Puglia	Alessandria	202,101	255,797	478,91	0,000106439	606,15	0,000009984
B180	Brindisi Montagna	Basilicata	Polenza	24,081,519	34,792,687	289,55	0,0012882769	418,34	0,001358046
B181	Briozio	Lombardia	Varese	133,921	168,800	165,13	0,0000070531	208,14	0,000006589
B182	Brione	Piemonte	Novara	228,999	324,392	296,25	0,000120605	419,65	0,00012652
B183	Brione	Lombardia	Brescia	560,880	675,580	507,12	0,000295393	610,83	0,000263370
B184	Brioso	Lombardia	Monza e della Brianza	239,556	301,206	325,93	0,0000126165	409,80	0,000095354
B187	Brisighella	Emilia-Romagna	Ravenna	2,076,582	2,442,936	341,54	0,0001093653	401,80	0,000095354
B191	Brissago-Valtravaglia	Lombardia	Varese	3,101,840	4,067,712	430,57	0,0001633615	584,65	0,000158773
B193	Brivio	Lombardia	Pescara	303,456	442,236	243,74	0,0000159818	355,21	0,000017262
B194	Broccostella	Lombardia	Lecco	126,220	151,484	472,73	0,0000066475	567,35	0,000005913
B195	Brogliano	Lombardia	Vicenza	1,705,522	2,073,555	383,44	0,0000888230	466,18	0,000080936
B197	Brogliano	Lombardia	Lecco	540,507	791,443	201,95	0,0000284716	295,65	0,000030892
B200	Broni	Lombardia	Frosinone	1,167,377	1,420,862	291,33	0,0000614811	354,60	0,000055460
B201	Brossasco	Veneto	Vicenza	56,230	65,573	86,51	0,0000029614	176,78	0,000004485
B202	Bronzato	Piemonte	Cuneo	62,924	85,573	242,95	0,0000033140	330,40	0,000003340
B204	Brossato	Piemonte	Cuneo	2,947,404	4,139,632	306,96	0,0001552279	431,12	0,000161580
B205	Brosso	Piemonte	Cuneo	370,507	467,829	368,66	0,0000195131	465,50	0,000018261
B209	Bruzolo	Piemonte	Torino	177,195	213,381	448,59	0,0000093321	540,21	0,000008329
B212	Brughiero	Piemonte	Verbanco-Cusio-Ossola	430,104	520,396	555,69	0,0000226518	672,35	0,000020312
B213	Bruino	Lombardia	Monza e della Brianza	168,942	213,292	372,94	0,0000088975	470,84	0,000008325
B214	Bruino	Lombardia	Verbanco-Cusio-Ossola	11,072,918	14,037,396	317,78	0,0000940962	402,85	0,000547915
B215	Brunate	Lombardia	Verbanco-Cusio-Ossola	1,786,659	2,329,085	248,63	0,0000349174	324,11	0,000036055
B216	Brunate	Lombardia	Verbanco-Cusio-Ossola	662,997	923,716	517,97	0,0000349174	721,65	0,000036055
B217	Brunate	Lombardia	Verbanco-Cusio-Ossola	2,717,861	3,655,951	321,52	0,0001431383	432,50	0,000142701
B218	Brunate	Lombardia	Verbanco-Cusio-Ossola	111,858	136,577	916,87	0,0000589911	1,111,29	0,000005292
B219	Brunate	Lombardia	Verbanco-Cusio-Ossola	1,126,382	1,272,502	691,88	0,0000593220	781,64	0,000049669
B221	Brunate	Lombardia	Verbanco-Cusio-Ossola	388,937	465,363	416,87	0,0000204638	498,78	0,000018164
B222	Bruasporto	Lombardia	Verbanco-Cusio-Ossola	140,303	169,585	472,40	0,000073892	570,99	0,000006619
B223	Bruasporto	Lombardia	Verbanco-Cusio-Ossola	1,652,303	1,992,608	294,58	0,0000870202	355,25	0,000077776
B225	Bruasporto	Lombardia	Verbanco-Cusio-Ossola	515,455	655,820	348,05	0,0000271469	442,82	0,000025598
B227	Bruasporto	Lombardia	Verbanco-Cusio-Ossola	2,361,641	4,053,225	150,39	0,0001243782	258,12	0,000158208
B227	Bruasporto	Lombardia	Verbanco-Cusio-Ossola	15,703	15,703	15,703	0,000158208	15,703	0,000158208

B228	Busimpiano	Lombardia	Varese	VA	1.165	395,226	497,781	399,25	0,0000208150	427,28	0,0000194330
B229	Busnengo	Piemonte	Biella	BI	1.959	680,905	833,791	347,53	0,0000398552	425,62	0,0000325445
B232	Buzzolo	Piemonte	Torino	TO	1.477	433,332	570,339	293,39	0,0000228219	386,15	0,000022262
B234	Buzzano Zeffirio	Calabria	Reggio Calabria	RC	1.034	204,026	305,103	197,32	0,0000107452	295,07	0,000011909
B235	Bubbiano	Lombardia	Milano	MI	2.462	576,886	711,101	233,91	0,0000303296	288,83	0,000027756
B236	Bubbio	Piemonte	Asi	AT	802	273,723	362,937	341,30	0,0000144159	452,54	0,000014166
B238	Bucchanico	Abruzzo	Chieti	CH	4.954	1.044,438	1.392,453	210,83	0,0000550063	281,06	0,000054351
B239	Bucciano	Campania	Benevento	BN	1.985	320,016	568,188	161,22	0,0000468540	286,24	0,000022178
B240	Bucinasco	Lombardia	Milano	MI	26.950	8.496,513	11.058,799	315,15	0,0000447472	410,19	0,000022178
B242	Bucino	Campania	Salerno	SA	4.648	1.031,722	1.688,830	341,83	0,0000168540	410,19	0,0000431653
B243	Bucite	Campania	Salerno	SA	9.931	3.636,066	4.875,059	366,13	0,0000468540	341,83	0,0000190286
B244	Budrio	Toscana	Arezzo	AR	18.309	7.725,255	9.765,280	421,94	0,0000194970	490,89	0,000062016
B251	Buggiano	Emilia-Romagna	Bologna	BO	8.707	2.495,505	3.554,879	286,61	0,00001314282	533,41	0,000381202
B255	Buglio in Monte	Lombardia	Sondrio	SO	1.946	822,484	954,305	385,31	0,00001314282	385,31	0,0000130949
B256	Bugnara	Abruzzo	L'Aquila	AQ	1.036	258,488	367,209	422,65	0,0000433169	490,39	0,000037249
B258	Buguggiate	Lombardia	Varese	VA	3.068	1.038,894	1.284,510	249,51	0,0000136135	354,45	0,000014333
B261	Bulciago	Lombardia	Lecco	LC	2.866	1.043,949	1.280,042	338,62	0,0000547144	418,68	0,000014333
B262	Bulgarograsso	Lombardia	Como	CO	4.002	1.257,310	1.576,448	364,25	0,0000498005	446,63	0,0000498005
B266	Buonabitacolo	Campania	Salerno	SA	2.403	369,309	543,645	314,17	0,0000662174	393,91	0,000061533
B267	Buonalbergo	Campania	Benevento	BN	1.535	302,400	436,551	197,00	0,0000159262	225,24	0,000021220
B268	Montebello sul Sangro	Abruzzo	Chieti	CH	74	37,614	50,204	284,40	0,0000177040	284,40	0,0000177040
B269	Buonconvento	Toscana	Sienna	SI	3.002	1.271,191	1.862,642	508,30	0,000019810	620,47	0,000019810
B270	Buonvicino	Calabria	Cosenza	CS	2.011	199,930	326,896	423,45	0,0000669485	620,47	0,000072704
B272	Burego di Molgora	Lombardia	Monza e della Brianza	MB	4.223	1.494,353	1.940,991	99,42	0,0000105295	162,55	0,000012760
B278	Buriasco	Piemonte	Torino	TO	1.331	465,267	686,490	353,86	0,0000787016	459,62	0,000075762
B279	Burlo	Piemonte	Torino	TO	1.111	580,525	810,859	522,52	0,0000246037	515,77	0,000026795
B280	Buruzzo	Piemonte	Vercelli	VC	861	488,809	579,214	349,56	0,0000305739	728,85	0,000031650
B282	Bussalla	Liguria	Genova	GE	5.146	2.845,692	3.309,909	574,39	0,0000257436	680,63	0,000022608
B284	Busano	Piemonte	Torino	TO	1.614	598,251	753,023	552,99	0,0001498712	643,20	0,0000729194
B285	Busca	Piemonte	Cuneo	CN	10.146	3.274,435	4.246,016	370,66	0,0000315075	466,56	0,000029392
B286	Buscate	Lombardia	Milano	MI	4.606	1.494,022	1.860,727	322,73	0,0001724513	418,49	0,0000165733
B289	Bussengo	Lombardia	Monza e della Brianza	MB	6.769	2.119,221	2.567,252	313,08	0,0000786842	403,98	0,000072629
B292	Bussoro	Lombardia	Milano	MI	8.332	2.412,315	3.088,433	289,52	0,000116108	377,79	0,000099816
B293	Bussio	Emilia-Romagna	Parma	PR	6.778	3.208,198	4.083,009	473,33	0,0001270469	370,67	0,000159370
B294	Bussi sul Tirino	Abruzzo	Pescara	PE	2.286	487,730	712,418	602,39	0,0001688629	602,39	0,000027807
B295	Busso	Molise	Campobasso	CB	1.163	247,530	335,313	213,36	0,0000130364	311,64	0,000013088
B296	Bussolengo	Veneto	Verona	VR	20.697	7.481,614	9.842,549	212,94	0,00003940266	288,32	0,000038479
B297	Bussoleno	Piemonte	Torino	TO	5.629	2.149,267	2.686,586	361,48	0,0001131933	475,55	0,000105255
B300	Busto Arsizio	Lombardia	Varese	VA	82.981	31.381,738	39.781,732	381,82	0,00016527501	479,05	0,0001552781
B301	Busto Garolfo	Lombardia	Milano	MI	14.027	4.382,355	5.332,983	378,18	0,0002308011	380,19	0,000208160
B303	Bufl	Toscana	Pisa	PI	5.542	2.004,619	2.685,223	312,42	0,0001055752	484,52	0,000104811
B304	Buttepietra	Veneto	Verona	VR	7.072	2.071,179	2.649,732	361,71	0,0001090807	374,68	0,000103426
B305	Butigliera Alta	Piemonte	Torino	TO	6.278	2.171,086	2.782,810	292,87	0,0001143424	443,26	0,000108620
B306	Butigliera d'Asi	Piemonte	Asi	AT	2.493	711,006	950,215	285,20	0,0000374458	381,15	0,000037089
B310	San Paolo d'Argon	Lombardia	Bergamo	BG	5.914	1.951,544	2.381,768	329,99	0,0001027800	402,73	0,000092966
B311	Cabella Ligure	Piemonte	Alessandria	AL	475	427,910	517,381	900,86	0,000025363	1.089,22	0,000020195
B312	Castello Cabaglio	Lombardia	Varese	VA	558	205,160	251,060	367,67	0,0000108050	467,85	0,000010190
B313	Cabiate	Lombardia	Como	CO	7.408	2.651,769	3.251,843	357,96	0,0000396590	488,96	0,000126928
B317	Poggio Sannita	Molise	Isernia	IS	595	220,951	278,079	377,69	0,0000116366	475,35	0,000010854
B319	Caccari	Calabria	Crotone	KR	1.546	249,911	374,317	161,65	0,0000131618	243,41	0,000014689
B326	Cadegliano-Viconago	Lombardia	Varese	VA	2.131	504,102	704,413	236,56	0,0000265490	330,56	0,000027495
B328	Cadelbosco di Sopra	Emilia-Romagna	Reggio nell'Emilia	RE	10.631	3.374,609	4.554,888	317,43	0,000177271	428,45	0,000177789
B332	Cadeo	Emilia-Romagna	Piacenza	PC	5.970	2.316,457	3.056,044	388,02	0,0001219985	511,90	0,000119285

B434	Calusco d'Adda	Lombardia	Bergamo	BG	8.240	2.735.209	3.483.174	331,94	0,0001440525	422,72	0,000135957
B435	Caluso	Piemonte	Torino	TO	7.343	2.652.132	3.491.285	361,18	0,0001396771	475,46	0,000136274
B436	Calvagnese della Riviera	Lombardia	Brescia	BS	3.645	966.197	1.212.660	265,07	0,0000508857	332,70	0,000047334
B437	Calvatone	Campania	Salerno	SA	1.381	239.593	417.931	173,49	0,0000126184	302,63	0,000016313
B439	Calvatone	Lombardia	Cremona	CR	1.171	397.156	521.948	339,16	0,0000209166	445,73	0,000020373
B440	Calvello	Basilicata	Potenza	PZ	1.749	281.556	434.034	160,98	0,0000148284	248,16	0,000016941
B441	Calvene	Veneto	Vicenza	VI	1.285	360.628	458.242	280,64	0,0000189228	356,61	0,000017886
B442	Calvenzano	Lombardia	Bergamo	BG	4.271	1.402.658	1.664.457	328,41	0,0000738724	389,71	0,000064968
B443	Calvi	Basilicata	Potenza	PZ	353	49.879	73.452	141,30	0,0000026269	208,08	0,000002267
B444	Calvi dell'Umbria	Campania	Benevento	BN	2.510	430.183	587.927	171,39	0,0000226560	234,23	0,000022948
B445	Calvera	Campania	Caserta	CE	5.485	1.074.066	1.784.694	195,82	0,0000565667	325,38	0,000069661
B446	Calvi Risorta	Umbria	Terni	TR	1.703	710.524	911.157	417,22	0,0000374205	535,03	0,000035565
B447	Calvignone	Lombardia	Pavia	PV	106	63.290	83.518	597,08	0,0000033333	787,91	0,000003280
B448	Calvignasco	Lombardia	Milano	MI	1.226	336.962	408.770	274,85	0,0000177464	333,42	0,000015955
B450	Calvisano	Lombardia	Brescia	BS	8.352	2.670.728	3.337.166	319,77	0,0001406565	399,56	0,000130258
B452	Calvizzano	Campania	Napoli	NA	12.115	1.738.479	3.132.244	143,50	0,0000915587	258,54	0,000122259
B453	Camagna Montebello	Piemonte	Alessandria	AL	468	200.986	243.909	429,46	0,0000105851	521,17	0,000009520
B455	Camaiore	Toscana	Lucca	LU	31.615	18.003.341	25.211.466	569,46	0,0009481636	797,45	0,0000984067
B457	Camandona	Piemonte	Biella	BI	310	171.663	213.089	553,75	0,000090408	687,38	0,000008317
B461	Cambiago	Lombardia	Milano	MI	7.126	2.203.520	2.634.150	309,22	0,0000090408	369,65	0,000102818
B462	Cambiano	Piemonte	Torino	TO	5.895	2.181.574	2.739.856	309,22	0,0001160505	464,78	0,000106943
B463	Cambiasca	Piemonte	Verbano-Cusio-Ossola	VB	1.575	530.594	700.411	370,07	0,0001148947	444,71	0,000027339
B465	Camburzano	Piemonte	Biella	BI	1.115	370.037	488.656	331,87	0,0000194884	438,24	0,000019073
B466	Sant'Elena Sannita	Molise	Isernia	IS	269	169.217	201.033	629,06	0,0000089120	747,34	0,000007847
B467	Camerano	Marche	Cuneo	AN	575	164.164	239.246	285,50	0,0000086459	416,08	0,000009338
B468	Camerano Casasco	Marche	Ancona	AN	7.108	2.511.926	3.222.499	353,39	0,0001322930	463,36	0,000125782
B469	Cameralta Piena	Piemonte	Asti	AT	406	134.539	173.752	331,38	0,000070856	427,96	0,00006782
B470	Cameralta Cornello	Marche	Ascoli Piceno	AP	2.501	727.445	947.534	290,86	0,0000383116	378,86	0,000036985
B471	Cameralta Nuova	Lazio	Roma	RM	410	163.544	194.480	388,89	0,0000133597	489,37	0,000010659
B472	Camici	Piemonte	Novara	NO	558	215.694	273.070	386,55	0,0000886132	474,34	0,00007591
B474	Camino	Marche	Macerata	MC	10.684	3.559.941	4.654.476	334,13	0,0001880092	435,65	0,000181676
B476	Camotola	Campania	Salerno	SA	6.265	2.915.277	3.755.293	465,33	0,0001535359	599,41	0,000146579
B477	Camigliano	Campania	Caserta	CE	6.889	1.722.167	3.173.402	249,99	0,0000906996	460,65	0,000123866
B481	Cannara	Campania	Reggio Calabria	RC	1.980	537.620	637.874	178,60	0,0000186237	271,65	0,000020995
B482	Cannicelli	Piemonte	Alessandria	AL	749	67.535	116.274	90,17	0,0000035568	155,24	0,000004538
B484	Cannone	Lombardia	Cremona	CR	734	374.453	435.463	510,15	0,0000197209	593,27	0,000016997
B485	Cannone	Lombardia	Cremona	CR	1.229	361.615	465.043	294,24	0,0000190448	378,39	0,000018152
B490	Cannone	Veneto	Vicenza	VI	11.153	4.145.487	5.031.544	371,69	0,0002183261	451,14	0,000196394
B492	Cannone	Liguria	Genova	GE	5.050	7.187.250	8.185.387	1.423,22	0,0003785236	1.620,87	0,000319496
B493	Campagna Lupia	Campania	Salerno	SA	16.489	2.781.463	4.122.510	168,69	0,0000919987	250,02	0,0000160912
B494	Castel Campagnano	Veneto	Venezia	VE	7.134	1.746.833	2.311.548	244,86	0,00001878873	324,02	0,000090226
B496	Campagnano di Roma	Campania	Caserta	CE	1.473	251.598	438.983	170,81	0,0000132507	298,02	0,000017735
B497	Campagnatico	Lazio	Roma	RM	10.971	3.567.526	4.516.089	325,18	0,0001878873	411,64	0,000176274
B498	Campagnola Cremasca	Toscana	Grosseto	GR	2.375	768.461	1.054.031	323,66	0,0000404718	443,80	0,000041141
B499	Campagnola Emilia	Lombardia	Cremona	CR	661	217.749	268.491	406,19	0,0000114679	406,19	0,000010480
B500	Campagna	Emilia-Romagna	Reggio nell'Emilia	RE	5.479	1.943.572	2.584.997	354,73	0,0001023601	471,80	0,000100899
B501	Campagna	Calabria	Cosenza	CS	1.503	240.529	412.800	160,03	0,0000126677	274,65	0,000016113
B502	Campagna	Lombardia	Monza e della Brianza	MB	2.152	634.158	766.433	294,68	0,0000333986	356,15	0,000029916
B504	Campagnone	Emilia-Romagna	Reggio nell'Emilia	RE	5.312	1.852.854	2.501.153	348,81	0,0000976824	489,67	0,0000101530
B505	Campello sul Clitunno	Umbria	Perugia	PG	2.342	748.861	1.217.978	319,75	0,0000394395	520,06	0,000047541
B506	Campertogno	Piemonte	Vercelli	VC	221	385.828	424.534	174,53	0,0000203200	1.920,97	0,000016571
B507	Campi Salernitani	Puglia	Lecce	LE	9.835	2.111.005	3.316.368	214,64	0,0001117781	337,20	0,000129446
B507	Campi Bisenzio	Toscana	Firenze	FI	48.068	13.881.848	21.386.201	288,80	0,000731012	444,92	0,000834757

B345	Cadoneghe	Veneto	Padova	15.753	4.622.309	6.244.408	293,42	0,0002434385	396,39	0,000243735
B346	Cadrago	Lombardia	Como	7.917	2.348.220	2.863.642	296,60	0,0001236713	361,71	0,000111775
B349	Caerano di San Marco	Veneto	Treviso	7.839	2.536.693	3.186.763	323,60	0,0001335974	406,53	0,000124387
B350	Cafasse	Piemonte	Torino	3.305	1.271.711	1.600.812	364,78	0,0000689759	484,36	0,000062484
B361	Caggiano	Campania	Salerno	2.540	495.000	723.220	194,88	0,0000260697	284,73	0,000028229
B362	Cagli	Marche	Pesaro e Urbino	8.056	2.521.501	3.486.165	313,00	0,0001327973	432,74	0,000136074
B365	Caglio	Lombardia	Como	475	564.144	643.829	1.187,67	0,0000297112	1.355,43	0,000025130
B367	Cagnano Varano	Puglia	Foggia	6.658	1.616.289	2.596.485	242,76	0,0000851234	389,98	0,000101347
B368	Cagnano Amiterno	Abruzzo	L'Aquila	1.146	495.823	598.505	432,66	0,0000261130	522,26	0,000023361
B361	Caianello	Campania	Caserta	1.733	435.992	678.274	261,58	0,0000229620	391,39	0,000026475
B362	Caiazzo	Campania	Caserta	5.166	996.916	1.420.939	192,98	0,0000525036	275,06	0,000055463
B365	Caino	Lombardia	Brescia	2.141	591.511	750.666	276,28	0,0000311525	350,61	0,000029300
B366	Caiolo	Lombardia	Sondrio	1.040	405.767	503.493	390,16	0,0000213701	484,13	0,000019653
B367	Cairano	Campania	Avellino	273	68.255	99.620	250,02	0,0000393947	364,91	0,000033888
B368	Cairate	Lombardia	Varese	7.720	2.202.080	2.794.468	285,24	0,0001159747	361,98	0,000109076
B369	Cairo Montenotte	Liguria	Savona	12.651	5.112.960	6.245.421	404,15	0,0002692791	493,67	0,000243774
B371	Caivano	Campania	Napoli	35.587	5.184.069	9.247.188	145,67	0,0002730241	259,85	0,000360941
B375	Calabritto	Campania	Avellino	2.127	367.761	540.218	172,90	0,0000193685	253,98	0,000021086
B376	Calanzano	Veneto	Belluno	1.861	1.019.807	1.280.216	547,99	0,0000537092	687,92	0,000049970
B377	Calamandran	Piemonte	Asti	1.658	710.705	887.722	428,65	0,0000374300	535,42	0,000034650
B379	Catania	Calabria	Reggio Calabria	782	108.145	152.786	138,29	0,0000569566	195,38	0,000065964
B380	Catascia-Castiglione	Piemonte	Verbano-Cusio-Ossola	565	217.668	274.909	385,25	0,0000114637	486,56	0,000010730
B382	Calascio	Abruzzo	L'Aquila	122	110.328	137.754	904,33	0,0000328339	358,30	0,000034278
B387	Lungavilla	Lazio	Pavia	2.451	623.437	878.161	254,36	0,0000131153	358,78	0,000123491
B388	Calata	Lazio	Viterbo	911	2.191.810	3.163.787	348,29	0,000072581	287,73	0,00007435
B390	Calci	Toscana	Pisa	6.293	137.814	190.477	208,18	0,0000230589	405,37	0,000200897
B391	Calciano	Basilicata	Matera	662	3.855.599	5.146.927	303,66	0,0001034164	377,72	0,000081877
B392	Calcinaia	Toscana	Pisa	12.687	3.855.599	5.146.927	303,66	0,0001034164	377,72	0,000081877
B393	Calcinat	Lombardia	Bergamo	6.098	1.964.962	2.303.308	322,23	0,0001154338	393,57	0,000198722
B394	Calcinato	Lombardia	Brescia	12.936	4.016.477	5.091.195	310,49	0,0002115317	387,74	0,000081877
B395	Calcino	Lombardia	Bergamo	5.410	1.703.560	2.097.672	314,89	0,0000897197	456,61	0,000095368
B396	Calco	Lombardia	Lecco	5.351	1.963.628	2.443.307	366,96	0,0001034164	469,11	0,00030212
B398	Caldarola	Marche	Macerata	1.650	557.363	774.024	337,81	0,0000293551	469,11	0,000315056
B399	Calderara di Reno	Emilia-Romagna	Bologna	13.452	6.584.905	8.071.640	489,51	0,0003468005	600,03	0,000122291
B400	Caldiaro	Veneto	Verona	7.904	2.428.965	3.133.053	307,31	0,0001279238	396,39	0,000182080
B403	Caldogno	Veneto	Vicenza	11.305	3.751.965	4.684.836	331,83	0,0000914938	513,10	0,000048146
B405	Calendasco	Emilia-Romagna	Piacenza	2.404	976.604	1.233.491	406,24	0,0000514338	662,89	0,000488292
B406	Calenzano	Toscana	Firenze	18.319	8.395.747	12.509.885	458,31	0,0004421703	664,46	0,000053272
B408	Calastano	Emilia-Romagna	Parma	2.054	1.048.495	1.364.803	510,46	0,0000552200	664,46	0,000053272
B409	Calice Ligure	Liguria	Savona	1.677	636.302	784.963	379,43	0,0000335115	468,08	0,000030639
B410	Calice al Cornoviglio	Liguria	La Spezia	1.039	1.550.290	2.377.126	229,57	0,0000243245	514,91	0,000020882
B413	Calimera	Puglia	Lecco	6.753	461.863	594.994	444,53	0,0000816476	352,01	0,000092785
B415	Calitri	Puglia	Avellino	4.274	1.238.800	1.669.067	289,85	0,0000652426	390,52	0,000065148
B416	Calizzano	Liguria	Savona	1.424	979.110	1.133.343	687,58	0,000040024	795,89	0,000044237
B417	Callabiana	Piemonte	Biella	147	75.997	98.463	516,99	0,0000515658	669,82	0,00003943
B418	Calliano	Piemonte	Asti	1.215	468.893	608.825	385,91	0,0000246942	501,09	0,000023764
B423	Calolziocorte	Calabria	Lecco	13.481	4.406.433	5.694.142	326,86	0,0002320891	422,38	0,000222527
B424	Calopezzati	Lombardia	Cosenza	1.326	533.540	714.404	402,37	0,000209994	536,77	0,000027885
B425	Calosso	Piemonte	Asti	1.148	475.566	571.659	414,26	0,0000250461	497,96	0,000022313
B426	Caloveiro	Calabria	Cosenza	1.122	104.393	189.694	93,04	0,0000548979	169,07	0,000007404
B431	Callignaga	Piemonte	Novara	2.504	981.619	1.210.219	392,02	0,0000516980	483,31	0,000047238
B432	Calto	Veneto	Rovigo	660	266.855	373.838	404,33	0,0000140542	566,42	0,000014592
B433	Caltrano	Veneto	Vicenza	2.519	688.348	861.774	273,26	0,0000362525	342,11	0,000033637

B509	Campiglia Marittima	Toscana	Livorno	LI	12.510	4.919.994	7.199.695	393,28	0,0002591163	572,32	0,000279461
B510	Valpato Soana	Piemonte	Torino	TO	89	200.266	225.353	2.250,18	0,0000105472	2.532,06	0,000008795
B511	Campiglia dei Berici	Veneto	Vicenza	VI	1.669	606.698	763.801	363,51	0,0000319524	457,64	0,000023913
B512	Campiglione Fenile	Piemonte	Torino	TO	1.320	428.727	546.298	324,79	0,0000225793	413,86	0,000021323
B513	Campione d'Italia	Lombardia	Como	CO	1.702	1.819.878	1.999.973	1.069,26	0,0000058456	1.175,07	0,000078064
B515	Campì	Abruzzo	Teramo	TE	6.569	1.440.293	2.126.912	219,26	0,0000758544	323,78	0,000083019
B516	Campo Calabro	Calabria	Reggio Calabria	RC	4.440	965.580	1.323.698	217,47	0,0000508532	298,13	0,000051667
B519	Campobasso	Molise	Campobasso	CB	47.334	16.448.193	21.854.364	347,49	0,0008626202	461,71	0,000853031
B522	Campochiaro	Molise	Campobasso	CB	594	164.532	255.052	276,99	0,0000086652	429,38	0,000009955
B524	Campodarsego	Veneto	Padova	PD	14.909	4.650.246	5.910.333	311,91	0,00002449098	396,43	0,000230695
B526	Campo di Giove	Abruzzo	L'Aquila	AQ	750	1.478.710	1.598.197	1.971,61	0,0000778777	2.130,93	0,000062382
B527	Campodimele	Lazio	Latina	LT	560	141.653	211.384	252,95	0,0000074603	377,47	0,000008251
B528	Campodipietra	Molise	Campobasso	CB	2.431	406.373	533.355	167,16	0,0000214021	219,40	0,000020818
B530	Campodolcino	Lombardia	Sondrio	SO	927	1.280.893	1.467.853	1.381,76	0,0000874595	1.563,44	0,000057294
B531	Campodoro	Veneto	Padova	PD	2.613	861.180	1.062.817	329,58	0,0000453549	406,74	0,000041484
B534	Campofione	Marche	Fermo	FM	1.909	608.613	823.249	318,81	0,0000621736	431,25	0,000032133
B538	Campo Ligure	Liguria	Genova	GE	2.793	1.180.527	1.435.195	422,67	0,0000621736	513,85	0,000056019
B539	Campogalliano	Emilia-Romagna	Modena	MO	8.559	3.496.344	5.030.868	408,50	0,0001841384	587,79	0,000196367
B541	Campolattaro	Campania	Benevento	BN	968	187.859	275.766	194,07	0,0000098938	284,88	0,000010764
B542	Campi del Monte Taburno	Campania	Benevento	BN	1.981	225.393	337.834	142,56	0,0000118706	213,68	0,000013186
B543	Campoli Appennino	Lazio	Frosinone	FR	1.598	363.848	480.847	227,69	0,0000191624	300,91	0,000018769
B544	Campoliello	Molise	Campobasso	CB	796	161.234	233.523	202,56	0,0000084916	293,37	0,000009115
B546	Campolonge Maggiore	Veneto	Venezia	VE	10.726	2.448.390	3.147.225	228,27	0,0001289468	293,42	0,000122844
B549	Campomaggiore	Basilicata	Potenza	PZ	732	133.674	182.472	182,62	0,0000070401	250,64	0,000007161
B550	Campomarino	Molise	Campobasso	CB	7.626	4.393.264	5.446.927	576,09	0,0002313756	714,26	0,000212607
B551	Campomorone	Liguria	Genova	GE	6.476	2.524.948	399.899	389,89	0,0001329788	460,86	0,000116494
B553	Campo nell'Elba	Toscana	Livorno	LI	4.666	5.496.241	6.751.668	1.177,93	0,0002894650	1.446,99	0,000263535
B554	Campionogara	Veneto	Venezia	VE	12.971	3.112.198	4.060.362	239,94	0,0001639070	313,03	0,000158486
B555	Campora	Campania	Salerno	SA	343	75.953	98.698	221,44	0,0000040001	287,75	0,000003852
B557	Camporigiano	Toscana	Lucca	LU	2.042	628.151	857.041	307,62	0,0000330822	419,71	0,000033452
B559	Camporosso	Liguria	Imperia	IM	5.516	1.920.044	2.794.656	346,09	0,0001011210	499,39	0,000107521
B562	Camporotondo di Fiastone	Marche	Macerata	MC	501	107.355	149.074	214,28	0,0000056540	297,55	0,000005819
B563	Campossampiero	Veneto	Padova	PD	11.915	4.754.241	6.338.751	399,01	0,0002503868	532,00	0,000247417
B564	Campo San Martino	Veneto	Padova	PD	5.659	1.894.154	2.402.666	334,72	0,0000997575	424,57	0,000093782
B565	Campossano	Campania	Napoli	NA	5.089	863.790	1.545.319	169,74	0,0000454924	303,66	0,000060318
B566	Camposanto	Emilia-Romagna	Modena	MO	3.268	1.072.949	1.437.144	328,32	0,0000565079	439,76	0,000056095
B567	Campospinoso	Lombardia	Pavia	PV	1.088	322.994	449.477	296,87	0,0000770108	413,12	0,000017544
B569	Campotosto	Abruzzo	L'Aquila	AQ	470	311.008	356.601	661,72	0,0000163795	758,73	0,000013919
B572	Carnugnano	Emilia-Romagna	Bologna	BO	1.809	1.223.986	1.539.456	676,61	0,0000644624	851,00	0,000060089
B573	Canale	Piemonte	Cuneo	CN	5.486	2.114.790	2.612.242	385,49	0,0001133775	476,17	0,000101962
B574	Canale d'Agordo	Veneto	Belluno	BL	1.068	768.337	921.836	719,42	0,0000404652	863,14	0,000035982
B576	Canale Monterano	Lazio	Roma	RM	4.147	1.106.592	1.563.940	266,84	0,0000582797	377,13	0,000061044
B578	Canaro	Veneto	Rovigo	RO	2.608	831.944	1.157.989	319,00	0,0000438152	444,01	0,000045199
B580	Cancellara	Basilicata	Potenza	PZ	1.155	206.370	311.969	178,68	0,0000108687	270,10	0,000012177
B581	Cancellato ed Amone	Campania	Caserta	CE	5.467	858.586	1.586.801	157,05	0,0000452183	290,25	0,000061937
B582	Canda	Veneto	Rovigo	RO	863	323.621	422.815	379,39	0,0000170438	495,58	0,000016504
B584	Candela	Puglia	Foggia	FG	2.528	609.035	834.613	240,92	0,0000320754	330,15	0,000032577
B586	Candela	Basilicata	Potenza	PZ	7.248	2.253.531	2.896.994	310,92	0,0001186844	399,70	0,000113077
B587	Candia Lomellina	Lombardia	Pavia	PV	1.441	537.748	659.319	373,18	0,0000283210	457,54	0,000025735
B588	Candia Canavese	Piemonte	Torino	TO	1.211	465.684	617.230	384,54	0,0000245257	509,69	0,000024092
B589	Candiana	Veneto	Padova	PD	2.223	682.720	892.397	307,12	0,0000359561	401,44	0,000034833
B590	Candida	Campania	Avellino	AV	1.085	154.369	242.381	142,28	0,0000081300	223,39	0,000009461
B591	Candidoni	Calabria	Reggio Calabria	RC	413	335.477	364.097	812,29	0,0000176682	881,59	0,000014212

B652	Candiolio	Piemonte	Torino	1.701.121	2.256.115	303,28	0,0000895912	402,23	0,000089062
B653	Caneegrate	Lombardia	Milano	3.421.388	4.572.752	273,97	0,0001801908	366,17	0,000178486
B654	Cannelli	Piemonte	Asti	3.666.551	4.644.977	357,40	0,0001925759	454,01	0,000181305
B655	Orvinio	Piemonte	Rieti	171.976	224.094	437,60	0,0000909573	570,21	0,00008747
B656	Canequina	Lazio	Viterbo	677.068	964.526	232,67	0,0000355584	331,45	0,000037648
B657	Canino	Lazio	Viterbo	1.420.773	1.897.071	280,01	0,0000748264	373,88	0,000074047
B658	Canischio	Piemonte	Torino	128.722	168.675	450,08	0,000067793	554,81	0,000068193
B659	Canisto	Abruzzo	L'Aquila	223.741	328.352	245,33	0,000117835	360,04	0,00012816
B660	Cantra	Catabria	Cosenza	126.137	184.154	194,66	0,000066431	284,19	0,00007053
B661	Camalanga	Campania	Salerno	180.705	180.705	90,44	0,000046775	184,02	0,00007053
B662	Canarra	Umbria	Perugia	1.024.600	1.498.708	243,84	0,000039616	356,67	0,000058498
B663	Cantero Riviera	Piemonte	Verbanco-Cusio-Ossola	789.128	1.021.769	868,13	0,000415602	1.124,06	0,000039882
B664	Cantero sull'Oglio	Lombardia	Mantova	1.543.394	1.882.660	363,84	0,0000812844	443,81	0,000073485
B665	Caneto Pavese	Lombardia	Pavia	528.614	700.285	408,51	0,0000278400	541,18	0,000129768
B666	Cannobio	Piemonte	Verbanco-Cusio-Ossola	2.105.571	3.324.349	418,85	0,000108920	661,30	0,00017294
B667	Canole	Puglia	Lecco	258.536	443.064	189,79	0,000136160	273,83	0,00007120
B668	Canonica d'Adda	Calabria	Reggio Calabria	118.517	182.418	169,07	0,000062418	260,23	0,000007120
B669	Canosa di Puglia	Lombardia	Bergamo	1.120.154	1.489.688	285,82	0,000589940	353,51	0,000058146
B670	Canosa Sannita	Abruzzo	Chieti	5.049.311	8.698.928	179,94	0,0002659269	310,00	0,000339541
B671	Cansano	Piemonte	Cuneo	237.988	376.042	187,69	0,000125339	295,77	0,000014639
B672	Canigallo	Abruzzo	L'Aquila	34.848	48.839	441,11	0,000018353	618,21	0,00001906
B673	Cantalice	Toscana	Prato	124.249	158.867	606,09	0,000065437	774,96	0,00006201
B674	Cantalupa	Lazio	Rieti	1.340.735	1.851.909	434,04	0,000706111	599,52	0,000072285
B675	Cantalupo nel Sannio	Piemonte	Torino	628.661	819.387	258,60	0,0000331090	337,06	0,000031983
B676	Cantalupo in Sabina	Marche	Ascoli Piceno	854.677	1.087.703	329,61	0,000450124	419,48	0,000042456
B677	Mandela	Lazio	Rieti	321.544	399.024	708,25	0,000169344	878,91	0,000015575
B678	Canterano	Lazio	Roma	251.449	325.385	342,57	0,000132428	443,30	0,000012701
B679	Canterano	Lazio	Roma	347.503	473.758	212,02	0,000183016	289,05	0,000018492
B680	Canterano	Lazio	Roma	284.125	315.103	281,11	0,000133838	348,57	0,000013082
B681	Canterano	Lazio	Roma	259.759	335.164	262,65	0,000136804	338,89	0,000012259
B682	Canterano	Lazio	Roma	1.817.953	1.817.953	252,65	0,0000632180	382,65	0,000070960
B683	Canterano	Lazio	Varese	120.357	136.880	284,95	0,000081774	396,75	0,000065343
B684	Canterano	Lazio	Roma	98.307	878.371	295,88	0,000377450	438,31	0,000034285
B685	Canterano	Marche	Pesaro e Urbino	592.938	826.359	1.200,48	0,000312277	1.384,19	0,000032255
B686	Canterano	Piemonte	Torino	716.686	22.143.748	462,63	0,0009377873	562,88	0,000864326
B687	Canterano	Lombardia	Como	17.806.319	533.653	208,15	0,000195793	296,80	0,000020630
B688	Canterano	Lombardia	Como	371.763	2.799.410	433,41	0,0001165721	548,15	0,000109268
B689	Canterano	Lombardia	Como	2.213.424	16.420.886	1.064,53	0,0001061767	1.470,61	0,0000640948
B690	Canterano	Lombardia	Como	11.886.577	2.588.635	425,90	0,0002554527	545,67	0,0000345772
B691	Canterano	Veneto	Venezia	1.997.051	8.868.572	217,48	0,0002554527	397,19	0,000129733
B692	Canterano	Emilia-Romagna	Piacenza	4.850.431	3.323.718	655,34	0,0001341561	855,09	0,000096550
B693	Canterano	Campania	Salerno	2.547.301	2.473.590	306,65	0,0001034898	386,02	0,0000846991
B694	Canterano	Toscana	Grosseto	1.965.022	2.473.590	348,37	0,0008518459	468,71	0,000155480
B695	Canterano	Toscana	Pisa	16.174.499	21.699.619	268,43	0,0001509579	373,04	0,000031064
B696	Canterano	Toscana	Lucca	2.866.326	3.983.353	293,71	0,0000333343	369,30	0,000012670
B697	Canterano	Lazio	Roma	632.939	796.842	276,86	0,0000121170	390,61	0,000082199
B698	Canterano	Lombardia	Cremona	230.072	324.593	352,61	0,0001019323	430,34	0,00006631
B699	Canterano	Lombardia	Cremona	1.935.449	169.878	94,63	0,0000046694	174,23	0,000066328
B700	Canterano	Lombardia	Como	92.457	169.878	260,92	0,0000662337	366,50	0,000066328
B701	Canterano	Calabria	Vibo Valentia	1.257.618	1.776.170	641,94	0,0000208936	713,96	0,000017222
B702	Canterano	Abruzzo	L'Aquila	396.720	441.228	257,63	0,0000164043	353,56	0,000016664
B703	Canterano	Abruzzo	L'Aquila	311.478	427.450	336,42	0,0001400248	427,76	0,000131952
B704	Canterano	Lombardia	Bergamo	2.658.733	3.380.578	336,42	0,0001400248	427,76	0,000131952
B705	Canterano	Veneto	Belluno	863.686	1.135.141	520,92	0,0000454869	684,64	0,000044307
B706	Canterano	Lazio	Viterbo						

B664	Capo di Ponte	Lombardia	Brescia	674.976	890.636	290.81	0,0000355483	363,73	0,000034764
B667	Capodrise	Campania	Caserta	1.798.935	2.929.637	178.84	0,0000947427	291,25	0,000114351
B669	Capoliveni	Toscana	Livorno	5.112.225	6.363.926	1.310,49	0,0002869404	1.631,36	0,000248400
B670	Capolona	Toscana	Arezzo	1.563.576	2.048.864	300,00	0,0000823473	393,11	0,000079972
B671	Caponago	Lombardia	Monza e della Brianza	1.608.543	1.997.914	314,66	0,0000947155	390,83	0,000077984
B672	Caporciano	Abruzzo	L'Aquila	92.146	112.879	451,70	0,0000048630	553,33	0,000004405
B674	Caposele	Campania	Avellino	527.001	789.564	161,51	0,0000277550	241,97	0,000030819
B676	Capovalle	Lombardia	Brescia	147.371	196.235	428,40	0,0000077615	570,45	0,000007660
B677	Cappadocia	Abruzzo	L'Aquila	1.387.322	1.533.648	2.513,26	0,0000730647	2.778,35	0,000059862
B678	Cappella Maggiore	Veneto	Treviso	1.464.972	1.775.096	314,78	0,0000771542	381,41	0,000013312
B679	Cappella Cantone	Lombardia	Cremona	286.806	341.043	528,19	0,0000151049	628,07	0,000013142
B680	Cappella de' Picenardi	Lombardia	Cremona	193.760	234.219	462,43	0,0000102046	559,00	0,000000912
B681	Cappelle sul Tavo	Abruzzo	Pescara	809.255	1.124.528	202,21	0,0000426202	280,99	0,000043893
B682	Capriacotta	Moise	Isernia	649.171	755.920	800,46	0,0000341892	932,08	0,000028505
B684	Capraia e Limite	Toscana	Firenze	2.352.157	3.041.974	299,60	0,0001238786	387,46	0,000118736
B685	Capraia Isola	Toscana	Livorno	443.417	542.379	1.176,17	0,0000238530	1.438,67	0,000021170
B686	Capralba	Lombardia	Cremona	603.028	801.108	266,59	0,0000317591	354,16	0,000031269
B687	Capranica Prenestina	Lazio	Roma	123.557	172.343	394,75	0,0000065073	550,62	0,000006727
B688	Capranica	Lazio	Viterbo	1.813.312	2.284.923	288,19	0,0000954999	363,15	0,000089186
B689	Marzabotto	Emilia-Romagna	Bologna	2.381.639	3.012.068	350,86	0,0001254314	443,73	0,000117569
B690	Capranica di Lecce	Puglia	Lecce	452.562	683.524	197,02	0,0000238346	297,57	0,000026680
B691	Caprarola	Lazio	Viterbo	1.571.840	2.205.593	300,72	0,0000827825	421,96	0,000086090
B692	Caprauna	Piemonte	Cuneo	41.966	56.618	437,04	0,0000022096	589,77	0,0000002210
B693	Caprese Michelangelo	Toscana	Arezzo	641.856	818.287	475,45	0,0000338040	606,14	0,000031940
B694	Caprezzo	Piemonte	Verbano-Cusio-Ossola	87.811	107.148	516,53	0,0000046246	630,28	0,000004182
B696	Capri	Campania	Napoli	8.774.584	10.778.727	1.277,42	0,0004621221	1.569,18	0,000420721
B698	Capriano del Colle	Lombardia	Brescia	1.404.811	1.773.849	303,87	0,0000739857	383,70	0,000069238
B701	Capriata d'Orba	Piemonte	Alessandria	925.890	1.188.486	523,40	0,0000487629	671,84	0,000046390
B703	Capriate San Gervasio	Lombardia	Bergamo	2.499.930	3.296.740	305,99	0,0001316613	403,52	0,000128680
B704	Capriati a Volturno	Campania	Bergamo	291.891	408.678	198,84	0,0000153727	278,39	0,000015952
B705	Caprie	Campania	Caserta	673.960	847.005	327,01	0,0000354947	410,97	0,000033061
B706	Caprioglio	Piemonte	Toirno	400.874	586.280	178,88	0,0000211124	261,62	0,000022884
B707	Caprioglio	Piemonte	Avellino	74.252	100.515	245,87	0,0000039105	332,83	0,000003923
B708	Capriole	Piemonte	Asi	83.894	110.320	428,03	0,0000044184	582,86	0,000004306
B709	Caprino Veronese	Veneto	Biella	3.436.277	4.392.529	399,99	0,0001809749	511,29	0,000171451
B710	Caprino Bergamasco	Lombardia	Verona	929.932	1.188.228	307,82	0,0000489758	393,32	0,000046380
B711	Capriolo	Lombardia	Bergamo	2.658.647	3.585.442	282,20	0,0001400202	380,58	0,000139949
B715	Capua	Campania	Brescia	4.658.399	7.033.636	265,09	0,0002453392	400,25	0,000274540
B716	Capurso	Campania	Caserta	3.675.049	5.537.475	241,40	0,0001935501	363,73	0,000271642
B717	Caraffa di Catanzaro	Puglia	Bari	354.278	587.717	207,30	0,0000186584	343,90	0,000022940
B718	Caraffa di Bianco	Calabria	Catanzaro	99.962	134.698	220,18	0,0000052646	296,69	0,000005258
B719	Caraglio	Calabria	Reggio Calabria	2.738.464	3.473.168	403,67	0,0001442239	511,96	0,000135566
B720	Caramagna Piemonte	Piemonte	Cuneo	1.116.026	1.363.374	385,91	0,0000415721	447,01	0,000053216
B722	Carapelle Terme	Piemonte	Cuneo	789.354	994.298	441,47	0,0000587766	556,09	0,000038810
B724	Carapelle	Abruzzo	Pescara	758.437	1.282.280	110,25	0,00000398365	186,89	0,000050051
B725	Carapelle Calvisio	Puglia	Foggia	21.242	30.717	272,34	0,0000011188	383,81	0,000001199
B726	Carasco	Liguria	L'Aquila	1.448.440	1.892.982	386,87	0,0000762835	505,60	0,000073888
B727	Carassai	Marche	Genova	235.893	342.502	241,44	0,0000124230	350,57	0,000013369
B729	Carate Brianza	Lombardia	Ascoli Piceno	6.830.688	8.670.609	384,70	0,0003597449	488,32	0,000338436
B730	Carate Urio	Lombardia	Monza e della Brianza	812.255	1.125.036	646,07	0,0000374966	737,07	0,000031704
B731	Caravaggio	Lombardia	Como	5.853.088	7.331.036	363,89	0,0003092591	455,77	0,000286149
B732	Caravate	Lombardia	Bergamo	683.771	903.764	269,10	0,0000360115	355,67	0,000035276
B733	Caravino	Piemonte	Varese	334.371	456.351	370,70	0,0000176100	505,93	0,000017813

B734	Caravonica	Liguria	Imperia	IM	265	67.432	102.850	254,46	0,0000035514	388,11	0,000004014
B735	Carpiognano	Lazio	Viterbo	VT	1.934	492.039	669.125	254,42	0,0000259137	345,98	0,000026118
B736	Carbonara Scivina	Piemonte	Alessandria	AL	1.098	394.774	504.281	359,54	0,0000207911	459,27	0,000019683
B740	Carbonara di Nola	Campania	Napoli	NA	2.464	392.439	641.337	159,27	0,0000206882	260,28	0,000025033
B741	Carbonara al Ticino	Lombardia	Pavia	PV	1.418	498.525	634.603	351,57	0,0000262553	447,53	0,000024770
B742	Carbonate	Lombardia	Como	CO	2.872	1.045.756	1.310.203	364,12	0,0000550758	466,20	0,000061141
B743	Carbone	Basilicata	Potenza	PZ	536	110.111	151.038	205,43	0,0000057991	281,79	0,000005895
B744	Carbonera	Veneto	Treviso	TV	11.259	3.503.457	4.420.441	311,17	0,0001845130	392,61	0,000172541
B748	Carcare	Liguria	Savona	SV	5.233	2.146.296	2.653.028	410,15	0,0001130368	506,98	0,000103554
B749	Carceri	Veneto	Padova	PD	1.497	382.544	508.776	255,54	0,0000201471	339,86	0,000019859
B752	Carcoforo	Piemonte	Vercelli	VC	72	74.762	91.346	1.038,64	0,0000039385	1.268,70	0,000003565
B754	Cardano al Campo	Lombardia	Varese	VA	14.739	4.622.542	5.646.319	313,63	0,0002434507	383,09	0,0000220990
B755	Cardè	Piemonte	Cuneo	CN	1.142	330.009	380.124	288,97	0,0000179802	332,86	0,000014637
B756	Cardeto	Calabria	Reggio Calabria	RC	1.325	147.566	256.465	111,37	0,0000077717	193,56	0,000010010
B758	Cardinale	Calabria	Catanzaro	CZ	1.785	314.556	493.789	176,23	0,0000165669	276,63	0,000019274
B759	Carrito	Campania	Napoli	NA	21.312	3.049.975	6.031.917	143,11	0,0001606299	283,03	0,000235441
B760	Careggine	Toscana	Lucca	LU	508	222.799	309.231	438,58	0,0000117339	608,72	0,000012070
B762	Carenno	Piemonte	Torino	TO	738	288.409	374.930	390,80	0,0000151953	508,04	0,000014634
B763	Carenino	Lombardia	Lecco	LC	1.375	124.580	157.807	388,10	0,0000056611	490,99	0,000006152
B765	Carenzino	Piemonte	Alessandria	AL	321	160.724	167.807	77,43	0,0000068821	137,74	0,000011446
B766	Careri	Calabria	Reggio Calabria	RC	2.129	164.852	293.251	209,69	0,0000142569	374,61	0,000108013
B767	Caresana	Piemonte	Vercelli	VC	1.049	446.118	534.326	368,98	0,0001749324	472,46	0,000166010
B768	Caresanablot	Piemonte	Vercelli	VC	1.091	568.188	760.094	520,80	0,000234953	509,37	0,000020856
B769	Carazzano	Piemonte	Vercelli	VC	424	203.574	265.831	480,13	0,000299242	696,69	0,000029668
B771	Cariffi	Calabria	Crotone	CR	512	84.052	153.839	164,16	0,0000107214	626,96	0,000010376
B774	Caritai	Calabria	Cosenza	CS	7.387	1.607.243	2.767.253	217,58	0,000044267	300,47	0,000006005
B776	Carife	Campania	Avellino	AV	1.291	270.704	407.722	209,69	0,0000846470	374,61	0,000108013
B777	Carignano	Piemonte	Torino	TO	9.002	3.321.545	4.253.127	218,15	0,0000142569	315,82	0,000015914
B778	Carimate	Lombardia	Como	CO	4.414	2.127.995	2.388.404	482,10	0,0001749324	472,46	0,000166010
B779	Carinaro	Campania	Caserta	CE	7.130	1.334.422	2.275.890	187,16	0,0001120730	541,10	0,000093225
B781	Carinola	Campania	Caserta	CE	7.163	1.749.966	2.537.159	244,31	0,0000702787	319,20	0,000098854
B782	Carisio	Piemonte	Vercelli	VC	773	572.834	718.988	741,05	0,000921637	354,20	0,000099032
B784	Carlantino	Puglia	Foggia	FG	818	178.450	255.018	218,15	0,000301689	930,13	0,000028064
B785	Carlazzo	Lombardia	Como	CO	3.108	1.090.734	1.458.355	350,94	0,000093983	311,76	0,000009954
B790	Carlappoli	Calabria	Catanzaro	CZ	1.388	253.399	382.818	182,56	0,0000574446	469,23	0,000056923
B791	Carnegola	Piemonte	Torino	TO	28.219	9.532.840	12.711.510	337,82	0,000133465	275,81	0,000014942
B792	Carmiano	Puglia	Lecce	LE	11.555	2.148.937	3.688.127	184,38	0,0005020564	450,46	0,000496162
B794	Carmignano	Toscana	Prato	PO	14.952	5.501.459	7.284.527	367,94	0,0002897397	316,01	0,000143762
B795	Carmignano di Brenta	Veneto	Padova	PD	7.475	2.589.814	3.340.794	346,46	0,0001363951	446,93	0,000284333
B796	Carriego	Lombardia	Varese	VA	6.579	1.826.164	2.301.381	277,57	0,0000961767	349,81	0,000089829
B798	Carnate	Lombardia	Monza e della Brianza	MB	7.594	2.264.698	2.885.601	298,22	0,0001192726	379,98	0,000112632
B801	Carobbio degli Angeli	Lombardia	Bergamo	BG	4.772	1.497.166	1.768.965	313,74	0,0000788497	370,70	0,000030622
B802	Carolei	Calabria	Cosenza	CS	3.086	486.170	784.516	187,54	0,0000256046	254,22	0,000270870
B803	Carona	Lombardia	Bergamo	BG	286	521.643	602.522	1.823,93	0,000274728	2.106,72	0,00023518
B805	Caronno Pentusella	Lombardia	Varese	VA	18.078	5.435.877	6.938.593	300,69	0,0002862858	383,87	0,000270870
B807	Caronno Varesino	Lombardia	Varese	VA	4.772	1.311.919	1.673.840	274,92	0,0000690935	350,76	0,000065334
B808	Carosino	Lombardia	Varese	VA	6.603	1.416.174	1.882.497	214,47	0,0000745842	315,39	0,000081285
B809	Carovigno	Puglia	Taranto	TA	5.603	1.416.174	1.882.497	325,06	0,0002873331	489,62	0,000327310
B810	Carvilli	Puglia	Birindisi	BR	16.784	5.455.763	8.385.576	280,01	0,0000188469	365,87	0,000018251
B812	Carpaneto Piacentino	Molise	Isernia	IS	1.278	357.858	467.588	280,01	0,00002873331	365,87	0,000018251
B813	Carparzano	Emilia-Romagna	Piacenza	PC	7.614	3.235.349	4.085.364	424,92	0,0001703928	536,56	0,000159462
B814	Carpegna	Calabria	Cosenza	CS	209	91.170	114.166	436,22	0,000048016	546,25	0,000004456
B816	Carpegna	Marche	Pesaro e Urbino	PU	1.622	659.106	881.302	406,35	0,0000347125	543,34	0,000034399
B817	Carpescedolo	Lombardia	Brescia	BS	13.000	4.175.527	5.207.507	321,19	0,0002199082	400,68	0,000203262

B818	Carpeneto	Piemonte	Alessandria	AL	418,796	487,919	459,71	0,0000220563	535,59	0,000019045
B819	Carpi	Emilia-Romagna	Modena	MO	27.684,077	35.054,810	386,05	0,0014580091	488,83	0,001368277
B820	Carpiano	Lombardia	Milano	MI	1.272,764	1.536,797	305,37	0,0000670314	368,71	0,000059985
B822	Carpiignano Salentino	Puglia	Lecce	LE	612,250	966,049	167,56	0,0000322448	254,38	0,000037707
B823	Carpiignano Sesia	Piemonte	Novara	NO	891,674	1.148,869	364,99	0,0000469609	470,27	0,000044843
B824	Cura Carpiignano	Lombardia	Pavia	PV	1.198,486	1.540,840	244,34	0,0000631194	314,14	0,000060143
B825	Carpinefi	Emilia-Romagna	Reggio nell'Emilia	RE	1.932,181	2.607,000	499,92	0,0001017602	674,51	0,000101768
B826	Carpinetto Sinello	Abruzzo	Chieti	CH	103,283	148,314	202,51	0,0000054395	290,81	0,000006789
B827	Carpinetto della Nora	Abruzzo	Pescara	PE	108,830	134,056	196,44	0,0000057316	241,98	0,000005233
B828	Carpinetto Romano	Lazio	Roma	RM	1.022,874	1.475,635	250,83	0,0000538707	361,95	0,000057598
B829	Carpino	Puglia	Foggia	FG	776,712	1.256,742	201,90	0,0000409063	326,68	0,000049054
B830	Carpinone	Molise	Isernia	IS	283,425	390,215	275,97	0,0000149269	379,96	0,000015231
B832	Carrara	Toscana	Massa-Carrara	MS	20.984,291	30.471,168	347,23	0,0011051583	504,21	0,001189366
B835	Carrè	Veneto	Vicenza	VI	1.337,271	1.636,234	380,99	0,0000704287	465,16	0,000063866
B836	Carruggi Ligure	Piemonte	Alessandria	AL	204,225	224,925	2.320,74	0,0000107557	2.555,97	0,000008779
B838	Carro	Liguria	La Spezia	SP	369,034	452,588	759,83	0,0000204889	883,96	0,000017666
B839	Carrodano	Liguria	La Spezia	SP	315,001	375,618	661,77	0,0000165898	769,11	0,000014661
B840	Carrosio	Piemonte	Alessandria	AL	209,939	279,498	424,98	0,0000110567	565,79	0,000010910
B841	Carri	Piemonte	Cuneo	CN	1.756,718	2.211,051	401,35	0,0000925193	505,15	0,000086303
B842	Carsoli	Abruzzo	L'Aquila	AQ	1.812,856	2.495,336	358,84	0,0000954758	493,93	0,000097399
B844	Cartigliano	Veneto	Vicenza	VI	1.141,288	1.469,904	309,12	0,0000601070	398,13	0,000057374
B845	Cartignano	Piemonte	Cuneo	CN	54,877	79,213	313,58	0,0000028902	452,64	0,000003082
B846	Cartoceto	Marche	Pesaro e Urdino	PU	2.062,454	2.898,635	259,27	0,0001086212	364,38	0,000113141
B847	Cartosio	Piemonte	Alessandria	AL	352,174	421,973	489,13	0,0000185476	586,07	0,000016471
B848	Cartura	Veneto	Padova	PD	1.215,476	1.630,925	265,97	0,0000640143	356,68	0,000063669
B850	Carugate	Lombardia	Milano	MI	4.666,283	5.911,859	298,45	0,0002457444	378,12	0,000230755
B851	Carugo	Lombardia	Como	CO	2.085,927	2.555,792	317,40	0,0001098574	388,89	0,000099759
B853	Carunchio	Abruzzo	Chieti	CH	159,481	201,043	277,84	0,0000083992	350,25	0,000007847
B854	Carnico	Lombardia	Bergamo	BG	1.485,998	1.809,557	320,81	0,0000782615	390,66	0,000070632
B857	Casabona	Calabria	Crotone	KR	232,493	488,254	98,10	0,0000122445	195,33	0,000017887
B858	Casacalenda	Molise	Campobasso	CB	358,100	523,554	190,78	0,0000188597	278,93	0,000020436
B859	Casacanditella	Abruzzo	Chieti	CH	278,194	382,585	240,86	0,0000146513	331,24	0,000014933
B860	Casagiove	Campania	Caserta	CE	3.593,970	5.401,994	276,61	0,0001892800	415,76	0,000210853
B861	Casalanguida	Abruzzo	Chieti	CH	150,887	222,676	181,14	0,0000079466	267,32	0,000008692
B862	Casalattico	Lazio	Frosinone	FR	421,147	529,787	217,99	0,0000061880	285,96	0,000006016
B864	Casalbelframe	Piemonte	Novara	NO	1.686,274	2.522,210	157,03	0,0000888093	433,97	0,000098448
B865	Casalbordino	Campania	Avellino	AV	266,413	420,373	290,14	0,0000140309	263,56	0,000016408
B866	Casalbore	Piemonte	Chieti	CH	117,496	154,132	181,14	0,0000079466	267,32	0,000008692
B867	Casalborgone	Campania	Avellino	AV	627,072	800,083	341,17	0,0000330253	435,30	0,000031229
B868	Casalbuono	Campania	Salerno	SA	195,721	251,651	186,22	0,0000103078	239,44	0,000009823
B869	Casalbuttano ed Uniti	Lombardia	Cremona	CR	1.156,027	1.548,742	317,24	0,0000608633	425,01	0,000060451
B870	Casal Carmelli	Piemonte	Alessandria	AL	370,937	519,711	314,35	0,0000195358	440,43	0,000020286
B871	Casalcioprano	Campania	Caserta	CE	102,539	136,656	217,70	0,0000054003	290,14	0,000005334
B872	Casal di Principe	Campania	Caserta	CE	1.773,906	4.294,589	84,01	0,0000934245	203,39	0,000167629
B873	Casalduni	Campania	Benevento	BN	146,485	245,901	119,38	0,0000077148	200,41	0,000009598
B875	Casale Litta	Lombardia	Varese	VA	795,737	992,703	290,10	0,0000419083	361,90	0,000038748
B876	Casale Corte Cerro	Piemonte	Verbanco-Cusio-Ossola	VB	1.052,644	1.398,745	313,56	0,0000559652	412,73	0,000054597
B877	Casale di Scodosia	Veneto	Padova	PD	1.673,159	2.101,688	331,68	0,0000828520	443,11	0,000082034
B878	Casale Marittimo	Toscana	Pisa	PI	647,057	840,132	611,58	0,0000340779	794,08	0,000032792
B879	Casale sul Sile	Veneto	Treviso	TV	3.710,339	4.756,012	281,43	0,0001954986	360,74	0,000185639
B880	Casalecchio di Reno	Emilia-Romagna	Bologna	BO	16.503,359	20.128,177	460,00	0,000691656	561,03	0,000785653
B881	Casale Cremasco-Vidolasco	Lombardia	Cremona	CR	458,474	593,468	253,30	0,0000241460	329,54	0,000023282
B882	Casalleggio Boiro	Piemonte	Alessandria	AL	171,379	200,256	463,19	0,0000090259	541,23	0,000007816

B883	Casalleggio Novara	Piemonte	Novara	NO	908	472,014	346,010	381,07	0,0000182229	519,84	0,000018424
B885	Casale Monferrato	Piemonte	Alessandria	AL	32.520	17.701,307	13.213,877	406,33	0,0006959218	544,32	0,000690926
B886	Casaleone	Veneto	Verona	VR	5.549	2.151,483	1.609,555	290,06	0,0000847688	387,72	0,000083978
B887	Casaleto Lodigiano	Lombardia	Lodi	LO	2.948	853,676	673,456	228,45	0,0000354682	289,58	0,000033321
B888	Casaleto Spartano	Campania	Salerno	SA	1.286	286,736	163,966	127,50	0,0000086354	222,97	0,000011192
B889	Casaleto Ceredano	Lombardia	Cremona	CR	1.152	465,432	365,680	317,43	0,0000192589	404,02	0,000018167
B890	Casaleto di Sopra	Lombardia	Cremona	CR	514	256,547	217,206	422,58	0,000014394	499,12	0,000010074
B891	Casaleto Vaprio	Lombardia	Cremona	CR	1.747	604,337	479,551	274,56	0,0000252613	345,93	0,000023589
B892	Casalfuminese	Emilia-Romagna	Bologna	BO	3.361	1.744,204	1.168,525	347,67	0,0000615415	518,96	0,0000223589
B893	Casalgrande	Emilia-Romagna	Reggio nell'Emilia	RE	18.840	9.694,235	6.806,280	361,27	0,0003584594	514,56	0,000378390
B894	Casalgrasso	Piemonte	Cuneo	CN	1.411	707,196	573,109	406,17	0,0000301834	501,20	0,000027604
B895	Casal Velino	Campania	Salerno	SA	5.342	3.252,176	2.175,089	407,17	0,0001145532	608,79	0,000126941
B896	Casalmcontrada	Abruzzo	Chieti	CH	2.995	999,940	784,742	262,02	0,0000413292	333,87	0,000039030
B897	Casalino	Piemonte	Novara	NO	1.518	1.140,184	892,955	588,24	0,0000470283	761,11	0,000044504
B898	Casalmaggiore	Lombardia	Cremona	CR	14.982	7.083,058	4.971,777	331,85	0,0002618435	472,77	0,000276470
B899	Casalmalocco	Lombardia	Lodi	LO	3.203	1.016,725	865,285	267,03	0,000450444	317,43	0,000396685
B900	Casalmorano	Lombardia	Cremona	CR	1.615	660,018	511,708	316,85	0,0000269496	402,49	0,000025372
B901	Casalmoro	Lombardia	Mantova	MN	2.213	714,151	441,426	322,71	0,0000376115	399,92	0,000034544
B902	Casalnoeto	Piemonte	Alessandria	AL	967	600,512	441,426	456,49	0,0000232481	621,01	0,000023440
B903	Villapiana	Calabria	Cosenza	CS	5.418	2.089,006	1.414,26	385,57	0,0001100195	601,57	0,000127218
B904	Casalnuovo Monterotaro	Puglia	Foggia	FG	1.381	529,622	362,790	262,70	0,0000191067	383,51	0,000020672
B905	Casalnuovo di Napoli	Campania	Napoli	NA	47.019	12.501,498	6.596,728	140,30	0,0003474232	265,88	0,000487955
B906	San Paolo Albanese	Basilicata	Potenza	PZ	219	77,830	63,081	288,04	0,000033322	355,39	0,000030398
B907	Casaloido	Lombardia	Mantova	MN	2.654	1.062,378	873,663	329,19	0,0000460123	400,29	0,000041467
B910	Casalpiustatengo	Lombardia	Lodi	LO	15.329	6.117,633	4.877,379	318,18	0,0002568720	399,09	0,000238787
B911	Casalromano	Lombardia	Mantova	MN	1.470	631,964	487,313	348,76	0,0000270004	429,91	0,000024667
B912	Casalsenigo	Veneto	Padova	PD	5.361	2.266,855	1.777,313	331,53	0,0000936039	422,84	0,000088481
B914	Pozzaglio ed Uniti	Lombardia	Cremona	CR	1.437	594,304	456,210	317,48	0,0000240271	406,61	0,000022807
B915	Trinitapoli	Puglia	Barletta-Andria-Trani	BT	13.915	4.366,917	2.811,368	202,04	0,0001480634	313,83	0,000170452
B916	Casaluce	Campania	Caserta	CE	9.383	1.214,282	2.287,864	129,41	0,0000639514	243,83	0,000089301
B917	Casalvechio di Puglia	Puglia	Foggia	FG	1.683	486,123	303,474	180,32	0,0000159828	276,96	0,000018194
B919	Casalvieri	Lazio	Frosinone	FR	2.355	745,919	562,957	239,05	0,0000296487	316,74	0,000029115
B920	Casalvolone	Piemonte	Novara	NO	876	384,772	307,183	350,67	0,0000161781	439,24	0,000015019
B921	Casalzuigno	Lombardia	Varese	VA	1.360	532,526	384,753	282,91	0,0000202634	391,56	0,000020786
B922	Casamariano	Campania	Napoli	NA	3.044	944,099	699,025	216,50	0,0000347082	310,15	0,000036851
B923	Casamassima	Puglia	Bari	BA	19.401	6.735,433	4.614,015	237,82	0,0002430016	347,17	0,000262901
B924	Casamiciocia Terme	Campania	Napoli	NA	7.709	4.222,706	3.112,460	403,74	0,0001639208	547,76	0,000164823
B925	Casandino	Campania	Napoli	NA	13.470	3.675,612	2.076,262	154,14	0,0001093484	272,87	0,000143468
B927	Casanova Lerrone	Liguria	Savona	SV	726	403,129	329,313	453,60	0,0000173436	555,27	0,000015735
B928	Casanova Eivo	Piemonte	Vercelli	VC	222	127,698	107,514	484,30	0,0000056623	575,22	0,000004984
B929	Casanova Lonati	Lombardia	Pavia	PV	461	224,274	170,839	378,80	0,0000089874	497,28	0,000008754
B932	Casape	Lazio	Roma	RM	642	227,677	166,362	259,13	0,0000087616	354,64	0,000008887
B933	Casapinta	Piemonte	Biella	BI	396	153,370	122,336	308,93	0,0000064429	387,30	0,000005986
B934	Casaprota	Lazio	Rieti	RI	695	293,375	223,753	321,95	0,0000117842	422,12	0,000011461
B935	Casapulla	Campania	Caserta	CE	8.301	2.944,186	2.091,033	251,90	0,0001101263	354,68	0,000114919
B936	Casarano	Puglia	Lecce	LE	19.278	6.045,124	3.980,841	206,50	0,0002096549	313,58	0,000235956
B937	Casargo	Lombardia	Lecco	LC	837	1.087,951	1.087,951	1.095,20	0,0000482779	1.299,82	0,000042465
B938	Casarle	Lombardia	Milano	MI	3.996	1.355,325	1.058,625	264,92	0,0000557535	339,17	0,000052902
B939	Casarza Ligure	Liguria	Genova	GE	6.712	3.238,619	2.687,522	400,41	0,0000415410	482,51	0,000126411
B941	Casasco	Piemonte	Alessandria	AL	121	95,087	79,242	654,90	0,0000041734	785,68	0,000003711
B943	Casatenovo	Lombardia	Lecco	LC	13.152	5.523,143	4.497,911	341,99	0,0000236869	419,95	0,000215582
B945	Casalissa	Lombardia	Pavia	PV	865	423,327	308,131	356,22	0,0000162280	489,39	0,000016524
B946	Casavatore	Campania	Napoli	NA	18.077	5.472,613	3.210,205	177,59	0,0001690686	302,74	0,000213610

B947	Casazza	Lombardia	Bergamo	BG	1.349.928	1.641.902	353,11	0,0000710953	429,48	0,000064088
B948	Cascia	Umbria	Perugia	PG	1.234.286	1.670.984	413,77	0,0000650049	560,17	0,000065223
B949	Casciago	Lombardia	Varese	VA	1.231.175	1.594.582	341,05	0,0000648411	441,71	0,000062241
B950	Cascina	Toscana	Pisa	PI	12.150.878	17.094.852	271,38	0,00006399379	381,79	0,0000657255
B952	San Giacomo Vercellese	Piemonte	Vercelli	VC	161.487	190.501	582,98	0,0000085049	887,73	0,000007436
B953	Cascinette d'Ivrea	Torino	Torino	TO	465.021	611.908	308,57	0,0000244908	406,04	0,000023984
B954	Casati Gerola	Lombardia	Pavia	PV	1.095.160	1.423.567	464,05	0,000056748	603,21	0,000055565
B955	Casetlette	Piemonte	Torino	TO	1.019.154	1.337.294	337,69	0,0000536748	443,11	0,000052198
B956	Caselle Lurani	Liguria	Genova	GE	1.640.349	1.943.032	525,92	0,0000863906	622,97	0,000075841
B958	Caselle in Pittari	Lombardia	Salerno	SA	398.956	887.612	219,45	0,0000349390	283,70	0,000033475
B959	Caselle Torinese	Campania	Lodi	LO	269.145	398.956	145,41	0,0000141748	215,54	0,000015572
B960	Caselle Landi	Piemonte	Torino	TO	4.575.868	5.759.492	331,61	0,0002409926	417,38	0,000025140
B961	Scanducci	Lombardia	Lodi	LO	508.802	644.069	331,61	0,0000267860	432,26	0,000025140
B962	Caserta	Toscana	Firenze	FI	17.579.539	23.827.730	351,52	0,0009259437	476,59	0,0009300566
B963	Caserta	Campania	Caserta	CE	27.332.970	37.363.333	374,08	0,0014395177	511,35	0,001456385
B965	Casier	Veneto	Treviso	TV	3.870.663	4.859.985	341,57	0,0002038523	428,87	0,000189697
B966	Casignana	Calabria	Reggio Calabria	RC	85.729	144.715	121,26	0,0000045150	204,69	0,000005649
B967	Casina	Emilia-Romagna	Reggio nell'Emilia	RE	2.050.881	2.675.611	456,01	0,0001080012	594,98	0,000104436
B968	Casteliano	Calabria	Crotone	KR	122.588	211.381	136,66	0,0000064562	235,65	0,000006251
B969	Castel di Casio	Emilia-Romagna	Bologna	BO	1.666.806	2.049.013	504,02	0,0000877840	619,60	0,000079978
B971	Casirate d'Adda	Lombardia	Bergamo	BG	1.286.926	1.508.505	307,32	0,0000661973	368,83	0,000058881
B974	Casolino d'Ebra	Lombardia	Como	CO	600.368	750.258	362,98	0,0000316190	453,60	0,000029284
B977	Casrate con Bernate	Lombardia	Como	CO	1.863.131	2.220.761	369,74	0,0000975970	443,09	0,000086682
B978	Casnigo	Lombardia	Bergamo	BG	1.305.613	1.611.833	425,14	0,0000687614	524,86	0,000062914
B979	Casola in Lunigiana	Toscana	Massa-Carrara	MS	487.547	609.334	503,66	0,0000256771	629,48	0,000023784
B980	Casola di Napoli	Campania	Napoli	NA	450.267	784.403	123,70	0,0000237137	215,50	0,000030617
B982	Casola Valsenio	Emilia-Romagna	Ravenna	RA	1.063.615	1.460.364	419,74	0,0000560163	572,36	0,000056611
B984	Casole d'Elisa	Toscana	Siena	SI	1.460.768	2.196.949	392,57	0,0000769328	590,42	0,000085752
B985	Casoli	Abruzzo	Chieti	CH	1.604.143	2.153.313	307,96	0,0000844837	413,38	0,000084049
B987	Casorate Sempione	Lombardia	Varese	VA	1.722.734	2.190.737	304,21	0,0000907295	386,85	0,000085510
B988	Casorate Primo	Lombardia	Pavia	PV	2.453.557	3.124.385	280,02	0,0001292190	356,58	0,000121953
B989	Casorezzo	Lombardia	Milano	MI	1.867.438	2.225.373	338,12	0,0000983504	402,93	0,000086862
B990	Casoria	Campania	Napoli	NA	14.377.356	23.144.933	195,63	0,0007571976	314,93	0,000303405
B991	Casozzo	Piemonte	Asti	AT	231.793	288.779	381,87	0,0000122076	492,22	0,000011662
B993	Caspoggio	Lombardia	Sondrio	SO	906.895	1.062.432	661,36	0,0000477625	798,22	0,000041469
B996	Cassago Brianza	Lombardia	Lecco	LC	1.463.817	1.812.374	335,89	0,0000770934	415,87	0,000070742
B997	Cassano Ippino	Campania	Avellino	AV	166.853	231.743	179,03	0,0000087875	248,65	0,000009046
B998	Cassano della Murgie	Puglia	Bari	BA	3.802.941	5.360.196	254,45	0,0002002856	357,97	0,000208832
B999	Cassano Valcuvia	Lombardia	Varese	VA	168.612	227.350	252,41	0,0000088601	340,34	0,000008874
C002	Cassano all'Inio	Calabria	Cosenza	CS	3.763.304	6.015.909	227,53	0,0001991981	363,72	0,000234816
C003	Cassano d'Adda	Lombardia	Milano	MI	5.773.052	7.196.528	300,98	0,0003040455	375,19	0,000280899
C004	Cassano Magnago	Lombardia	Varese	VA	6.496.117	8.383.399	304,13	0,0003421244	392,48	0,000327225
C007	Cassiglio	Lombardia	Bergamo	BG	52.600	65.745	478,18	0,0000027702	597,68	0,000002566
C013	Pero	Lombardia	Milano	MI	4.383.046	6.333.546	379,65	0,0002308374	548,60	0,000247214
C014	Cassina de' Pecchi	Lombardia	Milano	MI	5.158.533	6.402.995	369,52	0,0002716792	486,67	0,000246925
C020	Cassina Rizzardi	Lombardia	Como	CO	1.635.027	1.880.441	494,71	0,0000661103	568,97	0,000073398
C022	Cassinasco	Piemonte	Asti	AT	146.093	200.913	275,13	0,0000076941	378,37	0,000007842
C024	Cassina Valassina	Lombardia	Lecco	LC	823.284	872.280	1.559,25	0,0000433591	1.652,05	0,000034047
C027	Cassine	Piemonte	Alessandria	AL	1.123.315	1.378.481	398,48	0,0000591605	489,00	0,000053806
C030	Cassinelle	Piemonte	Alessandria	AL	453.055	566.469	552,38	0,0000238606	668,00	0,000022189
C033	Cassinetta di Lugagnano	Lombardia	Milano	MI	608.602	745.070	321,84	0,0000320526	394,01	0,000029082
C034	Cassino	Lazio	Frosinone	FR	10.095.517	14.680.677	285,99	0,0005316903	415,88	0,000573024
C037	Cassola	Veneto	Vicenza	VI	5.245.102	6.531.164	347,68	0,0002762384	432,93	0,000254928

C038	Cassolovo	Lombardia	Pavia	PV	6.744	1.962.138	2.580.484	290,95	0,0001033379	382,63	0,000100723
C040	Castel Castagna	Abruzzo	Teramo	TE	448	84.757	126.986	189,19	0,000044638	283,47	0,000004957
-C041	Castagnaro	Veneto	Verona	VR	3.585	1.111.561	1.585.747	310,06	0,0000385415	442,33	0,000061886
C044	Castagneto Carducci	Toscana	Livorno	LI	8.811	7.344.632	9.631.521	833,58	0,0003868123	1.093,12	0,0000375942
C045	Castagneto Po	Piemonte	Torino	TO	1.760	752.802	885.719	430,17	0,0000396470	506,13	0,000034572
C046	Castagnito	Piemonte	Cuneo	CN	2.189	764.663	916.899	344,76	0,0000397461	418,87	0,000035789
C047	Castagnole Monferrato	Piemonte	Asti	AT	1.148	359.481	464.835	313,14	0,0000189324	404,91	0,000018144
C048	Castagnole Piemonte	Piemonte	Torino	TO	2.165	661.667	831.692	305,52	0,0000348473	384,15	0,000016355
C049	Castagnole delle Larze	Piemonte	Asti	AT	3.655	1.207.973	1.509.973	330,48	0,0000636159	413,13	0,000058938
C050	Castana	Lombardia	Pavia	PV	709	322.277	419.018	454,55	0,0000169731	591,00	0,000016355
C052	Castano Primo	Lombardia	Milano	MI	10.871	3.918.755	4.806.135	360,48	0,0002063851	442,11	0,0000187596
C053	Casteggio	Lombardia	Pavia	PV	6.496	2.525.027	3.314.718	388,70	0,0001329830	510,27	0,000029382
C055	Castegnaro	Lombardia	Brescia	BS	8.309	2.342.496	3.037.285	281,92	0,0001233669	365,54	0,000022557
C056	Castello	Veneto	Vicenza	VI	2.841	928.661	1.108.974	326,88	0,0000489088	390,35	0,000043286
C057	Castelbaldo	Veneto	Padova	PD	1.421	408.135	577.892	287,22	0,0000214948	406,68	0,000010742
C058	Castel Baronia	Campania	Avellino	AV	1.063	179.547	275.217	168,91	0,0000094560	258,91	0,000010742
C059	Castelbelforte	Lombardia	Mantova	MN	3.230	1.149.257	1.463.895	355,81	0,0000605268	453,22	0,000057140
C060	Castelbellino	Marche	Ancona	AN	4.934	1.390.050	1.877.820	281,73	0,0000732083	380,59	0,000073296
C063	Castelbianco	Liguria	Savona	SV	305	132.041	157.681	432,92	0,0000069541	516,99	0,000006155
C064	Castel Boglione	Piemonte	Asi	AT	573	165.369	225.440	288,60	0,0000087093	393,44	0,000008799
C065	Castel Bolognese	Emilia-Romagna	Ravenna	RA	9.572	3.399.860	4.499.398	355,19	0,0001790569	470,06	0,000175623
C066	Castelbottaccio	Molise	Campobasso	CB	250	99.945	133.269	399,78	0,0000052637	533,08	0,000005202
C069	Castelcivita	Campania	Salerno	SA	1.472	292.146	418.517	198,47	0,0000153862	284,32	0,000016336
C070	Senigalliano	Marche	Fermo	FM	2.181	537.444	692.887	246,42	0,0000283050	313,11	0,000026655
C072	Castelcovati	Lombardia	Brescia	BS	6.751	1.611.285	2.155.257	238,57	0,0000848599	319,25	0,000084125
C073	Castelcuervo	Veneto	Treviso	TV	2.294	686.575	879.521	299,29	0,0000361592	383,40	0,000034330
C075	Castel d'Alano	Emilia-Romagna	Bologna	BO	1.883	1.343.513	1.654.546	713,50	0,0000707574	878,68	0,000064681
C076	Castel d'Aio	Lombardia	Mantova	MN	4.566	1.402.782	1.932.248	307,22	0,0000738769	423,18	0,000075420
C078	Castel d'Azzano	Veneto	Verona	VR	12.038	3.561.386	4.545.409	295,85	0,0001875639	377,59	0,000177419
C079	Castelli Calepio	Lombardia	Bergamo	BG	10.400	3.323.527	4.093.324	319,57	0,0001750368	393,59	0,000169773
C080	Casteldelci	Emilia-Romagna	Rimini	RN	371	155.299	192.340	418,60	0,0000081790	518,44	0,000007508
C081	Casteldelfino	Piemonte	Cuneo	CN	143	167.232	191.428	1.169,45	0,0000088074	1.338,66	0,000007472
C082	Castel del Giudice	Molise	Isernia	IS	320	129.741	156.543	405,44	0,0000066330	489,20	0,000006110
C083	Castel del Monte	Abruzzo	L'Aquila	AQ	445	307.801	386.300	691,24	0,000162001	868,09	0,00015078
C085	Castel del Piano	Toscana	Grosseto	GR	4.816	1.947.954	2.716.899	404,48	0,0001025909	564,14	0,000106047
C086	Castel del Rio	Emilia-Romagna	Bologna	BO	1.203	576.599	810.031	479,30	0,0000303672	673,34	0,000031618
C089	Casteldione	Lombardia	Cremona	CR	567	199.341	288.841	351,57	0,0000104985	456,51	0,000010103
C090	Castel di Ieri	Abruzzo	L'Aquila	AQ	296	128.981	170.079	435,75	0,0000067929	574,59	0,000006639
C093	Castel di Lama	Marche	Ascoli Piceno	AP	8.397	1.711.759	2.552.528	203,85	0,0000901515	303,98	0,000099632
C096	Castel di Sangro	Abruzzo	L'Aquila	AQ	6.510	2.806.727	3.742.406	431,14	0,0001478190	574,87	0,000146075
C097	Castel di Sasso	Campania	Caserta	CE	1.046	141.950	228.867	195,71	0,0000074759	218,80	0,000008933
C098	Castel di Torà	Lazio	Rieti	RI	269	114.865	160.098	427,01	0,0000074759	574,87	0,000008933
C100	Castelfidardo	Marche	Ancona	AN	18.458	5.237.339	7.073.646	283,74	0,000060495	595,16	0,00006249
C101	Castelflorentino	Toscana	Firenze	FI	17.372	5.936.369	7.717.861	383,23	0,000276102	444,27	0,000276102
C102	Castel Focognano	Toscana	Arezzo	AR	2.954	1.070.243	1.376.622	341,72	0,0003126447	444,27	0,000301247
C104	Castelforte	Lazio	Latina	LT	4.139	1.015.798	1.444.118	382,30	0,0000563654	466,02	0,000053733
C105	Castelfranci	Campania	Avellino	AV	1.802	276.340	436.346	245,42	0,0000534980	348,91	0,000056368
C106	Castelfranco in Miscano	Campania	Benevento	BN	820	145.515	214.915	153,35	0,0000145537	242,15	0,000017032
C107	Castelfranco Emilia	Emilia-Romagna	Modena	MO	33.022	11.023.851	14.376.596	333,83	0,000076637	282,09	0,00008389
C108	Castrolibero	Calabria	Cosenza	CS	9.277	2.107.608	3.247.379	227,19	0,0005805820	435,36	0,000561155
C110	Castel Vittorio	Liguria	Imperia	IM	258	126.938	173.043	492,01	0,0001109992	350,05	0,000126753
C111	Castelfranco Veneto	Veneto	Imperia	TV	33.112	14.821.964	18.344.756	441,59	0,0000066653	670,71	0,000006754
C113	Castelfranco di Sotto	Toscana	Treviso	PI	13.426	5.382.118	6.766.485	400,87	0,0007700801	554,02	0,000716042
			Pisa				6.766.485	400,87	0,0002834546	503,98	0,000264113

C114	Castel Frontano	Abruzzo	Chieti	CH	1.014.629	1.379.394	239,53	0,0000534365	325,64	0,000053841
C115	Castel Gabbiano	Lombardia	Cremona	CR	164.767	203.305	361,33	0,0000086776	445,84	0,000007936-
C116	Castel Gandolfo	Lazio	Roma	RM	2.713.490	3.801.160	314,94	0,0001429086	441,17	0,000148389
C117	Castel Gíngio	Umbria	Terni	TR	717.794	1.073.726	354,82	0,0000378033	530,76	0,000041910
C118	Castel Goffredo	Lombardia	Mantova	MN	4.078.678	5.164.176	324,89	0,0002148076	411,36	0,000201571
C119	Castelgomberto	Veneto	Vicenza	VI	2.060.843	2.490.169	335,37	0,0001085363	405,23	0,000097198
C120	Castelgrande	Basilicata	Potenza	PZ	250.360	318.084	309,09	0,0000131855	392,70	0,000012416
C121	Castel Guelfo di Bologna	Emilia-Romagna	Bologna	BO	2.092.283	2.728.477	460,55	0,0001101921	600,59	0,000106499
C122	Castelguelfino	Veneto	Rovigo	RO	505.232	666.991	333,27	0,0000266085	459,10	0,000027166
C123	Castelguidone	Abruzzo	Chieti	CH	65.740	88.305	218,41	0,0000304623	293,37	0,000003447
C125	Castellabate	Campania	Salerno	SA	3.068.678	4.883.331	355,91	0,0001616149	567,54	0,000190999
C126	Castellafiume	Abruzzo	L'Aquila	AQ	197.980	302.281	189,82	0,000104288	289,82	0,000011799
C127	Castell'Alfero	Piemonte	Asi	AT	774.140	1.025.298	293,23	0,0000407709	388,37	0,000040020
C128	Castellalto	Abruzzo	Teramo	TE	1.761.356	2.524.803	240,26	0,000927635	344,40	0,000098549
C129	Castellammare di Stabia	Campania	Napoli	NA	15.399.855	24.764.334	243,82	0,0008110485	391,92	0,000966224
C133	Castellamonte	Piemonte	Torino	TO	9.668	3.395.322	351,22	0,0003283363	439,64	0,000332221
C134	Castellana Grotte	Puglia	Bari	BA	6.234.315	8.511.389	322,02	0,0001788311	441,59	0,000166642
C136	Castellaneta	Puglia	Taranto	TA	6.929.158	10.206.112	423,41	0,0003649309	623,65	0,000398370
C137	Castellania Coppi	Piemonte	Alessandria	AL	62.108	61.989	592,14	0,000027443	704,42	0,0000002420
C139	Castellanza	Lombardia	Varese	VA	5.382.411	7.491.467	380,41	0,0002834700	529,47	0,000292412
C141	Castellarano	Emilia-Romagna	Reggio nell'Emilia	RE	5.850.628	7.466.991	362,24	0,0003081291	487,19	0,000291065
C142	Castellar Guidobono	Piemonte	Alessandria	AL	130.799	186.961	328,64	0,0000688886	469,75	0,000007298
C143	Castellaro	Liguria	Imperia	IM	366.422	466.138	293,84	0,000192980	365,79	0,000017804
C145	Castell'Arquato	Emilia-Romagna	Piacenza	PC	2.376.309	3.020.392	519,98	0,0001251506	690,92	0,000117893
C147	Castell'Azzara	Toscana	Grosseto	GR	494.175	666.705	377,52	0,000026262	509,32	0,000026023
C148	Castellazzo Bomida	Piemonte	Alessandria	AL	166.392	218.416	529,23	0,000087632	463,48	0,000080051
C149	Castellazzo Novarese	Piemonte	Novara	NO	417.164	546.715	262,86	0,0000219703	344,50	0,000008525
C152	Castelleone di Stua	Marche	Ancona	AN	1.587	417.164	361,62	0,00001842523	483,48	0,000021340
C153	Castelleone	Lombardia	Cremona	CR	9.248	4.093.262	350,61	0,0001707642	442,61	0,000159770
C154	Castellero	Piemonte	Asi	AT	76.572	95.418	263,13	0,000040327	327,90	0,000003724
C155	Castelletto Cervo	Piemonte	Biella	BI	259.825	330.010	328,89	0,000136839	417,73	0,000012881
C156	Castelletto d'Erro	Piemonte	Alessandria	AL	57.296	81.909	424,41	0,000030175	606,73	0,000003197
C157	Castelletto di Branduzzo	Lombardia	Pavia	PV	356.054	498.009	364,81	0,000187519	510,25	0,000019439
C158	Castelletto d'Orba	Piemonte	Alessandria	AL	840.089	1.012.429	457,56	0,0000442441	551,43	0,000039518
C160	Castelletto Merli	Piemonte	Alessandria	AL	191.453	267.346	425,45	0,000100831	594,10	0,000010435
C161	Castelletto Molina	Piemonte	Asi	AT	56.460	71.844	394,83	0,000029735	502,41	0,000002804
C162	Castelletto Monferrato	Piemonte	Alessandria	AL	495.021	624.639	346,41	0,0000280708	437,12	0,000024381
C165	Castelletto Stura	Piemonte	Cuneo	CN	477.805	625.072	352,88	0,0000251641	461,65	0,000024398
C166	Castelletto sopra Ticino	Piemonte	Novara	NO	3.694.997	4.969.619	376,54	0,0001946007	506,43	0,000193977
C167	Castelletto Uzzone	Piemonte	Cuneo	CN	75.589	114.467	244,62	0,0000039610	370,41	0,000004468
C169	Castelli	Abruzzo	Teramo	TE	274.050	366.438	279,07	0,0000144331	393,52	0,000015084
C172	Castellina in Chianti	Toscana	Siena	SI	1.641.141	2.063.357	606,48	0,0000864323	762,51	0,000080538
C173	Castellinaldo d'Alba	Piemonte	Cuneo	CN	270.734	353.722	296,86	0,0000142885	387,85	0,000013807
C174	Castellina Marittima	Toscana	Pisa	PI	843.407	1.218.103	458,87	0,0000444189	662,73	0,000047546
C175	Castellino del Biferno	Molise	Campobasso	CB	87.608	167.150	198,66	0,0000046139	379,03	0,000006524
C176	Castellino Tanaro	Piemonte	Cuneo	CN	89.943	116.514	320,08	0,0000047369	414,64	0,000004548
C177	Castellini	Lazio	Frosinone	FR	675.737	942.768	211,04	0,0000355884	294,43	0,000036799
C178	Castello del Matese	Campania	Caserta	CE	176.343	324.681	127,39	0,0000983926	231,91	0,000012673
C181	Castelvecchiana	Lombardia	Varese	VA	966.448	1.202.331	517,94	0,0000508462	645,03	0,000046930
C184	Castello d'Agogna	Lombardia	Pavia	PV	375.871	485.717	356,61	0,000197956	460,83	0,00018959
C185	Castello d'Agliè	Emilia-Romagna	Bologna	BO	2.235.832	2.752.723	340,98	0,0001177523	419,81	0,000107446
C186	Castello dell'Acqua	Lombardia	Sondrio	SO	246.746	300.367	405,12	0,0000131005	489,20	0,000011724
C187	Castello di Brianza	Lombardia	Lecco	LC	954.058	1.101.329	366,38	0,0000502464	422,94	0,000042988

C188	Castello di Cisterna	Campania	Napoli	NA	7.740	1.330.397	2.234.690	171,89	0,0000700666	288,72	0,000087226
-C190	Castello di Godego	Veneto	Treviso	TV	7.419	2.391.685	2.849.820	335,96	0,0001259605	400,31	0,000111236
C195	Castellucchio	Lombardia	Mantova	MN	5.172	2.021.271	2.460.525	390,81	0,0001064522	475,74	0,000096040
C197	Castelmauro	Molise	Campobasso	CB	1.217	233.491	340.043	191,86	0,0000122970	279,41	0,000013273
C198	Castelluccio dei Sauri	Puglia	Foggia	FG	2.031	426.254	595.199	209,87	0,0000224491	293,06	0,000023232
C199	Castelluccio Inferiore	Basilicata	Polenzia	PZ	1.934	415.383	527.193	214,78	0,0000218765	272,59	0,000020578
C200	Castelvetro	Molise	Isernia	IS	99	49.131	57.465	496,27	0,0000025875	580,45	0,000002243
C201	Castelluccio Superiore	Basilicata	Polenzia	PZ	733	143.350	204.382	195,57	0,0000075497	278,83	0,000007978
C202	Castelluccio Valmaggione	Puglia	Foggia	FG	1.209	301.443	412.552	249,33	0,0000158758	341,23	0,000016103
C203	Castel Madama	Lazio	Roma	RM	7.101	1.857.357	2.519.290	261,56	0,0000978195	354,76	0,000098334
C204	Castel Maggiore	Emilia-Romagna	Bologna	BO	18.544	8.276.188	10.753.118	446,25	0,0004358209	579,87	0,000419721
C205	Castelnuovo	Piemonte	Cuneo	CN	52	35.562	52.138	683,88	0,000018729	1.002,66	0,000002035
C206	Castelmarte	Lombardia	Como	CO	1.259	488.159	617.523	387,74	0,0000257094	490,49	0,000024103
C207	Castelmassa	Veneto	Rovigo	RO	3.974	1.223.977	1.764.177	308,00	0,0000644619	443,93	0,000068860
C208	Castel Mella	Lombardia	Brescia	BS	11.006	3.013.112	4.047.291	273,77	0,0001586985	367,73	0,000157976
C209	Castelmezzano	Basilicata	Polenzia	PZ	721	121.212	191.422	168,12	0,0000063838	285,49	0,000007472
C211	Castelmorene	Campania	Caserta	CE	3.620	517.479	876.521	142,95	0,0000272536	242,13	0,000034213
C213	Castelnuovo	Lombardia	Pavia	PV	525	260.963	316.993	497,07	0,0000137439	601,89	0,000012334
C214	Castelnuovo di Ceva	Piemonte	Cuneo	CN	102	34.382	50.457	337,08	0,000018108	494,67	0,000001969
C215	Castelnuovo Bariano	Veneto	Rovigo	RO	2.637	863.016	1.228.725	327,27	0,0000454516	465,96	0,000047960
C218	Castelnuovo di Sotto	Emilia-Romagna	Reggio nell'Emilia	RE	8.396	3.053.825	4.218.126	363,72	0,0001608327	502,40	0,000164644
C219	Castelnuovo ne' Monti	Emilia-Romagna	Reggio nell'Emilia	RE	10.301	4.891.172	6.517.159	474,82	0,0002575984	632,67	0,000254381
C220	Castelnuovo Bozzente	Lombardia	Como	CO	905	247.424	309.953	273,40	0,0000130308	342,49	0,000012098
C222	Castelnuovo della Daunia	Puglia	Foggia	FG	1.270	415.212	563.308	326,94	0,0000218676	459,30	0,000022768
C223	Castelnuovo Parano	Lazio	Frosinone	FR	853	159.631	246.556	187,14	0,0000084071	289,05	0,000009624
C224	Castelnuovo di Farfa	Lazio	Rieti	RI	998	305.471	376.574	306,08	0,0000160879	376,23	0,000014656
C225	Castelnuovo del Garda	Veneto	Verona	VR	13.375	5.486.800	7.697.743	410,23	0,0002889677	575,53	0,000300462
C226	Castelnuovo Belbo	Piemonte	Asti	AT	805	213.198	301.494	264,83	0,0000112278	374,53	0,000011768
C227	Castelnuovo Bezzadanga	Toscana	Siena	SI	8.958	4.151.310	5.054.736	463,42	0,000012782	584,27	0,0000197299
C228	Castelnuovo Bocca d'Adda	Lombardia	Lodi	LO	1.538	503.107	649.543	327,12	0,0000254966	422,33	0,000025353
C229	Castelnuovo Borzida	Piemonte	Alessandria	AL	612	302.829	372.443	494,82	0,0000159488	608,57	0,000014537
C230	Castelnuovo Calcea	Piemonte	Asti	AT	690	263.514	353.801	381,90	0,0000138782	521,45	0,000014044
C231	Castelnuovo Cilent	Campania	Salerno	SA	2.816	496.411	754.366	175,93	0,0000260913	267,89	0,000029445
C232	Castelnuovo Don Bosco	Piemonte	Asti	AT	3.089	940.004	1.355.609	304,31	0,0000495063	438,85	0,000052913
C235	Castelnuovo di Conza	Campania	Salerno	SA	523	76.601	130.430	146,46	0,0000040343	249,39	0,000005091
C236	Castelnuovo di Garfagnana	Toscana	Lucca	LU	5.635	2.057.783	2.858.941	365,18	0,0001083752	507,35	0,00011592
C237	Castelnuovo di Porto	Lazio	Roma	RM	8.331	2.508.028	3.334.082	273,59	0,0001320878	363,09	0,000120648
C240	Castelnuovo Magra	Liguria	La Spezia	SP	403	241.360	291.686	301,05	0,0001226626	400,20	0,000130138
C241	Castelnuovo Nigra	Piemonte	Torino	TO	15.041	6.223.133	8.161.386	598,91	0,0000127115	723,79	0,000011385
C242	Castelnuovo Rangone	Emilia-Romagna	Modena	MO	4.863	2.070.968	2.884.822	413,74	0,0003277474	542,61	0,000318559
C243	Castelnuovo Scivvia	Piemonte	Alessandria	AL	2.106	935.270	1.206.392	425,86	0,0001090696	552,09	0,000104795
C244	Castelpagano	Toscana	Pisa	PI	1.358	195.521	321.090	144,10	0,0000492569	236,44	0,000047088
C245	Castelpetroso	Campania	Benevento	BN	1.539	318.255	459.620	144,05	0,0000103026	298,65	0,000012533
C246	Castelpizzuto	Molise	Isernia	IS	138	28.254	40.442	204,74	0,0000014880	293,06	0,000001579
C248	Castelplano	Molise	Isernia	IS	138	28.254	40.442	204,74	0,0000014880	293,06	0,000001579
C249	Castelpopeto	Marche	Ancona	AN	3.506	1.122.595	1.480.187	320,19	0,0000591226	422,19	0,000057775
C250	Castelpopeto	Marche	Ancona	AN	3.506	1.122.595	1.480.187	320,19	0,0000591226	422,19	0,000057775
C251	Castelpopeto	Marche	Ancona	AN	3.506	1.122.595	1.480.187	320,19	0,0000591226	422,19	0,000057775
C252	Castelpopeto	Marche	Ancona	AN	3.506	1.122.595	1.480.187	320,19	0,0000591226	422,19	0,000057775
C253	Castel Ritaldi	Umbria	Perugia	PG	3.050	1.411.555	1.914.429	322,57	0,0000743409	437,48	0,000074725
C255	Castel Rocchero	Piemonte	Asti	AT	388	114.445	157.048	294,96	0,0000432356	404,76	0,000061530
C256	Castel Rozzano	Lombardia	Bergamo	BG	2.771	809.996	1.101.030	292,31	0,0000602274	404,76	0,000061530
C259	Castel San Giorgio	Campania	Salerno	SA	13.637	2.602.459	4.060.094	190,84	0,0001370611	297,73	0,000042976
C261	Castel San Giovanni	Emilia-Romagna	Piacenza	PC	14.066	5.585.577	8.860.416	397,10	0,0002941699	631,34	0,000346625

C262	Castel San Lorenzo	Campania	Salerno	SA	2.240	428.828	639.953	191,44	0,0000225847	285,69	0,000024979
C263	Castel San Niccolò	Toscana	Arezzo	AR	2.505	1.268.512	1.653.042	506,39	0,0000668074	659,90	0,000064622
C265	Castel San Pietro Terme	Emilia-Romagna	Bologna	BO	20.674	9.381.775	12.210.257	453,80	0,0004941004	590,61	0,000476597
C266	Castel San Pietro Romano	Lazio	Roma	RM	841	164.893	251.251	196,07	0,0000086843	298,75	0,000009807
C267	Castel Sant'Angelo	Marche	Rieti	MC	232	270.914	300.055	1.167,73	0,0000142679	1.293,34	0,000011712
C268	Castel Sant'Elia	Lazio	Viterbo	VT	1.199	438.630	554.934	365,83	0,0000231009	462,83	0,000021660
C269	Castel San Vincenzo	Molise	Isernia	IS	2.438	683.531	900.062	280,37	0,0000359988	369,18	0,000035132
C270	Castelcaraceno	Basilicata	Potenza	PZ	458	125.744	176.461	274,55	0,0000066224	385,29	0,000006888
C271	Castelcivita	Lombardia	Varese	VA	1.196	199.864	308.706	167,11	0,0000105260	258,12	0,000012050
C273	Castelcivita	Lombardia	Varese	VA	1.306	447.411	540.971	342,58	0,0000235633	414,22	0,000021115
C274	Castelcivita	Piemonte	Alessandria	AL	392	154.621	204.671	394,95	0,0000081538	522,12	0,000007989
C276	Castelvecchio di Rocca Barbena	Liguria	Savona	SV	131	142.887	157.178	1.090,74	0,0000075253	1.199,83	0,000006135
C278	Castelvecchio Calvisio	Abruzzo	L'Aquila	AQ	128	57.228	69.358	447,09	0,0000030139	541,86	0,000002707
C279	Castelvecchio Subequo	Abruzzo	L'Aquila	AQ	841	291.535	399.373	346,65	0,0000153540	474,88	0,000015599
C280	Castelvenero	Campania	Benevento	BN	2.387	445.926	662.723	186,81	0,0000234851	277,64	0,000025668
C283	Castelvenero sul Calore	Campania	Avellino	AV	1.503	377.828	531.905	251,38	0,0000198987	353,90	0,000020762
C284	Castelvenero in Val Fortore	Campania	Benevento	BN	1.009	223.804	280.720	221,81	0,0000117668	278,22	0,000010957
C285	Caulonia	Calabria	Reggio Calabria	RC	6.739	979.947	1.724.602	145,41	0,0000516099	255,91	0,000067316
C287	Castelvetro di Modena	Emilia-Romagna	Modena	MO	11.202	4.437.043	6.903.587	396,09	0,0002338812	527,01	0,000230432
C288	Castelvetro Piacentino	Emilia-Romagna	Piacenza	PC	5.235	2.304.478	3.033.081	440,21	0,0001213676	579,39	0,000118389
C289	Castel Viscardo	Umbria	Terni	TR	2.725	881.325	1.218.103	323,42	0,0000464159	447,01	0,000047546
C290	Castelvisconti	Lombardia	Crema	CR	318	133.815	174.128	420,80	0,0000070475	547,57	0,000006797
C291	Castel Volturno	Campania	Caserta	CE	27.695	7.043.576	12.093.349	254,33	0,0003709569	436,66	0,000472034
C292	Castenaso	Emilia-Romagna	Bologna	BO	15.991	7.395.179	9.489.986	462,46	0,0003894744	593,46	0,000370418
C293	Castenardo	Lombardia	Brescia	BS	11.585	3.933.517	4.781.359	339,54	0,0002071626	412,72	0,000186628
C296	Castiglione dei Pepoli	Emilia-Romagna	Bologna	BO	5.363	2.591.306	3.382.742	483,18	0,0001364737	630,76	0,000132037
C298	Castiglione Messer Marino	Abruzzo	Chieti	CH	1.533	374.767	516.887	244,47	0,0000197375	337,17	0,000020175
C300	Castiglione Olona	Lombardia	Varese	VA	7.555	1.982.548	2.593.163	262,42	0,0001044129	343,24	0,000101218
C301	Castiglione Cosentino	Calabria	Cosenza	CS	2.616	394.914	648.316	150,96	0,0000207985	247,83	0,000025305
C302	Castiglione Chiavarese	Liguria	Genova	GE	1.571	701.116	915.636	446,29	0,0000369249	582,84	0,000035740
C303	Castiglione di Garfagnana	Toscana	Lucca	LU	1.687	603.732	791.319	357,87	0,0000317981	469,07	0,000030887
C304	Castiglione d'Adda	Lombardia	Lodi	LO	4.471	1.280.406	1.636.494	286,38	0,0000674338	366,02	0,000063876
C306	Castiglione del Genovesi	Campania	Salerno	SA	1.308	200.234	305.862	153,08	0,0000105455	233,84	0,000011939
C307	Castiglione Torinese	Piemonte	Torino	TO	6.443	2.565.669	3.021.410	398,21	0,0001351235	468,94	0,000117933
C308	Castiglione a Casauria	Abruzzo	Pescara	PE	729	153.366	215.516	210,38	0,0000080772	295,63	0,000008412
C309	Castiglione del Lago	Umbria	Perugia	PG	15.186	5.169.197	7.334.433	340,39	0,0002722409	482,97	0,000286281
C310	Castiglione della Pescaia	Toscana	Grosseto	GR	7.148	14.047.025	17.598.183	1.965,17	0,0007398004	2.461,97	0,000666901
C311	Colledara	Abruzzo	Teramo	TE	2.091	485.466	722.642	232,17	0,0000255675	345,60	0,000028207
C312	Castiglione delle Stiviere	Lombardia	Mantova	MN	23.400	7.171.105	9.643.881	306,46	0,0003776733	412,13	0,000376425
C313	Castiglione d'Orcia	Toscana	Siena	SI	2.146	1.094.315	1.375.556	509,93	0,0000576332	640,99	0,000053691
C314	Castiglione Falletto	Piemonte	Cuneo	CN	688	332.625	431.196	483,47	0,0000175160	626,74	0,000016631
C315	Castiglione in Teverina	Lazio	Viterbo	VT	2.281	740.886	892.957	324,81	0,0000390195	391,48	0,000034854
C316	Castiglione Messer Raimondo	Abruzzo	Teramo	TE	2.057	524.569	706.281	255,02	0,0000276269	343,36	0,000027588
C317	Castiglione Tinella	Piemonte	Cuneo	CN	810	191.005	276.442	235,81	0,0000100595	341,29	0,000010790
C318	Castiglione Fibocchi	Toscana	Arezzo	AR	2.096	766.596	1.026.212	365,74	0,0000403730	489,60	0,000040066
C319	Castiglione Fiorentino	Toscana	Arezzo	AR	12.996	4.391.811	6.118.777	337,94	0,0002312990	470,82	0,000238831
C321	Castignano	Marche	Ascoli Piceno	AP	2.577	907.745	1.188.560	266,85	0,0000362176	352,25	0,000035432
C322	Castilenti	Abruzzo	Teramo	TE	1.366	326.167	483.114	238,77	0,0000171779	353,67	0,000018857
C323	Castino	Piemonte	Cuneo	CN	456	137.096	188.580	300,65	0,0000072203	413,55	0,000007361
C324	Castione della Presolana	Lombardia	Bergamo	BG	3.348	4.530.320	5.200.821	1.353,14	0,0002386937	1.553,41	0,000203001
C325	Castione Andevenno	Lombardia	Sondrio	SO	1.528	802.491	980.102	525,19	0,0000422640	641,43	0,000038256
C329	Castriaga Vldardo	Lombardia	Lodi	LO	2.938	752.375	927.571	256,08	0,0000396246	315,72	0,000036205
C330	Casto	Lombardia	Brescia	BS	1.623	598.418	704.166	368,71	0,0000315163	433,87	0,000027485

C331	Castorano	Marche	Ascoli Piceno	AP	457,515	637,075	201,90	0,0000240955	281,15	0,000024867
C332	Castrezzato	Lombardia	Brescia	BS	1.879,044	2.378,214	251,65	0,0000989617	318,50	0,000092828
C333	Castelli di Lecce	Puglia	Lecce	LE	453,588	753,188	164,05	0,0000238887	272,40	0,000023399
C335	Castignano de' Greci	Puglia	Lecce	LE	3.706	950,743	144,69	0,0000282400	286,54	0,000037110
C336	Castignano del Capo	Puglia	Lecce	LE	2.211,357	3.108,865	432,50	0,0001164633	607,64	0,000121269
C337	Castro	Lombardia	Bergamo	BG	342,066	435,500	276,31	0,0000180153	351,78	0,000016999
C338	Castro dei Volsci	Lazio	Frosinone	FR	908,191	1.290,727	203,54	0,0000478308	289,27	0,000050390
C339	Castrocaro Terme e Terra del Sole	Emilia-Romagna	Forlì-Cesena	FC	2.848,643	3.468,205	453,98	0,0001500792	552,53	0,000136373
C340	Castrodielo	Lazio	Frosinone	FR	973,612	1.243,108	254,54	0,0000512762	325,00	0,000048522
C343	Castroreale	Lombardia	Varese	VA	1.485,036	1.887,053	295,18	0,0000782109	375,09	0,000073656
C345	Castroreale di Sant'Andrea	Basilicata	Potenza	PZ	114,552	178,918	123,44	0,0000060330	192,80	0,000006984
C346	Castroreggiano	Molise	Campobasso	CB	234,984	315,528	269,17	0,0000123756	381,77	0,000012328
C348	Castroreggio	Calabria	Cosenza	CS	32,757	53,910	137,06	0,0000017252	225,56	0,000002104
C349	Castrovillari	Calabria	Catanzaro	CZ	3.795,333	6.817,021	182,35	0,0001988849	327,52	0,000286085
C352	Catanzaro	Calabria	Catanzaro	CZ	20.506,382	31.032,767	239,72	0,0010799888	362,77	0,001211287
C354	Caugnano	Abruzzo	Pescara	PE	259,243	379,800	209,91	0,0000136533	307,53	0,000014825
C357	Catolice	Emilia-Romagna	Rimini	RN	8.267,013	12.379,894	500,24	0,0000173070	749,12	0,0000483218
C359	Cautano	Campania	Benevento	BN	328,618	516,955	173,05	0,0004353903	272,22	0,000020178
C360	Cava Manara	Campania	Pavia	PV	1.692,274	2.303,087	254,86	0,0000891253	346,85	0,000089895
C361	Cava de' Tirreni	Campania	Salerno	SA	10.783,625	16.832,003	212,29	0,0005679302	331,36	0,0006565995
C363	Cavaglia	Piemonte	Biella	BI	1.336,661	1.737,618	378,12	0,0000703965	491,55	0,000067824
C364	Cavaglietto	Piemonte	Novara	NO	145,758	182,267	382,57	0,000076765	478,39	0,000007114
C365	Cavaglio d'Agogna	Piemonte	Novara	NO	366,132	479,918	315,36	0,000192827	413,37	0,000018732
C369	Cavegnolo	Piemonte	Torino	TO	726,685	902,140	328,22	0,0000382716	407,47	0,000035213
C370	Cavaion Veronese	Veneto	Verona	VR	2.613,323	3.243,003	430,53	0,0001376332	534,27	0,000126583
C375	Cavalerifone	Piemonte	Cuneo	CN	257,782	315,528	384,18	0,000135764	470,24	0,000103655
C376	Cavallermaggiore	Piemonte	Cuneo	CN	2.109,011	2.665,632	394,50	0,0001110732	496,75	0,000155941
C377	Cavallino	Puglia	Lecco	LE	2.379,433	3.996,160	166,08	0,0001253152	312,44	0,000024546
C378	Cavallino	Piemonte	Novara	NO	506,653	628,866	388,43	0,0000266634	483,37	0,000004270
C381	Cavagna	Lombardia	Como	CO	85,816	109,398	454,05	0,0000045196	578,83	0,0000063646
C382	Cavaria con Premezzo	Lombardia	Varese	VA	1.632,956	2.142,998	290,87	0,0000860012	381,72	0,0000863646
C383	Cavazzere	Veneto	Venezia	VE	3.468,550	4.993,884	269,69	0,0001826735	388,30	0,000194924
C384	Cavaso del Tomba	Veneto	Treviso	TV	961,436	1.234,029	336,52	0,0000506350	431,93	0,000048167
C387	Cavatore	Piemonte	Alessandria	AL	115,333	149,183	443,59	0,0000060741	573,78	0,000005623
C388	Jesolo	Veneto	Venezia	VE	20.278,222	28.719,644	763,66	0,0010679725	1.081,56	0,001121000
C390	Cave	Lazio	Roma	RM	2.305,934	3.389,538	215,05	0,0001214443	316,10	0,000132302
C394	Cavenago d'Adda	Lombardia	Lodi	LO	690,764	884,146	292,37	0,0000363798	421,62	0,000034510
C395	Cavenago di Brianza	Lombardia	Monza e della Brianza	MB	2.164,100	2.668,729	329,41	0,0000363798	421,62	0,000034510
C396	Cavernago	Lombardia	Bergamo	BG	734,233	920,143	268,85	0,0000386691	336,93	0,000035915
C398	Cavezzo	Emilia-Romagna	Modena	MO	2.603,697	3.379,232	371,80	0,0001371262	482,54	0,000131900
C404	Cavour	Piemonte	Torino	TO	2.056,858	2.698,029	383,89	0,0001083264	503,55	0,000105311
C405	Caviro	Emilia-Romagna	Reggio nell'Emilia	RE	4.061,471	6.333,223	413,72	0,0002193014	645,13	0,000247202
C406	Cavriana	Lombardia	Mantova	MN	1.165,190	1.493,942	309,73	0,0000613659	397,11	0,000068312
C407	Caviglija	Toscana	Arezzo	AR	2.735,617	3.842,753	289,61	0,0001440740	406,81	0,000149892
C408	Cazzago San Martino	Lombardia	Brescia	BS	3.257,690	4.273,434	302,20	0,0001715695	396,42	0,000166803
C409	Cazzago Brabbia	Lombardia	Varese	VA	253,116	323,209	313,65	0,0000133306	400,51	0,000012616
C410	Cazzano di Brianza	Lombardia	Bergamo	BG	610,331	743,446	373,52	0,0000321437	454,99	0,000029019
C412	Cazzano di Tramigna	Veneto	Verona	VR	398,975	541,164	262,31	0,0000210124	355,79	0,000021123
C413	Ceccano	Lazio	Frosinone	FR	4.316,675	6.296,840	192,51	0,0002273419	280,82	0,000245782
C414	Cecina	Lombardia	Pavia	PV	110,346	138,417	452,24	0,0000058115	567,28	0,000005403
C415	Cecina	Toscana	Livorno	LI	13.940,952	19.055,340	499,85	0,0007342139	663,23	0,000743778
C417	Cedegolo	Lombardia	Brescia	BS	390,199	505,737	357,98	0,0000205502	463,98	0,000019740

C418	Cedrasco	Lombardia	Sonrio	SO	422	215.308	395,29	0,0000087853	510,21	0,000008404
C422	Ceggia	Veneto	Venezia	VE	6.133	1.680.662	274,04	0,00000885137	352,16	0,000084303
C424	Ceglie Messapica	Puglia	Brindisi	BR	18.762	5.159.050	274,97	0,0002717064	401,87	0,000294238
C426	Celano	Abruzzo	L'Aquila	AQ	10.276	2.301.403	223,96	0,0001212056	321,29	0,000128868
C428	Celanzano sul Trigno	Abruzzo	Chieti	CH	796	305.758	278,75	0,0000118658	384,12	0,000011935
C429	Celanzano Valfortore	Puglia	Foggia	FG	1.399	497.236	253,88	0,0000187057	355,42	0,000019408
C430	Celico	Calabria	Cosenza	CS	2.521	731.773	156,62	0,0000207944	290,27	0,000028563
C432	Cella Monte	Piemonte	Alessandria	AL	467	251.888	447,94	0,0000110171	539,38	0,000009632
C435	Cella Dafi	Lombardia	Cremona	CR	486	300.512	504,13	0,0000129034	618,34	0,000011730
C436	Cellamare	Puglia	Bari	BA	5.757	1.387.090	150,92	0,0000457577	240,94	0,000054142
C437	Cellera	Calabria	Cosenza	CS	479	66.068	137,97	0,0000034806	206,74	0,0000033865
C438	Cellatrange	Piemonte	Asti	AT	711	245.162	279,74	0,0000104751	344,81	0,0000091479
C439	Cellatica	Lombardia	Brescia	BS	4.869	2.343.650	358,42	0,0000919083	481,34	0,000091479
C440	Celle Enomondo	Piemonte	Asti	AT	452	183.493	329,84	0,000078518	405,96	0,000007162
C441	Celle di Macra	Piemonte	Cuneo	CN	84	46.094	393,25	0,0000017397	548,74	0,000001799
C442	Celle di San Vito	Puglia	Foggia	FG	144	56.498	303,36	0,000023006	392,35	0,000002205
C443	Celle Ligure	Liguria	Savona	SV	4.914	432.545	150,90	0,0003141840	1.369,64	0,000282705
C444	Celle di Bulgheria	Campania	Salerno	SA	1.748	465.205	264,20	0,000182139	247,45	0,000016883
C446	Cellerio	Lazio	Viterbo	VT	1.309	317.946	297,15	0,0000167449	355,39	0,000018158
C447	Cellere	Lazio	Viterbo	VT	1.070	402.633	207,66	0,0000670850	338,99	0,000081163
C448	Cellino San Marco	Puglia	Brindisi	BR	6.134	2.079.372	159,92	0,0000191777	249,46	0,000022172
C449	Cellino Altanasio	Abruzzo	Teramo	TE	2.277	568.029	159,92	0,000075054	389,37	0,000007529
C453	Genadi	Calabria	Calanzano	CZ	502	195.464	283,88	0,0000446477	399,23	0,000038989
C456	Genate Sopra	Lombardia	Bergamo	BG	2.502	851.549	340,35	0,0000695728	399,23	0,000058005
C457	Genate Sotto	Lombardia	Bergamo	BG	3.946	1.321.019	446,67	0,0000293821	376,60	0,000066360
C458	Genenighe Agordino	Veneto	Belluno	BL	1.249	557.895	334,77	0,0000695728	581,53	0,000028351
C459	Cene	Lombardia	Bergamo	BG	4.086	1.364.885	334,04	0,0000718830	416,09	0,000066360
C461	Ceneselli	Veneto	Rovigo	RO	1.563	566.783	362,62	0,0000298502	491,01	0,000029956
C463	Cengio	Liguria	Savona	SV	3.295	1.036.845	332,67	0,0000577295	405,42	0,000052141
C466	Centello	Piemonte	Cuneo	CN	6.852	2.462.529	359,39	0,0001295915	488,77	0,000122698
C469	Cento	Emilia-Romagna	Ferrara	FE	35.176	13.273.368	377,34	0,0006990550	482,95	0,000676824
C470	Centola	Campania	Salerno	SA	4.978	3.050.666	407,18	0,0001067510	612,83	0,000119075
C472	Centrache	Calabria	Calanzano	CZ	343	92.425	269,46	0,0000466576	373,44	0,000005000
C474	Cepagatti	Abruzzo	Pescara	PE	10.897	4.566.715	295,11	0,0001693639	419,08	0,000178250
C476	Cepollino	Campania	Benevento	BN	3.179	804.836	253,17	0,0000423875	348,84	0,000043285
C478	Ceprano	Piemonte	Verbano-Cusio-Ossola	VB	299	184.031	615,49	0,0000969922	752,96	0,000008788
C481	Ceranesi	Lazio	Frosinone	FR	8.282	1.817.223	219,42	0,0000570568	309,72	0,000100123
C482	Cerano d'Intelvi	Lombardia	Como	CO	570	323.917	387,419	0,000127819	523,24	0,000074096
C483	Cerano	Piemonte	Novara	NO	6.687	2.141.456	320,24	0,000184122	411,65	0,000107444
C484	Ceranova	Lombardia	Pavia	PV	2.270	614.949	154,56	0,0000252696	270,90	0,000024003
C485	Ceraso	Campania	Salerno	SA	2.262	349.604	537,421	0,0000184122	237,59	0,000074096
C486	Ceremaggiore	Molise	Campobasso	CB	3.589	336.253	603,153	0,0000312388	169,73	0,000023777
C487	Cerescusco	Piemonte	Torino	TO	1.773	593.150	334,55	0,000052293	426,80	0,000029537
C488	Cercepiscopia	Molise	Campobasso	CB	610	142.404	162,77	0,000052293	235,70	0,000005558
C489	Cerchiaro d' Calabria	Calabria	Cosenza	CS	2.186	337.845	154,55	0,000017929	235,70	0,000020112
C492	Cerchio	Abruzzo	L'Aquila	AQ	1.565	485.896	221,96	0,0000182947	310,48	0,000018966
C493	Cerchio	Lombardia	Sondrio	SO	776	262.548	338,34	0,0000138274	415,43	0,0000196004
C495	Cercola	Campania	Napoli	NA	16.926	5.021.568	174,41	0,0001554749	296,68	0,000196004
C497	Ceres	Piemonte	Torino	TO	1.008	724.493	857,080	0,0000361530	850,28	0,000033454
C498	Cerea	Veneto	Verona	VR	16.764	6.361.786	379,49	0,0003350497	487,24	0,000318820
C500	Ceregneto	Veneto	Rovigo	RO	3.474	1.032.106	297,09	0,0000543569	424,03	0,000057498
C501	Cerenzia	Calabria	Crotone	KR	1.040	151.906	146,06	0,0000800003	296,91	0,000012012

C502	Ceresara	Lombardia	Mantova	MN	2.554	1.155.045	1.372.011	452,25	0,0000608316	537,20	0,0000535653
C503	Cereseto	Piemonte	Alessandria	AL	395	165.491	221.415	418,96	0,000087157	560,54	0,000008642
C504	Ceresole Alba	Piemonte	Cuneo	CN	2.000	678.266	910.316	339,13	0,0000357215	455,16	0,000035532
C505	Ceresole Reale	Piemonte	Torino	TO	159	450.778	496.259	2.835,08	0,000237407	3.121,12	0,000019370
C506	Cerete	Lombardia	Bergamo	BG	1.586	679.101	839.863	428,18	0,0000357655	529,55	0,000032782
C507	Cerrato Grue	Piemonte	Alessandria	AL	302	104.322	136.337	345,44	0,0000054942	451,45	0,000006322
C508	Ceretto Lomellina	Lombardia	Pavia	PV	179	90.967	110.200	508,20	0,0000047909	615,64	0,000004301
C509	Ceugnago	Lombardia	Pavia	PV	680	243.434	293.050	357,99	0,0000128207	430,96	0,000011438
C510	Ceiale	Liguria	Savona	SV	5.334	7.697.977	8.914.722	1.443,19	0,00004054215	1.671,30	0,000020604
C511	Ceitana	Liguria	Imperia	IM	1.070	398.506	527.869	372,44	0,0000209877	483,34	0,000020604
C512	Ceizano Laghetto	Lombardia	Monza e della Brianza	MB	6.627	2.161.323	2.623.741	326,14	0,0001138282	395,92	0,000102411
C513	Ceignale	Emilia-Romagna	Piacenza	PC	117	117.453	143.072	1.003,87	0,0000061668	1.222,84	0,000005584
C514	Ceirgnola	Puglia	Foggia	FG	57.039	10.585.215	17.045.818	185,58	0,0005574807	296,84	0,000665341
C515	Ceifsano	Calabria	Cosenza	CS	2.916	451.683	714.077	154,90	0,000237683	244,88	0,000027862
C516	Cemenate	Lombardia	Como	CO	9.249	3.291.396	4.372.294	355,87	0,0001733446	472,73	0,000170662
C517	Cernignano	Abruzzo	Teramo	TE	1.448	222.402	343.698	153,59	0,0000117130	237,36	0,000013415
C518	Cerrato Laziale	Lazio	Roma	RM	1.099	298.224	368.632	271,36	0,0000157063	326,33	0,000013998
C520	Cernobbio	Lombardia	Como	CO	6.396	3.992.735	4.728.738	624,25	0,0002102813	739,33	0,000184575
C521	Cernusco Lombardone	Lombardia	Lecco	LC	3.808	1.633.943	1.957.320	429,08	0,0000860532	514,00	0,000076399
C523	Cernusco sul Naviglio	Lombardia	Milano	MI	35.053	14.987.114	17.784.897	427,56	0,0007893111	507,37	0,000694189
C524	Cerrato d'Esti	Marche	Ancona	AN	3.408	1.052.264	1.411.463	308,76	0,0000554165	414,16	0,000055093
C525	Cerrato Sammita	Campania	Benevento	BN	3.559	649.011	1.085.251	180,33	0,0000341808	301,54	0,000042360
C527	Cerrato di Spoleto	Umbria	Perugia	PG	987	390.765	520.705	395,91	0,000205800	527,56	0,000020324
C528	Cerrato d'Asi	Piemonte	Asi	AT	222	54.141	80.011	243,88	0,0000228514	360,41	0,000003123
C529	Cerrato Guidi	Toscana	Firenze	FI	10.803	3.662.166	4.734.184	340,85	0,0001939249	438,23	0,000184787
C530	Cerrato Langhe	Piemonte	Cuneo	CN	402	105.474	165.897	262,37	0,0000055549	412,18	0,000006468
C531	Cerina Monterato	Piemonte	Alessandria	AL	1.304	565.164	706.610	448,75	0,0000308182	541,88	0,000027581
C532	Cerone	Piemonte	Biella	BI	2.806	950.763	1.243.432	338,83	0,0000500729	443,13	0,000048534
C533	Cerro Tanaro	Piemonte	Asi	AT	586	194.997	262.581	332,76	0,000102697	448,09	0,000010249
C534	Cerro al Volturo	Molise	Isernia	IS	1.155	265.680	375.674	230,03	0,0000139923	325,26	0,000014664
C536	Cerro al Lambro	Lombardia	Milano	MI	5.082	1.364.431	1.700.629	286,48	0,0000718591	334,64	0,000066380
C537	Cerro Maggiore	Lombardia	Milano	MI	14.938	4.883.176	6.248.619	326,90	0,0002571772	418,30	0,000243899
C538	Cerro Veronese	Veneto	Verona	VR	2.586	1.058.469	1.326.630	409,32	0,0006557463	513,08	0,000051789
C539	Cersosimo	Basilicata	Potenza	PZ	539	85.012	127.635	154,01	0,0000043719	236,80	0,000004982
C540	Cerfaldo	Toscana	Firenze	FI	15.474	5.353.475	6.864.796	346,61	0,0002824727	443,63	0,000267950
C541	Carfosa di Pavia	Lombardia	Pavia	PV	5.448	1.231.596	1.627.588	226,06	0,0000646632	298,75	0,000063529
C542	Cerva	Calabria	Catanzaro	CZ	1.105	117.294	224.636	106,15	0,0000061774	203,29	0,000008768
C543	Cervara di Roma	Lazio	Roma	RM	441	371.510	407.064	842,43	0,0000195660	923,05	0,000015889
C544	Cervarese Santa Croce	Veneto	Padova	PD	5.625	1.622.773	2.107.409	288,44	0,0000854649	374,58	0,000082257
C545	Cervaro	Lazio	Frosinone	FR	7.759	1.651.073	2.093.817	214,08	0,0000874820	269,86	0,000081727
C547	Cervasca	Piemonte	Cuneo	CN	5.150	1.600.660	2.045.041	310,81	0,0000843004	397,10	0,000079823
C548	Cervatto	Piemonte	Vercelli	VC	49	97.327	103.139	1.986,26	0,0000051258	2.104,89	0,000004026
C549	Cervaro	Lombardia	Brescia	BS	656	236.302	289.848	364,79	0,0000126031	441,84	0,000011313
C550	Cervere	Piemonte	Cuneo	CN	2.255	743.717	997.954	329,81	0,0000391686	424,81	0,000037391
C551	Cervesina	Lombardia	Pavia	PV	1.132	342.930	514.084	302,94	0,0000180607	454,14	0,000020066
C552	Cerveteri	Lazio	Roma	RM	37.251	13.092.153	17.263.467	351,46	0,0006895111	463,60	0,000674071
C553	Cervia	Emilia-Romagna	Ravenna	RA	28.829	25.102.650	35.508.161	870,74	0,0013220557	1.231,68	0,001385973
C554	Cervicati	Calabria	Cosenza	CS	779	95.202	137.546	122,21	0,0000050139	176,57	0,000006369
C555	Cervignano d'Adda	Lombardia	Lodi	LO	2.163	489.267	623.567	226,20	0,0000257678	288,29	0,000024339
C557	Cervinara	Campania	Avellino	AV	8.776	1.353.079	2.556.985	154,18	0,0000712612	291,36	0,000098906
C558	Cervino	Campania	Caserta	CE	4.776	499.009	945.764	104,48	0,0000262808	198,02	0,000036916
C559	Cervo	Liguria	Imperia	IM	1.113	1.402.615	1.703.476	1.260,21	0,0000738701	1.530,53	0,00066491
C560	Cerzeto	Calabria	Cosenza	CS	1.209	136.589	215.482	113,07	0,0000071994	178,23	0,000008411

C561	Cesa	Campania	Caserta	CE	1.360.948	2.258.935	147,40	0,0000727290	241,11	0,000088172
C563	Cesana Brianza	Lombardia	Lecco	LC	1.125.270	1.340.888	472,41	0,0000592634	562,84	0,000052330
C564	Cesana Torinese	Piemonte	Torino	TO	2.564.611	2.867.258	2.805,92	0,0001350678	3.137,04	0,000111916
C565	Cesano Boscone	Lombardia	Milano	MI	23.479	7.193.449	306,38	0,0003788500	411,17	0,0000376811
C566	Cesano Mademo	Lombardia	Monza e della Brianza	MB	11.761.140	15.353.070	300,66	0,00006194120	392,48	0,000059269
C567	Cesara	Piemonte	Verbano-Cusio-Ossola	VB	593	304.797	427,04	0,0000133369	513,99	0,000011897
C569	Cesate	Lombardia	Milano	MI	3.830.447	5.061.249	269,98	0,0002017342	366,73	0,000197553
C573	Cesena	Emilia-Romagna	Forlì-Cesena	FC	96.307	37.701.181	391,47	0,0019855697	587,25	0,002207532
C574	Cesenatico	Emilia-Romagna	Forlì-Cesena	FC	25.921	56.556.224	550,48	0,0007514893	844,63	0,000854657
C576	Cesinali	Campania	Avellino	AV	2.558	21.893.716	168,26	0,0000226674	250,60	0,000025021
C577	Cesiomaggiore	Veneto	Belluno	BL	1.036.141	1.483.733	285,00	0,0000545694	379,47	0,000057914
C578	Cesio	Liguria	Imperia	IM	70.574	99.647	260,42	0,0000037168	367,70	0,000003889
C580	Cessalto	Veneto	Treviso	TV	1.128.061	1.433.093	301,32	0,0000594631	382,46	0,000055937
C581	Cessaniti	Calabria	Vibo Valentia	VV	246.146	458.030	83,19	0,0000129635	154,79	0,000017878
C582	Cessapalombo	Marche	Macerata	MC	153.425	187.294	349,49	0,0000080803	426,64	0,000007311
C583	Cessole	Piemonte	Asi	AT	116.710	158.482	322,40	0,0000061466	437,79	0,000006186
C584	Cetara	Campania	Salerno	SA	625.318	1.014.120	316,46	0,0000329330	513,22	0,000039584
C585	Ceto	Lombardia	Brescia	BS	655.291	802.066	367,32	0,0000345115	449,59	0,000039584
C587	Cetona	Toscana	Siena	SI	1.430.177	1.803.636	572,99	0,0000753217	722,61	0,000031307
C588	Cetraro	Calabria	Cosenza	CS	1.941.198	2.876.883	206,55	0,0001022351	306,12	0,000112292
C589	Ceva	Lombardia	Cuneo	CN	2.334.071	2.862.616	414,50	0,0001729261	508,37	0,00011735
C591	Cherasco	Piemonte	Brescia	BS	325.382	422.740	397,29	0,0000171366	516,17	0,000016501
C594	Chialamberto	Piemonte	Cuneo	CN	4.055.977	5.460.630	428,25	0,0002136120	576,56	0,000213142
C600	Chianciano Terme	Veneto	Vicenza	VI	481.062	554.561	1.435,85	0,0000259623	1.621,52	0,000021646
C606	Chianche	Campania	Avellino	AV	85.758	4.995.666	327,18	0,0002157030	397,00	0,000193979
C608	Chianci	Toscana	Siena	SI	3.577.450	139.969	186,43	0,0000045165	304,28	0,000005463
C609	Chianchi	Toscana	Pisa	PI	1.296	5.203.153	524,32	0,0001884099	763,47	0,000203326
C610	Chianocco	Piemonte	Torino	TO	631.898	927.083	487,56	0,0000332795	715,34	0,000036186
C614	Chiarano	Veneto	Treviso	TV	496.487	698.663	323,02	0,0000261480	454,56	0,000027271
C615	Chiaravalle	Marche	Ancona	AN	965.286	1.264.896	265,19	0,0000508377	347,50	0,000049372
C616	Chiaravalle Centrale	Calabria	Catanzaro	AZ	4.148.051	5.552.015	290,76	0,0002184612	389,18	0,000216709
C618	Chiarzi	Lombardia	Brescia	BS	988.589	1.485.210	193,27	0,000020650	290,36	0,000057971
C619	Chiaromonte	Lombardia	Potenza	PZ	6.680.216	8.847.304	349,26	0,0003518201	462,56	0,000345333
C620	Chiauci	Molise	Isernia	IS	328.338	528.465	188,36	0,0000172923	303,19	0,000020627
C621	Chiavari	Liguria	Genova	GE	79.877	94.635	389,64	0,0000042088	461,63	0,000003694
C623	Chiaverro	Lombardia	Sondrio	SO	23.033.769	26.643.108	845,18	0,0012130960	977,62	0,001039947
C624	Chiavenna	Piemonte	Torino	TO	2.428.814	3.267.481	339,17	0,0001279159	456,29	0,000127538
C627	Chieri	Piemonte	Torino	TO	580.930	784.688	293,84	0,0000305953	396,91	0,000030628
C628	Chiesa in Valmalenco	Lombardia	Sondrio	SO	14.360.591	18.002.413	400,54	0,0007563146	502,12	0,000702679
C629	Chiesanuova	Piemonte	Sondrio	SO	2.508.882	2.894.017	1.071,71	0,0001321328	1.236,23	0,000112961
C630	Chies d'Alpago	Veneto	Belluno	BL	68.930	95.571	295,84	0,0000036302	410,18	0,000003730
C631	Chiesina Uzzanese	Toscana	Pistoia	PT	438.399	623.429	346,49	0,0000230887	495,57	0,000024334
C632	Chieti	Abruzzo	Chieti	CH	1.251.587	1.712.344	281,00	0,0000659161	384,45	0,000066637
C633	Chieuffi	Puglia	Foggia	FG	17.704.187	25.044.919	364,19	0,0009324084	515,20	0,00097566
C634	Chieuffi	Lombardia	Cremona	CR	507.072	795.999	325,25	0,0000267055	510,58	0,000031070
C635	Chignolo d'Isola	Lombardia	Bergamo	BG	599.161	782.256	267,36	0,0000315554	349,07	0,000030633
C637	Chignolo Po	Lombardia	Pavia	PV	905.577	1.094.221	270,16	0,0000476931	326,44	0,000042710
C638	Chiggia	Veneto	Venezia	VE	1.144.589	1.456.480	292,58	0,0000602809	372,31	0,000056880
C639	Chiomonte	Piemonte	Torino	TO	16.016.642	24.356.241	333,31	0,0008435322	506,85	0,000950685
C648	Chignano	Toscana	Arezzo	AR	870	1.052.542	1.030,94	0,0000472372	1.209,82	0,000041083
C649	Chioduno	Lombardia	Bergamo	BG	323.929	456.371	373,94	0,0000170548	526,99	0,000017813
C650	Chiuppano	Veneto	Vicenza	VI	1.933.240	2.334.412	319,70	0,0001018160	386,04	0,000091118
					906.508	1.109.913	363,77	0,0000477421	445,39	0,000043323

C651	Chiuro	Lombardia	Sondrio	SO	1.015.359	1.307.353	422,01	0,0000534749	543,37	0,000051029
C653	Chiusa di Pesio	Piemonte	Cuneo	CN	1.302.941	1.699.441	368,79	0,0000666207	481,02	0,000066633
C655	Chiusa di San Michele	Piemonte	Torino	TO	451.956	596.246	291,58	0,0000238027	384,87	0,000023273
C657	Chiusanico	Liguria	Imperia	IM	177.474	286.247	299,28	0,0000093468	448,98	0,000010392
C658	Chiusano d'Asi	Piemonte	Asi	AT	67.528	90.454	271,19	0,0000035564	363,27	0,000003531
C659	Chiusano di San Domenico	Campania	Avellino	AV	371.201	596.839	177,35	0,0000195497	266,05	0,000021735
C660	Chiusavecchia	Liguria	Imperia	IM	194.177	242.890	377,78	0,0000377885	472,55	0,000009481
C661	Chiusdino	Toscana	Siena	SI	717.513	986.127	406,52	0,0001638124	558,71	0,000038491
C662	Chiusi	Toscana	Siena	SI	3.110.403	4.320.944	385,28	0,0000501677	535,23	0,000168657
C663	Chiusi della Verna	Toscana	Arezzo	AR	952.564	1.421.839	503,47	0,0000474290	751,50	0,000055498
C665	Chivasso	Piemonte	Torino	TO	9.005.623	12.037.730	343,32	0,0000784188	456,91	0,000469863
C669	Carosca	Emilia-Romagna	Reggio nell'Emilia	RE	1.488.984	2.039.797	402,75	0,0001045500	551,74	0,000079618
C670	Crosetta del Montello	Veneto	Treviso	TV	1.985.152	2.423.640	328,18	0,0000135811	400,67	0,000094601
C672	Cibiana di Cadore	Veneto	Belluno	BL	287.872	323.194	743,15	0,0000474229	931,40	0,000012615
C673	Cicagna	Liguria	Genova	GE	900.446	1.109.887	402,34	0,0000067412	495,93	0,000043322
C674	Cicala	Calabria	Catanzaro	CZ	127.999	224.444	143,34	0,0000143714	251,34	0,000008761
C675	Cicciano	Campania	Napoli	NA	2.171.638	3.488.648	177,05	0,0000130370	284,42	0,000136171
C676	Cicerale	Campania	Salerno	SA	247.542	361.803	212,85	0,0000175553	311,27	0,000015163
C677	Cicognolo	Lazio	Roma	RM	333.333	388.470	267,09	0,0000173598	311,09	0,000014122
C678	Ciconio	Lombardia	Cremona	CR	917	444.221	359,46	0,0000099808	484,43	0,000017339
C680	Cigliano	Piemonte	Torino	TO	113.551	143.657	311,98	0,0000895785	394,66	0,000005607
C681	Cigliè	Piemonte	Vercelli	VC	1.700.880	2.114.103	395,83	0,000026419	492,00	0,000082519
C684	Cigognola	Lombardia	Pavia	CN	50.164	68.057	274,12	0,0000258564	371,90	0,000002656
C685	Cigole	Lombardia	Brescia	PV	490.951	628.860	374,49	0,0000229034	479,68	0,000002656
C686	Cilavegna	Lombardia	Pavia	BS	434.880	627.101	302,63	0,0000757973	436,40	0,000024546
C688	Cimadomo	Veneto	Treviso	PV	1.439.208	1.960.807	271,86	0,0000122418	370,38	0,000024477
C689	Cimbergo	Lombardia	Brescia	BS	1.061.642	1.360.465	428,86	0,0000105041	410,27	0,000053102
C695	Cimtinà	Calabria	Reggio Calabria	RC	232.443	282.835	175,43	0,000048876	239,93	0,000011040
C697	Cimtilia	Campania	Napoli	NA	92.804	126.923	210,79	0,0000764876	342,19	0,0000092027
C698	Tavernele sul Mella	Lombardia	Brescia	BS	1.452.316	2.357.689	338,57	0,0000218576	420,63	0,000020129
C701	Cinaglio	Piemonte	Asi	AT	416.213	515.687	338,57	0,0000544470	310,30	0,000005111
C702	Cineto Romano	Lazio	Roma	RM	103.425	130.946	245,08	0,0000105041	455,99	0,000010252
C703	Cingia de' Boffi	Lombardia	Cremona	CR	198.448	262.848	346,26	0,000207421	497,96	0,000022274
C704	Cingoli	Marche	Macerata	MC	393.843	570.657	343,67	0,0001586541	411,08	0,000152565
C705	Cingiano	Toscana	Grosseto	GR	3.012.459	3.977.588	311,33	0,0000630494	556,22	0,000051910
C707	Cinisello Balsamo	Toscana	Grosseto	GR	1.007.280	1.329.923	421,28	0,0010821726	382,31	0,001112222
C709	Cino	Lombardia	Milano	MI	20.547.848	28.494.752	275,68	0,0000541125	379,42	0,000004902
C710	Cinquefrondi	Lombardia	Sondrio	SO	102.771	125.587	310,49	0,0000425179	215,93	0,000052364
C711	Cittiano	Calabria	Reggio Calabria	RC	807.312	1.341.545	129,94	0,000069554	674,52	0,000006319
C713	Cirto Euganeo	Piemonte	Torino	TO	132.067	161.884	550,28	0,0000284892	374,10	0,000028065
C714	Cirto Caomaggiore	Veneto	Padova	PD	540.941	719.011	281,45	0,0000463805	373,31	0,000045273
C715	Cirzano	Veneto	Venezia	VE	880.654	1.159.875	283,44	0,0000082405	584,03	0,00007363
C716	Citrano	Piemonte	Torino	TO	156.468	188.642	484,42	0,000044914	327,02	0,000004736
C717	Santa Maria del Cedro	Calabria	Caserta	CE	85.282	121.323	229,87	0,0000457710	792,08	0,000151523
C718	Cipressa	Calabria	Cosenza	CS	2.895.178	3.881.981	590,73	0,000146666	855,20	0,000039289
C719	Circeo	Liguria	Imperia	IM	1.006.565	1.006.565	738,39	0,0000205004	212,19	0,000077890
C722	Cirè	Campania	Benevento	BN	278.484	458.334	128,93	0,000058384	544,92	0,000386660
C723	Cirigliano	Piemonte	Torino	TO	7.966.188	9.906.611	439,28	0,0000413445	506,56	0,000037057
C724	Cirifido	Basilicata	Matera	MT	110.857	146.908	382,27	0,0000117789	451,55	0,000019080
C725	Cirò	Lombardia	Como	CO	785.033	949.377	373,47	0,0000934240	193,98	0,000136356
C726	Cirò Marina	Calabria	Crotone	KR	223.563	488.834	88,75	0,000118668	257,97	0,000107228
C728	Cisano Bergamasco	Lombardia	Crotone	KR	1.773.896	3.570.289	128,17	0,000118668	446,62	0,000107228
			Bergamo	BG	2.266.994	2.747.153	366,93			

C729	Cisano sul Neva	Liguria	Savona	SV	2.111	838.283	998.862	397,10	0,0000441490	473,17	0,000038988
C730	Cisearno	Lombardia	Bergamo	BG	5.477	1.749.918	2.257.209	319,50	0,0000921612	412,13	0,000088105
C732	Cisago	Lombardia	Varese	VA	10.382	2.848.621	3.566.294	274,38	0,0001500254	343,51	0,000139201
C733	Cisliano	Lombardia	Milano	MI	5.026	1.524.763	1.858.407	303,38	0,0000803031	369,76	0,000072538
C735	Cison di Valmarino	Veneto	Treviso	TV	2.529	976.844	1.229.396	386,26	0,0000514465	486,12	0,000047986
C738	Cissone	Piemonte	Cuneo	CN	80	28.644	43.303	358,05	0,0000015085	541,29	0,000001690
C739	Cisterna d'Asi	Piemonte	Asi	AT	1.228	344.901	464.170	280,86	0,0000181645	377,99	0,000018118
C740	Sistema di Latina	Lazio	Latina	LT	36.502	8.792.391	13.776.754	240,87	0,0004630599	377,42	0,000537741
C741	Cisternino	Puglia	Brindisi	BR	11.216	3.547.972	5.012.491	316,33	0,0001866874	446,91	0,000195650
C742	Citerna	Umbria	Perugia	PG	3.409	1.061.779	1.451.887	311,46	0,0000559196	425,90	0,000056671
C743	Citadella	Veneto	Padova	PD	20.063	9.327.322	11.988.178	464,90	0,0004912325	597,53	0,000467929
C744	Città della Pieve	Umbria	Perugia	PG	7.517	3.031.107	4.054.648	403,23	0,0001596362	539,40	0,000158263
C745	Città di Castello	Umbria	Perugia	PG	38.465	12.093.063	18.348.086	314,39	0,0006368930	477,01	0,000716172
C746	Cittaducale	Lazio	Rieti	RI	6.423	1.943.631	2.628.557	302,60	0,0001023632	409,24	0,000102559
C747	Citterone	Calabria	Reggio Calabria	RC	9.782	1.552.369	2.505.359	158,70	0,0000817570	256,12	0,000097790
C749	Cittrale	Lazio	Rieti	RI	411	213.769	270.106	520,12	0,0000112584	657,19	0,000010543
C750	Città Sant'Angelo	Abruzzo	Pescara	PE	14.791	4.160.219	6.204.475	281,27	0,0002191020	419,48	0,000242176
C751	Cittiglio	Lombardia	Varese	VA	3.804	1.135.793	1.497.051	298,58	0,0000598176	393,55	0,000058434
C752	Civale	Lombardia	Lecco	LC	3.708	1.367.798	1.666.011	368,88	0,0000720364	454,70	0,000065609
C755	Civezza	Liguria	Imperia	IM	626	234.675	302.561	374,88	0,0000123594	483,32	0,000011810
C757	Civiasco	Piemonte	Vercelli	VC	232	126.898	150.744	546,97	0,0000066832	649,76	0,000005884
C759	Civitate al Piano	Lombardia	Bergamo	BG	5.012	1.542.738	1.868.441	307,81	0,0000812498	372,79	0,000072930
C760	Civitate Camuno	Lombardia	Brescia	BS	2.652	865.167	1.169.487	326,23	0,0000455649	440,98	0,0000445648
C763	Civita	Calabria	Cosenza	CS	813	196.174	214.273	167,50	0,0000071718	263,66	0,000008364
C764	Civita Campomarano	Molise	Campobasso	CB	305	78.946	120.134	258,84	0,0000044578	383,88	0,000004669
C765	Civita Castellana	Lazio	Viterbo	VT	15.283	4.672.237	5.880.424	305,71	0,0002460680	384,77	0,000229528
C766	Civita d'Antino	Abruzzo	L'Aquila	AQ	913	287.633	379.188	315,04	0,0000151485	415,32	0,000014801
C767	Lanuvio	Lazio	Roma	RM	12.828	3.089.698	4.306.579	239,30	0,0001616687	335,64	0,000168058
C768	CivitaLuparella	Abruzzo	Chieti	CH	292	63.045	91.365	215,91	0,0000033203	312,89	0,000003566
C769	Civitanova del Sannio	Molise	Isernia	IS	889	249.432	323.131	280,88	0,0000131366	363,48	0,000012613
C770	Civitanova Marche	Marche	Macerata	MC	41.735	14.532.944	21.032.709	348,22	0,0007653918	503,96	0,000820959
C771	Civitaquana	Abruzzo	Pescara	PE	1.141	301.911	374.612	264,60	0,0000159004	328,32	0,000014622
C772	Duronia	Molise	Campobasso	CB	393	173.911	224.424	442,52	0,0000091582	571,05	0,000008760
C773	Civitavecchia	Lazio	Roma	RM	51.824	15.723.692	22.158.199	303,41	0,0008281037	427,57	0,000864890
C774	Civitella in Val di Chiana	Toscana	Arezzo	AR	8.824	3.419.735	4.927.918	387,55	0,0001801037	558,47	0,000192349
C776	Civitella Messer Raimondo	Abruzzo	Chieti	CH	790	193.725	271.644	245,22	0,0000102027	343,85	0,000010603
C777	Civitella di Romagna	Emilia-Romagna	Forlì-Cesena	FC	3.644	1.048.969	1.284.234	287,86	0,0000552450	352,42	0,000050127
C778	Civitella Alfedena	Abruzzo	L'Aquila	AQ	287	232.578	285.466	810,38	0,0000122490	994,65	0,000011142
C779	Civitella Casanova	Abruzzo	Pescara	PE	1.600	325.253	482.700	203,28	0,0000717299	301,69	0,000018841
C780	Civitella d'Agliano	Lazio	Viterbo	VT	1.491	462.393	616.341	310,12	0,0000243524	413,37	0,000024057
C781	Civitella del Tronto	Abruzzo	Teramo	TE	4.596	1.177.273	1.635.204	256,15	0,0000620022	355,79	0,000063626
C782	Civitella Paganico	Toscana	Grosseto	GR	3.011	1.148.161	1.596.629	381,32	0,0000604690	530,27	0,000062320
C783	Civitella Roveto	Abruzzo	L'Aquila	AQ	3.054	726.406	1.029.854	237,85	0,0000382569	337,21	0,000040198
C784	Civitella San Paolo	Lazio	Roma	RM	2.003	456.984	598.618	228,15	0,0000240675	298,86	0,000023366
C785	Civo	Lombardia	Sondrio	SO	1.111	678.484	792.065	610,70	0,0000357330	712,93	0,000030916
C787	Cialmo con Ostiano	Lombardia	Como	CO	537	347.296	420.003	646,73	0,0000182907	782,13	0,000016394
C789	Ubiале Cianezzo	Lombardia	Bergamo	BG	1.346	332.520	425.127	247,04	0,0000175125	315,84	0,000016594
C792	Clavessana	Piemonte	Cuneo	CN	799	254.540	360.026	318,57	0,0000134056	450,60	0,000014053
C793	Claviere	Piemonte	Torino	TO	203	449.300	552.042	2.213,30	0,0000236628	2.719,42	0,000021548
C795	Cielo	Calabria	Cosenza	CS	1.184	144.491	209.983	122,04	0,0000076097	177,35	0,000008195
C796	Chivo	Lombardia	Varese	VA	1.928	332.720	542.220	172,57	0,0000175230	281,23	0,000021164
C800	Ciuseone	Lombardia	Bergamo	BG	8.498	4.278.344	5.484.134	503,45	0,0002523232	645,34	0,000214060
C801	Coassolo Torinese	Piemonte	Torino	TO	1.441	647.334	795.838	449,23	0,0000340925	552,28	0,000031064

C803	Coazze	Piemonte	Torino	TO	3.187	1.383.480	1.758.287	434,10	0,0000728624	551,71	0,000068630
C804	Coazzolo	Piemonte	Asti	AT	293	95.039	108.739	324,36	0,0000500653	371,12	0,000004244
C806	Cocceglio	Lombardia	Brescia	BS	8.734	2.394.699	3.015.047	274,18	0,0001261192	345,21	0,000117685
C807	Cocconato	Piemonte	Asti	AT	1.396	455.969	637.137	326,63	0,0000240141	456,40	0,000024869
C810	Cocquio-Trivisago	Lombardia	Varese	VA	4.616	1.320.136	1.817.357	285,99	0,0000685263	393,71	0,000070936
C811	Coello	Abruzzo	L'Aquila	AQ	213	110.156	131.432	517,16	0,000058015	617,05	0,000005130
C812	Codevigo	Veneto	Padova	PD	6.334	1.865.850	2.458.522	294,58	0,0000982688	388,15	0,000095962
C814	Codevilla	Lombardia	Pavia	PV	940	451.973	566.166	490,82	0,0000238036	623,58	0,000022880
C814	Codigoro	Emilia-Romagna	Ferrara	FE	11.175	4.701.040	6.592.500	420,67	0,0002475849	589,93	0,000257322
C815	Codognè	Veneto	Treviso	TV	5.220	1.900.138	2.243.747	364,01	0,0001000726	429,84	0,000087579
C816	Codogno	Lombardia	Lodi	LO	15.486	5.592.731	7.135.869	361,15	0,0002945467	460,79	0,000278531
C819	Coggiola	Piemonte	BielLA	BI	1.544	664.945	822.883	404,47	0,0003530200	500,54	0,000032119
C820	Cogliate	Lombardia	Monza e della Brianza	MB	8.403	2.546.873	3.158.629	303,09	0,0001341336	375,89	0,000123289
C823	Cogoleto	Liguria	Genova	GE	8.589	4.500.147	5.550.441	523,94	0,0002370047	646,23	0,000216648
C824	Cogoglio del Cengio	Veneto	Venezia	VI	3.153	1.155.843	1.386.116	366,90	0,0000609263	439,62	0,000054104
C826	Cogorno	Liguria	Genova	GE	5.699	2.001.025	2.587.349	351,12	0,0001053859	454,00	0,000100991
C829	Colazza	Piemonte	Novara	NO	529	378.198	447.245	714,93	0,0000199182	845,45	0,000017457
C835	Colere	Lombardia	Bergamo	BG	1.110	433.321	540.447	390,38	0,0000282713	486,89	0,000021095
C836	Colfalcone	Lazio	Frosinone	FR	1.799	444.522	576.485	247,15	0,0000234165	320,45	0,000022502
C838	Colli	Emilia-Romagna	Piacenza	PC	823	518.942	647.581	630,55	0,000273306	786,85	0,000025277
C839	Colico	Lombardia	Lecco	LC	8.020	4.843.294	5.787.516	603,90	0,0002550768	721,64	0,000225501
C841	Collalto Sabino	Lazio	Rieti	RI	393	180.269	249.211	458,70	0,000094940	634,13	0,000009727
C844	Collarmele	Abruzzo	L'Aquila	AQ	818	244.881	311.070	299,37	0,0000128869	380,28	0,000012142
C845	Collazzone	Umbria	Perugia	PG	3.366	1.031.181	1.494.437	306,35	0,0000543082	443,98	0,000058332
C846	Colle Sannita	Campania	Benevento	BN	2.182	323.977	556.401	148,46	0,0000170626	255,00	0,000021718
C847	Colle di Val d'Elisa	Toscana	Siena	SI	21.664	7.135.413	9.657.973	329,37	0,0003757935	441,19	0,000373072
C848	Colle Umberto	Veneto	Treviso	TV	5.064	1.574.491	2.005.608	330,67	0,0000741873	404,51	0,000070655
C850	Collebeato	Lombardia	Brescia	BS	4.475	1.408.638	1.810.161	314,78	0,000041873	404,51	0,0000341236
C851	Colle Brianza	Lombardia	Lecco	LC	1.763	792.765	911.207	449,67	0,000047517	516,85	0,000035567
C852	Collecchio	Emilia-Romagna	Parma	PR	14.637	6.783.923	8.742.350	463,48	0,0000654057	597,28	0,000066304
C853	Collesconvino	Abruzzo	Pescara	PE	5.910	1.241.897	1.698.694	210,13	0,000070369	288,99	0,000007675
C854	Colle d'Anchise	Molise	Campobasso	CB	731	133.614	196.632	182,78	0,000038386	267,67	0,000003602
C855	Colledara	Abruzzo	Chieti	CH	164	72.885	92.277	444,42	0,000036669	562,67	0,000004416
C856	Colledara	Abruzzo	Chieti	CH	431	70.006	113.124	162,43	0,0000060552	262,47	0,000004048
C857	Colle di Tora	Lazio	Rieti	RI	363	114.973	154.940	316,73	0,00003169566	426,83	0,000006048
C858	Colletto	Lazio	Roma	RM	20.665	6.018.413	8.374.816	291,24	0,000043509	405,27	0,0000326890
C859	Collegiove	Lazio	Rieti	RI	132	82.614	98.841	625,86	0,000043509	748,79	0,000003858
C860	Collegno	Piemonte	Torino	TO	48.451	15.817.881	21.254.418	326,47	0,0008330642	438,68	0,000829613
C862	Collelongo	Abruzzo	L'Aquila	AQ	1.113	318.808	478.994	286,44	0,0000167903	430,36	0,000018696
C864	Colleparbo	Lazio	Frosinone	FR	890	209.644	280.736	235,55	0,0000110411	315,43	0,000010958
C865	Collepasso	Puglia	Lecco	LE	5.653	1.091.293	1.747.063	191,28	0,0000559473	309,05	0,000068192
C866	Collepatrio	Abruzzo	L'Aquila	AQ	199	71.612	93.544	359,86	0,000037715	470,07	0,000003651
C867	Colliere Castelnuovo	Piemonte	Torino	TO	312	156.013	184.941	500,04	0,000062166	592,76	0,000007219
C868	Colliere Giacosa	Piemonte	Torino	TO	595	283.533	396.084	476,53	0,0000148325	665,69	0,000015460
C869	Collesalvati	Toscana	Livorno	LI	16.330	5.032.637	8.018.254	308,18	0,0002650488	491,01	0,000372973
C870	Colle San Magno	Lazio	Frosinone	FR	634	94.576	153.186	149,17	0,0000049810	241,62	0,0000065979
C872	Colle Santa Lucia	Veneto	Belluno	BL	353	365.864	420.644	1.036,44	0,0000192686	1.191,62	0,000016419
C875	Colletto	Molise	Campobasso	CB	1.682	285.026	443.025	169,46	0,0000160112	263,39	0,000017292
C876	Collecchio	Lazio	Rieti	RI	1.524	392.791	528.889	257,74	0,0000206867	347,04	0,000020544
C877	Colli del Tronto	Marche	Ascoli Piceno	AP	3.618	841.248	1.342.375	232,52	0,0000443052	371,03	0,000052396
C878	Colli a Volturmo	Molise	Isernia	IS	1.262	311.130	514.105	246,54	0,0000163960	407,37	0,000020067
C879	Collano	Campania	Salerno	SA	3.414	492.338	796.690	144,21	0,0000259294	233,07	0,000031058
C880	Colli sul Velino	Lazio	Rieti	RI	456	141.210	190.686	309,67	0,0000074369	418,17	0,000007443

C883	Collio	Lombardia	Brescia	797.633	970.928	393,50	0,0000420081	479,00	0,000037896
C884	Colibiano	Piemonte	Vercelli	55.604	70.146	646,56	0,0000029284	815,65	0,000002738
C886	Colimurano	Marche	Macerata	332.846	461.978	281,83	0,0000175297	391,18	0,000018032
C888	Colobrano	Basilicata	Matera	220.425	309.620	207,17	0,0000116089	291,00	0,000012085
C890	Cologna Veneta	Veneto	Verona	2.822.953	3.671.318	335,75	0,0001486736	436,65	0,000143301
C893	Cologne	Lombardia	Brescia	2.399.329	2.767.014	309,76	0,0001232030	366,39	0,000108003
C894	Cologno al Serio	Lombardia	Bergamo	3.385.637	4.021.078	307,06	0,0001783079	364,69	0,000158953
C895	Cologno Monzese	Lombardia	Milano	13.532.673	19.127.605	289,22	0,0007127115	416,43	0,000142972
C897	Colognola ai Colli	Veneto	Verona	2.827.537	3.662.904	321,46	0,0001489150	414,43	0,000142972
C900	Colonna	Lazio	Roma	987.768	1.362.964	234,23	0,0000607734	489,39	0,000068691
C901	Colonnella	Abruzzo	Teramo	1.153.939	1.759.837	320,90	0,0000607734	323,21	0,000053200
C902	Colonnino	Lombardia	Como	317.199	363.945	709,62	0,0000167056	814,19	0,000014206
C903	Colofina	Lombardia	Como	433.267	522.980	314,87	0,0000228184	380,07	0,000020413
C904	Colomo	Lombardia	Sondrio	3.493.448	4.460.382	369,72	0,0001839859	487,59	0,000174100
C905	Colosimi	Calabria	Parma	200.822	297.058	174,93	0,000105765	258,76	0,000011595
C908	Colturano	Lombardia	Cosenza	579.754	711.070	285,17	0,000305333	349,76	0,000027795
C910	Colzate	Lombardia	Milano	649.720	775.834	403,05	0,0000342181	481,29	0,000030283
C911	Comabbio	Lombardia	Bergamo	465.633	537.557	390,73	0,0000246230	439,54	0,000020982
C912	Comacchio	Emilia-Romagna	Varese	24.163.758	33.564.404	1.090,32	0,0012726081	1.514,50	0,001310103
C914	Comano	Toscana	Ferrara	486.043	612.229	739,79	0,0000255979	931,86	0,000023897
C917	Comazzo	Lombardia	Massa-Carrara	568.551	699.537	248,13	0,0000294166	310,77	0,000027305
C919	Santo Stefano di Cadore	Veneto	Lodi	1.294.082	1.686.128	538,53	0,0000661541	693,35	0,000065033
C920	Comelico Superiore	Veneto	Belluno	1.423.654	1.678.874	684,45	0,0000748781	807,15	0,000065531
C922	Comeno	Lombardia	Varese	1.137.495	1.363.225	401,52	0,0000999073	481,19	0,000053210
C925	Comesano-Cizzago	Lombardia	Brescia	1.046.368	1.308.248	260,87	0,0000551080	326,17	0,000051064
C926	Comignago	Piemonte	Novara	413.433	517.427	339,44	0,0000217739	424,82	0,000020196
C929	Comiziano	Campania	Napoli	428.798	664.349	255,24	0,0000225831	389,49	0,000025541
C930	Commessaggio	Lombardia	Mantova	387.367	522.421	363,56	0,0000209277	477,97	0,000020391
C933	Como	Lombardia	Como	46.535.892	57.321.876	557,87	0,0024651251	665,46	0,002237417
C934	Compiano	Emilia-Romagna	Parma	588.645	733.974	539,51	0,0000299483	696,37	0,000028649
C935	Comunanza	Marche	Ascoli Piceno	884.061	1.253.683	300,80	0,0000465599	426,28	0,000046934
C936	Valsolda	Lombardia	Como	1.095.702	1.340.399	756,18	0,0000577062	925,05	0,000052319
C937	Comun Nuovo	Lombardia	Como	1.495.356	1.707.978	328,08	0,0000755944	390,39	0,000066667
C938	Conca della Campania	Veneto	Bergamo	983.691	1.276.885	353,85	0,0000518071	469,31	0,000049840
C939	Conca dei Martiri	Veneto	Venezia	248.134	373.881	212,81	0,0000130682	320,65	0,000014594
C940	Conca Casale	Campania	Caserta	388.186	536.516	575,94	0,0000204442	796,02	0,000020942
C941	Concarville	Campania	Salerno	47.520	69.033	273,10	0,000025027	396,74	0,000002595
C943	Concarville	Veneto	Verona	329.653	432.322	304,67	0,0000173615	399,56	0,000016875
C946	Concarville	Lazio	Rieti	103.373	137.721	373,19	0,0000054442	487,19	0,000005376
C948	Concesio	Lombardia	Brescia	5.085.735	6.466.405	326,32	0,0002678452	414,91	0,000252400
C950	Concordia Sagittaria	Veneto	Venezia	2.719.117	3.725.596	266,58	0,0001432050	365,25	0,000145419
C951	Concordia sulla Secchia	Emilia-Romagna	Modena	2.781.479	3.742.604	341,33	0,0001464893	459,27	0,000146083
C952	Concorezzo	Lombardia	Monza e della Brianza	5.578.552	7.173.067	353,07	0,0002937999	453,99	0,000279983
C954	Condufuri	Calabria	Reggio Calabria	943.974	1.392.856	203,53	0,0000497153	300,31	0,000054367
C955	Condove	Piemonte	Torino	1.642.517	2.055.681	371,78	0,0000865048	465,30	0,000080238
C957	Conegliano	Veneto	Treviso	16.947.496	20.826.887	494,40	0,0008925565	607,57	0,000812926
C958	Confienza	Lombardia	Pavia	611.955	819.488	396,09	0,0000322292	530,41	0,000031987
C959	Configni	Lazio	Rieti	159.742	206.720	274,00	0,0000084130	354,58	0,000008069
C960	Confienti	Calabria	Catanzaro	212.458	321.026	165,72	0,0000118893	250,41	0,000012530
C962	Coniole	Piemonte	Alessandria	238.735	280.624	536,48	0,0000125732	630,62	0,000010953
C963	Conselice	Emilia-Romagna	Ravenna	3.277.569	4.845.026	346,06	0,0001726164	511,56	0,000189114
C964	Conselve	Veneto	Padova	3.606.664	4.813.336	359,44	0,0001894865	479,70	0,000187877
C969	Contigliano	Lazio	Rieti	1.116.460	1.436.339	297,01	0,0000587985	382,11	0,000056064

C971	Contrada	Campania	Avellino	AV	377.224	639.113	128.26	0,0000198669	217,31	0,000024946
C972	Controguerra	Abruzzo	Teramo	TE	599.077	908.547	267,21	0,0000315510	405,24	0,000035463
C973	Controine	Campania	Salerno	SA	133.814	215.387	169,60	0,0000070474	272,99	0,000008407
C974	Contursi Terme	Campania	Salerno	SA	732.508	987.615	226,78	0,0000385782	305,76	0,000038549
C975	Conversano	Puglia	Bari	BA	7.564.575	12.078.401	293,58	0,0003978691	469,37	0,000471450
C976	Conza della Campania	Campania	Avellino	AV	285.416	405.943	233,53	0,0000155584	320,90	0,000015845
C977	Corzano	Piemonte	Alessandria	AL	305.995	410.331	321,42	0,0000161155	431,02	0,000016016
C978	Copertino	Puglia	Lecce	LE	3.916.140	6.651.479	169,70	0,000202474	288,23	0,000259624
C979	Copiano	Lombardia	Pavia	PV	438.839	595.104	257,99	0,0000231119	349,86	0,000023228
C980	Copparo	Emilia-Romagna	Ferrara	FE	6.760.615	8.848.800	430,73	0,0003571077	562,11	0,000345391
C982	Corana	Lombardia	Pavia	PV	275.470	364.286	360,09	0,0000145079	502,34	0,000015000
C983	Corato	Puglia	Bari	BA	10.877.841	16.290.577	231,33	0,0005728922	346,43	0,000635862
C984	Corbara	Campania	Salerno	SA	307.553	582.256	123,82	0,0000161981	234,40	0,000022727
C986	Corchetta	Lombardia	Milano	MI	5.997.190	7.419.575	320,02	0,0003158479	395,92	0,000289605
C987	Corchola	Veneto	Rovigo	RO	618.318	984.739	286,52	0,0000325643	456,32	0,000038437
C988	Corchiano	Lazio	Viterbo	VT	952.583	1.225.009	267,43	0,0000501687	466,32	0,000047815
C990	Corchiano	Umbria	Perugia	PG	6.970.190	9.646.794	325,22	0,0003670919	450,11	0,000376539
C992	Cordignano	Veneto	Treviso	TV	1.974.027	2.484.529	285,18	0,0001039641	358,93	0,000098977
C995	Coreglia Ligure	Liguria	Genova	GE	84.794	112.668	317,58	0,0000044657	421,98	0,000004398
C996	Coreglia Antelminelli	Toscana	Luca	LU	1.765.241	2.302.869	348,52	0,0000929681	454,66	0,000089887
C998	Coreno Ausonio	Lazio	Frosinone	FR	307.247	440.671	201,61	0,0000161815	289,15	0,000017200
C999	Corfio	Abruzzo	L'Aquila	AQ	305.091	394.297	311,95	0,0000160679	403,17	0,000015390
D003	Cori	Lazio	Latina	LT	2.032.401	2.937.099	195,50	0,0001070384	282,52	0,000114642
D004	Coriano	Emilia-Romagna	Rimini	RN	4.046.455	5.785.504	387,67	0,0002131105	554,27	0,000225623
D006	Corigliano d'Otranto	Puglia	Lecce	LE	1.051.057	1.621.002	185,24	0,0000553550	285,69	0,000063272
D007	Corinaldo	Marche	Ancona	AN	1.319.223	1.852.653	274,78	0,0000694782	385,89	0,000072314
D008	Corto	Piemonte	Torino	TO	1.411.398	1.726.425	463,97	0,0000743327	567,53	0,000067387
D010	Cottolo Perticara	Basilicata	Potenza	PZ	665.586	869.079	287,01	0,0000306537	374,76	0,000033922
D011	Cortelo Monforte	Campania	Salerno	SA	128.103	182.558	245,41	0,000067467	349,73	0,00007126
D013	Comano	Lombardia	Milano	MI	5.896.339	7.960.928	290,69	0,0003105365	391,98	0,000310345
D015	Coma Insigna	Lombardia	Bergamo	BG	289.332	339.743	310,11	0,0000152379	364,14	0,000013261
D016	Comalba	Lombardia	Bergamo	BG	307.758	347.136	1.039,72	0,0000162084	1.172,76	0,000013550
D018	Comaredo	Lombardia	Milano	MI	6.606.553	8.661.862	321,42	0,0003479406	422,39	0,000338875
D019	Comate d'Adda	Lombardia	Monza e della Brianza	MB	3.318.403	3.977.188	308,60	0,0001747669	369,87	0,000155240
D020	Comedo Viganino	Veneto	Vicenza	VI	4.165.385	4.966.093	356,05	0,0002193741	426,20	0,000194620
D021	Cornigliano Laudense	Lombardia	Lodi	LO	959.734	1.249.982	339,61	0,0000505453	442,31	0,000048790
D022	Cornigliano d'Alba	Piemonte	Cuneo	CN	684.543	862.530	323,05	0,0000360521	407,05	0,000033667
D024	Tarquinia	Lazio	Viterbo	VT	10.077.523	13.033.741	624,30	0,0005275827	812,27	0,000508740
D025	Comiglio	Emilia-Romagna	Parma	PR	1.395.664	1.682.744	803,14	0,0000735567	967,65	0,000065682
D028	Como Giovine	Lombardia	Lodi	LO	332.667	429.998	291,56	0,0000175202	376,86	0,000016784
D029	Comovecchio	Lombardia	Lodi	LO	113.984	135.393	560,65	0,0000080031	654,07	0,000005285
D030	Comuda	Veneto	Treviso	TV	2.104.307	2.679.460	337,23	0,0001108254	429,40	0,000104586
D033	Merimondo	Lombardia	Milano	MI	625.871	775.352	613,60	0,0000329621	760,15	0,000030264
D037	Correggio	Emilia-Romagna	Reggio nell'Emilia	RE	10.815.555	15.132.624	431,95	0,0005696118	604,36	0,000559064
D038	Correzzana	Lombardia	Monza e della Brianza	MB	1.005.795	1.157.348	324,97	0,0000529712	373,94	0,000045174
D040	Correzzola	Veneto	Padova	PD	1.345.470	1.769.690	266,06	0,0000708605	349,95	0,000069075
D041	Corrido	Lombardia	Como	CO	203.088	287.606	240,34	0,0000106958	340,36	0,000011226
D042	Corridonia	Marche	Macerata	MC	4.680.031	6.518.959	315,99	0,0002464784	439,31	0,000254451
D043	Comopoli	Abruzzo	Teramo	TE	1.278.178	2.170.653	249,30	0,0000673165	423,38	0,000084726
D044	Corosaro	Puglia	Lecce	LE	713.017	1.370.371	137,36	0,0000375518	263,99	0,000053489
D045	Corisco	Lombardia	Milano	MI	9.606.361	13.060.239	279,80	0,0005059284	380,40	0,000509774
D046	Corisone	Piemonte	Asti	AT	60.478	76.408	313,36	0,0000031852	395,90	0,000002982
D049	Cortale	Calabria	Catanzaro	CZ	399.594	571.121	211,31	0,0000210450	302,02	0,000022292

D050	Contadomè	Piemonte	Assti	AT	310	72.643	108.309	234,33	0,0000038258	108,309	349,38	0,000004228
D051	Corfenne	Piemonte	Assti	AT	264	77,010	103,161	291,71	0,0000040558	103,161	390,76	0,000004027
D052	Corfenne	Piemonte	Assti	AT	588	164,576	222,137	279,89	0,0000086675	222,137	377,78	0,000008671
D054	Corfa Brugnateiella	Emilia-Romagna	Piacenza	PC	532	324,942	412,204	610,79	0,0000171134	412,204	774,82	0,000016089
D056	Corfa de Cortesi con Cignone	Lombardia	Cremona	CR	1.051	347,369	475,655	330,53	0,0000182956	475,655	452,57	0,000018566
D057	Corfa de Frati	Lombardia	Cremona	CR	1.303	540,657	674,469	414,93	0,0000284742	674,469	517,63	0,000026326
D058	Corfa Franca	Lombardia	Brescia	BS	7.139	2.264,237	2.950,053	317,16	0,0001192462	2.950,053	413,23	0,000115148
D061	Contemaggiore	Lombardia	Piacenza	PC	4.658	1.870,633	2.345,967	401,60	0,000985187	2.345,967	503,64	0,000091569
D062	Contemilla	Piemonte	Cuneo	CN	2.186	1.106,102	1.413,147	505,99	0,0000582539	1.413,147	646,45	0,000055159
D064	Conteno Golgi	Lombardia	Brescia	BS	1.913	2.602,764	2.942,773	1.360,57	0,0001370771	2.942,773	1.538,30	0,000114864
D065	Contenova	Lombardia	Lecco	LC	1.142	790,495	908,506	692,20	0,0000416322	908,506	795,54	0,000035461
D066	Contenuova	Lombardia	Bergamo	BG	1.948	773,942	919,719	397,30	0,0000407604	919,719	472,14	0,0000335899
D068	Corfa Palasio	Lombardia	Lodi	LO	1.527	396,750	509,287	259,82	0,0000208952	509,287	333,52	0,000019879
D072	Confignone	Piemonte	Assti	AT	535	153,142	202,982	286,25	0,0000806554	202,982	379,41	0,00007923
D076	Corfina	Abruzzo	Teramo	TE	600	275,669	339,860	459,45	0,000145184	339,860	566,43	0,000013266
D077	Cotona	Toscana	Arezzo	AR	21.299	8.414,483	11.769,937	395,06	0,0004431570	11.769,937	552,61	0,000459410
D078	Convara	Abruzzo	Pescara	PE	207	45,155	56,243	218,14	0,000023781	56,243	271,70	0,000002195
D081	Convino San Quirico	Lombardia	Pavia	PV	972	375,391	472,116	386,20	0,0000197703	472,116	485,72	0,000018428
D082	Corzano	Lombardia	Brescia	BS	1.430	444,425	560,637	310,79	0,000234061	560,637	392,05	0,00021883
D086	Cosenza	Calabria	Cosenza	CS	63.713	19.196,644	27.886,823	301,30	0,00010110101	27.886,823	437,69	0,001088493
D087	Cosio d'Arrescia	Liguria	Imperia	IM	175	91,601	114,379	523,43	0,0000048243	114,379	653,59	0,000004464
D088	Cosio Valtellino	Lombardia	Sondrio	SO	5.445	2.103,446	2.480,313	386,31	0,000107800	2.480,313	455,52	0,00006731
D089	Cosoleto	Calabria	Reggio Calabria	RC	796	90,418	172,437	113,59	0,0000047619	172,437	216,63	0,000005731
D092	Cossano Canavese	Piemonte	Torino	TO	441	116,816	169,032	264,89	0,000061522	169,032	383,29	0,000006598
D093	Cossano Belbo	Piemonte	Cuneo	CN	900	298,920	461,842	332,13	0,000157429	461,842	513,16	0,000018027
D094	Cossato	Piemonte	Biella	BI	13.996	5.061,017	6.370,431	361,60	0,0002665434	6.370,431	455,16	0,000248654
D095	Cossèria	Liguria	Savona	SV	1.052	347,380	398,553	330,21	0,000182951	398,553	378,85	0,000015557
D096	Cossignano	Marche	Ascoli Piceno	AP	860	246,893	324,281	287,09	0,000130029	324,281	377,07	0,000012657
D099	Cossogno	Piemonte	Verbano-Cusio-Ossola	VB	668	239,730	294,652	358,88	0,000126256	294,652	441,10	0,000011501
D101	Cossombrato	Piemonte	Assti	AT	519	145,589	178,586	280,52	0,000076676	178,586	344,10	0,000006971
D102	Costa Vescovato	Piemonte	Alessandria	AL	316	103,032	143,762	326,05	0,0000054263	143,762	454,94	0,000005611
D103	Costa Valle Imagna	Lombardia	Bergamo	BG	546	297,954	378,095	545,70	0,000156921	378,095	692,48	0,000014758
D105	Costa di Rovigo	Veneto	Rovigo	RO	2.437	780,202	1.141,769	320,15	0,000410901	1.141,769	468,51	0,000044566
D107	Costabissara	Veneto	Vicenza	VI	7.712	2.642,673	3.147,762	342,67	0,0001391790	3.147,762	408,16	0,000122865
D108	Costacciaro	Umbria	Perugia	PG	1.112	377,412	524,049	339,40	0,000104587	524,049	471,27	0,000020455
D109	Costa de' Nobili	Lombardia	Pavia	PV	379	198,586	229,981	523,97	0,0000543540	229,981	606,81	0,000008977
D110	Costa di Mezzate	Lombardia	Bergamo	BG	3.313	1.032,051	1.260,717	311,52	0,0000426877	1.260,717	386,57	0,000049990
D111	Costa Serina	Lombardia	Bergamo	BG	869	810,536	924,770	932,72	0,0000426877	924,770	1.064,18	0,000036096
D112	Costa Masnaga	Lombardia	Lecco	LC	4.753	2.035,548	2.405,880	428,27	0,0001072041	2.405,880	1.064,18	0,000036096
D113	Costanzana	Piemonte	Vercelli	VC	758	355,870	427,864	469,49	0,000187422	427,864	564,46	0,00016701
D114	Costarainera	Liguria	Imperia	IM	773	812,925	888,896	1.051,65	0,000428135	888,896	1.149,93	0,000034696
D117	Costa Volpino	Lombardia	Bergamo	BG	8.926	2.346,680	3.189,027	262,90	0,0001235892	3.189,027	357,27	0,000124476
D118	Costermato sul Garda	Veneto	Verona	VR	3.939	2.385,783	2.990,201	605,68	0,0001256496	2.990,201	759,13	0,000116715
D119	Castiglione d'Assti	Piemonte	Assti	AT	5.660	2.118,219	2.819,047	374,24	0,0001155881	2.819,047	498,06	0,000110034
D120	Castiglione Saluzzo	Piemonte	Cuneo	CN	3.317	977,014	1.259,801	294,55	0,0000514554	1.259,801	379,80	0,000049173
D121	Colignola	Emilia-Romagna	Ravenna	RA	7.365	2.617,443	3.760,931	355,39	0,0001378502	3.760,931	510,65	0,000146799
D122	Crotone	Calabria	Crotone	KR	58.478	9.397,210	15.735,949	160,70	0,00004949133	15.735,949	269,09	0,0000614214
D123	Cotronai	Calabria	Crotone	KR	5.221	1.737,294	2.301,045	332,75	0,0000101937	2.301,045	440,73	0,000008928
D124	Cottanello	Lazio	Rieti	RI	517	193,554	228,726	374,38	0,000101937	228,726	442,41	0,000009816
D126	Covo	Lombardia	Bergamo	BG	4.192	1.276,189	1.517,621	304,43	0,000672117	1.517,621	362,08	0,000059244
D127	Cozzo	Lombardia	Pavia	PV	365	220,309	267,939	620,59	0,000116028	267,939	754,76	0,000010458
D128	Craco	Basilicata	Matera	MT	639	63,359	97,722	89,15	0,000033369	97,722	152,93	0,00003814
D131	Crاندola Valsassina	Lombardia	Lecco	LC	269	215,566	245,619	801,36	0,0000113530	245,619	913,08	0,000009567

D132	Cravagliana	Piemonte	Vercelli	VC	268	171.731	199.547	640,79	0,0000090444	744,58	0,000007769
D133	Cravanzana	Piemonte	Cuneo	CN	376	121.609	169.418	323,43	0,0000064047	450,58	0,000006613
D134	Cravaglia	Piemonte	Verbano-Cusio-Ossola	VB	760	713.640	822.362	939,00	0,0000375946	1.082,06	0,000032099
D136	Creazzo	Veneto	Vicenza	VI	11.272	3.838.529	4.687.962	340,54	0,0002021999	415,89	0,000162983
D137	Crecchio	Abruzzo	Chieti	CH	2.606	631.760	879.648	242,43	0,0000332723	337,55	0,000034335
D139	Credaro	Lombardia	Bergamo	BG	3.539	999.029	1.249.640	282,29	0,0000526148	353,11	0,000048777
D141	Credera Rubbiano	Lombardia	Cremona	CR	1.542	529.687	678.246	343,51	0,0000278965	439,85	0,000026474
D142	Cremella	Lombardia	Cremona	CR	34.020	16.174.645	19.896.893	475,45	0,000018536	584,86	0,000076626
D143	Cremella	Lombardia	Lecco	LC	1.674	564.149	691.124	337,01	0,0000297115	412,86	0,000076626
D144	Cremenaga	Lombardia	Varese	VA	765	138.245	237.153	180,71	0,0000072908	310,00	0,000009257
D145	Cremeno	Lombardia	Lecco	LC	1.653	2.312.598	2.482.820	1.399,03	0,0001217952	1.502,01	0,000096811
D147	Cremia	Lombardia	Como	CO	692	433.124	527.509	625,90	0,0000228109	762,30	0,000020590
D149	Cremolino	Piemonte	Alessandria	AL	995	456.116	541.249	458,41	0,0000240218	543,97	0,000021126
D150	Cremona	Lombardia	Cremona	CR	70.943	32.465.772	41.460.565	457,63	0,0017098418	584,42	0,001618310
D151	Cremonese	Lombardia	Cremona	CR	1.725	523.498	628.703	303,48	0,0000275705	364,47	0,000024540
D154	Crescenino	Piemonte	Vercelli	VC	7.666	2.627.730	3.427.767	342,78	0,0001383920	447,14	0,000133794
D156	Crespadoro	Veneto	Vicenza	VI	1.284	475.529	593.298	370,35	0,0000250442	462,07	0,000023158
D159	Crespaticca	Lombardia	Lodi	LO	2.181	574.767	730.413	263,53	0,0000302706	334,90	0,0000228510
D161	Crespino	Veneto	Rovigo	RO	1.725	550.015	802.412	318,85	0,000289671	465,17	0,000031320
D162	Cressa	Piemonte	Novara	NO	1.609	965.371	729.315	363,81	0,0000308291	453,27	0,000028467
D165	Crevaquara	Piemonte	Biella	BI	1.383	535.303	682.944	387,06	0,0000281923	493,81	0,000026657
D166	Crevalcore	Emilia-Romagna	Bologna	BO	13.566	4.878.831	6.236.192	359,64	0,0002569484	459,69	0,000243414
D168	Crevaldosola	Piemonte	Verbano-Cusio-Ossola	VB	4.512	1.536.669	2.047.135	340,62	0,0000809407	453,71	0,000079905
D170	Crispiano	Campania	Napoli	NA	11.582	1.581.393	2.862.169	136,54	0,0000832856	247,12	0,000117178
D171	Crispiano	Puglia	Taranto	TA	13.211	2.868.539	4.025.373	217,13	0,0001510744	304,70	0,000157120
D172	Crisollo	Piemonte	Cuneo	CN	156	292.476	302.817	1.618,44	0,0000132959	1.941,14	0,000011820
D175	Crocefieschi	Liguria	Genova	GE	520	982.955	1.128.314	693,69	0,0000577683	796,62	0,000044060
D177	Crodo	Piemonte	Verbano-Cusio-Ossola	VB	1.417	447.888	555.924	396,01	0,0000235684	491,53	0,000027699
D179	Crognaleto	Abruzzo	Teramo	TE	1.131	158.555	251.679	159,13	0,000063557	252,44	0,000069824
D180	Cropalati	Calabria	Cosenza	CS	997	158.555	251.679	159,13	0,000063557	252,44	0,000069824
D181	Cropani	Calabria	Catanzaro	CZ	4.611	986.065	1.688.634	213,85	0,0000519315	366,44	0,000065951
D184	Crosia	Calabria	Cosenza	CS	9.643	1.498.855	2.341.132	155,43	0,0000769387	242,78	0,000091380
D185	Crosio della Valle	Lombardia	Varese	VA	601	233.449	281.288	388,43	0,0000122948	468,03	0,000010979
D186	Crotta d'Adda	Lombardia	Cremona	CR	617	225.963	282.018	366,21	0,0000119000	457,08	0,000011008
D187	Crova	Piemonte	Vercelli	VC	371	178.771	220.848	481,86	0,0000094152	595,28	0,000008620
D189	Crucoli	Calabria	Crotone	KR	2.747	890.521	890.521	218,69	0,0000316380	324,18	0,000034759
D192	Cuasso al Monte	Lombardia	Varese	VA	3.567	934.350	1.245.047	281,36	0,0000492086	349,05	0,000048697
D193	Cuasso al Monte	Veneto	Verona	VR	5.141	1.343.632	1.745.836	251,94	0,0000707637	339,69	0,000068144
D195	Cuccaro Vetere	Campania	Salerno	SA	535	82.785	136.332	154,74	0,0000043699	254,83	0,000005321
D196	Cuccago	Lombardia	Como	CO	3.460	1.056.798	1.349.823	308,32	0,0000561840	390,12	0,000052687
D197	Cuceglio	Piemonte	Torino	TO	930	305.368	444.469	328,36	0,0000160825	477,92	0,000017349
D198	Cuggiono	Lombardia	Milano	MI	8.110	2.658.751	3.398.301	327,84	0,0001400257	419,03	0,000132644
D199	Cugliate-Fabiasso	Lombardia	Varese	VA	3.059	528.276	890.984	173,02	0,0000278748	291,27	0,000034777
D201	Cugnoli	Abruzzo	Pescara	PE	1.341	284.669	374.815	212,28	0,0000148924	279,50	0,000014630
D202	Cumiana	Piemonte	Torino	TO	7.771	2.582.760	3.380.224	332,36	0,0001360236	434,98	0,000131939
D203	Cumignano sul Naviglio	Lombardia	Cremona	CR	407	133.828	167.351	328,81	0,0000070482	411,18	0,000006552
D204	Cumarò	Lombardia	Varese	VA	2.887	677.195	1.001.191	234,55	0,0000356630	346,79	0,000039079
D205	Cuneo	Piemonte	Cuneo	CN	55.813	30.791.710	30.791.710	422,78	0,0012427412	551,69	0,001201678
D207	Cunico	Piemonte	Asti	AT	437	178.698	298,51	298,51	0,0000068702	408,92	0,000006975
D208	Cuornè	Piemonte	Torino	TO	9.386	3.668.105	4.647.688	412,11	0,0002037176	495,17	0,000181411
D209	Cupello	Abruzzo	Chieti	CH	4.721	976.251	1.372.857	206,79	0,0000514152	290,80	0,000053586
D210	Cupra Marittima	Marche	Ascoli Piceno	AP	5.405	1.788.431	2.983.567	330,88	0,0000941895	552,00	0,000116456
D211	Cupramontana	Marche	Ancona	AN	4.397	1.443.468	1.876.287	328,28	0,0000760217	426,72	0,000073236

D216	Cureggio	Piemonte	Novara	NO	2.573	881.206	1.082.566	342,48	0,0000464096	420,74	0,000042255
D217	Cuniglia con Monteviasco	Lombardia	Varese	VA	156	83.511	106.275	535,33	0,0000043982	681,25	0,0000004148
D218	Curinga	Calabria	Catanzaro	CZ	6.547	859.897	1.602.390	131,34	0,0000452873	244,75	0,000002545
D219	Curno	Piemonte	Biella	BI	458	159.499	212.484	348,25	0,0000084002	463,94	0,000008294
D221	Cumo	Lombardia	Bergamo	BG	7.473	3.356.972	4.161.572	449,21	0,0001767982	536,88	0,000162437
D223	Cursi	Puglia	Lecce	LE	3.855	550.441	934.545	142,79	0,0000289895	242,42	0,000036478
D226	Curtarolo	Veneto	Padova	PD	7.110	2.186.845	2.758.654	307,57	0,0001151723	388,00	0,000107677
D227	Curtarone	Lombardia	Mantova	MN	14.674	4.826.967	6.370.877	328,95	0,0002542170	434,16	0,000248671
D228	Curti	Campania	Caserta	CE	6.684	1.528.292	2.414.739	228,65	0,000804890	361,27	0,000094253
D229	Cusago	Lombardia	Milano	MI	4.429	2.476.682	2.707.623	559,20	0,0001304369	611,34	0,000105665
D230	Cusano Mutri	Campania	Benevento	BN	3.766	567.273	916.679	150,63	0,0000238760	243,41	0,000035780
D231	Cusano Milanino	Lombardia	Milano	MI	18.860	6.347.808	8.298.182	336,58	0,0000055941	439,99	0,0000323899
D232	Cusino	Lombardia	Como	CO	218	108.218	129.042	487,24	0,00000083713	591,94	0,000007460
D233	Cusio	Lombardia	Bergamo	BG	210	191.124	756,90	756,90	0,00000083713	910,11	0,000007460
D236	Cutto	Calabria	Crotone	KR	9.316	2.033.736	3.366.121	218,31	0,0001071087	361,33	0,000131388
D237	Cutrofiano	Puglia	Lecce	LE	8.666	1.892.027	2.914.259	218,33	0,0000996454	356,29	0,000113751
D238	Cuviglio	Lombardia	Varese	VA	3.237	874.114	1.181.355	270,04	0,0000460361	364,95	0,000046111
D239	Cuvio	Lombardia	Varese	VA	1.638	469.828	673.878	286,83	0,0000247439	411,40	0,000026303
D244	Dairago	Lombardia	Milano	MI	6.354	1.735.354	2.127.104	273,11	0,0000913941	334,77	0,000083026
D245	Dalmine	Lombardia	Bergamo	BG	23.221	7.178.032	9.594.002	309,12	0,0003780381	413,16	0,000374478
D247	Dania di Cadone	Veneto	Belluno	BL	437	222.985	292.723	510,26	0,0000117437	669,85	0,000011426
D251	Dario Boario Terme	Lombardia	Brescia	BS	15.557	5.479.593	7.663.937	352,23	0,0002858882	492,64	0,000239143
D252	Desà	Calabria	Vibo Valentia	VV	1.100	85.458	202.068	77,69	0,0000045007	183,70	0,000007887
D255	Davagna	Liguria	Genova	GE	1.831	841.610	989.472	459,64	0,0000443242	540,40	0,000038622
D256	Daverio	Lombardia	Varese	VA	3.084	998.263	1.221.221	323,69	0,0000525745	395,99	0,000047667
D257	Davoli	Calabria	Catanzaro	CZ	5.438	1.250.114	1.892.559	229,88	0,0000658385	348,02	0,000073871
D258	Decollatura	Lombardia	Sondrio	SO	482	271.795	324.781	563,89	0,0000143143	673,82	0,000012677
D261	Dego	Liguria	Savona	SV	1.854	460.889	653.316	160,42	0,0000242732	227,40	0,000025501
D264	Deiva Marina	Liguria	La Spezia	SP	1.304	1.896.404	2.225.808	481,30	0,0000469959	556,63	0,000040281
D265	Delebio	Lombardia	Sondrio	SO	3.310	1.242.870	1.528.588	1.454,30	0,0000654570	1.708,91	0,000088879
D266	Delianuova	Calabria	Reggio Calabria	RC	3.110	324.206	578.176	104,25	0,0000170746	185,91	0,000022568
D268	Deliceto	Puglia	Foggia	FG	3.557	870.409	1.188.032	244,70	0,0000458409	334,00	0,000046372
D270	Dello	Lombardia	Brescia	BS	5.565	1.708.748	2.191.580	309,05	0,0000899929	393,81	0,000085543
D271	Demonte	Piemonte	Cuneo	CN	1.858	852.955	1.056.202	459,07	0,0000449217	568,46	0,000041226
D272	Denice	Piemonte	Alessandria	AL	170	73.972	97.195	435,13	0,0000038958	571,74	0,000003794
D277	Derive	Piemonte	Alessandria	AL	180	110.503	137.184	613,91	0,0000058197	762,13	0,000005355
D278	Derivere	Lombardia	Cremona	CR	286	138.896	162.943	485,65	0,0000073151	569,73	0,000006360
D279	Deruta	Umbria	Perugia	PG	9.439	2.959.959	4.095.525	313,59	0,0000808097	433,89	0,000159859
D280	Desana	Lombardia	Lecco	LC	2.582	1.534.381	2.008.272	594,26	0,0000261812	777,80	0,000078388
D281	Desenzano del Garda	Lombardia	Vercelli	VC	1.065	487.119	598.577	466,78	0,00000261812	562,04	0,000023364
D284	Desio	Lombardia	Brescia	BS	29.226	20.014.060	24.141.875	684,80	0,00010540601	826,04	0,000942318
D286	Diamante	Calabria	Monza e della Brianza	MB	41.635	14.283.755	18.083.067	343,07	0,0007522680	434,32	0,000705828
D289	Diament	Calabria	Cosenza	CS	5.051	2.006.951	3.229.225	397,34	0,0001056980	639,32	0,000126045
D290	Diano d'Alba	Piemonte	Cosenza	CS	1.102	255.760	399.548	232,09	0,0000134699	362,57	0,000015595
D291	Diano d'Alba	Piemonte	Cuneo	CN	3.630	1.248.796	1.591.004	344,02	0,0000657691	438,29	0,000062101
D292	Diano Arentino	Campania	Salerno	SA	7.154	1.427.402	2.064.391	199,53	0,0000751756	288,56	0,000080578
D293	Diano Castello	Liguria	Imperia	IM	680	453.480	507.083	666,88	0,0000668192	745,71	0,000019793
D296	Diano Marina	Liguria	Imperia	IM	2.252	1.268.736	1.452.059	563,38	0,0000238830	644,79	0,000056677
D297	Diano San Pietro	Liguria	Imperia	IM	5.595	6.960.300	8.786.865	1.244,02	0,0003665710	1.570,49	0,000342973
D298	Dicomano	Toscana	Firenze	FI	1.086	444.655	598.445	409,44	0,0000234182	551,05	0,000023359
D299	Dinami	Calabria	Vibo Valentia	VV	5.429	1.675.427	2.180.787	308,61	0,0000852380	401,69	0,000085122
D303					1.790	163.044	301.317	91,09	0,0000085869	168,33	0,000011761

D304	Dipignano	Calabria	Cosenza	CS	4.106	656.791	1.097.357	159,96	0,0000345905	267,26	0,00042833
D305	Diso	Puglia	Lecco	LE	2.833	862.995	1.376.436	304,62	0,0000454505	485,50	0,000053687
D309	Divignano	Piemonte	Novara	NO	1.423	360.890	517.630	253,61	0,0000190066	363,76	0,000020204
D310	Dizzasco	Lombardia	Como	CO	635	420.115	488.672	661,60	0,0000221256	769,56	0,000019074
D314	Dogliani	Piemonte	Cuneo	CN	4.552	1.955.399	2.451.187	429,57	0,0001029830	538,49	0,000095676
D315	Dogliola	Abruzzo	Chieti	CH	318	65.350	88.822	205,50	0,0000030447	279,32	0,000003467
D317	Dolè	Veneto	Verona	VR	2.526	807.953	1.120.516	319,85	0,0000425516	443,59	0,000040016
D318	Doiceacqua	Liguria	Imperia	IM	2.137	740.305	1.025.198	346,42	0,0000389989	479,74	0,000035193
D319	Doiceo	Liguria	Imperia	IM	1.258	724.276	901.630	575,74	0,0000381447	716,72	0,000277124
D325	Dolo	Veneto	Venezia	VE	14.937	5.553.608	7.099.813	371,80	0,0000545616	475,32	0,000048137
D327	Dolzago	Lombardia	Lecco	LC	2.512	1.035.993	1.233.261	412,42	0,000091648	292,60	0,000010302
D328	Domenico	Lombardia	Como	CO	902	174.017	263.926	192,92	0,0000599135	994,55	0,000055939
D329	Domaso	Lombardia	Como	CO	1.441	1.137.613	1.433.142	789,46	0,000057152	663,42	0,000058496
D330	Domègge di Cadore	Veneto	Belluno	BL	2.259	1.237.520	1.498.658	547,82	0,0000191112	287,76	0,000020644
D331	Domicella	Campania	Avellino	AV	1.838	362.875	528.904	197,43	0,0000191112	501,35	0,000346801
D332	Domodossola	Piemonte	Verbano-Cusio-Ossola	VB	17.722	6.566.971	8.884.934	370,55	0,0003458560	546,61	0,000015127
D339	Donato	Piemonte	Biella	BI	709	324.523	387.547	457,72	0,0000170913	524,81	0,000066432
D341	Dongo	Lombardia	Como	CO	3.243	1.344.919	1.701.960	414,71	0,0000708315	904,35	0,000011402
D346	Dotto	Lombardia	Lecco	LC	323	236.482	292.105	732,14	0,0000124545	698,34	0,000069998
D347	Dormelletto	Piemonte	Novara	NO	2.568	1.232.736	1.793.331	480,04	0,0000649233	378,12	0,000066697
D348	Dommo	Lombardia	Pavia	PV	4.519	1.305.121	1.708.746	288,81	0,0000687355	449,23	0,000009952
D350	Dorzano	Piemonte	Biella	BI	528	168.540	254.975	319,20	0,000088763	482,91	0,000057076
D351	Dossio	Lombardia	Mantova	MN	3.255	1.088.718	1.462.258	334,48	0,0000573384	449,23	0,000017450
D352	Dossena	Lombardia	Bergamo	BG	882	366.665	447.063	415,72	0,0000193108	506,87	0,000003197
D355	Dosso del Liro	Lombardia	Como	CO	236	67.169	81.895	284,61	0,0000035375	347,01	0,000030409
D357	Dovaccola	Emilia-Romagna	Forlì-Cesena	FC	1.552	628.768	779.059	405,15	0,0000331156	501,97	0,000049201
D358	Dovera	Lombardia	Cremona	CR	3.759	1.024.223	1.260.523	272,47	0,0000539420	335,33	0,000028658
D360	Dozza	Emilia-Romagna	Bologna	BO	6.563	2.506.728	3.301.302	381,95	0,0001320193	503,02	0,000128658
D361	Dragoni	Campania	Caserta	CE	1.957	353.012	562.568	180,38	0,0000168917	287,46	0,000021958
D364	Drappia	Calabria	Vibo Valentia	VV	2.030	497.057	790.893	244,86	0,0000261780	389,60	0,000030871
D367	Dressano	Lombardia	Milano	MI	3.032	869.153	1.103.444	286,66	0,0000457748	363,93	0,000043070
D372	Dronero	Piemonte	Cuneo	CN	6.911	2.063.078	2.714.057	298,52	0,0001066540	392,72	0,000105936
D373	Druento	Piemonte	Torino	TO	8.953	2.942.941	3.650.720	328,71	0,0001549929	407,76	0,000142497
D374	Druggio	Piemonte	Verbano-Cusio-Ossola	VB	1.055	577.832	665.918	547,71	0,0000304321	631,20	0,000025992
D377	Dubino	Lombardia	Sondrio	SO	3.723	1.258.113	1.633.916	337,93	0,0000682597	438,87	0,000063776
D379	Dueville	Veneto	Vicenza	VI	13.740	4.378.628	5.627.363	318,68	0,0002306047	409,56	0,0000219650
D380	Dugenta	Campania	Benevento	BN	2.581	486.665	704.513	188,56	0,0000256307	272,96	0,000027489
D384	Dumenza	Lombardia	Varese	VA	1.467	354.936	534.470	241,95	0,0000186931	364,33	0,000020862
D385	Duno	Lombardia	Varese	VA	144	89.562	108.198	621,96	0,0000047169	751,37	0,000004223
D386	Durazzano	Campania	Benevento	BN	2.108	408.092	641.285	193,59	0,0000214926	304,22	0,000025031
D388	Dusino San Michele	Piemonte	Asi	AT	1.081	359.623	480.421	332,68	0,0000189399	425,92	0,000017971
D390	Eboli	Campania	Salerno	SA	37.623	7.618.603	11.961.202	202,50	0,0004012412	317,92	0,000466876
D391	Eddolo	Lombardia	Brescia	BS	4.408	2.057.790	2.547.492	466,83	0,0001083755	577,92	0,000099435
D394	Elice	Abruzzo	Pescara	PE	1.638	311.321	468.143	190,06	0,0000163960	265,80	0,000018273
D398	Eilo	Lombardia	Lecco	LC	1.209	473.560	595.643	391,71	0,0000249416	492,67	0,000023249
D401	Elva	Piemonte	Cuneo	CN	83	15.170	27.485	182,77	0,000007989	331,15	0,000001073
D403	Empoli	Toscana	Firenze	FI	48.600	18.709.666	24.707.244	384,97	0,0009853640	508,38	0,000964386
D406	Eridine Gaiano	Lombardia	Bergamo	BG	3.363	1.398.214	1.635.226	415,76	0,0000736383	486,24	0,000063827
D407	Erego	Veneto	Vicenza	VI	1.544	1.055.897	1.343.173	683,87	0,0000556099	869,93	0,000052427
D410	Entracque	Piemonte	Cuneo	CN	760	917.939	1.150.310	1.207,81	0,0000483441	1.513,57	0,000044900
D411	Entratico	Lombardia	Bergamo	BG	1.980	545.672	676.122	275,59	0,0000287384	341,48	0,000026391
D412	Envie	Piemonte	Cuneo	CN	1.945	499.371	637.911	266,75	0,0000262999	327,97	0,000024699
D414	Episcopia	Basilicata	Potenza	PZ	1.273	168.755	244.676	132,56	0,0000088877	192,20	0,000009550

D415	Eraclea	Venezia	VE	11.997	3.997.424	5.963.901	333,20	0,0002105283	497,12	0,000232786
D416	Erba	Lombardia	CO	16.106	8.219.507	10.027.383	510,34	0,0004328884	622,59	0,000391394
D419	Erbè	Veneto	VR	1.902	524.684	681.788	273,86	0,0000276330	358,46	0,000026612
D420	Erbezzo	Veneto	VR	794	420.270	504.831	529,31	0,0000221339	635,81	0,000019705
D421	Erfusco	Lombardia	BS	8.712	3.061.553	3.960.978	351,42	0,0001612397	454,66	0,000154607
D422	Ercile	Puglia	BR	8.188	1.295.669	2.163.039	158,24	0,0000682377	254,17	0,000084429
D424	Erfil	Liguria	SV	214	114.940	135.197	537,10	0,0000060534	631,76	0,000005277
D428	Erve	Lombardia	LC	686	213.823	274.804	311,70	0,0000112612	400,59	0,000010726
D429	Esanatoglia	Marche	MC	1.918	521.257	773.344	271,77	0,0000274525	403,20	0,000030186
D433	Exilles	Piemonte	TO	241	264.303	304.337	1.096,69	0,0000139198	1.262,81	0,000011879
D434	Esine	Lombardia	BS	5.119	1.523.310	297.58	297,58	0,0000802266	414,71	0,000082862
D436	Esino Lario	Lombardia	LC	759	847.581	2.122.904	1.116,71	0,0000446387	1.290,80	0,000038241
D440	Esperia	Lazio	FR	3.607	629.653	867.896	174,56	0,0000331613	240,61	0,000033876
D442	Esté	Veneto	PD	15.969	6.593.116	9.069.145	412,87	0,0003472330	567,92	0,000353992
D445	Eupilio	Lombardia	CO	2.577	1.100.761	1.323.444	427,15	0,000059726	513,56	0,000051657
D447	Fabbrica Curone	Piemonte	AL	588	584.041	660.587	993,27	0,0000307591	1.123,46	0,000025765
D450	Fabbrico	Emilia-Romagna	RE	6.590	2.226.819	2.894.806	337,91	0,0001172776	439,27	0,000112992
D451	Fabrizio	Marche	AN	29.107	9.895.545	12.819.757	339,97	0,0005211586	440,44	0,000500387
D452	Fabrica di Roma	Lazio	VT	8.128	2.060.193	2.509.545	253,47	0,0001085021	308,75	0,000097954
D463	Fabrizia	Lazio	VV	2.630	213.227	372.942	108,07	0,0000112298	189,02	0,000014557
D464	Feodo Valtellino	Lombardia	SO	503	187.400	217.053	372,56	0,0000536445	524,36	0,000053828
D466	Faenza	Emilia-Romagna	RA	59.055	23.819.842	34.162.379	403,35	0,0012544954	431,52	0,00008472
D469	Feeto	Puglia	FG	606	435.305	508.870	718,33	0,0000229258	839,72	0,00019662
D462	Feggeto Lario	Lombardia	CO	1.147	750.910	829.787	654,67	0,0000395474	723,44	0,000032389
D463	Feggiano	Puglia	TA	3.404	717.669	1.046.136	210,83	0,0000377968	307,33	0,000040633
D464	Fagnano Castello	Calabria	CS	3.425	513.415	804.579	149,90	0,0002070395	234,91	0,000031405
D465	Fagnano Alto	Abruzzo	AQ	374	113.250	139.835	302,81	0,0000059644	373,89	0,000005468
D467	Fagnano Olona	Lombardia	VA	12.432	3.365.345	4.277.878	270,70	0,0001772392	344,10	0,000168976
D469	Faichio	Campania	BN	3.318	468.501	676.997	141,20	0,0000246740	204,04	0,000026425
D470	Falcade	Veneto	BL	1.831	2.237.190	2.973.742	1.221,84	0,0001192338	1.405,65	0,000100460
D471	Falciano del Massico	Campania	CE	3.344	672.667	1.107.545	201,16	0,0000354287	331,20	0,000043230
D472	Falconara Marittima	Marche	AN	25.637	8.695.677	12.443.554	339,18	0,0004679663	485,37	0,000485703
D473	Falconara Albanese	Calabria	CS	1.417	929.646	1.203.371	656,07	0,0000289557	849,24	0,000046971
D475	Faleria	Lazio	VT	1.986	549.799	705.175	276,84	0,0000289557	355,07	0,000027525
D476	Falerma	Calabria	CZ	3.774	776.316	1.397.684	205,70	0,0000408854	370,35	0,000054555
D477	Falerone	Marche	FM	3.130	939.988	1.224.708	300,31	0,0000495038	391,28	0,000047803
D480	Fallo	Abruzzo	CH	125	55.454	77.709	443,64	0,0000029206	621,67	0,000003033
D482	Faloppio	Lombardia	CO	4.817	1.174.182	1.555.332	243,76	0,0000618394	322,88	0,000060709
D483	Falvaterra	Lazio	FR	508	184.360	230.611	362,91	0,0000097095	453,96	0,000009001
D486	Fanano	Emilia-Romagna	MO	2.945	2.538.834	3.104.887	862,08	0,0001337102	1.054,29	0,000121192
D488	Fano	Marche	PU	59.835	22.232.632	32.110.508	371,57	0,0011709034	536,65	0,001253354
D489	Fano Adriano	Abruzzo	TE	257	227.213	260.070	884,10	0,0000119664	1.011,95	0,000010151
D490	Fara Gara d'Adda	Lombardia	BG	7.964	2.165.893	2.705.303	271,05	0,0001135422	340,12	0,000105595
D491	Fara Olivana con Sola	Lombardia	BG	1.314	439.172	536.246	334,23	0,0000231294	408,10	0,000020931
D492	Fara Novarese	Piemonte	NO	1.991	736.350	932.953	369,84	0,0000387806	468,59	0,000036415
D493	Fara in Sabina	Lazio	RI	13.816	3.554.763	4.809.049	287,29	0,0001872151	348,08	0,000187709
D494	Fara Filiorum Petri	Abruzzo	CH	1.964	551.010	779.885	280,56	0,0000290195	397,09	0,000030441
D495	Fara San Martino	Abruzzo	CH	1.289	492.065	871.292	381,74	0,0000259151	675,94	0,000034009
D496	Fara Vicentino	Veneto	VI	3.723	1.191.767	1.447.516	320,11	0,0000627656	388,80	0,000056500
D497	Fardella	Basilicata	PZ	573	97.072	139.147	169,41	0,0000051124	242,84	0,000005431
D499	Fanigliano	Piemonte	CN	1.695	558.826	746.951	329,69	0,0000294311	440,68	0,000029155
D501	Fainadola	Abruzzo	PE	1.347	296.484	420.401	220,11	0,0000156146	312,10	0,000016409

D502	Faenza	Emilia-Romagna	Piacenza	PC	870,757	1,096,089	815,32	0,0004468593	1,026,30	0,000442783
D503	Famase	Lazio	Viterbo	VT	405,290	555,282	296,70	0,000213450	406,50	0,00021674
D505	Farra di Soligo	Veneto	Treviso	TV	2,655,345	3,350,957	312,72	0,001398463	394,65	0,00130797
D508	Fasano	Puglia	Brindisi	BR	10,579,531	16,863,169	275,25	0,000562480	434,62	0,000658212
D509	Fascia	Liguria	Genova	GE	86,658	113,980	1,186,83	0,000045629	1,561,37	0,000044449
D510	Fauglia	Toscana	Pisa	PI	1,230,313	1,625,676	336,15	0,000647957	444,17	0,00063454
D511	Faule	Piemonte	Cuneo	CN	155,397	220,087	334,19	0,000081841	473,31	0,00008591
D512	Favale di Malvaro	Liguria	Genova	GE	188,971	230,209	438,45	0,000099523	534,13	0,00008986
D513	Valsinni	Basilicata	Matera	MT	196,827	307,394	144,20	0,000103661	225,20	0,00011998
D520	Favria	Piemonte	Torino	TO	1,571,560	1,894,234	295,98	0,000796088	370,91	0,00073937
D522	Orco Fegino	Liguria	Savona	SV	389,971	478,890	424,34	0,000205382	521,10	0,00018692
D523	Felsoglio	Piemonte	Cuneo	CN	113,835	154,610	387,19	0,000035952	525,88	0,00006035
D524	Felino	Piemonte	Torino	TO	648,293	815,011	300,00	0,000341430	377,15	0,00031812
D525	Felino	Emilia-Romagna	Parma	PR	3,535,999	4,377,016	384,93	0,001862268	476,49	0,000170846
D527	Felitto	Campania	Salerno	SA	236,278	325,542	204,75	0,000124438	282,10	0,00012707
D528	Felizzano	Piemonte	Alessandria	AL	766,044	982,397	362,20	0,000403445	464,49	0,000038345
D530	Feltre	Veneto	Belluno	BL	6,870,919	9,270,257	338,12	0,0003618637	456,19	0,000361841
D531	Fenegrò	Lombardia	Como	CO	1,097,194	1,295,653	341,70	0,000577848	403,50	0,00050573
D532	Fenestrelle	Piemonte	Torino	TO	684,385	787,119	1,422,84	0,000360438	1,636,42	0,00030723
D538	Ferentino	Umbria	Terni	TR	533,432	718,349	293,74	0,000280937	395,57	0,00028039
D539	Ferentino	Lazio	Frosinone	FR	4,803,093	6,996,836	238,96	0,0002529596	348,10	0,000273104
D541	Fermignano	Marche	Pesaro e Urbino	PU	2,138,730	3,158,899	259,46	0,000126383	383,22	0,000123300
D542	Fermo	Marche	Fermo	FM	12,060,392	17,291,309	335,64	0,0006351724	481,22	0,000674923
D543	Fermo	Lombardia	Varese	VA	2,182,154	2,642,136	323,19	0,0001149253	391,31	0,000103129
D544	Feroleto Antico	Calabria	Catanzaro	CZ	287,985	461,405	147,38	0,0000151670	231,02	0,000017619
D545	Feroleto della Chiesa	Calabria	Reggio Calabria	RC	241,338	360,402	161,32	0,000027103	240,91	0,000014067
D546	Pianopoli	Calabria	Catanzaro	CZ	410,478	611,562	162,44	0,0000216182	242,01	0,000023871
D547	Ferrandina	Basilicata	Matera	MT	1,787,840	2,443,286	221,76	0,0000944478	303,10	0,000095368
D548	Ferrara	Emilia-Romagna	Ferrara	FE	59,146,934	81,677,550	451,19	0,0031150318	623,06	0,003188080
D549	Ferrara di Monte Baldo	Veneto	Verona	VR	349,954	421,559	1,383,22	0,0000164307	1,666,24	0,000016454
D550	Ferrazzano	Molise	Campobasso	CB	816,596	950,056	256,07	0,000430068	297,92	0,00037083
D551	Ferrara di Varese	Lombardia	Varese	VA	150,915	210,513	214,06	0,000079481	298,60	0,000082217
D552	Ferrara Erbognone	Lombardia	Pavia	PV	632,880	727,004	595,37	0,000333312	683,92	0,000283377
D553	Moncenisio	Piemonte	Torino	TO	33,554	39,801	818,38	0,000017671	970,74	0,000001554
D554	Ferrare	Piemonte	Asti	AT	457,505	590,272	301,85	0,0000241002	389,36	0,000023040
D555	Ferriere	Emilia-Romagna	Piacenza	PC	1,159,629	1,410,348	1,040,03	0,0000610730	1,264,89	0,000055049
D557	Ferruzzano	Calabria	Reggio Calabria	RC	137,516	221,661	176,98	0,000072424	285,28	0,00008652
D559	Fraconalto	Piemonte	Alessandria	AL	177,948	229,742	599,23	0,000093718	760,74	0,000008967
D560	Fiamignano	Lazio	Roma	RM	469,282	567,547	389,45	0,0000247152	487,59	0,000022333
D561	Fiano Romano	Lazio	Roma	RM	4,951,858	6,707,307	309,38	0,000267944	419,05	0,000261603
D562	Fiano	Piemonte	Torino	TO	1,432,361	1,338,720	423,79	0,0005696969	501,02	0,000562254
D564	Fiastra	Marche	Macerata	MC	495,382	561,811	796,43	0,0000260898	936,39	0,000022710
D566	Fiesole	Veneto	Rovigo	RO	726,267	89,340	309,17	0,0000369662	393,57	0,000004487
D568	Ficcollo	Umbria	Terni	TR	633,397	840,134	330,87	0,000392496	511,61	0,000043833
D570	Ficule	Umbria	Terni	TR	352,041	444,937	404,47	0,0000333585	536,48	0,000032793
D574	Fiesco	Lombardia	Cremona	CR	6,102,823	7,573,492	297,33	0,000214112	375,79	0,000017367
D575	Fiesse	Toscana	Firenze	FI	443,42	443,42	443,42	0,000296927	550,28	0,000295612
D576	Fiesse	Lombardia	Brescia	BS	563,793	280,49	356,13	0,0000296927	356,13	0,000027941
D577	Fiesso Umbertiano	Veneto	Rovigo	RO	1,270,099	1,768,794	329,30	0,000688910	468,59	0,00069040
D578	Fiesso d'Artico	Veneto	Venezia	VE	2,375,160	3,114,848	282,12	0,0001250901	369,98	0,000121580
D579	Figino Serezza	Lombardia	Como	CO	1,619,321	1,977,437	326,15	0,000852831	398,28	0,000077184
D582	Figline Vegliaturo	Calabria	Cosenza	CS	269,919	376,296	244,05	0,0000142155	340,23	0,000014688
D586	Fiacciano	Lazio	Roma	RM	147,795	180,408	323,40	0,0000077638	394,76	0,000007042

D587	Fiadelfia	Calabria	Vibo Valentia	VV	4.931	669.086	1.173.488	135,89	0,0000352381	237,98	0,000045804
D588	Filago	Lombardia	Bergamo	BG	3.108	1.054.648	1.264.877	339,33	0,0000555440	406,97	0,000048371
D589	Filanderi	Calabria	Vibo Valentia	VV	1.746	278.356	427.860	159,43	0,0000146599	245,05	0,000016700
D590	Filiaterra	Toscana	Massa-Carrara	MS	2.201	906.791	1.160.210	411,99	0,0000477570	527,13	0,000046286
D591	Filietto	Lazio	Frosinone	FR	518	591.583	658.888	1.142,05	0,0000311563	1.272,00	0,000025718
D592	Filietto	Abruzzo	Chieti	CH	872	228.833	296.867	262,42	0,0000120517	340,44	0,000011587
D593	Filiano	Basilicata	Potenza	PZ	2.764	495.482	661.802	179,26	0,0000260950	239,44	0,000025832
D594	Filighera	Lombardia	Pavia	PV	820	225.412	298.642	274,89	0,0000118715	364,20	0,000011657
D595	Filignano	Molise	Isernia	IS	581	335.452	406.078	577,37	0,0000176669	698,93	0,000015850
D596	Filigrano	Calabria	Vibo Valentia	VV	1.313	129.580	235.109	98,69	0,0000068245	179,06	0,000009177
D597	Filiottrano	Marche	Ancona	AN	8.980	2.634.721	3.408.842	293,40	0,0001387602	379,60	0,000133056
D599	Finale Emilia	Emilia-Romagna	Modena	MO	14.999	5.776.520	7.952.141	385,13	0,0003042261	530,18	0,000310382
D600	Finale Ligure	Liguria	Savona	SV	11.160	13.020.535	15.970.122	1.166,71	0,0006857392	1.431,01	0,000623354
D604	Fino del Monte	Lombardia	Bergamo	BG	1.141	520.587	617.763	456,26	0,0000274172	541,42	0,000024113
D605	Fino Morasco	Lombardia	Como	CO	9.827	3.474.435	4.199.496	353,56	0,0001829845	427,34	0,000163916
D606	Fiorano al Serio	Lombardia	Bergamo	BG	2.952	830.271	1.217.165	281,26	0,0000437271	412,32	0,000047509
D607	Fiorano Modenese	Emilia-Romagna	Modena	MO	16.923	7.972.600	10.492.056	471,11	0,0004198848	619,99	0,000409531
D608	Fiorano Canavese	Piemonte	Torino	TO	734	218.858	320.462	298,17	0,0000115284	436,60	0,000012508
D611	Fiorenzuola d'Arda	Emilia-Romagna	Piacenza	PC	14.862	6.034.366	8.298.002	406,03	0,0003178058	558,34	0,000323892
D612	Firenze	Toscana	Firenze	FI	367.150	218.998.842	296.598.722	596,48	0,0115337891	807,84	0,011576993
D613	Firenzuola	Toscana	Firenze	FI	4.436	2.625.627	3.392.239	591,89	0,0001382812	764,71	0,000132408
D614	Firino	Calabria	Cosenza	CS	1.877	207.702	392.510	110,66	0,0000109388	209,12	0,000015321
D615	Fisciano	Campania	Salerno	SA	13.871	3.344.628	5.214.185	241,12	0,0001761481	375,91	0,000203523
D617	Fiumalbo	Emilia-Romagna	Modena	MO	1.169	1.659.539	1.873.284	1.419,62	0,0000874013	1.602,45	0,000073118
D619	Fiumara	Calabria	Reggio Calabria	RC	850	73.303	179.253	86,24	0,0000038606	210,89	0,000006997
D624	Fiumefreddo Bruzio	Calabria	Cosenza	CS	2.761	925.229	1.317.125	335,11	0,0000487281	477,05	0,000051411
D628	Fluminata	Marche	Macerata	MC	1.281	584.882	752.949	456,58	0,0000308034	587,78	0,000023389
D629	Fivizzano	Toscana	Massa-Carrara	MS	7.169	2.883.658	3.866.057	402,24	0,0001518707	539,27	0,000150902
D634	Flero	Lombardia	Brescia	BS	8.866	2.731.286	3.507.656	308,06	0,0001438458	395,63	0,000136913
D638	Flumeri	Campania	Avellino	AV	2.578	480.955	746.619	186,56	0,0000253300	289,61	0,000029142
D641	Fobello	Piemonte	Vercelli	VC	186	248.135	284.548	1.334,06	0,0000130683	1.529,83	0,000011107
D643	Foggia	Puglia	Foggia	FG	146.379	40.563.526	59.646.091	277,11	0,0027383179	407,48	0,002328137
D644	Foglianese	Campania	Benevento	BN	3.199	620.256	944.409	193,89	0,0000326664	295,22	0,000036863
D646	Fogliano	Piemonte	Torino	TO	2.253	755.706	1.009.060	335,42	0,0000398000	447,87	0,000039386
D649	Foliano della Chiana	Toscana	Arezzo	AR	9.105	3.636.863	5.262.779	399,44	0,0001915390	578,01	0,000205419
D650	Foliano di Val Fortore	Campania	Benevento	BN	1.334	262.625	385.048	196,87	0,0000138314	273,65	0,000014249
D652	Folignano	Marche	Ascoli Piceno	AP	8.857	1.835.382	2.516.995	207,22	0,0000966622	284,18	0,000098245
D653	Foligno	Umbria	Perugia	PG	55.520	17.663.997	26.908.310	318,16	0,0009302918	484,66	0,001050299
D654	Follina	Veneto	Treviso	TV	3.465	1.202.159	1.533.967	346,94	0,0000633129	442,70	0,000059875
D655	Follo	Liguria	La Spezia	SP	6.136	1.737.783	2.239.755	283,21	0,0000915220	365,02	0,000087423
D656	Follonica	Toscana	Grosseto	GR	20.542	12.645.777	17.723.580	615,61	0,000660023	862,80	0,000691796
D660	Fombio	Lombardia	Lodi	LO	2.236	690.208	854.847	308,68	0,0000363505	382,31	0,000033367
D662	Fondi	Lazio	Latina	LT	39.377	10.044.839	15.272.019	255,09	0,0006290213	387,84	0,000096105
D667	Fontana Liri	Lazio	Frosinone	FR	2.752	665.479	935.665	249,08	0,0000361014	339,99	0,000036521
D668	Fontanelice	Emilia-Romagna	Bologna	BO	1.929	622.873	861.056	322,90	0,0000328042	446,37	0,000033609
D671	Fontanrosa	Campania	Avellino	AV	2.863	616.202	889.181	214,88	0,0000340002	310,58	0,000034707
D672	Fontanelva	Lombardia	Bergamo	BG	4.760	1.463.318	1.831.111	307,42	0,0000770671	384,69	0,000071473
D673	Fontanelletto	Emilia-Romagna	Parma	PR	6.997	3.341.933	4.771.242	477,62	0,0001760062	593,29	0,000162033
D674	Fontanelle	Veneto	Treviso	TV	5.631	1.606.394	1.964.561	285,28	0,0000846023	348,88	0,000076682
D675	Fontaneto d'Agogna	Piemonte	Novara	NO	2.586	994.469	1.209.759	384,56	0,0000523747	467,81	0,000047220
D676	Fontaneto Po	Piemonte	Vercelli	VC	1.035	425.893	537.862	411,49	0,0000224301	519,67	0,000020994
D677	Fontanigorda	Liguria	Genova	GE	244	409.348	479.277	1.677,65	0,0000215587	1.964,25	0,000018707
D678	Fontanile	Piemonte	Asti	AT	494	161.733	212.192	327,40	0,0000085179	429,54	0,000008282

D679	Fontaniva	Veneto	Padova	PD	7.927	2.577.531	3.256.553	325,16	0,0001357482	410,82	0,000127111
D680	Fonte	Veneto	Treviso	TV	6.018	1.970.594	2.465.945	327,47	0,0001037685	409,76	0,000096252
D681	Fontecchio	Abruzzo	L'Aquila	AQ	285	108.749	160.563	381,57	0,0000567274	563,38	0,000006267
D682	Fontechiarri	Lazio	Frosinone	FR	1.239	300.741	368.541	242,73	0,0000153368	297,45	0,000014385
D683	Fontegreca	Campania	Caserta	CE	759	141.046	197.376	185,83	0,0000074283	260,05	0,000007704
D684	Fonteno	Lombardia	Bergamo	BG	566	311.800	374.613	550,88	0,0000164212	661,86	0,000014622
D685	Fontevivo	Emilia-Romagna	Parma	PR	5.600	2.589.248	3.185.257	462,37	0,00001936653	566,80	0,000124329
D686	Fonzaso	Veneto	Belluno	BL	3.044	905.058	1.185.152	297,33	0,0000476658	389,34	0,000046259
D688	Foppolo	Lombardia	Bergamo	BG	167	718.857	767.641	4.304,53	0,0000078693	4.596,65	0,000029963
D689	Forano	Lazio	Rieti	RI	3.078	603.964	831.607	196,22	0,0000318083	270,18	0,000032460
D690	San Giovanni Teatino	Abruzzo	Chieti	CH	14.230	4.810.597	6.925.117	338,05	0,0002533548	465,66	0,000270305
D691	Force	Marche	Ascoli Piceno	AP	1.154	266.033	381.344	232,26	0,0000141162	330,45	0,000014886
D693	Forcola	Campania	Benevento	BN	1.184	182.510	312.400	154,15	0,0000096121	263,85	0,000012194
D694	Forecia	Lombardia	Sondrio	SO	762	236.350	300.571	312,80	0,0000125529	394,45	0,000011732
D696	Forenza	Basilicata	Potenza	PZ	1.877	390.245	568.834	207,91	0,0000205526	303,06	0,000022203
D697	Foresto Sparseo	Lombardia	Bergamo	BG	3.046	985.288	1.156.750	323,47	0,0000518912	379,76	0,000045151
D701	Forino	Campania	Avellino	AV	5.174	744.753	1.344.528	143,94	0,0000392231	259,86	0,000062480
D702	Forio	Campania	Napoli	NA	17.348	6.023.476	9.377.788	347,21	0,0003172323	540,57	0,000366039
D703	Fori del Sannio	Molise	Isernia	IS	632	241.860	289.272	382,69	0,0000127378	457,71	0,000011291
D704	Forlì	Emilia-Romagna	Forlì-Cesena	FC	116.861	48.674.358	65.523.867	416,51	0,0025634829	560,70	0,002357551
D705	Forlimpopoli	Emilia-Romagna	Forlì-Cesena	FC	13.077	4.518.295	5.942.676	345,51	0,0002379605	454,44	0,000231958
D706	Formazza	Piemonte	Verbania-Cusio-Ossola	VB	442	384.567	461.469	870,06	0,0002025336	1.044,05	0,000218012
D707	Fornello	Lazio	Roma	RM	13.372	4.534.628	5.804.729	339,11	0,0002388206	434,10	0,000226573
D708	Fornia	Lazio	Latina	LT	37.301	14.285.110	19.706.878	382,43	0,0007512860	528,32	0,000769209
D709	Fornocia	Campania	Caserta	CE	1.371	274.074	437.433	199,91	0,0000144344	319,06	0,000017074
D710	Fornigara	Lombardia	Crema	CR	1.003	329.905	425.140	328,92	0,0000173748	423,87	0,000016594
D711	Fornigine	Emilia-Romagna	Modena	MO	34.446	13.357.717	17.846.250	387,79	0,0007034973	518,06	0,000696545
D712	Fornigliana	Piemonte	Vercelli	VC	501	267.452	314.811	128,37	0,0000140698	628,36	0,000012288
D715	Fornelli	Molise	Isernia	IS	1.813	232.730	335.854	533,24	0,0000122570	165,25	0,000013109
D717	Tonezza del Cimone	Veneto	Vicenza	VI	500	991.251	1.111.814	1.982,50	0,000522052	2.223,63	0,000043397
D725	Forno Canavese	Piemonte	Torino	TO	3.243	1.041.996	1.286.252	321,31	0,000548777	387,37	0,000049035
D727	Fornovo San Giovanni	Lombardia	Bergamo	BG	3.392	928.272	1.155.944	273,67	0,000488884	340,79	0,000045119
D728	Fornovo di Taro	Emilia-Romagna	Parma	PR	5.881	2.591.334	3.156.353	440,63	0,0001364751	536,70	0,000123200
D730	Forti dei Marmi	Toscana	Lucca	LU	7.162	15.645.551	18.303.978	2.184,52	0,0008239883	2.555,71	0,000714450
D732	Fortunago	Lombardia	Pavia	PV	348	183.325	243.029	526,79	0,000096550	696,36	0,000094986
D734	Foscaandora	Toscana	Lucca	LU	558	171.472	234.881	307,30	0,000090307	420,93	0,000091668
D735	Fosdinovo	Toscana	Massa-Carrara	MS	4.597	1.587.360	2.111.525	345,30	0,0000835999	459,33	0,000082418
D736	Fossa	Abruzzo	L'Aquila	AQ	691	184.286	237.816	266,69	0,0000937056	344,16	0,000009283
D737	Fossallo	Molise	Campobasso	CB	1.171	209.586	297.239	178,98	0,0000110380	253,83	0,00001602
D738	Fossacesia	Abruzzo	Chieti	CH	6.224	2.017.582	2.831.520	324,16	0,0001062580	454,94	0,000110521
D740	Fossalta di Piave	Veneto	Venezia	VE	4.135	1.162.855	1.592.788	281,22	0,0000612429	385,20	0,0001062171
D741	Fossalta di Portogruaro	Veneto	Venezia	VE	5.721	2.014.880	2.678.369	352,19	0,0001061156	468,34	0,000104582
D742	Fossano	Piemonte	Cuneo	CN	24.265	10.232.717	13.306.025	421,71	0,0005389161	548,36	0,000519368
D744	Fossato Serralta	Calabria	Catanzaro	CZ	570	60.548	111.215	106,22	0,0000031888	195,11	0,000004341
D745	Fossato di Vico	Umbria	Perugia	PG	2.650	1.024.376	1.313.725	386,66	0,0000539498	495,75	0,000051278
D746	Montebello Jonico	Calabria	Reggio Calabria	RC	5.609	1.233.725	1.747.276	219,95	0,0000649763	311,51	0,000068201
D748	Fossò	Veneto	Venezia	VE	7.080	1.823.531	2.382.015	257,66	0,0000960380	336,44	0,000092976
D749	Fossombrone	Marche	Pesaro e Urbino	PU	9.046	2.880.721	4.019.986	318,45	0,0001517160	444,39	0,000156910
D750	Foza	Veneto	Vicenza	VI	659	275.921	347.943	418,70	0,0000146517	527,99	0,000013581
D751	Frabosa Soprana	Piemonte	Cuneo	CN	718	580.685	711.701	808,73	0,000305813	991,23	0,00027779
D752	Frabosa Sottana	Piemonte	Cuneo	CN	1.595	2.753.970	3.184.165	1.726,63	0,0001450406	1.996,34	0,000124286
D754	Fragagnano	Puglia	Taranto	TA	5.004	1.106.808	1.637.203	221,18	0,000562911	327,18	0,00063904
D755	Fragneto l'Abate	Campania	Benevento	BN	963	167.633	266.130	174,07	0,000086286	278,43	0,000010466

D756	Fragneto Montforte	Campania	Benevento	BN	1.678	291.968	446.424	174,00	0,0000153768	266,05	0,000017425
D757	Fraine	Abruzzo	Chieti	CH	274	122.574	147.067	447,35	0,0000064555	536,74	0,000005740
D758	Framura	Liguria	La Spezia	SP	598	884.767	1.021.735	1.479,54	0,0000465971	1.708,59	0,000039881
D759	Francavilla Bisio	Piemonte	Alessandria	AL	506	183.318	246.026	362,29	0,0000096546	486,22	0,000009603
D760	Francavilla d'Ete	Marche	Fermo	FM	935	222.236	300.104	237,69	0,0000117043	320,97	0,000011714
D761	Francavilla Fontana	Puglia	Brindisi	BR	35.135	9.086.626	13.354.873	258,62	0,0004785561	380,10	0,000521274
D762	Francavilla Angitola	Calabria	Vibo Valentia	VV	1.796	275.075	369.024	153,16	0,0000144871	205,47	0,000014404
D763	Francavilla al Mare	Abruzzo	Chieti	CH	25.635	9.145.854	13.039.267	356,77	0,0004816754	508,65	0,000508955
D764	Francavilla Marittima	Calabria	Cosenza	CS	2.781	488.895	748.201	175,80	0,0000257482	269,04	0,000029204
D766	Francavilla in Sinni	Basilicata	Potenza	PZ	3.965	476.501	748.660	120,18	0,0000250954	188,82	0,000029222
D767	Francica	Calabria	Vibo Valentia	VV	1.579	179.086	297.687	113,42	0,0000094322	188,53	0,000011619
D769	Francolise	Campania	Caserta	CE	4.613	1.025.669	1.512.612	222,34	0,0000540179	327,90	0,000059041
D770	Frascaro	Piemonte	Alessandria	AL	449	129.462	177.601	288,33	0,0000068183	395,55	0,000006932
D771	Frascarolo	Lombardia	Pavia	PV	1.065	452.561	666.096	417,19	0,0000238393	521,75	0,000022096
D773	Frascali	Lazio	Roma	RM	22.660	10.033.195	12.815.567	442,97	0,0005284081	565,81	0,000500224
D774	Frascineto	Calabria	Cosenza	CS	1.919	263.662	447.387	132,18	0,0000133588	233,14	0,000017463
D776	Frassinelle Poiesine	Veneto	Rovigo	RO	1.337	211.377	631.877	352,31	0,0000248078	472,61	0,000024664
D777	Frassinello Monferrato	Piemonte	Alessandria	AL	470	257.333	449,74	449,74	0,0000111324	547,52	0,000010044
D780	Frassineto Po	Piemonte	Alessandria	AL	1.366	539.187	676.022	397,63	0,0000283968	498,54	0,000026387
D781	Frassinetto	Piemonte	Torino	TO	279	247.161	278.046	885,88	0,0000130170	996,56	0,000010853
D782	Frassinoro	Piemonte	Cuneo	CN	262	184.662	245.573	704,78	0,0000097249	937,30	0,000009585
D783	Frassino	Emilia-Romagna	Modena	MO	1.755	1.164.083	1.413.731	663,30	0,0000613076	805,54	0,000055181
D784	Frasso Telesino	Campania	Benevento	BN	2.053	402.221	620.642	195,92	0,0000211833	302,31	0,000024225
D785	Frasso Sabino	Lazio	Rieti	RI	731	191.663	241.952	262,19	0,0000100941	330,99	0,000009444
D786	Umbertide	Umbria	Perugia	PG	16.351	4.893.745	7.150.082	299,29	0,0002577339	437,29	0,000279086
D787	Fratte Tofina	Umbria	Perugia	PG	1.815	477.509	709.374	263,09	0,0000251485	390,84	0,000027689
D788	Fratte Poiesine	Veneto	Rovigo	RO	2.522	768.905	1.104.741	304,88	0,0000404951	438,04	0,000043121
D789	Fratte Maggiore	Campania	Napoli	NA	28.517	5.981.658	10.201.285	209,76	0,0003150299	357,73	0,000398182
D790	Fratte Minore	Campania	Napoli	NA	15.317	1.963.653	3.745.646	128,20	0,0001034177	244,54	0,000146202
D791	Fratte Rosa	Marche	Pesaro e Urbino	PU	854	219.758	332.773	257,33	0,0000115738	389,66	0,000012989
D794	Fregona	Veneto	Treviso	TV	2.791	1.028.286	1.268.242	368,43	0,0000541557	454,40	0,000048503
D796	Fresagrandinaria	Abruzzo	Chieti	CH	901	193.212	322.820	214,44	0,0000101757	358,29	0,000012600
D797	Fresonara	Piemonte	Alessandria	AL	623	270.009	331.324	433,40	0,0000142203	531,82	0,000012932
D798	Frigento	Campania	Avellino	AV	3.433	666.126	1.003.532	194,04	0,0000350822	292,32	0,000039170
D799	Frigiano	Campania	Caserta	CE	8.878	1.192.985	2.325.050	134,38	0,0000628237	261,89	0,000090754
D801	Villa di Briano	Campania	Caserta	CE	7.267	883.691	1.740.628	121,60	0,0000465405	239,52	0,000057941
D802	Finco	Piemonte	Asti	AT	759	220.902	283.513	291,04	0,0000116340	373,53	0,000011066
D803	Fisa	Abruzzo	Chieti	CH	1.613	410.332	567.580	254,39	0,0000216105	351,88	0,000022154
D805	Front	Piemonte	Torino	TO	1.612	535.026	682.138	331,90	0,0000281777	423,16	0,000026626
D807	Frontino	Marche	Pesaro e Urbino	PU	285	74.119	119.172	260,07	0,0000039035	418,15	0,000004652
D808	Frontone	Marche	Pesaro e Urbino	PU	1.202	363.538	584.480	319,08	0,0000201994	486,26	0,000022814
D810	Frosolone	Marche	Frosolone	FR	44.003	15.380.409	21.287.517	349,53	0,0008100243	483,77	0,000830905
D811	Frosolone	Molise	Isernia	IS	2.864	795.788	1.089.115	277,86	0,0000419110	373,29	0,000041730
D812	Frossasco	Piemonte	Torino	TO	2.789	872.152	1.244.708	312,71	0,0000448584	446,29	0,000048584
D813	Fugurolo	Piemonte	Alessandria	AL	1.885	719.759	919.226	381,84	0,0000379068	487,65	0,000035880
D814	Fubine Monferrato	Piemonte	Alessandria	AL	1.578	837.740	1.022.445	530,89	0,0000441204	647,94	0,000039909
D815	Fucechio	Toscana	Firenze	FI	22.836	8.190.411	10.412.014	358,66	0,0004313561	465,95	0,000408407
D817	Fuipiano Valle Inagna	Lombardia	Bergamo	BG	207	244.989	1.042.38	1.042,38	0,0000133639	1.183,52	0,0000095663
D818	Fumane	Veneto	Verona	VR	4.103	1.195.052	1.668.472	291,26	0,0000629386	406,65	0,000065125
D819	Fumone	Lazio	Frosinone	FR	1.995	305.836	440.662	153,30	0,0000161072	220,88	0,000017200
D823	Furci	Abruzzo	Chieti	CH	819	182.872	286.991	223,29	0,0000096311	326,00	0,000010421
D826	Furore	Campania	Salerno	SA	693	320.450	428.884	462,41	0,0000168768	618,88	0,000016740
D828	Fuscaldo	Calabria	Cosenza	CS	7.844	1.500.439	2.311.391	191,28	0,0000790221	294,67	0,000090219

D829	Fusignano	Emilia-Romagna	Ravenna	8.030	2.598,265	3.939,163	323,57	0,0001368402	490,56	0,000153765
D830	Fusine	Lombardia	Sondrio	552	207,662	283,860	376,20	0,0000109367	514,24	0,000011080
D832	Futari	Campania	Salerno	1.091	172,127	261,104	157,77	0,0000090652	239,33	0,000010192
D834	Gabbioneta-Bianuova	Lombardia	Cremona	861	395,739	469,071	459,63	0,0000208420	544,80	0,000018309
D835	Gabbione	Piemonte	Alessandria	1.017	431,609	528,900	424,39	0,0000227311	520,06	0,000020644
D836	Gablicce Mare	Marche	Pesaro e Urbino	5.534	3.234,007	4.849,871	584,39	0,0001703221	876,38	0,000189303
D841	Gadesco-Pieve Dalmona	Lombardia	Cremona	1.873	977,117	1.190,761	521,69	0,0000514608	635,75	0,000046478
D843	Gaeta	Lazio	Latina	19.630	8.029,764	11.766,211	409,06	0,0004228954	999,40	0,000459265
D845	Gaggiano	Lombardia	Milano	9.233	2.959,210	3.741,313	320,50	0,0001559497	405,21	0,000146033
D847	Gaggio Montano	Emilia-Romagna	Bologna	4.805	2.192,422	2.939,851	456,28	0,000114711	611,62	0,000146033
D848	Gaglianico	Piemonte	Biella	3.729	1.477,937	1.859,088	396,34	0,0000778370	498,55	0,000072565
D850	Gagliano Aterno	Abruzzo	L'Aquila	234	132,213	161,329	565,01	0,0000069631	869,44	0,000006297
D852	Gagliano del Capo	Puglia	Lecce	4.868	977,893	1.600,733	200,88	0,0000515017	328,83	0,000062461
D853	Gagliole	Calabria	Catanzaro	434	84,345	124,308	194,34	0,0000098346	286,42	0,000004852
D854	Gallarate	Marche	Macerata	522	253,716	357,73	486,05	0,000145280	443,31	0,000099903
D855	Gallarate	Veneto	Treviso	5.905	2.174,611	2.617,764	368,27	0,0001180170	443,31	0,000102178
D856	Gaiba	Veneto	Rovigo	965	342,099	477,866	354,51	0,0000084041	495,20	0,000018652
D858	Gaiole in Chianti	Piemonte	Cuneo	574	159,573	218,146	278,00	0,0000180170	360,05	0,000008515
D862	Gaiole in Chianti	Toscana	Siena	2.600	1.629,970	2.082,449	626,91	0,0000084041	800,94	0,000081283
D863	Galetta	Puglia	Lecce	25.806	6.395,199	9.344,319	247,82	0,0000669440	362,10	0,000364732
D864	Galatone	Puglia	Lecce	15.021	2.959,191	4.787,463	197,00	0,0003368094	317,39	0,000186086
D865	Gallarate	Calabria	Reggio Calabria	1.408	209,617	349,294	148,88	0,000110397	246,08	0,000136334
D867	Galeata	Lombardia	Lecco	8.451	3.274,256	4.068,542	387,44	0,0001724419	481,43	0,000042554
D868	Galegrosso	Emilia-Romagna	Forlì-Cesena	2.432	888,988	1.090,227	365,54	0,0000468194	446,28	0,000158805
D869	Gallarate	Lombardia	Lodi	1.315	336,052	405,496	255,55	0,000176985	308,36	0,000015828
D870	Gallese	Lombardia	Varese	52.826	21.676,912	28.299,059	410,35	0,0011416359	535,70	0,001104563
D871	Galliate	Lazio	Viterbo	2.603	644,340	866,025	247,54	0,0000339348	332,70	0,000033903
D872	Galliate	Lombardia	Varese	990	390,457	455,280	394,40	0,0000339348	459,88	0,000017771
D873	Gallivola	Piemonte	Novara	15.518	5.027,202	6.512,543	323,96	0,000205638	419,68	0,000254201
D874	Gallivola	Lombardia	Pavia	174	106,438	133,444	611,71	0,000056057	766,92	0,000056209
D875	Galliano nel Lazio	Toscana	Lucca	3.574	1.127,130	1.644,180	315,37	0,000593614	460,04	0,000064776
D876	Galliano nel Lazio	Lazio	Roma	6.412	1.278,440	1.807,954	199,38	0,000673303	281,96	0,000070569
D878	Gallinella	Basilicata	Potenza	811	138,388	178,768	170,64	0,0000072884	220,43	0,000008978
D879	Galliera Veneta	Emilia-Romagna	Bologna	5.539	1.672,331	2.255,180	301,92	0,0000880749	407,15	0,000088025
D881	Gallinaro	Veneto	Padova	7.126	2.253,820	2.934,156	215,33	0,000133819	309,06	0,000114527
D882	Gallo	Lazio	Frosinone	1.180	254,090	364,690	1.287,33	0,0001582417	1.457,09	0,00014235
D883	Gallipoli	Veneto	Venezia	2.334	3.004,627	3.400,855	412,14	0,0004220690	617,26	0,000132744
D884	Gallo Matese	Puglia	Lecce	19.445	8.014,073	12.002,559	412,14	0,000059066	315,75	0,000008113
D886	Galluccio	Campania	Caserta	496	110,253	155,614	222,29	0,0000201361	291,75	0,000022901
D889	Gaigignano Terme	Campania	Caserta	2.011	382,335	566,709	190,12	0,0000621401	387,94	0,000064884
D890	Gamaio	Veneto	Padova	4.265	1.179,891	1.662,310	275,35	0,000175598	500,90	0,000105954
D891	Gambara	Piemonte	Alessandria	816	333,418	408,736	408,60	0,0000741600	399,82	0,000070320
D892	Gambarana	Lombardia	Brescia	4.506	1.408,119	1.801,578	312,50	0,000076602	858,86	0,00006671
D894	Gambasca	Lombardia	Pavia	199	145,449	170,914	730,90	0,0000044643	323,33	0,00004379
D895	Gambassi Terme	Piemonte	Cuneo	347	84,767	112,197	244,28	0,0000044643	529,98	0,000098964
D896	Gambatese	Toscana	Firenze	4.784	1.912,684	2.535,418	399,81	0,0001007334	384,96	0,00019068
D897	Gambellara	Molise	Campobasso	1.269	371,548	488,510	292,79	0,000195679	422,77	0,000056387
D898	Gambellara	Veneto	Venezia	3.417	1.219,851	1.444,611	356,99	0,0000642446	479,96	0,000005208
D899	Gambetta	Abruzzo	Chieti	278	95,976	133,428	345,24	0,000050547	496,84	0,000205932
D901	Gambettola	Emilia-Romagna	Forlì-Cesena	10.619	3.544,130	5.275,907	333,75	0,0001866551	380,00	0,000142644
D902	Gambolò	Lombardia	Pavia	9.617	2.791,098	3.654,496	290,23	0,0001469959	367,39	0,000011888
D903	Gambugliano	Veneto	Venezia	829	252,413	304,565	304,48	0,0000132936	636,10	0,0000265065
D903	Gandellino	Lombardia	Bergamo	961	503,295	611,288	523,72	0,0000265065		

D905	Gandino	Lombardia	Bergamo	BG	5.157	2.259.579	2.705.952	438,16	0,0001190029	524,71	0,000105620
D906	Gandosso	Lombardia	Bergamo	BG	1.444	420.264	501.675	291,04	0,0000221336	347,42	0,000019582
D909	Garaguso	Basilicata	Matera	MT	987	139.497	209.621	141,33	0,0000073467	212,38	0,000008182
D910	Garbagna	Piemonte	Alessandria	AL	614	328.813	406.374	535,53	0,0000173172	662,82	0,000015885
D911	Garbagna Novarese	Piemonte	Novara	NO	1.400	459.613	562.273	328,30	0,0000242060	401,62	0,000021942
D912	Garbagnate Milanesi	Lombardia	Milano	MI	26.777	8.275.346	11.136.129	309,05	0,0004366292	415,88	0,000434671
D913	Garbagnate Monastero	Lombardia	Lecco	LC	2.526	1.035.887	1.254.280	410,09	0,0000545560	496,55	0,000048958
D915	Garda	Veneto	Verona	VR	4.150	4.370.683	5.800.132	1.053,18	0,0002301863	1.397,62	0,000226394
D917	Gardone Riviera	Lombardia	Brescia	BS	2.626	2.884.391	3.421.096	1.098,40	0,0001519093	1.302,78	0,000133534
D918	Gardone Val Trompia	Lombardia	Brescia	BS	11.355	3.442.786	4.538.134	303,20	0,0001401373	399,66	0,000177135
D920	Garosio	Piemonte	Cuneo	CN	2.877	1.469.591	2.132.801	510,81	0,0000773975	741,33	0,000083249
D921	Gargallo	Piemonte	Novara	NO	1.758	576.312	706.425	327,82	0,0000303621	401,83	0,000027574
D924	Gargnano	Lombardia	Brescia	BS	2.744	2.660.870	3.406.288	969,70	0,0001401373	1.242,09	0,000133034
D925	Garlasco	Lombardia	Pavia	PV	9.428	2.995.499	4.015.984	317,72	0,0001577609	425,96	0,000156754
D926	Garlate	Lombardia	Lecco	LC	2.664	1.015.761	1.346.399	381,30	0,0000534971	506,16	0,000052631
D927	Garfagnina	Liguria	Savona	SV	1.345	905.201	1.053.485	673,01	0,0000476733	783,26	0,000041120
D930	Garzeno	Lombardia	Como	CO	676	328.794	411.602	486,38	0,0000731622	608,88	0,000016066
D931	Garzigliana	Piemonte	Torino	TO	530	167.268	226.883	315,60	0,000088093	428,08	0,000008856
D932	Gasperina	Calabria	Calanzaro	CZ	1.876	260.015	460.013	136,60	0,0000136939	245,21	0,000017955
D933	Gassino Torinese	Piemonte	Torino	TO	9.338	3.527.904	4.235.186	377,80	0,0001858005	453,54	0,000165310
D934	Gattatico	Emilia-Romagna	Reggio nell'Emilia	RE	5.692	2.125.509	3.022.768	373,42	0,000119420	531,05	0,000117986
D935	Gateio	Emilia-Romagna	Forlì-Cesena	FC	9.315	3.562.166	5.749.270	382,41	0,0001876050	617,21	0,000224408
D938	Gattinara	Piemonte	Vercelli	VC	7.567	3.145.566	3.938.290	415,70	0,0001656643	520,46	0,000153721
D940	Gavardo	Lombardia	Brescia	BS	12.202	3.406.700	4.725.019	279,19	0,0001794172	387,23	0,000184429
D942	Gavello	Veneto	Rovigo	RO	1.449	466.534	624.012	322,04	0,00002457	430,65	0,000024357
D943	Gaveina Terme	Lombardia	Bergamo	BG	867	261.021	316.018	301,06	0,0000137469	364,50	0,000012335
D944	Gavi	Piemonte	Alessandria	AL	4.432	2.120.922	2.716.084	478,55	0,000117004	612,83	0,000106016
D945	Gavignano	Lazio	Roma	RM	1.920	374.715	467.783	195,16	0,0000197347	243,64	0,000018259
D946	Gavirate	Lombardia	Varese	VA	9.101	3.305.534	4.434.682	363,21	0,0001740892	487,27	0,000173097
D948	Gavrovano	Toscana	Grosseto	GR	8.204	2.702.268	3.944.058	329,38	0,0001423176	480,75	0,000153947
D949	Gazoldo degli Ippoliti	Lombardia	Mantova	MN	3.029	1.101.410	1.341.723	363,62	0,0000560069	442,96	0,000076048
D951	Gazzada Schianno	Lombardia	Varese	VA	4.560	1.574.816	1.948.315	345,35	0,0000829392	427,26	0,000052371
D952	Gazzaniga	Lombardia	Bergamo	BG	4.907	1.743.874	2.136.806	355,39	0,0000918428	435,46	0,000083405
D956	Gazzo	Veneto	Padova	PD	4.310	1.390.308	1.704.132	322,58	0,0000732219	395,39	0,000066517
D957	Gazzo Veronese	Veneto	Verona	VR	5.143	1.804.327	2.308.204	350,83	0,0000950267	448,80	0,000090095
D958	Gazzola	Emilia-Romagna	Piacenza	PC	2.096	1.466.259	1.819.641	699,55	0,0000772219	868,15	0,000071025
D959	Gazzuolo	Lombardia	Mantova	MN	2.064	823.107	1.058.967	398,79	0,0000433497	513,08	0,000041335
D961	Germano	Emilia-Romagna	Rimini	RN	1.112	381.094	510.234	342,71	0,0000200707	458,84	0,000019916
D963	Germonio	Lombardia	Roma	VA	2.849	834.400	1.096.636	292,87	0,0000439445	384,92	0,000042804
D964	Genazzano	Lazio	Roma	RM	5.667	1.328.050	1.827.043	234,35	0,0000695431	322,40	0,000071314
D965	Genga	Marche	Ancona	AN	1.662	631.807	813.377	380,15	0,0000332747	489,40	0,000031748
D966	Genivolta	Lombardia	Cremona	CR	1.116	437.519	543.993	392,04	0,0000230424	487,45	0,000021233
D967	Genola	Piemonte	Cuneo	CN	2.590	993.527	1.276.669	383,60	0,0000523251	492,92	0,000049852
D969	Genova	Liguria	Genova	GE	560.688	286.693.728	388.809.900	511,32	0,0150990068	657,78	0,014395577
D971	Genzano di Lucania	Basilicata	Potenza	PZ	5.262	908.653	1.416.545	172,72	0,0000478657	269,20	0,000055291
D972	Genzano di Roma	Lazio	Roma	RM	22.975	6.396.330	9.344.371	276,40	0,0003366690	406,72	0,000364734
D974	Gera Lario	Lombardia	Como	CO	1.058	713.447	888.335	674,34	0,0000375744	839,64	0,000034674
D975	Gerace	Calabria	Reggio Calabria	RC	2.391	322.626	443.976	135,02	0,0000170019	185,69	0,000017329
D976	Locri	Calabria	Reggio Calabria	RC	11.810	2.644.920	4.069.704	223,96	0,0001392973	344,60	0,000158851
D978	Gerano	Lazio	Roma	RM	1.152	339.189	294.43	294,43	0,0000178637	417,31	0,000018764
D980	Gerenzano	Lombardia	Pavia	PV	1.415	362.134	453.854	255,92	0,0000190721	320,74	0,000017715
D981	Gerenzano	Lombardia	Varese	VA	10.753	3.225.769	4.063.475	299,99	0,0001698883	377,89	0,000156608
D983	Germagnano	Piemonte	Torino	TO	1.109	427.052	542.809	385,08	0,0000224911	489,46	0,000021187

E0984	Germagno	Piemonte	Verbano-Cusio-Ossola	VB	181	72.282	88.385	399,35	0,0000390688	488,32	0,00003450
D987	Germignaga	Lombardia	Varese	VA	3.760	1.043.224	1.482.082	277,45	0,0000549424	394,17	0,000057849
D988	Gerocanne	Calabria	Vibo Valentia	VV	1.935	199.500	323.982	103,10	0,0000105069	167,43	0,000012646
D990	Gerola Alta	Lombardia	Sondrio	SO	161	365.417	431.640	2.393,89	0,0000202984	2.680,99	0,000016848
D993	Gerre del Caprioli	Lombardia	Cremona	CR	1.305	400.310	523.526	306,75	0,0000210827	401,17	0,000020436
D995	Geasale	Lombardia	Milano	MI	8.774	2.949.984	3.632.469	336,22	0,0001553643	414,00	0,000147784
D996	Geasopalea	Abruzzo	Chieti	CH	1.233	373.466	516.627	302,89	0,0000196689	419,00	0,0000201665
D998	Geasualdo	Campania	Avellino	AV	3.266	661.774	928.618	285,20	0,0000348630	362,06	0,000036246
D999	Gheddi	Lombardia	Brescia	BS	18.496	5.221.808	6.696.571	282,32	0,0002750117	382,06	0,000261384
E001	Ghemme	Piemonte	Novara	NO	3.369	1.371.667	1.658.984	492,43	0,0000722402	492,43	0,000064754
E003	Ghiffa	Piemonte	Verbano-Cusio-Ossola	VB	2.283	1.149.043	1.427.418	503,30	0,00006095155	625,24	0,000065716
E006	Ghisalba	Lombardia	Bergamo	BG	6.134	1.821.144	2.316.394	296,69	0,0000959123	377,63	0,000090415
E007	Ghislarengo	Piemonte	Vercelli	VC	821	325.826	415.517	396,86	0,0000171599	506,11	0,000016219
E008	Giacciano con Baruchella	Veneto	Rovigo	RO	2.098	649.080	940.529	315,39	0,0000341845	457,01	0,000036711
E009	Giaglione	Piemonte	Torino	TO	591	382.316	485.551	646,90	0,0000201350	770,81	0,000017781
E010	Gianico	Lombardia	Brescia	BS	2.115	594.882	793.914	281,27	0,0000313300	375,37	0,000030988
E011	Giano Vetusto	Campania	Caserta	CE	653	147.515	217.523	225,90	0,0000077690	333,11	0,000008490
E012	Giano dell'Umbria	Umbria	Perugia	PG	3.577	1.080.226	1.477.321	293,78	0,0000568811	401,77	0,000057664
E015	Giarole	Piemonte	Alessandria	AL	670	202.894	282.129	302,83	0,0000106856	391,24	0,000010232
E020	Giaveno	Piemonte	Torino	TO	16.150	6.287.991	8.187.929	389,35	0,0003311632	506,99	0,000319595
E021	Giavera del Montello	Veneto	Treviso	TV	5.170	1.699.362	2.087.667	320,96	0,0000873919	398,00	0,00002510
E024	Giffenga	Piemonte	Biella	BI	104	47.567	64.318	457,37	0,000025051	618,44	0,000011209
E025	Giffone	Calabria	Reggio Calabria	RC	1.589	162.878	287.165	102,50	0,0000085782	180,72	0,0000051829
E026	Giffoni Sei Casali	Campania	Salerno	SA	4.950	904.904	1.327.851	182,81	0,0000476577	288,25	0,0000113931
E027	Giffoni Valle Piana	Campania	Salerno	SA	11.485	1.721.166	2.863.794	148,86	0,0000906469	248,48	0,000059224
E028	Gignese	Piemonte	Verbano-Cusio-Ossola	VB	1.056	1.324.591	1.517.300	1.254,35	0,0000697609	1.436,84	0,000057664
E030	Gilone	Molise	Campobasso	CB	750	184.978	251.311	246,64	0,0000097420	335,08	0,000009809
E031	Giugliano	Calabria	Catanzaro	CZ	3.011	415.307	682.407	137,93	0,0000218725	229,96	0,000027026
E033	Ginestra	Basilicata	Potenza	PZ	708	110.653	137.430	156,29	0,000056277	194,11	0,000005364
E034	Ginestra degli Schiavoni	Campania	Benevento	BN	415	78.576	114.780	189,34	0,000041383	276,58	0,000004480
E036	Ginosa	Puglia	Taranto	TA	21.829	6.993.094	9.435.268	292,87	0,0003366986	432,24	0,000368282
E037	Gioi	Campania	Salerno	SA	1.124	170.546	288.838	151,73	0,0000089820	256,97	0,000011274
E038	Gioia del Colle	Puglia	Bari	BA	26.690	7.232.247	10.003.989	270,97	0,0003808934	374,82	0,000390481
E039	Gioia Sanmitica	Campania	Caserta	CE	3.284	366.057	684.742	111,47	0,0000192787	208,51	0,000026727
E040	Gioia dei Marsi	Abruzzo	L'Aquila	AQ	1.710	444.477	707.212	259,93	0,0000234088	413,57	0,000027604
E041	Gioia Tauro	Calabria	Reggio Calabria	RC	19.089	3.241.268	5.431.925	189,80	0,0001707046	284,56	0,000212022
E044	Gioiosa Ionica	Calabria	Reggio Calabria	RC	6.712	1.044.435	1.746.024	155,61	0,0000560062	280,13	0,000068152
E045	Giove	Umbria	Terni	TR	1.839	593.576	794.838	322,77	0,0000312613	432,21	0,000031025
E047	Giovinazzo	Puglia	Bari	BA	19.465	5.484.477	7.909.281	281,76	0,0002888464	406,33	0,000308719
E050	Girifalco	Calabria	Catanzaro	CZ	5.538	1.057.989	1.799.395	191,04	0,0000557200	324,91	0,000070233
E052	Gissi	Abruzzo	Chieti	CH	2.486	724.234	984.865	291,32	0,0000381425	396,16	0,000038442
E053	Giuglianello	Puglia	Lecce	LE	1.141	175.485	300.869	153,81	0,0000092426	263,69	0,000011744
E054	Giugliano in Campania	Campania	Napoli	NA	122.935	39.901.497	39.901.497	188,72	0,0012218481	324,57	0,001557466
E056	Giuliano Teatino	Abruzzo	Chieti	CH	1.132	237.366	343.606	209,70	0,0000125022	303,54	0,000013412
E057	Giuliano di Roma	Lazio	Frosinone	FR	2.332	481.507	684.416	206,48	0,0000253590	293,49	0,000026714
E058	Giulianova	Abruzzo	Taranto	TE	23.423	8.610.094	12.434.847	367,99	0,0004534585	530,88	0,000485363
E060	Giuliano	Campania	Salerno	SA	1.285	240.526	328.343	187,18	0,0000126675	255,52	0,000012816
E061	Giurdignano	Puglia	Lecce	LE	1.935	332.417	547.167	171,79	0,0000175071	282,77	0,000021357
E062	Giussago	Lombardia	Pavia	PV	5.214	1.345.194	1.727.459	258,00	0,0000708460	331,31	0,000067427
E063	Giussano	Lombardia	Monza e della Brianza	MB	25.988	8.488.167	10.729.203	326,62	0,00004470377	412,86	0,000418788
E064	Giustanico	Liguria	Savona	SV	993	368.636	449.809	371,23	0,0000194146	452,98	0,000017557
E066	Giuvallia	Liguria	Savona	SV	400	222.694	260.781	556,73	0,0000112894	651,95	0,000010179
E067	Givoleto	Piemonte	Torino	TO	4.081	1.142.736	1.421.108	280,01	0,0000601833	348,23	0,000055469

E068	Gizzeria	Calabria	Catanzaro	CZ	5.019	1.051.445	1.698.736	209,49	0,0000553754	338,46	0,0000663506
E070	Sesta Godano	Liguria	La Spezia	SP	1.270	914.728	1.077.227	720,26	0,0000481750	848,21	0,000042047
E071	Godoga di Sant'Urbano	Veneto	Treviso	TV	5.910	2.102.033	2.529.228	355,67	0,0001107056	427,96	0,000098722
E072	Godiasco Salice Terme	Lombardia	Pavia	PV	3.176	1.617.782	2.092.241	509,38	0,0000852021	658,77	0,000081665
E076	Golfo	Lombardia	Mantova	MN	10.050	3.664.911	4.610.596	364,67	0,0001930161	458,77	0,000179963
E079	Golasecca	Lombardia	Varese	VA	2.637	767.136	975.707	290,91	0,0000404020	370,01	0,000038084
E081	Golfenzero	Lombardia	Pavia	PV	175	78.674	113.431	449,57	0,0000041435	648,18	0,000004428
E082	Gombito	Lombardia	Cremona	CR	611	215.686	268.185	353,00	0,0000113593	438,93	0,000010468
E089	Gonzaga	Lombardia	Mantova	MN	8.646	2.922.468	3.876.083	338,01	0,0001539146	448,31	0,000151294
E090	Gordona	Lombardia	Sondrio	SO	1.925	755.228	893.136	392,33	0,0000397748	463,97	0,000034861
E091	Gorga	Lazio	Roma	RM	688	159.429	222.674	231,73	0,0000083965	323,65	0,000008692
E092	Gorgo al Monticano	Veneto	Treviso	TV	3.981	1.198.310	1.489.952	301,01	0,0000631102	374,27	0,000058157
E093	Gorgoglione	Basilicata	Matera	MT	866	228.217	302.319	263,53	0,0000120193	349,10	0,000011800
E094	Gorgonzola	Lombardia	Milano	MI	20.976	6.915.678	8.738.293	329,69	0,00003642210	416,59	0,0000341078
E096	Goriario Sicoli	Abruzzo	L'Aquila	AQ	507	144.087	193.300	284,20	0,0000075885	381,26	0,000007545
E100	Goriago	Lombardia	Bergamo	BG	5.111	1.550.530	1.909.125	303,37	0,0000816602	373,53	0,000074518
E101	Goria Maggiore	Lombardia	Varese	VA	4.877	1.451.426	1.859.200	297,61	0,0000764408	381,22	0,000072569
E102	Goria Minore	Lombardia	Varese	VA	8.083	2.317.101	3.018.722	286,66	0,0001220324	373,47	0,000117828
E103	Gorle	Lombardia	Bergamo	BG	6.575	2.671.559	3.221.757	406,32	0,0001407003	490,00	0,000125763
E104	Gornate Olona	Lombardia	Varese	VA	2.175	757.845	942.729	348,43	0,0000399126	433,44	0,000036797
E106	Gorno	Lombardia	Bergamo	BG	1.484	518.408	623.284	349,33	0,0000273025	420,00	0,000024328
E107	Goro	Emilia-Romagna	Ferrara	FE	3.523	602.862	1.264.779	171,12	0,0000317503	359,01	0,000049368
E109	Gorole	Liguria	Genova	GE	94	138.190	158.104	1.470,10	0,0000072779	1.681,96	0,000006171
E111	Gorzegno	Piemonte	Cuneo	CN	254	89.373	115.281	351,86	0,0000047069	453,86	0,000004500
E113	Gosolto	Veneto	Belluno	BL	536	396.175	488.175	739,13	0,0000208649	910,77	0,000019055
E114	Gossolengo	Emilia-Romagna	Piacenza	PC	5.705	2.080.647	2.603.552	364,71	0,0001095793	489,82	0,000002485
E115	Gottasecca	Piemonte	Cuneo	CN	130	47.688	63.677	366,83	0,0000025116	385,96	0,000074346
E116	Gotolengo	Lombardia	Brescia	BS	4.935	1.471.680	1.904.730	296,21	0,0000775075	385,96	0,000074346
E118	Govone	Piemonte	Cuneo	CN	2.283	812.392	1.022.392	355,84	0,0000427854	447,83	0,000039907
E120	Gozzano	Piemonte	Novara	NO	5.451	2.314.395	2.865.558	424,58	0,0001218899	525,69	0,000111849
E122	Gradara	Marche	Pesaro e Urbino	PU	4.889	1.634.482	2.237.892	334,92	0,0000860816	457,74	0,000087351
E126	Gradoli	Lazio	Viterbo	VT	1.266	443.755	610.590	350,52	0,0000233708	482,30	0,000023833
E127	Graffignana	Lombardia	Lodi	LO	2.568	809.744	1.021.612	315,32	0,0000426460	397,82	0,000039876
E128	Graffignano	Lazio	Viterbo	VT	2.124	630.235	791.625	296,72	0,0000331919	372,70	0,000030899
E130	Graglia	Piemonte	Biella	BI	1.456	696.294	863.785	478,22	0,0000366710	593,26	0,000033716
E131	Gragnano	Campania	Napoli	NA	28.024	5.197.399	8.149.206	186,46	0,0002737261	290,79	0,0000318084
E132	Gragnano Trebbiense	Emilia-Romagna	Piacenza	PC	4.529	1.883.239	2.359.509	415,82	0,0000991826	520,98	0,000092098
E134	Grana	Piemonte	Asi	AT	523	176.204	245.129	336,91	0,0000092800	468,70	0,000009568
E136	Granarolo dell'Emilia	Emilia-Romagna	Bologna	BO	12.661	5.577.163	7.298.682	440,50	0,0002937268	576,47	0,000284886
E139	Grandate	Lombardia	Como	CO	2.812	1.521.965	1.837.076	541,24	0,000601558	653,30	0,000071706
E141	Grandola ed Uniti	Lombardia	Como	CO	1.294	517.044	662.979	399,57	0,000272306	512,35	0,000025878
E143	Granozzo con Monticello	Piemonte	Novara	NO	1.335	518.516	670.891	388,40	0,000273082	502,54	0,000026187
E144	Grantola	Lombardia	Varese	VA	1.234	229.838	349.168	186,25	0,0000121047	282,95	0,000013629
E145	Grantorto	Veneto	Padova	PD	4.502	1.273.525	1.627.943	282,88	0,0006707115	361,60	0,000063543
E146	Granze	Veneto	Padova	PD	1.947	516.322	688.087	285,19	0,0000271926	353,41	0,000026658
E147	Grassano	Basilicata	Matera	MT	4.784	1.264.608	1.624.608	189,12	0,0000476505	264,34	0,000049361
E148	Grassobbio	Lombardia	Bergamo	BG	6.430	2.437.646	3.021.625	379,11	0,0001283810	469,93	0,000117942
E152	Gravellona Lomellina	Lombardia	Pavia	PV	2.720	860.151	1.133.965	316,23	0,0000453007	416,90	0,000044262
E153	Gravellona Toce	Piemonte	Verbano-Cusio-Ossola	VB	7.644	2.587.765	3.581.694	338,54	0,0001362872	468,56	0,000139803
E154	Gravere	Piemonte	Tomio	TO	664	489.230	574.094	736,79	0,0000257658	864,60	0,000022408
E155	Gravina in Puglia	Puglia	Bari	BA	42.821	9.500.579	13.491.389	221,87	0,00005003573	315,06	0,0000526602
E156	Grazzanise	Campania	Caserta	CE	6.718	1.084.304	1.842.097	161,40	0,0000571059	274,20	0,000071902
E159	Grazzano Badoglio	Piemonte	Asi	AT	579	273.950	313.356	473,14	0,0000144278	541,20	0,000012231

E160	Greccio	Lazio	Rieti	RI	1.511	547.237	714.400	362,17	0,000288208	472,80	0,000027885
E161	Greci	Campania	Avellino	AV	590	208.930	282.370	354,12	0,0000110035	478,59	0,000011022
E163	Greggio	Piemonte	Vercelli	VC	328	168.556	209.115	513,89	0,0000088771	637,54	0,000008162
E164	Gremiasco	Piemonte	Alessandria	AL	291	148.863	189.512	511,56	0,0000078400	651,25	0,000007397
E169	Greve in Chianti	Toscana	Firenze	FI	13.336	6.052.148	7.828.928	463,82	0,0003187423	587,05	0,000305583
E170	Grezzago	Lombardia	Milano	MI	3.063	1.132.819	1.432.928	312,99	0,0000504908	369,74	0,000044205
E171	Grezzana	Veneto	Verona	VR	10.680	3.856.897	1.753.725	361,13	0,0002031273	445,11	0,000185550
E172	Griante	Lombardia	Como	CO	594	659.593	840.159	1.110,41	0,0000347376	1.414,41	0,000032794
E173	Gricignano di Aversa	Campania	Caserta	CE	12.612	2.668.631	4.136.771	211,59	0,0001405461	328,00	0,000161469
E177	Grignasco	Piemonte	Novara	NO	4.330	1.596.155	2.038.015	368,63	0,0000840631	470,67	0,000079549
E180	Grimaldi	Calabria	Cosenza	CS	1.505	205.508	353.594	136,55	0,0000108233	234,95	0,000013802
E182	Grimanze Cavour	Piemonte	Cuneo	CN	1.989	783.898	976.646	394,12	0,0000412848	491,02	0,000038121
E184	Grisignano di Zocco	Veneto	Vicenza	VI	4.312	1.501.209	1.893.451	348,15	0,0000790627	439,11	0,000073906
E185	Grisolia	Calabria	Cosenza	CS	2.204	465.429	695.127	211,17	0,0000790627	439,11	0,000038121
E187	Grizzana Morandi	Emilia-Romagna	Bologna	BO	3.882	1.607.591	2.061.917	414,11	0,0000245123	315,39	0,000027133
E188	Grognetto	Piemonte	Alessandria	AL	221	168.168	207.230	760,89	0,0000846654	531,15	0,000080482
E189	Gromo	Lombardia	Bergamo	BG	1.133	999.619	1.146.675	882,28	0,000068562	937,69	0,000080099
E191	Gronzona	Piemonte	Alessandria	AL	476	232.587	304.911	488,59	0,0000526459	1.012,07	0,000044768
E192	Grone	Lombardia	Bergamo	BG	863	469.480	539.466	532,42	0,0000122483	640,57	0,000011901
E193	Gropello Cairoli	Lombardia	Pavia	PV	1.484	432.473	554.386	291,42	0,0000241990	625,09	0,000021056
E195	Gropello Cairoli	Lombardia	Pavia	PV	4.236	1.327.911	1.745.834	313,48	0,0000699357	412,14	0,000021639
E196	Gropparello	Emilia-Romagna	Piacenza	PC	2.110	304.753	368.770	547,15	0,0000808024	677,12	0,000068144
E199	Grossavalle	Piemonte	Torino	TO	190	1.800.427	1.154.490	1.603,96	0,0000160501	1.940,89	0,000014394
E200	Grosio	Lombardia	Sondrio	SO	4.366	863.173	1.042.236	413,32	0,0000948213	492,13	0,000021639
E201	Grosotto	Lombardia	Sondrio	SO	1.642	863.173	1.042.236	525,68	0,0000454599	634,74	0,000083675
E202	Grosotto	Toscana	Grosseto	GR	81.440	33.227.905	46.986.552	408,00	0,0071499803	964,79	0,000040681
E203	Grosso	Piemonte	Torino	TO	987	361.068	453.539	355,69	0,0001749803	564,79	0,0000795361
E204	Grottaferrata	Lazio	Roma	RM	20.428	8.308.639	10.507.317	406,73	0,0000184694	459,51	0,000017703
E205	Grottaglie	Puglia	Taranto	TA	30.781	6.996.745	10.599.919	227,31	0,0004375826	514,36	0,000410127
E206	Grottalesse	Campania	Avellino	AV	7.665	1.829.489	2.796.239	236,68	0,0003684905	343,07	0,000412180
E207	Grottalesse	Marche	Ascoli Piceno	AP	15.901	5.869.774	8.695.838	369,14	0,0000963518	364,81	0,000109144
E208	Grottalesse	Marche	Fermo	FM	3.218	877.515	1.150.516	272,69	0,0003091374	546,87	0,000339420
E210	Grotte di Castro	Lazio	Viterbo	VT	2.442	763.569	1.070.754	312,68	0,000462152	357,53	0,000044908
E212	Grotteria	Calabria	Reggio Calabria	RC	2.845	367.092	605.170	129,03	0,000402141	438,47	0,000041794
E213	Grottole	Basilicata	Matera	MT	2.059	365.506	504.321	177,52	0,0000193333	212,71	0,000023621
E214	Grottole	Campania	Avellino	AV	1.800	349.826	509.855	194,35	0,0000192497	244,94	0,000019685
E215	Guaro	Veneto	Venezia	VE	2.731	1.077.879	1.316.415	372,71	0,0000184239	283,25	0,000019901
E216	Guagliasso	Piemonte	Torino	TO	37.062	12.035.245	16.141.089	324,73	0,0000536076	462,08	0,000051383
E217	Guarnello Cremonese ed Uniti	Lombardia	Cremona	CR	1.679	987.566	740.429	349,95	0,0006338480	440,99	0,000630027
E219	Grumello del Monte	Lombardia	Bergamo	BG	7.423	2.860.879	3.543.775	389,45	0,0000309448	477,40	0,000028901
E221	Grumento Nova	Basilicata	Potenza	PZ	1.559	361.416	475.853	231,83	0,0001522510	477,40	0,000138322
E223	Grumo Appula	Puglia	Bari	BA	12.214	2.120.505	3.193.384	173,61	0,0000190343	305,23	0,000018574
E224	Grumo Nevano	Campania	Napoli	NA	17.106	2.634.595	4.568.256	154,02	0,000116785	261,45	0,000124646
E226	Grumolo delle Abbadesse	Veneto	Vicenza	VI	3.609	1.439.348	1.761.286	377,88	0,0001387535	268,22	0,000179091
E227	Guagnano	Puglia	Lecco	LE	5.450	1.165.562	1.970.127	213,94	0,0000756047	462,40	0,000068747
E228	Guaido	Marche	Macerata	MC	718	216.012	322.714	300,85	0,0000614065	361,49	0,000076999
E229	Guadalupe	Umbria	Perugia	PG	5.712	1.769.204	2.414.167	309,73	0,0000113765	449,46	0,000012596
E230	Guadalupe	Umbria	Perugia	PG	14.258	4.482.069	6.301.774	317,82	0,0000931769	422,65	0,000094231
E232	Guallieri	Emilia-Romagna	Reggio nell'Emilia	RE	6.268	1.992.080	2.925.799	314,35	0,0002360526	441,98	0,000246974
E235	Guarateo	Lombardia	Como	CO	5.788	2.062.784	2.501.598	356,39	0,0001049149	466,78	0,000114201
E236	Guarino	Lazio	Frosinone	FR	1.506	444.702	533.635	295,29	0,0000863385	432,20	0,000097644
E237	Guardabosone	Piemonte	Vercelli	VC	335	126.350	154.404	377,16	0,0000234207	460,91	0,000020829
E238	Guardafiume	Lombardia	Lodi	LO	2.638	943.083	1.205.887	357,50	0,0000496684	457,12	0,000047069

E239	Guardavalle	Calabria	Catanzaro	CZ	4.169	550.671	977.949	132.09	0,0000290016	234,58	0,000038172
E240	Guarda Veneta	Veneto	Rovigo	RO	1.107	359.785	501.624	325,01	0,0000169484	453,14	0,000019580
E241	Guarda	Umbria	Terni	TR	1.727	570.309	776.014	330,23	0,0000300359	449,34	0,000030250
E242	Guardia Piemontese	Calabria	Cosenza	CS	1.728	847.022	1.306.726	490,17	0,0000446092	756,21	0,000051005
E243	Guardiagrele	Abruzzo	Chieti	CH	8.566	1.817.315	2.719.708	212,15	0,0000957107	317,50	0,000106157
E244	Guardialfiera	Molise	Campobasso	CB	957	190.829	266.575	199,40	0,0000100602	278,55	0,000010405
E245	Guardia Lombardi	Campania	Avellino	AV	1.511	310.191	415.702	205,29	0,0000089030	275,12	0,000016226
E246	Guardia Perticara	Basilicata	Potenza	PZ	519	169.047	204.581	205,32	0,0000076989	394,18	0,000007985
E248	Guardiaregia	Molise	Campobasso	CB	712	146.184	194.375	188,66	0,0000460143	258,95	0,000054100
E249	Guardia Sanframondi	Campania	Benevento	BN	4.631	873.701	1.386.023	564,48	0,0000345453	299,29	0,000034037
E250	Guardistallo	Toscana	Pisa	PI	1.162	1.276.656	872.007	365,28	0,0000672364	750,44	0,000066349
E251	Guarene	Piemonte	Cuneo	CN	3.495	6.022.265	8.114.159	410,99	0,0000317685	553,75	0,000316716
E253	Guastalla	Emilia-Romagna	Reggio nell'Emilia	RE	14.653	10.197.411	136.451	364,51	0,0000056441	463,98	0,000005324
E255	Guazzora	Piemonte	Alessandria	AL	294	10.197.411	14.139.596	333,21	0,0005370567	462,02	0,000551904
E256	Gubbio	Umbria	Perugia	PG	30.604	453.351	599.388	278,47	0,0000239762	368,17	0,000023396
E258	Gudo Visconti	Lombardia	Milano	MI	1.628	976.797	1.404.409	199,06	0,0000514440	286,21	0,000054818
E259	Guglionesi	Molise	Campobasso	CB	4.907	2.012.049	2.587.850	337,76	0,0001059665	434,42	0,000101010
E261	Guidizzolo	Lombardia	Mantova	MN	5.957	23.520.405	31.377.663	266,56	0,0012387253	355,61	0,001224749
E263	Guidonia Montecelio	Lazio	Roma	RM	88.237	2.015.690	2.565.924	499,80	0,0001061583	636,23	0,000100154
E264	Guiglia	Emilia-Romagna	Modena	MO	4.033	2.157.138	2.572.551	334,18	0,0001136078	398,54	0,000100413
E266	Siziano	Lombardia	Pavia	PV	6.455	80.349	107.225	199,87	0,0000042316	286,73	0,000004185
E268	Gulmi	Abruzzo	Chieti	CH	402	126.048	165.424	669,93	0,0000066384	866,09	0,000006457
E269	Guro	Piemonte	Verbano-Cusio-Ossola	VB	191	4.941.444	6.460.547	300,36	0,0002602460	392,08	0,000251781
E271	Gusseggo	Lombardia	Brescia	BS	16.462	809.523	1.094.063	311,47	0,0000426343	420,96	0,000042704
E272	Gussola	Lombardia	Crema	CR	2.599	117.226	179.209	208,59	0,0000061738	318,88	0,000006995
E274	Jacurso	Calabria	Catanzaro	CZ	562	784.577	1.079.876	420,68	0,0000413205	579,02	0,000042150
E280	Idro	Lombardia	Brescia	BS	1.865	26.988	39.169	402,81	0,0000014214	584,47	0,000001528
E282	Igliano	Piemonte	Cuneo	CN	67	1.650.340	2.182.693	318,11	0,0000689168	420,72	0,000085196
E284	Illasi	Veneto	Verona	VR	5.188	980.302	1.183.875	395,60	0,0000516286	477,75	0,000046210
E287	Imbersago	Lombardia	Lecco	LC	2.478	27.983.077	37.946.211	402,10	0,0014737562	545,30	0,001481214
E289	Imola	Emilia-Romagna	Bologna	BO	69.592	18.780.191	23.980.244	446,51	0,0009890772	563,25	0,000924690
E290	Imperia	Liguria	Imperia	IM	42.060	5.794.501	7.443.689	401,73	0,0003051731	516,06	0,000290546
E291	Inpruneta	Toscana	Firenze	FI	14.424	270.297	359.341	256,45	0,0000142355	340,93	0,000014026
E292	Inarzo	Lombardia	Varese	VA	1.054	684.676	854.212	337,78	0,0000360692	421,42	0,000033342
E295	Incisa Scapaccino	Piemonte	Asti	AT	2.027	228.072	258.443	663,00	0,0000120117	751,29	0,000010088
E297	Incidivine	Lombardia	Brescia	BS	344	2.888.208	4.061.598	281,56	0,0001521103	395,94	0,000158534
E299	Induno Olona	Lombardia	Varese	VA	10.258	46.920	55.423	1.117,15	0,0000024711	1.319,60	0,000002163
E301	Ingrina	Piemonte	Torino	TO	42	68.558	82.518	685,58	0,0000036107	826,18	0,000003225
E304	Intragna	Piemonte	Verbano-Cusio-Ossola	VB	100	1.366.808	1.366.808	610,61	0,0000613904	715,98	0,000053350
E305	Introbio	Lombardia	Lecco	LC	1.909	532.519	677.384	268,27	0,0000280457	341,25	0,000026440
E307	Introdacqua	Abruzzo	L'Aquila	AQ	1.985	3.492.965	4.121.308	393,34	0,0001839604	452,29	0,000160865
E309	Inverigo	Lombardia	Como	CO	9.112	440.147	545.433	306,72	0,0000231808	380,09	0,000021290
E310	Inverno e Monteleone	Lombardia	Pavia	PV	1.435	177.431	243.993	253,84	0,0000093446	349,06	0,000009524
E311	Inverso Pireasca	Piemonte	Torino	TO	699	3.675.712	361,55	361,55	0,0001612031	434,17	0,000143472
E313	Inveruno	Lombardia	Milano	MI	8.466	1.408.534	1.806.703	326,88	0,0001807488	419,19	0,000070520
E314	Inverigo	Piemonte	Novara	NO	4.310	4.232.545	4.232.545	304,88	0,0000421700	606,31	0,000062075
E317	Inzago	Lombardia	Milano	MI	11.255	1.147.445	1.590.342	437,46	0,0000604813	235,42	0,000041268
E320	Jolanda di Savoia	Emilia-Romagna	Ferrara	FE	2.623	800.708	1.057.281	178,29	0,0000026758	455,14	0,000002416
E321	Ionadi	Calabria	Vibo Valentia	VV	4.491	50.808	61.900	373,59	0,0000469587	294,30	0,000050855
E325	Irma	Lombardia	Brescia	BS	136	891.632	1.302.885	201,41	0,0000012661	455,89	0,000001281
E326	Irisina	Basilicata	Matera	MT	4.427	24.039	32.824	333,88	0,0000139596	364,50	0,000021000
E327	Isasca	Piemonte	Cuneo	CN	72	265.059	538.005	179,58			
E328	Isca sullo Ionio	Calabria	Catanzaro	CZ	1.476						

E329	Ischia	Campania	Napoli	19.451	7.777.012	12.157.716	399,83	0,0004096840	625,04	0,000474546
E330	Ischia di Castro	Lazio	Viterbo	2.191	666.005	826.794	299,41	0,0000345482	377,36	0,000032272
E332	Ischitella	Lazio	Foggia	4.166	1.078.240	1.664.510	268,82	0,0000567866	404,35	0,000065751
E333	Iseo	Lombardia	Brescia	8.938	4.140.347	5.761.815	463,23	0,0002180554	644,64	0,000224898
E335	Isernia	Molise	Isernia	20.771	6.967.119	9.481.704	335,43	0,0003669301	466,49	0,000370095
E338	isola d'Asi	Piemonte	Asi	1.960	612.831	780.588	312,67	0,0000322754	388,26	0,000030468
E339	isola di Capo Rizzuto	Calabria	Crotone	17.489	2.289.728	4.534.945	133,21	0,0001205908	263,83	0,000177010
E340	isola del Liri	Calabria	Frosinone	10.776	2.715.879	4.078.180	252,03	0,0001430345	378,45	0,000169182
E341	isola del Cantone	Liguria	Genova	1.389	605.887	780.848	436,20	0,0000319096	562,17	0,000030478
E342	Madesimo	Lombardia	Sondrio	527	2.724.205	2.925.959	5.169,27	0,0001434729	5.552,11	0,000114208
E343	Isola del Gran Sasso d'Italia	Abruzzo	Teramo	4.426	1.094.702	1.461.455	247,33	0,0000576536	336,98	0,000068215
E345	Isolabella	Piemonte	Torino	375	161.684	190.131	431,16	0,00000100420	507,01	0,0000010562
E346	Isolabona	Piemonte	Imperia	683	190.673	270.593	279,17	0,0000077761	396,18	0,0000010562
E348	isola del Giglio	Toscana	Grosseto	1.338	1.476.780	1.891.724	1.103,72	0,000077761	1.413,84	0,000073839
E349	isola della Scala	Toscana	Grosseto	11.712	4.033.088	5.262.916	344,36	0,0002124065	448,51	0,000205034
E351	isola del Piano	Veneto	Verona	556	149.646	210.888	269,15	0,0000098913	379,30	0,000008232
E354	isola Vicentina	Marche	Pesaro e Urbino	171	3.284.171	206.983	997,05	0,0000098913	1.210,43	0,000008079
E356	isola Dovarese	Lombardia	Bergamo	10.305	170.496	3.951.405	318,70	0,0001729641	383,45	0,000154233
E358	isola Sant'Antonio	Lombardia	Bergamo	1.087	401.425	520.222	365,93	0,0000211414	474,22	0,000020306
E360	isole Tremiti	Piemonte	Verona	3.255	1.109.853	1.397.252	340,97	0,0000165628	429,26	0,000054538
E363	Isorella	Puglia	Foggia	4.038	257.997	367.725	557,23	0,0000135877	576,71	0,000014452
E364	Ispani	Lombardia	Brescia	970	1.195.484	1.542.583	296,06	0,0000629613	382,02	0,000060211
E365	Ispria	Campania	Salerno	5.223	2.053.704	2.615.809	626,86	0,0000320236	802,75	0,000030393
E367	Issiglio	Piemonte	Varese	409	124.371	165.300	304,08	0,0000065501	404,16	0,000006462
E368	Isso	Piemonte	Torino	619	350.150	462.131	585,67	0,0000184410	746,58	0,000018038
E370	Vasto	Lombardia	Bergamo	40.436	14.823.373	19.987.680	366,59	0,0007806875	494,30	0,000780169
E372	Istrana	Abruzzo	Chieti	9.116	2.826.704	3.476.115	310,08	0,0001488711	381,32	0,000135681
E373	Itri	Veneto	Treviso	10.276	2.663.934	3.852.039	261,18	0,0001413520	374,86	0,000150355
E375	Ivrea	Lazio	Latina	22.623	10.766.835	14.384.953	475,92	0,0005670460	635,86	0,000561481
E379	Izarno	Piemonte	Torino	1.940	563.417	712.919	290,42	0,0000296729	387,49	0,000027827
E380	Jelsi	Lombardia	Cremona	1.628	314.595	476.120	193,24	0,0000165685	292,46	0,000018584
E381	Jenne	Molise	Campobasso	334	162.651	203.519	466,98	0,0000085662	609,34	0,000007944
E386	Jerago con Orago	Lazio	Roma	5.275	1.542.747	1.936.603	292,46	0,0000812503	367,13	0,000075590
E388	Jesi	Lombardia	Varese	39.183	14.497.948	20.027.555	370,01	0,0007635487	511,13	0,000781726
E389	Joppolo	Marche	Ancona	1.657	526.758	653.138	315,99	0,0000277422	391,80	0,000025494
E392	Labico	Calabria	Vibo Valentia	6.384	1.289.906	1.840.612	203,62	0,0000684608	288,32	0,000071644
E393	Labro	Lazio	Roma	368	142.915	185.609	386,36	0,0000075268	504,37	0,000007245
E394	La Cassa	Lazio	Rieti	1.770	543.886	720.716	307,28	0,0000286443	407,18	0,000028131
E395	Lacchiarella	Piemonte	Torino	9.080	2.804.338	3.488.634	308,85	0,0001476932	384,21	0,000136170
E396	Lacco Ameno	Lombardia	Milano	4.584	1.846.964	2.896.354	402,92	0,0000972722	618,75	0,00010710
E397	Lacedonia	Campania	Nepoli	2.071	515.939	755.805	249,13	0,0000271724	364,95	0,000029501
E402	Laganadi	Campania	Avellino	348	42.649	64.017	122,55	0,0000022461	183,96	0,000002489
E403	Laghi	Calabria	Reggio Calabria	120	102.348	119.090	852,90	0,0000053902	992,41	0,000004648
E405	Laglio	Veneto	Vicenza	894	709.125	803.740	793,20	0,0000373468	899,04	0,000031372
E406	Lagnasco	Lombardia	Como	1.442	679.010	867.216	470,88	0,0000357608	601,40	0,000033850
E407	Lago	Piemonte	Cuneo	2.280	366.951	555.559	160,94	0,0000193258	243,67	0,000021685
E409	Lagonegro	Calabria	Cosenza	5.127	1.425.692	1.896.675	278,08	0,0000750855	369,94	0,000074032
E410	Lagossanto	Basilicata	Potenza	4.729	1.290.297	1.874.594	272,85	0,0000679547	396,40	0,000073170
E413	Lajatico	Emilia-Romagna	Ferrara	1.282	743.268	761.255	579,77	0,0000391449	593,80	0,000029714
E414	Laiqueglia	Toscana	Pisa	1.683	4.006.801	4.430.592	2.380,75	0,0002110221	2.632,56	0,000172937
E415	Lainate	Liguria	Savona	26.189	8.981.326	11.409.489	342,94	0,0004730104	435,66	0,000445341
		Lombardia	Milano							

E416	Laino	Lombardia	Como	546	345.860	414.386	633,44	0,0000182151	758,95	0,000016175
E417	Laino Borgo	Calabria	Cosenza	1.731	304.840	442.697	176,11	0,0000160547	255,75	0,000017280
E419	Laino Castello	Calabria	Cosenza	788	111.253	156.121	141,18	0,000008892	198,12	0,000006094
E422	Lalio	Lombardia	Bergamo	4.131	1.488.666	1.946.106	360,36	0,0000784020	471,10	0,000075961
E423	La Loggia	Piemonte	Torino	8.747	2.692.717	3.580.159	307,84	0,0001418146	409,30	0,000139743
E424	Lama dei Peligni	Abruzzo	Chieti	1.079	373.736	489.092	346,37	0,0000196832	453,28	0,000019090
E426	Lama Mocogno	Emilia-Romagna	Modena	2.672	2.028.615	2.483.224	759,21	0,0001068390	929,35	0,000096926
E428	Lambrugo	Lombardia	Como	2.529	923.355	1.109.674	365,11	0,0000486294	438,78	0,000043313
E429	Lamon	Veneto	Belluno	2.651	903.842	1.179.145	340,94	0,0000476017	444,79	0,000046025
E430	La Motta	Piemonte	Cuneo	2.689	1.122.609	1.491.404	417,48	0,0000591233	554,63	0,000058213
E432	Lamporecchio	Toscana	Pistoia	7.372	2.214.700	3.082.058	300,42	0,0001166394	418,08	0,000099713
E433	Lamporo	Piemonte	Vercelli	507	192.983	248.834	380,64	0,0000101637	490,80	0,000009713
E435	Lanciano	Abruzzo	Chieti	34.153	10.107.421	14.402.312	295,95	0,0005323173	421,70	0,000862158
E436	Landiona	Piemonte	Novara	537	217.034	293.584	404,16	0,0000114303	546,71	0,000011459
E437	Landriano	Lombardia	Pavia	6.436	1.892.939	2.312.633	284,79	0,0000965335	369,33	0,000090268
E438	Langhirano	Emilia-Romagna	Parma	10.714	5.064.733	6.556.901	474,59	0,0002877925	611,99	0,00025932
E439	Langosco	Lombardia	Pavia	382	184.732	220.472	483,59	0,0000097291	577,15	0,000008606
E443	Lanzada	Lombardia	Sondrio	1.254	842.601	990.489	671,93	0,0000443764	789,86	0,000038661
E445	Lanzo Torinese	Piemonte	Torino	4.888	2.410.383	2.976.884	493,12	0,0001269452	609,02	0,000116195
E447	Lapedona	Marche	Fermo	1.162	278.560	374.348	239,72	0,0000146706	322,16	0,000014612
E448	Lapio	Campania	Avellino	1.432	287.249	407.612	200,59	0,0000151283	284,65	0,000015910
E450	Lappano	Calabria	Cosenza	886	136.006	217.173	153,51	0,0000071629	245,12	0,000008477
E451	Larciano	Toscana	Pistoia	6.279	1.922.063	2.573.403	306,11	0,0001012273	409,84	0,000100446
E454	Lardirago	Lombardia	Pavia	1.137	349.988	456.979	307,82	0,0000184325	401,92	0,000017637
E456	Larino	Molise	Campobasso	6.360	1.417.136	2.005.724	222,82	0,0000746349	315,37	0,000076288
E462	Lasnigo	Lombardia	Como	454	173.683	199.877	382,56	0,0000091472	440,26	0,000007802
E463	La Spezia	Liguria	La Spezia	92.216	35.816.524	47.042.575	388,40	0,0018863124	510,13	0,001836190
E465	Lastebasse	Veneto	Vicenza	187	99.577	138.794	532,50	0,0000052443	742,22	0,000006417
E466	Lastre a Signa	Toscana	Firenze	19.656	5.943.020	7.771.838	302,35	0,0000312950	392,34	0,000301012
E467	Laterna	Lazio	Viterbo	774	265.520	332.670	343,05	0,0000139839	429,81	0,000012985
E469	Laterza	Puglia	Taranto	14.865	2.498.509	3.763.008	168,08	0,0001315865	253,15	0,000146880
E471	Latiano	Puglia	Brindisi	13.605	2.981.908	4.640.656	219,18	0,0001570451	341,10	0,000181136
E472	Latina	Lazio	Latina	127.221	40.339.501	56.821.892	317,08	0,00221245195	446,64	0,002217901
E474	Latronico	Basilicata	Potenza	4.104	748.856	1.042.063	162,47	0,0000394392	253,91	0,000040674
E475	Lattarico	Calabria	Cosenza	3.741	382.022	638.590	102,12	0,0000201196	170,70	0,000024926
E479	Laureana di Borrello	Campania	Salerno	4.652	795.051	1.187.382	170,81	0,0000418722	255,24	0,000046347
E480	Laureana Cilento	Campania	Salerno	1.212	321.702	437.674	285,43	0,0000169427	361,12	0,000017084
E482	Laurenzana	Basilicata	Potenza	1.606	368.932	481.901	229,72	0,0000194302	300,06	0,000018810
E483	Lauria	Basilicata	Potenza	11.993	2.253.676	3.095.190	187,92	0,0000418722	258,08	0,000120813
E484	Laurino	Piemonte	Torino	1.427	472.820	615.239	331,34	0,0000249015	431,14	0,000024014
E486	Laurito	Campania	Salerno	1.313	280.966	388.015	213,99	0,0000147973	295,52	0,000015145
E487	Lauro	Campania	Avellino	712	145.539	232.231	204,41	0,0000076650	326,17	0,000009065
E488	Lavagna	Liguria	Genova	3.282	10.400.616	12.236.927	850,21	0,0000377020	1.000,32	0,0000477638
E489	La Valle Agordina	Veneto	Verona	8.562	2.715.589	3.267.578	317,17	0,0005477587	381,64	0,000127542
E490	Lavello	Basilicata	Belluno	1.054	391.920	548.796	371,84	0,0000206409	521,63	0,000021460
E493	Lavenna	Lombardia	Potenza	12.996	2.275.169	3.275.013	175,07	0,0001198240	252,00	0,000127632
E494	Lavento-Mombello	Lombardia	Varese	5.767	1.340.562	2.200.976	232,45	0,0000706020	381,65	0,000069510
E497	Lavenone	Lombardia	Varese	8.325	3.922.827	4.954.914	471,21	0,0002065995	595,18	0,000193403
E498	Laviano	Lombardia	Brescia	487	176.809	235.066	363,06	0,0000093118	482,68	0,000009175
E502	Lazise	Veneto	Salerno	1.318	230.590	367.283	174,95	0,0000121443	278,67	0,000014536
E504	Lazzele	Lombardia	Verona	7.679	6.576.449	9.098.120	987,13	0,0003463551	1.324,13	0,000355122
			Monza e della Brianza		2.457.535	2.989.561	320,03	0,0001294285	389,32	0,000116690

E505	Lecce nei Marsi	Abruzzo	L'Aquila	AQ	1.541	420.621	661.234	272.95	0,0000221524	429,09	0,000025810
E506	Lecce	Puglia	Lecce	LE	95.253	39.063.288	53.222.183	410,10	0,0020573064	558,75	0,0002077395
E507	Lecco	Lombardia	Lecco	LC	47.060	26.924.156	31.189.565	550,87	0,0013653211	662,76	0,001217407
E509	Lefte	Lombardia	Bergamo	BG	4.301	2.232.975	2.676.719	519,18	0,0001176018	622,35	0,000104479
E510	Leggiano	Lombardia	Varese	VA	3.601	1.285.629	1.583.791	357,02	0,0000677089	439,82	0,000061819
E512	Legnano	Veneto	Verona	VR	25.416	10.131.058	13.760.301	396,61	0,0000535626	541,40	0,0000537099
E514	Legnaro	Lombardia	Milano	MI	59.816	24.604.031	30.679.389	411,33	0,0012957954	512,90	0,001197494
E515	Leni	Veneto	Padova	PD	9.375	2.953.559	3.813.488	315,05	0,001555542	406,77	0,000148850
E518	Levi	Piemonte	Torino	TO	16.332	5.445.443	7.158.502	333,42	0,0002867896	436,31	0,000279414
E519	Lentate sul Seveso	Piemonte	Genova	GE	2.395	1.289.094	1.475.853	536,24	0,0000678914	616,22	0,000057606
E520	Lentate sul Seveso	Piemonte	Torino	TO	187	198.963	257.997	1.053,97	0,0000104786	1.379,66	0,000010070
E522	Lendinara	Veneto	Rovigo	RO	11.478	3.417.643	4.962.664	297,76	0,0001799835	432,36	0,000193705
E524	Lenna	Lombardia	Bergamo	BG	553	294.608	387.712	532,74	0,0000155158	701,11	0,000015133
E526	Leno	Lombardia	Brescia	BS	14.231	4.288.057	5.414.968	301,39	0,0002258874	380,51	0,000211360
E527	Lenola	Lazio	Latina	LT	4.053	855.639	1.269.647	211,36	0,0000461157	313,26	0,000049558
E528	Lenta	Piemonte	Vercelli	VC	795	375.162	483.983	471,90	0,0000197683	608,78	0,000018891
E530	Lentate sul Seveso	Lombardia	Monza e della Brianza	MB	15.733	5.080.191	6.505.374	322,90	0,0026755633	413,49	0,000253921
E531	Lentella	Abruzzo	Chieti	CH	639	104.788	170.494	163,99	0,0000055188	266,81	0,000006655
E535	Leonessa	Lazio	Rieti	RI	2.138	1.362.065	1.639.234	637,07	0,0000717345	766,71	0,000063983
E537	Leporano	Puglia	Taranto	TA	8.140	3.635.059	5.374.391	446,57	0,0001914445	660,24	0,000209776
E538	Lequile	Puglia	Lecce	LE	8.706	1.530.325	2.585.241	175,78	0,0000805961	296,95	0,000100908
E539	Lequio Tanaro	Piemonte	Cuneo	CN	751	263.945	339.049	351,46	0,0000139009	425,60	0,000013234
E540	Lequio Berita	Piemonte	Cuneo	CN	432	134.656	183.859	311,70	0,0000370918	451,46	0,000007176
E542	Lenici	Liguria	La Spezia	SP	9.489	11.072.998	12.434.409	1.166,93	0,0005831703	1.310,40	0,000020286
E543	Lerma	Piemonte	Alessandria	AL	801	445.125	519.715	555,71	0,000234429	648,83	0,0004865346
E544	Lesa	Piemonte	Novara	NO	2.150	1.779.543	2.104.220	827,69	0,0000937214	978,71	0,000082133
E546	Leseugno	Piemonte	Cuneo	CN	787	281.868	424.108	358,16	0,0000146449	536,89	0,000016554
E547	Lesignano de' Bagni	Emilia-Romagna	Parma	PR	5.040	1.958.262	388.54	388,54	0,0001031338	520,14	0,000102324
E548	Terenzo	Emilia-Romagna	Parma	PR	1.155	591.828	727.445	512,41	0,0000311692	629,82	0,000028394
E549	Lesina	Puglia	Foggia	FG	6.234	2.835.051	4.103.297	454,77	0,0001493108	658,21	0,000160162
E550	Lesmo	Lombardia	Monza e della Brianza	MB	8.407	3.118.577	3.796.278	370,95	0,0001642429	451,56	0,000148178
E551	Lessolo	Piemonte	Torino	TO	1.772	592.341	784.029	334,28	0,0000311962	442,45	0,0000030603
E554	Letino	Campania	Caserta	CE	640	157.067	215.144	245,42	0,0000082721	336,16	0,000008398
E557	Letture	Campania	Napoli	NA	6.033	761.358	1.416.495	126,20	0,0000400977	234,79	0,000055299
E558	Lettonopello	Campania	Pescara	PE	2.732	388.942	580.152	142,37	0,0000204640	212,35	0,000022645
E559	Lettopalena	Abruzzo	Chieti	CH	320	90.593	119.141	283,10	0,0000047112	372,31	0,000004650
E560	Levanto	Liguria	La Spezia	SP	5.168	4.821.935	5.838.146	929,44	0,0002595719	1.125,32	0,000004650
E562	Levate	Lombardia	Bergamo	BG	3.737	1.118.656	1.413.041	299,35	0,0000689151	378,12	0,000055155
E563	Leverano	Puglia	Lecce	LE	13.695	2.999.793	4.096.186	175,23	0,0001263875	299,10	0,000084447
E564	Levice	Piemonte	Cuneo	CN	204	72.285	99.258	354,34	0,000038070	486,56	0,000003874
E566	Levone	Piemonte	Torino	TO	443	163.344	193.286	388,72	0,0000086027	299,10	0,000007544
E569	Lezzeno	Lombardia	Como	CO	1.969	1.037.860	1.264.325	527,10	0,0000546599	642,12	0,000049350
E570	Liberti	Campania	Caserta	CE	1.054	134.833	267.622	127,92	0,0000071011	253,91	0,000010446
E574	Licciana Nardi	Toscana	Massa-Carrara	MS	4.737	1.639.451	2.163.496	346,09	0,0000663463	456,72	0,000084447
E576	Licenza	Lazio	Roma	RM	891	186.507	263.813	209,44	0,000098278	296,09	0,000010297
E581	Lierma	Lombardia	Lecco	LC	2.161	1.478.880	1.727.290	684,35	0,0000778867	799,30	0,000067420
E583	Lignana	Piemonte	Vercelli	VC	531	276.166	335.397	523,85	0,0000146499	631,63	0,000013091
E588	Limana	Veneto	Belluno	BL	5.340	1.569.804	1.982.181	293,97	0,0000826763	371,19	0,000077370
E589	Limania	Campania	Benevento	BN	4.041	549.535	1.062.719	135,99	0,0000289418	262,98	0,000044481
E590	Limatola	Calabria	Vibo Valentia	VV	3.283	482.992	802.186	147,12	0,0000254372	244,35	0,000031311
E591	Limbadi	Lombardia	Monza e della Brianza	MB	34.718	8.676.225	11.662.344	249,95	0,0004570472	335,92	0,000456211
E592	Limbiate	Veneto	Padova	PD	8.134	3.371.270	4.187.265	414,47	0,0001775513	514,79	0,000163440
E593	Limena	Lombardia	Como	CO	3.862	1.165.932	1.398.459	301,90	0,0000614049	362,11	0,000054585

E596	Limone sul Garda	Lombardia	Brescia	BS	1.168	1.503.266	2.328.895	1.287,04	0,0000791710	1.993,92	0,000090903
E597	Limone Piemonte	Piemonte	Cuneo	CN	1.416	6.078.336	6.514.419	4.292,61	0,0003201215	4.600,58	0,000254274
E599	Limosano	Molise	Campobasso	CB	698	138.983	197.126	199,12	0,0000073197	282,42	0,000007694
E600	Linarolo	Lombardia	Pavia	PV	2.798	684.348	895.035	244,58	0,0000360418	319,88	0,000034935
E605	Lioni	Campania	Avellino	AV	5.976	1.468.136	2.098.983	245,67	0,0000773208	351,24	0,000081929
E607	Lipomo	Lombardia	Como	CO	5.966	1.913.852	2.533.432	320,79	0,0001007949	424,64	0,000098866
E608	Lirio	Lombardia	Pavia	PV	134	53.373	77.873	398,31	0,0000028110	581,15	0,000003040
E610	Liscate	Lombardia	Milano	MI	4.017	1.490.400	1.805.374	371,02	0,0000784934	449,43	0,000070468
E611	Liscia	Abruzzo	Chieti	CH	647	118.534	174.939	183,20	0,0000062427	270,39	0,000006828
E613	Lisciano Niccone	Umbria	Perugia	PG	589	312.433	403.186	530,45	0,0000164546	684,53	0,000015737
E615	Lisio	Piemonte	Cuneo	CN	190	70.701	86.350	372,11	0,0000037235	465,00	0,000015737
E617	Lissone	Lombardia	Monza e della Brianza	MB	46.142	16.033.881	20.393.441	347,49	0,00008444401	441,97	0,0000796007
E620	Livari	Campania	Napoli	NA	1.490	334.982	565.143	224,83	0,0000176427	379,29	0,000022069
E621	Livigno	Lombardia	Sondrio	SO	6.904	7.039.733	8.389.751	1.019,66	0,0000307544	1.215,20	0,0000327473
E622	Livinalonga del Col di Lana	Veneto	Belluno	BL	1.291	1.039.945	1.232.448	805,63	0,0000547697	954,65	0,000048106
E623	Livo	Lombardia	Como	CO	164	118.349	140.176	721,64	0,0000062330	894,73	0,000005471
E626	Livorno Ferraris	Toscana	Livorno	LI	154.177	58.641.126	80.639.794	360,35	0,0030883925	523,03	0,003147574
E627	Livraga	Piemonte	Vercelli	VC	4.162	1.848.760	2.298.570	444,20	0,0000973668	552,28	0,000089719
E629	Lizzanello	Lombardia	Lodi	LO	2.427	751.451	948.804	309,62	0,0000395759	390,94	0,000037034
E630	Lizzano	Puglia	Lecce	LE	11.821	1.518.263	2.690.342	128,44	0,0000799608	227,69	0,000105011
E632	Loano	Liguria	Taranto	TA	9.575	2.328.566	3.546.583	243,19	0,0001226357	370,40	0,000138482
E633	Loazzolo	Piemonte	Savona	SV	10.784	12.645.101	15.042.015	1.172,68	0,0006659667	1.394,85	0,000587128
E635	Locana	Piemonte	Asi	AT	295	80.765	115.172	273,78	0,0000042536	390,41	0,000004495
E638	Locate Varesino	Lombardia	Torino	TO	1.336	950.877	1.151.669	711,73	0,0000500789	862,02	0,000044952
E639	Locate di Trulzi	Lombardia	Como	CO	4.305	1.245.189	1.604.229	289,24	0,0006655796	372,64	0,000062617
E640	Locatello	Lombardia	Milano	MI	10.279	3.292.900	3.944.579	320,35	0,0000734238	383,75	0,000153967
E645	Locorotondo	Puglia	Bergamo	BG	816	232.140	289.083	284,49	0,0000122259	354,27	0,000011284
E648	Lodi	Lombardia	Bari	BA	13.944	4.072.317	5.477.325	292,05	0,0002144726	392,81	0,000213794
E651	Lodi Vecchio	Lombardia	Lodi	LO	44.793	19.785.269	24.272.400	441,70	0,0010420106	541,88	0,000947413
E652	Lodino	Lombardia	Lodi	LO	7.524	2.126.558	2.667.958	282,63	0,0001119962	353,26	0,000103747
E654	Lograto	Lombardia	Brescia	BS	1.624	568.659	665.737	344,00	0,0000294223	403,78	0,000025595
E655	Loiano	Lombardia	Brescia	BS	3.821	1.074.985	1.329.215	281,34	0,0000566152	347,87	0,000051883
E656	Lomagna	Emilia-Romagna	Bologna	BO	4.365	1.843.079	2.309.904	422,24	0,0000970676	529,19	0,000083598
E659	Lomazzo	Lombardia	Lecco	LC	5.021	1.796.288	2.141.503	357,76	0,0001720746	426,51	0,0000150785
E660	Lombardore	Lombardia	Como	CO	9.942	3.267.281	3.863.072	328,63	0,0000329991	386,56	0,000030832
E661	Lombriasco	Piemonte	Torino	TO	1.667	626.573	789.902	375,87	0,000138701	473,85	0,000018297
E662	Lomello	Piemonte	Torino	TO	1.085	378.832	468.755	349,15	0,0000199515	432,03	0,000018297
E665	Lonate Ceppino	Lombardia	Pavia	PV	2.012	684.704	966.565	340,31	0,0000360606	490,34	0,000036508
E666	Lonate Pozzolo	Lombardia	Varese	VA	5.022	1.233.444	1.596.650	245,61	0,0000649606	317,93	0,000062321
E668	Londa	Lombardia	Varese	VA	11.369	4.060.877	5.005.725	357,19	0,0002138701	440,30	0,000195386
E669	Longare	Toscana	Firenze	FI	1.815	733.122	955.166	403,92	0,0000386106	526,26	0,000037283
E671	Longano	Molise	Isernia	IS	696	82.775	129.518	130,15	0,0000043594	203,64	0,000005055
E673	Longhena	Veneto	Vicenza	VI	5.597	1.705.447	2.163.204	304,71	0,0000898190	386,49	0,000084435
E675	Longhiano	Lombardia	Brescia	BS	560	191.558	255.264	342,07	0,0000100886	465,83	0,000009964
E677	Longobardi	Emilia-Romagna	Forlì-Cesena	FC	7.220	2.741.799	4.021.643	379,75	0,0001443995	557,01	0,000156975
E678	Longobucco	Calabria	Cosenza	CS	2.301	412.051	648.740	179,07	0,0000217011	281,94	0,000025322
E679	Longone al Segrino	Calabria	Cosenza	CS	2.696	460.345	772.381	170,75	0,0000242445	286,49	0,000030148
E680	Porto Azzurro	Lombardia	Como	CO	1.947	694.571	826.256	356,74	0,0000365603	424,37	0,000032251
E681	Longone Sabino	Toscana	Livorno	LI	3.662	2.574.588	3.275.414	703,06	0,0001355932	894,43	0,000127848
E682	Lonigo	Lazio	Livorno	LI	543	206.025	268.314	379,42	0,0000106505	494,13	0,000010473
E683	Loranzè	Veneto	Rieti	RI	15.771	5.385.146	6.782.375	341,46	0,0002836140	430,05	0,000264733
E684	Loreggia	Piemonte	Vicenza	VI	1.144	395.899	500.566	346,07	0,0000208504	437,56	0,000019538
		Veneto	Padova	PD	7.638	2.394.399	2.958.298	313,49	0,0001261034	387,31	0,000115470

E685	Loreglia	Piemonte	Verbanco-Cusio-Ossola	VB	218	75.637	99.054	347,23	0,0000039867	454,37	0,0000038666
E687	Lorenzago di Cadore	Veneto	Belluno	BL	575	400,574	488,351	696,65	0,0000210966	849,31	0,000019062
E689	Loreo	Veneto	Rovigo	RO	3.239	953,603	1.357,366	292,61	0,0000502224	416,50	0,000052981
E690	Loreto	Marche	Ancona	AN	12.876	3.607,226	5.431,491	280,15	0,0001893781	421,83	0,000212005
E691	Loreto Aprutino	Abruzzo	Peccara	PE	7.123	1.716,614	2.394,797	241,00	0,0000904072	336,21	0,000093475
E692	Loria	Veneto	Treviso	TV	9.295	2.916,486	3.468,364	313,77	0,0001535996	373,14	0,000135379
E693	Loro Cluffenna	Toscana	Arezzo	AR	5.839	2.454,538	3.323,134	420,37	0,0001292706	570,15	0,000129944
E694	Loro Piceno	Marche	Macerata	MC	2.175	730,513	962,090	335,87	0,0000384732	442,34	0,000037553
E695	Lonsica	Liguria	Genova	GE	412	155,408	195,808	377,20	0,0000081847	475,26	0,000007643
E698	Losine	Lombardia	Brescia	BS	626	199,331	238,716	318,42	0,0000104980	381,34	0,000009318
E704	Lovere	Lombardia	Bergamo	BG	4.999	1.734,081	2.337,007	346,89	0,0000913271	467,49	0,000091219
E705	Lovero	Lombardia	Sondrio	SO	625	277,844	334,679	444,55	0,0000146329	535,49	0,000013063
E706	Lozio	Lombardia	Brescia	BS	354	282,664	308,911	742,05	0,0000138345	872,63	0,000012058
E707	Lozza	Lombardia	Varese	VA	1.203	325,507	402,287	270,58	0,0000171431	334,38	0,000015701
E708	Lozzo di Cadore	Veneto	Belluno	BL	1.270	574,355	725,203	452,25	0,0000302490	571,03	0,000028306
E709	Lozzo Atestino	Veneto	Padova	PD	2.973	905,220	1.217,187	304,48	0,0000476743	409,41	0,000047510
E711	Lozzolo	Piemonte	Vercelli	VC	796	256,330	344,107	322,02	0,0000134999	432,30	0,000013431
E713	Lubriano	Lazio	Viterbo	VT	881	314,145	414,672	356,58	0,0000165448	470,68	0,000016186
E715	Lucca	Toscana	Lucca	LU	89.219	36.952,696	52.141,554	414,18	0,0019461500	584,42	0,002035216
E716	Luccera	Puglia	Foggia	FG	31.403	7.387,131	10.557,653	234,60	0,0003879972	336,20	0,000412092
E718	Lucignano	Toscana	Arezzo	AR	3.383	1.417,470	1.868,755	419,00	0,0000746525	552,40	0,000072942
E719	Lucinasco	Liguria	Imperia	IM	291	95,848	127,616	329,37	0,0000050479	438,54	0,000004981
E722	Lucito	Molise	Campobasso	CB	628	182,236	288,121	290,19	0,0000095977	426,94	0,000010465
E723	Luco dei Marsi	Abruzzo	L'Aquila	AQ	5.982	809,325	1.291,388	135,29	0,0000426239	215,88	0,000050406
E724	Lucoli	Abruzzo	L'Aquila	AQ	871	802,888	926,571	921,80	0,0000422849	1.063,80	0,000036166
E726	Lugagnano Val d'Arda	Emilia-Romagna	Piacenza	PC	3.872	1.592,022	2.100,645	411,16	0,0000838454	542,52	0,000081993
E729	Lugnano in Teverina	Umbria	Terni	TR	1.426	437,384	617,382	306,72	0,0000230353	432,95	0,000024098
E730	Lugo	Emilia-Romagna	Ravenna	RA	31.918	12.297,793	17.796,876	385,29	0,0006476754	557,58	0,000694657
E731	Lugo di Vicenza	Veneto	Vicenza	VI	3.555	969,993	1.272,208	272,85	0,0000510856	357,86	0,000049657
E734	Luiño	Lombardia	Varese	VA	14.122	4.957,032	6.988,577	351,01	0,0002610670	494,87	0,000272782
E735	Luisago	Lombardia	Como	CO	2.728	924,583	1.139,274	338,92	0,0000486941	417,62	0,000044469
E737	Lumazze	Liguria	Genova	GE	1.419	575,639	722,981	405,67	0,0000303166	509,50	0,000403810
E738	Lumezzane	Lombardia	Brescia	BS	21.424	8.505,458	10.345,477	397,01	0,0004479483	482,89	0,000282220
E743	Lunano	Marche	Pesaro e Urbino	PU	1.431	394,175	557,770	275,45	0,0000207596	389,78	0,000021771
E745	Lungro	Calabria	Cosenza	CS	2.194	351,267	584,750	160,10	0,0000184998	266,52	0,000022824
E746	Lugosano	Campania	Avellino	AV	1.095	231,436	349,576	211,36	0,0000121888	319,25	0,000013645
E748	Lupara	Molise	Campobasso	CB	414	90,070	110,453	217,56	0,0000047436	266,79	0,000004311
E749	Lurago d'Erba	Lombardia	Como	CO	5.394	1.910,592	2.325,822	354,21	0,0001006232	431,19	0,000090783
E750	Lurago Mairone	Lombardia	Como	CO	2.543	791,539	983,868	311,26	0,0000416872	386,89	0,000038403
E761	Lurato	Lombardia	Bergamo	BG	2.811	951,452	1.160,869	338,47	0,0000501092	412,97	0,000045312
E763	Lurate Caccivio	Lombardia	Como	CO	9.896	2.988,120	3.854,566	308,18	0,0001573723	397,54	0,000150463
E764	Lusciano	Campania	Caserta	CE	15.687	2.116,732	4.021,731	194,94	0,0001114796	286,37	0,000156978
E768	Lusernia	Piemonte	Torino	TO	7.137	2.044,329	2.857,693	286,44	0,0001076666	400,41	0,000111543
E769	Lusernetta	Piemonte	Torino	TO	480	141,073	179,003	293,90	0,0000074297	372,92	0,000006987
E761	Lusia	Veneto	Rovigo	RO	3.340	968,988	1.377,941	290,12	0,0000510327	412,56	0,000053784
E763	Lusigliè	Piemonte	Torino	TO	540	176,325	220,547	326,53	0,000092863	408,42	0,000008608
E767	Lustra	Campania	Salerno	SA	978	154,949	238,381	158,43	0,0000081605	244,77	0,000009344
E769	Luvinate	Lombardia	Varese	VA	1.295	600,879	716,406	464,00	0,0000316459	553,21	0,000027963
E770	Luzzana	Lombardia	Bergamo	BG	881	311,542	365,783	353,62	0,0000164077	415,19	0,000014277
E772	Luzzara	Emilia-Romagna	Reggio nell'Emilia	RE	8.387	3.073,274	4.395,118	387,15	0,0001621730	524,04	0,000171552
E773	Luzzi	Calabria	Cosenza	CS	8.707	1.268,917	1.915,036	145,74	0,0000668288	219,94	0,000074749
E777	Maccastoma	Lombardia	Lodi	LO	61	60,931	65,455	998,86	0,0000032090	1.089,42	0,000002594
E778	Maccchia d'Isernia	Molise	Isernia	IS	1.018	268,383	311,147	263,64	0,0000141347	305,64	0,000012145

E779	Macchiagodena	Molise	Isernia	301.874	411.622	184,52	0,0000158985	251,60	0,000016067
E780	Maccchia Valfortore	Molise	Campobasso	120.184	166.584	245,27	0,0000053296	339,97	0,000006502
E782	Macello	Piemonte	Torino	424.003	539.039	370,63	0,0000223305	471,19	0,000021040
E783	Macerata	Marche	Macerata	14.390.947	19.498.934	352,55	0,0000757934	477,88	0,000761092
E784	Macerata Campania	Campania	Caserta	1.569.429	2.636.400	157,56	0,0000265555	264,67	0,000102905
E785	Macerata Febria	Marche	Pesaro e Urbino	586.633	806.271	308,59	0,0000308956	424,13	0,000031471
E786	Macherio	Lombardia	Monza e della Brianza	2.592.350	3.231.582	349,75	0,0001365292	435,99	0,000126137
E787	Maclodio	Lombardia	Brescia	484.577	615.461	328,08	0,0000255207	416,70	0,000024023
E789	Macra	Piemonte	Cuneo	32.096	50.593	1.233,98	0,0000016904	1.233,98	0,0000001975
E790	Macugnaga	Piemonte	Verbanio-Cusio-Ossola	1.256.794	1.369.624	2.603,85	0,0000661903	2.603,85	0,000053460
E791	Maddaloni	Campania	Caserta	7.415.019	11.474.137	200,72	0,0003905193	310,60	0,000447864
E793	Madignano	Lombardia	Cremona	899.106	1.143.719	327,07	0,0000473523	416,05	0,000044642
E794	Madone	Lombardia	Bergamo	1.184.566	1.472.007	293,21	0,0000623874	364,36	0,000057456
E795	Madonna del Sasso	Piemonte	Verbanio-Cusio-Ossola	586.630	821.721	198,32	0,0000308955	277,80	0,000032074
E798	Maenza	Lazio	Latina	256.204	368.738	235,05	0,0000134932	329,12	0,000014002
E799	Maifida	Molise	Campobasso	50.778	64.526	474,56	0,0000257743	603,05	0,000002519
E800	Magasa	Lombardia	Brescia	9.670.085	11.974.105	399,43	0,0005092845	494,59	0,000467379
E801	Magenta	Lombardia	Milano	658.428	820.415	411,00	0,0000345768	512,12	0,000032023
E803	Maggiara	Piemonte	Novara	400.468	516.171	231,08	0,0000210911	297,85	0,000020147
E804	Magliemo	Lombardia	Pavia	4.656.491	6.549.258	319,51	0,0002452387	449,38	0,000255534
E805	Magione	Umbria	Perugia	170.580	268.515	152,58	0,0000089838	240,17	0,000010481
E806	Magliano di Tenna	Calabria	Catanzaro	438.702	608.763	305,93	0,0000231047	424,52	0,000023762
E808	Magliano Alpi	Marche	Fermo	670.505	924.950	314,50	0,0000353128	433,84	0,000036103
E809	Magliano Alfieri	Piemonte	Cuneo	659.088	1.088.925	304,57	0,0000347115	503,20	0,000042503
E810	Magliano in Toscana	Piemonte	Cuneo	1.457.453	1.855.256	438,46	0,0000787582	561,15	0,000072806
E811	Magliano dei Marsi	Toscana	Grosseto	1.022.627	1.428.177	292,26	0,0000538576	408,17	0,000055745
E812	Magliano Sabina	Abruzzo	L'Aquila	977.928	1.367.402	280,45	0,0000174836	392,14	0,000016094
E813	Magliano Romano	Lazio	Rieti	331.971	412.329	235,78	0,0000146336	292,85	0,000016094
E814	Magliano Valere	Lazio	Roma	131.614	184.632	217,18	0,0000069316	304,67	0,000007207
E815	Meglie	Campania	Salerno	4.746.880	5.984.858	349,52	0,0002499991	440,68	0,000233604
E816	Megliano	Puglia	Lecca	433.442	505.507	462,09	0,0000228276	538,92	0,000019731
E817	Megliano	Liguria	Savona	138.012	174.356	330,17	0,0000072685	502,48	0,000008198
E818	Megnago	Piemonte	Torino	564.086	734.356	396,68	0,0000297081	516,42	0,000028664
E819	Megnago	Lombardia	Mantova	3.390.122	4.023.228	363,32	0,0001785441	431,17	0,000157037
E821	Megnago	Lombardia	Milano	200.309	253.945	547,29	0,0000105495	693,84	0,000009912
E830	Megreglio	Piemonte	Biella	668.512	745.823	974,51	0,0000352078	1.087,21	0,000041321
E834	Maida	Lombardia	Como	648.218	1.058.624	146,30	0,0000340337	239,67	0,000041321
E835	Maiera	Calabria	Catanzaro	188.119	299.497	171,96	0,0000099075	273,76	0,00001690
E836	Maiera	Calabria	Cosenza	238.040	434.372	116,52	0,0000125366	212,61	0,000016955
E837	Mariolfi Sponini	Calabria	Vibo Valentia	1.906.596	2.612.902	312,35	0,0001004128	428,06	0,000101988
E838	Maiolo	Marche	Ancona	204.213	262.874	260,48	0,0000107551	335,30	0,000010261
E839	Mairati	Emilia-Romagna	Rimini	2.116.449	3.179.415	393,83	0,0001114649	591,53	0,000124101
E840	Mairago	Campania	Salerio	398.834	487.984	289,01	0,0000210050	353,61	0,000019047
E841	Mairano	Lombardia	Lodi	988.780	1.195.365	283,40	0,0000520751	342,61	0,000046658
E842	Maissana	Lombardia	Brescia	467.536	536.796	800,58	0,0000246233	919,17	0,000020952
E843	Malagnino	Liguria	La Spezia	583.351	735.531	338,57	0,0000307228	428,89	0,000028710
E844	Malaberge	Lombardia	Cremona	3.190.066	4.248.625	362,30	0,0001680080	469,20	0,000165835
E848	Malesine	Emilia-Romagna	Bologna	3.457.510	5.207.418	950,13	0,0001820932	1.437,00	0,000203259
E851	Malegno	Veneto	Verona	630.203	778.199	321,53	0,0000331903	397,04	0,000044651
E852	Maleo	Lombardia	Brescia	884.906	1.143.946	295,46	0,00004666045	381,95	0,000035867
E853	Malesco	Lombardia	Lodi	732.130	919.405	542,32	0,0000385583	681,04	0,000035867
E856	Malgesso	Piemonte	Verbanio-Cusio-Ossola	338.902	414.752	280,08	0,0000178486	342,77	0,000016189
		Lombardia	Varese						
			VA						

E868	Malgrate	Lombardia	LC	4.295	1.645.059	2.088.725	383,02	0,00008665386	486,32	0,000081528
E869	Milto	Calabria	CS	744	130.426	207.800	175,30	0,0000086960	279,30	0,000008111
E860	Maliare	Liguria	SV	1.055	415.372	522.201	393,72	0,0000218760	494,98	0,000020383
E863	Malnate	Lombardia	VA	16.357	3.951.186	5.654.136	241,56	0,0002080931	345,67	0,000220695
E864	Malo	Veneto	VI	14.677	4.844.734	5.985.725	330,09	0,0002551527	407,83	0,000233638
E865	Malomo	Lombardia	BS	3.023	1.065.897	1.421.040	352,60	0,0000561365	470,08	0,000055467
E868	Maltignano	Marche	AP	2.267	495.355	723.698	214,10	0,0000256617	319,23	0,000028248
E870	Malvicino	Piemonte	AL	79	43.431	59.995	549,76	0,000022873	759,43	0,000002342
E872	Malvito	Calabria	CS	1.658	221.159	351.442	133,39	0,0000116476	211,97	0,000013718
E873	Mammola	Calabria	RC	2.462	307.777	514.084	125,01	0,0000162094	208,81	0,000020066
E875	Manciano	Calabria	GR	7.109	2.648.427	3.766.971	372,55	0,0001394820	529,89	0,000147034
E878	Mandatoriccio	Calabria	CS	2.453	826.986	1.227.925	337,13	0,0000436540	500,58	0,000047929
E879	Mandello del Lario	Lombardia	LC	10.022	5.237.560	6.226.105	522,61	0,0002758412	621,24	0,000243021
E880	Mandello Vitta	Piemonte	NO	225	109.743	136.337	487,75	0,0000057797	605,94	0,000005322
E882	Manduria	Puglia	TA	29.923	9.433.143	13.863.662	315,25	0,0004968057	463,31	0,000541134
E883	Manerba del Garda	Lombardia	BS	5.447	4.456.649	5.835.337	818,18	0,0002347138	1.071,29	0,000227768
E884	Manerbio	Lombardia	BS	13.382	4.257.871	5.717.477	318,18	0,0002242449	427,25	0,000223167
E885	Manfredonia	Puglia	FG	54.312	13.664.206	20.464.669	251,59	0,0007195388	376,80	0,000798787
E887	Mango	Piemonte	CN	1.254	321.671	421.187	256,52	0,0000169411	376,80	0,000016440
E888	Marugone	Calabria	CS	1.878	346.171	593.207	184,33	0,0000182314	315,87	0,000023154
E891	Maroccapata	Campania	AV	3.024	614.837	950.831	203,32	0,0000323910	314,43	0,000037713
E892	Maropello	Abruzzo	PE	6.771	1.609.140	2.411.681	237,65	0,0000847469	356,18	0,000094134
E893	Marusù	Veneto	TV	4.939	1.634.606	1.914.208	330,96	0,0000660881	387,57	0,000074716
E894	Mantia	Piemonte	CN	3.766	1.201.544	1.681.467	319,05	0,0000632805	419,93	0,000061729
E896	Mantello	Lombardia	SO	754	230.617	289.940	305,86	0,0000121457	384,54	0,000011317
E897	Mantova	Lombardia	MN	48.648	26.164.812	32.571.442	537,84	0,0013779955	669,53	0,001271345
E900	Manziana	Lazio	RM	7.696	2.540.017	3.419.513	330,04	0,0001337725	444,32	0,000133472
E901	Mapello	Lombardia	BG	6.869	2.306.144	2.835.898	335,73	0,0000214554	412,86	0,00010692
E904	Maranello	Lombardia	MO	17.315	7.460.591	9.636.739	430,87	0,0003929194	556,55	0,000376146
E905	Marano sul Panaro	Emilia-Romagna	MO	5.322	1.909.402	2.346.282	358,78	0,0001005606	441,43	0,000091698
E906	Marano di Napoli	Campania	NA	57.514	10.104.925	15.810.723	175,70	0,0005321858	274,90	0,000617132
E907	Marano Ticino	Piemonte	NO	1.560	532.624	734.331	341,43	0,0002805112	470,73	0,000286663
E908	Marano Equo	Lazio	RM	784	296.963	342.651	378,78	0,000156399	437,05	0,00013375
E911	Marano di Valpolicella	Veneto	VR	3.116	868.268	1.100.371	275,44	0,0000452015	353,14	0,000042950
E912	Marano Vicentino	Veneto	VI	9.326	2.941.823	3.535.329	315,44	0,0001549340	379,08	0,000137993
E914	Marano Marchesato	Calabria	CS	3.314	400.890	722.773	120,97	0,0000211132	218,10	0,000028212
E915	Marano Principato	Calabria	CS	3.032	432.843	683.102	142,76	0,0000227961	225,30	0,000026663
E917	Maranzana	Piemonte	AT	230	102.463	131.546	445,45	0,0000053958	571,94	0,000005135
E919	Marco con Casone	Basilicata	PZ	4.767	1.995.409	2.478.361	418,59	0,0001090902	519,90	0,000096737
E921	Marcatia	Lombardia	MI	6.170	2.079.489	2.476.654	337,03	0,0001095183	401,40	0,000096670
E922	Marcatia	Lombardia	MI	6.356	2.712.514	3.391.390	426,76	0,0001428572	533,57	0,000132374
E923	Marcedusa	Calabria	CZ	387	46.803	74.181	122,93	0,0000025702	186,85	0,000022895
E924	Marcellina	Lazio	RM	7.072	1.995.045	2.164.001	225,54	0,0000840046	304,58	0,000084076
E925	Marcellinara	Calabria	CZ	2.163	396.474	628.722	163,30	0,0000208807	289,28	0,000024423
E927	Marcellini	Lazio	RI	69	42.131	48.523	610,59	0,0000022189	703,23	0,00001894
E928	Marcheno	Lombardia	BS	4.187	1.333.503	1.615.288	318,49	0,0000702302	385,79	0,000063049
E929	Marchirolo	Lombardia	VA	3.508	713.555	1.130.105	203,41	0,0000375601	322,15	0,000044111
E930	Marciana	Toscana	LI	2.047	3.458.404	4.106.241	1.689,50	0,0001821402	2.005,98	0,000160277
E931	Marciana Marina	Toscana	LI	1.867	2.658.801	3.156.465	1.424,10	0,0001400284	1.690,66	0,000123205
E932	Marcianise	Campania	CE	38.476	9.145.471	13.404.311	237,69	0,0004816552	348,38	0,000523204
E933	Marciano della Chiana	Toscana	AR	3.452	1.195.493	1.523.543	328,92	0,0000597987	441,35	0,000059468
E934	Marconago	Lombardia	PV	2.431	630.043	824.271	259,17	0,0000331819	339,07	0,000032173
E936	Marcon	Veneto	VE	17.548	4.941.665	6.932.080	281,61	0,0002602577	395,04	0,000270576

E939	Marene	Piemonte	Cuneo	CN	1.171.862	1.484.314	368,59	0,0000617173	454,20	0,000057936
E940	Mareno di Piave	Veneto	Treviso	TV	3.233.049	3.823.918	339,46	0,001702717	401,50	0,000149257
E941	Marenino	Piemonte	Torino	TO	407.713	507.557	314,35	0,000214726	391,33	0,000019811
E944	Mareto	Piemonte	Asi	AT	101.113	129.244	264,69	0,0000053252	338,33	0,000005045
E945	Margarita	Piemonte	Cuneo	CN	465.831	572.990	327,36	0,000245334	402,66	0,000022365
E946	Margherita di Savoia	Puglia	Barietta-Andria-Trani	BT	3.386.680	5.443.229	300,69	0,000178328	483,28	0,000021263
E947	Margno	Lombardia	Lecco	LC	526.377	593.384	1.399,94	0,000277222	1.578,15	0,000023161
E949	Mariana Mantovana	Lombardia	Mantova	MN	260.925	351.964	324,94	0,0000137419	438,31	0,000013738
E951	Mariano Comense	Lombardia	Como	CO	9.613.125	11.951.362	381,58	0,0005062847	474,39	0,000466492
E954	Marglianella	Campania	Napoli	NA	1.347.772	2.182.805	173,28	0,0000709817	280,64	0,000085200
E955	Margliano	Campania	Napoli	NA	6.080.649	9.434.384	209,84	0,0003202433	325,58	0,000368248
E956	Margherita di Gioiosa Ionica	Calabria	Reggio Calabria	RC	2.354.795	2.354.795	186,42	0,0000612631	377,37	0,000091914
E958	Marino	Lazio	Roma	RM	17.542.114	12.888.943	280,80	0,0006788088	382,18	0,000684713
E960	Maritima	Toscana	Pistoia	PT	1.360.030	1.803.017	435,35	0,0000716273	579,07	0,000070610
E961	Marmentino	Lombardia	Brescia	BS	2.926.071	2.926.071	285,33	0,0000133054	459,96	0,000011921
E962	Marmirolo	Lombardia	Mantova	MN	664	305.416	380,48	0,0001360161	436,11	0,000129132
E963	Marmora	Piemonte	Cuneo	CN	7.586	3.308.316	340,45	0,000022479	1.159,22	0,000002398
E965	Mamate	Lombardia	Varese	VA	42.682	61.439	805,33	0,0001206215	364,53	0,000114212
E967	Marone	Lombardia	Brescia	BS	2.290.312	2.925.071	285,33	0,0001206215	364,53	0,000114212
E968	Maropati	Calabria	Reggio Calabria	RC	885.513	1.228.317	284,91	0,0000466364	395,21	0,000047944
E970	Marostica	Veneto	Vicenza	VI	242.387	346.528	175,90	0,0000127655	251,47	0,000013526
E971	Marradi	Toscana	Firenze	FI	5.910.539	7.177.475	422,85	0,0003112844	513,48	0,000280155
E973	Marseglia	Piemonte	Cuneo	CN	1.250.174	1.751.018	433,64	0,000058416	607,36	0,000068347
E975	Marsciano	Umbria	Perugia	PG	90.802	90.802	327,57	0,0000036746	426,30	0,000003544
E976	Marsico Nuovo	Basilicata	Potenza	PZ	5.342.947	7.609.590	296,40	0,0002813916	422,15	0,000297021
E977	Marsicovetere	Basilicata	Potenza	PZ	686.290	900.869	171,47	0,0000346695	234,66	0,000035163
E978	Marta	Lazio	Viterbo	VT	1.494.211	1.935.569	269,47	0,0000786941	349,07	0,000075550
E979	Martano	Puglia	Lecce	LE	1.060.834	1.353.051	327,92	0,0000558699	418,25	0,000052813
E980	Martellago	Veneto	Venezia	VE	1.440.927	2.466.560	167,73	0,0000758878	287,11	0,000096276
E983	Martignana di Po	Lombardia	Cremona	CR	5.610.973	8.262.082	264,91	0,0002955074	390,07	0,000322480
E984	Martignano	Puglia	Lecce	LE	521.557	681.689	257,18	0,0000274683	326,28	0,000025827
E986	Martina Franca	Puglia	Taranto	TA	289.310	434.639	163,71	0,0000136568	274,39	0,000169865
E987	Martino	Lombardia	Bergamo	BG	14.136.521	20.124.688	300,33	0,0007445138	427,55	0,000785517
E988	Martiniana Po	Piemonte	Cuneo	CN	2.902.868	3.676.202	270,19	0,0001528824	342,16	0,000143491
E989	Martinsicuro	Abruzzo	Teramo	TE	174.182	228.425	231,32	0,0000091735	303,35	0,000008916
E990	Martirano	Calabria	Catanzaro	CZ	6.408.155	9.190.616	396,96	0,0003374918	569,33	0,000008916
E991	Martirano Lombardo	Calabria	Catanzaro	CZ	78.395	149.964	93,11	0,0000041288	178,10	0,000005653
E993	Martone	Calabria	Reggio Calabria	RC	138.601	215.082	140,85	0,0000072895	216,58	0,000008395
E994	Marudo	Lombardia	Lodi	LO	85.060	131.355	169,78	0,0000044798	262,19	0,000005127
E995	Maruggio	Puglia	Taranto	TA	462.861	583.225	262,24	0,0000243771	330,44	0,000022765
E997	Marzano di Nola	Campania	Avellino	AV	2.937.185	4.293.599	560,00	0,0001546898	818,61	0,000167590
E998	Marzano Appio	Campania	Caserta	CE	320.765	545.743	198,74	0,0000166935	338,13	0,000021302
E999	Marzano	Lombardia	Pavia	PV	406.673	592.023	205,08	0,0000214178	298,55	0,000023108
F001	Marzi	Calabria	Cosenza	CS	412.022	535.657	244,96	0,0000216996	318,46	0,000020908
F002	Marzio	Lombardia	Varese	VA	162.685	282.815	169,11	0,0000065680	293,99	0,000011039
F003	Masate	Lombardia	Milano	MI	130.893	173.129	423,60	0,0000068936	560,29	0,000006758
F006	Maschito	Basilicata	Potenza	PZ	1.054.542	1.332.779	287,26	0,0000555385	363,06	0,000052022
F007	Masciugo Primo	Lombardia	Varese	VA	155.392	296.736	104,36	0,0000081639	199,29	0,000011582
F009	Maser	Veneto	Treviso	TV	82.094	113.410	270,04	0,0000043235	373,06	0,000004427
F010	Masera	Piemonte	Verbania-Cusio-Ossola	VB	2.113.475	2.113.475	332,93	0,0000897571	412,87	0,000082494
F011	Masera di Padova	Veneto	Padova	PD	524.408	646.276	357,96	0,0000276185	441,14	0,000025226
F012	Maserada sul Piave	Veneto	Treviso	TV	2.506.077	3.376.351	276,33	0,0001319850	371,85	0,000131631
F013	Masi	Veneto	Padova	PD	2.641.357	3.352.721	287,51	0,0001391096	364,94	0,000130865
					497.912	679.475	280,51	0,0000262230	382,80	0,000026522

*F015	Masio	Piemonte	Alessandria	AL	603.170	704.851	480.23	0,0000317665	561,19	0,000027512
F016	Masi Torello	Emilia-Romagna	Ferrara	FE	869.712	1.148.851	375,04	0,0000458042	495,43	0,000044844
F017	Masilanico	Lombardia	Como	CO	1.188.917	1.494.042	381,67	0,0000628155	479,63	0,000068316
F020	Massone	Liguria	Genova	GE	1.271.284	1.583.452	369,87	0,0000669534	460,44	0,000061806
F021	Massa Femana	Marche	Fermo	FM	208.855	287.670	238,15	0,0000109995	328,02	0,000011228
F022	Massa d'Albe	Abruzzo	L'Aquila	AQ	585.107	764.446	437,63	0,0000308152	564,28	0,000023448
F023	Massa	Toscana	Massa-Carrara	MS	29.765.320	43.114.136	448,12	0,0015676198	649,08	0,0001682853
F024	Massa Martana	Umbria	Perugia	PG	1.232.124	1.705.925	339,52	0,0000648910	470,08	0,0000666587
F025	Massa e Cozzile	Toscana	Pistoia	PT	2.650.247	3.547.392	332,80	0,0001343113	462,92	0,000138464
F027	Massastra	Puglia	Taranto	TA	6.759.045	10.927.820	211,01	0,0003559717	341,15	0,000426540
F028	Massaengo	Lombardia	Lodi	LO	1.163.850	1.460.572	262,36	0,0000607687	332,10	0,000057010
F029	Massa Lombarda	Emilia-Romagna	Ravenna	RA	3.368.736	5.066.095	319,19	0,0001774178	480,02	0,000197742
F030	Massa Lubrense	Campania	Napoli	NA	4.530.766	6.521.895	322,57	0,0002366172	464,32	0,000254566
F032	Massa Marittima	Toscana	Grosseto	GR	3.063.369	4.451.543	373,57	0,0001608087	547,55	0,000173755
F033	Massanzago	Veneto	Padova	PD	1.781.244	2.179.917	293,79	0,0000938110	369,54	0,000085088
F035	Massarosa	Toscana	Lucca	LU	5.809.104	8.726.494	266,39	0,0003059422	400,17	0,000340617
F037	Massazza	Piemonte	Biella	BI	274.609	329.962	486,03	0,0000144625	584,00	0,000012879
F041	Massello	Piemonte	Torino	TO	50.394	59.616	884,11	0,000026541	1.045,90	0,0000202327
F042	Masserano	Piemonte	Biella	BI	844.844	1.108.981	446,53	0,0000444945	586,14	0,000043286
F043	San Marco Evangelista	Campania	Caserta	CE	1.565.828	2.453.438	243,86	0,0000824659	382,10	0,000085764
F044	Massigliano	Marche	Ascoli Piceno	AP	457.657	661.685	279,06	0,000241029	403,47	0,00025828
F046	Massimino	Liguria	Savona	SV	71.773	76.546	739,92	0,0000037800	789,13	0,00002988
F047	Massino Visconti	Piemonte	Novara	NO	861.061	1.005.662	768,80	0,0000463486	897,91	0,000039254
F048	Massiola	Piemonte	Verbano-Cusio-Ossola	VB	40.202	55.215	346,57	0,0000021173	475,99	0,000002155
F051	Matelica	Marche	Macerata	MC	3.251.996	4.293.632	350,88	0,000172896	463,27	0,000167591
F052	Matera	Basilicata	Matera	MT	16.620.139	22.537.915	277,61	0,0008763159	376,45	0,000879711
F053	Maffei	Piemonte	Torino	TO	1.288.916	1.613.482	343,16	0,0000678620	429,57	0,000062978
F054	Matino	Puglia	Lecce	LE	1.678.425	3.158.131	154,32	0,0000883959	290,38	0,000123270
F055	Mânce	Molise	Campobasso	CB	167.331	230.738	159,67	0,000088127	220,17	0,000090006
F058	Mattie	Piemonte	Torino	TO	311.839	403.974	474,64	0,000164233	614,88	0,000157768
F059	Mâtinata	Puglia	Foggia	FG	1.793.298	2.776.189	299,63	0,0000944458	463,86	0,000108362
F063	Mazzano	Lombardia	Brescia	BS	3.784.480	4.725.712	302,37	0,000193139	377,57	0,000184456
F064	Mazzano Romano	Lazio	Roma	RM	815.969	995.652	278,39	0,000429738	339,70	0,000038863
F067	Mezzé	Piemonte	Torino	TO	1.371.632	1.794.704	329,56	0,000722383	431,21	0,000070052
F070	Mazzo di Valtellina	Lombardia	Sondrio	SO	411.724	482.433	402,07	0,000216638	471,13	0,000018831
F074	Meana di Susa	Piemonte	Torino	TO	396.648	499.349	492,12	0,000208899	619,54	0,000042179
F078	Meda	Lombardia	Monza e della Brianza	MB	8.826.383	10.793.025	377,68	0,0004648501	461,83	0,000042179
F080	Mede	Lombardia	Pavia	PV	1.970.903	2.540.992	318,14	0,0001037996	410,17	0,0000324019
F082	Medesano	Emilia-Romagna	Parma	PR	4.427.947	5.436.958	414,81	0,0002331864	509,36	0,00012218
F083	Medicina	Emilia-Romagna	Bologna	BO	5.895.204	8.301.257	359,51	0,0003157433	487,80	0,0000324019
F084	Mediglia	Lombardia	Milano	MI	3.089.886	3.894.669	252,09	0,0001627319	316,93	0,000151628
F085	Medolago	Lombardia	Bergamo	BG	899.731	1.036.374	383,19	0,000473862	441,39	0,000040452
F086	Medole	Lombardia	Mantova	MN	1.346.001	1.688.500	329,26	0,0000708885	413,04	0,000065906
F087	Medolla	Emilia-Romagna	Modena	MO	2.431.047	3.182.828	384,78	0,0001280335	503,77	0,000124234
F088	Meduna di Livenza	Veneto	Treviso	TV	898.504	1.077.555	309,62	0,000473206	371,31	0,000042060
F092	Megliadino San Vitale	Veneto	Padova	PD	525.264	724.288	288,13	0,000276635	397,31	0,000028271
F093	Melara	Piemonte	Novara	NO	1.437.311	1.708.404	606,20	0,000756974	720,54	0,000066683
F095	Melazzo	Veneto	Rovigo	RO	677.710	915.162	398,89	0,0000356923	538,65	0,000035721
F096	Melazzo	Piemonte	Alessandria	AL	507.952	647.603	408,98	0,000267518	521,42	0,000025278
F097	Melidola	Emilia-Romagna	Forlì-Cesena	FC	3.523.177	4.392.562	367,61	0,0001855516	445,85	0,000171453
F098	Mele	Liguria	Genova	GE	1.027.816	1.246.702	397,92	0,0000541310	482,66	0,000046862
F100	Melegnano	Lombardia	Milano	MI	6.054.774	7.936.128	337,54	0,0003188806	442,42	0,000309767
F101	Melendugno	Puglia	Lecce	LE	5.405.609	8.260.420	542,24	0,0002846917	828,61	0,000322426

F102	Meletti	Lombardia	Lodi	LO	441	182.676	239.710	414,23	0,0000006208	549,56	0,000009355
F104	Meliff	Basilicata	Potenza	PZ	17.108	4.223.987	5.767.886	246,90	0,0002224604	337,15	0,000225135
F105	Melicuccà	Calabria	Reggio Calabria	RC	855	108.031	195.396	126,35	0,0000005896	228,53	0,000007627
F106	Melicucco	Calabria	Reggio Calabria	RC	4.860	512.213	866.996	105,39	0,0000269762	182,51	0,000034622
F108	Melissa	Calabria	Otrone	KR	3.213	584.147	866.996	181,81	0,0000307647	325,97	0,000040860
F109	Melissano	Puglia	Lecce	LE	6.720	994.626	1.047.338	148,01	0,0000523829	245,94	0,000064510
F110	Melito Iripino	Campania	Avellino	AV	1.780	202.510	351.576	113,77	0,0000106654	197,51	0,000013723
F111	Melito di Napoli	Campania	Napoli	NA	35.878	4.818.919	8.540.565	134,31	0,0002537831	238,04	0,000333360
F112	Melito di Porto Salvo	Calabria	Reggio Calabria	RC	10.553	2.469.480	3.878.826	234,01	0,0001300576	367,56	0,000151400
F113	Melizzano	Campania	Benevento	BN	1.693	353.468	540.359	208,78	0,0000186157	319,17	0,000021092
F114	Meile	Piemonte	Cuneo	CN	297	111.672	167.477	376,00	0,0000068813	563,90	0,000006537
F115	Melito	Lombardia	Sondrio	SO	928	319.059	384.420	343,81	0,0000168636	414,25	0,000015005
F116	Silea	Veneto	Treviso	TV	10.209	3.975.903	5.078.623	389,45	0,0002093948	497,47	0,000198231
F117	Melpignano	Puglia	Lecce	LE	2.099	455.135	752.762	216,83	0,0000239702	358,63	0,000029382
F119	Melzo	Lombardia	Milano	MI	18.531	6.370.382	8.171.371	343,77	0,0003355024	440,96	0,000318949
F120	Menaggio	Lombardia	Como	CO	3.035	3.782.433	3.782.433	1.072,89	0,0001714925	1.246,27	0,000147638
F122	Menconico	Lombardia	Pavia	PV	353	245.680	298.875	695,98	0,0000129390	846,67	0,000011666
F123	Mendatica	Liguria	Imperia	IM	161	173.542	197.266	1.077,90	0,0000129390	1.225,25	0,000007700
F125	Mendicino	Calabria	Cosenza	CS	9.221	1.526.889	2.362.181	165,59	0,0000804151	256,17	0,000092202
F127	Menzana	Lazio	Roma	RM	22.587	4.760.459	6.666.602	210,76	0,0002507143	295,15	0,000260214
F130	Meolo	Veneto	Venezia	VE	6.223	1.639.156	2.222.703	263,40	0,0000863278	357,18	0,000086758
F131	Merana	Piemonte	Alessandria	AL	185	76.331	99.524	423,41	0,0000041254	537,97	0,000003885
F133	Merate	Lombardia	Lecco	LC	14.665	6.925.327	8.490.689	472,24	0,0000041254	578,98	0,0000331413
F134	Merello	Lombardia	Varese	VA	1.790	507.535	636.486	283,54	0,0000267298	355,58	0,000024844
F135	Mercatello sul Metauro	Marche	Pesaro e Urbino	PU	1.303	327.873	525.923	251,63	0,0000172678	403,62	0,000020528
F136	Mercatino Conca	Marche	Pesaro e Urbino	PU	1.008	270.069	397.200	267,95	0,0000142245	394,05	0,000015504
F137	Novafeltria	Emilia-Romagna	Rimini	RN	7.008	1.969.974	2.955.105	281,10	0,0001037506	421,68	0,000115345
F138	Mercato San Severino	Campania	Salerno	SA	21.635	3.804.298	6.326.033	175,84	0,00002003571	292,40	0,000246921
F139	Mercato Saraceno	Emilia-Romagna	Forlì-Cesena	FC	6.785	2.325.021	3.432.355	342,67	0,0001224495	505,87	0,000133973
F140	Mercenasco	Piemonte	Torino	TO	1.289	431.002	593.412	334,37	0,0000226991	460,37	0,000023162
F141	Meroggliono	Campania	Avellino	AV	11.590	3.109.770	4.317.994	268,31	0,0001637791	372,56	0,000168542
F145	Mergo	Marche	Ancona	AN	1.009	278.610	394.018	276,12	0,0000146733	390,50	0,000015379
F146	Mergozzo	Piemonte	Verbano-Cusio-Ossola	VB	2.141	865.614	1.131.453	404,30	0,0000458884	528,47	0,000044163
F148	Merlara	Veneto	Padova	PD	2.518	801.740	1.094.317	318,40	0,0000422244	434,60	0,000042714
F149	Merlino	Lombardia	Lodi	LO	1.723	508.427	628.881	295,08	0,0000267768	364,99	0,000024547
F151	Merone	Lombardia	Como	CO	4.051	1.356.916	1.654.304	334,13	0,0000714633	407,36	0,000064572
F152	Messagne	Puglia	Brindisi	BR	25.996	6.437.738	9.518.812	247,74	0,00003390498	366,31	0,000071543
F153	Mese	Lombardia	Sondrio	SO	1.798	482.719	680.110	268,48	0,0000254229	378,26	0,000025646
F154	Mesenzana	Lombardia	Varese	VA	1.648	425.604	586.202	258,25	0,0000224148	355,71	0,000022881
F155	Mesero	Lombardia	Milano	MI	4.184	1.316.747	1.625.362	314,71	0,0000693478	388,47	0,000063442
F156	Mesola	Emilia-Romagna	Ferrara	FE	6.475	2.061.987	3.039.551	318,45	0,0001085965	469,43	0,000118641
F157	Mesoraca	Calabria	Otrone	KR	5.919	1.279.421	3.039.551	107,06	0,0000333740	216,15	0,000049939
F161	Mestino	Veneto	Padova	PD	11.661	3.502.814	4.393.241	300,39	0,0001844792	376,75	0,000171479
F162	Mela	Campania	Napoli	NA	7.796	1.772.867	2.891.646	227,41	0,0000933698	370,91	0,000112668
F165	Mezzago	Lombardia	Monza e della Brianza	MB	4.472	1.227.029	1.516.565	274,38	0,0000646227	339,12	0,000059195
F167	Mezzana Moriglio	Piemonte	Bielia	BI	493	197.599	241.771	400,81	0,0000104068	490,41	0,00009437
F170	Mezzana Bigli	Lombardia	Pavia	PV	1.038	397.517	516.879	382,96	0,0000209356	497,96	0,000020175
F171	Mezzana Rabatone	Lombardia	Pavia	PV	466	133.274	213.458	286,00	0,0000070190	458,06	0,00008332
F172	Mezzane di Sotto	Veneto	Verona	VR	2.542	722.541	963.815	284,24	0,0000390533	379,16	0,000037620
F173	Mezzanago	Liguria	Genova	GE	1.468	681.520	883.000	383,00	0,0000296110	464,25	0,000026801
F175	Mezzanino	Lombardia	Pavia	PV	1.321	455.154	613.168	344,55	0,0000239712	464,17	0,000023933
F182	Mezzenile	Piemonte	Torino	TO	738	479.061	557.247	649,13	0,0000252302	755,08	0,000021751
F186	Mezzoldo	Lombardia	Bergamo	BG	164	198.579	228.776	1.210,85	0,0000104583	1.401,07	0,000008969

F188	Mezzomateo	Piemonte	Novara	NO	1.199	352.097	492.502	293.66	0,0000185435	360,72	0,000016882
F189	Miagliano	Piemonte	Biella	BI	546	152.504	208.176	279,31	0,0000080318	381,28	0,000008126
F190	Miane	Veneto	Treviso	TV	3.112	1.185.364	1.414.155	380,90	0,0000624284	454,42	0,000055198
F191	Miasino	Piemonte	Novara	NO	809	447.708	576.266	553,41	0,0000235790	712,32	0,000022493
F192	Miazina	Piemonte	Verbania-Cusio-Ossola	VB	369	231.452	299.365	627,24	0,0000121897	811,29	0,000011685
F193	Micigliano	Lazio	Rieti	RI	115	98.248	126.604	854,33	0,0000051743	1.100,90	0,000004942
F194	Miggiano	Puglia	Lecca	LE	3.273	485.270	864.429	148,26	0,0000255572	264,11	0,0000033741
F196	Miglianico	Abruzzo	Chieti	CH	4.625	1.165.978	1.672.037	252,10	0,0000614074	361,52	0,000065264
F200	Miglienna	Calabria	Catanzaro	CZ	729	116.671	183.110	160,04	0,0000061446	251,18	0,000007147
F201	Migliorina	Calabria	Chieti	CH	2.356	513.707	683.919	216,04	0,0000270549	290,29	0,000026695
F202	Mignanego	Liguria	Genova	GE	3.475	1.545.113	1.827.222	444,64	0,0000813749	525,82	0,000071321
F203	Mignano Monte Lungo	Campania	Caserta	CE	2.983	465.277	733.851	155,98	0,0000245042	246,01	0,000028644
F205	Milano	Lombardia	Milano	MI	1.371.498	1.000.072.928	1.232.931.837	729,18	0,0256698230	898,97	0,048124427
F207	Milieto	Calabria	Milano	MI	6.331	777.418	1.294.950	122,80	0,0000409435	204,54	0,000050545
F213	Millesimo	Liguria	Savona	SV	3.200	1.286.331	1.631.985	401,98	0,0000677459	510,00	0,000063700
F216	Mizzano	Lombardia	Brescia	BS	1.739	483.993	622.279	277,97	0,0000254584	357,84	0,000024289
F218	Minerbe	Veneto	Verona	VR	4.555	1.420.235	1.976.541	311,05	0,0000747981	432,88	0,000077149
F219	Minerbio	Emilia-Romagna	Bologna	BO	8.858	3.548.636	4.384.601	400,61	0,0001869324	484,99	0,000171142
F220	Minervino Murge	Puglia	Bari	BT	8.308	1.513.258	2.361.092	182,14	0,0000796972	284,20	0,000092159
F221	Minervino di Lecce	Puglia	Lecca	LE	3.478	626.379	986.389	180,10	0,0000329889	283,61	0,000038601
F223	Minori	Campania	Salerno	SA	2.583	866.742	1.280.320	335,56	0,0000456478	495,67	0,000049974
F224	Minturno	Lazio	Latina	LT	19.954	5.991.747	8.598.944	280,23	0,0002944949	430,94	0,000335638
F225	Minusciano	Lazio	Latina	LT	1.816	711.098	973.784	391,57	0,0000374507	536,22	0,000038009
F226	Minglia	Liguria	Luca	LU	490	339.172	396.463	692,19	0,0000178628	809,11	0,000015475
F229	Mira	Veneto	Savona	SV	37.538	10.444.948	14.205.229	278,25	0,0005500935	378,42	0,000554466
F230	Mirabella Eclano	Veneto	Venezia	VE	6.808	1.407.346	2.284.549	206,72	0,0000741192	335,57	0,000089172
F232	Mirabello Montefratto	Campania	Avellino	AV	1.207	493.598	658.639	408,95	0,0000259958	545,68	0,000025708
F233	Mirabello Sannitico	Piemonte	Alessandria	AL	2.029	410.727	502.290	202,43	0,0000216313	247,56	0,000019606
F238	Miradolo Sarnatico	Molise	Campobasso	CB	3.642	1.119.828	1.410.946	307,48	0,0000127296	387,41	0,000055073
F239	Miradolo Terme	Lombardia	Pavia	PV	954	241.704	307.452	253,36	0,0000589768	322,28	0,000012001
F240	Miranda	Molise	Isernia	IS	24.110	10.099.479	12.940.667	418,89	0,0005318990	536,73	0,000505107
F241	Mirandola	Veneto	Modena	MO	27.133	9.368.951	13.044.795	345,30	0,0004934250	480,77	0,000509171
F243	Misano di Gera d'Adda	Lombardia	Venezia	VE	2.944	806.073	1.040.651	273,80	0,0000424526	353,48	0,000040619
F244	Misano Adriatico	Emilia-Romagna	Bergamo	BG	13.858	7.126.171	10.514.684	514,23	0,0003753068	758,74	0,000410415
F247	Misrito	Lombardia	Rimini	RN	5.654	1.770.662	2.140.079	313,17	0,0000932537	378,51	0,000083533
F248	Missaglia	Lombardia	Monza e della Brianza	MB	8.750	3.295.602	3.927.180	376,64	0,0001735661	448,82	0,000153288
F249	Missanello	Basilicata	Lecco	LC	480	75.681	102.274	157,67	0,0000398588	213,07	0,000003992
F254	Moasca	Piemonte	Potenza	PZ	514	138.586	185.565	269,62	0,0000072988	361,02	0,000007243
F256	Moconesi	Liguria	Asti	AT	2.414	928.803	1.155.114	385,17	0,0000489690	478,51	0,000045087
F257	Modena	Emilia-Romagna	Genova	GE	185.644	84.322.176	116.732.314	454,21	0,0044409102	628,80	0,004556355
F259	Modigliana	Emilia-Romagna	Modena	MO	4.336	1.669.665	2.055.205	385,07	0,0000879345	473,53	0,000080142
F260	Modigliana	Emilia-Romagna	Fiorini-Cesena	FC	5.893	1.533.185	1.953.673	260,17	0,0005138659	331,52	0,000076257
F262	Modugno	Lombardia	Lodi	LO	36.471	9.757.075	13.470.064	267,63	0,0000918016	369,34	0,000525770
F265	Moggio	Puglia	Bari	BA	467	1.791.300	1.845.175	3.707,28	0,0000911806	3.951,12	0,000072022
F267	Moggia	Lombardia	Lecco	LC	5.347	1.791.319	2.422.256	335,01	0,0000945416	453,01	0,000094547
F268	Mogliano	Marche	Mantova	MN	4.342	1.246.438	1.669.615	287,07	0,0000656449	384,53	0,000065169
F269	Mogliano Veneto	Marche	Macerata	MC	27.592	9.912.221	13.066.162	359,24	0,0005220369	473,55	0,000510005
F274	Molano	Veneto	Treviso	TV	4.037	671.753	1.023.422	166,40	0,0000353785	285,00	0,000040181
F276	Molise	Campania	Benevento	BN	195	151.983	182.258	779,40	0,0000800043	934,66	0,00007114
F278	Moiò de' Calvi	Lombardia	Bergamo	BG	1.807	224.039	412.690	123,98	0,0000117992	228,38	0,000016108
F279	Moiola della Civitella	Campania	Bergamo	BG	217	82.161	117.961	378,82	0,0000043271	543,60	0,000004604
F280	Moiola	Piemonte	Salerno	SA	24.567	6.369.301	9.990.069	259,26	0,0000035455	406,65	0,000389937
F281	Molise	Piemonte	Bari	BA	1.998	811.362	1.100.638	406,09	0,0000427312	550,87	0,000042961
F281	Molise	Piemonte	Alessandria	AL							

F283	Molazzana	Toscana	Lucca	LU	1.002	341.652	450.208	340.97	0,000079934	449,31	0,000017573
F284	Molifetta	Puglia	Bari	BA	57.510	15.885.572	24.559.509	276.22	0,0008366292	427,05	0,000958619
F287	Molinara	Campania	Benevento	BN	1.449	284.900	438.078	196.62	0,0000150045	302,33	0,000017099
F288	Molinella	Emilia-Romagna	Bologna	BO	15.660	5.265.758	6.745.262	336.26	0,0002732653	430,73	0,000263285
F290	Molini di Tiora	Liguria	Imperia	IM	624	385.483	449.462	617,76	0,0000203018	720,29	0,000017544
F293	Molino dei Tori	Piemonte	Alessandria	AL	564	211.527	269.351	375,05	0,000011403	477,57	0,000010513
F294	Molise	Molise	Campobasso	CB	157	60.280	84.237	383,95	0,0000031747	536,54	0,000003288
F295	Moliterno	Basilicata	Potenza	PZ	3.612	857.897	1.139.723	237,51	0,0000451820	315,54	0,000044486
F297	Mollia	Piemonte	Vercelli	VC	93	199.751	227.058	2147,86	0,0000105201	2.441,48	0,000017128
F301	Molochio	Calabria	Reggio Calabria	RC	2.241	318.461	438.822	142,11	0,0000167721	195,82	0,000062049
F304	Molteno	Lombardia	Lecco	LC	3.524	1.304.861	1.589.686	370,28	0,0000687218	451,10	0,00002049
F305	Moltrasio	Lombardia	Como	CO	1.553	1.176.128	1.342.116	757,33	0,0000619419	864,21	0,00004042
F308	Mombaldone	Piemonte	Asi	AT	193	76.818	103.561	398,02	0,000040457	536,58	0,00004042
F309	Mombarcaro	Piemonte	Cuneo	CN	248	99.288	136.634	400,35	0,000052291	550,94	0,000055333
F310	Mombaroccolo	Marche	Pesaro e Urbino	PU	2.061	620.019	869.722	300,83	0,0000326539	417,14	0,000033557
F311	Mombaruzzo	Piemonte	Asi	AT	971	490.377	627.729	505,02	0,000258262	646,48	0,000024502
F312	Mombasiglio	Piemonte	Cuneo	CN	620	168.139	236.599	271,19	0,000088552	381,61	0,00009235
F313	Mombello Monferrato	Piemonte	Alessandria	AL	921	346.205	443.020	375,90	0,000182332	481,02	0,000017292
F315	Mombello di Torino	Piemonte	Torino	TO	387	118.353	139.451	305,82	0,000062332	360,34	0,00005443
F316	Mombarcelli	Piemonte	Asi	AT	2.094	732.790	957.986	349,95	0,000386931	457,49	0,000037393
F317	Momo	Piemonte	Novara	NO	2.383	1.049.237	1.290.421	440,30	0,000552591	541,51	0,000050368
F318	Mompantero	Piemonte	Torino	TO	643	199.564	255.287	310,36	0,0000105102	387,03	0,000099965
F319	Mompeo	Lezio	Rieti	RI	508	178.259	230.292	350,90	0,000093882	453,33	0,000089899
F320	Momperone	Piemonte	Alessandria	AL	195	88.220	114.590	452,41	0,000046462	587,64	0,000004473
F322	Moneciani	Molise	Campobasso	CB	476	57.540	93.454	120,88	0,000030304	196,33	0,00003646
F323	Monale	Piemonte	Asi	AT	963	256.110	330.031	260,54	0,0000134883	335,74	0,000012882
F324	Monasterace	Calabria	Reggio Calabria	RC	3.315	561.829	961.749	169,48	0,0000295893	290,12	0,000019090
F325	Monastero Bormida	Piemonte	Asi	AT	870	342.488	489.070	393,66	0,0000180375	562,15	0,000037539
F326	Monastero di Vasco	Piemonte	Cuneo	CN	1.260	359.739	468.194	285,51	0,0000189460	371,56	0,000018275
F327	Monastero di Lanzò	Piemonte	Torino	TO	328	339.205	381.596	1.034,16	0,0000178646	1.163,40	0,000014895
F328	Monastero del Castello	Lombardia	Bergamo	BG	1.444	493.321	605.175	431,22	0,0000259812	529,00	0,000022621
F329	Monastero Casotto	Piemonte	Cuneo	CN	80	55.555	70.713	688,19	0,000028995	883,91	0,000002760
F330	Monastero di Savigliano	Piemonte	Cuneo	CN	1.347	508.293	642.887	377,35	0,0000267697	477,27	0,000025093
F332	Monastier di Treviso	Veneto	Treviso	TV	4.416	1.601.861	362.74	362,74	0,0000843636	482,65	0,000083194
F333	Moncalieri	Piemonte	Torino	TO	56.095	23.283.686	29.426.814	415,08	0,0012262582	524,59	0,001148602
F335	Moncalvo	Piemonte	Asi	AT	2.745	1.087.806	1.459.233	396,23	0,0000572904	531,60	0,000056958
F336	Moncefino	Piemonte	Alessandria	AL	195	75.741	94.901	388,41	0,0000399890	486,67	0,000003704
F337	Monchiero	Piemonte	Cuneo	CN	584	177.084	235.415	303,23	0,0000093253	403,11	0,000009189
F340	Monchio delle Corfì	Emilia-Romagna	Parma	PR	840	656.181	819.099	781,17	0,0000345584	975,12	0,000031971
F342	Moncrivello	Piemonte	Vercelli	VC	1.376	475.763	663.582	345,76	0,0000250565	482,25	0,000025901
F343	Moncucco Torinese	Piemonte	Asi	AT	881	258.383	319.959	293,28	0,0000136080	363,18	0,000012489
F346	Mondaino	Emilia-Romagna	Rimini	RN	1.318	400.624	539.868	303,96	0,0000210953	409,61	0,000021072
F347	Mondavio	Marche	Pesaro e Urbino	PU	3.643	1.142.740	1.558.585	313,68	0,0000801835	427,83	0,000060836
F348	Mondolfo	Marche	Pesaro e Urbino	PU	14.296	4.554.238	6.678.516	318,57	0,0002398634	467,16	0,000260679
F351	Mondovì	Piemonte	Cuneo	CN	22.003	10.196.028	13.352.463	463,39	0,0005359838	606,65	0,000521180
F352	Mondragone	Campania	Caserta	CE	28.373	5.352.671	9.168.326	188,65	0,0002819037	233,14	0,000357863
F354	Moneglia	Liguria	Genova	GE	2.584	4.727.112	5.352.401	1.829,38	0,0002489580	2.071,36	0,000208918
F355	Monesiglio	Piemonte	Cuneo	CN	593	232.709	307.547	392,43	0,0000122558	516,63	0,000012004
F357	Serramazzoni	Emilia-Romagna	Modena	MO	8.481	4.814.897	5.873.088	567,73	0,0002535813	692,50	0,000229241
F358	Monte di Alba	Piemonte	Cuneo	CN	1.962	784.456	1.093.234	399,82	0,0000413142	557,20	0,000042672
F360	Montfumo	Veneto	Treviso	TV	1.303	435.507	548.026	334,23	0,0000229364	420,59	0,000021391
F361	Mongardino	Piemonte	Asi	AT	863	272.500	334.728	315,76	0,0000143515	387,87	0,000013065
F363	Monghidoro	Emilia-Romagna	Bologna	BO	3.731	2.077.123	2.706.302	556,72	0,0001093937	725,36	0,000105634

F364	Mongiana	Calabria	Vibo Valentia	VV	649	89.990	129.870	138.66	0,0000047394	100,00	200,11	0,000005069
F365	Mongiardinio Ligure	Piemonte	Alessandria	AL	154	128.889	156.381	836,94	0,0000678881	1,015,46	1,015,46	0,000006104
F369	Mongrando	Piemonte	Biella	BI	3.656	1.149.050	1.521.443	314,29	0,0000605159	416,15	416,15	0,000059386
F370	Mongrazzone	Calabria	Cosenza	CS	1.466	195.812	312.905	133,57	0,0000103126	213,44	213,44	0,000012213
F372	Monguzzo	Lombardia	Como	CO	2.352	727.087	892.386	309,14	0,0000382927	379,42	379,42	0,000034632
F373	Moniga del Garda	Lombardia	Brescia	BS	2.608	1.925.665	2.674.842	738,45	0,00001014276	1,025,63	1,025,63	0,000010406
F374	Monleale	Piemonte	Alessandria	AL	552	224.180	296.718	406,12	0,0000118067	537,53	537,53	0,000011662
F375	Monno	Lombardia	Brescia	BS	515	245.874	304.822	477,42	0,0000129492	591,89	591,89	0,000011898
F376	Monopoli	Puglia	Bari	BA	47.931	14.448.873	21.774.861	301,45	0,0007609641	454,30	454,30	0,000849928
F379	Monsampietro Morico	Marche	Fermo	FM	621	146.761	198.683	236,33	0,0000077293	319,94	319,94	0,000007755
F380	Monsampolo del Tronto	Marche	Ascoli Piceno	AP	4.425	1.085.520	1.534.498	245,32	0,0000571700	346,78	346,78	0,000059895
F381	Morsano	Marche	Ancona	AN	3.316	1.128.669	1.487.340	340,37	0,0000594424	451,55	451,55	0,000058445
F382	Monselice	Veneto	Padova	PD	17.262	6.572.185	9.438.807	380,73	0,0003461506	546,80	546,80	0,000388420
F384	Monsurmano Terme	Toscana	Pistoia	PT	20.805	5.311.559	7.488.887	255,30	0,0002797374	360,44	360,44	0,000232700
F385	Montà	Piemonte	Cuneo	CN	4.668	1.448.413	1.813.826	310,29	0,0000762821	388,57	388,57	0,000070798
F386	Montabone	Piemonte	Asti	AT	312	80.728	110.104	258,74	0,000042516	352,90	352,90	0,00004298
F387	Montacuto	Piemonte	Alessandria	AL	251	141.589	176.469	564,10	0,000074569	703,06	703,06	0,000066888
F390	Montafia	Piemonte	Asi	AT	927	308.066	390.224	332,33	0,0000162246	420,95	420,95	0,000015231
F391	Montegano	Molise	Campobasso	CB	1.004	258.705	342.670	257,67	0,0000136249	341,30	341,30	0,000013375
F393	Montagna in Valtellina	Lombardia	Sonrio	SO	2.942	1.222.847	1.524.360	415,66	0,0000544024	518,14	518,14	0,000059500
F394	Montagnara	Veneto	Padova	PD	8.905	3.459.419	4.616.823	368,48	0,0001821937	518,45	518,45	0,000180206
F397	Montaguaro	Campania	Avellino	AV	350	127.688	169.385	364,82	0,0000667248	483,96	483,96	0,000066612
F398	Montatione	Toscana	Fierze	FI	3.493	2.125.910	2.813.301	608,62	0,0001119631	805,41	805,41	0,000109810
F399	Montalbano Jonico	Basilicata	Matera	MT	6.781	1.075.032	1.573.080	158,54	0,0000566176	246,73	246,73	0,000065305
F401	Ostra	Marche	Ancona	AN	6.387	1.748.498	2.398.720	273,76	0,0000920864	375,56	375,56	0,000093628
F403	Montale	Piemonte	Alessandria	AL	232	99.988	123.845	430,98	0,0000282660	533,81	533,81	0,000028357
F404	Montale Borinida	Piemonte	Cuneo	AL	605	284.057	340.115	469,52	0,0000149601	562,17	562,17	0,000010527
F405	Montale di Mondovi	Piemonte	Alessandria	AL	529	635.919	726.502	309,51	0,0000120300	385,46	385,46	0,000010881
F407	Montale Torinese	Piemonte	Torino	CN	738	228.420	269.708	280,57	0,0000114824	414,59	414,59	0,000011409
F408	Montale Roero	Piemonte	Cuneo	CN	862	218.023	278.777	322,13	0,00001564376	412,90	412,90	0,000017628
F409	Montale Scarampi	Piemonte	Asi	AT	705	227.104	292.289	325,72	0,0000166739	418,49	418,49	0,000015877
F410	Montale	Toscana	Pistoia	PT	10.587	2.970.373	4.371.425	199,27	0,0000239706	332,35	332,35	0,000025140
F411	Montalenghe	Piemonte	Torino	TO	972	316.597	406.775	234,85	0,00001681402	285,62	285,62	0,000023470
F415	Montalto delle Marche	Marche	Ascoli Piceno	AP	1.938	455.144	644.089	306,86	0,00003317094	390,88	390,88	0,000033045
F416	Montalto Uffugo	Calabria	Cosenza	CS	20.045	3.192.578	5.725.237	353,36	0,0000422117	440,20	440,20	0,000038660
F417	Montalto Pavese	Lazio	Pavia	PV	857	302.833	432.166	356,22	0,0000826143	466,45	466,45	0,000060137
F419	Montalto di Castro	Lombardia	Viterbo	VT	8.790	6.298.361	8.276.316	716,54	0,0000648526	941,56	941,56	0,000077994
F420	Montalto Dora	Piemonte	Torino	TO	3.303	1.233.294	1.540.686	373,39	0,00001681402	504,28	504,28	0,000016889
F422	Montanaro	Piemonte	Lodi	LO	5.112	1.568.646	1.998.179	306,86	0,0000239706	332,35	332,35	0,000025140
F423	Montanaso Lombaro	Lombardia	Lodi	LO	2.250	801.498	990.449	356,22	0,0000422117	440,20	440,20	0,000038660
F424	Montanera	Piemonte	Cuneo	CN	714	270.069	323.314	378,23	0,0000142229	452,82	452,82	0,000012620
F426	Montano Anfilia	Campania	Salerno	SA	1.713	255.121	385.151	148,93	0,0000134362	224,84	224,84	0,000015033
F427	Montano Lucino	Lombardia	Como	CO	5.349	1.890.874	2.354.058	353,50	0,0000995847	440,09	440,09	0,000091885
F428	Montapone	Marche	Fermo	FM	1.581	377.927	524.792	239,04	0,0000198039	331,94	331,94	0,000020484
F429	Montaquila	Molise	Isernia	IS	2.282	646.557	916.502	283,37	0,0000340568	402,50	402,50	0,000035651
F430	Montauro	Lazio	Rieti	RI	389	112.195	138.656	288,42	0,000059088	356,44	356,44	0,00005412
F432	Montealbano	Calabria	Catanzaro	CZ	1.747	948.750	1.230.852	543,07	0,0000499669	704,55	704,55	0,000048043
F433	Montezzoili	Abruzzo	Chieti	CH	857	222.405	286.085	259,52	0,0000117132	333,83	333,83	0,000011167
F434	Monte Cremasco	Lombardia	Cremona	CR	2.241	532.273	685.125	237,52	0,0000280327	305,72	305,72	0,000028742
F437	Monte Argentario	Toscana	Grosseto	GR	11.994	11.276.550	13.480.033	940,18	0,0005938906	1,124,73	1,124,73	0,000526550
F440	Montebello della Battaglia	Lombardia	Pavia	PV	1.476	755.336	1.152.742	511,75	0,0000397805	780,99	780,99	0,000044994
F441	Montebello di Bertona	Abruzzo	Pescara	PE	880	184.484	271.284	209,64	0,000097161	308,28	308,28	0,000010589
F442	Montebello Vicentino	Veneto	Vicenza	VI	6.351	2.252.941	2.765.549	354,74	0,0001186533	435,61	435,61	0,000107985

F443	Montebelluna	Treviso	TV	31.058	12.864.412	15.985.112	414,21	0,0006775169	514,69	0,000623939
F445	Montebruno	Genova	GE	208	168.135	205.873	808,34	0,0000086550	989,77	0,000008036
F446	Montebuffone	Rieti	RI	819	263.597	343.627	321,85	0,0000138826	419,57	0,000013413
F448	Montecalvo Irpino	Avellino	AV	3.355	614.663	873.369	183,21	0,0000323718	260,32	0,000034090
F449	Montecalvo Versiggia	Pavia	PV	516	203.599	255.484	394,57	0,0000107228	495,12	0,000009972
F450	Montecalvo in Foglia	Marche	PU	2.695	714.419	1.026.363	265,09	0,0000376256	380,84	0,000040062
F452	Montecarlo	Lucca	LU	4.326	1.659.944	2.066.222	383,71	0,0000874226	477,63	0,000080650
F453	Montecarotto	Ancona	AN	1.850	557.361	767.553	301,28	0,0000293540	414,89	0,000029960
F454	Montecassiano	Macerata	MC	6.896	2.061.187	2.789.996	298,90	0,0001085544	404,58	0,000108901
F455	Montecastello	Marche	MC	290	107.735	135.741	371,50	0,0000056740	468,07	0,000005298
F456	Monte Castello di Vibio	Piemonte	AL	4.778	458.141	661.307	319,71	0,0000241284	461,48	0,000025812
F457	Montecastelli	Umbria	PG	4.778	1.367.953	1.993.755	286,30	0,0000720446	417,28	0,000077821
F458	Montecatini Val di Cecina	Terni	TR	1.665	800.881	1.048.237	481,01	0,0000421792	629,57	0,000040915
F460	Monte Cavallo	Pisa	PI	102	66.304	84.341	650,04	0,0000034920	826,87	0,000003292
F461	Montecchia di Crosara	Verona	VR	4.208	1.018.458	1.368.533	242,03	0,0000536381	325,22	0,000053417
F462	Montecchio	Verona	VR	1.558	590.893	776.352	379,26	0,0000311200	498,30	0,000030303
F463	Montecchio Emilia	Terni	TR	10.380	4.232.373	5.810.982	407,74	0,0002229021	559,82	0,000226817
F464	Montecchio Maggiore	Emilia-Romagna	RE	23.206	8.790.719	10.776.600	378,81	0,0004629719	464,39	0,000420638
F465	Montecchio Precalcino	Venezia	VI	4.893	1.617.548	1.957.480	330,58	0,0000851898	400,06	0,000076405
F467	Monte Ceignone	Veneto	VI	617	151.665	234.797	245,81	0,0000079876	380,55	0,000009165
F468	Montecchiaro d'Asi	Marche	PU	1.196	376.773	514.808	315,03	0,0000198431	430,44	0,000020094
F469	Montechiaro d'Acqui	Piemonte	AT	500	194.358	258.339	388,72	0,000102361	516,68	0,000100984
F471	Montichiaro	Alessandria	AL	26.150	8.607.620	10.853.921	329,16	0,0004533288	415,06	0,000423656
F473	Montechiarugolo	Brescia	BS	11.149	5.059.895	6.305.535	453,84	0,0002664843	585,57	0,000246121
F475	Montecellone	Parma	PR	1.196	203.264	305.172	169,95	0,0000107051	255,16	0,000011912
F477	Monte Compatri	Campobasso	CB	11.898	3.384.198	4.574.309	284,43	0,0001782321	384,46	0,000178547
F478	Montecopiolo	Roma	RM	1.034	434.743	600.971	420,45	0,0000228962	581,21	0,000023457
F479	Montecorice	Emilia-Romagna	RN	2.534	1.388.706	1.709.210	548,03	0,0000731376	674,51	0,000066715
F480	Montecorvino Pugliese	Campania	SA	11.067	1.937.869	2.914.210	175,10	0,0001020598	263,32	0,000113749
F481	Montecorvino Rovella	Campania	SA	12.235	1.756.443	2.852.994	143,56	0,0000925048	233,18	0,000113360
F482	Montecosaro	Marche	SA	7.318	1.963.821	2.726.944	268,35	0,0001034266	372,64	0,000106439
F483	Montecrestese	Macerata	MC	1.265	416.707	524.698	329,41	0,0000219463	414,78	0,000020480
F484	Montecreto	Verbania-Cusio-Ossola	VB	918	959.568	1.154.984	1.045,28	0,0000505366	1.258,15	0,000045082
F486	Monte di Mallo	Modena	MO	2.790	835.777	1.054.756	299,56	0,0000440170	378,05	0,000041170
F487	Montedivone	Venezia	VI	477	124.670	185.192	261,36	0,0000065669	388,24	0,00007229
F488	Monte di Procidia	Ascoli Piceno	AP	11.825	2.839.058	4.466.154	240,09	0,0001495218	377,69	0,000174325
F491	Montefalcone	Napoli	NA	3.127	537.869	825.887	172,01	0,0000283274	264,11	0,000032236
F492	Montefalco	Avellino	AV	5.410	1.619.405	2.278.552	299,34	0,0000852875	421,17	0,000088938
F493	Montefalcone Appennino	Fermo	FM	374	130.069	190.452	347,78	0,000066502	509,23	0,00007434
F494	Montefalcone di Val Fortore	Benevento	BN	1.325	255.646	402.033	192,94	0,0000134639	303,42	0,000015692
F495	Montefalcone nel Sannio	Campobasso	CB	1.386	249.563	358.117	180,06	0,0000131435	258,38	0,000013978
F496	Montefalco	Macerata	MC	3.289	916.946	1.274.831	278,79	0,0000482919	387,60	0,000049760
F497	Montefalco	Marche	MC	2.504	604.975	898.729	241,60	0,0000318616	358,92	0,000035080
F498	Monteferrante	Pesaro e Urbino	PU	111	58.418	71.910	526,29	0,000030766	647,83	0,00002807
F499	Montefiascone	Chieti	CH	12.983	3.963.070	5.481.785	306,79	0,0002097723	422,23	0,000023968
F500	Montefino	Viterbo	VT	964	215.659	328.288	223,71	0,0000113579	340,55	0,000012814
F501	Montefiore dell'Aso	Teramo	TE	1.979	588.016	746.957	297,13	0,0000309684	377,44	0,000029156
F502	Montefiore Conca	Ascoli Piceno	AP	2.239	615.824	833.713	275,04	0,0000324330	372,36	0,000032542
F503	Montefiorino	Emilia-Romagna	RN	2.076	1.057.018	1.368.623	509,16	0,0000556889	659,21	0,000053417
F504	Montefiore	Modena	MO	1.190	344.386	450.179	289,40	0,0000181374	378,30	0,000017572
F506	Monteforte Irpino	Roma	RM	11.377	2.567.420	3.595.663	225,67	0,00001352157	316,04	0,000140344
F507	Monteforte Cilento	Avellino	AV	539	58.181	89.890	107,94	0,0000030642	166,77	0,000003509
F508	Monteforte d'Alpone	Salerno	SA	9.030	2.303.503	3.001.723	285,09	0,0001213162	332,42	0,000117165
		Veneto	VR							

F508	Montefortino	Marche	Fermo	FM	1.089	345.272	463.888	317,05	0,0000181841	425,98	0,000018107
F510	Montefranco	Umbria	Terme	TR	1.239	331.885	476.384	267,67	0,0000174796	384,49	0,000018594
F511	Montefredane	Campania	Avellino	AV	2.115	417.653	622.636	197,47	0,0000219661	294,39	0,000024303
F512	Montetusco	Campania	Avellino	AV	1.213	273.490	395.234	225,47	0,0000144036	325,63	0,000015427
F513	Montegabbione	Umbria	Terme	TR	1.099	424.389	567.535	386,16	0,0000223509	516,41	0,000022152
F514	Montegaldia	Veneto	Vicenza	VI	3.384	1.159.747	1.498.502	342,71	0,0000610792	425,09	0,000066148
F515	Montegatella	Veneto	Vicenza	VI	1.785	552.122	698.551	309,31	0,0000290780	391,34	0,000027266
F516	Montegallo	Marche	Ascoli Piceno	AP	449	186.179	261.973	414,65	0,0000098053	563,46	0,000010225
F517	Monte Giberto	Marche	Fermo	FM	739	197.653	276.174	267,46	0,0000104096	373,71	0,000010780
F518	Montegiove	Piemonte	Alessandria	AL	284	98.115	136.145	345,47	0,0000051673	479,38	0,000005314
F519	Montegiordano	Calabria	Cosenza	CS	1.591	740.589	962.538	465,49	0,0000390038	504,99	0,000037570
F520	Montegiove	Marche	Fermo	FM	6.393	1.796.474	2.409.651	281,01	0,0000946131	376,92	0,000094055
F522	Montegiorgio	Marche	Fermo	FM	12.517	4.028.591	5.072.876	321,85	0,0002121697	405,28	0,000198007
F523	Montegrotto	Emilia-Romagna	Rimini	RN	989	300.757	396.772	304,10	0,0000166397	401,18	0,000015487
F524	Monte Gimignano Terme	Marche	Pesaro e Urbino	PU	1.066	368.743	526.056	345,91	0,0000194202	493,49	0,000020533
F525	Montegrino Valtravaglia	Lombardia	Varese	VA	1.489	439.371	595.419	295,08	0,0000231399	399,88	0,000023241
F527	Montegrasso d'Asi	Piemonte	Asi	AT	2.266	802.237	1.061.791	360,93	0,0000425506	464,48	0,000041444
F528	Montegrosso Pian Latte	Liguria	Imperia	IM	120	71.921	85.590	595,34	0,000037878	713,25	0,000003941
F529	Montegrotto Terme	Veneto	Padova	PD	11.331	5.211.704	6.961.330	459,95	0,0002744795	614,36	0,000271718
F531	Monteiasi	Puglia	Taranto	TA	5.370	1.046.775	1.544.553	194,93	0,0000551294	287,63	0,000060288
F532	Monte Isola	Lombardia	Brescia	BS	1.628	606.883	795.353	372,78	0,0000319621	488,55	0,000031045
F533	Montelabbate	Marche	Pesaro e Urbino	PU	6.976	2.001.204	2.662.459	286,87	0,0001053954	384,53	0,000104703
F534	Montelancico	Lazio	Roma	RM	2.050	441.355	579.102	215,30	0,0000232444	282,49	0,000022604
F535	Montelapiano	Abruzzo	Chieti	CH	77	60.935	75.001	791,36	0,000032092	974,04	0,000002927
F536	Monteleone di Fermo	Marche	Fermo	FM	357	92.474	119.206	259,03	0,000048703	333,91	0,000046653
F537	Vibo Valentia	Calabria	Vibo Valentia	VV	31.407	7.857.821	11.898.446	250,19	0,0004198399	378,85	0,000464426
F538	Monteleone di Puglia	Puglia	Foggia	FG	953	256.102	334.775	268,73	0,0000134878	351,29	0,000013067
F540	Monteleone di Spoleto	Umbria	Perugia	PG	567	379.930	448.167	670,07	0,0000200094	790,42	0,000016411
F541	Monteleone Sabino	Lazio	Rieti	RI	1.182	313.106	420.435	264,89	0,0000735613	355,70	0,000071493
F543	Monteleone d'Orvieto	Umbria	Terme	TR	1.365	527.007	696.148	386,09	0,0000277554	510,00	0,000027172
F546	Montalbretti	Lazio	Roma	RM	5.102	1.396.752	1.882.989	192,45	0,0000741024	297,54	0,000084907
F547	Montella	Campania	Avellino	AV	7.311	1.407.025	2.175.287	173,77	0,0000496531	239,07	0,000073498
F548	Montello	Lombardia	Bergamo	BG	3.186	1.006.915	1.301.818	316,04	0,0000530302	408,61	0,000050813
F549	Montelongo	Molise	Campobasso	CB	316	92.642	122.271	233,17	0,0000048791	366,93	0,000004773
F548	Montelupo Albese	Marche	Fermo	FM	713	167.810	243.622	235,36	0,0000088379	341,69	0,000009509
F550	Montelupo Fiorentino	Piemonte	Cuneo	CN	480	159.718	210.092	332,75	0,0000084117	437,69	0,000008200
F551	Montelupone	Toscana	Firenze	FI	14.240	4.739.912	6.176.162	332,86	0,0002496521	433,72	0,000241071
F552	Montemagno	Marche	Macerata	MC	3.393	1.146.984	1.457.171	338,04	0,0000604070	429,46	0,000056877
F555	Sant'Arcangelo Trimonte	Piemonte	Asi	AT	1.051	386.342	503.436	387,59	0,0000203471	479,01	0,000019650
F557	Montemale di Cuneo	Campania	Benevento	BN	480	99.265	136.810	206,80	0,0000052279	285,02	0,000005340
F558	Montemarano	Piemonte	Cuneo	CN	214	55.932	82.063	281,36	0,0000029457	383,47	0,000003203
F559	Montemarziano	Campania	Avellino	AV	2.622	471.704	717.010	179,90	0,0000248427	273,46	0,000027987
F561	Monte Marezzo	Marche	Ancona	AN	9.844	3.152.297	4.452.818	320,23	0,0001660188	452,34	0,000173805
F562	Montemazzino	Lombardia	Lecco	LC	1.860	519.160	672.333	279,12	0,0000273421	361,47	0,000026243
F563	Montemesola	Piemonte	Alessandria	AL	310	157.801	204.530	509,04	0,0000083107	659,78	0,000007983
F564	Montemezzo	Puglia	Taranto	TA	3.587	645.501	983.088	179,96	0,0000339959	274,07	0,000038372
F565	Montemignato	Lombardia	Como	CO	220	160.458	188.089	729,35	0,0000084507	859,50	0,000007381
F566	Montemiletto	Toscana	Arezzo	AR	522	424.765	551.766	813,73	0,0000223706	1.067,02	0,000021537
F567	Pollenza	Campania	Avellino	AV	5.043	954.856	1.381.335	189,34	0,0000502884	273,91	0,000053917
F568	Montemilone	Marche	Macerata	MC	6.322	1.726.714	2.307.639	273,13	0,0000909391	365,02	0,000090073
F569	Montemitro	Basilicata	Potenza	PZ	1.396	207.860	338.995	148,90	0,0000109471	242,83	0,000013232
F570	Montemonaco	Molise	Campobasso	CB	299	77.462	98.165	289,04	0,0000040791	328,31	0,000003832
		Marche	Ascoli Piceno	AP	528	227.062	315.966	430,08	0,0000119595	598,42	0,000012333

F572	Montemurlo	Toscana	Prato	PO	19.496	7.306.563	11.366.276	374,77	0,0003848073	563,01	0,000443654
F573	Montemurro	Basilicata	Potenza	PZ	1.109	226.263	302.561	204,02	0,000019164	272,82	0,000011810
F576	Montenero di Bisaccia	Molise	Campobasso	CB	6.163	1.641.493	2.434.926	266,35	0,0000864508	395,09	0,000095041
F578	Montenerodomo	Abruzzo	Chieti	CH	603	154.095	203.490	255,55	0,0000081156	337,46	0,000007943
F579	Montenero Sabino	Lazio	Rieti	RI	273	71.804	102.540	263,02	0,0000037817	375,60	0,000004002
F580	Montenero Val Cocchiara	Molise	Isernia	IS	502	129.962	174.701	258,89	0,0000068446	348,01	0,000006819
F581	Ostra Vetere	Marche	Ancona	AN	3.127	810.430	1.129.207	299,17	0,0000426821	361,12	0,000044076
F582	Monteodorisio	Abruzzo	Chieti	CH	2.325	408.763	645.729	175,81	0,0000215274	277,73	0,000025204
F585	Roseto degli Abruzzi	Abruzzo	Teramo	TE	25.511	7.735.228	11.365.947	303,21	0,0004073834	445,53	0,000443641
F586	Montepaone	Calabria	Catanzaro	CZ	5.551	1.635.043	2.532.161	294,55	0,0000861112	456,16	0,000098637
F587	Monteparano	Puglia	Taranto	TA	2.306	425.210	661.520	184,39	0,0000223941	286,87	0,000025821
F588	Monte Porzio	Marche	Pesaro e Urbino	PU	2.778	762.653	1.075.019	274,53	0,0000401658	386,98	0,000041961
F590	Monte Porzio Catone	Lazio	Roma	RM	8.547	2.719.631	3.513.098	318,20	0,0001432320	411,03	0,000137125
F591	Montepandone	Marche	Ascoli Piceno	AP	12.881	3.198.302	4.821.370	245,19	0,0001663351	374,30	0,000188190
F592	Montepulciano	Toscana	Siena	SI	13.362	5.500.912	7.796.583	411,68	0,000306020	583,49	0,000304320
F594	Monteaceti	Toscana	Arezzo	AR	1.714	581.059	820.346	624,41	0,0000719851	478,62	0,000032020
F595	Monteale	Abruzzo	L'Aquila	AQ	2.189	1.366.823	1.896.645	339,01	0,000019851	775,08	0,000066224
F597	Montenero	Emilia-Romagna	Bologna	BO	6.118	2.023.962	2.708.137	330,82	0,0002897109	442,65	0,000105705
F598	Montefiore	Toscana	Siena	SI	10.087	4.430.588	6.090.129	439,24	0,0001065940	603,76	0,000105705
F599	Monte Rinaldo	Marche	Fermo	FM	323	69.493	94.208	215,15	0,000036589	291,66	0,00003677
F600	Monte Roberto	Marche	Ancona	AN	3.011	922.383	1.216.430	306,34	0,000036589	404,00	0,000047480
F601	Monteoduni	Molise	Isernia	IS	2.018	547.476	739.388	271,30	0,0000485782	366,40	0,000028860
F603	Monte Romano	Lazio	Viterbo	VT	1.900	455.407	605.272	239,69	0,0000289333	318,56	0,000023625
F604	Monteroni di Lecce	Puglia	Lecce	LE	13.327	2.390.053	4.040.402	179,34	0,0001258745	303,17	0,000157707
F605	Monteroni d'Atia	Toscana	Siena	SI	8.978	3.011.616	3.885.762	335,44	0,0001586097	432,81	0,000151671
F606	Monterosi	Lazio	Viterbo	VT	4.734	1.074.453	1.501.062	226,97	0,0000565871	317,08	0,000058590
F607	Montessoro Castro	Calabria	Vibo Valentia	VV	1.542	297.894	431.584	193,19	0,0000156889	279,89	0,000016846
F608	Montessoro Grana	Piemonte	Cuneo	CN	502	195.688	265.189	389,82	0,0000103061	528,27	0,000010351
F609	Montessoro al Mare	Liguria	La Spezia	SP	1.365	1.651.983	2.098.019	1.210,24	0,0000103061	1.537,01	0,000081891
F611	Montetondo	Lazio	Roma	RM	41.020	11.337.907	15.598.965	276,40	0,0000870033	380,28	0,000080867
F612	Montetondo Marittimo	Toscana	Grosseto	GR	1.284	403.420	549.687	314,19	0,0000214665	428,10	0,000021466
F614	Montebianco	Marche	Fermo	FM	2.054	522.345	681.548	254,31	0,0000275098	331,82	0,000026603
F616	Monte San Biagio	Lazio	Latina	LT	6.052	962.804	1.632.526	159,09	0,0000507070	269,75	0,000063722
F618	Monte San Giacomo	Campania	Salerno	SA	1.414	185.458	314.276	131,16	0,0000097673	222,26	0,000012267
F619	Monte San Giovanni in Sabina	Lazio	Rieti	RI	647	207.971	276.142	321,44	0,0000109530	426,80	0,000010779
F620	Monte San Giovanni Campano	Lazio	Frosinone	FR	12.086	1.975.825	3.019.861	163,48	0,0001040588	249,86	0,000118773
F621	Monte San Giusto	Marche	Macerata	MC	7.544	2.153.254	2.820.104	285,43	0,0001134032	373,82	0,000110076
F622	Monte San Martino	Marche	Macerata	MC	707	161.795	246.776	228,85	0,0000085211	349,05	0,000096632
F623	Montesano Salentino	Puglia	Lecce	LE	2.591	348.350	600.754	134,45	0,0000183462	231,86	0,000023449
F625	Montesano sulla Marcellana	Campania	Salerno	SA	6.253	1.024.926	1.420.164	163,91	0,0000539787	227,12	0,000056433
F626	Monte San Pietrangeli	Marche	Fermo	FM	2.292	583.056	752.064	254,39	0,0000307072	328,13	0,000029355
F627	Monte San Pietro	Emilia-Romagna	Bologna	BO	10.751	4.338.025	5.143.520	403,50	0,0002284664	478,42	0,000200765
F628	Monte San Savino	Toscana	Arezzo	AR	8.616	3.358.257	4.446.067	389,77	0,0001786659	481,87	0,000173541
F629	Monte Santa Maria Tiberina	Umbria	Perugia	PG	1.097	396.899	528.612	361,80	0,000209031	481,87	0,000206633
F631	Monte Sant'Angelo	Puglia	Foggia	FG	11.477	3.011.506	4.542.879	282,39	0,0001586039	395,82	0,000177320
F632	Potenza Piana	Marche	Macerata	MC	15.579	4.864.889	7.270.954	286,54	0,0002562036	466,72	0,000283804
F634	Monte San Vito	Marche	Ancona	AN	6.710	1.788.493	2.455.009	266,54	0,0000941927	365,87	0,000085825
F636	Montesarchio	Campania	Benevento	BN	12.959	2.906.850	4.285.415	224,31	0,0001530921	330,69	0,000167271
F637	Montescaglioso	Basilicata	Matera	MT	9.194	1.352.407	2.036.221	147,10	0,0000712258	221,47	0,000079479
F638	Montescano	Lombardia	Pavia	PV	416	210.080	267.327	505,00	0,0000110641	642,61	0,000010434
F639	Montescheno	Piemonte	Verbania-Cusio-Ossola	VB	380	136.376	175.091	366,78	0,0000073404	460,77	0,000006834
F640	Montescudaio	Toscana	Pisa	PI	2.164	964.530	1.331.041	441,10	0,0000502713	615,08	0,000051954
F642	Montese	Emilia-Romagna	Modena	MO	3.217	2.242.845	2.726.067	697,19	0,000181216	847,39	0,000106405

F644	Montesegale	Lombardia	Pavia	PV	164.804	192.955	636.31	0,0000086796	745,00	0,00007532
F646	Montesivano	Abruzzo	Pescara	PE	14.206,075	22.631,100	267,16	0,0007481769	425,60	0,000833349
F648	Montespertoli	Toscana	Firenze	FI	5.154,836	6.417,097	390,37	0,0002714845	485,96	0,000250475
F651	Monte da Po	Piemonte	Torino	TO	270,286	349,604	315,02	0,0000142349	407,46	0,000013646
F653	Monte Urano	Marche	Fermo	FM	2.359,455	3.024,920	299,04	0,0001242630	383,39	0,000118070
F654	Monte Ruero	Piemonte	Cuneo	CN	386,711	522,514	235,94	0,0000203665	318,80	0,000020395
F656	Montevarchi	Toscana	Arezzo	AR	8.224,586	11.789,665	341,86	0,0004331559	490,05	0,0000460180
F657	Montevecthia	Lombardia	Lecco	LC	1.067,651	1.262,642	399,26	0,0000562278	472,19	0,000049284
F660	Monteverde	Campania	Avellino	AV	160,766	226,745	225,19	0,0000084679	317,57	0,000008860
F661	Monteverdi Marittimo	Toscana	Pisa	PI	471,378	596,535	631,87	0,0000248256	799,64	0,000023284
F662	Monteviale	Veneto	Vicenza	VI	1.033,314	1.198,334	369,04	0,0000544205	427,98	0,000046774
F664	Monte Vidon Combatte	Marche	Fermo	FM	103,588	128,484	258,97	0,0000054556	321,20	0,000005015
F665	Monte Vidon Corrado	Marche	Fermo	FM	185,067	254,847	270,96	0,0000087467	373,13	0,000009947
F666	Montezemolo	Piemonte	Cuneo	CN	97,659	134,766	435,98	0,0000051433	601,64	0,000005260
F668	Montiano	Emilia-Romagna	Forlì-Cesena	FC	488,319	673,526	339,38	0,0000257178	401,63	0,000026289
F669	Monticello d'Alba	Piemonte	Cuneo	CN	799,907	993,904	376,16	0,0000124610	421,68	0,000038795
F670	Monticelli Pavese	Lombardia	Pavia	PV	236,605	308,459	398,96	0,0000421279	490,40	0,000012040
F671	Monticelli d'Origina	Emilia-Romagna	Piacenza	PC	2.024,747	2.892,261	306,25	0,0000737089	569,90	0,000112892
F672	Monticelli Brusati	Lombardia	Brescia	BS	1.399,553	1.717,014	369,91	0,0001066353	375,71	0,000067019
F674	Monticello Brianza	Lombardia	Lecco	LC	1.538,814	1.904,303	322,45	0,0000810431	403,30	0,000074630
F675	Monticello Conte Otto	Veneto	Vicenza	VI	2.925,588	3.659,156	387,83	0,0001540790	457,77	0,000142826
F676	Monticiano	Toscana	Siena	SI	595,703	807,224	280,14	0,0000747863	355,46	0,000070302
F677	Montieri	Toscana	Grosseto	GR	503,499	694,126	600,86	0,0000628156	710,37	0,000032417
F679	Montignoso	Toscana	Massa-Carrara	MS	4.764,133	6.156,085	427,78	0,0002651773	585,74	0,000055039
F680	Montirone	Lombardia	Brescia	BS	1.419,480	1.801,123	278,90	0,0001826041	405,96	0,000027545
F681	Montofine	Lombardia	Cremona	CR	679,408	830,508	280,14	0,0000549856	358,29	0,000055283
F682	Montoggio	Liguria	Genova	GE	1.192,717	1.410,084	600,86	0,0000357817	340,93	0,000032417
F685	Montone	Umbria	Perugia	PG	498,917	705,705	318,19	0,000262759	450,07	0,000027545
F686	Montopoli in Val d'Arno	Toscana	Pisa	PI	3.467,212	4.498,049	312,93	0,0001826041	405,96	0,000175570
F688	Montorfano	Lazio	Rieti	RI	1.044,044	1.416,331	264,11	0,0000549856	358,29	0,000055283
F689	Montoro nei Frentani	Lombardia	Como	CO	942,979	1.212,978	375,84	0,0000496629	483,45	0,000047346
F690	Montorio al Vomano	Molise	Campobasso	CB	99,561	130,875	275,03	0,000052435	361,53	0,000005108
F692	Montorio Romano	Abruzzo	Teramo	TE	1.735,893	2.377,584	231,27	0,0000914225	316,76	0,000092803
F696	Montorso Vicentino	Lazio	Roma	RM	487,725	648,290	248,21	0,0002568665	329,92	0,000045956
F697	Montotone	Veneto	Vicenza	VI	991,517	1.177,385	236,78	0,0000522192	385,90	0,000045956
F701	Montù Beccaria	Marche	Fermo	FM	881	282,189	286,78	0,0000109863	320,31	0,000011015
F703	Monville	Lombardia	Pavia	PV	787,594	961,547	485,57	0,0000414794	592,82	0,000037532
F704	Monza	Lombardia	Varese	VA	629,108	768,136	326,98	0,0000331326	399,76	0,000030021
F705	Monzambano	Lombardia	Monza e della Brianza	MB	122,099	1.413,264	514,90	0,00033110379	617,98	0,002945174
F706	Monzuno	Lombardia	Mantova	MN	62,868,626	1.902,523	290,08	0,0000744309	390,50	0,000074260
F707	Morano sul Po	Emilia-Romagna	Bologna	BO	2.406,477	3.080,079	379,75	0,0001267395	486,05	0,000120223
F708	Morano Calabro	Piemonte	Alessandria	AL	595,989	727,567	448,69	0,0000308617	557,10	0,000028399
F709	Morazzeno	Calabria	Cosenza	CS	597,686	941,569	151,66	0,0000314777	238,92	0,000036762
F711	Morazzone	Piemonte	Asti	AT	54,037	73,564	290,52	0,0000028459	395,50	0,000002871
F712	Morbegno	Lombardia	Varese	VA	1.169,046	1.487,742	273,72	0,0000615690	348,34	0,000058070
F713	Morbello	Lombardia	Sondrio	SO	4.606,188	5.801,746	377,37	0,0002425894	475,32	0,000228457
F715	Morciano di Romagna	Piemonte	Alessandria	AL	2.392,976	3.312,028	654,15	0,0001336372	809,43	0,000012258
F716	Morciano di Leuca	Emilia-Romagna	Rimini	RN	910,360	1.490,350	301,64	0,0000479450	462,51	0,000129277
F717	Morcone	Puglia	Lecce	LE	919,476	1.319,054	204,46	0,0000484251	293,32	0,000058172
F718	Mordano	Campania	Benevento	BN	4.497	1.319,054	204,46	0,0000484251	293,32	0,000051486
F720	Morengo	Emilia-Romagna	Bologna	BO	1.596,936	2.208,515	347,31	0,0000841042	480,82	0,000086204
F722	Moresco	Lombardia	Bergamo	BG	734,348	901,811	296,47	0,0000386762	364,07	0,000035200
		Marche	Fermo	FM	141,572	202,712	268,13	0,0000074500	383,92	0,000007912

F723	Moretta	Piemonte	CN	4.068	1.283.055	1.766.178	317,86	0,0000661000	499,08	0,000069719
F724	Morfasso	Emilia-Romagna	PC	875	589.779	766.326	651,18	0,0000300080	875,80	0,000029912
F725	Morgano	Veneto	TV	4.421	1.284.206	1.660.673	290,48	0,0000576340	375,63	0,000064820
F729	Montigo della Battaglia	Veneto	TV	2.789		1.116.624	325,10	0,0000477518	400,37	0,000043585
F730	Monicone	Lazio	RM	2.473	604.592	818.238	244,48	0,0000318414	330,87	0,000031938
F731	Monigerali	Campania	SA	611	94.224	152.704	154,21	0,0000049624	249,92	0,000005960
F732	Morino	Abruzzo	AQ	1.303	478.505	595.977	367,23	0,0000252009	457,39	0,000023262
F733	Montofano Torinese	Piemonte	TO	854	2.304.559	343.208	347,24	0,0000156178	401,88	0,000013396
F734	Morlupo	Lazio	RM	8.458	2.840	3.121.969	272,47	0,00001213719	369,11	0,0000121868
F735	Marmanno	Calabria	CS	2.640	890.758	890.758	224,17	0,00000311681	337,41	0,000034789
F736	Montago	Lombardia	VA	4.909	1.584.083	1.931.020	322,69	0,0000834273	393,36	0,000076373
F737	Marnese	Piemonte	AL	708	347.981	403.897	491,50	0,0000183268	570,48	0,000015765
F738	Momico al Serio	Lombardia	BG	2.909	871.756	1.064.921	299,68	0,0000459119	366,08	0,000041567
F739	Momico Losana	Lombardia	PV	589	275.798	361.751	468,25	0,0000459119	614,18	0,000014120
F740	Monolo	Lazio	FR	3.147	691.225	944.312	219,65	0,0000364041	300,07	0,000036859
F743	Morozzo	Piemonte	CN	1.994	797.832	1.114.068	215,78	0,0000403883	313,47	0,000043485
F744	Morra De Sanctis	Campania	AV	1.131	676.691	150.700	196,91	0,0000065067	283,80	0,000005882
F745	Morro d'Alba	Marche	AN	1.789	292.677	3.668.208	274,68	0,0001440983	366,26	0,000143179
F746	Morro Realino	Lazio	RI	15.306	4.915.762	6.161.733	484,08	0,0000154242	594,82	0,000014047
F747	Morro d'Oro	Abruzzo	RI	31	76.546	82.728	321,17	0,0002588934	402,57	0,000240508
F748	Morrone del Sannio	Molise	TE	329	133.912	157.487	243,67	0,0000039787	2.668,64	0,000003229
F749	Morrovalle	Marche	MC	3.554	766.877	313.086	333,80	0,0000124992	440,35	0,000012221
F751	Morsasco	Piemonte	CB	531	104.560	150.700	100,26	0,0000082634	205,82	0,000012573
F754	Mortara	Lombardia	AL	605	2.736.078	3.178.988	243,72	0,0001171022	346,46	0,000124084
F758	Morterone	Lombardia	PV	10.636	292.868	359.869	281,70	0,0000457833	395,55	0,000047646
F761	Moscazzano	Lombardia	LC	794	4.915.762	6.161.733	330,21	0,0001849701	417,29	0,000173238
F762	Moschiano	Campania	CR	742	242.777	417.627	401,71	0,0000167983	525,98	0,000016301
F765	Mosciano Sant'Angelo	Campania	AV	1.565	156.902	322.111	327,19	0,0000127861	432,10	0,000012514
F766	Moscuro	Abruzzo	TE	9.123	2.223.469	3.178.988	162,43	0,0000939416	251,75	0,000010730
F770	Motta di Livenza	Veneto	PE	3.086	863.315	1.220.675	283,61	0,000044439	434,64	0,000022411
F771	Motta Baluffi	Lombardia	CR	10.636	3.512.135	4.438.311	330,21	0,0000839281	396,70	0,000087007
F774	Motta de' Conti	Piemonte	VC	794	316.959	417.627	401,71	0,000048617	194,57	0,000005984
F775	Mottafollone	Calabria	CS	1.092	177.375	320.616	327,19	0,0001199140	350,52	0,000110670
F776	Motta Montecorvino	Puglia	BI	1.321	470.581	574.160	162,43	0,0001613989	315,42	0,000189165
F779	Motta San Giovanni	Calabria	FG	661	274.255	343.063	356,23	0,0000343770	347,69	0,000032924
F780	Motta Santa Lucia	Calabria	RC	5.619	1.593.593	2.229.081	421,28	0,0000696216	373,55	0,000063382
F783	Motta Visconti	Lombardia	CZ	788	92.311	153.321	117,15	0,00001309810	404,18	0,000136657
F784	Mottola	Puglia	MI	8.089	2.276.878	2.835.336	283,61	0,0001499886	384,77	0,000121649
F785	Mozzagrogna	Abruzzo	TA	15.365	3.064.576	4.846.353	281,48	0,0001199140	485,47	0,00015576
F786	Mozzanica	Lombardia	CH	2.426	652.736	843.492	199,45	0,0001613989	379,26	0,000349261
F788	Mozzeane	Veneto	BG	4.347	1.321.946	1.623.835	269,06	0,00003561402	262,37	0,000056419
F789	Mozzo	Lombardia	CO	8.675	2.765.342	3.506.233	304,11	0,0000969216	300,89	0,000401074
F791	Muccia	Lombardia	VR	8.100	2.475.621	3.116.610	318,77	0,0001456394	296,90	0,000068275
F793	Muggia	Marche	BG	7.293	2.847.921	3.391.822	390,50	0,0001303810	465,08	0,000132391
F797	Mignano del Cardinale	Lombardia	MC	822	307.012	399.054	373,49	0,0000161691	485,47	0,000015576
F798	Mignano di Napoli	Campania	MB	23.593	6.762.244	8.947.945	286,62	0,0003561402	379,26	0,000349261
F799	Mugnano di Napoli	Campania	AV	5.119	912.874	1.445.435	178,33	0,0000480774	262,37	0,000056419
F801	Mulazzano	Campania	NA	34.150	6.803.050	10.275.393	199,21	0,00003582893	300,89	0,000401074
F802	Mulazzo	Lombardia	LO	5.852	1.411.214	1.749.178	241,15	0,0000743230	296,90	0,000068275
F806	Mura	Toscana	MS	2.254	1.346.091	1.346.091	430,72	0,0000511299	597,20	0,000052541
F809	Murazzano	Lombardia	BS	773	970.834	278.364	297,61	0,0000121161	360,11	0,000010865
F810	Salcedo	Piemonte	CN	842	290.556	399.020	345,31	0,0000153127	473,90	0,000015575
		Veneto	VI	1.017	298.103	373.341	293,12	0,0000156999	367,10	0,000014572

F811	Murelio	Piemonte	Cuneo	CN	937	347.242	452.919	370.59	0,0000182878	483,37	0,000017679
F813	Muriardo	Liguria	Savona	SV	775	418.822	484.406	540.42	0,0000220577	625,04	0,000018908
F814	Murisengo	Piemonte	Alessandria	AL	1.282	688.526	821.978	537,07	0,0000362619	641,17	0,000032084
F815	Murlo	Toscana	Stena	SI	2.403	901.581	1.286.871	375,19	0,0000474826	535,40	0,000050218
F816	Muro Leccese	Puglia	Lecce	LE	4.744	749.466	1.276.300	157,98	0,0000394714	268,82	0,000048778
F817	Muro Lucano	Basilicata	Potenza	PZ	4.910	856.683	1.187.822	174,48	0,0000451181	241,92	0,000046364
F820	Muscoline	Lombardia	Brescia	BS	2.676	846.012	1.057.495	316,15	0,0000446560	395,18	0,000041277
F826	Musile di Piave	Veneto	Venezia	VE	11.309	2.900.015	4.042.200	256,43	0,0001527322	357,43	0,000157777
F828	Musso	Lombardia	Como	CO		449.178	541.230	482,47	0,0000236564	581,34	0,000021126
F829	Massolente	Veneto	Vicenza	VI	7.623	2.577.845	3.102.349	338,17	0,0001957647	406,97	0,000121092
F831	Pineto	Abruzzo	Teramo	TE	14.470	4.545.689	7.075.769	314,15	0,0002394032	489,00	0,000276185
F833	Muzzano	Piemonte	Biella	BI	577	268.554	329.551	461,97	0,0000140383	571,15	0,000012863
F838	Napoli	Campania	Napoli	NA	3.098	920.913	1.139.588	297,26	0,0000140808	367,85	0,000044481
F842	Nardo	Puglia	Lecce	LE	914.768	452.082.973	452.082.973	308,03	0,0148400710	494,21	0,017645934
F843	Nardodipace	Calabria	Vibo Valentia	VV	30.700	11.225.942	15.971.663	365,67	0,0005912252	520,25	0,00005882
F844	Narni	Umbria	Terni	TR	1.090	60.112	150.696	55,15	0,0000282874	405,47	0,000287934
F846	Narzole	Piemonte	Cuneo	CN	18.193	5.371.159	7.376.761	295,23	0,0000674175	430,44	0,000058519
F847	Nasino	Liguria	Savona	SV	3.483	1.280.095	1.495.227	367,83	0,000014175	590,57	0,00003943
F851	Nave	Lombardia	Brescia	BS	174	81.265	101.018	467,04	0,000042799	337,84	0,000140174
F852	Navelli	Lombardia	L'Aquila	AQ	10.630	2.671.401	3.591.213	251,31	0,0001406920	509,08	0,000009995
F857	Nazzano	Abruzzo	Roma	RM	503	209.874	256.069	417,24	0,0000110532	359,31	0,000018881
F858	Ne	Lazio	Roma	RM	1.347	365.131	483.985	271,07	0,0000192300	465,29	0,000038430
F859	Ne	Liguria	Genova	GE	2.116	708.794	984.560	334,97	0,0000372394	465,29	0,000052885
F861	Neblunio	Piemonte	Novara	NO	1.766	1.186.546	1.353.615	666,03	0,0000610159	766,49	0,000022429
F862	Negrar di Valpolicella	Veneto	Verona	VR	16.663	6.107.213	7.540.309	366,51	0,0000216424	452,52	0,000059204
F863	Neive	Liguria	Genova	GE	831	467.541	574.636	562,62	0,0000246235	691,50	0,000294317
F864	Nembro	Piemonte	Cuneo	CN	3.347	1.223.512	1.516.774	365,55	0,0000644375	453,17	0,000174952
F865	Nerni	Lombardia	Bergamo	BG	11.194	3.597.680	4.482.222	321,39	0,0001894754	400,41	0,000036521
F866	Nernoli	Lazio	Roma	RM	1.882	667.585	986.895	349,41	0,0000346324	524,39	0,000012706
F868	Nepi	Basilicata	Potenza	PZ	1.402	238.417	325.523	170,05	0,0000125565	232,18	0,00001706
F870	Nereto	Lazio	Viterbo	VT	9.236	2.865.064	4.088.645	310,21	0,0001508914	442,69	0,000159590
F871	Nereto	Abruzzo	Teramo	TE	5.331	1.210.484	1.745.611	227,07	0,0000637513	327,45	0,000068136
F872	Nerola	Lazio	Roma	RM	1.889	542.929	698.430	287,42	0,0000286939	369,74	0,000027261
F874	Nervesa della Battaglia	Veneto	Treviso	TV	6.537	2.866.508	2.866.508	339,29	0,0001168096	438,51	0,000111887
F876	Nerviano	Lombardia	Milano	MI	16.901	2.217.932	2.866.508	333,35	0,0002967130	408,77	0,000269662
F877	Nespolo	Lazio	Rieti	RI	193	86.964	114.997	450,59	0,000045801	595,84	0,00004489
F878	Nesso	Lombardia	Como	CO	1.150	771.347	889.534	670,74	0,0000406237	773,51	0,000034721
F880	Netro	Piemonte	Biella	BI	939	436.415	536.197	464,77	0,0000229842	571,03	0,000020929
F881	Nettuno	Lazio	Roma	RM	47.965	15.899.311	22.319.295	331,48	0,0008373528	466,32	0,000871178
F882	Neviano	Puglia	Lecce	LE	4.914	736.208	1.282.536	149,82	0,0000387731	261,00	0,000050061
F883	Neviano degli Arduni	Emilia-Romagna	Parma	PR	3.413	1.797.054	2.388.989	526,53	0,0000946436	699,97	0,000093248
F884	Neviglie	Piemonte	Cuneo	CN	367	75.670	108.011	206,19	0,0000039853	294,31	0,000004216
F886	Niardo	Lombardia	Brescia	BS	1.957	731.514	872.787	371,89	0,0000038529	443,71	0,000034067
F887	Nibbioda	Piemonte	Novara	NO	823	357.616	437.005	434,53	0,0000188342	530,99	0,000017057
F889	Nibionno	Lombardia	Lecco	LC	3.603	1.185.913	1.470.951	329,15	0,0000624573	408,26	0,000057415
F891	Nichelino	Piemonte	Torino	TO	46.312	12.551.636	17.971.100	271,02	0,0006610442	388,04	0,000701457
F893	Nicorvo	Lombardia	Pavia	PV	276	117.383	154.658	425,30	0,0000061821	560,36	0,000006037
F894	Nicotera	Calabria	Vibo Valentia	VV	5.852	1.102.126	1.827.716	188,33	0,0000580446	312,32	0,000071340
F895	Niella Belbo	Piemonte	Cuneo	CN	348	117.297	155.057	337,06	0,0000061776	445,57	0,000006052
F902	Niella Tanaro	Piemonte	Cuneo	CN	952	344.311	487.119	361,67	0,0000181535	490,67	0,000018233
F904	Nizza Monferrato	Piemonte	Asi	AT	10.066	3.444.847	4.463.202	342,23	0,0001814263	442,40	0,000173820
F906	Noale	Veneto	Venezia	VE	16.083	4.753.085	6.565.569	295,53	0,0002503259	408,23	0,000256271
F906	Noasca	Piemonte	Torino	TO	108	143.956	182.658	1.332,92	0,0000075816	1.691,28	0,000007130

F907	Nocera	Calabria	Cosenza	CS	51,402	93,056	158,16	0,000027072	286,33	0,00003632
F908	Nocciano	Abruzzo	Pescara	PE	359,460	453,765	210,83	0,000189313	266,14	0,000017712
F910	Nocera Terinese	Calabria	Catanzaro	CZ	1.341,688	1.876,827	282,05	0,000706613	394,50	0,000073249
F911	Nocera Umbra	Umbria	Perugia	PG	1.677,884	2.504,975	301,02	0,000883674	449,40	0,000097775
F912	Nocera Inferiore	Campania	Salerno	SA	9.544,651	14.812,104	216,09	0,0005026784	335,35	0,000578154
F913	Nocera Superiore	Campania	Salerno	SA	3.805,568	6.380,063	160,15	0,0002004240	268,49	0,000249029
F914	Noceto	Emilia-Romagna	Parma	PR	5.466,529	7.019,445	418,60	0,0002889534	535,55	0,000273987
F915	Noci	Puglia	Bari	BA	5.506,812	7.520,079	299,04	0,0002900217	408,37	0,000293528
F916	Nociglia	Puglia	Lecce	LE	424,968	665,715	196,20	0,0000223813	307,35	0,000025985
F917	Noepoli	Basilicata	Potenza	PZ	200,214	184,37	184,37	0,0000074474	261,04	0,000007815
F918	Nogara	Veneto	Verona	VR	3.002,150	3.802,012	359,24	0,0001581112	454,95	0,000148402
F921	Nogarole Rocca	Veneto	Verona	VR	2.044,858	2.397,131	525,27	0,0001076945	615,75	0,000093566
F922	Nogarole Vicentino	Veneto	Vicenza	VI	383,229	442,870	314,12	0,0000201831	363,01	0,000017286
F923	Noicattaro	Puglia	Bari	BA	5.693,653	8.306,583	219,18	0,0002998619	319,84	0,000324305
F924	Nola	Campania	Napoli	NA	10.495,309	14.891,915	312,16	0,000527458	442,92	0,0000561269
F925	Nole	Piemonte	Torino	TO	2.045,687	2.581,997	302,93	0,0001077381	382,35	0,000100782
F926	Noli	Liguria	Savona	SV	3.335,062	3.754,446	1.369,54	0,0001756443	1.541,87	0,000146545
F927	Norneglio	Piemonte	Torino	TO	114,032	144,899	404,37	0,0000600556	513,83	0,000005656
F930	Nonantola	Emilia-Romagna	Modena	MO	5.317,080	6.738,163	331,45	0,0002800293	420,03	0,000263007
F931	None	Piemonte	Torino	TO	2.708,642	3.601,528	346,73	0,0001426533	461,03	0,000140577
F932	Nonio	Piemonte	Verbano-Cusio-Ossola	VB	302,908	370,487	359,75	0,0000972273	440,01	0,000014461
F935	Nordia	Umbria	Perugia	PG	1.846,113	2.398,933	405,29	0,000095929	526,66	0,000093636
F937	Norma	Lazio	Latina	LT	859,147	1.233,633	235,58	0,0000452478	338,26	0,000048152
F939	Nesite	Lombardia	Milano	MI	278,351	335,821	440,43	0,0000146596	531,36	0,000013108
F941	Ponte Nossa	Lombardia	Bergamo	BG	611,031	823,137	356,08	0,0000321805	479,68	0,000032129
F942	Notaresco	Lombardia	Teramo	TE	1.289,203	1.843,483	203,79	0,0000678971	291,41	0,000071956
F944	Novara Milanese	Lombardia	Monza e della Brianza	MB	6.380,890	8.728,725	275,93	0,0003360558	377,46	0,000340704
F948	Novalesa	Piemonte	Torino	TO	199,295	250,022	386,23	0,0000104960	484,54	0,000009759
F952	Novara	Piemonte	Novara	NO	40.856,777	52.002,982	401,63	0,0021517623	511,20	0,002029807
F955	Novata Milanese	Lombardia	Milano	MI	6.621,229	8.880,229	331,74	0,0003487135	444,92	0,000346618
F956	Novate Mezzola	Lombardia	Sondrio	SO	652,595	842,097	346,94	0,0000343695	447,69	0,000032869
F957	Novate	Veneto	Vicenza	VI	1.560,552	2.047,954	319,20	0,0000821885	418,69	0,000079937
F958	Novedrate	Lombardia	Como	CO	928,984	1.222,469	322,01	0,0000489259	423,73	0,000047716
F960	Novellara	Emilia-Romagna	Reggio nell'Emilia	RE	4.829,985	6.578,147	362,04	0,0002543759	493,08	0,000256762
F961	Novello	Piemonte	Cuneo	CN	381,914	489,622	398,24	0,0000201139	510,55	0,000019111
F962	Noventia Padovana	Veneto	Padova	PD	4.592,625	5.830,377	397,77	0,0002418751	504,97	0,000227574
F963	Noventia di Piave	Veneto	Venezia	VE	2.520,566	3.391,745	361,53	0,0001327481	485,48	0,000132388
F964	Noventia Vicentina	Veneto	Vicenza	VI	2.914,432	3.838,093	326,55	0,0001534914	430,04	0,000149810
F965	Novi Ligure	Piemonte	Venezia	VI	11.520,159	15.146,374	419,80	0,0006067205	551,94	0,000591201
F966	Novi di Modena	Emilia-Romagna	Modena	MO	3.236,763	4.243,500	324,13	0,0001704673	424,94	0,000166634
F967	Novi Vella	Campania	Salerno	SA	308,510	486,669	134,78	0,0000162480	212,61	0,000018996
F968	Noviglio	Lombardia	Milano	MI	1.156,555	1.444,789	257,24	0,0000609111	321,35	0,000056394
F970	Novoli	Puglia	Lecce	LE	1.389,098	2.443,338	183,16	0,0000731562	322,17	0,000095370
F972	Nuceeto	Piemonte	Cuneo	CN	155,723	184,842	398,27	0,0000020182	472,74	0,000007215
F978	Numana	Marche	Ancona	AN	4.898,776	6.698,715	1.306,69	0,002579988	1.786,80	0,000261468
F989	Nuvolento	Campania	Avellino	AV	763,394	1.052,616	195,39	0,0000402049	269,42	0,000041086
F990	Nuvolera	Lombardia	Brescia	BS	1.178,289	1.492,674	304,94	0,0000620557	386,30	0,000056263
F992	Occhieppo Inferiore	Lombardia	Brescia	BS	1.303,811	1.669,839	277,82	0,0000686665	355,81	0,000065178
F993	Occhieppo Superiore	Piemonte	Biella	BI	1.191,526	1.615,501	317,40	0,0000627529	430,34	0,000063057
F994	Occhibello	Piemonte	Biella	BI	899,922	1.187,889	341,53	0,0000473953	450,81	0,000046566
F995	Occhimiano	Veneto	Rovigo	RO	3.836,891	5.273,401	320,60	0,0002020736	440,63	0,000205834
F996	Ocre	Piemonte	Alessandria	AL	577,377	750,273	463,38	0,0000304081	602,15	0,000029285
		Abruzzo	L'Aquila	AQ	384,884	460,540	349,58	0,0000202703	418,29	0,000017976

F997	Odalengo Grande	Piemonte	Alessandria	AL	197,708	244,552	464,58	0,0000104125	599,39	0,000009545
F998	Odalengo Piccolo	Piemonte	Alessandria	AL	93,449	121,465	391,00	0,000049216	508,17	0,000004741
F999	Odezzo	Veneto	Treviso	TV	8.124,833	9.850,100	405,78	0,0004279023	491,94	0,000384474
G001	Odolo	Lombardia	Brescia	BS	689,536	815,774	399,70	0,0000363151	425,55	0,000031842
G002	Olena	Abruzzo	L'Aquila	AQ	131,645	176,996	315,70	0,0000069332	424,45	0,000006909
G003	Olegna	Marche	Ancona	AN	468,749	638,822	229,89	0,0000246871	313,30	0,000024935
G004	Offanengo	Lombardia	Crema	CR	5,930	1.807,968	304,88	0,000052184	380,23	0,000008009
G005	Offida	Marche	Ascoli Piceno	AP	1.165,370	1.878,095	247,27	0,0000613754	398,49	0,000073307
G006	Offriga	Lombardia	Brescia	BS	1.116,291	1.466,298	272,40	0,0000587906	357,81	0,000057233
G007	Oggelbio	Piemonte	Verbano-Cusio-Ossola	VB	687,520	889,061	903,18	0,0000362089	1.038,62	0,000034702
G008	Oggiona con Santo Stefano	Lombardia	Varese	VA	1.261,058	1.594,466	291,10	0,0000664148	368,07	0,000062236
G009	Oggiono	Lombardia	Lecco	LC	4.069,603	4.875,628	449,23	0,0000239487	538,21	0,000020869
G010	Oglianico	Piemonte	Torino	TO	454,727	534,669	312,96	0,0002143296	367,98	0,000190308
G011	Ogliastro Cilento	Campania	Salerno	SA	488,925	778,597	216,43	0,0000184697	344,66	0,000030391
G016	Oicenengo	Piemonte	Vercelli	VC	350,695	425,148	446,18	0,0000184697	540,90	0,000016595
G018	Oideno	Piemonte	Vercelli	VC	92,666	116,266	427,03	0,000046803	531,18	0,00004499
G019	Oleggio	Piemonte	Novara	NO	4,753,176	5,962,171	335,61	0,0002503307	420,85	0,000232718
G020	Oleggio Castello	Piemonte	Novara	NO	771,638	959,096	350,59	0,000406391	435,75	0,000011910
G021	Olevano di Lomellina	Lombardia	Pavia	PV	251,957	305,134	351,90	0,0000132696	426,16	0,000011910
G022	Olevano Romano	Lazio	Roma	RM	1.577,121	2,166,272	246,23	0,0000830606	338,22	0,000084555
G023	Olevano sul Tusciano	Campania	Salerno	SA	836,331	1,286,192	129,30	0,000040462	198,85	0,000060203
G025	Oligiate Comasco	Lombardia	Como	CO	4,061,824	5,086,275	344,84	0,0002139199	431,81	0,000198530
G026	Oligiate Molgora	Lombardia	Lecco	LC	2,256,184	2,806,644	354,69	0,0001188242	441,23	0,000109550
G028	Oligiate Olona	Lombardia	Varese	VA	4,064,878	5,207,478	322,61	0,0002140808	413,29	0,000203261
G030	Olginate	Lombardia	Lecco	LC	2,769,413	3,436,746	399,34	0,0001456638	495,57	0,000134145
G032	Oliva Gessi	Lombardia	Pavia	PV	72,548	98,809	424,26	0,0000038208	577,83	0,000003857
G034	Olivadi	Calabria	Catanzaro	CZ	128,763	170,694	267,18	0,0000067825	354,14	0,000006663
G037	Oliveto Lucano	Basilicata	Matera	MT	92,499	124,791	252,73	0,0000048715	340,96	0,000004871
G039	Oliveto Citra	Campania	Salerno	SA	763,107	1,192,947	210,22	0,0000401898	328,64	0,000046564
G040	Oliveto Lario	Lombardia	Lecco	LC	1,002,194	1,119,523	840,06	0,0000527815	938,41	0,000049698
G041	Olivetta San Michele	Liguria	Imperia	IM	87,596	125,757	431,51	0,0000046133	619,49	0,000004909
G042	Olivola	Piemonte	Alessandria	AL	70,861	86,007	621,59	0,0000037320	754,45	0,000003357
G047	Olimeneta	Lombardia	Cremona	CR	274,763	352,668	302,60	0,0000144706	388,40	0,000017366
G048	Olimo Gentile	Piemonte	Asti	AT	23,615	30,966	342,25	0,0000012437	448,79	0,000001209
G049	Olimo al Brembo	Lombardia	Bergamo	BG	199,150	249,167	409,77	0,0000104884	512,69	0,000009726
G050	Oltre il Colle	Lombardia	Bergamo	BG	1,160,195	1,294,499	1,188,72	0,0000611028	1,326,33	0,000006528
G054	Oltressenda Alta	Lombardia	Bergamo	BG	120,953	142,921	839,96	0,000063701	992,50	0,000005579
G056	Oltreona di San Mamette	Lombardia	Como	CO	655,109	805,888	276,77	0,0000345020	340,47	0,0000031466
G061	Orme	Lombardia	Brescia	BS	771,007	1,056,695	245,08	0,0000406058	335,89	0,000041245
G062	Omegna	Piemonte	Verbano-Cusio-Ossola	VB	5,031,542	6,753,462	348,50	0,0002649964	467,76	0,000263605
G063	Ornigiano	Campania	Salerno	SA	247,592	431,102	155,82	0,0000130397	271,30	0,000016827
G065	Oronico	Lazio	Viterbo	VT	296,933	381,971	314,27	0,0000151116	418,37	0,000014909
G066	Oronigo	Piemonte	Cuneo	CN	38,229	52,114	434,42	0,0000020134	592,21	0,000002034
G068	Oroneta	Lombardia	Bergamo	BG	342,576	394,010	601,01	0,0000160421	691,25	0,000015379
G074	Oron San Pietro	Lombardia	Brescia	BS	262,023	323,448	271,25	0,0000137997	334,83	0,000012625
G075	Onore	Lombardia	Bergamo	BG	856,349	1,018,834	990,74	0,0000450478	1,108,63	0,000039768
G076	Onzo	Liguria	Savona	SV	95,687	108,926	442,99	0,0000503394	504,29	0,000004262
G078	Opera	Lombardia	Milano	MI	5,413,974	6,904,626	380,60	0,0002861323	485,39	0,000269505
G079	Opi	Lombardia	L'Aquila	AQ	145,743	200,021	389,69	0,0000076757	534,81	0,000007807
G080	Oppano	Veneto	Verona	VR	3,632,619	4,624,554	352,98	0,0001913155	439,15	0,000176605
G081	Oppido Lucano	Basilicata	Potenza	PZ	3,593	634,469	176,68	0,0000334149	267,63	0,000037534
G082	Oppido Mamertina	Calabria	Reggio Calabria	RC	587,604	990,214	121,63	0,0000309468	204,97	0,000038651
G086	Oratino	Molise	Campobasso	CB	330,295	429,482	205,15	0,0000173953	266,76	0,000016764

G087	Orbassano	Piemonte	Torino	TO	7.969.141	10.394.570	346,00	0,0004197026	451,31	0,000405723
G088	Ortelle	Toscana	Grosseto	GR	9.959.679	12.775.164	693,57	0,0005245363	889,64	0,000498647
G090	Orclano Pisano	Toscana	Pisa	PI	213.379	315.647	337,09	0,0000112378	498,65	0,000012320
G093	Oro	Liguria	Genova	GE	199.172	256.983	396,76	0,0000104896	511,92	0,000010081
G095	Origiano	Veneto	Vicenza	VI	902.677	1.161.950	299,89	0,0000475404	386,03	0,000046354
G096	Pieve Fissiraga	Lombardia	Lodi	LO	641.916	782.527	365,97	0,0000338071	446,14	0,000030544
G098	Oria	Puglia	Brindisi	BR	3.373.764	4.869.995	232,10	0,0001776826	335,03	0,000190088
G102	Orcicola	Abruzzo	L'Aquila	AQ	445.182	640.633	356,15	0,0000234459	512,43	0,000025002
G103	Origgio	Lombardia	Varese	VA	2.940.645	3.493.576	369,52	0,0001548719	439,00	0,000136363
G105	Orino	Lombardia	Varese	VA	307.424	386.631	376,75	0,0000161908	473,69	0,000015087
G107	Orio Litta	Lombardia	Lodi	LO	550.477	717.642	274,96	0,0000289914	358,46	0,000028011
G108	Orio al Serio	Lombardia	Bergamo	BG	843.180	1.649.223	484,03	0,0000440669	946,74	0,000064373
G109	Orio Canavese	Piemonte	Torino	TO	279.284	352.900	370,40	0,0000147087	468,04	0,000013775
G110	Orio	Calabria	Cosenza	CS	348.388	490.685	185,02	0,0000183482	260,99	0,000019153
G111	Oriolo Romano	Lazio	Viterbo	VT	1.096.730	1.469.853	297,38	0,0000577604	398,55	0,000057372
G114	Ormea	Piemonte	Cuneo	CN	1.004.745	1.256.522	688,65	0,0000529159	861,22	0,000049045
G115	Ormelle	Veneto	Treviso	TV	1.337.628	1.668.169	297,78	0,0000704475	371,36	0,000065113
G116	Omago	Lombardia	Monza e della Brianza	MB	1.609.351	1.961.436	306,37	0,0000847580	377,20	0,000077340
G117	Omapasso	Piemonte	Verbanco-Cusio-Ossola	VB	1.181.105	1.507.864	354,26	0,0000622040	452,21	0,000056849
G118	Omicca	Lombardia	Bergamo	BG	126.205	143.494	870,38	0,0000066467	989,61	0,000005601
G121	Omi	Campania	Salerno	SA	151.900	255.138	153,28	0,0000080000	257,46	0,000009959
G123	Orsago	Veneto	Treviso	TV	1.190.408	1.475.922	308,96	0,0000626940	383,06	0,000057609
G124	Osara Bormida	Piemonte	Alessandria	AL	208.846	249.145	522,12	0,0000109991	622,86	0,00009725
G125	Osara di Puglia	Puglia	Foggia	FG	706.904	960.606	282,08	0,0000372298	383,32	0,000037495
G126	Osenigo	Lombardia	Como	CO	1.028.211	1.261.840	389,33	0,0000541517	477,79	0,000049253
G128	Ossogna	Abruzzo	Chieti	CH	821.698	1.151.096	224,75	0,0000432755	314,85	0,000044930
G129	Ossomaso	Calabria	Cosenza	CS	165.371	273.197	147,65	0,0000087094	243,93	0,000010664
G130	Ota di Atella	Campania	Caserta	CE	3.458.324	5.644.746	127,55	0,0001821360	208,19	0,000220329
G131	Ota Nova	Puglia	Foggia	FG	2.752.469	4.581.400	163,26	0,0001449615	271,75	0,000178824
G134	Ota San Giulio	Piemonte	Novara	NO	963.370	1.338.114	848,04	0,0000507368	1.177,92	0,000052230
G135	Ote	Lazio	Viterbo	VT	2.609.474	3.339.519	291,14	0,0001374305	372,59	0,000130350
G136	Ottelle	Puglia	Lecca	LE	448.025	677.996	202,63	0,0000235957	306,65	0,000026464
G137	Ortezzano	Marche	Fermo	FM	204.540	283.786	274,18	0,0000107723	380,41	0,000011077
G139	Ortigiano Raggiolo	Toscana	Arezzo	AR	399.554	551.740	471,17	0,0000210429	650,64	0,000021536
G141	Ortona	Abruzzo	Chieti	CH	7.281.654	10.456.855	327,38	0,0003834955	470,14	0,000408157
G142	Ortona dei Marsi	Abruzzo	L'Aquila	AQ	395.150	462.315	906,31	0,0000208110	1.060,36	0,000018045
G143	Luni	Liguria	La Spezia	SP	2.792.440	3.436.167	340,09	0,0001470666	418,48	0,000134122
G144	Ortovero	Liguria	Savona	SV	543.375	653.851	342,61	0,0000286174	412,26	0,000025521
G145	Otrucchio	Liguria	L'Aquila	AQ	410.198	615.457	231,10	0,0000216035	346,74	0,000024023
G148	Orvieto	Umbria	Terni	TR	7.965.484	11.002.757	402,54	0,0004195100	556,03	0,000429465
G149	Orzinuovi	Lombardia	Brescia	BS	5.400.732	6.433.348	436,49	0,0002844348	519,95	0,000251110
G150	Orzivecchi	Lombardia	Brescia	BS	634.340	877.612	262,56	0,0000334081	363,25	0,000034255
G151	Osasco	Piemonte	Torino	TO	388.822	522.108	338,40	0,0000204777	454,40	0,000020379
G152	Ossio	Piemonte	Torino	TO	285.584	353.356	305,11	0,0000150406	377,52	0,000013792
G155	Osiglia	Liguria	Savona	SV	250.165	280.358	565,98	0,0000131752	634,29	0,000010943
G157	Ossimo	Marche	Ancona	AN	10.954.113	15.436.565	315,31	0,0005769091	444,33	0,000602528
G159	Ossio Sopra	Lombardia	Bergamo	BG	1.468.598	1.811.704	282,48	0,0000773452	348,47	0,000070715
G160	Ossio Sotto	Lombardia	Bergamo	BG	3.762.819	4.893.417	301,99	0,0001981725	391,93	0,000190612
G161	Osnago	Lombardia	Lecco	LC	1.946.766	2.344.983	411,23	0,0001025283	495,35	0,000091531
G164	Ospedaletti	Liguria	Imperia	IM	4.087.609	4.928.705	1.283,80	0,0002152780	1.547,96	0,000192380
G165	Ospedaletto d'Alpinolo	Campania	Avellino	AV	486.836	691.750	234,06	0,0000256397	332,57	0,000027001
G166	Ospedaletto Lodigiano	Lombardia	Lodi	LO	672.372	851.799	342,00	0,0000354111	433,27	0,000033248
G167	Ospedaletto Euganeo	Veneto	Padova	PD	1.675.746	2.218.719	303,03	0,0000882548	401,22	0,000086602

G169	Ospitale di Cadore	BL	105,033	130,819	394,86	0,000055317	491,80	0,00005106
G170	Ospitaletto	Lombardia	4.225,835	5.563,511	288,71	0,002225578	360,10	0,00027158
G171	Ossago Lodigiano	Lombardia	1.415	498,845	279,69	0,000208431	352,54	0,000019471
G179	Ossimo	Lombardia	568,186	687,599	391,85	0,000299241	474,21	0,000026639
G181	Ossona	Lombardia	4.343	1.657,028	356,73	0,000815932	427,59	0,000072484
G183	Ostana	Piemonte	82	64,949	548,16	0,000023673	782,91	0,000002506
G184	Ostiatello	Emilia-Romagna	2.507,897	3.366,730	438,21	0,000132080	588,28	0,000131412
G185	Ostiano	Lombardia	849,253	1.142,513	316,77	0,000044768	426,15	0,000044595
G186	Ostiglia	Lombardia	2.621,086	3.576,527	398,04	0,0001360421	543,13	0,000133601
G187	Ostuni	Puglia	14.277,883	19.216,144	472,67	0,0007519587	636,15	0,000750054
G188	Otranto	Puglia	3.133,590	4.832,855	550,53	0,0001690336	849,06	0,000188638
G189	Otricoli	Umbria	590,202	787,619	344,14	0,0000310836	459,25	0,000311151
G190	Ottaviano	Campania	5.319,102	7.971,593	232,27	0,0002801357	348,09	0,000030743
G192	Ottavi	Campania	90,441	145,106	143,33	0,0000047631	229,96	0,000006564
G193	Otiglio	Piemonte	299,290	363,671	505,56	0,0000157624	614,31	0,000014185
G194	Otobiano	Lombardia	441,101	555,606	407,30	0,0000232310	513,03	0,000014185
G195	Otome	Emilia-Romagna	487,040	597,000	1.099,41	0,0000256505	1.347,63	0,000021687
G196	Oulx	Piemonte	3.443,450	4.032,764	1.054,98	0,0001813527	1.235,53	0,000233826
G197	Ovada	Piemonte	4.715,962	5.990,551	434,73	0,0002483708	552,23	0,000157409
G199	Oviglio	Piemonte	1.192	496,544	416,56	0,0000261510	534,77	0,000233826
G200	Oviridoli	Abruzzo	1.844,297	2.130,494	1.598,18	0,0000971317	1.846,18	0,000024881
G202	Ozegna	Piemonte	414,526	555,837	351,89	0,0000218314	471,85	0,000083159
G204	Ozzano Monferrato	Piemonte	464,885	564,639	342,33	0,0000244836	415,79	0,000021696
G205	Ozzano dell'Emilia	Bologna	7.537,255	7.537,255	432,67	0,00003178156	540,42	0,000222039
G206	Ozzerò	Lombardia	6.034,514	666,614	394,36	0,0000291396	469,43	0,000294198
G210	Paeaniro	Abruzzo	553,291	437,719	300,30	0,0000172392	401,58	0,000025707
G212	Paoliano	Umbria	327,331	460,842	375,34	0,0000188187	484,08	0,000017085
G213	Padenghe sul Garda	Piemonte	357,322	480,842	857,21	0,0002149394	959,55	0,000178317
G215	Paderna	Lombardia	4.081,180	4.568,423	446,77	0,0000465689	630,04	0,000048689
G217	Paderno Franciacorta	Lombardia	88,461	124,748	289,75	0,0000551182	368,76	0,000051950
G218	Paderno d'Adda	Lombardia	1.046,562	1.331,971	313,24	0,0000635797	394,38	0,000059327
G220	Paderno Dugnano	Lombardia	1.207,225	1.519,943	307,01	0,0007612895	418,99	0,000770020
G222	Paderno Ponchielli	Lombardia	14.455,052	19.727,654	328,81	0,000231876	423,41	0,000106949
G223	Robbiate	Lombardia	440,276	566,952	361,44	0,0001188780	438,75	0,000022130
G224	Padova	Veneto	2.257,206	2.740,001	594,54	0,000534846	776,66	0,000627706
G226	Padua	Veneto	124.099,859	162.113,715	206,96	0,0000534846	291,52	0,000055836
G227	Paduli	Campania	1.015,544	1.430,504	187,04	0,000357085	256,97	0,000063659
G228	Paesana	Piemonte	678,078	931,572	427,35	0,0000990799	538,33	0,000065157
G229	Paese	Veneto	1.121,784	1.413,116	297,76	0,0003454851	378,86	0,000325789
G230	Pegani	Campania	6.559,929	8.346,598	278,89	0,0000609262	283,16	0,000378023
G232	Paganico Sabino	Lazio	5.268,534	9.684,836	154,04	0,0002774725	248,88	0,000043555
G233	Pagazzano	Lombardia	88,277	111,584	592,47	0,0000046492	748,88	0,000043555
G237	Pagliaia	Abruzzo	714,093	892,321	340,21	0,0000376084	425,12	0,000034630
G240	Pagnò	Piemonte	1.156,841	1.497,958	278,89	0,0000609262	361,13	0,000065849
G241	Pagnona	Lombardia	133,074	195,552	226,26	0,0000070085	335,42	0,000007633
G243	Pago del Vallo di Lauro	Campania	114,915	143,366	352,50	0,0000060521	439,77	0,000005596
G244	Paicco Loveno	Campania	239,650	415,714	135,47	0,0000126214	235,00	0,000016226
G247	Paitone	Lombardia	263,582	492,303	115,86	0,000138818	216,40	0,000019216
G248	Paladina	Lombardia	103,851	177,368	590,06	0,0000350853	666,87	0,000044581
G249	Paladina	Lombardia	666,186	878,943	307,14	0,0000054694	405,23	0,000034307
G250	Palaganò	Emilia-Romagna	1.161,724	1.543,575	297,35	0,000622366	388,42	0,000060250
G251	Palagianello	Puglia	1.043,388	1.335,970	506,99	0,0000549511	649,16	0,000052146
G252	Palagianò	Puglia	1.166,249	1.814,298	152,61	0,0000614217	237,41	0,000070817
			3.560,437	5.755,220	226,26	0,0001875139	365,74	0,000224641

G254	Palata	Toscana	Flea	PI	4.521	2.322.702	373,77	0,000089952	513,76	0,000090661
G255	Palanzano	Emilia-Romagna	Parma	PR	1.052	824.438	597,47	0,0000331023	783,69	0,000032180
G257	Palata	Molise	Campobasso	CB	1.563	282.654	180,84	0,0000148863	266,07	0,000016232
G259	Palazzago	Lombardia	Bergamo	BG	4.465	1.493.201	334,42	0,0000785409	389,93	0,000067957
G260	Palazzo Pignano	Lombardia	Cremona	CR	3.771	1.289.061	272,05	0,0000540305	341,84	0,000050315
G261	Palazzo San Gervasio	Basilicata	Potenza	PZ	4.489	829.614	184,81	0,0000436924	276,39	0,000048428
G262	Palazzo Canavese	Piemonte	Torino	TO	837	317.834	379,73	0,0000167391	471,42	0,000015401
G264	Palazzo sull'Oglio	Lombardia	Brescia	BS	19.895	7.485.601	376,26	0,0003942365	465,63	0,000361589
G266	Palazzo Vercellese	Piemonte	Vercelli	VC	1.088	536.169	379,51	0,0000217459	492,80	0,000020928
G270	Palazzo sul Senio	Toscana	Firenze	FI	1.108	811.112	527,72	0,0000307943	732,05	0,000031660
G271	Palermi	Abruzzo	Chieti	CH	1.242	555.909	346,18	0,0000226443	447,59	0,000021699
G272	Palermi	Calabria	Catanzaro	CZ	1.063	243.712	138,87	0,0000077743	229,27	0,000009513
G274	Paestrina	Lazio	Roma	RM	21.949	8.035.335	265,53	0,0003069452	366,09	0,000313639
G275	Paestro	Lazio	Pavia	PV	1.778	540.200	303,82	0,0000284502	405,15	0,000028117
G276	Paliano	Lombardia	Frosinone	FR	7.937	2.552.180	257,67	0,0001077104	321,55	0,000099618
G277	Pallizi	Calabria	Reggio Calabria	RC	2.015	778.045	265,80	0,0000282068	366,13	0,000030369
G278	Pallagorio	Calabria	Crotone	KR	999	248.504	178,81	0,0000094077	248,75	0,000009700
G280	Pallanzano	Piemonte	Verbania-Cusio-Ossola	VB	1.103	370.520	263,34	0,0000152976	335,92	0,000014462
G281	Pallare	Liguria	Savona	SV	899	399.771	370,91	0,0001790768	444,68	0,000015604
G283	Palma Campania	Campania	Napoli	NA	16.362	3.400.237	207,81	0,0000963315	242,47	0,000013193
G285	Palmaroggi	Puglia	Lecce	LE	1.394	338.000	131,19	0,00001837066	334,26	0,000023239
G288	Palmi	Calabria	Reggio Calabria	RC	17.808	5.952.457	195,88	0,000020735	374,96	0,000023371
G289	Palmiano	Marche	Ascoli Piceno	AP	162	60.743	243,03	0,0000094598	299,42	0,00009361
G290	Palmoli	Abruzzo	Chieti	CH	801	39.370	224,24	0,0000084698	263,56	0,000021866
G291	Palo del Colle	Puglia	Bari	BA	20.691	179.618	167,62	0,0001826548	154,33	0,000022541
G292	Palomonte	Campania	Salerno	SA	3.742	3.468.174	100,37	0,0001727652	342,96	0,0000172152
G293	Palombara Sabina	Lazio	Roma	RM	12.860	3.280.775	255,11	0,0001978602	353,33	0,000013240
G294	Palombara	Abruzzo	Chieti	CH	960	339.197	241,64	0,0000122171	352,91	0,000079040
G295	Palosco	Lombardia	Bergamo	BG	5.738	1.636.886	285,27	0,0000862082	412,62	0,000019549
G297	Palu	Veneto	Verona	VR	1.220	2.024.975	316,44	0,0000203319	281,49	0,000010372
G298	Paludi	Calabria	Cosenza	CS	944	366.053	187,30	0,0000093118	1.530,10	0,000015887
G302	Pamparato	Piemonte	Cuneo	CN	266	176.808	1.313,06	0,0000183948	415,25	0,000032093
G303	Pancelleri	Piemonte	Torino	TO	1.980	822.203	313,51	0,000068379	591,68	0,000007274
G304	Pancarana	Lombardia	Pavia	PV	315	131.735	418,21	0,0001387398	369,28	0,000128112
G306	Pandino	Lombardia	Cremona	CR	8.888	186.348	296,39	0,0000326929	304,59	0,000003757
G307	Panetiere	Calabria	Cosenza	CS	316	2.634.335	211,15	0,0000883959	433,76	0,000340385
G308	Panicale	Umbria	Perugia	PG	5.327	96.250	315,08	0,0002710536	281,65	0,000021270
G309	Villaricca	Campania	Benevento	BN	30.962	1.678.426	166,22	0,000190849	275,08	0,000090190
G311	Panmarano	Campania	Napoli	NA	1.981	8.720.545	281,65	0,000010536	281,65	0,000340385
G312	Panni	Puglia	Foggia	FG	710	544.939	182,93	0,000190849	320,41	0,000015724
G316	Pantigliate	Lombardia	Milano	MI	5.687	402.835	420,13	0,0000157098	567,37	0,000080808
G317	Paola	Calabria	Cosenza	CS	14.751	1.643.641	289,02	0,000065640	364,04	0,000080808
G318	Paolisi	Campania	Benevento	BN	2.000	3.040.871	206,15	0,0001601505	320,41	0,000184480
G320	Papasidero	Calabria	Cosenza	CS	633	473.616	236,81	0,0000249434	357,20	0,000027885
G323	Papozze	Veneto	Rovigo	RO	1.354	141.134	157,27	0,000052430	222,96	0,000055509
G324	Parabiago	Lombardia	Milano	MI	27.786	615.044	289,94	0,0000206752	454,24	0,000024007
G325	Parabita	Puglia	Lecce	LE	8.674	2.882.611	331,71	0,0004654238	433,26	0,00012516
G327	Paratico	Lombardia	Brescia	BS	4.880	2.255.979	360,49	0,0000928063	332,33	0,000112516
G330	Parenti	Piemonte	Torino	TO	411	240.495	441,10	0,0000095479	462,29	0,000088057
G333	Parente	Calabria	Cosenza	CS	2.019	181.292	138,52	0,0000147291	585,15	0,000099387
G334	Pareto	Campania	Caserta	CE	12.099	279.671	127,74	0,0000147291	233,70	0,000018417
G335	Parghella	Piemonte	Alessandria	AL	516	1.545.469	520,83	0,0000813937	249,65	0,000117899
		Calabria	Vibo Valentia	VV	1.251	346.378	871,814	0,0000141539	671,28	0,000013520
						871,814	420,64	0,0000277138	696,89	0,000034029

G336	Pariasco	Lombardia	Lecco	LC	136	74.553	93.079	548,19	0,0000039264	684,40	0,000003633
G337	Pama	Emilia-Romagna	Parma	PR	196,655	90,469,584	118,323,135	460,04	0,0047646685	601,68	0,004678449
G338	Parodi Ligure	Piemonte	Alessandria	AL	610	311,334	495,267	510,38	0,0000163967	713,55	0,000016989
G339	Paroldo	Piemonte	Cuneo	CN	195	64,750	90,247	332,05	0,0000034101	462,81	0,000003523
G340	Parolise	Campania	Avellino	AV	639	142,380	218,559	222,82	0,0000074986	342,03	0,000008531
G342	Parona	Lombardia	Pavia	PV	1.831	605,191	815,702	330,53	0,0000318730	445,50	0,000031839
G344	Parrano	Umbria	Terni	TR	485	244,253	312,604	503,61	0,0000128638	644,54	0,000012202
G346	Parre	Lombardia	Bergamo	BG	2.687	987,500	1.245,274	367,51	0,0000520077	463,44	0,000048606
G349	Paruzzato	Piemonte	Novara	NO	2.153	912,197	1.110,227	423,69	0,0000480418	515,67	0,000043335
G350	Parzanica	Lombardia	Bergamo	BG	345	320,259	372,448	928,29	0,0000186668	1.079,56	0,000014538
G354	Paspardo	Lombardia	Brescia	BS	578	242,720	295,551	419,93	0,0000127831	511,33	0,000011536
G358	Passerano Marmorito	Piemonte	Asti	AT	432	179,019	227,478	414,40	0,0000094282	526,57	0,000008879
G359	Passirano sul Trasimeno	Umbria	Perugia	PG	5.647	2.203,809	3.101,444	390,26	0,0001160558	549,22	0,000121057
G361	Passirano	Lombardia	Brescia	BS	6.894	2.240,823	2.816,105	325,04	0,0001180151	408,49	0,000109920
G362	Pastena	Lazio	Frosinone	FR	1.260	271,863	359,555	215,76	0,0000143179	285,36	0,000014034
G364	Pastorano	Campania	Caserta	CE	2.915	838,265	1.318,438	287,57	0,0000441481	452,29	0,000051462
G365	Pastrengo	Veneto	Verona	VR	3.090	1.209,734	1.528,150	391,50	0,0000637118	494,55	0,000059648
G367	Pasturana	Piemonte	Alessandria	AL	1.283	455,166	559,578	354,77	0,0000239718	436,15	0,000021842
G368	Pasturo	Lombardia	Lecco	LC	1.939	1.700,016	1.321,891	567,31	0,0000579334	681,74	0,000051597
G370	Paternopoli	Campania	Avellino	AV	2.142	468,120	647,088	218,54	0,0000246540	302,10	0,000025257
G372	Paterno Calabro	Calabria	Cosenza	CS	1.338	250,294	390,143	187,07	0,0000131820	291,59	0,000016228
G374	Patrica	Lazio	Frosinone	FR	3.067	822,747	1.093,938	288,26	0,0000433308	356,35	0,000042660
G378	Patti	Puglia	Lecce	LE	1.687	459,175	766,362	272,18	0,0000241829	454,27	0,000028913
G385	Paullo	Lombardia	Milano	MI	11.085	3.181,828	3.964,865	287,04	0,0001675741	357,68	0,000154759
G386	Paupisi	Campania	Benevento	BN	1.326	175,146	292,914	132,09	0,000092243	220,90	0,000011433
G387	Pavolo	Piemonte	Torino	TO	1.143	391,409	476,908	342,44	0,0000206193	417,24	0,000018615
G388	Pavia	Lombardia	Pavia	PV	71.159	33,981,832	44,824,238	477,55	0,0017896897	629,92	0,001749603
G391	Pavone del Mella	Lombardia	Brescia	BS	2.726	812,541	1.053,034	298,07	0,0000427933	386,23	0,000041103
G392	Pavone Canavese	Piemonte	Torino	TO	3.608	1.348,863	1.761,102	373,85	0,0000710392	488,11	0,000068740
G393	Pavullo nel Frignano	Emilia-Romagna	Modena	MO	18.081	7,992,210	10,534,418	443,25	0,0004209176	584,24	0,000411185
G394	Pazzano	Calabria	Reggio Calabria	RC	492	85,614	147,293	174,01	0,0000045090	299,38	0,000005749
G395	Peccoli	Toscana	Pisa	PI	4.662	1.570,396	2.380,647	336,85	0,0000827065	510,65	0,000092923
G397	Pecetto di Valenza	Piemonte	Alessandria	AL	1.152	415,382	467,290	360,57	0,0000218765	405,63	0,00018240
G398	Pecetto Torinese	Piemonte	Torino	TO	4.027	2.401,135	2.771,954	596,26	0,0001264582	688,34	0,000108196
G403	Pedaso	Marche	Fermo	FM	2.800	905,913	1.318,095	323,54	0,0000477108	470,75	0,000051449
G404	Pedavena	Veneto	Belluno	BL	4.332	1.194,479	1.659,155	275,73	0,0000629084	383,00	0,000064761
G406	Pedemonte	Veneto	Vicenza	VI	698	180,086	260,228	258,00	0,000094844	372,82	0,000010157
G407	San Paolo	Lombardia	Brescia	BS	4.456	1.303,993	1.656,797	293,96	0,0000686761	373,49	0,000064669
G408	Pederobba	Veneto	Treviso	TV	7.313	2,422,264	3,105,981	331,23	0,0001275709	424,72	0,000121294
G410	Pedesina	Lombardia	Sondrio	SO	35	51,164	60,951	1,461,84	0,0000026946	1,741,46	0,000002379
G411	Pedivigliano	Calabria	Cosenza	CS	743	105,592	169,439	142,12	0,0000055611	228,05	0,000006614
G412	Pedrengo	Lombardia	Bergamo	BG	5.896	1,937,860	2,351,416	328,67	0,0001020593	398,82	0,000091782
G415	Peglio	Lombardia	Como	CO	189	129,424	150,291	684,78	0,0000068162	795,19	0,000005866
G416	Peglio	Marche	Pesaro e Urbino	PU	649	189,828	242,492	261,68	0,0000089442	373,64	0,000009465
G417	Pegognaga	Lombardia	Mantova	MN	6.875	2,598,068	3,396,919	377,90	0,0001366298	494,10	0,000132590
G418	Peia	Lombardia	Bergamo	BG	1.710	619,227	726,573	362,12	0,0000326122	424,90	0,000028360
G420	Pelago	Toscana	Firenze	FI	7.764	3,006,288	3,922,888	387,21	0,0001583291	505,27	0,000153120
G421	Pella	Piemonte	Novara	NO	892	588,471	720,977	659,72	0,0000309824	808,27	0,000028142
G424	Pellegrino Parmense	Emilia-Romagna	Parma	PR	958	508,621	636,280	530,92	0,0000267870	664,18	0,000024636
G426	Pellezzano	Campania	Salerno	SA	10.912	1,895,153	3,137,418	173,68	0,0000998101	287,52	0,000122461
G430	Penarigo	Piemonte	Asti	AT	445	217,398	267,379	489,75	0,0000114779	600,85	0,000010436
G431	Poggiorenti	Lombardia	Sondrio	SO	1.815	665,389	844,417	366,61	0,0000350434	465,24	0,000032960
G432	Penna in Teverina	Umbria	Terni	TR	1.031	308,689	417,801	299,41	0,0000162574	405,24	0,000016308

G433	Pennabilli	Emilia-Romagna	Rimini	RN	2,624	856,839	1,154,640	326,54	0,0000451263	440,03	0,000045069
G434	Pennadomo	Abruzzo	Chieti	CH	216	121,946	150,116	564,56	0,0000064224	694,98	0,000005859
G435	Pennapedimonte	Abruzzo	Chieti	CH	423	134,512	165,286	318,00	0,0000070842	390,75	0,000006452
G436	Penna San Giovanni	Marche	Macerata	MC	965	312,814	426,574	324,16	0,0000164746	442,05	0,000016650
G437	Penna Sant'Andrea	Abruzzo	Teramo	TE	1,638	337,499	548,724	206,04	0,0000177747	335,00	0,000021418
G438	Penne	Abruzzo	Pescara	PE	11,325	2,868,528	3,865,607	235,63	0,0001405406	341,33	0,000150864
G439	Pentone	Calabria	Catanzaro	CZ	1,938	237,408	426,640	122,50	0,0000125033	220,14	0,000016663
G441	Perano	Abruzzo	Chieti	CH	1,509	445,532	632,155	285,25	0,0000234644	418,92	0,000024675
G442	Perarolo di Cadore	Veneto	Belluno	BL	372	199,822	251,809	537,16	0,0000105238	676,90	0,000009829
G444	Percile	Lazio	Roma	RM	204	40,747	62,940	199,74	0,0000021460	308,53	0,000002457
G447	Perdifumo	Campania	Salerno	SA	1,728	393,461	579,192	481,17	0,0000207220	335,18	0,000022607
G449	Peretola	Abruzzo	L'Aquila	AQ	635	305,545	374,199	227,70	0,0000160918	599,29	0,000014606
G453	Pergola	Marche	Pesaro e Urbino	PU	5,805	1,764,491	2,646,233	383,86	0,0000929286	456,20	0,000103367
G454	Perinaldo	Liguria	Imperia	IM	841	322,826	434,604	303,96	0,0000170020	516,77	0,000016964
G455	Perito	Campania	Salerno	SA	829	149,403	220,593	180,22	0,000078684	266,10	0,000008610
G456	Perledo	Lombardia	Lecco	LC	861	1,053,119	1,286,258	1,223,13	0,000054635	1,493,91	0,000050206
G457	Perfetto	Piemonte	Cuneo	CN	280	79,066	110,966	304,06	0,0000041535	426,79	0,000004331
G458	Perlo	Piemonte	Cuneo	CN	108	38,824	52,468	359,48	0,0000200447	485,81	0,000002048
G461	Perumia	Veneto	Padova	PD	3,750	1,065,792	1,482,286	284,21	0,0000561310	395,28	0,000057857
G462	Perosa Canavese	Piemonte	Torino	TO	524	190,164	240,027	362,91	0,000100152	498,07	0,000009369
G463	Perosa Argentina	Piemonte	Torino	TO	3,074	1,323,738	1,827,924	324,05	0,0000524636	430,62	0,000051669
G465	Perero	Piemonte	Torino	TO	582	267,877	317,924	460,27	0,0000141080	546,26	0,000012409
G467	Perisio Giovanni in Pesciceto	Emilia-Romagna	Bologna	BO	27,842	10,599,167	14,289,066	379,25	0,0005561089	513,22	0,00057738
G469	Perisio Dosimo	Lombardia	Cremona	CR	3,280	1,008,398	1,272,112	307,44	0,0000531083	387,84	0,000049654
G471	Peritengo	Lombardia	Vercelli	VC	279	183,667	215,232	658,31	0,0000096730	771,44	0,000008401
G474	Perfida Alta	Lombardia	Brescia	BS	559	263,383	304,469	453,28	0,000133447	544,67	0,000011884
G475	Perfida Bassa	Lombardia	Brescia	BS	575	191,731	253,491	330,45	0,000100977	440,85	0,000009894
G476	Perfosa	Campania	Salerno	SA	652	95,119	157,846	145,89	0,0000050095	242,10	0,000006161
G477	Perfusio	Piemonte	Torino	TO	751	248,048	296,929	330,29	0,000130637	395,38	0,000011590
G478	Perugia	Umbria	Perugia	PG	163,598	62,686,134	90,107,970	383,17	0,0033014268	550,79	0,003517140
G479	Pesaro	Marche	Pesaro e Urbino	PU	95,753	34,743,603	51,328,063	362,85	0,0018298060	536,05	0,002003463
G480	Pescaglia	Toscana	Luca	LU	3,286	1,178,768	1,573,934	358,72	0,000620809	478,98	0,000061435
G481	Pescantina	Veneto	Verona	VR	17,450	5,330,404	6,802,394	305,47	0,0002807310	389,82	0,000265515
G482	Pescara	Abruzzo	Pescara	PE	119,406	51,179,526	71,712,463	428,62	0,0026954200	600,58	0,002799118
G483	Pescarolo ed Uniti	Lombardia	Cremona	CR	1,517	511,579	634,242	337,23	0,0000269428	418,09	0,000024756
G484	Pescasseroli	Abruzzo	L'Aquila	AQ	2,078	1,842,914	2,239,093	866,87	0,0000970589	1,077,52	0,000087397
G485	Pescate	Lombardia	Lecco	LC	2,142	893,922	1,092,342	417,33	0,0000470793	509,96	0,000042637
G486	Pesche	Molise	Isernia	IS	1,537	408,077	501,791	265,50	0,0000214918	326,47	0,000019586
G487	Peschici	Puglia	Foggia	FG	4,300	1,695,808	2,567,388	394,37	0,0000893114	597,07	0,000100212
G488	Peschiera Borromeo	Lombardia	Milano	MI	24,165	9,665,143	11,691,485	399,96	0,0005090242	483,82	0,000456348
G489	Peschiera del Garda	Veneto	Verona	VR	10,953	8,326,939	11,138,626	760,24	0,0004385464	1,016,95	0,000434769
G491	Pescia	Toscana	Pistoia	PT	19,196	5,991,148	9,029,116	311,58	0,0003150031	470,36	0,000352429
G492	Pescina	Abruzzo	L'Aquila	AQ	3,759	966,443	1,387,388	257,10	0,0000508997	369,08	0,000054153
G493	Pescocostanzo	Abruzzo	L'Aquila	AQ	1,087	1,510,396	1,699,950	1,389,51	0,0000795465	1,563,89	0,000066353
G494	Pesco Sanlita	Campania	Benevento	BN	1,851	304,714	490,494	164,62	0,0000160481	264,99	0,000019145
G495	Pescolaniano	Molise	Isernia	IS	811	180,255	243,197	222,26	0,0000094933	299,87	0,000009493
G496	Pescopagano	Basilicata	Potenza	PZ	1,689	491,918	656,720	291,25	0,0000259073	388,82	0,000025633
G497	Pescopennataro	Molise	Isernia	IS	233	153,760	193,864	659,91	0,0000080979	832,03	0,000007657
G498	Pescorochiano	Lazio	Rieti	RI	1,901	714,838	914,260	376,03	0,0000376476	480,94	0,000035686
G499	Pescosansone	Abruzzo	Pescara	PE	473	73,862	109,516	156,16	0,0000398900	231,54	0,000004275
G500	Pescosolido	Lazio	Frosinone	FR	1,448	262,775	353,130	181,47	0,0000138393	243,87	0,000013784
G502	Pessano con Bornago	Lombardia	Milano	MI	9,001	2,779,866	3,387,469	308,84	0,0001464044	376,35	0,000132222
G504	Pessina Cremonese	Lombardia	Cremona	CR	563	275,304	357,513	488,99	0,0000144991	635,01	0,000013955

G505	Pessinetto	Piemonte	Torino	TO	608	399.555	478.357	657.16	0,0000210430	786,77	0,000018671
G506	Petacciato	Molise	Campobasso	CB	3.429	839.117	1.209.442	244,71	0,0000441929	352,71	0,000047208
G507	Turania	Lazio	Rieti	RI	223	88.565	117.480	397,15	0,0000046644	526,82	0,000004586
G508	Petilia Policastro	Calabria	Crotone	KR	8.678	1.091.193	1.884.803	125,74	0,00000574688	217,19	0,000073569
G509	Pefina	Campania	Salerno	SA	983	151.024	217.734	152,09	0,0000079538	219,27	0,000008499
G510	Petrella Tifemina	Molise	Campobasso	CB	1.040	250.749	368.407	241,11	0,0000132060	354,24	0,000014380
G511	Petrella Salto	Lazio	Rieti	RI	1.039	443.441	665.165	426,80	0,0000233543	549,95	0,000022060
G512	Pettiano	Marche	Pesaro e Urbino	PU	2.739	673.990	921.736	246,07	0,0000354964	336,52	0,000035978
G513	Petrolio	Marche	Macerata	MC	1.841	482.240	629.426	261,94	0,0000253976	341,89	0,000024588
G514	Pentili	Marche	Fermo	FM	2.142	519.264	728.383	242,42	0,0000273475	340,05	0,000028431
G515	Petrizzi	Calabria	Catanzaro	CZ	996	183.862	289.811	184,62	0,0000096843	290,98	0,000011312
G516	Petronà	Calabria	Calanzaro	CZ	2.366	322.320	524.529	135,09	0,0000189753	219,84	0,000020474
G517	Petruo Ippino	Campania	Avellino	AV	293	42.171	58.872	143,93	0,0000022210	200,93	0,000002298
G518	Pettinasco	Piemonte	Novara	NO	1.326	719.435	898.265	542,56	0,0000378898	677,42	0,000035062
G519	Pettinengo	Piemonte	Biella	BI	1.458	465.128	578.538	319,02	0,0000244694	396,80	0,000022582
G520	Pettoranello del Molise	Molise	Isernia	IS	428	124.703	171.990	291,36	0,0000065676	401,85	0,000006713
G521	Pettorano sul Gizio	Abruzzo	L'Aquila	AQ	1.344	433.341	536.224	322,43	0,0000282223	398,98	0,000020930
G522	Pettorazza Grimani	Veneto	Robigo	RO	1.482	426.975	613.097	288,11	0,0000224871	413,70	0,000023831
G523	Peveragno	Piemonte	Cuneo	CN	5.499	2.119.183	2.740.625	385,38	0,0001116089	498,39	0,000106973
G524	Pezzana	Piemonte	Vercelli	VC	1.260	471.502	560.333	374,21	0,0001048321	444,71	0,000021871
G525	Pezzato	Lombardia	Brescia	BS	1.442	432.768	579.984	300,12	0,0000227922	402,21	0,000022638
G526	Pezzolo Valle Uzzone	Lombardia	Cuneo	CN	308	88.154	143.542	286,21	0,0000046427	466,04	0,000005603
G527	Piacenza d'Adige	Veneto	Padova	PD	1.237	449.314	580.275	363,23	0,0000236636	469,10	0,000022650
G528	Piacenza	Emilia-Romagna	Piacenza	PC	102.902	48.420.783	67.546.466	470,55	0,0025501281	656,42	0,002636508
G529	Piaggine	Campania	Salerno	SA	1.164	281.132	423.666	241,52	0,0000148061	363,97	0,000016537
G530	Valle dell'Angelo	Campania	Salerno	SA	218	57.229	84.365	262,52	0,0000030140	366,99	0,000003293
G531	Piana di Monte Verna	Campania	Caserta	CE	2.050	446.682	728.004	217,89	0,0000235250	355,12	0,000028416
G532	Piana Crikia	Liguria	Savona	SV	758	345.477	407.029	455,77	0,0000181949	536,98	0,000015887
G533	Pian Camuno	Lombardia	Brescia	BS	4.707	1.803.321	2.233.472	383,11	0,0000949737	474,50	0,000087178
G534	Piancastagnaio	Toscana	Siena	SI	3.961	1.523.785	2.157.645	384,70	0,0000802516	544,72	0,000084218
G535	Piancoforno	Lombardia	Brescia	BS	4.708	1.295.058	1.686.530	275,08	0,0000682055	358,01	0,000065790
G536	Piandimeleto	Marche	Pesaro e Urbino	PU	2.054	540.003	759.244	262,90	0,0000284398	369,64	0,000029635
G537	Piane Creti	Calabria	Cosenza	CS	1.369	251.948	395.726	184,04	0,0000132691	289,06	0,000015446
G538	Pianella	Abruzzo	Pescara	PE	8.501	2.134.866	2.877.041	251,13	0,0001124948	338,44	0,000112298
G539	Pianello del Lario	Lombardia	Como	CO	1.036	655.313	797.368	632,54	0,0000345127	789,66	0,000033123
G540	Pianello Val Tidone	Emilia-Romagna	Piacenza	PC	2.170	1.088.559	1.457.003	501,64	0,0000573300	671,43	0,000056670
G541	Pianengo	Lombardia	Cremona	CR	2.522	629.830	786.569	249,73	0,0000331706	311,88	0,000030702
G542	Pianezza	Piemonte	Torino	TO	15.432	5.185.323	6.625.799	336,01	0,0002730501	429,35	0,000286622
G543	Piantei	Veneto	Vicenza	VI	2.163	779.288	918.971	360,28	0,0000410420	424,86	0,000035870
G544	Pianico	Cuneo	Cuneo	CN	2.102	733.450	906.716	348,93	0,0000386278	481,36	0,000035391
G545	Piantiga	Lombardia	Bergamo	BG	1.446	429.922	532.576	297,32	0,0000226423	368,31	0,000020788
G546	Pianiga	Veneto	Venezia	VE	12.215	3.226.016	4.512.493	264,10	0,0001690013	369,42	0,000176134
G547	San Benedetto Val di Sambro	Emilia-Romagna	Bologna	BO	4.205	2.102.407	2.673.659	499,98	0,0001107253	635,83	0,000104360
G548	Piano di Sorrento	Campania	Napoli	NA	12.381	5.206.683	7.002.801	420,54	0,0002742151	565,61	0,000273337
G549	Pianoro	Emilia-Romagna	Bologna	BO	17.541	7.519.359	9.862.262	428,67	0,0003960144	562,24	0,000384949
G550	Piansano	Lazio	Viterbo	VT	1.881	494.675	691.711	262,99	0,0002060526	367,74	0,000206999
G551	Piantedo	Lombardia	Sondrio	SO	1.412	737.085	883.969	522,01	0,000388193	626,04	0,00034504
G552	Piaro	Lombardia	Bergamo	BG	1.007	300.233	431.635	298,15	0,0000158121	428,63	0,000016848
G553	Piasco	Piemonte	Cuneo	CN	2.702	803.688	1.096.797	297,44	0,0000423270	405,92	0,000042811
G554	Piateda	Lombardia	Sondrio	SO	2.066	978.069	1.174.755	473,41	0,0000515110	588,61	0,000046854
G555	Piatto	Piemonte	Biella	BI	477	190.963	233.798	400,34	0,0000100572	490,14	0,000009126
G556	Piazza Brembana	Lombardia	Bergamo	BG	1.193	639.584	802.348	536,11	0,0000336843	672,55	0,000031318
G557	Piazza al Serchio	Toscana	Lucca	LU	2.142	643.548	911.798	300,44	0,0000336931	425,68	0,000035590

G583	Piazzatore	Lombardia	Beigama	805.434	915.831	2.070,52	0,0000424189	2.354,32	0,000035747
G587	Piazzola sul Brenta	Veneto	Padova	3.410.667	4.371.958	307,91	0,0001796262	394,69	0,000170649
G588	Piazzolo	Lombardia	Beigama	89.663	101.315	1.030,61	0,0000047222	1.164,54	0,000003955
G589	Picciano	Abruzzo	Pescara	217.751	323.520	170,65	0,0000114681	253,54	0,000012628
G590	Picerno	Basilicata	Potenza	938.143	1.400.947	166,34	0,0000494082	246,39	0,000054682
G591	Picinisco	Lazio	Frosinone	283.637	386.122	257,38	0,0000146380	350,38	0,000015071
G592	Pico	Lazio	Frosinone	469.011	658.765	185,51	0,0000257542	249,91	0,000025713
G593	Piea	Piemonte	Asi	132.296	190.111	253,93	0,0000066975	364,90	0,000007421
G594	Piedicavallo	Piemonte	Biella	243.735	243.735	1.163,08	0,0000106583	1.400,78	0,000009514
G595	Piedimonte Matese	Campania	Caserta	3.329.681	243.735	221,53	0,0001499618	323,84	0,000129966
G596	Piedimonte San Germano	Campania	Caserta	2.277.785	3.329.681	272,35	0,0000903506	376,76	0,000026322
G598	Piedimulera	Lazio	Frosinone	1.715.540	2.373.212	348,72	0,0000269790	461,99	0,000026490
G600	Piegara	Piemonte	Verbano-Cusio-Ossola	512.267	678.670	364,95	0,0000649452	494,94	0,000065278
G601	Pienza	Umbria	Perugia	1.233.154	1.672.402	586,34	0,0000600116	790,67	0,000062094
G602	Pieranica	Toscana	Siena	1.139.476	1.590.818	263,33	0,0000154635	330,49	0,000014383
G603	Pietramonteconvino	Lombardia	Cremona	293.615	368.498	1.351,70	0,0000286581	316,77	0,000030837
G604	Pietra Ligure	Puglia	Foggia	544.148	790.025	1.351,70	0,0005910773	1.609,65	0,000521666
G605	Pietrabonanda	Liguria	Savona	11.223.133	13.364.899	438,01	0,0000146023	537,44	0,000013279
G606	Pietrabruna	Molise	Isernia	277.262	340.197	399,11	0,000094797	518,56	0,00009129
G607	Pietracamela	Liguria	Imperia	179.997	233.869	399,11	0,0000140394	1.414,53	0,000012147
G608	Pietracastella	Abruzzo	Teramo	266.574	311.197	1.211,70	0,0000104746	242,58	0,000011769
G609	Pietracupa	Molise	Campobasso	198.888	301.523	160,01	0,000048892	675,04	0,000005349
G610	Pietradefusi	Molise	Campobasso	92.835	137.033	457,32	0,0000164616	268,22	0,000020038
G611	Pietraferrazzana	Campania	Avellino	312.567	513.373	163,31	0,0000161687	624,60	0,000018309
G612	Pietraferrazzana	Lombardia	Pavia	344.980	469.071	469,36	0,000017651	353,33	0,000001793
G613	Pietrafittia	Abruzzo	Chieti	277.262	340.197	257,95	0,0000181687	246,24	0,000021648
G614	Pietrafittia	Abruzzo	Chieti	179.997	233.869	174,70	0,0000206276	230,10	0,000010517
G615	Pietragalla	Basilicata	Potenza	266.574	311.197	144,16	0,0000088904	285,98	0,000043064
G616	Pietragalla	Basilicata	Potenza	198.888	301.523	214,81	0,0000436460	474,56	0,000036695
G617	Pietragalla	Basilicata	Potenza	92.835	137.033	372,39	0,0000347591	442,24	0,000014914
G618	Pietragalla	Basilicata	Potenza	33.533	45.934	333,16	0,0000169449	261,30	0,000045641
G619	Pietragalla	Basilicata	Potenza	391.669	552.062	171,76	0,0000404813	352,46	0,00005971
G620	Pietramaiara	Campania	Caserta	168.806	269.445	273,35	0,0000062479	537,55	0,000020814
G621	Pietranico	Abruzzo	Pescara	321.742	469.071	165,99	0,0000209502	237,71	0,000008573
G622	Pietrapaola	Calabria	Cosenza	118.633	152.969	401,00	0,0000080776	1.860,45	0,000005301
G623	Pietrapertosa	Basilicata	Potenza	397.793	533.251	1.451,47	0,0000055803	261,81	0,000005202
G625	Pietrapertosa	Basilicata	Potenza	153.375	219.645	182,48	0,0000048917	402,40	0,000009440
G626	Pietrapertosa	Basilicata	Potenza	105.957	135.813	265,36	0,0000083993	928,40	0,000083936
G627	Pietraurbia	Piemonte	Cuneo	92.882	133.251	695,64	0,0008431155	360,64	0,000020369
G628	Pietrasanta	Marche	Pesaro e Urbino	159.482	241.841	274,15	0,0000208921	234,76	0,000026171
G629	Pietrasanta	Toscana	Lucca	16.008.731	21.365.163	142,70	0,0000214637	345,45	0,000036901
G630	Pietrastomina	Campania	Avellino	396.691	521.842	225,02	0,0000341892	566,53	0,000028990
G631	Pietrastomina	Campania	Caserta	407.543	670.483	450,93	0,0000311343	441,33	0,000269829
G632	Pietraurbia	Liguria	Imperia	649.170	996.621	333,85	0,0002754150	388,21	0,000012728
G633	Pieve di Teo	Lombardia	Milano	591.165	742.727	297,82	0,0000131753	413,69	0,000147636
G634	Pieve Emanuele	Lombardia	Milano	280.166	326.096	306,18	0,00001483960	465,17	0,000031464
G635	Pieve Abignole	Toscana	Pavia	2.817.681	3.782.398	354,58	0,0000323810	955,82	0,000137742
G636	Pieve a Nievole	Lombardia	Pavia	614.838	806.609	782,12	0,0001520774	431,57	0,000120493
G639	Pieve del Cairo	Lombardia	Belluno	2.887.583	3.528.895	326,54	0,0001230123	472,38	0,000214860
G642	Pieve di Cadore	Veneto	Belluno	2.335.707	3.086.985	390,94	0,0000299249	924,01	0,000087606
G643	Pieve di Cento	Emilia-Romagna	Bologna	4.555.595	5.504.639	845,22	0,0001081251	415,49	0,000019899
G645	Pieve di Soligo	Veneto	Treviso	2.053.034	2.244.427	320,98	0,0000207422	463,68	0,000041265
G646	Pieve Ligure	Liguria	Genova	393.845	509.806	307,16	0,0000368832	1.093,64	0,000093187
G647	Pieve d'Olimi	Lombardia	Cremona	700.323	1.057.200	936,86	0,0001077108		
G648	Pieve Fosciana	Toscana	Lucca	2.280	2.280				
G649	Pievepiaggio	Emilia-Romagna	Modena	2.045.169	2.387.411				

G650	Pieve Porto Morone	Lombardia	Pavia	PV	2.547	732.290	984.186	287,51	0,0000385668	386,41	0,000038415
G651	Pieve San Giacomo	Lombardia	Crema	CR	1.585	509.711	637.899	321,56	0,0000288444	402,46	0,000024899
G653	Pieve Santo Stefano	Toscana	Arezzo	AR	2.985	1.288.400	1.750.351	431,62	0,0000678549	586,58	0,000068344
G657	Pieve Tortina	Marche	Macerata	MC	1.259	526.484	682.659	418,18	0,0000277278	542,22	0,000026646
G659	Pieve Vergonte	Piemonte	Verbanco-Cusio-Ossola	VB	2.447	880.888	917.601	278,25	0,0000358566	374,99	0,000035816
G659	Piglio	Lazio	Frosinone	FR	4.365	1.214.603	1.539.019	278,26	0,0000639683	352,58	0,000060072
G660	Pigna	Liguria	Imperia	IM	761	345.218	451.000	453,64	0,0000181813	592,64	0,000017604
G661	Pignataro Maggiore	Campania	Caserta	CE	5.735	1.716.401	2.331.334	299,29	0,0000903959	406,51	0,000090988
G662	Pignataro Interamna	Lazio	Frosinone	FR	2.400	462.497	742.837	188,54	0,0000238312	309,52	0,000028995
G663	Pignola	Basilicata	Potenza	PZ	6.779	1.166.150	1.588.805	171,88	0,0000613638	234,37	0,000062015
G664	Pignone	Liguria	La Spezia	SP	521	271.092	321.220	520,33	0,0000142773	616,55	0,000012538
G665	Pila	Lombardia	Como	CO	248	202.329	252.219	815,84	0,0000142773	1.017,01	0,000012538
G666	Pimonte	Piemonte	Vercelli	VC	144	236.021	261.406	127,65	0,0000390476	211,19	0,000047877
G670	Pinarolo Po	Campania	Napoli	NA	5.808	741.419	1.226.593	1639,03	0,0000124303	1.815,32	0,000010203
G671	Pinasca	Lombardia	Pavia	PV	1.684	480.435	677.279	285,29	0,0000390476	402,18	0,000026456
G672	Pinasca	Piemonte	Torino	TO	2.844	888.546	1.183.906	312,43	0,0000253026	416,28	0,000046211
G673	Pinerolo	Veneto	Rovigo	RO	1.112	347.718	500.437	312,70	0,0000183129	450,03	0,00019553
G674	Pino d'Asti	Piemonte	Torino	TO	35.371	15.122.958	19.666.937	427,55	0,0007964654	556,58	0,000768431
G676	Pino Torinese	Piemonte	Asti	AT	206	63.128	81.933	306,45	0,0000033247	398,02	0,000003200
G678	Piobbico	Piemonte	Torino	TO	8.303	5.310.775	6.189.449	639,62	0,0002796972	745,45	0,000241590
G682	Piobesi d'Alba	Marche	Pesaro e Urbino	PU	1.802	515.994	741.544	286,35	0,0000271753	411,51	0,000028944
G683	Piobesi Torinese	Piemonte	Cuneo	CN	1.402	532.688	642.399	379,93	0,0000280535	458,20	0,000025074
G684	Piode	Piemonte	Torino	TO	3.795	1.427.351	1.813.468	376,11	0,0000751729	477,86	0,000070784
G685	Pioltello	Piemonte	Vercelli	VC	188	299.893	334.458	1.595,17	0,0000157941	1.779,03	0,000013055
G686	Piombino	Lombardia	Milano	MI	36.051	9.705.616	13.533.911	269,22	0,0005111558	375,41	0,000528263
G688	Piombino Dese	Toscana	Livorno	LI	32.144	13.303.314	19.279.377	420,09	0,0007116853	599,78	0,000752523
G690	Pioraco	Veneto	Padova	PD	9.477	2.837.930	3.709.284	299,45	0,0001494624	391,40	0,000144783
G691	Piossasco	Marche	Macerata	MC	979	358.371	473.991	366,06	0,0000188740	484,16	0,000018501
G692	Piuvà Massata	Piemonte	Torino	TO	18.044	5.620.663	7.195.778	311,50	0,0002960177	398,79	0,000280869
G693	Piave di Sacco	Piemonte	Asti	AT	582	170.042	232.310	292,17	0,0000089554	399,16	0,000009068
G694	Piave Rocchette	Veneto	Padova	PD	20.112	7.498.612	9.991.271	372,84	0,0003949218	476,89	0,000374371
G696	Piozzano	Veneto	Vicenza	VI	8.140	2.718.164	3.362.926	333,93	0,0001431548	413,14	0,000131263
G697	Piozzo	Emilia-Romagna	Piacenza	PC	580	304.625	399.273	525,22	0,0000160434	688,40	0,000015585
G698	Pisa	Piemonte	Cuneo	CN	981	349.622	485.164	356,39	0,0000184132	494,56	0,000018937
G702	Pisano	Toscana	Latina	LT	13.683	2.482.574	4.079.000	181,43	0,00001307472	298,11	0,000159214
G703	Piscola	Lazio	Novara	NO	89.828	48.550.364	68.019.662	540,48	0,0025566526	757,22	0,002654979
G704	Pisoniano	Piemonte	Roma	RM	779	365.479	455.771	469,16	0,0000192493	585,07	0,000017790
G705	Pisotina	Lazio	Roma	RM	737	252.101	327.098	342,06	0,0000132771	443,82	0,000012767
G707	Piscotta	Piemonte	Torino	TO	3.313	1.001.394	1.266.766	302,24	0,0000527362	382,36	0,000049445
G710	Pisogne	Campania	Salerno	SA	2.442	1.192.204	1.686.628	488,21	0,0000627886	694,77	0,000066224
G712	Pisticci	Lombardia	Brescia	BS	7.821	2.526.612	3.325.997	323,05	0,0001330665	425,26	0,000129822
G713	Pistoia	Basilicata	Matera	MT	16.832	4.154.064	5.901.730	246,80	0,0002187779	350,63	0,000230359
G716	Piugliano	Toscana	Pistoia	PT	89.501	31.916.085	46.036.141	356,60	0,0016808919	514,39	0,001796984
G717	Piubega	Toscana	Grosseto	GR	3.592	1.276.709	1.811.099	355,43	0,0000672391	504,20	0,000070692
G718	Piuro	Lombardia	Mantova	MN	1.708	616.473	770.617	360,93	0,0000324672	451,18	0,000030079
G719	Piverone	Lombardia	Sondrio	SO	1.873	527.882	740.227	281,84	0,0000278014	395,21	0,000028893
G720	Pizzale	Piemonte	Torino	TO	1.301	518.321	699.580	399,40	0,0000272979	537,72	0,000027306
G721	Pizzighettone	Lombardia	Pavia	PV	692	252.622	343.768	365,06	0,0000133046	496,78	0,000013418
G722	Pizzo	Lombardia	Cremona	CR	6.259	1.906.130	2.463.904	304,54	0,0001003882	393,66	0,000096172
G724	Pizzoferrato	Calabria	Vibo Valentia	VV	8.821	1.696.042	3.221.276	192,27	0,0000893237	365,18	0,000125734
G726	Pizzoli	Abruzzo	Chieti	CH	976	545.947	626.164	559,37	0,0000287528	641,56	0,000024441
G727	Pizzone	Abruzzo	L'Aquila	AQ	4.323	1.611.844	1.942.591	372,85	0,0000848893	449,36	0,000075824
		Molise	Isernia	IS	312	92.022	120.064	294,94	0,0000048464	384,88	0,000004687

G728	Pizzoni	Calabria	Vibo Valentia	988	105.709	194.578	106.99	0,0000055672	196.94	0,000007595
G729	Piacenza	Calabria	Reggio Calabria	1.028	108.728	187.642	105.77	0,0000057263	182.53	0,000007324
G733	Platani	Calabria	Cosenza	677	67.417	125.165	99.58	0,0000035506	184.88	0,000004886
G734	Platania	Calabria	Catanzaro	1.908	231.822	348.907	121.50	0,0000122091	182.87	0,000013619
G735	Plesi	Calabria	Reggio Calabria	3.696	171.129	365.627	46.30	0,0000090127	96.93	0,000014271
G737	Plesio	Lombardia	Como	818	628.923	709.417	768.85	0,0000331228	867.26	0,000027690
G741	Plochio	Liguria	Savona	622	221.465	284.565	356.05	0,0000116637	457.50	0,000011107
G742	Pocapaglia	Piemonte	Cuneo	3.289	948.042	1.202.061	288.25	0,0000489296	365.48	0,000046919
G746	Podenzana	Toscana	Massa-Carrara	2.119	624.616	825.823	294.77	0,0000328960	389.72	0,000032234
G747	Podenzano	Emilia-Romagna	Piacenza	9.090	3.798.827	4.808.883	417.91	0,0002000689	529.03	0,000187703
G749	Pofi	Lazio	Frosinone	3.928	621.626	891.097	158.26	0,0000327385	225.86	0,000034782
G751	Poggiardo	Puglia	Lecce	5.821	1.307.626	2.072.054	224.64	0,0000688674	355.96	0,000080877
G752	Poggibonsi	Toscana	Sienna	28.663	9.303.433	13.107.032	324.58	0,0004899745	457.28	0,000511600
G753	Poggio Rusco	Lombardia	Mantova	6.382	2.442.695	3.170.681	382.75	0,001286469	496.82	0,000123760
G754	Poggio a Caliano	Toscana	Prato	10.115	3.158.404	4.493.255	312.25	0,001663405	444.22	0,000175383
G756	Poggio Bustone	Lazio	Rieti	1.960	460.033	672.948	234.71	0,000242281	343.34	0,000026267
G757	Poggio Catino	Lazio	Rieti	1.236	372.574	489.851	301.44	0,0000196220	395.32	0,000019120
G758	Poggiodomo	Umbria	Perugia	99	111.347	131.984	1.124.72	0,0000058642	1.333.17	0,000005152
G760	Poggionolfo	Abruzzo	Chieti	824	184.003	274.472	223.30	0,000096907	333.10	0,000010713
G761	Poggio Imperiale	Puglia	Foggia	2.524	809.201	1.125.310	320.60	0,0000426174	445.84	0,000043824
G762	Poggionanino	Campania	Napoli	21.887	4.036.984	6.540.292	184.45	0,0002126117	298.82	0,000255284
G764	Poggio Mirone	Lazio	Rieti	6.137	1.656.047	2.177.835	289.85	0,0000872173	354.87	0,000086006
G764	Poggio Nativo	Lazio	Rieti	2.797	801.459	1.109.885	286.54	0,0000422096	395.81	0,000043322
G765	Poggio Nativo	Lazio	Rieti	2.569	684.745	951.487	267.58	0,0000360628	371.82	0,000037139
G766	Poggio Picanze	Lazio	Rieti	1.029	245.291	341.253	238.38	0,0000129185	331.64	0,000013320
G768	Poggio Renatico	Abruzzo	L'Aquila	9.714	3.149.462	3.979.462	324.22	0,001638895	409.66	0,000155328
G769	Poggiosini	Emilia-Romagna	Ferrara	1.298	269.120	390.883	207.33	0,0000141734	301.14	0,000015257
G770	Poggio San Lorenzo	Puglia	Bari	519	170.861	223.379	329.21	0,000008996	430.40	0,000008719
G771	Poggio San Marcello	Marche	Rieti	650	202.357	262.008	311.32	0,0000106573	403.09	0,000010227
G772	Poggiano Milanese	Lombardia	Ancona	8.380	2.876.948	3.619.117	343.31	0,0001515173	431.88	0,000141263
G773	Pognana Lario	Lombardia	Milano	666	363.364	498.439	545.59	0,0000191369	688.35	0,000017894
G774	Pogno	Lombardia	Bergamo	1.584	453.832	562.693	286.51	0,000239015	355.24	0,000021963
G775	Pognano	Lombardia	Novara	1.338	591.538	750.458	442.11	0,0000311559	560.88	0,000029292
G776	Pojana Maggiore	Piemonte	Vicenza	4.274	1.439.656	1.818.631	336.84	0,0000758209	425.51	0,000070986
G777	Poirino	Veneto	Torino	10.145	3.976.806	4.829.333	392.00	0,0002094424	476.03	0,000186501
G779	Polesella	Piemonte	Torino	2.469	731.934	901.574	295.45	0,0000385480	365.16	0,000035191
G782	Poli	Veneto	Brescia	3.705	1.050.403	1.510.836	283.51	0,0000553205	407.78	0,000068972
G784	Poli	Veneto	Rovigo	2.244	495.503	689.447	220.81	0,0000260962	307.24	0,000028911
G785	Polina	Calabria	Roma	839	161.089	245.799	192.00	0,0000084639	292.97	0,000009594
G786	Polico	Basilicata	Vibo Valentia	17.779	4.266.354	6.471.655	239.97	0,0002246917	364.01	0,000252605
G787	Polignano a Mare	Puglia	Matera	792	5.723.678	8.801.645	323.74	0,0003014431	497.83	0,000343550
G788	San Pietro in Carro	Emilia-Romagna	Bari	17.680	414.709	468.480	523.62	0,0000218410	591.52	0,000018286
G789	Polinago	Emilia-Romagna	Piacenza	1.575	859.546	1.099.736	545.74	0,0000452689	696.24	0,000042925
G790	Polino	Emilia-Romagna	Modena	208	106.709	131.189	513.03	0,0000056199	630.72	0,000005121
G791	Polistena	Calabria	Terni	9.924	1.460.663	2.363.484	149.20	0,0000779806	238.16	0,000092253
G793	Polina Trocchia	Calabria	Reggio Calabria	5.138	1.215.807	1.666.829	236.63	0,0000640316	324.41	0,000065061
G795	Pollica	Campania	Salerno	12.884	2.284.636	3.590.384	177.34	0,0000640316	278.67	0,000140142
G796	Pollica	Campania	Napoli	2.183	1.340.204	1.993.485	613.93	0,0000705832	913.19	0,000077811
G798	Pollone	Piemonte	Biella	2.036	910.947	1.103.493	447.42	0,0000479759	541.99	0,000043072
G799	Pollutri	Abruzzo	Chieti	2.040	434.689	633.916	215.08	0,0000228933	310.74	0,000024743
G800	Polonghera	Abruzzo	Chieti	1.109	360.776	476.484	325.32	0,0000190006	429.65	0,000018598
G801	Polpenazze del Garda	Piemonte	Cuneo	2.700	1.417.230	1.662.470	524.90	0,0000746398	615.73	0,000064890
G802	Polverara	Lombardia	Brescia	3.374	908.954	1.162.189	269.40	0,0000478710	344.45	0,000045363

G803	Polverigi	Marche	Ancona	AN	4.584	1.134.343	1.466.721	247,46	0,0000597413	319,97	0,000057250
G804	Pomarance	Toscana	Pisa	PI	5.402	2.187.608	3.244.823	404,96	0,0001152125	600,67	0,000126654
G805	Pomareto	Piemonte	Torino	TO	971	310.224	409.407	319,49	0,0000163382	421,63	0,000016980
G806	Pomarico	Basilicata	Matera	MT	3.819	642.634	897.342	188,27	0,0000338450	234,97	0,000036026
G807	Pomaro Monferrato	Piemonte	Alessandria	AL	306	133.730	160.237	437,02	0,0000070430	523,66	0,000006264
G808	Pombia	Piemonte	Novara	NO	2.112	655.781	912.367	310,50	0,0000345373	431,99	0,000038612
G811	Pomezia	Lazio	Roma	RM	63.612	25.739.219	34.461.900	404,63	0,0013555812	541,75	0,001345185
G812	Pomigliano d'Arco	Campania	Napoli	NA	39.683	9.747.032	14.794.161	245,62	0,0005133370	372,81	0,000577463
G813	Pompei	Campania	Napoli	NA	23.990	6.948.708	11.282.897	289,69	0,0003660132	470,32	0,000072704
G814	Pompeliana	Liguria	Imperia	IM	850	285.924	363.012	336,38	0,0000150585	427,07	0,000014169
G815	Pompiano	Lombardia	Brescia	BS	3.740	1.053.167	1.301.500	281,60	0,0000554661	347,99	0,0000509801
G816	Pomposesco	Lombardia	Mantova	MN	1.669	587.937	758.269	352,27	0,0000309643	463,13	0,000029519
G818	Poncarale	Lombardia	Brescia	BS	5.165	1.652.659	1.862.659	300,66	0,0000817867	360,63	0,000072704
G820	Ponderano	Piemonte	Biellesse	BI	3.731	1.240.634	1.708.360	332,52	0,0000853392	457,88	0,000066692
G821	Ponra	Lombardia	Corno	CO	229	158.064	200.896	690,24	0,000083246	877,27	0,00007841
G822	Ponsacco	Toscana	Pisa	PI	15.501	5.353.643	7.076.446	345,37	0,0002819549	466,52	0,0000354688
G823	Ponso	Veneto	Padova	PD	2.399	657.163	908.681	273,93	0,0000346101	378,78	0,0000376576
G825	Pontassieve	Toscana	Firenze	FI	20.387	7.088.160	9.647.750	347,68	0,0003733049	473,23	0,000058900
G826	Pont Canaveese	Piemonte	Torino	TO	3.065	1.226.644	1.508.930	400,21	0,0000646024	305,75	0,000028976
G827	Ponte	Campania	Benevento	BN	2.428	457.106	742.363	188,26	0,0000240739	492,33	0,000049567
G829	Ponte in Valtellina	Lombardia	Sondrio	SO	2.250	1.053.556	1.269.900	468,25	0,0000554871	564,40	0,000049567
G833	Ponte Buggianese	Toscana	Pistoia	PT	8.761	2.238.333	3.265.280	294,91	0,0001178840	371,86	0,000127462
G834	Pontecagnano Paiano	Campania	Salerno	SA	25.793	5.477.357	8.952.492	212,36	0,0002884704	347,09	0,000349438
G836	Pontecchio Polesine	Veneto	Rovigo	RO	2.204	550.088	756.650	249,59	0,0000289709	343,31	0,000029534
G837	Pontechianale	Piemonte	Cuneo	CN	184	383.048	446.897	208,178	0,0000201736	2.428,79	0,000017444
G838	Pontecorvo	Lazio	Frosinone	FR	12.361	2.554.795	3.714.463	206,68	0,0001345508	300,50	0,000144965
G839	Pontecurone	Piemonte	Alessandria	AL	3.412	1.340.495	1.842.934	392,88	0,0000705985	540,13	0,000071934
G840	Pontedassio	Liguria	Imperia	IM	2.329	682.776	858.995	293,16	0,0000359591	368,83	0,000033529
G843	Ponte dell'Olio	Emilia-Romagna	Piacenza	PC	4.601	2.126.974	2.759.378	462,29	0,0001120192	599,73	0,000107705
G844	Pontedera	Toscana	Pisa	PI	29.288	12.352.280	16.429.348	16,429	0,0006505450	560,96	0,000641279
G844	Ponte di Legno	Lombardia	Brescia	BS	1.761	3.958.986	4.744.802	2.248,15	0,0002085039	2.694,38	0,000185202
G846	Ponte di Pieve	Veneto	Treviso	TV	8.264	2.589.987	3.273.766	313,41	0,0001364047	396,15	0,000127764
G847	Ponte Lambro	Lombardia	Como	CO	4.233	1.284.798	1.646.982	303,52	0,0000676651	389,08	0,000064286
G848	Pontelandolfo	Campania	Benevento	BN	1.989	462.403	655.238	232,48	0,0000243529	329,43	0,000025576
G849	Pontelatone	Campania	Caserta	CE	1.523	445.141	552.338	181,62	0,0000146662	292,28	0,000017375
G850	Pontelongo	Veneto	Padova	PD	3.625	951.644	1.308.129	262,52	0,0000501193	360,66	0,000051060
G851	Ponte Nizza	Lombardia	Pavia	PV	772	358.820	481.571	464,79	0,0000188976	623,80	0,000018797
G852	Pontenure	Emilia-Romagna	Piacenza	PC	6.529	2.446.734	3.140.987	374,75	0,0001286597	481,08	0,000122601
G853	Ponteranica	Lombardia	Bergamo	BG	6.673	2.361.346	2.784.845	353,87	0,0001243626	417,33	0,000108699
G855	Ponte San Nicolò	Veneto	Padova	PD	13.266	4.179.655	5.518.974	315,07	0,0002201256	416,02	0,000215419
G856	Ponte San Pietro	Lombardia	Bergamo	BG	11.456	3.744.744	4.795.708	326,88	0,0001972206	418,62	0,000187189
G858	Pontestura	Piemonte	Alessandria	AL	1.302	518.233	635.528	398,03	0,0000272933	488,12	0,000024806
G859	Pontevico	Lombardia	Brescia	BS	7.027	2.087.731	2.802.152	297,10	0,0001096524	398,77	0,000109375
G861	Ponti	Piemonte	Alessandria	AL	542	281.060	339.272	518,60	0,0000146034	625,96	0,000013243
G862	Ponti sul Mincio	Lombardia	Mantova	MN	2.280	807.469	1.047.495	354,15	0,0000425261	469,43	0,000040886
G864	Pontida	Lombardia	Bergamo	BG	3.268	1.160.021	1.413.014	354,96	0,0000610337	432,38	0,000055153
G865	Pontina	Lazio	Latina	LT	14.934	3.540.452	5.193.534	237,07	0,0001864614	347,77	0,000202717
G866	Ponthvrea	Liguria	Savona	SV	822	499.496	614.186	607,66	0,0000263065	747,18	0,000023973
G867	Pontirolo Nuovo	Lombardia	Bergamo	BG	4.937	1.764.974	2.173.020	367,50	0,0000929541	440,15	0,000084818
G869	Pontoglio	Lombardia	Brescia	BS	6.874	1.807.029	2.320.632	262,88	0,0000951690	337,60	0,000090680
G870	Pontremoli	Toscana	Massa-Carrara	MS	6.877	3.109.256	4.329.508	452,12	0,0001637520	629,56	0,000168992
G871	Ponza	Lazio	Latina	LT	3.320	2.099.026	2.790.955	632,24	0,0001105473	840,65	0,000108938
G872	Ponzano Monferrato	Piemonte	Alessandria	AL	314	174.684	202.192	556,32	0,0000091999	643,92	0,000007892

G873	Ponzano di Fermo	Marche	Fermo	FM	1.640	454.900	565.537	277,38	0,0000239578	344,84	0,000022074
G874	Ponzano Romano	Lazio	Roma	RM	1.179	374.642	456.888	317,76	0,0000197309	387,52	0,000017334
G875	Ponzano Veneto	Veneto	Treviso	TV	12.966	4.510.839	5.509.015	347,36	0,0002375878	424,23	0,000215031
G877	Ponzone	Piemonte	Alessandria	AL	1.000	1.050.669	1.253.488	1.060,67	0,0000553345	1.253,50	0,000048927
G878	Popoli	Abruzzo	Pescara	PE	4.753	1.224.546	2.092.656	257,64	0,0000644619	440,28	0,000081682
G879	Poppi	Toscana	Arezzo	AR	5.851	2.651.435	3.563.919	463,16	0,0001396405	609,11	0,000139139
G881	Porano	Umbria	Terni	TR	1.894	572.105	810.069	302,06	0,0000301905	427,70	0,000031619
G882	Porcari	Toscana	Lucca	LU	8.768	3.408.628	4.739.790	388,76	0,0001795188	540,58	0,000185006
G887	Stella Cilento	Campania	Salerno	SA	685	141.284	206.834	206,25	0,0000074409	301,95	0,000008073
G889	Portofino	Lombardia	Como	CO	4.861	1.948.339	2.751.548	400,81	0,0001026112	566,05	0,000107400
G890	Portofino	Liguria	Imperia	IM	652	277.613	344.074	314,75	0,0000317108	527,72	0,000013430
G894	Portacomaro	Piemonte	Asti	AT	1.913	733.686	938.874	267,73	0,0000203751	376,97	0,000028638
G895	Portofino	Lombardia	Pavia	PV	1.445	387.795	543.276	277,72	0,0000156394	362,76	0,000015137
G900	Porto	Piemonte	Torino	TO	1.069	296.879	387.795	248,40	0,00006831979	393,43	0,0000801983
G902	Portici	Campania	Napoli	NA	52.224	12.972.281	20.546.529	284,07	0,0000754075	284,07	0,000085743
G903	Portico di Caserta	Campania	Caserta	CE	7.733	1.431.807	2.196.695	185,16	0,000017244	601,89	0,000017244
G904	Portico e San Benedetto	Emilia-Romagna	Forlì-Cesena	FC	734	355.921	441.784	484,91	0,0000062851	183,19	0,000007615
G905	Portigliola	Calabria	Reggio Calabria	RC	1.065	119.340	195.103	112,06	0,0000408700	407,41	0,000045003
G906	Porto Ceresio	Lombardia	Varese	VA	2.830	776.022	1.152.972	274,21	0,0000620123	555,94	0,000057402
G907	Porto Valtravaglia	Lombardia	Varese	VA	2.242	1.177.464	1.470.611	525,18	0,0000194627	597,66	0,000017053
G909	Portobuffolè	Lombardia	Varese	VA	731	369.550	436.886	505,54	0,0000197951	265,74	0,000024012
G910	Portocannone	Veneto	Treviso	TV	2.315	375.860	615.178	162,36	0,0000358271	794,31	0,0000367180
G912	Portofino	Molise	Campobasso	CB	11.843	6.756.298	9.407.025	570,49	0,0001381847	7.405,20	0,000108680
G913	Portofino	Toscana	Livorno	LI	376	2.623.795	2.784.354	6.978,18	0,0004931057	492,15	0,000469448
G914	Portogruaro	Veneto	Genova	GE	24.438	9.362.888	12.027.105	383,13	0,0002227709	489,05	0,000220533
G916	Portomaggiore	Veneto	Venezia	VE	11.553	4.229.881	5.649.973	366,13	0,0002476726	384,37	0,000247219
G917	Porto Mantovano	Emilia-Romagna	Ferrara	FE	16.478	4.702.705	6.333.659	285,39	0,0003179363	666,87	0,000318383
G919	Porto Recanati	Lombardia	Mantova	MN	12.232	6.036.845	8.157.115	493,53	0,0003939282	603,71	0,000369250
G920	Porto San Giorgio	Marche	Macerata	MC	15.670	6.443.024	9.460.063	411,17	0,0004250202	445,84	0,000451032
G921	Porto Sant'Elpidio	Marche	Fermo	FM	25.918	8.070.109	11.555.301	311,37	0,0001386681	486,07	0,000173088
G923	Porto Tolle	Marche	Fermo	FM	9.123	4.434.449	4.434.449	288,61	0,0001579987	1.097,54	0,000141114
G925	Portovenere	Veneto	Rovigo	RO	3.294	2.958.204	3.615.300	898,06	0,0002274849	484,55	0,000260863
G926	Porto Viro	Veneto	Rovigo	RO	13.792	4.319.350	6.682.975	313,18	0,0002032855	416,20	0,000018146
G927	Portula	Piemonte	Biella	BI	1.117	385.951	464.892	345,52	0,0000168161	742,63	0,000016059
G931	Posina	Veneto	Vicenza	VI	554	319.336	411.417	576,42	0,0001383599	1.006,66	0,000148054
G932	Positano	Campania	Salerno	SA	3.768	2.627.121	3.793.104	697,22	0,0000430499	454,84	0,000039324
G933	Posseggno	Veneto	Treviso	TV	2.215	817.300	1.007.462	368,98	0,0000146293	489,04	0,000013489
G934	Posta	Lazio	Rieti	RI	588	277.775	345.588	489,04	0,0000157464	345,10	0,000014278
G935	Posta Fibreno	Lazio	Frosinone	FR	1.060	298.987	365.801	282,06	0,0000142175	478,56	0,000012310
G937	Postalesio	Lombardia	Sondrio	SO	659	269.956	315.374	409,64	0,0000174581	240,34	0,000018518
G939	Postiglione	Campania	Salerno	SA	1.974	331.487	474.429	167,93	0,0000112120	473,77	0,000010356
G940	Postua	Piemonte	Vercelli	VC	560	212.889	266.312	380,16	0,00010113719	393,98	0,000096268
G942	Potenza	Basilicata	Potenza	PZ	64.786	19.203.514	25.524.066	296,41	0,0000653168	479,48	0,000059103
G943	Pove del Grappa	Veneto	Vicenza	VI	3.158	1.240.208	1.514.189	392,72	0,0000820211	381,50	0,000075423
G944	Povegliano	Veneto	Treviso	TV	5.065	1.557.384	1.932.308	307,48	0,00000820211	380,92	0,0000109476
G945	Povegliano Veronese	Veneto	Verona	VR	7.363	2.227.580	2.804.750	302,54	0,0001575201	567,36	0,000156392
G947	Poviglio	Emilia-Romagna	Reggio nell'Emilia	RE	7.062	2.990.927	4.006.720	423,52	0,00000863324	669,32	0,000008047
G951	Pozzaglia Sabina	Lazio	Rieti	RI	308	158.212	206.151	513,68	0,0000449805	518,79	0,000043881
G954	Pozzilli	Molise	Isernia	IS	2.187	854.072	1.124.223	394,13	0,0000917660	340,46	0,000089590
G955	Pozzo d'Adda	Lombardia	Milano	MI	6.464	1.742.396	2.200.742	269,55	0,0000464076	383,92	0,000041650
G957	Pozzoleone	Veneto	Vicenza	VI	2.778	881.169	1.066.540	317,20	0,0000678367	465,52	0,000064578
G959	Pozzolengo	Lombardia	Brescia	BS	3.554	1.288.055	1.654.459	362,42	0,0000086102	682,82	0,000007862
G960	Pozzo Groppo	Piemonte	Alessandria	AL	295	163.487	201.430	554,19			

G961	Pozzolo Formigaro	Piemonte	Alessandria	AL	4.507	1.808.927	2.421.562	401,36	0,0000952689	537,29	0,0000946520
G-63	Pozzonovo	Veneto	Padova	PD	3.473	1.078.509	1.558.475	310,54	0,0000566008	448,74	0,000060831
G964	Pozzuoli	Campania	Napoli	NA	76.280	17.932.524	28.370.501	235,06	0,00094444340	371,88	0,001107372
G965	Pozzuolo Martesana	Lombardia	Milano	MI	8.568	2.673.269	3.192.857	312,37	0,0001407903	373,08	0,000124625
G968	Pradalunga	Lombardia	Bergamo	BG	4.510	1.177.644	1.454.473	261,12	0,0000620218	322,50	0,000056772
G970	Pradives	Piemonte	Cuneo	CN	240	170.744	207.849	711,44	0,0000089924	866,04	0,000008113
G972	Sasso Marconi	Emilia-Romagna	Bologna	BO	14.746	7.072.934	8.837.367	479,65	0,0003725030	599,31	0,0000344945
G973	Pragelato	Piemonte	Torino	TO	740	1.787.164	2.016.105	2.415,09	0,0000941228	2.724,47	0,000078694
G974	Pray	Piemonte	Biella	BI	1.997	798.352	1.062.724	399,78	0,0000420460	552,16	0,000041481
G975	Prata a Mare	Calabria	Cosenza	CS	6.353	3.119.913	4.381.557	491,09	0,0001643133	669,68	0,000171023
G976	Pratiano	Campania	Salerno	SA	2.001	1.173.298	1.623.247	586,36	0,0000617929	811,22	0,000063359
G977	Pratibono	Lombardia	Brescia	BS	2.834	942.177	1.171.858	332,45	0,0000496207	413,50	0,000045741
G978	Prati	Piemonte	Torino	TO	251	573.902	651.381	2.286,46	0,0000302251	2.595,15	0,000025425
G979	Pratiommo	Piemonte	Torino	TO	1.894	721.359	855.784	380,87	0,0000379911	451,84	0,000033403
G980	Pralungo	Piemonte	Biella	BI	2.277	756.740	961.294	332,34	0,0000398645	422,18	0,000037522
G981	Pramaigiore	Veneto	Venezia	VE	4.692	1.297.266	1.687.843	276,48	0,0000683218	359,73	0,000065881
G982	Pramollo	Piemonte	Torino	TO	221	121.461	144.950	549,60	0,0000063969	655,88	0,000005658
G985	Prarolo	Piemonte	Vercelli	VC	707	320.236	390.515	452,95	0,0000168655	552,35	0,000015243
G986	Prarostino	Piemonte	Torino	TO	1.247	333.530	441.356	267,47	0,0000175657	353,93	0,000017227
G987	Prasco	Piemonte	Alessandria	AL	478	212.499	274.868	444,56	0,000011915	575,04	0,000010729
G988	Prascorsano	Piemonte	Torino	TO	726	243.638	275.490	335,59	0,0000128314	379,46	0,000010753
G990	Prata di Principato Ultra	Campania	Avellino	AV	2.727	492.671	764.227	180,66	0,0000259470	280,24	0,000029830
G991	Prata Samita	Campania	Caserta	CE	1.371	212.035	320.626	154,66	0,000011670	233,79	0,000012511
G992	Prata d'Ansidonia	Abruzzo	L'Aquila	AQ	449	150.022	183.147	334,12	0,000079011	407,90	0,000007149
G993	Prata Camporeale	Lombardia	Sonrio	SO	2.873	878.921	1.135.938	305,92	0,0000462892	395,38	0,000044339
G995	Pratella	Campania	Caserta	CE	1.430	215.920	357.782	150,99	0,0000113716	250,20	0,000013965
G997	Pratigione	Piemonte	Torino	TO	456	160.508	195.470	351,99	0,0000094633	428,66	0,000007630
G999	Prato	Toscana	Prato	PO	200.762	73.170.235	105.229.824	364,46	0,0038535823	524,15	0,004107384
H001	Prato Sesia	Piemonte	Novara	NO	1.836	750.665	927.851	408,86	0,0000395345	505,37	0,000036216
H006	Pratola Serra	Campania	Avellino	AV	3.625	742.132	1.110.003	204,73	0,0000390851	306,21	0,000043826
H007	Pratola Paolina	Abruzzo	L'Aquila	AQ	7.125	1.788.071	2.426.711	250,96	0,000041705	340,59	0,000094721
H011	Prazzo	Piemonte	Cuneo	CN	179	135.379	170.862	756,31	0,0000071299	964,54	0,000006669
H013	Samo	Calabria	Reggio Calabria	RC	734	107.130	181.247	145,95	0,0000056421	246,93	0,000007075
H015	Preci	Umbria	Perugia	PG	683	480.566	580.483	703,61	0,0000253095	849,90	0,000022658
H017	Predappio	Emilia-Romagna	Forlì-Cesena	FC	6.234	2.076.510	2.573.949	333,09	0,0001093614	412,89	0,000100468
H020	Predore	Lombardia	Bergamo	BG	1.853	947.592	1.128.555	511,38	0,0000499059	609,04	0,000044050
H021	Predosa	Piemonte	Alessandria	AL	1.886	844.942	1.048.724	448,01	0,0000444997	556,06	0,000040934
H022	Preganzol	Veneto	Treviso	TV	16.778	5.087.434	6.428.064	303,22	0,0002679347	383,12	0,000250903
H026	Prela	Lombardia	Milano	MI	7.311	2.433.495	3.034.492	332,85	0,0001281624	415,06	0,000118444
H027	Premiana	Liguria	Imperia	IM	480	159.923	209.149	486,39	0,0000522548	529,97	0,000022092
H028	Premeno	Lombardia	Lecco	LC	2.174	992.193	1.152.162	333,17	0,000084225	456,73	0,000008164
H030	Premia	Piemonte	Verbanco-Cusio-Ossola	VB	764	705.228	841.621	923,07	0,0000371415	1.101,60	0,000032851
H033	Premia	Piemonte	Verbanco-Cusio-Ossola	VB	545	362.551	436.917	685,23	0,0000190941	801,68	0,000017054
H034	Premiluore	Emilia-Romagna	Forlì-Cesena	FC	707	423.136	565.978	598,49	0,0000222848	800,53	0,000020992
H036	Premolo	Lombardia	Bergamo	BG	1.058	389.748	470.945	388,38	0,0000205264	445,13	0,000018382
H037	Prierosello-Chiovenna	Piemonte	Verbanco-Cusio-Ossola	VB	1.838	665.776	853.633	362,23	0,0000390637	464,44	0,000033319
H043	Presselle	Lombardia	Brescia	BS	1.469	505.258	635.091	343,95	0,0000260099	432,33	0,000024789
H045	Pressarano	Campania	Caserta	CE	1.642	357.170	548.471	217,52	0,0000188107	334,03	0,000021408
H046	Pressato	Lombardia	Bergamo	BG	4.797	1.552.237	1.975.298	323,58	0,0000817501	412,40	0,00007218
H048	Pressana	Veneto	Verona	VR	2.516	736.992	970.662	292,82	0,0000386144	385,80	0,000037887
H052	Prietoro	Abruzzo	Chieti	CH	859	358.578	506.218	417,44	0,0000188849	589,31	0,000019769
H055	Prievalle	Lombardia	Brescia	BS	6.818	1.852.371	2.429.496	271,69	0,0000975570	356,34	0,000094829
H056	Prezza	Abruzzo	L'Aquila	AQ	873	207.403	280.338	237,58	0,0000109231	321,12	0,000010942

H059	Friero	Piemonte	Cuneo	CN	519	155.600	211.607	299.81	0,0000081948	407,72	0,000008260
H061	Prignano sulla Secchia	Emilia-Romagna	Modena	MO	3.759	1.370.958	1.777.720	364,71	0,0000722028	472,92	0,000069389
H062	Prignano Cilento	Campania	Salerno	SA	1.054	189.660	278.334	179,94	0,0000099886	264,07	0,000010864
H063	Primaluna	Lombardia	Lecco	LC	2.240	1.106.614	1.294.426	494,02	0,0000582809	577,87	0,000050525
H068	Priocca	Piemonte	Cuneo	CN	2.020	611.737	780.609	302,84	0,0000322177	386,44	0,000030469
H069	Priola	Piemonte	Cuneo	CN	658	200.456	289.515	304,64	0,0000105572	409,60	0,000010520
H071	Proceno	Lazio	Viterbo	VT	523	210.832	263.345	403,12	0,0000110307	503,53	0,000010279
H072	Procidia	Campania	Napoli	NA	10.091	3.722.157	5.426.188	368,86	0,00001960311	537,73	0,000021798
H073	Propeta	Liguria	Genova	GE	114	167.114	194.070	1.465,91	0,0000088012	1.702,37	0,000007575
H074	Proserpio	Lombardia	Como	CO	941	391.605	490.552	416,16	0,0000206243	521,31	0,000019147
H076	Proseedi	Lazio	Latina	LT	1.166	275.870	477.301	236,60	0,0000145290	409,35	0,000018630
H077	Provogio Val Sabbia	Lombardia	Brescia	BS	884	234.636	294.580	295,42	0,0000123573	333,24	0,000011498
H078	Provogio d'Isèo	Lombardia	Brescia	BS	7.159	2.075.225	2.594.335	289,88	0,0001092937	362,39	0,0000101263
H083	Providenti	Molise	Campobasso	CB	105	33.699	33.699	216,58	0,0000011977	320,95	0,000001315
H085	Prunetto	Piemonte	Cuneo	CN	408	112.407	153.100	275,51	0,0000059200	375,25	0,000006976
H086	Pugnago del Garda	Lombardia	Brescia	BS	3.462	1.337.144	1.786.650	386,23	0,0000704220	516,07	0,000015008
H087	Puglianello	Campania	Benevento	BN	1.286	186.452	384.503	144,99	0,0000098197	298,99	0,0000237639
H090	Pulsano	Puglia	Taranto	TA	11.131	3.964.160	6.088.234	356,14	0,0002087764	546,96	0,000022438
H091	Pumenengo	Lombardia	Bergamo	BG	1.686	448.414	574.841	265,96	0,0000236162	340,95	0,0000226733
H094	Pustiano	Lombardia	Como	CO	1.331	564.976	848.886	416,96	0,0000929284	514,56	0,0000474492
H096	Pulignano	Puglia	Bari	BA	25.924	9.475.373	12.156.336	365,51	0,0000151764	468,92	0,000017084
H097	Quadralle	Campania	Avellino	AV	1.801	288.163	437.677	160,00	0,0000074992	243,02	0,000008515
H098	Quadi	Abruzzo	Chieti	CH	716	142.392	218.142	198,87	0,0000059822	304,67	0,000008515
H100	Quagliuzzo	Piemonte	Torino	TO	332	113.588	139.238	342,13	0,00001676989	419,39	0,000006435
H101	Qualiano	Campania	Napoli	NA	24.532	3.184.199	5.650.957	129,80	0,0000029338	230,35	0,0000220571
H102	Quaranti	Piemonte	Asi	AT	149	55.705	73.340	373,86	0,0000308196	492,21	0,000027730
H104	Quarnero	Piemonte	Alessandria	AL	1.338	565.190	710.437	437,36	0,0000083136	530,97	0,000007338
H106	Quama Sopra	Piemonte	Verbano-Cusio-Ossola	VB	256	157.855	188.009	616,62	0,0000124455	734,41	0,000010747
H107	Quama Sotto	Piemonte	Verbano-Cusio-Ossola	VB	364	236.310	275.342	649,20	0,0000024455	756,43	0,000007237
H108	Quarona	Piemonte	Vercelli	VC	3.805	1.509.588	1.853.262	396,74	0,0000795039	487,06	0,000476558
H109	Quarata	Toscana	Pistoia	PT	26.852	8.611.839	12.260.498	320,72	0,0004535510	456,60	0,000405487
H114	Quarto	Campania	Napoli	NA	40.924	6.270.488	10.388.438	153,22	0,0003302414	253,85	0,0000121570
H117	Quarto d'Allino	Veneto	Venezia	VE	7.976	2.224.527	3.114.593	278,90	0,0001171569	390,50	0,000006147
H120	Quassolo	Piemonte	Torino	TO	340	120.484	157.480	354,36	0,0000063454	463,18	0,0000034315
H121	Quatordio	Piemonte	Alessandria	AL	1.499	691.043	878.141	461,00	0,0000363944	566,48	0,0000252111
H122	Quattro Castella	Emilia-Romagna	Reggio nell'Emilia	RE	13.079	4.700.314	6.459.008	359,38	0,0002475467	493,85	0,000013161
H126	Quiliano	Liguria	Savona	SV	6.881	2.310.064	2.899.152	335,72	0,0000246247	421,33	0,000022340
H127	Quincinetto	Piemonte	Torino	TO	987	467.564	572.336	473,72	0,0000135573	579,87	0,000017164
H128	Quindici	Campania	Avellino	AV	1.844	257.420	439.740	139,60	0,0000135573	238,47	0,000019209
H129	Quingentole	Lombardia	Mantova	MN	1.061	358.086	492.116	337,50	0,0000188589	463,82	0,000019209
H130	Quintano	Lombardia	Cremona	CR	893	247.366	306.327	277,01	0,0000130278	343,03	0,000011957
H131	Quinto di Treviso	Veneto	Treviso	TV	9.975	3.115.548	3.965.308	312,34	0,0001640834	397,52	0,0000154776
H132	Quinto Vercellese	Piemonte	Vercelli	VC	391	222.631	261.049	569,39	0,0000117251	667,65	0,0000018189
H134	Quinzano d'Oglio	Lombardia	Brescia	BS	5.894	1.864.351	2.288.033	316,31	0,0000948515	388,20	0,000089308
H140	Quistello	Lombardia	Mantova	MN	6.175	1.801.001	2.322.666	291,66	0,0000981879	376,14	0,0000906659
H143	Racale	Puglia	Lecce	LE	5.272	1.929.498	2.624.663	224,82	0,0001258647	497,85	0,000102447
H147	Racconigi	Piemonte	Cuneo	CN	9.616	4.370.465	4.370.465	355,19	0,0001798815	454,50	0,0000170590
H150	Radda in Chianti	Toscana	Siena	SI	1.493	1.046.325	1.482.282	700,82	0,0000551058	992,82	0,0000057867
H153	Radicofani	Toscana	Siena	SI	1.066	481.396	630.076	451,59	0,0000253532	778,68	0,000032400
H157	Radicofani	Toscana	Siena	SI	921	483.035	613.328	524,47	0,0000254395	665,94	0,000023940
H165	Ruviano	Campania	Caserta	CE	1.703	273.853	431.756	160,81	0,0000144228	253,53	0,000016853
H166	Raiano	Abruzzo	L'Aquila	AQ	2.603	692.158	987.408	265,91	0,00003064532	379,33	0,0000386541

H268	Riardo	Campania	Caserta	CE	2.228	486.220	773.765	218,23	0,0000256073	347,29	0,000030202
H270	Ribordone	Piemonte	Toirno	TO	49	123.608	147.570	2.522,61	0,0000065099	3.011,63	0,000005360
H271	Ricadi	Calabria	Vibo Valentia	VV	4.872	1.870.327	3.068.230	383,89	0,0000985026	629,77	0,000119761
H272	Ricaldone	Piemonte	Alessandria	AL	611	256.479	306.286	419,77	0,0000135077	501,29	0,000011955
H273	Riccia	Molise	Campobasso	CB	4.897	982.156	1.417.534	200,56	0,0000517262	289,47	0,000055330
H274	Riccione	Emilia-Romagna	Rimini	RN	34.704	23.866.744	33.234.798	687,72	0,0012569655	957,66	0,001297233
H275	Ricco' del Golfo di Spezia	Liguria	La Spezia	SP	3.595	1.156.592	1.436.170	321,72	0,0000609130	399,49	0,000056057
H276	Ricengo	Lombardia	Cremona	CR	1.740	507.259	600.398	291,53	0,0000267153	345,06	0,000023435
H277	Ricigliano	Campania	Salerno	SA	1.067	241.046	345.949	225,91	0,0000126949	324,23	0,000013503
H280	Riesse Pio X	Veneto	Treviso	TV	10.830	3.597.132	4.353.235	330,32	0,0001894465	400,30	0,000170152
H282	Rieti	Lazio	Rieti	RI	45.624	15.522.320	22.456.022	340,22	0,0008174983	492,20	0,000876515
H285	Ritiro	Piemonte	Cuneo	CN	1.050	249.385	317.396	237,51	0,0000131341	302,28	0,000012389
H286	Rignano sull'Arno	Toscana	Firenze	FI	8.560	2.877.823	3.938.208	336,19	0,0001515634	460,07	0,000153718
H287	Rignano Garganico	Puglia	Foggia	FG	1.862	438.475	623.215	235,49	0,0000230927	334,70	0,000024326
H288	Rignano Flaminio	Lazio	Roma	RM	10.050	2.732.076	3.584.204	271,85	0,0001438875	356,64	0,000139900
H293	Rimella	Piemonte	Vercelli	VC	130	107.698	121.956	828,45	0,0000066720	938,12	0,000004760
H294	Rimini	Emilia-Romagna	Rimini	RN	150.051	69.726.746	102.072.242	464,69	0,0001020847	680,25	0,0003984136
H298	Rio Saliceto	Emilia-Romagna	Reggio nell'Emilia	RE	5.976	1.938.342	2.669.798	324,35	0,0000134169	446,75	0,000104209
H300	Riofreddo	Lazio	Roma	RM	739	254.755	315.220	344,73	0,0001090858	426,55	0,000012304
H302	Riole Terme	Emilia-Romagna	Ravenna	RA	5.745	2.071.277	2.874.149	380,54	0,0000323614	500,29	0,000112185
H303	Riolunato	Emilia-Romagna	Modena	MO	660	614.466	720.381	931,01	0,0000601847	1.091,49	0,000028118
H304	Riomaggiore	Liguria	La Spezia	SP	1.349	1.142.762	1.565.000	847,12	0,0000393581	1.160,12	0,000061086
H307	Rionero in Vulture	Basilicata	Potenza	PZ	12.620	2.569.604	3.807.603	203,61	0,0001353307	301,71	0,000148620
H308	Rionero Sannitico	Molise	Isernia	IS	971	216.276	292.474	222,74	0,0000113904	302,24	0,000011455
H311	Ripabottoni	Molise	Campobasso	CB	450	89.854	138.905	199,68	0,0000047323	308,68	0,000005422
H312	Ripacandina	Basilicata	Potenza	PZ	1.586	298.295	386.709	188,08	0,0000157100	243,83	0,000015094
H313	Ripalimosani	Molise	Campobasso	CB	3.006	747.316	1.026.006	248,61	0,0000393581	341,32	0,000040048
H314	Ripalta Apina	Lombardia	Cremona	CR	1.001	294.843	376.511	294,55	0,0000155282	376,13	0,000014696
H315	Ripalta Cremasca	Lombardia	Cremona	CR	3.413	1.017.482	1.288.346	298,12	0,0000535867	377,48	0,000050287
H316	Ripalta Guarna	Lombardia	Cremona	CR	529	180.067	230.382	340,39	0,000094834	435,50	0,000008992
H319	Riparbella	Toscana	Pisa	PI	1.563	797.980	992.272	510,54	0,0000443340	634,85	0,000038731
H320	Ripa Teatina	Abruzzo	Chieti	CH	3.982	841.795	1.164.228	211,40	0,0000583366	292,37	0,000045443
H321	Ripatransone	Marche	Ascoli Piceno	AP	4.047	1.107.672	1.643.140	273,70	0,0000153789	447,56	0,000014255
H323	Ripe San Ginesio	Marche	Macerata	MC	816	292.007	365.210	357,85	0,0000437277	226,94	0,000044769
H324	Ripi	Lazio	Frosinone	FR	5.054	830.283	1.146.963	164,28	0,0000023184	608,60	0,000002566
H326	Ritiana	Piemonte	Cuneo	CN	108	44.022	66.728	407,61	0,0000138088	576,41	0,000014107
H327	Rivamonte Agordino	Veneto	Belluno	BL	627	262.196	361.411	418,18	0,0000138088	734,44	0,000080611
H328	Riva Ligure	Liguria	Imperia	IM	2.812	1.609.289	2.065.233	572,29	0,0000242319	634,70	0,000021826
H331	Rivalba	Lombardia	Bergamo	BG	881	460.105	559.167	522,25	0,0000291419	460,83	0,000020703
H333	Rivalta Bor mida	Piemonte	Alessandria	AL	1.151	399.694	550.412	347,26	0,0000321925	505,60	0,000027186
H334	Rivalta di Torino	Piemonte	Torino	TO	1.377	553.333	696.490	401,84	0,0003219525	407,14	0,000320074
H335	Rivazzurro Terme	Piemonte	Torino	TO	20.141	6.113.101	8.200.189	303,52	0,0001285690	606,14	0,000121194
H336	Riva presso Chieti	Lombardia	Pavia	PV	5.120	2.441.215	3.103.424	476,80	0,0000929635	438,92	0,000081138
H337	Rivara	Piemonte	Torino	TO	4.736	1.765.152	2.078.729	372,71	0,0000430501	414,87	0,000040224
H338	Rivarolo Canavese	Piemonte	Torino	TO	2.484	817.417	1.030.537	329,07	0,00002712098	414,87	0,000045460
H340	Rivarolo del Re ed Uniti	Piemonte	Torino	TO	12.248	5.149.619	6.289.114	420,45	0,0000385083	513,48	0,000036831
H341	Rivarolo Mantovano	Lombardia	Cremona	CR	1.832	731.179	943.607	399,12	0,0000476385	515,07	0,000045765
H342	Rivarone	Lombardia	Mantova	MN	2.408	904.541	1.172.489	375,64	0,0000069952	486,91	0,000005957
H343	Rivarossa	Piemonte	Torino	TO	391	132.841	152.608	339,75	0,0000250931	390,30	0,000023656
H344	Rive	Piemonte	Torino	TO	1.534	476.457	606.046	310,60	0,0000088915	395,08	0,000008092
H346	Rivello	Basilicata	Potenza	PZ	425	168.827	207.307	397,24	0,0000277338	487,78	0,000028591
H348	Rivergato	Emilia-Romagna	Piacenza	PC	2.537	526.598	732.484	207,57	0,00002080233	288,72	0,000199076
H350					7.014	3.949.861	5.100.256	563,14			

H353	Rivisonoli	Abruzzo	L'Aquila	AQ	672	1.613.117	1.838.691	2.400,47	0,0000849564	2.736,15	0,000071769
H354	Rivodutri	Lazio	Rieti	RI	1.142	309.039	406.898	270,61	0,0000162798	366,30	0,000015882
H355	Rivoli	Piemonte	Torino	TO	47.386	18.828.633	24.410.387	397,35	0,0009916285	515,14	0,000652799
H356	Rivoli Veronese	Veneto	Verona	VR	2.170	931.070	1.122.459	429,06	0,0000490357	517,26	0,000043812
H357	Rivolta d'Adda	Lombardia	Cremona	CR	8.108	2.508.794	3.160.004	309,55	0,0001321808	392,21	0,000124124
H358	Rizziconi	Calabria	Reggio Calabria	RC	7.613	1.106.978	1.868.863	145,41	0,0000583001	245,48	0,000072946
H361	Roana	Veneto	Vienezza	VI	4.144	5.127.915	5.818.313	1.237,43	0,0002700667	1.404,03	0,000227103
H362	Roaschia	Piemonte	Cuneo	CN	94	57.569	82.224	612,33	0,0000303014	874,73	0,000003209
H363	Roasio	Piemonte	Cuneo	CN	91	31.310	42.009	344,06	0,0000016489	461,64	0,000001640
H364	Rovasenda	Piemonte	Vercelli	VC	911	478.404	562.268	525,14	0,0000251956	617,20	0,000021947
H365	Rosio	Piemonte	Vercelli	VC	2.243	899.726	1.082.003	383,29	0,0000452783	482,39	0,000042233
H366	Roatto	Piemonte	Asti	AT	370	102.688	124.926	277,54	0,0000054082	337,64	0,000004876
H367	Robassomero	Piemonte	Torino	TO	3.041	1.178.177	1.411.852	387,43	0,0000620499	464,27	0,000055108
H369	Robbio	Lombardia	Pavia	PV	5.742	1.817.040	2.407.414	316,45	0,0000958962	419,26	0,000093967
H371	Robecchetto con Induno	Lombardia	Milano	MI	4.765	1.681.258	2.042.033	352,83	0,0000885451	428,55	0,000036506
H372	Robecco d'Oglio	Lombardia	Cremona	CR	2.252	719.997	935.271	319,71	0,0000379193	415,31	0,000079706
H373	Robecco sul Naviglio	Lombardia	Milano	MI	6.716	2.293.250	2.735.390	341,46	0,0001207763	407,29	0,000106769
H375	Robecco Pavese	Lombardia	Pavia	PV	516	207.869	288.041	402,85	0,0000109476	548,53	0,000011048
H376	Robella	Piemonte	Asti	AT	438	140.051	184.870	319,75	0,0000073759	422,08	0,000007216
H377	Robliante	Piemonte	Cuneo	CN	2.142	735.538	969.019	343,39	0,0000387378	452,39	0,000037823
H378	Roburent	Piemonte	Cuneo	CN	476	1.221.940	1.369.537	2.567,10	0,0000643547	2.877,18	0,000053466
H379	Rocca Pietore	Veneto	Belluno	BL	1.143	1.451.200	1.659.507	1.269,64	0,0000764289	1.451,89	0,000024788
H382	Roccatascerana	Campania	Avellino	AV	2.327	422.830	635.062	181,71	0,0000222687	272,91	0,000021177
H383	Roccamarema	Calabria	Crotone	KR	3.154	292.962	542.544	92,89	0,0000154291	172,02	0,00001521
H384	Roccellina	Emilia-Romagna	Parma	PR	2.877	1.246.352	1.576.158	433,21	0,0000656404	547,95	0,000061521
H385	Roccalbruna	Piemonte	Cuneo	CN	1.523	537.717	707.011	353,06	0,0000283194	464,22	0,000027596
H386	Rocca Canavese	Piemonte	Torino	TO	1.654	677.719	823.085	409,75	0,0000358927	497,63	0,000032127
H387	Rocca Canterano	Lazio	Roma	RM	183	74.866	99.316	409,10	0,0000039429	542,71	0,000038777
H389	Roccasele	Abruzzo	L'Aquila	AQ	598	159.362	251.591	266,49	0,0000083929	420,72	0,000009820
H390	Roccafluvione	Marche	Ascoli Piceno	AP	1.894	645.721	864.721	227,85	0,0000227275	340,93	0,000025204
H391	Rocca Cigliè	Piemonte	Cuneo	CN	124	44.168	59.334	356,20	0,0000023262	478,50	0,000002316
H392	Rocca d'Arazzo	Piemonte	Asti	AT	907	286.288	353.314	315,64	0,0000150776	389,54	0,000013791
H393	Rocca d'Arce	Lazio	Frosinone	FR	904	222.832	293.108	246,50	0,0000117357	324,23	0,000011441
H394	Roccaespide	Campania	Saleruo	SA	6.907	1.267.596	1.853.498	183,52	0,0000667587	268,35	0,000072347
H395	Rocca de' Baldi	Piemonte	Cuneo	CN	1.573	511.850	635.318	325,40	0,0000269571	403,69	0,000024798
H396	Rocca de' Giorgi	Lombardia	Pavia	PV	59	47.740	63.814	809,15	0,0000025143	1.081,60	0,000002491
H398	Rocca d'Evandro	Campania	Caserta	CE	3.015	521.960	794.281	173,12	0,0000274895	263,44	0,000031003
H399	Rocca di Botte	Abruzzo	L'Aquila	AQ	861	510.301	600.121	592,68	0,0000268755	697,00	0,000023424
H400	Rocca di Cambio	Lazio	Roma	RM	489	743.965	864.196	1.521,44	0,0000391827	1.746,82	0,000033341
H401	Rocca di Cave	Lazio	Roma	RM	351	98.098	141.490	279,48	0,0000051664	403,11	0,000005523
H402	Rocca di Mezzo	Abruzzo	L'Aquila	AQ	1.346	2.300.177	2.550.899	1.708,90	0,0000222599	1.895,17	0,000099568
H403	Rocca di Nello	Calabria	Crotone	KR	5.342	422.662	844.622	79,12	0,0000210892	158,11	0,000022728
H404	Rocca di Papa	Lazio	Roma	RM	17.263	3.989.088	5.821.500	231,08	0,0000049246	337,22	0,000004501
H406	Roccaforte Ligure	Piemonte	Alessandria	AL	123	93.077	116.303	760,22	0,0000004329	937,42	0,0000049314
H407	Roccaforte Mondovì	Piemonte	Cuneo	CN	2.033	1.032.030	1.263.399	507,64	0,0000543529	621,45	0,00002979
H408	Roccaforte del Greco	Calabria	Reggio Calabria	RC	367	50.096	76.327	136,50	0,0000025384	298,07	0,000020826
H410	Roccafranca	Puglia	Taranto	TA	1.790	344.349	533.545	192,37	0,0000181355	266,07	0,000069171
H411	Roccajovine	Lombardia	Brescia	BS	4.824	1.366.393	1.772.126	283,25	0,0000040326	362,59	0,000039883
H412	Roccapignone	Lazio	Roma	RM	260	76.569	99.474	294,50	0,00000181982	382,59	0,000019110
H413	Roccapignosa	Campania	Salerno	SA	1.565	345.540	489.583	220,79	0,0000181982	312,83	0,000019110
H414	Roccegorga	Lazio	Latina	LT	4.159	690.070	964.364	165,92	0,0000363432	229,47	0,000037251
H414	Rocca Grimalda	Piemonte	Alessandria	AL	1.425	555.462	666.928	389,80	0,0000292539	468,02	0,000026032
H416	Rocca Imperiale	Calabria	Cosenza	CS	3.224	902.262	1.315.121	279,86	0,0000475185	407,92	0,0000051332

H417	Roccalbegna	Toscana	Grosseto	GR	921	434,137	541,687	471,38	0,0000228643	586,15	0,000021143
H420	Roccamandolfi	Molise	Isernia	IS	853	171,878	258,264	201,50	0,0000090521	302,77	0,000010081
H421	Rocca Massima	Lazio	Latina	LT	1,076	241,473	356,539	224,42	0,0000127174	331,36	0,000013917
H423	Roccamonfina	Campania	Caserta	CE	3,182	771,329	1,193,421	242,40	0,0000406228	375,05	0,000046582
H424	Roccamontepiano	Abruzzo	Chieti	CH	1,568	309,663	439,796	198,76	0,0000163087	282,28	0,000017166
H425	Roccamonre	Abruzzo	Pescara	PE	887	165,889	222,882	187,02	0,0000087367	251,22	0,000006698
H426	Roccanoiva	Basilicata	Potenza	PZ	1,311	208,297	303,652	156,88	0,0000109702	231,62	0,000011852
H427	Roccanifca	Lazio	Rieti	RI	537	162,498	211,552	302,60	0,0000085581	383,95	0,000008257
H429	Rocca Pia	Abruzzo	L'Aquila	AQ	176	155,446	191,704	883,22	0,0000081857	1,089,23	0,000007483
H431	Roccapiemonte	Campania	Salerno	SA	8,675	1,624,660	2,502,953	187,28	0,00000855643	288,52	0,0000397697
H432	Rocca Priora	Lazio	Roma	RM	11,983	3,368,936	4,444,376	281,14	0,0001774283	370,89	0,000073475
H433	Roccarainola	Campania	Napoli	NA	6,561	978,731	1,542,962	149,17	0,0000515468	235,17	0,000060226
H434	Roccaraso	Abruzzo	L'Aquila	AQ	1,524	3,113,054	3,583,678	2,042,69	0,0001639521	2,351,49	0,000139880
H436	Roccaromana	Campania	Caserta	CE	839	124,838	196,387	148,79	0,0000065747	234,07	0,000007665
H437	Rocca San Casciano	Emilia-Romagna	Forlì-Cesena	FC	1,793	715,582	978,252	399,09	0,0000376558	545,59	0,000038184
H438	Rocca San Felice	Campania	Avellino	AV	796	134,786	222,188	189,30	0,0000070976	279,13	0,000008673
H439	Rocca San Giovanni	Abruzzo	Chieti	CH	2,282	911,002	1,314,961	399,21	0,0000479788	576,23	0,000051326
H440	Rocca Santa Maria	Abruzzo	Teramo	TE	475	156,286	215,867	329,02	0,0000082310	454,46	0,000008426
H441	Rocca Santo Stefano	Lazio	Roma	RM	942	194,202	259,797	206,16	0,0000102279	275,79	0,000010141
H442	Roccascalgna	Abruzzo	Chieti	CH	1,049	246,082	349,446	234,59	0,000129602	333,12	0,000013640
H443	Roccasecca	Lazio	Frosinone	FR	6,910	1,736,241	2,368,364	251,26	0,0000914408	342,74	0,000092443
H444	Roccasecca dei Volsci	Lazio	Latina	LT	1,028	193,295	322,698	188,03	0,0000101801	313,91	0,000012596
H445	Roccasciura	Molise	Isernia	IS	482	110,650	148,127	224,90	0,000058275	303,10	0,000005621
H446	Rocca Sinfalda	Lazio	Rieti	RI	790	358,485	461,877	453,78	0,000188799	584,65	0,00018028
H447	Roccaspavvera	Piemonte	Cuneo	CN	743	211,290	284,129	284,37	0,0001121092	307,40	0,00014230
H448	Roccaspinalveti	Abruzzo	Chieti	CH	1,186	229,925	364,572	193,87	0,0001121092	382,41	0,00014230
H449	Roccastrada	Toscana	Grosseto	GR	8,749	2,786,228	3,987,894	318,46	0,001467394	455,81	0,00155658
H450	Rocca Susella	Lombardia	Pavia	PV	228	138,135	171,780	605,85	0,000072750	753,42	0,00006705
H451	Roccaravano	Piemonte	Asi	AT	368	148,132	197,482	402,53	0,000078015	536,63	0,00007708
H452	Roccvignale	Liguria	Savona	SV	735	343,086	416,320	466,78	0,000180690	566,42	0,00016250
H453	Rocconvivara	Piemonte	Cuneo	CN	2,636	767,562	996,604	291,18	0,000404244	378,07	0,000038900
H454	Roccella Ionica	Molise	Campobasso	CB	636	169,625	237,618	266,71	0,000099334	373,61	0,00009275
H455	Rocchetta a Volturno	Calabria	Reggio Calabria	RC	6,074	1,472,908	2,375,601	242,49	0,00075721	391,11	0,00092726
H456	Rocchetta e Croce	Molise	Isernia	IS	1,063	360,207	432,136	338,86	0,000189707	406,53	0,00016867
H459	Rocchetta Nervina	Campania	Caserta	CE	451	68,485	106,140	151,85	0,000036068	235,34	0,000004143
H460	Rocchetta di Vara	Liguria	Imperia	IM	289	80,702	118,117	279,25	0,000042503	406,71	0,000017301
H461	Rocchetta Bebo	Liguria	La Spezia	SP	674	358,461	443,246	531,84	0,000188787	657,64	0,00002727
H462	Rocchetta Ligure	Piemonte	Cuneo	CN	155	43,336	69,860	279,58	0,000022823	450,71	0,000005389
H465	Rocchetta Palafea	Piemonte	Alessandria	AL	218	106,878	138,053	490,27	0,000006288	633,27	0,000003646
H466	Rocchetta Sant'Antonio	Piemonte	Asi	AT	342	69,326	93,404	202,71	0,000027952	273,11	0,000003646
H467	Rocchetta Tanaro	Puglia	Foggia	FG	1,683	527,783	705,249	313,60	0,000246451	466,73	0,000024922
H470	Rodano	Piemonte	Asi	AT	1,368	467,950	638,489	342,07	0,0000867538	430,43	0,000078022
H472	Roddi	Piemonte	Milano	MI	4,644	1,998,906	1,998,906	427,92	0,000036511	502,88	0,000030836
H473	Roddino	Piemonte	Cuneo	CN	1,571	672,257	790,021	309,48	0,000066337	427,26	0,000006788
H474	Rodello	Piemonte	Cuneo	CN	407	125,958	173,896	290,17	0,000147166	390,29	0,000014670
H477	Rodengo Saiano	Piemonte	Cuneo	CN	963	279,433	375,845	313,85	0,0001619687	400,68	0,000163250
H478	Rodi Garignano	Lombardia	Brescia	BS	9,799	3,075,395	3,926,220	233,98	0,000153052	329,49	0,00015973
H480	Rodigo	Lombardia	Como	CO	1,242	290,808	409,224	663,85	0,000175081	946,61	0,000124184
H481	Roè Volciano	Puglia	Foggia	FG	3,361	2,231,195	3,181,555	382,41	0,0001039218	491,23	0,000098937
H484	Rofano	Lombardia	Mantova	MN	5,160	1,973,224	2,534,744	328,75	0,000753858	428,22	0,000072774
H485	Rogno	Lombardia	Brescia	BS	4,354	1,431,394	1,864,457	127,55	0,0000086052	235,95	0,000011798
H486	Rogno	Lombardia	Lecco	LC	3,059	1,149,096	1,359,824	375,64	0,00000605183	444,53	0,000053077

H488	Reggiano Gravina	Calabria	Cosenza	CS	6.738	1.135.280	101,84	0,0000361400	168,49	0,000044313
H489	Rognudi	Calabria	Reggio Calabria	RC	943	151.826	97,54	0,0000048444	161,00	0,000005926
H490	Rogliano	Calabria	Cosenza	CS	5.347	1.443.118	165,15	0,0000465065	269,89	0,000056329
H491	Rognano	Lombardia	Pavia	PV	660	242.537	310,75	0,0000108015	367,48	0,000009467
H492	Rogno	Lombardia	Bergamo	BG	3.878	1.218.524	314,21	0,0000641747	397,86	0,000060223
H493	Rogolo	Lombardia	Sondrio	SO	561	329.800	500,06	0,0000147746	587,88	0,000012873
H494	Roiate	Lazio	Roma	RM	650	169.078	260,12	0,0000089046	337,86	0,000008572
H495	Roi del Sangro	Abruzzo	Chieti	CH	97	86.590	892,68	0,0000465604	1.130,63	0,000004281
H498	Roiello	Piemonte	Torino	TO	2.000	684.554	342,28	0,0000350527	465,35	0,000036328
H500	Rolo	Emilia-Romagna	Reggio nell'Emilia	RE	4.032	2.075.662	359,47	0,0000763329	514,80	0,000081018
H501	Roma	Lazio	Roma	RM	2.761.632	1.641.315,012	594,33	0,0864414673	803,85	0,000081018
H502	Romagnano Sesia	Piemonte	Novara	NO	3.670	2.208.542	492,03	0,0000951014	601,78	0,000086205
H503	Romagnano al Monte	Campania	Salerno	SA	375	135.386	267,83	0,0000227750	361,03	0,000052884
H505	Romagnese	Lombardia	Pavia	PV	581	548.963	744,31	0,0000052886	944,86	0,000021427
H508	Romanello	Lombardia	Cremona	CR	3.179	933.278	293,58	0,0000491520	359,55	0,000044615
H509	Romano di Lombardia	Lombardia	Bergamo	BG	20.548	7.867.441	294,98	0,0003192221	362,88	0,000307086
H511	Romano Canavese	Piemonte	Torino	TO	2.633	1.134.319	333,51	0,0000462477	430,81	0,000044275
H512	Romano d'Ezzelino	Veneto	Vicenza	VI	14.141	5.797.560	318,90	0,0002374974	409,98	0,000226293
H516	Rombolo	Calabria	Vibo Valentia	VV	4.337	570.233	85,17	0,0000194546	131,48	0,000022258
H518	Romentino	Piemonte	Novara	NO	5.655	2.171.014	308,32	0,0000918247	383,91	0,000084740
H521	Ronago	Lombardia	Como	CO	1.615	474.923	202,50	0,0000172236	294,07	0,000018537
H522	Roncà	Veneto	Verona	VR	3.758	1.205.763	286,71	0,0000508076	320,85	0,000047054
H523	Roncade	Veneto	Treviso	TV	14.658	5.948.808	321,96	0,0002485450	405,84	0,000232197
H525	Roncadelle	Lombardia	Brescia	BS	9.279	4.133.940	330,86	0,0001618654	445,52	0,000161358
H527	Roncaro	Lombardia	Pavia	PV	4.780	472.033	241,87	0,0000197317	304,73	0,000018425
H529	Roncole	Lombardia	Monza e della Brianza	MB	4.780	1.458.154	253,41	0,0000637942	305,26	0,000056954
H534	Ronciglione	Lazio	Viterbo	VT	8.344	3.936.309	360,87	0,0001568539	471,75	0,000155644
H535	Roncobbello	Lombardia	Bergamo	BG	420	510.765	1.090,41	0,0000241196	1.216,11	0,000019936
H536	Ronco Scrivia	Liguria	Genova	GE	4.161	2.386.668	466,08	0,0001021379	574,06	0,000093236
H537	Ronco Brianzino	Lombardia	Monza e della Brianza	MB	3.576	1.939.352	329,29	0,0000620165	390,33	0,000054483
H538	Ronco Biellese	Piemonte	Biella	BI	1.431	1.395.838	377,39	0,0000284423	446,79	0,000024986
H539	Ronco Canavese	Piemonte	Torino	TO	288	639.353	944,61	0,0000143276	1.162,02	0,000013063
H540	Ronco all'Adige	Veneto	Verona	VR	5.959	2.166.543	267,38	0,0000839150	361,90	0,000084175
H541	Roncoferato	Lombardia	Mantova	MN	6.802	2.166.543	363,17	0,0001300982	475,45	0,000126233
H542	Roncofreddo	Emilia-Romagna	Forlì-Cesena	FC	3.384	3.234.036	336,98	0,0000600564	416,46	0,000055009
H544	Roncola	Lombardia	Bergamo	BG	876	1.409.308	574,75	0,0000265164	669,35	0,000022887
H546	Rondanina	Liguria	Genova	GE	59	64.071	811,19	0,000025206	1.085,94	0,000002501
H547	Rondissone	Piemonte	Torino	TO	1.843	793.964	315,88	0,0000306607	430,80	0,000030990
H549	Ronsecco	Piemonte	Vercelli	VC	543	400.505	613,69	0,0000175501	737,98	0,000015633
H553	Roppolo	Piemonte	Biella	BI	860	256.828	298,54	0,0000135261	421,90	0,000014162
H554	Rorà	Piemonte	Torino	TO	226	99.292	334,33	0,0000039794	439,34	0,000003876
H555	Roure	Piemonte	Torino	TO	767	595.565	640,07	0,0000258555	776,49	0,000023246
H556	Rosà	Veneto	Vicenza	VI	14.645	6.494.590	349,82	0,0002696121	443,47	0,000253500
H558	Rosarno	Calabria	Reggio Calabria	RC	14.533	3.337.484	124,95	0,0000956366	229,65	0,000130270
H559	Rosasco	Lombardia	Pavia	PV	547	280.971	417,14	0,0000120172	613,66	0,000010967
H560	Rosate	Lombardia	Milano	MI	5.762	2.442.209	342,96	0,0001040754	423,85	0,000095326
H561	Rosazzo	Piemonte	Biella	BI	104	199.560	342,96	0,0000933888	423,85	0,000007750
H562	Rosciano	Abruzzo	Chieti	CH	4.004	1.439.151	277,51	0,0000685201	359,43	0,000007500
H564	Roscigno	Campania	Salerno	SA	660	229.952	274,34	0,0000095358	346,41	0,000068174
H565	Rose	Calabria	Cosenza	CS	4.165	961.305	133,30	0,0000292390	230,81	0,000037522
H566	Rosello	Lombardia	Chieti	CH	182	178.386	784,42	0,0000075188	960,14	0,000006963
H568	Roseto Valfortore	Puglia	Foggia	FG	978	365.966	261,47	0,0000134677	374,22	0,000014285
H569	Rosignano Monferrato	Piemonte	Alessandria	AL	1.455	815.647	489,91	0,0000375417	560,58	0,000031837

H570	Rosignano Marittimo	Toscana	Livorno	30,063	18.972,891	26.650,334	631,31	0,000992260	866,78	0,001040229
H572	Roseto Capo Spulico	Calabria	Cosenza	1.859	1.268,294	1.686,881	682,25	0,0000667959	907,41	0,000065843
H573	Rosolina	Veneto	Rovigo	6,262	5.250,092	6.992,101	838,41	0,0002765013	1.116,59	0,000272919
H575	Rosora	Marche	Ancona	1.860	684,443	776,293	314,22	0,0000307803	417,36	0,000030361
H577	Rossana	Piemonte	Vercelli	175	110,592	133,704	631,95	0,0000058244	764,03	0,000005219
H578	Rossano Veneto	Piemonte	Cuneo	814	275,227	348,674	338,12	0,0000144851	428,35	0,000013610
H580	Rossiglione	Veneto	Vicenza	8,194	2.878,165	3.465,979	351,25	0,0001515814	422,99	0,000135286
H581	Rosta	Liguria	Genova	2,573	1.112,332	1.363,584	432,31	0,0000585820	529,96	0,000053224
H583	Rota d'Imagna	Piemonte	Torino	5,038	1.976,213	2.519,822	392,26	0,0001040792	500,16	0,000098355
H584	Rota Greca	Lombardia	Bergamo	892	541,427	666,560	606,98	0,0000285148	747,26	0,000026017
H585	Rotella	Calabria	Cosenza	942	77,936	160,123	82,74	0,0000041046	169,98	0,000006250
H588	Rotello	Marche	Ascoli Piceno	815	189,781	272,615	232,86	0,0000099590	334,50	0,000010641
H589	Rotonda	Molise	Campobasso	1,109	213,539	296,134	192,55	0,0000112462	267,03	0,000011559
H590	Rotondella	Basilicata	Potenza	3,227	548,691	778,679	170,03	0,0000288974	241,30	0,000030394
H591	Rotondi	Campania	Matera	2,441	536,338	744,833	219,72	0,0000282467	305,13	0,000029073
H592	Rotofreno	Campania	Avellino	3,424	630,369	1.057,564	184,10	0,0000331990	308,87	0,000041279
H593	Rotroffo	Emilia-Romagna	Piacenza	12,223	4.170,493	5.331,365	341,20	0,0002196431	436,17	0,000208097
H594	Rotto	Veneto	Vicenza	641	323,377	411,933	504,49	0,000070309	642,64	0,000016079
H598	Rovato	Lombardia	Brescia	19,267	5.854,417	7.477,028	303,86	0,00003083286	388,07	0,000291847
H599	Rovigno	Liguria	Genova	493	445,628	557,076	903,91	0,0000234694	1.129,97	0,000021744
H601	Rovellasca	Lombardia	Como	7,914	2.384,441	3.174,654	301,29	0,0001255790	401,14	0,000123915
H602	Rovello Porro	Lombardia	Como	6,199	2.200,742	2.761,734	355,02	0,0001159042	445,51	0,000107797
H604	Roverbella	Lombardia	Como	8,723	2.846,187	3.664,881	326,29	0,0001486973	420,14	0,000143050
H606	Roverchiara	Veneto	Verona	2,627	768,774	1.038,027	300,26	0,0000415415	395,14	0,000040517
H608	Roverè Veronese	Veneto	Verona	2,084	756,334	1.022,337	362,92	0,0000396331	490,56	0,000039904
H610	Rovereto di Guà	Veneto	Verona	1,613	459,130	605,904	284,64	0,0000241805	375,64	0,000023650
H614	Rovescaia	Lombardia	Pavia	844	347,820	457,259	412,11	0,0000183183	541,78	0,000017848
H615	Rovetta	Lombardia	Bergamo	4,091	1.890,461	2.240,926	462,10	0,0000995630	547,77	0,00007655
H618	Roviano	Lazio	Roma	1,236	322,276	452,313	260,74	0,0000168730	365,95	0,000017655
H620	Rovigo	Veneto	Rovigo	50,379	18.144,489	26.783,467	360,16	0,0009555973	531,64	0,010454626
H622	Rovolon	Veneto	Cosenza	3,013	461,469	737,045	153,16	0,0000243037	244,62	0,000028769
H623	Rozzano	Veneto	Padova	4,871	1.575,971	2.023,299	323,54	0,0000630000	415,38	0,000078974
H625	Rubiana	Lombardia	Milano	41,437	11.278,541	16.074,007	272,19	0,0005939954	418,91	0,000627409
H627	Rubiera	Veneto	Padova	16,797	5.879,382	7.563,118	350,03	0,0003096434	450,27	0,000295208
H628	Rudiano	Piemonte	Torino	2,386	1.189,809	1.481,762	498,66	0,0000626625	621,02	0,000057837
H630	Rudiano	Emilia-Romagna	Reggio nell'Emilia	14,776	5.811,999	7.650,355	393,34	0,0003060947	517,76	0,000298613
H631	Ruggio	Lombardia	Brescia	5,859	1.357,464	1.802,377	231,69	0,0000714922	307,63	0,000070351
H632	Ruffano	Piemonte	Torino	787	250,028	312,804	317,70	0,0000131680	397,46	0,000012210
H633	Ruffia	Puglia	Lecce	9,336	1.474,027	2.548,251	157,89	0,0000776311	272,95	0,000099465
H635	Ruffina	Piemonte	Cuneo	364	137,714	165,755	378,33	0,0000072528	455,37	0,000006470
H641	Ruofi	Toscana	Firenze	7,109	2.634,838	3.327,668	370,63	0,0001387653	468,09	0,000129887
H642	Ruosi	Basilicata	Potenza	3,322	378,533	522,006	113,96	0,0000199358	157,14	0,000020375
H643	Ruotigliano	Emilia-Romagna	Reggio nell'Emilia	12,099	4.409,977	6.409,977	371,90	0,0002369785	529,79	0,000250197
H644	Rutino	Puglia	Bari	18,255	4.485,491	6.577,224	245,71	0,0002363238	360,30	0,000256725
H645	Ruvo di Puglia	Campania	Salerno	766	129,927	221,561	169,62	0,0000068428	289,24	0,000008648
H646	Ruvo del Monte	Puglia	Bari	24,465	4.420,198	7.155,215	180,67	0,0002327941	292,47	0,000279286
H647	Sabaudia	Basilicata	Potenza	964	178,631	236,478	185,51	0,0000094183	245,31	0,000008230
H650	Sabbio Chiese	Lazio	Latina	19,880	9.878,182	12.530,098	496,89	0,0005202442	630,29	0,000489081
H652	Sabbioneta	Lombardia	Brescia	3,915	1.145,563	1.464,393	292,51	0,0000603322	374,05	0,000057159
H654	Sacco	Lombardia	Mantova	4,089	1.618,616	2.149,941	395,85	0,0000852460	525,79	0,000083918
H655	Saccolongo	Campania	Salerno	443	129,539	191,232	292,41	0,0000068223	431,67	0,000007464
H658	Sacrofano	Veneto	Padova	4,864	1.427,025	1.888,054	292,18	0,0000751557	386,58	0,000073696
		Lazio	Roma	7,293	2.150,718	2.725,444	294,90	0,0001132697	373,71	0,000106381

H662	Sagliano Micca	Piemonte	Biella	1.537	563.107	697.189	366,37	0,0000296566	453,60	0,000027213
H677	Sala Monferrato	Piemonte	Alessandria	340	145.216	180.606	427,11	0,0000076480	531,19	0,000007049
H678	Sala Bolognese	Emilia-Romagna	Bologna	8.461	3.210.490	4.101.924	378,54	0,0001690804	483,66	0,000160108
H679	Sala Comacina	Lombardia	Como	478	417.136	509.840	872,67	0,0000219689	1.066,61	0,000019900
H681	Sala Biellese	Piemonte	Biella	570	214.291	274.432	375,95	0,0000112859	481,46	0,000010712
H682	Sala Baganza	Emilia-Romagna	Parma	5.819	2.646.062	3.385.621	454,73	0,0001393575	561,82	0,000132149
H683	Sala Consilina	Campania	Salerno	11.878	2.539.223	3.862.386	213,78	0,0001337307	325,17	0,000150759
H684	Salbertrand	Piemonte	Torino	605	397.482	492.690	656,99	0,0000209338	814,36	0,000019231
H686	Salento	Campania	Salerno	1.804	246.520	407.261	136,65	0,0000129832	225,75	0,000015896
H687	Salandra	Basilicata	Matera	2.558	513.514	657.093	200,75	0,0000270447	256,88	0,000025648
H689	Salera	Veneto	Rovigo	1.047	396.250	547.614	377,51	0,0000208162	523,03	0,000021375
H690	Salasco	Piemonte	Vercelli	208	100.431	123.176	482,84	0,0000052893	592,19	0,000004808
H691	Salassa	Piemonte	Torino	1.789	661.937	763.820	370,00	0,0000348616	426,95	0,000023814
H693	Salcito	Molise	Campobasso	629	206.278	270.181	327,95	0,0000108638	429,54	0,000010546
H694	Sale	Piemonte	Alessandria	3.903	1.549.550	1.937.464	397,02	0,0000108638	496,40	0,000075624
H695	Sale delle Langhe	Piemonte	Cuneo	470	177.684	227.897	378,05	0,0000093579	484,89	0,000008895
H699	Sale Marasino	Lombardia	Brescia	3.281	1.324.016	1.690.281	403,54	0,0000697306	515,17	0,000065976
H701	Salerano sul Lambro	Lombardia	Lodi	2.566	623.100	795.466	240,95	0,0000328161	307,60	0,000031049
H702	Salerano Canavese	Piemonte	Torino	458	157.053	227.303	342,91	0,0000082714	496,29	0,000008872
H703	Salerno	Campania	Salerno	128.105	49.466.014	68.195.748	386,06	0,0026046496	532,34	0,000005127
H704	Sale San Giovanni	Piemonte	Cuneo	154	60.585	83.760	393,41	0,0000031908	544,02	0,000003270
H706	Salgareda	Veneto	Treviso	6.563	1.770.846	2.297.341	269,82	0,0000392633	350,04	0,000089671
H707	Salt Verellese	Piemonte	Vercelli	99	119.376	131.342	174,97	0,0000062870	1.326,68	0,000009120
H708	Salice Salentino	Puglia	Lece	7.812	1.366.867	2.378.525	306,10	0,0000719874	304,47	0,0000092840
H710	Saliceto	Piemonte	Cuneo	1.179	360.889	508.443	369,23	0,0000190066	431,25	0,000019846
H712	San Mauro di Saline	Veneto	Verona	574	211.935	291.254	393,23	0,0000111618	507,41	0,000011368
H713	Salisano	Lazio	Rieti	499	121.539	202.369	243,56	0,0000064010	405,61	0,000007900
H714	Salizade	Veneto	Verona	3.776	1.140.820	1.464.436	302,12	0,0000600824	387,83	0,000057161
H715	Salle	Abruzzo	Pescara	265	75.754	109.109	285,87	0,0000039897	411,73	0,000004259
H716	Salmour	Piemonte	Cuneo	715	243.535	320.087	340,61	0,0000128260	447,67	0,000012494
H717	Salò	Lombardia	Brescia	10.445	7.164.230	8.670.700	685,90	0,00003773112	830,13	0,0000338439
H720	Salsomaggiore Terme	Emilia-Romagna	Parma	19.863	8.802.274	11.621.669	443,15	0,0004635804	585,09	0,000463623
H723	Saltiro	Lombardia	Varese	2.983	531.695	841.042	178,24	0,0000280023	281,95	0,000032828
H724	Saludscio	Emilia-Romagna	Rimini	3.036	886.586	1.324.646	291,70	0,0000466403	436,31	0,000051704
H725	Saluggia	Piemonte	Vercelli	3.773	1.378.294	1.729.422	365,30	0,0000725892	458,37	0,000067504
H726	Salussola	Piemonte	Biella	1.862	733.070	883.198	393,70	0,0000386078	474,33	0,000034473
H727	Saluzzo	Piemonte	Cuneo	17.496	8.064.151	10.358.077	460,91	0,0004247064	592,03	0,000404302
H729	Salve	Puglia	Lecce	4.476	1.811.518	2.908.869	404,72	0,0000954054	649,88	0,000113540
H730	Savola di Lucania	Basilicata	Potenza	1.012	163.513	247.099	161,57	0,0000086116	244,17	0,000009645
H731	Salvoria	Lombardia	Cremona	1.161	349.442	496.560	300,98	0,0000184037	376,02	0,000017040
H732	Salvitelle	Campania	Salerno	493	128.602	172.145	260,86	0,0000068613	349,18	0,000006719
H733	Salza Irpina	Campania	Avellino	721	130.279	199.632	276,88	0,0000021019	276,88	0,000007792
H734	Salza di Pinero	Piemonte	Torino	74	39.909	47.766	539,31	0,0000021019	645,48	0,000001864
H735	Salzano	Veneto	Venezia	12.809	3.328.197	4.288.707	259,33	0,0001752828	334,82	0,000167399
H736	Samarate	Lombardia	Varese	16.065	4.595.812	5.845.689	286,06	0,0002420430	363,87	0,000228168
H744	Sambuca Pistoiese	Toscana	Pistoia	1.412	666.101	888.005	471,74	0,0000350809	628,90	0,000034661
H745	Sambuco	Lezzo	Roma	841	195.197	293.349	232,10	0,0000102802	348,81	0,000011450
H746	Sambuco	Piemonte	Cuneo	85	38.519	63.675	453,16	0,0000020286	749,12	0,000002485
H749	Sammichele di Bari	Puglia	Bari	6.058	1.530.634	2.234.483	262,66	0,0000806123	388,85	0,000087217
H752	Samoleco	Lombardia	Sondrio	2.860	968.546	1.150.193	338,65	0,0000510094	402,17	0,000044895
H753	Samone	Piemonte	Torino	1.466	469.469	638.399	320,24	0,0000247251	435,47	0,000024918
H755	Sampeyre	Piemonte	Cuneo	978	1.332.130	1.556.810	1.362,10	0,0000701579	1.591,83	0,000060766
H757	Sanaïfrica	Puglia	Lece	1.460	227.031	382.535	155,50	0,0000119568	262,01	0,000014931

H760	San Bartolomeo Val Cavargna	Lombardia	Como	CO	964	241.620	326.408	250.64	0,000012741	338,60	0,000012741
H763	San Bartolomeo al Mare	Liguria	Imperia	IM	2.929	4.257.793	5.096.371	1.453,67	0,000198524	1.739,97	0,000198524
H764	San Bartolomeo in Galdo	Campania	Benevento	BN	4.403	823.108	1.322.649	186,94	0,0000433498	300,40	0,000051626
H765	San Basile	Calabria	Cosenza	CS	955	170.714	286.320	178,76	0,0000089908	268,40	0,000010005
H767	San Bassano	Lombardia	Cremona	CR	2.092	676.884	917.985	323,56	0,0000356488	438,81	0,000035831
H768	San Beilino	Veneto	Rovigo	RO	1.035	435.839	590.127	421,10	0,0000225639	570,17	0,000023034
H769	San Benedetto del Tronto	Marche	Ascoli Piceno	AP	47.040	20.723.384	29.923.744	440,55	0,0010914174	636,13	0,001167999
H770	San Benedetto Belbo	Piemonte	Cuneo	CN	151	62.953	86.448	416,91	0,0000033155	572,50	0,000003374
H771	San Benedetto Po	Lombardia	Mantova	MN	6.690	2.660.122	3.543.085	398,22	0,0001400979	530,40	0,000138296
H772	San Benedetto dei Marsi	Abruzzo	L'Aquila	AQ	3.758	666.514	1.104.877	177,36	0,0000351026	294,01	0,000043126
H773	San Benedetto in Perillis	Abruzzo	L'Aquila	AQ	97	55.079	69.245	567,82	0,0000029008	713,86	0,000002703
H774	San Benedetto Ulliano	Calabria	Cosenza	CS	1.376	167.325	291.214	121,60	0,0000088123	211,64	0,000011367
H775	San Benigno Canavese	Piemonte	Torino	TO	5.993	1.926.958	2.361.841	322,07	0,0001014851	394,76	0,000092189
H777	San Bernardino Verbanò	Piemonte	Verbanò-Cusio-Ossola	VB	1.262	373.037	507.163	295,59	0,0000196464	401,87	0,000019796
H779	San Biagio Saracinisco	Lazio	Frosinone	FR	302	90.065	128.797	298,23	0,0000136532	283,02	0,000013469
H780	San Biagio della Cima	Liguria	Imperia	IM	1.222	259.242	345.852	212,15	0,00002308803	424,37	0,0000210533
H781	San Biagio di Callalta	Veneto	Treviso	TV	12.710	4.393.860	5.393.793	344,91	0,0000026393	476,34	0,000002473
H782	San Biase	Molise	Campobasso	CB	133	50.113	63.354	376,79	0,00003772121	441,11	0,0000369766
H783	San Bonifacio	Veneto	Verona	VR	21.476	7.162.347	9.473.270	333,50	0,0000103606	330,87	0,000011184
H784	San Buono	Abruzzo	Chieti	CH	866	196.723	286.531	227,16	0,0000103606	330,87	0,000027922
H785	San Calogero	Calabria	Vibo Valentia	VV	3.894	478.078	715.344	122,77	0,0000251785	183,70	0,000027122
H789	San Carlo Canavese	Piemonte	Torino	TO	3.993	1.488.061	1.884.490	372,67	0,0000783702	471,95	0,000073566
H790	San Casciano dei Bagni	Toscana	Siena	SI	1.518	813.266	1.110.846	595,75	0,0000428315	731,78	0,000043359
H791	San Casciano in Val di Pesa	Toscana	Firenze	FI	16.620	7.485.122	9.699.538	450,37	0,0003942113	593,61	0,000376897
H793	San Cesario di Lecce	Puglia	Lecce	LE	7.874	1.574.635	2.566.794	199,98	0,0000829297	325,98	0,000100188
H794	San Cesario sul Panaro	Emilia-Romagna	Modena	MO	6.594	2.649.732	3.547.817	401,84	0,0001395507	538,04	0,000138480
H795	San Chirico Nuovo	Basilicata	Potenza	PZ	1.199	213.189	330.206	177,81	0,0000112278	275,40	0,000012889
H796	San Chirico Raparo	Basilicata	Potenza	PZ	946	222.603	292.670	235,31	0,0000117236	309,38	0,00001424
H798	San Cipriano d'Aversa	Campania	Potenza	CE	13.049	949.140	2.587.992	72,74	0,0000498874	188,33	0,0000101016
H799	San Cipriano Po	Lombardia	Pavia	PV	463	200.830	252.022	433,76	0,0000105769	544,32	0,000098637
H800	San Cipriano Picentino	Campania	Salerno	SA	6.474	1.159.821	1.835.331	179,15	0,0000610831	283,49	0,000071638
H801	San Clemente	Campania	Salerno	SA	5.656	1.637.207	2.374.640	289,46	0,0000622251	419,84	0,000028688
H802	San Colombano Certenoli	Liguria	Genova	GE	2.546	992.971	1.214.434	390,01	0,0000522958	477,00	0,000047402
H803	San Colombano al Lambro	Lombardia	Milano	MI	7.218	2.718.851	3.315.830	376,68	0,0001431910	459,38	0,000129425
H804	San Cosmo Albanese	Piemonte	Torino	TO	358	113.281	142.866	316,43	0,0000059660	399,07	0,000005576
H806	San Cosmo Albanese	Calabria	Cosenza	CS	2.062	67.988	131.678	117,83	0,0000035807	228,21	0,000005140
H807	San Costantino Calabro	Basilicata	Potenza	PZ	621	239.635	358.620	116,21	0,0000126206	173,92	0,000006120
H808	San Costantino Albanese	Marche	Pesaro e Urbino	PU	4.551	1.453.210	1.869.375	319,32	0,000049758	252,48	0,000001264
H809	San Costanzo	Piemonte	Alessandria	AL	539	226.065	262.952	419,42	0,0000765347	487,85	0,000010264
H810	San Cristoforo	Piemonte	Asi	AT	8.042	2.453.386	3.338.530	305,07	0,0001292100	415,14	0,000103011
H811	San Damiano d'Asi	Piemonte	Cuneo	CN	410	164.215	238.495	400,52	0,0000086485	581,70	0,000009309
H812	San Damiano Macra	Piemonte	Cuneo	CN	629	270.937	361.040	430,74	0,0000142692	573,99	0,000014092
H814	San Damiano al Colle	Lombardia	Pavia	PV	1.286	431.496	575.919	335,53	0,0000227252	447,84	0,000022480
H815	San Daniele Po	Lombardia	Cremona	CR	3.111	371.228	711.307	119,33	0,0000195311	228,64	0,000027764
H818	San Demetrio Corone	Abruzzo	Cosenza	CS	1.895	452.390	608.973	238,73	0,0000238256	321,36	0,000023770
H819	San Demetrio ne' Vestini	Piemonte	L'Aquila	AQ	514	175.003	235.370	340,47	0,0000092167	457,92	0,000009187
H820	San Didero	Piemonte	Torino	TO	2.556	1.048.043	1.332.193	410,03	0,0000551962	521,20	0,000051999
H821	Sandigliano	Puglia	Biella	BI	6.214	1.234.649	2.059.964	198,69	0,0000650240	331,50	0,000060406
H822	San Donaci	Veneto	Brindisi	BR	41.703	13.501.012	18.555.331	323,74	0,0007110441	444,94	0,000724251
H823	San Donà di Piave	Veneto	Venezia	VE	1.875	476.341	666.406	254,05	0,0000250870	350,08	0,000025621
H824	San Donato Val di Comino	Lazio	Frosinone	FR	1.106	253.536	355.541	229,24	0,0000133527	321,47	0,000013878
H825	San Donato di Ninea	Calabria	Cosenza	CS	5.463	943.039	1.463.574	172,62	0,0000496661	267,91	0,000051727
H826	San Donato di Lecce	Puglia	Lecce	LE							

H827	San Donato Milanese	Mi	15.340.830	18.031.440	475,70	0,0008079399	559,13	0,000703812
H829	Sandigo	MI	3.137.638	3.672.917	382,69	0,0001652468	447,97	0,000143363
H831	San Fele	PZ	381.315	599.689	145,82	0,000200823	229,33	0,000023407
H833	San Felice del Molise	CB	123.137	186.761	220,28	0,0000064851	334,10	0,000007290
H834	San Felice a Cancello	CE	2.861.985	4.675.639	170,11	0,0001507292	277,91	0,000182498
H835	San Felice sul Panaro	MO	3.809.552	4.926.212	356,00	0,0002006338	460,35	0,000192282
H836	San Felice Circeo	LT	6.819.337	9.381.989	676,66	0,0003591471	930,94	0,000386203
H838	San Felice del Benaco	BS	2.235.248	3.037.477	642,68	0,0001177215	873,34	0,000118660
H839	San Ferdinando di Puglia	BT	2.467.185	4.188.211	180,84	0,0001299367	306,52	0,000162696
H840	San Fermo della Battaglia	CO	2.504.794	3.212.486	321,58	0,0001319174	412,44	0,000125391
H841	San Fili	CS	320.089	629.918	127,73	0,000168678	251,36	0,00024567
H843	San Fior	TV	2.477.266	2.946.654	362,76	0,0001304677	481,49	0,000150115
H844	San Fiorano	LO	601.607	741.682	325,37	0,000316842	401,13	0,00028960
H846	San Florio	CA	146.519	217.287	211,73	0,000071166	314,00	0,000076770
H847	San Francesco al Campo	CZ	1.540.164	1.966.812	319,27	0,000081142	407,71	0,000064241
H851	Santiré	TO	819.993	1.085.232	289,38	0,0000431857	356,52	0,000042369
H852	Santfront	CN	645.253	860.621	281,89	0,0000339829	371,61	0,000033202
H855	Sangano	CN	1.224.749	1.592.282	333,45	0,0000645026	433,51	0,000062161
H857	San Gemini	TR	1.303.810	1.772.263	273,05	0,0000686664	371,15	0,000069176
H859	San Genesio ed Uniti	PV	1.292.131	1.645.834	324,17	0,0001245165	412,90	0,000135265
H860	San Germano Vesuviano	NA	2.364.268	3.465.449	192,26	0,0000378689	281,81	0,000135265
H861	San Germano Vercellese	VC	719.039	886.256	490,48	0,0000236223	372,74	0,000024588
H862	San Germano Chisone	TO	448.530	629.930	285,40	0,0000405379	350,60	0,000036498
H865	San Gervasio Bresciano	BS	769.718	935.062	288,61	0,000134329	281,50	0,000014188
H867	San Giacomo Filippo	CB	255.058	363.487	183,49	0,000152120	947,76	0,000013651
H868	San Giacomo degli Schiavoni	SO	288.838	349.724	782,76	0,0000310605	537,78	0,000030710
H870	San Giacomo delle Segrate	MN	589.765	786.772	403,12	0,0000196943	336,61	0,000019104
H872	Sangiuliano	VA	378.885	489.430	260,58	0,0000525887	406,56	0,000051035
H873	San Gillo	TO	897.963	1.307.501	310,31	0,0001916072	687,29	0,000201960
H875	San Ginesio	SI	3.638.159	5.173.901	483,28	0,0000602616	494,78	0,000059830
H876	San Ginesio	MC	1.144.222	1.552.819	369,34	0,000411907	826,09	0,000039273
H877	Sanginetto	CS	782.112	1.006.173	642,13	0,000258249	497,44	0,000023319
H878	San Giorgio Monferrato	AL	490.353	597.422	408,29	0,0000375339	366,98	0,000043201
H880	San Giorgio a Liri	FR	712.679	1.106.798	107,95	0,000075669	196,80	0,00010224
H881	San Giorgio Albanese	CS	143.677	261.942	236,30	0,0001817146	345,67	0,000193074
H882	San Giorgio Ionico	TA	3.450.322	4.946.493	241,11	0,0001995946	417,18	0,000192259
H883	San Giorgio Bigarello	MN	3.789.821	4.925.622	320,88	0,0001012811	369,91	0,000096492
H884	San Giorgio sul Legnaro	MI	1.923.084	2.472.089	287,76	0,000204726	469,89	0,00018634
H885	San Giorgio di Lomellina	PV	388.725	477.409	382,60	0,0001124263	502,71	0,000109864
H887	San Giorgio Piacentino	PC	2.134.705	2.814.682	381,27	0,000117171	301,04	0,00012573
H888	San Giorgio Lucano	MT	222.479	322.108	207,92	0,000186049	196,28	0,000022585
H889	San Giorgio Morgato	RC	353.262	576.627	119,83	0,0000570561	554,49	0,000054767
H890	San Giorgio Canavese	TO	1.083.358	1.402.848	428,20	0,0005310922	338,10	0,000564608
H892	San Giorgio a Cremano	NA	10.084.160	14.465.057	235,70	0,0001316142	383,45	0,000151375
H894	San Giorgio delle Perliche	PD	3.108.862	3.878.167	307,38	0,0001744060	369,98	0,000136714
H896	San Giorgio del Sarnio	BN	2.499.036	3.502.587	256,84	0,0000184386	468,01	0,000167750
H898	San Giorgio di Piano	BO	3.311.550	4.297.694	360,62	0,0001184386	423,86	0,000106032
H899	San Giorgio in Bosco	VE	2.248.807	2.716.500	350,88	0,0001184386	468,01	0,000167750
H899	San Giorgio La Molara	BN	354.823	515.517	127,22	0,0000186871	184,84	0,000106032
H899	San Giorgio Scarampi	AT	28.103	40.455	300,03	0,0000015328	417,06	0,000001579
H901	San Giorgio di Susa	TO	336.630	454.646	341,76	0,0000177289	461,57	0,000017746
H901	San Giovanni Valdarno	AR	5.254.663	7.428.998	315,95	0,0002767525	446,67	0,000289972
H903	San Giovanni di Gerace	RC	92.721	131.586	220,76	0,0000046832	313,30	0,000005136

H907	San Giovanni a Piro	Campania	Salerno	SA	3.593	1.281.618	1.745.963	356,70	0,0000674977	485,93	0,0000686149
H910	San Giovanni Bianco	Lombardia	Bergamo	BG	4.611	1.489.707	1.817.350	323,08	0,0000784569	394,13	0,0000709336
H912	San Giovanni del Dosso	Lombardia	Mantova	MN	1.239	456.901	598.742	598,77	0,0000240632	463,25	0,000023370
H913	Villa San Giovanni in Tuscia	Lazio	Viterbo	VT	1.195	299.540	368.775	250,66	0,0000157756	308,60	0,000014394
H916	San Giovanni Ilarione	Veneto	Verona	VR	4.882	1.156.730	1.478.190	236,94	0,0000609203	302,78	0,000057697
H917	San Giovanni Incarico	Lazio	Frosinone	FR	3.080	637.016	864.315	206,82	0,0000335491	280,62	0,000033736
H918	San Giovanni in Croce	Lombardia	Cremona	CR	1.899	647.869	964.675	341,16	0,0000341207	507,99	0,000037654
H919	San Giovanni in Fiore	Calabria	Cosenza	CS	16.060	1.884.554	3.540.722	117,34	0,0000952519	220,47	0,000138203
H920	San Giovanni in Galdo	Molise	Campobasso	CB	537	163.117	215.293	303,76	0,0000086907	400,92	0,000008403
H921	San Giovanni in Marignano	Emilia-Romagna	Rimini	RN	9.421	3.006.378	4.562.729	319,11	0,0001583339	484,31	0,000178095
H923	San Giovanni Lipioni	Abruzzo	Chieti	CH	138	71.475	87.112	517,93	0,0000037643	631,25	0,000003400
H924	San Giovanni Lupatoto	Veneto	Verona	VR	26.423	8.574.321	11.487.078	337,27	0,0004208438	451,84	0,000448370
H926	San Giovanni Rotondo	Puglia	Foggia	FG	26.349	7.990.808	10.507.896	303,27	0,0000113300	396,80	0,000410150
H928	San Giuliano del Sannio	Molise	Campobasso	CB	952	215.130	287.787	225,98	0,000010254	272,22	0,000010254
H929	San Giuliano di Puglia	Lombardia	Milano	MI	965	163.110	169.03	169,03	0,000085903	191,92	0,00001498
H930	San Giuliano Milanese	Lombardia	Milano	MI	39.320	11.086.281	262.696	281,95	0,0005838699	363,64	0,000423516
H931	San Giuseppe Vesuviano	Campania	Napoli	NA	29.838	7.762.600	10.850.331	280,16	0,0004088250	458,99	0,000195693
H935	San Giustino	Umbria	Perugia	PG	10.923	3.668.985	5.013.582	326,74	0,0001879641	462,68	0,000057178
H936	San Giusto Canavese	Piemonte	Torino	TO	3.236	1.101.229	1.464.880	340,31	0,0000579973	457,77	0,000028107
H937	San Godenzo	Toscana	Firenze	FI	1.047	524.562	720.098	501,01	0,0000276266	687,77	0,000023891
H938	San Gregorio nelle Alpi	Veneto	Belluno	BL	1.546	469.804	612.084	303,88	0,0000247427	395,91	0,000023891
H939	San Gregorio Matese	Campania	Caserta	CE	887	174.059	256.869	196,23	0,0000091670	289,59	0,000010026
H941	San Gregorio d'Ippona	Calabria	Vibo Valentia	VV	2.535	232.047	409.551	91,54	0,0000122210	161,56	0,000015986
H942	San Gregorio da Sassola	Lazio	Roma	RM	1.446	307.525	432.170	212,67	0,0000161951	298,87	0,000016669
H943	San Gregorio Magno	Campania	Salerno	SA	3.970	685.508	975.685	172,67	0,0000361029	245,76	0,000038083
H944	Sanguinetto	Veneto	Verona	VR	4.051	1.296.787	1.768.300	320,12	0,000682966	441,45	0,000069802
H945	San Lazzaro di Savena	Emilia-Romagna	Bologna	BO	32.638	16.698.810	20.672.143	511,64	0,0008794592	633,38	0,000806886
H949	San Leo	Emilia-Romagna	Rimini	RN	2.824	791.621	1.246.214	280,32	0,0000416915	441,29	0,000046643
H953	San Leucio del Sannio	Campania	Benevento	BN	2.920	471.650	705.421	161,52	0,0000248399	370,13	0,000027534
H955	San Lorenzo	Campania	Benevento	BN	2.118	335.496	554.298	158,40	0,0000176692	261,71	0,000021636
H957	San Lorenzo al Mare	Liguria	Imperia	IM	1.214	1.418.292	1.645.425	1.168,28	0,0000746858	1.355,38	0,000064225
H958	San Lorenzo in Campo	Marche	Pesaro e Urbino	PU	3.178	846.801	1.176.280	266,46	0,0000445976	370,13	0,000045913
H959	San Lorenzo	Calabria	Reggio Calabria	RC	2.246	550.746	922.406	245,21	0,0000290056	410,69	0,000036004
H961	San Lorenzo Bellizzi	Calabria	Cosenza	CS	552	81.732	131.537	146,07	0,0000043045	238,29	0,00005134
H962	San Lorenzo del Vallo	Calabria	Cosenza	CS	3.070	309.249	584.550	100,73	0,0000162669	183,89	0,000022036
H967	San Lorenzo Maggiore	Campania	Cosenza	BN	1.914	259.475	426.438	135,57	0,0000136655	222,80	0,000016645
H969	San Lorenzo Nuovo	Lazio	Viterbo	VT	1.982	622.788	818.181	314,22	0,0000327998	412,81	0,000031936
H970	San Luca	Calabria	Reggio Calabria	RC	3.432	206.949	428.762	60,30	0,0000108992	124,93	0,000016736
H971	San Lucido	Calabria	Cosenza	CS	6.087	1.252.492	1.990.755	205,77	0,0000659637	327,05	0,000077704
H973	San Lupo	Campania	Benevento	BN	722	114.145	192.677	158,09	0,0000060115	266,87	0,000007521
H975	San Mango sul Calore	Campania	Avellino	AV	1.076	284.606	387.481	264,50	0,0000149891	341,52	0,000014344
H976	San Mango d'Aquino	Calabria	Catanzaro	CZ	1.431	210.598	384.663	147,17	0,0000110913	268,81	0,000015014
H977	San Marcelino	Campania	Salerno	SA	2.601	463.431	719.844	178,17	0,0000244071	276,76	0,000028097
H978	San Marcelino	Campania	Caserta	CE	14.399	1.627.430	3.283.818	113,02	0,0000857102	228,75	0,000128566
H979	San Marcello	Marche	Ancona	AN	2.018	644.441	807.205	319,35	0,0000339401	400,00	0,000031507
H981	San Marco Argentano	Calabria	Cosenza	CS	7.004	1.091.704	1.747.319	155,67	0,0000574957	249,47	0,000068202
H984	San Marco dei Cavolfi	Campania	Benevento	BN	3.012	574.265	917.470	190,66	0,0000302442	304,60	0,000035611
H985	San Marco in Lamis	Puglia	Foggia	FG	12.789	2.111.022	3.507.749	165,07	0,0000111791	274,28	0,000136916
H986	San Marco la Carola	Puglia	Foggia	FG	886	216.144	328.988	243,95	0,0000119834	371,32	0,000012841
H987	San Martino Allieri	Piemonte	Asi	AT	660	257.780	319.113	390,58	0,0000135762	483,50	0,000012456
H990	San Martino in Pensilis	Molise	Campobasso	CB	4.530	674.767	1.006.182	148,96	0,0000355372	222,12	0,000039274
H991	San Martino sulla Mamuchina	Abruzzo	Chieti	CH	831	212.836	294.220	256,12	0,0000112092	354,06	0,000011484
H992	San Martino di Frinta	Calabria	Cosenza	CS	964	101.778	157.112	105,66	0,0000053603	162,98	0,000006192

H994	San Martino d'Agri	Basilicata	Potenza	PZ	687	115.886	165.234	168,68	0,0000061033	237,60	0,000006371
H996	San Martino di Venezze	Veneto	Rovigo	RO	3.766	1.022.879	1.507.630	271,61	0,000058709	400,33	0,000058847
H997	San Martino Canavese	Piemonte	Torino	TO	810	294.321	366.163	363,36	0,000155007	452,04	0,00014292
I002	San Martino Sannita	Campania	Benevento	BN	1.161	229.585	340.334	197,75	0,0000120913	293,14	0,000013284
I003	San Martino Buon Albergo	Veneto	Verona	VR	16.122	6.508.081	7.994.475	403,74	0,0003428071	495,87	0,000312044
I005	San Martino dall'Argine	Lombardia	Mantova	MN	1.602	610.855	778.062	381,31	0,0000327113	485,68	0,000030370
I007	San Martino del Lago	Lombardia	Crema	CR	394	172.971	230.290	439,01	0,0000091087	564,49	0,000008989
I008	San Martino in Rio	Veneto	Padova	PD	13.177	4.551.578	5.623.445	345,42	0,0002397133	426,76	0,000219497
I011	San Martino in Strada	Emilia-Romagna	Reggio nell'Emilia	RE	8.184	3.036.152	4.073.999	370,99	0,0001599019	497,80	0,000159018
I012	San Martino Sicomario	Lombardia	Lodi	LO	3.731	1.112.713	1.464.544	298,23	0,0000586021	392,53	0,000057165
I014	San Martino Valle Caudina	Lombardia	Pavia	PV	6.340	2.357.373	3.192.023	371,83	0,0001241534	503,47	0,000124593
I016	San Marziano Oliveto	Campania	Avellino	AV	4.771	800.872	1.280.245	167,86	0,0000421787	268,34	0,000049971
I017	San Marziano sul Sarno	Piemonte	Asti	AT	988	332.731	410.306	336,43	0,0000175236	414,87	0,000016015
I018	San Maurizio Canavese	Puglia	Taranto	TA	8.906	1.413.502	2.334.012	158,71	0,0000744435	262,07	0,000091102
I019	San Maurizio d'Opaglio	Campania	Salerno	SA	10.261	1.436.501	2.709.046	140,00	0,0000758547	264,01	0,000105741
I023	San Maurizio d'Opaglio	Molise	Campobasso	CB	813	648.623	727.781	797,81	0,0000341604	895,18	0,000028407
I024	San Maurizio d'Opaglio	Piemonte	Torino	TO	10.224	3.544.078	4.461.410	346,64	0,0001666523	436,37	0,000174140
I025	San Mauro Marchesato	Piemonte	Novara	NO	2.989	1.281.094	1.594.578	428,60	0,0000674701	533,46	0,000062240
I026	San Mauro Pascoli	Calabria	Crotone	KR	1.944	272.237	436.506	140,04	0,0000143376	224,54	0,000017038
I027	San Mauro Forte	Emilia-Romagna	Foai-Cesena	FC	12.228	3.793.284	5.816.054	310,21	0,0001997770	475,53	0,000227015
I030	San Mauro Tonnesse	Basilicata	Matera	MT	1.288	238.191	345.994	184,93	0,0000125446	268,63	0,000013505
I031	San Mauro Cilento	Piemonte	Torino	TO	18.610	6.403.792	8.155.649	344,10	0,00033372620	438,24	0,000318335
I032	San Mauro la Bruca	Campania	Salerno	SA	861	473.554	554.685	550,00	0,0000249402	644,23	0,000021651
I034	San Michele di Serino	Campania	Salerno	SA	543	106.507	157.969	196,15	0,0000056093	290,96	0,000006167
I037	San Michele Mondovì	Campania	Avellino	AV	2.426	484.833	741.258	199,85	0,0000255342	305,55	0,000028933
I040	San Michele al Tagliamento	Piemonte	Cuneo	CN	1.818	583.195	770.179	320,79	0,0000307145	423,64	0,000030062
I045	San Michele Salentino	Veneto	Venezia	VE	11.582	13.437.932	18.641.926	1.160,20	0,0000769556	1.609,96	0,0000727641
I046	San Miniato	Puglia	Brindisi	BR	6.104	1.283.755	1.940.829	210,31	0,0000676102	317,96	0,000075755
I048	Sannazzaro de' Burgondi	Toscana	Pisa	PI	27.711	10.492.667	14.050.531	378,65	0,0005526066	507,04	0,000548428
I049	San Nazzaro	Lombardia	Pavia	PV	5.124	1.587.302	2.078.992	308,78	0,0000635968	405,74	0,000081148
I051	San Nazzaro Val Cavargna	Campania	Benevento	BN	865	160.709	243.373	187,96	0,0000084639	284,65	0,000009499
I052	San Nazzaro Sesia	Lombardia	Como	CO	278	110.335	140.954	396,89	0,0000058109	507,03	0,000005502
I053	Sannicandro di Bari	Piemonte	Novara	NO	733	311.350	416.390	424,76	0,0000163976	566,06	0,000016253
I054	San Nicola Garignano	Puglia	Bari	BA	9.984	1.695.432	2.666.823	176,90	0,0000692916	278,26	0,000104093
I056	San Nicola la Strada	Campania	Foggia	FG	13.873	2.254.592	3.863.995	162,52	0,0001187403	278,53	0,000150821
I057	San Nicola dell'Alto	Calabria	Caserta	CE	22.073	5.663.672	8.024.764	255,59	0,0002382828	363,56	0,000313227
I058	San Nicola da Crissa	Calabria	Crotone	KR	712	80.678	142.303	113,31	0,0000042490	199,86	0,000005554
I059	San Nicola	Calabria	Vibo Valentia	VV	1.209	120.976	229.840	100,06	0,0000063713	190,11	0,000008971
I060	San Nicola Arcella	Puglia	Lecce	LE	5.680	1.206.912	1.987.814	212,48	0,0000636532	346,45	0,000076809
I061	San Nicola Baronia	Calabria	Cosenza	CS	1.927	2.288.043	2.877.523	1.171,79	0,0001189221	1.493,27	0,000123817
I062	San Nicola Manfredi	Campania	Avellino	AV	757	182.041	241.485	214,06	0,0000086341	319,00	0,000009426
I063	San Nicolò di Comelico	Campania	Benevento	BN	3.502	681.302	1.003.082	194,55	0,0000358815	286,43	0,000039153
I066	San Pancrazio Salentino	Veneto	Belluno	BL	361	225.400	279.304	624,38	0,0000118709	773,69	0,000010902
I071	San Paolo di Jesi	Puglia	Brindisi	BR	9.347	1.843.576	3.056.037	197,24	0,0000970837	326,95	0,000119285
I072	San Paolo di Civitate	Marche	Ancona	AN	886	289.717	340.999	293,13	0,0000136783	384,87	0,000013310
I073	San Paolo Bel Sito	Puglia	Foggia	FG	5.529	1.276.426	1.995.047	230,86	0,000672242	360,83	0,000077872
I076	San Paolo Solibito	Campania	Napoli	NA	3.327	792.336	1.210.309	220,12	0,0000386592	363,78	0,000047241
I079	San Pellegriano Terme	Piemonte	Asi	AT	1.162	300.901	389.246	258,95	0,0000158473	334,98	0,000015193
I088	San Pietro al Tanagro	Lombardia	Bergamo	BG	4.697	1.666.956	2.141.097	352,77	0,0000872652	455,84	0,000083572
I089	San Pietro al Cadore	Veneto	Belluno	BL	1.537	620.613	803.608	403,78	0,0000326852	522,84	0,000031367
I090	San Pietro al Tanagro	Campania	Salerno	SA	1.656	334.803	526.867	202,18	0,0000176327	318,04	0,000020557
I093	San Pietro Val Lemina	Piemonte	Torino	TO	1.447	562.629	698.086	402,65	0,0000306847	482,44	0,000027248
I093	San Pietro a Maida	Calabria	Catanzaro	CZ	3.748	550.042	869.678	146,76	0,0000289685	237,37	0,000034726

1095	San Pietro Apostolo	Calabria	Catanzaro	CZ	1.553	199.613	349.729	128,53	0,0000105128	225,20	0,000013651
1096	San Pietro Avellana	Molise	Isernia	IS	434	214.702	265.181	494,71	0,0000113075	611,02	0,000010351
1102	San Pietro di Cardà	Calabria	Reggio Calabria	RC	1.008	120.365	202.731	119,43	0,0000063402	201,12	0,000007913
1103	San Pietro di Feleto	Veneto	Treviso	TV	5.109	1.907.565	2.290.649	373,37	0,0001004638	448,36	0,0000089410
1105	San Pietro di Morubio	Veneto	Verona	VR	3.040	979.295	1.253.737	322,14	0,0000515766	412,41	0,0000468937
1107	San Pietro in Gu	Veneto	Padova	PD	4.290	1.606.641	1.966.068	374,97	0,0000647206	458,29	0,000076740
1108	San Pietro in Amantea	Calabria	Cosenza	CS	476	70.826	112.695	148,80	0,0000037301	236,75	0,000004399
1109	San Pietro in Cariano	Veneto	Verona	VR	12.890	4.805.079	6.014.092	372,78	0,0002530642	466,57	0,000234745
1110	San Pietro in Casale	Emilia-Romagna	Bologna	BO	12.701	4.187.279	5.438.410	329,68	0,0002205271	428,19	0,000212275
1113	San Pietro Infine	Campania	Caserta	CE	853	148.498	212.025	174,09	0,0000078208	248,56	0,000008276
1114	San Pietro in Guarano	Calabria	Cosenza	CS	3.386	568.379	891.563	167,86	0,0000299342	263,31	0,000034600
1115	San Pietro in Lama	Puglia	Cosenza	LE	3.379	608.198	1.027.351	179,99	0,0000320313	304,04	0,000040700
1116	San Pietro Mosezzo	Piemonte	Novara	NO	2.020	1.327.029	1.591.666	317,56	0,0000698893	787,95	0,000062127
1117	San Pietro Mussolino	Veneto	Vicenza	VI	1.559	495.083	571.444	317,56	0,0000280740	366,55	0,000022305
1119	San Pietro Vermotico	Puglia	Brindisi	BR	13.110	3.048.336	4.657.668	232,52	0,0001605436	355,28	0,000181800
1120	San Pietro Viminario	Veneto	Padova	PD	3.053	804.301	1.139.317	283,45	0,0000423593	373,18	0,000044470
1121	San Pio delle Camere	Abruzzo	L'Aquila	AQ	653	140.191	208.038	214,69	0,0000073633	318,59	0,000008120
1122	San Polo Matèse	Molise	Campobasso	CB	474	110.980	155.903	234,14	0,0000058449	328,91	0,000006085
1123	San Polo d'Enza	Emilia-Romagna	Reggio nell'Emilia	RE	6.150	2.451.295	3.672.424	398,58	0,0001290999	597,14	0,000143344
1124	San Polo di Piave	Veneto	Treviso	TV	4.905	1.558.394	1.953.406	317,72	0,0000820743	398,25	0,000076246
1125	San Polo dei Cavalieri	Lazio	Roma	RM	2.763	841.669	1.112.868	304,62	0,0000443274	402,78	0,000043438
1126	San Ponso	Piemonte	Torino	TO	248	100.805	154.106	406,47	0,0000053090	621,39	0,00006015
1128	San Possidonio	Emilia-Romagna	Modena	MO	3.468	1.114.376	1.628.037	321,33	0,000170374	469,45	0,000063546
1129	San Poffino	Campania	Avellino	AV	1.457	323.499	469.779	222,03	0,0000566897	322,43	0,000018337
1130	San Pòtto Sarnitico	Campania	Caserta	CE	1.933	293.318	461.080	151,74	0,0000154479	238,53	0,000017997
1131	San Prisco	Campania	Caserta	CE	11.946	2.773.619	3.927.326	232,18	0,0000232727	328,76	0,000153293
1132	San Procopio	Calabria	Reggio Calabria	RC	495	45.053	86.598	91,02	0,0000023727	174,95	0,0000099170
1133	San Prospero	Emilia-Romagna	Modena	MO	5.987	2.067.891	2.540.713	345,40	0,0001099075	424,37	0,0000099170
1135	San Quirico d'Orcia	Toscana	Siena	SI	2.613	1.096.599	1.570.662	419,67	0,0000577535	601,10	0,000061307
1137	San Raffaele Cinema	Piemonte	Torino	TO	3.132	1.166.029	1.362.204	372,30	0,0000614100	434,93	0,000053170
1138	Sanremo	Liguria	Imperia	IM	53.154	36.631.693	45.145.093	689,16	0,0019292441	849,33	0,001762126
1139	San Roberto	Calabria	Reggio Calabria	RC	1.529	274.375	393.693	179,45	0,0000144502	257,48	0,000015367
1140	San Rocco al Porto	Lombardia	Lodi	LO	3.340	1.141.496	1.434.263	341,77	0,0000601180	429,42	0,000055983
1142	San Romano in Garfagnana	Toscana	Lucca	LU	1.347	413.816	591.038	307,21	0,0000217940	438,78	0,000023070
1143	San Ruffo	Campania	Salerno	SA	1.605	248.876	351.131	155,06	0,0000131073	218,77	0,000013706
1144	San Salvatore Monferrato	Piemonte	Alessandria	AL	4.043	1.496.808	1.871.271	370,25	0,0000788362	462,84	0,000073040
1145	San Salvatore Telesino	Campania	Benevento	BN	3.827	736.619	1.197.618	192,48	0,0000387948	312,94	0,000046746
1148	San Salvo	Abruzzo	Chieti	CH	19.444	6.982.644	10.227.918	359,12	0,0003677478	526,02	0,000399221
1150	San Sebastiano Curone	Piemonte	Alessandria	AL	527	261.311	324.665	495,85	0,0000137622	616,06	0,000012672
1151	San Sebastiano al Vesuvio	Campania	Napoli	NA	8.650	2.291.564	3.352.663	264,92	0,0001206874	387,59	0,000130863
1152	San Sebastiano da Po	Piemonte	Torino	TO	1.859	602.436	796.450	324,06	0,0000317279	428,43	0,000031087
1153	San Secondo Parmense	Emilia-Romagna	Parma	PR	5.792	2.212.909	3.004.150	382,06	0,0001165450	518,67	0,000117260
1154	San Secondo di Pinerolo	Piemonte	Torino	TO	3.588	1.165.795	1.627.172	324,92	0,0000613978	453,50	0,000063513
1155	Sanspolicoro	Toscana	Arezzo	AR	15.257	5.519.617	8.122.342	361,79	0,0002907066	532,37	0,000317035
1156	San Severino Marche	Marche	Macerata	MC	11.944	3.569.042	5.033.581	300,49	0,0001890204	421,43	0,000196473
1157	San Severino Lucano	Basilicata	Potenza	PZ	1.398	177.406	300.073	126,90	0,0000093433	214,64	0,000011713
1158	San Severo	Puglia	Foggia	FG	49.740	10.790.172	16.161.136	216,93	0,0005682750	324,91	0,000630810
1162	San Siro	Lombardia	Como	CO	1.705	1.181.275	1.367.691	692,83	0,0000622130	802,16	0,000053384
1163	San Sossio Baronia	Campania	Avellino	AV	1.517	252.424	371.125	166,40	0,0000132941	244,64	0,000014486
1164	San Sotirone	Calabria	Catanzaro	CZ	1.408	333.318	515.974	236,73	0,0000175545	366,46	0,000020140
1165	San Sosti	Calabria	Cosenza	CS	1.911	281.129	444.125	147,11	0,0000148059	232,40	0,000017335
1168	Santa Brigida	Lombardia	Bergamo	BG	522	357.389	419.222	684,65	0,0000188222	803,11	0,000016363
1170	Santa Caterina dello Ionio	Calabria	Catanzaro	CZ	1.923	367.434	528.648	191,07	0,0000193513	274,91	0,000020634

1171	Santa Caterina Albanese	Calabria	Cosenza	CS	156.331	236.218	137,13	0,0000082333	207,21	0,000009220
1172	Santa Cesarea Terme	Puglia	Lecce	LE	1.230.282	1.745.168	433,50	0,0000647940	614,93	0,000068118
1175	Santa Cristina e Bissonne	Lombardia	Pavia	PV	1.859	613.029	344,80	0,0000337579	437,35	0,000031735
1176	Santa Cristina d'Aspromonte	Calabria	Reggio Calabria	RC	108.287	187.277	140,45	0,0000057030	242,90	0,000007310
1177	Santa Croce sull'Arno	Toscana	Pisa	PI	7.087.809	8.480.173	486,90	0,0003732864	582,55	0,000331002
1179	Santa Croce del Sannio	Campania	Benevento	BN	217.392	297.801	253,67	0,0000114492	342,13	0,000011445
1181	Santa Croce di Magliano	Molise	Campobasso	CB	594.291	927.801	149,81	0,0000312989	233,88	0,000036214
1183	Santa Domenica Talao	Calabria	Cosenza	CS	180.389	292.248	160,92	0,0000095004	260,70	0,000011407
1187	Santa Flora	Toscana	Grosseto	GR	1.453.186	1.846.116	584,78	0,0000765335	742,90	0,000072059
1189	Sant'Agapito	Molise	Isernia	IS	295.119	371.200	210,50	0,0000155427	284,76	0,000014489
1190	Sant'Agata Fossili	Piemonte	Alessandria	AL	165.292	222.061	450,39	0,0000087053	605,07	0,000008668
1191	Sant'Agata Bogness	Emilia-Romagna	Bologna	BO	2.512.094	3.402.991	341,78	0,0001323019	462,99	0,000132827
1192	Sant'Agata di Esaro	Calabria	Cosenza	CS	273.997	384.011	161,55	0,0000144303	226,42	0,000014989
1193	Sant'Agata di Puglia	Puglia	Foggia	FG	595.678	871.774	327,66	0,0000313720	479,52	0,000034028
1195	Sant'Agata sul Santerno	Emilia-Romagna	Ravenna	RA	1.005.283	1.402.198	351,50	0,0000529442	490,28	0,000054731
1197	Sant'Agata dei Gofi	Campania	Benevento	BN	1.835.273	2.752.099	178,53	0,0000966555	257,71	0,0000107421
1198	Sant'Agata del Bianco	Calabria	Reggio Calabria	RC	63.649	96.373	107,88	0,0000033521	163,34	0,000003762
1201	Sant'Agata Feltria	Emilia-Romagna	Rimini	RN	573.372	920.873	287,26	0,0000301972	461,36	0,000035944
1203	Santa Giuletta	Lombardia	Pavia	PV	543.590	759.306	348,90	0,0000286287	487,36	0,000029638
1206	Santa Giustina	Veneto	Belluno	BL	2.119.919	2.663.377	319,65	0,0001116476	401,59	0,000103958
1207	Santa Giustina in Colle	Veneto	Padova	PD	2.381.848	2.891.045	333,36	0,0001254424	404,62	0,000112845
1208	Sant'Agnetto	Campania	Napoli	NA	3.297.044	4.707.891	380,76	0,0001736418	543,70	0,000183761
1210	Sant'Albano Stura	Piemonte	Cuneo	CN	749.440	975.515	320,28	0,0000394702	416,89	0,000038077
1213	Sant'Alessio con Valone	Lombardia	Pavia	PV	237.400	332.370	232,06	0,0000125029	324,90	0,000012973
1214	Sant'Alessio in Aspromonte	Calabria	Reggio Calabria	RC	52.776	67.708	159,93	0,0000027795	205,18	0,000002643
1217	Santa Lucia	Toscana	Pisa	PI	693.100	906.427	427,05	0,0000365028	558,49	0,000035380
1219	Santa Lucia di Serino	Campania	Avellino	AV	335.704	474.836	240,48	0,0000176802	340,14	0,000018634
1221	Santa Lucia di Piave	Veneto	Treviso	TV	2.747.276	3.398.850	301,96	0,0001446880	373,58	0,000132666
1225	Santa Margherita Ligure	Liguria	Genova	GE	14.622.195	16.423.919	1.707,00	0,0000770923	1.917,34	0,000641067
1230	Santa Margherita di Staffora	Lombardia	Pavia	PV	326.770	398.042	727,77	0,0000172097	866,46	0,000015185
1232	Santa Maria a Monte	Toscana	Pisa	PI	4.046.720	5.186.708	304,63	0,0002131245	390,45	0,000202450
1233	Santa Maria a Vico	Campania	Caserta	CE	2.901.151	4.312.089	205,67	0,0001527920	305,69	0,000168312
1234	Santa Maria Capua Vetere	Campania	Caserta	CE	10.343.960	14.443.714	323,86	0,0005447748	452,36	0,000553774
1236	Travao Sicomario	Lombardia	Pavia	PV	1.449.712	1.773.559	390,91	0,0000763505	404,83	0,000069226
1237	Santa Maria della Versa	Lombardia	Pavia	PV	843.905	1.125.513	376,07	0,0000444451	501,57	0,000043932
1238	Santa Maria dei Molise	Molise	Isernia	IS	166.490	223.705	254,18	0,0000087684	341,53	0,000008732
1242	Santa Maria di Sala	Veneto	Venezia	VE	4.508.753	6.258.234	258,60	0,0002375106	359,44	0,000244665
1243	Santa Maria Hoè	Lombardia	Lecco	LC	752.090	935.844	353,59	0,0000301178	439,98	0,000036528
1244	Santa Maria Imbaro	Abruzzo	Chieti	CH	571.864	744.327	282,82	0,0000287285	368,11	0,000029053
1247	Santa Maria la Fossa	Campania	Caserta	CE	545.465	845.331	216,03	0,0000287285	334,78	0,000032995
1249	Santa Maria Maggiore	Piemonte	Verbania-Cusio-Ossola	VB	1.723.669	2.082.657	1.343,47	0,0000907787	1.623,27	0,000081281
1251	Santa Maria Nuova	Marche	Ancona	AN	962.593	1.320.059	242,10	0,0000506959	323,01	0,000051525
1253	Santa Marina	Campania	Salerno	SA	1.146.536	1.550.203	359,30	0,000603834	485,80	0,000606508
1255	Santa Marinella	Lazio	Roma	RM	12.607.002	15.660.293	683,71	0,0000078842	849,30	0,0000611261
1256	Sant'Ambrogio sul Garigliano	Lazio	Frosinone	FR	149.701	191.969	170,89	0,0000688511	219,14	0,000007493
1258	Sant'Ambrogio di Torino	Piemonte	Torino	TO	1.250.353	1.672.689	274,50	0,0000688511	367,22	0,000065289
1259	Sant'Ambrogio di Valpolicella	Veneto	Verona	VR	4.176.194	5.081.086	351,56	0,0002194433	427,74	0,000198328
1260	Sant'Anna	Campania	Salerno	SA	92.250	130.436	228,91	0,0000048584	323,66	0,000005091
1261	San Tammaro	Campania	Caserta	CE	1.146.321	1.778.317	202,24	0,0000603721	313,75	0,000069412
1262	Sant'Anastasia	Campania	Napoli	NA	4.332.285	7.770.482	165,15	0,0002281640	296,21	0,000303301
1263	Sant'Anatolia di Narco	Umbria	Perugia	PG	157.774	217.225	302,25	0,0000083093	416,14	0,000008479
1264	Sant'Andrea di Conza	Campania	Avellino	AV	305.970	444.463	226,14	0,0000161142	328,50	0,000017348
1265	Sant'Andrea del Garigliano	Lazio	Frosinone	FR	1.303	264.412	150,81	0,0000103490	202,93	0,000010321

1266	Sant'Andrea Apostolo dello Ionio	Calabria	Catanzaro	CZ	1.739	550.705	863.241	316.68	0,0000290034	496,40	0,000033694
1273	Sant'Angelo d'Alife	Campania	Caserta	CE	2.077	302.756	460.337	145,77	0,0000159450	221,64	0,000017963
1274	Sant'Angelo Lodigiano	Lombardia	Lodi	LO	13.294	4.325.781	5.474.764	325,39	0,0002278215	411,82	0,000213694
1275	Sant'Angelo di Piove di Sacco	Veneto	Padova	PD	7.263	1.874.266	2.587.273	258,06	0,0000987101	356,23	0,000100987
1276	Sant'Angelo Lomellina	Lombardia	Pavia	PV	817	247.645	303,11	238,01	0,0000130425	366,76	0,000011760
1277	Sant'Angelo a Cupolo	Campania	Benevento	BN	4.082	902.117	1.219.951	221,00	0,0000475109	298,86	0,000047618
1278	Sant'Angelo a Fasanello	Campania	Salerno	SA	513	130.548	189.713	254,48	0,0000088755	369,81	0,000007405
1279	Sant'Angelo all'Esca	Campania	Avellino	AV	741	198.026	281.699	267,24	0,0000104292	380,16	0,000007527
1280	Sant'Angelo a Scala	Campania	Avellino	AV	693	124.344	192.831	179,43	0,0000065487	276,26	0,000047360
1281	Sant'Angelo dei Lombardi	Campania	Avellino	AV	3.876	842.738	1.213.368	217,42	0,0000443836	313,04	0,000069967
1282	Sant'Angelo del Pesco	Molise	Isernia	IS	322	145.142	178.501	450,75	0,0000076440	554,35	0,000060286
1284	Sant'Angelo Romano	Lazio	Roma	RM	4.895	1.145.854	1.544.489	234,09	0,0000603475	315,53	0,000060286
1286	Sant'Angelo in Pontano	Marche	Macerata	MC	1.234	365.357	516.102	296,08	0,0000528982	418,23	0,000020145
1287	Sant'Angelo in Vado	Marche	Pesaro e Urbino	PU	3.914	1.004.409	1.497.772	256,62	0,0000252892	382,67	0,000056462
1288	Sant'Angelo Le Fratte	Basilicata	Potenza	PZ	1.316	179.686	217.714	136,54	0,0000094633	165,44	0,000008498
1289	Sant'Angelo Limosano	Molise	Campobasso	CB	317	83.328	110.801	262,86	0,0000043886	349,53	0,000040325
1292	Sant'Anna d'Alfaedo	Veneto	Verona	VR	2.534	960.542	1.263.595	379,06	0,0000505879	498,66	0,000049321
1293	Sant'Antonio di Susa	Campania	Napoli	NA	32.238	5.032.830	9.460.128	156,11	0,0002650589	293,45	0,000369253
1296	Sant'Antonio di Susa	Piemonte	Torino	TO	4.052	1.298.567	1.670.699	310,60	0,0000662837	412,31	0,000065212
1300	Sant'Antonio Abate	Campania	Napoli	NA	19.070	2.903.965	5.219.201	152,28	0,0001529402	273,69	0,000203719
1301	Santa Paolina	Campania	Avellino	AV	1.166	197.268	316.892	169,18	0,0000193847	271,78	0,000012369
1302	Sant'Apollinare	Lazio	Frosinone	FR	1.831	368.069	497.903	201,02	0,0000193847	271,93	0,000019434
1304	Sant'arcangelo di Romagna	Emilia-Romagna	Rimini	RN	22.260	7.999.239	11.668.040	359,35	0,0004212878	524,17	0,000455433
1305	Sant'Arcangelo	Basilicata	Potenza	PZ	5.996	1.070.618	1.535.636	178,56	0,0000563852	256,11	0,000059940
1306	Sant'Arpino	Campania	Caserta	CE	14.922	2.193.118	3.747.136	146,97	0,0001156027	251,11	0,000146260
1307	Sant'Asenio	Campania	Salerno	SA	2.693	555.715	810.222	206,36	0,0000292673	300,86	0,000031625
1308	Santa Severina	Calabria	Crotone	KR	1.917	200.834	361.924	104,76	0,0000105771	188,80	0,000014127
1309	Santa Sofia d'Epiro	Calabria	Cosenza	CS	2.213	194.018	427.414	87,67	0,0000102181	193,14	0,000016683
1310	Santa Sofia	Emilia-Romagna	Fioril-Casena	FC	4.029	1.542.392	2.252.023	382,82	0,0000812316	558,95	0,000087902
1315	Santa Vittoria in Matenano	Marche	Fermo	FM	1.227	286.151	403.367	233,21	0,0000150704	328,74	0,000015744
1316	Santa Vittoria d'Alba	Piemonte	Cuneo	CN	2.885	920.739	1.199.470	319,15	0,0000484916	415,76	0,00046818
1317	Sant'Egidio del Monte Albino	Campania	Salerno	SA	8.833	1.335.372	2.378.896	151,18	0,0000703287	269,32	0,000092854
1318	Sant'Egidio alla Vibrata	Abruzzo	Teramo	TE	9.895	2.399.587	3.585.537	242,51	0,0001263766	362,36	0,000139953
1319	Sant'Elena	Veneto	Padova	PD	2.521	761.436	1.013.409	302,04	0,0000401018	401,99	0,000039566
1320	Sant'Elia a Pianisi	Molise	Campobasso	CB	1.569	332.195	472.220	211,72	0,0000174954	300,97	0,000016432
1321	Sant'Elia Fiumerapido	Lazio	Frosinone	FR	5.639	1.027.238	1.424.230	182,17	0,0000541005	252,57	0,000055591
1322	Vallerfonti	Calabria	Catanzaro	CZ	1.519	200.624	376.731	132,08	0,0000105660	248,01	0,000014705
1324	Sant'Elpidio a Mare	Marche	Fermo	FM	16.574	4.631.341	5.974.225	279,43	0,0002439141	360,46	0,00023189
1326	Sante Marie	Abruzzo	L'Aquila	AQ	1.080	803.592	946.444	744,07	0,0000423219	876,34	0,000036942
1327	Santena	Piemonte	Torino	TO	10.537	3.415.413	4.294.863	324,14	0,0001798761	407,60	0,000167639
1330	Santeramo in Colle	Puglia	Bari	BA	25.772	4.773.771	7.067.269	185,23	0,0002514153	274,22	0,000276653
1332	Sant'Eufemia a Maiella	Abruzzo	Pescara	PE	263	255.996	300.722	973,37	0,0000134823	1.143,43	0,000011738
1333	Sant'Eufemia d'Aspromonte	Calabria	Reggio Calabria	RC	3.756	477.770	915.068	127,20	0,0000251622	243,63	0,000035717
1335	Sant'Eusanio del Sangro	Abruzzo	Chieti	CH	2.279	448.604	612.024	196,84	0,0000236262	268,55	0,000023689
1336	Sant'Eusantio Forconese	Abruzzo	L'Aquila	AQ	355	71.070	100.520	200,20	0,0000037430	283,16	0,000003924
1337	Santhia	Piemonte	Vercelli	VC	8.063	3.289.295	4.195.450	407,95	0,0001732339	520,33	0,000163769
1339	Sant'Cosma e Damiano	Lazio	Latina	LT	6.803	1.413.142	2.136.357	207,72	0,0000744245	314,03	0,000013027
1341	Sant'Ilario dello Ionio	Calabria	Reggio Calabria	RC	1.348	238.283	333.748	176,77	0,0000125494	247,59	0,000013027
1342	Sant'Ilario d'Erza	Emilia-Romagna	Reggio nell'Emilia	RE	11.182	4.021.340	5.734.214	359,63	0,0002117878	512,81	0,000223821
1344	Sant'Ippolito	Marche	Pesaro e Urbino	PU	1.437	419.482	617.988	291,92	0,0000220924	430,02	0,000024120
1346	Sant'Oleese	Liguria	Genova	GE	5.569	2.209.475	2.609.892	396,75	0,0001163642	468,65	0,000101871
1347	San Tomaso Agordino	Veneto	Belluno	BL	608	399.156	494.536	656,51	0,0000210220	813,38	0,000019303
1348	Sant'Omero	Abruzzo	Teramo	TE	5.145	1.196.621	1.915.454	232,58	0,0000630212	372,29	0,000074765

1350	Sant'Onofrio	Calabria	VV	2.837	450.108	679.404	158,66	0,0000237054	239,48	0,000026519
1351	Santopadre	Lazio	FR	1.203	265.102	354.437	220,37	0,0000139619	294,63	0,000013835
1352	Sant'Oreste	Lazio	RM	3.483	951.502	1.261.271	273,18	0,0000501118	362,12	0,000049231
1353	Santorso	Veneto	VI	5.521	2.042.848	2.497.749	370,01	0,0001075886	452,41	0,000097493
1354	Santo Stefano del Sole	Campania	AV	2.060	393.664	573.071	191,10	0,0000207327	278,19	0,000022368
1355	Santo Stefano di Rogliano	Calabria	CS	1.664	266.659	468.064	176,19	0,0000156259	277,95	0,000018270
1356	Santo Stefano di Sessanio	Abruzzo	AQ	116	89.242	108.242	769,07	0,0000046985	933,12	0,000042225
1357	Santo Stefano Ticino	Lombardia	MI	4.924	1.734.088	2.082.232	352,17	0,0000913274	422,87	0,000081275
1358	Santo Stefano Lodigiano	Lombardia	LO	1.843	534.210	671.959	289,86	0,0000281347	364,60	0,000026228
1359	Santo Stefano Magra	Liguria	SP	9.813	2.953.927	4.016.200	301,02	0,0001555714	409,27	0,000156762
1360	Villa Santo Stefano	Lezto	FR	1.632	266.134	397.953	163,07	0,000140162	243,84	0,000015633
1361	Santo Stefano al Mare	Liguria	IM	2.032	2.438.134	2.770.443	1.199,87	0,0001284067	1.363,41	0,000108137
1362	Santo Stefano Belbo	Piemonte	CN	3.819	1.546.291	2.053.354	404,89	0,0000814369	537,67	0,000080148
1363	Santo Stefano d'Aveto	Liguria	CN	981	1.392.773	1.542.243	1.419,75	0,0000733518	1.572,11	0,000060198
1364	Santo Stefano in Aspromonte	Calabria	GE	1.078	433.105	527.172	401,77	0,0000228099	489,03	0,000020577
1365	Santo Stefano Roero	Piemonte	VC	1.321	312.514	435.782	236,57	0,0000164589	329,89	0,000017010
1366	San Siro di Livenza	Veneto	VE	12.740	3.448.330	4.665.646	270,67	0,0001816097	366,22	0,000182112
1367	San Valentino in Abruzzo Citeriore	Veneto	PD	1.921	597.094	820.079	310,82	0,0000314465	426,90	0,000032010
1368	San Valentino	Abruzzo	PE	1.851	416.066	556.466	224,78	0,0000219125	300,63	0,000021720
1369	San Valentino Torio	Campania	SA	10.816	1.708.689	2.830.761	157,98	0,0000899898	261,72	0,000104492
1370	San Venzano	Umbria	TR	2.175	855.768	1.141.513	393,46	0,0000450699	524,83	0,000044556
1371	San Vincenzo	Veneto	TV	9.858	3.947.061	4.861.221	400,39	0,0002078758	493,12	0,000189746
1372	San Vincenzo La Costa	Calabria	CS	2.006	226.899	405.495	113,11	0,0000119499	202,14	0,000015827
1373	San Vincenzo Valle Roveto	Abruzzo	AQ	2.084	480.196	695.254	230,42	0,0000252900	333,62	0,000027138
1374	San Vitale	Toscana	LI	6.488	6.774.223	9.406.939	1.044,12	0,0003567711	1.449,90	0,000367176
1375	San Vito di Cedore	Campania	NA	6.351	1.499.696	2.192.825	235,13	0,0000789824	345,27	0,000085591
1376	San Vito sul Ionio	Veneto	BL	1.946	2.921.721	3.309.878	1.501,40	0,0001538753	1.700,86	0,000020270
1377	San Vito Chetino	Calabria	CZ	1.608	363.379	519.317	225,98	0,0000191377	322,96	0,0000129193
1378	San Vito Romano	Abruzzo	CH	5.149	1.740.870	2.306.802	338,10	0,0000916846	448,01	0,000090040
1379	San Vito di Leguzzano	Puglia	BR	18.183	4.599.102	6.700.726	252,93	0,0002422162	368,52	0,000261546
1380	San Vittore del Lazio	Lazio	RM	3.086	722.572	1.001.220	234,15	0,0000390550	324,44	0,000039080
1381	San Vittore Olona	Veneto	VI	3.570	1.178.927	1.450.622	330,23	0,0000520894	406,34	0,000056621
1382	Sanza	Lombardia	FR	2.469	433.306	701.502	175,50	0,0000228205	264,12	0,000027381
1383	San Zeno Naviglio	Campania	MI	8.283	2.531.817	3.296.762	305,66	0,0001333406	398,02	0,000128681
1384	San Zeno di Montagna	Lombardia	SA	2.366	407.591	550.731	172,27	0,0000214662	232,77	0,000021496
1385	San Zeno al Lambro	Veneto	BS	4.733	1.569.456	1.963.358	331,60	0,0000826570	419,05	0,000077415
1386	San Zenone al Po	Veneto	VR	1.431	1.339.832	1.655.859	936,29	0,0000705636	1.157,13	0,000064632
1387	San Zenone degli Ezzelini	Lombardia	MI	4.465	1.025.787	1.304.098	229,74	0,0000540241	292,07	0,000056802
1388	Saonara	Veneto	PV	539	178.804	240.723	331,36	0,0000940664	446,61	0,000093996
1389	Sapri	Veneto	TV	7.223	2.271.241	2.772.181	314,45	0,0001196171	383,80	0,000108205
1390	Saracena	Campania	PD	10.472	2.987.370	3.966.575	285,27	0,0001573328	378,78	0,000154825
1391	Sarcedo	Calabria	SA	3.418	1.585.516	2.477.502	247,47	0,0000835027	366,69	0,000096703
1392	Saracinesco	Lazio	RM	165	502.833	850.753	147,11	0,0000264622	248,90	0,000033207
1393	Sarcedo	Veneto	CS	165	79.659	94.980	482,78	0,0000041953	575,63	0,000003707
1394	Sardigiano	Basilicata	VI	5.346	1.864.470	2.160.628	348,76	0,0000041953	404,16	0,000084335
1395	Sarego	Piemonte	PZ	1.415	211.723	297.974	149,63	0,0000111506	210,58	0,000007919
1396	Sarezzano	Veneto	AL	386	167.493	202.870	433,92	0,0000088212	525,57	0,000090282
1397	Sarmato	Piemonte	AL	1.127	374.369	495.342	281,26	0,0000991423	345,58	0,000090282
1398	Sarmede	Lombardia	BS	13.153	4.258.556	5.437.499	332,77	0,0001971165	439,52	0,000019334
1399	Sarmano	Emilia-Romagna	PC	2.939	1.159.482	1.451.125	394,52	0,0002242810	413,40	0,000212239
1400	Sarmano	Veneto	TV	2.949	881.990	1.063.361	299,08	0,0000610653	493,75	0,000055641
1401	Sarmano	Marche	MC	3.058	1.450.393	1.819.882	474,29	0,0000464509	360,58	0,000041506
1402								0,0000753859	595,12	0,000071035

I437	Samico	Lombardia	Bergamo	BG	6.760	2.629.990	3.256.581	389.63	0,0001385110	482,46	0,000127113
I438	Sarno	Campania	Salerno	SA	30.488	4.960.985	8.349.937	162,71	0,0002612752	273,87	0,000325919
I441	Saromo	Lombardia	Varese	VA	38.658	14.883.296	19.105.908	385,00	0,0007638434	494,23	0,000745752
I444	Sarsina	Emilia-Romagna	Forlì-Cesena	FC	3.289	1.041.404	1.462.837	316,63	0,0000548466	444,77	0,000057098
I445	Santeano	Toscana	Siena	SI	4.468	2.221.357	2.873.564	497,17	0,0001169900	643,14	0,000112162
I447	Santirana Lomellina	Lombardia	Pavia	PV	1.442	514.467	676.245	356,77	0,000270949	468,96	0,000026396
I449	Sarzana	Liguria	La Spezia	SP	21.611	8.313.455	11.669.064	384,69	0,0004376363	539,96	0,000465473
I451	Sassano	Campania	Salerno	SA	4.589	607.687	969.809	132,42	0,0000320044	211,33	0,000069190
I453	Sassello	Liguria	Savona	SV	1.746	1.529.567	1.772.619	876,04	0,0000805561	1.015,25	0,000016451
I454	Sassetta	Toscana	Livorno	LI	488	338.096	421.472	692,82	0,000178062	215,12	0,000005273
I455	Sassorosso	Campania	Benevento	BN	628	89.689	135.096	142,82	0,000076344	277,98	0,000008063
I457	Sasso di Castalda	Basilicata	Potenza	PZ	745	144.958	207.095	194,57	0,000047236	389,45	0,000207719
I460	Sassoferrato	Emilia-Romagna	Rimini	RN	1.363	348.134	530.817	255,42	0,000183348	483,13	0,000129328
I461	Sassuolo	Marche	Ancona	AN	6.858	2.424.529	3.313.336	353,53	0,0009443635	590,91	0,0000935196
I462	Sattiano	Emilia-Romagna	Modena	MO	40.544	17.931.166	23.967.865	442,26	0,0000349446	330,74	0,000043002
I463	Sauze di Cesena	Calabria	Catanzaro	CZ	3.331	663.514	1.101.701	193,19	0,0000246579	2.093,02	0,000205987
I465	Sauze d'Oulx	Piemonte	Torino	TO	252	488.195	527.442	1.857,92	0,0002127161	4.320,01	0,000177895
I466	Sava	Piemonte	Torino	TO	1.055	4.038.965	4.657.608	3.828,40	0,0001652944	318,33	0,000190563
I467	Savelli	Puglia	Taranto	TA	15.337	3.138.543	4.882.172	204,64	0,000127523	377,94	0,00015254
I468	Saviano	Calabria	Crotone	KR	1.034	242.136	390.792	234,17	0,0001489661	289,61	0,000180017
I469	Savigliano	Campania	Napoli	NA	15.925	2.828.507	4.611.979	177,61	0,0004852189	560,22	0,000470244
I470	Savignano Ippino	Piemonte	Cuneo	CN	21.505	9.213.136	12.047.488	428,42	0,000134084	342,24	0,000013465
I471	Savignano sul Rubicone	Campania	Avellino	AV	1.008	254.694	344.976	252,57	0,0002962316	510,73	0,000013465
I472	Savignano sul Panaro	Emilia-Romagna	Forlì-Cesena	FC	17.803	5.624.723	9.092.456	315,94	0,0001797208	484,58	0,000178134
I473	Savignone	Emilia-Romagna	Modena	MO	9.418	3.412.465	4.563.737	362,33	0,0000795968	620,65	0,000073549
I475	Savone dell'Adamezzo	Liguria	Genova	GE	3.036	1.511.351	1.884.259	497,81	0,000221148	631,50	0,000019768
I476	Scafati	Lombardia	Brescia	BS	802	419.906	506.461	523,57	0,0013407141	571,47	0,001306308
I480	Scalia	Liguria	Savona	SV	58.563	33.467.178	434.69	223,36	0,0000412185	316,48	0,000043285
I482	Scatoli	Abruzzo	Pescara	PE	3.504	782.639	1.108.968	192,04	0,0004874687	307,96	0,000579343
I484	Scagnello	Campania	Salerno	SA	48.197	9.255.856	14.882.577	286,99	0,000026299	393,57	0,00002673
I485	Scalafina	Piemonte	Cuneo	CN	174	49.936	68.482	182,18	0,0000261378	279,39	0,000008964
I486	Scaldasole	Calabria	Cosenza	CS	822	149.756	229.659	332,41	0,0000078870	439,96	0,000025639
I487	Scalera	Lombardia	Pavia	PV	1.493	486.294	656.868	325,77	0,0000144633	417,86	0,000013750
I489	Scalighe	Lombardia	Cosenza	CS	843	274.623	362.260	417,47	0,0002433676	643,90	0,000278199
I493	Scampitella	Calabria	Crotone	CR	11.069	4.620.964	7.127.361	341,33	0,0000682432	448,67	0,000056742
I494	Scandale	Piemonte	Torino	TO	3.240	1.105.898	1.453.699	169,06	0,000092778	280,89	0,00001424
I496	Scandiano	Emilia-Romagna	Reggio nell'Emilia	RE	1.042	176.164	292.687	111,93	0,0000165705	208,51	0,000022878
I497	Scandolara Ripa d'Oglio	Lombardia	Cremona	CR	2.811	314.634	566.115	381,70	0,0005167440	539,49	0,000541284
I498	Scandriglia	Lombardia	Cremona	CR	25.705	9.811.723	13.867.519	346,45	0,0000234648	470,04	0,000023594
I499	Scanno	Lazio	Rieti	RI	1.286	173.263	218.118	326,30	0,000091251	410,77	0,000008514
I501	Scansano	Abruzzo	L'Aquila	AQ	3.215	828.939	1.107.557	257,83	0,0000436569	344,50	0,000043231
I504	Scanzano	Toscana	Grosseto	GR	1.717	1.310.552	1.910.552	650,06	0,0000587834	763,28	0,000051154
I505	Scanzoscale	Lombardia	Bergamo	BG	4.241	1.587.740	2.134.135	374,38	0,0000836199	503,21	0,000083301
I506	Scapoli	Molise	Isernia	IS	9.851	3.274.768	3.970.664	332,43	0,0001724689	403,07	0,000154985
I510	Scarlino	Toscana	Grosseto	GR	579	132.962	187.324	229,64	0,000070026	323,53	0,000007312
I511	Scarmagno	Piemonte	Torino	TO	3.812	2.198.232	3.304.896	576,66	0,0001157721	866,97	0,000128998
I512	Scarnafagi	Piemonte	Cuneo	CN	802	393.348	510.593	490,46	0,000207161	636,65	0,000019930
I520	Sceani	Abruzzo	Chieti	CH	2.172	797.101	980.872	366,99	0,0000419801	451,60	0,000038286
I522	Scheggia e Pascelupo	Abruzzo	Perugia	PG	3.005	691.008	983.230	229,95	0,0000363926	327,20	0,000038378
I523	Scheggino	Umbria	Perugia	PG	1.288	511.425	665.138	403,33	0,000269347	524,56	0,000025962
I525	Schiavi di Abruzzo	Abruzzo	Chieti	CH	451	144.666	216.161	320,77	0,000076190	479,29	0,000008437
I526					676	449.633	537.232	665,14	0,0000236804	794,72	0,000020970

1527	Schiavon	Veneto	Vicenza	VI	2.599	954.302	1.243.061	367,18	0,0000502593	478,28	0,000048520
1529	Schignano	Lombardia	Como	CO	879	525.707	628.059	598,07	0,0000276869	714,52	0,000024515
1530	Schilpario	Lombardia	Bergamo	BG	1.137	886.822	1.042.647	779,97	0,0000467053	917,02	0,000040697
1531	Schio	Veneto	Vicenza	VI	38.528	15.469.437	19.730.141	401,51	0,0000147131	512,10	0,000070117
1532	Schivenoglia	Lombardia	Mantova	MN	1.091	358.326	512.089	328,44	0,0000188716	469,38	0,000019988
1536	Scido	Calabria	Reggio Calabria	RC	843	79.665	145.551	94,50	0,00000041956	172,66	0,000005681
1537	Scilla	Calabria	Reggio Calabria	RC	4.594	1.016.592	1.735.879	221,29	0,0000363398	377,86	0,000067756
1539	Sciocze	Piemonte	Torino	TO	1.445	522.885	634.477	361,86	0,0000275383	439,08	0,000024755
1540	Scisciano	Campania	Napoli	NA	6.111	1.114.589	1.642.756	182,39	0,0000587009	268,82	0,000064121
1543	Sconifrone	Abruzzo	L'Aquila	AQ	554	184.005	231.129	332,14	0,0000096908	417,20	0,000090222
1544	Scopa	Piemonte	Vercelli	VC	373	426.365	471.255	1.143,07	0,0000224549	1.263,42	0,000018394
1545	Scoppello	Piemonte	Vercelli	VC	372	1.393.332	1.530.930	3.745,52	0,0000733812	4.115,40	0,000059756
1546	Scoppito	Abruzzo	L'Aquila	AQ	3.767	1.153.242	1.420.878	306,14	0,0000607366	377,19	0,000055460
1549	Scoirano	Abruzzo	L'Aquila	AQ	6.674	964.199	1.752.418	144,47	0,0000507805	262,57	0,000068401
1551	Scorzè	Veneto	Venezia	VE	19.001	5.327.625	7.350.484	280,39	0,0002805846	366,85	0,000286908
1553	Scurcola Marisciana	Abruzzo	L'Aquila	AQ	2.694	1.138.047	1.602.786	422,44	0,0000599364	594,95	0,000062661
1555	Scurzolengo	Piemonte	Asi	AT	517	217.862	258.537	421,40	0,0000114739	500,07	0,000010091
1556	Seborga	Liguria	Imperia	IM	279	122.022	180.288	437,36	0,0000064264	646,19	0,00007037
1558	Secinaro	Abruzzo	L'Aquila	AQ	320	154.931	189.764	484,16	0,0000081656	593,01	0,00007407
1559	Seci	Puglia	Lecce	LE	1.821	376.605	573.788	206,61	0,0000198343	315,10	0,000022396
1561	Secugnago	Lombardia	Lodi	LO	1.934	534.922	669.684	276,59	0,0000281722	346,27	0,000026139
1563	Sedico	Veneto	Belluno	BL	10.155	3.513.558	4.325.139	345,99	0,0001850450	425,91	0,000168821
1566	Sedriano	Lombardia	Milano	MI	12.512	3.450.714	4.541.659	275,79	0,0001817352	362,98	0,000177272
1567	Sedrina	Lombardia	Bergamo	BG	2.422	721.273	918.828	237,80	0,0000379866	379,37	0,000035864
1569	Seifo	Marche	Macerata	MC	407	165.683	207.390	407,08	0,0000087259	509,56	0,000080995
1571	Seggiano	Toscana	Grosseto	GR	1.016	473.518	613.824	466,05	0,0000249383	604,16	0,000023959
1573	Segni	Lazio	Roma	RM	8.922	2.524.397	3.446.889	282,94	0,0001329498	386,34	0,000134541
1577	Segrate	Lombardia	Milano	MI	36.655	19.874.369	23.723.124	542,20	0,0010467026	647,20	0,000925973
1578	Segusino	Veneto	Treviso	TV	1.829	781.213	934.411	427,13	0,0000411433	510,89	0,000036472
1581	Selci	Lazio	Rieti	RI	1.107	266.361	337.344	240,62	0,0000140282	304,74	0,000013167
1585	Sellano	Umbria	Perugia	PG	983	455.736	565.054	463,62	0,0000240018	574,83	0,000022055
1588	Sellero	Lombardia	Brescia	BS	1.397	422.511	550.188	302,44	0,0000225220	383,84	0,000021475
1589	Sella	Calabria	Catanzaro	CZ	505	72.628	120.955	143,82	0,0000038250	239,52	0,000004721
1590	Sella Marina	Calabria	Catanzaro	CZ	7.543	2.290.670	3.426.728	303,68	0,0001206404	454,29	0,000133754
1592	Selva di Cadore	Veneto	Belluno	BL	482	1.015.782	1.096.753	2.064,60	0,0000534972	2.229,17	0,000042809
1594	Selva di Progno	Veneto	Verona	VR	885	398.609	501.297	450,41	0,0000209931	566,44	0,000019667
1595	Selvazzano Dentro	Veneto	Padova	PD	22.924	7.497.657	10.144.589	327,07	0,00003948715	442,53	0,000039569
1597	Selvino	Lombardia	Bergamo	BG	1.990	2.667.038	3.318.155	1.340,22	0,0001404622	1.667,41	0,000129516
1599	Semiana	Lombardia	Pavia	PV	197	86.677	116.176	439,98	0,000045649	589,73	0,000045535
1600	Seminara	Calabria	Reggio Calabria	RC	2.443	243.870	476.420	99,82	0,0000128436	195,01	0,000018596
1601	Sempromiano	Toscana	Grosseto	GR	982	481.724	626.380	490,55	0,0000253705	637,86	0,000024449
1602	Senago	Lombardia	Milano	MI	21.304	6.200.035	8.170.353	291,03	0,00003265309	383,51	0,0000318909
1606	Senecchia	Campania	Avellino	AV	750	114.199	172.180	152,27	0,0000060144	229,57	0,000006721
1607	Seniga	Lombardia	Brescia	BS	1.422	524.141	666.610	368,59	0,0000276044	468,92	0,000026027
1608	Senigallia	Marche	Ancona	AN	44.088	18.093.024	25.704.589	410,38	0,0000528869	583,03	0,00010033315
1610	Senise	Basilicata	Potenza	PZ	3.163	911.933	1.409.858	138,47	0,0000480278	214,07	0,000055030
1612	Senna Comasco	Lombardia	Como	CO	3.163	906.651	1.131.950	286,64	0,0000477497	357,87	0,000044183
1618	Senna Lodigiana	Lombardia	Lodi	LO	1.747	509.363	693.733	291,66	0,0000268261	397,10	0,000027078
1622	Seravezza	Toscana	Lucrezia	LU	1.765	353.589	501.719	200,33	0,0000186221	284,26	0,000019583
1625	Seregno	Lombardia	Monza e della Brianza	MB	12.367	3.944.115	5.837.028	318,82	0,0000207207	471,98	0,0000227634
1626	Seren di Greppa	Veneto	Belluno	BL	44.832	19.026.509	23.178.795	424,40	0,0010020498	517,01	0,000904727
1627	Seignano	Lombardia	Belluno	BL	2.376	692.063	930.065	291,27	0,0000364482	391,44	0,000036303
			Cremona	CR	3.463	903.851	1.146.988	262,73	0,0000479182	331,79	0,000044648

1628	Seriata	Lombardia	Bergamo	BG	25.109	7.786.493	10.605.757	310,11	0,0004100833	422,39	0,000413969
1629	Serina	Lombardia	Bergamo	BG	2.035	1.399.434	1.677.754	687,68	0,0000737026	824,45	0,000065487
1630	Serino	Campania	Avellino	AV	6.643	1.096.130	1.838.452	1.665,01	0,0000577288	276,75	0,000071759
1631	Seriré	Lombardia	Brescia	BS	3.038	714.108	937.399	235,06	0,0000376092	308,56	0,000036589
1632	Serride e Felonica	Lombardia	Mantova	MN	7.184	2.464.514	3.453.430	345,84	0,0001308494	480,71	0,000134796
1633	Sirmonione	Lombardia	Brescia	BS	8.351	9.562.162	11.976.828	1.145,03	0,0005036007	1.434,18	0,000467465
1634	Sirmoneta	Lazio	Latina	LT	10.023	2.364.456	3.279.897	237,90	0,0001255797	327,24	0,000128023
1635	Sermaglia della Battaglia	Veneto	Treviso	TV	6.086	1.952.682	2.368.447	320,85	0,0001028399	389,16	0,000092446
1636	Sernio	Lombardia	Sondrio	SO	476	164.328	199.625	345,23	0,0000086545	419,38	0,00007792
1637	Serola	Piemonte	Asti	AT	101	31.950	43.404	316,34	0,000016827	429,74	0,00001694
1639	Serra San Bruno	Calabria	Vibo Valentia	VV	6.303	879.836	1.534.467	139,59	0,0000463374	243,45	0,000059894
1640	Serra Riccò	Liguria	Genova	GE	7.591	3.175.483	3.509.842	418,32	0,0001672399	462,37	0,000136998
1641	Serracapriola	Puglia	Foggia	FG	3.693	1.264.844	1.780.132	342,50	0,0000666142	482,03	0,000069483
1642	Serra d'Aiello	Calabria	Cosenza	CS	510	99.108	138.218	194,33	0,000052196	271,02	0,00005395
1643	Serra de' Conti	Marche	Ancona	AN	3.593	989.646	1.308.007	510,82	0,0000321207	364,04	0,000051055
1645	Serralunga d'Orea	Piemonte	Alessandria	AL	508	259.497	317.797	460,67	0,0000134167	625,59	0,000012404
1646	Serralunga d'Alba	Piemonte	Cuneo	CN	553	254.750	361.835	230,10	0,000035022	654,31	0,000014123
1648	Serramezzana	Campania	Salerno	SA	289	66.499	86.746	392,09	0,000081916	300,16	0,000033366
1649	Serramonacesca	Abruzzo	Pescara	PE	530	155.538	207.808	293,47	0,000081916	392,09	0,00008111
1651	Serrapatrona	Marche	Macerata	MC	895	298.309	419.109	333,31	0,0000157107	468,28	0,000016359
1652	Serrara Fontana	Campania	Napoli	NA	3.020	744.068	1.236.681	246,38	0,0000391871	409,50	0,000046271
1653	Serra Sant'Abbondio	Marche	Ancona	AN	2.559	823.777	1.080.085	321,91	0,0000433850	422,07	0,000042158
1654	Serrastretta	Marche	Pesaro e Urbino	PU	918	286.411	444.324	311,99	0,0000150841	484,01	0,000017343
1655	Serrata	Calabria	Catanzaro	CZ	2.927	514.318	737.226	175,72	0,0000270871	251,87	0,000028776
1656	Serravalle Scrivia	Calabria	Reggio Calabria	RC	789	110.091	173.783	139,53	0,000057981	220,26	0,000006783
1657	Serravalle Langhe	Piemonte	Alessandria	AL	5.891	3.011.303	3.681.114	511,17	0,0001565932	624,87	0,000143683
1659	Serravalle Pistoiese	Piemonte	Cuneo	CN	300	106.559	143.479	355,20	0,000056120	478,26	0,000005600
1660	Serravalle di Chienti	Toscana	Pistoia	PT	11.695	3.615.937	4.633.179	309,19	0,0001904369	396,17	0,000180845
1662	Serravalle a Po	Marche	Macerata	MC	1.041	454.220	589.601	436,33	0,0000239220	547,17	0,000022233
1663	Serravalle Sesia	Lombardia	Mantova	MN	1.444	546.000	729.718	378,12	0,0000287556	505,34	0,000028483
1666	Serre	Piemonte	Vercelli	VC	4.715	1.643.746	2.104.526	348,62	0,0000665695	446,35	0,000082145
1669	Sersale	Campania	Salerno	SA	3.690	628.581	925.422	170,35	0,0000331048	250,79	0,000036122
1671	Sessale	Lazio	Frosinone	FR	2.983	864.461	1.106.088	289,80	0,0000452777	370,80	0,000043174
1673	Sessa Aurunca	Veneto	Catanzaro	CZ	4.269	424.178	813.641	99,36	0,0000223398	190,59	0,000031756
1676	Sessa Cilento	Campania	Caserta	CE	1.312	484.163	618.825	369,03	0,000254989	471,67	0,000024154
1677	Sessame	Piemonte	Salerno	SA	20.279	6.479.187	9.473.694	319,50	0,0003412327	467,17	0,000369782
1678	Sessano del Molise	Piemonte	Asi	AT	1.201	224.644	342.303	187,05	0,0000118311	285,02	0,000013361
1681	Sestino	Molise	Isernia	IS	240	61.640	82.790	256,83	0,000032463	344,96	0,000003232
1682	Sesto Campano	Toscana	Arezzo	AR	658	219.378	292.596	333,40	0,0000115537	444,67	0,000011421
1683	Sesto ed Uniti	Molise	Isernia	IS	1.216	465.055	617.774	382,45	0,0000244926	508,04	0,000024113
1684	Sesto Fiorentino	Lombardia	Cremona	CR	2.100	401.645	502.698	191,26	0,0000211550	239,38	0,000019622
1688	Sesto Calende	Toscana	Firenze	FI	3.188	1.016.944	1.327.369	318,99	0,0000535584	416,36	0,000051811
1689	Sestola	Lombardia	Varese	VA	49.157	18.999.994	29.411.938	386,52	0,0100006534	598,33	0,001148022
1690	Sesto San Giovanni	Emilia-Romagna	Modena	MO	11.002	4.713.508	5.891.354	428,42	0,0002482415	535,48	0,000229954
1692	Sestriere	Lombardia	Milano	MI	2.462	2.904.240	3.414.037	1.184,44	0,0001529546	1.392,35	0,000133258
1693	Sestri Levante	Lombardia	Torino	TO	79.732	31.861.816	41.673.262	399,61	0,0016780338	522,67	0,001626612
1696	Settala	Liguria	Milano	MI	921	4.278.683	4.705.110	4.645,69	0,0002253411	5.108,70	0,000163652
1697	Settefrati	Lombardia	Genova	GE	17.619	13.015.630	16.130.227	738,73	0,0006654809	915,50	0,000629603
1698	Settime	Lombardia	Milano	MI	7.295	2.566.464	3.199.187	351,81	0,0000351664	438,55	0,000007320
1700	Settimo Milanese	Piemonte	Frosinone	FR	708	124.336	187.542	175,62	0,0000055483	264,89	0,000008468
1701	Settimo Torinese	Lombardia	Asi	AT	563	176.614	216.954	313,70	0,000093015	385,35	0,0000371628
		Piemonte	Milano	MI	20.137	7.333.087	9.520.973	364,16	0,0003862042	472,81	0,000008326
		Piemonte	Torino	TO	473	155.193	213.312	328,10	0,0000081734	450,98	0,000008326

1702	Settimo Vittone	Piemonte	Torino	TO	1.481	520.061	710.137	351,16	0,0000273895	479,50	0,000027718
1703	Settimo Torinese	Piemonte	Torino	TO	45.942	13.449.147	18.691.616	292,74	0,0007083125	406,85	0,000729581
1704	Settingiano	Calabria	Catanzaro	CZ	3.187	701.235	999.766	220,03	0,0000369312	313,70	0,000039023
1709	Seveso	Lombardia	Monza e della Brianza	MB	23.797	7.001.622	9.086.898	294,22	0,0003887473	381,85	0,000354684
1711	Sezzadio	Piemonte	Alessandria	AL	1.160	534.156	687.449	460,48	0,0000281318	592,63	0,000026833
1712	Sezze	Lazio	Latina	LT	23.629	3.478.965	5.827.762	147,23	0,0001832231	246,64	0,000227472
1716	Sgurgola	Lazio	Frosinone	FR	2.369	474.967	628.572	200,49	0,0000250146	265,33	0,000024635
1720	Siano	Campania	Salerno	SA	9.455	1.347.048	2.389.388	142,47	0,0007094936	252,71	0,000093264
1725	Sidamo	Calabria	Reggio Calabria	RC	17.527	3.001.304	4.974.660	171,24	0,0001580666	283,83	0,000194173
1726	Siena	Toscana	Siena	SI	53.724	35.282.442	45.211.331	666,74	0,0018581845	841,55	0,001764712
1727	Sigillo	Umbria	Perugia	PG	2.302	752.145	1.045.458	326,74	0,000396125	454,15	0,000040807
1728	Signa	Toscana	Firenze	FI	19.099	5.654.444	7.665.613	296,06	0,0002977968	401,36	0,000299208
1736	Silavengo	Piemonte	Novara	NO	555	232.134	312.922	418,26	0,000122255	563,82	0,00012214
1738	Silvano d'Orba	Piemonte	Alessandria	AL	1.915	719.271	935.402	375,60	0,0000378811	488,46	0,000036511
1739	Silvano Pietra	Lombardia	Pavia	PV	629	311.007	408.101	494,45	0,000163795	646,81	0,000015929
1741	Silvi	Abruzzo	Teramo	TE	15.309	6.192.099	9.018.812	404,47	0,0003261130	589,12	0,000352027
1744	Simbartio	Calabria	Vibo Valentia	VV	909	73.822	179.451	81,21	0,000038879	197,42	0,000007004
1745	Simeri Crichi	Calabria	Catanzaro	CZ	4.562	1.094.133	1.737.802	239,84	0,0000576236	380,93	0,000067831
1750	Shiro	Piemonte	Cuneo	CN	478	119.822	162.400	250,67	0,000063106	339,75	0,000006339
1753	Sinopoli	Calabria	Reggio Calabria	RC	1.875	125.217	288.424	66,78	0,0000065947	137,83	0,000029635
1756	Sirignano	Campania	Avellino	AV	2.818	501.163	759.228	177,84	0,000263942	289,42	0,000112471
1758	Stiolo	Marche	Ancona	AN	4.095	2.149.404	2.891.471	524,89	0,0001132005	703,66	0,000041050
1759	Stone	Lombardia	Lecco	LC	2.306	885.511	1.051.697	384,00	0,000466363	456,07	0,000057525
1761	Stortùri	Lombardia	Lecco	LC	2.772	1.261.689	1.473.805	455,15	0,000664481	531,68	0,000025408
1767	Suzzano	Piemonte	Novara	NO	1.355	520.332	650.947	384,01	0,000274038	480,40	0,000004962
1774	Smerillo	Marche	Fermo	FM	335	77.318	126.877	230,80	0,000040720	378,74	0,000118664
1775	Soave	Veneto	Verona	VR	7.169	2.394.955	3.040.137	334,07	0,0001261327	424,07	0,000010087
1779	Sogliano al Rubicone	Emilia-Romagna	Forlì-Cesena	FC	3.129	894.893	1.216.839	286,00	0,000471304	388,89	0,000038217
1780	Sogliano Cavour	Puglia	Lecce	LE	3.897	518.110	979.115	132,95	0,000272868	251,25	0,000047466
1781	Soglio	Piemonte	Asti	AT	136	56.633	75.661	416,42	0,0000229826	566,33	0,00002963
1782	Solano del Lago	Lombardia	Brescia	BS	1.930	1.310.508	1.522.168	679,23	0,0000690403	788,68	0,000059414
1783	Solagna	Veneto	Vicenza	VI	1.807	697.590	944.565	386,05	0,0000367393	522,73	0,000036869
1786	Solaro	Lombardia	Milano	MI	13.884	3.692.952	4.904.365	285,99	0,0001944929	353,24	0,000191430
1787	Solarolo	Emilia-Romagna	Ravenna	RA	4.410	1.477.802	2.109.938	335,10	0,0000778299	478,44	0,000082356
1790	Solarolo Rainerio	Lombardia	Crema	CR	903	335.075	474.913	371,07	0,0000176470	525,93	0,000018537
1793	Solbiate Arno	Lombardia	Varese	VA	4.012	1.482.353	1.773.494	369,48	0,0000786696	442,05	0,000069224
1794	Solbiate Olona	Lombardia	Varese	VA	5.323	1.684.785	2.150.935	316,51	0,0000887308	404,08	0,000083956
1796	Soldano	Liguria	Imperia	IM	991	193.775	275.366	195,63	0,0000102063	277,87	0,000010748
1798	Solero	Piemonte	Alessandria	AL	1.568	622.466	810.062	399,52	0,0000327823	519,94	0,000031619
1799	Solesino	Veneto	Padova	PD	6.793	1.896.353	2.992.039	279,16	0,0000998733	440,46	0,000116787
1800	Soletto	Puglia	Lecco	LE	5.207	1.144.638	1.738.203	219,83	0,0000602835	333,82	0,000067846
1801	Solferino	Lombardia	Mantova	MN	2.607	1.008.572	1.186.057	386,87	0,000631174	454,95	0,000046295
1802	Soliera	Emilia-Romagna	Modena	MO	15.428	5.321.984	6.579.654	344,96	0,0002802875	426,47	0,000256820
1803	Solignano	Emilia-Romagna	Parma	PR	1.704	818.406	987.411	480,28	0,0000431021	579,47	0,000038541
1804	Sulmona	Abruzzo	L'Aquila	AQ	22.388	6.857.148	9.802.260	306,29	0,0003611385	437,84	0,000382607
1805	Sulofra	Campania	Avellino	AV	12.051	2.640.618	3.719.864	219,12	0,0001930707	308,68	0,000145196
1808	Solonghietto	Piemonte	Alessandria	AL	195	97.639	121.445	500,71	0,000051423	622,79	0,000040740
1809	Solopaca	Campania	Benevento	BN	3.498	823.319	1.154.178	235,37	0,0000433609	329,95	0,000045050
1812	Soito Collina	Lombardia	Bergamo	BG	1.777	901.924	1.053.667	507,55	0,0000475007	592,95	0,000041127
1813	Solza	Lombardia	Bergamo	BG	1.984	544.379	690.921	274,38	0,0000286703	348,25	0,000026968
1815	Somaglia	Lombardia	Lodi	LO	3.825	1.154.099	1.437.375	301,73	0,0000607818	375,78	0,000056104
1817	Somano	Piemonte	Cuneo	CN	307	85.182	124.362	277,46	0,0000044862	405,09	0,000004854
1819	Somma Lombardo	Lombardia	Varese	VA	17.727	5.825.084	7.544.338	328,66	0,0003068364	425,58	0,000294474

1820	Somma Vesuviana	Campania	Napoli	NA	33.677	6.600,491	11.208,181	195,99	0,0003478214	0,0004374683
1821	Sommacampana	Veneto	Verona	VR	14.659	4.597,759	6.297,731	313,65	0,0002421455	0,000246816
1822	Sommaviva del Bosco	Piemonte	Cuneo	CN	6.256	2.271,668	2.813,788	363,12	0,0001196396	0,000109829
1823	Sommaviva Perno	Piemonte	Cuneo	CN	2.682	860,164	1.069,585	320,72	0,0000453014	0,000041357
1825	Sommo	Lombardia	Pavia	PV	1.141	374,602	483,838	328,31	0,0000197288	0,000018885
1826	Sora	Veneto	Verona	VR	17.526	5.787,870	7.156,305	330,24	0,0003048239	0,000279329
1827	Sorano	Lombardia	Cremona	CR	7.505	2.380,954	3.100,733	317,25	0,0001253942	0,000079133
1828	Sordolo	Lombardia	Sondrio	SO	3.897	1.681,423	2.027,372	431,47	0,0000885538	0,0000486171
1829	Sondrio	Lombardia	Sondrio	SO	21.180	9.879,686	12.455,548	466,46	0,0005203239	0,000024138
1830	Songavazzo	Lombardia	Bergamo	BG	696	509,865	618,419	732,56	0,000268925	0,000026604
1831	Sonico	Lombardia	Brescia	BS	1.207	1.063,692	1.643,365	443,96	0,0000282216	0,000064145
1832	Sonnino	Lazio	Latina	LT	7.413	6.680,261	9.791,981	143,49	0,0003518225	0,000064145
1838	Sora	Lazio	Frosinone	FR	24.954	2.150,240	2.704,639	267,70	0,0001132445	0,0000105669
1840	Soragna	Emilia-Romagna	Parma	PR	4.773	1.045,000	1.463,019	338,08	0,0000550360	0,000057105
1841	Sorano	Toscana	Grosseto	GR	3.091	134,712	182,113	253,22	0,0000091760	0,000007108
1843	Sorbo Serpico	Campania	Avellino	AV	532	174,230	233,572	225,10	0,0000091760	0,000026392
1844	Sorbo San Basile	Calabria	Catanzaro	CZ	774	1.039,801	1.039,801	522,93	0,000287071	0,00026392
1847	Sordevolo	Piemonte	Biella	BI	1.293	819,114	545,079	421,56	0,0000431395	0,000040586
1848	Sorsina	Lombardia	Lodi	LO	3.398	241,06	241,06	306,00	0,0000431395	0,000137939
1849	Sorso	Lombardia	Cremona	CR	8.758	309,33	309,33	403,51	0,0001426792	0,000049931
1850	Sorvegà	Veneto	Verona	VR	2.938	2.709,134	3.533,954	343,66	0,000532070	0,000049931
1852	Sori	Liguria	Genova	GE	4.012	1.010,272	1.279,214	743,16	0,0001570264	0,000134482
1853	Sorianoello	Calabria	Vibo Valentia	VV	1.086	2.981,553	3.445,388	76,32	0,000043654	0,000005810
1854	Soriano Calabro	Calabria	Vibo Valentia	VV	2.279	228,061	436,586	100,07	0,0000120111	0,000017041
1855	Soriano nel Cimino	Lazio	Viterbo	VT	7.980	2.395,426	3.087,302	300,18	0,0001261575	0,000120505
1856	Sorico	Lombardia	Como	CO	1.240	757,161	926,327	610,61	0,000398786	0,00036157
1857	Soriso	Piemonte	Novara	NO	720	343,668	408,860	477,32	0,0001371896	0,000015764
1858	Sorisola	Lombardia	Bergamo	BG	8.869	2.604,899	3.226,417	293,71	0,0000180996	0,000015764
1860	Sornano	Lombardia	Como	CO	642	604,762	662,785	942,00	0,0000318504	0,000026651
1862	Sorrento	Campania	Napoli	NA	15.574	10.973,763	15.340,739	704,62	0,0000318504	0,000026651
1865	Sospiro	Lombardia	Cremona	CR	3.046	907,036	1.279,594	297,78	0,0000477699	0,0000598790
1866	Sossio	Veneto	Belluno	BL	3.047	888,628	1.192,070	291,64	0,000468004	0,000049946
1867	Sostegno	Veneto	Vicenza	VI	4.168	1.227,918	1.543,764	294,61	0,000646895	0,000046529
1868	Sostegno	Piemonte	Biella	BI	738	274,093	342,536	371,40	0,000144354	0,000013370
1869	Sotto il Monte Giovanni XXIII	Lombardia	Bergamo	BG	4.390	1.680,719	1.680,719	325,02	0,0000751447	0,000065603
1872	Soverato	Calabria	Catanzaro	CZ	8.684	3.088,563	4.577,003	355,66	0,0001626522	0,0000778652
1873	Sovere	Lombardia	Bergamo	BG	5.227	1.384,827	1.735,446	264,94	0,0000729333	0,000067739
1874	Soveria Marnelli	Lombardia	Bergamo	BG	2.864	440,843	722,472	152,86	0,000232174	0,000028200
1875	Soveria Simeri	Calabria	Catanzaro	CZ	1.454	193,658	323,667	133,19	0,0000101992	0,000012634
1876	Soverzene	Veneto	Belluno	BL	364	144,378	175,470	386,64	0,000076038	0,000068449
1877	Sovicille	Toscana	Siena	SI	9.888	4.102,198	5.170,784	414,87	0,0002160463	0,0000201829
1878	Sovico	Lombardia	Monza e della Brianza	MB	6.297	2.732,404	3.415,787	329,32	0,0001439048	0,000115622
1879	Sovizzo	Veneto	Vicenza	VI	7.501	2.453,720	2.962,200	327,12	0,0001292275	0,000020394
1880	Sozzago	Piemonte	Novara	NO	1.091	418,155	522,484	383,28	0,000039044	0,000007049
1884	Spadola	Calabria	Vibo Valentia	VV	797	74,136	180,586	93,02	0,0000867354	0,000096717
1885	Spauranise	Campania	Caserta	CE	7.206	1.646,895	2.477,868	228,55	0,0000217551	0,000019620
1886	Spaurone	Piemonte	Torino	TO	928	413,078	502,665	445,13	0,0000421591	0,000047876
1887	Specchia	Puglia	Lecce	LE	4.563	800,500	1.226,566	175,43	0,0001240676	0,000134584
1888	Spello	Umbria	Perugia	PG	8.281	2.355,744	3.447,985	284,48	0,0000886062	0,000094678
1892	Sperlonga	Lazio	Latina	LT	3.094	1.682,417	2.425,614	543,77	0,0000886062	0,000039466
1893	Sperone	Lazio	Avellino	AV	3.623	655,218	1.011,108	180,85	0,0000345077	0,000011754
1894	Spessa	Campania	Pavia	PV	551	217,361	301,146	394,48	0,0000114475	0,000011754
1895	Spezzano Albanese	Lombardia	Cosenza	CS	6.622	928,575	1.619,758	140,23	0,0000489043	0,000063223

1896	Spizzano della Stia	Calabria	Cosenza	CS	4.273	1.936.599	2.550.017	453.22	0,0001019929	596,77	0,000099534
1901	Spigno Monferrato	Piemonte	Alessandria	AL	915	453.010	576.515	495,09	0,000238682	630,07	0,000022503
1902	Spigno Saturnia	Lazio	Latina	LT	2.832	615.943	852.815	217,49	0,0003324393	301,14	0,000033288
1903	Spilimbergo	Emilia-Romagna	Modena	MO	12.870	4.803.945	5.987.904	373,27	0,002530045	465,26	0,000233723
1905	Spillinga	Calabria	Vibo Valentia	VV	1.363	178.911	292.462	131,26	0,000094225	214,57	0,000011416
1906	Spinadesco	Lombardia	Cremona	CR	1.471	494.439	644.049	336,12	0,000260401	437,83	0,000025139
1907	Spinazzola	Puglia	Bari	BT	6.003	1.348.540	1.942.819	224,66	0,0000710274	323,64	0,000075833
1908	Spinea	Veneto	Venezia	VE	27.760	7.346.529	10.678.014	264,64	0,003869122	384,65	0,000416790
1909	Spinezza	Lombardia	Cremona	CR	599	206.336	255.711	344,47	0,000108669	426,90	0,000009981
1910	Spineze	Molise	Campobasso	CB	1.183	128.634	226.588	108,74	0,000067746	191,54	0,000008844
1911	Spineto Scabia	Piemonte	Alessandria	AL	363	150.178	202.544	413,71	0,000079093	359,04	0,000101380
1912	Spinetti	Marche	Ascoli Piceno	AP	7.234	1.656.083	2.597.327	228,93	0,0001017974	359,04	0,000007906
1914	Spino d'Adda	Lombardia	Cremona	CR	6.844	1.932.887	2.398.110	282,42	0,0000872192	385,04	0,000093904
1916	Spinone al Lago	Lombardia	Bergamo	BG	960	427.909	531.668	445,74	0,000225362	350,40	0,000093904
1917	Spinoso	Basilicata	Potenza	PZ	1.347	296.052	387.612	219,79	0,000165919	563,82	0,000020752
1919	Spirano	Lombardia	Bergamo	BG	5.594	1.521.914	1.864.390	272,06	0,000801531	287,76	0,000015129
1921	Spoleto	Umbria	Perugia	PG	36.556	11.657.103	17.259.523	318,88	0,0006139328	333,28	0,000072772
1922	Spoltore	Abruzzo	Pescara	PE	18.909	4.278.001	6.218.313	226,24	0,000253051	472,14	0,000673683
1923	Spongano	Puglia	Lecce	LE	3.468	611.357	1.012.499	176,29	0,000321977	328,85	0,000242716
1926	Spotorno	Liguria	Savona	SV	3.509	5.230.614	6.076.066	1.490,63	0,0002754755	291,95	0,000039520
1927	Spresiano	Veneto	Treviso	TV	12.302	3.838.085	4.841.462	311,99	0,002021365	1.731,57	0,000237164
1928	Squillace	Lombardia	Sondrio	SO	79	77.655	91.139	982,97	0,000040898	393,55	0,000188974
1929	Squinzano	Calabria	Catanzaro	CZ	3.526	747.632	1.280.158	212,03	0,0000393748	1.153,65	0,000003557
1930	Squinzano	Puglia	Lecce	LE	13.394	3.142.588	5.057.087	234,63	0,0001655075	363,06	0,000499968
1932	Stafolo	Marche	Ancona	AN	2.070	604.213	811.629	291,89	0,000155075	377,56	0,000197391
1935	Stagno Lombardo	Lombardia	Cremona	CR	1.421	368.214	738.068	399,87	0,000318215	392,09	0,000031680
1936	Staiti	Calabria	Reggio Calabria	RC	186	36.701	53.135	197,31	0,000019329	520,10	0,00028848
1937	Stalèti	Calabria	Catanzaro	CZ	2.306	983.157	1.410.263	426,35	0,000517789	285,67	0,000002074
1938	Stanghella	Veneto	Padova	PD	4.149	1.225.408	1.705.008	295,35	0,000465373	611,56	0,000055046
1941	Stazzano	Piemonte	Alessandria	AL	2.329	784.027	1.052.152	336,64	0,000412916	451,76	0,00041068
1942	Stazzema	Toscana	Lucca	LU	2.876	848.412	1.216.272	295,00	0,000446824	422,90	0,000047474
1943	Stazzona	Lombardia	Como	CO	613	270.717	327.040	441,63	0,000142576	533,51	0,00012765
1945	Stellana	Calabria	Vibo Valentia	VV	2.329	311.347	520.842	133,68	0,000163974	223,63	0,00020330
1946	Stella	Liguria	Savona	SV	2.919	1.296.071	1.572.627	444,01	0,000682588	518,20	0,00059042
1950	Stellanillo	Liguria	Savona	SV	852	378.536	445.948	444,29	0,000199360	523,41	0,000017406
1951	Stematia	Puglia	Lecce	LE	2.173	480.217	713.914	220,99	0,000252911	328,54	0,00027886
1953	Stezzano	Lombardia	Bergamo	BG	13.331	4.112.187	5.267.019	308,47	0,002165724	395,10	0,000205585
1954	Stienta	Veneto	Rovigo	RO	3.110	988.125	1.444.191	317,72	0,000520405	464,37	0,00056370
1955	Stigliano	Basilicata	Matera	MT	3.680	1.033.593	1.271.571	280,87	0,000544352	345,54	0,00049633
1955	Stignano	Calabria	Reggio Calabria	RC	1.212	180.824	291.062	149,19	0,000095233	240,15	0,000011361
1956	Sitio	Calabria	Reggio Calabria	RC	2.390	335.049	532.724	140,19	0,000076457	222,90	0,00020794
1959	Simigliano	Lazio	Rieti	RI	2.190	436.380	576.253	199,26	0,000229824	263,13	0,00022493
1960	Sito	Campania	Salerno	SA	773	145.972	207.869	188,84	0,000076878	268,90	0,00008113
1962	Stomara	Puglia	Foggia	FG	5.751	773.520	1.267.463	134,50	0,000407382	220,39	0,00004328
1963	Stornarella	Puglia	Foggia	FG	5.190	885.870	1.469.692	170,69	0,000466552	283,18	0,00049472
1965	Stra	Veneto	Venezia	VE	7.578	2.128.698	2.683.483	280,90	0,0001121100	354,11	0,000104743
1968	Stradella	Lombardia	Pavia	PV	11.430	4.312.203	5.491.955	377,27	0,0002271054	480,49	0,000214355
1969	Strambinello	Piemonte	Torino	TO	259	87.311	110.893	337,11	0,000045983	428,16	0,00004328
1970	Strambino	Piemonte	Torino	TO	6.052	2.106.735	2.775.799	348,11	0,0001109533	458,66	0,000106346
1973	Strangolagalli	Lazio	Frosinone	FR	2.251	312.494	486.724	138,82	0,0000164578	216,23	0,00016998
1976	Stresa	Piemonte	Verbania-Cusio-Ossola	VB	4.650	4.624.011	5.855.914	994,41	0,0002435281	1.259,34	0,000226571
1977	Strevi	Piemonte	Alessandria	AL	1.901	702.397	860.997	369,49	0,0000369924	452,92	0,000033607
1978	Striano	Campania	Napoli	NA	8.672	1.546.283	2.511.208	178,31	0,0000814355	289,58	0,000098019

L080	Stroma	Piemonte	Biella	962	332,277	425,456	345,40	0,0000174997	442,26	0,000016607
L081	Stroncone	Umbria	Terni	4,627	1,527,644	2,052,708	330,16	0,0000804549	443,64	0,000080122
L082	Strongoli	Calabria	Crotone	6,136	1,172,059	1,864,959	191,01	0,0000617277	303,94	0,000072794
L084	Stroppiana	Piemonte	Vercelli	1,174	494,251	639,481	421,00	0,0000260302	544,70	0,000024961
L085	Stroppio	Piemonte	Cuneo	96	62,025	92,387	646,10	0,0000032866	962,36	0,000003606
L086	Strozza	Lombardia	Bergamo	1,073	285,825	356,169	266,38	0,0000150533	331,94	0,000013902
L090	Stummo	Lombardia	Avellino	2,814	473,871	753,330	168,40	0,0000249569	267,71	0,000029404
L091	Subbiano	Toscana	Arezzo	8,490	2,121,985	2,912,247	339,41	0,0001117564	465,81	0,000113672
L092	Subiaco	Lazio	Roma	6,252	3,196,927	4,024,947	376,55	0,0001683693	474,08	0,000157104
L093	Succivo	Campania	Caserta	8,647	1,326,335	2,213,075	153,39	0,0000698528	255,94	0,000086382
L094	Sueglio	Lombardia	Lecco	138	229,748	271,549	1,664,84	0,0000120999	1,967,75	0,000029738
L096	Suello	Lombardia	Lecco	1,763	607,160	761,881	344,39	0,0000319767	432,15	0,000010599
L097	Suisio	Lombardia	Bergamo	3,767	1,185,399	1,438,192	314,66	0,0000524302	382,05	0,000056175
L098	Subiati	Lombardia	Monza e della Brianza	4,394	1,387,414	1,631,381	315,75	0,0000730895	371,27	0,000063677
L002	Sublimena	Lombardia	Brescia	1,933	819,155	1,044,067	423,77	0,0000431416	540,13	0,000040753
L003	Sumirago	Lombardia	Varese	5,984	1,837,472	2,264,442	307,06	0,0000987723	378,42	0,000088387
L004	Summonte	Campania	Avellino	1,468	295,466	437,740	198,58	0,0000155621	294,18	0,000017086
L007	Suno	Piemonte	Novara	2,701	999,839	1,311,265	370,17	0,0000526575	485,47	0,000051182
L008	Supersano	Puglia	Lecce	4,140	504,199	890,132	121,79	0,0000265542	215,01	0,000034744
L009	Supino	Lazio	Frosinone	4,621	965,735	1,167,174	213,32	0,0000519147	429,55	0,000026055
L010	Surano	Puglia	Lecce	1,554	346,027	667,522	222,67	0,0001065079	209,24	0,00019238
L011	Surbo	Puglia	Lecce	14,600	2,022,329	3,054,832	136,52	0,0001275563	527,77	0,000122169
L013	Susa	Piemonte	Torino	5,930	2,421,986	3,129,682	408,43	0,000185079	477,49	0,000219160
L014	Susegana	Veneto	Treviso	11,759	4,514,675	5,614,810	383,93	0,0002377698	534,29	0,000041585
L015	Susinate	Lombardia	Mantova	1,994	818,495	1,065,381	410,48	0,0000431068	456,08	0,000177080
L017	Sutri	Lazio	Viterbo	6,548	2,393,839	2,999,540	365,58	0,0001260739	453,61	0,000059561
L019	Suvereto	Toscana	Livorno	2,971	1,169,487	1,525,942	393,63	0,0000615922	397,78	0,000324453
L020	Suzzara	Lombardia	Mantova	20,897	6,190,668	8,312,380	296,25	0,0003260376	638,43	0,000017639
L022	Taceno	Lombardia	Lecco	539	369,540	451,915	722,71	0,000205155	746,44	0,000401107
L024	Taggia	Liguria	Imperia	13,767	7,790,978	10,276,233	565,92	0,0004103195	669,88	0,000167264
L025	Tagliacozzo	Abruzzo	L'Aquila	6,397	3,335,867	4,285,254	521,47	0,0001756867	437,86	0,000135599
L026	Taglio di Po	Veneto	Rovigo	7,934	2,431,995	3,473,999	306,53	0,0001280834	589,26	0,000034201
L027	Tagliolo Montefratto	Piemonte	Alessandria	1,487	752,217	876,223	505,86	0,0000396163	491,12	0,000033029
L030	Talbon Agordino	Veneto	Belluno	1,723	1,541,167	1,412,187	349,61	0,0000160351	393,92	0,000055121
L032	Taino	Lombardia	Varese	3,585	304,468	449,747	287,23	0,0000607853	424,29	0,000017555
L034	Talamello	Emilia-Romagna	Rimini	1,060	1,441,845	1,853,212	312,09	0,0000759362	401,13	0,000072336
L037	Talleggio	Lombardia	Sondrio	4,620	525,234	602,808	972,66	0,0000276620	1,116,31	0,000023529
L038	Talla	Toscana	Bergamo	540	456,348	566,663	470,95	0,0000240340	584,81	0,000022119
L040	Tambre	Veneto	Atrezzo	969	895,641	1,113,810	698,08	0,0000471698	868,13	0,000043475
L046	Tarano	Lazio	Rieti	1,283	316,929	445,534	230,33	0,0000166914	323,79	0,000017390
L047	Taranta Peligna	Abruzzo	Chieti	326	120,818	162,264	370,61	0,0000063630	497,74	0,000066334
L048	Tarantasia	Piemonte	Cuneo	2,175	696,686	911,251	320,32	0,0000366917	418,97	0,000355668
L049	Taranto	Puglia	Cosenza	189,171	54,029,769	78,623,265	285,61	0,0028455309	415,62	0,003068664
L055	Tarsia	Calabria	Cosenza	1,863	249,097	442,666	133,71	0,0000131189	237,61	0,000017278
L056	Tarzo	Lombardia	Sondrio	196	197,301	233,902	1,006,64	0,0000103910	1,193,38	0,000009130
L058	Tarzo	Veneto	Treviso	4,205	1,460,114	1,833,890	347,23	0,0000769884	436,12	0,000071581
L059	Tassarolo	Piemonte	Tarzo	599	254,407	304,598	424,72	0,0000133986	508,51	0,000011889
L061	Taurano	Campania	Avellino	1,477	156,940	289,301	106,26	0,0000082654	195,87	0,000011292
L062	Taurasi	Campania	Avellino	2,174	385,358	597,653	177,26	0,0000202952	274,91	0,000023328
L063	Taurianova	Calabria	Reggio Calabria	14,837	2,030,690	3,863,013	136,87	0,0001069463	260,36	0,000150793
L064	Taurisano	Puglia	Lecce	11,232	1,521,071	2,730,767	135,42	0,0000801087	243,12	0,000106589
L066	Tavagnasco	Piemonte	Torino	742	223,524	292,570	301,24	0,0000117721	394,30	0,000011420

L069	Tavenna	Molise	Campobasso	CB	599	105.795	165.089	176.62	0,0000055718	275,61	0,000006444
L070	Taverna	Calabria	Catanzaro	CZ	2.514	810.919	1.100.729	322,56	0,0000427079	437,84	0,000042964
L071	Tavernero	Lombardia	Como	CO	5.699	1.910.114	2.477.993	335,17	0,0001005980	434,81	0,000096722
L073	Tavernola Bergamasca	Lombardia	Bergamo	BG	1.959	787.958	968.612	402,22	0,0000414986	494,44	0,000037807
L074	Taviano	Puglia	Lecce	LE	11.487	2.832.108	4.720.809	246,55	0,0001491558	410,97	0,000184266
L075	Tavigliano	Piemonte	Biella	BI	937	300.524	384.258	320,73	0,0000158274	410,09	0,000014999
L078	Tavoleto	Marche	Pesaro e Urbino	PU	827	206.787	300.250	250,04	0,0000108906	372,73	0,000012032
L081	Tavullia	Marche	Pesaro e Urbino	PU	7.867	2.226.072	2.906.695	282,96	0,0001172383	369,47	0,000113463
L082	Teano	Basilicata	Potenza	PZ	533	76.246	124.095	143,05	0,0000040156	232,82	0,000004844
L083	Teano	Campania	Caserta	CE	11.431	1.961.916	2.943.145	171,63	0,0001033262	297,47	0,000114878
L084	Teglio	Lombardia	Sondrio	SO	4.413	2.529.051	2.377.382	573,09	0,0001331950	674,68	0,000116215
L085	Teglio Veneto	Veneto	Venezia	VE	2.250	567.734	750.044	252,33	0,0000299003	333,36	0,000029276
L086	Telese Terme	Campania	Benevento	BN	7.638	2.447.849	3.545.231	320,48	0,0001289184	464,16	0,000138379
L087	Telgate	Lombardia	Bergamo	BG	4.997	1.550.304	1.839.032	310,25	0,0000816483	368,03	0,000071782
L094	Temù	Lombardia	Brescia	BS	1.105	1.779.012	2.051.283	1.609,97	0,0000936934	1.856,37	0,000080067
L100	Teolo	Veneto	Padova	PD	8.869	3.150.288	4.106.163	355,20	0,00001659120	462,98	0,000160274
L102	Teora	Campania	Avellino	AV	1.455	279.302	425.781	191,96	0,0000147097	292,63	0,000166619
L103	Teramo	Abruzzo	Teramo	TE	51.891	15.398.949	21.261.220	296,76	0,0008110008	409,73	0,000829879
L104	Tercolliate	Piemonte	Novara	NO	454	202.648	254.138	446,36	0,0000106727	559,78	0,000009920
L105	Terelle	Lazio	Frosinone	FR	305	49.967	91.167	163,82	0,000026315	298,91	0,000035568
L109	Terlizzi	Puglia	Bari	BA	26.159	5.504.838	8.421.861	210,44	0,0002899177	321,95	0,000282726
L113	Termoli	Molise	Campobasso	CB	32.351	11.305.901	15.898.859	349,48	0,0005954364	491,45	0,000620572
L115	Termate	Lombardia	Varese	VA	2.494	904.712	1.166.497	362,76	0,0000476475	467,72	0,000045531
L116	Termengo	Piemonte	Biella	BI	259	81.720	106.216	315,52	0,000043039	410,10	0,000044146
L117	Terni	Umbria	Terni	TR	107.314	38.100.104	52.193.725	355,03	0,0020065794	486,36	0,002037252
L118	Terno d'Isola	Lombardia	Bergamo	BG	8.003	2.165.254	2.698.830	270,56	0,0001140352	337,23	0,000105342
L120	Terracina	Lazio	Latina	LT	44.623	17.320.271	24.883.158	388,15	0,0009121891	557,85	0,000971643
L123	Terranuova Bracciolini	Toscana	Arezzo	AR	12.010	4.193.436	5.711.547	349,16	0,0002208514	475,57	0,000222936
L124	Terranova da Sibari	Calabria	Cosenza	CS	4.607	611.542	1.003.328	132,74	0,0000322075	217,78	0,000038162
L125	Terranova dei Passerini	Lombardia	Lodi	LO	931	378.733	443.704	406,80	0,0000199463	476,59	0,000017319
L126	Terranova di Pollino	Basilicata	Potenza	PZ	1.031	202.802	278.092	196,70	0,0000106807	269,73	0,000010885
L127	Terranova Sappo Minulio	Calabria	Reggio Calabria	RC	457	106.951	149.868	234,03	0,0000056327	327,94	0,000005850
L132	Terrassa Padovana	Veneto	Padova	PD	2.669	692.309	968.159	259,39	0,0000364611	359,00	0,000037399
L134	Terravecchia	Calabria	Cosenza	CS	593	104.774	165.891	176,68	0,0000055180	279,75	0,000006475
L136	Terrazzo	Veneto	Verona	VR	2.139	615.512	824.916	287,76	0,0000324165	385,65	0,0000032199
L138	Tencioola	Toscana	Pisa	PI	4.436	1.554.240	2.243.163	350,37	0,0000818556	505,67	0,000087556
L139	Terruggia	Piemonte	Pisa	PI	910	377.117	438.411	414,41	0,0000198612	481,77	0,000017112
L142	Terzigno	Campania	Napoli	NA	17.289	2.973.294	5.251.215	172,27	0,0001565914	304,26	0,000204968
L143	Terzo	Piemonte	Alessandria	AL	837	273.983	347.411	327,34	0,0000144296	415,07	0,000013560
L146	Terzio	Liguria	Imperia	IM	235	76.854	100.821	327,04	0,0000040476	429,03	0,000003935
L150	Tessemano	Lazio	Viterbo	VT	287	88.760	116.885	309,27	0,0000046746	407,27	0,000004562
L152	Tesico	Liguria	Savona	SV	178	120.837	153.279	678,86	0,0000063640	861,12	0,000005983
L155	Teverola	Campania	Caserta	CE	14.523	2.341.287	4.017.059	161,21	0,0001233062	276,60	0,000156796
L156	Tezze sul Brenta	Veneto	Vicenza	VI	12.823	4.034.158	5.161.946	314,60	0,0002124629	402,55	0,000201484
L157	Thiene	Veneto	Vicenza	VI	23.939	10.537.802	13.115.811	440,19	0,0005549837	547,88	0,000511943
L164	Ticengo	Lombardia	Cremona	CR	417	176.649	218.037	423,62	0,0000093034	522,87	0,000008511
L165	Ticino	Piemonte	Alessandria	AL	1.299	483.617	596.786	372,30	0,0000254702	459,42	0,000023294
L166	Tiggiano	Puglia	Lecce	LE	2.720	437.950	739.815	161,01	0,0000230651	271,99	0,000028877
L167	Tiglieo	Liguria	Genova	GE	475	614.764	668.718	1.294,24	0,0000323772	1.407,83	0,000026102
L168	Tigulie	Piemonte	Genova	AT	1.690	496.681	632.240	293,89	0,0000261582	374,11	0,000024678
L169	Tignale	Lombardia	Brescia	BS	1.163	1.057.289	1.449.583	909,10	0,0000556831	1.246,42	0,000055681
L173	Tione degli Abruzzi	Abruzzo	L'Aquila	AQ	267	109.525	139.676	410,20	0,0000057682	523,13	0,000005452
L175	Tirano	Lombardia	Sonrio	SO	8.788	3.609.381	4.477.387	410,72	0,0001900916	509,49	0,000174764

L177	Tinello	Calabria	Catanzaro	CZ	573.688	868.176	160,20	0,0000302138	242,44	0,000033887
L181	Tilo	Basilicata	Potenza	PZ	1.741.247	2.307.708	244,08	0,0000917045	323,48	0,000090076
L182	Tivoli	Lazio	Roma	RM	16.800.394	22.860.044	306,02	0,0008646092	416,39	0,000892285
L183	Tizzano Val Parma	Emilia-Romagna	Parma	PR	1.512.227	1.951.098	713,99	0,0000796429	921,20	0,000076156
L184	Toano	Emilia-Romagna	Reggio nell'Emilia	RE	1.622.139	2.325.624	395,07	0,0000854316	566,40	0,000090775
L185	Tocco Caudio	Campania	Benevento	BN	175.454	310.044	124,08	0,0000092404	219,27	0,000012102
L186	Tocco da Casauria	Abruzzo	Pescara	PE	690.514	988.006	539,45	0,0000206547	409,62	0,000038564
L187	Toceano	Piemonte	Verbano-Cusio-Ossola	VB	392.183	501.716	387,53	0,0000363666	690,12	0,000019583
L188	Todi	Umbria	Perugia	PG	6.124.846	8.266.598	243,12	0,0003225710	523,04	0,000322666
L189	Toffia	Lazio	Rieti	RI	288.677	322.786	303,34	0,0000136235	477,04	0,000012598
L190	Toriano	Liguria	Savona	SV	1.013.999	1.263.183	385,99	0,0000340333	461,50	0,000048915
L191	Tolentino	Marche	Macerata	MC	5.749.087	8.373.011	316,88	0,00003027813	400,32	0,000326820
L192	Tolla	Lazio	Roma	RM	1.398.209	1.875.667	300,24	0,0000736381	402,76	0,000073212
L193	Tollegno	Piemonte	Biella	BI	804.688	1.029.606	339,67	0,0000423797	434,82	0,000040188
L194	Tollo	Abruzzo	Chieti	CH	810.497	1.160.014	207,29	0,0000426855	296,68	0,000045278
L197	Tolve	Basilicata	Potenza	PZ	562.004	812.847	188,34	0,0000295985	272,40	0,000031727
L199	Tombolo	Veneto	Padova	PD	2.837.229	3.405.894	344,24	0,0001494255	413,24	0,000132941
L203	Tonco	Piemonte	Asti	AT	280.392	354.953	360,40	0,0000147671	456,24	0,000013655
L204	Tonengo	Piemonte	Asi	AT	64.495	98.232	307,12	0,000033967	467,77	0,000003834
L205	Tora e Picilli	Campania	Caserta	CE	193.030	245.736	145,69	0,0000101661	415,69	0,000012753
L206	Torano Castello	Calabria	Cosenza	CS	669.642	1.134.107	254,59	0,0000352674	254,30	0,000044267
L207	Torano Nuovo	Abruzzo	Teramo	TE	285.566	465.198	191,78	0,0000150396	312,42	0,000018158
L210	Torbole Casaglia	Lombardia	Brescia	BS	1.962.532	2.446.511	305,12	0,0001033587	380,37	0,000095493
L211	Torchiaro	Campania	Salerno	SA	431.435	603.176	238,63	0,0000227220	333,61	0,000023543
L213	Torchiarolo	Puglia	Brindisi	BR	1.795.845	2.675.826	337,14	0,0000925260	513,50	0,000104444
L214	Torella dei Lombardi	Campania	Avellino	AV	366.776	497.508	187,23	0,0000193166	253,96	0,000019419
L215	Torella del Sarnio	Molise	Campobasso	CB	161.537	221.209	229,78	0,0000865075	314,66	0,000008634
L216	Torgiano	Umbria	Perugia	PG	1.768.079	2.503.722	264,02	0,0000925910	375,99	0,000037237
L218	Torno di Sangro	Abruzzo	Chieti	CH	1.066.288	1.466.385	361,93	0,0000567358	501,50	0,0000286641
L219	Torno	Piemonte	Torino	TO	424.466.483	573.025.901	500,02	0,0223544776	675,03	0,000090059
L220	Toritto	Puglia	Bari	BA	1.351.208	2.307.274	193,22	0,0000816959	287,40	0,00008548
L221	Toritto Vimercati	Lombardia	Cremona	CR	172.465	218.990	360,05	0,000090830	457,18	0,00008548
L223	Tomacco	Piemonte	Novara	NO	342.390	424.131	391,30	0,0000180323	484,72	0,000016555
L224	Tomateccio	Abruzzo	Chieti	CH	366.140	504.922	219,90	0,0000192831	303,26	0,000019708
L225	Tomata	Lombardia	Cremona	CR	285.003	285.003	573,53	0,0000128675	669,02	0,000011124
L227	Tomimparte	Abruzzo	L'Aquila	AQ	244.323	945.525	283,27	0,0000421904	334,34	0,000036906
L228	Tomo	Lombardia	Como	CO	801.094	950.932	749,96	0,0000433103	866,06	0,000037117
L229	Tomolo	Emilia-Romagna	Parma	PR	630.229	765.196	700,25	0,0000331916	850,22	0,000029868
L230	Toro	Molise	Campobasso	CB	312.347	312.347	191,72	0,0000125000	252,30	0,000012192
L233	Torrazza Coste	Campania	Salerno	SA	180.222	285.807	152,99	0,0000094916	242,62	0,000011156
L237	Torrazza Piemonte	Lombardia	Pavia	PV	569.269	752.238	364,68	0,000299811	481,89	0,000029362
L238	Torrazza	Piemonte	Torino	TO	968.040	1.232.003	322,57	0,000051119	410,53	0,000048088
L239	Torre di Ruggiero	Piemonte	Biella	BI	202.828	316.896	476,79	0,0000051119	598,00	0,00004762
L240	Torre Mandovi	Calabria	Cuneo	CZ	145.198	182.707	211,28	0,0000106821	330,10	0,000012369
L241	Torre Cajetani	Piemonte	Cuneo	CN	300.398	383.198	299,38	0,0000076470	376,71	0,000007131
L243	Torre di Santa Maria	Lazio	Frosinone	FR	375.530	446.539	232,87	0,0000158208	297,05	0,000014957
L244	Torre Annunziata	Lombardia	Sondrio	SO	6.474.361	11.703.107	504,74	0,0000197776	600,19	0,000017430
L245	Torre Canavese	Campania	Napoli	NA	250.871	319.954	160,57	0,0000132123	230,26	0,000045802
L247	Torreticchio	Piemonte	Torino	TO	1.666.106	2.076.776	405,28	0,0000877471	516,89	0,000012489
L248	Torre Beretti e Castellaro	Veneto	Vicenza	VI	300.065	588.36	287,41	0,0000168032	358,25	0,000081062
L250	Torre Baldone	Lombardia	Pavia	PV	2.651.486	3.409.220	313,47	0,000147498	397,07	0,000133070
L251	Torre Bormida	Lombardia	Bergamo	BG	61.066	91.799	376,95	0,0000032161	566,66	0,000003583
L252		Piemonte	Cuneo	CN						

L253	Torrebruna	Abruzzo	Chieti	CH	715	183.978	255.871	257.31	0,0000096894	357,86	0,000009987
L254	Torrecoiso	Campania	Benevento	BN	3.236	579.291	927.183	179,01	0,0000305089	286,52	0,000036190
L256	Torre d'Alise	Lombardia	Pavia	PV	928	218.890	283.813	235,87	0,0000115281	305,83	0,000011078
L257	Torre de' Busi	Lombardia	Bergamo	BG	2.174	745.038	897.778	342,70	0,0000392382	412,96	0,000035043
L258	Torre de' Pignardi	Lombardia	Cremona	CR	2.105	819.452	1.046.895	389,29	0,0000431573	497,34	0,000040863
L259	Torre del Greco	Campania	Napoli	NA	80.825	17.066.444	26.697.455	211,15	0,0000988210	330,31	0,001042069
L262	Torre de' Negri	Lombardia	Pavia	PV	312	93.203	133.452	298,73	0,0000490886	427,73	0,000005209
L263	Torre de' Passeri	Abruzzo	Pescara	PE	2.872	774.319	1.059.440	269,61	0,000407803	368,89	0,000041353
L265	Torre de' Roveri	Lombardia	Bergamo	BG	2.528	868.028	1.015.824	339,41	0,000451889	401,83	0,000039650
L267	Torre di Mosio	Veneto	Venezia	VE	4.764	1.237.864	1.729.586	259,80	0,0000651828	363,06	0,000067510
L268	Torre d'Isola	Lombardia	Pavia	PV	2.388	1.109.819	1.320.616	464,75	0,0000584497	563,02	0,000051547
L270	Torreglia	Veneto	Padova	PD	6.092	1.964.296	2.511.529	322,44	0,0001034516	412,27	0,000098031
L272	Torre Le Nocelle	Campania	Avellino	AV	1.182	226.401	349.002	191,54	0,0000119237	295,26	0,000013622
L273	Torremaggiore	Puglia	Foggia	FG	16.570	3.833.893	5.515.566	231,38	0,0002019157	332,86	0,000215285
L274	Torre Orsola	Campania	Salerno	SA	1.961	436.502	599.751	222,59	0,0000229888	305,84	0,000023410
L276	Torre Pallavicina	Lombardia	Bergamo	BG	1.116	386.503	507.199	346,33	0,0000203555	454,48	0,000019797
L277	Torre Pellice	Piemonte	Torino	TO	4.574	1.504.181	2.109.346	328,85	0,0000792192	461,16	0,000062333
L278	Torre San Giorgio	Piemonte	Cuneo	CN	744	309.615	383.932	416,15	0,0000163062	516,04	0,000014988
L279	Torre San Patrizio	Marche	Fermo	FM	1.884	437.033	574.614	231,97	0,0000230168	305,00	0,000022429
L280	Torre Santa Susanna	Puglia	Brindisi	BR	10.115	1.661.140	2.811.630	186,20	0,0000885389	277,97	0,000109745
L281	Torresina	Piemonte	Cuneo	CN	48	19.026	24.561	396,37	0,0000010020	511,69	0,000000959
L284	Torrevecchia Teatina	Abruzzo	Chieti	CH	4.176	944.443	1.291.461	226,16	0,000497400	309,26	0,000050409
L285	Torrevecchia Pia	Lombardia	Pavia	PV	3.484	812.474	1.052.237	233,20	0,0000427897	302,02	0,000041071
L286	Torri in Sabina	Lazio	Rieti	RI	1.174	324.867	454.837	276,72	0,0000171094	387,42	0,000017763
L287	Torri del Benaco	Veneto	Verona	VR	3.013	4.400.162	4.994.916	1.460,39	0,0002317389	1.657,79	0,000194964
L290	Torricce	Lazio	Frosinone	FR	4.724	763.664	1.305.168	161,66	0,0000402191	276,28	0,000050944
L291	Torricella Paolina	Abruzzo	Chieti	CH	1.152	362.489	508.216	314,66	0,0000160087	441,16	0,000019637
L292	Torricella Verzate	Lombardia	Pavia	PV	816	303.967	390.518	372,51	0,0000190908	478,58	0,000015243
L293	Torricella in Sabina	Lazio	Rieti	RI	1.333	477.347	622.286	368,10	0,0000251399	466,83	0,000024288
L294	Torricella	Puglia	Taranto	TA	4.139	1.746.950	2.602.082	422,07	0,0000920049	628,67	0,000101566
L295	Torricella Sicura	Abruzzo	Teramo	TE	2.446	494.767	721.053	202,28	0,0000260574	294,79	0,000028145
L296	Torricella del Pizzo	Lombardia	Cremona	CR	561	239.361	311.763	426,67	0,0000126062	555,73	0,000012169
L297	Torri di Quartesolo	Veneto	Vicenza	VI	11.755	4.303.280	5.465.258	366,08	0,0002269365	464,93	0,000213323
L298	Toriglia	Liguria	Genova	GE	2.186	1.702.204	1.970.402	778,68	0,0000896483	901,37	0,000076910
L299	Torille	Emilia-Romagna	Parma	PR	7.689	3.060.368	3.862.457	398,02	0,0001611773	502,34	0,000150761
L301	Torioni	Campania	Avellino	AV	451	63.592	92.330	141,00	0,000033491	204,72	0,000036604
L302	Torrita Tiberina	Lazio	Roma	RM	1.075	312.993	400.895	291,16	0,0000164841	372,92	0,000015548
L303	Torrita di Siena	Toscana	Siena	SI	7.001	3.309.991	3.309.991	349,27	0,0001287822	472,79	0,000129197
L304	Tortona	Piemonte	Alessandria	AL	26.545	12.011.431	17.334.982	452,49	0,0006329938	653,04	0,000676528
L305	Tortora	Calabria	Cosenza	CS	5.693	2.104.723	2.937.610	357,16	0,0001108473	498,49	0,000114652
L306	Tortorella	Campania	Salerno	SA	475	89.480	128.547	188,38	0,0000047126	270,63	0,000005018
L307	Tortoreto	Abruzzo	Teramo	TE	11.819	6.272.873	8.603.098	530,74	0,0003036570	727,90	0,000358601
L310	Tuscania	Lazio	Viterbo	VT	8.228	2.250.153	3.060.583	273,48	0,0001185065	371,98	0,000119466
L312	Tuscolano-Medemo	Lombardia	Brescia	BS	7.473	6.398.850	7.910.269	856,25	0,00003370017	1.058,51	0,000308788
L314	Tossicia	Abruzzo	Teramo	TE	1.253	290.685	406.368	231,99	0,0000153092	324,32	0,000015862
L315	Tovo San Giacomo	Liguria	Savona	SV	2.465	859.473	1.019.122	348,67	0,0000452650	413,44	0,000039779
L316	Tovo di Sant'Agata	Lombardia	Varese	VA	626	282.472	317.968	451,23	0,0000148766	507,92	0,000012411
L319	Tradate	Lombardia	Sondrio	SO	18.852	6.363.305	7.837.802	337,54	0,00003351297	415,75	0,0000305929
L323	Tramonti	Campania	Salerno	SA	4.053	1.339.026	1.770.135	330,38	0,0000705211	436,75	0,000069093
L326	Tramutola	Basilicata	Potenza	PZ	2.925	694.867	835.051	237,56	0,0000365968	285,49	0,000032594
L327	Trana	Piemonte	Torino	TO	3.790	1.252.244	1.614.173	330,41	0,0000659506	425,90	0,000063005
L328	Triani	Puglia	Barietta-Arudria-Trani	BT	54.838	13.009.488	19.872.574	237,23	0,0006851575	362,39	0,000775676
L330	Traona	Lombardia	Sondrio	SO	2.815	921.026	1.105.762	327,19	0,0000485067	392,81	0,000043161

L333	Trarego Viggiona	Piemonte	Verbanco-Cusio-Ossola	VB	410	430.711	539.497	1.050,51	0,0000226838	1.315,85	0,0000210588
L334	Trasacco	Abruzzo	L'Aquila	AQ	5.902	1.082.165	1.794.959	183,36	0,0000569833	304,13	0,000070062
L336	Trasquera	Piemonte	Verbanco-Cusio-Ossola	VB	182	135.972	160.288	747,10	0,0000071611	880,70	0,000006256
L339	Travagliato	Lombardia	Brescia	BS	13.723	4.468.142	5.450.528	325,60	0,0002353191	397,18	0,000212748
L340	Traves	Lombardia	Tonino	TO	486	216.160	261.564	444,77	0,0000113843	538,20	0,000010210
L342	Travedona-Monate	Lombardia	Varese	VA	3.328	1.177.883	1.535.096	299,87	0,0000620343	390,81	0,000059919
L345	Traversella	Piemonte	Tonino	TO	318	161.826	199.727	508,89	0,0000085227	628,07	0,000007796
L346	Traversolo	Emilia-Romagna	Parma	PR	9.451	4.043.610	5.399.341	427,85	0,0002129607	571,30	0,000210750
L348	Travo	Emilia-Romagna	Piacenza	PC	2.154	1.654.715	2.038.389	768,21	0,0000871472	946,33	0,000079563
L349	Trebasleghe	Veneto	Padova	PD	12.900	3.996.840	4.991.959	309,83	0,0002104975	386,97	0,000194849
L353	Trebbisacce	Calabria	Cosenza	CS	8.616	2.002.243	3.128.700	232,39	0,0001054501	363,13	0,000122121
L356	Treccate	Piemonte	Novara	NO	20.470	6.423.935	8.089.378	313,82	0,0003383229	395,18	0,000315749
L357	Trechina	Basilicata	Potenza	PZ	2.149	479.187	691.855	222,98	0,0000252369	321,94	0,000027005
L359	Treenta	Veneto	Rovigo	RZ	2.578	965.292	1.388.904	374,43	0,0000506831	538,75	0,000054212
L361	Tredozio	Emilia-Romagna	Forlì-Cesena	FC	1.125	421.056	575.635	374,27	0,0000221753	511,68	0,000022468
L363	Treglio	Abruzzo	Chieti	CH	1.716	525.940	703.565	306,49	0,0000276991	410,00	0,000027462
L364	Treia	Veneto	Verona	VR	4.957	1.442.432	1.963.422	290,99	0,0000759671	396,09	0,000076637
L366	Treiso	Marche	Macerata	MC	9.061	2.495.872	3.488.797	275,45	0,0001314476	385,03	0,000136177
L372	Tremosine sul Garda	Piemonte	Cuneo	CN	761	302.060	386.490	396,92	0,0000159083	507,87	0,000015086
L377	Trentinara	Lombardia	Brescia	BS	2.044	1.464.106	1.988.842	726,08	0,0000781619	973,01	0,000077650
L379	Trentola Ducenta	Campania	Salerno	SA	1.560	215.367	365.519	138,06	0,0000113425	234,31	0,000014267
L380	Trenzano	Campania	Caserta	CE	20.087	2.675.447	4.970.195	133,19	0,0001409050	247,43	0,000193989
L383	Trepuzzi	Lombardia	Brescia	BS	5.465	1.487.681	1.754.839	272,22	0,0000783502	321,11	0,000069496
L384	Trequanda	Puglia	Lecce	LE	14.068	3.078.765	4.912.957	218,85	0,0001621462	349,23	0,000191765
L386	Tressana	Toscana	Siena	SI	1.196	683.156	837.803	571,20	0,0000359791	700,50	0,000032702
L388	Tressore Balneario	Toscana	Massa-Carrara	MS	1.949	811.062	1.029.675	416,14	0,0000427154	528,31	0,000040191
L389	Trescore Cremasco	Lombardia	Bergamo	BG	9.660	3.493.735	4.219.636	361,67	0,0001840020	436,82	0,000164703
L392	Tresivio	Lombardia	Cremona	CR	2.792	743.179	911.171	266,18	0,0000391402	326,35	0,000035565
L396	Trevenuzolo	Lombardia	Sondrio	SO	1.994	831.367	987.842	416,93	0,0000437847	495,41	0,000038558
L397	Trevi	Veneto	Verona	VR	2.772	1.126.998	1.426.923	406,56	0,0000593544	514,76	0,000055696
L398	Trevi nel Lazio	Umbria	Perugia	PG	8.109	2.337.662	3.770.899	288,28	0,0001231153	465,03	0,000147188
L399	Trevico	Lazio	Frosinone	FR	1.721	992.882	1.240.131	576,92	0,0000522911	720,59	0,000048405
L400	Treviglio	Campania	Avellino	AV	865	200.968	280.369	232,33	0,0000105842	324,15	0,000010944
L401	Trevignano Romano	Lombardia	Bergamo	BG	30.669	12.393.494	16.771.539	404,10	0,0006327156	546,86	0,000654635
L402	Trevignano	Lazio	Roma	RM	5.778	2.511.554	3.274.196	434,68	0,0001322735	566,67	0,000127800
L403	Treville	Veneto	Treviso	TV	10.693	3.161.150	3.887.288	295,63	0,0001664851	363,54	0,000151731
L404	Treviolo	Piemonte	Alessandria	AL	262	135.770	189.155	518,21	0,0000071505	607,46	0,000006212
L406	Treviso Bresciano	Lombardia	Brescia	BS	10.855	3.539.880	4.353.900	326,11	0,0001864313	401,10	0,000169944
L407	Treviso	Lombardia	Brescia	BS	511	188.782	246.662	369,44	0,0000099424	482,70	0,000009628
L408	Trezzano Rosa	Veneto	Treviso	TV	84.793	39.060.141	49.672.649	460,53	0,00205566141	585,81	0,001938848
L409	Trezzano sul Naviglio	Lombardia	Milano	MI	5.396	1.676.103	2.013.800	310,62	0,0000882736	373,20	0,000078604
L410	Trezzo Timella	Lombardia	Milano	MI	21.528	7.088.451	9.602.140	329,27	0,0003733202	446,03	0,000374796
L411	Trezzo sull'Adda	Piemonte	Cuneo	CN	304	80.734	101.556	265,57	0,0000042519	334,07	0,000003964
L413	Trezzone	Lombardia	Milano	MI	11.939	4.265.602	5.584.944	357,28	0,0002246521	467,79	0,000217994
L414	Tribano	Veneto	Padova	PD	237	114.469	134.707	482,99	0,0000060286	588,38	0,000005258
L415	Tribonno	Veneto	Milano	MI	3.667	1.239.119	1.673.754	293,01	0,0000652594	395,78	0,000065331
L416	Tribogna	Lombardia	Milano	MI	564	297.573	360.813	527,61	0,0000156720	639,74	0,000014083
L418	Tricarico	Basilicata	Metara	MT	4.835	936.205	1.374.637	193,63	0,0000493062	284,31	0,000053666
L419	Tricase	Puglia	Metara	MT	17.079	4.611.928	6.913.848	270,03	0,0002428917	404,82	0,000269865
L420	Tricerro	Piemonte	Lecca	VC	680	305.061	367.427	448,62	0,0000160663	540,33	0,000014342
L425	Triggiano	Puglia	Vercelli	VC	26.065	6.392.120	9.375.248	245,24	0,0003366473	359,69	0,000365939
L426	Trigolo	Lombardia	Bari	BA	1.630	531.580	677.472	326,12	0,0000279962	415,63	0,000028443
			Cremona	CR							

L427	Trinità	Piemonte	Cuneo	CN	2.226	749.713	935.972	336,80	0,0000394844	420,47	0,0000365533
L429	Trino	Piemonte	Vercelli	VC	6.722	2.764.739	3.431.042	411,30	0,0001456077	510,42	0,000133922
L430	Triora	Liguria	Imperia	IM	360	317.867	380.970	882,96	0,0000167408	1.058,25	0,000014870
L432	Trisobbio	Piemonte	Alessandria	AL	667	294.856	353.626	442,06	0,0000155289	530,17	0,000013803
L433	Trissino	Veneto	Vicenza	VI	8.656	3.137.978	3.732.289	362,52	0,0001652647	431,18	0,000145681
L434	Truggio	Lombardia	Monza e della Brianza	MB	8.642	2.921.481	3.435.805	338,06	0,0001538627	397,57	0,000134108
L435	Trivento	Molise	Campobasso	CB	4.428	849.435	1.169.567	191,83	0,0000447363	264,13	0,000045651
L437	Trivigliano	Lazio	Frosinone	FR	1.616	342.277	455.119	211,80	0,0000180263	281,63	0,000017764
L439	Trivigno	Basilicata	Potenza	PZ	584	114.046	161.240	195,28	0,0000060063	276,10	0,000006294
L440	Trivulzio	Lombardia	Pavia	PV	2.358	674.086	860.349	285,87	0,0000355014	364,86	0,000033562
L445	Trofanello	Piemonte	Trono	TO	10.526	3.912.331	4.979.088	371,68	0,0002060468	473,03	0,000194346
L447	Troia	Puglia	Foggia	FG	6.729	2.155.109	2.686.963	320,27	0,0001135009	399,31	0,000104679
L449	Tromello	Lombardia	Pavia	PV	3.658	1.051.625	1.396.233	287,49	0,0005538449	381,69	0,000054498
L450	Tronitano	Piemonte	Verbano-Cusio-Ossola	VB	1.626	536.068	669.402	329,68	0,0000282325	411,59	0,000026128
L451	Tronzano Vercellese	Piemonte	Vercelli	VC	3.309	1.178.804	1.523.319	356,24	0,0000620829	460,36	0,000059459
L452	Tropea	Calabria	Vibo Valentia	VV	5.956	2.777.069	3.551.129	273,24	0,0000145921	350,23	0,000013862
L453	Trovo	Lombardia	Pavia	PV	1.014	1.635.278	3.132.810	274,56	0,0000861235	525,99	0,0000122281
L454	Trucezzano	Lombardia	Milano	MI	5.855	1.814.453	2.211.075	309,90	0,0000955599	377,64	0,000086304
L458	Tufara	Molise	Campobasso	CB	795	155.943	221.620	196,15	0,0000082129	278,77	0,000008650
L459	Tuffilo	Abruzzo	Chieti	CH	360	96.690	124.240	268,58	0,0000050923	345,11	0,000004849
L460	Tufino	Campania	Napoli	NA	3.393	545.964	841.490	160,91	0,0000287537	246,01	0,000032845
L461	Tufo	Campania	Avellino	AV	793	152.174	232.724	191,90	0,0000080144	293,60	0,000090984
L462	Tuglie	Puglia	Lecce	LE	5.022	964.727	1.474.456	192,10	0,000508083	293,60	0,000076552
L466	Tuoro sul Trasimeno	Umbria	Perugia	PG	3.735	1.985.446	1.985.446	364,74	0,0000717471	531,58	0,000077487
L468	Turessino	Lombardia	Brescia	BS	173	117.646	117.646	543,95	0,0000049560	680,03	0,000004652
L469	Turano Lodigiano	Lombardia	Lodi	LO	1.497	522.898	634.079	349,30	0,0001936957	423,57	0,000024750
L470	Turate	Lombardia	Como	CO	9.549	3.677.813	4.440.644	385,15	0,0001461573	465,04	0,000173329
L471	Turbigo	Lombardia	Milano	MI	7.079	2.775.175	3.395.452	392,03	0,0001725988	479,65	0,000132533
L472	Turi	Puglia	Bari	BA	12.872	3.277.236	4.767.285	254,60	0,0001725988	370,36	0,000186079
L475	Turmalignani	Abruzzo	Pescara	PE	788	161.453	250.851	204,89	0,0000085031	318,34	0,000009791
L477	Tursi	Basilicata	Matera	MT	4.807	726.411	1.196.443	151,12	0,0000382571	248,90	0,000046700
L480	Uboldo	Lombardia	Varese	VA	10.707	3.606.179	4.365.228	336,81	0,0001899230	407,70	0,000170386
L484	Ugento	Puglia	Lecce	LE	11.970	4.603.950	7.251.314	384,62	0,0002424716	605,79	0,000283037
L485	Uggiano la Chiesa	Puglia	Lecce	LE	4.327	868.135	1.344.670	200,63	0,0000457212	310,76	0,000052486
L487	Uggiate-Trevano	Lombardia	Como	CO	5.020	1.282.093	1.702.728	255,40	0,0000675227	339,19	0,000066462
L492	Umbriatico	Calabria	Crotone	KR	749	71.426	111.637	95,36	0,0000037617	149,05	0,000004357
L494	Urago d'Oglio	Lombardia	Brescia	BS	3.713	919.011	1.147.893	247,51	0,0000484006	309,16	0,000044805
L497	Urbana	Veneto	Padova	PD	2.029	618.791	845.503	304,97	0,0000325892	416,71	0,000033002
L498	Urbania	Marche	Pesaro e Urbino	PU	6.853	1.769.236	2.550.116	261,09	0,0000942319	372,12	0,000099537
L499	Urbe	Liguria	Savona	SV	653	1.068.971	1.177.004	1.637,01	0,000552984	1.802,46	0,000045941
L500	Urbino	Marche	Pesaro e Urbino	PU	13.954	5.594.667	8.366.553	400,94	0,0002946486	601,01	0,0000327349
L501	Urbisaglia	Lombardia	Macerata	MC	2.446	706.566	1.016.354	288,87	0,0000372120	415,52	0,000039671
L502	Urgnano	Marche	Bergamo	BG	9.821	3.099.506	3.851.785	315,60	0,0001632385	392,20	0,000160346
L505	Urturi	Molise	Campobasso	CB	2.469	426.943	659.092	172,92	0,0000224953	266,95	0,000025726
L507	Uscio	Liguria	Genova	GE	2.127	1.111.069	1.274.395	522,36	0,000585156	599,15	0,000049743
L511	Usmate Velate	Lombardia	Monza e della Brianza	MB	10.527	3.541.347	4.234.038	335,41	0,0001865085	402,21	0,000165265
L515	Usseaux	Piemonte	Torino	TO	176	193.128	235.892	1.097,32	0,0000107173	1.340,29	0,000009207
L516	Ussello	Piemonte	Torino	TO	195	239.831	1.229.902	294,992	0,0000126309	1.512,78	0,000011514
L517	Ussita	Marche	Macarata	MC	377	779.398	874.373	2.067,37	0,0000410478	2.319,29	0,000034129
L522	Uzzano	Toscana	Pistoia	PT	5.597	1.413.001	1.862.392	252,46	0,0000744171	336,32	0,000073474
L524	Vaccarizzo Albanese	Calabria	Cosenza	CS	1.025	103.998	225.898	100,88	0,0000054456	220,39	0,000008817
L525	Vacone	Lazio	Rieti	RI	223	76.527	98.352	343,17	0,0000040303	441,04	0,000003639
L526	Vacri	Abruzzo	Chieti	CH	1.506	260.536	390.991	173,00	0,0000137214	259,62	0,000015261

L528	Vado Ligure	Liguria	Savona	SV	8.137	3.425.049	4.728.541	420,92	0,0001803836	581,12	0,000184567
L529	Vaglia	Toscana	Firenze	FI	5.197	1.883.530	2.382.945	362,43	0,0000991979	458,52	0,000083012
L531	Veglio Serra	Piemonte	Asti	AT	275	92.626	115.667	336,82	0,000048783	240,61	0,000004515
L532	Vaglio Basilicata	Basilicata	Potenza	PZ	1.871	330.880	467.437	176,85	0,0000174261	249,83	0,000018245
L533	Vagli Sotto	Toscana	Lucca	LU	839	260.687	355.155	310,71	0,0000137293	423,31	0,000013863
L535	Vaiano Cremasco	Toscana	Cremona	CR	3.546	963.595	1.205.686	271,74	0,0000507487	340,01	0,000047061
L537	Vaiano	Toscana	Prato	PO	9.949	3.417.782	4.728.021	343,53	0,0001800008	475,23	0,000184547
L538	Vaie	Piemonte	Torino	TO	1.388	382.247	498.655	275,39	0,0000201314	359,26	0,000019464
L539	Vailate	Lombardia	Cremona	CR	4.605	1.537.638	2.029.454	262,64	0,0000636971	333,91	0,000060018
L540	Vairano Patenora	Campania	Caserta	CE	6.310	1.401.762	2.148.019	222,15	0,0000738252	340,42	0,000083843
L544	Valbondione	Lombardia	Bergamo	BG	972	873.679	1.039.218	898,85	0,000460131	1.069,15	0,000040563
L545	Valbrembo	Lombardia	Bergamo	BG	4.344	1.327.168	1.636.516	305,52	0,0000698966	376,73	0,000063877
L546	Valbrenna	Liguria	Genova	GE	768	554.516	651.657	731,55	0,000292041	859,71	0,000025436
L547	Valbrona	Lombardia	Como	CO	2.623	1.188.583	1.391.303	453,14	0,0000625979	530,42	0,000054306
L551	Valdagno	Veneto	Vicenza	VI	25.667	10.021.893	12.716.937	390,46	0,0005276128	495,46	0,000496374
L554	Valdasico	Veneto	Vicenza	VI	1.171	386.253	505.157	329,86	0,0000203429	431,39	0,000071537
L555	Val della Torre	Piemonte	Torino	TO	3.957	1.407.297	1.832.764	355,65	0,0000741167	463,17	0,0000123651
L556	Valdengo	Piemonte	Biella	BI	2.388	1.030.426	1.268.293	431,50	0,0000542684	531,11	0,000049505
L557	Valdentrone	Lombardia	Sondrio	SO	4.129	2.641.343	3.167.891	639,71	0,0001391089	767,23	0,000123651
L558	Valdieri	Piemonte	Cuneo	CN	912	613.763	788.219	672,99	0,0000323244	864,28	0,000030766
L562	Vai di Nizza	Lombardia	Pavia	PV	575	350.978	439.438	610,40	0,0000184846	764,24	0,000017152
L563	Valdisotto	Lombardia	Sondrio	SO	3.595	2.130.763	2.460.598	592,70	0,0001122187	684,45	0,000096043
L565	Valdobbiadene	Veneto	Treviso	TV	10.048	4.016.600	5.023.985	398,74	0,0002115382	500,00	0,000196099
L566	Valduggia	Piemonte	Vercelli	VC	1.870	954.536	1.117.539	510,45	0,0000502716	597,51	0,000043620
L567	Valeggio sul Minico	Veneto	Verona	VR	15.876	5.116.197	7.084.973	322,26	0,0002694495	446,27	0,000276544
L568	Valeggio	Lombardia	Pavia	PV	199	109.604	137.180	550,78	0,0000057724	689,35	0,000005394
L569	Valentano	Lazio	Viterbo	VT	2.718	1.055.194	1.367.667	388,22	0,0000555729	503,19	0,000053383
L570	Valenza	Piemonte	Alessandria	AL	18.040	9.278.798	11.452.661	514,35	0,0004886770	634,85	0,000447026
L571	Valenzano	Puglia	Bari	BA	17.457	4.014.931	5.788.106	229,99	0,0002114503	331,56	0,000225924
L572	Valera Fratta	Lombardia	Lodi	LO	1.734	378.826	493.573	219,47	0,0000199512	284,64	0,000019285
L573	Valfabbica	Umbria	Perugia	PG	3.224	941.433	1.346.232	292,01	0,0000465815	417,57	0,000052547
L574	Vallenera	Piemonte	Asti	AT	2.403	703.664	908.203	292,83	0,0000370592	377,95	0,000035449
L576	Vallinura	Lombardia	Sondrio	SO	2.508	1.572.495	1.847.249	626,99	0,0000828170	736,54	0,000072103
L577	Valganna	Lombardia	Varese	VA	1.567	421.333	604.346	268,88	0,0000221899	385,67	0,000023569
L578	Valgoglio	Piemonte	Torino	TO	977	393.243	503.119	402,50	0,0000207105	514,96	0,000019638
L579	Valgrana	Lombardia	Bergamo	BG	586	266.512	320.352	454,80	0,0000140361	546,68	0,000012504
L580	Valgrè	Piemonte	Cuneo	CN	807	229.715	308.369	284,65	0,0000120982	382,12	0,000012036
L581	Valgreghentino	Lombardia	Lecco	LC	3.396	1.117.467	1.369.679	329,05	0,0000588525	403,32	0,000053462
L584	Vallada Agordina	Veneto	Belluno	BL	464	325.259	404.350	700,99	0,0000171301	871,44	0,000015783
L586	Vallanzengo	Piemonte	Biella	BI	206	65.352	81.050	317,24	0,0000034418	393,45	0,000003164
L589	Vallate	Campania	Avellino	AV	2.545	570.662	899.168	224,24	0,0000300556	337,59	0,000033635
L590	Valle di Cadore	Veneto	Belluno	BL	1.855	999.244	1.259.752	538,68	0,0000526261	679,11	0,000049171
L591	Valle di Maddaloni	Campania	Caserta	CE	2.633	385.806	562.827	146,53	0,0000203189	247,94	0,000025481
L593	Valle Lomellina	Lombardia	Pavia	PV	2.069	701.427	968.755	339,02	0,0000369413	463,39	0,000037423
L594	Valle Agricola	Campania	Caserta	CE	764	117.785	197.385	154,17	0,0000062033	258,36	0,000007704
L596	Vallebona	Liguria	Imperia	IM	1.235	314.554	462.791	254,70	0,0000165663	366,63	0,000017674
L597	Valle Castellana	Abruzzo	Teramo	TE	878	327.916	434.191	373,48	0,0000172700	494,52	0,000016948
L598	Vallercrosa	Lazio	Frosinone	FR	2.426	617.604	796.337	254,58	0,0000325267	328,25	0,000031083
L599	Vallericcia	Liguria	Imperia	IM	6.660	3.157.690	4.552.026	474,13	0,0001663028	663,49	0,000177677
L605	Vallemaio	Lazio	Frosinone	FR	887	123.011	175.080	138,68	0,0000064793	197,38	0,000006834
L607	Vallelonga	Calabria	Vibo Valentia	VV	745	67.962	91.222	91,22	0,0000035793	158,40	0,000004606
L611	Vallepietra	Lazio	Roma	RM	248	72.662	114.270	292,99	0,0000038268	460,76	0,000004460
L612	Vallerano	Lazio	Viterbo	VT	2.425	700.255	931.396	268,77	0,0000368796	364,08	0,000036355

L614	Vallerotonda	Lazio	Frosinone	FR	1.400	332.313	465.921	237,37	0,0000175016	347,09	0,000018967
L616	Vallescarda	Campania	Avellino	AV	1.242	190.035	325.173	153,01	0,0000100084	261,81	0,000012692
L617	Valle Salimbene	Lombardia	Pavia	PV	1.451	437.817	577.516	301,73	0,0000230580	398,01	0,000022542
L620	Valle San Nicolao	Piemonte	Biella	BI	881	289.968	366.782	328,13	0,0000152714	416,32	0,000014316
L623	Vallave	Lombardia	Bergamo	BG	127	216.558	238.417	1.705,18	0,0000114052	1.877,30	0,000009306
L624	Valli del Pasubio	Veneto	Vicenza	VI	3.053	1.121.845	1.372.930	367,46	0,0000590831	449,70	0,000053589
L625	Vallinfrèda	Lazio	Roma	RM	296	180.449	202.675	609,63	0,0000095035	664,71	0,000007911
L626	Vallio Terme	Lombardia	Brescia	BS	1.408	604.694	319,06	0,0000236598	429,47	0,000023603	
L627	Vallo di Nera	Umbria	Perugia	PG	339	449.242	349,79	0,0000062450	456,69	0,000006043	
L628	Vallo della Lucania	Campania	Salerno	SA	8.021	2.308.188	3.376.663	287,77	0,0001215619	421,23	0,000131878
L629	Vallo Tormese	Piemonte	Torino	TO	780	226.337	278.630	290,18	0,0000119203	357,22	0,000010876
L631	Valloriata	Piemonte	Cuneo	CN	99	49.562	71.962	500,63	0,0000026102	726,89	0,000002809
L633	Valmucca	Piemonte	Alessandria	AL	963	325.954	426.101	338,48	0,0000171667	442,47	0,000016632
L634	Valmadra	Lombardia	Lecco	LC	11.146	4.054.138	4.995.357	363,73	0,0002135152	448,17	0,000194981
L638	Val Masino	Lombardia	Sondrio	SO	839	473.877	559.056	564,81	0,0000249572	666,34	0,000021821
L639	Valmontone	Lazio	Roma	RM	15.652	3.356.428	5.060.210	214,44	0,0001767696	323,29	0,000197513
L640	Valmorea	Lombardia	Como	CO	2.589	649.223	868.786	250,76	0,0000341920	335,57	0,000033911
L641	Valmozzola	Emilia-Romagna	Parma	PR	528	327.551	400.153	620,36	0,0000172508	757,86	0,000015619
L642	Valnegrà	Lombardia	Bergamo	BG	215	91.557	111.379	425,85	0,0000048219	518,04	0,000004347
L644	Valpurga	Piemonte	Torino	TO	2.961	1.173.584	1.396.796	396,35	0,0000618079	471,73	0,000054520
L651	Valstrona	Piemonte	Verbano-Cusio-Ossola	VB	1.160	358.243	433.336	308,83	0,0000188672	373,57	0,000016914
L653	Vallopina	Umbria	Perugia	PG	1.271	335.780	476.130	264,19	0,0000176842	374,61	0,000016585
L655	Vallorta	Lombardia	Bergamo	BG	249	197.544	224.886	793,35	0,0000104039	903,16	0,000008778
L656	Valva	Campania	Salerno	SA	1.522	213.612	293.866	140,35	0,0000112501	193,07	0,0000087677
L664	Vanzagnello	Lombardia	Milano	MI	5.246	1.814.171	2.246.264	345,82	0,0000955451	428,19	0,0000128608
L665	Vanzago	Lombardia	Milano	MI	9.284	2.620.466	3.294.901	282,26	0,0001380094	354,90	0,00010457
L666	Vanzone con San Carlo	Piemonte	Verbano-Cusio-Ossola	VB	390	222.345	267.905	570,12	0,0000117100	686,94	0,000133516
L667	Vapio d'Acda	Lombardia	Milano	MI	9.419	2.812.514	3.420.634	298,60	0,0001481238	363,16	0,000133516
L668	Vaprio d'Agogna	Piemonte	Novara	NO	962	385.901	466.960	401,14	0,0000203239	506,20	0,000019007
L669	Varallo	Piemonte	Vercelli	VC	6.923	3.341.032	4.289.167	482,60	0,0000759587	619,55	0,000167417
L670	Varallo Pombia	Piemonte	Novara	NO	4.930	1.437.928	1.941.666	291,67	0,0000757299	393,85	0,000075789
L671	Varano Borghi	Lombardia	Varese	VA	2.450	729.116	966.735	297,60	0,0000383996	390,50	0,000037344
L672	Varano de' Molegari	Emilia-Romagna	Parma	PR	2.586	1.150.587	1.454.430	444,93	0,0000606968	562,42	0,000066770
L673	Varepodio	Calabria	Reggio Calabria	RC	1.989	320.272	482.959	161,02	0,0000168674	242,82	0,000018851
L675	Varazze	Liguria	Savona	SV	12.572	13.773.325	15.916.067	1.095,56	0,0007253857	1.265,99	0,000621244
L676	Varco Sabino	Lazio	Rieti	RI	164	93.828	125.424	572,12	0,0000049415	764,78	0,000004896
L677	Varedo	Lombardia	Monza e della Brianza	MB	13.627	4.499.468	5.922.619	330,19	0,0002369699	434,82	0,000231175
L680	Varenna	Lombardia	Lecco	LC	723	875.911	1.045.231	1.211,50	0,0000461307	1.445,69	0,000040798
L681	Varese Ligure	Liguria	La Spezia	SP	1.807	1.154.863	1.354.393	639,11	0,0000608220	749,53	0,000052685
L682	Varese	Lombardia	Varese	VA	78.875	38.861.285	48.768.177	492,69	0,0020466678	618,17	0,001903154
L685	Varsella	Piemonte	Torino	TO	850	244.218	334.821	287,32	0,0000128620	393,91	0,000013069
L689	Varsi	Emilia-Romagna	Parma	PR	1.132	705.681	861.231	623,39	0,0000371654	760,80	0,000033616
L690	Varzi	Lombardia	Pavia	PV	3.012	1.323.989	1.860.266	439,57	0,0000697292	617,52	0,000072611
L691	Varzo	Piemonte	Verbano-Cusio-Ossola	VB	1.933	1.046.264	1.308.064	541,24	0,0000551002	676,70	0,000051057
L693	Vasia	Liguria	Imperia	IM	366	138.700	215.316	378,96	0,0000073048	566,29	0,000008404
L696	Vastogiardì	Molise	Isernia	IS	632	238.992	301.815	378,15	0,0000125867	477,56	0,000011781
L698	Vauda Canavese	Piemonte	Torino	TO	1.428	496.822	640.677	347,91	0,0000261656	448,65	0,000025007
L699	Vazzano	Calabria	Vibo Valentia	VV	963	120.195	198.366	124,81	0,0000063302	205,99	0,000007743
L700	Vazzola	Veneto	Treviso	TV	6.753	2.391.283	2.795.228	345,22	0,0001227793	413,92	0,000109105
L702	Vecchiano	Toscana	Pisa	PI	11.882	3.869.823	5.682.719	325,69	0,0002038080	478,26	0,000221811
L703	Veduggio Olona	Lombardia	Varese	VA	7.272	1.870.667	2.488.885	257,24	0,0000985205	342,26	0,000097147
L704	Veduggio al Lambro	Lombardia	Monza e della Brianza	MB	7.515	3.440.194	4.122.709	457,78	0,0001811812	548,60	0,000160920
L706	Vedelago	Veneto	Treviso	TV	16.518	4.953.136	6.019.675	299,86	0,0002608618	364,43	0,000234963

L707	Vedeseta	Lombardia	Bergamo	BG	185	158.362	184.342	856,01	0,0000083403	996,44	0,000007195
L709	Veduggio con Colzano	Lombardia	Morza e della Brianza	MB	4.205	1.450.582	1.701.728	344,97	0,0000763963	404,69	0,0000066423
L710	Veggiano	Veneto	Padova	PD	4.799	1.418.985	1.782.376	295,68	0,0000747322	371,41	0,000069571
L711	Veglie	Puglia	Lecce	LE	13.379	2.107.815	3.675.191	157,55	0,0001110101	274,70	0,000143452
L712	Veglio	Piemonte	Bielletta	BI	454	214.491	272.537	472,45	0,0000112964	600,30	0,000010638
L713	Vejano	Lazio	Viterbo	VT	2.154	643.974	815.419	298,97	0,0000339155	378,56	0,000031828
L715	Veleso	Lombardia	Como	CO	199	190.612	220.101	957,85	0,000100387	1.106,03	0,000008951
L716	Vellezzo Lomellina	Lombardia	Pavia	PV	95	58.397	78.478	614,71	0,000030756	826,08	0,000003063
L719	Vallethi	Lazio	Roma	RM	52.151	12.588.447	18.431.208	241,38	0,0006629829	353,42	0,0007719416
L720	Vellezzo Bellini	Lombardia	Pavia	PV	3.310	825.642	1.073.207	249,44	0,0000434832	324,23	0,000041890
L722	Velo Veronese	Veneto	Verona	VR	766	322.535	420.874	421,06	0,000169866	549,44	0,000016428
L723	Velo d'Asicco	Veneto	Vicenza	VI	2.238	791.059	955.354	353,47	0,0000416619	426,88	0,000037290
L725	Venafro	Molise	Isernia	IS	10.944	2.960.373	4.158.966	270,50	0,0001559109	380,02	0,000162335
L726	Venaus	Piemonte	Torino	TO	870	306.365	379.481	352,14	0,0000161950	436,18	0,000014812
L727	Venaria Reale	Piemonte	Torino	TO	32.452	9.335.567	12.779.887	287,67	0,0004916668	393,81	0,000498831
L728	Venarotta	Marche	Ascoli Piceno	AP	1.898	511.524	711.633	269,51	0,0000269399	374,94	0,000027777
L729	Venasca	Piemonte	Cuneo	CN	1.342	436.578	590.100	325,32	0,0000062561	439,72	0,000023033
L730	Vendone	Liguria	Savona	SV	367	118.787	149.147	323,67	0,0000062561	406,40	0,000058822
L733	Venegono Inferiore	Lombardia	Varese	VA	5.930	1.836.807	2.332.522	309,75	0,0000957373	393,34	0,000091044
L734	Venegono Superiore	Lombardia	Varese	VA	7.247	2.010.024	2.600.566	277,36	0,0001068599	359,85	0,000101507
L736	Venezia	Veneto	Venezia	VE	254.661	127.755.037	178.979.925	501,67	0,0067283445	702,82	0,006986036
L737	Veniano	Lombardia	Como	CO	3.078	928.182	1.157.033	301,55	0,0000488836	375,90	0,000045162
L738	Venosa	Basilicata	Potenza	PZ	10.998	2.030.731	2.464.921	184,65	0,0001069505	224,12	0,000096212
L739	Venticano	Campania	Avellino	AV	2.275	473.482	733.913	208,12	0,0000249364	322,60	0,000286646
L741	Ventimiglia	Liguria	Imperia	IM	22.978	11.448.508	15.608.113	498,24	0,0006029469	679,26	0,000609224
L742	Ventotene	Lazio	Latina	LT	699	481.666	614.312	689,08	0,0000253674	878,84	0,000023978
L744	Verano Brianza	Lombardia	Morza e della Brianza	MB	9.146	2.830.317	3.534.343	309,46	0,0001490614	386,44	0,000137954
L746	Verbania	Piemonte	Verbania-Cusio-Ossola	VB	29.952	12.195.116	17.762.787	407,16	0,0006422678	593,04	0,000695326
L747	Verbanico	Calabria	Cosenza	CS	2.587	497.979	408.119	76,53	0,0000104268	157,76	0,000015930
L748	Vercana	Lombardia	Como	CO	742	416.263	512.111	561,00	0,0000219229	690,18	0,000019989
L749	Vercella	Lombardia	Sondrio	SO	1.059	367.327	452.152	346,86	0,0000193457	426,96	0,000017649
L750	Vercelli	Piemonte	Vercelli	VC	45.141	18.375.585	25.230.311	407,07	0,0009677682	558,92	0,000984802
L751	Vercurago	Lombardia	Lecco	LC	2.726	917.353	1.159.253	336,52	0,0000483133	425,26	0,000045249
L752	Verdellino	Lombardia	Bergamo	BG	7.495	1.967.539	2.721.192	262,51	0,0001036224	363,07	0,000106215
L753	Verdello	Lombardia	Bergamo	BG	8.137	2.392.572	2.914.448	294,04	0,0001260071	358,17	0,000113768
L758	Verghate	Piemonte	Cuneo	CN	562	287.289	355.411	457,81	0,0000135504	632,40	0,000013873
L762	Verghereto	Emilia-Romagna	Bologna	BO	7.503	3.511.490	4.382.105	468,01	0,0001849361	584,05	0,000171045
L764	Vergiate	Emilia-Romagna	Forlì-Cesena	FC	1.755	799.502	1.125.981	455,56	0,0000421066	641,58	0,000043950
L765	Vergiate	Lombardia	Varese	VA	8.634	2.992.078	3.740.974	346,55	0,0001575807	433,28	0,000146020
L771	Vernate	Piemonte	Cuneo	CN	1.112	767.949	917.571	690,60	0,0000404448	825,15	0,000035815
L772	Vernasca	Emilia-Romagna	Piacenza	PC	2.001	872.936	1.098.237	436,25	0,0000459741	548,84	0,000042867
L773	Vernate	Lombardia	Milano	MI	3.332	1.143.527	1.388.133	343,20	0,0000602249	416,61	0,000054182
L774	Vernazza	Liguria	La Spezia	SP	760	845.633	1.134.638	1.112,68	0,0000445361	1.492,94	0,000044288
L775	Vernio	Toscana	Prato	PO	6.034	2.075.228	2.715.923	343,92	0,0001092939	450,10	0,000106009
L776	Vernole	Puglia	Lecce	LE	6.730	1.442.325	2.362.701	214,31	0,0000759615	351,07	0,000092222
L777	Verolanuova	Lombardia	Brescia	BS	8.050	2.820.186	3.628.381	350,33	0,0001485279	450,73	0,000141625
L778	Verolavecchia	Lombardia	Brescia	BS	3.754	1.223.076	1.578.229	325,81	0,0000644145	420,41	0,000061602
L779	Verolengo	Piemonte	Torino	TO	4.771	1.365.893	1.783.689	286,29	0,0000719361	373,86	0,000069622
L780	Veroli	Lazio	Frosinone	FR	19.720	3.421.688	5.235.203	173,51	0,0001802065	265,48	0,000204343
L781	Verona	Veneto	Verona	VR	257.274	129.743.920	168.324.952	504,30	0,0001802065	654,26	0,000650146
L784	Verrato	Lombardia	Pavia	PV	376	122.494	177.850	325,78	0,0000645113	473,01	0,000006942
L785	Verrone	Piemonte	Bielletta	BI	1.177	632.521	803.498	537,40	0,0000333123	682,67	0,000031363
L787	Vernua Savoia	Piemonte	Torino	TO	1.332	441.787	575.871	331,67	0,0000232671	432,34	0,000022478

L788	Venza Po	Lombardia	Pavia	PV	1.170	389.753	478.033	333,12	0,0000205267	408,58	0,00018659
L792	Ventemate con Minoprio	Lombardia	Como	CO	4.120	1.402.371	1.784.185	340,38	0,0000738672	433,05	0,000069641
L795	Vertova	Lombardia	Bergamo	BG	4.437	1.735.207	2.111.890	391,08	0,0000913864	475,97	0,000082432
L797	Venucchio	Emilia-Romagna	Rimini	RN	10.064	3.077.305	4.424.835	305,77	0,0001620693	439,57	0,000172712
L799	Vervio	Lombardia	Sondrio	SO	202	134.582	151.215	666,25	0,0000070879	748,59	0,000005902
L802	Verzino	Calabria	Crotone	KR	1.585	236.490	377.755	149,20	0,0000124650	238,33	0,000014745
L804	Verzobolo	Piemonte	Cuneo	CN	6.469	2.282.679	2.850.530	352,86	0,0001202195	440,64	0,00011263
L805	Vescovana	Veneto	Padova	PD	1.726	634.394	822.725	357,55	0,0000334110	476,67	0,000032713
L806	Vescovato	Lombardia	Cremona	CR	3.781	1.093.340	1.446.407	289,17	0,0000575818	382,55	0,000065647
L807	Vesime	Piemonte	Asi	AT	591	208.735	268.787	353,19	0,0000109932	454,80	0,000010491
L808	Vespiolate	Piemonte	Novara	NO	2.011	703.001	914.747	349,58	0,0000370242	454,87	0,000035705
L809	Vessalico	Liguria	Imperia	IM	239	86.701	118.885	362,76	0,0000045662	497,43	0,000004640
L810	Vestenanova	Veneto	Verona	VR	2.491	695.159	922.050	279,07	0,0000366112	370,15	0,000036990
L811	Vestignè	Piemonte	Torino	TO	752	272.395	365.254	362,23	0,0000143459	485,71	0,000014257
L812	Vestone	Lombardia	Brescia	BS	4.174	1.501.147	1.819.765	359,64	0,0000790594	435,98	0,000071030
L814	Vetalla	Lazio	Viterbo	VT	13.325	3.716.828	5.088.023	276,94	0,0001957504	382,59	0,000198989
L815	Vetto	Emilia-Romagna	Reggio nell'Emilia	RE	1.777	917.874	1.284.257	516,53	0,0000483407	722,71	0,000050128
L816	Vezza d'Oglio	Lombardia	Brescia	BS	1.474	1.189.628	1.413.208	807,07	0,0000626529	958,76	0,000055161
L817	Veza d'Alba	Piemonte	Cuneo	CN	2.356	699.095	936.640	296,73	0,0000366185	397,56	0,000036559
L819	Vezzano Ligure	Liguria	La Spezia	SP	7.193	2.037.262	2.726.606	283,23	0,0001072944	379,06	0,000106426
L820	Vezzano sul Crostolo	Emilia-Romagna	Reggio nell'Emilia	RE	4.293	1.617.879	2.193.382	376,86	0,0000652072	510,92	0,000068613
L823	Vezzì Pontio	Liguria	Savona	SV	789	348.041	418.361	441,12	0,0000183299	530,24	0,000016330
L826	Viadana	Lombardia	Mantova	MN	19.782	6.979.313	8.831.316	352,81	0,0000367524	446,43	0,0000344708
L827	Viadanica	Lombardia	Bergamo	BG	1.127	349.523	407.479	310,14	0,0000184080	361,56	0,000015905
L829	Viale	Piemonte	Asi	AT	250	67.748	95.047	270,99	0,0000035680	380,19	0,000003710
L830	Vialfrè	Piemonte	Torino	TO	257	72.808	102.862	283,30	0,0000038345	400,20	0,000004015
L831	Viano	Emilia-Romagna	Reggio nell'Emilia	RE	3.338	1.418.289	1.846.196	424,89	0,0000746956	553,08	0,000072062
L833	Viareggio	Toscana	Lucca	LU	60.936	33.094.997	47.094.688	543,11	0,0017429805	772,85	0,001838224
L834	Viarigi	Piemonte	Asi	AT	866	276.293	352.774	319,04	0,0000145512	407,36	0,000013770
L835	Vibonati	Campania	Salerno	SA	3.151	1.235.487	1.727.377	392,09	0,0000650681	548,20	0,000067424
L836	Vicalvi	Lazio	Frosinone	FR	742	198.036	256.940	266,89	0,0000104297	346,28	0,000010029
L838	Vicchio	Toscana	Firenze	FI	8.015	2.799.608	3.642.759	349,30	0,0001474441	454,49	0,000142186
L840	Vicenza	Veneto	Vicenza	VI	110.675	50.286.731	69.308.463	454,36	0,026464001	626,23	0,002705283
L841	Vicoforte	Piemonte	Cuneo	CN	3.167	1.310.162	1.647.898	413,69	0,0000690010	520,33	0,000064322
L842	Vico del Gargano	Puglia	Foggia	FG	7.294	2.458.625	3.596.973	337,08	0,0001294859	493,14	0,000140399
L843	Vico nel Lazio	Lazio	Frosinone	FR	2.056	381.161	500.895	185,39	0,0000200742	243,63	0,000019551
L844	Villa Literno	Campania	Caserta	CE	12.078	1.369.611	2.796.080	113,40	0,0000721619	231,50	0,000109138
L845	Vico Equense	Campania	Napoli	NA	20.239	6.584.336	9.196.910	325,33	0,0003467705	454,42	0,0000358979
L846	Vicoli	Abruzzo	Pescara	PE	379	78.990	103.514	208,42	0,0000041601	273,12	0,000004040
L847	Vicolungo	Piemonte	Novara	NO	828	415.982	647.966	502,39	0,0000219081	782,57	0,000025292
L848	Ziano Piacentino	Emilia-Romagna	Piacenza	PC	2.442	970.028	1.287.110	397,23	0,0000510875	531,17	0,000050629
L850	Vicopisano	Toscana	Pisa	PI	8.537	3.103.700	4.381.710	363,56	0,0001634594	513,26	0,0001771029
L851	Vicovaro	Lombardia	Roma	RM	3.590	792.472	1.102.607	220,74	0,0000417363	307,13	0,000043038
L854	Vidigulfo	Veneto	Pavia	PV	6.530	1.663.145	2.091.043	254,69	0,0000875912	320,22	0,000081619
L856	Vidor	Veneto	Treviso	TV	3.689	1.137.917	1.419.538	308,46	0,0000599295	384,80	0,000055408
L857	Vidracco	Piemonte	Torino	TO	481	107.176	149.347	222,82	0,0000056445	310,49	0,000005829
L858	Vieste	Puglia	Foggia	FG	13.443	4.633.181	7.794.160	344,65	0,0002440110	575,33	0,000301684
L859	Vietri di Potenza	Basilicata	Potenza	PZ	2.662	434.447	592.955	163,20	0,0000228806	222,75	0,000023145
L860	Vietri sul Mare	Campania	Salerno	SA	7.278	2.219.529	3.257.338	304,96	0,0001168937	447,56	0,000127142
L865	Vigano San Martino	Lombardia	Bergamo	BG	1.324	379.591	465.069	266,70	0,0000199915	351,26	0,000018153
L866	Viganò	Lombardia	Lecco	LC	2.091	731.590	889.577	349,88	0,0000385299	425,43	0,000034722
L868	Vigarano Mainarda	Emilia-Romagna	Ferrara	FE	7.559	2.515.227	3.244.382	332,75	0,0001324659	429,21	0,000126636
L869	Vigasio	Veneto	Verona	VR	10.255	3.064.564	3.807.894	298,84	0,0001613983	371,32	0,000148632

L872	Vigevano	Lombardia	Pavia	62.384	20.267.926	27.379.967	324,89	0,0010674303	436,89	0,001068709
L873	Viggianello	Basilicata	Potenza	2.751	259.218	420.733	94,23	0,0000136520	152,94	0,000016422
L874	Viggiano	Basilicata	Potenza	3.267	785.100	915.096	240,31	0,00000413480	280,10	0,0000035719
L876	Viggù	Lombardia	Varese	5.150	1.011.886	1.632.573	196,48	0,0000532920	317,00	0,0000633723
L878	Vighizzolo d'Este	Veneto	Padova	894	285.704	396.471	319,58	0,0000150469	443,48	0,000015475
L879	Vigliano d'Asi	Piemonte	Asi	814	276.856	365.065	340,12	0,0000145809	436,20	0,000013859
L880	Vigliano Biellese	Piemonte	Biella	7.559	3.098.964	3.923.915	409,97	0,0001632100	519,11	0,000153160
L881	Vignale Monferrato	Piemonte	Alessandria	944	634.836	747.750	672,50	0,0000334343	792,11	0,000029187
L882	Vignanello	Lazio	Viterbo	4.267	1.031.618	1.429.894	241,77	0,0000543312	336,11	0,000055612
L883	Vignate	Lombardia	Milano	9.291	2.969.230	3.662.349	319,58	0,0001563774	394,18	0,000142951
L885	Vignola	Emilia-Romagna	Modena	25.670	10.136.589	12.679.295	394,88	0,0005338634	493,93	0,000494905
L887	Vignole Borbera	Piemonte	Alessandria	2.019	827.366	1.028.730	408,79	0,0000435739	509,52	0,000040154
L888	Vignolo	Piemonte	Cuneo	2.641	795.786	994.941	301,32	0,0000419109	376,73	0,000038835
L889	Vignone	Piemonte	Verbano-Cusio-Ossola	1.189	348.922	414.739	293,46	0,0000183763	348,81	0,000016188
L890	Vigo di Cadore	Veneto	Belluno	1.356	765.540	933.874	564,56	0,0000403179	688,70	0,000039451
L892	Vigodarzere	Veneto	Padova	13.106	3.781.666	4.762.674	288,54	0,0001991652	363,40	0,000185889
L894	Vigolo	Lombardia	Bergamo	574	280.610	334.735	488,87	0,0000147786	583,16	0,000013066
L897	Vigovone	Emilia-Romagna	Piacenza	4.197	1.977.012	2.628.916	471,05	0,0001041213	626,38	0,000102613
L898	Vigone	Piemonte	Torino	5.064	1.881.401	2.341.061	371,52	0,0000990858	462,29	0,000091377
L899	Vigonovo	Veneto	Venezia	9.918	2.324.229	3.139.025	234,34	0,0001224078	316,50	0,000122524
L900	Vigonzola	Piemonte	Padova	23.063	7.283.833	9.446.401	315,82	0,0003835102	409,59	0,000053640
L904	Viguzzolo	Piemonte	Alessandria	3.047	1.049.427	1.374.234	344,41	0,0000552691	451,01	0,0000368717
L905	Villa Santa Lucia	Lazio	Frosinone	2.507	454.925	642.765	181,46	0,0000239591	256,39	0,000025089
L906	Villa d'Ossola	Piemonte	Verbano-Cusio-Ossola	6.244	2.130.406	2.731.655	341,19	0,0001121989	437,48	0,000106623
L907	Villa di Chiavenna	Lombardia	Sondrio	968	305.220	413.155	315,31	0,0000160747	426,81	0,000016126
L908	Villa di Tiriolo	Lombardia	SonDRio	2.973	1.267.519	1.569.577	426,34	0,0000667551	527,94	0,000061285
L912	Villa Bartolomea	Veneto	Verona	5.773	1.955.488	2.684.466	338,73	0,0001029877	461,54	0,000104001
L913	Villa Basilica	Toscana	Lucca	1.482	522.413	676.305	352,51	0,0000275134	456,35	0,000026398
L917	Villa Biscossi	Lombardia	Pavia	61	87.003	103.677	1.426,28	0,00000456821	1.699,62	0,000004047
L919	Villa Carcina	Lombardia	Brescia	10.690	3.141.880	4.088.493	293,91	0,0001654702	382,46	0,000159584
L920	Villa Castelli	Puglia	Brindisi	9.045	1.582.073	2.389.837	174,91	0,0000863214	264,22	0,000093281
L922	Villa Cellera	Abruzzo	Pescara	553	140.227	194.662	253,57	0,0000073852	352,01	0,000007598
L923	Villa Chiara	Lombardia	Brescia	1.356	441.416	541.326	325,53	0,0000232476	399,21	0,000021129
L926	Villa Collemarinina	Toscana	Lucca	1.208	377.579	525.543	312,57	0,0000198656	435,05	0,000020513
L928	Villa Cortese	Lombardia	Milano	6.165	1.877.754	2.397.076	304,58	0,0000986938	388,82	0,000093564
L929	Villa d'Adda	Lombardia	Bergamo	4.570	1.443.682	1.813.191	315,90	0,0000760329	396,76	0,000070773
L931	Villadeati	Piemonte	Alessandria	479	220.329	274.169	459,98	0,0000116038	572,38	0,000010702
L933	Villa del Bosco	Piemonte	Biella	315	102.774	146.818	326,27	0,0000054127	466,09	0,000005731
L934	Villa del Conte	Veneto	Padova	5.564	1.966.592	2.345.200	353,45	0,0001035725	421,50	0,000091539
L936	Villa di Serio	Lombardia	Bergamo	6.612	1.896.535	2.436.682	286,63	0,0000998829	368,52	0,000095110
L937	Villa Estense	Veneto	Padova	2.096	628.305	889.544	299,76	0,0000330903	424,40	0,000034721
L938	Villa d'Ogna	Lombardia	Bergamo	1.766	648.447	808.617	367,18	0,0000341511	457,88	0,000031562
L942	Villafalletto	Veneto	Verona	4.788	1.335.760	1.976.415	278,98	0,0000703491	412,79	0,000077144
L943	Villa Faraldi	Piemonte	Cuneo	2.881	1.065.333	1.424.966	369,78	0,0000561068	494,62	0,000055621
L945	Villafranca d'Asi	Liguria	Imperia	449	174.364	220.324	388,34	0,0000091830	490,70	0,000008600
L946	Villafranca in Lunigiana	Piemonte	Asi	2.934	800.975	1.082.192	273,00	0,0000996117	368,85	0,000042241
L947	Villafranca Padovana	Toscana	Massa-Carrara	4.598	1.891.386	2.430.545	411,35	0,0000996117	528,61	0,000094870
L948	Villafranca Piemonte	Veneto	Padova	10.504	2.776.017	3.645.288	264,28	0,0001462016	347,04	0,000142285
L949	Villafranca di Verona	Piemonte	Torino	4.531	1.458.132	1.914.663	321,81	0,0000767939	422,57	0,000074735
L952	Villaga	Veneto	Verona	33.045	12.240.582	15.949.697	370,42	0,0006446623	482,67	0,000622557
L955	Villa Guardia	Lombardia	Vicenza	1.859	577.469	730.212	310,63	0,0000304130	392,80	0,000028502
L956	Villaggio	Lombardia	Como	7.868	2.786.292	3.446.818	354,13	0,0001467428	438,08	0,000134538
L958		Abruzzo	L'Aquila	518	313.706	403.371	605,61	0,0000165216	778,71	0,000015745

L961	Villafansina	Abruzzo	Chieti	CH	882	190.897	248.691	214,01	0,0000100538	278,80	0,000009707
L963	Villavermia	Piemonte	Alessandria	AL	874	337.151	467.495	385,76	0,0000177564	534,89	0,000018247
L964	Villamagna	Abruzzo	Chieti	CH	2.154	463.392	716.502	215,13	0,0000244050	332,64	0,000027967
L965	Villamaña	Campania	Avellino	AV	910	155.679	235.641	171,08	0,0000081990	258,95	0,000009198
L967	Villamarzana	Veneto	Rovigo	RO	1.160	451.862	617.291	372,29	0,0000227444	532,15	0,000024094
L969	Villa Minozzo	Emilia-Romagna	Reggio nell'Emilia	RE	3.478	1.981.201	2.565.566	569,64	0,0001043419	737,66	0,000100140
L970	Villanroglio	Piemonte	Alessandria	AL	298	113.908	144.712	382,24	0,0000059991	485,61	0,000005648
L972	Villanova Monferrato	Piemonte	Alessandria	AL	1.750	730.054	958.419	417,18	0,0000398495	547,67	0,000037410
L973	Villanova del Battista	Campania	Avellino	AV	1.465	283.733	425.478	193,67	0,0000149431	290,43	0,000016607
L974	Villanova Mondovì	Piemonte	Cuneo	CN	5.811	1.730.426	2.309.895	297,78	0,0000911346	397,50	0,0000090161
L975	Villanova d'Alberga	Liguria	Savona	SV	2.757	1.199.193	1.478.551	434,96	0,0000631567	536,29	0,000057712
L977	Villanova del Sillaro	Lombardia	Lodi	LO	1.841	450.681	569.004	244,80	0,0000237356	303,64	0,000021819
L978	Villanova Biellese	Piemonte	Biella	BI	182	103.719	123.557	569,88	0,0000054625	678,88	0,000004823
L979	Villanova di Camposampiero	Veneto	Padova	PD	6.098	1.632.817	2.091.988	277,60	0,0000891539	343,06	0,000081656
L980	Villanova sull'Arda	Emilia-Romagna	Piacenza	PC	1.685	827.136	1.021.816	490,88	0,0000435619	606,42	0,000039884
L982	Villanova Canavese	Piemonte	Torino	TO	1.193	364.528	475.232	305,56	0,0000191982	398,35	0,000018550
L983	Villanova d'Ardenghi	Lombardia	Pavia	PV	775	305.197	369.506	393,80	0,0000160735	476,78	0,000014423
L984	Villanova d'Asti	Piemonte	Asti	AT	5.493	1.900.550	2.427.437	345,99	0,0001000943	441,91	0,000094749
L985	Villanova del Chebbo	Veneto	Rovigo	RO	2.006	604.054	891.627	301,12	0,0000318131	444,48	0,000034802
L988	Villanova Marchesana	Veneto	Rovigo	RO	871	295.803	408.648	339,51	0,0000155788	469,17	0,000015951
L990	Villanova Solaro	Piemonte	Cuneo	CN	733	242.275	316.635	330,53	0,0000127597	431,97	0,000012359
L994	Villanterio	Lombardia	Pavia	PV	3.300	907.701	1.168.279	275,06	0,0000478050	354,02	0,000045601
L995	Villanova sul Clisi	Lombardia	Brescia	BS	5.822	1.490.588	2.059.915	256,03	0,0000785033	353,82	0,000080404
L999	Villar Dora	Piemonte	Torino	TO	2.778	908.180	1.216.603	326,92	0,0000478302	437,94	0,000047487
M002	Villarbesse	Piemonte	Torino	TO	3.499	1.455.664	1.789.938	416,02	0,0000766640	511,56	0,000069866
M003	Villarboit	Piemonte	Vercelli	VC	386	292.019	337.779	756,52	0,0000153794	875,07	0,000013184
M004	Villareggia	Piemonte	Torino	TO	974	342.921	476.495	352,08	0,0000180603	489,21	0,000018599
M007	Villar Fochiardo	Piemonte	Torino	TO	1.944	728.358	894.778	374,67	0,0000383597	460,28	0,000034925
M009	Villarmagnano	Piemonte	Alessandria	AL	654	257.277	340.972	393,39	0,0000135497	521,36	0,000013309
M013	Villar Pellice	Piemonte	Torino	TO	1.038	308.917	425.699	297,61	0,0000162694	410,11	0,000016616
M014	Villar Perosa	Piemonte	Torino	TO	3.883	1.309.518	1.726.649	337,24	0,0000689671	444,67	0,000067395
M015	Villar San Costanzo	Piemonte	Cuneo	CN	1.539	425.823	587.816	276,69	0,0000224264	381,95	0,000029444
M017	Villasanta	Lombardia	Monza e della Brianza	MB	14.059	4.998.123	6.268.491	355,51	0,0002632311	445,87	0,000244675
M018	Vila San Giovanni	Calabria	Reggio Calabria	RC	12.852	3.174.907	4.606.462	247,04	0,0001672096	358,42	0,000179802
M019	Vila San Secondo	Piemonte	Asti	AT	379	129.057	158.451	340,52	0,0000067969	418,08	0,000006185
M021	Vila Santa Lucia degli Abruzzi	Abruzzo	L'Aquila	AQ	89	94.663	110.215	1.053,63	0,0000049855	1.238,38	0,000004302
M022	Vila Santa Maria	Abruzzo	Chieti	CH	1.111	441.936	570.195	397,78	0,0000232750	513,23	0,000022256
M023	Vila Sant'Angelo	Abruzzo	L'Aquila	AQ	485	87.375	124.065	180,16	0,0000046017	255,80	0,000004843
M027	Vila Stellone	Piemonte	Torino	TO	4.478	1.714.044	2.222.510	382,77	0,0000902718	496,32	0,000086750
M028	Viliata	Piemonte	Vercelli	VC	1.537	500.059	645.355	325,35	0,0000263361	419,88	0,000025190
M031	Vilavallelonga	Abruzzo	L'Aquila	AQ	836	235.259	317.171	281,41	0,0000123901	379,39	0,000012380
M032	Vilavetria	Veneto	Vicenza	VI	6.069	2.013.554	2.463.551	331,78	0,0001060458	404,28	0,000095768
M041	Villetta Barrea	Abruzzo	L'Aquila	AQ	589	358.642	445.495	508,90	0,0000188882	756,36	0,000017389
M042	Villette	Piemonte	Verbania-Cusio-Ossola	VB	273	102.666	137.032	376,07	0,0000054070	501,95	0,000005349
M044	Villimpenta	Lombardia	Mantova	MN	2.085	758.329	1.007.640	363,71	0,0000399361	483,28	0,000039331
M045	Vilongo	Lombardia	Bergamo	BG	8.060	2.668.853	3.274.654	331,12	0,0001405583	406,29	0,000127818
M048	Vilvorba	Veneto	Treviso	TV	17.609	7.207.291	9.034.292	409,30	0,0003795790	521,57	0,000029296
M050	Vilminore di Scalve	Lombardia	Bergamo	BG	1.439	631.222	750.544	438,65	0,0000332439	576,85	0,0000590524
M052	Vimercate	Lombardia	Monza e della Brianza	MB	25.783	12.140.522	14.872.836	470,87	0,0006393925	623,45	0,0000294020
M053	Vimodrone	Lombardia	Milano	MI	16.770	6.067.333	7.532.695	361,80	0,0003195421	449,18	0,0000294020
M055	Vinadio	Piemonte	Curso	CN	596	439.919	566.803	738,12	0,0000231688	934,23	0,000021733
M057	Vinchiato	Molise	Campobasso	CB	3.282	864.687	1.091.117	263,46	0,0000455396	332,45	0,000042589
M058	Vincchio	Piemonte	Asti	AT	548	205.307	252.423	374,65	0,0000108127	460,63	0,000009853

M059	Vinci	Toscana	Firenze	FI	14.654	6.042.880	7.814.214	412,37	0,0003182542	533,25	0,000305008
M060	Vinovo	Piemonte	Torino	TO	15.105	5.339.014	6.555.717	353,46	0,0002811844	434,01	0,000255886
M062	Vinzaglio	Piemonte	Novara	NO	522	280.943	341.446	539,20	0,0000147961	654,11	0,000013327
M063	Viola	Piemonte	Cuneo	CN	358	592.267	662.433	1.654,38	0,0000311923	1.822,44	0,000025466
M065	Vione	Lombardia	Brescia	BS	622	570.799	671.338	917,68	0,0000300617	1.079,32	0,000026204
M069	Virù Piemonte	Piemonte	Torino	TO	1.153	413.254	516.825	358,42	0,0000217644	448,24	0,000020173
M070	Visano	Lombardia	Brescia	BS	1.987	693.210	829.066	348,87	0,0000365086	417,25	0,000032361
M071	Vische	Piemonte	Torino	TO	1.189	502.208	640.173	422,38	0,0000264493	538,41	0,000024988
M072	Visciano	Campania	Napoli	NA	4.171	566.895	911.341	135,91	0,0000298561	218,49	0,000035572
M077	Visone	Piemonte	Alessandria	AL	1.127	487.489	631.049	432,55	0,0000256741	559,94	0,000024631
M078	Visso	Marche	Macerata	MC	994	610.336	1.090.602	614,02	0,0000321439	1.097,19	0,000042569
M079	Vistarino	Lombardia	Pavia	PV	1.506	388.365	498.419	257,88	0,0000204536	330,96	0,000019455
M080	Vistrorio	Piemonte	Torino	TO	506	163.839	205.244	323,79	0,0000066287	405,62	0,000008011
M082	Viterbo	Lazio	Viterbo	VT	65.997	26.949.630	34.144.026	408,41	0,0014193287	517,44	0,001332727
M083	Viticuso	Lazio	Frosinone	FR	302	75.335	101.969	249,45	0,0000039676	337,65	0,000003980
M086	Vitrichiano	Lazio	Viterbo	VT	5.255	1.335.820	1.711.978	254,20	0,0000703522	325,78	0,000066623
M089	Vitribo Veneto	Veneto	Treviso	TV	27.213	11.517.823	14.501.561	423,25	0,0006065975	532,89	0,000566032
M090	Vitriolo	Abruzzo	L'Aquila	AQ	823	305.220	374.188	370,86	0,0000160747	454,66	0,000014606
M091	Vitruone	Lombardia	Milano	MI	9.288	2.802.853	3.554.340	301,77	0,0001476150	382,68	0,000138735
M092	Vitulazio	Campania	Caserta	CE	7.581	1.801.056	2.616.059	237,57	0,0000948544	345,08	0,000102111
M093	Vituliano	Campania	Benevento	BN	2.722	448.131	742.701	164,63	0,0000236013	272,85	0,000028989
M094	Vitù	Piemonte	Torino	TO	1.018	814.556	932.970	800,15	0,0000428994	916,47	0,000036416
M095	Vivaro Romano	Lazio	Roma	RM	158	66.027	87.233	417,90	0,0000034774	552,11	0,000003405
M098	Viverone	Piemonte	Biella	BI	1.347	671.595	932.259	498,59	0,0000353702	692,10	0,000036388
M101	Vizzola Ticino	Lombardia	Varese	VA	584	494.955	544.336	847,53	0,0000260673	932,08	0,000021247
M102	Vizzolo Predabissi	Lombardia	Milano	MI	3.832	1.248.170	1.590.313	325,72	0,0000857361	415,01	0,000062074
M103	Vo'	Veneto	Padova	PD	3.270	1.088.091	1.528.145	332,75	0,0000573054	467,32	0,000059647
M104	Vobarno	Lombardia	Brescia	BS	8.259	2.282.598	2.996.748	276,38	0,0001202153	362,85	0,000116971
M105	Vobbia	Liguria	Genova	GE	365	388.870	466.637	1.065,40	0,0000204802	1.251,05	0,000017824
M106	Vocca	Piemonte	Vercelli	VC	157	81.881	95.709	521,53	0,0000043123	609,61	0,000003736
M108	Vodo Cadore	Veneto	Belluno	BL	820	622.900	751.133	759,63	0,0000328056	916,02	0,000028319
M109	Voghera	Lombardia	Pavia	PV	38.455	14.287.690	19.080.451	371,54	0,0007524752	496,18	0,000744758
M110	Voghiera	Emilia-Romagna	Ferrara	FE	3.654	1.330.902	1.816.551	364,23	0,0000700933	497,14	0,000070905
M111	Vogogna	Piemonte	Verbano-Cusio-Ossola	VB	1.708	542.933	693.255	317,88	0,0000285941	405,89	0,000027060
M115	Volla	Campania	Napoli	NA	25.085	3.654.912	6.371.594	145,70	0,00001924895	254,00	0,000246699
M116	Volongo	Lombardia	Cremona	CR	463	187.653	221.031	405,39	0,0000098851	477,39	0,000008627
M118	Volpago del Montello	Veneto	Treviso	TV	10.026	2.925.766	3.726.990	291,82	0,0001540883	371,73	0,000145474
M119	Volpara	Lombardia	Pavia	PV	124	62.366	87.033	502,95	0,0000032846	701,88	0,000003397
M120	Volpato	Piemonte	Alessandria	AL	1.155	479.684	606.057	415,31	0,0000044400	524,72	0,000023656
M121	Volpellino	Piemonte	Alessandria	AL	133	84.305	102.112	633,87	0,0000004400	767,76	0,000003986
M122	Volpiano	Piemonte	Torino	TO	15.165	5.211.093	6.803.675	343,63	0,0002744473	448,64	0,000265565
M123	Volteggio	Piemonte	Alessandria	AL	666	531.646	629.309	798,27	0,0000232407	944,91	0,000024564
M124	Voltago Agordino	Veneto	Belluno	BL	828	441.284	581.094	339,01	0,0001281206	445,45	0,000124770
M125	Volta Mantovana	Lombardia	Mantova	MN	7.176	2.432.702	3.196.576	481,28	0,0002467115	645,52	0,00022682
M126	Volterra	Toscana	Pisa	PI	9.712	4.674.204	6.269.308	467,34	0,0000807030	631,85	0,000244707
M127	Volvido	Lombardia	Cremona	CR	328	153.286	207.248	467,34	0,0000204448	631,85	0,000008089
M130	Volturna Iripina	Campania	Avellino	AV	3.003	388.198	717.774	129,27	0,0000095778	239,02	0,000028017
M131	Volturna Appula	Puglia	Foggia	FG	390	181.859	218.599	466,30	0,0000211617	560,51	0,000008532
M132	Volturno	Puglia	Foggia	FG	1.551	401.809	552.510	259,06	0,0001293742	356,23	0,000021566
M133	Volvera	Piemonte	Torino	TO	8.511	2.465.504	3.172.436	288,63	0,0001293742	372,75	0,000123628
M136	Votignasco	Piemonte	Cuneo	CN	497	171.958	206.780	345,99	0,0000090563	416,06	0,000008071
M138	Zaccanopoli	Calabria	Vibo Valentia	VV	672	108.395	158.444	161,30	0,0000057087	235,78	0,000006184
M140	Zaganese	Calabria	Catanzaro	CZ	1.473	195.348	303.806	132,62	0,0000102882	206,25	0,00001858

M141	Zagarolo	Lazio	Roma	RM	18.193	4.251.022	5.948.080	233,66	0,0002328842	326,94	0,000232169
M143	Zambone	Calabria	Vibo Valentia	VV	1.754	627.562	877.791	357,79	0,0000330512	500,45	0,000034262
M144	Zandobbio	Lombardia	Bergamo	BG	2.656	913.178	1.097.661	343,82	0,0000480934	413,28	0,000042844
M145	Zanè	Veneto	Vicenza	VI	6.597	2.483.576	3.037.716	376,47	0,0001308000	460,47	0,000118570
M147	Zanica	Lombardia	Bergamo	BG	8.633	2.918.840	3.471.892	338,10	0,0001537236	402,17	0,000135517
M150	Zavattarello	Lombardia	Pavia	PV	913	467.313	610.415	511,84	0,0000246115	668,58	0,000023826
M152	Zeccone	Lombardia	Pavia	PV	1.690	463.167	581.866	274,06	0,0000243932	344,30	0,000022712
M156	Zelio Buon Persico	Lombardia	Como	CO	183	204.399	235.192	1.116,94	0,0000107649	1.285,20	0,000009180
M158	Zelbo	Lombardia	Lodi	LO	7.378	2.034.602	2.613.526	275,77	0,0001071543	354,23	0,000102012
M161	Zeme	Lombardia	Pavia	PV	993	330.022	448.195	332,35	0,0000173809	451,35	0,000017494
M162	Zenevredo	Lombardia	Pavia	PV	477	217.413	273.507	455,79	0,0000114502	573,39	0,000010676
M163	Zenson di Piave	Veneto	Treviso	TV	1.732	517.698	701.139	298,90	0,0000272851	404,81	0,000027367
M165	Zetra	Emilia-Romagna	Piacenza	PC	70	150.794	178.447	2.154,20	0,0000079417	2.454,38	0,000006706
M166	Zetolo	Lombardia	Pavia	PV	396	139.544	178.447	352,38	0,000073492	450,62	0,000006965
M167	Zerbolo	Lombardia	Pavia	PV	1.635	513.648	657.400	314,16	0,0000270518	402,08	0,000025660
M169	Zeri	Toscana	Massa-Carrara	MS	969	728.483	882.398	751,79	0,0000393663	910,63	0,000034442
M170	Zermeghedo	Veneto	Vicenza	VI	1.350	469.500	588.859	340,37	0,0000242000	413,97	0,000021814
M171	Zero Branco	Veneto	Treviso	TV	11.472	3.359.921	4.150.955	292,88	0,0001769535	361,83	0,000162023
M172	Zevio	Veneto	Verona	VR	15.684	5.090.961	6.692.795	324,60	0,0002681204	426,73	0,000261237
M176	Zibido San Giacomo	Lombardia	Milano	MI	6.802	2.166.723	2.663.242	318,54	0,0001141126	391,54	0,000103953
M177	Zignago	Liguria	La Spezia	SP	472	232.729	277.110	493,07	0,0000122569	587,10	0,000010816
M178	Zimella	Veneto	Verona	VR	4.828	1.254.213	1.681.801	269,78	0,0000660543	348,34	0,000065645
M179	Zimone	Piemonte	Biella	BI	391	111.989	144.781	286,42	0,0000058980	370,28	0,000005651
M180	Zinasco	Lombardia	Pavia	PV	3.064	996.285	1.254.183	325,16	0,0000524704	409,33	0,000046954
M182	Zoagli	Liguria	Genova	GE	2.308	4.122.328	4.405.979	1.786,10	0,0002171065	1.909,00	0,00017976
M183	Zocca	Emilia-Romagna	Modena	MO	4.558	3.242.922	3.898.330	711,48	0,0001806932	855,27	0,000163662
M184	Zogno	Lombardia	Bergamo	BG	8.580	3.430.928	4.192.964	399,88	0,0004782078	488,69	0,000421993
M185	Zola Predosa	Emilia-Romagna	Bologna	BO	19.134	9.080.014	10.811.327	474,55	0,000169797	287,78	0,000021061
M187	Zollino	Puglia	Lecce	LE	1.875	322.403	539.587	171,95	0,0000203748	507,73	0,000020432
M188	Zone	Lombardia	Brescia	BS	1.031	386.869	523.470	375,24	0,0000054822	507,73	0,000004776
M189	Zoppè di Cadore	Veneto	Belluno	BL	187	104.094	122.358	556,65	0,0000124784	654,32	0,000011361
M194	Zovenceto	Veneto	Vicenza	VI	797	236.936	291.063	297,28	0,0000186166	408,67	0,000017706
M196	Zubiena	Piemonte	Biella	BI	1.110	353.484	453.628	318,45	0,0000069459	569,57	0,000006358
M197	Zuccarello	Liguria	Savona	SV	286	131.885	162.896	461,14	0,0001154006	382,33	0,000103352
M201	Zugliano	Veneto	Vicenza	VI	6.749	2.191.179	2.647.840	324,67	0,0000155935	380,11	0,000014570
M202	Zumaglia	Piemonte	Biella	BI	982	296.082	373.272	301,51	0,0000203516	258,86	0,000026573
M203	Zumpano	Calabria	Cosenza	CS	2.630	386.427	680.794	146,93	0,0000081969	259,65	0,000009851
M204	Zungoli	Campania	Avellino	AV	972	155.639	252.380	160,12	0,0000100399	161,61	0,000011644
M207	Zungri	Calabria	Vibo Valentia	VV	1.846	2.415.105	3.866.427	103,27	0,0001271939	293,65	0,000150916
M208	Lariano	Lazio	Roma	RM	67.110	11.643.351	20.264.793	173,50	0,0006132085	301,96	0,000790986
M212	Lamezia Terme	Calabria	Catanzaro	CZ	40.390	14.929.154	20.400.052	369,62	0,0007862585	505,08	0,000796265
M213	Ladispoli	Lazio	Roma	RM	48.372	17.916.622	23.800.221	370,39	0,0009435965	492,02	0,000928982
M253	Ardea	Lazio	Salerno	SA	3.077	629.494	887.183	204,58	0,0000331529	288,33	0,000034629
M255	Molina Aterna	Campania	L'Aquila	AQ	354	139.338	171.127	393,61	0,000073384	483,41	0,000006680
M256	Scanzano Jonico	Abruzzo	Matera	MT	7.556	1.544.164	2.357.522	204,36	0,0000813249	312,01	0,000092020
M258	Avigliano Umbro	Basilicata	Matera	MT	2.368	791.055	1.056.801	334,06	0,0000416617	446,28	0,000041250
M260	Casapesenna	Umbria	Caserta	CE	6.772	499.154	1.341.784	198,14	0,0000262884	198,14	0,000062373
M261	Castro	Puglia	Lecce	LE	2.350	1.010.999	1.545.121	490,21	0,0000532463	657,50	0,000060310
M262	Cellole	Campania	Caserta	CE	8.039	3.416.506	5.165.468	424,99	0,0001799336	642,55	0,000201621
M263	Porto Cesareo	Puglia	Lecce	LE	6.267	5.072.001	7.656.383	809,32	0,0002671219	1.221,70	0,000238848
M264	San Casstano	Puglia	Lecce	LE	1.965	332.105	558.683	169,01	0,0000174906	284,32	0,000021807
M266	Ortona	Puglia	Foggia	FG	2.811	432.901	605.352	154,00	0,0000277992	215,35	0,000023628

M267	Zapponeta	Puglia	Foggia	FG	510,076	873,726	154,01	0,0000266637	263,81	0,000034104
M269	Paterno	Basilicata	Potenza	PZ	376,234	576,452	123,92	0,0000198148	189,87	0,000022570
M272	Ciampino	Lazio	Roma	RM	12,933,476	17,444,408	335,16	0,0006811542	452,06	0,000680899
M273	Santa Maria la Carità	Campania	Napoli	NA	2,019,213	3,430,288	173,49	0,0001063439	294,72	0,000133893
M277	San Ferdinando	Calabria	Reggio Calabria	RC	866,121	1,547,499	195,96	0,0000456151	350,11	0,000060403
M280	Trecase	Campania	Napoli	NA	1,527,041	2,618,202	178,35	0,0000804231	294,11	0,000098292
M289	Massa di Somma	Campania	Napoli	NA	592,101	1,064,495	118,66	0,0000311836	211,32	0,000041160
M294	Bellizzi	Campania	Salerno	SA	2,239,206	3,891,050	169,01	0,000179300	293,69	0,000151877
M295	San Cesario	Lazio	Roma	RM	3,476,018	5,167,291	218,88	0,0001830679	325,38	0,000201692
M297	Fluicchio	Lazio	Roma	RM	32,212,991	40,830,783	399,54	0,0016965288	506,43	0,001593728
M300	Stette	Puglia	Taranto	TA	2,282,262	3,544,092	175,36	0,0001201976	272,31	0,000138335
M308	Due Carrare	Veneto	Padova	PD	2,294,974	3,240,686	255,74	0,0001208671	361,12	0,000126492
M302	Montiglio Montefrato	Piemonte	Asi	AT	553,333	763,777	365,00	0,0000291418	497,21	0,000029422
M308	Cavallino-Treporci	Veneto	Venezia	VE	7,045,167	12,497,814	527,10	0,0003710417	935,05	0,000487821
M309	Fonte Nuova	Lazio	Roma	RM	6,780,085	9,205,441	209,65	0,0003570798	284,65	0,000359311
M312	Lontato del Garda	Lombardia	Brescia	BS	6,073,141	7,734,466	359,66	0,0003198479	458,04	0,000301896
M315	Gravedona ed Uniti	Lombardia	Como	CO	2,446,144	2,872,119	599,69	0,0001288286	704,12	0,000112106
M316	Mappano	Piemonte	Torino	TO	1,992,421	2,559,176	270,97	0,0001049328	348,05	0,000099891
M319	Treccastelli	Marche	Ancona	AN	1,817,425	2,460,086	244,15	0,0000857165	329,14	0,000095633
M318	Fabbriche di Vergemoli	Toscana	Lucca	LU	326,825	420,290	461,62	0,0000172126	593,63	0,000016405
M320	Valsamoggia	Emilia-Romagna	Bologna	BO	13,398,730	17,636,163	423,74	0,0007056573	557,75	0,000688384
M321	Figline e Incisa Valdarno	Toscana	Firenze	FI	8,528,613	12,070,388	366,98	0,0004491678	519,38	0,000471138
M322	Castelfranco Piantiscò	Toscana	Arezzo	AR	3,420,634	4,419,767	347,66	0,0001801511	449,21	0,000172515
M324	Fiscaglia	Emilia-Romagna	Ferrara	FE	3,339,696	4,343,012	400,01	0,0001758884	520,18	0,000169519
M325	Poggio Torinaria	Emilia-Romagna	Rimini	RN	1,567,305	2,346,315	304,27	0,0000825436	455,51	0,000091583
M326	Sissa Trecasali	Emilia-Romagna	Parma	PR	3,192,584	4,117,499	408,47	0,0001681395	526,80	0,000160716
M328	Scarpagna e San Piero	Toscana	Firenze	FI	4,205,576	5,574,458	350,38	0,0002775583	569,03	0,000269392
M329	Casciana Lorenzana	Toscana	Pisa	PI	6,901,729	9,270,163	434,51	0,000116930	568,33	0,000118664
M330	Pratovecchio Sifa	Toscana	Arezzo	AR	2,120,781	3,040,120	389,49	0,0001280095	572,86	0,000121214
M331	Montoro	Campania	Avellino	AV	2,842,439	4,438,963	448,37	0,0001496999	246,21	0,000164974
M332	Vallefoglia	Marche	Pesaro e Urbino	PU	4,353,908	5,937,998	292,13	0,000293029	398,42	0,000231775
M333	Quero Vas	Veneto	Belluno	BL	904,426	1,244,169	289,88	0,0000796645	398,77	0,000048563
M334	Sant'Omobono Terme	Lombardia	Bergamo	BG	1,512,636	1,816,088	394,02	0,0000898540	473,06	0,000070986
M335	Val Brembilla	Lombardia	Bergamo	BG	1,328,358	1,638,897	320,30	0,0000796645	395,77	0,000063970
M336	Bellegio	Lombardia	Como	CO	4,028,171	4,870,018	1,122,37	0,0002121476	1,356,93	0,000190089
M337	Colverde	Lombardia	Como	CO	1,482,060	1,884,038	272,59	0,0000760542	346,52	0,000073539
M338	Verdeio	Lombardia	Lecco	LC	1,759,589	2,122,881	319,81	0,0000926695	385,84	0,000082861
M339	Comale e Basilda	Lombardia	Pavia	PV	233,800	353,792	285,12	0,0000123133	431,45	0,000013809
M340	Maccagno con Pino e Veduggia	Lombardia	Varese	VA	1,027,093	1,414,669	429,75	0,0000540928	591,91	0,000055218
M341	Borgo Virgilio	Lombardia	Mantova	MN	4,487,898	5,776,419	303,93	0,0002363596	391,13	0,000225429
M342	Tremezzina	Lombardia	Como	CO	3,880,410	4,322,084	778,89	0,0002043656	867,54	0,000186702
M343	Longorone	Veneto	Belluno	BL	1,705,085	2,423,248	334,07	0,0000898000	474,77	0,000094656
M347	Silano Giuncugnano	Toscana	Lucca	LU	471,707	598,358	477,92	0,0000248429	606,24	0,000023355
M348	La Valletta Brianza	Lombardia	Lecco	LC	1,677,621	2,000,826	358,93	0,0000863536	428,08	0,000078097
M364	Venasso	Emilia-Romagna	Reggio nell'Emilia	RE	2,594,785	3,501,112	656,41	0,0001366569	885,68	0,000136657
M367	Polesine Zibello	Emilia-Romagna	Parma	PR	1,492,357	1,886,133	462,96	0,0000785965	610,40	0,000073621
M368	Montesucido-Monte Colombo	Emilia-Romagna	Rimini	RN	1,887,606	2,622,443	279,23	0,0000994126	387,94	0,000102361
M369	Alto Reno Terme	Emilia-Romagna	Bologna	BO	3,516,128	4,243,731	509,21	0,0000851804	614,59	0,000165643
M370	Borgomazzavalle	Piemonte	Verbania-Cusio-Ossola	VB	115,428	147,623	395,30	0,0000060791	505,56	0,000005762
M371	Lessona	Piemonte	Biella	BI	880,448	1,195,255	335,54	0,0000463697	455,51	0,000046654
M372	Corteolona e Genzone	Lombardia	Pavia	PV	857,587	1,075,252	338,43	0,0000451657	424,33	0,000041970
M373	Campiglia Carvo	Piemonte	Biella	BI	461,230	534,728	883,58	0,0000242911	1,024,38	0,000020872

M374	Vai di Zoldo	Veneto	Belluno	BL	2.811	2.869.951	3.391.969	1.020.86	0,0001511330	1.206,68	0,000132397
M375	Alpago	Veneto	Belluno	BL	6.594	2.336.526	3.249.167	354,34	0,0001230554	492,75	0,000126823
M376	Abetone Cugigliano	Toscana	Pistoia	PT	1.914	2.647.779	3.105.271	1.383,37	0,0001394479	1.622,40	0,000121207
M377	San Marcello Piteglio	Toscana	Pistoia	PT	7.640	3.316.206	4.419.162	434,06	0,0001746512	578,42	0,000172491
M378	Montalbino	Toscana	Siena	SI	5.646	3.163.531	4.226.121	560,31	0,0001666105	748,52	0,000164956
M379	Terre Roveresche	Marche	Pesaro e Urbino	PU	5.128	1.457.033	1.998.293	284,13	0,0000767361	389,68	0,000077998
M380	Colli al Metauro	Marche	Pesaro e Urbino	PU	12.263	3.416.746	4.672.878	278,62	0,0001759463	381,06	0,000162394
M381	Terre del Reno	Emilia-Romagna	Forlì	FE	9.879	4.015.897	5.310.530	406,51	0,0002115012	537,56	0,000207283
M382	Vaifornace	Marche	Macerata	MC	920	371.770	459.776	404,10	0,0000195796	499,76	0,000017946
M383	Alta Valle Intelvi	Lombardia	Como	CO	3.011	2.937.123	3.416.034	975,46	0,0001546864	1.134,52	0,000133336
M384	Vai Lioni	Veneto	Vicenza	VI	3.072	955.531	1.166.587	311,05	0,0000503240	379,75	0,000045535
M385	Casali del Manco	Calabria	Cosenza	CS	9.555	1.665.956	2.706.724	174,35	0,0000877392	283,28	0,000105650
M386	Alta Val Tidone	Emilia-Romagna	Piacenza	PC	2.898	1.585.449	2.104.073	547,08	0,0000834992	726,04	0,000082127
M387	Montalto Carpasio	Liguria	Imperia	IM	501	178.705	229.921	356,70	0,0000094117	468,93	0,000008974
M388	Cassano Spinola	Piemonte	Alessandria	AL	1.827	855.188	1.127.133	276,533	0,0000130535	1.933,80	0,000043995
M389	Alto Sermenza	Piemonte	Vercelli	VC	143	247.855	307.409	1.190,65	0,0002086006	1.420,23	0,000184321
M391	Rio	Toscana	Livorno	LI	3.325	3.958.923	4.722.252	723,11	0,0001033307	477,19	0,000119989
M392	Laterina Pergine Valdarno	Lombardia	Arezzo	AR	6.442	2.199.913	3.074.089	341,45	0,000158448	432,29	0,000117980
M393	Castelnuovo	Lombardia	Lodi	LO	1.473	503.551	636.757	341,85	0,0001366607	842,19	0,00024854
M394	Centro Valle Intelvi	Lombardia	Como	CO	3.589	2.595.237	3.022.608	856,93	0,000265200	980,47	0,00019403
M395	Valvarone	Lombardia	Lecco	LC	507	434.463	497.099	723,11	0,0001033307	519,94	0,000107520
M396	Borgo Mantovano	Lombardia	Mantova	MN	5.298	2.094.915	2.754.825	395,42	0,0001135967	453,66	0,000124767
M397	Alluvioni Piovra	Piemonte	Alessandria	AL	1.607	575.578	703.808	368,17	0,0000303134	316,50	0,000913199
M398	Cello con Breia	Piemonte	Vercelli	VC	940	520.901	622.423	554,15	0,000274338	662,15	0,00024285
M401	Barbarano Mossano	Veneto	Vicenza	VI	6.190	1.883.423	2.471.594	304,27	0,000991923	399,29	0,000096473
M402	Borgo Veneto	Veneto	Padova	PD	7.046	3.196.477	3.227.316	322,78	0,000197791	477,19	0,000124767
M403	Corigliano-Rossano	Piemonte	Cosenza	CS	73.920	11.659.552	23.398.947	158,27	0,0006161684	316,50	0,000913199
M404	Valle Camobina	Piemonte	Verbania-Ossola	VB	464	290.402	369.123	625,87	0,000152943	795,52	0,00014408
M405	Vai di City	Piemonte	Torino	TO	1.217	452.078	590.144	371,47	0,000238091	484,92	0,00023035
M406	Borgo Carbonara	Lombardia	Mantova	MN	1.901	751.917	1.002.283	395,54	0,000396004	527,24	0,00039122
M408	Barberino Tavarnelle	Toscana	Firenze	FI	11.912	5.984.956	8.073.250	502,43	0,0003152036	677,74	0,000315119
M409	Tresignana	Emilia-Romagna	Ferrara	FE	6.905	2.156.927	2.940.254	312,37	0,0001135967	425,82	0,000114766
M410	Riva del Po	Emilia-Romagna	Ferrara	FE	7.503	2.695.306	3.725.515	389,23	0,0001419509	496,54	0,000145416
M411	Sorbolo Mezzani	Emilia-Romagna	Parma	PR	12.703	5.027.681	6.155.389	395,79	0,0002647877	484,56	0,000240260
M412	Solbiate con Cagno	Lombardia	Como	CO	4.626	1.173.636	1.548.691	253,70	0,0000707007	334,78	0,000060449
M413	Sassocorvaro Auditore	Marche	Pesaro e Urbino	PU	4.884	1.342.437	1.920.634	275,99	0,0000419920	394,87	0,000042236
M414	Quaregna Cerreto	Piemonte	Biella	BI	2.031	797.137	1.082.071	392,48	0,0000419920	532,78	0,000042236
M415	Vaichusa	Piemonte	Torino	TO	990	498.098	593.297	503,13	0,0000262328	599,29	0,00023158
M416	Gattico-Veruno	Piemonte	Novara	NO	5.219	2.002.551	2.827.805	383,70	0,0001054663	484,35	0,000098657
M417	Vadignana	Piemonte	Biella	BI	10.181	4.244.500	5.214.852	416,90	0,0002235408	512,21	0,000203549
M418	Piedena Drizzona	Lombardia	Cremona	CR	3.955	1.352.153	1.811.950	341,88	0,0000712125	468,14	0,000070725
M419	Colli Verdi	Lombardia	Pavia	PV	1.014	469.851	652.465	463,10	0,0000257990	643,46	0,00025467
M420	Borgo Valbelluna	Veneto	Belluno	BL	13.441	5.456.669	7.203.339	429,57	0,000293765	543,65	0,00028117
M421	Pieve del Grappa	Veneto	Treviso	TV	6.570	2.393.488	3.024.703	364,31	0,0002198795	405,97	0,000212987
M422	Vàbrenta	Veneto	Vicenza	VI	4.863	1.582.193	2.159.850	325,35	0,0001260554	460,38	0,00018062
M423	Vermezzo con Zelo	Lombardia	Milano	MI	5.824	1.566.663	2.159.850	267,28	0,0000833277	444,14	0,000084304
M424	Cadrezzate con Osmate	Lombardia	Varese	VA	2.649	846.624	1.108.285	319,80	0,0000819826	334,01	0,000075930
M425	Colcesera	Veneto	Vicenza	VI	5.913	1.958.521	2.357.366	331,22	0,0000446883	418,38	0,000043259
M426	Lusiana Conco	Veneto	Vicenza	VI	4.543	2.214.051	2.812.870	487,35	0,0001031475	398,68	0,000092014
M427	Presicce-Aquicana	Puglia	Lece	LE	9.335	1.470.702	2.587.312	157,55	0,0001168062	619,17	0,000109793
M428									0,0000774560	277,16	0,000100989