

SENATO DELLA REPUBBLICA

XIX LEGISLATURA

Doc. LI
n. 2

RELAZIONE

SUL FUNZIONAMENTO DEL SISTEMA DI ACCOGLIENZA
PREDISPOSTO AL FINE DI FRONTEGGIARE LE ESIGENZE
STRAORDINARIE CONNESSE ALL'ECCEZIONALE
AFFLUSSO DI STRANIERI NEL TERRITORIO NAZIONALE

(Anno 2021)

*(Articolo 6, comma 2-bis, del decreto-legge 22 agosto 2014, n. 119, convertito, con
modificazioni, dalla legge 17 ottobre 2014, n. 146)*

Presentata dal Ministro dell'interno

(PIANTEDOSI)

Comunicata alla Presidenza 29 novembre 2022

PAGINA BIANCA

MODULARIO
INTERNO - 54

MOD. 4 UL



Ministero dell'Interno

DIPARTIMENTO PER LE LIBERTA' CIVILI E L'IMMIGRAZIONE

Contributo per
RELAZIONE DEL MINISTRO DELL'INTERNO
AI SENSI DELL'ART. 6, C. 2 BIS, D.L. 22 AGOSTO 2014, N. 119
CONV. DALLA L. 17 OTTOBRE 2014, N. 146
Anno 2021



Ministero dell'Interno

DIPARTIMENTO PER LE LIBERTA' CIVILI E L'IMMIGRAZIONE

INDICE

1.	ACCOGLIENZA: LE LINEE DI INTERVENTO	3
2.	FLUSSI.....	6
3.	STRUTTURA DEL SISTEMA DI ACCOGLIENZA	12
4.	GESTIONE DEL SISTEMA DI ACCOGLIENZA NEL CORSO DELL'EMERGENZA EPIDEMIOLOGICA DA COVID-19.....	16
5.	HOTSPOT	18
6.	PRIMA ACCOGLIENZA	20
7.	DECRETI ATTUATIVI DEL DL N. 130, DEL 2020, CONV. IN L. N. 173, DEL 2020 (DECRETO DI APPROVAZIONE DELLO SCHEMA DI CAPITOLATO DI APPALTO E DECRETO SULLE CONDIZIONI IGIENICO SANITARIE DELLE STRUTTURE)	23
8.	SECONDA ACCOGLIENZA	25
9.	MINORI STRANIERI NON ACCOMPAGNATI (MSNA).....	28
10.	CENTRI DI PERMANENZA PER IL RIMPATRIO (CPR).....	34
11.	MONITORAGGIO E CONTROLLO DELLE STRUTTURE	34
12.	ATTUAZIONE DEL REGOLAMENTO (UE) N. 604/2013.....	36
13.	RICOLLOCAZIONE VOLONTARIA	38
14.	RIMPATRIO VOLONTARIO ASSISTITO (RVA).....	38
15.	RISORSE UTILIZZATE PER IL SISTEMA DI ACCOGLIENZA.....	39



Ministero dell'Interno

DIPARTIMENTO PER LE LIBERTÀ CIVILI E L'IMMIGRAZIONE

1. ACCOGLIENZA: LE LINEE DI INTERVENTO

In materia di *governance* dell'accoglienza va premesso che nel corso dell'anno 2021 è stato confermato il *trend* in aumento dei flussi migratori verso il nostro Paese già registrato nell'anno precedente, con un incremento dei migranti sbarcati del 97,57% rispetto all'anno 2020.

In campo europeo, nel corso dell'anno 2021 l'Italia ha proseguito nell'applicazione del meccanismo di ricollocazione volontaria, sia pure registrando, rispetto all'anno 2020, una diminuzione dei trasferimenti verso gli Stati membri.

Sul piano interno un forte impegno è stato dedicato alle misure di prevenzione della diffusione del virus Covid-19, sia nei confronti dei migranti giunti sul territorio nazionale nel corso dell'anno, che nei confronti di quelli già presenti nel sistema italiano di accoglienza. In particolare, è proseguito l'utilizzo delle strutture destinate alla sorveglianza sanitaria e delle "navi quarantena", noleggiate dal Capo Dipartimento per le Libertà Civili e l'Immigrazione, nominato Soggetto Attuatore ai sensi del decreto del Capo del Dipartimento della protezione civile n. 1287/2020. Alla luce di tale disciplina la Croce Rossa Italiana ha proseguito nell'assicurare l'assistenza e la sorveglianza sanitaria dei migranti, sulla base di apposita convenzione. Inoltre, questo Dipartimento ha emanato varie circolari in materia, anche al fine di promuovere la campagna vaccinale su tutto il territorio nazionale. Al fine di fornire un maggiore sostegno alle misure di rimpatrio, è proseguita inoltre l'esecuzione dei lavori di ripristino della funzionalità dei Centri di permanenza per il rimpatrio.

Con riguardo al sistema di accoglienza, com'è noto, con l'entrata in vigore del decreto-legge 21 ottobre 2020, n. 130, convertito, con modificazioni, dalla legge 18 dicembre 2020 n. 173, il Sistema di Protezione per titolari di Protezione Internazionale e Minori Stranieri Non Accompagnati (SIPROIMI) è stato trasformato in Sistema di Accoglienza e Integrazione (SAI) ed è stata ampliata la categoria dei beneficiari. Con riferimento alla prima accoglienza, in attuazione del citato decreto-legge sono stati immediatamente avviati i lavori per la revisione dello schema di capitolato di gara di appalto per la fornitura di beni e servizi relativi alla gestione e al funzionamento dei centri di prima



Ministero dell'Interno

DIPARTIMENTO PER LE LIBERTA' CIVILI E L'IMMIGRAZIONE

accoglienza, degli hotspot e dei Centri di permanenza per il rimpatrio, al fine di adeguarlo alle intervenute novità normative. Il nuovo schema di capitolato è stato approvato con decreto del Ministro dell'interno del 29 gennaio 2021.

È poi proseguita l'attività di monitoraggio delle procedure di affidamento dei servizi di accoglienza avviate dalle Prefetture che hanno provveduto a pubblicare i bandi di gara in applicazione della disciplina contenuta nel nuovo schema di capitolato.

Al fine di favorire ed intensificare l'attività di controllo sulla corretta esecuzione dei contratti di appalto per la gestione dei centri di accoglienza, condotta dalle Prefetture, è stata inoltre avviata la sperimentazione di un nuovo applicativo funzionale alla gestione informatica dell'attività di monitoraggio (Sistema Monitoraggio Accoglienza - SMAcc).

Di rilievo è stata anche l'attività che ha svolto la "Cabina di Regia", rinnovata con decreto del Capo Dipartimento in data 1° aprile 2021, con il compito di fornire orientamenti e interpretazioni per la corretta applicazione dello schema di capitolato e che, per le questioni di portata generale ovvero di particolare complessità tecnica, prevede la partecipazione di due rappresentanti designati dall'A.N.A.C.

Costituisce ulteriore elemento di rafforzamento della *governance* dell'accoglienza l'intensa azione svolta, in continuità con l'anno 2020, per l'implementazione del sistema informativo SGA (Sistema di Gestione dell'Accoglienza). Tale sistema assicura la tracciatura del percorso del singolo richiedente asilo in Italia, dall'arrivo fino all'uscita dai centri di accoglienza e si integra con i sistemi informatici per la gestione delle domande di protezione internazionale (Vestanet) e per la verifica della competenza dello Stato membro nella trattazione delle domande di asilo presentate (Dublinet).

A completamento della panoramica sulle linee operative che hanno caratterizzato il sistema di accoglienza nel 2021, nonostante le limitazioni connesse all'emergenza pandemica da Covid-19, sono proseguite, sia pur in misura ridotta, le iniziative di promozione di canali di ingresso legale in Italia dai Paesi di primo asilo.

A tal riguardo, il Ministero dell'Interno, pur non avendo effettuato operazioni nel quadro del programma di *resettlement*, ha, tuttavia, offerto un canale di ingresso tutelato a 513 migranti giunti in



Ministero dell'Interno

DIPARTIMENTO PER LE LIBERTA' CIVILI E L'IMMIGRAZIONE

Italia attraverso corridoi umanitari, frutto di intesa tra i Ministeri dell'Interno e degli Esteri, la Conferenza Episcopale Italiana, la Comunità di S. Egidio, la Federazione delle Chiese Evangeliche e la Tavola Valdese.

Il 2021 ha visto anche la sottoscrizione del Protocollo “*Corridoi umanitari – evacuazioni dalla Libia*”, nell’ambito del quale è stato previsto l’arrivo in Italia di 500 persone, potenziali beneficiarie di protezione internazionale. Nello stesso anno sono stati eseguiti 2 trasferimenti per mezzo dei quali sono giunti in Italia 98 beneficiari.

Il secondo semestre del 2021 è stato caratterizzato dalle straordinarie esigenze di accoglienza determinatesi dal ritiro delle forze armate italiane dall’Afghanistan e dalla crisi politica in atto in quel paese. Da giugno a dicembre 2021, il Ministero della Difesa, con la collaborazione di altre amministrazioni interessate, tra le quali questo Ministero, ha organizzato le evacuazioni umanitarie che hanno preso il nome di operazioni *Aquila*. Di queste operazioni hanno beneficiato, al 31 dicembre 2021, 4.797 cittadini afgani, ex collaboratori del contingente italiano e delle istituzioni europee, con le proprie famiglie, che si sono trovati in una situazione di pericolo e di insicurezza e alle quali è stato garantito un ingresso regolare e sicuro in Italia. In tale contesto, il Ministero dell’Interno ha assicurato l’inserimento nel sistema di accoglienza dei cittadini afgani evacuati. In relazione alla stessa emergenza umanitaria nel 2021 è stato altresì sottoscritto il Protocollo “*Corridoi Umanitari – evacuazioni dall’Afghanistan*”, nell’ambito del quale è stato previsto l’arrivo in Italia di 1.200 persone, potenziali beneficiarie di protezione internazionale.

Dal punto di vista finanziario, nell’anno 2021 la spesa ha trovato integrale copertura negli stanziamenti di bilancio, tanto da non generare situazioni debitorie. Anzi, analogamente a quanto avvenuto nel 2020, con Decreto del Ministro dell’Interno di concerto con il Ministro dell’Economia e delle Finanze, ai sensi dell’articolo 1, comma 767, della legge 30 dicembre 2018, n. 145, sono stati accertati risparmi per un ammontare di cento milioni di euro a valere proprio sul capitolo 2351 piano gestionale 2, che sono confluiti nell’apposito Fondo di cui al medesimo art. 1, comma 767, della legge 145/2018, per essere destinati alle esigenze di funzionamento del Ministero dell’Interno.



Ministero dell'Interno

DIPARTIMENTO PER LE LIBERTÀ CIVILI E L'IMMIGRAZIONE

2. FLUSSI

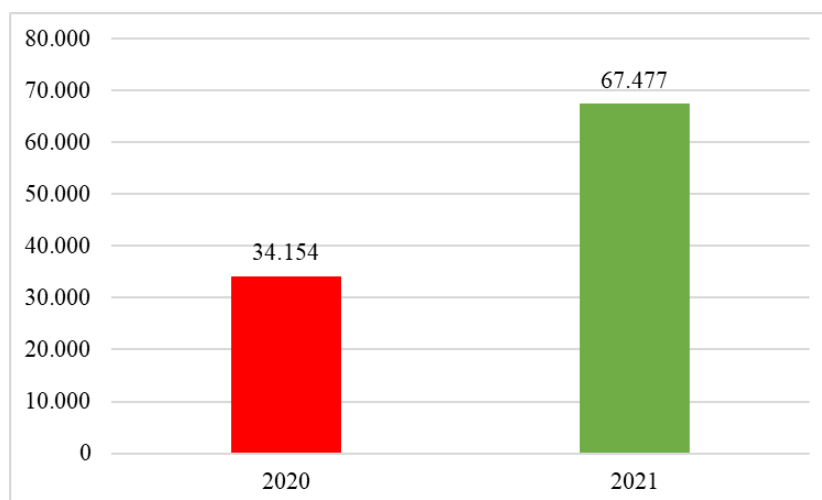
Come già rilevato in premessa, nel 2021 si è confermato il trend in aumento degli sbarchi. Dal 1° gennaio al 31 dicembre 2021, il numero di migranti sbarcati sul territorio italiano è stato pari a 67.477, con un aumento percentuale del 97,57% rispetto al 2020, anno in cui i migranti giunti sul territorio italiano sono stati 34.154.

Nella Tabella 1 sotto riportata sono indicati i numeri degli stranieri sbarcati nel 2021 confrontati con i due anni precedenti in termini di variazione percentuale e numerica.

Tabella 1 - Confronto numeri dei migranti sbarcati sulle coste italiane negli anni 2019-2020-2021

2019	2020	2021	Variazione percentuale 2019/2021	Variazione numerica 2019/2021	Variazione percentuale 2020/2021	Variazione numerica 2020/2021
11.471	34.154	67.477	488,24%	56.006	97,57%	33.323

Grafico 1 – Migranti sbarcati – anno 2020/2021





Ministero dell'Interno

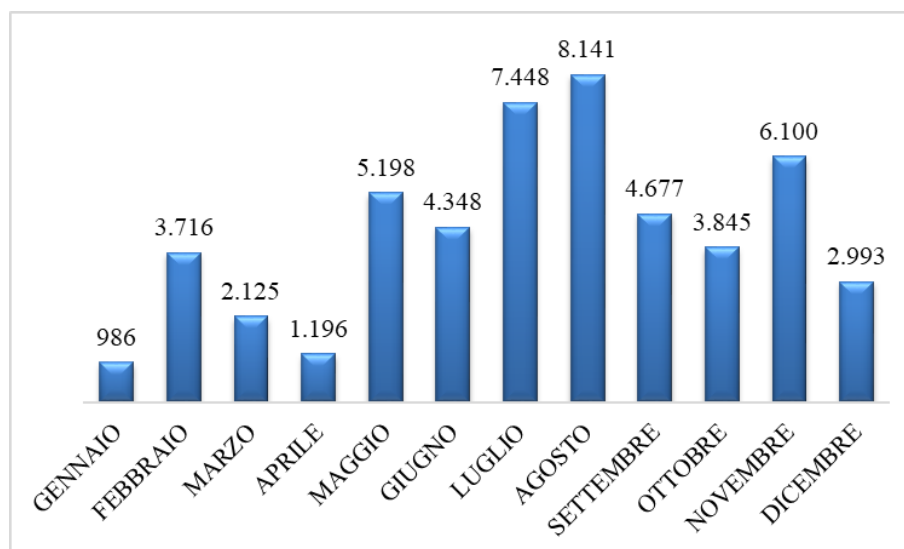
DIPARTIMENTO PER LE LIBERTA' CIVILI E L'IMMIGRAZIONE

Gli sbarchi hanno interessato principalmente la regione Sicilia, che ha registrato 50.773 migranti sbarcati, pari al 75,24% del numero complessivo degli stranieri sbarcati sulle coste italiane irregolarmente.

A seguire, le regioni della Calabria con 11.691 migranti sbarcati, della Puglia con 3.264 migranti sbarcati, della Sardegna con 1.693 migranti sbarcati e della Campania e della Basilicata con rispettivamente 32 e 24 migranti sbarcati durante il corso del 2021.

Dal dato mensile degli sbarchi verificatisi in Sicilia nel corso del 2021 si rileva un picco raggiunto nei mesi di luglio e di agosto, con un numero di migranti sbarcati pari rispettivamente a 7.448 e 8.141, come rappresentato nel Grafico 2.

Grafico 2 - Migranti sbarcati nella regione Sicilia – trend mensile anno 2021



Tra i Paesi di partenza più ricorrenti nel corso dell'anno 2021 vi sono la Libia nella misura percentuale del 46,77%, la Tunisia per il 29,96% e la Turchia con una quota pari al 19,14% del totale dei migranti sbarcati.



Ministero dell'Interno

DIPARTIMENTO PER LE LIBERTA' CIVILI E L'IMMIGRAZIONE

Gli sbarchi autonomi, nel corso dell'anno 2021 hanno interessato il 68,43% dei migranti sbarcati sull'intero territorio nazionale, rispetto all'86,74% del 2020.

I migranti destinatari della procedura di ricollocazione trasferiti in altri Stati membri nel 2021 sono stati 181, in diminuzione rispetto ai 567 ricollocati nel 2020.

Emergono, inoltre, nel 2021 diverse variazioni in merito alla composizione dei migranti sbarcati per nazionalità dichiarata, desumibili dalla *Tabella 2*.

Tabella 2 - Nazionalità dichiarate al momento dello sbarco – raffronto 2020-2021

Nazionalità	Migranti sbarcati nel 2021	Percentuale sul totale	Migranti sbarcati nel 2020	Percentuale sul totale	Variazione di proporzione percentuale 2021 /2020
Tunisia	15.671	23,2%	12.978	38,0%	-14,8%
Egitto	8.576	12,7%	1.264	3,7%	9,0%
Bangladesh	7.838	11,6%	4.141	12,1%	-0,5%
Costa d'Avorio	3.952	5,9%	1.950	5,7%	0,1%
Iran	3.945	5,8%	1.009	3,0%	2,9%
Iraq	2.683	4,0%	778	2,3%	1,7%
Guinea	2.526	3,7%	782	2,3%	1,5%
Eritrea	2.394	3,5%	643	1,9%	1,7%
Siria	2.292	3,4%	263	0,8%	2,6%
Marocco	2.193	3,2%	1.030	3,0%	0,2%
Afghanistan	2.183	3,2%	1.009	3,0%	0,3%
Sudan	2.027	3,0%	1.125	3,3%	-0,3%
Pakistan	1.749	2,6%	1.400	4,1%	-1,5%
Algeria	1.678	2,5%	1.458	4,3%	-1,8%
Mali	1.367	2,0%	597	1,7%	0,3%
Altre	6.403	9,5%	3.727	9,3%	0,2%
Totale	67.477		34.154		

Con riferimento alle nazionalità dichiarate, sul totale dai migranti sbarcati nell'anno 2021 la percentuale maggiore di arrivi sul totale riguarda quella tunisina (23%), seguita da quella egiziana (13%), bengalese (12%), ivoriana (6%) e iraniana (6%).

MODULARIO
INTERNO - 54

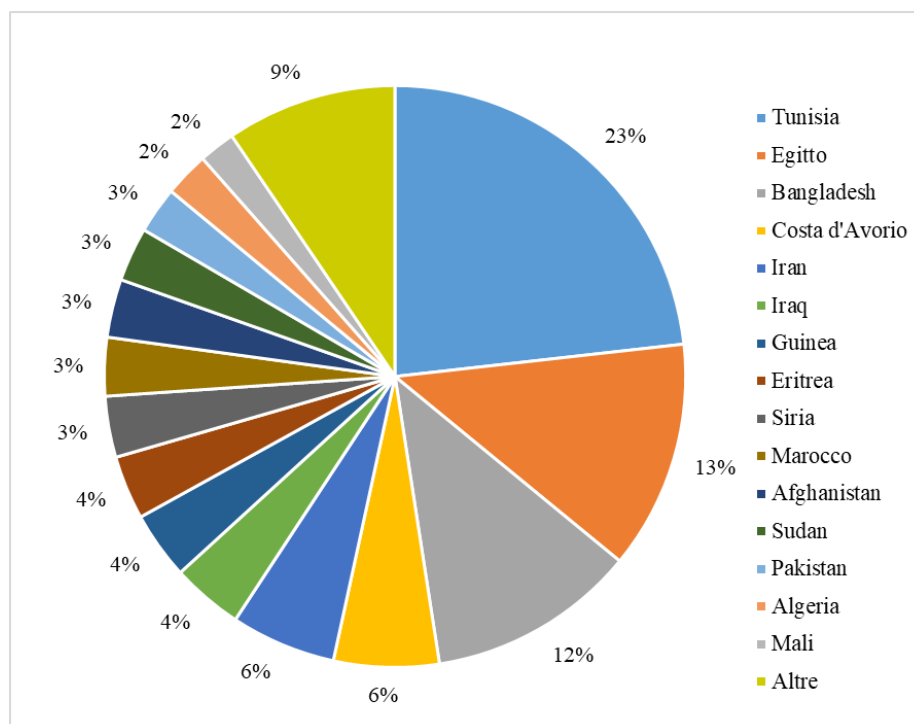
MOD. 4 UL



Ministero dell'Interno

DIPARTIMENTO PER LE LIBERTA' CIVILI E L'IMMIGRAZIONE

Grafico 3 – Percentuali delle nazionalità dichiarate dai migranti al momento dello sbarco sul totale degli sbarcati – anno 2021



Contestualmente all'incremento degli arrivi di migranti via mare, nel 2021 si rileva un importante numero di ingressi dal confine terrestre principalmente provenienti dalla cd. "rotta balcanica".

Il numero totale di migranti in entrata dai confini interni dell'Italia con gli altri Paesi europei (Francia, Svizzera, Slovenia ed Austria) è pari a 7.853 rispetto ai 5.247 dell'anno precedente. Si evidenzia, quindi, un aumento del 49,67%.



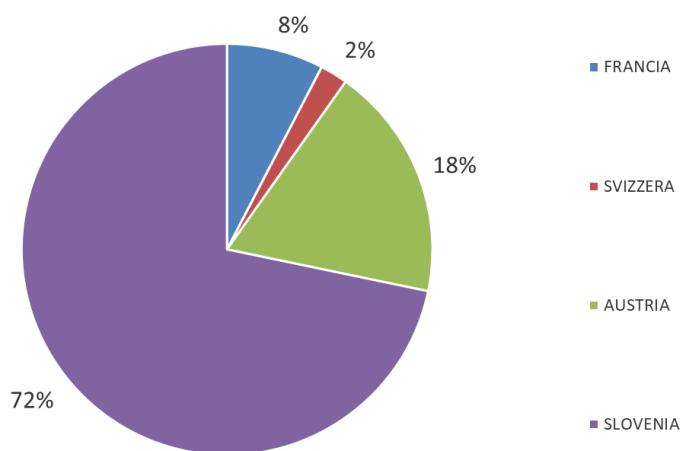
Ministero dell'Interno

DIPARTIMENTO PER LE LIBERTA' CIVILI E L'IMMIGRAZIONE

In particolare sono stati rintracciati in ingresso nel territorio nazionale n. 599 migranti dal confine francese, n. 171 da quello svizzero, n. 1.449 da quello austriaco e 5.634 da quello sloveno.

I migranti in ingresso dalla Slovenia rappresentano la maggioranza rispetto al totale dei rintracciati, come per l'anno 2020, anche per il 2021. In particolare dal confine sloveno si sono registrati il 72% del totale dei rintracciati avvenuti ai confini terrestri.

Grafico 4 – Percentuale sul totale dei migranti rintracciati in ingresso ai confini terrestri



Tra le principali nazioni di appartenenza dei migranti risultano esservi il Pakistan (n. 2.549), l'Afghanistan (n. 1.599) e il Bangladesh (1.226).

MODULARIO
INTERNO - 54

MOD. 4 UL



Ministero dell'Interno

DIPARTIMENTO PER LE LIBERTÀ CIVILI E L'IMMIGRAZIONE

Tabella 3 - Stranieri irregolari rintracciati in entrata sul territorio nazionale per nazionalità

	<i>Nazione</i>	<i>N° stranieri</i>	<i>Percentuale sul totale</i>
<i>Dal 1 gennaio al 31 dicembre 2021</i>	Pakistan	2.549	32%
	Afghanistan	1.599	20%
	Bangladesh	1.226	16%
	Marocco	476	6%
	Nepal	301	4%
	Turchia	233	3%
	Egitto	152	2%
	Nigeria	140	2%
	Altre nazioni	1.177	15%
	Totale	7.853	

Per quanto riguarda le evacuazioni umanitarie, da giugno a dicembre 2021 si sono svolte le operazioni riportate nel seguente schema, che hanno riguardato cittadini afgani evacuati d'urgenza dall'Afghanistan e trasportati con voli organizzati dal Ministero della Difesa. Le operazioni ancora in corso prevedono l'esfiltrazione da paesi limitrofi tramite voli commerciali, in particolare da Pakistan, Iran e Turchia.

A giungere in Italia sono stati in particolare nuclei familiari, spesso di medie e di grandi dimensioni, con una significativa presenza di minori. Ai fini dell'accoglienza, in considerazione delle caratteristiche dei nuclei interessati, è stata privilegiata la rete SAI (oggetto di specifico ampliamento, come evidenziato in altra parte della presente relazione¹) tuttavia, in talune fasi, l'afflusso massiccio di richiedenti e il carattere emergenziale delle operazioni hanno di fatto comportato l'inserimento degli evacuati in strutture di prima accoglienza.

¹ Si veda la sezione dedicata alla seconda accoglienza, paragrafo 8.



Ministero dell'Interno

DIPARTIMENTO PER LE LIBERTA' CIVILI E L'IMMIGRAZIONE

Tabella 4 – cittadini afghani evacuati divisi per operazioni

<i>Operazione</i>	<i>Arrivi</i>	<i>Arco temporale</i>
<i>Aquila 1</i>	<i>228</i>	<i>Giugno 2021</i>
<i>Aquila Omnia</i>	<i>4.493</i>	<i>Agosto - Settembre 2021</i>
<i>Post Aquila</i>	<i>16</i>	<i>Settembre 2021</i>
<i>Aquila Omnia BIS</i>	<i>60</i>	<i>Novembre 2021 – Dicembre 2022</i>
<i>Totale complessivo</i>	<i>4.797</i>	

3. STRUTTURA DEL SISTEMA DI ACCOGLIENZA

Nel corso dell'anno 2021 il sistema di accoglienza, disciplinato secondo le linee tracciate dal d.lgs. n. 142/2015, è stato interessato dalle modifiche introdotte dal decreto-legge 21 ottobre 2020, n. 130, convertito dalla legge 18 dicembre 2020 n. 173.

La riforma ha operato innanzitutto una revisione del sistema di accoglienza dei richiedenti protezione internazionale, assicurata non più solo nei centri di cui agli articoli 9 e 11 del citato d.lgs. 142/2015, ma anche, nel limite dei posti disponibili, nelle strutture del “Sistema di accoglienza e integrazione” (SAI), con priorità per i richiedenti portatori di specifiche esigenze di vulnerabilità.

Inoltre, la nuova normativa prevede che nei Centri di prima accoglienza siano erogati nuovi servizi, quali quelli relativi all'insegnamento della lingua italiana, all'assistenza psicologica e all'orientamento al territorio, oltre ad essere assicurati adeguati standard igienico-sanitari e abitativi.

In ragione dei cennati profili di novità, si è reso necessario, nel corso del 2021, aggiornare lo schema di capitolato di gara per l'affidamento dei servizi di accoglienza, di cui al d.m. del 20 novembre 2018, come più approfonditamente illustrato nel paragrafo 7.

Per quanto concerne invece il Sistema di accoglienza e integrazione (SAI), esso è articolato su due livelli di servizi:



Ministero dell'Interno

DIPARTIMENTO PER LE LIBERTA' CIVILI E L'IMMIGRAZIONE

- a) un primo livello a cui accedono i richiedenti asilo, che comprende tutti i servizi di norma assicurati nell'ambito dei progetti degli enti locali, con esclusione di quelli di integrazione;
- b) un secondo livello, finalizzato all'integrazione, che assicura anche l'orientamento al lavoro e la formazione professionale, riservati alle altre categorie di beneficiari dell'accoglienza.

Sulla base della nuova normativa l'accesso al SAI è esteso oltre che ai richiedenti protezione internazionale, anche ai titolari di permesso per protezione speciale e ai titolari di permesso per casi speciali rilasciato ai sensi dell'articolo 1, comma 9, del decreto-legge n. 113/2018, convertito, con modificazioni, dalla legge n. 132/2018.

Permane inoltre la possibilità di accesso al Sistema di accoglienza e integrazione, qualora non accedano a sistemi di protezione specificamente dedicati, dei titolari di permesso di soggiorno per cure mediche, per protezione sociale, per violenza domestica, per particolare sfruttamento lavorativo, per calamità e per atti di particolare valore civile.

Infine, in coerenza con l'art. 13 della legge n. 47/2017 (c.d. Legge Zampa), è consentita l'accoglienza nel SAI dei neomaggiorenni quando l'autorità giudiziaria minorile dispone, con decreto motivato, un prolungato periodo di permanenza al fine di volgere al buon esito del percorso di inserimento sociale intrapreso e comunque non oltre il ventunesimo anno di età.

Alla data del 31 dicembre 2021 si registrano nel sistema accoglienza, complessivamente, n. 78.439 migranti ospitati negli *hotspot*, nei centri di prima accoglienza e nel SAI.

Nella tabella che segue sono riportate le presenze dei migranti, distinte per ambito regionale, con l'indicazione degli stranieri accolti, suddivisa per tipologia di centro (*hotspot*, centri di prima accoglienza, SAI). Verrà poi meglio descritto lo sviluppo del sistema di accoglienza nel corso del 2021, con particolare riferimento alle specifiche caratteristiche di ciascun tipo di struttura.



Ministero dell'Interno

DIPARTIMENTO PER LE LIBERTÀ CIVILI E L'IMMIGRAZIONE

Tabella 5 – Migranti presenti nei centri di accoglienza al 31 dicembre 2021

Regione	Immigrati presenti negli hot spot	Immigrati presenti nei centri di prima accoglienza	Immigrati presenti nei progetti SAI	Totale immigrati in accoglienza sul territorio
Lombardia		7.923	2.014	9.937
Emilia-Romagna		5.571	2.133	7.704
Piemonte		5.249	1.841	7.090
Lazio		4.794	2.083	6.877
Sicilia	179	2.309	3.963	6.451
Campania		3.073	2.227	5.300
Toscana		3.698	1.371	5.069
Puglia		3.918	564	4.482
Veneto	219	1.539	2.612	4.370
Calabria		1.844	2.397	4.241
Liguria		2.473	837	3.310
Friuli-Venezia Giulia		2.572	291	2.863
Marche		1.613	914	2.527
Abruzzo		1.218	579	1.797
Basilicata		933	628	1.561
Umbria		1.169	348	1.517
Molise		400	719	1.119
Trentino-Alto Adige		933	176	1.109
Sardegna		829	216	1.045
Valle d'Aosta		45	25	70
Totale	398	52.103	25.938	78.439

Nel grafico seguente sono riportate in termini percentuali le presenze di migranti, distinte per ambito regionale.

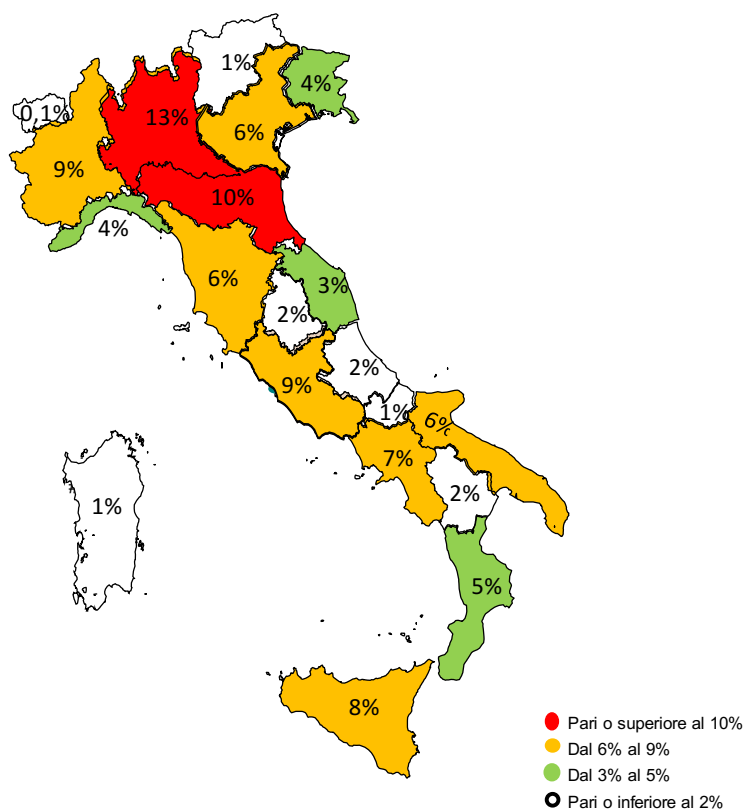
MODULARIO
INTERNO - 54

MOD. 4 UL



Ministero dell'Interno

DIPARTIMENTO PER LE LIBERTÀ CIVILI E L'IMMIGRAZIONE

Grafico 5 – percentuale di distribuzione regionale dei migranti in accoglienza

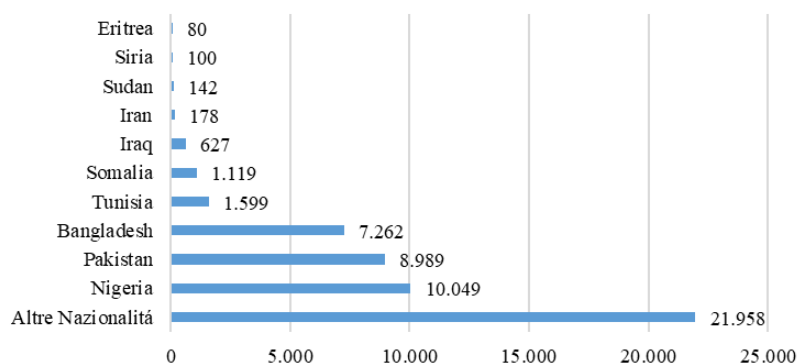
Nel grafico seguente sono riportate le presenze di migranti nei centri di prima accoglienza, distinte per nazionalità.



Ministero dell'Interno

DIPARTIMENTO PER LE LIBERTÀ CIVILI E L'IMMIGRAZIONE

Grafico 6 –migranti presenti nei centri di prima accoglienza divisi per nazionalità



4. GESTIONE DEL SISTEMA DI ACCOGLIENZA NEL CORSO DELL'EMERGENZA EPIDEMIOLOGICA DA COVID-19

La gestione del sistema di accoglienza nel corso del 2021 ha risentito dell'emergenza sanitaria da Covid-19, dichiarata con delibera del Consiglio dei ministri del 31 gennaio 2020 e prorogata per tutto l'anno 2021.

In applicazione delle disposizioni previste per la prevenzione della diffusione del virus, i migranti giunti sul territorio nazionale a seguito di sbarchi o attraverso le frontiere terrestri sono stati sottoposti, al momento dell'ingresso, al tampone (con conseguente isolamento dei casi positivi) ed alla misura della quarantena. A tal fine sono state utilizzate le strutture individuate dai Prefetti e le navi appositamente noleggate, secondo le disposizioni adottate dal Capo dipartimento della protezione civile, di cui si è fatto cenno.

Nel corso del 2021, a bordo delle navi quarantena sono stati assistiti complessivamente 35.304 migranti.

MODULARIO
INTERNO - 54

MOD. 4 UL



Ministero dell'Interno

DIPARTIMENTO PER LE LIBERTÀ CIVILI E L'IMMIGRAZIONE

Per assicurare lo svolgimento delle attività di assistenza e sorveglianza sanitaria sia a bordo delle navi che nelle strutture è stata rinnovata la collaborazione con Croce Rossa Italiana.

Sulle navi non sono state imbarcate persone con sintomatologie che richiedessero l'accesso a strutture sanitarie, né persone con potenziale rischio di malattie infettive e diffuse differenti dal Covid-19. Lo svolgimento della quarantena, inoltre, è stato garantito sulla terra ferma per i minori stranieri non accompagnati, per le donne in stato di gravidanza e per i relativi nuclei familiari, nonché per altre categorie di vulnerabili. A tal fine – come indicato anche dalla circolare nr. 5949 del 04/03/2021 – il Dipartimento per le Libertà Civili e l'Immigrazione ha promosso l'individuazione di strutture per soddisfare le necessità delle suddette categorie di migranti, con particolare riguardo ai minori stranieri non accompagnati, in considerazione dell'aumento della loro presenza sul territorio nazionale.

Solo al termine del periodo di quarantena i migranti, in possesso della certificazione sanitaria, sono stati trasferiti nei centri di accoglienza, se richiedenti asilo o, in caso contrario, respinti e, ricorrendone i presupposti, trattenuti in CPR.

A tal proposito, il Dipartimento per le Libertà Civili e l'Immigrazione ha impartito puntuali indicazioni ai Prefetti al fine di garantire la pulizia e la salubrità dei centri di accoglienza e dei CPR, il distanziamento sociale, la regolamentazione degli ingressi nonché l'isolamento per esigenze sanitarie, ed ha assicurato, in merito, l'ampia diffusione del documento recante "*Indicazioni ad interim per la gestione di strutture con persone ad elevata fragilità e marginalità socio-sanitaria nel quadro dell'epidemia Covid-19*", redatto da INMP.

Specificata attenzione è stata altresì riservata alla necessità di somministrazione del vaccino ai migranti accolti nei centri di accoglienza e a quelli giunti sul territorio nazionale, previo consenso degli stessi.



Ministero dell'Interno

DIPARTIMENTO PER LE LIBERTÀ CIVILI E L'IMMIGRAZIONE

5. HOTSPOT

Gli *hotspot*, ovvero *punti di crisi*, come definiti dall'art 10-ter² del testo unico dell'immigrazione, di cui al decreto legislativo 25 luglio 1998, n. 286, sono aree di sbarco attrezzate dove vengono convogliati i flussi migratori e dove i migranti permangono per il tempo strettamente necessario alla definizione delle operazioni di prima assistenza materiale e sanitaria e per le procedure di identificazione, con il coinvolgimento delle Agenzie Frontex e Europol.

All'interno degli *hotspot*, ma anche nei porti ove non è stato attrezzato un apposito centro³, attraverso il modello organizzativo definito *hotspot approach*, si è consolidata la capacità di coordinamento delle attività e di lavoro sinergico tra gli operatori delle varie istituzioni presenti grazie alla definizione di apposite Linee guida denominate “*Standard Operating Procedures*” (SOP), varate nel 2016 elaborate nell'ambito di un Tavolo di lavoro congiunto istituito presso il Dipartimento per le Libertà Civili e l'Immigrazione.

In occasione di ciascun evento di sbarco, oltre alle procedure di accertamento delle condizioni di salute dei migranti e di prima assistenza, la Polizia di Stato effettua le procedure di identificazione, coordinando il personale delle agenzie europee FRONTEX, che fornisce supporto nelle procedure di identificazione ai fini del rimpatrio, ed EUROPOL che collabora nelle indagini finalizzate al contrasto delle reti di traffico transfrontaliero e delle reti di tratta, oltre che al contrasto delle altre attività criminali gravi, della criminalità organizzata e del terrorismo.

² Art. 10-ter (Disposizioni per l'identificazione dei cittadini stranieri rintracciati in posizione di irregolarità sul territorio nazionale o soccorsi nel corso di operazioni di salvataggio in mare). 1. *Lo straniero rintracciato in occasione dell'attraversamento irregolare della frontiera interna o esterna ovvero giunto nel territorio nazionale a seguito di operazioni di salvataggio in mare è condotto per le esigenze di soccorso e di prima assistenza presso appositi punti di crisi allestiti nell'ambito delle strutture di cui al decreto-legge 30 ottobre 1995, n. 451, convertito, con modificazioni, dalla legge 29 dicembre 1995, n. 563, e delle strutture di cui all'articolo 9 del decreto legislativo 18 agosto 2015, n. 142. Presso i medesimi punti di crisi sono altresì effettuate le operazioni di rilevamento fotodattiloscopico e segnaletico, anche ai fini di cui agli articoli 9 e 14 del regolamento UE n. 603/2013 del Parlamento europeo e del Consiglio del 26 giugno 2013 ed è assicurata l'informazione sulla procedura di protezione internazionale, sul programma di ricollocazione in altri Stati membri dell'Unione europea e sulla possibilità di ricorso al rimpatrio volontario assistito.*

³ Come disposto con circolare congiunta del 5 dicembre 2016, a firma del Capo della Polizia e del Capo Dipartimento per le libertà civili e l'immigrazione.



Ministero dell'Interno

DIPARTIMENTO PER LE LIBERTA' CIVILI E L'IMMIGRAZIONE

Gli *hotspot* attivi nel 2021 nel territorio nazionale sono tre, ubicati a Lampedusa (AG), Pozzallo (RG) e Taranto.

Tuttavia, a partire dall'emergenza epidemiologica, e in particolare a seguito dell'utilizzo delle navi ai fini dello svolgimento del prescritto periodo di quarantena, ha continuato ad essere destinato in via esclusiva alle funzioni di *hotspot* il solo centro di Lampedusa, che peraltro è il luogo maggiormente interessato dagli sbarchi. Tale struttura, che nel 2021 ha avuto una capienza effettiva di 352 posti, è stata interessata nel corso dell'anno in riferimento da rilevanti interventi di ristrutturazione, che hanno consentito di elevarne la capienza, nell'anno 2022, a 389 posti.

Il centro di Pozzallo è stato adibito allo svolgimento della quarantena, soprattutto dei MSNA, delle donne in stato di gravidanza e delle altre categorie dei migranti che, sulla base delle disposizioni dell'USMAF, non hanno potuto trascorrere il periodo di sorveglianza sanitaria a bordo nelle navi quarantena.

La capienza dell'*hotspot*, già ridotta a 117 posti per assicurare le misure di prevenzione Covid-19, è stata ulteriormente ridotta a 45 posti, a seguito degli interventi di ripristino e messa in sicurezza del padiglione centrale, interessato dall'incendio ivi divampato il 18 luglio.

L'*hotspot* di Taranto, è stato prevalentemente utilizzato come centro quarantena, anche per MSNA, garantendo l'adozione di tutte le possibili misure di prevenzione vigenti nel rispetto di quanto specificato dalla competente Autorità Giudiziaria minorile e provvedendo al successivo trasferimento presso strutture territoriali dedicate.

Tabella 6 –postì di capienza delle strutture *Hotspot* attive nel 2020 e nel 2021

<i>Località</i>	<i>2020</i>	<i>2021</i>
Lampedusa (AG)	228	352
Pozzallo (RG)	234	234
Taranto	244	244
	706	830



Ministero dell'Interno

DIPARTIMENTO PER LE LIBERTA' CIVILI E L'IMMIGRAZIONE

6. PRIMA ACCOGLIENZA

Il sistema di prima accoglienza è costituito da una pluralità di centri dislocati sull'intero territorio nazionale, ove i migranti vengono trasferiti se hanno manifestato la volontà di chiedere asilo. Qui si avvia la procedura di esame della domanda di asilo e si accertano le eventuali condizioni di vulnerabilità che richiedono misure assistenziali specifiche.

Nel corso dell'anno 2021 si è registrata una riduzione del numero delle presenze nei centri di accoglienza.

In particolare, il numero dei migranti presenti in prima accoglienza alla data del 31 dicembre 2021 risulta pari a 52.103 con una diminuzione del 3,6% rispetto al medesimo periodo del 2020, allorquando i migranti accolti erano 54.052.

Si evidenzia, parimenti, una riduzione della rete di accoglienza che, come risulta dalle tabelle sotto riportate, alla data del 31 dicembre 2021 è costituita da n. 9 centri governativi di accoglienza⁴ e da n. 4.216 strutture temporanee di accoglienza con una diminuzione, rispetto alle 4.592 totali del 2020, pari al 8%.

Tabella 7 – confronto delle strutture attive e delle presenze anni 2020 - 2021

	Centri governativi di accoglienza		Strutture temporanee di accoglienza (CAS)		Totale		Variazione percentuale 2020/21
	2020	2021	2020	2021	2020	2021	
Num. Strutture operative	9	9	4.583	4.216	4.592	4.225	-8,0%
Presenze migranti	1.592	2.065	52.460	50.038	54.052	52.103	-3,6%

⁴ Bari, Brindisi, Caltanissetta, Crotone, Foggia, Gradisca d'Isonzo (GO), Messina, Treviso, Udine.



Ministero dell'Interno

DIPARTIMENTO PER LE LIBERTÀ CIVILI E L'IMMIGRAZIONE

Al fine di fornire un quadro il più possibile esaustivo dell'accoglienza nel 2021, si riporta nel CD allegato (*Allegato 1*) una tabella di riepilogo, che riassume, per ciascuna regione ed ambito provinciale, i seguenti dati: la capienza (n. 78.679) e il numero (n. 5.460) di tutte le strutture di accoglienza che sono state operative nel corso dell'anno 2021 scorporato, nel dettaglio, in strutture di prima accoglienza (centri di prima accoglienza e strutture temporanee ex artt. 9 e 11 del D.lgs. n. 142/2015) (n. 5.434), strutture temporanee per MSNA (n. 23) e *hotspot* (n. 3).

La tabella riporta, inoltre, in due distinte colonne, l'informazione relativa al numero dei centri di accoglienza che sono stati chiusi nel corso dell'anno e di quelli ancora operativi alla data del 31.12.2021.

Dalla lettura dei dati di dettaglio, se confrontati con quelli del 2020, emerge come il numero di migranti accolti si sia ridotto in quasi tutte le regioni.

Nel CD allegato viene, poi, riportato il dato inerente alle procedure utilizzate per l'attivazione delle strutture.

Dal medesimo CD sono desumibili, altresì, le informazioni inerenti l'ubicazione delle singole strutture (regione, provincia, comune, indirizzo), la relativa denominazione, l'ente gestore titolare, la tipologia di struttura e di ospiti, l'operatività del centro con relativa data di attivazione e di eventuale chiusura intercorsa nell'anno 2021 e il dettaglio delle nazionalità.

Il CD contiene anche notizie di carattere finanziario, relative ai pagamenti effettuati dalle Prefetture, riferiti all'intero anno 2021.

Al riguardo, le risorse messe a disposizione nel 2021 per far fronte alla spesa per la gestione dei centri di accoglienza, di cui si parlerà in maniera più approfondita nel paragrafo dedicato (cfr. paragrafo 15) - sulla base degli stanziamenti definitivi di bilancio - sono state trasferite con appositi ordini di accreditamento alle Prefetture, di cui la gran parte (circa il 90%) erogata per il finanziamento delle spese relative ai C.A.S.- Centri di accoglienza straordinari.

Gli stessi fondi sono stati assegnati attraverso l'emissione di ordini di accreditamento presso le contabilità speciali delle Prefetture le quali, su specifica richiesta del Dipartimento per le Libertà



Ministero dell'Interno

DIPARTIMENTO PER LE LIBERTA' CIVILI E L'IMMIGRAZIONE

Civili e l'Immigrazione, hanno provveduto a segnalare periodicamente il fabbisogno occorrente sulla base delle convenzioni sottoscritte con gli enti gestori.

Trattandosi di fondi erogati con appositi ordini di accreditamento in favore delle Prefetture quali Funzionari delegati, essi soggiacciono alla normativa vigente in materia di rendicontazione delle spese di cui al decreto legislativo n. 123/2011 che disciplina il controllo di regolarità amministrativa e contabile da parte dei competenti Uffici del Ministero dell'Economia e delle Finanze.

In particolare, il relativo riscontro sui rendiconti prodotti dalle Prefetture in relazione alle spese effettuate è attribuito alle Ragionerie Territoriali dello Stato, a cui sono direttamente inviati dai Funzionari delegati i rendiconti medesimi corredati da tutta la documentazione ai fini del controllo successivo.

Detti rendiconti sono custoditi presso le Prefetture dopo l'attività di riscontro espletata dalle predette Ragionerie.



Ministero dell'Interno

DIPARTIMENTO PER LE LIBERTA' CIVILI E L'IMMIGRAZIONE

7. DECRETI ATTUATIVI DEL DL N. 130, DEL 2020, CONV. IN L. N. 173, DEL 2020 (DECRETO DI APPROVAZIONE DELLO SCHEMA DI CAPITOLATO DI APPALTO E DECRETO SULLE CONDIZIONI IGIENICO SANITARIE DELLE STRUTTURE)

In attuazione del decreto-legge 21 ottobre 2020, n. 130, convertito, con modificazioni, dalla legge 18 dicembre 2020 n. 173, è stato adottato il dm del 29 gennaio 2021⁵, recante l'approvazione dello schema di capitolato d'appalto per la gestione e il funzionamento dei centri di accoglienza di cui agli art. 9 e 11 del d.lgs n. 142/2015, nonché dei centri e delle strutture di cui agli art. 10 ter e 14 del d.lgs n. 286/1998 (rispettivamente *hotspot* e CPR).

Il nuovo schema di capitolato, come il precedente approvato con dm del 20 novembre 2018, diversifica le strutture di accoglienza, articolandole in due tipologie: singole unità abitative e centri collettivi, caratterizzate da specifiche modalità di gestione di taluni servizi resi agli ospiti. Vengono previsti, inoltre, specifici schemi di bando relativi ai centri di cui all'art. 10 ter del d.lgs. n. 286/1998 (c.d. *hotspot*), precedentemente non regolamentati, ed ai centri di permanenza per il rimpatrio di cui all'art. 14 del d.lgs. n. 286/1998.

Il nuovo schema, nel recepire le modifiche normative introdotte dal citato decreto-legge n. 130/2020, ha innalzato i livelli di assistenza da assicurare presso i centri governativi e di accoglienza straordinaria, introducendo servizi aggiuntivi a beneficio dei richiedenti asilo, che comprendono corsi di lingua italiana, assistenza psicologica e orientamento al territorio.

Inoltre, sulla scorta dell'esperienza maturata in sede di applicazione del previgente capitolato, sono stati rimodulati gli oneri prestazionali e la dotazione del personale relativi ai servizi essenziali già garantiti, quali l'accoglienza materiale, l'assistenza sanitaria, l'assistenza sociale, la mediazione linguistico-culturale, e l'orientamento legale. Specifiche clausole sono state introdotte per

⁵ Il nuovo schema di capitolato, a seguito del parere favorevole espresso dal Consiglio dell'Autorità Nazionale Anticorruzione e delle ulteriori valutazioni del Tavolo di coordinamento nazionale previsto dall'art. 12 del d.lgs n. 142/2015, è stato approvato con Decreto del Sig. Ministro in data 29 gennaio 2021 e registrato dalla Corte dei Conti il successivo 16 febbraio.



Ministero dell'Interno

DIPARTIMENTO PER LE LIBERTÀ CIVILI E L'IMMIGRAZIONE

l'adeguamento delle convenzioni in essere, onde garantire l'efficacia e la continuità dei servizi, in aderenza alla sopravvenuta normativa.

La succitata rimodulazione dei modelli prestazionali, secondo la specifica dimensione e tipologia dei centri, è stata operata tenendo conto degli standard quantitativi e qualitativi minimi prescritti dalla Direttiva 33/2013 UE, prevedendo altresì la stima di costi medi di riferimento per la determinazione del prezzo a base d'asta per ciascun bando di gara, individuati secondo parametri medi su base nazionale.

Sul nuovo schema di capitolato con relativi allegati tecnici, sono stati previamente acquisiti il parere favorevole dell'ANAC, in data 20 gennaio 2021, nonché le valutazioni del Tavolo di coordinamento nazionale di cui all'art 12 comma 2 del decreto legislativo n. 142/2015, in data 27 gennaio 2021.

A seguito dell'approvazione del citato decreto ministeriale è stato dato inoltre nuovo impulso alle attività della "Cabina di regia", istituita con il compito di fornire orientamenti e interpretazioni per la corretta applicazione dello schema di capitolato.

Il citato D.L. 130/2020 ha altresì previsto che i centri di accoglienza e di trattenimento debbano assicurare adeguati standard igienico-sanitari, abitativi e di sicurezza nonché idonee misure di prevenzione, controllo e vigilanza relativamente alla partecipazione o alla propaganda attiva in favore di organizzazioni terroristiche internazionali. I relativi criteri e modalità sono stati stabiliti con decreto del Ministro dell'interno, di concerto con il Ministro della Salute - sentita la Conferenza Unificata Stato, Regioni ed Autonomie locali - adottato in data 22 luglio 2021 e pubblicato in Gazzetta Ufficiale n. 214 del 7 settembre 2021. Tale decreto è stato predisposto nell'ambito di un tavolo di lavoro con la partecipazione di rappresentanti del Ministero della Salute, del Dipartimento per le Libertà Civili e l'Immigrazione, del Dipartimento di Pubblica Sicurezza e del Dipartimento dei Vigili del fuoco, del Soccorso pubblico e della Difesa civile.



Ministero dell'Interno

DIPARTIMENTO PER LE LIBERTÀ CIVILI E L'IMMIGRAZIONE

8. SECONDA ACCOGLIENZA

La seconda accoglienza viene garantita nell'ambito dei progetti del Sistema di accoglienza e integrazione (SAI) che per effetto delle disposizioni introdotte dal d.lgs. n. 130/2020 convertito, con modificazioni, dalla legge n. 173/2020, è destinato ad accogliere, oltre ai titolari di protezione internazionale e ai minori stranieri non accompagnati, anche i richiedenti asilo e, ove non accedano ai sistemi di protezione specificamente dedicati, i titolari di permessi per protezione speciale, per cure mediche, per protezione sociale, per violenza domestica, per calamità nel Paese di origine per grave sfruttamento lavorativo, per atti di particolare valore civile o per casi speciali.

I richiedenti asilo possono essere inseriti nelle strutture SAI nel limite dei posti disponibili, con priorità per i soggetti vulnerabili, beneficiando dei servizi di primo livello, tra i quali i corsi di lingua italiana e di orientamento legale e al territorio, la mediazione linguistico-culturale, l'assistenza sanitaria e l'assistenza sociale e psicologica.

I servizi SAI di secondo livello, invece, rivolti ai beneficiari di protezione internazionale, oltre che ai minori stranieri non accompagnati e ai titolari delle altre categorie di protezione, comprendono l'orientamento, l'inserimento lavorativo e la qualificazione professionale, ed hanno lo scopo di favorire percorsi di integrazione sociale.

Il Sistema è finanziato con le risorse del Fondo nazionale per le politiche e i servizi dell'asilo, gestito dal Dipartimento per le Libertà Civili e l'Immigrazione.

Con riferimento ai minori stranieri non accompagnati, la cui vulnerabilità prevede una particolare attenzione e tutela, anche nella transizione all'età adulta, la legge n. 173/2020, in coerenza con la legge n. 47/2017, ha previsto la possibilità di accogliere nei progetti della rete SAI i neomaggiorenni per il periodo in cui l'autorità giudiziaria minorile ne autorizza l'affidamento ai servizi sociali, comunque non oltre il ventunesimo anno di età.



Ministero dell'Interno

DIPARTIMENTO PER LE LIBERTA' CIVILI E L'IMMIGRAZIONE

Per quanto riguarda il rafforzamento della rete SAI dedicata ai MSNA, sono stati adottati nei mesi di luglio, agosto e novembre 2021 i seguenti decreti di finanziamento per l'attivazione di nuovi progetti e per l'ampliamento di progetti già attivi:

- decreti del Ministro dell'interno del 1° luglio e del 10 agosto 2021: finanziamento con risorse del fondo FAMI, per un importo complessivo di € 40.390.334,45 annuali, di 96 nuovi progetti per MSNA, della durata di 12 mesi, per complessivi 1.532 posti;
- decreti del Ministro dell'interno del 10 agosto e del 17 novembre 2021: ampliamento di 38 progetti per MSNA già attivi, per complessivi 802 posti, con risorse a valere sul Fondo Nazionale per le Politiche e i Servizi dell'Asilo, per € 23.596.352,90 annuali.

Un ulteriore ampliamento della rete SAI è stato effettuato per rispondere alle eccezionali esigenze di accoglienza emerse in conseguenza della crisi politica in Afghanistan. Il DL 8 ottobre 2021, n. 139, convertito dalla L. 3 dicembre 2021, n. 205 ha infatti previsto un incremento, per gli anni 2021-2023, della dotazione finanziaria del Fondo Nazionale per le Politiche ed i Servizi dell'Asilo, al fine di aumentare di 3.000 posti la rete SAI, a favore dei nuclei familiari dei cittadini afgani evacuati con operazioni a cura del Ministero della Difesa a favore dei collaboratori delle Forze armate e dei rispettivi nuclei familiari. La legge di bilancio 30.12.2021, n. 234 (legge di bilancio per l'anno 2022 e per il triennio 2022 – 2024) ha previsto, poi, un ulteriore incremento del fondo, per consentire l'attivazione di altri 2.000 posti.

Sulla base del citato DL n. 139, in data 21 dicembre 2021 è stato adottato il decreto del Ministro dell'interno n. 40783, con il quale sono stati finanziati i primi 2.222 posti di 113 progetti della categoria ordinari della rete SAI da deputare all'accoglienza dei cittadini afgani.

Alla data del 31 dicembre 2021 i progetti della rete SAI finanziati erano 851 (571 per cat. ordinari, 239 destinati ai minori non accompagnati e 41 a persone con disagio mentale o disabilità), con una disponibilità di 34.744 posti finanziati (27.258 per categoria ordinari, 6.683 destinati ai



Ministero dell'Interno

DIPARTIMENTO PER LE LIBERTA' CIVILI E L'IMMIGRAZIONE

minori stranieri non accompagnati e 803 destinati a persone con disagio mentale o disabilità), di cui 29.709 posti attivi. Alla medesima data risultavano occupati 25.938 posti.

Il finanziamento è concesso a Comuni singoli, province, unioni di Comuni, nonché altre forme consortili, per complessivi 721 Enti Locali.

Tabella 8 – posti finanziati dei progetti SAI divisi per regione

REGIONE	TOT. POSTI SIPROIMI/SAI FINANZIATI	DI CUI POSTI ORDINARI	DI CUI POSTI MSNA	DI CUI POSTI DM/DS
Abruzzo	800	634	166	-
Basilicata	742	469	273	-
Calabria	3070	2623	384	63
Campania	3378	2557	821	-
Emilia Romagna	3063	2352	588	123
Friuli Venezia Giulia	299	299	-	-
Lazio	2792	2665	89	38
Liguria	999	768	231	-
Lombardia	2825	2111	674	40
Marche	1197	1021	163	13
Molise	896	758	138	-
Piemonte	2252	2000	206	46
Puglia	3524	2622	699	203
Sardegna	266	222	44	-
Sicilia	5514	3559	1727	228
Toscana	1741	1369	329	43
Trentino Alto Adige	190	173	17	-
Umbria	418	355	57	6
Valle d'Aosta	37	37	-	-
Veneto	741	664	77	-
Totale complessivo	34.744	27.258	6.683	803



Ministero dell'Interno

DIPARTIMENTO PER LE LIBERTA' CIVILI E L'IMMIGRAZIONE

9. MINORI STRANIERI NON ACCOMPAGNATI (MSNA)

Il numero dei minori stranieri non accompagnati giunti sul territorio nazionale ha riportato una crescita costante nel corso dell'anno 2021: al 31 dicembre è stato registrato l'arrivo via mare di 10.053 MSNA, con un aumento del 114% rispetto all'anno 2020.

Conseguentemente, il numero complessivo di minori non accompagnati in accoglienza sul territorio nazionale al 31 dicembre 2021 pari a 12.284 secondo il censimento del Ministero del Lavoro e delle Politiche Sociali, registra un incremento del 73,5% rispetto al 31 dicembre 2020 (7.080). Il maggior numero di MSNA in accoglienza è del Bangladesh (23,1%), dell'Egitto (18,1%), della Tunisia (12,7%), dell'Albania (9,7%), del Pakistan (6,4%), della Somalia (3,8%). Risulta prevalente la componente maschile, pari al 97,3% del totale, mentre la presenza femminile conta il 2,7%. Le cittadinanze che hanno registrato gli aumenti più consistenti rispetto al 2020 sono l'egiziana (+219%), la bangladese (+82,5%) e la tunisina (+18%).

Con riferimento all'età, si conferma una prevalenza di minori prossimi al compimento della maggiore età. Ha infatti un'età inferiore ai 15 anni solo il 5,5 % di coloro che sono stati censiti al 31 dicembre 2021, un dato sostanzialmente stabile se confrontato con quello dei periodi precedenti: l'età più rappresentata è quella dei 17enni i quali costituiscono il 62,1% dei MSNA presenti, seguiti da coloro che hanno 16 e 15 anni (rispettivamente il 23,9% e l'8,5%).

La Sicilia si conferma la regione che accoglie il maggior numero di MSNA (3.466 minori pari al 28,2% del totale), seguita dalla Calabria (1.507, pari al 12,3%) e dalla Lombardia (1.202, pari al 9,8%). Considerate congiuntamente, queste tre Regioni accolgono più della metà dei MSNA presenti in Italia al 31 dicembre 2021. Seguono il Friuli Venezia Giulia (8%), la Puglia (7,8%) e l'Emilia Romagna (7,5 %). Comparando la quota di minori stranieri non accompagnati accolti nelle diverse Regioni italiane al 31.12.2021 con quella relativa al 2020, si evidenzia come l'aumento più rilevante in termini assoluti si è registrato nelle Regioni Sicilia, Calabria, Puglia e Lombardia.

Le minore straniere non accompagnate sono 333 e rappresentano il 2,7% dei MSNA presenti in Italia al 31 dicembre 2021. Rispetto alla stessa data dell'anno precedente, sebbene si registri un



Ministero dell'Interno

DIPARTIMENTO PER LE LIBERTA' CIVILI E L'IMMIGRAZIONE

aumento delle presenze delle minorenni in termini assoluti (+81 minori), l'incidenza della componente femminile sul totale dei minori ha riscontrato un graduale calo nel triennio 2019-2021. Il 38,2% delle minori presenti ha 17 anni, il 23,1% ha 16 anni, l'11,7% ha 15 anni. Le minori di genere femminile sotto i 14 anni di età sono il 27% contro il 5,5% calcolato sul complesso dei minori. Viceversa, le ragazze diciassetenni sono poco più di un terzo mentre il totale dei minori con 17 anni sono pari ai due terzi. La maggioranza delle minori straniere non accompagnate proviene dalla Costa d'Avorio (19,5%) dalla Somalia (12,9%) e dall'Eritrea (9,9%). Si registra un calo significativo delle minori di nazionalità albanese rispetto al 2020 e di quelle di origine nigeriana rispetto al 2019. Al contrario è evidente, ma in linea con la crescita di presenze a livello generale, un aumento nell'ultimo anno delle minori eritree, somale e ivoriane. Con riferimento alle Regioni di accoglienza, similmente a quanto già analizzato rispetto al totale della popolazione di MSNA, la presenza delle minori straniere non accompagnate è più consistente in Sicilia (39,6%), seguono Puglia (9,6%), Piemonte (9,3%), Lombardia (9%) ed Emilia-Romagna (7,8%).

L'attuale sistema di accoglienza dei minori stranieri non accompagnati è definito dall'art. 19 del decreto legislativo n. 142/2015 ed è gestito dal Ministero dell'Interno e dai comuni.

Il citato art. 19 prevede una fase di prima accoglienza in strutture governative ad alta specializzazione e un'accoglienza di secondo livello nell'ambito del Sistema di Accoglienza e Integrazione (SAI).

Nel 2021 sono stati operativi 6 progetti di prima accoglienza, finanziati con fondi FAMI, di cui 1 in Molise con 25 posti disponibili e 5 in Sicilia, dislocati nelle province di Trapani, Agrigento e Catania, con 50 posti disponibili ciascuno.

Le strutture di prima accoglienza, dal momento della presa in carico del minore, assicurano, per il tempo strettamente necessario, comunque non eccedente i 30 giorni, servizi specialistici finalizzati al successivo trasferimento del minore stesso in centri di secondo livello del SAI con progetti specificamente destinati a tale categoria di soggetti (art. 19, comma 1 e 2, D.lgs. n. 142/2015).



Ministero dell'Interno

DIPARTIMENTO PER LE LIBERTA' CIVILI E L'IMMIGRAZIONE

In caso di temporanea indisponibilità nei centri di prima accoglienza o nei centri di seconda accoglienza, l'assistenza e l'accoglienza dei minori sono temporaneamente assicurate dal Comune (art. 19, comma 3).

Infine, qualora l'accoglienza non possa essere assicurata dai Comuni, in presenza di arrivi consistenti e ravvicinati di minori non accompagnati è prevista la possibilità per i Prefetti di attivare strutture ricettive temporanee esclusivamente dedicate ai minori con età superiore ai quattordici anni (art. 19, comma 3 bis).

La seconda accoglienza, prevista nell'ambito della rete SAI, finanziata con il Fondo Nazionale per le politiche e i servizi dell'asilo, fornisce al minore, anche non richiedente asilo, in misura graduale e attraverso progetti individuali che tengono conto del suo vissuto, delle sue attitudini, e degli eventuali profili di vulnerabilità, gli strumenti per raggiungere la propria indipendenza lavorativa, sociale e culturale.

Al 31 dicembre 2021 le presenze di MSNA nei centri di accoglienza loro dedicati e gestiti dal Ministero dell'Interno sono complessivamente 5.229, ripartite come nella tabella che segue:

- 261 presenze (su 275 posti disponibili) per 6 progetti, dislocati in 2 regioni
- 509 presenze (su 571 posti disponibili) in 25 strutture ricettive temporanee di prima accoglienza, attivate dai Prefetti ai sensi dell'art. 19, comma 3 bis, D.lgs. 142/2015;
- 4.559 presenze (su 4.672) in 239 centri SAI per MSNA.

MODULARIO
INTERNO - 54

MOD. 4 UL



Ministero dell'Interno

DIPARTIMENTO PER LE LIBERTÀ CIVILI E L'IMMIGRAZIONE

Tabella 9 – MSNA presenti al 31 dicembre 2021 divisi per tipologia di centro

REGIONI	31/12/2021									
	Cas Minori			FAMI I			SAI*			PRESENZE MSNA totale
	N° Strutture	CAPIENZA MSNA	PRESENZE MSNA	N° Strutture	CAPIENZA MSNA	PRESENZE MSNA	N° Strutture	CAPIENZA MSNA	PRESENZE MSNA	
ABRUZZO	0	0	0	0	0	0	10	102	100	100
BASILICATA	0	0	0	0	0	0	18	206	199	199
CALABRIA	6	160	103	0	0	0	22	230	212	315
CAMPANIA	0	0	0	0	0	0	39	331	302	302
EMILIA ROMAGNA	0	0	0	0	0	0	9	490	445	445
LAZIO	1	20	19	0	0	0	4	73	70	89
LIGURIA	0	0	0	0	0	0	3	213	213	213
LOMBARDIA	0	0	0	0	0	0	12	411	397	397
MARCHE	0	0	0	0	0	0	5	163	152	152
MOLISE	0	0	0	2	25	24	8	70	68	92
PIEMONTE	0	0	0	0	0	0	6	163	158	158
PUGLIA	6	99	86	0	0	0	31	451	416	502
SARDEGNA	0	0	0	0	0	0	4	44	42	42
SICILIA	11	267	276	10	250	237	48	1.308	1.278	1.791
TOSCANA	0	0	0	0	0	0	10	266	261	261
TRENTINO_ALTO_ADIGE	0	0	0	0	0	0	1	17	17	17
UMBRIA	1	25	25	0	0	0	5	57	52	77
VENETO	0	0	0	0	0	0	4	77	77	77
TOTALE	25	571	509	12	275	261	239	4.672	4.459	5.229

Nell'ottica di elevare gli standard di accoglienza dei MSNA, nel marzo 2021, il Dipartimento per le Libertà Civili e dell'Immigrazione ha pubblicato un *Vademecum operativo per la presa in carico e l'accoglienza dei minori stranieri non accompagnati*, con il supporto di EASO, e la collaborazione del Dipartimento di Pubblica Sicurezza, del Servizio Centrale del Sistema di Accoglienza e Integrazione (SAI), del Ministero del Lavoro e delle Politiche Sociali e di organizzazioni internazionali, quali UNHCR e OIM.

Sotto il profilo finanziario, come si evince dal seguente prospetto, il Fondo Nazionale per l'accoglienza dei MSNA - trasferito dal 2015 al Ministero dell'Interno - per l'anno 2021 ammontava a 166.000.000,00 di euro.

Si specifica che, per quanto riguarda l'annualità 2021, lo stanziamento iniziale era composto da € 164.592.179,00 per somme destinate al contributo a favore degli Enti locali, e a € 407.821,00 per le spese connesse all'accertamento dell'età, attualmente non utilizzate in quanto il protocollo, sottoscritto il 9 luglio 2020 in Conferenza Unificata, prevede un'ulteriore approvazione in quella sede delle modalità di pagamento; inoltre sono stati stanziati € 1.000.000,00 destinati al sostegno dei tutori



Ministero dell'Interno

DIPARTIMENTO PER LE LIBERTA' CIVILI E L'IMMIGRAZIONE

volontari, per l'erogazione dei quali è stato adottato il decreto del ministero dell'interno di concerto con il Ministero dell'economia e delle finanze dell' 8 agosto 2022 attuativo dell'art 1, commi 882 e 883, della legge 27 dicembre 2019 n.160.

Nel corso dell'anno 2021 è stato autorizzato un trasferimento di € 31.407.034,00 a favore del cap. 2352 pg.1, per garantire la copertura finanziaria necessaria all'attivazione dei bandi SAI a favore dei MSNA; lo stanziamento definitivo, pertanto, è stato pari a € 134.592.966,00.

Tramite le risorse del Fondo, il Dipartimento per le Libertà Civili e l'Immigrazione supporta i Comuni che ne facciano richiesta mediante un contributo che nel 2021 era erogato nella misura massima di 45 euro pro die pro capite, iva inclusa, per i servizi di accoglienza prestati a favore dei MSNA.

Per l'anno 2021, sono stati erogati tutti i contributi relativi alle domande presentate da 361 comuni, entro il termine previsto dal Ministero dell'economia e finanze per la chiusura dei pagamenti.

Capitolo 2353 pg 1, 2 e 3 FONDO PER L'ACCOGLIENZA DEI MINORI STRANIERI NON ACCOMPAGNATI⁶

Cassa

Stanziamento iniziale di cassa	Variazioni definitive di stanziamento	Assegnato di cassa	Disponibilità di cassa
179.226.500,00	-6.407.034,00	0,00	27.069.584,21

Competenza

Stanziamento iniziale di competenza	Variazioni definitive di competenza	Assegnato di competenza	Impegnato in conto competenza
166.000.000,00	-31.407.034,00	0,00	111.337.971,96

⁶ Dati "Capitolo SIRGS" estratti da SICOGE in data 21.06.2022

MODULARIO
INTERNO - 54

MOD. 4 UL



Ministero dell'Interno

DIPARTIMENTO PER LE LIBERTA' CIVILI E L'IMMIGRAZIONE

Registrato OP in conto competenza	Registrato OP per ritenute in conto competenza	Registrato OA in conto competenza	Registrato note di imputazione in conto competenza
0,00	0,00	111.337.971,96	0,00

Pagato OP in conto competenza	Pagato OA in conto competenza	Pagato RSF in conto competenza	Disponibilita' di competenza
0,00	30.430.980,04	0,00	2.435.139,00

Residui

Accertati iniziali	Impegnato in conto residui	Registrato note di imputazione in conti residui	Registrato OP in conto residui	Registrato OP per ritenute in conti residui	Registrato OA in conto residui
161.645.346,24	120.837.730,32	0,00	0,00	0,00	34.411.909,83

Pagato OP in conto residui	Pagato OA in conto residui	Pagato RSF in conto residui	Variazioni in conto residui	Assegnato in conto residui
0,00	17.147.584,45	0,00	0,00	0,00

Residui correnti
120.837.730,32



Ministero dell'Interno

DIPARTIMENTO PER LE LIBERTÀ CIVILI E L'IMMIGRAZIONE

10. CENTRI DI PERMANENZA PER IL RIMPATRIO (CPR)

Alla data del 31 dicembre 2021, a fronte di una capacità di accoglienza complessiva di 1.359 posti nei dieci Centri di permanenza per i rimpatri attivi (Bari, Brindisi, Caltanissetta, Gorizia-Gradisca d'Isonzo, Milano, Nuoro, Potenza-Palazzo San Gervasio, Roma, Torino, Trapani), i posti effettivamente disponibili sono stati 744. La ridotta disponibilità di posti è dipesa dal fatto che tutti i centri, tranne Brindisi e Nuoro, sono stati interessati da lavori di ristrutturazione/riqualificazione o da disordini che hanno reso inagibili alcune aree.

Di seguito la tabella riporta le presenze nei centri al 31 dicembre.

Tabella 10 – Presenze nei centri di Permanenza per i rimpatri al 31 dicembre 2021

Strutture	Presenze
Bari	47
Brindisi	40
Caltanissetta	37
Gradisca d'Isonzo (GO)	77
Macomer (NU)	42
Milano	22
Palazzo S. Gervasio (PZ)	39
Roma	41
Torino	60
Trapani	14
Totale	419

11. MONITORAGGIO E CONTROLLO DELLE STRUTTURE

Nel corso del 2021, a fronte della perdurante situazione di emergenza epidemiologica da Covid-19, le attività di controllo e di monitoraggio sulla prima accoglienza sono state condotte utilizzando sia la modalità di svolgimento in presenza, sia la modalità “a distanza”, come già previsto dalla circolare prot. n. 12498, del 26 giugno 2020. Le Prefetture U.T.G. hanno potuto così garantire



Ministero dell'Interno

DIPARTIMENTO PER LE LIBERTA' CIVILI E L'IMMIGRAZIONE

forme di vigilanza e monitoraggio nonostante le difficoltà materiali incontrate nell'espletamento delle medesime attività.

In conformità con quanto disposto dall'articolo 20 del decreto legislativo n. 142/2015, l'esercizio di una costante attività di controllo ad ampio raggio, su tutti gli aspetti dell'accoglienza (qualitativi e di natura contabile), costituisce un elemento essenziale per una corretta gestione delle risorse pubbliche. Tale monitoraggio è previsto anche dall'articolo 19 del nuovo schema di capitolato d'appalto per la gestione dei servizi di accoglienza del 2021, il quale prevede che le Prefetture svolgano periodici controlli, volti a verificare il rispetto delle modalità di erogazione di beni e servizi nei centri, nonché la congruità di tale erogazione rispetto a quanto stabilito nelle specifiche tecniche, intervenendo, se del caso, con l'applicazione di penali o con la risoluzione contrattuale.

Proprio in considerazione dell'importanza che riveste, l'attività di monitoraggio continua ad essere oggetto di particolari attenzioni da parte del Ministero dell'Interno, e nel corso del 2021 è proseguita l'attività di impulso alle Prefetture, mediante la trasmissione di circolari finalizzate a fornire indicazioni operative per lo svolgimento dell'attività ispettiva. In particolare, il Dipartimento – al fine di agevolare e intensificare l'attività ispettiva condotta dalle Prefetture sul territorio nazionale – nell'anno 2021 ha avviato la sperimentazione di un nuovo sistema di monitoraggio standardizzato, tramite l'adozione di un applicativo funzionale alla gestione informatica dei controlli.

Dall'esito delle attività di controllo e di monitoraggio svolte dalle Prefetture nel corso del 2021 si evidenzia come il numero complessivo delle visite ispettive in presenza realizzate sul territorio nazionale è stato pari a 1.081 e ha riguardato 950 strutture di accoglienza, quasi il doppio rispetto al precedente anno 2020 (con 697 visite in presenza in 485 centri); mentre sono stati 2.224 i controlli svolti a distanza, che hanno riguardato 561 strutture di accoglienza, confermando l'utilizzo di tale modalità in linea con l'anno 2020 (con 2.494 visite a distanza in 643 centri).



Ministero dell'Interno

DIPARTIMENTO PER LE LIBERTÀ CIVILI E L'IMMIGRAZIONE

Inoltre, sin dalla fine del 2020 ha avuto luogo un'attività specifica di controllo svolto da una *task force* interministeriale, istituita con decreto del Ministro dell'Interno e del Ministro della Salute del 4.09.2020, con il compito di monitorare le strutture di accoglienza interessate dagli afflussi di migranti sbarcati lungo le coste siciliane, al fine di individuare eventuali interventi necessari ad assicurare il contenimento della diffusione del contagio da Covid-19. La *task force* ha effettuato 10 sopralluoghi finalizzati al monitoraggio degli hotspot e dei centri adibiti alla prima accoglienza destinati alla quarantena dei migranti sbarcati, trasmettendo ai Prefetti competenti, all'esito di ogni visita, i verbali contenenti le raccomandazioni del caso.

12. ATTUAZIONE DEL REGOLAMENTO (UE) N. 604/2013

Il Regolamento (UE) n. 604/2013 del 26 giugno 2013, c.d. Dublino III, stabilisce i criteri e i meccanismi di determinazione dello Stato membro competente per l'esame di una domanda di protezione internazionale presentata in uno degli Stati membri da un cittadino di un paese terzo o da un apolide (rifusione). Tale attività in Italia è svolta dall'Unità Dublino del Dipartimento per le Libertà Civili e l'Immigrazione.

Il Regolamento Dublino è elemento fondante del c.d. Sistema comune di asilo (CEAS), insieme al Regolamento n. 603/2013 e alle Direttive Accoglienza (2013/33/UE), Qualifiche (2011/95/UE) e Procedure (2013/32/UE).

Il flusso documentale complessivo è connesso al numero dei richiedenti asilo sul territorio europeo e al numero degli stranieri entrati irregolarmente. Per l'Unità Dublino Italiana il numero delle richieste di presa/ripresa in carico da parte degli altri Stati Membri è aumentato in misura esponenziale dal 2014 al 2019, mentre nel 2020 è stato registrato un calo di richieste (18.954) che si è confermato nel 2021 (20.041) a causa dell'emergenza sanitaria.

Più precisamente, il suddetto flusso documentale è distinto in richieste (di presa/ripresa in carico, oppure di riesame o di informazioni) presentate dagli altri Stati all'Italia (c.d. *incoming*) e



Ministero dell'Interno

DIPARTIMENTO PER LE LIBERTA' CIVILI E L'IMMIGRAZIONE

richieste (di presa/ripresa in carico, oppure di riesame o di informazioni) presentate dall'Italia agli altri Stati (c.d. *outgoing*), sulla base dei criteri gerarchicamente definiti dal Regolamento Dublino (art. 7) in combinato disposto con le risultanze delle registrazioni foto dattiloscopiche in EURODAC (ai sensi del citato Regolamento n. 603/2013).

I criteri di determinazione possono essere suddivisi in 3 diverse tipologie: la prima tende a garantire la condizione di minore età (art. 8) e l'unità familiare (9, 10, 11) e le vulnerabilità (art. 16). In quest'ottica sarà competente lo Stato nel quale sono presenti parenti o familiari (per il minore non accompagnato) ovvero il coniuge o i figli minori (per gli adulti).

Nella seconda tipologia rientra la responsabilità derivante dal rilascio di permessi di soggiorno e/o visti (art. 12, 14). Nell'ultima, la responsabilità si determina in ragione del primo Paese in cui vi sia stato l'ingresso irregolare sul territorio europeo (art. 13).

Quest'ultimo criterio, di c.d. primo ingresso, pur essendo gerarchicamente subordinato alla verifica di non sussistenza degli altri criteri, di fatto è quello più utilizzato per la facilità e l'immediatezza dell'accertamento sulla base delle risultanze del foto-segnalamento per ingresso illegale e/o per richiesta asilo, come risultanti dalla banca dati europea EURODAC.

Tradizionalmente, le richieste inviate da parte degli altri Stati all'Italia (*incoming*) costituiscono la parte più significativa, proprio perché l'Italia è un Paese di primo approdo.

Nel 2021 l'Italia ha ricevuto dagli altri Paesi (c.d. settore *incoming*) un totale di circa 20.062 richieste, di cui 9.541 di presa in carico e 10.521 di ripresa in carico (corrispondenti queste ultime ad un precedente foto-segnalamento in EURODAC per richiesta asilo nel nostro Paese), mentre sono state 5.667 le richieste di riesame ed informazione.

Sulla base delle competenze italiane accertate, le quali ammontano a circa 14.112 casi, sono stati effettuati 1.492 trasferimenti, pari quasi all'11%.

Per quanto riguarda l'*outgoing* nel 2021 sono state inviate oltre 3.325 richieste dall'Italia agli altri Stati e, a fronte delle circa 1.555 accettazioni, sono stati organizzati 65 trasferimenti (pari a circa il 4%).



Ministero dell'Interno

DIPARTIMENTO PER LE LIBERTÀ CIVILI E L'IMMIGRAZIONE

13. RICOLLOCAZIONE VOLONTARIA

Nel corso del 2021 è continuata la c.d. Ricollocazione volontaria in deroga ai criteri di determinazione dello Stato membro competente a valutare la domanda di protezione internazionale, ai sensi del Regolamento (UE) 604/2013 cd. Dublino III. Gli eventi successivi alla Dichiarazione di Malta del 23 settembre 2019, sono stati gestiti in maniera maggiormente strutturata rispetto agli anni passati, in virtù delle Procedure Operative Standard (SOP), codificate grazie alla regia della Commissione Europea – DG Home, con il supporto delle competenti agenzie europee, e condivise tra gli Stati coinvolti.

Attraverso tali misure, nel corso del 2021 sono stati ricollocati in altri Stati membri 181 richiedenti protezione internazionale sbarcati in Italia, in diminuzione rispetto ai 567 ricollocati nel 2020, a causa della scarsa disponibilità da parte degli Stati membri.

14. RIMPATRIO VOLONTARIO ASSISTITO (RVA)

I programmi di Rimpatrio Volontario Assistito hanno come obiettivo fondamentale quello di assistere, in maniera organizzata, i migranti che, non volendo o non potendo restare nel territorio del Paese ospitante, intendono, su base volontaria, fare rientro nel proprio Paese di origine.

Il Ministero dell'Interno ha avviato programmi di rimpatrio volontario assistito e interventi volti all'informazione sul RVA a partire dal 2009, con il Fondo Europeo per i Rimpatri.

Nell'anno 2019 sono stati ammessi a finanziamento a valere sulle risorse del FAMI, 6 progetti di RVA, con i quali è stato previsto di realizzare, complessivamente, 1.910 rimpatri volontari assistiti in un arco temporale di quasi 3 anni.

In particolare, nell'anno 2021 sono state effettuate 347 partenze.

Il numero totale dei RVA effettuati dall'Italia a partire dal 2017, ammonta, alla data del 31 dicembre 2021, a n. 3.053.



Ministero dell'Interno

DIPARTIMENTO PER LE LIBERTA' CIVILI E L'IMMIGRAZIONE

Tabella 11 - RVA effettuati negli anni 2017 – 2018 – 2019 – 2020 -- 2021

2017	2018	2019	2020	2021
869	1.185	384	268	347

15. RISORSE UTILIZZATE PER IL SISTEMA DI ACCOGLIENZA

Di seguito si rappresenta la situazione finanziaria a consuntivo del capitolo 2351 p.g. 2 “*Spese per l’attivazione, la locazione, la gestione dei centri di trattenimento e di accoglienza per stranieri irregolari. Spese per interventi a carattere assistenziale, anche al di fuori dei centri, spese per studi e progetti finalizzati all’ottimizzazione ed omogeneizzazione delle spese di gestione*”. Tale capitolo, destinato al finanziamento dei centri governativi e dei c.d. C.A.S.- centri di accoglienza straordinari, nell’esercizio 2021 presentava al 31 dicembre uno stanziamento definitivo in termini di competenza pari ad € 938.664.680,00 – rispetto allo stanziamento originario di € 1.050.000.000,00 – al netto delle variazioni in diminuzione per complessivi € 11.335.320,00 nonché dell’ulteriore variazione negativa di cento milioni di euro per effetto dei risparmi di pari importo accertati con decreto interministeriale Interno-MEF di cui si è fatto cenno al par.1. Sulla scorta delle richieste di fabbisogno pervenute dalle Prefetture, di detto stanziamento sono state utilizzate, quali somme impegnate a favore delle Prefetture medesime, € 753.488.018,58 e accreditati € 740.833.728,72 per consentire alle stesse di pagare le spese relative alla gestione dei C.A.S.



Ministero dell'Interno

DIPARTIMENTO PER LE LIBERTA' CIVILI E L'IMMIGRAZIONE

2351 pg 2 SPESE DI ATTIVAZIONE, LOCAZIONE, GESTIONE DEI CENTRI DI TRATTENIMENTO E ACCOGLIENZA PER STRANIERI IRREGOLARI, ECC⁷

Cassa

Stanziamiento iniziale di cassa	Variazioni definitive di stanziamento	Assegnato di cassa	Disponibilità di cassa al 31/12/2021
1.050.000.000,00	308.664.680,00	0,00	802.147.483,22

Competenza

Stanziamiento iniziale di competenza	Variazioni definitive di competenza	Assegnato di competenza	Impegnato in conto competenza	Impegnato di 32 bis C.G.	Impegnato di 62 C.G.
1.050.000.000,00	-111.335.320,00	0,00	753.488.018,58	0,00	0,00

Registrato OP in conto competenza	Registrato OP per ritenute in conto competenza	Registrato OA in conto competenza	Registrato note di imputazione in conto competenza
0,00	0,00	740.833.728,72	0,00

Pagato OP in conto competenza	Pagato OA in conto competenza	Pagato RSF in conto competenza	Disponibilità di competenza
0,00	410.293.830,81	0,00	180.852.426,84

Residui

Accertati iniziali	Impegnato in conto residui	Registrato note di imputazione in conti residui	Registrato OP in conto residui	Registrato OP per ritenute in conti residui	Registrato OA in conto residui	
710.080.943,33	0,00	0,00	0,00	0,00	307.315.527,90	
Pagato OP in conto residui	Pagato OA in conto residui	Pagato RSF in conto residui	Variazioni in conto residui	Assegnato in conto residui		
0,00	81.338.229,03	0,00	0,00	0,00		
Residui correnti lettera A	Residui correnti lettera B	Residui correnti lettera C	Residui correnti lettera D	Residui correnti lettera F	Residui da ritenute lettera A	Residui da ritenute lettera C
0,00	0,00	484.103.429,62	0,00	0,00	0,00	0,00

⁷ Dati "Capitolo SIRGS" estratti da SICOGE in data 22.06.2022

MODULARIO
INTERNO - 54

MOD. 4 UL



Ministero dell'Interno

DIPARTIMENTO PER LE LIBERTA' CIVILI E L'IMMIGRAZIONE

Si è provveduto inoltre ad accreditare alle Prefetture interessate, a valere sul capitolo 2351, p.g. 9, appositamente istituito dalla Legge di Bilancio 2017 per il pagamento delle spese di accoglienza relative ad anni precedenti che non avevano trovato copertura a causa dell'insufficienza di risorse stanziare negli esercizi pregressi, risorse per una somma pari ad € 13.136.469,53, per consentire alle Prefetture medesime il pagamento delle spese per l'accoglienza relative ad esercizi pregressi. Si rimarca, al riguardo, che nell'anno 2021 non si sono generate situazioni debitorie.

Capitolo 2351 pg 9 SOMME DESTINATE ALL'ESTINZIONE DEI DEBITI CONTRATTI PER L'ATTIVAZIONE E LA GESTIONE DEI CENTRI DI TRATTENIMENTO, ECC.⁸

Cassa

Stanziamiento iniziale di cassa	Variazioni definitive di stanziamento	Assegnato di cassa	Disponibilità di cassa
0,00	15.000.000,00	0,00	11.327.738,39

Competenza

Stanziamiento iniziale di competenza	Variazioni definitive di competenza	Assegnato di competenza	Impegnato in conto competenza	Impegnato di 32 bis C.G.	Impegnato di 62 C.G.
0,00	0,00	0,00	0,00	0,00	0,00

Registrato OP in conto competenza	Registrato OP per ritenute in conto competenza	Registrato OA in conto competenza	Registrato note di imputazione in conto competenza
0,00	0,00	0,00	0,00
Pagato OP in conto competenza	Pagato OA in conto competenza	Pagato RSF in conto competenza	Disponibilità di competenza
0,00	0,00	0,00	0,00

Residui

Accertati iniziali	Impegnato in conto residui	Registrato note di imputazione in conti residui	Registrato OP in conto residui	Registrato OP per ritenute in conti residui	Registrato OA in conto residui
30.238.607,22	0,00	0,00	0,00	0,00	13.136.469,53

⁸ Dati "Capitolo SIRGS" estratti da SICOGE in data 22.06.2022



Ministero dell'Interno

DIPARTIMENTO PER LE LIBERTA' CIVILI E L'IMMIGRAZIONE

Pagato OP in conto residui	Pagato OA in conto residui	Pagato RSF in conto residui	Variazioni in conto residui	Assegnato in conto residui
0,00	9.464.207,92	0,00	0,00	0,00

Residui correnti lettera A	Residui correnti lettera B	Residui correnti lettera C	Residui correnti lettera D	Residui correnti lettera F	Residui da ritenute lettera A	Residui da ritenute lettera C
0,00	0,00	26.566.345,61	0,00	0,00	0,00	0,00

Inoltre si aggiungono le risorse del capitolo 2351 p.g. 10 relativo alla gestione dei Centri di permanenza per i rimpatri, la cui assegnazione di bilancio definitiva risulta pari ad € 18.220.090,00. Sulla scorta delle richieste di fabbisogno pervenute dalle Prefetture, di detto stanziamento sono state utilizzate, quali somme impegnate, € 14.942.892,03 e accreditate € 13.320.742,84 per consentire alle Prefetture interessate il pagamento delle prestazioni contrattuali relative alla gestione dei CPR.

Capitolo 2351 pg 10 SPESE PER LA GESTIONE DEI CENTRI DI PERMANENZA PER I RIMPATRI⁹

Cassa

Stanziamento iniziale di cassa	Variazioni definitive di stanziamento	Assegnato di cassa	Disponibilità di cassa
18.220.090,00	7.200.000,00	0,00	16.107.397,18

Competenza

Stanziamento iniziale di competenza	Variazioni definitive di competenza	Assegnato di competenza	Impegnato in conto competenza	Impegnato di 32 bis C.G.	Impegnato di 62 C.G.
18.220.090,00	0,00	0,00	14.942.892,03	0,00	0,00

Registrato OP in conto competenza	Registrato OP per ritenute in conto competenza	Registrato OA in conto competenza	Registrato note di imputazione in conto competenza
0,00	0,00	13.320.742,84	0,00

⁹ Dati "Capitolo SIRGS" estratti da SICOGE in data 22.06.2022

MODULARIO
INTERNO - 54

MOD. 4 UL



Ministero dell'Interno

DIPARTIMENTO PER LE LIBERTA' CIVILI E L'IMMIGRAZIONE

Pagato OP in conto competenza	Pagato OA in conto competenza	Pagato RSF in conto competenza	Disponibilità di competenza
0,00	6.741.482,77	0,00	3.277.197,97

Residui

Accertati iniziali	Impegnato in conto residui	Registrato note di imputazione in conti residui	Registrato OP in conto residui	Registrato OP per ritenute in conti residui	Registrato OA in conto residui
13.219.392,50	0,00	0,00	0,00	0,00	4.085.571,61

Pagato OP in conto residui	Pagato OA in conto residui	Pagato RSF in conto residui	Variazioni in conto residui	Assegnato in conto residui
0,00	1.352.138,86	0,00	0,00	0,00

Residui correnti lettera A	Residui correnti lettera B	Residui correnti lettera C	Residui correnti lettera D	Residui correnti lettera F	Residui da ritenute lettera A	Residui da ritenute lettera C
0,00	0,00	10.479.848,79	0,00	0,00	0,00	0,00

Per quanto concerne l'obbligo di rendicontazione da parte degli enti gestori, come già evidenziato lo scorso anno, il quadro normativo di riferimento è dato dal disposto dell'art. 13-ter del d. l. 24 aprile 2017, n. 50, convertito con modifiche in Legge 21 giugno 2017, n. 96, il quale ha introdotto, all'articolo 2 del D. L. 30 ottobre 1995, n. 451, convertito con Legge 29 dicembre 1995, n. 563, il comma 3-bis che prevede che entro trenta giorni dalla data di entrata in vigore della disposizione vengano individuati gli obblighi per la certificazione delle modalità di utilizzo dei fondi da parte dei soggetti aggiudicatari, attraverso la rendicontazione puntuale della spesa effettivamente sostenuta, mediante la presentazione di fatture.

A tal fine, il Decreto Interministeriale 18 ottobre 2017, adottato in attuazione del citato articolo 3-ter, contiene un'elencazione di documentazione giustificativa della spesa considerata rilevante non solo ai fini della liquidazione, a cura delle Prefetture, delle fatture emesse dai soggetti aggiudicatari dei servizi di accoglienza, ma anche ai fini della rendicontazione, sempre da parte dei medesimi UU.TT.GG. nei confronti delle Ragionerie Territoriali dello Stato.



Ministero dell'Interno

DIPARTIMENTO PER LE LIBERTA' CIVILI E L'IMMIGRAZIONE

In particolare, il citato Decreto Interministeriale, in linea con l'esigenza di garantire un maggiore controllo sull'attività di gestione dei centri di accoglienza, prevede che le fatture per la liquidazione del corrispettivo degli aggiudicatari dei servizi debbano essere corredate dalla documentazione giustificativa della spesa, anche ai fini della procedura di rendicontazione di cui al decreto legislativo 30 giugno 2011 n. 123 in materia di controlli di regolarità amministrativa e contabile, e in ogni caso da:

- rendiconto dei costi sostenuti;
- registro delle presenze degli ospiti;
- copia dei contratti di lavoro del personale dipendente subordinato o professionista, impiegato nel servizio;
- fogli firma mensile di tutte le tipologie di dipendenti impegnati e copia delle relative buste paga;
- rendiconto dei pasti ordinati e consegnati;
- rendiconto dei beni forniti quali vestiario, kit primo ingresso, schede telefoniche al primo ingresso;
- copia del registro del *pocket money* firmato dagli ospiti con indicazione di nome e cognome degli stessi, della data dell'erogazione e dell'importo erogato. Il registro dovrà essere timbrato e firmato dall'aggiudicatario;
- copia delle ricevute firmato dallo straniero dei beni allo stesso consegnati;
- elenco dei fornitori impiegati per l'esecuzione del servizio;
- fatture relative agli oneri sostenuti per gli eventuali contratti di subappalto e per i contratti con fornitori.

La predetta disposizione è finalizzata pertanto alla certificazione della spesa, e dunque, alla verifica della correttezza e della fondatezza della stessa, in relazione ai costi sostenuti ed all'utile d'impresa laddove previsto dalle norme di settore.



Ministero dell'Interno

DIPARTIMENTO PER LE LIBERTA' CIVILI E L'IMMIGRAZIONE

In tal senso, i documenti elencati nel Decreto 18/10/2017 costituiscono documentazione volta a comprovare i costi sostenuti dagli enti gestori dei centri di accoglienza nonché a giustificare la spesa liquidata dalle Prefetture in sede di controllo del rendiconto da parte delle Ragionerie Territoriali dello Stato.

Tale conclusione, peraltro, trova conferma nell'ambito di una lettura sistematica dell'intera normativa sui controlli e, in particolare, nella stessa ratio dei controlli di regolarità amministrativa e contabile, come esplicitata dall'articolo 2, comma 5, del D. Lgs. n. 123/2011, la quale impone che venga garantita la legittimità contabile e amministrativa, al fine di assicurare la trasparenza, la regolarità e la correttezza dell'azione amministrativa.

Il Decreto Interministeriale non innova il contesto normativo di riferimento, bensì si inquadra nell'alveo delle generali previsioni di settore, già contenute nel Regio Decreto 23 maggio 1924, n. 827, recante "Regolamento per l'amministrazione del patrimonio e per la contabilità generale dello Stato" che, agli articoli 269 e 277 prevede che la liquidazione delle spese debba essere appoggiata a titoli e documenti comprovanti il diritto acquisito dai creditori dello Stato.

Il Decreto costituisce, pertanto, un'ulteriore precisazione degli obblighi di certificazione ai fini della verifica della correttezza e della fondatezza della spesa attraverso l'elencazione della documentazione che comprovi i costi sostenuti per le attività o i servizi affidati ai soggetti aggiudicatari.

Il sistema normativo delineato permette così di disporre controlli maggiormente incisivi, anche sul lato della spesa, implementando e consolidando le attività di verifica già previste in sede di esecuzione dei contratti pubblici e consentendo una più puntuale valutazione degli interventi attuati in termini di efficacia dei servizi resi nell'ambito delle strutture di accoglienza.

Per quel che concerne le spese di investimento relative ai centri di accoglienza governativi, cui si provvede con fondi afferenti al capitolo 7351 concernenti, rispettivamente, a) le spese per la costruzione, l'acquisizione, il completamento, l'adeguamento e la ristrutturazione di immobili e infrastrutture da destinare a centri di identificazione ed espulsione e/o centri di accoglienza; b) le spese per la manutenzione straordinaria di impianti e attrezzature nonché l'adeguamento alla



Ministero dell'Interno

DIPARTIMENTO PER LE LIBERTA' CIVILI E L'IMMIGRAZIONE

sicurezza sui luoghi di lavoro; c) le spese per la realizzazione ed ampliamento centri di permanenza per i rimpatri; si riportano i dati seguenti:

CAPITOLO 7351 pg 2 SPESE PER LA COSTRUZIONE, L'ACQUISIZIONE, IL COMPLETAMENTO, L'ADEGUAMENTO E LA RISTRUTTURAZIONE DI IMMOBILI¹⁰

Cassa

Stanziamiento iniziale di cassa	Variazioni definitive di stanziamento	Assegnato di cassa	Disponibilità di cassa
13.371.070,00	12.957.698,00	0,00	9.520.744,22

Competenza

Stanziamiento iniziale di competenza	Variazioni definitive di competenza	Assegnato di competenza	Impegnato in conto competenza	Impegnato di 32 C.G.	Impegnato di 62 C.G.
8.491.070,00	2.957.698,00	0,00	3.020.054,78	0,00	0,00

Registrato OP in conto competenza	Registrato OP per ritenute in conto competenza	Registrato OA in conto competenza	Registrato note di imputazione in conto competenza
1.330.967,95	0,00	0,00	0,00

Pagato OP in conto competenza	Pagato OA in conto competenza	Pagato RSF in conto competenza	Disponibilità di competenza
1.330.967,95	0,00	0,00	0,00

Residui

Accertati iniziali	Impegnato in conto residui	Registrato note di imputazione in conto residui	Registrato OP in conto residui	Registrato OP per ritenute in conto residui	Registrato OA in conto residui
54.847.781,33	0,00	0,00	1.994.331,43	266.612,27	16.325.990,53

¹⁰ Dati "Capitolo SIRGS" estratti da SICOGE in data 21.07.2022

MODULARIO
INTERNO - 54

MOD. 4 UL



Ministero dell'Interno

DIPARTIMENTO PER LE LIBERTA' CIVILI E L'IMMIGRAZIONE

Pagato OP in conto residui		Pagato OA in conto residui		Pagato RSF in conto residui		Variazioni in conto residui		Assegnato in conto residui	
1.994.331,43		13.482.724,40		0,00		0,00		0,00	
Residui correnti lettera A	Residui correnti lettera B	Residui correnti lettera C	Residui correnti lettera D	Residui correnti lettera F	Residui da ritenute lettera A	Residui da ritenute lettera C			
0,00	0,00	19.578.754,04	0,00	17.390.149,93	0,00	0,00			

CAPITOLO 7351 pg 3 SPESE RELATIVE ALLA MANUTENZIONE STRAORDINARIA DI IMPIANTI E ATTREZZATURE NONCHE' ADEGUAMENTO SICUREZZA, ECC.¹¹

Cassa

Stanziamiento iniziale di cassa	Variazioni definitive di stanziamento	Assegnato di cassa	Disponibilità di cassa
2.000.000,00	2.000.000,00	0,00	3.415.976,05

Competenza

Stanziamiento iniziale di competenza	Variazioni definitive di competenza	Assegnato di competenza	Impegnato in conto competenza	Impegnato di 32 bis C.G.	Impegnato di 62 C.G.
2.000.000,00	2.000.000,00	0,00	0,00	0,00	0,00

Registrato OP in conto competenza	Registrato OP per ritenute in conto competenza	Registrato OA in conto competenza	Registrato note di imputazione in conto competenza
0,00	0,00	0,00	0,00

Pagato OP in conto competenza	Pagato OA in conto competenza	Pagato RSF in conto competenza	Disponibilità di competenza
0,00	0,00	0,00	0,00

Residui

Accertati iniziali	Impegnato in conto residui	Registrato note di imputazione in conti	Registrato OP in conto	Registrato OP per ritenute in	Registrato OA in conto

¹¹ Dati "Capitolo SIRGS" estratti da SICOGE in data 21.07.2022



Ministero dell'Interno

DIPARTIMENTO PER LE LIBERTA' CIVILI E L'IMMIGRAZIONE

		residui	residui	conti residui	residui
6.862.343,51	0,00	0,00	0,00	0,00	805.821,89

Pagato OP in conto residui	Pagato OA in conto residui	Pagato RSF in conto residui	Variazioni in conto residui	Assegnato in conto residui
0,00	584.023,95	0,00	0,00	0,00

Residui correnti lettera A	Residui correnti lettera B	Residui correnti lettera C	Residui correnti lettera D	Residui correnti lettera F	Residui da ritenute lettera A	Residui da ritenute lettera C
0,00	0,00	336.471,17	0,00	5.497.670,28	0,00	0,00

CAPITOLO 7351 pg 4 SOMME DERIVANTI DAL RIPARTO DEL FONDO INVESTIMENTI PER REALIZZAZIONE ED AMPLIAMENTO CENTRI DI PERMANENZA PER I RIMPATRI¹²

Cassa

Stanziamiento iniziale di cassa	Variazioni definitive di stanziamento	Assegnato di cassa	Disponibilità di cassa
0,00	5.756.000,00	0,00	5.387.938,65

Competenza

Stanziamiento iniziale di competenza	Variazioni definitive di competenza	Assegnato di competenza	Impegnato in conto competenza	Impegnato di 32 bis C.G.	Impegnato di 62 C.G.
0,00	0,00	0,00	0,00	0,00	0,00

Registrato OP in conto competenza	Registrato OP per ritenute in conto competenza	Registrato OA in conto competenza	Registrato note di imputazione in conto competenza
0,00	0,00	0,00	0,00
Pagato OP in conto	Pagato OA in conto	Pagato RSF in conto	Disponibilità di

¹² Dati "Capitolo SIRGS" estratti da SICOGE in data 21.07.2022

MODULARIO
INTERNO - 54

MOD. 4 UL



Ministero dell'Interno

DIPARTIMENTO PER LE LIBERTA' CIVILI E L'IMMIGRAZIONE

competenza	competenza	competenza	competenza
0,00	0,00	0,00	0,00

Residui

Accertati iniziali	Impegnato in conto residui	Registrato note di imputazione in conti residui	Registrato OP in conto residui	Registrato OP per ritenute in conti residui	Registrato OA in conto residui
5.756.033,04	0,00	0,00	0,00	0,00	561.679,70

Pagato OP in conto residui	Pagato OA in conto residui	Pagato RSF in conto residui	Variazioni in conto residui	Assegnato in conto residui
0,00	368.061,35	0,00	0,00	0,00

Residui correnti lettera A	Residui correnti lettera B	Residui correnti lettera C	Residui correnti lettera D	Residui correnti lettera F	Residui da ritenute lettera A	Residui da ritenute lettera C
0,00	0,00	1.323.355,89	0,00	0,00	0,00	0,00

Un nuovo piano gestionale (n. 5) è stato istituito con Legge di Bilancio del 27 dicembre 2019, n. 160 per le spese per il completamento degli interventi strutturali volti ad assicurare idonee condizioni logistiche e il superamento di criticità igienico sanitarie degli insediamenti spontanei di stranieri, anche in relazione allo svolgimento di attività lavorativa stagionale, con uno stanziamento per l'esercizio finanziario in questione di € 5.000.000,00.

Tale stanziamento è quindi volto a supportare finanziariamente gli enti locali per interventi di miglioramento delle condizioni degli insediamenti spontanei degli stranieri nei sensi suindicati; in particolare le aree interessate dal fenomeno, che hanno ricevuto accreditamenti attraverso le Prefetture di competenza, sono state quelle di Cuneo (Comune di Saluzzo), Lecce (Comune di Nardò), Reggio Calabria (Comuni di S. Ferdinando e Rosarno) e Siracusa (frazione di Cassibile).



Ministero dell'Interno

DIPARTIMENTO PER LE LIBERTA' CIVILI E L'IMMIGRAZIONE

CAPITOLO 7351 pg 5 SPESE PER IL COMPLETAMENTO DEGLI INTERVENTI

*STRUTTURALI VOLTI AD ASSICURARE IDONEE CONDIZIONI LOGISTICHE E IL SUPERAMENTO
DI CRITICITA' IGIENICO SANITARIE DEGLI INSEDIAMENTI SPONTANEI DI STRANIERI ¹³*

Cassa

Stanziamiento iniziale di cassa	Variazioni definitive di stanziamento	Assegnato di cassa	Disponibilità di cassa
5.000.000,00	0,00	0,00	2.291.095,81

Competenza

Stanziamiento iniziale di competenza	Variazioni definitive di competenza	Assegnato di competenza	Impegnato in conto competenza	Impegnato di 32 bis C.G.	Impegnato di 62 C.G.
5.000.000,00	0,00	0,00	1.781.857,61	0,00	0,00

Registrato OP in conto competenza	Registrato OP per ritenute in conto competenza	Registrato OA in conto competenza	Registrato note di imputazione in conto competenza
1.209.832,57	0,00	0,00	0,00

Pagato OP in conto competenza	Pagato OA in conto competenza	Pagato RSF in conto competenza	Disponibilità di competenza
1.209.832,57	0,00	0,00	0,00

Residui

Accertati iniziali	Impegnato in conto residui	Registrato note di imputazione in conti residui	Registrato OP in conto residui	Registrato OP per ritenute in conti residui	Registrato OA in conto residui
3.567.467,86	0	0	0	0	1.698.807,84

Pagato OP in conto residui	Pagato OA in conto residui	Pagato RSF in conto residui	Variazioni in conto residui	Assegnato in conto residui
0	1.499.071,62	0	0	0

¹³ Dati "Capitolo SIRGS" estratti da SICOGE in data 21.07.2022

MODULARIO
INTERNO - 54

MOD. 4 UL



Ministero dell'Interno

DIPARTIMENTO PER LE LIBERTA' CIVILI E L'IMMIGRAZIONE

Residui correnti lettera A	Residui correnti lettera B	Residui correnti lettera C	Residui correnti lettera D	Residui correnti lettera F	Residui da ritenute lettera A	Residui da ritenute lettera C
0	0	1.048.531,45	0	1.019.864,79	0	0

CAPITOLO 7351 pg 6 SOMME PER LA COSTRUZIONE, L'ADEGUAMENTO E LA RISTRUTTURAZIONE DEI CENTRI DI PERMANENZA PER IL RIMPATRIO – RIPARTO FONDO INVESTIMENTI 2020 – COMMA 14¹⁴

Cassa

Stanziamiento iniziale di cassa	Variazioni definitive di stanziamento	Assegnato di cassa	Disponibilità di cassa
0,00	4.750.000,00	0,00	4.750.000,00

Competenza

Stanziamiento iniziale di competenza	Variazioni definitive di competenza	Assegnato di competenza	Impegnato in conto competenza	Impegnato di 32 bis C.G.	Impegnato di 62 C.G.
0,00	4.750.000,00	0,00	0,00	0,00	0,00

Registrato OP in conto competenza	Registrato OP per ritenute in conto competenza	Registrato OA in conto competenza	Registrato note di imputazione in conto competenza
0,00	0,00	0,00	0,00

Pagato OP in conto competenza	Pagato OA in conto competenza	Pagato RSF in conto competenza	Disponibilità di competenza
0,00	0,00	0,00	0,00

Residui

Accertati iniziali	Impegnato in conto residui	Registrato note di imputazione in conti residui	Registrato OP in conto residui	Registrato OP per ritenute in conti residui	Registrato OA in conto residui
0,00	0,00	0,00	0,00	0,00	0,00

¹⁴ Dati "Capitolo SIRGS" estratti da SICOGE in data 21.07.2022



Ministero dell'Interno

DIPARTIMENTO PER LE LIBERTA' CIVILI E L'IMMIGRAZIONE

Pagato OP in conto residui	Pagato OA in conto residui	Pagato RSF in conto residui	Variazioni in conto residui	Assegnato in conto residui
0,00	0,00	0,00	0,00	0,00

Residui correnti lettera A	Residui correnti lettera B	Residui correnti lettera C	Residui correnti lettera D	Residui correnti lettera F	Residui da ritenute lettera A	Residui da ritenute lettera C
0,00	0,00	0,00	0,00	0,00	0,00	0,00

Nell'ambito della spesa complessiva sostenuta nell'anno di interesse, gli interventi di **maggior rilievo**, per i quali sono state impegnate le somme, sul citato capitolo 7351 hanno riguardato le seguenti Prefetture:

◆ **AGRIGENTO** = € 3.542.974,12 – Lavori di manutenzione straordinaria dell'Hotspot di Lampedusa e manutenzione impiantistica;

◆ **BARI** = € 919.400,22 per lavori di manutenzione straordinaria edilizia ed impiantistica del C.A.R.A. ed € 220.162,38 per interventi sul C.P.R.;

◆ **CALTANISSETTA** = € 3.230.974,12 – Lavori di realizzazione dell'ampliamento della capacità ricettiva del CPR di Contrada Pian del Lago;

◆ **CROTONE** = spesa complessiva di € 581.211,73 – Lavori di manutenzione straordinaria presso il C.A.R.A. di Isola di Capo Rizzuto;

◆ **GORIZIA** = € 350.100,00 – spese per interventi sul CPR di Gradisca d'Isonzo;

◆ **MILANO** = € 565.143,00 – interventi di manutenzione straordinaria sul CPR di Via Corelli;

◆ **TORINO** = spesa complessiva di € 781.568,80 – Lavori di manutenzione straordinaria dell'Area verde, bianca e rossa;

◆ **TRAPANI** = € 1.200.000,00 – Opere di riconversione dell'ex Centro di Identificazione ed Espulsione (CIE) in località Milo da destinare a Centro di permanenza per i rimpatri – atto aggiuntivo.



Ministero dell'Interno

DIPARTIMENTO PER LE LIBERTA' CIVILI E L'IMMIGRAZIONE

Per il piano gestionale 2 del capitolo 7351, sono stati emessi accreditamenti per un importo complessivo di € 13.482.724,40 in conto residui, effettivamente erogati dalle Prefetture, ed ordini di pagamento in conto competenza per un importo totale di € 1.330.967,95 (estrazione S.I.CO.GE del 21.07.2022).

In relazione al piano gestionale 3, l'importo complessivo degli ordini di accreditamento è di € 584.023,95 in conto residui, effettivamente erogati dalle Prefetture (estrazione S.I.CO.GE del 21.07.2022).

In merito al piano gestionale 4, l'importo complessivo degli ordini di accreditamento è di €368.061,35 in conto residui, effettivamente erogati dalle Prefetture.

Dall'anno 2020 il piano gestionale in questione non riceve più uno stanziamento attraverso Legge di Bilancio (estrazione S.I.CO.GE del 21.07.2022). Si rappresenta, pertanto, la possibilità di esaurire solo le risorse in conto residui del piano gestionale 4, attraverso degli strumenti di bilancio, quali ad esempio delle variazioni compensative in termini di cassa da un piano gestionale al suindicato, secondo i dettami della contabilità di Stato.

In relazione al piano gestionale 5, l'importo complessivo degli ordini di accreditamento è di € 1.499.071,62 in conto residui, effettivamente erogati dalle Prefetture, ed i pagamenti effettuati pari a € 1.209.832,57 in conto competenza (estrazione S.I.CO.GE del 21.07.2022). In relazione al piano gestionale 6, istituito ai sensi dell'art. 1, commi 14 e 24 della Legge di Bilancio 27 dicembre 2019, n. 160 per le spese di "Costruzione, adeguamento, ristrutturazione dei centri di permanenza per il rimpatrio", per l'anno 2021 lo stanziamento pari a € 4.750.000,00 non è stato impiegato per effettuare accreditamenti, perché le risorse sono state ricevute nel corso del 2021 e, per una pertinente gestione, si è ritenuto opportuno impiegare prioritariamente quelle relative al piano gestionale 4 (in conto residui).

Nell'anno 2021, è stata impiegata una massa consistente di residui sul Capitolo 7351, nel rispetto del principio di veridicità, congruità e coerenza in modo che gli importi impiegati rispettino le finalità perseguite; abbreviando in tal modo il processo di transizione di riordino della disciplina



Ministero dell'Interno

DIPARTIMENTO PER LE LIBERTA' CIVILI E L'IMMIGRAZIONE

per la gestione del bilancio, che ha potenziato il principio di cassa, come modificato dal decreto integrativo e correttivo del 16 marzo 2018, n. 29, il quale avvicina il momento del sorgere dell'impegno a quello della liquidazione dello stesso, seguendo l'effettiva esigibilità della spesa, piuttosto che la competenza finanziaria.

Per il sostegno finanziario dei servizi di accoglienza assicurati dalla rete SIPROIMI/SAI, l'art. 1-septies del D.L. 30.12.1989 n. 416 convertito, con modificazioni, dalla legge 28.2.1990 n. 39, ha istituito il Fondo nazionale per le politiche e i servizi dell'asilo (FNPSA).

Per quanto attiene alle spese sostenute nel 2021 per il Sistema SIPROIMI/SAI, l'importo impegnato a valere sulle risorse dei capitoli 2311 pg.1 e 2352 pg.1 e pg.3, è il seguente:

Capitolo 2311 SOMME DA DESTINARE ALL'ACCOGLIENZA DEGLI STRANIERI RICHIEDENTI IL RICONOSCIMENTO DELLO STATUS DI RIFUGIATO,ECC.

Cassa

Stanziamiento iniziale di cassa	Variazioni definitive di stanziamento	Assegnato di cassa	Disponibilità di cassa
9.978.069,00	0,00	0,00	3.766.269,00

Competenza

Stanziamiento iniziale di competenza	Variazioni definitive di competenza	Assegnato di competenza	Impegnato in conto competenza
9.287.869,00	0,00	0,00	6.902.000,00

Registrato OP in conto competenza	Registrato OP per ritenute in conto competenza	Registrato OA in conto competenza	Registrato note di imputazione in conto competenza
6.211.800,00	0,00	0,00	0,00
Pagato OP in conto competenza	Pagato OA in conto competenza	Pagato RSF in conto competenza	Disponibilità di competenza
6.211.800,00	0,00	0,00	2.385.869,00

Residui

Accertati iniziali	Impegnato in conto residui	Registrato note di imputazione in conti residui	Registrato OP in conto residui	Registrato OP per ritenute in conti residui	Registrato OA in conto residui

MODULARIO
INTERNO - 54

MOD. 4 UL



Ministero dell'Interno

DIPARTIMENTO PER LE LIBERTA' CIVILI E L'IMMIGRAZIONE

690.200,00	0,00	0,00	0,00	0,00	0,00
------------	------	------	------	------	------

Pagato OP in conto residui	Pagato OA in conto residui	Pagato RSF in conto residui	Variazioni in conto residui	Assegnato in conto residui
0,00	0,00	0,00	0,00	0,00
Residui correnti				690.200,00

CAPITOLO 2352 pg 1 e 3 FONDO NAZIONALE PER LE POLITICHE ED I SERVIZI DELL'ASILO ED INTERVENTI CONNESSI, ECC.

Cassa

Stanziamiento iniziale di cassa	Variazioni definitive di stanziamento	Assegnato di cassa	Disponibilità di cassa
504.260.475,00	77.019.076,00	0,00	155.577.279,29

Competenza

Stanziamiento iniziale di competenza	Variazioni definitive di competenza	Assegnato di competenza	Impegnato in conto competenza
504.260.475,00	50.619.076,00	0,00	405.417.371,59

Registrato OP in conto competenza	Registrato OP per ritenute in conto competenza	Registrato OA in conto competenza	Registrato note di imputazione in conto competenza
405.417.371,59	0,00	0,00	0,00

Pagato OP in conto competenza	Pagato OA in conto competenza	Pagato RSF in conto competenza	Disponibilità di competenza
405.417.371,59	0,00	0,00	149.462.179,41

Residui

Accertati iniziali	Impegnato in conto residui	Registrato note di imputazione in conti residui	Registrato OP in conto residui	Registrato OP per ritenute in conti residui	Registrato OA in conto residui
68.954.863,26	38.817.503,29	0,00	20.284.900,12	0,00	0,00



Ministero dell'Interno

DIPARTIMENTO PER LE LIBERTA' CIVILI E L'IMMIGRAZIONE

Pagato OP in conto residui	Pagato OA in conto residui	Pagato RSF in conto residui	Variazioni in conto residui	Assegnato in conto residui
20.284.900,12	0,00	0,00	0,00	0,00
Residui correnti				18.532.603,17

- Gli impegni assunti sul capitolo 2311 si riferiscono agli oneri finanziari pari a € 6.902.000,00 della II annualità della Convenzione triennale stipulata con ANCI ai sensi dell'art. 1 sexies del D.L. n.416/89 convertito con modificazioni dalla L. 39/90 per la gestione del Sistema SIPROIMI;

- Sul capitolo 2352 pg. 1 e pg. 3 si rilevano residui correnti per soli € 18.532.603,17 in quanto si sono registrati accantonamenti di Ragioneria per economie per complessivi € 30.137.359,97 su impegni assunti nell'esercizio 2018 a favore degli Enti locali della rete SIPROIMI/SAI.

XIX LEGISLATURA - DISEGNI DI LEGGE E RELAZIONI - DOCUMENTI - DOC. LI N. 2

Table with multiple columns including project number, title, date, and status. The table lists numerous legislative proposals (Disegni di Legge) numbered from 1 to 2000, covering various subjects such as labor law, social security, and administrative reforms. Each row contains the project number in the left margin, the title of the bill, the date of introduction, and other tracking information.

XIX LEGISLATURA — DISEGNI DI LEGGE E RELAZIONI — DOCUMENTI — DOC. LI N. 2

Numero	Autore	Titolo	Articolo	Commissione	Stato	Relazione	Altre informazioni
1
2
3
4
5
6
7
8
9
10
11
12
13
14
15
16
17
18
19
20
21
22
23
24
25
26
27
28
29
30
31
32
33
34
35
36
37
38
39
40
41
42
43
44
45
46
47
48
49
50
51
52
53
54
55
56
57
58
59
60
61
62
63
64
65
66
67
68
69
70
71
72
73
74
75
76
77
78
79
80
81
82
83
84
85
86
87
88
89
90
91
92
93
94
95
96
97
98
99
100

XIX LEGISLATURA — DISEGNI DI LEGGE E RELAZIONI — DOCUMENTI — DOC. LI N. 2

Numero	Autore	Titolo	Commissione	Data	Stato	Altre informazioni
1
2
3
4
5
6
7
8
9
10
11
12
13
14
15
16
17
18
19
20
21
22
23
24
25
26
27
28
29
30
31
32
33
34
35
36
37
38
39
40
41
42
43
44
45
46
47
48
49
50
51
52
53
54
55
56
57
58
59
60
61
62
63
64
65
66
67
68
69
70
71
72
73
74
75
76
77
78
79
80
81
82
83
84
85
86
87
88
89
90
91
92
93
94
95
96
97
98
99
100

XIX LEGISLATURA — DISEGNI DI LEGGE E RELAZIONI — DOCUMENTI — DOC. LI N. 2

Numero	Autore	Titolo	Commissione	Stato	Giorno	Periodo	Altre informazioni
100
101
102
103
104
105
106
107
108
109
110
111
112
113
114
115
116
117
118
119
120
121
122
123
124
125
126
127
128
129
130
131
132
133
134
135
136
137
138
139
140
141
142
143
144
145
146
147
148
149
150
151
152
153
154
155
156
157
158
159
160
161
162
163
164
165
166
167
168
169
170
171
172
173
174
175
176
177
178
179
180
181
182
183
184
185
186
187
188
189
190
191
192
193
194
195
196
197
198
199
200

XIX LEGISLATURA — DISEGNI DI LEGGE E RELAZIONI — DOCUMENTI — DOC. LI N. 2

Table with multiple columns: Number, Title, Author, Date, Status, etc. This appears to be a detailed legislative register or table of contents for the XIX Legislature.

XIX LEGISLATURA — DISEGNI DI LEGGE E RELAZIONI — DOCUMENTI — DOC. LI N. 2

Table with multiple columns containing legislative data, including document numbers, dates, and various identifiers. The table is organized into several vertical sections, each with a distinct header row. The columns include fields for document type, date, number, and other legislative identifiers.

XIX LEGISLATURA — DISEGNI DI LEGGE E RELAZIONI — DOCUMENTI — DOC. LI N. 2

N. in ordine di presentazione	Autore	Titolo	Commissione	Stato	Data	Autore	Titolo	Commissione	Stato	Data	Autore	Titolo	Commissione	Stato	Data	Autore	Titolo	Commissione	Stato	Data	
1	PIRELLA GIANFRANCESCO	PROVA DI ACCETTAZIONE	IV	11	11	PIRELLA GIANFRANCESCO	PROVA DI ACCETTAZIONE	IV	11	11	PIRELLA GIANFRANCESCO	PROVA DI ACCETTAZIONE	IV	11	11	PIRELLA GIANFRANCESCO	PROVA DI ACCETTAZIONE	IV	11	11	
2	PIRELLA GIANFRANCESCO	PROVA DI ACCETTAZIONE	IV	11	11	PIRELLA GIANFRANCESCO	PROVA DI ACCETTAZIONE	IV	11	11	PIRELLA GIANFRANCESCO	PROVA DI ACCETTAZIONE	IV	11	11	PIRELLA GIANFRANCESCO	PROVA DI ACCETTAZIONE	IV	11	11	11

Att. Deliber. Camera	Att. Deliber. Senato	Att. Deliber. Pres. Rep.	Att. Deliber. Giur. Cost.	Atto	Descrizione	Art. Cost.	Art. Att.	Descrizione	Art. Cost.	Art. Att.	Data	Sp. Rel.	Rel. C.	Rel. S.	Rel. P. Rep.	Rel. Giur. Cost.	Rel. Pres. Rep.	Rel. Giur. Cost.	Rel. Pres. Rep.	Rel. Giur. Cost.	Rel. Pres. Rep.	
				87	SP. CON. LEG. 16 MARZO 1987	111	16	SP. CON. LEG. 16 MARZO 1987	111	16	16/03/87	16/03/87	16/03/87	16/03/87	16/03/87	16/03/87	16/03/87	16/03/87	16/03/87	16/03/87	16/03/87	16/03/87

XIX LEGISLATURA — DISEGNI DI LEGGE E RELAZIONI — DOCUMENTI — DOC. LI N. 2

Numero	Titolo	Autore	Commissione	Stato	Data	Altre Info
1
2
3
4
5
6
7
8
9
10
11
12
13
14
15
16
17
18
19
20
21
22
23
24
25
26
27
28
29
30
31
32
33
34
35
36
37
38
39
40
41
42
43
44
45
46
47
48
49
50
51
52
53
54
55
56
57
58
59
60
61
62
63
64
65
66
67
68
69
70
71
72
73
74
75
76
77
78
79
80
81
82
83
84
85
86
87
88
89
90
91
92
93
94
95
96
97
98
99
100

XIX LEGISLATURA — DISEGNI DI LEGGE E RELAZIONI — DOCUMENTI — DOC. LI N. 2

Numero	Autore	Titolo	Commissione	Stato	Data	Altre informazioni
1
2
3
4
5
6
7
8
9
10
11
12
13
14
15
16
17
18
19
20
21
22
23
24
25
26
27
28
29
30
31
32
33
34
35
36
37
38
39
40
41
42
43
44
45
46
47
48
49
50
51
52
53
54
55
56
57
58
59
60
61
62
63
64
65
66
67
68
69
70
71
72
73
74
75
76
77
78
79
80
81
82
83
84
85
86
87
88
89
90
91
92
93
94
95
96
97
98
99
100

Table with columns for: Proprietario, Titolo, Data di deposito, Autore, Data di approvazione, Stato, etc.

C. D.	C. S.	N. C.	M. C.	M. S.	M. T.	M. R.	M. F.	M. D.	M. E.	M. G.	M. I.	M. L.	M. M.	M. N.	M. O.	M. P.	M. Q.	M. R.	M. S.	M. T.	M. U.	M. V.	M. W.	M. X.	M. Y.	M. Z.	M. AA.	M. AB.	M. AC.	M. AD.	M. AE.	M. AF.	M. AG.	M. AH.	M. AI.	M. AJ.	M. AK.	M. AL.	M. AM.	M. AN.	M. AO.	M. AP.	M. AQ.	M. AR.	M. AS.	M. AT.	M. AU.	M. AV.	M. AW.	M. AX.	M. AY.	M. AZ.	M. BA.	M. BB.	M. BC.	M. BD.	M. BE.	M. BF.	M. BG.	M. BH.	M. BI.	M. BJ.	M. BK.	M. BL.	M. BM.	M. BN.	M. BO.	M. BP.	M. BQ.	M. BR.	M. BS.	M. BT.	M. BU.	M. BV.	M. BW.	M. BX.	M. BY.	M. BZ.	M. CA.	M. CB.	M. CC.	M. CD.	M. CE.	M. CF.	M. CG.	M. CH.	M. CI.	M. CJ.	M. CK.	M. CL.	M. CM.	M. CN.	M. CO.	M. CP.	M. CQ.	M. CR.	M. CS.	M. CT.	M. CU.	M. CV.	M. CW.	M. CX.	M. CY.	M. CZ.	M. DA.	M. DB.	M. DC.	M. DD.	M. DE.	M. DF.	M. DG.	M. DH.	M. DI.	M. DJ.	M. DK.	M. DL.	M. DM.	M. DN.	M. DO.	M. DP.	M. DQ.	M. DR.	M. DS.	M. DT.	M. DU.	M. DV.	M. DW.	M. DX.	M. DY.	M. DZ.	M. EA.	M. EB.	M. EC.	M. ED.	M. EE.	M. EF.	M. EG.	M. EH.	M. EI.	M. EJ.	M. EK.	M. EL.	M. EM.	M. EN.	M. EO.	M. EP.	M. EQ.	M. ER.	M. ES.	M. ET.	M. EU.	M. EV.	M. EW.	M. EX.	M. EY.	M. EZ.	M. FA.	M. FB.	M. FC.	M. FD.	M. FE.	M. FF.	M. FG.	M. FH.	M. FI.	M. FJ.	M. FK.	M. FL.	M. FM.	M. FN.	M. FO.	M. FP.	M. FQ.	M. FR.	M. FS.	M. FT.	M. FU.	M. FV.	M. FW.	M. FX.	M. FY.	M. FZ.	M. GA.	M. GB.	M. GC.	M. GD.	M. GE.	M. GF.	M. GG.	M. GH.	M. GI.	M. GJ.	M. GK.	M. GL.	M. GM.	M. GN.	M. GO.	M. GP.	M. GQ.	M. GR.	M. GS.	M. GT.	M. GU.	M. GV.	M. GW.	M. GX.	M. GY.	M. GZ.	M. HA.	M. HB.	M. HC.	M. HD.	M. HE.	M. HF.	M. HG.	M. HH.	M. HI.	M. HJ.	M. HK.	M. HL.	M. HM.	M. HN.	M. HO.	M. HP.	M. HQ.	M. HR.	M. HS.	M. HT.	M. HU.	M. HV.	M. HW.	M. HX.	M. HY.	M. HZ.	M. IA.	M. IB.	M. IC.	M. ID.	M. IE.	M. IF.	M. IG.	M. IH.	M. II.	M. IJ.	M. IK.	M. IL.	M. IM.	M. IN.	M. IO.	M. IP.	M. IQ.	M. IR.	M. IS.	M. IT.	M. IU.	M. IV.	M. IW.	M. IX.	M. IY.	M. IZ.	M. JA.	M. JB.	M. JC.	M. JD.	M. JE.	M. JF.	M. JG.	M. JH.	M. JI.	M. JJ.	M. JK.	M. JL.	M. JM.	M. JN.	M. JO.	M. JP.	M. JQ.	M. JR.	M. JS.	M. JT.	M. JU.	M. JV.	M. JW.	M. JX.	M. JY.	M. JZ.	M. KA.	M. KB.	M. KC.	M. KD.	M. KE.	M. KF.	M. KG.	M. KH.	M. KI.	M. KJ.	M. KL.	M. KM.	M. KN.	M. KO.	M. KP.	M. KQ.	M. KR.	M. KS.	M. KT.	M. KU.	M. KV.	M. KW.	M. KX.	M. KY.	M. KZ.	M. LA.	M. LB.	M. LC.	M. LD.	M. LE.	M. LF.	M. LG.	M. LH.	M. LI.	M. LJ.	M. LK.	M. LL.	M. LM.	M. LN.	M. LO.	M. LP.	M. LQ.	M. LR.	M. LS.	M. LT.	M. LU.	M. LV.	M. LW.	M. LX.	M. LY.	M. LZ.	M. MA.	M. MB.	M. MC.	M. MD.	M. ME.	M. MF.	M. MG.	M. MH.	M. MI.	M. MJ.	M. MK.	M. ML.	M. MN.	M. MO.	M. MP.	M. MQ.	M. MR.	M. MS.	M. MT.	M. MU.	M. MV.	M. MW.	M. MX.	M. MY.	M. MZ.	M. NA.	M. NB.	M. NC.	M. ND.	M. NE.	M. NF.	M. NG.	M. NH.	M. NI.	M. NJ.	M. NK.	M. NL.	M. NM.	M. NO.	M. NP.	M. NQ.	M. NR.	M. NS.	M. NT.	M. NU.	M. NV.	M. NW.	M. NX.	M. NY.	M. NZ.	M. OA.	M. OB.	M. OC.	M. OD.	M. OE.	M. OF.	M. OG.	M. OH.	M. OI.	M. OJ.	M. OK.	M. OL.	M. OM.	M. ON.	M. OO.	M. OP.	M. OQ.	M. OR.	M. OS.	M. OT.	M. OU.	M. OV.	M. OW.	M. OX.	M. OY.	M. OZ.	M. PA.	M. PB.	M. PC.	M. PD.	M. PE.	M. PF.	M. PG.	M. PH.	M. PI.	M. PJ.	M. PK.	M. PL.	M. PM.	M. PN.	M. PO.	M. PP.	M. PQ.	M. PR.	M. PS.	M. PT.	M. PU.	M. PV.	M. PW.	M. PX.	M. PY.	M. PZ.	M. QA.	M. QB.	M. QC.	M. QD.	M. QE.	M. QF.	M. QG.	M. QH.	M. QI.	M. QJ.	M. QK.	M. QL.	M. QM.	M. QN.	M. QO.	M. QP.	M. QQ.	M. QR.	M. QS.	M. QT.	M. QU.	M. QV.	M. QW.	M. QX.	M. QY.	M. QZ.	M. RA.	M. RB.	M. RC.	M. RD.	M. RE.	M. RF.	M. RG.	M. RH.	M. RI.	M. RJ.	M. RK.	M. RL.	M. RM.	M. RN.	M. RO.	M. RP.	M. RQ.	M. RR.	M. RS.	M. RT.	M. RU.	M. RV.	M. RW.	M. RX.	M. RY.	M. RZ.	M. SA.	M. SB.	M. SC.	M. SD.	M. SE.	M. SF.	M. SG.	M. SH.	M. SI.	M. SJ.	M. SK.	M. SL.	M. SM.	M. SN.	M. SO.	M. SP.	M. SQ.	M. SR.	M. SS.	M. ST.	M. SU.	M. SV.	M. SW.	M. SX.	M. SY.	M. SZ.	M. TA.	M. TB.	M. TC.	M. TD.	M. TE.	M. TF.	M. TG.	M. TH.	M. TI.	M. TJ.	M. TK.	M. TL.	M. TM.	M. TN.	M. TO.	M. TP.	M. TQ.	M. TR.	M. TS.	M. TT.	M. TU.	M. TV.	M. TW.	M. TX.	M. TY.	M. TZ.	M. UA.	M. UB.	M. UC.	M. UD.	M. UE.	M. UF.	M. UG.	M. UH.	M. UI.	M. UJ.	M. UK.	M. UL.	M. UM.	M. UN.	M. UO.	M. UP.	M. UQ.	M. UR.	M. US.	M. UT.	M. UU.	M. UV.	M. UW.	M. UX.	M. UY.	M. UZ.	M. VA.	M. VB.	M. VC.	M. VD.	M. VE.	M. VF.	M. VG.	M. VH.	M. VI.	M. VJ.	M. VK.	M. VL.	M. VM.	M. VN.	M. VO.	M. VP.	M. VQ.	M. VR.	M. VS.	M. VT.	M. VU.	M. VV.	M. VW.	M. VX.	M. VY.	M. VZ.	M. WA.	M. WB.	M. WC.	M. WD.	M. WE.	M. WF.	M. WG.	M. WH.	M. WI.	M. WJ.	M. WK.	M. WL.	M. WM.	M. WN.	M. WO.	M. WP.	M. WQ.	M. WR.	M. WS.	M. WT.	M. WU.	M. WV.	M. WW.	M. WX.	M. WY.	M. WZ.	M. XA.	M. XB.	M. XC.	M. XD.	M. XE.	M. XF.	M. XG.	M. XH.	M. XI.	M. XJ.	M. XK.	M. XL.	M. XM.	M. XN.	M. XO.	M. XP.	M. XQ.	M. XR.	M. XS.	M. XT.	M. XU.	M. XV.	M. XW.	M. XX.	M. XY.	M. XZ.	M. YA.	M. YB.	M. YC.	M. YD.	M. YE.	M. YF.	M. YG.	M. YH.	M. YI.	M. YJ.	M. YK.	M. YL.	M. YM.	M. YN.	M. YO.	M. YP.	M. YQ.	M. YR.	M. YS.	M. YT.	M. YU.	M. YV.	M. YW.	M. YX.	M. YY.	M. YZ.	M. ZA.	M. ZB.	M. ZC.	M. ZD.	M. ZE.	M. ZF.	M. ZG.	M. ZH.	M. ZI.	M. ZJ.	M. ZK.	M. ZL.	M. ZM.	M. ZN.	M. ZO.	M. ZP.	M. ZQ.	M. ZR.	M. ZS.	M. ZT.	M. ZU.	M. ZV.	M. ZW.	M. ZX.	M. ZY.	M. ZZ.
-------	-------	-------	-------	-------	-------	-------	-------	-------	-------	-------	-------	-------	-------	-------	-------	-------	-------	-------	-------	-------	-------	-------	-------	-------	-------	-------	--------	--------	--------	--------	--------	--------	--------	--------	--------	--------	--------	--------	--------	--------	--------	--------	--------	--------	--------	--------	--------	--------	--------	--------	--------	--------	--------	--------	--------	--------	--------	--------	--------	--------	--------	--------	--------	--------	--------	--------	--------	--------	--------	--------	--------	--------	--------	--------	--------	--------	--------	--------	--------	--------	--------	--------	--------	--------	--------	--------	--------	--------	--------	--------	--------	--------	--------	--------	--------	--------	--------	--------	--------	--------	--------	--------	--------	--------	--------	--------	--------	--------	--------	--------	--------	--------	--------	--------	--------	--------	--------	--------	--------	--------	--------	--------	--------	--------	--------	--------	--------	--------	--------	--------	--------	--------	--------	--------	--------	--------	--------	--------	--------	--------	--------	--------	--------	--------	--------	--------	--------	--------	--------	--------	--------	--------	--------	--------	--------	--------	--------	--------	--------	--------	--------	--------	--------	--------	--------	--------	--------	--------	--------	--------	--------	--------	--------	--------	--------	--------	--------	--------	--------	--------	--------	--------	--------	--------	--------	--------	--------	--------	--------	--------	--------	--------	--------	--------	--------	--------	--------	--------	--------	--------	--------	--------	--------	--------	--------	--------	--------	--------	--------	--------	--------	--------	--------	--------	--------	--------	--------	--------	--------	--------	--------	--------	--------	--------	--------	--------	--------	--------	--------	--------	--------	--------	--------	--------	--------	--------	--------	--------	--------	--------	--------	--------	--------	--------	--------	--------	--------	--------	--------	--------	--------	--------	--------	--------	--------	--------	--------	--------	--------	--------	--------	--------	--------	--------	--------	--------	--------	--------	--------	--------	--------	--------	--------	--------	--------	--------	--------	--------	--------	--------	--------	--------	--------	--------	--------	--------	--------	--------	--------	--------	--------	--------	--------	--------	--------	--------	--------	--------	--------	--------	--------	--------	--------	--------	--------	--------	--------	--------	--------	--------	--------	--------	--------	--------	--------	--------	--------	--------	--------	--------	--------	--------	--------	--------	--------	--------	--------	--------	--------	--------	--------	--------	--------	--------	--------	--------	--------	--------	--------	--------	--------	--------	--------	--------	--------	--------	--------	--------	--------	--------	--------	--------	--------	--------	--------	--------	--------	--------	--------	--------	--------	--------	--------	--------	--------	--------	--------	--------	--------	--------	--------	--------	--------	--------	--------	--------	--------	--------	--------	--------	--------	--------	--------	--------	--------	--------	--------	--------	--------	--------	--------	--------	--------	--------	--------	--------	--------	--------	--------	--------	--------	--------	--------	--------	--------	--------	--------	--------	--------	--------	--------	--------	--------	--------	--------	--------	--------	--------	--------	--------	--------	--------	--------	--------	--------	--------	--------	--------	--------	--------	--------	--------	--------	--------	--------	--------	--------	--------	--------	--------	--------	--------	--------	--------	--------	--------	--------	--------	--------	--------	--------	--------	--------	--------	--------	--------	--------	--------	--------	--------	--------	--------	--------	--------	--------	--------	--------	--------	--------	--------	--------	--------	--------	--------	--------	--------	--------	--------	--------	--------	--------	--------	--------	--------	--------	--------	--------	--------	--------	--------	--------	--------	--------	--------	--------	--------	--------	--------	--------	--------	--------	--------	--------	--------	--------	--------	--------	--------	--------	--------	--------	--------	--------	--------	--------	--------	--------	--------	--------	--------	--------	--------	--------	--------	--------	--------	--------	--------	--------	--------	--------	--------	--------	--------	--------	--------	--------	--------	--------	--------	--------	--------	--------	--------	--------	--------	--------	--------	--------	--------	--------	--------	--------	--------	--------	--------	--------	--------	--------	--------	--------	--------	--------	--------	--------	--------	--------	--------	--------	--------	--------	--------	--------	--------	--------	--------	--------	--------	--------	--------	--------	--------	--------	--------	--------	--------	--------	--------	--------	--------	--------	--------	--------	--------	--------	--------	--------	--------	--------	--------	--------	--------	--------	--------	--------	--------	--------	--------	--------	--------	--------	--------	--------	--------	--------	--------	--------	--------	--------	--------	--------	--------	--------	--------	--------	--------	--------	--------	--------	--------	--------	--------	--------	--------	--------	--------	--------	--------	--------	--------	--------	--------	--------	--------	--------	--------	--------	--------	--------	--------	--------	--------	--------	--------	--------	--------	--------	--------	--------	--------	--------	--------	--------	--------	--------	--------	--------	--------	--------	--------	--------	--------	--------	--------	--------	--------	--------	--------	--------	--------	--------	--------	--------	--------	--------	--------	--------	--------	--------	--------	--------	--------	--------	--------	--------	--------	--------	--------	--------

Doc LI, n. 2 - All. 2

PREFETTURA	ENTI GESTORE	CODICE FISCALE/P.IVA	TIPOLOGIA CENTRO	PAGAMENTI EFFETTUATI RIFERITI ALL'ANNO 2021	CODICE CIG
AGRIGENTO	ASS. NE ONLUS LA MANO DI FRANCESCO	02728290848	CAS ADULTI	337.962,00 €	815398621D
AGRIGENTO	ASS. NE ONLUS LA MANO DI FRANCESCO	02728290848	CAS ADULTI	1.083.857,00 €	7961894AC5 - 8560025418 - 87414113A33 815398621D - 8766348E1 - 8788088F9F - 8913032280
AGRIGENTO	SOC COOP. OLTRE IL MARE	02823730847	CAS ADULTI	1.234.008,00 €	815398621D - 8665646D4A - 8696184E08 - 8750208412 - 8796092C8C
AGRIGENTO	SOC.COOP. LA GRANDE FAMIGLIA	02740610841	CAS ADULTI	468.412,00 €	815398621D - 8665623A50 - 8793608AEO
AGRIGENTO	SOC.COOP.S ANITARIA DELFINO	01706750849	CAS ADULTI	163.639,22 €	8556141EE7 - 8736472C1 - 8895323CBF
AGRIGENTO	APS SAN GIUSEPPE MARIA TOMASI	93038250846	CAS ADULTI	360.460,00 €	ZDE2F7F976 - 8734380E61 - 8888656EF6
AGRIGENTO	FONDAZIONE ISTITUTO PRINCIPE	80005500840	CAS ADULTI	135.425,00 €	79645824FC - 85560682AD - 8734149FC0 - 8888241880
AGRIGENTO	ASSOCIAZIONE ONLUS SAN MARCO	91006960842	CAS ADULTI	1.227.695,00 €	7964756493 - 85559880A9 - 8742923848 - 8921575C95
AGRIGENTO	SOC. COOP. SAN FRANCESCO	02720330840	CAS ADULTI	272.110,00 €	815398621D - 87030185A6 - 87672313E5
AGRIGENTO	NOVA FACILITY	03406100275	HOTSPOT	8.890.022,66 €	79807860F4 - 8373052D15
ALESSANDRIA	AGATHON SRL	03509370049	CAS ADULTI	320.700,00 €	ZCF2940BEE
ALESSANDRIA	DIOCESI CASALE - CARITAS	91007020067	CAS ADULTI	9.707,85 €	8373341B93
ALESSANDRIA	CONSORZIO ABC	02297890069	CAS ADULTI	533.480,55 €	83733630B41
ALESSANDRIA	EUROPEAN RESEARCH INSTITUTE	97750340016	CAS ADULTI	242.499,28 €	83733630B41
ALESSANDRIA	KEPOS	02317550065	CAS ADULTI	172.938,00 €	83733630B41
ALESSANDRIA	LE SOLEIL	01069810073	CAS ADULTI	187.095,76 €	837335357C
ALESSANDRIA	MIGRAZIONI	11510340018	CAS ADULTI	167.622,68 €	8373381C95
ALESSANDRIA	MINERVA SRL	02652620184	CAS ADULTI	25.585,36 €	8546533624
ALESSANDRIA	NEMO	09291310010	CAS ADULTI	100.793,65 €	837337949
ALESSANDRIA	QUADRIFOGLIO	11473920012	CAS ADULTI	130.061,18 €	837303925E
ALESSANDRIA	SCATA	00160240065	CAS ADULTI	233.946,01 €	83730592DF
ALESSANDRIA	SENAPE	02044000061	CAS ADULTI	179.262,45 €	83733681DE
ALESSANDRIA	SOCIAL DOMUS	96055750069	CAS ADULTI	1.806.901,40 €	837334815D
ALESSANDRIA	VERSOPROBO	02439320025	CAS ADULTI	253.624,58 €	8373029A1B
ALESSANDRIA	VILLA TICINUM	96019270188	CAS ADULTI	338.489,36 €	837299915C
ANCONA	ANGOLF MARCHE	93044960420	CAS ADULTI	477.295,03 €	CIG 8329179FEF
ANCONA	COOSS MARCHE	00459560421	CAS ADULTI	1.410.009,20 €	CIG 8329179FEF
ANCONA	FREE WOMAN	93083740428	CAS ADULTI	332.567,93 €	CIG 8329179FEF
ANCONA	HOTEL ALLE TERRAZZE	00169090420	CAS ADULTI	1.398.531,67 €	CIG 806373871A
ANCONA	HOTEL LORI	02447910429	CAS ADULTI	480.655,52 €	CIG 832919387E
ANCONA	EUROLEX	92018500410/0218981041 ₅	CAS ADULTI	1.096.613,10 €	CIG 8063795624
ANCONA	L'AURORA	03525680546	CAS ADULTI	256.260,81 €	CIG 8329179FEF
ANCONA	PACE IN TERRA	90022510425/0270125042 ₁	CAS ADULTI	412.624,35 €	CIG 80652273DE
ANCONA	POLO 9	00474850419	CAS ADULTI	1.039.058,34 €	CIG 8329179FEF
ANCONA	VIVERE VERDE	02581800428	CAS ADULTI	546.666,49 €	CIG 8329179FEF
ANCONA	CARITAS	92022600420	CAS ADULTI	10.646,78 €	CIG 889955946A
AGOSTA	COOPERATIVA SOCIALE LEONE ROSSO	01154710071	CAS ADULTI	506.335,96 €	843262671C - 8584729F5 - 8789473692 8324824616 - 843266032C - 85848298FF - 8789514867
AGOSTA	A.T.I. LA SORGENTE - TRAIT D'UNION	00540380078	CAS ADULTI	156.784,46 €	
AREZZO	FONDAZIONE GIOVANNI PAOLO II PER IL DIALOGO, LA COOPERAZIONE E LO SVILUPPO	94145440486	CAS ADULTI	53.635,65 €	8451633C2D

AREZZO	CONSORZIO ISOLA CHE NON C'E'	01608850515 / 01608850515	CAS ADULTI	526.035,03 €	845222223F
AREZZO	COOPERATIVA SOCIALE DESY ARL	04516280650 / 04516280650	CAS ADULTI	97.016,72 €	845225664A
AREZZO	COOPERATIVA SOCIALE LA CITTA' DEL SOLE ONLUS	02249830510 / 02249830510	CAS ADULTI	692.678,01 €	8452283495
AREZZO	CROCE BIANCA DI RIGUTINO ODV	01373210515 / 01373210515	CAS ADULTI	330.607,50 €	84523170A5
AREZZO	ASSOCIAZIONE SICHEM' GROCEVIA DEI POPOLI ONLUS	92033410512 / 92033410512	CAS ADULTI	167.811,71 €	845234039F
AREZZO	COOPERATIVA SOCIALE ARCA ETRUSCA ONLUS	02246460519 / 02246460519	CAS ADULTI	388.667,14 €	8452352D83
AREZZO	ASSOCIAZIONE LIBERA MENTE APS	01913990519 / 92039130510	CAS ADULTI	227.986,48 €	8452375082
ASCOLI_PICENO	COOPYA LELLA	01706910443	CAS ADULTI	471.121,05 €	9030346D40 - 8971426EED
ASCOLI_PICENO	PIO ISTITUTO SACRO CUORE	8001230442	CAS ADULTI	184.719,62 €	8971461BD0
ASCOLI_PICENO	SUORE OBL.SS. REDENTORE	00766240584	CAS ADULTI	22.448,00 €	90303722B8
ASTI	AGHATON S.R.L.	03509370049	CAS ADULTI	1.172.114,94 €	82466441EA
ASTI	CARITAS DIOCESANA	92014840059	CAS ADULTI	589.321,50 €	8247630F92
ASTI	COOPERATIVA CODEAL	01193370077	CAS ADULTI	3.209.976,90 €	8244312D79
ASTI	COOPERATIVA B.M.A	01598470050	CAS ADULTI	1.570.599,87 €	8246750961
ASTI	COOPERATIVA SOCIALE SANITALIA SERVICE	11031660019	CAS ADULTI	524.621,04 €	8244650469
ASTI	S.E.N.A.P.E. SCS	02044000061	CAS ADULTI	126.276,80 €	8328358A6E
AVELLINO	ARCA DI NOE SRL	02824600643	CAS ADULTI	919.012,97 €	85827938D6
AVELLINO	FAMILY SRL	04542881216	CAS ADULTI	390.033,78 €	8582729407
AVELLINO	SOCIETA' COOPERATIVA SOCIALE DESYA R.L.	04516280650	CAS ADULTI	84.742,25 €	8156054CAB
AVELLINO	SIGNORE MARIA	SGNMRA91E69F839I	CAS ADULTI	532.205,79 €	8287279FF6
AVELLINO	COOPERATIVA SOCIALE SAN MARTINO A R.L.	07539061213	CAS ADULTI	431.828,80 €	8582817CA3
AVELLINO	PERCORSI-CONSORZIO DI COOPERATIVE SOCIALI	02354610640	CAS ADULTI	252.364,70 €	8862895453
AVELLINO	SAMIRA SOCIETA' COOPERATIVA SOCIALE	06437661215	CAS ADULTI	- €	
BARI	CARA LOTTO 1 AUXILIUM S.C.S.	01053600761	CPA		7131927C55
BARI	CARA LOTTO 2 LADISA S.P.A.	05282230720	CPA		71319520FA
BARI	CARA LOTTO 3 LA LUCENTEZZA	03222370722	CPA		71319764C7
BARI	CARA LOTTO 4 GABBRIANO MAGRO	00203690854	CPA		7372568394
BARI	CAS HOTEL VILLA DUZE BELLACICCO N.	05043830727	CPA		8884836E99
BARLETTA_ANDRIA - TRANI	CONSORZIO OPERE DI MISERICORDIA	6515510482	CAS ADULTI	157.878,98 €	7788769781
BARLETTA_ANDRIA - TRANI	COOP.SOC.E DI SOLID.IMP.SOC.MIGRANTESLIBERI	90073740723 / 07058670725	CAS ADULTI	281.915,39 €	7988816384
BARLETTA_ANDRIA - TRANI	COOP. DI ACCOGL. SAN SEBASTIANO SOC.COOP.SOC.	32655200729	CAS ADULTI	188.638,48 €	839105881C
BELLUNO	DUMIA SCS ONLUS	00725940258	CAS ADULTI	293.414,60 €	841841981E
BELLUNO	INTEGRA COOPERATIVA SOCIALE SCS	00929870251	CAS ADULTI	318.508,53 €	8362286884
BENEVENTO	BENEDETTA 1	01656800628	CAS ADULTI	594.721,14 €	6326914E96- Z8818584DD-Z401B71476- Z821BF0618-ZDC1BF2828
BENEVENTO	CASA DELL'ANGELO	016663880621	CAS ADULTI	152.697,00 €	6788757380
BENEVENTO	SAN ROCCO	04208210619	CAS ADULTI	160.338,00 €	6788757380
BENEVENTO	POLO OASI	01339420620	CAS ADULTI	31.638,95 €	6326914E96
BENEVENTO	CENTRO SERVIZI NOI X VOI	02819470548	CAS ADULTI	- €	6788757380
BENEVENTO	NUOVE FRONTIERE	04069090167	CAS ADULTI	66.618,00 €	7081626644
BENEVENTO	ARIS COOP. SOCIALE	01624690625	CAS ADULTI	707.648,00 €	632696048F

BENEVENTO	GAMA SRL	04048690616	CAS ADULTI	191.530,00 €	6788757380
BENEVENTO	ESPERANZA	01659790628	CAS ADULTI	114.952,00 €	6893592414
BENEVENTO	I RAGAZZI DEL SOLE	01638960623	CAS ADULTI	493.797,00 €	63268886F6
BENEVENTO	ITERFELIX	01603450626	CAS ADULTI	5.075,00 €	6788757380
BENEVENTO	IRIS	01524900626	CAS ADULTI	1.098.952,07 €	632696048F
BERGAMO	COOP. SOCIALE RINNOVAMENTO SOC. COOP. ONLUS	01548440161	CAS ADULTI	35.273,03 €	7827686AD3
BERGAMO	COOP. SOCIALE RINNOVAMENTO SOC. COOP. ONLUS	01548440162	CAS ADULTI	256.235,71 €	782771311E
BERGAMO	LA FENICE COOP SOC ONLUS	0196530164	CAS ADULTI	204.905,65 €	7827686AD3
BERGAMO	RTI COSTITUENTO TRA ASS DIAKONIA ONLUS-IL PUGNO APERTO -COOP SOCIALE RUAH	95019860162	CAS ADULTI	755.603,47 €	7827686AD3
BERGAMO	RTI DIAKONIA-RUAH	95019860162	CAS ADULTI	1.308.413,91 €	782773319F
BERGAMO	RTI PATRONATO SAN VINCENZO - IL MOSAICO SOC COOP SOC	80024390165	CAS ADULTI	219.357,66 €	782771311E
BIELLA	ASSOCIAZIONE PACEFUTURO ONLUS	90049980023	CAS ADULTI	1.244.182,84 €	8300962A89-8301033522-88215751FC-8821360090
BIELLA	COOPERATIVA SOCIALE NUOVA VITA	09515800010	CAS ADULTI	460.362,58 €	8301060868-8821509B82
BIELLA	SOCIETÀ COOPERATIVA SOCIALE VERSOPROBO	02439320025	CAS ADULTI	318.185,03 €	8301046FD9-8821545938
BOLOGNA	ASSOCIAZIONE TRAMA DI TERRE A.P.S.	90025760373	CAS ADULTI	197.720,71 €	8314615D58-8560697EA2
BOLOGNA	ATI ASSOCIAZIONE MONDO DONNA ONLUS (COOP. SOC. ONLUS MONDO DONNA, COOP. SOC. ONLUS LA VENENTA)	92041820371	CAS ADULTI	715.178,84 €	80857571C3-8187713A81-83146022A1-856076351C-880547295C
BOLOGNA	COOPERATIVA SOCIALE SOLCO CIVITAS SOC. COOP. SOC	01768611202	CAS ADULTI	323.910,79 €	Z072C898F6-8314613882-83146076C0-Z162C89915-8560745641-85607255C0
BOLOGNA	DOMANI S.C.S.	03621921208	CAS ADULTI	150.260,43 €	8316337A63-Z6E2C899A5-8561279EEA-8813414350
BOLOGNA	MONDODONNA - ONLUS	92041820371	CAS ADULTI	1.145.659,57 €	8805450735-8314598F50-83146022A1-856076351C-8560790862-880547295C-ZAB2D83765-ZC32C898A6
BOLOGNA	RTI CONSORZIO DI COOPERATIVE L'ARCOLAIO	03003321209	CAS ADULTI	492.078,86 €	Z262C8E10C-ZEF2F520A7-8314565418-793207585A
BOLOGNA	RTI CONSORZIO DI COOPERATIVE L'ARCOLAIO, HUB MATTEI	03003321209	CAS ADULTI	820.647,30 €	Z322C8E157-Z172F52048-7834745C18
BOLOGNA	RTI SOCIETÀ COOPERATIVA SOCIALE CIDAS A R.L.	00463980383	CAS ADULTI	717.471,57 €	7850931935-7962852159-8085742561-8314585495-8187674A52-ZA927C866F
BOLOGNA	RTI - INDACO	03043241201	CAS ADULTI	527.881,80 €	8314591988-85608108E3-880540848D
BOLZANO	CARITAS	80003290212	CAS ADULTI	1.644.019,43 €	
BOLZANO	CROCE ROSSA ITALIANA	02906340217	CAS ADULTI	1.805.469,93 €	
BOLZANO	RIVER EQUIPE	02228230211	CAS ADULTI	988.758,94 €	
BOLZANO	VOLONTARIUS	94067470214	CAS ADULTI	311.841,95 €	
BRESCIA	ALBERGO CAVE DI CRETTEI GRAZIELLA	CRTGZL56M59D117E	CAS ADULTI	235.585,35 €	857626803F, 8166228886
BRESCIA	ASILO NOTTURNO SAN RICCARDO PAMPURI FATEBENEFRAELLI ONLUS	98128070178	CAS ADULTI	999.241,00 €	81662908AF, 8576497D35
BRESCIA	COMUNITA' FRATERNITA' S.C.S. ONLUS	03221920170	CAS ADULTI	270.146,00 €	8165630809, 85757558E5
BRESCIA	EKOPRA S.C.S.	03141100986	CAS ADULTI	180.230,00 €	85756198AA, 8165543340
BRESCIA	FONDAZIONE OPERA CARITAS S. MARTINO	98090360177	CAS ADULTI	486.525,00 €	816536505D, 857451057E
BRESCIA	FONDAZIONE PADRE MARCOLINI	98042470173	CAS ADULTI	267.931,00 €	85763798D5, 816625814A,
BRESCIA	IL PONTE C.S. ONLUS	03820630980	CAS ADULTI	903.049,00 €	81826833A0, 84180044A8, 8576702663, 8733372E8D
BRESCIA	INTRECCIO S.C.S. ONLUS	03472520984	CAS ADULTI	484.110,00 €	8166025103, 8576113056
BRESCIA	LA RETE S.C.S. ONLUS	03136080177	CAS ADULTI	575.897,00 €	8418016E8C, 857672488A, 8733341413A

BRESCIA	PROGETTO ACCOGLIENZA & INTEGRAZIONE S.C.S.	03827520986	CAS ADULTI	1.490.635,00 €	816599988B, 81662781CB, 85764768E1
BRESCIA	RISTORANTE BOSCHETTI SRL	01425860176	CAS ADULTI	643.829,00 €	81828079F2, 841804567D, 8576652D1E, 88145382DE
BRESCIA	R.T.I. AGRITURISMO MADONNINA DELLE FONTANELLE DI MARIA PAOLA SCARONI - NICOLI ALDINA & C. S.N.C.	SCRMPL73159F4712/03155 840980	CAS ADULTI	489.373,00 €	81658619AA, 8165570986, 8575680B00, 8576045836
BRESCIA	S.C.S. EMERGENCY TRANSPORT POBIC ONLUS	03433990987	CAS ADULTI	374.161,00 €	8165671CDE, 8575778BDF
BRESCIA	TEMPO LIBERO S.C.S. ONLUS	02891720175	CAS ADULTI	137.067,00 €	8166241342, 857629782B
BRINDISI	ACUARINTO	02041250842	CAS ADULTI	1.729.042,93 €	7556483F06
BRINDISI	TAKE CARE	02316980743	CAS ADULTI	759.001,60 €	755655845
BRINDISI	AGH RESORT	02377120742	CAS ADULTI	25.367,85 €	7556503F87
BRINDISI	LA MANO DI FRANCESCO	02728290848	CPA	619.574,94 €	7877410460
CAGLIARI	ATI BI.PI.GRA E IL SICOMORO	BI.PI.GRA.02982130920 IL SICOMORO 03060460924	CAS ADULTI	50.674,32 €	885646494A
CAGLIARI	CALOSORISMA COOPERATIVA SOCIALE	CF 14134611004	CAS ADULTI	48.136,72 €	88353319C9
CAGLIARI	CARITAS SAN SATURNINO FONDAZ. ONLUS	CF 92139240920	CAS ADULTI	678.616,09 €	762210258C -85917486BD -2002EB1723 - Z502FB9507
CAGLIARI	CASA DI NAZARETH COOP. SOC. ONLUS	CF 03201930926	CAS ADULTI	66.847,77 €	762225127E3-8856412E5F
CAGLIARI	ORS ITALIA SRL	CF 14875441009	CAS ADULTI	933.286,40 €	8273262FC4-8322619A75-8371445EF1- 84494670C0-8540436EBA-8582216CAD- 8614933339C-8692014CDA-7974399A39
CAGLIARI	PUEBLOS UNIDOS -UNITED NATIONS ONLUS	CF 92172940923	CAS ADULTI	90.620,48 €	7621900ED7-ZE62E80C93-Z6B2E80FB3- Z3F2EB1191
CAGLIARI	SERVIZI SOCIALI. SOC. COOP. DI PROD. E LAVORO	CF 01233720836	CAS ADULTI	269.242,83 €	85912793B6-ZA83263E7C
CAGLIARI	SU PRANU R.G.R. SRL	CF 03748740929	CAS ADULTI	66.385,05 €	88561695DA
CALTANISSETTA	ESSECUADRO COOPERATIVA SOCIALE	06491150485	CPA	393.458,40 €	7830032ACE
CALTANISSETTA	AD MAIORA SRL	01826190850	CPA	451.922,21 €	7830093D24
CALTANISSETTA	CPS SRL	01829400850	CPA	72.689,36 €	7830143669
CALTANISSETTA	CPS EVO SRL	02082880853	CPA	57.936,28 €	7830143669
CAMPOBASSO	SOC.COOP.SOCIALE IL GECCO	00940470941	CAS ADULTI	350.514,95 €	85954261ED-8921707984
CAMPOBASSO	SOC.GIEMME SERVICES SRL	00934650946	CAS ADULTI	253.204,94 €	8595817496
CAMPOBASSO	SOC. PLEIADI'S SRL	01457350704	CAS ADULTI	324.397,01 €	8174315A20-8595792FF1
CAMPOBASSO	SOC.COOP.SOCIALE IL MOSAICO	00922500707	CAS ADULTI	58.580,17 €	81725211AE-8595807C53
CAMPOBASSO	SO.COOP.SOCIALE MEDIHOSPES	01709130767	CAS ADULTI	184.046,18 €	8595497C81-81725498C7
CASERTA	SOC.MONDO SOLIDALE	03229710615	CAS ADULTI	337.135,26 €	85698396DC
CASERTA	SOC.ARCHÉ	04048370615	CAS ADULTI	196.088,24 €	7599952EC7
CASERTA	SOC.SPAZIO BIANCO	03573370610	CAS ADULTI	294.907,18 €	8379645DCC-8860785718
CASERTA	SOC.GAMA	04048690616	CAS ADULTI	586.706,66 €	8379703DA9
CASERTA	ATI COOP INSIEME PER LA VITA -MYWAY	081119501214	CAS ADULTI	214.515,80 €	85699881D3
CASERTA	SOC. LA RINASCENTE 2.0	01962150668	CAS ADULTI	530.613,31 €	83797379B9-8860792CDD
CASERTA	COOP.DELL'ANGELO	01663880621	CAS ADULTI	- €	8570014746
CASERTA	COOP.ESCLAPIO	07062211219	CAS ADULTI	- €	85699702F8
CASERTA	ASSOCIAZIONE UNITY AND FRIENDSHIP	04244540615	CAS ADULTI	85.401,54 €	8569950277
CASERTA	COOP.INSIEME	00933980948	CAS ADULTI	- €	856991773A
CATANIA	SOC. COOP.VA IRIDE	4229280872	CAS ADULTI	129.066,42 €	8045439A49 - 8045441BEF
CATANZARO	ALBATROS 1973 SOC.COOP.	01639480852	CAS ADULTI	167.856,96 €	7750037CD7 - Z2F2C714C - 885653323D - Z9530493A -
CATANZARO	ERIMA SOC.COOP. SOC.	03466370792	CAS ADULTI	1.401.948,00 €	7750034A5E - 77500263C6 - 8848556866 - 8848616CE9
CATANZARO	NUOVI ORIZZONTI SOC.COOP.SOC.	03179070796	CAS ADULTI	869.656,00 €	7750034A5E - 77500263C6 - 88487034B7

CATANZARO	COOP. SOC. MALGRADO TUTTO	00564360790	CAS ADULTI	79.040,05 €	8848727884
CHIETI	COOPERATIVA SOCIALE FAGEM	02052730690	CAS ADULTI		905803816D
CHIETI	SOC.COOPERATIVA SOCIALE VERSOPROBO - SEDE LEGALE VERCELLI	02499320025	CAS ADULTI		78934129A3
COMO	RTI ACLI - QUESTA GENERAZIONE	01372740132	CAS ADULTI	170.013,44 €	8129073341
COMO	ASSOCIAZIONE LELLA MOLTANI UNLUS	97749440158	CAS ADULTI	69.748,00 €	8129007CC7
COMO	CASA ORIENTAMENTO FEMMINILE ONLUS	01735330159	CAS ADULTI	145.130,50 €	8129181C5E
COMO	COOPERATIVA SOCIALE L'ARCOBALENO	01461770131	CAS ADULTI	6.272,85 €	812913024B
COMO	COOPERATIVA SOCIALE MEDIHOSPE ONLUS	01709130767	CAS ADULTI	153.880,45 €	80840690C8
COMO	EXITUS SRL	8929849882	CAS ADULTI	428.927,50 €	812909663B
COMO	FONDAZIONE SOMASCHI ONLUS	97597340153	CAS ADULTI	146.967,50 €	8129165F29
COMO	COOPERATIVA SOCIALE IL BIANCOSPINO	02749070138	CAS ADULTI	464.127,53 €	8129146F7B
COMO	COOPERATIVA INTESA SOCIALE	02931280131	CAS ADULTI	2.188.595,12 €	81290429AA
COMO	COOPERATIVA SOCIALE NUOVO IDEA ONLUS	03536370137	CAS ADULTI	7.072,50 €	81378237FA
COMO	CASA DIVINA PROVVIDENZA - OPERA DON GUANELLA	02595400587	CAS ADULTI	80.181,00 €	8129206103
COMO	COOPERATIVA SOCIALE MICHEA ONLUS	03561290135	CAS ADULTI	66.752,16 €	81291957ED
COMO	COOPERATIVA SOCIALE SYMPLOKE'	03569770138	CAS ADULTI	614.139,41 €	8129113443
COSENZA	AGRITURISMO PREZZO	PRZLNN66M44I055N	CAS ADULTI	415.831,74 €	6796362757
COSENZA	ALPREX SAS	01919870780	CAS ADULTI	191.778,78 €	6761432e2f
COSENZA	ASS. AZZURRA SRL SEMPLIFICATA	01890890765	CAS ADULTI	1.575.721,96 €	6825131446
COSENZA	ASS. SDF DENIS BERGAMINI	98097150787	CAS ADULTI	97.426,19 €	7278894d56
COSENZA	ASS. XENIA SOC.COOP. A R.L.	03494440781	CAS ADULTI	243.388,23 €	7196772421
COSENZA	ASSOCIAZIONE AMOS	98113110781	CAS ADULTI	421.498,99 €	67614393F9
COSENZA	AZIENDA AGRITURISTICA LA SORGENTE	GGLNGL74P18D086F	CAS ADULTI	291.397,00 €	7469855F56
COSENZA	CENTRO SOLIDARIETA' IL DELFINO	01405270784	CAS ADULTI	648.709,58 €	67974812c6
COSENZA	COOP. PROSPER ONLUS	03484200781	CAS ADULTI	469.785,80 €	7386056e37
COSENZA	COOP. SOC. VILLANOVA	03446530788	CAS ADULTI	361.798,50 €	7469828910
COSENZA	FONDAZIONE CASA S. FRANCESCO D'ASSISI ONLUS	02918050788	CAS ADULTI	325.225,06 €	6776760742
COSENZA	NAVISA SRL	02541910788	CAS ADULTI	286.872,09 €	7526553405
COSENZA	SOC. COOP. LA TERRA	00491100780	CAS ADULTI	175.627,20 €	6776721713
COSENZA	SOC. COOP. MONS. DOMENICO SPINA	03064970787	CAS ADULTI	173.223,00 €	708230789e
COSENZA	SOC. COP. VILLA CATERINA A R.L.	03201770785	CAS ADULTI	382.866,75 €	6776770F80
COSENZA	SOC. VILLA LETIZIA S.R.L.	02925710788	CAS ADULTI	500.730,70 €	6796348bc8
COSENZA	SOC. COOP. KAIROS	03022970783	CAS ADULTI	77.151,58 €	67767796fo
COSENZA	ASS. ANIMED FOR LIFE	98092690787	CAS ADULTI	90.237,57 €	ZBCIA58BF6
COSENZA	SOCIETA' VILLA SORRISO SRL	02783440783	CAS ADULTI	156.413,50 €	680776780A
COSENZA	CROCE ROSSA ITALIANA	03290580784	CAS ADULTI	6.783,00 €	67767352A2
COSENZA	EUROFORM RFS		CAS ADULTI	- €	
COSENZA	SOC. COOP. ASSISTENZA E TERRITORIO	3259200784	CAS MINORI	296.890,86 €	89901499A4
CREMONA	A BRACCIA LARGHE	91036800190	CAS ADULTI	92.833,48 €	8300244A06
CREMONA	CARITAS CREMA	91028510195	CAS ADULTI	322.711,00 €	8298882612
CREMONA	COOP. EKOPRA	03141100986	CAS ADULTI	292.546,03 €	8299812588
CREMONA	COOP.ONLUS EMERGENCY TRANSPORT	03433990987	CAS ADULTI	80.810,14 €	8300060231
CREMONA	COOP.SOC.ONLUS SENTIERO	00773140199	CAS ADULTI	966.868,46 €	832268943B
CREMONA	COOP. TECNOPROGET	01612920197	CAS ADULTI	114.597,00 €	8313448A4F
CREMONA	DHARMA ONLUS	01523280194	CAS ADULTI	171.592,36 €	8299981100
CREMONA	LA CASA DI ALE ONLUS	91036480191	CAS ADULTI	126.153,85 €	82999073EE
CREMONA	LA TENDA DI CRISTO	93005360198	CAS ADULTI	21.156,00 €	83002283CA8
CREMONA	L'IPPOGRIFO	01361720335	CAS ADULTI	218.172,25 €	82998905E6
CREMONA	SERVIZI PER L'ACCOGLIENZA/CARITAS CREMONA	00911390193	CAS ADULTI	539.829,34 €	8322758029

CREMONA	STELLA POLARE	93062790196	CAS ADULTI	162.157,50 €	83005885E8
CREMONA	HOTEL LOCANDA MAREMMANO BIANCO (FORTY FIVE)	015883560196	CAS ADULTI	89.250,00 €	83005652EE
CREMONA	FONDAZIONE SANT'OMOBONO	93034510193	CAS ADULTI	21.037,50 €	83022197D9
CROTONE	CNS SOCIETA' COOPERATIVA	02884150888	CPA	1.907.859,56 €	7210447917
CROTONE	CONSORZIO OPERE DI MISERICORDIA	06515510482	CPA	318.686,51 €	7210504821
CROTONE	CROCE ROSSA ITALIA COMITATO PROV.LE DI CROTONE	03354940797	CPA	1.665.496,45 €	7210431BE2
CROTONE	GIOVANI DEL 2000 SOC.COOP	02232940797	CPA	529.398,21 €	721046364C
CUNEO	POLLICINO S.C.S.	05351850010	CAS ADULTI	176.467,00 €	8412319140
CUNEO	R.T.I. LIBERITUTTI S.C.S. - INAUDI IMMOBILIARE SRL	07820120017	CAS ADULTI	445.540,00 €	8412365734
CUNEO	BOSCODI S.C.S.	02515930069	CAS ADULTI	1.019.179,00 €	840652972F
CUNEO	ARBORVITAE SCS ONLUS	01599410055	CAS ADULTI	99.867,00 €	84122307CC
CUNEO	R.T.I. ASSOCIAZIONE PAPA GIOVANNI XXIII - COMUNITA' PAPA GIOVANNI XXIII ONLUS	00310810221	CAS ADULTI	103.591,00 €	841232997E
CUNEO	FONDAZIONE DIFESA FANCIULLI	01879950010	CAS ADULTI	76.837,00 €	8412286603
CUNEO	ALPI DEL MARE S.C.S. ONLUS	03447600044	CAS ADULTI	924.310,00 €	85027524EB
CUNEO	COMUNE DI CHERASCO	82000550044	CAS ADULTI	- €	non assegnato
CUNEO	L'ISOLA DI ARIEL S.C.S.	09489490012	CAS ADULTI	301.582,00 €	850268097F
CUNEO	ASSOCIAZIONE HUMANITAS ONLUS	91162080401	CAS ADULTI	298.195,00 €	8502529CE2
CUNEO	RAWE' SRL	03033680046	CAS ADULTI	317.231,00 €	8502631112
CUNEO	ERRE.BI DI BELTRAMO ROBERTO LUIGI E.C. SNC	02930210048	CAS ADULTI	202.491,00 €	8502723CFA
CUNEO	COMUNE DI PRIERO	00469710040	CAS ADULTI	41.584,00 €	non assegnato
ENNA	ASSOCIAZIONE DON BOSCO 2000	91019030864	CAS ADULTI	597.000,00 €	8303554587
ENNA	COOP MORGANTINA	1231808066	CAS ADULTI	88.700,00 €	8303580AFA
ENNA	COOPERATIVA IPPOCRATE	0496720863	CAS ADULTI	360.000,00 €	83037202C
ENNA	IPAB CENTRO D'ACCOGLIENZA S. LUCIA	80000170862	CAS ADULTI	173.205,00 €	830360087B
ENNA	LA DOLCE VITA DI PARATORE ROSA MARIA	PRTRM7JR47Z133M	CAS ADULTI	528.800,00 €	830351662B
FERMO	ASSOCIAZIONE PRAXIS	90049150445	CAS ADULTI	333.432,82 €	832002804F - 8777241867
FERMO	SANTA MARTA COOP.SOCIALE	02137700445	CAS ADULTI	601.129,09 €	8320135899 - 8777146A01
FERMO	ASSOCIAZIONE PERGEO ONLUS	92014950437	CAS ADULTI	759.026,38 €	8321322C23 - 832038788E - 8777195273
FERRARA	ASP - CENTRO SERVIZI ALLA PERSONA	01083580389/8000633038	CAS ADULTI	1.695.134,75 €	
FERRARA	COOP IN MONDO DI GIOIA	IT10209790152	CAS ADULTI	858.668,42 €	87024809AC - 8970572E2F
FERRARA	ASS.LOCALE MONS.F.FRANCESCHI ODV	93019370381	CAS ADULTI	5.000,00 €	8988715A44
FERRARA	SOC.COOP.ONLUS MEETINGPOINT	01668190380	CAS ADULTI	9.967,50 €	8988715A44
FERRARA	VIALE K ODV	80010760389	CAS ADULTI	30.451,58 €	8988715A44
FERRARA	ASSOCIAZIONE BADANTI NADIYA	93063880384	CAS ADULTI	1.260,00 €	89887062D9
FERRARA	ISTITUTO DON CALABRIA	00280090234	CAS ADULTI	4.395,00 €	89887062D9
FERRARA	COOPERATIVA ECCOCI	01993980380	CAS ADULTI	16.048,72 €	8988715A44
FERRARA	AZIONI - SOC.COOP.ETS	01673120380	CAS ADULTI	61.814,04 €	8987640328
FERRARA	AMICI DELLA CARITAS DI FERRARA - COMACCHIO ONLUS	80010760389	CAS ADULTI	446.832,73 €	907062113F
FERRARA	SOC.COOP.BALLARO'	05450820823	CAS ADULTI	3.552,50 €	89886959C3
FERRARA	CIDAS	00463980383	CAS ADULTI	7.922,50 €	89887062D9
FERRARA	VIVERE QUI	01930350382	CAS ADULTI	/	/
FERRARA	AGRITURISMO LA SPAGNOLINA	01037750385	CAS ADULTI	2.300,00 €	8988715A44
FIRENZE	MOVIMENTO SHALOM	91003210506	CAS ADULTI	287.417,51 €	8355715A24/7960042276
FIRENZE	ATI FONDAZIONE SOLIDARIETA' CARITAS ONLUS COOP ARKE'	94043850489	CAS ADULTI	416.220,40 €	8155630401/7933799A0B
FIRENZE	GRUPPO INCONTRO-IL GIRASOLE CO&SO	04876970486	CAS ADULTI	1.356.109,45 €	709687702C
FIRENZE	CONSORZIO ARCOLAIO COOPERATIVA SOCIALE	03003321209	CAS ADULTI	860.188,09 €	709694691A
FIRENZE	COOP ALBATROS 1973	01639480852	CAS ADULTI	1.090.853,12 €	7096383880

FIRENZE	COOP PIETRA D'ANGOLO	01401640501	CAS ADULTI	68.872,10 €	70969257C6
FIRENZE	DIFFERENZE CULTURALI SOC. COOPERATIVA SOCIALE ETS	67164504880	CAS ADULTI	589.379,10 €	83555658A1
FIRENZE	MISERICORDIA DI CERRETO GUIDI	82005410483	CAS ADULTI	88.177,41 €	7096952E0C
FIRENZE	R.T.I. CARITAS - PROGETTO ACCOGLIENZA - CAT	9403850489	CAS ADULTI	422.626,71 €	709701413A
FIRENZE	FONDAZIONE CARITAS ONLUS	94043850489	CAS ADULTI	- €	8916283D7C / Z3132E9F35 / ZAA32E2DBF
FIRENZE	ISTITUTO DEGLI INNOCENTI	00509010484	CAS DONNE E MINORI	- €	8916406300 / ZB332E9624
FIRENZE	DESY COOPERATIVA SOCIALE	04516280650	CAS ADULTI	- €	8787157F56
FIRENZE	RTI IL GIRASOLE SOCIETA' COOPERATIVA SOCIALE ONLUS- FONDAZIONE SOLIDARIETA' CARITAS ONLUS	04991520489	CAS ADULTI	1.486.335,78 €	707689994A/8355709532
FIRENZE	RTI VEN. ARC. MISERICORDIA DI EMPOLI	82000770485	CAS ADULTI	332.123,03 €	796002439B/8355699CEF
FIRENZE	VILLA VIVIANA SRL	06722530489	CAS ADULTI	262.439,90 €	803416852B
FOGGIA	BADIA GRANDE SOC. COOP. SOC. A R.L. - LOTTO 1	2265520813	C.A.R.A.	- €	7175579E 26
FOGGIA	LADISA SRL DAL 5/10/2018 - LOTTO 2	5282230720	C.A.R.A.	- €	7175594F7A
FOGGIA	GLOBAL CRI - DAL 5/10/2018 - LOTTO 3	8122761003	C.A.R.A.	173.686,47 €	7175601544
FOGGIA	ITA.CA.DAL 5/10/2018 - LOTTO 4	8134741217	C.A.R.A.	- €	752790608E
FOGGIA	CONSORZIO MATRIX SOC.DI COOP. SOCIALE	6390101217	C.A.S.	257.474,00 €	8630711008
FOGGIA	FONDAZIONE SINISCALCO CECI ENMAUS ONLUS	167090711	C.A.S.	94.559,00 €	8632322178
FOGGIA	A.G.H. RESORT S.R.L.	02377120742	C.A.S.	147.489,00 €	8632248466
FORLÌ/ CESENA	ASP CESENA	03803460405	CAS ADULTI	612.645,77 €	enti gestori in convenzione diretta con le Unioni dei Comuni di questa provincia
FORLÌ/ CESENA	ASS. CROCE D'ORO	90070680401	CAS ADULTI	195.175,64 €	enti gestori in convenzione diretta con le Unioni dei Comuni di questa provincia
FORLÌ/ CESENA	ASS.MISERICORDIA VALLESAVIO	90058620403/0651551048 2	CAS ADULTI	382.577,46 €	enti gestori in convenzione diretta con le Unioni dei Comuni di questa provincia
FORLÌ/ CESENA	ASSOCIAZIONE BETWEEN	90057580400	CAS ADULTI	116.658,68 €	enti gestori in convenzione diretta con le Unioni dei Comuni di questa provincia
FORLÌ/ CESENA	ASSOCIAZIONE PAPA GIOVANNI XXIII (3)	00310810221	CAS ADULTI	315.125,42 €	845520825F - 8016959BD8
FORLÌ/ CESENA	COOP. ACQUACHETA (1)	04111370401	CAS ADULTI	765.145,69 €	8418071BF0
FORLÌ/ CESENA	COOP. CAD	00699780409	CAS ADULTI	41.301,77 €	enti gestori in convenzione diretta con le Unioni dei Comuni di questa provincia
FORLÌ/ CESENA	COOP. TEAMSERVICE (4)	03161200401	CAS ADULTI	65.520,10 €	8416604158 - 8016067B8E
FORLÌ/ CESENA	COOP. DIALOGOS	92036560404	CAS ADULTI	338.293,23 €	enti gestori in convenzione diretta con le Unioni dei Comuni di questa provincia
FORLÌ/ CESENA	COOP.FARE DEL BENE	03161140809	CAS ADULTI	100.141,00 €	84179800DB
FORLÌ/ CESENA	NUOVE ACCOGLIENZE SOC.COOP.SOC.(2)	04290790403	CAS ADULTI	67.987,62 €	8418151DF4 - 8016928246
FORLÌ/ CESENA	SOC.COOP.SOC.UN.MONDO DI GIOIA (5)	04967470289	CAS ADULTI	265.123,76 €	8292123C5C - 853563332E
FROSINONE	ARIANNA	03059020606	CAS ADULTI	- €	7798731469
FROSINONE	CHRIMAR	00891470940	CAS ADULTI	- €	7930604D71
FROSINONE	VILLA STEFANO	02754200604	CAS ADULTI	- €	79306936E5
FROSINONE	DIACONIA	02338800606	CAS ADULTI	- €	7798731469
FROSINONE	GEOGRAFKA	02949640607	CAS ADULTI	- €	7930668245 - 79302698FF
FROSINONE	INTEGRA2013	02790790600	CAS ADULTI	- €	7930313D4D
FROSINONE	SOLECUORE	02895400600	CAS ADULTI	- €	793024445F- 7798731469
FROSINONE	LA SPERANZA	02498030606	CAS ADULTI	- €	7798731469
FROSINONE	LAVORO E SVILUPPO	02747200604	CAS ADULTI	- €	7930313D4D
FROSINONE	MOLISE VACANZE	00928540947	CAS ADULTI	- €	7798719A80
FROSINONE	NUOVI ORIZZONTI	02967100609	CAS ADULTI	- €	7930383713
FROSINONE	NO LIMES	08451381217	CAS ADULTI	- €	7798719A80
FROSINONE	EUREKA	13480991002	CAS ADULTI	- €	7930371D2A - 79307115C0
FROSINONE	SYNERGASIA	11025751006	CAS ADULTI	- €	779875258D

FROSINONE	MEDIHOSPES	01709130767	CAS ADULTI	7930643DA0 7886284F6B - 788762413D - 8935698343 - 8962001D2C - ZB23358485 - ZC83356338 - Z3E2F783DD - Z0E2F7C192
GENOVA	AGORA	03486790102	CAS ADULTI	1.789.536,45 €
GENOVA	ALDEA	95193810108	CAS ADULTI	- €
GENOVA	IL MELOGRANO AUXILIUM	80014990107	CAS ADULTI	- €
GENOVA	ENTE CHIESA (DA SETTEMBRE, STIPULA NUOVA CONVENZIONE COME "RTI/COOPERATIVA UN'ALTRA STORIA - ENTE CHIESA")	95025760109	CAS ADULTI	2.655.026,97 €
GENOVA	CROCE BIANCA	80013330107	CAS ADULTI	1.298.705,95 €
GENOVA	IL DONO	03791900107	CAS ADULTI	139.956,62 €
GENOVA	FOND. BIANCA COSTA INDICATA NEL REPORT PRESENZE COME "CEIS"	95080550106	CAS ADULTI	2.509.924,80 €
GENOVA	IL BISCIONE	95003340106	CAS ADULTI	273.014,79 €
GENOVA	COOPERATIVA IL CESTO	02340800990	CAS ADULTI	583.306,01 €
GENOVA	LANZA DEL VASTO	02764000101	CAS ADULTI	733.660,16 €
GENOVA	LIBERI TUTTI	07820120017	CAS ADULTI	202.521,30 €

GENOVA	SABA	01062310105	CAS ADULTI	294.574,48 €	7886317AA8 - ZB62F7B6CB - 8935708881
GENOVA	SAN BENEDETTO	02471280103	CAS ADULTI	41.857,85 €	Z5002826AEB - ZAF2D3A0E4 - Z782F7BF93
GENOVA	VILLAGGIO DEL RAGAZZO	00893280107	CAS ADULTI	162.846,60 €	7886336A56 - Z082F7C0C3 - 8958939E54
GENOVA	COMUNE DI SESTRI LEVANTE	00787810100	CAS ADULTI	- €	enti gestori in convenzione diretta con le Unioni dei Comuni di questa provincia
GORIZIA	CONSORZIO MATRIX	06390101217	CPA	2.242.561,67 €	8646750647
GORIZIA	CONSORZIO MATRIX	06390101217	CPA		
GORIZIA	CONSORZIO MATRIX	06390101217	CPA		
GORIZIA	CONSORZIO MOSAICO	00496150319	CAS ADULTI	1.846.696,25 €	789173950A
GORIZIA	RTI MURICE E DUEMILAUNO	01179050313 - 00767240328	CAS ADULTI	252.691,28 €	8085790CFB
GORIZIA	FOND. CONTAVALLE	80001330317	CAS ADULTI	13.802,00 €	Z1928A07F9
GORIZIA	EKENE	05034930288	CAS ADULTI	82.255,06 €	Z3231573DA
GORIZIA	COOP. ACLI		CAS ADULTI	116.497,05 €	8330283EFC
GROSSETO	COOP. SOLIDARIETA' E CRESCITA IMPR. SOC. - E.T.S.	01171320532	CAS ADULTI	732.689,28 €	799242990D
GROSSETO	ASSOCIAZIONE PARTECIPAZIONE E SVILUPPO	92051300462	CAS ADULTI	915.103,61 €	7862831567 -822690726D
GROSSETO	COOP. AUXILIUM VITAE	01404340539	CAS ADULTI	345.401,09 €	79946219F2
GROSSETO	SOCIETA' ALTAIR S.A.S.	01592510539	CAS ADULTI	345.721,11 €	7992395CFD
GROSSETO	COOP. USCITA DI SICUREZZA	00309470532	CAS ADULTI	221.943,02 €	7992418FF7
IMPERIA	ASSOCIAZIONE IO SONO	91046300082	CAS ADULTI	171.240,00 €	ZF0318E971 Z40318EA0C Z7E2F39671, Z2B2F3969F Z303190617
IMPERIA	CARITAS INTEMELIA	90033450082	CAS ADULTI	132.150,00 €	ZEF2EFC32 Z212EFEB94 Z2F2F3A27C ZDB318EBA0 Z46326B750 Z4332C6971
IMPERIA	CARITAS SANREMO	90034910084	CAS ADULTI	144.132,98 €	ZAS318EBC7 Z652FF936F ZA72FF9393 ZF62FF934C Z272e49025 ZF02E49065 Z4A2FF9305 Z7C2FF93C0
IMPERIA	COOP. ANCORA	835040080	CAS ADULTI	454.018,89 €	ZF62FF934C Z2343234588 Z4632345DF ZA9323234615 ZA63234641 Z272e49025 ZF02E49065 Z4A2FF9305 Z7C2FF93C0
IMPERIA	COOP. BELVEDERE	1656390083	CAS ADULTI	182.742,00 €	CIG ZDB318EBA0 Z46326B750 Z4332C6971 ZA5318EBC7 ZE92F39642
IMPERIA	COOP. GOCCIA	15131410080	CAS ADULTI	445.679,25 €	CIG ZB93207CB1 ZE334501FF Z823450253 Z12345018D Z7934500E1 Z4934502A6 Z7831382FE Z793138277 CIG ZA8313842A ZFA3207A9A Z303207B10 Z3B3207CB1 Z042E4917F ZB72E491B3

IMPERIA	COOP. JOBEL	1385820087	CAS ADULTI	5.149.983,93 €	ZB132453E8 Z6232B1C98 Z1132B1D50 Z5A32B1D61 ZD132B1C1E ZC332B1D3F Z5532B1DFE Z2832B1DA1 ZCF32B1D8A Z7832B1D73 ZA432B1D87 Z5C32B1DEB Z243245329 Z213245355 Z1C32452F7 ZDC32452C0 ZA0321BA7D Z96321B9C1 Z7D318CE5E ZCA321BA0B ZFA321BA3C Z7C318CE19 Z96318CD43 Z02318CD92 ZE83127C05 Z0D31279DC ZA23127A6B Z0D31279DC ZC03127915 Z9B31277EF Z96312788C Z283052739, CIG Z7E30523EE, CIG ZD7305255E, CIG ZB2D45C0C Z862F4E013, CIG Z7F3052338, CIG Z7E30523EE Z753052377 Z6A2DBADDE, CIG Z9E2DAE238, CIG ZE02DAE25C, CIG Z532D8AD8D Z9C2EB4907, CIG Z862F4E013, CIG Z562F4DDE7, CIG Z5D2F4DFCF Z362EB4802, CIG Z9C2EB4907, CIG ZBE2EB4768, CIG Z682EB488D Z782D45C0C, CIG Z9E2DAE238, CIG Z842DAE213 Z2B2D45C0C, ZF92C9D049, CIG Z322D45FBA , CIG Z902D45F92, CIG Z322D45FBA, CIG ZB92D45FD62E02C9D069, CIG ZC82C9CFD3, CIG ZEG2C9D0129E2DAE238, CIG Z842DAE213 ZC72C9D089, CIG ZBF2C9D057
IMPERIA	COOP. PROGEST	3056830015	CAS ADULTI	721.173,91 €	ZB33138721 ZB3138822 ZB33138721 Z8231387A6 ZCC313806 Z132B57AC1 804308210 Z052EB4A7D ZD22EB5E72 Z942EB5C71
IMPERIA	CROCE ROSSA ITALIANA	90086060085	CAS ADULTI	426.690,00 €	CIG Z972F18D80 Z042CC7C4F ZE02F18D0C1 Z992CC7C45 Z042CC7C4F ZC62F18D9C Z92318EA94 ZD03203F9E ZB932C7C80 ZCD318EACB ZBF318EAF1 ZD031B93111
IMPERIA	IL FAGGIO	620250092	CAS ADULTI	1.411.397,49 €	CIG ZC331AAC18 Z5B31A7692 Z1431AADF3 Z8C31AACF5 ZC331AAC18 Z6A31AAE94 Z4931AAE82 Z3930FCE91 Z3930FCE91 ZF130FCF23 ZBD30FCED9 Z8830FCE4A CIG Z597214B50, CIG Z583044DDB, CIG Z7454156A7, CIG Z8662956C8C CIG Z682F55969, CIG Z472F55AB4, CIG Z472F55AB4, CIG Z472F55AB4 CIG Z012E49D6F, CIG ZBA2E4995F, CIG Z92E49841, CIG Z932E499A5 CIG. 80119037F 825982600C
ISERNIA	MIGRAZIONI IMPRESA SOCIALE	11510340018	CAS ADULTI	223.776,19 €	
ISERNIA	IL GECCO COOPERATIVA SOCIALE	00940470941	CAS ADULTI	94.150,00 €	
ISERNIA	DUELLE SRLS	00929670941	CAS ADULTI	21.190,00 €	
ISERNIA	HATOR SAS	00908400948	CAS ADULTI	69.662,00 €	
ISERNIA	SAYONARA SRL	00333740942	CAS ADULTI	22.386,00 €	

ISERNIA	L.C. SRL.	00922320940	CAS ADULTI	2.487,00 €	7421985FC3
L_AQUILA	ARCIBALENO	00917930943	CAS ADULTI	134.612,47 €	8496243984
L_AQUILA	BASILIADE	02036700660	CAS ADULTI	428.407,00 €	8559371864
L_AQUILA	IL CENACOLO	91066960682	CAS ADULTI	290.601,00 €	8559452838
L_AQUILA	DIOCESI	90004100666	CAS ADULTI	42.721,00 €	8493816682
L_AQUILA	EDIL SAM	01906900665	CAS ADULTI	497.443,00 €	8564593DB7
L_AQUILA	ELENA RESIDENCE	01814140669	CAS ADULTI	73.293,00 €	734009345C
L_AQUILA	EUREKA	13480991002	CAS ADULTI	464.657,00 €	855946779D-8926239572
L_AQUILA	FRATERNA TAU	93027520662	CAS ADULTI	223.194,00 €	8559400055
L_AQUILA	GESTIONE ORIZZONTI	00908900947	CAS ADULTI	1.079.714,00 €	85896660AC-85594444A3
L_AQUILA	L'APE	01970700660	CAS ADULTI	242.340,00 €	8559419003
L_AQUILA	NUOVO FUTURO	02058190667	CAS ADULTI	276.626,00 €	8559480259
LA_SPEZIA	ASS. MONDO NUOVO CARITAS	91070270110	CAS ADULTI	1.061.775,20 €	836947988E
LA_SPEZIA	RTI LA PICCOLA MATITA COOP.SOC.LE ONLUS	01376850119	CAS ADULTI	1.199.516,15 €	8369452248
LA_SPEZIA	COOP. SOC.LE MONDO APERTO	01165410117	CAS ADULTI	416.387,09 €	8047334618/87279926D8
LA_SPEZIA	APS LA FALENA	90016820459	CAS ADULTI	429.351,45 €	78892818A1/8727844CB4
LA_SPEZIA	APS DELTA INTERCULTURAL	90026880113	CAS ADULTI	174.198,76 €	78900015659/872790825B/8821623996
LATINA	ASSOCIAZIONE SOLIDARIETA' ONLUS	90002430594	CAS ADULTI	99.682,10 €	8463055DE8
LATINA	CONSORZIO AGENZIA PER L'INCLUSIONE E I DIRITTI ITALIA SOCIETA' COOPERATIVA SOCIALE	03026230787	CAS ADULTI	575.610,84 €	84545757FF
LATINA	DIACONIA SOC. COOP. SOCIALE A R.L.	02338800606	CAS ADULTI	358.195,59 €	8454426D08
LATINA	COOP. SOCIALE ALTERNATA SILOS	09516661007	CAS ADULTI	111.190,06 €	8454406C87
LATINA	COOP. MEDIHOSPES	01709130767	CAS ADULTI	1.253.476,49 €	8378001124
LATINA	GRILLO PARLANTE	01994350591	CAS ADULTI	466.238,02 €	84618836C0
LATINA	ARTEINSIEME SOC. COOP. SOCIALE	01249930593	CAS ADULTI	2.495.688,07 €	8462941FD4
LATINA	SOC. COOP. SOCIALE ASTROLABIO	01332940590	CAS ADULTI	822.802,82 €	8465793164
LATINA	IL QUADRIFOGLIO SOC. COOP. SOCIALE	01933190595	CAS ADULTI	2.218.582,73 €	8453826DE5
LECCE	ACUS	02490200744	CAS ADULTI	247.029,88 €	7046418814 - 8285103B46
LECCE	ACUS	02490200744	CAS MINORI	18.816,00 €	Z1C3333FDA
LECCE	AGH	02377120742	CAS ADULTI	136.209,90 €	7046418814 - 82851122B6
LECCE	COLUCCIA ANGELO	02285180754	CAS ADULTI	12.352,00 €	8285103B46 - 70464301FD
LECCE	DON MONACO	04285580751	CAS ADULTI	4.482,81 €	Z1F30FD83A
LECCE	FONDAZIONE EMINANUELE PERIPLUS	93025880753	CAS ADULTI	247.310,70 €	7046418814 - 8285103B46
LECCE	POLVERE DI STELLE	04921700744	CAS ADULTI	257.039,53 €	70464301FD
LECCE	LECCE	03782930758	CAS ADULTI	108.937,90 €	7046424D06
LECCE	RINASCITA LOTTO1	03352220754	CAS ADULTI	447.549,60 €	7046418814
LECCE	RINASCITA LOTTO2	03352220754	CAS ADULTI	112.134,97 €	7046424D06
LECCE	RINASCITA LOTTO3	03352220754	CAS ADULTI	87.737,62 €	70464301FD
LECCE	RINASCITA LOTTO UNICO	03352220754	CAS ADULTI	81.483,84 €	8285103B46
LECCE	RUFINO	03143580755	CAS ADULTI	239.498,11 €	70464301FD - 8285103B46
LECCO	ASS. COMUNITA' IL GABBIANO ONLUS	07124640157/ NON HA P.IVA	CAS ADULTI	721.067,44 €	84966644F1
LECCO	MEDIHOSPES - SOC. COOP SOCIALE ONLUS	01709130767/101709130767	CAS ADULTI	1.130.769,06 €	8036197F8A / 8543441E88
LECCO	PROGETTO ITACA SOCIETA' COOP SOCIALE ONLUS	03597230139/103597230139	CAS ADULTI	1.780.339,96 €	8496621176 / 846895392
LIVORNO	ASSOCIAZIONE CROCE ROSSA ITALIANA	01775180498	CAS ADULTI	602.293,44 €	8272693A38
LIVORNO	IMPRESA SOCIALE OPERA TRINITARIA	01092330312	CAS ADULTI	905.305,95 €	8272699F2A - 8667873B12
LIVORNO	CONSORZIO STABILE OPERE DI MISERICORDIA	06515510482	CAS ADULTI	243.137,10 €	8272675B5D
LIVORNO	OSPITA SRL	01592480535	CAS ADULTI	411.490,75 €	8667372DA1

LODI	EMIMAUUS-ONLUS	92538170157	CAS ADULTI	509.041,00 €	8006861EB5
LODI	MIGRAZIONI SRL	11510340018	CAS ADULTI	451.004,72 €	8006900EE4
LODI	MINERVA SRL	0262620184	CAS ADULTI	66.348,96 €	8006891779
LODI	MOVIMENTO LOTTA FAME NEL MONDO	84511630158	CAS ADULTI	295.093,84 €	8006879D90
LODI	PARADISO ACCOGLIENZA ED INTEGRAZIONE	03180080966	CAS ADULTI	367.998,19 €	80069117FA
LODI	LO SCUDDO CENTRO EVANGELICO	09628430960	CAS ADULTI	158.138,78 €	8414418565
LODI	SANITA FRANCESCA CABRINI	09608450962	CAS ADULTI	449.200,50 €	80054198BD
LODI	AZIENDA SPECIALE CONSORTILE SERVIZI INTERCOMUNALI DI LODI	4985760968	CAS ADULTI	- €	8963979D78
LUCCA	AL MOLINO DELLA LUNA	LNRLNU69T68C996E / 01894500469	CAS ADULTI	177.278,66 €	81495938E3 - 853868381D
LUCCA	CONSORZIO OPERE DI MISERICORDIA	06515510482 / 06515510482	CAS ADULTI	303.558,39 €	8149615B0A - 854961015E
LUCCA	G.V.A.I.	92013380461 / 01018520468 / 01018520468	CAS ADULTI	168.089,67 €	81495548B4 - 8538728D3E
LUCCA	GIOVANI E COMUNITA'	BNCJSC80A46A657N / 02408850465	CAS ADULTI	249.464,00 €	8146391684 - 8540880d21
LUCCA	IL LAMPONE	01508690466 / 01508690466	CAS ADULTI	33.254,35 €	814942918F - 85500024DA
LUCCA	LA SALUTE	02426340465 / 02426340465	CAS ADULTI	204.230,84 €	8146476CA7 - 8538522342
LUCCA	L'UNIONE	01538200468 / 00390320463 / 82003230461 / 00858140460	CAS ADULTI	145.279,77 €	8149678F06 - 8553057DE8
LUCCA	MISERICORDIA DI LIDO DI CAMAIORE	02459090466 / 02459090466	CAS ADULTI	331.636,95 €	81493543AA - 8540949614
LUCCA	MISERICORDIA DI LUCCA	00860330430 / 00860330430	CAS ADULTI	89.538,37 €	81494578A8 - 8538640A42
LUCCA	MISERICORDIA F. DEI MARMI	93011130437 / 93011130437	CAS ADULTI	55.098,74 €	8146499FA1 - 8538376AC4
LUCCA	SOLIDARIETA' E SVILUPPO	90022510425 / 90022510425	CAS ADULTI	1.014.649,09 €	81495716BC - 8549626E8E - 8146455853 - 8549547D5D
MACERATA	PRAXIS	90111130437 / 90111130437	CAS ADULTI	707.873,20 €	7989361543
MACERATA	PRAXIS	93011130437 / 93011130437	CAS ADULTI	- €	Z7832F69B5
MACERATA	CENTRO DI ASCOLTO	93011130437 / 93011130437	CAS ADULTI	21.026,35 €	Z6332BE6D7
MACERATA	CENTRO DI ASCOLTO	93011130437 / 93011130437	CAS ADULTI	7.498,90 €	Z873EDB680
MACERATA	CENTRO DI ASCOLTO	93011130437 / 93011130437	CAS ADULTI	4.807,32 €	Z0C32D5794
MACERATA	CENTRO DI ASCOLTO	93011130437 / 93011130437	CAS ADULTI	- €	Z363348779
MACERATA	CENTRO DI ASCOLTO	93011130437 / 93011130437	CAS ADULTI	- €	Z8B33F27A7
MACERATA	PACE IN TERRA	90022510425 / 90022510425	CAS ADULTI	- €	890987988E
MACERATA	PACE IN TERRA	90022510425 / 90022510425	CAS ADULTI	- €	ZB233CE2F1
MACERATA	PACE IN TERRA	90022510425 / 90022510425	CAS ADULTI	- €	ZC133D9873
MACERATA	POLO9	00474850419 / 93020950205	CAS ADULTI	- €	Z7C333F890
MANTOVA	ASSOCIAZIONE ABRAMO	03433990987 / 01875990200	CAS ADULTI	298.208,16 €	8615712675
MANTOVA	COOPERATIVA EMERGENCY TRANSPORT POBIC	01697440202 / 01610080200	CAS ADULTI	249.008,81 €	8615398357
MANTOVA	COOPERATIVA OLINDA	01697440202 / 01610080200	CAS ADULTI	576.458,68 €	86153008910
MANTOVA	RTI MORESCHI - CSA	01697440202 / 01610080200	CAS ADULTI	417.711,24 €	861551216B
MANTOVA	SOLCO CONSORZIO MANTOVA	01610080200 / 91021330450	CAS ADULTI	1.471.631,25 €	8615524B4F
MANTOVA	SOLCO - COOPERATIVA ALCE NERO	01610080200 / 91021330450	CAS ADULTI	- €	- €
MANTOVA	SOLCO - COOPERATIVA HIKE	01610080200 / 91021330450	CAS ADULTI	- €	- €
MASSA_CARRARA	ASS. CASA DI BETANIA	91021330450 / 01004970453	CAS ADULTI	997.513,68 €	84363697EE/8478846510
MASSA_CARRARA	IL PUNGIIONE	01004970453 / 01362490458	CAS ADULTI	214.608,37 €	8496989125
MASSA_CARRARA	OPERA AUXILIUMI FRATRUM	01362490458 / 01160020119	CAS ADULTI	479.676,39 €	8478616742
MASSA_CARRARA	DEA SRL	01160020119	CAS ADULTI	432.706,83 €	84364667FA

MASSA_CARRARA	COOP. SOC. GIOVANI E COMUNITÀ	01018520468	CAS ADULTI	203.120,00 €	8436440287
MATERA	RS6	01300490776	CAS ADULTI	281.955,18 €	849218980D
MATERA	SOC. COOP POLIS MATHERA	00503890774	CAS ADULTI	167.016,64 €	84921748AB
MATERA	SOC. COOP. FILEF BASILICATA	96070180763	CAS ADULTI	539.841,74 €	84921274E4
MATERA	SRLS LA TORRE	01312680778	CAS ADULTI	374.238,54 €	8492518B1
MESSINA	MEDIHOSPE COOP. SOC.	01709130767	CAS ADULTI	762.895,16 €	77891913C1
MESSINA	A.T.S.I.C LIGHTHOUSE	03425440835	CAS ADULTI	883.267,69 €	7982699899
MESSINA	A.T.S.I.C LIGHTHOUSE	03425440835	CAS ADULTI		7967683403
MESSINA	A.T.S.I.C LIGHTHOUSE	03425440835	CAS ADULTI		7967683403
MESSINA	A.T.S.I.C LIGHTHOUSE	03425440835	CAS ADULTI		7967683403
MESSINA	A.T.S.I.C LIGHTHOUSE	03425440835	CAS ADULTI		7967683403
MESSINA	A.T.S.I.C LIGHTHOUSE	03425440835	CAS ADULTI		7967683403
MESSINA	A.T.S.I.C LIGHTHOUSE	03425440835	CAS ADULTI		7967683403
MESSINA	COOP.SOCIALE L'EDERA	02163550847	CAS ADULTI	173.823,00 €	7967851EA3
MESSINA	COOP.SERVIZI SOCIALI	01233720836	CAS ADULTI	151.033,55 €	77891745B9
MESSINA	COOP.SERVIZI SOCIALI	01233720836	CAS ADULTI		77891745B9
MILANO	ASSOCIAZIONE CIELO E TERRA	92020910151	CAS ADULTI	303.058,85 €	8381261360
MILANO	ASSOCIAZIONE CULTURALE COMETA	02407710843	CAS ADULTI	1.452.710,00 €	8386913B88 - 895290179F
MILANO	ASSOCIAZIONE DELLA GROCE ROSSA ITALIANA	13669721006	CAS ADULTI	2.729.281,00 €	8386065FBF - 89529006CC
MILANO	ASSOCIAZIONE REMAR ITALIA	01663200184	CAS ADULTI	458.752,84 €	8381293DC5
MILANO	COMMISSIONE SINODALE DELLA DIACONIA VALDESE	94528220018	CAS ADULTI	245.630,45 €	83812889A6 - 89528952AD
MILANO	COOPERATIVA SOCIALE ANGEL SERVICE	04498310962	CAS ADULTI	41.802,00 €	8952896380
MILANO	COOPERATIVA SOCIALE ELLEPIKAPPA	029612700168	CAS ADULTI	453.647,00 €	838128030E - 895144477BE
MILANO	COOPERATIVA SOCIALE ONLUS FARSI PROSSIMO	11062930158	CAS ADULTI	1.159.721,00 €	83868897BE - 8952897453
MILANO	COOPERATIVA SOCIALE ONLUS MEDIHOSPE	01709130767	CAS ADULTI	2.094.395,57 €	8515567431
MILANO	FONDAZIONE BROLETTO	02805690183	CAS ADULTI	111.751,45 €	8887046E59
MILANO	FONDAZIONE PROGETTO ARCA	11183570156	CAS ADULTI	2.654.858,96 €	8515567431
MILANO	GEPSA SA	115335541004	CAS ADULTI	1.995.553,71 €	8452120E0F
MILANO	RTI FONDAZIONE FRATELLI DI SAN FRANCESCO D'ASSISI - COOPERATIVA SOCIALE ANGEL SERVICE - COOPERATIVA SOCIALE ARCADIA	97237140153	CAS ADULTI	2.850.484,00 €	8386867597 - 8952898526 - 8952903945
MILANO	RTI GEPSA SA - ASSOCIAZIONE CULTURALE ACUARINTO	115335541004	CAS ADULTI	1.725.818,08 €	8386879F7B
MILANO	RTI CASA DELLA CARITÀ - PROGES - CASA AMICA	08241220964	CAS ADULTI	- €	8888178484
MILANO	RTI ORS ITALIA SRL E ASSOCIAZIONE CULTURALE ACUARINTO	14875441009	CAS ADULTI	- €	8952902872
MILANO	COMUNE DI MILANO - FARSI PROSSIMO ONLUS SOCIETÀ COOPERATIVA SOCIALE	1199250158	CAS ADULTI	- €	ACCORDO DI COLLABORAZIONE EX ART. 15 DELLA LEGGE 7 AGOSTO 1990, N. 241
MODENA	ASSOCIAZIONE VOLONTARIATO PORTA APERTA	C.F. 94049510368	CAS ADULTI	624.883,66 €	CIG. 7819123213/CIG 87690052A2
MODENA	CENTRO SOCIALE PAPA GIOVANNI XXIII ONLUS	C.F. 80039730355	CAS ADULTI	739.877,96 €	CIG 83200491A3/CIG 85347667B4
MODENA	CODEAL SOC. COOP. SOCIALE	C.F. 01193370077	CAS ADULTI	855.515,99 €	CIG 8320082CDB/CIG 8534900649
MODENA	COMUNITÀ L'ANGOLO COOP. SOCIALE	C.F. 02020970360	CAS ADULTI	2.366.442,73 €	CIG 8032009793D/CIG 853491637E
MODENA	CONSORZIO GRUPPO CEIS COOP. SOC.	C.F. 03228620369	CAS ADULTI	479.727,78 €	CIG. 8320137A3F/CIG 853493532C/CIG 8770999957
MODENA	COOPERATIVA SOCIALE CALEIDOS	C.F. 01663020368	CAS ADULTI	5.999.357,07 €	CIG 8121605078/ CIG 831797414B
MODENA	IL MANTELLO COOP. SOCIALE	C.F. 02538910361	CAS ADULTI	80.165,96 €	CIG 8534923943/CIG 8320115818
MONZA E DELLA_B	CONSORZIO COMUNITÀ BRIANZA (UNITÀ ABITATIVE)	04352990966	CAS ADULTI		7247104369
MONZA E DELLA_B	CONSORZIO COMUNITÀ BRIANZA (CENTRI COLLETTIVI >50 POSTI)	04352990966	CAS ADULTI		8046710328

MONZA_E_DELLA_B RIANZA	CONSORZIO COMUNITÀ BRIANZA (CENTRI COLLETTIVI <50 POSTI)	04352990966	CAS ADULTI	8046622A87
MONZA_E_DELLA_B RIANZA	COOP. SOC. UBUNTU	03666600139	CAS ADULTI	7247104369
MONZA_E_DELLA_B RIANZA	COOPERATIVA ADOMICILIO (CONVENZIONE SCADUTA NEL 2021)	06374500962	CAS ADULTI	7247104369
MONZA_E_DELLA_B RIANZA	CAMEDI SRL	05920700969	CAS ADULTI	892570381E
MONZA_E_DELLA_B RIANZA	IL MELOGRANO (CONVENZIONE SCADUTA NEL 2021)	12874300150	CAS ADULTI	7247104369
MONZA_E_DELLA_B RIANZA	IL MELOGRANO	12874300150	CAS ADULTI	8768758005
MONZA_E_DELLA_B RIANZA	INTESA SOCIALE (CONVENZIONE SCADUTA NEL 2021)	02931280131	CAS ADULTI	7247104369
MONZA_E_DELLA_B RIANZA	INTESA SOCIALE	02931280131	CAS ADULTI	8784537D3F
MONZA_E_DELLA_B RIANZA	TELEFONO DONNA (CONVENZIONE SCADUTA NEL 2021)	97094510159	CAS ADULTI	7247104369
MONZA_E_DELLA_B RIANZA	TELEFONO DONNA	97094510159	CAS ADULTI	8423532681
NAPOLI	AGAPE SRL IMPRESA SCIALE	07677081213	CAS ADULTI	577.439,40 €
NAPOLI	ALMA MATER ATI S.G.A.T. SRL I.S.	09194141009	CAS ADULTI	434.416,36 €
NAPOLI	ARCI IMEDITERRANEO IMPRESA SOCIALE SRL	06320240630	CAS ADULTI	121.665,36 €
NAPOLI	C.R.A.F. SRL	08582151216	CAS ADULTI	698.448,82 €
NAPOLI	C.R.I. - COMITATO DI NAPOLI	07645421210	CAS ADULTI	447.201,19 €
NAPOLI	CARITAS DIOCESANA		CAS ADULTI	- €
NAPOLI	CENTRO ASTALI SUD ASSOC. VOLONT.	94149770631	CAS ADULTI	41.519,50 €
NAPOLI	COMUNITA SAN PIO	07467781212	CAS ADULTI	98.800,75 €
NAPOLI	CRESCERE INSIEME SOC. COOP.SOC.	02847631211	CAS ADULTI	1.449.505,32 €
NAPOLI	RTI MANTIVA SRL/ DESI SRL	07075271218	CAS ADULTI	119.930,70 €
NAPOLI	DESI SRL	06613120481	CAS ADULTI	277.320,30 €
NAPOLI	DEMETRA SOC. COOP.	04846201210	CAS ADULTI	485.323,35 €
NAPOLI	FAMILY S.R.L.	04542881216	CAS ADULTI	1.573.510,94 €
NAPOLI	FISIOMEDICAL CONSULTING	07893210638	CAS ADULTI	3.326.574,24 €
NAPOLI	FREEDOM SRL	08666611218	CAS ADULTI	816.622,51 €
NAPOLI	GAMA S.R.L.	04048690616	CAS ADULTI	1.909.563,43 €
NAPOLI	GESCO CONSORZIO COOP. SOC.	06317480637	CAS ADULTI	127.286,95 €
NAPOLI	GESCO SERVIZI SRL IMPR. SOC. RTI AICS	05706751210	CAS ADULTI	364.832,60 €
NAPOLI	HOMO DIOGENE ASSOC.	92084020533	CAS ADULTI	314.033,26 €
NAPOLI	HOTEL IL ROSONE SRL	04651950638	CAS ADULTI	781.164,67 €
NAPOLI	IL PIOPPO ONLUS ASSOC. IMPR. SOC.		CAS ADULTI	- €
NAPOLI	L.E.S.S. IMPR. SOC.	94195150639	CAS ADULTI	37.198,28 €
NAPOLI	FIOMEDICAL	07893210638	CAS ADULTI	2.056.165,38 €
NAPOLI	L'IMPRONTA	05958071218	CAS ADULTI	612.067,46 €
NAPOLI	LESS	94195150639	CAS ADULTI	444.798,05 €
NAPOLI	SENZA FRONTIERE SRL	08399761215	CAS ADULTI	485.497,00 €
NAPOLI	CROCE ROSSA ITALIANA	07960110158	CAS ADULTI	497.080,99 €
NAPOLI	LE ALI COOP. SOC.	08295761210	CAS ADULTI	116.422,40 €

NAPOLI	L'IMPRONTA SOC. COOP.	05958071218	CAS ADULTI	809.527,46 €	7334108960-70815621D5-73341625F1
NAPOLI	L'IMPRONTA SOC.COOP.SOC. RTI PIANETI DIVERSI SOC. COOP. SOC.	05958071218	CAS ADULTI	932.194,31 €	7334085666
NAPOLI	MARINELLA SOC. COOP. SOC. RTI INCONTRI		CAS ADULTI	- €	694353563C-7172859E7C-7339596A37- ZCF1CCABBA
NAPOLI	MONTISSORI SOC.COOP.	05900070631	CAS ADULTI	97.666,21 €	70815621D5-694353563C-63643614D7
NAPOLI	COOP SOC. MARINELLA ARL	04842311211	CAS ADULTI	619.685,51 €	694353632C-7339596A37-7172859E7C- ZCF1CCABBA
NAPOLI	SAMIRA COOP. SOC.	06437661215	CAS ADULTI	1.342.415,59 €	671188785D-Z161B48FC-Z98153A9A4- ZA01B7F94B-7172842079-7338941DB0- 733446934A
NAPOLI	SAN GIUSEPPE GESTIONI SRL / SAMIRA SOC.COOP.SOC.	02905550642	CAS ADULTI	620.486,11 €	7338941DB0
NAPOLI	SAN MARTINO COOP. SOC.	07539061213	CAS ADULTI	133.310,14 €	ZEF1B48F6B
NAPOLI	SENZA FRONTIERE SRL RTI FAMILY SRL	08399761215	CAS ADULTI	1.865.778,30 €	7061870779-7172952B3C-5958354D41
NAPOLI	VIRTUS ITALIA ONLUS	96237940588	CAS ADULTI	1.416.987,67 €	73343688FED
NAPOLI	ZINGARI 59 SRL	06390991003	CAS ADULTI	314.699,54 €	73343688FED
NOVARA	COOPERATIVA INTEGRA	11121580010	CAS ADULTI	893.834,87 €	8521372A9F- 852137253D8
NOVARA	VERSOPROBO SCS	01254050352	CAS ADULTI	834.625,33 €	8521372A9F- 852137253D8
NOVARA	LIBERAZIONE SPERANZA	94037360032	CAS ADULTI	59.653,80 €	8521350878
NUORO	FLORIS LUIGI	FLRIGU52L08L202H	CAS ADULTI	89.736,62 €	8429181C33
NUORO	FLORIS LUIGI	FLRIGU52L08L202H	CAS ADULTI	15.840,00 €	Z99322D4F0
NUORO	GESAR RSL	01434550917	CAS ADULTI	314.307,55 €	8429131F3
ORISTANO	PIRAS VALENTINA	PRSVN182P57E004W	CAS ADULTI	134.922,00 €	8216141E07
ORISTANO	IMPARI SOC. COOP SOCIALE	01205670951	CAS ADULTI	168.957,00 €	8216100C32
PADOVA	TUENDELEE COOP. SOCIALE/EDECO COOP. SOCIALE	05236770284-04585530282	CAS ADULTI		8099687927;80999460DD2;8436143DC6;84374 13578
PADOVA	VENETO INSIEME SOC. COOP. CONSORT.	01364040285	CAS ADULTI		8099518DAF; 8105680ABB;843745474D; 8437814064; 810554A80; 843766121; 783060551; 8017106529; 801724470A
PADOVA	IL VILLAGGIO GLOBALE COOP. SOC. ARL	03228160275	CAS ADULTI		7830607551; 8436583887
PADOVA	CON TE COOPERATIVA SOCIALE	02528180249	CAS ADULTI		8436518ZE5
PADOVA	ASSOCIAZIONE TANGRAM	0333740284	CAS ADULTI		8437639FF5
PADOVA	PERCORSO VITA SOC. COOP. SOCIALE/PERCORSO ALTRO	04694740285 - 05291700283	CAS ADULTI		8436557314; 8437683448
PADOVA	ASSOCIAZIONE POPOLI INSIEME	92049690289	CAS ADULTI		8437484011
PADOVA	LUNAZZURRA COOP. SOCIALE/LEVANTE SOC. COOP. SOC.	04292260280 - 05356380286	CAS ADULTI		8437600FC6
PALERMO	PARRIVECCHIO	03402730828	CAS ADULTI	254.926,46 €	896720754F
PALERMO	WELCOME	03126080872	CAS ADULTI	89.486,96 €	8968065959
PALERMO	CAS BORGO	04539980823	CAS ADULTI	- €	8990000EAD
PALERMO	AZAD	06396120823	CAS ADULTI	440.317,80 €	8972150467
PALERMO	ELOM	06396120823	CAS ADULTI	363.111,73 €	8972375E11
PALERMO	AMEDEO	07820120017	CAS ADULTI	274.697,92 €	8972548CD5
PALERMO	SAN GIORGIO	04734170824	CAS ADULTI	129.440,43 €	899826425C
PALERMO	MUSCIOTTO	02732380825	CAS ADULTI	358.308,37 €	9014405A53
PALERMO	PRINCIPE	01952520813	CAS ADULTI	- €	9054382864
PARMA	ASS. SAN CRISTOFORO	cf/92121210345	CAS ADULTI		8045774E8B
PARMA	CODEAL COOP. SOC.(CAS 1)	cf/01193370077	CAS ADULTI		8045946CAC
PARMA	COMUNITA' BETANIA	cf/92015970343	CAS ADULTI		8045928DDI
PARMA	SVOLTARE SOC. COOP. SOC.	cf/02876790342	CAS ADULTI		8045869D21

PARMA	XENIA COOP. SOCIALE (CAS 1)	cf/02851980348	CAS ADULTI	8045898512
PARMA	CODEAL COOP. SOC.(CAS 2)	cf/01193370077	CAS ADULTI	8074119DC4
PARMA	VILLA BIANCA DI FINOCCHI CORRADO &C.	cf/00265830349	CAS ADULTI	80739756F1
PARMA	XENIA COOP. SOCIALE (CAS 2)	cf/02851980348	CAS ADULTI	8074080D95
PAVIA	MINERVA SURL	02652620184	CAS ADULTI	79451018C0
PAVIA	DESY COOP. SOCIALE	04516280650	CAS ADULTI	7945321E4B
PAVIA	I COLORI DEL SORRISO SCS	02593150028	CAS ADULTI	7945288313
PAVIA	I COLORI DEL SORRISO SCS	02593150028	CAS ADULTI	8948144207
PAVIA	RTI VERSOPROBO - LUNA SCS	02439320025	CAS ADULTI	8136711255F
PAVIA	VERSO PROBO SCS	02439320025	CAS ADULTI	8948096A68
PAVIA	RTI L'ALTERNATIVA -VILLA TICINUM	02050670187	CAS ADULTI	813682720F
PAVIA	L'ALTERNATIVA SOC. COOP. SOC	02050670187	CAS ADULTI	8913220DD1
PAVIA	ANNIVERSI VACANZE SAS	01207290188	CAS ADULTI	156.295,50 €
PAVIA	ANNIVERSI VACANZE SAS	01207290188	CAS ADULTI	32.078,92 €
PAVIA	RALLYE SRLS	02811300181	CAS ADULTI	8948074841
PAVIA	ALB. ITALIA DI SASSI CAROLINA	SSSCLN255441969Z	CAS ADULTI	340.781,29 €
PAVIA	ALB. ITALIA DI SASSI CAROLINA	SSSCLN255441969Z	CAS ADULTI	168.916,21 €
PAVIA	AGRIT. SANT'ANDREA DI MORONI	MNRRL6668F205J	CAS ADULTI	36.561,47 €
PAVIA	GIANNINO SRL	02598950182	CAS ADULTI	8948051547
PAVIA	GIANNINO SRL	02598950182	CAS ADULTI	8137007698
PAVIA	FABER SCS	06983710960	CAS ADULTI	851.572,77 €
PAVIA	FABER SCS	06983710960	CAS ADULTI	81370401D5
PAVIA	FABER SCS	06983710960	CAS ADULTI	159.536,70 €
PAVIA	CORONA SRL	02693200186	CAS ADULTI	8947987078
PAVIA	CORONA SRL	02693200186	CAS ADULTI	945.216,00 €
PAVIA	DIBIERRE SAS	01881360067	CAS ADULTI	81370623FC
PAVIA	DIBIERRE SAS	01881360067	CAS ADULTI	95.653,91 €
PAVIA	OMNIBUS COOP. SOC.	02599790181	CAS ADULTI	89480135EB
PAVIA	OMNIBUS COOP. SOC.	02599790181	CAS ADULTI	269.323,31 €
PAVIA	MEGLIO	09197040968	CAS ADULTI	8137090815
PERUGIA	A.V.E. ASSOCIAZIONE DI VOLONTARIATO ECCLESIALE	90009490542	CAS ADULTI	8948074841
PERUGIA	ARCISOLIDARIETA' ORA D'ARIA ODV ETS	94044890542	CAS ADULTI	8137157262
PERUGIA	ATS (ARCISOLIDARIETA' ORA D'ARIA E PERUSIA)	94044890542 (Arcl) - 02053460545 (Perusia)	CAS ADULTI	8948115A16
PERUGIA	DIOCESI PERUGIA / UNITATIS REDINTEGRATIO	94010850546 (Diocesi) - 00278970546 (Unitatis)	CAS ADULTI	813722065E
PERUGIA	L'ARCA DEL MEDITERRANEO	91046680541	CAS ADULTI	359.297,10 €
PERUGIA	L'AURORA SOC. COOP. ONLUS	03525680546	CAS ADULTI	8948063F2B
PESARO_E_URBINO	EUROLEX SERVIZI SRL	920185000410	CAS ADULTI	81372639D9
PESARO_E_URBINO	EUROLEX SERVIZI SRL	920185000410	CAS ADULTI	182.550,50 €
PESARO_E_URBINO	EUROLEX SERVIZI SRL	920185000410	CAS ADULTI	7587248b1C
PESARO_E_URBINO	EUROLEX SERVIZI SRL	920185000410	CAS ADULTI	61.351,80 €
PESARO_E_URBINO	EUROLEX SERVIZI SRL	920185000410	CAS ADULTI	8507637426
PESARO_E_URBINO	EUROLEX SERVIZI SRL	920185000410	CAS ADULTI	114.036,00 €
PESARO_E_URBINO	EUROLEX SERVIZI SRL	920185000410	CAS ADULTI	1.701.912,75 €
PESARO_E_URBINO	EUROLEX SERVIZI SRL	920185000410	CAS ADULTI	8536266D89
PESARO_E_URBINO	EUROLEX SERVIZI SRL	920185000410	CAS ADULTI	8536304CE5
PESARO_E_URBINO	EUROLEX SERVIZI SRL	920185000410	CAS ADULTI	270.018,37 €
PESARO_E_URBINO	EUROLEX SERVIZI SRL	920185000410	CAS ADULTI	850765857A
PESARO_E_URBINO	EUROLEX SERVIZI SRL	920185000410	CAS ADULTI	610.899,50 €
PESARO_E_URBINO	EUROLEX SERVIZI SRL	920185000410	CAS ADULTI	85076048E9
PESARO_E_URBINO	EUROLEX SERVIZI SRL	920185000410	CAS ADULTI	251.589,78 €
PESARO_E_URBINO	EUROLEX SERVIZI SRL	920185000410	CAS ADULTI	8498212265
PESARO_E_URBINO	EUROLEX SERVIZI SRL	920185000410	CAS ADULTI	503.295,34 €
PESARO_E_URBINO	EUROLEX SERVIZI SRL	920185000410	CAS ADULTI	193.390,19 €
PESARO_E_URBINO	EUROLEX SERVIZI SRL	920185000410	CAS ADULTI	81774588CF
PESARO_E_URBINO	EUROLEX SERVIZI SRL	920185000410	CAS ADULTI	1.274.213,05 €
PESARO_E_URBINO	EUROLEX SERVIZI SRL	920185000410	CAS ADULTI	781843697C
PESARO_E_URBINO	EUROLEX SERVIZI SRL	920185000410	CAS ADULTI	8859692121
PESARO_E_URBINO	EUROLEX SERVIZI SRL	920185000410	CAS ADULTI	- €
PESARO_E_URBINO	EUROLEX SERVIZI SRL	920185000410	CAS ADULTI	- €
PESARO_E_URBINO	EUROLEX SERVIZI SRL	920185000410	CAS ADULTI	89035967D9
PESARO_E_URBINO	EUROLEX SERVIZI SRL	920185000410	CAS ADULTI	- €
PESARO_E_URBINO	EUROLEX SERVIZI SRL	920185000410	CAS ADULTI	89628455AC
PESARO_E_URBINO	EUROLEX SERVIZI SRL	920185000410	CAS ADULTI	- €
PESARO_E_URBINO	EUROLEX SERVIZI SRL	920185000410	CAS ADULTI	8909460EF7

PESCARA	ASP1	02094600687	CAS ADULTI	636.278,18 €	6931181F7D
PESCARA	ETA BETA	11618181009	CAS ADULTI		82920922CA
PESCARA	CO.GE.C.S.T.R.E.	00906850680	CAS ADULTI	191.058,30 €	6931181F7D
PESCARA	CO.GE.C.S.T.R.E.	00906850680	CAS ADULTI	272.544,14 €	829199960A
PESCARA	FONDAZIONE CARITAS ONLUS	91054310684	CAS ADULTI	301.090,22 €	6931181F7D/8292044B2B
PIACENZA	ASP "CITTA' DI PIACENZA"	01555270337	CAS ADULTI	686.518,06 €	
PIACENZA	ASS.NE "PROTEZIONE GIOVANE"	00287820336	CAS ADULTI	40.421,00 €	
PIACENZA	CEPAL SOC.COOP. E R	04164640379	CAS ADULTI	178.542,00 €	769691927E
PIACENZA	CONFINI AZZURRI SRL	01720790334	CAS ADULTI	289.612,48 €	76968601CE
PIACENZA	COOP "STRADE BLU"	00781270335	CAS ADULTI	137.088,88 €	7696301480
PIACENZA	COOP. "IL QUADRIFOGLIO"	01685130336	CAS ADULTI	309.831,41 €	7696783243
PIACENZA	EKOPRA SOC.COOP.	03141100986	CAS ADULTI	39.931,70 €	7696852B31
PIACENZA	OLB STYLE SRL	00999130339	CAS ADULTI	135.372,52 €	7696881322
PIACENZA	PARADISO	03180080966	CAS ADULTI	99.867,40 €	8138102E35
PIACENZA	REST SRL	01599760335	CAS ADULTI	465.502,00 €	76967528AC
PIACENZA	ROSY SNC	01118000338	CAS ADULTI	86.859,96 €	76968991FD
PIACENZA	STELLA POLARE	93062790196	CAS ADULTI	34.604,28 €	81381727FB
PISA	ARNERA SOC.COOP.VA SOC	90055170501	CAS ADULTI	58.232,16 €	7121669B2A
PISA	ARNERA SOC.COOP.VA SOC	90055170501	CAS ADULTI	53.399,43 €	7927977595
PISA	ARNERA SOC.COOP.VA SOC	90055170501	CAS ADULTI	675.378,37 €	82712871F6
PISA	CRI PISA VDC	93081060506	CAS ADULTI	130.109,99 €	8273826136
PISA	CRI PISA VDC	93081060506	CAS ADULTI	527.247,38 €	82738114D4
PISA	CRI PISA VDC	93081060506	CAS ADULTI	210.456,07 €	8273740A3B
PISA	CRI PISA VDC	93081060506	CAS ADULTI	150.963,14 €	8273217AA3
PISA	CRI PISA VDC	93081060506	CAS ADULTI	102.162,14 €	84503476F1
PISA	CRI PISA VDC	93081060506	CAS ADULTI	43.249,02 €	8490835AB1
PISA	IL CAMMINO COOP.VA SOC	1769310507	CAS ADULTI	202.826,25 €	8271886046
PISA	IL CAMMINO COOP.VA SOC	1769310507	CAS ADULTI	26.083,89 €	8272013911
PISA	IL CAMMINO COOP.VA SOC	1769310507	CAS ADULTI	3.095,58 €	7126960970
PISA	IL CAMMINO COOP.VA SOC	1769310507	CAS ADULTI	891,87 €	7232309231
PISA	IL CAMMINO COOP.VA SOC	1769310507	CAS ADULTI	5.920,42 €	7928005CAE
PISA	LA PIETRA D'ANGOLO COOP.VA SOC	1401640501	CAS ADULTI	258.369,86 €	827129588E
PISA	MOVIMENTO SHALOM	91003210506	CAS ADULTI	336.101,88 €	77872913D3
PISA	TERANGA SRL	2353150507	CAS ADULTI	121.398,16 €	8283942D2F
PISA	TERANGA SRL	2353150507	CAS ADULTI	202.164,32 €	8736360058
PISTOIA	A.T.I. CO&CO - ARKE'	1633770472	CAS ADULTI	830.046,64 €	7093000411
PISTOIA	A.T.I. CO&CO - GLI ALTRI	01221640475	CAS ADULTI	742.557,14 €	7093000411
PISTOIA	COOPERATIVA SOCIALE GIOVANI E COMUNITA'	01018520468	CAS ADULTI	85.110,64 €	80864773EC
PISTOIA	COOPERATIVA SOCIALE GIOVANI E COMUNITA'	01018520468	CAS ADULTI	43.711,31 €	8194776F12
PISTOIA	COOPERATIVA SOCIALE GIOVANI E COMUNITA'	01018520468	CAS ADULTI	183.408,09 €	8489851EAA
PISTOIA	CONSORZIO OPERE DI MISERICORDIA	06515510482	CAS ADULTI	280.301,52 €	84899444AF
PISTOIA	CONSORZIO OPERE DI MISERICORDIA	06515510482	CAS ADULTI	- €	Z4332F0B68
PISTOIA	ARCI MADIBA ONLUS	90052710473	CAS ADULTI	38.455,70 €	70930298B1
PISTOIA	SOCIETA' COOP. SOCIAL E DESY	04516280650	CAS ADULTI	- €	88508039AF
PORDENONE	COOP. PICCOLO PRINCIPE	01133140937	CAS ADULTI	150.532,93 €	7248661848
PORDENONE	COOP. BAOBAB	01726220930	CAS ADULTI	199.862,30 €	7248661848
PORDENONE	COOP. NUOVI VICINI	01745670933	CAS ADULTI	2.122.629,90 €	7248661848
PORDENONE	COOP. SVILUPPO&LAVORO	01178130256	CAS ADULTI	729.881,71 €	8013416015
PORDENONE	NOVA FACILITY	03406100275	CAS ADULTI	187.318,93 €	7928826234
PORDENONE	OTTAVIAN SPA	00305360265	CAS ADULTI	76.167,95 €	7928826234

PORDENONE	L'ARCOLAIO	03003321209	CAS ADULTI	29.380,22 €	7928826234
PORDENONE	SAN MARCO ONLUS	91006960842	CAS ADULTI	226.903,26 €	8306586898
POTENZA	ASS. CULT. PROMOZ. SOC. HUMAN FLOWERS	96081780767	CAS ADULTI	214.431,15 €	844404023F / MODIFICA 844404023F - PROROGA 844404023F
POTENZA	ASSOCIAZIONE ARCI BASILIICATA	01279910762	CAS ADULTI	1.211.298,79 €	8443967600 / MODIFICA 8443967600 - PROROGA 8443967600
POTENZA	COMMUNICATION CENTRE MULTILINGUE	04515990655	CAS ADULTI	917.056,90 €	8290744A60 / rinnovo 8507957C36 / MODIFICA 8507957C36
POTENZA	SOC. COOP. FILEF BASILICATA	96070180763	CAS ADULTI	1.700.248,39 €	84440992EF / MODIFICA 84440992EF - PROROGA 84440992EF / 81293380DED - RINNOVO 8507887275 / MODIFICA 8507887275 / NUOVA CONV. 8888361B86
POTENZA	SOC. COOP. GLOBAL SERVICE	01855170765	CAS ADULTI	1.533.154,83 €	8444023437 / MODIFICA 8444023437 - PROROGA 8444023437 / 829232965D RINNOVO E MODIFICA 829232965D
POTENZA	SOC. COOP. MULTISERVICE SUD	01650770769	CAS ADULTI	649.917,33 €	80364700D8 / MODIFICA 8444057047 - PROROGA 8444057047
POTENZA	SOC. COOP. SOCIALE PLUSERVICE AURORA	01939340764	CAS ADULTI	105.010,91 €	8444074E4A
PRATO	COOP 22	3525680546	CAS ADULTI	404.710,54 €	896096998B
PRATO	CROCE ROSSA ITALIANA	2121700971	CAS ADULTI	1.262.783,73 €	8924175E2B
PRATO	ECCOCI	2287440974	CAS ADULTI	262.953,09 €	8960592271
PRATO	PAINE & ROSE	2279400978	CAS ADULTI	694.009,19 €	89941016F0
RAGUSA	SOCIETA' COOP.SOCIALE "BADIA GRANDE"-TRAPANI	1776930974	CAS ADULTI	839.789,05 €	8960763F8A
RAGUSA	SOCIETA' COOP.SOCIALE "BADIA GRANDE"-TRAPANI	02265520813	HOTSPOT	649.761,56 €	80325741C3
RAGUSA	SOCIETA' COOP.SOCIALE "OFFICINE SOCIALI"-PRIOLO GARGALLO (SR)	02265520813	HOTSPOT	430.257,07 €	80325741C3
RAGUSA	SOCIETA' COOP."AZIONE SOCIALE" A.R.L. ONLUS-CACCAMO (PA)	01981560855	HOTSPOT	37.288,33 €	80325741C3
RAGUSA	COMMISSIONE SINODALE PER LA DIACONIA-TORRE PELLICE (TO)	96002340824	CAS ADULTI	16.015,48 €	7799880897
RAGUSA	ASSOCIAZIONE "LA SORGENTE" ONLUS-SICLI (RG)	94528220018	CAS ADULTI	209.220,96 €	825364427F
RAGUSA	ASSOCIAZIONE "LA SORGENTE" ONLUS-SICLI (RG)	90005390886	CAS ADULTI	- €	7180464258
RAGUSA	ASSOCIAZIONE "LA SORGENTE" ONLUS-SICLI (RG)	90005390886	CAS ADULTI	287.462,24 €	7180464258
RAGUSA	ASSOCIAZIONE "LA SORGENTE" ONLUS-SICLI (RG)	90005390886	CAS ADULTI	109.725,51 €	8591172B67
RAGUSA	ASSOCIAZIONE "MEDINTEGRA" ONLUS-RAGUSA	92034910882	CAS ADULTI	245.289,00 €	7799898772
RAGUSA	ASSOCIAZIONE "MEDINTEGRA" ONLUS-RAGUSA	92034910882	CAS ADULTI	208.591,93 €	86302492C6
RAGUSA	FONDAZIONE "IL BUON SAMARITANO"-VITTORIA (RG)	91013430888	CAS ADULTI	476.488,00 €	786193847A
RAGUSA	FONDAZIONE "IL BUON SAMARITANO"-VITTORIA (RG)	91013430888	CAS ADULTI	442.030,83 €	859111021A6
RAGUSA	FONDAZIONE "SAN GIOVANNI BATTISTA"-RAGUSA	00240130880	CAS ADULTI	250.647,00 €	779987654B
RAGUSA	FONDAZIONE "SAN GIOVANNI BATTISTA"-RAGUSA	00240130880	CAS ADULTI	202.012,91 €	859106424A
RAGUSA	SOCIETA' COOP.SOCIALE "BAMBINO GESU"-COMISO (RG)	01104220882	CAS ADULTI	55.965,00 €	786189402C
RAGUSA	SOCIETA' COOP.SOCIALE "BAMBINO GESU"-COMISO (RG)	01104220882	CAS ADULTI	114.341,98 €	8591003FEF
RAGUSA	SOCIETA' COOP.SOCIALE "FILOTEA"-COMISO (RG)	01393050883	CAS ADULTI	1.069.815,07 €	7799885CB6
RAGUSA	SOCIETA' COOP.SOCIALE "FILOTEA"-COMISO (RG)	01393050883	CAS ADULTI	318.430,27 €	85911152AE6
RAGUSA	SOCIETA' COOP.SOCIALE "ARC-EN-CIEL" ONLUS-RAGUSA	01363920883	CAS ADULTI	63.305,55 €	7861929D0A
RAGUSA	SOCIETA' COOP.SOCIALE "ARC-EN-CIEL" ONLUS-RAGUSA	01363920883	CAS ADULTI	36.206,57 €	8581281918
RAGUSA	SOCIETA' COOP.SOCIALE "LIBECCIO"-VITTORIA (RG)	01573390885	CAS ADULTI	177.796,06 €	7799889007
RAGUSA	SOCIETA' COOP.SOCIALE "LIBECCIO"-VITTORIA (RG)	01573390885	CAS ADULTI	446.669,77 €	85910495E8
RAVENNA	COOP SOCIALE AURORA	02022791202	CAS ADULTI	493.594,99 €	8334887656
RAVENNA	COOP SOCIALE AURORA	02022791202	CAS ADULTI	1.847.934,51 €	83375679F0

RAVENNA	COOP SOCIALE TERANGA	03339200374	CAS ADULTI	414.031,10 €	83347884A4
RAVENNA	COOP SOCIALE TERANGA	03339200374	CAS ADULTI	117.405,28 €	800298829F
RAVENNA	COOP SOCIALE TERANGA	03339200374	CAS ADULTI	807.187,46 €	8334955E71
RAVENNA	COOP SOCIALE TERANGA	03339200374	CAS ADULTI	144.696,90 €	8540479FBC
RAVENNA	CEFAL	04164640379	CAS ADULTI	722.683,00 €	8002901AD1
RAVENNA	CEFAL	04164640379	CAS ADULTI	215.475,00 €	854073015C
RAVENNA	ASS.NE VOLONTARIATO SAN ROCCO	92053930399	CAS ADULTI	42.004,27 €	8321675F70
RAVENNA	COOP SOCIALE NUOVE ACCOGLIENZE	04290790403	CAS ADULTI	485.351,79 €	833498358F
RAVENNA	COOP SOCIALE NUOVE ACCOGLIENZE	04290790403	CAS ADULTI	571.840,22 €	8334839EB7
RAVENNA	CROCE ROSSA - COMITATO LUGO	91020090394	CAS ADULTI	89.743,76 €	833525345F
RAVENNA	CROCE ROSSA - COMITATO LUGO	91020090394	CAS ADULTI	34.209,74 €	80261940D2
RAVENNA	SAP SRL CERVIA	01027610391	CAS ADULTI	55.510,00 €	85407555FC
RAVENNA	SAP SRL CERVIA	01027610391	CAS ADULTI	244.505,21 €	8540689F82
RAVENNA	SAP SRL CERVIA	01027610391	CAS ADULTI	- €	ZD434571A6
RAVENNA	COOP SOCIALE NUOVE ACCOGLIENZE	04290790403	CAS ADULTI	- €	ZAD332A1DC
REGGIO CALABRIA	LIBERI DI FARE S.R.L.	02923310805	CAS ADULTI	369.256,89 €	798858226A
REGGIO CALABRIA	ASSOCIAZIONE MAMMIA GIULIA ACCOGLIE	PSSGMM63T48B481M	CAS ADULTI	22.790,03 €	7826281BF
REGGIO CALABRIA	COOPERATIVA SOCIALE WE FOR YOU	03011770801	CAS ADULTI	178.365,25 €	8076416552
REGGIO CALABRIA	F. & N. S.R.L.	02998350801	CAS ADULTI	113.672,65 €	72866389FD
REGGIO CALABRIA	IL FARRO DI N. S.R.L.	SPTTRS77C55F1120	CAS ADULTI	230.357,58 €	8146371603
REGGIO EMILIA	CEIS		CAS ADULTI		7333607BEF 7333628D43
REGGIO EMILIA	COOP. CORESS IL PICCOLO PRINCIPE **		CAS ADULTI		
REGGIO EMILIA	DIMORA D'ABRAIMO		CAS ADULTI		7333607BEF 7333628D43
REGGIO EMILIA	LA VIGNA SOC. COOP. SOCIALE **		CAS ADULTI		
REGGIO EMILIA	L'OVILE S.C.R.L. COOP. DI SOLIDARIETA'		CAS ADULTI		73336130EF 7333646C1E
REGGIO EMILIA	MADRE TERESA SOC. COOP. SOC. **		CAS ADULTI		
REGGIO EMILIA	PAPA GIOVANNI XXIII		CAS ADULTI		7333607BEF 7333628D43
RIETI	AGORA' SOCIETA' COOPERATIVA SOCIALE	0110600573	CAS ADULTI	365.466,79 €	781263565A
RIETI	CLARISSA SOC. COOP. SOCIALE	01152590574	CAS ADULTI	746.349,89 €	781263565A
RIETI	IL VOLO SOC. COOP. SOCIALE	01144670570	CAS ADULTI	1.159.493,50 €	781263565A
RIETI	L'ALBERO SOC. COOP. SOCIALE	01125700573	CAS ADULTI	336.377,45 €	781263565A
RIETI	L'ALBERO SOC. COOP. SOC. INTEGRATA	01141050573	CAS ADULTI	305.344,61 €	781263565A
RIETI	LEVANTE SOC. COOP. SOCIALE	01152940571	CAS ADULTI	333.237,24 €	781263565A
RIETI	MONTASOLA 93 - 2 MILLENNIO SOC. COOP. SOCIALE A.R.L.	00805980570	CAS ADULTI	332.955,00 €	781263565A
RIETI	ERMES COOP. SOC. ONLUS	09111831005	CAS ADULTI	280.177,20 €	783787965C
RIMINI	ASSOCIAZIONE ARDEA	91130800401/0433645040	CAS ADULTI	412.904,28 €	7358273EF5
RIMINI	COOP. CENTO FIORI	01297440404/0129744040	CAS ADULTI	755.858,75 €	7358273EF5
RIMINI	COOP. MADONNA DELLA CARITA'	01710610401/0171061040	CAS ADULTI	456.375,13 €	7358273EF5
RIMINI	COOP. SOCIALE EUCRANTE	03874970407/0387497040	CAS ADULTI	373.654,85 €	7358273EF5
RIMINI	COOP. SOCIALE METIS	03393260405/0339326040	CAS ADULTI	815.246,07 €	7358273EF5
RIMINI	COOP. TERRE SOLIDALI	04332900408/0433290040	CAS ADULTI	157.612,35 €	7358273EF5
RIMINI	COOP.VA SOCIALE CAD	00699780409/0069978040	CAS ADULTI	1.090.082,67 €	7358273EF5

RIMINI	COOP. SOCIALE ASS. PAPA GIOVANNI XXIII	01970680409/01970680409	CAS ADULTI	470.878,45 €	7358273EF5
RIMINI	CROCE ROSSA RIMINI	04114700405/04114700406	CAS ADULTI	429.460,91 €	7121091E2E
RIMINI	FONDAZIONE DI RELIG. SAN PAOLO	92043910410/04418960409	CAS ADULTI	181.755,50 €	7358273EF5
RIMINI	HUMANITAS ONLUS	91162080401/91162080401	CAS ADULTI	198.366,08 €	7358273EF5
ROMA	COOPERATIVA ROMA SOLIDARIETÀ	05146971006	CAS ADULTI	101.358,92 €	7784285332
ROMA	COTRAD SOCIETÀ COOPERATIVA SOCIALE ONLUS (COTRAD SOCIETÀ COOPERATIVA SOCIALE ONLUS*, I.SO.LA. SOCIETÀ COOPERATIVA SOCIALE ONLUS, ALICENOVA SOCIETÀ COOPERATIVA SOCIALE ONLUS, UNA CITTA' NON BASTA SOC. COOPERATIVA SOCIALE)	01171621004 - 05398421007 - 00827070566 - 14426331006	CAS ADULTI	431.353,84 €	7896281936
ROMA	UNA CITTA' NON BASTA	14426331006	CAS ADULTI	120.230,99 €	8750131487
ROMA	CENERELLA SNC	10712071009	CAS ADULTI	116.135,80 €	8750288616
ROMA	CENTRO PER L'AUTONOMIA	03185511002	CAS ADULTI	714.387,61 €	8750288616
ROMA	ERMES COOPERATIVA SOCIALE O.N.L.U.S	09111831005	CAS ADULTI	168.818,56 €	7904277FB6
ROMA	ETA BETA SOCIETÀ COOPERATIVA SOCIALE	11618181009	CAS ADULTI	684.692,61 €	7904213AE7 - 7902339071
ROMA	CROCE ROSSA ITALIANA COMITATO AREA METROPOLITANA DI ROMA CAPITALE - L'ASSOCIAZIONE DELLA CROCE ROSSA ITALIANA ORGANIZZAZIONE DI VOLONTARIATO, ISTITUTO DEGLI OBLATI DI MARIA VERGINE) -	12658311001 - 13669721006 - 01040821009	CAS ADULTI	1.026.233,89 €	87520747FO
ROMA	ISTITUTO DEGLI OBLATI DI MARIA VERGINE/SAN FILIPPO COOP. SOCIALE (ISTITUTO DEGLI OBLATI DI MARIA VERGINE *, SAN FILIPPO NERI COOPERATIVA SOCIALE)	01040821009 - 11372891009	CAS ADULTI	3.294.476,57 €	7784291824 - 7904245551
ROMA	MEDIHOSPE COOP. SOC. ONLUS	01709130767	CAS ADULTI	14.356.518,61 €	87520747FO - 8752024EAB - 87520747FO - 8750288616
ROMA	SIAR SOCIETÀ COOPERATIVA SOCIALE	05384621008	CAS ADULTI	240.208,17 €	885227044C
ROMA	ISTITUTO DIVINA PROVVIDENZA CASA SANTA ROSA COOPERATIVA ROMA SOLIDARIETÀ	02477630582	CAS MINORI	37.566,88 €	885227044C
ROMA	CSD	07639750012	CAS ADULTI	17.961,97 €	8939383438
ROMA	L'AMACA	97617300583	CAS ADULTI	12.985,58 €	8988043FB5
ROMA	CALOSORISMA	14134611004	CAS ADULTI	893925800E	893925800E
ROVIGO	EKENE COOP. SOC. ONLUS	05034930288	CAS ADULTI	670.860,71 €	8511953DD0 - 8326146908 - 884535168E - 8138062D33
ROVIGO	PORTO ALEGRE COOP. SOC. ONLUS	01196490294	CAS ADULTI	431.851,42 €	8462662999 - 8462693330 - 88020533EB - 88020712C6
SALERNO	COMMUNICATION CENTRE MULTILINGUE SOC. COOP.	04515990655	CAS ADULTI	596.406,00 €	77404716BC
SALERNO	L'OPERA DI UN ALTRO RTI	05163920654	CAS ADULTI	1.071.911,00 €	7739883182
SALERNO	IL SENTIERO SOC. COOP. RTI	92010430657	CAS ADULTI	1.238.878,00 €	774015739E
SALERNO	L'IMPRONTA	05958071218	CAS ADULTI	11.086,00 €	7740003488
SALERNO	AMETISTA COOP. SOC.	01640890628	CAS ADULTI	362.739,00 €	77395037EA
SALERNO	ERMES ACCOGLIENZA SRL	04207060650	CAS ADULTI	2.110.123,00 €	77388458EA
SALERNO	ENGEL ITALIA SRL	05044560653	CAS ADULTI	214.016,00 €	743648D8B
SALERNO	DESY	04516280650	CAS ADULTI	407.653,00 €	7740126A07
SALERNO	MAFALDA SOC. COOP. SOCIALE	03138380617	CAS ADULTI	43.380,00 €	77397660F5
SALERNO	SAMIRA	06437661215	CAS ADULTI	225.226,00 €	77520455E7
SALERNO	AMISTAD	04461330658	CAS ADULTI	87.719,00 €	7436485D8B

SASSARI	4 ESSE S.R.L.	2625970906	CAS ADULTI	632.041,47 €	7833292D0A
SASSARI	SPES SOC. COOPERATIVA SOCIALE A.R.L.	2157090909	CAS ADULTI	64.842,89 €	7833193B58
SASSARI	AMP IMMOBILIARE SRL	17840509006	CAS ADULTI	315.490,92 €	7833292D0A
SASSARI	SOCIETÀ PIANDEIDEI SOC. COOPERATIVA AGRICOLA A.R.L.	2729240909	CAS ADULTI	88.063,37 €	7833193B58
SASSARI	ASSOCIAZIONE PARTECIPAZIONE E SVILUPPO ONLUS	92051300462	CAS ADULTI	242.672,80 €	7833193B58
SASSARI	SOCIETÀ SDP SERVIZI SOCIALI COOP. SOC. A.R.L.	2492440900	CAS ADULTI	790.733,38 €	7833193B58 - 7833292D0A
SASSARI	MONTIRUJU HOTEL	1408470902	CAS ADULTI	- €	Z853491D37
SAVONA	COOPERATIVA ARCMEDIA	01316640091	CAS ADULTI	67.879,80 €	7429047386
SAVONA	COOPERATIVA ARCMEDIA	01316640091	CAS ADULTI	164.117,00 €	855043060C
SAVONA	ASSOCIAZIONE NIGELLA	93054210047	CAS ADULTI	27.962,00 €	7428969328
SAVONA	CIRCOLO AGLI LE TERRAZZE	05711730019	CAS ADULTI	218.822,00 €	80803893F2
SAVONA	COOPERATIVA I GIRASOLI	01343330096	CAS ADULTI	138.924,00 €	7950420E1F
SAVONA	COOPERATIVA IL FAGGIO	00620250092	CAS ADULTI	175.632,00 €	7428981D0C
SAVONA	COOPERATIVA IL FAGGIO	00620250092	CAS ADULTI	278.716,00 €	85511800F9
SAVONA	COOPERATIVA IL PERCORSO	01413720093	CAS ADULTI	224.209,00 €	7429041E8F
SAVONA	COOPERATIVA IL PERCORSO	01413720094	CAS ADULTI	97.267,00 €	8551906814
SAVONA	COOPERATIVA JOBEL	01385820087	CAS ADULTI	67.544,00 €	74290294AB
SAVONA	COOPERATIVA L'ALBA	02646490991	CAS ADULTI	309.505,00 €	7950157519
SAVONA	COOPERATIVA L'ALBA	02646490991	CAS ADULTI	39.255,00 €	8551803316
SAVONA	COOPERATIVA NINFEA	01491400089	CAS ADULTI	152.909,20 €	808000571E
SAVONA	COOPERATIVA NINFEA	01491400089	CAS ADULTI	48.587,49 €	742895686C
SAVONA	COOPERATIVA NINFEA	01491400089	CAS ADULTI	80.586,00 €	85508153C3
SAVONA	COOPERATIVA COOPERARCI	00454390097	CAS ADULTI	170.043,00 €	7428987203
SAVONA	COOPERATIVA COOPERARCI	00454390097	CAS ADULTI	298.473,00 €	8550731E6E
SAVONA	COOPERATIVA ANCORA SERVIZI	01810700094	CAS ADULTI	138.511,00 €	7428952520
SAVONA	COOPERATIVA ANCORA SERVIZI	01810700094	CAS ADULTI	150.565,00 €	8014324D5F
SAVONA	COOPERATIVA ANCORA SERVIZI	01810700094	CAS ADULTI	328.780,00 €	8551095AD1
SAVONA	FONDAZIONE BIANCA COSTA/CEIS	95080550106	CAS ADULTI	427.389,00 €	7950185C32
SAVONA	FONDAZIONE BIANCA COSTA/CEIS	95080550106	CAS ADULTI	47.342,00 €	79503988F8
SAVONA	FONDAZIONE BIANCA COSTA/CEIS	95080550106	CAS ADULTI	200.359,00 €	8014314521
SAVONA	FONDAZIONE DIOCESANA COM. SERVIZI ONLUS	92057610096	CAS ADULTI	30.044,00 €	7429055A1E
SAVONA	FONDAZIONE DIOCESANA COM. SERVIZI ONLUS	92057610096	CAS ADULTI	129.198,00 €	85506424FF
SAVONA	COOPERATIVA PROGETTO CITTA'	00955620091	CAS ADULTI	63.856,80 €	7429055A1E
SAVONA	COOPERATIVA PROGETTO CITTA'	00955620091	CAS ADULTI	96.288,97 €	85506424FF
SIENA	CHIARO DI LUNA SNC	01039080526	CAS ADULTI	189.415,92 €	A02FEFBAD
SIENA	CHIARO DI LUNA SNC	01039080526	CAS ADULTI	138.558,82 €	7804442D44
SIENA	MISERICORDIA DI GIULSI	81001270529	CAS ADULTI	587.557,58 €	7811635D1E
SIENA	COOP. TEATRO POVERO	00511510521	CAS ADULTI	39.663,30 €	7804442D44
SIENA	COOP. S. CATERINA ONLUS	01461840520	CAS ADULTI	1.572.348,57 €	Z83224173c5
SIENA	GIULIANA SRL	04662790650	CAS ADULTI	737.435,69 €	7811635D1E
SIENA	STELLA D'ORO SRL	00655750529	CAS ADULTI	740.168,18 €	7811635D1E
SIENA	RUSSO CLARA	RSSCLR50E671259S	CAS ADULTI	390.498,57 €	ZEC2FEFC8D
SIENA	COOP. DIFF. CULTURALI	06716450488	CAS ADULTI	77.184,44 €	ZA92FEFB29
SIRACUSA	Fondazione S. Angela Merici - Onlus	93030690890	Cas Adulti	522.018,73 €	833135861D
SIRACUSA	FRASCA ALESSANDRO s.a.s.	01635440892	Cas Adulti	263.448,65 €	847918901F
SIRACUSA	Soc. Coop. Sociale Freedom Onlus 1.6.2020 al 29.6.2020	(dal 01840010894	Cas Adulti	100.230,46 €	83260108CD
SIRACUSA	Officine Sociali - Società Cooperativa Sociale 30.6.2020 fino al 5.2021	(dal 01981560855	Cas Adulti	905.722,86 €	83260108CD

SIRACUSA	Spazio Sport Dilettantistico - Società Coop. Sociale	01272700894	Cas Adulti	428.811,70 €	8326062388
SONDRIO	ALTRA VIA SOCIETA' COOPERATIVA SOCIALE	00996420147	CAS ADULTI	520.753,49 €	78737800CF
SONDRIO	FORME SOCIETA' COOPERATIVA SOCIALE	00605190149	CAS ADULTI	273.212,50 €	78737800CF
SONDRIO	NISIDA SOCIETA' COOPERATIVA SOCIALE	006191150147	CAS ADULTI	77.415,00 €	78737800CF
SONDRIO	CHIESA CRISTIANA EVANGELICA	93014980143	CAS ADULTI	237.015,00 €	778010059F
SONDRIO	LUNALPINA DI NADIA LOTTI	LTTNGSS9L46F205V	CAS ADULTI	25.772,38 €	7780054FA6
SONDRIO	UNOPERUNO S.R.L.	13079260157	CAS ADULTI	766.808,02 €	7777011081
SONDRIO	VILLA DEI TIGLI SRL	01023520149	CAS ADULTI	615.849,93 €	8192492245
SONDRIO	NUOVA QUADRIFOGLIO S.A.S.	00580340149	CAS ADULTI	172.252,90 €	8192464827
SONDRIO	NUOVA QUADRIFOGLIO S.A.S.	00580340149	CAS ADULTI	137.700,00 €	7780135282
SONDRIO	RESIDENZA DOLCI S.R.L.	01019690146	CAS ADULTI	10.811,28 €	Z2FA56C55
TARANTO	COMETA	02873080739	CAS ADULTI	150.220,93 €	8366847C8E
TARANTO	CONFRATERNITA MARIA SS/MA DELLA SCALA	80005370731	CAS ADULTI	627.450,16 €	8173880329
TARANTO	ESCARGO / SORRIDI	02800780732	CAS ADULTI	614.659,20 €	8274534976
TARANTO	ENGEL ITALIA SRL	05044560653	CAS ADULTI	467.232,86 €	827451786E
TARANTO	ASS. LAVORIAMO INSIEME	90246900733	CAS ADULTI	453.038,07 €	8173681EED
TARANTO	MEDIHOSPE	01709130767	CAS ADULTI	1.141.156,84 €	8173838081
TARANTO	NUOVA AIRONE	02098710730	CAS ADULTI	814.723,95 €	8274529557
TARANTO	NOI E VOI	02565590730	CAS ADULTI	679.028,86 €	8274541F3B
TARANTO	CONSORZIO HERA	02433480817	HOTSPOT	709.278,99 €	7827570819
TERAMO	MEDIHOSPE	01709130677	CAS ADULTI	899.502,10 €	83132568DD
TERAMO	NEW EDIL	01844910677	CAS ADULTI	797.845,06 €	84253556E4
TERAMO	ASS.NE SALAM ONG *	90195320735	CAS ADULTI	121.736,34 €	8412046FF2
TERNI	ARCI SOLIDARIETA' TERNI	91061260551	CAS ADULTI	1.709.537,84 €	70709658E7
TERNI	ASSOCIAZIONE VOLONTARIATO SAN MARTINO	91002280551	CAS ADULTI	298.462,53 €	70709658E7
TERNI	CASA VINCENZIANA G.ANDREOLI	01561330554	CAS ADULTI	200.395,45 €	70709658E7
TERNI	LABORATORIO I.D.E.A.	91042900554	CAS ADULTI	558.609,23 €	70709658E7
TERNI	LAUJORA	03525680546	CAS ADULTI	629.013,76 €	832456693A8
TORINO	ACUARINTO	02041250842	CAS ADULTI	1.505.279,50 €	7552189783
TORINO	AGATHON	03509370049	CAS ADULTI	208.865,12 €	838641616B
TORINO	ASSOC. AMIMI	97670650015	CAS ADULTI	789.646,24 €	7552156EBF
TORINO	ATYPICA	06078850010	CAS ADULTI	153.795,50 €	7552195C75
TORINO	BABEL	11276030019	CAS ADULTI	2.391.478,97 €	7552208731
TORINO	CASA DELLA CARITA'	09809670012	CAS ADULTI	41.106,00 €	75523335001
TORINO	CENTRO TORINESE DI SOLIDARIETA'	05729700012	CAS ADULTI	335.207,26 €	7552224466
TORINO	COMUNE DI VENAUS	01865850018	CAS ADULTI	62.783,25 €	
TORINO	COOP CRESCERE INSIEME	02467680019	CAS ADULTI	426.250,00 €	7552323618
TORINO	COOP DOC	05617000012	CAS ADULTI	1.294.824,00 €	75523647ED
TORINO	COOP LIBERI TUTTI	07820120017	CAS ADULTI	505.403,72 €	755243742C
TORINO	COOP LIBERI TUTTI	07820120017	CAS ADULTI	399.867,09 €	82874869CA
TORINO	COOP NEMO	09291310010	CAS ADULTI	1.218.913,00 €	7552453307
TORINO	COOP POLLICINO	05351850010	CAS ADULTI	1.246.778,00 €	755247103C
TORINO	COOP PROGEST	03056830015	CAS ADULTI	1.082.775,00 €	75524731E2
TORINO	COOP STRANA IDEA	05188910011	CAS ADULTI	302.055,00 €	75524796DA
TORINO	COOP VALDOCCO	03747970014	CAS ADULTI	3.290.272,00 €	755247645B
TORINO	COOP VERSO PROBO	02439320025	CAS ADULTI	566.174,76 €	7552490FE5
TORINO	DIACONIA VALDESE	94528220018	CAS ADULTI	1.231.967,38 €	755234583F
TORINO	EDUCARE	10617050017	CAS ADULTI	1.274.607,60 €	75523826C8
TORINO	FACEWORK	11231480010	CAS ADULTI	436.637,64 €	7552386A14
TORINO	FONDAZIONE DIFESA FANCIULLO	01879950010	CAS ADULTI	829.883,00 €	75523414F3

TORINO	GLI ARGONAUTI	07781380014	CAS ADULTI	1.278.632,20 €	7552393FD9
TORINO	GT	09113370010	CAS ADULTI	689.583,27 €	75523983FD
TORINO	IDEA DONNA	97605830013	CAS ADULTI	193.775,45 €	7552412F87
TORINO	IL PUNTO	08266100018	CAS ADULTI	120.591,26 €	7552414132
TORINO	IL PUNTO ONLUS (EX BIOSFERA)	08266100018	CAS ADULTI	36.587,42 €	7552215CF6
TORINO	IMMACOLATA 1892	10040590019	CAS ADULTI	40,00 €	75524216F7
TORINO	ISOLA DI ARIEL	09484940012	CAS ADULTI	1.155.321,72 €	7552444178
TORINO	KARMADONNE	94070160018	CAS ADULTI	379.155,00 €	75524048EF
TORINO	LA CONTRADA	11297250018	CAS ADULTI	20.528,55 €	Z6D2FFEBDF
TORINO	L'ACCOGLIENZA	01202320071	CAS ADULTI	205.819,37 €	838642265D
TORINO	LE SOLEIL	01069810073	CAS ADULTI	1.680.203,84 €	7552430E62
TORINO	MAD ALTA VAL SUSA	96020760011	CAS ADULTI	125.831,00 €	
TORINO	MARY POPPINS	07919480017	CAS ADULTI	187.676,26 €	8386375F91
TORINO	MARY POPPINS	07919480017	CAS ADULTI	52.692,41 €	8618134528
TORINO	MASTROPIETRO	06925650019	CAS ADULTI	312.425,40 €	7552447C6A
TORINO	NANA'	9349750019	CAS ADULTI	237.169,30 €	7552453161
TORINO	TRAME	09502600019	CAS ADULTI	1.580.097,73 €	7552493263
TORINO	TRAME	09502600019	CAS ADULTI	63.162,89 €	79561105AB
TORINO	TRAME	09502600019	CAS ADULTI	105.999,88 €	7560228183
TORINO	XENIA	11621050019	CAS ADULTI	229.894,30 €	75525029CE
TORINO	YWCA	01267320586	CAS ADULTI	5.522,40 €	7552500828
TORINO	ZENITH	07175390017	CAS ADULTI	251.522,43 €	7552495409
TRAPANI	A.R.C.A. COOP.	02532580814	CAS ADULTI	449.239,82 €	801594898B
TRAPANI	ESSARAYA COOP.	91021160816	CAS ADULTI	354.100,70 €	6548887882
TRAPANI	I LOCANDIERI COOP.	02194770810	CAS ADULTI	618.154,69 €	79928135F1
TRAPANI	SICILIA BEDDA COOP.	02537080810	CAS ADULTI	353.052,67 €	799275239B
TRAPANI	TEMPO LIBERO COOP.	0125290817	CAS ADULTI	343.741,97 €	799473258D
TRAPANI	TERRAFERMA COOP.	90020660818	CAS ADULTI	490.215,84 €	801592458E
TRAPANI	VIVERE CON COOP.	01867770818	CAS ADULTI	748.748,67 €	79984048C6
TRENTO	PROVINCIA AUTONOMA DI TRENTO	00337460224	CAS ADULTI	1.999.841,71 €	
TREVISO	AURYN COOP. SOCIALE	04836850265	CAS ADULTI	64.595,69 €	8474885059
TREVISO	CONSORZIO RESTITUIRE	03435430263	CAS ADULTI	- €	8474865FD3-9067245F44
TREVISO	HILAL SOC. COOP. SOCIALE	03445510260	CAS ADULTI	433.558,87 €	84748714CA-8474835714-84748947C4-
TREVISO	INTEGRA SOCIETA' COOPERATIVA SOCIALE	00929870251	CAS ADULTI	342.065,98 €	9067338C04-906766D2A-
TREVISO	R.T.I. NOVAFACILITY S.R.L. - RISTORAZIONE OTTAVIAN S.P.A.	03406100275-00305360265	CAS ADULTI	1.632.979,86 €	86311244D8-8474923FB0
TRIESTE	CARITAS DIOCESANA TRIESTE	90127730324	CAS ADULTI	2.801.388,89 €	725765458B, 82893625EB, 83265652CF,
TRIESTE	ICS TRIESTE	90081370323	CAS ADULTI	8.844.576,39 €	8280348754
TRIESTE	ICS TRIESTE/AGENZIA SOCIALE 2001	00767240328	CAS ADULTI	173.728,17 €	725765458B
TRIESTE	ICS TRIESTE/LYBRA	01056790320	CAS ADULTI	204.963,29 €	725765458B
UDINE	ARACON	01992840304	CAS ADULTI	889.482,94 €	8770473746
UDINE	CODESS SOC. COOP.	02122950302	CAS ADULTI	1.662.216,41 €	8770439836
UDINE	CENTRO CARITAS ARCID.UDINE	94015330304	CAS ADULTI	2.074.831,42 €	877049596D-8928198610
UDINE	MEDIHOSPES SOC.COOP.	01709130767	CAS ADULTI	2.026.448,56 €	8411266C46
UDINE	MEDIHOSPES SOC.COOP.	01709130767	HOISPOT	56.492,22 €	ZE63101897-Z6A3161313
UDINE	MEDIHOSPES SOC.COOP.	01709130767	HOISPOT	271.563,87 €	Z88346419D-ZE53384534
UDINE	MEDIHOSPES SOC.COOP.	01709130767	HOISPOT	337.811,12 €	ZDF33D4978

UDINE	CROCE ROSSA ITALIANA	02761070305	HOTSPOT	114.638,25 €	Z102FEEF56-Z123068825-Z3C30DE03D-ZCA318B023
UDINE	CENTRO CARITAS ARCID.UDINE	940153330304	HOTSPOT	188.726,39 €	ZB832A504E
UDINE	CENTRO CARITAS ARCID.UDINE	940153330304	HOTSPOT	138.795,10 €	8700390CF2
UDINE	CENTRO CARITAS ARCID.UDINE	940153330304	CAS ADULTI	15.600,05 €	Z8A2180862
UDINE	CENTRO CARITAS ARCID.UDINE	940153330304	HOTSPOT	118.358,12 €	Z9D318AFC6
UDINE	CENTRO CARITAS ARCID.UDINE	940153330304	HOTSPOT	42.429,87 €	8560018E4E
VARESE	C.R.I.	03384550129	CAS ADULTI	286.106,32 €	8784830F09
VARESE	COOP. 4 EXODUS	03152030122	CAS ADULTI	724.226,25 €	9078701D0F - 8928081583
VARESE	COOP. AGRISOL	03474410127	CAS ADULTI	1.201.937,31 €	8652809BDD
VARESE	COOP. BALLAFON	02913790123	CAS ADULTI	1.960.174,48 €	9078864395 - 8939599677
VARESE	COOP. COMBINAZIONE	90035090126	CAS ADULTI	47.549,63 €	9078894C54
VARESE	COOP. INTRECCI	03988900969	CAS ADULTI	377.614,60 €	85261788A9
VARESE	COOP. VERSOPROBO	02439320025	CAS ADULTI	897.173,88 €	8975845D9A
VENEZIA	FONDAZIONE OPERE SANTA MARIA DELPORTO	800093502275	CAS ADULTI	50.315,00 €	Z702FCA661 - Z533525D4C - Z282D889BE - Z7B28979F6 - ZE52C8C035 - 8607720341
VENEZIA	UN MONDO DI GIOIA COOP. SOCIALE	4967470289	CAS ADULTI	61.876,00 €	8607720341
VENEZIA	ESSEQUADRO SOC. COOP. SOCIALE (FINO 16.10)	6491150485	CAS ADULTI	250.596,00 €	7887734C00
VENEZIA	EKENE COOPERATIVA SOCIALE ONLUS	5034930288	CAS ADULTI	139.197,00 €	7887734C00 - 78333225CE
VENEZIA	L'ARCO SOCIETA' COOP. SOCIALE	2578370278	CAS ADULTI	154.847,00 €	78333225CE - 8826333867 - 81776992B3 - 78333225CE - 82583752A4 - Z302D80E66
VENEZIA	NUOVO MONDO COOPERATIVA SOCIALE	4440570275	CAS ADULTI	187.263,00 €	8560617C9E - 8360847535 - 81778475313 - Z882C9CE43 -
VENEZIA	SOCIETA' COOPERATIVA SOCIALE CITTA' SO.LA.RE	026162060283	CAS ADULTI	217.246,00 €	Z8F3076616 - ZF52BE1408 - Z582C9CE12 - Z6D2CDC347 - ZD02D30511 - ZE02E23118 - ZC12F2D2C2 - Z484F5665B - Z5C2E96127
VENEZIA	S.AR.HA. SOC. COOP. SPICALE	02393990276	CAS ADULTI	40.314,00 €	
VENEZIA	SOC. COOPERATIVA SOCIALE OLIVOTTI	1514790276	CAS ADULTI	340.762,00 €	78333225CE - ZCG2D84688 - 79222453708
VENEZIA	ELEISON SOCIETA' COOPERATIVA SOCIALE	5028740289	CAS ADULTI	51.260,00 €	ZD02B97C48 - 78333225CE - Z4D2C8C08B - Z8E2D7FD7D93
VENEZIA	OPERE RIUNITE BUON PASTORE	94020070275	CAS ADULTI	5.186,02 €	
VENEZIA	IL VILLAGGIO GLOBALE COOP. SOCIALE A.R.L.	3228160275	CAS ADULTI	676.977,00 €	825831946D - 78333225CE - 83590889A1 - 78333225CE - Z432B98D2F
VENEZIA	SOC. COOP. SOCIALE EMERGENCY TRANSPORT	3433990987	CAS ADULTI	54.916,00 €	
VERBANO_CUSIO_O SSOLA	VERSOPROBO S.C.S.	C.F./P. IVA.02439320025	CAS ADULTI	407.259,09 €	ZA22F410E6, ZD12DD238C, Z872E16A95, ZAC2E878C6, Z382EF61A6, Z1F2F91939, ZC9300727B, Z7630967FA, Z4D30DFB5F, ZD73146E6B, Z2C318FA3E, ZE0322E136, ZEA324A7E7, ZF132A0672
VERBANO_CUSIO_O SSOLA	ISTITUTO FONDAZIONE SACRA FAMIGLIA ONLUS	C.F. 03034530158/P.IVA 00795470152	CAS ADULTI	258.551,46 €	78274231CD
VERBANO_CUSIO_O SSOLA	GRUPPO ABELE DI VERBANIA ONLUS	C.F. 00899440036/P.IVA 01431970035	CAS ADULTI	101.365,86 €	782738419E
VERBANO_CUSIO_O SSOLA	C.I.S.S. OSSOLA	C.F. 01606830030	CAS ADULTI	653.202,89 €	convenzione con Ente Pubblico ai sensi art.15 L. 241/1990
VERCELLI	CASA DI RIPOSO ING. FELICE TAVALLINI	80003730027	CAS ADULTI	151.603,73 €	83979775DA
VERCELLI	R.T.I. VERSOTROBO SCS E LUNA SCS	02439320025	CAS ADULTI	463.102,13 €	8398088175
VERCELLI	CASCINASSA SRL	94037800029	CAS ADULTI	395.024,55 €	83980019A7
VERCELLI	CROCE ROSSA - COMMITATO DI VERCELLI	02556340020	CAS ADULTI	391.876,03 €	8398016609
VERCELLI	COOPERATIVA LE SOLEI A R.L.	01069810073	CAS ADULTI	337.167,18 €	83980035587
VERONA	A.CROSS ONLUS	93256820239	CAS ADULTI	197.265,92 €	7811208CBF - 7812410CAB
VERONA	ALBANUOVA SOC.COOP.SOCIALE	04383750231	CAS ADULTI	1.439.358,59 €	7811208CBF - 7812410CAB

VERONA	CA' DEL R.I.S.R.L.	04424880237	CAS ADULTI	71.231,60 €	7811208CBF - 7812410CAB
VERONA	STELLA SOC.COOP.SOCIALE	02874570134	CAS ADULTI	230.889,78 €	78192812CF
VERONA	IL SAMARITANO ONLUS	03629530233	CAS ADULTI	711.629,14 €	7811208CBF - 7814209941
VERONA	GEST HOTEL S.R.L.	03637770235	CAS ADULTI	263.672,48 €	7811208CBF - 7812410CAB
VERONA	JOY ONLUS	04286750239	CAS ADULTI	378.152,00 €	7811208CBF
VERONA	MILONGA SOC.COOP.SOC.	03476710235	CAS ADULTI	327.239,00 €	7811208CBF - 7812410CAB
VERONA	MTO IMMOBILIARE DI MAZZOLA A. & C. S.A.S.	02378600239	CAS ADULTI	49.117,16 €	7811208CBF - 7812410CAB
VERONA	SAN FRANCESCO ONLUS	04270200233	CAS ADULTI	1.557.956,74 €	7811208CBF - 7812410CAB
VERONA	FAMIGLIA FELICE ONLUS	03960090235	CAS ADULTI	277.468,02 €	7811208CBF
VERONA	MULTIFORME ONLUS	04067090235	CAS ADULTI	83.151,42 €	7811208CBF
VERONA	SPAZIO APERTO ONLUS	02466410236	CAS ADULTI	1.487.744,46 €	7811208CBF - 7814209941
VERONA	UN MONDO DI GIOIA SOC.COOP.SOCIALE	04967470289	CAS ADULTI	136.957,93 €	7811208CBF
VERONA	VALPOLICELLA SERVIZI COOP.SOCIALE	03623180233	CAS ADULTI	76.258,82 €	7811208CBF
VERONA	VERSOPROBO SOC.COOP.SOCIALE	02439320025	CAS ADULTI	649.491,34 €	7811208CBF - 7819270989
VERONA	VIRTUSVECOMP VERONA A R.L.	03069460230	CAS ADULTI	1.728.801,19 €	7811208CBF - 7812410CAB - 7814209941
VERONA	TESORO DELLO STATO - IVA	80226730580		322.094,89 €	
VIBO VALENTIA	COOP. SOC. STELLA DEL SUD	03078490798	CAS ADULTI	505.607,68 €	7813555D8D/78135265A1
VIBO VALENTIA	CALABRIA FUTARA SOC. COOP. SOC.	035225720797	CAS ADULTI	592.975,44 €	7813580232
VICENZA	R.T.I. ASYLIA	03031900248	CAS ADULTI	262.816,10 €	8551959D2
VICENZA	CASA A COLORI	91007300246	CAS ADULTI	290.119,23 €	8552009D12
VICENZA	CASA BELFIORE COOPERATIVA SOCIALE	03891420246	CAS ADULTI	115.814,10 €	8552054238
VICENZA	CASA SERVIZI S.R.L.	03232390249	CAS ADULTI	1.029.497,35 €	8552078605
VICENZA	ASSOCIAZIONE CENTRO ASTALLI	95111650248	CAS ADULTI	272.918,67 €	8552571CD9
VICENZA	CON TE COOPERATIVA SOCIALE	02528180249	CAS ADULTI	323.164,28 €	8552580449
VICENZA	COMUNITA' TERAPEUTICA L'ANGOLO	02020970360	CAS ADULTI	515.391,79 €	8552587AOE
VICENZA	ASSOCIAZIONE MEDITERRANEO	95124100249	CAS ADULTI	201.270,43 €	8552590C87
VICENZA	NOVA SOCIETA' COOPERATIVA SOCIALE	03168960247	CAS ADULTI	135.446,90 €	85525950AB
VICENZA	PARI PASSO COOPERATIVA	04096290244	CAS ADULTI	161.424,12 €	8552608862
VICENZA	UN MONDO DI GIOIA SOC. COOP. ONLUS	04967470289	CAS ADULTI	388.777,08 €	85526183A5
VITERBO	ALICENOVA SOC. COOP SOCIALE	00827070566	CAS ADULTI	353.539,00 €	834196032A
VITERBO	OSPITA S.R.L.	01592480535	CAS ADULTI	1.520.537,47 €	8342378C19
VITERBO	DI MARI BRUNO SOC. COOP SOCIALE	01841230566	CAS ADULTI	467.865,00 €	8342427488
VITERBO	MEDIHOSPEP COOP. SOCIALE ONLUS	01709130767	CAS ADULTI	313.809,00 €	834244750C
VITERBO	SPLENDID SOC. COOP SOCIALE	01689850566	CAS ADULTI	45.560,00 €	834203403C
VITERBO	NUOVE FRONTIERE SOC. COOP ONLUS	04069090167	CAS ADULTI	64.599,00 €	8342051E3F

PAGINA BIANCA



190510015270