

# SENATO DELLA REPUBBLICA

XIV LEGISLATURA

Doc. XV  
n. 220

## RELAZIONE DELLA CORTE DEI CONTI

### AL PARLAMENTO

*sulla gestione finanziaria degli Enti sottoposti a controllo  
in applicazione della legge 21 marzo 1958, n. 259*

**ISTITUTO NAZIONALE DI ECONOMIA AGRARIA  
(I.N.E.A.)**

**(Esercizi dal 2000 al 2002)**

---

**Comunicata alla Presidenza il 1° marzo 2004**

---

ATTI PARLAMENTARI

XIV LEGISLATURA

---

Doc. XV

n. 220

# RELAZIONE DELLA CORTE DEI CONTI

## AL PARLAMENTO

*sulla gestione finanziaria degli Enti sottoposti a controllo  
in applicazione della legge 21 marzo 1958, n. 259*

**ISTITUTO NAZIONALE DI ECONOMIA AGRARIA  
(I.N.E.A.)**

**(Esercizi dal 2000 al 2002)**





**INDICE**

Determinazione della Corte dei conti n. 9/2004 del 25 febbraio 2004 .....	Pag.	5
Relazione sul risultato del controllo eseguito sulla gestione finanziaria dell'Istituto nazionale di economia agraria (I.N.E.A.) per gli esercizi dal 2000 al 2002 .....	»	9

**DOCUMENTI ALLEGATI***Esercizio 2000:*

Relazione del Presidente .....	»	55
Relazione del Collegio dei Revisori .....	»	149
Bilancio consuntivo .....	»	163

*Esercizio 2001:*

Relazione del Presidente .....	»	199
Relazione del Collegio dei Revisori .....	»	317
Bilancio consuntivo .....	»	331

*Esercizio 2002:*

Relazione del Presidente .....	»	371
Relazione del Collegio dei Revisori .....	»	377
Bilancio consuntivo .....	»	513



## **DETERMINAZIONE DELLA CORTE DEI CONTI**



*Determinazione n. 9/2004.*

## LA CORTE DEI CONTI

### IN SEZIONE DEL CONTROLLO SUGLI ENTI

nell'adunanza del 20 febbraio 2004;

visto il testo unico delle leggi sulla Corte dei conti approvato con regio decreto 12 luglio 1934, n. 1214;

vista la legge 21 marzo 1958, n. 259;

visto il decreto del Presidente della Repubblica in data 31 marzo 1961, con il quale l'Istituto nazionale di economia agraria (I.N.E.A.), è stato sottoposto al controllo della Corte dei conti;

visti i conti consuntivi dell'Ente suddetto relativi agli esercizi finanziari dal 2000 al 2002, nonché le annesse relazioni degli organi amministrativi e del Collegio dei revisori, trasmessi alla Corte in adempimento dell'articolo 4 della citata legge n. 259 del 1958;

esaminati gli atti;

udito il relatore Consigliere dottor Ruggero Antonietti e, sulla sua proposta, discussa e deliberata la relazione con la quale la Corte, in base agli atti ed agli elementi acquisiti, riferisce alle Presidenze delle due Camere del Parlamento il risultato del controllo eseguito sulla gestione finanziaria dell'Istituto nazionale di economia agraria (I.N.E.A.) per gli esercizi dal 2000 al 2002;

ritenuto che, assolto così ogni prescritto incumbente, possa, a norma dell'articolo 7 della citata legge n. 259 del 1958, darsi corso alla comunicazione alle dette Presidenze, oltre che del conti consuntivi — corredati delle relazioni degli organi amministrativi e di revisione — della relazione come innanzi deliberata, che alla presente si unisce perché ne faccia parte integrante;

#### PER QUESTI MOTIVI

comunica, a norma dell'articolo 7 della legge n. 259 del 1958, alle Presidenze delle due Camere del Parlamento, insieme ai conti consuntivi per gli esercizi dal 2000 al 2002 — corredati delle relazioni degli organi amministrativi e di revisione — dell'Istituto nazionale di economia agraria (I.N.E.A.), l'unita relazione con la quale la Corte riferisce il risultato del controllo eseguito sulla gestione finanziaria dell'Ente stesso.

ESTENSORE

*Ruggero Antonietti*

PRESIDENTE

*Giuseppe David*

Depositata in Segreteria il 25 febbraio 2004.

IL DIRIGENTE SUPERIORE

(Dr. Cataldo Potenzi)

## **RELAZIONE DELLA CORTE DEI CONTI**





RELAZIONE SUL RISULTATO DEL CONTROLLO ESEGUITO SULLA  
GESTIONE FINANZIARIA DELL'ISTITUTO NAZIONALE DI ECONOMIA  
AGRARIA (I.N.E.A.) PER GLI ESERCIZI DAL 2000 AL 2002

S O M M A R I O

Premessa .....	<i>Pag.</i>	13
1. Finalità e ordinamento .....	»	14
2. Organizzazione .....	»	16
3. Personale .....	»	22
4. Incarichi .....	»	25
5. Attività .....	»	27
6. Contributi ordinari e straordinari .....	»	33
7. Bilanci di previsione e consuntivi .....	»	37
8. Conclusioni .....	»	51



**PREMESSA**

La gestione finanziaria dell'Istituto Nazionale di Economia Agraria (INEA) ha formato oggetto di referto della Corte dei conti fino all'esercizio 1999<sup>1</sup>.

L'Ente predetto è assoggettato al controllo della Corte ai sensi dell'art. 2 della legge 21 marzo 1958, n.259.

Con la presente relazione si riferisce al Parlamento, in base all'art.7 della stessa legge n.259 sulla gestione finanziaria relativa agli esercizi 2000, 2001 e 2002 e sulle vicende di maggior rilievo intervenute fino a data corrente.

---

<sup>1</sup> Vedasi, da ultimo, atti Camera dei Deputati - XIII Legislatura - Doc. xv-n. 333.

## 1. FINALITA' E ORDINAMENTO

L'Istituto Nazionale di Economia Agraria (I.N.E.A.), ente pubblico non economico, venne istituito con il R.D. 10 maggio 1928, n.1418, per la promozione e l'esecuzione delle indagini e studi di economia agraria e forestale.

Con il decreto legislativo 29 ottobre 1999, n.454, è stata rivista la natura giuridica dell'I.N.E.A. e sono state delineate le sue nuove funzioni nell'ambito del settore della ricerca in agricoltura, delineandone le nuove finalità nei commi 4, 5 e 6 dell'articolo 10 del citato decreto legislativo. A tal fine sono state modificate alcune disposizioni statutarie e regolamentari.

L'art. 10 del citato decreto definisce l'I.N.E.A. "ente di ricerca di diritto pubblico", dotato di autonomia scientifica, statutaria, organizzativa, amministrativa e finanziaria, inserendolo, sotto l'aspetto funzionale, nel sistema statistico nazionale (SISTAN) e lasciandolo comunque sottoposto alla vigilanza del Ministero delle politiche agricole e forestali.

In quanto ente che svolge compiti di ricerca, all'I.N.E.A., ai sensi dell'art.10, comma 2, del decreto legislativo 29 settembre 1999, n.381, si applicavano alcune disposizioni, in materia di funzioni, strumenti, valutazione della ricerca, reclutamento del personale e mobilità con le università - contenute nel decreto legislativo 30 gennaio 1999, n.19, recentemente abrogato dal decreto legislativo 4 giugno 2003, n. 127 - concernenti il riordino del Consiglio Nazionale delle Ricerche (CNR).

In particolare l'I.N.E.A., ai sensi dell'art.10, comma 4, del citato decreto legislativo n.454/99, nel rispetto degli obiettivi del Programma Nazionale per la Ricerca (PNR), previsto dal decreto legislativo n. 204/98, sul coordinamento, la programmazione e la valutazione della politica nazionale della ricerca, è tenuto a svolgere "attività di ricerca socio-economica in campo agricolo, agro-industriale, forestale e della pesca, in ambito nazionale, comunitario ed internazionale, al fine di concorrere all'elaborazione delle linee di politica agricola, agro-alimentare e forestale nazionali". L'Istituto è tenuto altresì a presentare al Ministero un rapporto annuale sullo stato dell'agricoltura.

L'Istituto, secondo le norme contenute nei commi 5, 6 e 7 dell'art.10 dello stesso decreto legislativo, realizza indagini ed analisi finalizzate all'impatto delle politiche agricole e agro-alimentari nel mondo rurale; svolge compiti sulla rete di informazione contabile agricola (RICA); promuove, attraverso la concessione di borse di studio, d'intesa con il Ministero dell'istruzione, dell'università e della

ricerca, la formazione post-laurea nel campo della ricerca economica applicata al settore agricolo; svolge inoltre attività di supporto, nell'applicazione delle politiche di settore a favore delle regioni e degli enti locali; in coerenza con il P.N.R. predispone un piano triennale di attività aggiornabile annualmente, che determina obiettivi, priorità e risorse, da sottoporre all'approvazione del Ministero vigilante sentita la conferenza Stato-regioni.

All'INEA si estendono anche le disposizioni del D.Leg.vo 419/99 sul riordino del sistema degli enti pubblici nazionali, nei limiti della compatibilità con le specifiche disposizioni di attuazione delle norme delegate sugli enti di ricerca.

La legge 6 luglio 2002, n. 137, contenente la "Delega per la riforma dell'organizzazione del Governo e della Presidenza del Consiglio dei Ministri, nonché di enti pubblici", ha previsto per l'INEA la costituzione del Consiglio scientifico, di cui si tratterà più avanti, e lo scioglimento, entro trenta giorni dalla sua entrata in vigore, degli organi amministrativi.

Secondo notizie fornite dall'Ente, sono in via di approvazione ministeriale lo statuto ed i regolamenti di amministrazione, contabilità e di funzionamento dell'Ente stesso.

## 2. ORGANIZZAZIONE

Sulla struttura organizzativa, centrale e periferica, è stato ampiamente riferito nelle precedenti relazioni cui si rinvia, per una più dettagliata conoscenza; in questa sede si espone, ad ogni buon fine, succintamente la configurazione organica dell'I.N.E.A. recata dal decreto legislativo 29 ottobre 1999, n.454.

Come già segnalato nella precedente relazione, il Ministro vigilante, con decreto del 16 gennaio 1997, n.403, aveva disposto lo scioglimento degli organi di governo dell'I.N.E.A. nominando un commissario, con tutti i poteri di ordinaria e straordinaria amministrazione fino al 31 dicembre 1998. Con il successivo decreto 19 febbraio 1999, n.574, la gestione commissariale era stata prorogata fino al riordino dell'Ente.

Con il citato decreto legislativo n.454/1999 è stata, fra l'altro, modificata la composizione degli organi di governo dell'I.N.E.A..

Infatti, l'art. 14 del citato decreto, come integrato dall'articolo 14, comma 1, lettere d), e) e g) della citata legge 6 luglio 2002, n. 137, stabilisce che gli organi di governo dell'Ente sono: a) il Presidente, scelto tra personalità di alta qualificazione scientifica nelle discipline oggetto delle attività di ricerca dell'ente; b) il Consiglio di amministrazione, composto dal Presidente e da quattro membri di cui due designati dalla Conferenza permanente per i rapporti fra Stato, regioni e le province autonome di Trento e Bolzano; c) il Collegio dei revisori dei conti, composto da tre membri effettivi e due supplenti; d) il Consiglio scientifico.

Il Consiglio scientifico è stato previsto, come accennato, dall'art. 14, comma 1, lettera g), della legge 6 luglio 2002, n. 137, che ha integrato l'articolo 14 del decreto legislativo 29 ottobre 1999, n. 454. Secondo tale disposizione, il <<consiglio scientifico è l'organo di indirizzo, di coordinamento e di controllo delle attività di ricerca degli istituti ed è costituito dal presidente e da due membri nominati dal Ministro, di cui uno designato dalla Conferenza permanente per i rapporti tra lo Stato, le regioni e le province autonome di Trento e di Bolzano>>.

In tal modo l'INEA, sia per quanto attiene alla composizione degli organi di governo e sia per la specificità delle funzioni delineate dalla recente riforma, è inquadrato a pieno titolo nel settore degli enti di ricerca in agricoltura di interesse nazionale.

La durata delle cariche è quadriennale.

I compensi spettanti al Presidente, ai componenti del Consiglio di amministrazione, del Collegio dei revisori dei conti e del Consiglio scientifico sono stabiliti con decreto del Ministro delle politiche agricole e forestali di concerto con quello dell'economia e delle finanze.

Il direttore generale è nominato dal Consiglio di amministrazione ed il suo rapporto di lavoro è regolato con contratto di diritto privato di durata quadriennale.

Dopo il periodo commissariale iniziato nel 1997, il Presidente dell'Istituto è stato nominato con il D.P.C.M. 17 marzo 2000, ai sensi dell'art. 6, comma 2, del decreto legislativo 5 giugno 1998, n. 204, richiamato dall'art. 14 del decreto legislativo 29 ottobre 1999, n. 454, previa deliberazione del Consiglio dei Ministri.

Il Consiglio di amministrazione è stato ricostituito con il decreto del Ministro vigilante in data 19 aprile 2000, insediatosi l'11 ottobre dello stesso anno.

Nella seduta del 26 ottobre 2000, il Consiglio di amministrazione ha confermato il mandato al direttore generale, nominato con delibera commissariale n. 739 del 31 luglio 1998, per un periodo non superiore a cinque anni.

Il Collegio dei revisori dei conti è stato ricostituito con il D.M. del 24 ottobre 2000.

In applicazione dell'art. 14, comma 2, della legge 6 luglio 2002, n. 137, il Ministro delle politiche agricole e forestali, con il proprio decreto n. 747 del 26 luglio 2002, ha nuovamente sciolto gli organi di governo dell'I.N.E.A., compreso il Collegio dei revisori dei conti.

Con i successivi decreti nn. 754 e 757 del 26 luglio 2002 sono stati nominati, rispettivamente, il Commissario straordinario e due Subcommissari dell'I.N.E.A., <<sino alla nomina degli organi ordinari di amministrazione>> dell'Ente stesso.

Con il D.M. n. 811 del 18 novembre 2002, il Collegio dei revisori dei conti, sciolto con il precedente decreto n.747 del 26 luglio 2002, è stato incaricato di provvedere <<agli adempimenti urgenti e/o improrogabili>> <<fino alla nomina del nuovo Collegio>>. Con tale provvedimento si è evitato che la prolungata assenza dell'organo di controllo impedisse l'adozione di atti di gestione per i quali la vigente disciplina prevede il suo parere obbligatorio.

Con il D.P.C.M. dell'11 dicembre 2002, previa deliberazione del Consiglio dei Ministri, è stato nominato l'attuale Presidente dell'I.N.E.A. per la durata di un quadriennio.



Con il decreto del Ministro delle politiche agricole e forestali n.724 del 10 giugno 2003, sono stati nominati i componenti del Consiglio di amministrazione, che è composto, oltre che dal Presidente, da quattro consiglieri. Deve al riguardo rilevarsi che lo sfasamento temporale tra la nomina del Presidente, avvenuta nel mese di dicembre 2002, e quella dei consiglieri, avvenuta nel mese di giugno dell'anno successivo, influisce negativamente sul rispetto del principio della contestualità della scadenza delle cariche degli organi di governo o, se si intende rispettare tale principio, non può essere rispettato, per tutti i componenti del consiglio di amministrazione, il periodo quadriennale della carica.

L'attuale Collegio dei revisori dei conti, composto da tre membri effettivi e due supplenti, è stato ricostituito con il D.M. 724 del 10 giugno 2003, per la durata di un quadriennio.

Il Consiglio scientifico è stato costituito con il decreto del Ministro delle politiche agricole e forestali n. 724 del 10 giugno 2003, composto, per ora, dal Presidente dell'INEA e da un esperto con funzioni di Vice Presidente, in attesa della designazione del terzo componente da parte della Conferenza permanente tra Stato e regioni.

*Compensi spettanti e corrisposti ai componenti degli organi amministrativi e di controllo dell'INEA.*

Nel triennio considerato dal presente referto le indennità di carica spettanti al Presidente ed ai componenti del Consiglio di amministrazione e del Collegio dei revisori dei conti sono rimaste immutate. I compensi corrisposti ai titolari degli organi durante lo stesso periodo sono da considerare, come precisato nelle relazioni ai conti consuntivi, a titolo di acconto, in attesa che venga emanato il provvedimento di rideterminazione delle indennità stesse.

L'indennità di carica spettante al Commissario straordinario è stata stabilita, con il decreto del MIPA n.463 del 15 luglio 1997, in misura "pari al 70% di quella prevista per il presidente dell'Ente".

Nel prospetto che segue sono indicati gli importi effettivamente corrisposti ai Presidenti, al Commissario straordinario ed ai componenti del Consiglio di amministrazione e del Collegio dei revisori dei conti durante il periodo considerato.

Su tali compensi è stata operata la ritenuta prevista dall'art. 1, comma 126 della legge n. 662/1996.

(in euro)

Esercizio	2000	2001	2002
Presidente	37.788,51	51.645,68	30.126,61
Commissario straordinario e subcommissari	10.979,14	-	-
Componenti Consiglio di amministrazione	-	39.498,00	20.658,22
Componenti Collegio dei revisori	3.101,84	19.851,95	10.735,02
<b>Totale</b>	<b>51.869,49</b>	<b>110.995,63</b>	<b>61.539,85</b>

Le somme indicate nel prospetto non corrispondono alle spese impegnate per tali oneri, risultanti dal conto finanziario, trattandosi di somme effettivamente corrisposte.

Per l'esercizio 2000, la spesa complessiva impegnata per gli organi dell'Ente è stata pari a lire 174 milioni, corrispondente a circa 90.000 euro.

In tale somma è compreso, secondo quanto è precisato nella relazione amministrativa, l'importo dell'indennità <<degli organi di gestione ordinaria formalmente costituiti a fine dell'esercizio 2000. Infatti, in attesa del provvedimento ministeriale che determini il preciso ammontare di detta indennità, il compenso dei membri del Consiglio di amministrazione non è stato ancora corrisposto, mentre quello del Presidente e del Collegio sindacale è stato corrisposto nella misura precedentemente fissata>>.

Nell'esercizio 2001 la spesa complessivamente impegnata per tali oneri è stata di lire 225 milioni, corrispondente a circa 116.000 euro, e nell'esercizio 2002 è ammontata ad euro 125 mila.

Si tratta di spese impegnate in misura notevolmente superiore alle somme effettivamente erogate, in previsione di dover procedere ad ulteriore liquidazione conseguente all'adozione del futuro provvedimento di rideterminazione delle indennità in parola.

I minori importi delle indennità corrisposte nel 2002 ai componenti degli organi ordinari, rispetto quelli degli anni precedenti, sono da attribuire all'anticipato scioglimento degli organi stessi. Non risultano corrisposti per l'anno 2002 i compensi spettanti al commissario ed ai subcommissari straordinari.

*Direttore generale*

Il trattamento economico spettante al direttore generale, ai sensi dell'articolo 17 del D.P.R. 12 febbraio 1991, n.171, richiamato dall'articolo 57, comma 4, del CCNL del comparto di ricerca del 21 febbraio 2002, relativo al quadriennio 31 dicembre 1998-31 dicembre 2001 è pari al trattamento economico del dirigente di ricerca, maggiorato del 40% e non può comunque essere inferiore al valore più elevato della retribuzione complessiva effettivamente goduta dai dirigenti in servizio nel medesimo ente.

In risposta ad una specifica nota istruttoria, l'Ente ha comunicato che al direttore generale dell'INEA sono stati liquidati, a titolo di retribuzione, l'importo di euro 67.099,03 per l'anno 2000 e l'importo di euro 82.239,43 per ciascuno degli anni 2001 e 2002.

*Articolazione degli uffici*

L'INEA, con sede centrale a Roma, è presente sul territorio nazionale con strutture regionali articolate in 18 uffici di contabilità agraria (UCA) prevalentemente impegnati nell'organizzazione e gestione della Rete di Informazione Contabile Agricola (RICA) ed in 16 Osservatori di Economia Agraria (O.E.A.) che collaborano ad attività della sede centrale e conducono analisi specifiche su scala regionale. Le competenze dei singoli uffici e degli Osservatori di cui sopra sono state dettagliatamente descritte nel precedente referto, cui si rinvia per eventuali maggiori notizie.

*Organi di controllo interno*

Non è stato ancora costituito il servizio di controllo interno. L'Ente ha fatto sapere che la costituzione di tale organo è prevista dal regolamento di organizzazione e funzionamento in via di approvazione da parte dell'Amministrazione di vigilanza.

L'assenza dell'organo di controllo interno elude le verifiche previste dal decreto legislativo n. 286/1999. In particolare, non vengono effettuati il controllo di gestione, di natura amministrativa e contabile, e quello strategico, che rappresentano gli strumenti indispensabili per la valutazione dei dirigenti, e comunque dei responsabili delle unità operative in cui si articola la struttura dell'Ente.

**3. PERSONALE**

La vigente pianta organica del personale dell'I.N.E.A. è stata approvata, ai sensi dell'articolo 8, comma 1, della legge 28 dicembre 1995, n.549, con la delibera commissariale n.1036 del 22 febbraio 1999. Il contingente complessivo del personale è stato stabilito in 126 unità, escluso il direttore generale.

Nella tabella che segue sono indicati, per ogni livello o profilo professionale, i posti di organico ed il contingente del personale in servizio al 31 dicembre del 2000, del 2001 e del 2002, compreso il direttore generale ed il personale con contratto a termine.

## Personale a tempo indeterminato e determinato

Qualifiche	Pianta organica	Personale in servizio al 31/12		
		2000	2001	2002
Direttore generale	1	—	1	1
Dirigente di ricerca	3	3	3	3
Primo ricercatore	12	5	10	10
Ricercatore	16	16	9	9
Dirig. Tecnologico	2	2	2	2
Dirig. II fascia	2	1	1	1
Primo tecnologico	5	1	3	3
Tecnologico (o CTP)	12	11	10	10
IV Liv. Collab. Ter	10	10	9	(a) 12
IV Liv. Funz. amm.vo	3	2	2	5
V Liv. Coollab. Ter	15	14	11	13
V Liv. Funz. Amm.vo	2	3	3	—
V Liv. Cool. Amm.vo	3	3	3	3
VI Liv. Oper. Ter	15	15	16	10
VI Liv. Oper. tec.	2	1	1	1
VI Liv. Coll.amm.vo	5	1	5	(a) 9
VII Liv. Oper. tec.	1	1	1	1
VII Liv. Oper. amm.vo	2	2	2	2
VII Liv. Coll. Amm.vo	7	8	4	—
VIII Liv. Ausil. Tecn.	—	—	—	1
VIII Liv. Oper. Tecn.	2	2	(a) 3	(a) 3
VIII Liv. Oper. amm.	1	1	1	—
IX e X Liv. Ausil. tecn.	2	1	1	—
IXe X Liv. Ausil. amm.vo	2	1	1	2
IX e X Liv. Oper. Amm.vo	2	1	1	2
<b>Totale T. indeterminato</b>	127	105	103	103
<b>Contrattisti</b>		58	69	75
<b>Totale complessivo</b>	127	163	172	198

(a) Il soprannumero è consentito dall'art. 13 del D.P.R. n. 171/91 per i profili insistenti sui livelli dal IV al IX. Per tali livelli vale la dotazione complessiva.

Il contingente del personale in servizio nel triennio considerato dal presente referto ha subito un lieve incremento rispetto a quello esistente alla fine del 1999, composto da 98 dipendenti a tempo indeterminato e 49 dipendenti, escluso il direttore generale, con contratto a termine. Per quanto riguarda il personale di ruolo, infatti, nel corso del 2000 si sono verificate 11 assunzioni e 4 cessazioni, portando il contingente da 98 a 105 unità; nel corso del 2001 si sono verificate 2 assunzioni e 4 cessazioni, riducendo il contingente a 103 unità; nel corso del 2002 si sono verificate 2 assunzioni e 3 cessazioni, riducendo il contingente a 102 unità.

Il contingente del personale con contratto a tempo determinato, nel corso del periodo considerato, è aumentato di 17 unità, come risulta dal seguente prospetto:

Anno	2000	2001	2002
Direttore generale	1	1	1
Liv. III - Ricercatore	15	19	23
Liv. III - Tecnologico	13	17	21
Liv. IV - IX - Pers. tecnico-amm.vo	29	32	30
Totale	58	69	75

Nel prospetto che segue è indicato il costo globale del personale relativo agli anni in riferimento.

	In milioni di Lire	In migliaia di Euro
Anno 2000	12.824	6.623
Anno 2001	13.504	6.974
Anno 2002	-----	7.628

Negli importi relativi agli esercizi 2000 e 2001 sono compresi, secondo quanto risulta dalla relazione amministrativa, gli impegni pari a circa 2.543 milioni di lire, <<relativi sia ad alcune spese ancora da sostenere in chiusura d'esercizio, sia al pagamento degli oneri eventuali derivanti dal rinnovo del CCNL,...., sia al pagamento della vacanza contrattuale nelle more del rinnovo del contratto di lavoro>>.

Nell'importo relativo all'esercizio 2002 sono compresi, secondo quanto emerge dal citato documento, gli impegni per alcune spese ancora da sostenere in chiusura d'esercizio.

#### 4. INCARICHI

L'Ente, secondo quanto emerge dalla documentazione fornita in sede istruttoria, anche nel triennio 2000-2002 ha fatto un massiccio ricorso al sistema degli incarichi affidati a soggetti esterni, per lo svolgimento di attività istituzionali.

Nel 2000 risultano conferiti n.505 incarichi che hanno comportato una spesa complessiva di lire 4.835,8 milioni, corrispondenti ad euro 2.497.482,3.

Il costo medio annuo dell'incarico risulta pertanto pari ad euro 4.945,51.

Nel corso del 2001 gli incarichi conferiti ammontano a n. 502 che hanno comportato una spesa pari a lire 3.530 milioni, corrispondenti ad euro 1.823.092,29.

Il costo medio unitario è pari ad euro 3.631,65.

Nell'esercizio 2002 risultano conferiti circa 360 incarichi con una spesa di euro 1.511 mila; il costo medio unitario è pari ad euro 4.199,22.

Com'è noto, la specifica disciplina consente alle Amministrazioni pubbliche, per esigenze cui non possono far fronte con il personale in servizio, di conferire incarichi ad esperti di provata competenza.

In base alla documentazione fornita dall'Ente non risulta che tale requisito ricorra in tutti gli incarichi conferiti nel triennio in riferimento.

Si tratta, nella maggior parte dei casi, di incarichi di collaborazione e di prestazione d'opera temporanea, finalizzati alla realizzazione di particolari progetti.

E' evidente che per tali esigenze, meramente temporanee, non conviene all'Ente assumere nuovo personale con contratto a tempo indeterminato, anche se ciò fosse consentito dalle vigenti disposizioni in materia.

A tale proposito, va sottolineato che spetta all'Ente disciplinare la materia con specifiche norme regolamentari che assicurino adeguate garanzie di selezione e che spetta quindi all'Ente stesso provvedere alla loro pronta applicazione, ferma restando l'esigenza di una periodica rideterminazione del fabbisogno delle unità di ruolo e di quelle complessive, soprattutto sulla base del programma di attività, in modo che le risorse umane siano congruamente rapportate agli obiettivi da perseguire.

Inoltre, l'applicazione della disciplina concernente la materia delle prestazioni d'opera temporanee, riferite ai singoli progetti, potrebbe ridurre sensibilmente l'area attualmente occupata da forme anomale di consulenza. Questa forma di collaborazione dovrebbe essere limitata ai soli casi rientranti nella disciplina contenuta nel decreto legislativo n. 165 del 2001.



Di conseguenza, anche la spesa relativa alle due tipologie di collaborazione dovrebbe essere esposta in bilancio tenendo conto dell'aspetto funzionale, separando quella derivante dagli incarichi di consulenza, di portata prevalentemente generale, da quella derivante dai contratti di prestazioni d'opera stipulati per la realizzazione dei singoli progetti.

**5. ATTIVITA'**

Le competenze dell'Istituto, come evidenziato nei precedenti referti, si sono sviluppate nel tempo, particolarmente in seguito alla partecipazione italiana all'UE ed alle aumentate esigenze di coordinamento delle attività di studio e di ricerca svolte da operatori pubblici e privati nell'ambito del settore agricolo, nazionale e comunitario.

Si è avuto, pertanto, un ampliamento dei contenuti dell'attività istituzionale, non più limitata alla sola economia agraria, ma estesa anche alle politiche economiche, all'ambiente, al territorio ed alle risorse idriche; ampliamento che ha comportato un notevole incremento delle prestazioni richieste all'Ente, in quanto alle attività di analisi, informazione e ricerca si sono aggiunte quelle di assistenza, di supporto e di monitoraggio nel settore agro-alimentare.

Ne è conseguito un consolidamento del ruolo dell'Ente in un contesto caratterizzato dalla diversificazione delle tematiche trattate e dall'aumento del numero e del tipo degli interlocutori. In tale quadro l'Istituto riceve crescenti richieste di supporto e di collaborazione da parte dell'Unione Europea, dei Ministeri, delle Commissioni parlamentari, delle regioni e province, nonché da parte di altri enti pubblici che operano nel settore della ricerca, quali l'ENEA, il CNR, l'APAT.

A tale proposito, giova far presente che l'attuazione della recente riforma istituzionale dell'INEA e di altri Enti operanti nello stesso settore dovrebbe, fra l'altro, rappresentare l'occasione per una migliore definizione dell'area di operatività dell'Istituto, in modo da eliminare, o quanto meno ridurre, il rischio, più volte segnalato da questa Corte, di possibili duplicazioni di attività svolte contemporaneamente da altri enti o da altre pubbliche amministrazioni.

Oltre ai consueti rapporti con il Ministero delle politiche agricole e forestali, l'Istituto ha, pertanto, instaurato rapporti di servizio prevalentemente remunerativi con altre pubbliche amministrazioni, ed in particolare con:

- gli Assessorati regionali all'agricoltura, per lo svolgimento di analisi sullo sviluppo agro-industriale e rurale a livello regionale, quale supporto all'attività di programmazione e gestione delle politiche agrarie;
- gli Organismi tecnici della Commissione dell'Unione Europea, per attività di assistenza tecnica e di valutazione dei programmi di intervento in campo agricolo e di sviluppo rurale;
- il Ministero dell'ambiente e della tutela del territorio, per iniziative nel campo della valorizzazione delle produzioni agricole delle aree Parco;

- il Ministero delle infrastrutture e dei trasporti, per studi e ricerche finalizzati all'uso delle risorse idriche nelle regioni dell'Obiettivo 1 e per le attività di assistenza e supporto connesse;
- il Ministero dell'economia e delle finanze, per attività di supporto alle procedure di monitoraggio dei programmi FEOGA, per l'analisi del loro impatto e per fornire collaborazione ed assistenza metodologica allo svolgimento dei programmi FEOGA -Orientamento e SFOP;
- il Ministero degli affari esteri, per fornire analisi conoscitive su dossier agricoli rilevanti per la definizione della posizione negoziale italiana nell'ambito di trattative internazionali, a livello di Unione Europea o di altri negoziati multilaterali.

La creazione di tale rete di rapporti per lo svolgimento di attività di studio, ricerca e collaborazione, in aggiunta a quelle istituzionali già esistenti con il Ministero delle politiche agricole e forestali, dimostra il profondo mutamento del ruolo che l'Istituto è venuto assumendo nel corso degli ultimi anni, anche in relazione alle nuove funzioni assegnate all'agricoltura ed alle politiche di settore, sempre più rivolte alla difesa della qualità, della salubrità, della compatibilità ambientale e della scelta delle tecniche di produzione che garantiscono, fra l'altro, la conservazione delle risorse ambientali e territoriali che l'agricoltura utilizza e con le quali deve comunque interagire.

Tale ampliamento di funzioni permette all'Istituto di diversificare le fonti di entrata e di ottenere consistenti ricavi anche dall'attività svolta a favore di Amministrazioni pubbliche diverse dal Ministero delle politiche agricole e forestali, ed a favore di enti pubblici e di organismi nazionali e comunitari. Tali ricavi consentono all'Istituto di conseguire risultati economici di tutto rispetto, nonostante il modesto contributo dello Stato in conto esercizio.

A tale proposito, l'Istituto, nelle relazioni ai conti consuntivi degli esercizi in riferimento, lamenta la persistente esiguità della contribuzione ordinaria da parte dello Stato e la insufficienza del personale a tempo indeterminato. A tale insufficienza, secondo quanto sostenuto dall'Istituto, deve attribuirsi l'esigenza di avvalersi di personale assunto con contratto a termine e di collaborazioni esterne.

Nel corso dell'anno 2002 è stata iniziata la revisione della Rete di Informazione Contabile Agricola (RICA) per adeguarla alle esigenze delle politiche agricole a livello regionale. In seguito alla revisione del meccanismo finanziario che ne garantisce il funzionamento, l'Istituto, come emerge dalla relazione sull'attività dell'anno 2002, ha stipulato 21 convenzioni con le regioni. Le convenzioni

prevedono, in alcuni casi, <<anche la rilevazione di campioni satellite per la valutazione delle politiche di sviluppo rurale>>.

L'Istituto ha collaborato con i Ministeri interessati <<in relazione alla riforma di medio termine della Pac, alla programmazione 2000-2006 dei fondi strutturali ed alle attività di monitoraggio connesse all'allargamento dell'Unione Europea>>.

L'INEA è stato chiamato a partecipare al gruppo tecnico per lo studio delle problematiche connesse al settore idrico in agricoltura, che ha il compito di supportare gli interventi pubblici in materia di approvvigionamento idrico in agricoltura.

L'Istituto ha inoltre stipulato specifiche convenzioni con numerose regioni per la ricerca sulla spesa agricola regionale e per la costruzione di una rete di monitoraggio per la ricerca agro-ambientale.

Nella tabella che segue sono indicati, in modo sintetico, i dati più significativi dei progetti rientranti nel programma di attività dell'INEA per il triennio 2002-2004.

## INEA- PROGETTI FINANZIATI DA SOGGETTI ESTERNI 2003/2004

	SOGGETTO FINANZIATORE	CONTRIBUTO	SCADENZA
<b>UNITA' ORGANICA 1</b>			
Rete d'Informazione Contabile Agricola - RICA	MEF/UE	7.448.380	Annuale
Protocollo Intesa ISTAT-INEA Regioni, Prov. Autonome	ISTAT	1.026.001	31/12/2005
Ristrutt. del sistema delle statistiche regionali - III annualità	REGIONE LIGURIA	39.767	31/12/2003
<b>UNITA' ORGANICA 2</b>			
Rapporto sullo stato <u>agricoltura</u>	MIPAF	126.366	24/11/2003
ENARPRI	UE	82.960	31/12/2005
Piano <u>Agrumi</u>	MIPAF	1.549.370	21/06/2004
Il recepimento del federalismo a livello <u>Regionale</u>	MIPAF	33.000	05/03/2005
Divulgazione e diffusione risultati monitoraggio <u>spesa pubblica in agricoltura</u>	MIPAF	17.895	05/03/2005
Valutazione quali-quantitativa effetti sistema Agroalimentare- Piemonte	REGIONE PIEMONTE	80.000	28/02/2004
Sistema ortofrutticolo italiano	MIPAF	18.406	26/11/2003

## XIV LEGISLATURA — DISEGNI DI LEGGE E RELAZIONI — DOCUMENTI

Strumenti e org. Valutazione OCM settore Ortofrutta	MIPAF	230.029	19/05/2004
<b>UNITA' ORGANICA 3</b>			
Osservatorio Politiche Strutturali (2002-2003)	MIPAF	1) 500.793 2) 460.858	31/12/2003
Innovazioni nel <u>campo</u> biotecnologico	MIPAF	158.890	30/11/2003
Iniziativa comunitaria LEADER + Rete Nazionale <u>per lo Sviluppo Rurale</u>	MIPAF/UE	9.500.000	2008
PON ATAS - <u>Irrigazione</u> 2002-2006	MIPAF/UE	770.000	31/12/2008
P.O.N. ATAS - <u>sviluppo rurale</u>	MIPAF/UE	8.670.000	31/12/2008
Sistema informativo territoriale per irrigazione al Centro Nord	MIPAF	51.480	31/12/2003
Sistema di raccolta a rete diffusione informazioni attività regionali nei settori agro alimentare e ambientale	REGIONI	185.924	30/09/2004
Osservatorio <u>imprenditoria giovanile</u>	MIPAF	206.582	31/07/2004
Aiuti a salvataggio e alla ristrutturazione di imprese agricole in difficoltà nella regione Lazio	REGIONE LAZIO	90.000	31/12/2003
Ministero ambiente - Parchi Nazionali	MIN AMBIENTE	300.000	20/11/2003
<b>UNITA' ORGANICA 4</b>			
Risorse idriche - bacini pilota	MIUR	1.084.559	31/03/2005
Clemdes	UE	245.186	31/10/2004
DEMETER	UE	16.200	30/01/2006
Valorizzazione patrimonio librario	PCM	87.797	31/12/2003
Trasferimento dei servizi videotel in agricoltura su <u>Internet</u>	MIPAF	9.000	2004

## XIV LEGISLATURA — DISEGNI DI LEGGE E RELAZIONI — DOCUMENTI

TAPAS Georeferenziazione	UE	8.000	30/11/2003
<b>RICERCHE A CARATTERE LOCALE SVOLTE DAGLI UFFICI REGIONALI DELL'INEA</b>			
<b>Piemonte</b>			
contabilità RICA/REA 2002/2003/2004	REG.PIEMONTE	354.317	03/09/2005
RICA/Piemonte - Campione satellite	REG.PIEMONTE	175.431	31/12/2004
<b>Valle d'Aosta</b>			
RICA REA 2003-2004	REG. VALLE D'AOSTA	29.421	30/09/2005
<b>Lombardia</b>			
RICA/REA 2002-2003-2004	REG. LOMBARDIA	333.482	31/12/2005
MEDACTION	UE	134.500	31/12/2003
La zootecnia biologica in Italia: situazione annuale e prospettive	MIPAF	194.528	31/12/2004
<b>Veneto</b>			
Analisi Congiuntura Agricoltura Veneto	REG. VENETO	17.600	15/12/2003
Spesa agricola Veneto	REG. VENETO	57.000	31/12/2004
Analisi Politiche Veneto	REG. VENETO	96.000	31/10/2004
<b>Friuli Venezia Giulia</b>			
Friuli Venezia Giulia- RICA 2002-2003	REG. FRIULI	119.928	30/09/2004
Utilizzo RICA valutazione PSR in Friuli	REG. FRIULI	7.500	31/12/2003
<b>Toscana</b>			
Indicatori economici allevamento specie ittiche innovative	MIPAF	103.291	30/11/2003
Convenzione INEA/Reg. Toscana e ARSIA	REG. TOSCANA	178.350	31/12/2005
AEMBAC	UE	30.000	28/02/2004
Fronde recise V anno	REG. TOSCANA	8.604	31/12/2002
<b>Umbria</b>			
Monitoraggio aziende	REG. UMBRIA	20.141	2005
<b>Marche</b>			
Osservatorio Agroalimentare Regione Marche	REG. MARCHE	150.000	31/10/2004
<b>Lazio</b>			
Convenzione RICA/REA 2002-2003-2004	REG. LAZIO	135.827	31/12/2004
<b>Molise</b>			
Rilevazioni RICA 2002-2006	REG. MOLISE	51.129	30/06/2007
<b>Campania</b>			
Irrigazione Campania	REG. CAMPANIA	118.785	31/12/2003
Irrigazione Consorzio Bonifica Destra Sele	REG. CAMPANIA	30.947	31/12/2003

## XIV LEGISLATURA — DISEGNI DI LEGGE E RELAZIONI — DOCUMENTI

Modelli aziendali agricoltura campana	REG. CAMPANIA	100.000	30/06/2004
Supporto adeguamento sistema contabile agricolo regionale	REG. CAMPANIA	130.000	2005
PIC Leader Campania	REG. CAMPANIA	650.000	31/12/2008
Aggiornamento processi produttivi	REG. CAMPANIA	190.572	Nov. 2004
Convenzione RICA REA Campania	REG. CAMPANIA	140.890	30/09/2005
<b>Puglia</b>			
Contabilità RICA/REA 2002-2003-2004	REG. PUGLIA	318.000	31/10/2005
Distretti rurali	REG. PUGLIA	288.000	31/12/2005
Osservatorio agroindustriale della Puglia POP	REG. PUGLIA	1.032.913	31/12/2003
<b>Basilicata</b>			
Tutela rischio idrogeologico	MIN. AMBIENTE /UE	180.000	14/06/2004
Attività di studio, analisi conoscitiva e di supporto metodologico al Dip. Agr. e Sv. Rurale	REG. BASILICATA	215.000	31/10/2004
<b>Calabria</b>			
Supporto anagrafe regionale ecc.	REG. CALABRIA	495.953	31/12/2006
Rilevazioni Regione Calabria RICA	REG. CALABRIA	241.918	30/09/2005
Convenzione PROMIDEA	UE	35.000	30/09/2005
Supporto Leader +	REG. CALABRIA	304.890	31/12/2006

**6. CONTRIBUTI ORDINARI E STRAORDINARI**

Nei prospetti che seguono sono indicati gli importi delle entrate accertate durante gli esercizi 2000, 2001 e 2002 provenienti da contributi disposti dal Ministero delle Politiche agricole e forestali, dalla U.E., dalle regioni, da altri enti ed associazioni pubbliche e private.

Tab. 1  
(in euro)

Capitoli	2000	
Cap. 2.03.01	Contributo ordinario	232.405,60
Cap. 2.03.02	Contributi straordinari:	
	MIPAF - Interventi straord. in agric. 1999	1.549.371,80
	MIPAF - Interventi straord. in agric. 2000	1.549.371,80
	Progetti cofinanziati Stato - UE:	
	MIPA - contrib. Pom. Serv. 5.1	338.373,91
	MIPA - contrib. Pom. Produtt. Ortofrutticoli	12.650,61
	MIPAF - contrib. RICA	2.604.903,45
	M.LL.PP. Pom Irrigazione	1.384.104,07
	MIPAF - Reg. CE 950/97	175.000,25
	MIPAF - Reg. CE 886/90, 951/97, 867/90	71.003,41
	Altri contributi statali:	
	MiPAF - Oss. Polit. strutturali	240.152,51
	MIPAF - Monit. spesa pubbl. reg.	52.825,84
	MIPAF - OCM Ortofrutta	253.838,60
	M.Industria - Turismo aree protette	94.516,70
	MiPAF - Percorsi Svil. Rurale	64.557,10
	MiPAF - Formaz. Tecnici agr.	77.726,84
	MiPAF - Indicatori econ. Mercato	103.291,49
Cap. 2.04.01	Trasferimenti da parte delle Regioni	1.727.643,10
Cap. 2.06.01	Contributi di altri enti pubblici	59.779,89
Cap. 3.10.01	Trasferimenti da parte della UE:	
	MiPAF - contrib. Pom. Servizi 5.1	1.169.517,45
	MiPAF - contr. Pom. Produtt. Ortofrutticoli	95.183,00
	MiPAF - contrib. RICA	2.213.364,23
	M.LL.PP. - contrib. PomIrrigazione	1.384.104,41
	MiPAF - Reg. CE 950/97	172.437,50
	MiPAF - Reg. CE 886/90, 951,97, 867/90	71.003,11



## XIV LEGISLATURA — DISEGNI DI LEGGE E RELAZIONI — DOCUMENTI

Tab. 2  
(in euro)

Capitoli	2001	
Cap. 2.03.01	Contributo ordinario	1.125.320,99
Cap. 2.03.02	Contributi straordinari:	
	MiPAF - Interventi straord. in agric. 2001	2.582.284,20
	MiPAF - Interventi straord. in agric. 2000	1.549.371,80
	Progetti cofinanziati Stato - UE:	
	MiPAF - contrib. RICA	4.387.781,80
	M.LL.PP. Pom Irrigazione	692.052,73
	MiPAF - Reg. CE 950/97	174.999,51
	MiPAF - Reg. CE 886/90, 951/97, 867/90	71.003,51
	Altri contributi statali:	
	MiPAF - Oss. Polit. strutturali	550.027,30
	MiPAF - Monit. spesa pubbl. reg.	49.069,41
	MiPAF - Sistema ortofrutticolo	18.406,52
	MiPAF - Piano agrumi	516.457,41
	MiPAF - Politiche territoriali	17.559,53
	MiPAF - Contributo Leader exp	25.381,81
	MiPAF - Misurare la sostenibilità	51.315,16
	MiPAF - Imprenditoria femm.	258.228,41
	MiPAF - Insediamento giovani	206.869,66
	Valorizzazione patrimonio librario	87.797,73
Cap. 2.04.01	Trasferimenti da parte delle Regioni	1.232.401,27
Cap. 2.06.01	Contributi di altri enti pubblici	59.779,89
Cap. 3.10.01	Trasferimenti da parte della UE:	
	Contributo RICA	2.169.119,21
	Irrigazione	692.052,28
	Medaction	135.581,33
	Reg. CE 950/97	174.999,21
	Reg. CE 886/90, 951/97, 867/90	71.003,11

Tab. 3  
(in euro)

Capitoli	2002	
Cap. 2.03.01	Contributi ordinari a carico dello Stato	1.104.342,12
Cap. 2.03.02	Contributi straordinari a carico dello Stato:	
	Rete d'informazione Contabile Agricola	4.921.764,00
	Legge interventi straordinari in agric. 2001	2.582.284,00
	Assistenza Tecnica QCS (Oss. Polit. Strutt.)	619.748,28
	Metod. e mod. per la det. del bilancio idrico	662.355,98
	Divulgazione monitoraggio spesa pubbl. reg.	17.895,00
	Piano agrumi	516.456,88
	CS/1740 Reg. CE 950,97	70.000,00
	Assistenza Tecnica PON (UE)	75.862,00
	Zootecnia biologica in Italia	70.813,99
	Rapporto al Ministro sullo stato dell'agricoltura	126.371,83
	Recepimento norme diffusione dell'imprenditoria in agric.	206.582,75
	L'agricoltura nei parchi e rete ecologica	90.000,00
	OCM Ortofrutta	230.029,90
Cap. 2.04.01	Contributi dalle Regioni	4.281.516,62
Cap. 2.06.01	Contributi da altri Enti pubblici	17.053,35
Cap. 3.10.01	Contributi dall'Unione Europea	2.891.550,00
Cap. 3.10.02	Contributi di altri enti o associazioni	88.850,51

*Modalità di finanziamento della RICA*

Per l'accreditamento dei fondi destinati al funzionamento della Rete di Informazione Contabile Agricola (RICA) non viene richiesta all'Istituto alcuna rendicontazione. L'ammontare dei fondi è infatti determinato dalla UE moltiplicando una cifra fissa (uguale per tutti i Paesi della Comunità) per il numero di aziende agricole per le quali vengono forniti i dati statistici desunti dalla contabilità. I dati trasmessi devono superare una serie di controlli e devono essere coerenti con il piano di selezione e di esecuzione dell'indagine approvato in precedenza.

I contributi RICA sono assegnati all'INEA ai sensi dell'art.22 del Regolamento comunitario n.79/65 e devono essere versati, dallo stesso Istituto, nel termine di trenta giorni, con imputazione ad un apposito capitolo di entrata del bilancio dello Stato, secondo quanto disposto dall'art.5 del D.P.R. 30.12.1965 n.1708. Per tale motivo i suddetti fondi provenienti dalla UE vengono inseriti fra le partite di giro del

bilancio dell'Istituto, rispettivamente, al capitolo 7.22.007: "Introito di somme per conto terzi" ed al capitolo 4.21.007: "Restituzione somme anticipate per conto terzi". Gli importi sono accreditati sul conto corrente speciale intestato INEA acceso presso la Tesoreria provinciale di Roma, in attesa del versamento in conto entrate del Tesoro.

Le rate del contributo UE per la gestione della RICA sono state spesso utilizzate dall'Ente per sopperire alle temporanee e ricorrenti deficienze di liquidità, ritardando in tal modo il versamento allo Stato. Ciò, secondo quanto emerge dalle relazioni ai consuntivi, limita il ricorso a prestiti bancari, risparmiando gli interessi.

Anche nel corso degli esercizi 2000 e 2002 l'INEA, per le indicate ragioni, ha ritardato il versamento allo Stato, rispetto al termine previsto dall'articolo 5 del citato D.P.R. n.1708/65, alcuni ratei dei contributi ricevuti dalla UE per la gestione del servizio RICA.

L'Istituto, come si evince dalla relazione al consuntivo del 2000, al termine dell'esercizio, doveva versare allo Stato l'importo di lire 2.240 milioni, riscosso a titolo di contributo per gli anni 1998 e 1999. Al termine dell'esercizio 2002, come emerge dalla relazione al relativo consuntivo, l'Ente doveva ancora versare allo Stato la somma di euro 1.147 mila, riscossa a titolo di anticipo per lo stesso anno.

Come è evidente, la situazione, nel corso degli ultimi anni, ancorché migliorata, non si è ancora normalizzata. Infatti, l'Istituto non ha avuto bisogno di utilizzare tali fondi per far fronte alle proprie spese nel corso dell'esercizio 2001; mentre nell'esercizio 2002 ha omesso di versare gli anticipi dei contributi relativi allo stesso esercizio.

**7. BILANCI <sup>2</sup> DI PREVISIONE E CONSUNTIVI**

I conti consuntivi dell'INEA relativi agli esercizi finanziari 2000/2002 sono stati deliberati nel rispetto delle scadenze previste.

a) Previsioni, accertamenti ed impegni

Nella tabella che segue sono riportati i dati relativi alle previsioni, accertamenti ed impegni:

---

<sup>2</sup> E' da segnalare che l'Ente ha deliberato il preventivo 2004 applicando il Regolamento concernente l'amministrazione e la contabilità degli enti pubblici di cui alla legge 20 marzo 1975, n. 70 contenute nel D.P.R. 27 febbraio 2003, n. 97.

## XIV LEGISLATURA — DISEGNI DI LEGGE E RELAZIONI — DOCUMENTI

(in euro)									
ENTRATE	2000			2001			2002		
	previsioni definitive	accertamenti impegni	scostamento rispetto alla previsione	previsioni definitive	accertamenti impegni	scostamento rispetto alla previsione	previsioni definitive	accertamenti impegni	scostamento rispetto alla previsione
Correnti	16.068.226,36	15.863.600,57	-204.625,79	15.558.616,35	15.761.431,78	202.815,43	17.046.357,83	18.660.771,96	1.614.414,13
In conto capitale	3.261.425,32	379.347,94	-2.882.077,38	3.264.007,60	248.962,76	-3.015.044,84	3.264.007,61	17.033,82	-3.246.973,79
Partite di giro	13.103.027,99	17.968.688,68	4.865.660,70	4.818.542,87	4.725.778,16	-92.764,70	4.921.834,24	6.654.439,19	1.732.604,95
<b>TOTALE ENTRATE</b>	<b>32.432.679,66</b>	<b>34.211.637,19</b>	<b>1.778.957,53</b>	<b>23.641.166,82</b>	<b>20.736.172,70</b>	<b>-2.904.994,12</b>	<b>25.232.199,68</b>	<b>25.332.244,97</b>	<b>100.045,29</b>
<b>SPESE</b>									
Correnti	16.784.760,91	12.718.275,40	-4.066.485,50	19.028.739,26	14.076.677,46	-4.952.061,79	21.215.497,87	18.389.346,10	-2.826.151,77
In conto capitale	4.679.099,51	1.010.364,39	-3.668.735,11	4.442.402,14	1.209.035,16	-3.233.366,99	4.451.166,70	1.002.821,19	-3.448.345,51
Partite di giro	13.103.027,99	17.968.688,68	4.865.660,70	4.818.542,87	4.725.778,16	-92.764,70	4.921.834,24	6.654.439,19	1.732.604,95
<b>TOTALE SPESE</b>	<b>34.566.888,40</b>	<b>31.697.328,47</b>	<b>-2.869.559,92</b>	<b>28.289.684,27</b>	<b>20.011.490,78</b>	<b>-8.278.193,49</b>	<b>30.588.498,81</b>	<b>26.046.606,48</b>	<b>-4.541.892,33</b>

Per quanto attiene alle entrate, il maggior divario fra previsione ed accertamenti riguarda quelle in conto capitale.

Nei tre esercizi considerati in tale posta risulta uno scostamento pari all'88,03% per il 2000, al 92,3% per il 2001 e al 98,9% per il 2002. Ciò è dovuto al fatto che essendo le entrate dell'Ente caratterizzate da finanziamenti straordinari (v. paragrafo relativo ai contributi) spesso erogati con molto ritardo rispetto alla maturazione del diritto, viene inserita nelle previsioni la possibilità di ricorrere ad anticipazioni bancarie per esigenze di cassa.

Di conseguenza, anche per le uscite il maggior divario fra previsioni ed impegni si è verificato nelle spese in conto capitale.

Il contributo ordinario dello Stato negli esercizi 2000, 2001 e 2002 ha rappresentato, rispettivamente, l'1,43% il 7,02% ed il 5,91% dell'importo complessivo delle entrate correnti e di quelle in conto capitale.

#### a1) Partite di giro

Per quanto concerne le partite di giro è da notare il decremento verificatosi negli ultimi due esercizi considerati in quanto il capitolo relativo a POM Misura 2<sup>3</sup> non è più presente perché ".... tutti gli accertamenti e gli impegni relativi sono stati effettuati nei bilanci '98, '99 e '00".

Di particolare rilevanza rimane il capitolo di somme anticipate per conto terzi al quale sono imputate le somme pervenute dalla Ue per la RICA di cui si è già parlato.

#### b) Il conto finanziario

I dati riassuntivi della gestione finanziaria sono riportati nel prospetto che segue:

---

<sup>3</sup> Cfr. la relazione precedente.

(in euro)			
	2000	2001	2002
<b>ENTRATE</b>			
correnti	15.863.600,57	15.761.431,78	18.660.771,96
in conto capitale	379.347,94	248.962,76	17.033,82
partite di giro	17.968.688,68	4.725.778,16	6.654.439,19
<b>TOTALE</b>	<b>34.211.637,19</b>	<b>20.736.172,70</b>	<b>25.332.244,97</b>
<b>SPESE</b>			
correnti	12.718.275,40	14.076.677,46	18.389.346,10
in conto capitale	1.010.364,39	1.209.035,16	1.002.821,19
partite di giro	17.968.688,68	4.725.778,16	6.654.439,19
<b>TOTALE</b>	<b>31.697.328,47</b>	<b>20.011.490,78</b>	<b>26.046.606,48</b>
Avanzo o disavanzo finanziario	2.514.308,72	724.681,92	-714.361,51
<b>TOTALE A PAREGGIO</b>	<b>34.211.637,19</b>	<b>20.736.172,70</b>	<b>25.332.244,97</b>

Gli esercizi 2000 e 2001 presentano avanzi finanziari pari rispettivamente a € 2.514.308,72 e € 724.681,92.

Il notevole risultato positivo del primo degli esercizi considerati è stato determinato, secondo quanto si evince dai documenti contabili e da quelli a corredo, da accertamenti di entrata effettuati nel corso dell'esercizio relativi a studi di carattere pluriennale, cui non hanno corrisposto gli impegni "... in quanto le spese sono state programmate in anni successivi in relazione allo stato di avanzamento delle diverse attività".

Il risultato negativo avutosi nell'esercizio 2002 è determinato dalle maggiori uscite in conto capitale rispetto alle corrispondenti entrate, attenuato dal risultato positivo di parte corrente.

c) Il dettaglio delle entrate e delle spese

Le singole poste che compongono le entrate e le uscite sia di parte corrente che in conto capitale sono riportate nella seguente tabella:

	(in euro)		
	2000	2001	2002
<b>ENTRATE CORRENTI</b>			
trasferimenti da parte dello Stato	8.804.085,91	10.954.581,82	11.294.506,73
trasferimenti da parte delle regioni	1.727.643,10	1.232.401,27	4.281.516,62
trasferimenti da parte di enti pubblici	59.779,89	210.559,48	105.903,80
Entrate derivanti dalla vendita di beni e prest. servizi		1.849,18	1.367,37
redditi e proventi patrimoniali	2.344,80	8.183,48	1.829,56
poste correttive e compensative di entr. correnti	19.877,93	21.525,66	84.097,88
Entrate non classificabili in altre voci	5.249.868,94	3.332.330,89	2.891.550,00
<b>Totale</b>	<b>15.863.600,57</b>	<b>15.761.431,78</b>	<b>18.660.771,96</b>
<b>ENTRATE IN CONTO CAPITALE</b>			
trasferimenti da enti pubblici e privati	354.051,84	242.127,30	6.934,40
restituzione depositi a cauzione	25.296,10	6.835,46	10.099,42
<b>Totale</b>	<b>379.347,94</b>	<b>248.962,76</b>	<b>17.033,82</b>
<b>ENTRATE PER PARTITE DI GIRO</b>	<b>17.968.688,68</b>	<b>4.725.778,16</b>	<b>6.654.439,19</b>
<b>TOTALE ENTRATE</b>	<b>34.211.637,19</b>	<b>20.736.172,70</b>	<b>25.332.244,97</b>
<b>SPESE CORRENTI</b>			
spese per gli organi dell'ente	90.099,14	116.316,60	125.629,02
oneri per il personale in attività di servizio	6.622.820,70	6.974.391,62	7.628.180,62
spese per l'acquisto beni consumo e servizi	1.931.702,45	3.201.970,86	7.173.592,33
spese per prestazioni istituzionali	3.589.482,45	3.084.536,58	2.772.269,72
trasferimenti passivi	2.065,83	2.478,99	2.500,00
oneri finanziari	8.681,66	16.396,27	13.382,34
oneri tributari	470.944,19	673.297,69	666.764,15
poste correttive e compensative di spese correnti		1.751,82	917,46
spese non classificabili in altre voci	2.478,99	5.537,02	6.110,46
<b>Totale</b>	<b>12.718.275,40</b>	<b>14.076.677,46</b>	<b>18.389.346,10</b>
<b>SPESE IN CONTO CAPITALE</b>			
acquisizione beni di uso durevole e opere immobiliari	6.673,14	16.927,39	-
acquisizione immobilizzazioni tecniche	331.206,01	455.147,52	307.753,52
concessioni crediti e anticipazioni	16.280,46	18.029,67	15.120,27
indennità anzianità personale cessato dal servizio	600.480,63	664.504,13	625.764,29
estinzioni di mutui e anticipazioni	55.724,15	54.426,45	54.183,11
<b>Totale</b>	<b>1.010.364,39</b>	<b>1.209.035,16</b>	<b>1.002.821,19</b>
<b>PARTITE DI GIRO</b>	<b>17.968.688,68</b>	<b>4.725.778,16</b>	<b>6.654.439,19</b>
<b>TOTALE SPESE</b>	<b>31.697.328,47</b>	<b>20.011.490,78</b>	<b>26.046.606,48</b>
avanzo (+) o disavanzo (-) finanziario	2.514.308,71	724.681,92	-714.361,51
<b>TOTALE A PAREGGIO</b>	<b>34.211.637,19</b>	<b>20.736.172,70</b>	<b>25.332.244,97</b>



I dati di cui sopra, relativamente alle entrate, evidenziano che la fonte maggiore è quella proveniente dallo Stato (contributo ordinario e straordinario) che, con il 55,4% nel 2000, il 69,5% nel 2001 e il 60,5% nel 2002 rappresenta la voce più consistente delle entrate correnti.

E' da rilevare che l'incremento verificatosi nell'esercizio 2001 rispetto al precedente è dovuto al maggiore importo del contributo ordinario dello Stato passato da € 232 mila a € 1.265 mila mentre nell'esercizio successivo il contributo ammonta a € 1.104 mila con una riduzione del 12% circa.

In costante aumento risulta il contributo straordinario passato da € 3.198 mila nel 2000 a € 9.689 mila nel 2001 e a € 10.190 mila nel 2001.

In tale voce rientra il contributo RICA concesso sulla base delle valutazioni di congruità del piano finanziario presentato dall'Istituto; congruità dichiarata dall'apposita commissione istituita dal Ministero delle politiche agricole. Il notevole incremento verificatosi nel cespite contributivo proveniente dalle regioni è dovuto, secondo quanto segnalato dall'Istituto, "... al nuovo meccanismo finanziario RICA che prevede la stipula delle convenzioni tra l'INEA e le Amministrazioni regionali".

Altra voce da segnalare è quella relativa "alle entrate non classificabili in altre voci" in cui vengono imputati i contributi concessi dall'Unione Europea, che, peraltro, registrano una costante flessione.

\* \* \*

Fra le spese correnti, quella di maggior rilievo è quella relativa al personale. Si rimanda al relativo paragrafo per l'apposito commento. In costante aumento risultano le spese per l'acquisto di beni di consumo e servizi che nell'ultimo esercizio considerato risultano più che raddoppiate. Ciò è dovuto all'aumento delle "spese per studi, indagini e rilevazioni", passate a € 300 mila del 2000 a € 1.553 mila del 2001 e a € 5.339 mila del 2002. Secondo quanto segnalato dall'Ente, per il 2001 l'incremento deriva dalla "... accelerazione delle spese relative ai progetti cofinanziati dai fondi strutturali dell'Unione Europea" e per il 2002 dalla "... rilevazione diretta di contabilità agraria effettuata nelle Regioni a seguito della stipula di apposite convenzioni...".

E' da segnalare che, fra le spese per prestazioni istituzionali, la spesa di maggior rilievo è quella relativa a "compensi ed incaricati di studi, elaborazioni, prestazioni a carattere intellettuale, rilevazioni contabili", ammontante a € 2.497 mila nel 2000, a € 1.823 mila nel 2001 e a € 1.511 mila nel 2002. Pur notando un

certo contenimento di tale onere, è da evidenziare che esso assorbe più della metà delle risorse per prestazioni istituzionali.

d) La situazione amministrativa

Le risultanze della situazione amministrativa sono prospettate nella tabella che segue:

## SITUAZIONE AMMINISTRATIVA

		2000		2001		2002	
		(in euro)					
Consistenza cassa inizio esercizio			2.573.085,20		3.298.863,05		6.270.000,31
Riscossioni	in c/competenza	16.910.882,95		16.137.455,00		12.897.296,17	
	in c/residui	8.572.500,64		26.845.811,92		5.064.625,90	
			25.483.383,60		42.983.266,92		17.961.922,07
Pagamenti	in c/competenza	-16.803.604,75		-16.629.512,77		-16.674.404,55	
	in c/residui	-7.954.000,99		-23.382.616,89		-5.113.745,85	
			-24.757.605,75		-40.012.129,66		-21.788.150,40
Consistenza cassa fine esercizio			3.298.863,05		6.270.000,31		2.443.771,98
Residui attivi	degli esercizi precedenti	28.070.059,31		18.525.001,63		18.059.092,82	
	dell'esercizio	17.300.754,24		4.598.717,71		12.434.948,80	
			45.370.813,55		23.123.719,34		30.494.041,62
Residui passivi	degli esercizi precedenti	-29.127.435,42		-20.638.542,26		-18.906.773,85	
	dell'esercizio	-14.893.723,73		-3.381.978,01		-9.372.201,93	
			-44.021.159,15		-24.020.520,28		-28.278.975,78
Avanzo d'amministrazione a fine esercizio			4.648.517,45		5.373.199,37		4.658.837,82

Relativamente ai dati della situazione amministrativa, è da segnalare che i notevoli avanzi di amministrazione scaturiscono, nel 2001, dalla prevalenza delle riscossioni sui pagamenti (rinviati all'esercizio successivo specialmente quelli collegati con il contributo RICA) e, nel 2002, dalla prevalenza dei residui attivi ( per contributi pluriennali riferiti a prestazioni effettuate durante gli esercizi successivi).

e) Gestione dei residui

Al 31 dicembre 2002 la situazione dei residui derivanti dagli esercizi precedenti è la seguente:

**RESIDUI DERIVANTI DA ESERCIZI PRECEDENTI:**

(in euro)

RESIDUI ATTIVI	All'inizio	Riscossi	Da riscuotere
Residui attivi di parte corrente	11.161.837,33	5.025.524,06	6.136.313,27
Residui attivi in c/ capitale	0,00	0,00	0,00
Residui attivi per partite di giro	<u>11.961.881,39</u>	<u>39.101,84</u>	<u>11.922.779,55</u>
<b>TOTALI</b>	<b>23.123.718,72</b>	<b>5.064.625,90</b>	<b>18.059.092,82</b>
<b>RESIDUI PASSIVI</b>			
Residui passivi di parte corrente	5.746.577,49	2.313.724,63	3.432.852,86
Residui passivi in c/ capitale	579.493,35	313.837,43	265.655,92
Residui passivi per partite di giro	<u>17.694.448,86</u>	<u>2.486.183,79</u>	<u>15.208.265,07</u>
<b>TOTALI</b>	<b>24.020.519,70</b>	<b>5.113.745,85</b>	<b>18.906.773,85</b>

I residui attivi di parte corrente sono dovuti per la maggior parte ai contributi straordinari dello Stato, ai cespiti contributivi delle regioni e dell'Unione Europea; quelli relativi alle partite di giro e logicamente anche i corrispondenti passivi si riferiscono quasi esclusivamente al contributo POM mis. 2 (€ 11.855.588,32).

I residui passivi di parte corrente derivano principalmente dalle spese di personale e di quella per prestazioni istituzionali.

La situazione riepilogativa dei residui è riportata nella seguente tabella:

(in euro)

RESIDUI ATTIVI inerenti all'esercizio '02	12.434.948,80
RESIDUI ATTIVI anteriori all'esercizio '02	<u>18.059.092,82</u>
TOTALE RESIDUI ATTIVI	30.494.041,62

(Di cui € 18.477.085,56 di parte corrente e € 12.016.956,06 per partite di giro)

RESIDUI PASSIVI inerenti all'esercizio '02	9.372.201,93
RESIDUI PASSIVI anteriori all'esercizio '02	<u>18.906.773,85</u>
TOTALE RESIDUI PASSIVI	28.278.975,78

(Di cui € 10.838.339,99 di parte corrente, € 700.114,08 in c/ capitale e € 16.740.521,71 per partite di giro).

f) Il conto economico

Nella tabella che segue sono riportati i dati del conto economico dell'Ente:

## CONTO ECONOMICO

(in euro)			
ENTRATE	2000	2001	2002
Correnti	15.863.600,57	15.761.431,78	18.660.771,96
Componenti che non danno luogo a movimenti finanziari:			
insussistenze passive	3.733,02		-
spese impegnate di competenza esercizi successivi		14.029,25	-
<b>Totale</b>	<b>15.867.333,59</b>	<b>15.775.461,03</b>	<b>18.660.771,96</b>
<i>disavanzo economico</i>	-	-	724.523,36
<b>Totale a pareggio</b>	<b>15.867.333,59</b>	<b>15.775.461,03</b>	<b>19.385.295,32</b>
SPESE			
Correnti	12.718.275,40	14.076.677,46	18.389.346,10
Componenti che non danno luogo a movimenti finanziari:			
ammortamenti e deperimenti	328.127,22	350.437,35	377.119,33
quota d'esercizio per adeguamento T.F.R.	246.428,81	436.406,08	618.829,89
insussistenze attive		1.505,08	-
<b>Totale</b>	<b>13.292.831,43</b>	<b>14.865.025,98</b>	<b>19.385.295,32</b>
<i>avanzo economico</i>	2.574.502,15	910.435,05	-
<b>Totale a pareggio</b>	<b>15.867.333,59</b>	<b>15.775.461,03</b>	<b>19.385.295,32</b>

Appare palese come il risultato economico, sia positivo che negativo, derivi prevalentemente dall'andamento delle entrate e uscite correnti. Infatti, nell'esercizio 2001, si riscontra una diminuzione dell'avanzo economico dovuto alla contrazione del risultato positivo fra entrate e uscite correnti; nell'esercizio 2002 tale risultato positivo si è ulteriormente ridotto e l'aggiunta delle componenti negative che non danno luogo a movimenti finanziari - di ammontare superiore - ha prodotto un disavanzo economico.

g) La situazione patrimoniale

Le risultanze della situazione patrimoniale sono riportate nella tabella seguente:

## SITUAZIONE PATRIMONIALE

(in euro)

Attività	2000	2001	2002
Disponibilità liquide	3.298.863,05	6.270.000,29	2.443.771,98
Residui attivi	45.370.813,55	23.123.719,34	30.494.041,62
Crediti bancari e finanziari	2.872.559,86	3.078.032,86	3.689.284,83
Rimanenze attive d'esercizio	70.305,23	70.305,23	70.305,23
Investimenti mobiliari	14.460,79	14.460,79	14.460,79
Immobili	1.623.070,86	1.639.998,26	1.639.998,26
Immobilizzazioni tecniche	2.596.895,86	2.868.609,95	3.388.070,58
Altri costi pluriennali	238.203,88	420.132,25	208.425,14
<b>Totale attività</b>	<b>56.085.173,08</b>	<b>37.485.258,97</b>	<b>41.948.358,43</b>
<i>Deficit patrimoniale:</i>			
<i>Disavanzo economico dell'esercizio</i>	-	-	724.523,36
<b>Totale a pareggio</b>	<b>56.085.173,08</b>	<b>37.905.391,22</b>	<b>42.672.881,79</b>
<b>Passività</b>			
Residui passivi	44.021.159,15	24.020.520,29	28.278.975,78
Debiti bancari e finanziari	73.321,07	25.038,92	-
Fondi e accantonamenti vari	2.785.615,72	2.979.894,51	3.586.125,63
Poste rettificative dell'attivo (1)	2.263.956,59	2.608.249,65	2.956.224,78
<b>Totale passività</b>	<b>49.144.052,53</b>	<b>29.633.703,37</b>	<b>34.821.326,19</b>
<i>Patrimonio netto:</i>			
<i>Avanzo economico esercizi precedenti</i>	4.366.618,40	6.941.120,55	7.851.555,60
<i>Avanzo economico esercizio</i>	2.574.502,15	910.435,05	-
<b>Totale a pareggio</b>	<b>56.085.173,08</b>	<b>37.485.258,97</b>	<b>42.672.881,79</b>

(1) In tale posta sono compresi i fondi relativi agli ammortamenti immobili, impianti, attrezzature.



Dall'esposizione della situazione patrimoniale effettuata dall'Ente va rilevato che per l'esercizio 2002 l'importo del patrimonio netto è ricavabile dalla differenza tra l'importo del patrimonio netto dell'esercizio precedente, pari a € 7.851.555,60 aggiunto al valore delle "passività", e l'importo del disavanzo di esercizio pari a € 744.523,36 aggiunto al valore delle "attività". Si ritiene opportuno riportare quanto segnalato dalla Corte nel precedente referto, considerando che ciò che l'Ente ha esposto per l'esercizio 2002 si era già verificato per l'esercizio 1999: "Tale criterio espositivo, ancorchè conforme a quello desumibile dallo schema di cui all'allegato G) al D.P.R. n. 696/1979, non soddisfa certamente la fondamentale esigenza di immediata informazione che dovrebbe scaturire dal documento contabile in parola, in quanto, non consente di percepire immediatamente l'esatta entità del patrimonio netto esistente al termine dell'esercizio".

L'anomalia sarà eliminata in seguito all'applicazione del regolamento di amministrazione e contabilità approvato con il D.P.R. 27 febbraio 2003, n. 97.

## 8. CONCLUSIONI

1 - L'attuazione della recente riforma istituzionale dell'INEA e di altri Enti operanti nello stesso settore dovrebbe, fra l'altro, rappresentare l'occasione per una migliore definizione dell'area di operatività dell'Istituto, in modo da eliminare, o quanto meno ridurre, il rischio, più volte segnalato da questa Corte, di possibili duplicazioni di attività svolte contemporaneamente da altri enti o da altre pubbliche amministrazioni.

La costituzione del Consiglio scientifico appare essenziale per una puntuale e coordinata pianificazione delle attività dell'Istituto in coerenza con le linee del P.N.R., nonché per valutare i risultati conseguiti verificandone la congruità con gli obiettivi predefiniti.

2 - Per quanto attiene alla gestione amministrativo-finanziaria del triennio 2000-2002, occorre segnalare nuovamente l'eccessivo ricorso a professionalità esterne con estensione a compiti e funzioni che potrebbero rientrare fra le competenze del personale proprio dell'Ente o di personale assunto mediante le particolari forme contrattuali previste per le prestazioni di ricerca, previa apposita regolamentazione.

La spesa per incarichi, rispetto a quella per le retribuzioni, risulta di poco superiore al 37% nell'anno 2000, al 26% nell'anno 2001 e al 19% nell'anno 2002.

Tale spesa si riferisce anche a forme di prestazioni d'opera non inquadrabili nella tipologia delle consulenze vere e proprie.

Si segnala, pertanto, l'esigenza di una diversa esposizione in bilancio di tale spesa, che tenga prevalentemente conto dell'aspetto funzionale, come richiesto dalla riforma del bilancio dello Stato contenuta nella legge n. 94 del 1997 e dalla riforma recata in materia dal D.P.R. n. 97 del 2003 per gli enti pubblici non economici di cui alla legge n. 70 del 1975. La spesa per incarichi di consulenza vera e propria dovrebbe essere separata da quella relativa alle altre figure di collaborazione o di prestazioni d'opera a tempo determinato per la realizzazione di specifici progetti.

Per quanto attiene agli incarichi di consulenza, giova ricordare che la specifica disciplina consente alle Amministrazioni pubbliche, per esigenze cui non possono far fronte con il proprio personale in servizio, di conferire incarichi ad esperti di provata competenza. La prestazione dell'incarico, secondo la costante giurisprudenza in materia, deve risultare utile e proficua per l'Amministrazione pubblica e deve

essere necessitata dalle inadeguatezze strutturali e operative dell'Amministrazione stessa.

3 - Il ricorrente fabbisogno di disponibilità finanziarie liquide, verificatosi anche nel corso degli anni 2000 e 2002, ha imposto, secondo i responsabili dell'Ente, l'utilizzo dei fondi ricevuti dalla Ue a titolo di contributo per la gestione della Rete di Informazione Contabile Agricola (Rica), ritardandone di conseguenza il versamento in conto tesoro.

Anche se il ricorso a tale espediente ha limitato l'accensione di prestiti bancari, con conseguente risparmio della spesa per interessi, non può tuttavia ignorarsi l'esistenza di una specifica disposizione di legge (art. 5 del D.P.R. n.1708/1965), che ne impone il versamento nelle casse dello Stato entro trenta giorni dal ricevimento.

Una più puntuale erogazione da parte del Ministero delle politiche agricole e forestali dei contributi posti a suo carico potrebbe ridurre l'esigenza di ricorrere a tale anomala forma di finanziamento.

4 - Si richiama infine l'attenzione degli organi di governo dell'Ente sulla necessità di elaborare previsioni di spesa e di entrata più aderenti alle effettive esigenze istituzionali ed alla reale capacità operativa della struttura, in modo da ridurre il notevole divario fra previsioni, accertamenti ed impegni. A tale proposito va sottolineato che l'entità di una parte dei contributi posti a carico del Ministero vigilante si basa essenzialmente sui dati del bilancio di previsione dell'Ente, i quali, proprio per tale ragione, dovrebbero essere improntati su criteri di elevata attendibilità.



ISTITUTO NAZIONALE DI ECONOMIA AGRARIA  
(I.N.E.A.)  

---

## BILANCIO D'ESERCIZIO 2000



## RELAZIONE DEL PRESIDENTE



*Istituto Nazionale di Economia Agraria***CONTO CONSUNTIVO ESERCIZIO 2000**  
**RELAZIONE AMMINISTRATIVA****1 - Premessa**

L'esercizio 2000 ha visto l'avvio del processo di riordino dell'Istituto, normativamente disposto con il decreto legislativo del 29/10/1999 n. 454, pubblicato sulla G.U. del 3/12/1999, che ha riconosciuto l'INEA ente di ricerca di diritto pubblico dotato di autonomia scientifica, statutaria, organizzativa, amministrativa, finanziaria, con proprie finalità specificamente elencate all'art. 10 commi 4 e 5 del decreto stesso.

In particolare, nel corso dell'esercizio sono stati nominati gli organi (Presidente, Consiglio di Amministrazione, Collegio dei Revisori dei conti), costituiti secondo quanto disposto dall'art. 14 del citato Decreto legislativo 454/99, si è insediato il Consiglio di Amministrazione ed è stata avviata la discussione sulla definizione del nuovo Statuto dell'Ente e dei regolamenti di organizzazione e funzionamento e di amministrazione e contabilità, di cui all'art. 16 del decreto medesimo. Benché l'approvazione della citate normative avverrà solo nel 2001, tuttavia già nell'esercizio 2000, in sede di predisposizione del bilancio di previsione 2001, è stata avviata, sia pur in forma elementare e non completa, una impostazione del bilancio per centri di spesa, così come disposto dal D.lgs.vo 29/93 (art. 64) e dal D.lgs.vo 279/93.

Premesso quanto sopra si passa all'esame del conto consuntivo dell'esercizio 2000 che è stato redatto ancora secondo le modalità indicate dal regolamento di cui al DPR 696/79 e composto dai seguenti documenti da cui sono tratti i dati oggetto di commento:

- Rendiconto finanziario di competenza, di cassa
- Lista residui attivi e passivi
- Situazione amministrativa
- Situazione patrimoniale
- Conto economico
- Dotazione organica del personale in servizio al 31/12/2000

\*\*\*

Anche nell'esercizio 2000 il contributo ordinario dell'Istituto, è rimasto invariato ai 450 milioni già concessi nel 1999.

A tale contributo normalmente si aggiunge quello straordinario concesso dal MiPAF nell'ambito della legge di spesa sull'agricoltura, la cui erogazione è subordinata ad un provvedimento di ripartizione dei fondi stanziati, la cui emanazione è caratterizzata da una forte incertezza. Tale aleatorietà, che riguarda sia l'entità che i tempi di erogazione e riscossione,



contribuisce a rendere difficoltosa la corretta programmazione dell'attività. Ne è prova il fatto che solo nell'esercizio 2000 si è potuto accertare il contributo straordinario relativo all'esercizio '99 (effettivamente determinato nella misura di lire 3 miliardi), unitamente a quello relativo all'esercizio 2000 (anch'esso concesso nella misura di 3 miliardi), per un totale complessivo di 6 miliardi, essendo i provvedimenti di riparto dei fondi 99/00 intervenuti solo nel secondo semestre dell'esercizio 2000. Nell'incertezza sul preciso ammontare del contributo al momento di predisposizione del bilancio di previsione 2000, lo stesso era stato prudenzialmente mantenuto in una previsione di 2.500 milioni (come previsto per gli esercizi '97, '98, '99).

La restante parte delle entrate correnti è costituita principalmente da contributi concessi a fronte di attività commissionate all'INEA a supporto del MiPAF, dell'UE e delle Regioni (si veda la relazione tecnica), la cui riscossione è subordinata al completamento degli studi ed al relativo collaudo da parte del committente, al fine del riconoscimento delle spese effettivamente sostenute dall'Istituto. E' evidente, quindi, che si tratta di contribuzioni caratterizzate da notevole incertezza sia nell'entità che nei tempi di conseguimento.

Nel richiamare ancora una volta, in particolar modo nel corso dello svolgimento del processo di riordino dell'Istituto e di rideterminazione del suo contributo ordinario, l'attenzione dei soggetti vigilanti sull'anomala composizione che sino ad oggi ha avuto il bilancio dell'Istituto e sulla necessità di adeguare il contributo ordinario, si vuole ribadire che i contributi concessi a fronte di specifiche attività di studio e ricerca sono finalizzati all'esclusivo finanziamento delle relative spese aggiuntive.

Sulla necessità di assicurare in misura adeguata il contributo ordinario, la giurisprudenza della Corte dei Conti – Sezione di Controllo sulla gestione degli Enti cui lo Stato contribuisce in via ordinaria – è chiara e costante ed in particolare, proprio in tema di adeguamento del contributo statale con riferimento all'INEA, ed oggi in particolare con riferimento all'ampliamento delle funzioni legislativamente sancito con il D.lgs. 454/99 di riordino dell'Istituto, si segnala di nuovo la seguente Determinazione:

“L'adeguamento delle risorse finanziarie quando sia relativo alle esigenze di funzionamento di un Ente di ricerca deve essere proporzionato, oltre che all'incremento dei costi, anche alla ulteriore attribuzione di funzioni derivante da leggi nazionali e da norme comunitarie” (Determinazione n. 1983 del 21/6/88).

A tale riguardo non si può non sottolineare come i nuovi maggiori compiti possano appesantire fortemente la capacità della struttura di fronteggiarli senza un contributo congruo che consenta anche di finanziare e adeguare le risorse di base.

Occorre comunque rilevare che, nonostante tutte le difficoltà, anche nel 2000 è stata portata a termine una considerevole mole di lavoro, come risulta dalla relazione sull'attività svolta.

Le risultanze più importanti che possono dedursi dal conto consuntivo 2000 sono le seguenti:

Avanzo finanziario di competenza	£. 4.868.380.531
Avanzo di Amministrazione al 31/12/00	£. 9.000.784.883

## XIV LEGISLATURA — DISEGNI DI LEGGE E RELAZIONI — DOCUMENTI

Avanzo economico	£. 4.984.931.281
Attivo patrimoniale al 31/12/00	£.13.439.883.485
Saldo attivo di cassa al 31/12/00 (Tesoreria Provinciale dello Stato e c/c postale)	£. 6.387.489.555
Residui attivi al 31/12/00	£.87.850.145.152
Residui passivi al 31/12/00	£.85.236.849.824

L'avanzo di amministrazione effettivo a fine 2000, è in linea con quello previsto in sede di elaborazione del Preventivo 2001, presunto in lire 9.343.689.645, con una esigua differenza di sole lire 342.904.762 dovuta principalmente a minori accertamenti sul capitolo relativo ai contributi dalle Regioni.

Tale avanzo di 9.000 milioni è costituito dalla quota parte dei contributi a carattere pluriennale, dettagliatamente indicati nella relazione amministrativa al bilancio di previsione 2001, accertata nel 2000 o in precedenti esercizi e non ancora impegnata al 31/12/00.

L'avanzo finanziario pari a lire 4.868.380.531 è determinato da accertamenti effettuati nel corso dell'esercizio, relativi a studi a carattere pluriennale, cui non hanno corrisposto altrettanti impegni nell'esercizio medesimo, in quanto le spese sono state programmate in anni successivi, in relazione allo stato di avanzamento delle diverse attività. Una parte consistente di tale avanzo è costituita dai finanziamenti per gli studi "Uso irriguo della risorsa idrica - QCS mis. 3 - sottomisura 3" e "POM Servizi - Sottomisura 5.1", per i quali tutte le spese dovranno essere sostenute entro la fine del 2001.

Prima di passare all'esame analitico del Rendiconto finanziario, si ritiene opportuno fare un raffronto a carattere generale fra le previsioni, in entrata ed in uscita, e gli accertamenti e gli impegni effettivamente svolti nel corso dell'esercizio 2000. A fronte di una previsione definitiva di entrate pari a 62.798 milioni, sono stati effettuati accertamenti per circa 66.242 milioni, mentre a fronte di previsioni definitive di spesa per 66.930 milioni, sono stati effettuati impegni per circa 61.374 milioni.

Tale raffronto è in dettaglio riportato nel prospetto che segue:

<b>Entrate</b>	Previsione Definitiva	Accertamento	Differenza
Entrate correnti	31.112.424.653	30.716.213.876	- 396.210.777
Entrate in conto capitale	6.315.000.000	734.520.034	-5.580.479.966
Entrate per partite di giro	<u>25.371.000.000</u>	<u>34.792.232.838</u>	<u>+9.421.232.838</u>
	<b>62.798.424.653</b>	<b>66.242.966.748</b>	<b>+3.444.542.095</b>
<b>Spese</b>		Impegni	
Spese correnti	32.499.829.005	24.626.015.118	-7.873.813.887
Spese in conto capitale	9.060.000.000	1.956.338.261	-7.103.661.739
Spese per partite di giro	<u>25.371.000.000</u>	<u>34.792.232.838</u>	<u>+9.421.232.838</u>
	<b>66.930.829.005</b>	<b>61.374.586.217</b>	<b>-5.556.242.788</b>

Le differenze rispetto alle previsioni sono dovute in parte alla prudente previsione di entrate e uscite per movimento di capitale e in parte al contenimento delle spese correnti, in uscita.

Fra le partite in conto capitale infatti, è stato previsto uno stanziamento, in entrata ed in uscita, di 5 miliardi di lire, effettuato in previsione della eventuale necessità, nell'ipotesi di mancanza di liquidità, di accensione e restituzione di anticipazioni bancarie. Tale stanziamento non è stato utilizzato poiché l'Istituto non ha fatto ricorso nell'esercizio 2000 ad accensione di mutui.

Va sottolineato come, nonostante le ben note difficoltà di cassa dell'Istituto, la riscossione di alcuni contributi consistenti quali il contributo straordinario MiPAF per gli esercizi '99 e 2000 di cui si è detto, il contributo RICA (sia pure nella misura dell'80% a titolo di prima anticipazione), il contributo relativo al secondo e terzo anticipo per lo svolgimento dello studio sull'uso irriguo della risorsa idrica nonché una gestione prudente delle disponibilità di cassa, abbia consentito non solo il limitato ricorso all'anticipazione bancaria, ma anche il pagamento nei termini prescritti dei ratei semestrali del piano di rientro approvato dal MiPAF con lettera del 3/11/99 n. 112401 e dal Ministero del Tesoro con lettera del 2/11/1999 n. 184420. Infatti, a fronte di un importo totale di Lire 5.240 milioni temporaneamente trattenute dall'Istituto nel 1998 (saldo '95 e primo acconto '98) e nel 1999 (saldo contabilità '96) a causa della carenza di liquidità di cassa, sono stati ad oggi restituiti 3.000 milioni (nel rispetto dei termini previsti dal piano di rientro) e per la fine dell'esercizio 2001 il debito dell'Istituto potrà essere interamente estinto. Nel corso dell'esercizio 2000 inoltre, sono stati riversati nei termini di legge tutti i ratei UE per la RICA pervenuti nell'esercizio medesimo.

Per quanto riguarda i risparmi nelle spese correnti, occorre sottolineare che essi sono in buona parte determinati dal rinvio a successivi esercizi dell'effettuazione di alcuni impegni di spesa per le attività di ricerca. Inoltre l'Istituto ha cercato di ottemperare all'invito del Ministero vigilante di contenere, per quanto possibile, le spese, pur nel rispetto degli impegni assunti nei confronti dei committenti per la realizzazione dei progetti di ricerca assegnati.

Quanto sopra premesso in linea generale, si passa all'esame più particolareggiato delle diverse parti del conto consuntivo 2000.

## 2 - Rendiconto finanziario

### 2.1 - Entrate

Vengono di seguito schematicamente descritti i capitoli delle entrate correnti, relativi per lo più a contributi ordinari e straordinari:

	PREVISIONE INIZIALE	ACCERT.	RISCOSS.	RESIDUI
Cap. 2.03.01 - Contr. ord.	450.000.000	450.000.000	450.000.000	---
Cap. 2.03.02 - Contr. straord.				
MiPAF - interventi straord. in agric. 1999	---	3.000.000.000	3.000.000.000	---
MiPAF - interventi straord. in agric. 2000	2.500.000.000	3.000.000.000	3.000.000.000	---
Progetti cofinanziati Stato - U.E.				
MiPA - contrib. Pom. Serv.5.F	762.500.000	655.183.153	66.875.000	588.308.153

## XIV LEGISLATURA — DISEGNI DI LEGGE E RELAZIONI — DOCUMENTI

MiPA-contr.Pom.Produutt ortofrutticoli	---	24.495.000	---	24.495.000
MiPAF - contrib. RICA	5.787.000.000	5.043.795.277	3.366.000.000	1.677.795.277
M.LL.PP PomIrrigazione	2.680.000.000	2.680.000.000	2.680.000.000	---
MiPAF - Reg. CE 950/97	---	338.847.250	338.847.250	---
MiPAF - Reg. CE 886/90, 951/97, 867/90	---	137.481.750	---	137.481.750
Altri contributi statali				
MiPAF - Oss.Polit.strutturali	550.000.000	465.000.000	---	465.000.000
MiPAF - Monit.spesa pubbl.reg.	---	102.285.000	51.142.500	51.142.500
MiPAF - OCM Ortofrutta	---	491.500.000	245.750.000	245.750.000
M.Industria-Turismo aree protette	183.000.000	183.000.000	73.200.000	109.800.000
MiPAF - Percorsi Svil. Rurale	---	125.000.000	---	125.000.000
MiPAF - Formaz. tecnici agr.	---	150.500.000	75.250.000	75.250.000
MiPAF - Indicatori econ. mercato	---	200.000.000	40.000.000	160.000.000
Cap. 2.04.01 - Trasferimenti da parte delle Regioni	2.799.100.000	3.345.183.500	912.917.503	2.432.265.997
Cap. 2.05.01 - Trasferimenti da parte dei Comuni e delle Provincie	---	---	---	---
Cap. 2.06.01 -Contributi di altri enti pubblici	---	115.750.000	---	115.750.000
	<u>15.711.600.000</u>	<u>20.508.020.930</u>	<u>14.299.982.253</u>	<u>6.208.038.677</u>
Cap. 3.10.01 - Trasferim. da parte della UE				
MiPAF - contrib. Pom. Servizi 5.1	2.135.000.000	2.264.500.000	187.250.000	2.077.250.000
MiPAF-contr.Pom.Produutt ortofrutticoli	---	184.300.000	71.877.000	112.423.000
MiPAF - contrib. RICA	4.112.000.000	4.286.204.723	4.098.000.000	188.204.723
M.LL.PP - contrib.PomIrrigazione	2.680.000.000	2.680.000.000	2.680.000.000	---
MiPAF - Reg. CE 950/97	---	338.847.250	338.847.250	---
MiPAF - Reg. CE 886/90, 951/97, 867/90	---	137.481.750	---	137.481.750
	<u>8.927.000.000</u>	<u>9.891.333.723</u>	<u>7.375.974.250</u>	<u>2.515.359.473</u>
Cap. 3.10.02 - Contributi di altri Enti o Ass.	56.660.000	273.830.000	98.670.000	175.160.000
Altre entrate	66.000.000	43.029.223	43.029.223	---
<b>Totali Entrate Correnti</b>	<b>24.761.260.000</b>	<b>30.716.213.876</b>	<b>21.817.655.726</b>	<b>8.898.558.150</b>

Il contributo ordinario, come già accennato, è stato concesso per l'esercizio 2000 nella medesima misura, di 450 milioni di lire, già riconosciuta nell'esercizio 1999. Tale contributo, che trova il suo riferimento normativo nelle leggi n. 952 del 1970 e n. 177 del 1973 rimaste da allora invariate, ha subito, come è noto, nel corso degli anni lievi aumenti o diminuzioni, ma, nel

complesso, ha sempre costituito un'entrata irrisoria rispetto alle reali necessità dell'ente. In particolare, per il 2000, esso costituisce appena l'1,83% delle spese correnti risultanti a consuntivo.

Il contributo RICA, sulla base della valutazione di congruità del piano finanziario presentato dall'Istituto, effettuata dall'apposita commissione istituita dal MiPAF per la prima volta nel 1998, è stato concesso per il 2000 in misura inferiore rispetto a quanto preventivato e precisamente in 9.330 milioni di lire a fronte dei 9.899 milioni di lire ricevuti nel 1999 e conseguentemente previsti per il 2000.

Tale finanziamento, come già avvenuto nel precedente esercizio, è pervenuto all'Istituto nella sola misura dell'80% (pari al primo e secondo anticipo) in virtù di quanto disposto dal Ministero del Tesoro in merito alle procedure di pagamento del Fondo di Rotazione. Il contributo, infatti, viene corrisposto in più ratei di cui il primo, pari al 50%, a seguito dell'approvazione della delibera CIPE di finanziamento e previa richiesta scritta da parte del beneficiario; il secondo, pari al 30%, previa dimostrazione di una spesa pari almeno al 50% del 1° anticipo, infine il saldo, pari al restante 20%, solo una volta speso il 100% del contributo. Il saldo potrà essere riscosso solo nell'esercizio 2001, sebbene tutte le somme siano state impegnate nel corso del 2000, in quanto l'Istituto non è stato in grado di procedere ai pagamenti per l'intero importo del contributo.

In particolare, tra i contributi straordinari dell'INEA per il 2000, sono da menzionare quelli relativi al POM Servizi di Sviluppo (Sottomisura 5.1) ed al POM Irrigazione.

Il contributo relativo al POM Servizi, concesso per la gestione, fra le altre cose, della Misura 2 "Innovazioni tecnologiche e trasferimento dei risultati della ricerca", fa riferimento al programma di attività per il triennio 1999-2001, approvato con decreto MiPA n. 7793 del 22/12/98, ad integrazione e parziale modifica del precedente programma di attività 1994/99. Il programma ha subito una ulteriore variazione alla fine dell'esercizio '99, per cui a fronte di un importo iniziale di lire 5.795 milioni, sono stati effettivamente riconosciuti lire 5.997 milioni per le attività da svolgere entro il 2001.

Il contributo relativo al POM Irrigazione è stato nell'esercizio 2000 accertato e riscosso nella misura di lire 5.360 milioni (pari al secondo e terzo anticipo dell'intero importo concesso), così come previsto in sede di relazione del bilancio di previsione 2000, essendo stato realizzato alla fine dell'esercizio '99 il presupposto per il conseguimento degli anticipi successivi al primo, ossia l'aver effettuato una spesa pari all'80% del primo anticipo già percepito.

Infine, nell'ambito degli studi cofinanziati Stato-UE, meritano menzione due progetti avviati nel corso dell'esercizio 2000, benché non previsti in sede di redazione del preventivo, da realizzare per conto del MiPAF e finalizzati alla valutazione finale dei programmi operativi regionali e multiregionali di cui ai Regolamenti CE, rispettivamente, n. 950/77 (nelle zone fuori obiettivo I - fase di programmazione 94/99) e n. 866/90, 951/97, 867/90. Per la realizzazione delle attività, per le quali il MiPAF ha concesso due contributi, rispettivamente, di lire 1.335 milioni e di lire 549 milioni, entrambi per il periodo 2000/2001, l'Istituto si è costituito in ATI con l'Agriconsulting S.p.A. da un lato e con l'ISMEA e la Società ERNST & YOUNG S.p.A., dall'altro.

Le altre voci delle entrate riguardano contributi straordinari assegnati all'INEA nel corso del 2000 che, pur costituendo un chiaro segnale della funzionalità dell'Istituto, non offrono sufficiente garanzia di stabilità alla gestione né, peraltro, possono assumere tale funzione.

Per quanto riguarda in generale l'esame analitico dei singoli studi commissionati all'INEA, i relativi contenuti e il loro stato di realizzazione, si rinvia all'apposita relazione sull'attività.

Si ritiene tuttavia opportuno soffermare l'attenzione sull'entità degli accertamenti effettuati sul capitolo relativo ai contributi dalle Regioni (Cap. 2.04.01) - 3.345 milioni di lire a fronte di 2.799 milioni di lire inizialmente previsti e di 3.759 milioni di lire accertati nell'esercizio 1999 - indice dell'importanza del ruolo dell'INEA anche a livello locale. Infatti negli ultimi esercizi si è verificato un forte incremento di richieste di assistenza tecnica e metodologica a livello regionale

## XIV LEGISLATURA — DISEGNI DI LEGGE E RELAZIONI — DOCUMENTI

finalizzate all'applicazione, al monitoraggio ed alla valutazione delle politiche comunitarie (POP, LEADER II, Reg. 2078/92, PSR).

Soprattutto nel caso dei contributi delle Regioni, è opportuno evidenziare tuttavia il forte ritardo con cui i fondi, seppure accertati, vengono erogati all'Istituto.

In dettaglio i contributi da parte delle Regioni sono quelli indicati nel prospetto che segue:

		Accertamenti	Riscossioni	Residui
Reg. Valle D'Aosta	Politiche di Sviluppo Rurale	20.000.000	---	20.000.000
Reg. Veneto	Ind. Risult. Econ. Az. Agr. (R.E.A.)	89.390.000	---	89.390.000
	Contabilità aziende agrarie	2.860.000	2.860.000	---
Reg. Toscana	Convenzione INEA/ARSIA Rilevaz. dirette RICA	210.000.000	210.000.000	---
	Ind. ISTAT Risult. Econ. Az. Agr.	17.000.000	---	17.000.000
	Pesca e acquacoltura in Toscana	10.000.000	10.000.000	---
Reg. Lazio	Piano di Sviluppo Rurale	75.557.000	68.001.300	7.555.700
	Centro Assist. Tecnica Monti Lepini	250.200.000	100.080.000	150.120.000
	Analisi sistema forestale regionale	120.000.000	---	120.000.000
	PRAL	41.000.000	---	41.000.000
Regione Abruzzo	Leader II	27.090.000	27.090.000	---
Reg. Molise	Leader II	200.000.000	---	200.000.000
Reg. Campania	Leader II	390.000.000	9.000.000	381.000.000
	POP	145.000.000	145.000.000	---
	Spediz. Volumi RICA Italia	2.500.000	2.500.000	---
Reg. Basilicata	Leader II	120.000.000	---	120.000.000
	POP	400.000.000	225.188.703	174.811.297
	Prog. Coord. Dip. Agr. Valorizz. Prod. Agr. aree rurali	120.000.000	---	120.000.000
	Centro monitor. Leggi e spesa agric.	246.000.000	---	246.000.000

## XIV LEGISLATURA — DISEGNI DI LEGGE E RELAZIONI — DOCUMENTI

	Redaz. invent. forest. e reg. boschi	100.000.000	100.000.000	---
	Spedizione Volumi Rica Italia	1.200.000	1.200.000	---
Reg. Puglia	Leader II	355.389.000	---	355.389.000
	Reg. CE 2078/92	150.000.000	---	150.000.000
Reg. Calabria	Leader II	150.000.000	---	150.000.000
	Reg. CE 2078/92	90.000.000	---	90.000.000
	Spediz Vol. RICA Italia varie regioni	4.497.500	4.497.500	---
	Adattamento programma PIANO e MOPIN varie regioni	7.500.000	7.500.000	---
<b>TOTALE</b>		<b>3.345.183.500</b>	<b>912.917.503</b>	<b>2.432.265.997</b>

## 2.2 - Uscite

L'esame particolareggiato delle Spese Correnti e di quelle in Conto Capitale mette in evidenza che tutti i capitoli di spesa rientrano nelle rispettive previsioni e che alcuni di essi presentano anche risparmi consistenti.

Sommariamente, le singole categorie di spesa a conferma di quanto sopra affermato, presentano i seguenti risultati:

	PREVISIONE DEFINITIVA	IMPEGNI	DIFFERENZE
Cat. I - Spese organi dell'ente	220.000.000	174.456.268	-45.543.732
Cat. II - Spese per il personale	13.827.913.723	12.823.569.029	-1.004.344.694
Cat. IV - Acq. beni di consumo	6.214.636.277	3.740.297.499	-2.474.338.778
Cat. V - Prestazioni istituzionali	9.947.279.005	6.950.207.179	-2.997.071.826
Cat. VI - Trasferimenti passivi	5.000.000	4.000.000	-1.000.000
Cat. VII - Oneri finanziari (interessi passivi)	180.000.000	16.810.029	-163.189.971
Cat. VIII - Oneri tributari	1.390.000.000	911.875.114	-478.124.886
Cat. IX-X - Varie	715.000.000	4.800.000	-710.200.000
<b>Totale spese correnti</b>	<b>32.499.829.005</b>	<b>24.626.015.118</b>	<b>-7.873.813.887</b>

## XIV LEGISLATURA — DISEGNI DI LEGGE E RELAZIONI — DOCUMENTI

Cat. XI – Ripristini e manut. Imm.	30.000.000	12.921.000	-17.079.000
Cat. XII - Acq. mobili e macchine	1.650.000.000	641.304.261	-1.008.695.739
Cat. XIV - Concessione crediti ed anticipazioni	50.000.000	31.523.362	-18.476.638
Cat. XV - Indennità di anzianità	2.200.000.000	1.162.692.638	-1.037.307.362
Cat. XVI - Estinzione mutui	130.000.000	107.897.000	-22.103.000
Cat. XVII - Anticipazioni bancarie	<u>5.000.000.000</u>	<u>-----</u>	<u>-5.000.000.000</u>
<b>Totale spese in conto capitale</b>	<b><u>9.060.000.000</u></b>	<b><u>1.956.338.261</u></b>	<b><u>-7.103.661.739</u></b>

**2.2.1 Spese correnti**

Le spese correnti rappresentano circa il 92,64% degli impegni complessivi escludendo le partite di giro. Rispetto all'esercizio precedente hanno subito un lieve decremento di appena lo 0,76% dovuto principalmente alle categorie IV, *acquisto beni di consumo* e V, *spese per prestazioni istituzionali*.

**Cat. I - Spese per gli organi dell'Ente.**

Le uscite presentano impegni per 174 milioni di lire. Nella somma complessivamente impegnata è compreso l'accantonamento a residuo relativo all'indennità degli organi di gestione ordinaria dell'Ente formalmente costituitisi solo alla fine dell'esercizio 2000. Infatti, in attesa del provvedimento ministeriale che determini il preciso ammontare di detta indennità, il compenso dei membri del Consiglio di Amministrazione non è stato ancora corrisposto mentre quello del Presidente e del Collegio Sindacale è stato corrisposto nella misura precedentemente fissata.

Sugli importi corrisposti nel 2000 al Commissario Straordinario è stata operata la riduzione di cui alla legge 662/96 (finanziaria 1997), art. 1, comma 126 (riduzione dei compensi corrisposti dalle P.A. ai dipendenti pubblici che siano componenti di organi di amministrazione, di revisione e di collegi sindacali).

**Cat. II – Oneri per il personale in attività di servizio.**

Le spese per il personale in attività di servizio (1) sono ammontate a lire 12.823.569.029, con un risparmio rispetto alla previsione definitiva di 1.004 milioni. Nell'importo sono compresi gli accantonamenti a residui per circa 2.543 milioni relativi sia ad alcune spese ancora da sostenere in chiusura d'esercizio, sia al pagamento degli oneri eventuali derivanti dal rinnovo del CCNL del personale degli enti di ricerca non ancora giunto a conclusione, sia al pagamento della vacanza contrattuale nelle more del rinnovo del contratto di lavoro.

Rispetto al 31/12/99 la situazione del personale di ruolo si è incrementata di n. 7 unità poichè nel corso dell'esercizio si è verificata la cessazione dal servizio di n. 4 unità per dimissioni volontarie e l'assunzione di n. 11 unità a tempo indeterminato. Il numero dei dipendenti a tempo determinato si è incrementato nel corso del 2000 di 9 unità in seguito a n. 7 dimissioni e n. 16 assunzioni verificatesi nel corso dell'anno.

(1) al 31/12/00 si hanno n. 105 dipendenti a tempo indeterminato (a fronte dei 98 al 31/12/1999 - di cui un dipendente in aspettativa senza assegni dall'1/9/1999) e n.58 dipendenti a tempo determinato (a fronte dei 49 del 1999) più il Direttore Generale.



**Cat. IV – Spese per l'acquisto di beni di consumo e di servizi.**

Le spese per l'acquisto di beni di consumo e di servizi sono ammontate complessivamente a fine esercizio a 3.740 milioni con un risparmio di circa 2.474 milioni sulla previsione e con un decremento del 20,3% circa rispetto al 1999, in conseguenza, prevalentemente, di minori impegni sul capitolo relativo alle spese per studi, indagini e rilevazioni (1.04.16). In particolare si passa ora all'esame dei principali capitoli di spesa della categoria:

**Cap. 1.04.01 – Acquisto di beni di consumo.**

Il capitolo evidenzia una spesa di circa 516 milioni, in linea con la previsione definitiva, di 552 milioni, per l'acquisto di beni di consumo, ove sono comprese, tra l'altro, le spese per la modulistica occorrente per la Rete contabile U.E e per la cancelleria. Vi sono altresì comprese (così come pure nei capitoli seguenti) le spese di gestione ordinaria dei fondi spese in essere presso le 34 sedi regionali (18 uffici di Contabilità Agraria e 16 Osservatori di Economia Agraria) che vengono rimborsate a presentazione di rendiconto a norma dell'art. 30 e seguenti del DPR 696/79.

**Cap. 1.04.02 – Fitti passivi ed oneri locativi.**

Le spese del capitolo afferiscono ai fitti passivi e oneri locativi, sia della sede che della periferia. Il capitolo evidenzia una spesa di circa 1.083 milioni di lire.

Si tratta in genere di contratti di affitto per i locali che ospitano gli uffici periferici ed in parte la sede, tutti a canoni correnti con adeguamento annuo in base ai dati ISTAT, più alcuni locali aggiuntivi adibiti a depositi di materiale e di archivi.

L'incremento di spesa rispetto al precedente esercizio è dovuto, in parte agli adeguamenti ISTAT dei canoni, in parte a nuovi contratti.

**Cap. 1.04.03/04 – Acqua ed energia elettrica e riscaldamento.**

Le spese per acqua ed energia elettrica (cap 1.04.03) e quelle per il riscaldamento (cap. 1.04.04) rientrano nelle rispettive previsioni.

**Cap. 1.04.05 - Pulizia dei locali.**

La spesa risultante di circa 218 milioni, rientra nella previsione, di 220 milioni, e riguarda la pulizia di tutti i locali occupati dall'INEA, sia per la sede centrale che per le sedi regionali.

**Cap. 1.04.06 – Manutenzione e riparazioni ordinarie.**

Le spese per la manutenzione e riparazioni ordinarie sono ammontate a circa 146 milioni a fronte di una previsione definitiva di 150 milioni.

**Cap. 1.04.07 – Spese postali, telegrafiche e telefoniche.**

Le spese telefoniche e postali sono correlate al notevole incremento di attività che l'Istituto ha registrato negli ultimi anni e sono determinate in buona parte dalle reti di collegamento sia all'interno della sede centrale che tra questa e la periferia (posta elettronica, ecc.), e dal collegamento Internet con traffico in aumento.

Dal mese di gennaio 2000 sono state rinegoziate le tariffe telefoniche con la società TELECOM attraverso la stipula di un contratto, della durata di 14 mesi, avente ad oggetto la prestazione del servizio telefonico per tutte le sedi INEA, finalizzato al contenimento della spesa.

Nel totale la spesa per il 2000 risulta di circa 403 milioni, con un risparmio del 14,4% circa rispetto al '99 e di lire 116 milioni rispetto alla previsione definitiva.

**Cap. 1.04.08 – Spedizioni, facchinaggi e trasporti.**

La spesa per spedizioni, facchinaggi e trasporti è risultata di circa 195 milioni (82% in più rispetto all'esercizio precedente), con un risparmio rispetto alla previsione di circa 75 milioni.

**Cap. 1.04.09 – Esercizio, manutenzione, nolo automezzi .**

Riguarda le spese di esercizio dell'unica autovettura di servizio di proprietà dell'INEA che ammontano a lire 15 milioni.

**Cap. 1.04.10 – Noleggio di impianti e macchine.**

La spesa risultante di circa 56 milioni, riguarda principalmente il noleggio delle fotocopiatrici sia per la sede centrale che per le sedi locali. Il servizio di noleggio delle fotocopiatrici utilizzate presso la Sede centrale (le cui spese costituiscono la parte più consistente del capitolo) è stato affidato ad una ditta con apposita gara, sino al 31/12/2000, con un notevole risparmio di spesa rispetto al passato. Da gennaio 2001 l'Istituto, per il servizio in questione, ha aderito alla convenzione stipulata dal Ministero del Tesoro per il tramite della Consip S.p.a, così come disposto dalla legge 388/2000 (finanziaria 2001). Nel complesso si rileva un risparmio rispetto alla previsione definitiva di 63 milioni.

**Cap. 1.04.11/12 – Premi di assicurazione e Servizio di cassa.**

Si tratta di spese fisse e di entità esigua che non richiedono illustrazione riguardando i premi di assicurazione ed il Servizio di cassa gestito dal Banco di Napoli.

**Cap. 1.04.13 - Spese diverse di amministrazione.**

Il capitolo riguarda in buona parte le spese condominiali di tutte le sedi e la relativa spesa è risultata di circa 87 milioni, con un risparmio di 13 milioni circa rispetto alla previsione.

**Cap. 1.04.14 – Rappresentanza e ospitalità.**

Le spese di rappresentanza ed ospitalità, ammontanti a 8,6 milioni circa, con un risparmio di 3,4 milioni circa rispetto alla previsione, sono state contenute al minimo. Infatti risultano inferiori rispetto all'esercizio precedente, lire 8.603.834 a fronte di lire 9.520.590 sostenute nel precedente esercizio.

**Cap. 1.04.15 – Libri, riviste, giornali ed altre pubblicazioni.**

La spesa risultante di circa 68 milioni presenta una minore spesa di 22 milioni di lire rispetto alla previsione definitiva e riguarda l'acquisto di libri, riviste, giornali ed altre pubblicazioni, in gran parte statistiche, utilizzate per l'attività dell'Ente.

**Cap. 1.04.16 - Spese per studi, indagini e rilevazioni.**

Il capitolo, con una previsione definitiva di 1.800 milioni di lire ed una spesa di circa 582 milioni, riguarda sia le rilevazioni dirette di contabilità agraria rese necessarie in alcune Regioni per completare il campione RICA da consegnare alla U.E., sia rilevazioni per altre indagini divenute più numerose negli ultimi anni come quelle relative al PO Risorse Idriche a livello di aziende agricole e di consorzi di bonifica ovvero a livello territoriale attraverso l'interpretazione dei dati telerilevati al fine di costituire apposite banche dati e cartografie.

La notevole minore spesa rispetto alla previsione definitiva è dovuta in parte al fatto che, in ambito RICA, non si è reso necessario attivare campioni di aziende complementari nella misura preventivata e in parte alla mancata attivazione dei rilievi pedologici rinviati all'esercizio 2001 per le necessità di approfondimento dei parametri da adottare per le rilevazioni

**Cap. 1.04.17 – Spese per concorsi.**

Il capitolo riguarda la corresponsione di compensi per componenti di commissioni di concorso e presenta una spesa di circa 23 milioni a fronte di una previsione di 35 milioni.

**Cap. 1.04.18 - Onorari e compensi per speciali incarichi.**

Il capitolo non presenta alcuno stanziamento in quanto è stato annullato in sede di redazione del bilancio di previsione 2000, in ottemperanza alle osservazioni formulate dalla Corte dei Conti nella relazione al Parlamento sul risultato del controllo eseguito sulla gestione finanziaria dell'Ente negli esercizi '96/'97. Le spese in precedenza previste in questo capitolo sono state imputate al capitolo 1.05.03.

**Cap. 1.04.19 - Spese pubblicitarie.**

La spesa di 49 milioni circa a fronte di uno stanziamento di 60 milioni, riguarda principalmente le spese pubblicitarie relative sia alla pubblicazione dei bandi dei concorsi effettuati nel corso dell'esercizio tra cui, in parte, quelli relativi alla gestione della Misura 2 del POM per conto del MiPAF, sia alla pubblicazione di bandi di gara.

**Cap. 1.04.20 - Acquisto di Software.**

La spesa è risultata di 145 milioni circa e riguarda l'acquisto di software necessari per lo svolgimento dei diversi studi commissionati all'Ente. Il grosso divario rispetto alla previsione, di 754 milioni, è dovuto al fatto che il procedimento di gara per l'acquisizione di un software per la gestione del sistema amministrativo contabile dell'Istituto non si è concluso nel corso dell'esercizio, come preventivato, ma è stato rinviato, in attesa della definizione del nuovo assetto organizzativo dell'Istituto conseguente al riordino.

**Cat. V - Spese per prestazioni istituzionali**

Le spese per prestazioni istituzionali ammontano complessivamente a lire 6.950.207.179 con un risparmio sulla previsione di circa 2.997 milioni, dovuto a minori spese in diversi capitoli rispetto alle singole previsioni e soprattutto nel capitolo relativo alla stampa delle pubblicazioni. Va osservato che la categoria V delle spese è quella che contribuisce maggiormente all'incremento dei residui passivi (senza contare le partite di giro) se si considera che a fronte di impegni per 6.950 milioni circa, figurano pagamenti per circa 3.345 milioni con residui per lire 3.604 milioni. Ciò è dovuto alla molteplicità delle ricerche in corso e dei corrispondenti incarichi, elaborazioni e varie, le cui scadenze vanno quasi sempre oltre la durata dell'esercizio.

Si procede quindi alla illustrazione dei principali capitoli della categoria.

**Cap. 1.05.02 – Compensi ai Direttori degli Osservatori di Economia Agraria.**

Il capitolo riguarda l'indennità, quasi simbolica, riconosciuta ai Direttori degli O.E.A. e ferma da molti esercizi a tre milioni annui lordi ciascuno. Lo stanziamento di 60 milioni è stato impegnato per intero.

**Cap. 1.05.03 – Compensi ad incaricati di studi, elaborazioni, prestazioni a carattere intellettuale, rilevazioni contabili.**

Il capitolo evidenzia una spesa di lire 4.835.779.968 per compensi ad incaricati di studi, elaborazioni, rilevazioni e prestazioni a carattere intellettuale. Gli impegni sono inferiori alla previsione definitiva per circa 464 milioni. Va rilevato che il ricorso a collaborazioni esterne si rende necessario sia per l'insufficienza del personale dell'Istituto già pienamente occupato, sia per la sempre maggiore necessità di ricorrere ad apporti specialistici multidisciplinari. Ciò è particolarmente evidente nel caso del progetto sull'uso irriguo della risorsa idrica che viene a costituire con le proprie spese, buona parte degli impegni del capitolo. Tale progetto, per

l'articolazione che lo distingue e per la natura dell'indagine che riguarda molteplici aspetti in parte estranei alla disciplina dell'economia e politica agraria (geologia, ingegneria, ecc.), richiede il coinvolgimento di esperti a livello locale e di competenze estranee all'Istituto. Ciò nonostante l'Istituto ha cercato, per quanto possibile, di ottemperare alle raccomandazioni dei Revisori e del Ministero Vigilante circa il contenimento della spesa per incarichi.

Fra gli altri studi le cui spese confluiscono nel capitolo, per lo più iniziati negli esercizi precedenti, di particolare rilevanza sono POM Sottomisura 5.1 - assistenza tecnica alla mis. 2 - ed il progetto Leader II.

Nel corso dell'esercizio, in conseguenza di impegni non previsti, è stato necessario effettuare una variazione di bilancio per incrementare la previsione iniziale, portandola da 4.500 milioni a 5.300 milioni.

#### **Cap. 1.05.04 – Assegni a titolari di borse di studio, assegni di ricerca e addestramento.**

Nel corso del 2000 non è stata assegnata alcuna borsa di studio mentre si è proceduto alla emanazione di bandi per l'assegnazione di assegni di ricerca il cui espletamento ed assegnazione dovrà avvenire nel corso del 2001. Pertanto il capitolo non presenta alcun impegno di spesa.

#### **Cap. 1.05.05 – Rimborsi spese e indennità di missione per gli incaricati che prestano la loro opera per l'attività dell'Ente.**

La spesa è risultata di lire 282.079.530 e riguarda le missioni svolte dai terzi che prestano la loro opera per l'Istituto. Detta spesa, che è sostanzialmente imputabile a rimborsi di spese vive documentate, risulta superiore di circa 34 milioni a quella del 1999 ed è connessa alle esigenze delle attività nonché alle spese per incarichi di cui si è detto a proposito dei capitoli 1.04.16 e 1.05.03.

Aggiungasi che tali necessità non sono sempre facilmente quantificabili in via preventiva e sono accertabili e definibili solo in sede di rimborso.

#### **Cap. 1.05.06 - Stampa pubblicazioni.**

La spesa riguarda i contributi per la stampa delle pubblicazioni fisse e periodiche dell'Istituto, sia edite tramite "Il Mulino", quali l'Annuario dell'Agricoltura Italiana e la Rivista di Economia Agraria, sia quelle stampate direttamente dall'INEA, non poste in vendita, quali la collana "Studi e Ricerche", la "Collana della Rete Leader", il "Rapporto sul commercio con l'estero", l'opuscolo "L'Agricoltura Italiana conta". Vi sono comprese inoltre le spese per la stampa di altri importanti volumi contenenti risultati di ricerche fatte dall'Istituto, come meglio si evince dalla relazione sull'attività svolta.

Gli impegni sono ammontati a lire 613.777.920, inferiori di circa 1.186 milioni di lire rispetto alla previsione di 1.800 milioni. Il risparmio è stato determinato dal fatto che la pubblicazione dei risultati di alcuni studi, inizialmente prevista per la fine dell'esercizio 2000, è stata rinviata all'esercizio 2001 sia per la proroga del termine di scadenza di alcuni progetti sia in relazione allo stato di avanzamento di altri.

Nel corso del 2000 è stato portato avanti l'iter procedurale per l'affidamento del servizio di stampa e diffusione delle principali pubblicazioni INEA ad una casa editrice da selezionare con apposita gara, e i lavori della relativa commissione si sono avviati alla conclusione. Nel 2001, infatti, è stato stipulato il contratto con la Società E.S.I. (Edizioni Scientifiche Italiane) risultata aggiudicataria della gara.

#### **Cap. 1.05.07 – Elaborazione automatica dati.**

Il capitolo riguarda la registrazione, il controllo e l'elaborazione elettronica dei dati per la banca dati RICA e per altre indagini in corso. La somma impegnata in tale capitolo, di circa 66 milioni, è inferiore alle previsioni per circa 434 milioni. Come meglio illustrato nella relazione

sull'attività svolta, nel corso del 2000 hanno avuto un notevole sviluppo la Banca dati INEA ed il suo utilizzo nonché le altre attività connesse, rappresentate da molteplici ricerche scientifiche.

Per quanto riguarda l'elaborazione elettronica dei dati della RICA, nel 1996 si era provveduto, nell'ambito del SIAN (Sistema Informatico Agricolo Nazionale) al quale aderisce anche l'INEA, a trasferire alla FINSIEL la gestione informatica di tale Rete.

Nel corso dell'esercizio 1999 è stato portato a compimento il processo di migrazione delle procedure RICA da mainframe a elaboratori interni, intrapreso previo parere favorevole dell'AIPA, al fine di trasferire le procedure informatiche direttamente presso l'Istituto, il che ha comportato notevoli risparmi di spesa su tale capitolo rispetto agli esercizi precedenti.

La minore spesa rispetto alla previsione è dovuta a quanto già detto a proposito del capitolo relativo ad acquisto software circa il rinvio della gara per l'acquisizione di un sistema informativo per la gestione delle procedure amministrativo contabili. Infatti, una parte dello stanziamento era stata destinata all'eventuale spesa per la necessità di riconversione delle procedure attualmente in uso presso l'Istituto nel passaggio dal vecchio al nuovo programma di gestione amministrativo-contabile.

**Cap. 1.05.08 - Promozione e partecipazione a conferenze, congressi e convegni di studio.**

La spesa è risultata di circa 342 milioni a fronte di una previsione di 430 milioni, con un risparmio di circa 88 milioni. La spesa è connessa alle esigenze degli studi e delle ricerche affidati all'Istituto.

**Cap. 1.05.09 - Informazione e propaganda, partecipazione a mostre ed altre manifestazioni.**

La voce di spesa di modesto livello - circa 38 milioni contro una previsione di 100 - non richiede particolare illustrazione anche in rapporto all'entità del Bilancio.

**Cap. 1.05.10 - Contributi ad Enti pubblici ed organizzazioni private per collaborazioni di studio.**

Il capitolo riguarda le somme erogate ad enti pubblici ed organizzazioni private per collaborazione a studi ed altre indagini particolari. Essa presenta impegni per lire 593.740.207 contro una previsione definitiva di 660 milioni. Per un chiarimento sulla spesa si rinvia a quanto specificato per il Cap. 1.05.03 con la differenza che in questo caso le collaborazioni vengono svolte da persone giuridiche anziché da persone fisiche.

**Cat. VI - Trasferimenti passivi.**

Il Cap. 1.06.01 è l'unico della categoria ed ha una previsione di lire 5 milioni riguardante le contribuzioni a fondo perduto. L'importo stanziato in bilancio è stato impegnato quasi per intero (4.000.000) per piccoli contributi ad associazioni collegate all'INEA.

**Cat. VII - Oneri finanziari.**

La categoria di spesa riguarda i capitoli 1.07.01 e 1.07.02 riferentisi agli eventuali interessi passivi, spese e commissioni bancarie dell'esercizio. Vi sono comprese le spese di conto per i c/c degli uffici periferici. La categoria presenta una modesta spesa complessiva, di lire 16.810.029 a fronte di una previsione definitiva di 180 milioni.

**Cat. VIII - Oneri tributari.**

Gli oneri tributari (Cap 1.08.01) ammontano a lire 911.875.114, a fronte di una previsione definitiva di 1.390 milioni circa con una minore spesa di circa 478 milioni.

Le spese del capitolo sono costituite per la maggior parte dalle normali imposte a carico dell'ente: IRPEG, ICI e soprattutto IRAP, imposta di recente istituzione, che ha sostituito l'ILOR e soprattutto il contributo S.S.N..

Il capitolo comprende le spese per la registrazione di contratti e convenzioni per studi e ricerche formalizzate nel corso dell'esercizio 2000. Si tratta di spese obbligatorie non dilazionabili e spesso non facilmente prevedibili.

**Cat. X – Spese non classificabili in altre voci.**

In questa categoria di particolare rilevanza è il capitolo relativo al fondo di riserva (Cap. 1.10.02). Tale capitolo, con uno stanziamento iniziale di 400 milioni, è stato incrementato nel corso dell'esercizio per lire 260 milioni.

Si ritiene opportuno far rilevare, a conclusione, che le Spese Correnti, nell'insieme, sono ampiamente contenute nella previsione, tanto da evidenziare impegni per lire 24.626.015.118 a fronte di una previsione definitiva di circa 32.499 milioni con un risparmio di circa 7.873 milioni. Inoltre è da rilevare come dal raffronto fra entrate e spese di parte corrente si rilevi un avanzo finanziario di parte corrente di 6.090 milioni circa.

**2.2.2 - Spese in conto capitale**

Per quanto riguarda le spese in conto capitale, nell'esercizio 2000 sono stati assunti impegni per circa 1.956 milioni, con un risparmio rispetto all'esercizio 1999 di circa 5 milioni.

**Cat. XI – Acquisizione di beni di uso durevole ed opere immobiliari.**

Unico capitolo di tale categoria è il Cap. 2.11.02. Tale capitolo, con una modesta spesa di lire 12.921.000, riguarda alcune opere di ripristino ed altri lavori necessari nei locali della Sede.

**Cat. XII - Acquisizione di immobilizzazioni tecniche.**

**Cap. 2.12.01 – Acquisto impianti, attrezzature e macchinari.**

La spesa di lire 104.274.180 a fronte di una previsione definitiva di 450 milioni, riguarda l'acquisto, secondo le necessità, di impianti e attrezzature, sia per la sede centrale che per gli uffici periferici. Lo scostamento rispetto alle previsioni è dovuto principalmente alla mancata acquisizione da parte dell'Ente di nuovi spazi.

**Cap. 2.12.02 – Acquisto di automezzi.**

Il capitolo non presenta alcuna spesa.

**Cap. 2.12.03 - Acquisto di mobili e macchine di ufficio.**

La spesa è risultata di 536 milioni a fronte di una previsione definitiva di 1.150 milioni con un risparmio di circa 613 milioni. Tale spesa è servita principalmente a realizzare il piano di ammodernamento dell'hardware già avviato negli esercizi 98/99. Lo stanziamento, tuttavia non è stato in buona parte utilizzato in quanto comprensivo della eventuale spesa per un ulteriore ampliamento e rinnovo della dotazione hardware in connessione con l'acquisto del software per la gestione amministrativo contabile di cui si è già detto nei capitoli 1.04.20 e 1.05.07.

**Cap. 2.12.04 - Acquisto di libri inventariabili .**

Lo stanziamento del capitolo è rimasto pressoché inutilizzato.

**Cap. 2.12.05 - Acquisto software.**

Dall'esercizio 1997 la spesa per l'acquisto di tale materiale è stata trasferita alla categoria dei beni di consumo e più precisamente al Cap. 1.04.20 al quale si rimanda.

**Cat. XIV - Concessioni di crediti ed anticipazioni.****Cap. 2.14.02 - Depositi a cauzione.**

La spesa risultante è di circa 31 milioni a fronte di una previsione di 50 e riguarda per lo più la restituzione di depositi cauzionali costituiti a garanzia di alcune forniture. Tale capitolo ha la contropartita in entrata (cap. 6.20.01).

**Cat. XV - Indennità di anzianità e similari al personale cessato dal servizio.**

Questa categoria di spesa compare per la prima volta nel bilancio INEA nel corso dell'esercizio 1996 in seguito ad apposita variazione di bilancio che ha istituito, all'interno della stessa, due nuovi capitoli: il 2.15.01 ed il 2.15.02 ove sono stati collocati tutti gli accantonamenti relativi alla polizza INA in attuazione delle indicazioni fornite dal Ministero del Tesoro e dal MiRAAF. Come è noto, l'indennità di anzianità relativa al personale dell'INEA viene versata annualmente all'INA, a titolo di premio maturato, in virtù di apposita polizza a suo tempo stipulata dall'Istituto. All'atto del collocamento a riposo del personale, la quota parte di indennità di anzianità maturata viene corrisposta dall'INA all'Istituto che, successivamente, provvede a corrisponderla al personale interessato. In considerazione del fatto che le somme da corrispondere ai dipendenti a titolo di indennità di anzianità vengono prima accreditate nei conti INEA e successivamente da questo riversate agli aventi diritto, tali somme sono state in passato sempre registrate fra le partite di giro (cap. 7.22.05 in entrata e cap. 4.21.05 in uscita), mentre l'onere annuale a carico dell'ente veniva collocato fra le spese correnti (cap. 1.02.14), non attenendo più all'Istituto, una volta versato, bensì all'INA. La suddetta rappresentazione contabile costituiva, per i dipendenti, una garanzia che le somme riscosse dall'INA e specificamente destinate a costituire l'indennità di anzianità per il personale cessato dal servizio, venendo allocate fra le partite di giro, non venissero distratte dalla loro destinazione.

Al fine di dare attuazione alle indicazioni fornite dal Ministero del Tesoro e dal MiRAAF, secondo cui tutti gli accantonamenti relativi alla polizza INA vanno registrati in bilancio fra le spese in conto capitale, l'INEA, con delibera n. 697 del 24/4/1996, ha provveduto ad annullare i predetti tre capitoli, due a partite di giro ed uno di parte corrente, e ad istituire tre nuovi capitoli in conto capitale.

In particolare, in entrata è stato istituito il capitolo 5.18.01 - "Somme pervenute dall'INA per l'indennità di anzianità al personale dipendente", ove vengono registrati gli importi che pervengono all'INEA dall'INA, da corrispondere al personale che cessa dal servizio. In uscita, invece, sono stati istituiti i due capitoli attualmente presenti nella categoria XV oggetto della presente descrizione e precisamente:

**Cap. 2.15.01 - Accantonamento per polizza INA indennità di anzianità.**

Con una spesa di circa 477 milioni a fronte di una previsione definitiva di 900, tale capitolo riguarda lo stanziamento per versare all'INA, annualmente, l'indennità di anzianità del personale di ruolo. Per il personale a termine lo stanziamento è rimasto tra le spese di personale (cap. 1.02.15). La previsione, di 900 milioni, non è stata in buona parte utilizzata in quanto, contrariamente a quanto preventivato, anche nel 2000 non si è concluso il procedimento di rinnovo del contratto collettivo che regola il rapporto di lavoro del personale degli enti di ricerca e non si è conseguentemente dovuto pagare alcun importo aggiuntivo a titolo di aggiornamento della polizza INA.

**Cap. 2.15.02 - Versamento di somme pervenute dall'INA per indennità di anzianità ai dipendenti cessati dal servizio.**

Tale capitolo, cui sono imputate le somme che pervengono dall'INA e che vanno corrisposte ai dipendenti a titolo di indennità di anzianità, presenta una previsione prudenzialmente calcolata in 1.300 milioni, non essendo possibile prevedere se non le cessazioni dal servizio per limiti di età, a

fronte della quale sono stati utilizzati circa 685 milioni. Tale spesa si riferisce all'indennità di anzianità relativa a 4 unità di personale cessate dal servizio nel corso dell'esercizio.

Il capitolo di spesa ha la contropartita alle entrate in conto capitale (cap. 5.18.01) ed è in pratica una partita giro, come si nota dal fatto che i relativi importi si equivalgono in entrata ed in uscita.

In proposito si ritiene opportuno ribadire, come già avvenuto nelle precedenti relazioni, che, a parere di questo Istituto, le somme riscosse dall'INA a tale titolo rientrano tra i fondi soggetti a vincolo di destinazione di cui all'art. 4 del Decreto del Ministero del Tesoro 26/7/1985. Ciò in relazione agli obblighi dell'INEA quale ente inserito nella Tabella A del Servizio di Tesoreria Centrale.

#### **Cat. XVI - Rimborsi di mutui.**

##### **Cap. 3.16.01 - Ratei e ammortamento mutui pluriennali.**

La spesa riguarda i ratei semestrali del mutuo fondiario, di durata quindicinale, acceso nel 1989 presso il Banco di Napoli per l'acquisto dell'appartamento di Via Barberini int. 6, di cui già si è parlato in precedenti relazioni. La spesa complessiva, di lire 107.897.000 a fronte di una previsione di 130 milioni, è risultata inferiore rispetto a quella sostenuta nel precedente esercizio poiché nel 1999 si è estinto il mutuo decennale costituito presso la BNL per l'acquisto dell'int. 10 del medesimo stabile ove è sita la sede dell'Istituto.

#### **2.3 - Partite di giro**

In merito alle Partite di giro, sia in entrata che in uscita, di particolare rilevanza è il capitolo 4.21.10 relativo alla gestione per conto del MiPAF del progetto POM Misura 2, cofinanziato dalla U.E. e dallo Stato Italiano, iniziata nel corso dell'esercizio 1998 e che si concluderà il 31/12/2001.

Tale gestione ha comportato nel 2000 accertamenti ed impegni per circa 24 miliardi, a fronte dei quali sono stati riscossi nell'esercizio solo 71 milioni e pagati ai beneficiari 3.908 milioni (le ulteriori riscossioni dell'esercizio 2000 sono state imputate in conto residui). Nel complesso si può dire che, a fronte di 114.778 milioni circa previsti per la realizzazione della Misura 2, tutti accertati e corrispondentemente impegnati dall'INEA alle partite di giro dei bilanci 1998/1999/2000, sono state ad oggi erogate all'Istituto circa 66.888 milioni (di cui 20.066 a carico del MiPAF e 46.822 a carico della U.E.) e dall'INEA sono stati a sua volta corrisposti ai soggetti attuatori:

- nell'ambito del primo avviso di gara, il primo ed il secondo anticipo della prima annualità del budget finanziario di ciascun progetto;
- nell'ambito del secondo avviso di gara, il primo anticipo dell'unica annualità prevista.

L'erogazione delle somme da parte dell'Istituto, ad oggi complessivamente ammontanti a circa 54.738 milioni, avviene sulla base degli stati di avanzamento e dei rendiconti presentati dai soggetti beneficiari.

Un altro capitolo di particolare rilevanza è quello relativo alla restituzione di somme anticipate per conto terzi (cap. 4.21.07), al quale sono imputate le somme pervenute dalla U.E. per la RICA, che l'Istituto deve riversare allo Stato nel termine di trenta giorni dalla ricezione ai sensi dell'art. 5 del D.P.R. 1708/65. Tale capitolo non evidenzia alcun residuo passivo avendo l'Istituto riversato allo Stato, nei termini di legge, tutti i contributi U.E. per la RICA pervenuti nell'esercizio. Rimane pertanto solo un residuo di 2.240 milioni relativo ai contributi pervenuti e trattenuti nel 1998 (saldo '95 e primo acconto '98) e nel 1999, in parte già riversati sulla base del piano di rientro di cui si è detto in precedenza.

Infine si riscontrano nei rimanenti capitoli delle partite di giro alcune differenze rispetto alle previsioni, in più o in meno, dovute a movimenti non facilmente prevedibili; tutte le differenze comunque si compensano tra le entrate e le uscite e più precisamente tra impegni e accertamenti e



pertanto non influenzano le risultanze del conto consuntivo. Per tale ragione esse non richiedono variazioni di bilancio.

#### 2.4 – Residui

Le gestioni dei residui attivi e passivi dell'esercizio 2000 presentano i seguenti dati riepilogativi:

<b>RESIDUI ATTIVI</b>	
Residui attivi all'inizio dell'esercizio	£ 70.949.889.564
Residui attivi riscossi nell'esercizio	£ 16.598.675.822
Residui attivi da riscuotere	£ 54.351.213.742
Residui attivi derivanti dall'esercizio 00	£ 33.498.931.410
Residui attivi al 31/12/00	£ 87.850.145.152
<b>RESIDUI PASSIVI</b>	
Residui passivi all'inizio dell'esercizio	£. 71.799.672.883
Residui passivi pagati nell'esercizio	£ 15.401.093.503
Residui passivi da pagare	£. 56.398.579.380
Residui passivi derivanti dall'esercizio 00	£ 28.838.270.444
Residui passivi al 31/12/00	£ 85.236.849.824

##### 2.4.1. Residui attivi

La situazione creditoria (residui attivi) al 31/12/2000 è di circa 87.850 milioni. Tuttavia se si considera che di questi, circa 68.726 afferiscono al POM Misura 2 e pertanto costituiscono una partita di giro, i residui effettivi alla fine dell'esercizio '00 ammontano a complessivi 19.124 milioni (di cui 10.082 derivanti da esercizi precedenti).

I residui attivi effettivi derivanti dall'esercizio sono dovuti principalmente, per circa 6.175 milioni a trasferimenti da parte dello Stato, sia cofinanziati che non, tra cui, di particolare rilevanza il contributo RICA (che, come già detto, verrà riscosso per intero solo a rendicontazione ultimata delle spese) e il contributo per il programma Pom mis.5.1 e per circa 2.432 a trasferimenti da parte delle Regioni.

La maggior parte di residui attivi, raggruppata nei capitoli 2.03.02 - 2.04.01 e 3.10.01, riguarda quindi per lo più i ratei di contributi MiPAF da riscuotere per studi e attività ancora in corso e quelli provenienti dalle Regioni, allo stesso titolo.

La riscossione di detti residui attivi è subordinata al completamento degli studi ed al relativo collaudo da parte del committente nonché al riconoscimento delle spese effettivamente sostenute dall'INEA mediante rendicontazione e attestazione documentale probante delle spese.

Occorre sottolineare che, trascorsi due anni, i fondi ministeriali sono soggetti a perenzione e in tale ipotesi, per poter essere riscossi è necessario attendere i tempi notoriamente lunghi richiesti dalla procedura di reinscrizione nel bilancio dei fondi perenti.

In ogni caso, tutti i crediti esposti nei residui attivi al 31/12/00 sono le risultanze di accertamenti effettuati sulla base di decreti ministeriali o altri documenti probanti e sono pertanto da ritenersi rispondenti.

Si ritiene sia interessante elencare i residui attivi derivanti dal 2000 per evidenziare nel contempo le attività straordinarie dell'INEA nel corso dell'esercizio:

#### Cap. 2.03.02 – Contributi straordinari a carico dello Stato

(delibere)	Progetti cofinanziati Stato - U.E.	
CS/1047 – CS/1653	MiPA - contrib. Pom. 5.1	588.308.153
CS/1635	MiPA-contr.Pom.Produtt ortofrutticoli	24.495.000
CS/1943	MiPAF – contrib. RICA	1.677.795.277
CS/1813	MiPAF – Reg. CE 886/90, 951/97, 867/90	137.481.750
	Altri contributi statali	
CS/2072	MiPAF - Oss.Polit.strutturali	465.000.000
CS/1709	MiPAF – Monit.spesa pubbl.reg.	51.142.500
CS/1698	MiPAF – OCM Ortofrutta	245.750.000
CS/1660	MiPAF – Turismo aree protette	109.800.000
CS/1776	MiPAF – Percorsi Svil. Rurale	125.000.000
CS/1779	MiPAF – Formaz. tecnici agr.	75.250.000
CS/1973	MiPAF – Indi+catori econ. mercato	160.000.000
	<b>TOTALE</b>	<b>3.660.022.680</b>

#### Cap. 2.04.01 – Contributi dalle Regioni

(delibere)			
P/17	Reg. Valle D'Aosta	Politiche di Sviluppo Rurale	20.000.000
CS/1736	Reg. Veneto	Ind. Risult. Econ. Az. Agr. (R.E.A.)	89.390.000
CS/1945		Ind. ISTAT Risult. Econ. Az. Agr.	17.000.000
CS/1614	Reg. Lazio	Piano di Sviluppo Rurale	7.555.700
CS/1706		Centro Assist. Tecnica Monti Lepini	150.120.000
CS/1723		Analisi sistema forestale regionale	120.000.000
P/72		PRAL	41.000.000
CS/1988	Reg. Molise	Leader II	200.000.000

CS/482-CS/1640	Reg. Campania	Leader II	381.000.000
CS/71	Reg. Basilicata	Leader II	120.000.000
CS/150-CS/1672		POP	174.811.297
CS/1747		Prog. Coord. Dip. Agr. Valorizz. Prod. Agr. aree rurali	120.000.000
CS/1331-CS/1637		Centro monitor. Leggi e spesa agric.	246.000.000
CS/1688	Reg. Puglia	Leader II	355.389.000
CS/1695		Reg. CE 2078/92	150.000.000
CS/2088	Reg. Calabria	Leader II	150.000.000
CS/1848		Reg. CE 2078/92	90.000.000
	<b>TOTALE</b>		<b>2.432.265.997</b>

**Cap. 2.06.01 - Contributi da altri enti pubblici**

CS//1808	Conv. INEA/ENEA	75.000.000
CS/1772	Ist. Sperim. Zootecnia	20.800.000
CS/1844	INEA-AGCI/AICP	19.950.000
	<b>TOTALE</b>	<b>115.750.000</b>

**Cap. 3.10.01 - Contributi comunitari**

CS/1047 - CS/1653	MiPA - contrib. Pom. 5.1	2.077.250.000
CS/1635	MiPA-contr.Pom.Produutt ortofrutticoli	112.423.000
CS/1943	MiPAF - contrib. RICA	188.204.723
CS/1813	MiPAF - Reg. CE 886/90, 951/97, 867/90	137.481.750
	<b>TOTALE</b>	<b>2.515.359.473</b>

**Cap. 3.10.02 - Contributi di altri Enti o Associazioni**

CS/1691 - CS/1929	CESIT- pesca e maricoltura	41.000.000
CS/1828	CALPARK	20.000.000
CS/1833	Veneto Agricoltura-Servizi di Sviluppo Agricolo	40.000.000
CS/1907	UNIMAR - Statistiche pesca, molluschicoltura	17.000.000

CS/2016	Contributo ANCA-LEGACOOP	1.000.000
CS/2041	Patto territoriale sapori lucani	27.500.000
CS/2035	ARSIA – Fronde recise	16.660.000
P/41	Centro "E. Avanzi"–Svil. Acquacolt. acqua dolce	12.000.000
	<b>TOTALE</b>	<b>175.160.000</b>

	<b>Partite di giro</b>	<b>24.600.373.260</b>
--	------------------------	-----------------------

	<b>Totale residui attivi da esercizio 2000</b>	<b>33.498.931.410</b>
--	--	-----------------------

#### 2.4.2 – Residui Passivi

Per quanto riguarda i residui passivi, essi ammontano a lire 85.236.849.824 di cui 56.398.579.380 derivanti dagli esercizi precedenti e 28.838.270.444 derivanti dall'esercizio 2000.

Tuttavia se si considera che dell'importo di 85.236 milioni, 72.854 milioni afferiscono alle partite di giro (in particolare 70.497 milioni – POM Mis. 2 e 2.240 milioni ratei U.E. per la RICA trattenuti temporaneamente dall'Istituto), ne deriva che i residui effettivi al 31/12/00 ammontano a 12.382 milioni, lievemente inferiori rispetto all'esercizio precedente per soli 7 milioni. Tale importo è da considerare fisiologico se rapportato ai 26,5 miliardi circa di spesa risultante per il 2000.

Tali residui riguardano, a grandi linee, le spese residue per i collaboratori e l'attività scientifica in generale, le spese per i fornitori, per la stampa dei volumi e per il personale, sempre con riferimento, in massima parte, ai numerosi studi e ricerche commissionati all'INEA dalla UE, dallo Stato e dalle Regioni.

Per quanto riguarda invece i residui derivanti dal 2000 si ha il seguente riepilogo per categoria di spesa:

Cat.I – Spese per gli organi dell'Ente	67.655.813
Cat.II – Spese per il personale	2.543.222.404
Cat.IV – Acquisto beni di consumo	1.067.023.547
Cat.V – Spese per prestazioni istituzionali (incarichi - stampa volumi - elaborazioni dati)	3.604.317.141
Cat.X – Spese non classificabili in altre voci	1.600.000
Cat.XI-XII – Acquisizione mobili, macchine, PC ecc.	319.208.532
Cat.XIV – Concessione di crediti ed anticipazioni	6.087.047
Cat.XV – Accantonamento polizza INA	493.583.596
Cat.XXI – Partite di giro	20.735.572.364
<b>Totale Residui Passivi da esercizio 2000</b>	<b>28.838.270.444</b>

Va osservato che l'entità dei residui, sia attivi che passivi, deve essere rapportata al movimento generale delle entrate e delle uscite, che nel 2000 hanno mantenuto il livello conseguito

negli esercizi precedenti, specialmente con riferimento alle attività commissionate dalla U.E. ed ai rapporti con le Regioni.

### 2.5 – *Situazione di cassa*

La disponibilità di cassa al 31 dicembre 2000, di circa 6.387 milioni, è data dalla giacenza nel conto infruttifero INEA n. 32831 presso la Tesoreria Provinciale dello Stato di Roma e da un modestissimo importo depositato nel c/c postale dell'INEA n. 30779003. Tale disponibilità, in assenza di altre entrate, si può considerare a mala pena sufficiente alla copertura delle spese del primo trimestre 2001.

- Saldo attivo bancario al 31/12/99	4.982.187.671
- Riscossioni dell'esercizio 2000	<u>49.342.711.160</u>
	54.324.898.831
- Pagamenti dell'esercizio 2000	<u>47.937.409.276</u>
- <b>Saldo attivo di cassa al 31/12/00</b>	<b>6.387.489.555</b>
Così determinato:	
- c/32831 Tesoreria Provinciale Stato	6.279.329.334
c/c postale 30779003	108.520.221

### 3 – *Situazione amministrativa*

La situazione amministrativa al 31/12/00 risulta la seguente:

-Saldo attivo per disponibilità liquida (Tesoreria Provinciale dello Stato e c/c postale)	6.387.489.555
- Residui attivi	<u>87.850.145.152</u>
	94.237.634.707
- Residui passivi	<u>85.236.849.824</u>
<b>Avanzo di amministrazione al 31/12/00</b>	<b>9.000.784.883</b>

L'avanzo risultante è stato ampiamente illustrato all'inizio della relazione.

Esso, determinato in lire 9.000.784.883, deve essere iscritto tra le Entrate 2000, tenendo presente che in via provvisoria lo stesso è già stato previsto in 9.343.689.645 e pertanto nel corso dell'esercizio 2001, successivamente all'approvazione del presente consuntivo, dovrà essere effettuata un'apposita variazione di bilancio.

Tale minore importo rispetto alle previsioni, potrà essere coperto con maggiori previsioni d'entrata ovvero con riduzioni delle previsioni di uscita al fine di conseguire il pareggio.

#### 4 - Situazione patrimoniale

La situazione patrimoniale al 31/12/00 presenta i seguenti dati riassuntivi:

- Attività	108.596.038.078
- Passività	<u>95.156.154.593</u>
<b>Differenza Patrimoniale</b>	<b>13.439.883.485</b>

Rispetto all'esercizio precedente si ha in attivo un incremento di circa 18.734 milioni e in passivo un incremento di circa 13.749 milioni, determinato principalmente dai residui la cui parte più consistente, circa 74 miliardi, afferisce alle partite di giro, in particolare al capitolo relativo alla gestione della Misura 2 del POM.

La restante parte dell'incremento è da considerare fisiologica.

In particolare in attivo si riscontra la seguente situazione:

#### DISPONIBILITA' LIQUIDE

La posta presenta un incremento rispetto al precedente esercizio di 1.405 milioni dovuto a complessive maggiori riscossioni di contributi tra cui il contributo previsto dalla legge sugli interventi straordinari in agricoltura relativo sia all'esercizio 1999 che al 2000.

#### CREDITI BANCARI E FINANZIARI

Tale posta presenta un incremento di 208 milioni dovuto principalmente al fondo accantonato presso l'Ina per indennità di anzianità del personale a tempo indeterminato. Tale fondo, risulta essere incrementato della quota annuale di adeguamento (477 milioni) e ridotto dell'importo delle indennità liquidate al personale cessato dal servizio nel corso dell'anno (685 milioni).

#### INVESTIMENTI MOBILIARI

Tale posta presenta una consistenza di 28 milioni rimasta invariata negli anni, relativa all'acquisto di n. 28 azioni della società AGECONTROL assegnate all'INEA con decreto legge n.701 del 27/10/1986 (convertito in legge 898/86) e con un successivo decreto del MAF. Si tratta in ogni caso di azioni che non producono utili per l'Istituto.

#### IMMOBILI

Tale posta presenta una consistenza al 31/12/00 di 3.142 milioni di cui la parte più consistente (circa 2.500 milioni) è rappresentata dal valore iniziale degli immobili di proprietà dell'Ente e precisamente n. 3 appartamenti utilizzati per gli uffici della sede. Tale valore è senz'altro inferiore a quello di mercato, seppure negli ultimi anni vi è stato un calo nei valori immobiliari. Una eventuale loro rivalutazione, da farsi nel rispetto delle norme in vigore porterebbe ad un miglioramento sia del conto economico che della situazione patrimoniale. L'incremento di tale posta rispetto all'esercizio precedente (13 milioni circa) è dovuto alle migliorie apportate nel corso dell'esercizio ai suddetti appartamenti.

**IMMOBILIZZAZIONI TECNICHE**

I valori riportati rispecchiano quelli risultanti dall'inventario e gli incrementi rispetto al precedente esercizio, sono dovuti per la parte più consistente all'acquisto di mobili e macchine (ad esempio computers), in relazione all'attività dell'ente. Si ricorda che a partire dall'esercizio 1997 l'inventario si presenta in versione informatizzata.

**ALTRI COSTI PLURIENNALI**

In questa posta risulta un incremento di 77 milioni rispetto all'esercizio precedente dovuto alla non ancora avvenuta inventariazione, a fine 2000, di alcuni beni a fronte di impegni per l'acquisto dei medesimi gravanti sul bilancio '00.

In passivo si riscontra la seguente situazione:

**DEBITI BANCARI E FINANZIARI**

Tale posta riguarda il pagamento della quota capitale del mutuo in essere con il Banco di Napoli di cui si è già detto a proposito della categoria XVI - Rimborsi di mutui.

**FONDI DI ACCANTONAMENTO VARI**

Si rimanda a quanto detto a proposito dei crediti bancari e finanziari.

**POSTE RETTIFICATIVE DELL'ATTIVO**

In tale posta è rappresentato il fondo di ammortamento degli immobili e dei mobili. L'incremento è dovuto all'ammortamento relativo all'esercizio 2000, effettuato, come ogni anno, sulla base delle aliquote indicate dal Ministero delle Finanze.

**5 - Conto economico**

Il conto economico dell'esercizio 2000 presenta un avanzo di lire 4.984.931.281 determinato come segue:

- Uscite di parte corrente	24.626.015.118
- Entrate di parte corrente	<u>30.716.213.876</u>
Differenza attiva cui vanno aggiunte:	6.090.198.758
- Insussistenze passive	7.228.125
Differenza attiva cui vanno sottratte:	6.097.426.883
- Ammortamento costi pluriennali, impianti, macchinari, automezzi, oneri finanziari	635.342.897
- Quote dell'esercizio per adeguamento del fondo indennità anzianità personale	<u>477.152.705</u>
- <b>Avanzo economico</b>	<b>4.984.931.281</b>

Tale Avanzo economico è dovuto principalmente alla differenza passiva tra entrate ed uscite di parte corrente, di ben 6.090 milioni determinata dall'accertamento di contributi per studi cui non hanno fatto seguito corrispondenti impegni nell'esercizio, come già detto in precedenza.

Si ricorda in ogni modo che per l'INEA, Ente non economico, privo di patrimonio fruttifero da gestire, il conto economico ed il risultato che ne deriva riflettono sostanzialmente l'andamento della gestione finanziaria.

Da quanto esposto appare evidente come l'esercizio 2000 abbia prodotto risultati apprezzabili che meritano attenta considerazione da parte degli organi vigilanti, soprattutto con riferimento ai finanziamenti, che sono quasi esclusivamente a carattere straordinario con le evidenti conseguenze che da ciò derivano.

Si ritiene opportuno ancora una volta soffermare l'attenzione sulle difficoltà gestionali causate all'Ente dalla inadeguatezza del contributo ordinario dello Stato e sulle grandi responsabilità gravate su chi deve prendere decisioni operative al fine di non bloccare le attività sia istituzionali che derivanti da commesse esterne.


La relazione tecnico-scientifica, che viene allegata, mette in evidenza comunque l'intensa e proficua attività che l'ente ha svolto, nonostante la precaria situazione di finanziamento sopra indicata.

Con i chiarimenti sopra esposti il conto consuntivo dell'INEA per l'esercizio 2000 viene sottoposto all'esame ed all'approvazione dei Ministeri Vigilanti.

Roma, Aprile 2001

**IL PRESIDENTE**

(Prof. Francesco Adornato)





## Relazione sull'attività svolta nel 2000

### **1. Premessa**

Il 2000 ha rappresentato un momento di particolare importanza nella vita dell'INEA. Infatti con l'approvazione del decreto legislativo 29 Ottobre 1999 n.454 si è concluso l'iter parlamentare relativo alla riorganizzazione del settore della ricerca in agricoltura, avviato dalla legge 15 marzo 1997 n.59 con cui il Parlamento delegava il Governo a riordinare il sistema della ricerca.

Dopo quasi quattro anni di gestione commissariale, nel corso del 2000 e a seguito dell'avvenuto riordino dell'INEA, sono stati nominati gli organi di governo dell'Istituto. Infatti con DPCM del 17 marzo 2000 è stato nominato il Presidente dell'Istituto nella persona del prof. Francesco Adornato e successivamente il Ministero delle Politiche agricole e forestali ha proceduto con D.M. 19 aprile 2000 alla nomina del Consiglio di Amministrazione. Infine, con D.M. 24 ottobre 2000, lo stesso Ministero vigilante ha provveduto alla nomina del Collegio dei Revisori.

Il Consiglio di Amministrazione si è insediato in data 11 ottobre 2000 ed ha proceduto nella seduta successiva alla nomina del Direttore Generale. Il Consiglio di Amministrazione ha quindi proceduto nella definizione degli indirizzi e degli obiettivi programmatici per l'anno 2001 ed ha immediatamente cominciato i lavori finalizzati alla stesura e deliberazione, entro i 180 giorni previsti dal decreto di riordino, del nuovo Statuto, del Regolamento di organizzazione e funzionamento e del Regolamento per l'amministrazione e la contabilità.

Parallelamente a questo compito di carattere istituzionale, che pure ha coinvolto in un lavoro di proposta e confronto la struttura dell'Istituto, è comunque proseguita a ritmo serrato l'attività di ricerca e supporto tecnico finalizzata a rispondere ai compiti istituzionali dell'Istituto e a quelli derivanti dalle numerose convenzioni con soggetti esterni che, anche a causa dell'esiguità del finanziamento ordinario, costituiscono oggi la maggior parte delle risorse finanziarie di cui l'Istituto dispone.

### **2. La struttura organizzativa dell'INEA**

L'INEA è un ente pubblico di ricerca con personalità giuridica e gestione autonoma, sottoposto alla vigilanza del Ministero per le Politiche Agricole (MIPAF). È stato istituito dal Regio Decreto n. 1418 del 10 maggio 1928 allo scopo di "eseguire indagini e studi di economia agraria e forestale con particolare riguardo alle necessità della legislazione agraria, della amministrazione rurale e delle classi agricole". Successivamente, con DPR 1708/65, l'INEA è stato designato quale organo

di collegamento tra lo Stato Italiano e l'Unione Europea per la creazione e la gestione della Rete d'Informazione Contabile Agricola (RICA) e, con la Legge n.70/75, è stato compreso tra gli enti di ricerca di notevole rilievo. Infine, con DM del 31 marzo 1990, è stato inserito nel Sistema Statistico Nazionale (SISTAN). L'INEA, come si è già accennato, è stato recentemente riordinato con il decreto legislativo 29 Ottobre 1999 n.454.

L'Istituto, con sede centrale in Roma, è presente su tutto il territorio nazionale con proprie strutture periferiche articolate in 18 Uffici di Contabilità Agraria (UCA), prevalentemente impegnati nella organizzazione e gestione dei dati della RICA, ed in 16 Osservatori di Economia Agraria (OEA) che gestiscono attività di analisi, di informazione e di supporto all'applicazione delle politiche agricole e di sviluppo rurale in ambito regionale. Entrambe le strutture collaborano alle attività della sede centrale.

Alla fine del 2000 la dotazione di personale a tempo indeterminato dell'INEA è di 105 dipendenti di ruolo - a fronte di una Pianta Organica che ne prevede 126. Per far fronte alle necessità dei progetti, ed in particolar modo di quelli che godono di finanziamenti dell'UE, l'Istituto ha fatto ricorso ad assunzioni con contratti a termine per un totale di 59 unità, a cui si aggiunge il Direttore Generale. Complessivamente all'INEA operano 165 unità, di cui 68 (38 di ruolo più 30 a tempo determinato) appartengono al profilo di Ricercatore o a quello di Tecnologo (tecnico laureato); 50 (39+11) a quello di collaboratore tecnico (diplomati specializzati); 45 (27+18) ai profili amministrativi e di supporto; 2 unità appartengono ai profili di Direttore Generale e Dirigente amministrativo. Presso la sede centrale di Roma sono impiegati 109 dipendenti (71+38), di cui 33 a livello di Ricercatore o Tecnologo (laureati), mentre i restanti 56 (34+22) sono dislocati presso gli uffici periferici (OEA ed UCA). La presenza, in misura così estesa, di personale a tempo determinato è resa possibile, come meglio spiegato nella relazione amministrativa, da un elevato numero di progetti finanziati con fondi comunitari. La struttura organizzativa dell'INEA prevede l'articolazione delle attività in cinque Unità Organiche (UO) i cui programmi di attività sono descritti in seguito:

**Unità organica 1 - Rilevazioni contabili ed analisi microeconomiche:**

L'UO 1 gestisce e coordina, con la collaborazione delle Regioni, tutto il lavoro relativo alla *Rete europea di Informazione Contabile Agricola* (RICA), nel quadro del ruolo dell'INEA di collegamento tra l'Unione Europea e lo stato italiano. Ogni anno vengono rilevati, su base campionaria, i dati contabili di circa 20.000 aziende ricadenti nel territorio nazionale, i cui risultati costituiscono fonte di informazione economica per l'Amministrazione pubblica ai vari livelli e per il mondo della ricerca. All'UO1 è affidata anche l'organizzazione e la gestione della Banca dati

nazionale della RICA, la promozione ed alla diffusione di nuove metodologie e strumenti di rilevazione, la gestione ed analisi dei dati l'elaborazione dati anche per il calcolo (biennale) dei Redditi Lordi Standard (RLS) delle produzioni agricole realizzate in Italia. Inoltre svolge ricerche ad hoc rivolte a valorizzare l'utilizzazione dei dati della RICA anche attraverso la partecipazione alle altre attività di ricerca dell'INEA. All'UO1 afferiscono i 18 uffici di contabilità agraria (UCA).

**Unità organica 2- Rapporti annuali , analisi di mercato e ricerche di politica agraria:**

L'UO 2 promuove e realizza studi finalizzati alla stesura di rapporti sull'andamento del sistema agroalimentare italiano e svolge indagini di taglio settoriale e/o macroeconomico, orientate soprattutto all'analisi della struttura e della performance dei mercati, delle politiche e della spesa agricola nazionale e regionale. Tra le attività ricorrenti dell'INEA affidate all'UO2 vanno ricordate quelle relative alla realizzazione dell'*Annuario dell'agricoltura italiana* (e della sua versione ridotta in lingua inglese), il *Rapporto sul commercio estero dei prodotti agroalimentari*, l'opuscolo annuale *L'agricoltura italiana conta*, nonché il lavoro di collaborazione con il Comitato di Direzione della *Rivista di Economia Agraria*. Nell'ambito dell'UO2 opera l'*Osservatorio sulle politiche agricole dell'UE*. Progetti di notevole rilievo dell'UO2 sono *la banca dati e l'analisi della spesa pubblica regionale in agricoltura*, l'attività di supporto e monitoraggio dell'*OCM ortofrutta*, e lo studio sugli *indicatori agroambientali* che include la partecipazione ad uno specifico gruppo di lavoro dell'OCSE.

**Unità organica 3 - Strutture, sviluppo rurale e servizi di sviluppo:**

L'attività dell'UO3 riguarda l'analisi delle problematiche territoriali con particolare riferimento alle politiche volte a promuovere e sostenere lo sviluppo delle aree rurali. Negli ultimi anni, in particolare con il coordinamento dell'*Osservatorio sulle politiche strutturali dell'UE* costituito presso il MIPAF, l'attività dell'UO3 si è consolidata relativamente al monitoraggio e valutazione dei programmi strutturali, gestione della *Rete nazionale LEADER*, produzione di studi e ricerche in tema di politica strutturale e sviluppo rurale, attività editoriali varie, tra cui il *Bollettino trimestrale sulle politiche strutturali*, la rivista quadrimestrale *Rete Leader*, i *Quaderni informativi della Rete Nazionale per lo sviluppo rurale*, attività di ricerca e di supporto al MIPAF e alle Regioni in tema di servizi di sviluppo agricolo, in particolare con l'azione del POM Servizi di Sviluppo di cui l'INEA è soggetto attuatore e che riguarda il finanziamento della ricerca agricola nelle regioni dell'Obiettivo 1. In collaborazione con la Presidenza del Consiglio, Dipartimento per il Turismo, va segnalato il progetto sullo *sviluppo sostenibile del turismo nei parchi e riserve marine nazionali ricadenti nelle aree dell'obiettivo 1*.

**Unità organica 4 - Biblioteca, editoria, informatizzazione, banche dati:**

L'attività dell'UO4 si articola nei seguenti tre filoni: informatica, editoria e biblioteca. In particolare in campo informatico organizza e gestisce i servizi interni all'INEA, sia per la sede centrale che per gli uffici periferici; svolge attività di studio, ricerca e sperimentazione sull'applicazione dell'informatica all'agricoltura, con particolare riferimento ai servizi di sviluppo agricolo ed al trattamento informatico dei dati. L'ufficio editoriale svolge attività di segreteria di redazione e cura i rapporti con i grafici esterni, le tipografie e le case editrici, si occupa dell'organizzazione logistica dei convegni e dei seminari promossi dall'INEA e di ogni intervento editoriale dell'Istituto ad essi associato (poster, brochure, inviti), nonché della partecipazione a manifestazioni esterne con stand INEA. La biblioteca INEA è dotata di oltre 26.300 volumi, circa 600 periodici (tra cui 180 esteri), 500 unità documentarie varie, banche dati, statistiche su CD-ROM e dischetti. Oltre ai tradizionali servizi all'ufficio biblioteca è affidata anche la distribuzione esterna delle pubblicazioni INEA e la redazione del Bollettino bibliografico delle nuove accessioni pubblicato bimestralmente dal Bollettino INEA e trimestralmente dalla *Rivista di Economia Agraria*.

Un discorso a parte merita il macroprogetto "*Studio sull'uso delle risorse idriche*", finanziato dal Ministero dei Lavori Pubblici nell'ambito del Programma Operativo "Ampliamento e adeguamento delle disponibilità e dei sistemi di adduzione delle risorse idriche nelle Regioni Obiettivo 1". Tale progetto, pur afferendo formalmente all'U.O.4, è caratterizzato da contenuto multidisciplinare e si avvale della collaborazione di più unità organiche e delle sedi regionali. Tale progetto ha dato luogo ad un'intensa collaborazione con il Ministero dell'Ambiente e con l'ANPA sul tema della *desertificazione*.

**Osservatori di Economia agraria**

All'INEA fanno capo 16 Osservatori di Economia agraria, dislocati in altrettante regioni, in genere presso università. Alcuni di essi sono effettivamente operanti, mentre in altri non è presente alcuna unità di personale.

Gli osservatori di economia agraria, così come gli Uffici di contabilità, collaborano a numerose attività della sede. In particolare, tale collaborazione si attiva nelle indagini svolte nell'ambito dell'attività dell'Annuario dell'agricoltura italiana (mercato fondiario, impiego degli immigrati in agricoltura e stime sull'andamento dell'annata agraria), nell'attività di aggiornamento della banca dati sulla spesa agricola regionale, nella collaborazione all'attività sui servizi e, per le regioni dell'Obiettivo 1, nella collaborazione, attraverso specifici gruppi di lavoro, al progetto Irrigazione. Quest'ultima attività assume una rilevanza importante anche a livello locale per due motivi: i gruppi regionale operano presso l'Autorità di Bacino o in stretta collaborazione con essa; le informazioni

raccolte ed elaborate rappresentano un'importante fonte informativa anche per le Autorità regionali per la gestione delle risorse idriche. In alcuni Osservatori sono portate avanti attività di ricerca e di supporto tecnico finanziate a livello locale. Di queste si dirà più avanti nelle schede che accompagnano questa relazione. Infine, molti ricercatori degli osservatori fanno parte, e in alcuni casi coordinano, gruppi di lavoro relativi a programmi della sede centrale.

#### **Unità organica 5 - Servizi amministrativi:**

L'UO5 organizza e coordina tutte le attività rivolte ad assicurare la gestione amministrativa dell'Istituto. Essa è strutturalmente suddivisa in tre settori: "*Affari generali e del Personale*" per la cura e il coordinamento delle problematiche di natura giuridica, la predisposizione degli atti deliberatori degli organi dell'ente e la gestione del personale; "*Bilancio e Servizi generali*" per la gestione di tutta l'attività contabile dell'ente e di quella relativa ai servizi generali; "*Contratti e rendicontazioni*": per la redazione degli atti contrattuali e di gara e la predisposizione della rendicontazione delle spese per i progetti finanziati.

### **3. Il quadro delle risorse**

Al fine di valutare l'operato dell'INEA è opportuno, prima di passare alla descrizione delle attività svolte, delineare il quadro delle risorse di cui l'Istituto ha potuto disporre e di come esse siano state impiegate.

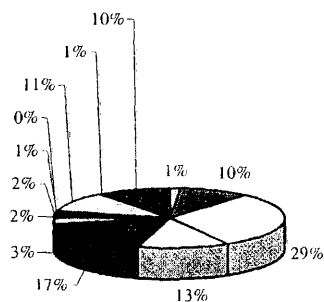
La tabella mostra il quadro delle entrate, così come registrate nei conti consuntivi degli ultimi tre esercizi finanziari. Vale subito la pena di evidenziare, come del resto è già stato fatto negli anni precedenti, l'irrisorietà del contributo ordinario per le spese di funzionamento pari, nel 2000, all'1,6% delle entrate correnti. A tale insufficienza ha posto parzialmente rimedio il contributo straordinario del MIPAF.

Complessivamente, invece, risulta in crescita quella parte di entrate che possono essere definite come provenienti dal "mercato" ovvero frutto di commesse e finalizzate ad attività specifiche e, tra queste, quelle provenienti dalle Regioni e dall'Unione Europea. Tutto ciò sta a dimostrare una maggiore attenzione rivolta dall'Istituto all'autofinanziamento e, al tempo stesso la crescita del numero dei soggetti con cui l'INEA interagisce. L'entità del finanziamento da parte delle Regioni è un buon indicatore del crescente ruolo che l'INEA ha assunto nel supporto tecnico ad esse rivolto soprattutto in relazione all'attuazione delle politiche comunitarie di sviluppo rurale, peraltro riconosciuto nelle funzioni attribuite all'Istituto dal decreto di riordino.

<b>RISORSE FINANZIARIE (MILIONI DI LIRE)</b>	<b>1998</b>	<b>1999</b>	<b>2000</b>
Contributo ordinario MIPAF	450	450	450
Contributo straordinario MIPAF	2.500	3.000	3.000
<b>Contributi MIPAF non finalizzati</b>	<b>2950</b>	<b>3.450</b>	<b>3.450</b>
Trasferimento dello Stato per attività specifiche	7.334	9.179	10.97
Regioni	3.067	3.759	3.345
Unione Europea	6.534	7.689	9.891
Enti locali e pubblici	329	378	115
Altre entrate	54	393	274
<b>Totale entrate dal "mercato"</b>	<b>17.318</b>	<b>21.398</b>	<b>24.222</b>
<b>TOTALE ENTRATE CORRENTI</b>	<b>17.768</b>	<b>24.348</b>	<b>27.672</b>
Entrate in conto capitale	586	379	685
Entrate per partite di giro	37.420	33.553	48.980
<b>TOTALE ENTRATE</b>	<b>55.774</b>	<b>58.280</b>	<b>66.242</b>

L'attività svolta nel 2000 nei confronti delle Regioni evidenzia l'importanza del ruolo di supporto tecnico svolto dall'Istituto, in relazione alle necessità poste dalla nuova programmazione dei Fondi strutturali comunitari per il periodo 2001-2006. Pertanto, è ragionevole supporre il prosieguo di tali attività nei prossimi anni. L'esame delle entrate provenienti mette in evidenza come, accanto al consolidato rapporto con alcune regioni meridionali – Basilicata, Puglia, Campania, Molise, Calabria – sia in crescita quello con le regioni del Centro – Nord (Valle d'Aosta, Veneto, Toscana, Lazio).

#### Entrate INEA per principali progetti o fonti di finanziamento



- Finanziamento ordinario
- Finanziamento straordinario MIPA
- Rete d'informazione Contabile Agricola
- POM 94/99 servizi di sviluppo (sottomis.5.1)
- POM Risorse idriche - Ministero dei lavori pubblici
- Valutazione Reg.CEE 950 e 951
- Osservatorio politiche strutturali
- Supporto e monitoraggio OCM Ortofrutta - MiPA
- Turismo rurale
- Spesa Pubblica regionale
- Regioni
- Pesca
- Altro

Un ultimo dato, che vale la pena sottolineare, riguarda il forte peso assunto dalle partite di giro. Tali somme si riferiscono alla misura 2 del POM “Servizi di sviluppo per l’agricoltura” attraverso il quale l’INEA, in qualità di soggetto attuatore, sta gestendo fondi, per un complesso di 114 miliardi di lire, finalizzati al finanziamento della ricerca agricola con un notevole impegno dell’Istituto nella fase di selezione dei progetti, di stipula delle convenzioni, di collaudo delle spese, di monitoraggio finanziario e fisico di quanto realizzato dai soggetti aggiudicatari e di continuo supporto agli stessi.

Le spese correnti rappresentano nel 2000 circa l’92% degli impegni complessivi (ad esclusione delle partite di giro) e hanno subito una lieve riduzione rispetto all’anno precedente nonostante l’aumento del 13% delle entrate correnti. Ciò se da un lato è da ascrivere ad una maggiore efficienza dell’amministrazione nel contenimento delle spese, dall’altro è dovuto al mancato impegno, nel corso dell’esercizio, di somme accertate per lo svolgimento di studi di durata pluriennale. Tali somme, confluite nell’avanzo di amministrazione, considerata la scadenza a dicembre 2001 della maggior parte dei programmi in corso, andranno utilizzate entro tale data per poter realizzare quanto previsto e tener fede agli impegni assunti con i committenti e ciò determina notevole preoccupazione relativamente al fabbisogno di liquidità dell’Istituto.

La descrizione dettagliata delle entrate e delle uscite è contenuta nella relazione amministrativa allegata al bilancio consuntivo.

#### **4. L’attuale ruolo dell’INEA e l’attività svolta nel 2000**

Come traspare da quanto fin qui detto, l’INEA svolge attività di ricerca, rilevazione, monitoraggio, analisi e previsione riguardanti il settore agricolo, agro industriale, forestale e della pesca e le relative politiche, nel contesto regionale, nazionale, comunitario ed internazionale. Svolge, inoltre, azioni di supporto ed assistenza tecnico scientifica per rispondere alle esigenze del Parlamento, del Governo nazionale, delle Regioni, degli altri Enti locali, dell’UE e delle altre Istituzioni internazionali, nonché degli organismi rappresentativi del mondo produttivo.

Negli ultimi anni, si è assistito ad un consolidamento di tale ruolo in un contesto caratterizzato dall’ampliamento e dalla diversificazione delle tematiche e del numero e del tipo degli interlocutori. In questo quadro, l’Istituto è oggi oggetto di richieste crescenti di supporto e collaborazione da parte:

– del **Parlamento** come testimonia l’avvenuta audizione dell’INEA da parte della Commissione Agricoltura del Senato nell’ambito dell’Indagine conoscitiva sul programma della Commissione

Europea in relazione alle prospettive dell'allargamento, del Millenium Round e del Partenariato Euromediterraneo;

– del **Ministero per le Politiche Agricole** quale supporto all'attività di programmazione e gestione delle politiche agrarie. In questo senso hanno operato:

- *l'Osservatorio sulle politiche strutturali* che, oltre a svolgere i propri compiti tradizionali, nell'ultimo anno, a seguito dell'approvazione della riforma dei Fondi Strutturali e in considerazione dell'esigenza di fornire assistenza al MIPAF per la nuova fase di programmazione 2000-2006, ha finalizzato il proprio impegno alla realizzazione di azioni di supporto tecnico-scientifico al Ministero nell'indirizzo e nel coordinamento delle fasi di avvio della programmazione 2000-2006. Tale attività è proceduta parallelamente in molte regioni, sia del Centro-Nord che del Mezzogiorno.
- *l'Osservatorio sulle politiche agricole dell'UE*, che ha prodotto nel 2000 il III rapporto sulle politiche agricole dell'UE nonché i working paper “Le proposte di riforma del sostegno al pomodoro da industria e agli agrumi destinati alla trasformazione. Prime valutazioni” e “La modulazione degli aiuti diretti della PAC in Italia. Prime valutazioni”, quest'ultimo oggetto di un confronto con il Ministro delle politiche agricole e forestali e le Organizzazioni professionali.
- il gruppo di lavoro sul monitoraggio della spesa regionale di cui è stato pubblicato il volume “La spesa agricola delle regioni. Quadro evolutivo e analisi quantitativa”.
- il gruppo di lavoro sull'applicazione dell'OCM ortofrutta che ha realizzato un'intensa attività di formazione rivolta ai funzionari regionali; attivato una banca dati in grado di fornire un flusso costante e sempre aggiornato di informazioni relativo al settore ortofrutticolo e al sistema associativo italiano; l'apertura di un sito e l'avvio di un'attività di monitoraggio sull'applicazione dell'OCM ortofrutta attraverso una verifica dello stato di attuazione delle azioni previste dalle Organizzazioni dei produttori nell'ambito dei Programmi operativi;
- *l'Osservatorio sull'imprenditoria femminile* finalizzato alla realizzazione di ricerche sul ruolo e funzioni delle donne nei processi di sviluppo rurale; organizzazione di seminari, giornate informative sulle problematiche relative al lavoro femminile in agricoltura e in ambiente rurale, nonché sulle strategie contenute nelle politiche europee, nazionali e locali e relative al tema delle pari opportunità;



- della **Commissione Europea**, per attività di assistenza tecnica e di valutazione dei programmi di intervento in campo agricolo e di sviluppo rurale che godono di cofinanziamenti Stato - UE. Più in particolare:
- il POM “Attività di sostegno ai servizi di sviluppo agricolo” dove è proseguita l’azione di monitoraggio dei progetti di ricerca finanziati; inoltre sono stati realizzati un importante convegno sul tema “Il ruolo della ricerca nelle politiche agricole e di sviluppo rurale” e pubblicati il quaderno “L’analisi del territorio nella programmazione degli interventi di sviluppo agricolo. Guida all’uso degli indicatori” ed un testo della collana Studi e ricerche INEA intitolato “Formazione e divulgazione. Sistemi locali e dispositivi globali per lo sviluppo dell’agricoltura”.
  - la Rete nazionale per lo sviluppo rurale, unità nazionale di animazione della Rete leader europea, nell’ambito della quale è stata effettuata un’intensa attività di diffusione dell’informazione ed animazione attraverso l’organizzazione di seminari, attività editoriale - con la rivista Rete Leader ed il bollettino Leader in breve - e telematica con un apposito sito Internet;
- delle **Regioni**, per analisi sullo sviluppo agro-industriale e rurale a livello regionale ed attività di assistenza tecnica finalizzate all’applicazione delle politiche comunitarie. In particolare, vanno segnalati i rapporti con Basilicata, Calabria, Campania, Puglia, Sardegna e Toscana, cui sono andate aggiungendosi anche molte altre Regioni del Centro-Nord quali Lazio, Piemonte, Val d’Aosta e le provincie Autonome di Trento e Bolzano. Le attività di queste sedi vanno dall’assistenza e monitoraggio dei POP e dei programmi Leader, al monitoraggio e alla valutazione dell’applicazione delle misure agroambientali, alla redazione dei piani di sviluppo rurale o alla loro valutazione *ex-ante*.
- del **Ministero dei Lavori Pubblici**, per il POM sull’uso delle risorse idriche nelle regioni dell’obiettivo 1 e per le attività di assistenza e supporto connesse. Relativamente a tale progetto, va segnalata il completamento per alcune aree del modello di sistema informativo (SIGRIA), la produzione di monografie descrittive dello stato dell’irrigazione per tutti i **Consorzi di Bonifica**, con i quali è stata realizzata un’intensa attività di collaborazione; la redazione di un documento metodologico sulla qualità delle acque; la messa a punto, non ancora definitiva, di un modello per la valutazione dell’impatto degli investimenti irrigui; repertori cartografici; monografie sui Consorzi di Bonifica quadro di riferimento regionale; rapporti sullo stato dell’irrigazione a livello regionale; le banche dati agrometeorologica e pedologica; il calcolo dei fabbisogni irrigui a livello di consorzio di bonifica; il rapporto sulle caratteristiche dell’agricoltura irrigua nelle regioni Obiettivo1;

- del **Ministero del Tesoro, del Bilancio e della Programmazione Economica** per attività di supporto alle procedure di monitoraggio dei programmi FEOGA e per l'analisi del loro impatto;
- del **Ministero delle Finanze** per lo studio di un'ipotesi di semplificazione del Catasto Terreni conclusosi nel 2000 ed i cui risultati sono stati discussi in un convegno, nonché per il calcolo delle risorse proprie ai fini della determinazione dell'IVA;
- del **Ministero dell'Ambiente** nell'ambito dell'attività del Comitato Tecnico Nazionale per la lotta alla desertificazione;
- del **Dipartimento del Turismo** del Ministero dell'Industria, Artigianato e Commercio per lo studio "Sviluppo del turismo sostenibile nei parchi e riserve marine nazionali ricadenti nelle aree dell'obiettivo 1", finanziato nell'ambito del POM "Sviluppo e valorizzazione del turismo sostenibile nelle Regioni dell'Obiettivo 1"- QCS Ob. 1 1994-'99.

La creazione di tale rete di rapporti ha permesso, oltre al realizzarsi di quanto presentato l'anno scorso in sede di relazione programmatica, l'aggiungersi di nuove iniziative che, nella maggior parte dei casi, sono proseguite nel 2001. Tale mutamento ed ampliamento della rete di rapporti istituzionali in cui opera l'INEA è indice del profondo cambiamento del ruolo dell'Istituto negli ultimi anni in funzione, tra l'altro, delle nuove funzioni assegnate all'agricoltura ed alle politiche per il settore sempre più rivolte alla difesa della qualità, della salubrità, della compatibilità ambientale delle tecniche produttive e verso la conservazione delle risorse ambientali e territoriali che l'agricoltura utilizza e con cui interagisce.

Sono inoltre proseguite a ritmo serrato le attività legate all'assolvimento dei tradizionali compiti istituzionali. Rinviano alle pagine seguenti per le schede di dettaglio relative alle singole attività, ci si limita qui a ripercorrere per grandi linee i contenuti dell'attività svolta dall'Istituto nel corso del 2000.

Un primo punto riguarda l'attività di gestione della rete RICA, di cui è proseguito un vasto programma di ristrutturazione, razionalizzazione e valorizzazione. Come si evince dalla descrizione analitica presentata più avanti, tale programma coinvolge sia aspetti tecnici e metodologici associati alla attività di rilevazione ed elaborazione dei dati, sia l'ampliamento e l'irrobustimento della attività di ricerca basata sull'utilizzazione delle informazioni desumibili dalla RICA, finalizzandola in particolare, al monitoraggio e alla valutazione delle politiche. Inoltre, è stato completato il passaggio alla gestione interna della banca dati, al fine di consentire un risparmio sui costi di gestione e una maggiore flessibilità nelle possibilità di utilizzazione.

Va ricordata anche, in questa sede, l'importante attività di analisi e di informazione sul settore agroalimentare che avviene attraverso la produzione di pubblicazioni rivolte ad un'utenza sempre più vasta e composita, dà una grande visibilità all'Istituto, grazie alla qualità delle analisi e alla completezza delle informazioni fornite. Ampi sono infatti i consensi riscossi non solo in Italia ma anche all'estero, grazie alle versioni in inglese dell'Annuario dell'agricoltura italiana, giunto alla sua 53<sup>a</sup> edizione e dell'opuscolo "L'agricoltura italiana conta" e del Rapporto sul commercio con l'estero dei prodotti agroalimentari.

Infine, merita di essere menzionata la Biblioteca dell'Istituto alla quale, nel corso del 2000, è stato assegnato un finanziamento dalla Presidenza del Consiglio, nell'ambito dell'utilizzazione dei fondi dell'8/1000 dell'Irpef.

Nel prospetto seguente sono riportati alcuni indicatori sintetici dell'attività svolta dall'Istituto. Il numero e il tipo di indicatori di attività e di risultato andrà affinato nei prossimi anni in modo da costituire un appropriato sistema di monitoraggio finalizzato alla valutazione dei risultati conseguiti dall'Istituto in relazione agli obiettivi delineati in sede di programmazione.

A quanto evidenziato in tabella sono da aggiungere la produzione di numerose note tecniche, la elaborazione di linee guida per l'applicazione delle politiche agricole e di sviluppo rurale, la predisposizione di dispense per i corsi di formazione, la partecipazione a numerose riunioni, a livello nazionale e comunitario, nell'ambito dello svolgimento dei compiti di assistenza tecnica, lo svolgimento di docenze, la presentazione di comunicazioni ad iniziative pubbliche non organizzate direttamente dall'INEA. Inoltre i ricercatori dell'INEA sono continuamente presenti in pubblicazioni scientifiche e sulla stampa specializzata, con propri contributi.

ALCUNI INDICATORI DELL'ATTIVITÀ SVOLTA	1999	2000
<b>Numero di pubblicazioni</b>	<b>74</b>	<b>79</b>
Rapporti annuali	6	4
Rapporti di ricerca	10	12
Bollettini (totale numeri)	10	12
Riviste scientifiche (totale numeri)	3	4
Quaderni informativi	5	2
Rapporti non a stampa	36	39
Pubblicazioni a carattere divulgativo	4	6
<b>BANCHE DATI</b>	<b>5</b>	<b>5</b>
<b>Convegni, seminari, manifestazioni esterne</b>	<b>42</b>	<b>55</b>
Convegni nazionali	5	3
Seminari	14	24
Incontri informativi	9	5
Convegni regionali	3	4
Partecipazione a manifestazioni- fiere	3	4
Organizzazione di corsi di formazione	2	1
Partecipazione a convegni o incontri internazionali	6	14

La crescita dell'attività si è concretizzata anche in un maggiore impegno degli uffici amministrativi, relativamente al quale si riportano in tabella alcuni dati.

<b>Attività amministrativa- Numero di atti</b>	<b>1999</b>	<b>2000</b>
<i>Settore "Affari generali e del personale"</i>		
Autorizzazioni del Direttore Generale	175	138
Deliberazioni del Commissario Straordinario	678	477
Deliberazioni del Presidente		117
Deliberazioni del Consigliodi Amministrazione		22
Regolamenti	3	2
Accordi di contrattazione decentrata	3	4
Assunzioni a tempo determinato	11	16
Assunzioni a tempo indeterminato	5	10
<i>Settore "Bilancio e servizi generali"</i>		
Mandati	2685	2693
Reversali	1514	1710
Rimborsi Missioni dipendenti	745	1103
Rimborsi a terzi	574	438
<i>Settore "Contratti e rendicontazioni"</i>		
Contratti	737	796
Fatture liquidate	1967	1600
Gare nazionali	2	3
Gare europee	1	1
Rendiconti finanziari dei progetti	21	24

## 5. Conclusioni

Come si è più volte detto in questa relazione, il problema principale con cui l'INEA si trova a dover convivere, attualmente e nell'immediato futuro, è il sostanziale *sotto-dimensionamento* della sua struttura, in termini di risorse finanziarie, di spazi e di personale, rispetto all'insieme di attività che l'Istituto è chiamato a svolgere. L'adeguamento del contributo ordinario rappresenta, pertanto, un obiettivo irrinunciabile.

La numerosità del personale a tempo determinato ed il peso sulle uscite dell'Istituto delle spese per incarichi di collaborazione, quest'ultimo per la prima volta da molti anni in diminuzione, sono un indicatore del sottodimensionamento dell'attuale dotazione di personale rispetto alla mole di attività che nell'Istituto viene condotta, nonostante il fatto che negli ultimi anni si sia provveduto a bandire concorsi per nuovi posti nei profili di ricercatore, tecnologo e collaboratore tecnico nei limiti consentiti dalle dotazioni di bilancio. E' evidente, che laddove il personale presenta, in elevata misura, caratteristiche di precarietà dal punto di vista occupazionale, risulta assai difficile impostare una seria politica di formazione professionale dello stesso.


Attualmente l'Istituto soffre anche di una grave carenza di spazi a disposizione. Tale problema, apparentemente di facile soluzione – se pur in via transitoria - data la disponibilità di

risorse legate all'esecuzione dei progetti, sta diventando un serio fattore limitante allo svolgimento dell'attività.

Il permanere dell'incertezza sul fronte delle risorse comporta il rischio, da un lato, che l'attività dell'INEA finisca per dipendere in misura eccessiva dai finanziamenti e dalle richieste provenienti dall'esterno, con la conseguente progressiva confusione dei ruoli affidati all'Istituto e dall'altro, che ne risulti sacrificata l'attività autonoma di ricerca, soprattutto su temi emergenti, che è comunque alla base di una qualificata attività di supporto e che, finora, ha consentito all'INEA di anticipare la domanda di conoscenze che ad esso viene posta dal mondo operativo.

**Prof. Francesco Adornato**

**Presidente INEA**



## SOMMARIO DEI PROGETTI



UNITA ORGANICA 1

RETE D'INFORMAZIONE CONTABILE AGRICOLA (RICA)

LA REVISIONE DEL CATASTO TERRENI

UCA VALLE D'AOSTA - VALUTAZIONE EX-ANTE DEL PIANO DI SVILUPPO RURALE 2000-2006  
DELLA VALLE D'AOSTA ED ATTIVITÀ CONNESSE

UCA TOSCANA - CONTABILIZZAZIONE AZIENDE AGRARIE, STUDI ED ELABORAZIONI DELLA  
RICA TOSCANA

UNITA' ORGANICA 2

ANNUARIO DELL'AGRICOLTURA ITALIANA

IL COMMERCIO CON L'ESTERO DEI PRODOTTI AGROALIMENTARI

BOLLETTINO INEA - INFORMAZIONI DELL'ISTITUTO NAZIONALE DI ECONOMIA AGRARIA

L'AGRICOLTURA ITALIANA CONTA

OSSERVATORIO PAC

OCM ORTOFRUTTA

ADOZIONE DI UNA METODOLOGIA COMUNE PER LA VALUTAZIONE DELL'IMPATTO AMBIENTALE DEL  
REG. CCE 2078/92

MONITORAGGIO SPESA AGRICOLA REGIONALE

UNITA ORGANICA 3

PROGRAMMA DI ASSISTENZA TECNICA ALLE ATTIVITÀ DELL'OSSERVATORIO POLITICHE  
STRUTTURALI

RETE NAZIONALE PER LO SVILUPPO RURALE

SVILUPPO DEL TURISMO SOSTENIBILE NEI PARCHI E RISERVE MARINE NAZIONALI RICADENTI NELLE  
AREE DELL'OBIETTIVO 1

PERCORSI DI SVILUPPO RURALE IN ITALIA

P.O.M. "ATTIVITÀ DI SOSTEGNO AI SERVIZI DI SVILUPPO PER L'AGRICOLTURA" MISURA 5.1 -  
ANALISI, ASSISTENZA TECNICA E MONITORAGGIO



LA DIFFUSIONE DELLE INNOVAZIONI IN AGRICOLTURA: CRITERI METODOLOGICI E SUPPORTI  
AVANZATI

VALUTAZIONE FINALE DEL REG. 950/97

VALUTAZIONE INTERMEDIA, FINALE ED EX-POST DEL POM E DEI PO REGIONALI PER L'ATTUAZIONE  
DEI REG. CE 866/90, 867/97 E 951/97 — QCS 1989-93 E 1994-99

ASSISTENZA TECNICA OSSERVATORIO NAZIONALE PER L'IMPRENDITORIA ED IL LAVORO FEMMINILE  
IN AGRICOLTURA

ASSISTENZA TECNICA LEADER II - ABRUZZO

VALUTAZIONE EX ANTE DEL PIANO DI SVILUPPO RURALE DELLA REGIONE PIEMONTE

VALUTAZIONE EX ANTE DEL PIANO DI SVILUPPO RURALE DELLA REGIONE LAZIO

#### UNITA' ORGANICA 4

STUDIO SULL'USO IRRIGUO DELLA RISORSA IDRICA, SULLE PRODUZIONI AGRICOLE IRRIGATE E  
SULLA LORO REDDITIVITÀ

BIBLIOTECA

PROGETTO PESCHICOLTURA

MIGLIORAMENTO DEGLI ALLEVAMENTI BUFALINI E VALORIZZAZIONE DELLE RELATIVE PRODUZIONI

SAGRI-ALP

STUDIO SULLE PRINCIPALI STRUTTURE DI PRODUZIONE E SUGLI INTERVENTI DI POLITICA AGRARIA  
DEL VENETO

L'ANNATA AGRICOLA 1999 NEL VENETO. PRIME VALUTAZIONI

ORGANIZZAZIONE DEI SERVIZI DI SVILUPPO IN VENETO

#### OEA PER LA TOSCANA

GLI INDICATORI ECONOMICI E DI MERCATO PER L'ALLEVAMENTO DI SPECIE ITTICHE INNOVATIVE  
AEMBAC

PREDISPOSIZIONE DELLE IMPOSTAZIONI STATISTICHE DELLE RILEVAZIONI NEL SETTORE DELLA  
PESCA, PISCICOLTURA E MOLLUSCHICOLTURA

STUDI ED INDAGINI PER LA CONOSCENZA E LA VALORIZZAZIONE DELL'ATTIVITÀ DELLA PESCA E  
MARICOLTURA NELLE ACQUE ANTISTANTI LA COSTA DELLA REGIONE TOSCANA

OSSERVATORIO AGRO-INDUSTRIALE PER LA TOSCANA

INCREMENTO PRODUTTIVO E VALORIZZAZIONE COMMERCIALE DELLE FRONDE RECISE DI INTERESSE REGIONALE

OEA PER IL LAZIO E L'ABRUZZO

ANALISI PRELIMINARE E BASE DOCUMENTALE SUL SISTEMA FORESTALE REGIONALE

SPERIMENTAZIONE DI TECNICHE DI RECUPERO DELL'OLIVICOLTURA LAZIALE MARGINALE MEDIANTE INTERVENTI ECOCOMPATIBILI

OEA PER LA CAMPANIA

MONITORAGGIO P.O. FEOGA CAMPANIA

MONITORAGGIO LEADER II CAMPANIA

OEA PER LA CAMPANIA

NUOVA PROGRAMMAZIONE 2000-2006

III EDIZIONE L'AGRICOLTURA CAMPANA — LE CIFRE

OEA PER LA PUGLIA

OSSERVATORIO SUL MONDO RURALE E SUL SISTEMA AGROINDUSTRIALE DELLA PUGLIA

VALUTAZIONE DELL'APPLICAZIONE DEL REG. CEE 2078/92 IN PUGLIA

ASSISTENZA TECNICA ALL'ATTUAZIONE E MONITORAGGIO DEL PROGRAMMA LEADER REGIONALE DELLA PUGLIA

OEA PER LA BASILICATA

LEADER II BASILICATA

CENTRO MONITORAGGIO SPESA PUBBLICA

POP FEOGA 94/99 BASILICATA

OSSERVATORIO PER LA CALABRIA

ASSISTENZA TECNICA E MONITORAGGIO PROGRAMMA LEADER IN CALABRIA

CONSULENZA PER L'ATTIVITÀ DI SUPPORTO TECNICO E MONITORAGGIO PROGRAMMA LEADER IN MOLISE

**UNITA ORGANICA 1****RETE D'INFORMAZIONE CONTABILE AGRICOLA (RICA)****Codice INEA:** R-11**Committente:** Commissione Europea – Ministero Politiche Agricole e Forestali (MiPAF)**Riferimento:** decreto n. 1708 del 30 dicembre 1965 e Regg. CE 79/65 e 1859/82**Periodo di operatività:** Attività ricorrente (periodicità annuale)**Partners esterni:** Commissione Europea, Ministero, Regioni, OO.PP. , ed altri enti locali.**Obiettivi:** Monitorare la situazione economica delle aziende agricole italiane consentendo confronti a livello europeo. Fornire dati per la gestione della politica agricola.**Finanziamento:** 9.330.000.000**Responsabile :** Dr.ssa Carla Abitabile

Gruppo di lavoro: comprende tutto il personale dell'UO1 Cui fanno capo 18 Uffici di contabilità agraria a livello regionale

Il gruppo si avvale della collaborazione di esperti esterni relativamente ai temi: RLS (Redditi Lordi Standard), Gestione informatica RICA, Metodologia contabile, Analisi quantitativa dati.

**Risultati realizzati nel 2000:**

## Pubblicazioni:

- Linee metodologiche e istruzioni per la gestione dei dati RICA (CONTINEA 7).
- ITALIA 1994 - 97 Strutture e redditi delle aziende agricole (I quaderni della RICA ITALIA. LUGLIO 1999.
- L'agricoltura toscana attraverso la rete regionale contabile. Rapporto del 3° anno di ricerca (Rapporti regionali Rica)
- Le aziende e i processi produttivi dell'agricoltura pugliese.
- La rete contabile agricola del Veneto nel 1998

## Supporti informatici:

- Programma di rilevazione ed elaborazione dati contabili Continea 7.1 e relativi programmi di controllo dati
- Le cartelle contabili delle aziende Rica (CD-Rom)

## Banche dati:

- Archivio nazionale RICA 1998 e relativi archivi regionali
- Redditi lordi standard 1996

## Seminari:

- ARTIS: il sistema informativo contabile olandese (seminario interno)

**UNITA ORGANICA 1***LA REVISIONE DEL CATASTO TERRENI***Codice INEA:** 26**Committente:** Ministero delle Finanze – Dipartimento del territorio**Riferimento:** Convenzione ad hoc**Periodo di operatività:** 1999-2000**Partners esterni:** Ministero delle Finanze, Consorzio ITA.**Obiettivi:** studio mirato all'individuazione e verifica di un sistema di parametri e coefficienti idoneo alla definizione della potenzialità produttiva e redditività dei suoli e finalizzato alla revisione del catasto terreni**Finanziamento:** 385.000.000 lire**Responsabile :** Dr.ssa Carla Abitabile/Dr. Franco Mari

Gruppo di lavoro: costituito da ricercatori Inea, rappresentanti del Ministero delle Finanze, del Consorzio Ita e da esperti (esterni) in estimo, fiscalità, modellistica econometrica.

**Risultati realizzati nel 2000:**

Pubblicazioni:

- La revisione del catasto terreni (rapporto finale di ricerca)

Supporti informatici:

Nell'ambito dello studio è stato messo a punto un programma che consente la zonizzazione della potenzialità produttiva e la determinazione della potenzialità reddituale per microzona nelle province oggetto di studio

Banche dati:

- Banca dati catasto nella quale sono contenuti dati fisici, catastali ed economici relativamente alle province oggetto di studio

Seminari:

- La revisione del catasto terreni, Roma 12 dicembre 2000 (atti in corso di pubblicazione)

*UCA VALLE D'AOSTA - VALUTAZIONE EX-ANTE DEL PIANO DI SVILUPPO RURALE 2000-2006 DELLA VALLE D'AOSTA ED ATTIVITÀ CONNESSE*

**Codice Inea:** OO

**Committente :** Regione Autonoma Valle d'Aosta

**Riferimento:** deliberazione della Giunta Regionale n. 3161 del 20 settembre 1999

**Periodo di operatività':** dal 1 Ottobre 1999 al 31 Agosto 2000

**Obiettivi:**

- studiare le potenzialità di diffusione sul territorio regionale dell'allevamento bovino condotto secondo le tecniche proprie dell'agricoltura biologica;
- eseguire la valutazione ex-ante del Programma di Sviluppo Rurale 2000-2006 della Valle d'Aosta;
- eseguire la progettazione, la costruzione e la sperimentazione di una banca dati finalizzata alla valutazione delle azioni di politica agricola regionale;
- eseguire le stime analitiche dei valori fondiari iniziali e finali dei terreni inseriti in alcuni piani di riordino fondiario.
- **Finanziamento:** Lire 142.000.000
- **Gruppo di lavoro**
- **Responsabile:** Giorgio Seroglia
- Ricercatori: Stefano Trione
- **SUPPORTO TECNICO:** Cristina Pilan
- **INCARICATI:** 2 unità per complessivi 10 mesi di lavoro uomo, e 1 unità a tempo parziale per complessivi 8 mesi di lavoro uomo (28 mesi complessivi).

**Risultati e prodotti realizzati**

Relazioni finali:

- "Prospettive di diffusione dell'allevamento bovino biologico in Valle d'Aosta", Torino Agosto 2000 (attività di cui all'art. 2 della Convenzione);
- "Valutazione ex ante del piano di sviluppo rurale 2000-2006 della Valle d'Aosta", Torino Agosto 2000 (attività di cui all'art. 3 della Convenzione);

- “Banca Dati per le analisi delle politiche agricole della Valle d’Aosta”, Torino Agosto 2000, con allegato CD ROM contenente la struttura del data base relazionale, le tabelle, le maschere, le relazioni e la Banca Dati del bilancio (attività di cui all’art. 4 della Convenzione);
- “Piano di riordino fondiario Mandollaz in Comune di Nus (AO) – Stima analitica dei valori fondiari iniziali dei terreni”, Torino 26 Gennaio 2000 (attività di cui all’art. 5 della Convenzione);
- “Piano di riordino fondiario Berzin in Comune di Torgnon (AO) – Stima analitica dei valori fondiari iniziali dei terreni”, Torino 22 Agosto 2000 (attività di cui all’art. 5 della Convenzione);
- “Piano di riordino fondiario Runaz (Zona Crêtes) in Comune di Avise (AO) – Stima analitica dei valori fondiari iniziali dei terreni”, Torino 22 Agosto 2000 (attività di cui all’art. 5 della Convenzione).

**UCA TOSCANA - CONTABILIZZAZIONE AZIENDE AGRARIE, STUDI ED ELABORAZIONI DELLA RICA  
TOSCANA**

**Codice INEA:** 11

**Committente:** Regione Toscana - ARSIA

**Riferimento:** Decreto n.5003 del 8.9.2000

**periodo di operatività:** 17.7.1998 – 17.7.2001

**Obiettivi:** Rilevazioni contabili di 353 aziende – Analisi delle strutture, dei redditi e delle attività produttive delle aziende RICA, studio di un campione costante e prime stime andamento produzioni.

**Finanziamento:** Lire 550 milioni

**Costo annualità:** 2000-2001 Lire 210 milioni

**Gruppo di lavoro:**

**Responsabile** Dario Olivieri

Il gruppo si avvale della collaborazione di esperti esterni per la rilevazione dei dati contabili, l'analisi delle strutture, dei redditi e delle attività produttive delle aziende RICA, per lo studio di un campione costante e per le prime stime sull'andamento delle produzioni.

**Risultati e prodotti realizzati:**

- pubblicazione nella collana "Informazioni Statistiche" della Regione Toscana del volume Strutture, redditi e attività produttive delle aziende agricole toscane nel 1998;
- pubblicazione nel bollettino "Informazioni statistiche in breve" delle Prime stime sull'andamento delle produzioni agricole nella regione toscana nel 1999.

**UNITA' ORGANICA 2**

*ANNUARIO DELL'AGRICOLTURA ITALIANA*

**Codice INEA:** 12

**Periodo di operatività:** attività ricorrente

**Obiettivi:** Analisi dell'andamento del sistema agroalimentare e delle sue linee evolutive, con particolare riferimento ai temi dell'integrazione dell'agricoltura italiana nel contesto economico nazionale e internazionale, dell'intervento pubblico, dei fattori produttivi, delle questioni agro-ambientali e delle singole produzioni agricole; strumento di conoscenza con un'ampia appendice statistica a livello regionale

**Gruppo di lavoro:**

COMITATO DI REDAZIONE: Francesco Adornato, Manuela Cicerchia, Alessandro Corsi, Fabrizio De Filippis, Roberto Henke, Francesca Marras, Gaetana Petriccione, Ezio Salvini, Annalisa Zezza.

**Responsabile:** Gaetana Petriccione

Ricercatori INEA: Alessandro Antimiani, Davide Bortolozzo, Luca Cesaro, Piero Conforti, Francesca Giarè, Roberto Henke, Corrado Lamoglie, Francesca Marras, Alessandro Monteleone, Cristina Nencioni, Pier Paolo Pallara, Gaetana Petriccione, Andrea Povellato, Maria Rosaria Pupo D'Andrea, Roberta Sardone, Alfonso Scardera, Daniela Storti, Antonella Trisorio, Lucia Tudini, Anna Vagnozzi, Catia Zumpano.

SUPPORTO TECNICO E SEGRETERIA Elisabetta Alteri, Marco Amato, Domenico Casella, Fabio Iacobini, Claudia Pasiani.

Il gruppo si avvale della collaborazione di esperti esterni relativamente ai temi seguenti:

L'industria dei mezzi tecnici; L'industria agro-alimentare; Cooperazione e associazionismo dei produttori; Il commercio agroalimentare; La distribuzione e i consumi; Il credito in agricoltura; Il lavoro in agricoltura e le politiche previdenziali; Intervento e spesa pubblica in agricoltura; La politica fiscale; La spesa per la ricerca pubblica in agricoltura; analisi delle politiche e dei mercati di alcune produzioni

**Risultati previsti e prodotti realizzati:**

Edizione LV dell'Annuario dell'agricoltura italiana contenente i dati 1999.

Stime dell'annata agraria



**UNITA ORGANICA 2**

*IL COMMERCIO CON L'ESTERO DEI PRODOTTI AGROALIMENTARI*

**Periodo di operatività** : Ricorrente (annuale)

**Partners esterni** Università Cattolica del sacro Cuore – Piacenza

**Obiettivi**: Analisi delle esportazioni e delle importazioni dei prodotti del settore agricolo ed alimentare per l'Italia e per le regioni.

**Gruppo di lavoro**

**Responsabile** :R. Henke

Ricercatori: M.R. Pupo D'Andrea, A. Antimiani, B. Velazquez, P. Conforti, R. Henke

Supporto tecnico e segreteria: A. Fantini, A. Alteri, C. Pasiani, Servizi grafici

Il gruppo si avvale della collaborazione di esperti esterni per la elaborazione e classificazione dati statistici; la produzione Cd-rom contenente banca-dati; la stesura di una monografia su aspetti strutturali e di tendenza del commercio dell'Italia e di una monografia di approfondimento.

**Risultati e prodotti realizzati**

Pubblicazione di un Rapporto annuale contenente l'analisi di breve e medio periodo degli scambi agroalimentari dell'Italia e delle 20 regioni con l'estero corredato di CD-rom contenente la banca dati elaborata su dati ISTAT.

**UNITA ORGANICA 2**

*BOLLETTINO INEA - INFORMAZIONI DELL'ISTITUTO NAZIONALE DI ECONOMIA AGRARIA*

**Codice INEA**: 14

**Periodo di operatività**: bimestrale

**Obiettivi**: diffondere l'informazione sulle principali attività e decisioni dell'Istituto all'interno e all'esterno dell'INEA

**Gruppo di lavoro**:

**Responsabile** Francesca Marras

Ricercatori Manuela Cicerchia,

Supporto tecnico e segreteria: Elisabetta Alteri e Claudia Pasiani

Grafica e impaginazione : Benedetto Venuto e Pierluigi Cesarini

**Risultati e prodotti realizzati**: 4 numeri in stampa e su Internet.

## UNITA ORGANICA 2

*L'AGRICOLTURA ITALIANA CONTA*

**Codice INEA:** 15

**Periodo di operatività:** Attività ricorrente

**Obiettivi :** Offrire un panorama sintetico e aggiornato sullo stato del settore agricolo in Italia.

**Gruppo di lavoro:**

**Responsabile:** Roberta Sardone

Ricercatori : Alessandro Antimiani, Davide Bortolozzo, Stefano Dell'Acqua, Franco Mari, Francesca Marras, Camillo Zaccarini Bonelli, Anna Vagnozzi

Supporto tecnico e segreteria: Elisabetta Alteri, Fabio Iacobini, Claudia Pasiani, Mauro Santangelo

Il gruppo si avvale della collaborazione di esperti esterni relativamente ad alcuni temi (Analisi congiunturale; analisi strutturale; analisi delle politiche nazionali e comunitarie) e per la traduzione dall'Italiano in Inglese.

**Risultati e prodotti realizzati:** Pubblicazione annuale di un opuscolo divulgativo in lingua italiana e inglese.

**UNITA ORGANICA 2****OSSERVATORIO PAC****Codice INEA:** 22**Periodo di operatività:** Attività annuale

**Obiettivi :** L'Osservatorio sulle politiche agricole dell'UE si propone di offrire un costante contributo di informazione e di analisi sul funzionamento e sugli effetti della politica agricola comunitaria (PAC), al fine di garantire un supporto continuo alle istituzioni preposte alla formazione delle politiche agro-alimentari.

**Gruppo di lavoro:****Responsabile INEA** Maria Rosaria Pupo D'Andrea

Coordinatore scientifico Fabrizio De Filippis

Ricercatori interni: Alessandro Antimiani, Luca Cesaro, Manuela Cicerchia, Piero Conforti, Crescenzo Dell'Aquila, Emilio Gatto, Roberto Henke, Franco Mantino, Francesca Marras, Alessandro Monteleone, Andrea Povellato, Gaetana Petriccione, Maria Rosaria Pupo D'Andrea, Roberta Sardone, Alfonso Scardera, Beatriz Velazquez

Supporto tecnico e segreteria Elisabetta Alteri, Claudia Pasiani (segreteria), supporto grafico.

Il gruppo si avvale della collaborazione di esperti esterni relativamente ai temi: Organizzazione Comune di Mercato dei prodotti lattiero-caseari, Accordi commerciali multilaterali (GATT e WTO), modelli di equilibrio economico di simulazione degli effetti della PAC.

**Risultati e prodotti realizzati:**

Rapporto annuale:

- Le politiche agricole dell'Unione Europea, Rapporto 1998-99

Working Paper di approfondimento di temi specifici

- Le proposte di riforma del sostegno al pomodoro da industria e agli agrumi destinati alla trasformazione. Prime valutazioni (WP n.3)
- La modulazione degli aiuti diretti della PAC in Italia. Prime valutazioni (WP n.4)

Ciclo di seminari e di incontri di studio

Seminario di presentazione dello studio su "*Analisi quantitativa degli effetti della Pac*" in fase di pubblicazione.

**UNITA' ORGANICA 2****OCM ORTOFRUTTA****Codice INEA:** 2d - 2f**Committente:** MIPAF - Regioni**Riferimento:** DM n. 53328 del 23/12/98 e DM n. 56012 del 27/12/99**Periodo di operatività:** da febbraio 1999 a fine febbraio 2001 con possibilità di proroga

**Obiettivi:** sostegno tecnico-scientifico al MIPAF attraverso una serie di azioni (preparazione di elaborati, analisi di problemi connessi all'attuazione del Reg. CE n. 2200/96, monitoraggio e valutazione dell'applicazione della riforma, etc.) fra le quali, in particolare, è compresa l'organizzazione di un'attività di formazione rivolta ai funzionari.

Altri obiettivi del progetto riguardano:

- la realizzazione di un'attività di studio e approfondimento su alcuni temi connessi al settore ortofrutticolo fra i quali la comparazione delle esperienze di applicazione dell'OCM ortofrutta in alcuni paesi europei;
- l'attivazione di una banca dati in grado di fornire un flusso costante e sempre aggiornato di informazioni relativo al settore ortofrutticolo e al sistema associativo italiano;
- l'apertura di un sito Internet che metta a disposizione degli utenti i risultati delle attività svolte dal gruppo di lavoro;
- l'avvio di un'attività di monitoraggio sull'applicazione dell'OCM ortofrutta attraverso una verifica dello stato di attuazione delle azioni previste dalle Organizzazioni dei produttori nell'ambito dei Programmi operativi.

**Finanziamento:** L. 956.000.000 + 496.500.000**Gruppo di lavoro:****Responsabile:** Gaetana Petriccione

Ricercatori interni: Lucia Briamonte, Piero Conforti, Crescenzo Dell'Aquila, Roberto Henke, Francesca Marras, Iraj Namdarian, Gaetana Petriccione,

Supporto tecnico e segreteria: Elisabetta Alteri, Federica Giralico, Fabio Iacobini, Roberta Merlini, Marta Moretti, Claudia Pasiani, Giuseppe Sorrenti, Benedetto Venuto.

Il progetto si avvale di un comitato scientifico istituzionale e della collaborazione di esperti esterni relativamente ai temi: organizzazione dei produttori ortofrutticolo, problemi del comparto agrumicolo, analisi di gestione del bilancio, accordi preferenziali, problemi della logistica e della commercializzazione dei prodotti ortofrutticoli, documentazione comunitaria.

**Risultati e prodotti realizzati:**

- seminario su " La gestione della riforma dell'OCM ortofrutta: un confronto con le Organizzazioni di produttori sulle procedure di attuazione, Roma, 16 novembre 2000;
- dossier "Normativa comunitaria" con la raccolta aggiornata dei regolamenti comunitari di base e applicativi della riforma dell'OCM ortofrutta;
- dossier "Organizzazione dei produttori e programmi operativi: materiali sullo stato dell'arte" con la raccolta della documentazione a tutt'oggi disponibile che è stata prodotta per favorire e guidare l'applicazione in Italia della riforma dell'OCM ortofrutta

(linee guida del MIPAF, circolari applicative, note interpretative, linee guida predisposte da alcune Regioni);

- dispensa sugli aspetti gestionali delle Organizzazioni dei produttori;
- quaderno con un'analisi approfondita di alcuni casi studio (in corso di pubblicazione);
- documento su "L'attuazione della nuova OCM ortofrutta: alcune soluzioni proposte ai problemi incontrati dalle Regioni";
- documento su "Rilevazioni contabili relative alla movimentazione del Fondo di esercizio e del c/c dedicato ex Reg. CE 2200/96" utilizzato nell'ambito delle ultime Linee guida MIPAF relative alla "Stesura, valutazione e rendicontazione dei programmi operativi previsti dal Reg. CE n. 2200/96.

**UNITA' ORGANICA 2**

*ADOZIONE DI UNA METODOLOGIA COMUNE PER LA VALUTAZIONE DELL'IMPATTO AMBIENTALE DEL REG. CCE 2078/92*

**Codice INEA: 63**

**Committente:** MIPAF - Regioni

**Riferimento:** DM n. 53322 del 23/12/98

**Periodo di operatività:** da febbraio 1999 a fine febbraio 2001

**Obiettivi:** Il progetto, finanziato dal MIPA, nell'ambito dei programmi interregionali, si propone di selezionare una batteria di indicatori in base alla loro priorità nell'ambito della valutazione della misure agro-ambientali e della fattibilità in termini di disponibilità di dati a livello nazionale, regionale o locale.

**Finanziamento:** L. 106.000.000

**Gruppo di lavoro:**

**Responsabile:** Annalisa Zezza

Ricercatori interni: Andrea Povellato, Antonella Trisorio

Il progetto si avvale di un gruppo di lavoro interdisciplinare, che coinvolge gli Istituti di Ricerca e Sperimentazione Agraria

**Risultati e prodotti realizzati:**

- Stesura di un rapporto di ricerca in cui per ogni stato dell'ambiente (suolo, acqua, biodiversità, paesaggio etc) si descrivono gli indicatori in grado di valutarne le relazioni causa-effetto con l'attività agricola e con le politiche agricole ed ambientali.
- Coordinamento della delegazione italiana al Comitato Agricoltura – Ambiente dell'OCSE

**UNITA' ORGANICA 2****MONITORAGGIO SPESA AGRICOLA REGIONALE****Codice:** INEA: 2G**Committente:** MiPAF - Regioni**Riferimento:** DM n. 56010 del 27-12-1999**Periodo di operatività:** dal 21-1-2000 al 21-1-2001**Partners esterni:** Regioni

**Obiettivi:** Il progetto si propone la raccolta e standardizzazione dei dati della spesa agricola che si forma nelle regioni al fine di una lettura omogenea dei dati tra le diverse regioni. I dati vengono archiviati in una Banca Della Spesa Regionale.

**Finanziamento:** 107.600.000**Gruppo di lavoro:****Responsabile** Maria Cristina Nencioni

Ricercatori Gaudio F., Briamonte L., Sardone R., Zumpano C., Monteleone A.

Supporto tecnico e segreteria: Amato M., Oggianu M.

Il gruppo si avvale della collaborazione di esperti esterni relativamente ai temi della spesa delle Amministrazioni centrali e di rapporti con le Regioni, della finanza regionale, delle politiche agrarie nazionali e comunitarie.

**Risultati e prodotti realizzati:**

- pubblicazione "LA SPESA AGRICOLA DELLE REGIONI. *Quadro evolutivo e analisi quantitativa*" INEA, (2000), Roma.
- rapporto sulla "Evoluzione della spesa negli anni del decentramento amministrativo. La dinamica territoriale";
- rapporti regionali sullo stato della spesa per: Sicilia, Veneto, Toscana, Marche
- realizzazione e distribuzione del software per la gestione e l'elaborazione dei dati del monitoraggio e i relativi supporti metodologici;
- aggiornamento della Banca Dati sulla spesa delle regioni per l'anno 1998;
- redazione di studi di fattibilità per la realizzazione di progetti regionali di approfondimento rispetto alle attività condotte a livello nazionale per le regioni: Toscana, Liguria e Lazio.

**UNITA ORGANICA 3****PROGRAMMA DI ASSISTENZA TECNICA ALLE ATTIVITÀ DELL'OSSERVATORIO POLITICHE STRUTTURALI****Codice INEA:** R32**Committente:** Ministero delle Politiche Agricole e Forestali**Riferimento:** DM 4457 del 7/8/2000**Periodo di operatività:** annuale**Obiettivi:** fornire supporto tecnico-scientifico al MiPAF nei seguenti campi di intervento:

- coordinamento nella fasi di programmazione e di attuazione delle politiche previste per la fase di programmazione 2000-2006, con particolare riguardo alla programmazione delle regioni fuori obiettivo 1 (i nuovi Piani di Sviluppo Rurale);
- analisi dei meccanismi di attuazione e valutazione dei nuovi interventi a favore del settore agricolo e dello sviluppo rurale previsti nei Programmi regionali;
- analisi dell'attuazione degli interventi del precedente periodo di programmazione e di tutti gli aspetti legati alla gestione e alla valutazione degli effetti della fase finale dei programmi 94/99.

**Finanziamento:** 465.000.000**Gruppo di lavoro:****Responsabile:** Emilio Gatto

Ricercatori: Franco Mantino, Emilio Gatto, Luca Cesaro, Stefania Luzzi Conti, Alessandro Monteleone, Daniela Storti, Laura Viganò, Roberta Sardone, Andrea Povellato, Stefano Tomassini; Isabella Brandi, Andrea Fugaro, Mara Peronti, Camillo Zaccarini Bonelli

Supporto tecnico e segreteria: Stefano Tomassini; Isabella Brandi

**Risultati previsti e prodotti da realizzare:**

- Predisposizione di quattro rapporti tematici riguardanti gli aspetti di attuazione dei Piani regionali relativi a:
  - a) le misure di miglioramento strutturale del settore agricolo e in quello della trasformazione e commercializzazione dei prodotti agricoli;
  - b) gli interventi a carattere ambientale;
  - c) le misure di diversificazione socio-economica nelle aree rurali;
  - d) gli aiuti di stato notificati mediante i PSR.
- Redazione di un Rapporto riguardante i contenuti e le modalità di attuazione dei piani di sviluppo rurale predisposti in alcuni paesi UE, per evidenziare buone prassi ed effettuare una comparazione tra misure adottate in differenti contesti.



- Organizzazione di due seminari nazionali, finalizzati ad approfondire la tematica delle politiche per lo sviluppo rurale nelle regioni italiane e le novità nei modi di attuazione degli interventi e di gestione dei programmi a livello nazionale e regionale.
- Redazione di un Rapporto dettagliato sullo stato di attuazione delle politiche strutturali in Italia.
- Redazione di un Manuale Operativo per la valutazione dei Piani di Sviluppo Rurale.
- Pubblicazione di quattro numeri del Bollettino per le Politiche Strutturali
- Progettazione e costruzione di un apposito sito dedicato all'Osservatorio Politiche Strutturali, mediante il quale diffondere le informazioni sull'attività dell'Osservatorio, le notizie di attualità, le pubblicazioni e i documenti di lavoro prodotti e pubblicizzare le manifestazioni che saranno eventualmente organizzate.

**UNITA ORGANICA 3****RETE NAZIONALE PER LO SVILUPPO RURALE****Codice INEA:** R41**Committente:** Commissione Europea e Ministero delle Politiche agricole e forestali**Riferimento:** Decisione della Commissione Europea n. C 96 3795 del 9 dicembre 1996, e Decreto del Ministero per le Politiche Agricole e Forestali n. D.M. n. 941 del 5 febbraio 1997.**Periodo di operatività:** 5 febbraio 1997 – 31 dicembre 2001**Obiettivi:** Le attività condotte con il progetto rete nazionale per lo sviluppo rurale si riferiscono a due obiettivi principali:

- a) promuovere la diffusione delle informazioni e delle azioni innovative attuate sul campo;
- b) effettuare iniziative di animazione nei confronti dei Gruppi di Azione Locale (GAL) e degli Operatori Collettivi.

Nell'ambito del primo rientrano quelle attività collegate alla creazione della banca dati europea e dei repertori delle azioni intraprese nelle aree rurali mediante il Leader.

Fanno parte del secondo obiettivo numerose attività, come: seminari e riunioni; attività editoriale; assistenza alla cooperazione transnazionale; rete telematica.

Le modalità operative sono stabilite dallo Stato membro e dalla Commissione Europea mediante un protocollo di cooperazione che stabilisce i rapporti tra l'Osservatorio Europeo dell'Innovazione e dello Sviluppo Rurale e la Rete Nazionale.

**Finanziamento:** Lire 5.836.176.000**Gruppo di lavoro:****Responsabile** Franco Mantino

Ricercatori Franco Mantino, Alessandra Pesce, Giuseppe Gaudio, Catia Zumpano, Raffaella Di Napoli, Francesca Giarè, Carlo Caldarini, Alessandro Monteleone.

Supporto tecnico e segreteria: Stefano Tomassini, Sabrina Giuca, Laura Guidarelli, Maria Oggianu, Massimo Perinotto.

Il gruppo si avvale della collaborazione di esperti esterni nel momento in cui si affrontano problematiche specifiche, come avviene per esempio per i temi legati alla valorizzazione dei prodotti tipici locali, al turismo rurale, alle nuove tecnologie dell'informazione in ambito rurale, ecc.

**Risultati e prodotti realizzati:** Le attività svolte sono distinte sulla base dei due obiettivi del progetto.

- Diffusione delle informazioni (inviate all'Osservatorio Europeo):
  - Repertorio PLR sui Programmi LEADER Regionali;
  - Repertorio dei Piani d'azione locale: 140 Schede su 203 gruppi selezionati in Italia;
  - Repertorio azioni innovative: è stata definita una metodologia per la rilevazione e l'analisi delle esperienze italiane più innovative. Inoltre, si sta realizzando una pubblicazione che raccoglie le esperienze e le idee progettuali innovative di sviluppo rurale emerse con il LEADER II;

- progettazione e costruzione di una banca dati in ACCESS (repertorio informazioni quantitative delle aree Leader, dei PAL e dei GAL, indirizzari, documentazione tematica, ecc.). Sono state raccolte informazioni complete riguardanti 160 GAL dei 203 selezionati. La banca dati è consultabile on-line sul sito Internet.

- Attività di animazione

- 12 seminari metodologici; 13 incontri informativi; 11 riunioni regionali;
- Elaborazione e diffusione pubblicazioni:
  - Periodici: 8 numeri della rivista "reteLEADER" (tiratura 10.000 copie, di cui 7.000 in distribuzione automatica);
  - bollettino "LEADER in Breve" (22 numeri) distribuito via fax a 381 utenti e pubblicato sul sito internet;
  - 5 Repertori (Atlante LEADER - Repertorio dei Piani Regionali Leader - Repertorio dei Piani di azione Locale - Repertorio dei prodotti tipici - TROVA LEADER), sono stati raccolti e diffusi i "Bandi pubblici" dei GAL/OC (oltre 900);
  - ristampa di 4 quaderni informativi e pubblicazione di 3 nuovi quaderni (L'ambiente come risorsa per lo sviluppo integrato delle aree rurali - Artigianato e piccole imprese - Animazione sociale e cultura locale);
  - Working paper: sono stati elaborati 3 working paper (La formazione degli animatori - Leader e patti territoriali - Gli annunci di cooperazione transnazionale);
- Rete telematica: costruzione e aggiornamento del sito internet <http://www.inea.it/reteleader/leader.htm>

## UNITA ORGANICA 3

*SVILUPPO DEL TURISMO SOSTENIBILE NEI PARCHI E RISERVE MARINE NAZIONALI RICADENTI NELLE AREE DELL'OBIETTIVO 1*

- Codice INEA:** R5B
- Committente:** Dipartimento del Turismo, Ministero dell'Industria, dell'Artigianato e del Commercio
- Riferimento:** Convenzione *ad hoc*
- Periodo di operatività:** 21 ottobre 1999-31 dicembre 2000
- Obiettivi:**
1. verifica degli ostacoli allo svolgimento delle attività di programmazione e alla realizzazione dei progetti nelle aree protette, con particolare riferimento all'attuazione della Misura 1-2, "Costituzione di centri per servizi di informazione, accoglienza ed educazione ambientale e turismo sostenibile in aree protette", prevista nell'ambito del Programma Operativo Multiregionale *Sviluppo e valorizzazione del turismo sostenibile nelle Regioni dell'Obiettivo 1* - QCS Ob. 1 1994-99;
  2. enucleazione di linee guida per la programmazione degli interventi e per il tutoraggio, il monitoraggio e la valutazione degli progetti volti alla promozione di un turismo sostenibile per la successiva fase di programmazione 2000-2006.
- Finanziamento:** 183.000.000 lire
- Responsabile:** Dr.ssa Laura Viganò
- Gruppo di lavoro:** costituito da ricercatori, collaboratori tecnici e amministrativi e consulenti Inea, rappresentanti del Dipartimento del Turismo e del Ministero dell'Ambiente.
- Risultati e prodotti realizzati:**
- Rapporti non pubblicati: Le aree protette nelle regioni Obiettivo 1 (Rapporto intermedio)
- Pubblicazioni:** Il turismo sostenibile nelle aree protette (rapporto finale di ricerca, in corso di pubblicazione)
- Banche dati:** Banca dati (Access) sulle aree protette delle regioni Obiettivo 1 - funzionale alla costruzione del GIS (si veda 'supporti informatici') - che racchiude informazioni specifiche sulle loro caratteristiche (naturali, socio-demografiche ed economiche), dotazioni strutturali ed emergenze archeologiche, architettoniche e culturali, sulla gestione e sulle attività di pianificazione e programmazione
- Supporti informatici:** GIS per la gestione delle informazioni sulle aree protette e delle rappresentazioni grafiche dei loro perimetri
- Seminari:** Il turismo sostenibile nelle aree protette: risultati di una indagine; Roma, giugno o luglio 2001

**UNITA ORGANICA 3****PERCORSI DI SVILUPPO RURALE IN ITALIA****Codice INEA:** R48**Committente:** MIPAF**Riferimento:** (decreto n. 156057 del 31/12/99)**Periodo di operatività:** (dal 20 marzo 2000 al 19 settembre 2001)

**Obiettivi:** Questo studio intende, in continuità con l'attività di ricerca avviata con il progetto "Tipologie di aree rurali" concluso nel dicembre 1999, fornire un supporto informativo al disegno degli interventi di politica per le aree rurali. A questo scopo, si ritiene opportuno:

1. individuare gli obiettivi e gli strumenti di politica che rivestono un potenziale interesse per le aree rurali;
2. migliorare la conoscenza della situazione delle aree rurali italiane e dei principali cambiamenti socio-economici che le riguardano, anche in vista dell'attuazione degli interventi previsti dalla programmazione 2000-2006;
3. verificare gli effetti di quanto finora realizzato sul piano delle politiche per le aree rurali in Italia attraverso indagini e ricerche sul tema dello sviluppo rurale, da svolgersi con particolare riferimento alla valutazione a livello locale di progetti, misure, programmi e politiche.

**Finanziamento:** 139 milioni**Gruppo di lavoro:****Responsabile:** Daniela Storti

Ricercatori: Franco Mantino, Laura Viganò, Catia Zumpano

Supporto tecnico e segreteria: Stefano Tomassini, Isabella Brandi

Il gruppo si avvale della collaborazione di esperti esterni per assicurare il necessario collegamento delle attività del programma con quanto altre istituzioni di ricerca stanno svolgendo sul tema dello sviluppo rurale in campo nazionale.

**Risultati e prodotti realizzati:**

- aggiornamento e integrazione banca dati comunale;
- organizzazione di un ciclo di seminari sul tema "Politiche di sviluppo e Fondi Comunitari" che vede il coinvolgimento di rappresentanti della DG AGRI, del ministero dell'Agricoltura Francese, etc
- avvio di una ricognizione dei principali contributi alla definizione di indicatori socio-economici ed ambientali calibrati sulle aree rurali, sviluppati recentemente anche in ambiti istituzionali e delle principali metodologie utilizzate in letteratura per analizzare l'impatto a livello locale delle politiche rurali;

**UNITA ORGANICA 3**

*P.O.M. "ATTIVITÀ DI SOSTEGNO AI SERVIZI DI SVILUPPO PER L'AGRICOLTURA" MISURA 5.1 - ANALISI, ASSISTENZA TECNICA E MONITORAGGIO*

**Codice INEA:** R51

**Committente:** Ministero delle Politiche Agricole e Forestali

**Riferimento:** D.M. n. 755 del 29.01.97, D.M. n. 3503 del 04.06.98, D.M. n. 2071 del 25.03.99, D.M. n. 7743 del 07.12.99, D.M. n. 7745 del 20.12.99

**Periodo di operatività:** 1 gennaio 1997 – 31 dicembre 2001

**Obiettivi:** Monitoraggio degli interventi del P.O.M. per l'analisi e la verifica in itinere delle attività e il raccordo fra le Misure; 2) Assistenza tecnico-scientifica ai soggetti responsabili della gestione, dell'attuazione e della sorveglianza.

Obiettivi specifici

- 1) Assistenza al Ministero, al Comitato di Sorveglianza e al Comitato di Attuazione nelle diverse fasi di gestione del P.O.M..
- 2) Assistenza ai soggetti coinvolti nel P.O.M. e monitoraggio delle iniziative.
  - Monitoraggio dell'impiego dei divulgatori agricoli
  - Supporto e consulenza all'attuazione delle Misure 2 e 3
  - Monitoraggio delle iniziative
- 3) Analisi e supporti conoscitivi per il sistema dei servizi.
  - I modelli di sviluppo agricolo e rurale delle regioni Obiettivo1
  - Gli interventi regionali in materia di servizi di sviluppo
- 4) Animazione e promozione delle azioni del P.O.M. e divulgazione dei risultati.

**Finanziamento:** 10.042.466.960 lire

**Gruppo di lavoro:**

**Responsabile:** Anna Vagnozzi

Ricercatori: Laura Aguglia, Salvatore Aragosa, Marco Bartolelli, Ines Di Paolo, Ida Floro, Francesca Giarè, David Mastrecchia, , Massimiliano Schiralli, Barbara Zanetti

Funzionario amministrativo: Stefania Maurino

Supporto tecnico e segreteria: Alessia Fantini, Maria Giglio, Roberta Gloria, , Elena Minghetti, Alessandro Possagno

Supporto amministrativo: Nadia Anderlucci, Federica D'Isidoro, Daniela Ercolani, Pierluigi Legge, Claudia Valentini, Angela Iadeluca.

Postazione MiPAF: Stefano Angeli, Claudio Mazzoni, Laura Starna

Il gruppo si avvale della collaborazione di esperti esterni relativamente ai seguenti temi: *Sistema dei servizi, Metodologia della ricerca e formazione, Sviluppo locale, Tecniche di comunicazione*

**Risultati e prodotti realizzati:**

- Gestione tecnico/amministrativa della Misura2

- Due indagini denominate “I modelli di sviluppo agricolo e rurale delle regioni Obiettivo 1” e “Gli interventi regionali in materia di servizi di sviluppo” (in corso di realizzazione).
- Sei seminari tematici della Misura 2:
  - “La qualità certificata in agricoltura”
  - “Agricoltura sostenibile”
  - “L’acqua come fonte di sviluppo agricolo”;
  - “L’ampliamento del periodo di commercializzazione in frutticoltura”
  - “Sviluppo integrato per le aree rurali: dall’azienda al territorio”
  - “Nuove tecniche di allevamento: quale impatto sui prodotti tipici”.
- Tre seminari metodologici dal titolo “Monitoraggio e valutazione della ricerca applicata”.
- Quattro numeri del bollettino denominato «Innovazione e sviluppo rurale».
- Quaderno del P.O.M. “L’analisi del territorio nella programmazione degli interventi di sviluppo agricolo. Guida all’uso degli indicatori”.
- Un testo della collana Studi e ricerche INEA intitolato “Formazione e divulgazione. Sistemi locali e dispositivi globali per lo sviluppo dell’agricoltura”.
- sito Internet del P.O.M. che è stato consultato da circa 9.000 utenti.
- convegno sul tema “Il ruolo della ricerca nelle politiche agricole e di sviluppo rurale”

**UNITA ORGANICA 3**

*LA DIFFUSIONE DELLE INNOVAZIONI IN AGRICOLTURA: CRITERI METODOLOGICI E SUPPORTI AVANZATI*

**Codice INEA:** R2e

**Committente:** Ministero delle Politiche Agricole e Forestali

**Riferimento:** D.M. n. 53326 del 23 dicembre 1998

**Periodo di operatività:** 23 dicembre 1998 – 4 agosto 2000 prorogata al 28 febbraio 2001

**Obiettivi :** Realizzazione di un archivio informatizzato (aggiornabile) delle innovazioni attualmente disponibili nei settori della viticoltura ed olivicoltura da mettere a disposizione su Internet e rivolto sia ad agricoltori e divulgatori agricoli sia a studiosi del settore

**Finanziamento:** lire 403.860.000

**Costo annualità:** 0 (zero)

**Gruppo di lavoro:**

**Responsabile:** Anna Vagnozzi

Ricercatori: Marco Bartolelli, Francesca Marras, Iraj Namdarian, Barbara Zanetti, David Mastrecchia, Ines Di Paolo, Roberta Sardone, Maria Rosaria Pupo D'Andrea  
Supporto tecnico e segreteria: Roberta Gloria, Maria Giglio; Elena Minghetti

Il gruppo si avvale della collaborazione di esperti esterni relativamente ai seguenti temi: Viteicoltura, Enologia, Olivicoltura, Elaiotecnica, Biotecnologie, Divulgazione agricola

**Risultati prodotti realizzati:**

- scheda di rilevamento delle innovazioni e data entry informatico;
- archivio delle innovazioni informatizzato con possibilità di inserimento dati remoto per viticoltura, enologia, olivicoltura;



**UNITA ORGANICA 3**

*VALUTAZIONE FINALE DEL REG. 950/97*

**Codice INEA:** R58

**Committente:** Ministero delle Politiche Agricole e Forestali

**Riferimento:** Decreto MiPAF 6632 del 9 novembre 1999 e Comunicazione di aggiudicazione MiPAF del 23.12.99

**Periodo di operatività:** marzo 2000 –dicembre 2001

**Partners esterni:** Progetto condotto in ATI con Agriconsulting s.p.a.

**Obiettivi:** valutare gli impatti socio-economici degli interventi attuati a titolo del Reg. 950/97 nelle regioni italiane non ricadenti nell'Obiettivo 1 nel periodo di programmazione 1994-1999.

**Finanziamento:** £. 1.335.389.000 (di cui: 72% INEA e 28% Agriconsulting)

**Gruppo di lavoro:**

**Responsabile:** Emilio Gatto

Ricercatori: Franco Mantino, Emilio Gatto, Stefania Luzzi Conti, Alessandro Monteleone, Luca Cesaro, Ida Floro, David Mastrecchia, Laura Viganò, Carla Abitabile, Alfonso Scardera, Giorgio Seroglia, Stefano Trione, Lucia Tudini, Davide Bortolozzo.

Supporto tecnico e segreteria: Stefano Tomassini; Isabella Brandi

Il gruppo si avvarrà della collaborazione di rilevatori esterni per la somministrazione di questionari ad aziende agricole delle regioni centro-settentrionali

**Risultati e prodotti realizzati:**

- Rapporto sulle condizioni di valutabilità degli interventi attivati a titolo dell'obiettivo 5a nelle regioni fuori obiettivo 1
- Rapporto di Valutazione intermedia del Reg. 950/97

**UNITA ORGANICA 3**

*VALUTAZIONE INTERMEDIA, FINALE ED EX-POST DEL POM E DEI PO REGIONALI PER L'ATTUAZIONE DEI REG. CE 866/90, 867/97 E 951/97 – QCS 1989-93 E 1994-99*

**Codice INEA:** R59

**Committente:** MiPAF

**Riferimento:** (DM n. 1332 del 9 marzo 2000)

**Periodo di operatività:** marzo 2000 – dicembre 2001

**Partners esterni:** Progetto condotto in ATI con ISMEA ed Ernst & Young

**Obiettivi:** L'obiettivo del progetto è la valutazione nazionale dell'attuazione, dei risultati e degli impatti del QCS e dei Programmi Operativi relativi ai Regg. 951/97 e 867/90. L'obiettivo del gruppo di lavoro INEA è concentrato, in particolare, su due aspetti:

- definire e applicare gli indicatori finanziari, procedurali, di realizzazione, di risultato e di impatto più adatti all'attività di valutazione dei due regolamenti;
- rispondere, attraverso opportuni indicatori, ai quesiti valutativi comuni definiti nei documenti di orientamento della Commissione europea.

**Finanziamento:** Lire 549.485.998

**Gruppo di lavoro:**

**Responsabile:** Alessandro Montelone

Ricercatori: Franco Mantino, Alessandro Monteleone, Luca Cesaro, Roberto Henke, Laura Aguglia, Stefania Luzzi Conti.

Supporto tecnico e segreteria: Stefano Tomassini, Isabella Brandi.

**Risultati e prodotti realizzati:**

L'attività del gruppo di lavoro ha portato alla realizzazione di quattro rapporti di valutazione

- Rapporto di valutazione ex post del Reg. 866/90 per il periodo 1989-93;
- Rapporto di valutazione ex post del Reg. 867/90 per il periodo 1989-93;
- Rapporto sulle condizioni di valutabilità del Reg. 951/97 per il periodo 1994-99;
- Rapporto sulle condizioni di valutabilità del Reg. 867/90 per il periodo 1994-99.
- Rapporto di valutazione intermedia del Reg. 951/97 per il periodo 1994-99;
- Rapporto di valutazione intermedia del Reg. 867/90 per il periodo 1994-99.

**UNITA ORGANICA 3**

*ASSISTENZA TECNICA OSSERVATORIO NAZIONALE PER L'IMPRENDITORIA ED IL LAVORO FEMMINILE  
IN AGRICOLTURA*

**Committente:** MiPAF

**Periodo di operatività** (2000-2001)

**Obiettivi:** fornire assistenza scientifica, tecnica ed amministrativa all'Osservatorio per la progettazione e realizzazione di alcune attività, quali realizzazione di ricerche sul ruolo e funzioni delle donne nei processi di sviluppo rurale; organizzazione di seminari, giornate informative sulle problematiche relative al lavoro femminile in agricoltura e in ambiente rurale, nonché sulle strategie contenute nelle politiche europee, nazionali e locali e relative al tema delle pari opportunità; pubblicazione di opuscoli, documenti di lavoro, atti sulle tematiche suindicate.

**Finanziamento:** 500milioni

**Gruppo di lavoro: Responsabile:** Catia Zumpano

**Risultati e prodotti realizzati:**

Organizzazione del seminario "la voce delle donne rurali per la pace e lo sviluppo" nell'ambito della Giornata mondiale delle donne rurali

**UNITA ORGANICA 3**

*ASSISTENZA TECNICA LEADER II - ABRUZZO*

**Codice INEA:** 50

**Committente:** Regione Abruzzo

**Periodo di operatività** (1999-2000)

**Obiettivi:** consulenza sulle attività di assistenza tecnica e di monitoraggio del Leader

**Finanziamento:** L.27.090.000

**Gruppo di lavoro: Responsabile:** Catia Zumpano

**Risultati e prodotti realizzati:**

- supporto tecnico alle attività di indirizzo, coordinamento ed attuazione del Programma, nonché di sorveglianza degli interventi Leader II.

**UNITA ORGANICA 3**

VALUTAZIONE EX ANTE DEL PIANO DI SVILUPPO RURALE DELLA REGIONE PIEMONTE

**Codice INEA:** 50

**Committente:** Regione Piemonte

**Periodo di operatività** (2000)

**Finanziamento:** 120.000.000

**Obiettivi:** Valutazione ex ante del Piano di Sviluppo Rurale della Regione Piemonte

**Gruppo di lavoro: Responsabile:** Alessandro Monteleone

**Risultati e prodotti realizzati:**

Redazione del rapporto *ad hoc* di valutazione *ex ante*.

**UNITA ORGANICA 3**

VALUTAZIONE EX ANTE DEL PIANO DI SVILUPPO RURALE DELLA REGIONE LAZIO

**Codice INEA:** 50

**Committente:** Regione Lazio

**Periodo di operatività:** 2000

**Finanziamento:** L.75.600.000

**Obiettivi:** Valutazione ex ante del Piano di Sviluppo Rurale della Regione Piemonte

**Gruppo di lavoro: Responsabile:** Daniela Storti

**Risultati e prodotti realizzati:**

Redazione del rapporto *ad hoc* di valutazione *ex ante*.

**UNITA' ORGANICA 4**

*STUDIO SULL'USO IRRIGUO DELLA RISORSA IDRICA, SULLE PRODUZIONI AGRICOLE IRRIGATE E SULLA LORO REDDITIVITÀ*

**Codice INEA:** R 33

**Committente:** Ministero delle Politiche Agricole e Forestali

**Riferimento:** d.m. n. 180 del 7 luglio 1997.

**Periodo di operatività:** scadenza 31/12/2001

**Partners esterni:** il progetto prevede la collaborazione dell'ANBI, dell'Istituto Sperimentale per lo Studio e la Difesa del Suolo, dell'Ufficio Centrale di Ecologia Agraria, di tutti i Consorzi di Bonifica delle regioni Obiettivo 1, di numerosi organismi di ricerca e università (fra cui l'Università degli Studi di Napoli - Dipartimento di Ingegneria Agraria e Agronomia del Territorio e l'ARSSA Calabria).

**Obiettivi:** L'indagine sull'uso irriguo della risorsa idrica nel Mezzogiorno è stata prevista dalla Commissione Europea, dal Ministero dei Lavori Pubblici e dal Ministero per le Politiche Agricole per avere informazioni utili ai fini della programmazione degli interventi nel settore. Tale esigenza si è concretizzata nel Programma Operativo Ampliamento e adeguamento della disponibilità e dei sistemi di adduzione e di distribuzione delle risorse idriche nelle Regioni dell'Obiettivo 1 (QCS 1994/99 - Reg. CEE 2081/93) dove, agli interventi strutturali, è stata affiancata una specifica iniziativa (Sottoprogramma III, Misura 3), di monitoraggio e di analisi denominata Studio sull'uso irriguo della risorsa idrica, sulle produzioni agricole irrigate e sulla loro redditività, affidata all'INEA per la realizzazione.

La principale finalità dello studio è quella di creare un quadro conoscitivo completo ed aggiornato sull'uso irriguo della risorsa idrica nel Mezzogiorno anche in conseguenza dei nuovi interventi di completamento e di ristrutturazione delle reti irrigue. Inoltre lo studio deve valutare gli effetti dei nuovi investimenti sull'offerta dei prodotti agricoli e sulla loro redditività.

Gli obiettivi specifici dello studio sono i seguenti:

- aggiornare il quadro conoscitivo sull'utilizzazione delle risorse idriche per scopi irrigui con riferimento agli aspetti strutturali ed ambientali;
- fornire risultati immediatamente operativi per l'impostazione degli interventi in campo irriguo, con particolare riferimento alla convenienza economica a livello di comprensorio e di impresa agricola e agli orientamenti della PAC;
- analizzare le conseguenze dell'estendimento e/o ristrutturazione dell'irrigazione nel Mezzogiorno, anche in relazione all'uso concorrenziale della risorsa idrica;

Le attività del progetto sono suddivise in quattro azioni:

- azione 1: ricognizione dello stato attuale del comparto irriguo e dei relativi programmi, con particolare riguardo allo studio dell'efficienza dell'irrigazione. Sono previste azioni di tre tipi: ricognizione mediante telerilevamento delle superfici irrigate per l'implementazione di un sistema informativo territoriale, studio critico dei consumi idrici stagionali delle colture finalizzato al calcolo dell'evapotraspirazione, studio sull'efficienza della pratica irrigua.
- azione 2: valutazione della redditività delle colture irrigue. Sono previsti essenzialmente studi di carattere economico tendenti a valutare, per ciascun gruppo

omogeneo di colture: la redditività conseguibile, la situazione di mercato attraverso lo studio della domanda e dell'offerta dei prodotti, la valutazione delle possibilità di sbocco dei prodotti eventualmente eccedentari.

- azione 3: definizione dei piani di distribuzione potabile e irrigua. Le azioni tendono a: valutare le risorse idriche sia sotto l'aspetto tipologico che sotto l'aspetto qualitativo-quantitativo; rivisitare i bilanci idrologici; definire i piani di distribuzione idrica; elaborare piani di emergenza idrica.
- azione 4: monitoraggio nel periodo di attuazione del PO, per il completamento degli studi previsti nei punti precedenti, e a tal fine le azioni tendono a: rimodulare eventuali azioni previste nel PO e a monitorare, mediante apposito modello, tutte le situazioni oggetto di ricognizione, studi e ricerche; costituzione di un sistema informativo permanente finalizzato al monitoraggio dell'utilizzazione delle risorse idriche per uso irriguo.

**Finanziamento:** L. 13.400.000.000

**Gruppo di lavoro:**

**Responsabile:** Gerardo Delfino

Coordinatore tecnico: Guido Bonati

Ricercatori: Franco Mantino, Vincenzo Sequino, Andrea Fais, Pasquale Nino, Alessandro De Luca, Corrado Lamoglie, Antonella Pontrandolfi, Raffaella Zucaro, Antonella Trisorio, Domenico Casiello, Roberto Lovecchio, Ida Agosta, Giovanni Sanna. Sono stati inoltre costituiti numerosi gruppi di lavoro, con la partecipazione di esperti esterni.

Supporto tecnico e segreteria: Fabiana Vizzani

**Risultati e prodotti realizzati:**

- repertori cartografici;
- cartografia CASI 2 e CASI 3
- cartografia di sintesi regionale;
- monografie sui Consorzi di Bonifica quadro di riferimento regionale;
- rapporti sullo stato dell'irrigazione a livello regionale (attualmente solo per Puglia, Campania e Basilicata);
- banca dati agrometeorologica;
- banca dati pedologica;
- calcolo dei fabbisogni irrigui a livello di consorzio di bonifica;
- rapporto sulle caratteristiche dell'agricoltura irrigua nelle regioni Obiettivo I;
- caratteristiche dei Consorzi di Bonifica, con costruzione di un database informatizzato;
- archivio dei programmi e dei progetti dei Consorzi di Bonifica;
- caratteristiche degli schemi idrici;
- rapporti sulla qualità delle acque (al momento per le regioni Campania e Basilicata);

Per quanto riguarda le metodologie, si hanno:

- modello di programmazione lineare per la valutazione della convenienza economica degli investimenti irrigui;
- guida alla pianificazione degli enti irrigui e alla preselezione degli investimenti;
- bilanci idrici e valutazione dell'efficienza tecnico-strutturale degli schemi idrici ad uso irriguo;
- modello di calcolo dei fabbisogni irrigui a livello locale.

**UNITA' ORGANICA 4****BIBLIOTECA****Codice INEA:** 17**Periodo di operatività:** attività ricorrente**Obiettivi:** archiviare pubblicazioni e riviste nel settore dell'economia agraria e dell'agricoltura in generale, per la selezione e consultazione da parte di utenti esterni ed interni.**Gruppo di lavoro:****Responsabile:** Guido Bonati

Supporto tecnico e segreteria: Ettore Torrente, Candida Borgi, Roberto Lampisti, Marcella Ventura

**Risultati e prodotti già realizzati:**

- elenco delle nuove acquisizioni della biblioteca;
- messa in linea su Internet il catalogo della biblioteca.

**UNITA' ORGANICA 4****PROGETTO PESCHICOLTURA****Codice INEA:** R 56**Committente:** SeSIRCA**Periodo di operatività:** scadenza 31/12/2000**Obiettivi:** produzione di due supporti divulgativi: manuale e CD-Rom sulla razionale coltivazione del pesco**Finanziamento:** 68.000.000**Gruppo di lavoro:****Responsabile INEA** Federica Giralico

Il gruppo si avvale della collaborazione di esperti esterni relativamente ai temi delle colture arboree e della difesa fitosanitaria

**Risultati e prodotti realizzati:**

- produzione di un manuale e di un CD-Rom sulla razionale coltivazione del pesco.

#### UNITA' ORGANICA 4

*MIGLIORAMENTO DEGLI ALLEVAMENTI BUFALINI E VALORIZZAZIONE DELLE RELATIVE PRODUZIONI*

**Codice INEA:** 60

**Committente:** Istituto Sperimentale per la Zootecnia

**Riferimento:** Atto di concessione n° 1 del 25/3/1999

**Periodo d'operatività:** 30/5/2000 31/04/2001

**Obiettivi:** messa a punto di una strategia per massimizzare la diffusione delle informazioni scientifiche; predisposizione, preparazione e masterizzazione sul CD dei documenti ipertestuali, scelta dei migliori strumenti per la predisposizione in automatico di documenti per Internet; aggiornamento su Internet dello stato di avanzamento delle attività.

**Finanziamento:** L. 20.800.000

**Gruppo di lavoro:**

**Responsabile** Iraj Namdarian

Supporto tecnico e segreteria: Roberta Merlini

**Risultati e prodotti realizzati:**

- realizzazione di un CD-ROM
- sito Internet



**OEA PER IL VENETO****SAGRI-ALP****Codice INEA:** 90**Committente:** Istituto Agrario S. Michele all'Adige. L'INEA è sub-contractor di ISMAA, con compiti di coordinamento, il progetto è un FAIR 5 (CT97 3798).**Periodo di operatività:** dal 1998 alla fine 2000 (con proroga di tre mesi nel 2001).**Partners esterni AFI:** (Germania) ARU (Austria) FIBL (Svizzera) SUACI (Francia)**Obiettivi:** studio dell'agricoltura delle aree di montagna (5 aree di studio nelle alpi) ed analisi dei possibili effetti di politiche agricole e di sviluppo rurale.**Finanziamento:** L.25 milioni**Gruppo di lavoro:****Responsabile** L. Cesaro

Ricercatori personale dell'Istituto Agrario S. Michele all'Adige

**Risultati e prodotti realizzati:**

- tre rapporti intermedi inviati alla Commissione;
- un articolo in fase di pubblicazione su una rivista internazionale.

**OEA PER IL VENETO****STUDIO SULLE PRINCIPALI STRUTTURE DI PRODUZIONE E SUGLI INTERVENTI DI POLITICA AGRARIA DEL VENETO****Codice INEA:****Committente:** Veneto Agricoltura**Periodo di operatività:** 2000.**Partners esterni:** Università di Padova e di Verona**Obiettivi:** analisi approfondita di alcune filiere produttive (strutture, produzioni, mercato) e delle relative politiche con specifico riferimento alla realtà veneta.**Finanziamento:** L.100 milioni**Gruppo di lavoro:****Responsabile** A. Povellato**Risultati e prodotti realizzati:**

Pubblicazione del rapporto finale verrà divulgato a cura di Veneto Agricoltura

**OEA PER IL VENETO***L'ANNATA AGRICOLA 1999 NEL VENETO. PRIME VALUTAZIONI*

**Obiettivi:** Lo studio consente di fornire le prime indicazioni sull'andamento dell'annata agraria appena conclusa con particolare riferimento ai riflessi sulle produzioni agricole e alle variazioni intervenute sui mercati e all'andamento climatico. Il resoconto finale viene stampato in 1.200 copie e distribuito presso gli operatori agricoli della regione.

**Gruppo di lavoro:**

**Responsabile** A. Povellato

**Risultati e prodotti realizzati:**

Elaborazione dati e stesura nel rapporto finale

**OEA PER IL VENETO***ORGANIZZAZIONE DEI SERVIZI DI SVILUPPO IN VENETO*

**Codice INEA:** AA

**Committente:** Veneto Agricoltura

**Riferimento:** Convenzione ad hoc

**Periodo di operatività:** 2000

**Partners esterni:**

**Obiettivi:** Raccolta di informazioni strutturali esaustiva sul modello organizzativo dei SSA nel Veneto ed analisi delle politiche regionali per gli SSA. Osservazione qualitativa di una specifica azione locale di sviluppo agricolo sul tema agricoltura ambiente.

**Costo annualità :** 40.000.000 lire

**Responsabile :** Dr. Andrea Povellato

Gruppo di lavoro: costituito da ricercatori Inea in collegamento con il progetto nazionale "Indagine sull'organizzazione dei servizi di sviluppo agricolo nelle regioni dell'Ob. 1" che l'INEA sta realizzando nell'ambito del POM Servizi.

**Risultati realizzati nel 2000:**

Pubblicazioni:

I lavori saranno pubblicati dall'INEA con gli altri contributi regionali

E' stato organizzato un convegno dall'INEA e da Veneto Agricoltura nel mese di settembre 2000 con la partecipazione di numerosi rappresentanti delle regioni e del MiPAF

**OEA PER LA TOSCANA**

*GLI INDICATORI ECONOMICI E DI MERCATO PER L'ALLEVAMENTO DI SPECIE ITTICHE INNOVATIVE*

**Codice INEA:** OR

**Committente:** MIPA- Direzione generale pesca e acquacoltura

**Riferimento:** protocollo INEA n. 5914/2000

**Periodo di operatività:** 2000-2003

**Partners esterni:** IREPA

**Obiettivi:** Il progetto prevede l'applicazione di un metodo per individuare i punti di forza, i punti di debolezza, le opportunità e le minacce relativamente agli aspetti economici e di mercato per l'allevamento di specie innovative nell'acquacoltura italiana.

**Finanziamento:** 200.000.000

**Gruppo di lavoro:**

**Responsabile** Lucia Tudini

Ricercatori Giordano Angle e Ricercatori IREPA

SUPPORTO TECNICO E SEGRETERIA OEA Toscana

Il gruppo si avvale della collaborazione di esperti esterni relativamente all'indagine di mercato ed alla rilevazione dei dati.

**OEA PER LA TOSCANA**

*AEMBAC*

**Committente:** Dipartimento di Scienze Economiche Facoltà di Economia di Firenze

**Periodo di operatività:** 2000-2003

**Partners esterni:** IUCN European Regional Office, Saxon Academy of Sciences, Wageningen Agricultural University, Forschungsinstitut für biologischen Landbau, University of Florence-Department of Economic Sciences, Environmental Protection Institute-Estonian Agricultural University, Debrecen University, Department of Economics Swedish University of Agricultural Sciences.

**Obiettivi:** Definizione di indicatori analitici comuni in Europa per lo sviluppo dei programmi locali agroambientali per la conservazione della biodiversità e del paesaggio. L'ufficio INEA per la Toscana dovrà svolgere la rilevazione ed elaborazione dei dati in aziende agricole localizzate nel Chianti Fiorentino e del Parco naturale della Maremma.

**Finanziamento:** 60.000.000

**Gruppo di lavoro: Responsabile** Alessandro Pacciani

Ricercatori Dario Olivieri e Lucia Tudini

Il gruppo si avvale della collaborazione di esperti esterni relativamente alla rilevazione dei dati.

**Risultati previsti e prodotti da realizzare:**

- Rilevazione ed elaborazione dei dati.

**OEA PER LA TOSCANA**

*PREDISPOSIZIONE DELLE IMPOSTAZIONI STATISTICHE DELLE RILEVAZIONI NEL SETTORE DELLA PESCA, PISCICOLTURA E MOLLUSCHICOLTURA*

**Codice INEA:** AB

**Committente:** UNIMAR

**Riferimento:** delibera INEA n. 1907 del 12.5.2000

**Periodo di operatività:** 2000-2001

**Obiettivi:** Lo scopo è quello di validare le impostazioni dei programmi che l'Osservatorio tecnico-biologico del Consorzio UNIMAR svolge nelle indagini sulle imprese di pesca polivalente, piscicoltura e molluschicoltura.

**Finanziamento:** 17.000.000

**Gruppo di lavoro:**

**Responsabile** Lucia Tudini

SUPPORTO TECNICO E SEGRETERIA OEA Toscana

Il gruppo si avvale della collaborazione di esperti esterni relativamente alla definizione delle impostazioni statistiche.

**Risultati previsti e prodotti già realizzati:**

- Primo Rapporto sullo stato di avanzamento dei lavori.

**OEA PER LA TOSCANA**

*STUDI ED INDAGINI PER LA CONOSCENZA E LA VALORIZZAZIONE DELL'ATTIVITÀ DELLA PESCA E MARICOLTURA NELLE ACQUE ANTISTANTI LA COSTA DELLA REGIONE TOSCANA*

**Codice INEA:** OT

**Committente:** ARSIA-CESIT (Centro di Sviluppo Ittico Toscano)

**Riferimento:** delibera INEA n. 1929/2000

**Periodo di operatività:** 2000-2001

**Partners esterni:** Dipartimento di scienze dell'uomo e dell'ambiente dell'Università di Pisa (DSUA), Centro interuniversitario di biologia marina ed ecologia applicata (CIBM), Consorzio italiano di servizi alla pesca e all'acquacoltura (CISPA), ARPAT-GEA.

**Obiettivi:** Sottoprogetto 3: studio e verifica di fattibilità di marchi di qualificazione e valorizzazione dei prodotti ittici della pesca e dell'acquacoltura, tenuto conto anche delle norme comunitarie vigenti in materia. Sottoprogetto 4: Formazione ed aggiornamento di un archivio per la raccolta dei dati sulla produzione di pesca, sulle imprese di pesca in toscana e sulle quotazioni del prodotto ittico nei diversi mercati.

**Finanziamento:** 21.000.000

**Gruppo di lavoro:**

**Responsabile** Lucia Tudini

SUPPORTO TECNICO E SEGRETERIA OEA Toscana

**Risultati e prodotti realizzati:**

- Sottoprogetto 3: indagine presso testimoni di qualità per la verifica degli effetti di un marchio toscano.
- Sottoprogetto 4: Individuazione delle informazioni da rilevare e attivazione di un sistema di rilevazione

*OSSEVATORIO AGRO-INDUSTRIALE PER LA TOSCANA*

**Codice INEA:** R29

**Committente:** ARSIA, Regione Toscana, Unioncamere Toscana, Federazione Banche di credito Cooperativo, Ente Cassa di Risparmio di Firenze, Provincia di Grosseto, di Siena e di Arezzo, Istituto Nazionale di Credito Agrario

**Periodo di operatività:** 1995-2001

**Obiettivi:** La ricerca prevede un'attività di monitoraggio sulla situazione, sulle problematiche e sulle tendenze in atto all'interno del sistema agro-industriale toscano. Tale attività è volta a fornire un supporto all'operatore pubblico e creditizio, nonché alle imprese e agli operatori dei diversi settori e comparti produttivi e loro Organizzazioni di categoria quale strumento conoscitivo per la formulazione e l'adozione delle scelte. Il principale strumento di divulgazione dei risultati della ricerca è il Rapporto informativo, volto a delineare le principali dinamiche evolutive del sistema agro-industriale regionale nell'ambito dei mutamenti intervenuti nel sistema economico, nell'intervento pubblico e creditizio. Particolare attenzione è dedicata all'approfondimento delle caratteristiche strutturali ed organizzative delle filiere toscane.

**Finanziamento:** 624.000.000

**Gruppo di lavoro:**

**Responsabile** Alessandro Pacciani

Il gruppo si avvale della collaborazione di esperti esterni

**OEA PER LA TOSCANA**

*INCREMENTO PRODUTTIVO E VALORIZZAZIONE COMMERCIALE DELLE FRONDE RECISE DI INTERESSE REGIONALE*

**Codice INEA:** R95

**Committente:** Scuola Superiore S. Anna di Pisa

**Periodo di operatività:** 1998-2002

**Partners esterni:** Dip.to Biologia delle piante Agrarie Università di Pisa; Dip.to Coltivazione e difesa delle Specie Legnose Università di Pisa, Dipartimento Ortoflorofruitticoltura Università di Firenze, Azienda Agricola Meristema, Azienda Agricola Regionale di Alberese, CE.SPE.VI, COMICENT, DEMETRA s.r.l., Flolexport, Geofflor Toscana, Mercato dei Fiori di Viareggio, Toscana Piante e Fiori, Toscoflora

**Obiettivi:** La ricerca quinquennale ha carattere interdisciplinare e prevede il raggiungimento di quattro obiettivi principali, nell'ambito dei quali l'INEA è coinvolta soprattutto per quanto riguarda il punto 1 e 4:

- individuare, descrivere e discutere la consistenza, la distribuzione territoriale, l'articolazione ed i costi di produzione di foglie e fronde recise in Toscana con particolare riguardo alle prospettive di espansione e qualificazione anche in aree non tradizionali,
- strutturare ed implementare gli standards di produzione delle principali specie utilizzate o utilizzabili in Toscana per la produzione di foglie e di fronde recise attraverso approfondimenti delle tecniche vivaistiche e colturali, nonché delle basi fisiologiche e delle tecniche che influiscono sulla durata in vaso,
- qualificare le aree di produzione con una serie di fenogrammi rilevati sulle specie-guida allevate nei campi-collezione e nei campi sperimentali territoriali,
- caratterizzare ed analizzare i canali e flussi commerciali e proporre le strategie e le azioni promozionali più efficaci per valorizzare e tutelare le produzioni toscane nel contesto nazionale e internazionale.

**Finanziamento:** L. 83.000000

**Gruppo di lavoro:**

**Responsabile** Alessandro Pacciani

Il gruppo si avvale della collaborazione di esperti esterni

**Risultati e prodotti realizzati:**

Pubblicazioni:

- Scaramuzzi S., *“La filiera fronde ornamentali: dalla marginalità alla competitività”*, comunicazione presentata alle Giornate Scientifiche SOI 2000, Sirmione 28-30 marzo, pubblicata in Società Orticola Italiana “V Giornate Scientifiche SOP”, Volume I, Milano, Edizioni Tecnos s.r.l., 2000
- Pacciani A. Scaramuzzi S. *“La produzione di fronde recise in Toscana”* - Ricerca ARSIA "Incremento produttivo e valorizzazione commerciale delle fronde recise di interesse regionale - INEA - Osservatorio di Economia agraria per la Toscana, Firenze, 2000, in corso di pubblicazione anche per i tipi di Edagricole, Bologna.
- Pacciani A., Scaramuzzi S. *“La commercializzazione delle fronde recise in Toscana”* Ricerca ARSIA "Incremento produttivo e valorizzazione commerciale delle fronde recise di interesse regionale - INEA - Osservatorio di Economia agraria per la Toscana, Firenze, 2000, in corso di pubblicazione anche per i tipi di Edagricole, Bologna
- Scaramuzzi S. *“Tendenze evolutive del mercato delle fronde recise: vincoli e opportunità”*, relazione presentata al Convegno “Incremento produttivo e valorizzazione commerciale delle fronde recise di interesse regionale”, Pescia, 8 settembre 2000.

**OEA PER IL LAZIO E L'ABRUZZO**

*ANALISI PRELIMINARE E BASE DOCUMENTALE SUL SISTEMA FORESTALE REGIONALE*

**Codice INEA:** R OZ

**Committente:** Dipartimento ambiente e protezione civile dell'Assessorato all'utilizzo, tutela e valorizzazione delle risorse ambientali della regione Lazio

**Riferimento:** (decreto n. 1732 del 02 Marzo 2000)

**Periodo di operatività:** Durata 12 (dodici) mesi, dal 02/03/2000 al 02/03/2001, prorogabili una sola volta per ulteriori 3 (tre) mesi (in corso di richiesta)

**Obiettivi:** Svolgere uno studio conoscitivo sugli aspetti tecnici, gestionali, economici e sociali del sistema forestale regionale ed inquadrare le informazioni raccolte ed analizzate a fini di programmazione settoriale regionale.

**Finanziamento:** £. 120.000.000

**Gruppo di lavoro:**

**Responsabile** Lorenzo Venzi

Ricercatori Francesco Carbone, Marco Maria Tiberti

**Risultati e prodotti realizzati:**

- raccolta ed elaborazioni dati secondari

**OEA PER IL LAZIO E L'ABRUZZO**

*SPERIMENTAZIONE DI TECNICHE DI RECUPERO DELL'OLIVICOLTURA LAZIALE MARGINALE MEDIANTE INTERVENTI ECOCOMPATIBILI*

**Codice INEA:** 89

**Committente:** Regione Lazio

**Periodo di operatività:** Durata 12 (dodici) mesi,

**Obiettivi:** sperimentazione di tecniche per il recupero degli impianti olivicoli in stato di degrado o di abbandono delle aree marginali della regione Lazio e al miglioramento qualitativo delle produzioni attraverso attività di pubblicizzazione di tecniche di conduzione a basso impatto ambientale.

**Finanziamento:** £. 120.000.000

**Gruppo di lavoro: Responsabile** Lorenzo Venzi

Ricercatori Dr. A. Antinelli

**Risultati e prodotti realizzati:**

- raccolta ed elaborazioni dati secondari
- Stesura del rapporto finale.

**OEA PER LA CAMPANIA***MONITORAGGIO P.O. FEOGA CAMPANIA***Codice INEA:** R34**Committente:** Regione Campania**Riferimento:** 1° Convenzione n. 7465 del 16.10.96 - 2° Convenzione n. ..nd....**Periodo di operatività:** 1° Convenzione: Ottobre '96 - Dicembre 2001 - 2° Convenzione: Luglio '99 - Dicembre 2001**Obiettivi:** Monitoraggio fisico P.O. Feoga Campania. Assistenza tecnica all'A.G.C. Settore Primario nella fase di attuazione. Realizzazione e gestione di una Banca Dati fisici e finanziari**Finanziamento:** L. 920.000.000**Gruppo di lavoro:****Responsabile** Vincenzo Sequino

Ricercatori Raffaella Pergamo, Angela Palmieri, Antonio Soriano, Elena Caprio, Maurizio Verde, Giuliano Iacolare

SUPPORTO TECNICO E SEGRETERIA Paola Graziani

Il gruppo si avvale della collaborazione di esperti esterni relativamente ai temi: gestione banche dati. Supporto all'acquisizione ed elaborazione dati. Elaborazione rapporti trimestrali.

**Risultati e prodotti realizzati:**

- n. 2 rapporti semestrali;
- implementazione banca dati monitoraggio

**OEA PER LA CAMPANIA***MONITORAGGIO LEADER II CAMPANIA***Codice INEA:** R43**Committente:** Regione Campania**Riferimento:** 1° Convenzione n. 8782 del 27.03.98

2° Convenzione n. ..nd....

**Periodo di operatività:** 1° Convenzione: Marzo '98 - Dicembre 2000 - 2° Convenzione: Dicembre '99 - Dicembre 2001**Obiettivi:** Monitoraggio fisico e finanziario PLR Campania e Pal approvati nell'ambito della I° e II° fase attuativa. Assistenza tecnica all'A.G.C. Settore Primario nella fase di attuazione. Partecipazione alle attività del Nucleo di Supporto Tecnico-Amministrativo**Finanziamento:** L. 600.000.000**Gruppo di lavoro:****Responsabile** Vincenzo Sequino

Ricercatori Dario Cacace



**SUPPORTO TECNICO E SEGRETERIA Paola Graziani**

Il gruppo si avvale della collaborazione di esperti esterni relativamente ai temi: elaborazione e gestione banche dati, supporto all'acquisizione ed elaborazione dati, elaborazione rapporti trimestrali.

**Risultati e prodotti realizzati:**

- n. 4 rapporti trimestrali
- realizzazione e implementazione banca dati fisici.

**OEA PER LA CAMPANIA****NUOVA PROGRAMMAZIONE 2000-2006**

**Codice INEA:** nc

**Committente:** Regione Campania

**Riferimento:** L'attività non è oggetto di Convenzione. In data 10/11/98 l'INEA avanzava proposta di collaborazione per la definizione delle Linee Guida per il PSR. La Regione Campania, con nota dell'11/01/99 mostrava interesse per un'attività di supporto alla programmazione dei Fondi strutturali. In data 15/02/99 lo stesso Ente ribadiva la volontà di attivare un rapporto di collaborazione e, nelle more dell'adozione di atti formali, chiedeva all'INEA di rendere immediatamente operativa la collaborazione richiesta.

**Obiettivi:** Assistenza tecnica all'A.G.C. Settore Primario nella fase di programmazione dei Fondi strutturali 2000-2006. Elaborazione linee d'indirizzo per gli interventi di Filiera e per le Aree Rurali. Assistenza alla elaborazione delle schede di Misura del POR e del Complemento di programma relativamente agli interventi cofinanziati dal Feoga.

**Gruppo di lavoro:**

**Responsabile** Vincenzo Sequino

Ricercatori Dario Cacace

Felicetta Carillo

Raffaella Pergamo

**SUPPORTO TECNICO E SEGRETERIA Paola Graziani**

Il gruppo si avvale della collaborazione di esperti esterni relativamente ai temi: elaborazione linee d'indirizzo per gli interventi di filiera e per le aree rurali.

**Risultati e prodotti realizzati:**

Assistenza tecnica alla Regione

Documento d'indirizzo per gli Interventi di Filiera (PIF) e per le Aree Rurali (PIAR).

**OEA PER LA CAMPANIA**

*III EDIZIONE L'AGRICOLTURA CAMPANA — LE CIFRE*

**Codice INEA:**

**Committente:** Regione Campania

**Riferimento:** decreto n. del 6/8/99 – lettera d'incarico n. 5445 del 12/05/99.

**Periodo d'operatività:** attività ricorrente

**Obiettivi:** aggiornamento e elaborazione dati statistici sull'agricoltura in Campania

**Finanziamento:** L. 30.000.000

**Gruppo di lavoro:**

**Responsabile** Vincenzo Sequino

Ricercatori Felicetta Carillo

SUPPORTO TECNICO E SEGRETERIA Paola Graziani

Il gruppo dovrebbe avvalersi della collaborazione di esperti esterni relativamente ai temi: reperimento dati, elaborazioni statistiche, impostazione grafica ed editoriale del lavoro.

**Risultati e prodotti da realizzati:**

opuscolo informativo "l'agricoltura campana – le cifre"

**OEA PER LA PUGLIA***OSSERVATORIO SUL MONDO RURALE E SUL SISTEMA AGROINDUSTRIALE DELLA PUGLIA***Codice INEA:** R2a**Committente:** Regione Puglia**Riferimento:** Convenzione INEA-Regione Puglia n. 8786 del 06.08.1996 Ufficio del Registro di Bari – Sezione Atti Privati – Delibera Giunta Regione Puglia n. 7445 del 17.12.1996. Delibera del Comitato Direttivo INEA n. 728 del 18.07.1996**Periodo di operatività:** 01.01.1997 al 31.12.2001**Obiettivi:**

- assistenza tecnico-scientifica alla Regione Puglia in materia di politica agricola regionale, con particolare attenzione alla fase di definizione normativa, alla programmazione regionale e alla valutazione degli effetti degli interventi
- redazione di un rapporto annuale sul sistema agroindustriale regionale e di volumetti informativi sull'agricoltura pugliese;
- studi e ricerche a carattere monografico sull'economia agricola regionale e le sue principali filiere produttive;
- fornitura di materiale informativo agli addetti alla divulgazione;

**Finanziamento:** L. 3.000.000.000**Gruppo di lavoro principale:****Responsabile** Pierpaolo Pallara

Ricercatori Giacomo Casiello, Graziella Valentino, Franco Mantino

Supporto tecnico Domenico Casella, Angela Losito, Rosa Chiarella

Segreteria Angela Losito

Sotto gruppi di lavoro

A – Sistema informativo

Coordinamento

Pierpaolo Pallara

Ricercatori/Personale Guido Bonati, Andrea Fais, Iraj Namdarian, Domenico Casella, Donato Carone

B – Analisi sistema agroindustriale

Coordinamento

Graziella Valentino

Ricercatori/Personale Giacomo Casiello, Franco Mantino, Alessandra Pesce, Andrea Fais, Giulia Diglio, Roberta Sardone, Roberto Henke, Donato Carone

C – Studi tematici

Coordinamento

Massimo Bartolelli

Ricercatori/Personale Giacomo Casiello, Graziella Valentino, Franco Mantino

C.1 – Politiche per lo sviluppo rurale

Coordinamento

Pierpaolo Pallara

- Ricercatori/Personale Giacomo Casiello, Franco Mantino, Alessandra Pesce, Andrea Fais, Giuseppe Gaudio, Carlo Caldarini
- D – Rapporto annuale sul sistema agricolo-territoriale della Puglia  
Coordinamento Massimo Bartolelli  
Ricercatori/Personale Manuela Cicerchia, Francesca Marras, Graziella Valentino, Domenico Casella
- E – Pubblicazioni ed attività a carattere divulgativo  
Coordinamento Massimo Bartolelli  
Ricercatori/Personale Giacomo Casiello, Donato Carone, Domenico Casella, Carlo Caldarini

Il gruppo si avvale della collaborazione i funzionari della Regione e di esperti esterni relativamente ai seguenti temi Diritto del lavoro, Analisi macroeconomica della Puglia, Industria e distribuzione dei prodotti agroalimentari, Agriturismo, Associazionismo agricolo.

**Risultati e prodotti realizzati:**

- Assistenza tecnica al monitoraggio degli interventi cofinanziati dal FEOGA nell'ambito del Programma Operativo Plurifondo della Regione Puglia 1994-99 (con predisposizione idoneo software)
- Predisposizione di note metodologiche (riclassificazione zone svantaggiate, monitoraggio degli interventi strutturali, Programma Interregionale *Promozione di servizi orientati allo sviluppo rurale*, ecc.)

Banche dati:

- Predisposizione bibliografia tematica
- Catalogazione delle banche dati di interesse

**OEA PER LA PUGLIA**

*VALUTAZIONE DELL'APPLICAZIONE DEL REG. CEE 2078/92 IN PUGLIA*

**Codice INEA:** OU

**Committente:** Regione Puglia

**Riferimento:** Convenzione INEA-Regione Puglia n. 5122 stipulata in data 07.03.2000 delibera del Commissario Straordinario n. 2014 del 19.07.2000; Determinazione del Dirigente Regione Puglia Settore I.C.A. e Alimentazione n. 2961/ICA del 30 dicembre 1999.

**Periodo di operatività:** dal 07/03/2000 al 30.06.2001

**Obiettivi:** Analisi dello stato di attuazione del programma attraverso l'elaborazione di indicatori di realizzazione, l'analisi degli impatti agricolo e socioeconomico e gli effetti provocati sull'agroecosistema.

**Finanziamento:** 150.000.000

**Gruppo di lavoro:**

**Responsabile** Graziella Valentino

Ricercatori Graziella Valentino, Giacomo Casiello, Vincenzo Fucilli, Pierpaolo Pallara, Massimiliano Schiralli

Supporto tecnico Domenico Casella

Il gruppo si avvale della collaborazione di esperti esterni.

**Risultati e prodotti realizzati:**

- indagine campionaria, attraverso la realizzazione di un questionario ad hoc e l'estrazione di un campione di 150 aziende.

**OEA PER LA PUGLIA**

*ASSISTENZA TECNICA ALL'ATTUAZIONE E MONITORAGGIO DEL PROGRAMMA LEADER REGIONALE DELLA PUGLIA*

**Codice INEA:** R44

**Committente:** Regione Puglia

**Riferimento:** Convenzione INEA – Regione Puglia n.1242 del 28.01.97 – art. 6 (Ufficio del Registro di Bari – Sezione Atti Privati). Delibera Giunta Regione Puglia n. 6763 del 17.12.1996.

**Periodo di operatività:** dal 01.06.1996 al 31.12.2001

**Obiettivi:**

Supporto tecnico nelle fasi di indirizzo, coordinamento e attuazione del Programma Leader Regionale; monitoraggio degli interventi Leader II; assistenza tecnica in itinere; partecipazione alle Reti nazionale e europea.

**Finanziamento:** Lire 1.055.389.000

**Gruppo di lavoro:** non costituito; si prevede la sua costituzione nel 2001

<b>Responsabile</b>	Vincenzo Fucilli
Ricercatori	Vincenzo Fucilli, Pierpaolo Pallara
SUPPORTO TECNICO	Massimo Di Lonardo, Rosa Chiarella, e Angela Losito.
SEGRETERIA	Angela Losito.

**Risultati e prodotti realizzati:**

- supporto nelle attività di assistenza tecnica ai GAL e agli OC;
- collaborazione con la Partnership di concezione e decisione;
- partecipazione a convegni e seminari realizzati nell'ambito dell'IC LEADER II Puglia, organizzati sia dai GAL e dagli OC che dalla Regione Puglia;
- cura, per conto della Rete nazionale per lo sviluppo rurale e a supporto dell'AEIDL, del repertorio del PLR Puglia e dei PAL operanti in regione;
- supporto nella fase di istruttoria dei 33 progetti di Cooperazione Transnazionale, in attuazione della Misura C del PIC LEADER attraverso la predisposizione dei parametri di una specifica scheda di valutazione e nella fase di valutazione dei progetti;
- predisposizione delle schede per la rendicontazione finanziaria trimestrale e per il monitoraggio fisico;

## **OEA PER LA BASILICATA**

### **LEADER II BASILICATA**

**Codice INEA:** R 46

**Committente:** REGIONE BASILICATA

**Riferimento:** delibera D.G.R. n. 889 del 25/02/1997

**Periodo d'operatività:** OTTOBRE 1997-2001

**Obiettivi:** Assistenza tecnica e monitoraggio alla programmazione LEADER II in Basilicata

**Finanziamento:** £ 630.000.000

### **Gruppo di lavoro:**

**Responsabile** Gerardo Delfino

Ricercatori Giuseppe Laguardia; Ada Pafundo; Michele Di Paolo

Supporto tecnico e segreteria: Giuseppina Lo Vecchio

### **Risultati e prodotti realizzati:**

- Assistenza Tecnica;
- rapporto di monitoraggio finanziario e intermedio.

**OEA PER LA BASILICATA**

*CENTRO MONITORAGGIO SPESA PUBBLICA*

**Codice INEA:** ROL

**Committente:** Regione Basilicata

**Riferimento:** Determinazione Dirigenziale n. 070.1998/D del 30/04/1999

**Periodo di operatività:** 1999-2001

**Partners esterni:** Istituto di Diritto Agrario Internazionale Comparato

**Obiettivi:**

Il progetto si compone di due differenti gruppi di lavoro:

1. Riordino Legislativo : semplificare le procedure, in ottemperanza alle leggi Bassanini, in modo da facilitare i rapporti fra i cittadini e la Pubblica Amministrazione
2. Monitoraggio spesa pubblica: l'obiettivo è classificare la spesa pubblica regionale

**Finanziamento:** £ 676.000.000

**Gruppo di lavoro:**

**Responsabile** Gerardo Delfino

1. Riordino Legislativo Assunta D'Oronzio, Luciano Autilio, Francesca Filosa, Emilio Guerra

Supporto tecnico e segreteria: Francesco Lorenzo

Il gruppo si avvale della collaborazione di esperti esterni relativamente ai temi legislativi "semplificazione procedure"

**Gruppo di lavoro:**

2. Centro monitoraggio Carmela De Vivo, M. Assunta D'Oronzio, Serena Tarangioli, Michele Di Paolo

Supporto tecnico e segreteria: Salvatore Caricati

**Risultati e prodotti realizzati:**

- Riordino Legislativo

- Legge sull'organismo Pagatore regionale, presentata in Consiglio regionale.
- Analisi intermedie delle procedure delle leggi regionali in materia agricola
- Legge regionale di semplificazione in materia agricola

- Monitoraggio della spesa pubblica

- Classificazione delle voci di bilancio secondo la metodologia INEA.



**OEA PER LA BASILICATA**

**POP FEOGA 94/99 BASILICATA**

**Codice INEA:** R 35

**Committente:** REGIONE BASILICATA

**Riferimento:** delibera D.G.R. n.3417 del 23/05/1997

**Periodo di operatività:** 1997-2001

**Obiettivi:** Assistenza tecnica e monitoraggio al P.O. FEOGA Basilicata 1994/99

**Finanziamento:** £ 1.650.000.000

**Gruppo di lavoro:**

**Responsabile** Gerardo Delfino

Ricercatori Assunta D'Oronzio, Serena Tarangioli, Carmela de Vivo

Supporto tecnico e segreteria: Giuseppina Lo Vecchio, Salvatore Caricati, Franco Lorenzo, Tommaso Potenza

**Risultati e prodotti realizzati:**

- studio sulle filiere: olivicola, lattiero- caseario, carne.
- Studio dello svantaggio agro-ambientale in Basilicata;
- rapporti di monitoraggio finanziario e fisico.

**OSSERVATORIO PER LA CALABRIA**

*ASSISTENZA TECNICA E MONITORAGGIO PROGRAMMA LEADER IN CALABRIA*

**Codice INEA:** R 45

**Committente:** Regione Calabria – Dipartimento Agricoltura

**Riferimento:** Convenzione INEA / Regione Calabria + proroga (Ufficio del registro Atti privati di Roma, Rep. 1338 del 7 agosto 1996)

**Periodo di operatività:** (31 luglio 1996 – 31 dicembre 1999; proroga 2000 – 2001)

**Obiettivi:**

- fornire supporto tecnico all'amministrazione regionale nella fase di indirizzo, coordinamento ed attuazione del programma;
- verificare l'effettiva realizzazione degli interventi attraverso la messa in opera di un sistema di monitoraggio (costruzione di indicatori; definizione di un software per il flusso delle informazioni);
- gestione del sistema; creazione banca dati sull'attività di monitoraggio);
- promuovere e diffondere l'informazione sul Leader.

**Finanziamento:** 750 milioni per il periodo 1996-1999 + 150 milioni per il periodo 2000-2001

**Gruppo di lavoro: Responsabile:** Giuseppe Gaudio

Ricercatori: Franco Gaudio e Roberto Lovecchio

Supporto tecnico e segreteria: Rosanna Peluso, Giancarlo Baldino e Vincenzo Calogero

**Risultati e prodotti già realizzati:**

- pubblicazioni (L'esperienza Leader in Calabria: un laboratorio ancora aperto per le politiche di sviluppo delle aree rurali?. Atti del seminario su: Conoscere per decidere, Dipartimento di Economia, Università degli Studi della Calabria, Arcavacata di Rende (CS) 19 ottobre 2000);
- supporti tecnici (note informative sulle procedure attuative del Leader in Calabria)
- banche dati (raccolta delle informazioni e dei dati sull'attuazione del Leader in Calabria);
- partecipazione a seminari e convegni a livello regionale e locale.

**OSSERVATORIO PER LA CALABRIA**

*CONSULENZA PER L'ATTIVITÀ DI SUPPORTO TECNICO E MONITORAGGIO PROGRAMMA LEADER IN MOLISE*

**Codice INEA:** R42

**Committente:** Regione Molise – Assessorato Agricoltura

**Riferimento:** Convenzione INEA / Regione Molise (Rep. 1338 del 31 luglio 1996) + proroga (Deliberazione GR Molise n. 1691 del 15 novembre 1999)

**Periodo di operatività:** (31 luglio 1996 – 31 dicembre 1999; proroga 2000 – 2001)

**Obiettivi:**

- fornire supporto tecnico all'amministrazione regionale nella fase di indirizzo, coordinamento ed attuazione del programma;
- verificare l'effettiva realizzazione degli interventi attraverso la messa in opera di un sistema di monitoraggio (costruzione di indicatori; definizione di un software per il flusso delle informazioni; gestione del sistema; creazione banca dati sull'attività di monitoraggio);
- promuovere e diffondere l'informazione sul Leader;

**Finanziamento:** 300 milioni per il periodo 1997-1999 + 200 milioni per il periodo 2000-2001

**Gruppo di lavoro:** Responsabile: **Giuseppe Gaudio**

Supporto tecnico: Il gruppo OEA Calabria si avvale della collaborazione coordinata e continuativa di tre unità tecniche (Renzo Pannunzio; Massimo Salluzzi, Giuseppe Centillo) che operano a supporto dell'Amministrazione regionale presso la sede dell'Assessorato Agricoltura della Regione Molise

**Risultati e prodotti realizzati:**

- supporti informatici (creazione di un software per la gestione dei dati e delle informazioni del monitoraggio);
- banche dati (raccolta delle informazioni e dei dati sull'attuazione del Leader in Molise);
- partecipazione a seminari e convegni a livello regionale e locale;

**RELAZIONE  
DEL COLLEGIO DEI REVISORI**





## ISTITUTO NAZIONALE DI ECONOMIA AGRARIA

VERBALE N° 7CONTO CONSUNTIVO DELL'ESERCIZIO 2000RELAZIONE DEL COLLEGIO DEI REVISORI DEI CONTI

Il giorno 24 aprile 2001, alle ore 11,00 circa presso la sede dell'Istituto Nazionale di Economia Agraria, Via Barberini n° 36, Roma, Il Collegio dei Revisori dei conti composto dal dr. Gregorio Marugj, designato dal Ministero del Tesoro del Bilancio e della Programmazione Economica, con funzioni di Presidente, dal Rag. Domenico Longarini ed dal Dr. Franco Alfredo Nicoletti designati dal Ministero delle Politiche Agricole e Forestali, hanno proceduto all'esame del CONTO CONSUNTIVO dell'I.N.E.A. per l'esercizio finanziario 2000 al fine di redigere la prescritta relazione, giusta quanto prescritto dall'art. 32 del D.P.R. 696/79.

Si rileva che il consuntivo risulta essere stato predisposto nei termini prescritti e secondo le modalità richieste dall'art. 32 del citato D.P.R.

L'esame di cui sopra è stato esteso anche agli atti delle gestioni finanziaria e patrimoniale che hanno concorso alla formazione di detto consuntivo ed alle relative scritture contabili (partitari ed inventari), ai fini della verifica di concordanza.

A conclusione di tale esame si è proceduto alla elaborazione della presente relazione afferente al consuntivo in esame riguardante il rendiconto finanziario ed il conto patrimoniale.

Il rendiconto finanziario (art. 33) fa riferimento alla Gestione Finanziaria che si articola nelle seguenti parti:

- 1 - Gestione di Competenza;
- 2 - Gestione di Cassa;
- 3 - Gestione Residui.

Il Conto Patrimoniale si articola a sua volta nel Conto Economico (art. 35) e nella Situazione Patrimoniale (art. 34). Infine, sulla base degli elaborati esaminati, si è provveduto a rilevare la situazione amministrativa dell'Istituto.

Le risultanze cui si è pervenuti possono riassumersi come segue:

### **RENDICONTO FINANZIARIO**

#### **BILANCIO DI COMPETENZA ESERCIZIO 2000**

##### **ENTRATE**

<b><u>PREVISIONI</u></b>	<b><u>INIZIALI</u></b>	<b><u>VARIAZIONI</u></b>	<b><u>DEFINITIVE</u></b>
Entrate correnti	L. 24.761.260.000	L. 6.351.164.653	L. 31.112.424.653
Entrate in conto capitale	L. 6.315.000.000	L.	L. 6.315.000.000
Entrate per partite di giro	L. 25.371.000.000	L.	L. 25.371.000.000
<b>TOTALE ENTRATE</b>	<b>L. 56.447.260.000</b>	<b>L. 6.351.164.653</b>	<b>L. 62.798.424.653</b>

##### **ENTRATE ACCERTATE**

Entrate correnti	L. 30.716.213.876	( - 396.210.777 rispetto alla previsione per una percentuale pari al 1,2% circa)
Entrate in conto capitale	L. 734.520.034	( - 5.580.479.966 rispetto alla previsione per una percentuale pari al 88,3% circa)
Entrate per partite di giro	L. 34.792.232.838	( + 9.421.232.838 rispetto alla previsione per una percentuale pari al 37,1% circa)
<b>TOTALE ENTRATE ACCERTATE</b>	<b>L. 66.242.966.748</b>	<b>( - 3.444.542.095 rispetto alla previsione per una percentuale pari al 5,48%)</b>

##### **USCITE**

<b><u>PREVISIONI</u></b>	<b><u>INIZIALI</u></b>	<b><u>VARIAZIONI</u></b>	<b><u>DEFINITIVE</u></b>
Uscite correnti	L. 28.416.550.000	L. 4.083.279.005	L. 32.499.829.005
Uscite in conto capitale	L. 8.560.000.000	L. 500.000.000	L. 9.060.000.000
Uscite per partite di giro	L. 25.371.000.000	L.	L. 25.371.000.000
<b>TOTALE USCITE</b>	<b>L. 62.347.550.000</b>	<b>L. 4.583.279.005</b>	<b>L. 66.930.829.005</b>

*A*  
*[Signature]*  
*3*

**USCITE IMPEGNATE**

Uscite correnti	L. 24.626.015.118	(- 7.873.813.887 rispetto alla previsione per una percentuale pari al 24,2% circa)
Uscite in conto capitale	L. 1.956.338.261	( - 7.103.661.739 rispetto alla previsione per una percentuale pari al 78% circa)
Uscite per partite di giro	L. 34.792.232.838	( + 9.421.2323.838 rispetto alla previsione per una percentuale pari al 37,1% circa)
<b>TOTALE USCITE IMPEGNATE</b>	L. 61.374.586.217	
Differenza rispetto alle Previsioni		( - 5.556.242.788 per una percentuale del 8.3%)

Dalla disamina della richiesta documentazione si è accertato che la rappresentata divergenza, sia nelle entrate che nelle uscite, tra le previsioni ed i risultati conseguiti, è dovuta per lo più:

**ENTRATE**

1 - per le entrate di parte corrente, pari a L. ( - 396.110.777), alla differenza tra il maggior accertamento per L. 160 milioni relativo al cap. 3.09.01 (recupero e rimborsi) ed al cap. 3.10.02 (contributi di altri enti o associazioni) nonchè al minor accertamento per L. 556 milioni concernente per lo più il capitolo 2.04.01 (contributi dalle regioni per L. 427 mln);

2 - per le entrate in conto capitale pari a L. ( - 5.580.479.966), alla circostanza che l'Ente non ha fatto ricorso all'accensione di mutui. In particolare l'amministrazione ha proceduto ad un accertamento per sole lire 685.539.952, corrispondente quasi interamente a somme pervenute dall'INA per indennità di anzianità ai dipendenti cessati dal servizio.

Come è noto, per quanto attiene alle entrate, l'Ente, essendo caratterizzato da finanziamenti straordinari, è costretto ad inserire nelle previsioni la possibilità di ricorrere ad anticipazioni bancarie per prevenire le eventuali deficienze di cassa.

3 - per le partite di giro in entrata pari a L. + 9.491.232.838, principalmente alla differenza tra il maggior accertamento sul capitolo 7.22.10 (relativo al POM misura II), per L. 7.617 milioni e sul capitolo 7.22.07 (relativo alla RICA) per L. 1.674 milioni.



## USCITE

1 - per le uscite correnti (- 7.873 milioni circa) a minori spese nei capitoli relativi a prestazioni istituzionali (- 2.997 milioni con particolare riguardo alla stampa delle pubblicazioni per l'importo di L. 1.186 mln, per compensi a terzi per L. 464 mln, per elaborazione automatica dati per L. 434 mln e per oneri previdenziali inerenti a compensi a terzi per L. 561 mln), all' acquisto beni di consumo (- 2.474 milioni dovuti per lo più a spese per studi, indagini e rilevazione per L. 1.218 mln, acquisto software per L. 754 mln), a spese per il personale dipendente e per gli organi dell'Ente (- 1.050 milioni dovuti alla mancata entrata in vigore del nuovo CCNL in corso di sottoscrizione per il personale non dirigente ed in corso di pubblicazione per il personale dirigente), a oneri tributari (- 478 milioni dovuti ad IRAP per minori spese per il personale dipendente), a oneri finanziari (- 163 milioni per il mancato ricorso ad assunzione di mutui), alle spese non classificabili in altre voci (-690 milioni quasi interamente dovuti al mancato utilizzo del fondo di riserva) a poste correttive e compensative di entrate correnti ( - 20 milioni), a trasferimenti passivi (- 1 milioni);

2 - per le uscite in conto capitale ( - 7.103 milioni circa) alla non avvenuta estizione del mutuo derivante dalla mancata assunzione dello stesso;

3 - per le partite di giro ai motivi esposti per le corrispondenti entrate.

Da quanto sopra, si rileva un avanzo corrente e finanziario di seguito indicato:

ENTRATE CORRENTI ACCERTATE	L. 30.716.213.876
USCITE CORRENTI IMPEGNATE	<u>L. 24.626.015.118</u>
AVANZO CORRENTE	L. 6.090.198.758
TOTALE ENTRATE ACCERTATE ES. 00	L. 66.242.966.748
TOTALE USCITE IMPEGNATE ES. 00	<u>L. 61.374.586.217</u>
AVANZO FINANZIARIO	L. 4.868.380.531

A completa trattazione del citato esame del bilancio di competenza occorre evidenziare che in ordine alle entrate correnti, rispetto all'esercizio precedente (pari a lire 24.348 milioni), si è verificato un incremento pari a lire 6.368 milioni, dovuto quasi esclusivamente al contributo per gli interventi straordinari in agricoltura 1999/2000 ( 6.000 milioni), e, per gli impegni, invece, riguardanti le uscite correnti, si è verificato rispetto al 1999 (pari a lire 24.810) un lieve decremento pari a lire 184 milioni.

Sempre rispetto all'esercizio precedente si è verificata, per quanto attiene agli accertamenti ed agli impegni in conto capitale, una riduzione, rispettivamente, di lire 233

milioni (nel 1999 l'entrata è stata pari a lire 967 milioni) e di lire 4 milioni ( nel 1999 l'uscita è stata pari a lire 1.960 milioni)

### GESTIONE RESIDUI

La gestione dei residui attivi e passivi degli anni precedenti e dell'esercizio 2000, forma oggetto di apposito riepilogo da cui emergono i seguenti dati riassuntivi:

#### RESIDUI RELATIVI ALL'ESERCIZIO:

	ACCERTATE	RISCOSSE	DA RISCUOTERE
ENTRATE CORRENTI	L. 30.716.213.876	L. 21.817.655.726	L. 8.898.558.150
ENTRATE IN CONTO CAPITALE	L. 734.520.034	L. 734.520.034	L. 0
ENTRATE PER PARTITE DI GIRO	L. 34.792.232.838	L. 10.191.859.578	L. 24.600.373.260
TOTALE	<u>L. 66.242.966.748</u>	<u>L. 32.744.035.338</u>	<u>L. 33.498.931.410</u>

	IMPEGNATE	PAGATE	DA PAGARE
SPESE CORRENTI	L. 24.626.015.118	L. 17.342.196.213	L. 7.283.818.905
SPESE IN CONTO CAPITALE	L. 1.956.338.261	L. 1.137.459.086	L. 818.879.175
SPESE PER PARTITE DI GIRO	L. 34.792.232.838	L. 14.056.660.474	L. 20.735.572.364
TOTALE	<u>L. 61.374.586.217</u>	<u>L. 32.536.315.773</u>	<u>L. 28.838.270.444</u>

La formazione dei residui attivi è da attribuire per la maggior parte alle partite di giro (capitolo 7.22.10 - 24.456 milioni POM mis. 2) e per il restante importo ad alcuni capitoli di parte corrente: 2.03.02 (3.660 milioni contributi straordinari dovuti per lo più al contributo RICA per l'importo di L. 1.677.795.277, al POM 5.1 per L. 588.308.153, all'Osservatorio Politiche Strutturali per L. 465.000.000, ed allo studio OCM Ortofrutta per L. 245.750.000, allo studio Indicatori Economici di Mercato per L.160.000.000), 2.04.01 (2.432 milioni contributi regionali riguardanti per lo più la regione Basilicata per 661 mln, la regione Puglia per 506 mln, regione Lazio 311 mln, regione Campania 381 mln), 3.10.01 (2.515 milioni contributi UE tale residuo è dovuto al non ancora avvenuto collaudo della rendicontazione presentata dall'istituto per un importo di circa L. 1.800 mln) e 3.10.02 (175 milioni contributi da altri Enti).

La formazione dei residui passivi è dovuta per lo più alle partite di giro (20.735 milioni) nonché ad alcuni capitoli di parte corrente afferenti alle seguenti categorie: cat. II (2.543 milioni: spese per il personale, inerente all'applicazione del contratto collettivo), cat. IV (1.067 milioni acquisto beni e servizi di cui L. 411 mln spese per studi indagini e

rilevazioni, L. 185 mln acquisto di beni di facile consumo), cat. V (3.604 milioni spese per prestazioni istituzionali, di cui L. 2.285 mln per compensi a terzi), cat. XII (319 milioni acquisizione di immobilizzazioni tecniche, di cui L. 214 mln per computer, mobili ed altre macchine d'ufficio).

#### RESIDUI DERIVANTI DA ESERCIZI PRECEDENTI:

##### RESIDUI ATTIVI

	All'inizio	Riscossi	Da riscuotere
Residui attivi di parte corrente	L. 13.253.333.724	L. 3.274.132.272	L. 9.979.201.452
Residui attivi in c/capitale	L. 0	L. 0	L. 0
Residui attivi per partite di giro	L. 57.696.555.840	L. 13.324.543.550	L. 44.372.012.290
<b>TOTALI</b>	<b>L. 70.949.889.564</b>	<b>L. 16.598.675.822</b>	<b>L. 54.351.213.742</b>

##### RESIDUI PASSIVI

	All'inizio	Pagati	Da pagare
Residui passivi di parte corrente	L. 8.431.473.496	L. 4.186.552.051	L. 4.244.921.445
Residui passivi in c/capitale	L. 624.525.547	L. 589.713.782	L. 34.811.765
Residui passivi per partite di giro	L. 62.743.673.840	L. 10.624.827.670	L. 52.118.846.170
<b>TOTALI</b>	<b>L. 71.799.672.883</b>	<b>L. 15.401.093.503</b>	<b>L. 56.398.579.380</b>

Per lo più, i residui attivi provenienti da esercizi precedenti (lire 54.351) sono dovuti principalmente, oltre al contributo POM Mis. 2 iscritto fra le partite di giro (Cap. 7.22.10 per 44.269 milioni), ai contributi straordinari dello Stato (Cap. 2.03.02 per 3.813 milioni) nonché ai contributi dovuti dalle Regioni (Cap. 2.04.01 per 3.299 milioni), da altri Enti del settore Pubblico (Cap. 2.06.01 per 122 milioni), dai contributi UE (Cap. 3.10.01 per 2.229 milioni) e dai contributi di altri Enti e Associazioni (Cap. 3.10.02 per 514 milioni) rimasti da riscuotere o perché relativi a studi non ancora terminati ovvero, qualora terminati, ancora in corso di rendicontazione, ovvero ancorchè rendicontati, non ancora liquidati. Infatti, è appena il caso di evidenziare che frequentemente i rendiconti subiscono un lungo iter prima del pagamento Tali lungaggini sono determinate da controlli di varia natura e non di rado comportano la perenzione degli impegni, con relativa reiscrizione in bilancio delle somme dovute, con conseguente inevitabile ritardo nei pagamenti di cui trattasi.

La formazione dei residui passivi provenienti da esercizi precedenti (lire 56.398 milioni), afferisce a spese per il personale (1.365 milioni circa), per l'acquisto di beni di consumo e servizi (487 milioni), per l'acquisto di immobilizzazioni tecniche (24 milioni), per prestazioni istituzionali (2.391 milioni) ed a partite di giro (52.118 milioni).

**SI RIEPILOGA QUI DI SEGUITO LA SITUAZIONE DEI RESIDUI:**

RESIDUI ATTIVI inerenti all'esercizio 00 L. 33.498.931.410

RESIDUI ATTIVI anteriori all'esercizio 00 L. 54.351.213.742

TOTALE RESIDUI ATTIVI L. 87.850.145.152

(Di cui L. 18.877.759.602 di parte corrente e L. 68.972.385.550 per partite di giro)

RESIDUI PASSIVI inerenti all'esercizio 00 L.28.838.270.444

RESIDUI PASSIVI anteriori all'esercizio 00 L.56.398.579.380

TOTALE RESIDUI PASSIVI L.85.236.849.824

(Di cui L. 11.528.740.350 di parte corrente, L. 853.690.940 in c/capitale, L. 72.854.418.534 per partite di giro)

Si è riscontrato un incremento rispetto all'esercizio precedente della consistenza per quanto riguarda i residui attivi nell'ordine del 23,82%, mentre per quanto riguarda i residui passivi, nella misura del 18,71%. Tale aumento è stato determinato per la quasi totalità dagli accertamenti e impegni concernenti il programma Pom mis. 2 (cap. 7.22.10 e 4.21.10 partite di giro) che hanno comportato residui attivi e passivi per circa 70 milioni. Nell'esercizio precedente i residui attivi e passivi riguardanti i medesimi capitoli sono ammontati a circa 58 milioni.

**GESTIONE DI CASSA****ENTRATE**

Previsione L. 79.241.000.000

Somme riscosse L. 49.342.711.160

DIFFERENZA L. 29.898.288.840

**USCITE**

Previsione uscite di cassa L. 82.161.000.000

Somme pagate L. 47.937.409.276

DIFFERENZA L. 34.223.590.724

Fondo cassa al 1/1/99 L. 4.982.187.671

Riscossioni effettuate dal 1/1/00 al 31/12/00 L. 49.342.711.160

Pagamenti effettuati dal 1/1/00 al 31/12/00 L. 47.937.409.276

Fondo cassa al 31/12/00 L. 6.387.489.555

Anche per la gestione di cassa si rilevano scostamenti, dovuti per circa 17.000 mln a partite di giro, per circa 5.000 mln alla partite in c/capitale e per 7.000 mln alle partite correnti.

Tali differenze sono dovute essenzialmente al fatto che le fonti di finanziamento dell'INEA, essendo come dianzi esposto per la quasi totalità di carattere straordinario, la relativa riscossione non è di facile previsione.

### **RENDICONTO PATRIMONIALE**

Tale Rendiconto si riferisce alla gestione Patrimoniale che si articola nelle due parti "Conto Economico" e "Stato Patrimoniale".

### **CONTO ECONOMICO ESERCIZIO 2000**

Il conto economico per l'esercizio 2000 configura, come risultato d'esercizio, un avanzo economico di L. 4.984.931.281. Tale risultato è scaturito dalla differenza tra le entrate di parte correnti di L. 30.716.213.876 e le uscite di parte correnti di L. 24.626.015.118 nonché all'ulteriore differenza tra i componenti che non danno luogo a movimenti finanziari negativi per L.1.112.495.602 e positivi per L. 7.228.125, come emerge dal seguente prospetto:

#### RENDITE

##### PARTE I

Entrate correnti di bilancio	L. 30.716.213.876
------------------------------	-------------------

##### PARTE II

Insussistenze passive	L. 7.228.125
-----------------------	--------------

TOTALE RENDITE	L. 30.723.442.001
----------------	-------------------

#### SPESE

##### PARTE I

Spese correnti di bilancio	L. 24.626.015.118
----------------------------	-------------------

##### PARTE II

Spese fuori bilancio (componenti che non danno luogo a movimenti finanziari)

per interessi passivi su mutui fondiari, nonché per le quote di ammortamento da parte

dell'Ente di beni mobili ed immobili	L. 635.342.897
--------------------------------------	----------------

Quote dell'esercizio per adeguamento f.do anzianità personale	L. 477.152.705
---	----------------

TOTALE GENERALE SPESE	L. 25.738.510.720
AVANZO ECONOMICO	L. 4.984.931.281

Si precisa che un'adeguata valutazione sotto il profilo economico concernente le singole attività dell'Ente, potrà essere effettuata solo dopo la completa introduzione della contabilità analitica per centri di costo prevista dal regolamento di contabilità dell'Ente in corso di elaborazione.

### STATO PATRIMONIALE

La situazione patrimoniale dell'Ente al 31/12/2000 manifesta un patrimonio netto di lire 13.439.883.845 determinato dalle attività pari a L. 108.596.038.078 meno le passività pari a L. 95.156.154.593 con un incremento rispetto all'esercizio precedente di lire 4.999.000.000 (attivo per 18.734 milioni meno passivo di lire 13.749 milioni). Le attività sono costituite dalle disponibilità liquide pari a lire 6.387.489.555; dai residui attivi pari a L. 87.850.145.152, dai crediti bancari e finanziari per lire 5.562.051.471, dalle rimanenze attive di esercizio pari a L.136.129.912; dagli investimenti mobiliari pari a L. 28.000.000, dagli immobili per L. 3.142.703.416, dalle immobilizzazioni tecniche per L. 5.028.291.546 e dai costi pluriennali pari a L.461.227.026. Le passività sono costituite dai residui passivi pari a L.85.236.849.824, dai debiti bancari e finanziari per L.141.969.392, dai fondi di accantonamento vari per L. 5.393.704.158 e dalle poste rettificative dell'attivo pari a L.4.383.631.219.

Si riporta il seguente prospetto sintetico delle attività e passività:

#### ATTIVITA'

Attività all'inizio dell'esercizio	L. 89.862.099.293
Variazioni in più	L. 18.733.938.785
Attività a fine esercizio	L.108.596.038.078

#### PASSIVITA'

Passività all'inizio dell'esercizio	L. 81.407.147.089
Variazioni in più	L. 13.749.007.504
Passività a fine esercizio	L. 95.156.154.593

PATRIMONIO NETTO ALL'INIZIO DELL'ESERCIZIO	L. 8.454.952.204
Incremento	L. 4.984.931.281
PATRIMONIO NETTO A FINE ESERCIZIO	L. 13.439.883.485

Si precisa che, dalla disamina delle scritture contabili dell'Ente (Registro impegni) è emerso che l'importo impegnato afferente all'anno 2000 riguardante il solo acquisto di beni in c/capitale è ammontato a L. 641.260.684, superiore per L. 77.404.716 rispetto all'incremento della consistenza dei citati beni nell'esercizio che è stata pari a L. 563.855.968.

Al riguardo occorre segnalare che tale differenza è dovuta alla circostanza che alcuni beni (il cui impegno è stato assunto nell'esercizio 2000) non risultavano ancora acquisiti ed inventariati alla fine dell'esercizio 2000.

Si è accertato, altresì, dalla disamina dell'inventario dei beni mobili che la consistenza patrimoniale degli stessi alla data del 31/12/00 è pari a L. 1.227.843.834 derivante dalla differenza tra L. 4.712.391.474 - L. 3.484.547.638 per fondo ammortamento.

La consistenza dei beni mobili, all'inizio dell'esercizio pari a L. 1.177.945.142, si è incrementata nel '00 per L. 49.898.692 (incremento anno 2000 lire 563.855.968 meno lire lire 513.957.276 quota ammortamento anno 2000) per cui l'ammontare è pari a L. 1.227.843.834.

In merito alla gestione patrimoniale sopra descritta, si ribadisce l'esigenza di accelerare, in osservanza di quanto disposto dall'art. 48 del D.P.R. n° 696/79, la ricognizione dei beni mobili ai fini del prescritto rinnovo degli inventari. E' stato comunque effettuato l'ammortamento dei beni stessi ai sensi dell'art. 44 del D.P.R. 696/79, giusta attestazione fornita dall'Amministrazione.

Risultano, altresì, rispettati i criteri seguiti nel computo degli ammortamenti e degli accantonamenti prescritti dall'apposita delibera; l'importo delle variazioni intervenute nell'esercizio nella consistenza delle poste dell'attivo e del passivo della situazione patrimoniale, corrisponde a quello indicato nella situazione patrimoniale allegata al consuntivo; i dati relativi al personale dipendente ed agli accantonamenti per indennità di anzianità (L. 208 milioni) risultano anch'essi riportati nella precitata situazione finanziaria patrimoniale.

La situazione amministrativa complessiva dell'Ente è così sintetizzabile:

Fondo di cassa all'1/1/2000		L. 4.982.187.671
<b>Riscossioni</b>		
in conto/competenza	L. 32.744.035.338	
in conto/residui	<u>L. 16.598.675.822</u>	<u>L. 49.342.711.160</u>
		L. 54.324.898.831
<b>Pagamenti</b>		
in conto/competenza	L. 32.536.315.773	

in conto/residui	<u>L. 15.401.093.503</u>	L. 47.937.409.276
FONDO CASSA al 31/12/00		L. 6.387.489.555
RESIDUI ATTIVI alla data del 31/12/00		<u>L. 87.850.145.152</u>
		L. 94.237.634.707
RESIDUI PASSIVI alla data del 31/12/00		<u>L. 85.236.849.824</u>
AVANZO DI AMMINISTRAZIONE al 31/12/00		L. 9.000.784.883
(avanzo di amministrazione al 31/12/1999 Lire 4.132.404.352 + avanzo finanziario esercizio 2000 Lire 4.868.380.531).		

L'utilizzo dell'avanzo di amministrazione risulta così previsto:

cap. 1.02.17	L. 2.000.000.000
cap. 1.02.07	L. 540.000.000
cap. 1.05.03	L. 2.500.000.000
cap. 1.04.16	L. 1.000.000.000
cap. 1.05.06	L. 900.000.000
cap. 2.12.03	L. 400.000.000
cap. 1.08.01	L. 400.000.000
cap. 1.04.20	L. 600.000.000
cap. 1.05.11	L. 400.000.000
cap. 1.05.08	L. 260.784.883

Si è accertata l'osservanza dell'art. 36 del regolamento approvato con D.P.R. 696/79 essendo stata riportata la situazione amministrativa che ha evidenziato: la consistenza dei conti di Tesoreria e di Cassa all'inizio dell'esercizio, gli incassi ed i pagamenti complessivamente effettuati nell'anno in conto competenza ed in conto residui, ed il saldo alla chiusura dell'esercizio, nonché il totale complessivo delle somme riportate, da riscuotere e da pagare alla fine dell'esercizio e l'avanzo di amministrazione.

Gli importi suindicati sono stati desunti dalle scritture contabili dell'Ente (partitario accertamenti, impegni e residui, giornale cronologico delle reversali e dei mandati, registro degli inventari).

Da una valutazione del preventivo e del consuntivo 2000 è emerso che anche per l'esercizio in esame l'attività dell'Ente ha interessato per lo più prestazioni richieste da altri organismi (vedi ad esempio U.E per la RICA, MiPA per POM mis. 5.1 e Ministero dei



Lavori Pubblici per Irrigazione), nonché anche compiti di ricerca evidenziati nella relazione tecnica allegata al presente bilancio.

Si ribadisce che la rappresentata situazione è da ascrivere all'attuale struttura finanziaria dell'Istituto che anche nell'esercizio 2000 è risultata caratterizzata quasi esclusivamente da finanziamenti straordinari.

Tale situazione (mancanza di propria autonomia finanziaria) è destinata, tuttavia, a venir meno a seguito della piena attuazione del d. l.vo 454/99, recante la riorganizzazione del settore dell'agricoltura, il cui articolo 15, tra l'altro, ha previsto un contributo annuo di funzionamento a carico del bilancio statale. A tal fine si ritiene improcrastinabile, come già evidenziato in precedenza, l'esigenza da parte dei competenti Organi, di voler dare applicazione alla precitata disposizione di legge.

Quanto sopra anche al fine di consentire all'Istituto di predisporre piani e programmi di attività discrezionali correlati all'attività di ricerca, rilevazione, monitoraggio, analisi e previsioni nel campo strumentale e socio economico del settore agricolo ed agro-alimentare nel contesto nazionale comunitario ed internazionale, così come previsto dal precitato decreto legislativo.


In estrema sintesi, una volta acquisito il precitato contributo annuo, si evidenzia la necessità da parte dell'Ente, per un corretto ed adeguato svolgimento delle proprie attività istituzionali, di intraprendere iniziative finalizzate:

- a) alla programmazione del fabbisogno del personale necessario per lo svolgimento dei prescritti compiti istituzionali, ai sensi dell'art. 39 della legge n. 449/97;
- b) alla conseguente copertura dei posti vacanti dell'organico nel rispetto della vigente normativa (art. 1 comma 8 Legge n. 549/95 e successive modificazioni) in considerazione del fatto che, se procrastinata, renderebbe vana l'attuazione di qualsiasi programmazione;
- c) alla predisposizione di un'adeguata programmazione dell'attività tipica dell'Ente con l'indicazione di obiettivi specifici da realizzare, individuando per ognuno di essi tempi, modi, costi e risorse umane e strumentali per la loro realizzazione;
- d) a contenere il ricorso all'esterno ai soli casi di attuazione di programmi straordinari che non rientrano nelle specifiche professionalità del personale di ruolo.

Con le precisazioni di cui innanzi questo Collegio esprime parere favorevole in ordine alle risultanze contabili del Consuntivo 2000.

La riunione termina alle ore 19,00.

**IL COLLEGIO DEI REVISORI DEI CONTI**



## BILANCIO CONSUNTIVO



XIV LEGISLATURA - DISEGNI DI LEGGE E RELAZIONI - DOCUMENTI

41.P.A.F. - I.R.S.A. I.N.E.A. - ROMA  
 24/04/01  
 RENDICONTO FINANZIARIO DELL'ESERCIZIO 2000 PARTE II  
 ENTRATE  
 PAG. 1

CAPITOLI CODICE	GESTIONE DEI RESIDUI ATTIVI		GESTIONE DI CASSA				TOTALE DEI RESIDUI ATTIVI AL TERMINE DELL'ESERCIZIO				
	RESIDUI ALL'INIZIO DELL'ESERCIZIO	RISORSE	RIMASTI DA RISOLVERE	TOTALI	VARIAZIONI						
					IN +	IN -					
13	14	15 (16-14)	16 (14+15)	17 (16-13)	18 (13-16)	19	20	21 (20-19)	22 (19-20)	23 (9+15)	
TIT. 1											
101010											
TIT. 2											
203010											
203020	4.284.365.516	470.705.169	3.813.660.448	4.284.365.516		450.000.000	450.000.000		4.595.230.082	7.473.663.128	
Tot. Cat. 3	4.284.365.516	470.705.169	3.813.660.448	4.284.365.516		450.000.000	450.000.000		4.595.230.082	7.473.663.128	
204010	5.348.334.610	3.046.855.081	3.299.479.529	5.348.334.610		3.500.000.000	3.500.000.000		538.227.416	5.731.745.526	
Tot. Cat. 4	5.348.334.610	3.046.855.081	3.299.479.529	5.348.334.610		3.500.000.000	3.500.000.000		538.227.416	5.731.745.526	
205010											
306010	182.187.889	60.000.000	122.187.889	182.187.889		150.000.000	60.000.000		90.000.000	237.937.889	
Tot. Cat. 6	182.187.889	60.000.000	122.187.889	182.187.889		150.000.000	60.000.000		90.000.000	237.937.889	
TOT. TIT. 2	9.874.866.115	2.577.560.249	7.297.305.866	9.874.866.115		22.100.000.000	14.874.542.502		5.220.457.439	13.443.346.531	
TIT. 3											
307020	3.527.686	3.527.686	3.527.686	3.527.686		5.000.000	3.527.686		1.472.374		
307040						1.000.000	1.000.000		1.000.000		
Tot. Cat. 7	3.527.686	3.527.686	3.527.686	3.527.686		6.000.000	3.527.686		2.472.374		
308030	76.632	76.632	76.632	76.632		10.000.000	4.616.807		5.383.193		
Tot. Cat. 8	76.632	76.632	76.632	76.632		10.000.000	4.616.807		5.383.193		



XIV LEGISLATURA - DISEGNI DI LEGGE E RELAZIONI - DOCUMENTI

M.I.P.A.F. - I.R.S.A. I.N.E.A. - ROMA  
 24/04/01  
**RENDICONTO FINANZIARIO DELL'ESERCIZIO 2000**  
**ENTRATE**  
**PARTE II**  
 PAG. 2

CAPITOLO	G E S T I O N E D E I R E S I D U I A T T I V I				G E S T I O N E D E I C A S E A			TOTALE DEI RESIDUI ATTIVI AL TERMINE DELL'ESERCIZIO		
	RESIDUI ALL'INIZIO DELL'ESERCIZIO	RISCOSSI	RIMASTI DA RISCOUTERE	V A R I A Z I O N I		PREVISIONI	RISCOSSIONI		D I F F E R E N Z E R I S P E T T O A L L E P R E V I S I O N I	
				IN +	IN -				IR +	IR -
COGNOME	13	14	15 (16-14)	17 (16-13)	18 (13-16)	19	20	21 (20-19)	22 (19-22)	23 (9+15)
309910	5.732.790	5.732.790		5.732.790		17.000.000	44.221.838	27.221.838		
309920						3.000.000			3.000.000	
Tot. Cat. 9	5.732.790	5.732.790		5.732.790		20.000.000	44.221.838	27.221.838	3.000.000	
310010	2.480.352.450	250.754.471	2.229.597.979	2.480.352.450		9.500.000.000	7.426.726.721	1.673.271.279		4.744.957.452
310020	946.756.051	431.480.444	514.275.607	946.756.051		800.000.000	533.150.444	266.849.556		689.435.407
310030						30.000.000		30.000.000		
Tot. Cat. 10	3.427.108.501	682.234.915	2.743.873.566	3.427.108.501		10.330.000.000	8.159.877.165	2.170.122.836		5.434.393.059
TOT. TIT. 3	3.427.108.501	682.234.915	2.743.873.566	3.427.108.501		10.330.000.000	8.159.877.165	2.170.122.836		5.434.393.059
TIT. 4								27.221.838		
410000										
414020										
418010										
TIT. 5										
510010									614.460.048	
Tot. Cat. 16									614.460.048	
TOT. TIT. 5									614.460.048	
TIT. 6									614.460.048	
512020									5.000.000.000	
Tot. Cat. 19									5.000.000.000	

## XIV LEGISLATURA - DISEGNI DI LEGGE E RELAZIONI - DOCUMENTI

li. P.A.F. - I.R.S.A. I.N.E.A. - ROMA  
 4/04/01 RENDICONTO FINANZIARIO DELL'ESERCIZIO 2000 PARTE I PAG. 3  
 ENTRATE

CODICE	DESCRIZIONE	G E S T I O N E D I C O M P E T E R Z A									
		P R E V I S I O N I		S O M M E A C C E R T A T E			D I F F E R E N Z E R I S P E T T O A L L E P R E V I S I O N I				
		INIZIALI	IN AUMENTO	IN DIMINUIZIONE	DEFINITIVE	RISCOSE	RIMASTE DA RISCOUTERE	TOTALI ACCERTATI	IN +	IN -	
4	5 (7-4)	6 (4-7)	7 (4+5-6)	8	9 (10-8)	10 (8+9)	11 (10-7)	12 (7-10)			
620010	- Recupero depositi a cauzione - Totale Categoria 20 - - TOTALE TITOLO 6 - TITOLO 7 - PARTITE DI GIRO Cat. 22 - ENTRATE AVANTI NATURA DI PARTITE DI GIRO	15.000.000			15.000.000	48.980.082	48.980.082	33.980.082			
722010	- Ritenute erariali	15.000.000			15.000.000	48.980.082	48.980.082	33.980.082			
722020	- Ritenute previdenziali	5.045.000.000			5.045.000.000	48.980.082	48.980.082	33.980.082		5.000.000.000	
722030	- Ritenute assistenziali	2.200.000.000			2.200.000.000	2.779.909.804	2.779.909.804	579.909.804			
722040	- Trattamenti per conto terzi	700.000.000			700.000.000	804.270.476	804.270.476	104.270.476			
722050	- Somme percepite dall'Ina per indennita' di anziani ta e premi di fine lavoro al personale dipendente	20.000.000			20.000.000	4.517.276	4.517.276	15.482.724			
722060	- Somme in attesa di definitiva imputazione	170.000.000			170.000.000	211.317.078	211.317.078	41.317.078			
722070	- Introito di somme per conto terzi	50.000.000			50.000.000	122.798	122.798	49.677.202			
722080	- Recupero di somme anticipate agli uffici periferici all'economato ed al personale dipendente	4.000.000.000			4.000.000.000	5.674.564.528	5.674.564.528	1.674.564.528			
722090	- Altre entrate di giro	250.000.000			250.000.000	179.667.700	130.494.500	60.162.200			
722100	- F.O.W. Ris.2	50.000.000			50.000.000		310.165.200			50.000.000	
722130	- Reintegro fondo spese U.C.A.	16.911.000.000			16.911.000.000	71.157.800	24.456.876.760	24.528.036.560	7.617.036.560		
722140	- Reintegro fondo spese U.C.A.	700.000.000			700.000.000	366.990.737	13.000.000	379.890.737		320.109.263	
722150	- Reintegro fondo Economato	150.000.000			150.000.000	84.577.741		64.577.741		85.422.259	
722160	- Recupero fondi e spese diversi	120.000.000			120.000.000	34.863.640		34.863.640		85.136.360	
	- Totale Categoria 22 - - TOTALE TITOLO 7 -	50.000.000			50.000.000			50.000.000		50.000.000	
		25.371.000.000			25.371.000.000	10.191.859.578	24.600.373.240	34.792.232.838	10.077.240.644	654.027.808	
		25.371.000.000			25.371.000.000	10.191.859.578	24.600.373.240	34.792.232.838	10.077.240.644	654.027.808	

XIV LEGISLATURA - DISEGNI DI LEGGE E RELAZIONI - DOCUMENTI

Min. P.A.F. - I.R.S.A. I.N.E.A. - ROMA  
 RENDICONTO FINANZIARIO DELL'ESERCIZIO 2000  
 ENTRATE  
 PARTE II  
 PAG. 3

CAPITOLLO	GESTIONE DEI RESIDUI ATTIVI				GESTIONE DI CASSA				TOTALE DEI RESIDUI ATTIVI AL TERMINE DELL'ESERCIZIO	
	RESIDUI ALL'INIZIO DELL'ESERCIZIO	RISORSE	RIFASTI DA RISOLVERE	TOTALI	PREVISIONI	RISCOSSIONI	DIFFERENZE RISPETTO ALLE PREVISIONI			
							IR +	IR -		IR +
13	14	15 (16-14)	16 (14+15)	17 (16-13)	18 (13-16)	20	21 (20-19)	22 (19-20)	23 (9+15)	
620010						15.000.000	48.980.082	33.980.082		
Tot. Cat. 20						15.000.000	48.980.082	33.980.082		
TOT. TIT. 6						5.015.000.000	48.980.082	33.980.082	5.000.000.000	
TIT. 7										
722010						2.200.000.000	2.779.909.804	579.909.804		
722020						700.000.000	804.270.476	104.270.476		
722030						20.000.000	4.517.276	15.482.724		
722040	21.316	21.316				170.000.000	211.338.394	41.338.394		
722050										
722060						50.000.000	122.798	49.877.202		
722070						4.000.000.000	5.674.564.528	1.674.564.528		
722080	104.730.500	87.345.400	17.384.900	194.730.500		350.000.000	287.033.300	17.036.300	147.859.400	
722090	5.056.044		5.056.044	5.056.044		50.000.000		50.000.000	5.056.044	
722100	57.536.320.210	13.237.156.694	44.299.163.576	57.506.333.210		32.000.000.000	13.300.314.424	18.691.685.560	68.726.942.335	
722130	61.376.694		61.376.694	61.376.694		700.000.000	368.950.737	333.109.263	74.376.694	
722140	19.051.076		19.051.076	19.051.076		150.000.000	64.577.741	85.422.259	19.051.076	
722150						120.000.000	34.863.640	85.136.360		
722160						50.000.000		50.000.000		
Tot. Cat. 22	157.896.555.840	13.524.543.550	44.372.612.250	157.896.555.840		40.460.000.000	23.515.403.128	2.417.116.502	19.360.713.374	68.972.385.550
TOT. TIT. 7	157.896.555.840	13.524.543.550	44.372.612.250	157.896.555.840		40.460.000.000	23.515.403.128	2.417.116.502	19.360.713.374	68.972.385.550






11. P.A.F. - I.R.S.A. I.N.E.A. - ROMA  
 24/04/01 RENDICONTO FINANZIARIO DELL'ESERCIZIO 2000 PARTE II PAG. 4  
 ENTRATE

CAPITULO CODICE	GESTIORE DEI RESIDUI		ATTIVI		GESTIONE DI CASSA				TOTALE DEI RESIDUI ATTIVI AL TERMINE DELL'ESERCIZIO		
	RESIDUI ALL'INIZIO DELL'ESERCIZIO	RISCOSSI	RIMASTI DA RISCUOTERE	TOTALI	VARIAZIONI		PREVISIONI	RISCOSSIONI		DIFFERENZE RISPETTO ALLE PREVISIONI	
					IN +	IN -				IN +	IN -
	13	14	15 (13-14)	16 (14+15)	17 (13-13)	18 (13-13)	19	20	21 (20-19)	22 (19-20)	23 (9+15)
RIEF. TITOLI											
- TITOLO 2 -	9.814.888.115	2.579.560.249	7.235.327.866	9.814.888.115			22.100.000.000	16.879.542.502	5.220.457.498	13.443.366.543	
- TITOLO 3 -	3.438.445.609	684.572.023	2.743.873.586	3.438.445.609			10.366.000.000	8.212.545.496	2.180.976.342	5.434.393.859	
- TITOLO 5 -							1.300.000.000	685.531.752	27.221.836	614.460.048	
- TITOLO 6 -							5.015.000.000	48.989.082	33.980.082	5.000.000.000	
- TITOLO 7 -	57.666.555.840	13.324.543.550	44.372.012.290	57.666.555.840			40.460.000.000	23.516.403.123	2.417.116.502	19.360.712.374	68.972.385.550
TOTALE GENER.	70.949.887.564	16.598.675.822	54.351.211.742	70.949.887.564			79.241.000.000	49.342.711.160	2.478.378.422	32.372.667.262	87.850.145.152

ISTITUTO NAZIONALE DI ECONOMIA AGRARIA

Il Presidente

(Prof. Francesco Adornato)





## XIV LEGISLATURA - DISEGNI DI LEGGE E RELAZIONI - DOCUMENTI

I.I.P.A.F. - I.R.S.A. I.N.E.A. - ROMA  
 4/04/01  
 RENDICONTO FINANZIARIO DELL'ESERCIZIO 2000  
 SPESE  
 PARTE II  
 PAG. 5

CAPITULO CODICE	GESTIONE DEI RESIDUI PASSIVI				GESTIONE DI CASSA				TOTALE DEI RESIDUI PASSIVI AL TERMINE DELL'ESERCIZIO		
	RESIDUI ALL'INIZIO DELL'ESERCIZIO	PAGATI	RIMASTI DA PAGARE	TOTALI	VARIAZIONI		PREVISIONE	PAGAMENTI		DIFFERENZE RISPETTO ALLE PREVISIONI	
					IR +	IR -				IN +	IN -
III. 1	13	14	15 (16-14)	16 (14+15)	17 (16-13)	18 (13-16)	19	20	21 (20-19)	22 (19-20)	23 (9+15)
101010							160.000.000	94.427.343	65.572.657		65.572.657
101020							20.000.000	6.366.750	13.633.250		1.599.156
101030							10.000.000		10.000.000		
101040	601.014	601.014		601.014			25.000.000	6.407.376	18.592.624		484.000
Tot. Cat. 1	601.014	601.014		601.014			215.000.000	107.401.469	107.598.531		67.655.813
102010	802.010.019	102.415.574	698.594.443	802.010.019	332.424	332.424	5.500.000.000	4.984.559.499	515.440.501		2.057.450.520
102020	394.147.656	52.068.712	342.058.944	394.147.656			650.000.000	370.823.767	279.176.233		543.025.101
102030	30.103.556	29.681.790	421.766	30.103.556			538.000.000	542.792.919	4.792.919		28.224.360
102040	225.654.668	150.302.314	67.352.354	225.654.668			440.000.000	495.805.069	55.805.069		318.849.539
102050	44.513.631	9.146.466	35.465.165	44.610.631			120.000.000	156.147.541	36.147.541		88.465.690
102070							2.250.000.000	1.607.272.340	642.127.660		267.591.314
102080							40.000.000	6.397.329	33.662.671		1.127.692
102090							70.000.000	80.522.919	10.522.919		
102100	16.602.392		16.602.392	16.602.392							16.602.392
102110	63.936.560	40.707.000	23.273.500	63.960.500			90.000.000	68.133.000	21.867.000		56.340.000
102120	91.867.845	77.719.662	14.168.183	91.867.845			123.000.000	166.714.614	63.714.614		25.173.231
102150	207.040.446	47.362.477	161.737.541	209.040.410			50.000.000	47.302.477	2.697.523		291.737.941
102160	42.962.400	37.234.080	5.728.320	42.762.400			220.000.000	226.249.920	6.249.920		106.712.460
102170							1.850.000.000	2.062.674.928	212.674.928		87.325.072
Tot. Cat. 2	1.921.003.025	555.600.077	1.365.402.928	1.921.003.025	332.424	332.424	11.941.000.000	10.835.746.722	389.912.310	1.484.971.638	3.908.625.332

## XIV LEGISLATURA - DISEGNI DI LEGGE E RELAZIONI - DOCUMENTI

I. P. A. F. - I. R. S. A. I. N. E. A. - ROMA  
**RENDICONTO FINANZIARIO DELL'ESERCIZIO 2000** PARTE I PAG. 6  
**SPESA**

CODICE	DESCRIZIONE	C A P I T O L O										D I F F E R E N Z E		
		P R E V I S I O N I					S O R M E I M P E G N A T E					R I S P E T T O A L L E P R E V I S I O N I		
		4	5 (7-4)	6 (4-7)	7 (4+5-6)	8	9 (10-8)	10 (8+9)	11 (10-7)	12 (7-10)	IN +	IN -		
		INITIALI	IN AUMENTO	IN DIMINUIZIONE	DEFINITIVE	PAGATE	RIMASTE DA PAGARE	TOTALI IMPEGNI						
104010	- Acquisto di beni di consumo e servizi	412.636.277	140.000.000		552.636.277	330.450.236	185.409.566	516.259.802					36.376.475	
104020	- Fitti passivi e oneri locativi	1.155.000.000	45.000.000		1.200.000.000	1.062.221.309	21.097.213	1.083.318.522					116.681.478	
104030	- Acqua ed energia elettrica	60.000.000			60.000.000	54.352.355		54.352.355					5.647.645	
104040	- Riscaldamento	50.000.000	20.000.000		70.000.000	43.600.971	15.352.000	58.952.971					11.047.029	
104050	- Pulizia dei locali	190.000.000	30.000.000		220.000.000	153.406.512	64.825.468	216.232.000					1.748.000	
104060	- Manutenzione e riparazioni ordinarie	150.000.000			150.000.000	78.444.637	67.729.840	146.174.477					3.825.523	
104070	- Spese postali, telegrafiche e telefoniche	500.000.000	20.000.000		520.000.000	377.434.946	25.595.396	403.030.342					116.969.658	
104080	- Spedizioni, facchinaggi e trasporti	170.000.000	100.000.000		270.000.000	38.234.950	156.722.490	194.956.540					75.043.460	
104090	- Esercizio, manutenzione, nolo automezzi	15.000.000			15.000.000	15.000.000		15.000.000						
104100	- Noleggio di impianti e macchine	100.000.000	20.000.000		120.000.000	26.207.136	30.327.244	56.534.400					63.465.600	
104110	- Premi di assicurazione	15.000.000			15.000.000	4.631.798		4.631.792					10.368.202	
104120	- Servizio di cassa	25.000.000			25.000.000	25.000.000		25.000.000						
104130	- Spese diverse di amministrazione	100.000.000			100.000.000	84.548.117	2.473.150	87.022.067					12.977.933	
104140	- Rappresentanza e ospitalità	10.000.000	2.000.000		12.000.000	6.452.055	2.151.779	8.603.834					3.396.166	
104150	- Libri, riviste giornali ed altre pubblicazioni	90.000.000			90.000.000	50.026.810	18.032.860	68.059.670					21.940.330	
104160	- Spese per studi indagini e rilevazioni	1.800.000.000			1.800.000.000	170.215.460	411.400.706	581.616.168					1.218.383.832	
104170	- Spese per concorsi	20.000.000	15.000.000		35.000.000	13.719.616	9.891.840	23.611.456					11.388.544	
104180	- Onorari e compensi per speciali incarichi													
104190	- Spese pubblicitarie	60.000.000			60.000.000	32.238.149	17.116.153	49.354.302					10.645.698	
104200	- acq. software	900.000.000			900.000.000	166.886.795	39.700.000	145.586.795					754.413.205	
	Cat. 5 - SPESE PER PRESTAZIONI ISTITUZIONALI	5.622.636.277	392.000.000		6.214.636.277	2.673.273.952	1.067.023.547	3.740.297.499					2.474.336.778	
105020	- Compensi ai Direttori degli Osservatori di Economia Agraria	60.000.000			60.000.000		60.000.000	60.000.000						

XIV LEGISLATURA - DISEGNI DI LEGGE E RELAZIONI - DOCUMENTI

I.I.P.A.F. - I.R.S.A. I.N.E.A. - ROMA  
 RENDICONTO FINANZIARIO DELL'ESERCIZIO 2000  
 SPESE

PARTE II  
 PAG. 6

CAPITOLO CODICE	GESTIORE DEI RESIDUI PASSIVI			GESTIONE DI CASSA			TOTALE DEI RESIDUI PASSIVI AL TERMINE DELL'ESERCIZIO				
	RESIDUI ALL'INIZIO DELL'ESERCIZIO	FABRILI	RIMBORSI DA PAGARE	TOTALI	VARIAZIONI			DIFFERENZE RISPETTO ALLE PREVISIONI			
					IN +	IN -					
	13	14	15 (16-14)	16 (14+15)	17 (16-13)	18 (13-16)	19	20	21 (20-19)	22 (19-20)	23 (19+15)
104010	71.835.586	46.497.470	23.338.116	71.825.596			500.000.000	379.150.706		120.849.294	208.944.682
104020							1.150.000.000	1.662.221.309		87.778.691	21.097.213
104030							60.000.000	54.352.355		5.647.645	
104040							50.000.000	43.400.971		6.399.029	15.352.000
104050	21.734.400	2.640.000	19.094.400	21.734.400			170.000.000	156.046.512		13.953.488	83.919.886
104060	81.800.771	65.055.507	16.745.264	81.800.771			110.000.000	143.500.204	33.500.204		84.475.044
104070	7.427.900	7.070.660	357.240	7.427.900			470.000.000	384.505.506		85.494.394	25.552.632
104080	75.203.128	44.619.328	30.583.800	75.203.128			150.000.000	82.853.378		67.146.622	187.306.299
104090							15.000.000	15.000.000			
104100	37.233.940	31.546.704	5.285.236	37.233.940			80.000.000	58.155.840		21.844.160	35.612.500
104110							15.000.000	4.631.798		10.368.202	
104120	25.000.000		25.000.000	25.000.000			25.000.000	25.000.000			25.000.000
104130	4.029.634	4.029.634		4.029.634			100.000.000	88.577.751		11.422.249	2.473.950
104140	9.946.500	3.275.600	3.672.200	9.946.500			15.000.000	9.727.655		5.272.345	8.824.679
104150	12.207.271	4.673.000	7.534.271	12.207.271			100.000.000	54.699.810		45.300.190	25.567.131
104160	1.141.739.536	800.255.320	341.483.616	1.141.739.536			3.500.000.000	970.471.360		2.529.538.620	752.884.324
104170	3.500.000	3.396.000	104.000	3.500.000			20.000.000	17.115.616		2.884.384	9.695.840
104180	746.800		746.800	746.800							746.800
104190	5.102.400	4.742.400	360.000	5.102.400			50.000.000	36.980.549		13.019.451	17.476.153
104200	182.531.271	172.454.891	10.105.400	182.531.271			850.000.000	279.341.686		570.658.314	48.806.400
Tot. Cat. 4	1.680.073.157	1.192.659.174	487.413.593	1.680.073.157			7.430.000.000	3.864.933.126	33.500.204	3.597.567.078	1.554.437.530
105020	80.376.000	7.200.000	73.176.000	80.376.000			60.000.000	7.200.000		52.800.000	133.176.000

## XIV LEGISLATURA - DISEGNI DI LEGGE E RELAZIONI - DOCUMENTI

ii. P. A. F. - I. R. S. A. I. N. E. A. - ROMA  
 14/04/01  
 RENDICONTO FINANZIARIO DELL'ESERCIZIO 2000  
 PARTE I PAG. 7  
 SPESE

CODICE	DESCRIZIONE	C A P I T O L O C I C O M P E T E N Z A											DIFFERENZE RISPETTO ALLE PREVISIONI	
		PREVISIONI			SOPRE INFEGNATE			TOTALI		DIFFERENZE		RISPETTO ALLE PREVISIONI		
		INIZIALI	VARIAZIONI		DEFINITIVE	PAGATE	RIMASTE DA PAGARE	TOTALI	IMPEGNI	IN +		IN -		
			IR AUMENTO	IN DIMINUIZIONE						11 (10-7)	12 (7-10)	11 (10-7)	12 (7-10)	
4	5 (7-4)	6 (4-7)	7 (4+5-6)	8	9 (10-8)	10 (8+9)	11 (10-7)	12 (7-10)	11 (10-7)	12 (7-10)	11 (10-7)	12 (7-10)		
10500	- Compensi ad incaricati di studi, ricerche, pressioni a carattere intellettuale, ecc.	4.500.000.000	800.000.000	5.300.000.000	2.550.115.667	2.225.644.301	4.835.779.968						-464.220.032	
105040	- Assegni a titolari di borse di studi, addestramento e assegni per la collab. all'attività di ricerca	100.000.000		100.000.000									100.000.000	
105050	- Rub. spese e indennità di missione per gli incaricati che prestano la loro opera per attività Ente	217.000.000	100.000.000	317.000.000	202.556.891	79.520.639	282.079.530						34.920.470	
105060	- Stampa pubblicazioni	1.400.000.000	200.000.000	1.800.000.000	62.024.666	551.753.224	613.777.920						1.186.222.080	
105070	- Elaborazione automatica dati	500.000.000		500.000.000	16.240.000	49.466.666	65.706.666						434.293.334	
105080	- Proiezione e partecipazione a conferenze, congressi e convegni di studio	400.000.000	30.000.000	430.000.000	93.450.637	249.121.416	342.572.053						87.427.947	
105090	- Informazione e propaganda, partecipazione a mostre ed altre manifestazioni	50.000.000	50.279.005	100.279.005	10.975.800	27.548.000	36.523.800						61.755.205	
105100	- Contributi ad enti pubblici ed organizzazioni private per collaborazioni di studio	400.000.000	260.000.000	660.000.000	292.497.312	301.242.895	593.740.207						56.259.795	
105110	- Oneri previdenziali compensi a terzi	520.000.000	150.000.000	680.000.000	118.027.035		118.027.035						561.972.965	
	- Totale Categoria 5 -	8.257.000.000	1.590.279.005	9.947.279.005	3.345.890.036	3.604.317.141	6.950.207.179						2.997.071.825	
106010	- Contributi, concorsi e obbligazioni a fondo perduto	5.000.000		5.000.000	4.000.000		4.000.000						1.000.000	
	- Totale Categoria 6 -	5.000.000		5.000.000	4.000.000		4.000.000						1.000.000	
107010	- Interessi passivi	150.000.000		150.000.000	2.272.727		2.272.727						147.727.273	
107020	- Spese e commissioni bancarie	30.000.000		30.000.000	14.537.302		14.537.302						15.462.698	
	- Totale Categoria 7 -	180.000.000		180.000.000	16.810.029		16.810.029						163.189.971	
108010	- Imposte tasse e tributi vari	1.100.000.000	290.000.000	1.390.000.000	911.875.114		911.875.114						478.124.886	
	- Totale Categoria 8 -	1.100.000.000	290.000.000	1.390.000.000	911.875.114		911.875.114						478.124.886	
109010	- Restituzione e rimborsi diversi	20.000.000		20.000.000									20.000.000	
	- Totale Categoria 9 -	20.000.000		20.000.000									20.000.000	
110010	- Spese non classificabili: altrove	20.000.000		20.000.000	2.200.000	1.600.000	4.800.000						15.200.000	

## XIV LEGISLATURA — DISEGNI DI LEGGE E RELAZIONI — DOCUMENTI

li. P. A. F. - I. R. S. A. I. N. E. A. - ROMA  
 14/04/01

PARTE II

FINANZIARIO DELL'ESERCIZIO 2000

RENDICONTO

SPESA

7

CAPITOLO CODICE	G E S T I O N E D E I R E S I D U I P A S S I V I				G E S T I O N E D I C A S S A				TOTALE DEI RESIDUI PASSIVI AL TERMINE DELL'ESERCIZIO	
	RESIDUI ALL'INIZIO DELL'ESERCIZIO	PAGATI	RIFASTI EN PAGARE	TOTALI	V A R I A Z I O N I		D I F F E R E N Z E R I S P E T T O A L L E P R E V I S I O N I			
					IN +	IR -	IN +	IN -		
12	14	15 (15-14)	16 (14+15)	17 (16+13)	18 (13+16)	19	20	21 (20-19)	22 (19-20)	23 (9+15)
105030	2.324.456.310	1.445.473.600	879.623.307	2.324.456.310	5.000.000	7.500.000.000	3.995.588.670		3.504.411.330	3.164.467.665
105040						900.000.000			900.000.000	
105050	28.691.531	23.691.531	5.000.000	28.691.531		200.000.000	226.250.422	26.250.422		84.520.639
105060	1.020.918.209	548.175.001	472.743.208	1.020.918.209		1.400.300.000	610.179.677		789.800.303	1.024.495.432
105070	603.371.861		603.371.861			700.000.000	16.240.000		683.760.000	652.838.527
105080	80.967.572	47.332.647	33.634.925	80.967.572		650.000.000	140.783.264		509.216.716	282.756.341
105090	6.300.000		6.300.000			50.000.000	10.975.800		39.024.200	33.846.000
105100	681.741.517	384.099.584	317.641.933	681.741.517		750.000.000	656.576.896		93.403.104	618.884.628
105110							116.027.035	116.027.035		
Tot. Cat. 5	4.826.863.000	2.435.671.766	2.390.891.234	4.826.863.000	5.000.000	12.210.000.000	5.781.861.894	144.277.457	6.572.415.653	5.995.208.375
106010						5.000.000	4.000.000		1.000.000	
Tot. Cat. 6						5.000.000	4.000.000		1.000.000	
107010						50.000.000	2.272.727		47.727.273	
107020						30.000.000	14.537.302		15.462.698	
Tot. Cat. 7						80.000.000	16.810.029		63.189.971	
108010	1.233.300	120.000	1.113.300	1.233.300		1.100.000.000	911.995.114		188.004.886	1.113.300
Tot. Cat. 8	1.233.300	120.000	1.113.300	1.233.300		1.100.000.000	911.995.114		188.004.886	1.113.300
109010						20.000.000			20.000.000	
Tot. Cat. 9						20.000.000			20.000.000	
110010	1.700.000	1.600.000	100.000	1.700.000		20.000.000	4.800.000		15.200.000	1.700.000







## XIV LEGISLATURA - DISEGNI DI LEGGE E RELAZIONI - DOCUMENTI

11. P.A.F. - I.R.S.A. I.N.E.A. - ROMA  
 4/04/01 RENDICONTO FINANZIARIO DELL'ESERCIZIO 2000 PARTE I PAG. 9  
 SPESE

CODICE	DESCRIZIONE	G E S T I O N E D I C O M P E T E N Z A									
		P R E V I S I O N I		S O M M E I M P E G R A T E			D I F F E R E N Z E R I S P E T T O A L L E P R E V I S I O N I				
		INIZIALI	IN AUMENTO	IN DIMINUZIONE	DEFINITIVE	PAGATE	RIPASATE DA PAGARE	TOTALI IMPEGNI	IN +	IN -	
4	5 (7-4)	6 (4-7)	7 (4+5-6)	8	9 (10-8)	10 (8+9)	11 (10-7)	12 (7-10)			
31010	- Ratei e ammortamento mutui pluriennali (capitale e interesse)	130.000.000			130.000.000	107.897.000	107.897.000		22.103.000		
	- Totale Categoria 16 - ANTICIPAZIONI PASSIVE	130.000.000			130.000.000	107.897.000	107.897.000		22.103.000		
31710	- Estimazione di anticipazioni bancarie a breve e med io termine	5.000.000.000			5.000.000.000				5.000.000.000		
	- Totale Categoria 17 - TITOLO 4 - PARTITE DI GIRO	5.000.000.000			5.000.000.000	107.897.000	107.897.000		5.000.000.000		
42101	- Ritenute erariali	2.200.000.000			2.200.000.000	2.779.909.804	2.779.909.804	579.909.804			
42102	- Ritenute previdenziali	700.000.000			700.000.000	690.898.762	113.371.714	104.270.476			
42103	- Ritenute assistenziali	20.000.000			20.000.000	1.840.041	2.677.275	15.482.724			
42104	- Versamento ritenute a favore di terzi	170.000.000			170.000.000	211.317.078	211.317.078	41.317.078			
42105	- Versamento di somme pervenute dall'INA per indennita' di anzianita' e premi fine lav. al pers. dipend.	50.000.000			50.000.000	122.798	122.798	49.877.202			
42106	- Somme in attesa di definitiva imputazione	4.000.000.000			4.000.000.000	5.674.564.528	5.674.564.528	1.674.564.528			
42107	- Restituzione di somme anticipate per conto terzi	250.000.000			250.000.000	310.162.200	310.162.200	60.162.200			
42108	- Anticipazioni e fondi spese agli uffici periferici all'economato al personale dipendente	50.000.000			50.000.000			50.000.000			
42109	- Altre spese di giro	15.211.000.000			15.911.000.000	3.208.513.185	20.619.523.375	7.617.025.560			
42110	- P.G.A. mis.2	700.000.000			700.000.000	379.890.737	379.890.737	320.109.263			
42111	- Reintegri fondo spese U.E.A.	150.000.000			150.000.000	64.577.741	64.577.741	85.422.257			
42112	- Reintegri fondo spese O.E.A.	120.000.000			120.000.000	34.863.640	34.863.640	85.136.360			
42113	- Reintegri fondo economato	50.000.000			50.000.000			50.000.000			
42114	- Recupero fondi I e spese diverse	25.371.000.000			25.371.000.000	14.056.610.474	20.735.572.364	10.077.260.666			
42115	- Totale Categoria 21 - TITOLO 4 -	25.371.000.000			25.371.000.000	14.056.610.474	20.735.572.364	10.077.260.666	656.027.808		
								856.027.808			

## XIV LEGISLATURA - DISEGNI DI LEGGE E RELAZIONI - DOCUMENTI

I.I.P.A.F. - I.R.S.A. I.N.E.A. - ROMA  
 RENDICONTO FINANZIARIO DELL'ESERCIZIO 2000 PARTE II  
 SPESE

PAG. 9

CAPITOLU CODICE	GESTIONE DEI RESIDUI PASSIVI		GESTIONE DI CASSA				TOTALE DEI RESIDUI PASSIVI AL TERMINE DELL'ESERCIZIO				
	RESIDUI ALL'INIZIO DELL'ESERCIZIO	PAGATI	RIMASTI DA FASARE	TOTALI	VARIAZIONI						
					IN +	IN -					
13	14	15 (13-14)	16 (14+15)	17 (16-13)	18 (13-16)	19	20	21 (20-19)	22 (19-20)	23 (9+15)	
316910							130.000.000	107.897.000		22.103.000	
Tot. Cat. 16							130.000.000	107.897.000		22.103.000	
317010							5.000.000.000			5.000.000.000	
Tot. Cat. 17							5.000.000.000			5.000.000.000	
TOT. III. 3							5.130.000.000	107.897.000		5.022.103.000	
421040							2.230.000.000	2.779.909.804	579.909.804		
421020	102.600		102.600	102.600			700.000.000	690.892.762		9.107.238	113.474.314
421030							20.000.000	1.640.000		18.159.999	2.677.275
421040	11.584.000	11.584.000		11.584.000			170.000.000	222.501.078	52.901.078		
421050											
421060							50.000.000	122.798		49.877.202	
421070	4.240.532.430	2.000.000.000	2.240.532.430	4.240.532.430			6.000.000.000	7.674.564.528	1.674.564.528		2.240.532.430
421080	5.404.100	4.823.600	500.500	5.404.100			250.000.000	314.985.800	64.985.800		580.500
421090							50.000.000			50.000.000	
421100	58.432.622.940	3.554.972.300	49.877.650.640	58.432.622.940			29.800.000.000	12.463.505.455		17.336.494.515	70.497.154.015
421130	44.376.824	44.376.824		44.376.824			730.000.000	424.267.431		275.732.569	
421140	9.051.076	9.051.076		9.051.076			150.000.000	73.628.817		76.371.183	
421150							120.000.000	34.863.640		85.136.360	
421160							50.000.000			50.000.000	
Tot. Cat. 21	62.743.673.840	16.884.827.670	52.118.846.170	62.743.673.840			40.230.000.000	24.681.488.144	2.372.361.210	17.950.873.066	73.854.418.534
TOT. III. 4	62.743.673.840	16.884.827.670	52.118.846.170	62.743.673.840			40.230.000.000	24.681.488.144	2.372.361.210	17.950.873.066	73.854.418.534



U.P.A.F. - I.R.S.A. I.N.E.A. - ROMA  
 RENDICONTO FINANZIARIO DELL'ESERCIZIO 2000 PARTE II PAG. 10  
 SPESE

CAPITOLO	GESTIONE DEI RESIDUI PASSIVI		GESTIONE DI CASSA		TOTALE DEI RESIDUI PASSIVI AL TERMINE DELL'ESERCIZIO							
	RESIDUI ALL'INIZIO DELL'ESERCIZIO	PAGATI	RIMASTI DA PAGARE	TOTALI		DIFFERENZE RISPETTO ALLE PREVISIONI						
						IN +	IN -					
	13	14	15 (16-14)	16 (14+15)	17 (16-13)	18 (13-16)	19	20	21 (20-19)	22 (19-20)	23 (9+15)	
RIEP. TITOLI												
- TITOLO 1	8.431.473.493	4.186.552.051	4.244.721.445	8.431.473.476	5.332.424	5.332.424	33.036.000.000	21.528.748.264	567.695.971	12.074.947.707	11.528.740.350	
- TITOLO 2	624.525.547	589.713.782	34.811.745	624.525.547			3.735.000.000	1.417.275.868		2.115.724.182	853.690.940	
- TITOLO 3							5.130.000.000	107.897.000		5.022.103.000		
- TITOLO 4	62.743.673.840	10.624.627.670	52.118.846.170	62.743.673.840			40.250.000.000	24.681.488.144	2.372.351.210	17.950.873.066	72.854.418.534	
TOTALE BENEI	71.799.672.882	15.401.073.503	56.398.579.390	71.799.672.883	5.332.424	5.332.424	82.161.000.000	47.937.407.276	2.940.057.181	37.133.647.905	85.236.849.824	

ISTITUTO NAZIONALE DI ECONOMIA AGRARIA

Il Presidente

(Prof. Francesco Adornato)

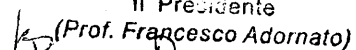
.P.A.F. - I.R.S.A. I.N.E.A. - ROMA

&lt;MMAE04&gt;

/04/01

## SITUAZIONE AMMINISTRATIVA

CONSISTENZA DELLA CASSA ALL'INIZIO DELL'ESERCIZIO		£.	4.982.187.671
RISCOSSIONI	in c/ competenza	£.	32.744.035.338
	in c/ residui	£.	16.598.675.822 £.
PAGAMENTI	in c/ competenza	£.	32.536.315.773
	in c/ residui	£.	15.401.093.503 £.
CONSISTENZA DELLA CASSA ALLA FINE DELL'ESERCIZIO		£.	6.387.489.555
RESIDUI ATTIVI	degli esercizi precedenti	£.	54.351.213.742
	dell'esercizio	£.	33.498.931.410 £.
RESIDUI PASSIVI	degli esercizi precedenti	£.	56.398.579.380
	dell'esercizio	£.	28.838.270.444 £.
AVANZO/DISAVANZO D'AMMINISTRAZIONE ALLA FINE DELL'ESERCIZIO		£.	9.000.784.883

ISTITUTO NAZIONALE DI ECONOMIA AGRARIA  
Il Presidente  
(Prof. Francesco Adornato)

## XIV LEGISLATURA — DISEGNI DI LEGGE E RELAZIONI — DOCUMENTI

P.A.E. - I.R.S.A. I.N.E.A. - ROMA

&lt;MKAE11&gt;

/04/81 CONTO ECONOMICO PER L'ESERCIZIO 2000

PAG. 1

Parte prima: ENTRATE E SPESE FINANZIARIE CORRENTI

## TITOLO 1 - ENTRATE CONTRIBUTIVE

Categoria 1 - ALIQUOTE CONTRIBUTIVE A CARICO DEI DATORI DI LAVORO E/O DEGLI ISCRITTI	£.
Categoria 2 - QUOTE DI PARTECIPAZIONE DEGLI ISCRITTI ALL'ONERE DI SPECIFICHE GESTIONI	£.

## TITOLO 2 - ENTRATE DERIVANTI DA TRASFERIMENTI CORRENTI

Categoria 3 - TRASFERIMENTI DA PARTE DELLO STATO	£. 17.947.087.430
Categoria 4 - TRASFERIMENTI DA PARTE DELLE REGIONI	£. 3.345.183.500
Categoria 5 - TRASFERIMENTI DA PARTE DEI COMUNI E DELLE PROVINCE	£.
Categoria 6 - TRASFERIMENTI DA PARTE DI ALTRI ENTI DEL SETTORE PUBBLICO E PRIVATO	£. 115.750.000

## TITOLO 3 - ALTRE ENTRATE

Categoria 7 - ENTRATE DERIVANTI DALLA VENDITA DI BENI E DALLA PRESTAZIONE DI SERVIZI	£.
Categoria 8 - REDDITI E PROVENTI PATRIMONIALI	£. 4.540.175
Categoria 9 - POSTE CORRETTIVE E COMPENSATIVE DI SPESE CORRENTI	£. 38.489.048
Categoria 10 - ENTRATE NON CLASSIFICABILI IN ALTRE VOCI	£. 10.165.163.723

Totale parte prima £. 30.716.213.876

## TITOLO 1 - SPESE CORRENTI

Categoria 1 - SPESE PER GLI ORGANI DELL'ENTE	£. 174.456.268
Categoria 2 - ONERI PER IL PERSONALE IN ATTIVITA' DI SERVIZIO	£. 12.821.569.029
Categoria 3 - ONERI PER IL PERSONALE IN QUIESCENZA	£.
Categoria 4 - SPESE PER L'ACQUISTO DI BENI DI CONSUMO E DI SERVIZI	£. 3.740.297.499
Categoria 5 - SPESE PER PRESTAZIONI ISTITUZIONALI	£. 6.950.207.179
Categoria 6 - TRASFERIMENTI PASSIVI	£. 4.000.000
Categoria 7 - ONERI FINANZIARI	£. 16.810.029
Categoria 8 - ONERI TRIBUTARI	£. 911.875.114
Categoria 9 - POSTE CORRETTIVE DI ENTRATE CORRENTI	£.
Categoria 10 - SPESE NON CLASSIFICABILI IN ALTRE VOCI	£. 4.800.000

Totale parte prima £. 24.626.015.118



1/04/01

## CONTO ECONOMICO PER L'ESERCIZIO 2000

PAG. 2

## Parte seconda : COMPONENTI CHE NON DANNO LUOGO A MOVIMENTI FINANZIARI

A) ENTRATE ACCERTATE IN PRECEDENTI ESERCIZI  
DI COMPETENZA DELL'ESERCIZIO:

-- Contributi e premi per le prestazioni istituzionali	£.	
-- Trasferimenti (contributi, oblazioni, ecc.)	£.	
-- Redditi e proventi patrimoniali	£.	
-- Vendite di prodotti e di materiali diversi	£.	
-- Vendite di pubblicazioni	£.	
-- Prestazioni di particolari servizi	£.	
-- Ricavi pluriennali	£.	
		Totale £.

## B) PRODUZIONI E MOVIMENTI INTERNI:

-- Prodotti in natura impianti ed altre immobilizzazioni ottenute con mezzi propri da capitalizzare	£.	
		Totale £.

## C) TRASFERIMENTI ATTIVI IN NATURA:

-- Trasferimenti attivi in natura (oblazioni, lasciti, donazioni in natura)	£.	
		Totale £.

## D) VARIAZIONI PATRIMONIALI STRAORDINARIE:

-- Sopravvenienze attive	£.	
-- Insussistenze passive	£.	7.228.125
		Totale £. 7.228.125

E) SPESE IMPEGNATE DI COMPETENZA DI  
SUCCESSIVI ESERCIZI:

-- Spese impegnate di competenza di successivi esercizi	£.	
		Totale £.

Totale parte seconda £. 7.228.125

1/04/01

## CONTO ECONOMICO PER L'ESERCIZIO 2000

PAG. 3

## Parte seconda : COMPONENTI CHE NON DANNO LUOGO A MOVIMENTI FINANZIARI

A) SPESE DI COMPETENZA, IMPEGNATE IN  
PRECEDENTI ESERCIZI:

--	Rimanenze iniziali di prodotti	£.	
--	Materie prime e materie di consumo e viveri	£.	
--	Riscontri iniziali di spese per locazioni ed utenze	£.	
--	Spese per servizi esterni	£.	
--	Spese diverse di amministrazione	£.	
--	Spese per trasferimenti	£.	
--	Oneri finanziari	£.	
--	Spese diverse	£.	
--	Costi pluriennali	£.	
	Totale	£.	

## B) PRODUZIONI E MOVIMENTI INTERNI:

--	Oneri in natura	£.	
	Totale	£.	

## C) TRASFERIMENTI PASSIVI IN NATURA.

--	Trasferimenti passivi in natura (contributi, concorsi, soccorsi e oblazioni in natura)	£.	
	Totale	£.	

## D) AMMORTAMENTI E DEPERIMENTI:

--	Immobili	£.	94.281.102
--	Impianti, attrezzature e macchinari	£.	503.469.776
--	Automezzi, mobili e macchine	£.	10.487.500
--	Diversi int. passivi su mutui	£.	27.104.519
	Totale	£.	635.342.897

## E) SVALUTAZIONI E DEPREZZAMENTI:

1/04/01

## CONTO ECONOMICO PER L'ESERCIZIO 2000

PAG. 4

## Parte seconda : COMPONENTI CHE NON DANNO LUOGO A MOVIMENTI FINANZIARI

-- Svalutazione crediti	£.	
-- Svalutazione titoli	£.	
-- Deprezzamento immobili, impianti, macchine	£.	
-- Eliminazione impianti ed altre immobi- lizzaz. non ammortizzati	£.	
Totale	£.	
F) ACCERTAMENTI PER ONERI PRESUNTI DI COMPETENZA:		
-- Imposte e tasse da regolare	£.	
-- Altri oneri da definire	£.	
-- Accantonamenti diversi	£.	
-- Accantonamenti a fondo rischi	£.	
Totale	£.	
G) QUOTE DELL'ESERCIZIO PER ADEGUAM. DEL FONDO INDENNITA' ANZIANITA' PERSONALE:		
-- Quote dell'esercizio per adeguam. del fondo indennità anzianità personale	£.	477.152.705
Totale	£.	477.152.705
H) VARIAZIONI PATRIMONIALI STRAORDINARIE:		
-- Insussistenze attive	£.	
-- Sopravvenienze passive	£.	
Totale	£.	
I) ENTRATE ACCERTATE NELL'ESERCIZIO DI PERTINENZA DI SUCCESSIVI ESERCIZI:		
-- Entrate accertate nell'esercizio di pertinenza di successivi esercizi	£.	
Totale	£.	
Totale parte seconda	£.	1.112.495.602
Totale generale entrate	£.	30.723.442.001
Totale generale spese	£.	25.738.510.720
Avanzo economico	£.	4.984.931.281
Totale a pareggio	£.	30.723.442.001

ISTITUTO NAZIONALE DI ECONOMIA AGRARIA

Il Presidente

(Prof. Francesco Adornato)

23/04/01

SITUAZIONE PATRIMONIALE AL 31-12-00

PAG. 1

ATTIVITA'	consistenze		differenze	
	al 1-1-2000	al 31-12-2000	in più	in meno
<b>DISPONIBILITA' LIQUIDE</b>				
Casse	4.649.016.450	6.278.969.334	1.629.952.884	
Banche				
Conti correnti postali	333.171.221	108.520.221		224.651.000
Altri conti correnti				
	4.982.187.671	6.387.489.555	1.629.952.884	224.651.000
<b>RESIDUI ATTIVI</b>				
Crediti verso lo Stato ed altri enti	9.814.888.115	13.443.366.543	3.628.478.428	
Crediti verso iscritti, soci e terzi contribuenti				
Crediti verso acquirenti, utenti ecc.				
Crediti diversi	61.135.001.449	74.406.778.609	13.271.777.160	
	70.949.889.564	87.850.145.152	16.900.255.588	
<b>CREDITI BANCARI E FINANZIARI</b>				
Depositi vincolati	5.602.091.367	5.393.704.139		208.387.228
Mutui ed anticipazioni attive				
Crediti per annualità, semestralità, ecc. scontate a terzi				
Prestiti al personale				
Crediti verso gestioni autonome				
Depositi cauzionali	185.804.052	168.347.332		17.456.720
Crediti diversi bancari e finanziari				
	5.787.895.419	5.562.051.471		225.843.948

23/04/01

## SITUAZIONE PATRIMONIALE AL 31-12-00

PAG. 2

ATTIVITA'	consistenze		differenze	
	al 1-1-2000	al 31-12-2000	in più	in meno
<b>RIMANENZE ATTIVE D'ESERCIZIO</b>				
Rimanenze di prodotti				
Rimanenze di materie prime e materiali di consumo				
Rimanenze di viveri				
Rimanenze diverse	136.129.912	136.129.912		
Risconti attivi				
	136.129.912	136.129.912		
<b>INVESTIMENTI MOBILIARI</b>				
Partecipazioni azionarie	28.000.000	28.000.000		
Conferimenti e quote in altri enti				
Titoli emessi o garantiti dallo Stato ed assimilati				
Obbligazioni e cartelle fondiarie				
Buoni postali				
Altri titoli di credito				
	28.000.000	28.000.000		
<b>IMMOBILI</b>				
Edifici	2.458.899.503	2.458.899.503		
Costruzioni in corso	670.882.913	683.803.913	12.921.000	
Diritti reali				
Terreni				
	3.129.782.416	3.142.703.416	12.921.000	

23/04/01

## SITUAZIONE PATRIMONIALE AL 31-12-00

PAG. 3

ATTIVITA'	consistenze		differenze	
	al 1-1-2000	al 31-12-2000	in più	in meno
IMMOBILIZZAZIONI TECNICHE				
Impianti, attrezzature e macchinari	1.357.406.397	1.461.680.577	104.274.180	
Automezzi	41.950.000	41.950.000		
Mobili e macchine d'ufficio	2.749.179.109	3.208.760.897	459.581.788	
Bestiame				
Materiale bibliografico	315.856.495	315.900.072	43.577	
	4.464.392.001	5.028.291.546	563.899.545	
ALTRI COSTI PLURIENNALI				
Spese di costituzione, ampliamento e riorganizzazioni	383.822.310	461.227.026	77.404.716	
Costi e perdite emissione prestiti				
Costi pluriennali diversi				
	383.822.310	461.227.026	77.404.716	
TOTALE ATTIVITA'	89.862.099.293	108.596.038.078	19.184.433.733	450.494.948
DEFICIT PATRIMONIALE				
Disavanzo economico esercizi precedenti				
Disavanzo economico dell'esercizio				
TOTALE A PAREGGIO	89.862.099.293	108.596.038.078	19.184.433.733	450.494.948

23/04/01

## SITUAZIONE PATRIMONIALE AL 31-12-00

PAG. 4

ATTIVITA'	consistenze		differenze	
	al 1-1-2000	al 31-12-2000	in più	in meno
CONTI D'ORDINE				
Valori di terzi depositati a cauzione, a garanzia, ecc.	4.204.000			4.204.000
Conti diversi	4.204.000			4.204.000

23/04/01

SITUAZIONE PATRIMONIALE AL 31-12-00

PAG. 5

PASSIVITA'	consistenze		differenze	
	al 1-1-2000	al 31-12-2000	in più	in meno
DEBITI DI TESORERIA				
Anticipazioni del tesoriere				
Scoperti di conto corrente				
RESIDUI PASSIVI				
Debiti verso lo Stato ed altri enti	4.240.532.430	2.240.532.430		2.000.000.000
Debiti verso iscritti, soci e terzi per prestazioni dovute	3.466.235.846	3.917.571.932	451.336.086	
Debiti verso fornitori	3.040.700.311	3.625.021.573	584.321.262	
Debiti verso terzi per prestazioni ricevute				
Debiti diversi	61.052.204.296	75.453.723.889	14.401.519.593	
	71.799.672.883	85.236.849.824	15.437.176.941	2.000.000.000
DEBITI BANCARI E FINANZIARI				
Mutui ed anticipazioni passive	222.761.873	141.969.392		80.792.481
Obbligazioni in circolazione				
Debiti verso il personale per depositi				
Debiti verso gestioni autonome				
Debiti diversi bancari e finanziari	7.228.125			7.228.125
	229.989.998	141.969.392		88.020.606
RIMANENZE PASSIVE DI ESERCIZIO				
Riserve tecniche				



23/04/01

## SITUAZIONE PATRIMONIALE AL 31-12-00

PAG. 6

PASSIVITA'	consistenze		differenze	
	al 1-1-2000	al 31-12-2000	in più	in meno
Risconti passivi				
<b>FONDI DI ACCANTONAMENTI VARI</b>				
Fondo liquidazione indennità anzianità personale	5.602.091.367	5.393.704.158		208.387.209
Fondo imposte e tasse				
Fondi rischi				
Fondi per accantonamenti diversi				
	5.602.091.367	5.393.704.158		208.387.209
<b>POSTE RETTIFICATIVE DELL'ATTIVO</b>				
Fondo svalutazione crediti				
Fondo svalutazione titoli e partecipazioni				
Fondo ammortamento immobili	804.802.479	899.083.581	94.281.102	
Fondo ammortamento impianti, attrezzature e macchinari	2.949.615.362	3.453.085.138	503.469.776	
Fondo ammortamento automezzi, mobili e macchinari d'ufficio	20.975.000	31.462.500	10.487.500	
	3.775.392.841	4.383.631.219	608.238.378	
<b>TOTALE PASSIVITA'</b>	<b>81.407.147.089</b>	<b>95.156.154.593</b>	<b>16.045.415.319</b>	<b>2.296.407.815</b>
<b>PATRIMONIO NETTO</b>				
Fondo di dotazione				

23/04/01

## SITUAZIONE PATRIMONIALE AL 31-12-00

PAG. 7

PASSIVITA'	consistenze		differenze	
	al 1-1-2000	al 31-12-2000	in più	in meno
Riserve obbligatorie				
Riserve facoltative				
Fondo rivalutazione conguaglio monetario				
Avanzo economico esercizi precedenti	8.454.952.204	8.454.952.204		
Avanzo economico dell'esercizio		4.984.931.281	4.984.931.281	
	8.454.952.204	13.439.883.485	4.984.931.281	
TOTALE A PAREGGIO	89.862.099.293	108.596.038.078	21.030.346.600	2.296.407.815
CONTI D'ORDINE				
Terzi per valori depositati a cauzione, a garanzia, ecc.				
Conti diversi				

ISTITUTO NAZIONALE DI ECONOMIA AGRARIA  
 Il Presidente  
 (Prof. Francesco Adornato)

**Inea****ISTITUTO NAZIONALE DI ECONOMIA AGRARIA****SITUAZIONE DEL PERSONALE AL 31/12/2000****PERSONALE DI RUOLO**

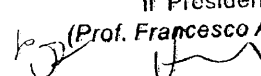
Inquadramento in base al DPR.171/91		numero di persone		
livello	profilo	in servizio	in organico	vacanti
unico	DIRIGENTE	1	2	1
I	DIRIGENTE di RICERCA	3	3	0
II	PRIMO RICERCATORE	5	12	7
III	RICERCATORE	16	16	0
I	DIRIGENTE TECNOLOGO	2	2	0
II	PRIMO TECNOLOGO	1	5	4
III	TECNOLOGO	11	12	1
IV	COLLABORATORE TECNICO ENTI RICERCA	10	10	0
V	COLLABORATORE TECNICO ENTI RICERCA	14	15	1
VI	COLLABORATORE TECNICO ENTI RICERCA	15	15	0
VI	OPERATORE TECNICO	1	2	1
VII	OPERATORE TECNICO	1	1	0
VIII	OPERATORE TECNICO	2	2	0
VIII	AUSILIARIO TECNICO	0	0	0
IX	AUSILIARIO TECNICO	0	1	1
X	AUSILIARIO TECNICO	1	1	0
IV	FUNZIONARIO di AMMINISTRAZIONE	2	3	1
V	FUNZIONARIO di AMMINISTRAZIONE	3	2	-1
V	COLLABORATORE di AMMINISTRAZIONE	3	3	0
VI	COLLABORATORE di AMMINISTRAZIONE	1	5	4
VII	COLLABORATORE di AMMINISTRAZIONE	8	7	-1
VII	OPERATORE di AMMINISTRAZIONE	2	2	0
VIII	OPERATORE di AMMINISTRAZIONE	0	1	1
IX	OPERATORE di AMMINISTRAZIONE	1	2	1
IX	AUSILIARIO di AMMINISTRAZIONE	1	1	0
X	AUSILIARIO di AMMINISTRAZIONE	1	1	0
<b>TOTALE</b>		<b>105</b>	<b>126</b>	<b>21</b>

**PERSONALE CON CONTRATTO A TERMINE**

Professionalità di riferimento DPR.171/91		numero persone
livello	profilo	
	<b>DIRETTORE GENERALE</b>	<b>1</b>
III	RICERCATORE	14
III	TECNOLOGO	16
VI	COLLABORATORE TECNICO ENTI RICERCA	11
VII	COLLABORATORE di AMMINISTRAZIONE	15
VIII	OPERATORE TECNICO	2
<b>TOTALE</b>		<b>59</b>

ISTITUTO NAZIONALE DI ECONOMIA AGRARIA

Il Presidente


 (Prof. Francesco Adornato)

ISTITUTO NAZIONALE DI ECONOMIA AGRARIA  
(I.N.E.A.)  

---

# BILANCIO D'ESERCIZIO 2001



## RELAZIONE DEL PRESIDENTE



*Istituto Nazionale di Economia Agraria***CONTO CONSUNTIVO ESERCIZIO 2001****RELAZIONE AMMINISTRATIVA****1 - Premessa**

Nel corso dell'esercizio 2001 è proseguito il processo di riordino dell'Istituto avviato nel 2000 successivamente all'emanazione del decreto legislativo del 29/10/1999 n. 454 che ha riconosciuto l'INEA ente di ricerca di diritto pubblico dotato di autonomia scientifica, statutaria, organizzativa, amministrativa, finanziaria, con proprie finalità specificamente elencate all'art. 10 commi 4 e 5 del decreto stesso.

In particolare, nel corso dell'esercizio sono state predisposte le proposte relative al nuovo Statuto ed ai regolamenti di organizzazione e funzionamento nonché di amministrazione e contabilità, di cui all'art. 16 del decreto medesimo. Benché le citate proposte siano ancora in corso di approvazione da parte degli organi competenti, tuttavia il Bilancio 2001 è stato impostato per centri di spesa, così come disposto dalla normativa vigente.

Premesso quanto sopra si passa all'esame del conto consuntivo dell'esercizio 2001 che, in attesa dell'approvazione del regolamento di contabilità e amministrazione, è stato redatto ancora secondo le modalità indicate dal DPR 696/79 e composto dai seguenti documenti da cui sono tratti i dati oggetto di commento:

- Rendiconto finanziario di competenza e di cassa
- Lista residui attivi e passivi
- Situazione amministrativa
- Situazione patrimoniale
- Conto economico
- Dotazione organica del personale in servizio al 31/12/2001

\*\*\*

Nell'esercizio 2001 il contributo ordinario dell'Istituto è ammontato a 2.450 milioni di lire con un incremento di 2 miliardi rispetto ai 450 milioni ricevuti negli ultimi due anni. A tale incremento ha inoltre corrisposto un analogo aumento del contributo straordinario concesso dal MiPAF, pari nel 2001 a 5 miliardi di lire contro i 3 degli anni precedenti.

La restante parte delle entrate correnti è costituita principalmente da contributi concessi a fronte di attività commissionate all'INEA a supporto del MiPAF, dell'UE e delle Regioni (si veda la relazione tecnica). In particolare, il 31 dicembre 2001 ha inderogabilmente costituito la data di



scadenza dei programmi cofinanziati dai fondi strutturali dell'Unione Europea che rappresentano una cospicua parte delle entrate e delle attività dell'Istituto. Per far fronte alle difficoltà di cassa che tutte le amministrazioni pubbliche avrebbero incontrato per la copertura delle spese derivanti dalla chiusura delle attività, in virtù della Legge 18 febbraio 1997, n.24, il Ministero dell'Economia e delle Finanze ha potuto concedere anticipazioni sui saldi sulla base delle dichiarazioni di spesa. Conseguentemente l'INEA ha potuto ottenere anticipazioni sui saldi per quasi tutti i programmi cofinanziati.

E' rimasta purtroppo irrisolta, nonostante l'aumento del contributo concesso, la questione dell'adeguamento del contributo ordinario alle necessità dell'Istituto, su cui si richiama l'attenzione dei soggetti vigilanti ribadendo che i contributi concessi a fronte di specifiche attività di studio e ricerca sono finalizzati all'esclusivo finanziamento delle relative spese aggiuntive e non possono essere utilizzati per coprire le spese relative all'ordinario funzionamento dell'Istituto, come peraltro richiamato nella nota a firma del Ragioniere Generale con cui si è proceduto all'approvazione del bilancio di previsione 2002.

A tale riguardo non si può non sottolineare come i nuovi maggiori compiti possano appesantire fortemente la capacità della struttura di fronteggiarli senza un contributo congruo che consenta anche di finanziare e adeguare le risorse di base.

Così come risulta dalla relazione sull'attività svolta, nel 2001 l'Istituto ha portato avanti una notevole mole di lavoro ed in particolare ha concluso in maniera più che soddisfacente i progetti operativi cofinanziati dai fondi strutturali dell'Unione Europea, facendo registrare livelli di attuazione significativamente superiori alla media nazionale.

Le risultanze più importanti che possono dedursi dal conto consuntivo 2001 sono le seguenti:

Avanzo finanziario di competenza	£. 1.403.179.862
Avanzo di Amministrazione al 31/12/01	£. 10.403.964.745
Avanzo economico	£. 1.762.848.079
Attivo patrimoniale al 31/12/01	£. 15.202.731.564
Saldo attivo di cassa al 31/12/01 (Tesoreria Provinciale dello Stato e c/c postale)	£. 12.140.413.497
Residui attivi al 31/12/01	£. 44.773.764.041
Residui passivi al 31/12/01	£. 46.510.212.793

L'avanzo di amministrazione effettivo a fine 2001, si discosta notevolmente da quello indicato in fase di elaborazione del Preventivo 2002, presunto in lire 5.064.569.597. La differenza, di circa 5,3 miliardi, è stata determinata principalmente dal fatto che la spesa per le rilevazioni aziendali regionali, a fronte della quale l'Istituto ha accertato un contributo RICA 2001 superiore rispetto a quello dei precedenti esercizi (12.696 milioni contro i 9.330 accertati nel 2000), è slittata all'esercizio 2002, essendosi proceduto alla stipula delle convenzioni con le singole regioni (secondo il nuovo meccanismo di finanziamento per il tramite delle regioni medesime) solo a fine esercizio 2001.

Per la parte rimanente l'avanzo è costituito dalla quota dei contributi a carattere pluriennale, dettagliatamente indicati nella relazione amministrativa al bilancio di previsione 2002, accertata nel 2001 o in precedenti esercizi e non ancora impegnata al 31/12/01.

Prima di passare all'esame analitico del Rendiconto finanziario, si ritiene opportuno fare un raffronto a carattere generale fra le previsioni, in entrata ed in uscita, e gli accertamenti e gli impegni effettivamente svolti nel corso dell'esercizio 2001. A fronte di una previsione definitiva di entrate pari a 45.775 milioni, sono stati effettuati accertamenti per circa 40.151 milioni, mentre a fronte di previsioni definitive di spesa per 54.776 milioni, sono stati effettuati impegni per circa 38.748 milioni.

Tale raffronto è in dettaglio riportato nel prospetto che segue:

<b>Entrate</b>	Previsione Definitiva	Accertamento	Differenza
Entrate correnti	30.125.682.080	30.518.387.507	+ 392.705.427
Entrate in conto capitale	6.320.000.000	482.059.129	- 5.837.940.871
Entrate per partite di giro	9.330.000.000	9.150.382.485	- 179.617.515
<b>Totale</b>	<b>45.775.682.080</b>	<b>40.150.829.121</b>	<b>- 5.624.852.959</b>
<b>Spese</b>		Impegni	
Spese correnti	36.844.776.963	27.256.248.274	- 9.588.528.689
Spese in conto capitale	8.601.690.000	2.341.018.500	- 6.260.671.500
Spese per partite di giro	9.330.000.000	9.150.382.485	- 179.617.515
<b>Totale</b>	<b>54.776.466.963</b>	<b>38.747.649.259</b>	<b>-16.028.817.704</b>

Le differenze rispetto alle previsioni sono dovute in parte alla prudenziale previsione di entrate e uscite per movimento di capitale e in parte al contenimento delle spese correnti, in uscita.

Fra le partite in conto capitale infatti, è stato previsto uno stanziamento, in entrata ed in uscita, di 5 miliardi di lire, effettuato in previsione della eventuale necessità, nell'ipotesi di mancanza di liquidità, di accensione e restituzione di anticipazioni bancarie. Tale stanziamento non è stato utilizzato poiché l'Istituto non ha fatto ricorso nell'esercizio 2001 ad accensione di mutui.

Nonostante le ben note difficoltà di cassa dell'Istituto, la riscossione di alcuni contributi consistenti quali il contributo straordinario MiPAF, il contributo RICA (sia pure nella misura dell'80% a titolo di prima anticipazione), il contributo relativo ai saldi per lo svolgimento dello studio sull'uso irriguo della risorsa idrica, del POM servizi di sviluppo e di altri progetti cofinanziati nonché una gestione prudente delle disponibilità di cassa, ha consentito di non ricorrere all'anticipazione bancaria, benché l'Istituto sia stato costretto a ritardare il pagamento del rateo semestrale del piano di rientro, per il mese di dicembre, relativo ai contributi RICA, approvato dal MiPAF con lettera del 3/11/99 n. 112401 e dal Ministero del Tesoro con lettera del 2/11/1999 n. 184420.

La chiusura, più volte richiamata dei programmi cofinanziati dai fondi strutturali dell'Unione Europea al 31 dicembre 2001 ha determinato un'accelerazione nelle spese correnti. Peraltro, l'Istituto ha cercato di ottemperare all'invito del Ministero vigilante di contenere le spese, per quanto possibile, pur nel rispetto degli impegni assunti nei confronti dei committenti per la realizzazione dei progetti di ricerca assegnati.

Quanto sopra premesso in linea generale, si passa all'esame più particolareggiato delle diverse parti del conto consuntivo 2001.

## 2 - Rendiconto finanziario

### 2.1 - Entrate

Vengono di seguito schematicamente descritti i capitoli delle entrate correnti, relativi per lo più a contributi ordinari e straordinari:

	PREVISIONE INIZIALE	ACCERT.	RISCOSS.	RESIDUI
<b>Cap. 2.03.01- Contributo ordinario (1)</b>	<b>450.000.000</b>	<b>2.450.000.000</b>	<b>2.450.000.000</b>	---
<b>Cap. 2.03.02 – Contributi straordinari (2)</b>	<b>12.434.592.677</b>	<b>18.761.028.140</b>	<b>14.751.167.640</b>	<b>4.009.860.500</b>
MiPAF – interventi straord. in agric. 2001	3.000.000.000	5.000.000.000	5.000.000.000	
Progetti cofinanziati Stato - U.E.				
MiPAF – contrib. RICA	5.043.795.277	8.496.000.000	8.056.800.000	439.200.000
M.LL.PP Pom Irrigazione	1.340.000.000	1.340.000.000		1.340.000.000
MiPAF – Reg. CE 950/97	203.308.350	338.846.350		338.846.350
MiPAF – Reg. CE 886/90, 951/97, 867/90	82.489.050	137.481.750		137.481.750
Altri contributi statali				
MiPAF – Oss.Polit.strutturali	465.000.000	1.065.000.000	600.000.000	465.000.000
MiPAF – Monit.spesa pubbl.reg.	---	95.000.000	47.500.000	47.500.000
MiPAF – Sistema ortofrutticolo		35.640.000	17.820.000	17.820.000
MiPAF – Piano agrumi	1.000.000.000	1.000.000.000	400.000.000	600.000.000
MiPAF – Politiche territoriali		34.000.000		34.000.000
MiPAF – Contributo Leader exp		49.146.040	49.146.040	
MiPAF – Misurare la sostenibilità	---	99.360.000	49.680.000	49.680.000
MiPAF – imprenditoria femm.	500.000.000	500.000.000	200.000.000	300.000.000
MiPAF – Insediamento giovani	---	400.554.000	160.221.600	240.332.400
MiPAF –Pesca- VI Piano triennale	800.000.000	--		
Valorizzazione patrimonio librario		170.000.000	170.000.000	
<b>Cap. 2.04.01 – Trasferimenti da parte delle Regioni (3)</b>	<b>1.713.500.000</b>	<b>2.386.261.610</b>	<b>629.600.000</b>	<b>1.756.661.610</b>
<b>Cap. 2.05.01 – Trasferimenti da parte dei Comuni e delle Provincie (4)</b>	---	---	---	---
<b>Cap. 2.06.01 –Contributi di altri enti pubblici (5)</b>	---	<b>407.700.000</b>	<b>205.000.000</b>	<b>202.700.000</b>

<b>Totale (1+2+3+4+5)</b>	<b>14.598.092.677</b>	<b>24.004.989.750</b>	<b>18.035.767.640</b>	<b>5.969.222.110</b>
<b>Cap. 3.10.01 – Trasferim. da parte della UE</b>	<b>6.012.002.123</b>	<b>6.276.756.415</b>	<b>3.539.704.332</b>	<b>2.737.052.083</b>
Contributo RICA	4.286.204.723	4.200.000.000	2.100.000.000	2.100.000.000
Irrigazione	1.340.000.000	1.340.000.000	1.340.000.000	
Medaction	100.000.000	260.428.315	99.704.332	160.723.983
Reg. CE 950/97	203.308.350	338.846.350		338.846.350
Reg. CE 886/90, 951/97, 867/90	82.489.050	137.481.750		137.481.750
<b>Cap. 3.10.02 - Contributi di altri Enti o Ass.</b>	<b>151.660.000</b>	<b>175.535.915</b>	<b>65.730.366</b>	<b>109.805.549</b>
Altre entrate	30.000.000	--	--	--
<b>Totali Entrate Correnti</b>	<b>20.830.754.800</b>	<b>30.518.387.507</b>	<b>21.702.307.765</b>	<b>8.816.079.742</b>

Il contributo ordinario, come già accennato, per l'esercizio 2001 è stato pari a 2.450 milioni di lire, superiore di 2 miliardi di lire a quello degli ultimi esercizi. Tale contributo, che trova il suo riferimento normativo nelle leggi n. 952 del 1970 e n. 177 del 1973 rimaste da allora invariate, ha subito, come è noto, nel corso degli anni lievi aumenti o diminuzioni, ma, nel complesso, ha sempre costituito un'entrata assai insufficiente rispetto alle reali necessità dell'ente.

Il contributo RICA, sulla base della valutazione di congruità del piano finanziario presentato dall'Istituto, effettuata dall'apposita commissione istituita dal MiPAF per la prima volta nel 1998, è stato concesso per il 2001 in misura superiore rispetto a quanto preventivato e precisamente in 12.696 milioni di lire a fronte dei 9.330 milioni di lire ricevuti nel 2000 e conseguentemente iscritti nelle previsioni iniziali. L'aumento del contributo è da ascrivere al mutato meccanismo finanziario che prevede la concessione di contributi dall'INEA alle Regioni per lo svolgimento delle rilevazioni che in passato venivano finanziate direttamente dalle Regioni attraverso un regolamento comunitario.

Tale finanziamento, come già avvenuto nel precedente esercizio, è pervenuto all'Istituto nella sola misura dell'80% (pari al primo e secondo anticipo) in virtù di quanto disposto dal Ministero dell'Economia e delle Finanze in merito alle procedure di pagamento del Fondo di Rotazione. Il contributo, infatti, viene corrisposto in più ratei di cui il primo, pari al 50%, a seguito del decreto ministeriale che dispone il finanziamento e previa richiesta scritta da parte del beneficiario; il secondo, pari al 30%, previa dimostrazione di una spesa pari almeno al 50% del 1° anticipo, infine il saldo, pari al restante 20%, solo una volta speso il 100% del contributo. Il saldo potrà essere riscosso nell'esercizio 2002.

In particolare, tra i contributi straordinari dell'INEA per il 2001, è da menzionare quello relativo al POM Irrigazione, accertato nell'esercizio 2001 nella misura di lire 2.680 milioni (pari al saldo per l'intero importo concesso), così come previsto in sede di relazione del bilancio di previsione 2001. Per la concessione dell'anticipazione sul saldo il Ministero delle Infrastrutture ha richiesto ed ottenuto dall'INEA una garanzia fidejussoria per l'intero importo maggiorato del 5%.

Analogamente, anticipazioni sui saldi sono state ottenute per altri due studi cofinanziati Stato-UE, realizzati per conto del MiPAF e finalizzati alla valutazione finale dei programmi operativi regionali e multiregionali di cui ai Regolamenti CE, rispettivamente, n. 950/77 (nelle zone fuori obiettivo 1 – fase di programmazione 94/99) e n. 866/90, 951/97, 867/90. Per la realizzazione delle attività, per le quali il MiPAF ha concesso due contributi, rispettivamente, di lire 1.335 milioni e di

lire 549 milioni, entrambi per il periodo 2000/2001, l'Istituto si è costituito in ATI con l'Agriconsulting S.p.A. da un lato e con l'ISMEA e la Società ERNST & YOUNG S.p.A, dall'altro.

Le altre voci delle entrate riguardano contributi straordinari assegnati all'INEA nel corso del 2001 che, pur costituendo un chiaro segnale della funzionalità dell'Istituto, non offrono sufficiente garanzia di stabilità alla gestione né, peraltro, possono assumere tale funzione.

Per quanto riguarda in generale l'esame analitico dei singoli studi commissionati all'INEA, i relativi contenuti e il loro stato di realizzazione, si rinvia all'apposita relazione sull'attività.

Gli accertamenti effettuati sul capitolo relativo ai contributi dalle Regioni (Cap. 2.04.01) ammontano a 2.386 milioni a fronte dei 1.713 previsti inizialmente e testimoniano un consolidamento del ruolo dell'INEA anche a livello locale. Infatti negli ultimi esercizi si è verificato un forte incremento di richieste di assistenza tecnica e metodologica a livello regionale finalizzate all'applicazione, al monitoraggio ed alla valutazione delle politiche comunitarie (POP, LEADER II, Reg. 2078/92, PSR).

Soprattutto nel caso dei contributi delle Regioni, è opportuno evidenziare tuttavia il forte ritardo con cui i fondi, seppure accertati, vengono erogati all'Istituto.

In dettaglio i contributi da parte delle Regioni sono quelli indicati nel prospetto che segue:

		Previsioni iniziali	Accertamenti
Valle D'Aosta	Politiche di Sviluppo Rurale	120.000.000	120.000.000
Liguria	Aziende agricole	77.000.000	77.000.000
Liguria	ECOS		2.000.000
Veneto	Rapporto congiuntura		28.800.000
Veneto	Analisi fonti statistiche		72.100.000
Veneto	Ind. Risult. Econ. Az. Agr. (R.E.A.)		234.410.000
Toscana	Convenzione INEA/ARSIA Rilevaz. dirette RICA	210.000.000	266.000.000
Toscana	Ind. ISTAT REA	20.000.000	--
Toscana	Pesca e acquacoltura in Toscana	15.000.000	--
Lazio	PRAL	41.000.000	24.600.000
Campania	Sesirca		17.967.000
Campania	POP	275.500.000	68.000.000
Campania	Studio propedeutico indagine territoriale		40.384.610

## XIV LEGISLATURA — DISEGNI DI LEGGE E RELAZIONI — DOCUMENTI

Basilicata	Leader II	120.000.000	120.000.000
Basilicata	POP	330.000.000	330.000.000
Basilicata	Centro monitor. Leggi e spesa agric.	185.000.000	185.000.000
Basilicata	Autorità di bacino		130.000.000
Basilicata	Leader +		180.000.000
Basilicata	POR	320.000.000	320.000.000
Basilicata	Monitoraggio spesa pubblica		60.000.000
Calabria	Assistenza Dip. 9		110.000.000
<b>TOTALE</b>		<b>1.713.500.000</b>	<b>2.386.261.610</b>

## 2.2 - Uscite

L'esame particolareggiato delle Spese Correnti e di quelle in Conto Capitale mette in evidenza che tutti i capitoli di spesa rientrano nelle rispettive previsioni e che alcuni di essi presentano anche risparmi consistenti.

Sommariamente, le singole categorie di spesa a conferma di quanto sopra affermato, presentano i seguenti risultati:

	PREVISIONE DEFINITIVA	IMPEGNI	DIFFERENZE
Cat. I - Spese organi dell'ente	570.000.000	225.220.348	-344.779.652
Cat. II - Spese per il personale	13.935.000.000	13.504.305.267	-430.694.733
Cat. IV - Acq. beni di consumo	11.876.385.159	6.199.880.114	-5.676.505.045
Cat. V - Prestazioni istituzionali	8.453.391.804	5.972.495.648	-2.480.896.156
Cat. VI - Trasferimenti passivi	5.000.000	4.800.000	-200.000
Cat. VII - Oneri finanziari (interessi passivi)	110.000.000	31.747.601	-78.252.399
Cat. VIII - Oneri tributari	1.340.000.000	1.303.686.126	-36.313.874
Cat. IX-X - Varie	555.000.000	14.113.170	-540.886.830
<b>TOTALE</b>	<b>36.844.776.963</b>	<b>27.256.248.274</b>	<b>-9.588.528.689</b>
Cat. XI - Ripristini e manut. Imm.	55.000.000	32.776.000	-22.224.000
Cat. XII - Acq. mobili e macchine	1.221.690.000	881.288.491	-340.401.509

Cat. XIV - Concessione crediti ed anticipazioni	50.000.000	34.910.300	-15.089.700
Cat. XV - Indennità di anzianità	2.145.000.000	1.286.659.409	-858.340.591
Cat. XVI - Estinzione mutui	130.000.000	105.384.300	-24.615.700
Cat. XVII - Anticipazioni bancarie	5.000.000.000	0	-5.000.000.000
<b>TOTALE</b>	<b>8.601.690.000</b>	<b>2.341.018.500</b>	<b>-6.260.671.500</b>

### 2.2.1 Spese correnti

Le spese correnti rappresentano circa il 95% degli impegni complessivi escludendo le partite di giro. Rispetto all'esercizio precedente hanno subito un incremento del 10,7%. All'aumento della spesa ha concorso in misura prevalente l'accelerazione della stessa determinata dalla scadenza dei programmi cofinanziati dai Fondi strutturali dell'Unione Europea

#### Cat. I - Spese per gli organi dell'Ente.

Le uscite presentano impegni per 225 milioni di lire. In attesa del provvedimento ministeriale che determini il preciso ammontare dei compensi del Presidente, dei membri del Consiglio di Amministrazione e del Collegio dei Revisori dei Conti, dette indennità sono state corrisposte a titolo di acconto sulla base di quanto determinato dal Ministero vigilante.

Sugli importi corrisposti nel 2001 al Presidente ed ai membri del Consiglio e del Collegio dei Revisori dei Conti è stata operata la riduzione di cui alla legge 662/96 (finanziaria 1997), art. 1, comma 126 (riduzione dei compensi corrisposti dalle P.A. ai dipendenti pubblici che siano componenti di organi di amministrazione, di revisione e di collegi sindacali).

#### Cat. II – Oneri per il personale in attività di servizio.

Le spese per il personale in attività di servizio (1) sono ammontate a lire 13.504.305.267, con un risparmio rispetto alla previsione definitiva di 430 milioni. Nell'importo sono compresi sia gli accantonamenti a residui per il pagamento degli oneri derivanti dal rinnovo del CCNL del personale degli enti di ricerca non ancora giunto a conclusione alla fine dell'esercizio, sia al pagamento della vacanza contrattuale nelle more del rinnovo del contratto di lavoro.

Rispetto al 31/12/00 la situazione del personale di ruolo si è ridotta di n. 2 a seguito della cessazione dal servizio per dimissioni volontarie di 4 unità e l'assunzione di n. 2 unità a tempo indeterminato. Il numero dei dipendenti a tempo determinato è aumentato nel corso del 2001 di 15 unità in seguito a n. 7 dimissioni e n. 16 assunzioni verificatesi nel corso dell'anno.

(1) al 31/12/01 si hanno n. 102 dipendenti a tempo indeterminato (a fronte dei 104 al 31/12/2000) e n.79 dipendenti a tempo determinato (a fronte dei 58 del 2000) più il Direttore Generale.

#### Cat. IV – Spese per l'acquisto di beni di consumo e di servizi.

Le spese per l'acquisto di beni di consumo e di servizi sono ammontate complessivamente a fine esercizio a 6.199 milioni con un risparmio di circa 430 milioni sulla previsione e con un aumento del 65% circa rispetto al 2000 per effetto, come già detto, dell'accelerazione della spesa relativa ai progetti cofinanziati dai fondi strutturali dell'Unione Europea aventi improrogabile scadenza al 31 dicembre.

**Cap. 1.04.01 – Acquisto di beni di consumo.**

Il capitolo evidenzia una spesa di circa 486 milioni, inferiore rispetto alla previsione definitiva di 562 milioni ed una riduzione rispetto all'anno precedente. Nel capitolo sono comprese, tra l'altro, le spese per la modulistica occorrente per la Rete contabile U.E e per la cancelleria. Vi sono altresì comprese (così come pure nei capitoli seguenti) le spese di gestione ordinaria dei fondi spese in essere presso le 34 sedi regionali (18 uffici di Contabilità Agraria e 16 Osservatori di Economia Agraria) che vengono rimborsate a presentazione di rendiconto a norma dell'art. 30 e seguenti del DPR 696/79.

**Cap. 1.04.02 – Fitti passivi ed oneri locativi.**

Le spese del capitolo afferiscono ai fitti passivi e oneri locativi, sia della sede che della periferia. Il capitolo evidenzia una spesa di circa 1.069 milioni di lire.

Si tratta in genere di contratti di affitto per i locali che ospitano gli uffici periferici ed in parte la sede, tutti a canoni correnti con adeguamento annuo in base ai dati ISTAT, più alcuni locali aggiuntivi adibiti a depositi di materiale e di archivi.

L'incremento di spesa rispetto al precedente esercizio è dovuto, in parte agli adeguamenti ISTAT dei canoni, in parte a nuovi contratti.

**Cap. 1.04.03/04 – Acqua ed energia elettrica e riscaldamento.**

Le spese per acqua ed energia elettrica (cap 1.04.03) e quelle per il riscaldamento (cap. 1.04.04) rientrano nelle rispettive previsioni.

**Cap. 1.04.05 - Pulizia dei locali.**

La spesa risultante di circa 169 milioni, rientra nella previsione di 220 milioni, e riguarda la pulizia di tutti i locali occupati dall'INEA, sia per la sede centrale che per le sedi regionali.

**Cap. 1.04.06 – Manutenzione e riparazioni ordinarie.**

Le spese per la manutenzione e riparazioni ordinarie sono ammontate a circa 156 milioni a fronte di una previsione definitiva di 200 milioni.

**Cap . 1.04.07 – Spese postali, telegrafiche e telefoniche.**

Le spese telefoniche e postali sono correlate al notevole incremento di attività che l'Istituto ha registrato negli ultimi anni e sono determinate in buona parte dalle reti di collegamento sia all'interno della sede centrale che tra questa e la periferia (posta elettronica, ecc.), e dal collegamento Internet con traffico in aumento.

Dal mese di gennaio 2000 sono state rinegoziate le tariffe telefoniche con la società TELECOM attraverso la stipula di un contratto, della durata di 14 mesi, avente ad oggetto la prestazione del servizio telefonico per tutte le sedi INEA, finalizzato al contenimento della spesa.

Nel totale la spesa per il 2001 risulta di circa 445 milioni, con un aumento del 10% circa rispetto al 2000.

**Cap. 1.04.08 – Spedizioni, facchinaggi e trasporti.**

La spesa per spedizioni, facchinaggi e trasporti è risultata di circa 187 milioni (sostanzialmente analoga rispetto all'esercizio precedente), con un risparmio rispetto alla previsione di circa 158 milioni.



**Cap. 1.04.09 – Esercizio, manutenzione, nolo automezzi .**

Riguarda le spese di esercizio dell'unica autovettura di servizio di proprietà dell'INEA che ammontano a lire 26 milioni.

**Cap. 1.04.10 – Noleggio di impianti e macchine.**

La spesa risultante di circa 98 milioni, riguarda principalmente il noleggio delle fotocopiatrici sia per la sede centrale che per le sedi locali. Il servizio di noleggio delle fotocopiatrici utilizzate presso la Sede centrale (le cui spese costituiscono la parte più consistente del capitolo) è stato affidato alla ditta individuata dalla convenzione stipulata dal Ministero del Tesoro per il tramite della Consip S.p.a, così come disposto dalla legge 388/2000 (finanziaria 2001). Nel complesso si rileva un risparmio rispetto alla previsione definitiva di 150 milioni.

**Cap. 1.04.11/12 – Premi di assicurazione e Servizio di cassa.**

Si tratta di spese fisse e di entità esigua che non richiedono illustrazione riguardando i premi di assicurazione ed il Servizio di cassa gestito dal Banco di Napoli.

**Cap. 1.04.13 - Spese diverse di amministrazione.**

Il capitolo riguarda in buona parte le spese condominiali di tutte le sedi e la relativa spesa è risultata di circa 92 milioni, con un risparmio di 8 milioni circa rispetto alla previsione.

**Cap. 1.04.14 – Rappresentanza e ospitalità.**

Le spese di rappresentanza ed ospitalità, ammontano a circa 20 milioni, con un aumento di 11 milioni circa rispetto all'esercizio precedente.

**Cap. 1.04.15 – Libri, riviste, giornali ed altre pubblicazioni.**

La spesa risultante, di circa 115 milioni, presenta un aumento del 70% circa rispetto all'esercizio precedente e riguarda l'acquisto di libri, riviste, giornali ed altre pubblicazioni, in gran parte statistiche, utilizzate per l'attività dell'Ente.

**Cap. 1.04.16 - Spese per studi, indagini e rilevazioni.**

Il capitolo, con una previsione definitiva di 7.261 milioni di lire ed una spesa di circa 2.974 milioni, riguarda principalmente la stipula di apposite convenzioni con le Regioni per il finanziamento delle rilevazioni RICA. A tale esborso da parte dell'INEA, che ha richiesto una variazione di bilancio con il passaggio da una previsione iniziale nel capitolo da L. 1.585 a L.7.261 milioni, ha corrisposto un analogo aumento delle entrate a favore dell'INEA disposto dal Ministero dell'Economia. Rispetto alle previsioni definitive si rileva un notevole risparmio dovuto al trasferimento ai primi mesi del 2002 della stipula di gran parte delle convenzioni con le Regioni. La spesa del capitolo riguarda, in misura minore, anche altre indagini come quelle relative al PO Risorse Idriche.

**Cap. 1.04.17 – Spese per concorsi.**

Il capitolo riguarda la corresponsione di compensi per componenti di commissioni di concorso e presenta una spesa di circa 38 milioni a fronte di una previsione di 50 milioni.

**Cap. 1.04.18 - Onorari e compensi per speciali incarichi.**

Il capitolo non presenta alcuno stanziamento in quanto è stato annullato in sede di redazione del bilancio di previsione 2000, in ottemperanza alle osservazioni formulate dalla Corte dei Conti nella relazione al Parlamento sul risultato del controllo eseguito sulla gestione finanziaria dell'Ente negli esercizi '96/'97. Le spese in precedenza previste in questo capitolo sono state imputate al capitolo 1.05.03.

**Cap. 1.04.19 - Spese pubblicitarie.**

La spesa di 32 milioni circa a fronte di uno stanziamento di 60 milioni, riguarda principalmente le spese pubblicitarie relative alla pubblicazione dei bandi dei concorsi effettuati nel corso dell'esercizio.

**Cap. 1.04.20 - Acquisto di Software.**

La spesa è risultata di 124 milioni circa e riguarda l'acquisto di software necessari per lo svolgimento dei diversi studi commissionati all'Ente. Il grosso divario rispetto alla previsione, di 785 milioni, è dovuto al fatto che il procedimento di gara per l'acquisizione di un software per la gestione del sistema amministrativo contabile dell'Istituto non si è concluso nel corso dell'esercizio, come preventivato, ma è stato rinviato, essendo in attesa del parere dell'AIPA cui è stato sottoposto il capitolato per l'esame.

**Cat. V - Spese per prestazioni istituzionali**

Le spese per prestazioni istituzionali ammontano complessivamente a lire 5.972 milioni con un risparmio sulla previsione di circa 2.480 milioni, dovuto a minori spese in diversi capitoli rispetto alle singole previsioni e soprattutto nei capitoli relativi ai compensi ad incaricati, alla stampa delle pubblicazioni, ed ai contributi ad altri enti.

Si procede quindi alla illustrazione dei principali capitoli della categoria.

**Cap. 1.05.02 – Compensi ai Direttori degli Osservatori di Economia Agraria.**

Il capitolo riguarda l'indennità, quasi simbolica, riconosciuta ai Direttori degli O.E.A. e ferma da molti esercizi a tre milioni annui lordi ciascuno. Sono stati impegnati 46 milioni.

**Cap. 1.05.03 – Compensi ad incaricati di studi, elaborazioni, prestazioni a carattere intellettuale, rilevazioni contabili.**

Il capitolo evidenzia una spesa di lire 3.530 milioni per compensi ad incaricati di studi, elaborazioni, rilevazioni e prestazioni a carattere intellettuale. Gli impegni sono inferiori alla previsione definitiva per circa 1.284 milioni. Va rilevato che il ricorso a collaborazioni esterne si rende necessario sia per l'insufficienza del personale dell'Istituto già pienamente occupato, sia per la sempre maggiore necessità di ricorrere ad apporti specialistici multidisciplinari e di esperti a livello locale. L'Istituto ha cercato, per quanto possibile, di ottemperare alle raccomandazioni dei Revisori e del Ministero Vigilante circa il contenimento della spesa per incarichi ed il capitolo manifesta una sensibile riduzione degli impegni (-27%) rispetto all'esercizio precedente. In parte tale risparmio è da ascrivere al maggiore ricorso a personale a tempo determinato già evidenziato descrivendo il relativo capitolo di spesa.

Nel corso dell'esercizio, in conseguenza di impegni non previsti, è stato necessario effettuare una variazione di bilancio per incrementare la previsione iniziale, portandola da 3.190 milioni a 4.814 milioni.

**Cap. 1.05.04 – Assegni a titolari di borse di studio, assegni di ricerca e addestramento.**

Nel corso del 2001 sono stati assegnati ben 16 assegni di ricerca sia presso la sede centrale che presso le sedi regionali. Il capitolo presenta un impegno di spesa di L.129 milioni che rappresenta una novità rispetto agli esercizi precedenti.

**Cap. 1.05.05 – Rimborsi spese e indennità di missione per gli incaricati che prestano la loro opera per l'attività dell'Ente.**

La spesa è risultata di L. 396 milioni e riguarda le missioni svolte dai terzi che prestano la loro opera per l'Istituto. Detta spesa, che è sostanzialmente imputabile a rimborsi di spese vive

documentate, risulta superiore di circa 114 milioni a quella del 2000 ed è connessa alle esigenze delle attività nonché alle spese per incarichi di cui si è detto a proposito dei capitoli 1.04.16 e 1.05.03.

Aggiungasi che tali necessità non sono sempre facilmente quantificabili in via preventiva e sono accertabili e definibili solo in sede di rimborso.

**Cap. 1.05.06 - Stampa pubblicazioni.**

La spesa riguarda i contributi per la stampa delle pubblicazioni fisse e periodiche dell'Istituto. A partire dal 2001 l'Istituto si avvale di una nuova casa editrice, la Società E.S.I. (Edizioni Scientifiche Italiane), selezionata, attraverso apposita procedura di gara per l'affidamento del servizio di stampa e diffusione dell'Annuario dell'Agricoltura Italiana, della Rivista di Economia Agraria, della collana "Studi e Ricerche" e del "Rapporto sul commercio con l'estero", mentre altre pubblicazioni vengono stampate direttamente dall'INEA, tramite tipografie e non poste in vendita, quali la "Collana della Rete Leader", i Rapporti, l'opuscolo "L'Agricoltura Italiana conta".

Gli impegni sono ammontati a lire 991 milioni, inferiori di circa 423 milioni di lire rispetto alla previsione di 1.415 milioni. L'incremento di circa 300 milioni rispetto all'esercizio precedente è stato determinato dalla pubblicazione dei risultati di numerosi studi che venivano a scadenza alla fine dell'anno.

**Cap. 1.05.07 - Elaborazione automatica dati.**

Il capitolo riguarda la registrazione, il controllo e l'elaborazione elettronica dei dati per la banca dati RICA e per altre indagini in corso. La somma impegnata in tale capitolo, di circa 35 milioni, è inferiore alle previsioni per circa 100 milioni.

Per quanto riguarda l'elaborazione elettronica dei dati della RICA, nel 1996 si era provveduto, nell'ambito del SIAN (Sistema Informatico Agricolo Nazionale) al quale aderisce anche l'INEA, a trasferire alla FINSIEL la gestione informatica di tale Rete. Nel corso dell'esercizio 1999 è stato portato a compimento il processo di migrazione delle procedure RICA da mainframe a elaboratori interni, intrapreso previo parere favorevole dell'AIPA, al fine di trasferire le procedure informatiche direttamente presso l'Istituto, il che ha comportato notevoli risparmi di spesa su tale capitolo rispetto agli esercizi precedenti.

La minore spesa rispetto alla previsione è dovuta a quanto già detto a proposito del capitolo relativo ad acquisto software circa il rinvio della gara per l'acquisizione di un sistema informativo per la gestione delle procedure amministrativo contabili. Infatti, una parte dello stanziamento era stata destinata all'eventuale spesa per la necessità di riconversione delle procedure attualmente in uso presso l'Istituto nel passaggio dal vecchio al nuovo programma di gestione amministrativo-contabile.

**Cap. 1.05.08 - Promozione e partecipazione a conferenze, congressi e convegni di studio.**

La spesa è risultata di circa 280 milioni a fronte di una previsione di 397 milioni, con un risparmio di circa 117 milioni. La spesa è connessa alle esigenze degli studi e delle ricerche affidati all'Istituto.

**Cap. 1.05.09 - Informazione e propaganda, partecipazione a mostre ed altre manifestazioni.**

La voce di spesa di modesto livello - circa 68 milioni contro una previsione di 110 - non richiede particolare illustrazione anche in rapporto all'entità del Bilancio.

**Cap. 1.05.10 - Contributi ad Enti pubblici ed organizzazioni private per collaborazioni di studio.**

Il capitolo riguarda le somme erogate ad enti pubblici ed organizzazioni private per collaborazione a studi ed altre indagini particolari. Essa presenta impegni per lire 298 milioni contro una previsione definitiva di 625 milioni. Per un chiarimento sulla spesa si rinvia a quanto specificato

per il Cap. 1.05.03 con la differenza che in questo caso le collaborazioni vengono svolte da persone giuridiche anziché da persone fisiche.

#### **Cap. 1.05.11 e 1.05.12**

I capitoli, di recente istituzione, riguardano gli oneri previdenziali e assicurativi relativi ai compensi corrisposti dall'INEA per le collaborazioni esterne.

#### **Cat. VI - Trasferimenti passivi.**

Il Cap. 1.06.01 è l'unico della categoria ed ha una previsione di lire 5 milioni riguardante le contribuzioni a fondo perduto. L'importo stanziato in bilancio è stato impegnato quasi per intero (4.800.000) per piccoli contributi ad associazioni collegate all'INEA.

#### **Cat. VII - Oneri finanziari.**

La categoria di spesa riguarda i capitoli 1.07.01 e 1.07.02 riferentisi agli eventuali interessi passivi, spese e commissioni bancarie dell'esercizio. Vi sono comprese le spese di conto per i c/c degli uffici periferici. La categoria presenta una modesta spesa complessiva, di lire 31 milioni a fronte di una previsione definitiva di 110 milioni.

#### **Cat. VIII - Oneri tributari.**

Gli oneri tributari (Cap 1.08.01) ammontano a lire 1.303 milioni, a fronte di una previsione definitiva di 1.340 milioni.

Le spese del capitolo sono costituite per la maggior parte dalle normali imposte a carico dell'ente: IRPEG, ICI e soprattutto IRAP, imposta di recente istituzione, che ha sostituito l'ILOR e soprattutto il contributo S.S.N..

Il capitolo comprende le spese per la registrazione di contratti e convenzioni per studi e ricerche formalizzate nel corso dell'esercizio 2001. Si tratta di spese obbligatorie non dilazionabili e spesso non facilmente prevedibili.

#### **Cat. X - Spese non classificabili in altre voci.**

In questa categoria di particolare rilevanza è il capitolo relativo al fondo di riserva (Cap. 1.10.02). Tale capitolo, con uno stanziamento iniziale di 300 milioni, è stato incrementato nel corso dell'esercizio per lire 200 milioni. Gli impegni della categoria ammontano ad appena 10 milioni.

\*\*\*

Si ritiene opportuno far rilevare, a conclusione, che le Spese Correnti, nell'insieme, sono ampiamente contenute nella previsione, tanto da evidenziare impegni per lire 27.256 milioni a fronte di una previsione definitiva di circa 36.844 milioni con un risparmio di circa 9.588 milioni. Inoltre è da rilevare come dal raffronto fra entrate e spese di parte corrente si rilevi un avanzo finanziario di parte corrente di 3.260 milioni circa.

\*\*\*

#### **2.2.2 - Spese in conto capitale**

Per quanto riguarda le spese in conto capitale, nell'esercizio 2001 sono stati assunti impegni per circa 2.341 milioni, con un aumento rispetto all'esercizio 2000 del 14% circa.

#### **Cat. XI - Acquisizione di beni di uso durevole ed opere immobiliari.**

Unico capitolo di tale categoria è il Cap. 2.11.02. Tale capitolo, con una modesta spesa di lire 32 milioni, riguarda alcune opere di ripristino ed altri lavori necessari nei locali della Sede.

#### **Cat. XII - Acquisizione di immobilizzazioni tecniche.**

##### **Cap. 2.12.01 – Acquisto impianti, attrezzature e macchinari.**

La spesa di lire 330 milioni a fronte di una previsione definitiva di 350 milioni, ha subito un incremento sostanziale rispetto all'esercizio precedente in seguito sia all'acquisizione di nuovi spazi per le sedi regionali che alla necessità di rinnovare le dotazioni hardware della sede centrale e degli uffici regionali.

##### **Cap. 2.12.02 – Acquisto di automezzi.**

Il capitolo non presenta alcuna spesa. A seguito della procedura di gara effettuata dalla CONSIP per conto del Ministero dell'Economia, valutate le condizioni di offerta, l'Istituto ha deliberato di procedere al noleggio della nuova autovettura in luogo dell'acquisto, che avverrà nel corso del 2002.

##### **Cap. 2.12.03 - Acquisto di mobili e macchine di ufficio.**

La spesa è risultata di 546 milioni a fronte di una previsione definitiva di 744 milioni con un risparmio di circa 197 milioni. Lo stanziamento, tuttavia non è stato in buona parte utilizzato in quanto comprensivo della eventuale spesa per un ulteriore ampliamento e rinnovo della dotazione hardware in connessione con l'acquisto del software per la gestione amministrativa contabile di cui si è già detto nei capitoli 1.04.20 e 1.05.07.

##### **Cap. 2.12.04 - Acquisto di libri inventariabili .**

Lo stanziamento del capitolo è rimasto pressoché inutilizzato.

##### **Cap. 2.12.05 - Acquisto software.**

Dall'esercizio 1997 la spesa per l'acquisto di tale materiale è stata trasferita alla categoria dei beni di consumo e più precisamente al Cap. 1.04.20 al quale si rimanda.

#### **Cat. XIV - Concessioni di crediti ed anticipazioni.**

##### **Cap. 2.14.02 - Depositi a cauzione.**

La spesa risultante è di circa 35 milioni a fronte di una previsione di 50 e riguarda per lo più la restituzione di depositi cauzionali costituiti a garanzia di alcune forniture. Tale capitolo ha la contropartita in entrata (cap. 6.20.01).

#### **Cat. XV - Indennità di anzianità e similari al personale cessato dal servizio.**

Questa categoria di spesa compare per la prima volta nel bilancio INEA nel corso dell'esercizio 1996 in seguito ad apposita variazione di bilancio che ha istituito, all'interno della stessa, due nuovi capitoli: il 2.15.01 ed il 2.15.02 ove sono stati collocati tutti gli accantonamenti relativi alla polizza INA in attuazione delle indicazioni fornite dal Ministero del Tesoro e dal MiRAAF. Come è noto, l'indennità di anzianità relativa al personale dell'INEA viene versata annualmente all'INA, a titolo di premio maturato, in virtù di apposita polizza a suo tempo stipulata dall'Istituto. All'atto del collocamento a riposo del personale, la quota parte di indennità di anzianità maturata viene corrisposta dall'INA all'Istituto che, successivamente, provvede a corrisponderla al personale interessato. In considerazione del fatto che le somme da corrispondere ai dipendenti a titolo di indennità di anzianità vengono prima accreditate nei conti INEA e successivamente da questo riversate agli aventi diritto, tali somme sono state in passato sempre registrate fra le partite di

giro (cap. 7.22.05 in entrata e cap. 4.21.05 in uscita), mentre l'onere annuale a carico dell'ente veniva collocato fra le spese correnti (cap. 1.02.14), non attenendo più all'Istituto, una volta versato, bensì all'INA. La suddetta rappresentazione contabile costituiva, per i dipendenti, una garanzia che le somme riscosse dall'INA e specificamente destinate a costituire l'indennità di anzianità per il personale cessato dal servizio, venendo allocate fra le partite di giro, non venissero distratte dalla loro destinazione.

Al fine di dare attuazione alle indicazioni fornite dal Ministero del Tesoro e dal MiRAAF, secondo cui tutti gli accantonamenti relativi alla polizza INA vanno registrati in bilancio fra le spese in conto capitale, l'INEA, con delibera n. 697 del 24/4/1996, ha provveduto ad annullare i predetti tre capitoli, due a partite di giro ed uno di parte corrente, e ad istituire tre nuovi capitoli in conto capitale.

In particolare, in entrata è stato istituito il capitolo 5.18.01 - "Somme pervenute dall'INA per l'indennità di anzianità al personale dipendente", ove vengono registrati gli importi che pervengono all'INEA dall'INA, da corrispondere al personale che cessa dal servizio. In uscita, invece, sono stati istituiti i due capitoli attualmente presenti nella categoria XV oggetto della presente descrizione e precisamente:

**Cap. 2.15.01 - Accantonamento per polizza INA indennità di anzianità.**

Con una spesa di circa 845 milioni pari alla previsione definitiva di 845 tale capitolo riguarda lo stanziamento per versare all'INA, annualmente, l'indennità di anzianità del personale di ruolo. Per il personale a termine lo stanziamento è tra le spese di personale (cap. 1.02.15). La previsione, di 845 milioni, è stata interamente utilizzata oltre che per il pagamento dei premi semestrali, anche per l'adeguamento di detti premi in conseguenza dell'applicazione del nuovo contratto collettivo che regola il rapporto di lavoro del personale degli enti di ricerca.

**Cap. 2.15.02 - Versamento di somme pervenute dall'INA per indennità di anzianità ai dipendenti cessati dal servizio.**

Tale capitolo, cui sono imputate le somme che pervengono dall'INA e che vanno corrisposte ai dipendenti a titolo di indennità di anzianità, presenta una previsione prudenzialmente calcolata in 1.300 milioni, non essendo possibile prevedere se non le cessazioni dal servizio per limiti di età, a fronte della quale sono stati utilizzati circa 442 milioni. Tale spesa si riferisce all'indennità di anzianità relativa a 4 unità di personale cessate dal servizio nel corso dell'esercizio.

Il capitolo di spesa ha la contropartita alle entrate in conto capitale (cap. 5.18.01) ed è in pratica una partita giro, come si nota dal fatto che i relativi importi sono all'incirca equivalenti in entrata ed in uscita.

In proposito si ritiene opportuno ribadire, come già avvenuto nelle precedenti relazioni, che, a parere di questo Istituto, le somme riscosse dall'INA a tale titolo rientrano tra i fondi soggetti a vincolo di destinazione di cui all'art. 4 del Decreto del Ministero del Tesoro 26/7/1985. Ciò in relazione agli obblighi dell'INEA quale ente inserito nella Tabella A del Servizio di Tesoreria Centrale.

**Cat. XVI - Rimborsi di mutui.**

**Cap. 3.16.01 - Ratei e ammortamento mutui pluriennali.**

La spesa riguarda i ratei semestrali del mutuo fondiario, di durata quindicinale, acceso nel 1989 presso il Banco di Napoli per l'acquisto dell'appartamento di Via Barberini int. 6, di cui già si è parlato in precedenti relazioni. La spesa complessiva, di lire 105.384.300 a fronte di una previsione di 130 milioni, è risultata pressoché simile a quella sostenuta nel precedente esercizio.

**2.3 – Partite di giro**

In merito alle Partite di giro, esse presentano sia in entrata che in uscita, una lieve differenza rispetto alle previsioni, 9.150 milioni utilizzati a fronte dei 9.330 previsti, dovuta a differenze, in più o in meno, nei singoli capitoli per movimenti non facilmente prevedibili; tutte le differenze comunque si compensano tra le entrate e le uscite e più precisamente tra impegni e accertamenti e pertanto non influenzano le risultanze del conto consuntivo. Per tale ragione esse non richiedono variazioni di bilancio.

Di particolare rilevanza è il capitolo relativo alla restituzione di somme anticipate per conto terzi (cap. 4.21.07), al quale sono imputate le somme pervenute dalla U.E. per la RICA, che l'Istituto deve riversare allo Stato nel termine di trenta giorni dalla ricezione ai sensi dell'art. 5 del D.P.R. 1708/65. Tale capitolo non evidenzia alcun residuo passivo avendo l'Istituto riversato allo Stato, nei termini di legge, tutti i contributi U.E. per la RICA pervenuti nell'esercizio.

Non è più presente il capitolo relativo al POM Misura 2 (cap. 4.21.10 ) sia come previsioni che come impegni, in quanto tutti gli accertamenti e gli impegni relativi sono stati effettuati nei bilanci '98, '99 e '00, per un totale di 114.778 milioni necessari per la realizzazione della suddetta Misura 2.

Della suindicata somma, sono stati riscossi circa 91.800 milioni di lire circa e sono stati erogati ai soggetti attuatori 81.900 milioni di lire circa e pertanto il capitolo in argomento presenta movimenti solo a residui.

**2.4 – Residui**

Le gestioni dei residui attivi e passivi dell'esercizio 2001 presentano i seguenti dati riepilogativi:

<b>RESIDUI ATTIVI</b>	
Residui attivi all'inizio dell'esercizio	£ 87.850.145.152
Residui attivi riscossi nell'esercizio	£ 51.980.740.243
Residui attivi da riscuotere	£ 35.869.404.909
Residui attivi derivanti dall'esercizio 01	£ 8.904.359.132
Residui attivi al 31/12/01	£ 44.773.764.041
<b>RESIDUI PASSIVI</b>	
Residui passivi all'inizio dell'esercizio	£ 85.236.849.824
Residui passivi pagati nell'esercizio	£ 45.275.059.597
Residui passivi da pagare	£ 39.961.790.227
Residui passivi derivanti dall'esercizio 01	£ 6.548.422.566
Residui passivi al 31/12/01	£ 46.510.212.793

**2.4.1. Residui attivi**

La situazione creditoria (residui attivi) al 31/12/2001 è di circa 44.774 milioni. Tuttavia se si considera che di questi, circa 22.956 afferiscono al POM Misura 2 e pertanto costituiscono una partita di giro, i residui effettivi alla fine dell'esercizio '01 ammontano a complessivi 21.818 milioni.

I residui attivi effettivi derivanti dall'esercizio sono dovuti principalmente, per circa 6.747 milioni a trasferimenti da parte dello Stato, sia cofinanziati che non, tra cui, di particolare rilevanza il contributo RICA (che, come già detto, verrà riscosso per intero solo a rendicontazione ultimata delle spese) e per circa 1.757 a trasferimenti da parte delle Regioni.

La maggior parte di residui attivi, raggruppata nei capitoli 2.03.02 - 2.04.01 e 3.10.01, riguarda quindi per lo più i ratei di contributi MiPAF da riscuotere per studi e attività ancora in corso e quelli provenienti dalle Regioni, allo stesso titolo.

La riscossione di detti residui attivi è subordinata al completamento degli studi ed al relativo collaudo da parte del committente nonché al riconoscimento delle spese effettivamente sostenute dall'INEA mediante rendicontazione e attestazione documentale probante delle spese.

Occorre sottolineare che, trascorsi due anni, i fondi ministeriali sono soggetti a perenzione e in tale ipotesi, per poter essere riscossi è necessario attendere i tempi notoriamente lunghi richiesti dalla procedura di reiscrizione nel bilancio dei fondi perenti.

In ogni caso, tutti i crediti esposti nei residui attivi al 31/12/01 sono le risultanze di accertamenti effettuati sulla base di decreti ministeriali o altri documenti probanti e sono pertanto da ritenersi rispondenti.

Si ritiene sia interessante elencare i residui attivi derivanti dal 2001 per evidenziare nel contempo le attività straordinarie dell'INEA nel corso dell'esercizio:

**Cap. 2.03.02 – Contributi straordinari a carico dello Stato**

Progetti cofinanziati Stato - U.E.	
MiPAF – contrib. RICA	439.200.000
Min. LL.PP – Irrigazione	1.340.000.000
MiPAF – Reg. CE 886/90, 951/97, 867/90	137.481.750
MiPAF – Reg. CE 950/97	338.846.350
Altri contributi statali	
MiPAF - Oss.Polit.strutturali	465.000.000
MiPAF – Monit.spesa pubbl.reg.	47.500.000
MiPAF – Piano Agrumi	600.000.000
MiPAF - Oss. imprenditoria femminile	300.000.000
MiPAF – Sistema Ortofrutticolo Italiano	17.820.000
MiPAF – Misurare la Sostenibilità dell'Agr. in Italia	49.680.000
MiPAF – Insediamento Giovani in Agricoltura	240.332.400
MiPAF - Politiche territoriali Aree Rurali	34.000.000



<b>TOTALE</b>	<b>4.009.860.500</b>
---------------	----------------------

**Cap. 2.04.01 - Contributi dalle Regioni**

Reg. Valle D'Aosta	Politiche di Sviluppo Rurale	60.000.000
Reg. Liguria	ECOS	2.000.000
Reg. Veneto	Ind. Risult. Econ. Az. Agr. (R.E.A.)	234.410.000
	Analisi fonti statistiche	72.100.000
	Rapporto congiuntura settore agroalim.	28.800.000
Reg. Toscana	Contr. Contabilità RICA	266.000.000
Reg. Campania	SESIRCA	17.967.000
	Studio propedeutico ind. territoriale	40.384.610
Reg. Basilicata	Leader II	40.000.000
	POP	330.000.000
	POR	160.000.000
	Centro monitor. Leggi e spesa agric.	185.000.000
	Monitoraggio spesa pubblica	30.000.000
	Leader +	180.000.000
Reg. Calabria	Assistenza supporto dipartimento 9	110.000.000
<b>TOTALE</b>		<b>1.756.661.610</b>

**Cap. 2.06.01 – Contributi da altri enti pubblici**

Fabbisogno tratta Bologna-Firenze	47.700.000
Oss. Tematico innovazione in agricoltura	15.000.000
Monti Lepini	140.000.000
<b>TOTALE</b>	<b>202.700.000</b>

**Cap. 3.10.01 - Contributi comunitari**

MiPAF – contrib. RICA	2.100.000.000
MiPAF – Reg. CE 886/90, 951/97, 867/90	137.481.750
MiPAF – Reg. CE 950/97	338.846.350
U.E. - Medaction	160.723.983
<b>TOTALE</b>	<b>2.737.052.083</b>

**Cap. 3.10.02 – Contributi di altri Enti o Associazioni**

UNIMAR - Statistiche pesca, , molluschicoltura	6.000.000
ARSIA – Fronde recise	16.660.000
AEMBAC	16.845.549
New Crops	10.500.000
Valutaz. Ex ante DOCUP ob. 2	51.300.000
Veneto - SSA	8.500.000
<b>TOTALE</b>	<b>109.805.549</b>

<b>Partite di giro</b>	<b>88.279.390</b>
------------------------	-------------------

<b>Totale residui attivi da esercizio 2001</b>	<b>8.904.359.132</b>
--	----------------------

**2.4.2 – Residui Passivi**

Per quanto riguarda i residui passivi, essi ammontano a lire 46.510.212.793 di cui 39.961.790.227 derivanti dagli esercizi precedenti e 6.548.422.566 derivanti dall'esercizio 2001.

Tuttavia se si considera che dell'importo di 46.510 milioni, 34.261 milioni afferiscono alle partite di giro (in particolare 33.006 milioni – POM Mis. 2 e 1.240 milioni ratei U.E. per la RICA trattenuti temporaneamente dall'Istituto), ne deriva che i residui effettivi al 31/12/01 ammontano a 12.294 milioni, lievemente inferiori rispetto all'esercizio precedente per soli 88 milioni.

Tali residui riguardano, a grandi linee, le spese residue per i collaboratori e l'attività scientifica in generale, le spese per i fornitori, per la stampa dei volumi e per il personale, sempre con

riferimento, in massima parte, ai numerosi studi e ricerche commissionati all'INEA dalla UE, dallo Stato e dalle Regioni.

Per quanto riguarda invece i residui derivanti dal 2001 si ha il seguente riepilogo per categoria di spesa:

Cat.I – Spese per gli organi dell'Ente	9.074.977
Cat.II – Spese per il personale	1.590.072.032
Cat.IV – Acquisto beni di consumo	2.109.709.993
Cat.V – Spese per prestazioni istituzionali (incarichi - stampa volumi - elaborazioni dati)	1.866.383.747
Cat.X – Spese non classificabili in altre voci	1.666.000
Cat.XI-XII – Acquisizione mobili, macchine, PC ecc.	485.007.600
Cat.XIV – Concessione di crediti ed anticipazioni	8.662.500
Cat.XV – Accantonamento polizza INA	464.219.257
Cat.XXI – Partite di giro	<u>13.626.460</u>
<b>Totale Residui Passivi da esercizio 2001</b>	<b>6.548.422.566</b>

Va osservato che l'entità dei residui, sia attivi che passivi, deve essere rapportata al movimento generale delle entrate e delle uscite, che nel 2001 hanno mantenuto il livello conseguito negli esercizi precedenti, specialmente con riferimento alle attività commissionate dalla U.E. ed ai rapporti con le Regioni.

### 2.5 – *Situazione di cassa*

La disponibilità di cassa al 31 dicembre 2001, di circa 12.140 milioni, è data dalla giacenza nel conto infruttifero INEA n. 32831 presso la Tesoreria Provinciale dello Stato di Roma e da un modestissimo importo depositato nel c/c postale dell'INEA n. 30779003. Tale disponibilità, in assenza di altre entrate, si può considerare a mala pena sufficiente alla copertura delle spese del primo quadrimestre 2002, considerato che di tale disponibilità, circa 9,8 miliardi costituiscono somme vincolate per il pagamento dei soggetti beneficiari della Misura 2.

- Saldo attivo bancario al 31/12/00	6.387.489.555
- Riscossioni dell'esercizio 2001	<u>83.227.210.232</u>
	89.614.699.787
- Pagamenti dell'esercizio 2001	<u>77.474.286.290</u>
- <b>Saldo attivo di cassa al 31/12/01</b>	<b>12.140.413.497</b>
Così determinato:	
- c/32831 Tesoreria Provinciale Stato	11.753.508.912
c/c postale 30779003	386.904.585

**3 – Situazione amministrativa**

La situazione amministrativa al 31/12/01 risulta la seguente:

-Saldo attivo per disponibilità liquida (Tesoreria Provinciale dello Stato e c/c postale)	12.140.413.497
- Residui attivi	<u>44.773.764.041</u>
	56.914.177.538
- Residui passivi	<u>46.510.212.793</u>
<b>Avanzo di amministrazione al 31/12/01</b>	<b>10.403.964.745</b>

L'avanzo risultante è stato ampiamente illustrato all'inizio della relazione.

Esso, determinato in lire 10.403.964.745, deve essere iscritto tra le Entrate 2002, tenendo presente che in via provvisoria lo stesso è già stato previsto in 5.064.569.597 e pertanto nel corso dell'esercizio 2002, successivamente all'approvazione del presente consuntivo, dovrà essere effettuata un'apposita variazione di bilancio.

Tale maggiore importo rispetto alle previsioni, sarà utilizzato per la copertura di maggiori spese in alcuni capitoli, dovute, come già indicato all'inizio della relazione, al fatto che il titolo per la loro iscrizione in bilancio si è spostato all'esercizio 2002.

**4 – Situazione patrimoniale**

La situazione patrimoniale al 31/12/01 presenta i seguenti dati riassuntivi:

- Attività	72.581.582.334
- Passività	<u>57.378.850.770</u>
<b>Differenza Patrimoniale</b>	<b>15.202.731.564</b>

Rispetto all'esercizio precedente si ha in attivo un decremento di circa 36.014 milioni e in passivo un decremento di circa 37.777 milioni, determinato principalmente dalla notevole riduzione, nell'ambito dei residui sia attivi che passivi, della quota afferente la gestione della Misura 2 del POM.

In particolare in attivo si riscontra la seguente situazione:

**DISPONIBILITA' LIQUIDE**

La posta presenta un incremento rispetto al precedente esercizio di 5.753 milioni dovuto in parte alla riscossione anticipata dei saldi di alcuni studi, come già detto in precedenza, in parte alla riscossione di quote del POM Misura 2 che verranno erogate ai soggetti beneficiari nel corso del 2002.

**CREDITI BANCARI E FINANZIARI**

Tale posta presenta un incremento di 398 milioni dovuto principalmente al fondo accantonato presso l'Ina per indennità di anzianità del personale a tempo indeterminato. Tale fondo, risulta essere incrementato della quota annuale di adeguamento (845 milioni) e ridotto dell'importo delle indennità liquidate al personale cessato dal servizio nel corso dell'anno (469 milioni).

**INVESTIMENTI MOBILIARI**

Tale posta presenta una consistenza di 28 milioni rimasta invariata negli anni, relativa all'acquisto di n. 28 azioni della società AGECONTROL assegnate all'INEA con decreto legge n.701 del 27/10/1986 (convertito in legge 898/86) e con un successivo decreto del MAF. Si tratta in ogni caso di azioni che non producono utili per l'Istituto.

**IMMOBILI**

Tale posta presenta una consistenza al 31/12/01 di 3.175 milioni di cui la parte più consistente (circa 2.500 milioni) è rappresentata dal valore iniziale degli immobili di proprietà dell'Ente e precisamente n. 3 appartamenti utilizzati per gli uffici della sede. Tale valore è senz'altro inferiore a quello di mercato. Una eventuale loro rivalutazione, da farsi nel rispetto delle norme in vigore, porterebbe ad un miglioramento sia del conto economico che della situazione patrimoniale. L'incremento di tale posta rispetto all'esercizio precedente (33 milioni circa) è dovuto alle migliorie apportate nel corso dell'esercizio ai suddetti appartamenti.

**IMMOBILIZZAZIONI TECNICHE**

I valori riportati rispecchiano quelli risultanti dall'inventario e gli incrementi rispetto al precedente esercizio, sono dovuti per la parte più consistente all'acquisto di impianti (in particolare l'impianto di condizionamento). Si ricorda che a partire dall'esercizio 1997 l'inventario si presenta in versione informatizzata.

**ALTRI COSTI PLURIENNALI**

In questa posta risulta un incremento di 352 milioni rispetto all'esercizio precedente dovuto alla non ancora avvenuta inventariazione, a fine 2001, di alcuni beni a fronte di impegni per l'acquisto dei medesimi gravanti sul bilancio '01.

In passivo si riscontra la seguente situazione:

**DEBITI BANCARI E FINANZIARI**

Tale posta riguarda il pagamento della quota capitale del mutuo in essere con il Banco di Napoli di cui si è già detto a proposito della categoria XVI - Rimborsi di mutui.

**FONDI DI ACCANTONAMENTO VARI**

Si rimanda a quanto detto a proposito dei crediti bancari e finanziari.

**POSTE RETTIFICATIVE DELL'ATTIVO**

In tale posta è rappresentato il fondo di ammortamento degli immobili e dei mobili. L'incremento è dovuto all'ammortamento relativo all'esercizio 2001, effettuato, come ogni anno, sulla base delle aliquote indicate dal Ministero delle Finanze.

**5 – Conto economico**

Il conto economico dell'esercizio 2001 presenta un avanzo di lire 1.762.848.079 determinato come segue:

- Uscite di parte corrente	27.256.248.274
- Entrate di parte corrente	<u>30.518.387.507</u>
Differenza attiva cui vanno aggiunte:	3.262.139.233
- Redditi e proventi patrimoniali	27.164.420
Differenza attiva cui vanno sottratte:	3.289.303.653
- Ammortamento costi pluriennali, impianti, macchinari, automezzi, oneri finanziari	678.541.337
- Quote dell'esercizio per adeguamento del fondo indennità anzianità personale	845.000.000
- Variazioni patrimoniali straordinarie	
Insussistenze attive	<u>2.914.237</u>
- <b>Avanzo economico</b>	<b>1.762.848.079</b>

Tale Avanzo economico è dovuto principalmente alla differenza attiva tra entrate ed uscite di parte corrente, di 3.262 milioni determinata dall'accertamento di contributi per studi cui non hanno fatto seguito corrispondenti impegni nell'esercizio, come già detto in precedenza.

Si ricorda in ogni modo che per l'INEA, Ente non economico, privo di patrimonio fruttifero da gestire, il conto economico ed il risultato che ne deriva riflettono sostanzialmente l'andamento della gestione finanziaria.

Da quanto esposto appare evidente come anche l'esercizio 2001 abbia prodotto risultati apprezzabili che meritano attenta considerazione da parte degli organi vigilanti, soprattutto con riferimento ai finanziamenti, che sono quasi esclusivamente a carattere straordinario con le evidenti conseguenze che da ciò derivano.

Si ritiene opportuno ancora una volta soffermare l'attenzione sulle difficoltà gestionali causate all'Ente dalla inadeguatezza del contributo ordinario dello Stato e sulle grandi responsabilità gravate su chi deve prendere decisioni operative al fine di non bloccare le attività sia istituzionali che derivanti da commesse esterne.

La relazione tecnico-scientifica, che viene allegata, mette in evidenza comunque l'intensa e proficua attività che l'ente ha svolto, nonostante la precaria situazione di finanziamento sopra indicata.

Con i chiarimenti sopra esposti il conto consuntivo dell'INEA per l'esercizio 2001 viene sottoposto all'esame ed all'approvazione dei Ministeri Vigilanti.

Roma, Aprile 2002

**IL PRESIDENTE**

(Prof. Francesco Adornato)



## RELAZIONE ATTIVITA' SVOLTA 2001

### **PREMESSA**

Il 2001 ha rappresentato per l'INEA un anno di grande impegno. Sul fronte istituzionale l'attività degli organi si è concentrata sulla predisposizione dello Statuto e dei regolamenti di organizzazione, di contabilità e del personale, con la cui approvazione, non ancora avvenuta, si potrà dichiarare conclusa la fase di riordino dell'Istituto. Sul lato dell'attività, il 31 dicembre 2001 ha coinciso con la data di scadenza dei programmi cofinanziati dai fondi strutturali dell'Unione Europea, che tanto hanno rappresentato in termini di energie assorbite, produzione tecnica e scientifica, attività amministrativa, nella vita dell'Istituto. In particolare nell'ultimo periodo dell'anno ciò ha comportato un'accelerazione delle attività e della spesa con una pesante ricaduta su tutta la struttura tecnica e amministrativa.

Di nuovo ci troviamo a sottolineare che, nonostante il riordino abbia consolidato e rafforzato l'identità ed il ruolo dell'Istituto, non è ancora stato risolto il nodo cruciale dell'assoluta inadeguatezza del finanziamento ordinario. Ciò implica che l'attività svolta, che in seguito andremo a descrivere, solo in parte è frutto dell'autonoma programmazione dell'Istituto mentre assai di più risulta vincolata nelle tematiche e nella tempistica dalle commesse che all'INEA sono affidate da soggetti pubblici esterni.

### **Statuto e regolamenti**

Il decreto di riordino, con l'obiettivo di rispondere all'esigenza di rivedere complessivamente la strutturazione del sistema della ricerca in agricoltura, mira a costruire un sistema di ricerca coordinato, capace di rispondere alle esigenze generate dai nuovi scenari del decentramento amministrativo e dell'integrazione europea, coerentemente con il quadro di riordino generale della pubblica amministrazione e del trasferimento delle funzioni, in materia di agricoltura, alle Regioni.

Relativamente all'INEA il decreto ha stabilito le funzioni dell'Istituto, gli organi, la loro composizione e durata, le modalità di nomina del direttore generale e la durata del contratto, l'articolazione delle entrate, i tempi per l'emanazione di statuto e regolamenti, le norme transitorie.

In particolare, con riferimento alle funzioni, è stato ribadito il ruolo dell'INEA nel campo della ricerca socio-economica in campo agricolo, agroindustriale, forestale e della pesca in ambito nazionale, comunitario ed internazionale *“al fine di concorrere alla elaborazione delle linee di politica agricola, agroindustriale e forestale nazionali”*. Il decreto, inoltre, ribadisce il ruolo dell'Istituto a supporto delle Regioni e delle Province autonome, degli enti locali e delle altre

pubbliche amministrazioni nell'applicazione delle politiche agro-alimentari, agro-industriali e di sviluppo rurale, in una funzione che consenta di coniugare il sapere tecnico e scientifico con le esigenze della programmazione, e conferma, per l'INEA, lo svolgimento dei compiti previsti dal DPR 30 dicembre 1965, n.1708 sulla RICA; ruolo ulteriormente rafforzato dalla previsione della designazione di due componenti del Consiglio di Amministrazione da parte della Conferenza Stato-Regioni, la cui presenza si combina positivamente con la tradizionale componente scientifica del Consiglio di Amministrazione medesimo.

Sulla base di quanto stabilito dal decreto di riordino e, più in generale, dalla normativa recente in materia di riforma della pubblica amministrazione, il Consiglio di amministrazione ha deliberato lo Statuto, il regolamento di organizzazione ed il regolamento di contabilità, oggi all'esame dei competenti ministeri, con l'obiettivo di perseguire attraverso la razionalizzazione dell'organizzazione e dell'attività ed un maggiore decentramento amministrativo il miglioramento dell'efficienza e la produttività dell'Ente. Statuto e regolamenti prevedono che l'Istituto, per il raggiungimento delle proprie finalità possa operare in collaborazione con università e altre istituzioni scientifiche nazionali, comunitarie e internazionali. In particolare, per l'INEA ciò si traduce in una costante collaborazione con la Società degli economisti agrari (SIDEA) che si esplica, tra l'altro, attraverso il finanziamento della prestigiosa Rivista di Economia Agraria.

Sul fronte dell'attività, in continuità con il passato, anche nel 2001 si è realizzata una crescita del volume di attività ed una crescente diversificazione delle tematiche contemporaneamente un consolidamento dei rapporti con le Amministrazioni regionali in relazione, prevalentemente, a programmi di assistenza tecnica, monitoraggio e valutazione delle politiche comunitarie. Inoltre, sono state poste le premesse per cui l'INEA continuerà ad essere fortemente coinvolto nella nuova programmazione dei fondi strutturali 2001-2006, sia in materia di sviluppo rurale che di gestione delle risorse idriche nelle regioni dell'obiettivo 1.

#### ***Un bilancio dell'attività svolta nel 2001***

Come traspare da quanto fin qui detto, l'INEA svolge attività di ricerca, rilevazione, monitoraggio, analisi e previsione riguardanti il settore agricolo, agro industriale, forestale e della pesca e le relative politiche, nel contesto regionale, nazionale, comunitario ed internazionale. Svolge, inoltre, azioni di supporto ed assistenza tecnico scientifica per rispondere alle esigenze del Parlamento, del Governo nazionale, delle Regioni, degli altri Enti locali, dell'UE e delle altre Istituzioni internazionali, nonché degli organismi rappresentativi del mondo produttivo.



Negli ultimi anni, si è assistito ad un consolidamento di tale ruolo in un contesto caratterizzato dall'ampliamento e dalla diversificazione delle tematiche e del numero e del tipo degli interlocutori. In questo quadro, l'Istituto è oggi oggetto di richieste crescenti di supporto e collaborazione da parte dell'Unione Europea, dei Ministeri, delle Commissioni parlamentari, delle Regioni e delle Provincie, di altri enti pubblici che operano nel campo della ricerca quali l'ENEA, il CNR, l'ANPA. La creazione di tale rete di rapporti ha permesso, oltre al realizzarsi di quanto presentato l'anno scorso in sede di relazione programmatica, l'aggiungersi di nuove iniziative, alcune concluse nel corso dell'anno ed altre che proseguono nel 2002.

Tale mutamento ed ampliamento della rete di rapporti istituzionali in cui opera l'INEA è indice del profondo cambiamento del ruolo dell'Istituto negli ultimi anni in **ragione**, tra l'altro, delle nuove funzioni assegnate all'agricoltura ed alle politiche per il settore sempre più rivolte alla difesa della qualità, della salubrità, della compatibilità ambientale delle tecniche produttive e verso la conservazione delle risorse ambientali e territoriali che l'agricoltura utilizza e con cui interagisce. Questa evoluzione è destinata ad accentuarsi ancor di più nei prossimi anni ed il riordino dell'INEA, ancorché dettato dalle esigenze della riforma amministrativa, è un'occasione da cogliere per adeguare l'Istituto - in termini di organico, competenze, risorse finanziarie - alla nuova domanda di supporto alle decisioni.

Prima di entrare nel merito dei singoli progetti è opportuno soffermarsi brevemente sulle principali linee di indirizzo che hanno guidato, in generale, lo svolgimento del programma dell'Istituto:

- **Ristrutturazione della RICA:** è stata dettata innanzitutto dall'esigenza di una sua valorizzazione ai fini della valutazione delle politiche agricole a livello regionale. Attraverso una intensa attività di collaborazione con il MIPAF, il Ministero dell'Economia e le Regioni è stato rivisto il meccanismo finanziario che ne garantisce il funzionamento ed è stato predisposto un progetto per la nascita di campioni ad hoc. In accordo con l'Istat si sono poste le basi per la definizione del nuovo campione rappresentativo basato sulla selezione casuale delle imprese e per l'utilizzazione della RICA ai fini della costruzione delle statistiche economiche. La metodologia RICA è in corso di modificazione per l'analisi di numerose variabili aggiuntive tra cui le politiche e gli indicatori agroambientali.
- E' stata molto intensa la collaborazione con il Ministero delle politiche agricole e forestali, con il Ministero dell'Economia e delle Finanze, ed in particolare con l'IGRUE, e con il Ministero degli Esteri, in relazione alla riforma di medio termine della Pac, alla programmazione 2000-2006 dei Fondi strutturali e alle attività di monitoraggio connesse, ed all'analisi delle prospettive connesse all'allargamento dell'Unione Europea.

- I risultati del progetto sulle risorse idriche hanno determinato una crescita delle relazioni con il Ministero delle politiche agricole, delle Infrastrutture, dell'Ambiente e delle Regioni soprattutto in tema di siccità, desertificazione e riutilizzo dei reflui.
- Sempre in relazione ad una crescente attività regionale, vanno segnalate la Convenzione con la regione Marche per un Osservatorio agroindustriale, la Convenzione con la Regione Calabria per il nuovo periodo di programmazione, il consolidato rapporto con le Regioni Valle d'Aosta, Veneto, Campania, Basilicata e Puglia, i numerosi rapporti intercorsi con varie amministrazioni regionali per la ricerca sulla spesa agricola regionale, la nascita dell'Osservatorio tematico sull'innovazione e la sostenibilità in agricoltura presso la Provincia di Mantova, con il sostegno della Banca agricola mantovana e della Camera di Commercio, relativamente al quale ha manifestato l'intenzione di aderire la regione Lombardia.

Prima di entrare nello specifico delle attività svolte, è opportuno delineare il quadro delle risorse di cui l'Istituto ha potuto disporre e di come esse siano state impiegate.

La tabella mostra il quadro delle entrate, così come registrate nei conti consuntivi degli ultimi tre esercizi finanziari. Nel 2001 si è registrato un aumento del contributo ordinario per le spese di funzionamento che, però, rimane ancora di gran lungo inferiore alle spese fisse. A tale insufficienza ha posto parzialmente rimedio il contributo straordinario del MIPAF, incrementato nel 2001 da 3 a 5 miliardi.

Complessivamente, risulta in continua crescita quella parte di entrate che possono essere definite come provenienti dal "mercato", ovvero frutto di commesse e finalizzate ad attività specifiche, tra cui quelle provenienti dalle Regioni e dall'Unione Europea. Tutto ciò sta a dimostrare una maggiore attenzione rivolta dall'Istituto all'autofinanziamento e, al tempo stesso la crescita del numero dei soggetti con cui l'INEA interagisce. L'entità del finanziamento da parte delle Regioni è un buon indicatore del crescente ruolo che l'INEA ha assunto nel supporto tecnico ad esse rivolto soprattutto in relazione all'attuazione delle politiche comunitarie di sviluppo rurale, peraltro riconosciuto nelle funzioni attribuite all'Istituto dal decreto di riordino. L'esame delle entrate provenienti mette in evidenza come, accanto al consolidato rapporto con alcune regioni meridionali – Basilicata, Puglia, Campania, Molise, Calabria – sia in crescita quello con le regioni del Centro – Nord (Valle d'Aosta, Veneto, Toscana, Lazio) .

<b>RISORSE FINANZIARIE (MILIONI DI LIRE)</b>	<b>1998</b>	<b>1999</b>	<b>2000</b>	<b>2001</b>
<i>Contributo ordinario MIPAF</i>	450	450	450	2450
<i>Contributo straordinario MIPAF</i>	2.500	3.000	3.000	5.000
<b>Contributi MIPAF non finalizzati</b>	<b>2950</b>	<b>3.450</b>	<b>3.450</b>	<b>7.450</b>
Trasferimento dello Stato per attività specifiche	7.334	9.179	10.971	13.761
Regioni	3.067	3.759	3.345	2.386
Unione Europea	6.534	7.689	9.891	6.276
Enti locali e pubblici	329	378	115	582
Altre entrate	54	393	274	60
<b>Totale entrate dal "mercato"</b>	<b>17.318</b>	<b>21.398</b>	<b>24.222</b>	<b>31.676</b>
	<b>17.768</b>	<b>24.348</b>	<b>27.672</b>	<b>39.126</b>
<b>TOTALE ENTRATE CORRENTI</b>				
Entrate in conto capitale	586	379	685	6.320
Entrate per partite di giro	37.420	33.553	48.980	9.330
<b>TOTALE ENTRATE</b>	<b>55.774</b>	<b>58.280</b>	<b>66.242</b>	<b>54.776</b>

Le spese correnti rappresentano nel 2001 circa l'95% degli impegni complessivi (ad esclusione delle partite di giro) e hanno subito un'accelerazione del 10% circa rispetto all'anno precedente legata alla chiusura di numerosi programmi, nazionali e regionali, cofinanziati dai fondi strutturali dell'Unione Europea e avente inderogabilmente scadenza al 31 dicembre 2001. La necessità di dover realizzare entro tale data quanto previsto in ragione degli impegni assunti ha determinato una notevole preoccupazione circa il fabbisogno di liquidità dell'Istituto, cui è stato possibile far fronte grazie alle anticipazioni sui saldi predisposte dal Fondo di rotazione.

(milioni di lire)	<b>1998</b>	<b>1999</b>	<b>2000</b>	<b>2001</b>
Spese per gli organi	105,4	110,8	174,4	225,2
Spese per il personale	10.203,9	11.123,4	12.823,5	13.504,3
Acquisto beni di consumo	3.253,0	4.694,4	3.740,3	6.199,8
Prestazioni istituzionali	5.854,7	7.929,8	6.950,2	5.972,4
Oneri tributari	858,5	917,8	911,9	1.303,7
Varie (cat. VI-VII - XI - X)	28,9	33,6	25,6	49,6
<b>Totale spese correnti</b>	<b>20.305,3</b>	<b>24.810,0</b>	<b>24.626,0</b>	<b>29.256,0</b>
<b>Spese in conto capitale</b>	<b>2.388,7</b>	<b>1.960,7</b>	<b>1.956,3</b>	<b>2.341,0</b>
<b>Spese per partite di giro</b>	<b>37.420,1</b>	<b>69.898,8</b>	<b>34.792,2</b>	<b>9.150,3</b>
<b>TOTALE</b>	<b>60.114,2</b>	<b>96.669,5</b>	<b>61.374,5</b>	<b>38.747,6</b>

La descrizione dettagliata delle entrate e delle uscite è contenuta nella relazione amministrativa allegata al bilancio consuntivo.

Nel prospetto seguente sono riportati alcuni indicatori sintetici dell'attività svolta dall'Istituto. Il numero e il tipo di indicatori di attività e di risultato andrà affinato nei prossimi anni

in modo da costituire un appropriato sistema di monitoraggio finalizzato alla valutazione dei risultati conseguiti dall'Istituto in relazione agli obiettivi delineati in sede di programmazione.

A quanto evidenziato in tabella sono da aggiungere la produzione di numerose note tecniche, la elaborazione di linee guida per l'applicazione delle politiche agricole e di sviluppo rurale, la predisposizione di dispense per i corsi di formazione, la partecipazione a numerose riunioni, a livello nazionale e comunitario, nell'ambito dello svolgimento dei compiti di assistenza tecnica, lo svolgimenti docenze, la presentazione di comunicazioni ad iniziative pubbliche non organizzate direttamente dall'INEA. Inoltre i ricercatori dell'INEA sono continuamente presenti in pubblicazioni scientifiche e sulla stampa specializzata, con propri contributi.

ALCUNI INDICATORI DELL'ATTIVITÀ SVOLTA	1999	2000	2001
<b>Numero di pubblicazioni</b>	<b>74</b>	<b>79</b>	<b>117</b>
Rapporti annuali	6	4	6
Rapporti di ricerca	10	12	19
Bollettini (totale numeri)	10	12	22
Riviste scientifiche (totale numeri)	3	4	4
Quaderni informativi	5	2	8
Rapporti non a stampa	36	39	53
Pubblicazioni a carattere divulgativo	4	6	5
<b>BANCHE DATI</b>	<b>5</b>	<b>5</b>	<b>7</b>
<b>Convegni, seminari, manifestazioni esterne</b>	<b>27</b>	<b>36</b>	<b>39</b>
Convegni nazionali	5	3	2
Seminari	14	24	26
Convegni regionali	3	4	9
Partecipazione a manifestazioni- fiere	3	4	2
Organizzazione di corsi di formazione	2	1	

In particolare, tra le principali attività concluse e di cui una più dettagliata descrizione è fornita nelle schede – progetto allegate, meritano di essere segnalate alcune importanti pubblicazioni quali il 56° volume dell'*Annuario dell'Agricoltura italiana* il rapporto *Turismo sostenibile nelle aree protette. Vincoli, risorse e opportunità nelle Regioni Obiettivo 1* a conclusione del relativo progetto, il rapporto *Le politiche agricole dell'Unione Europea. Rapporto 2000*, le pubblicazioni della collana Studi & Ricerche - *Il settore vitivinicolo in Italia. Strutture produttive, mercati e competitività alla luce della nuova Organizzazione Comune di Mercato; La specializzazione territoriale dell'industria alimentare; Valutare gli effetti della Politica Agricola Comune -*, le numerosi pubblicazioni a conclusione del progetto di ricerca sull'uso delle risorse irrigue nelle

regioni meridionali tra cui è opportuno citare, in particolare, l'*Atlante dell'Irrigazione. Regioni Meridionali*, i vari quaderni informativi della *Rete leader* e del *POM Servizi*, la nascita della collana dedicata alle analisi regionali con il volume *Il sistema agroalimentare campano. Le filiere produttive*.

Merita inoltre di essere qui ricordata l'intensa attività seminariale che si è concretizzata nell'organizzazione di numerosi incontri e di veri e propri cicli di seminari tra cui quelli del IV Ciclo di seminari - Osservatorio sulle Politiche Agricole dell'UE, quelli dedicati allo "Stato dell'irrigazione nelle Regioni Obiettivo 1", il ciclo di seminari Politiche di sviluppo e fondi comunitari dell'Osservatorio sulle politiche strutturali, quelli organizzati nell'ambito del progetto Ortofrutta.

Infine merita di essere segnalata tutta l'attività legata alla gestione della RICA, che parallelamente alla definizione di un nuovo meccanismo finanziario, ha visto impegnata tutta la struttura al fine di realizzare una rete contabile sempre più funzionale da un lato alle esigenze di una corretta rappresentazione statistica dei fenomeni legati all'impresa agricola e dall'altro alla valorizzazione di queste informazioni nella valutazione delle politiche, soprattutto a livello regionale.

La crescita dell'attività si è concretizzata - specialmente nella seconda metà dell'esercizio - anche in un maggiore impegno degli uffici amministrativi, relativamente al quale si riportano in tabella alcuni dati.

Attività amministrativa- Numero di atti	1999	2000	2001
<i>Settore "Affari generali e del personale"</i>			
Autorizzazioni del Direttore Generale	175	138	116
Deliberazioni del Commissario Straordinario	678	477	
Deliberazioni del Presidente		117	585
Deliberazioni del Consiglio di Amministrazione		22	116
Regolamenti	3	2	5
Accordi di contrattazione decentrata	3	4	
Bandi per selezione personale			15
Bandi per assegni di ricerca			6
Affidamento assegni di ricerca			16
Assunzioni a tempo determinato	11	16	25
Assunzioni a tempo indeterminato	5	10	2

<i>Settore "Bilancio e servizi generali"</i>			
Mandati	2685	2693	3410
Reversali	1514	1710	2068
Rimborsi Missioni dipendenti	745	1103	1529
Rimborsi a terzi	574	438	532
<i>Settore "Contratti e rendicontazioni"</i>			
Contratti	737	796	500
Fatture liquidate	1967	1600	1594
Gare nazionali	2	3	2
Gare comunitarie	1	1	1
Rendiconti finanziari dei progetti	21	24	19

### **La struttura organizzativa dell'INEA**

L'INEA è un ente pubblico di ricerca con personalità giuridica e gestione autonoma, sottoposto alla vigilanza del Ministero per le Politiche Agricole (MIPAF). E' stato istituito dal Regio Decreto n. 1418 del 10 maggio 1928 allo scopo di "eseguire indagini e studi di economia agraria e forestale con particolare riguardo alle necessità della legislazione agraria, della amministrazione rurale e delle classi agricole". Successivamente, con DPR 1708/65, l'INEA è stato designato quale organo di collegamento tra lo Stato Italiano e l'Unione Europea per la creazione e la gestione della Rete d'Informazione Contabile Agricola (RICA) e, con la Legge n.70/75, è stato compreso tra gli enti di ricerca di notevole rilievo. Infine, con DM del 31 marzo 1990, è stato inserito nel Sistema Statistico Nazionale (SISTAN). L'INEA è stato riordinato con il decreto legislativo 29 Ottobre 1999 n.454.

L'Istituto, con sede centrale in Roma, è presente su tutto il territorio nazionale con proprie strutture periferiche articolate in 18 Uffici di Contabilità Agraria (UCA), prevalentemente impegnati nella organizzazione e gestione dei dati della RICA, ed in 16 Osservatori di Economia Agraria (OEA) che gestiscono attività di analisi, di informazione e di supporto all'applicazione delle politiche agricole e di sviluppo rurale in ambito regionale. Entrambe le strutture collaborano alle attività della sede centrale. Nel corso del 2001 il Consiglio di Amministrazione ha deliberato, nel rispetto degli indirizzi assunti sin dall'inizio del proprio mandato di riequilibrio tra attività della sede e delle strutture regionali su tutto il territorio nazionale, la nascita di due nuove strutture, una in Molise ospitata presso i locali dell'Università di Campobasso e l'altra ad Ancona, finanziata ed ospitata dalla Regione Marche.

Alla fine del 2001 è stata deliberata la ristrutturazione delle sedi regionali aggregando in un'unica struttura gli UCA e gli OEA ed affidandone la responsabilità gestionale a personale dell'INEA, così

come previsto dalla vigente normativa sulla dirigenza ed avviando il confronto con il mondo accademico per il coinvolgimento in forme di responsabilità scientifica.

A fine 2001 la dotazione di personale a tempo indeterminato dell'INEA è di 102 dipendenti di ruolo - a fronte di una Pianta Organica che ne prevede 126. Per far fronte alle necessità dei progetti, ed in particolar modo di quelli che godono di finanziamenti dell'UE, l'Istituto ha fatto ricorso ad assunzioni con contratti a termine per un totale di 50 unità, a cui si aggiunge il Direttore Generale. Complessivamente a fine 2001 all'INEA operavano 153 unità, di cui 64 (38 di ruolo più 26 a tempo determinato) appartengono al profilo di Ricercatore o a quello di Tecnologo (tecnico laureato); 43 (36+7) a quello di collaboratore tecnico (diplomati specializzati); 44 (27+17) ai profili amministrativi e di supporto; 2 unità appartengono ai profili di Direttore Generale e Dirigente amministrativo. Presso la sede centrale di Roma sono impiegati 98 dipendenti (69+29), di cui 31 a livello di Ricercatore o Tecnologo (laureati), mentre i restanti 54 (33+21) sono dislocati presso gli uffici regionali. La presenza, in misura così estesa, di personale a tempo determinato è resa possibile, come meglio spiegato nella relazione amministrativa, da un elevato numero di progetti finanziati con fondi comunitari. In termini finanziari, il loro peso sulle entrate correnti dell'Istituto nelle previsioni 2001, è pari al 72 %.

La struttura organizzativa dell'INEA prevede l'articolazione delle attività in cinque Unità Organiche (UO) i cui programmi di attività sono descritti in seguito:

**Unità organica 1 - Rilevazioni contabili ed analisi microeconomiche:**

L'UO 1 gestisce e coordina, con la collaborazione delle Regioni, tutto il lavoro relativo alla *Rete europea di Informazione Contabile Agricola (RICA)*, nel quadro del ruolo dell'INEA di collegamento tra l'Unione Europea e lo stato italiano. Ogni anno vengono rilevati, su base campionaria, i dati contabili di circa 20.000 aziende ricadenti nel territorio nazionale, i cui risultati costituiscono fonte di informazione economica per l'Amministrazione pubblica ai vari livelli e per il mondo della ricerca. All'UO 1 è affidata anche l'organizzazione e la gestione della Banca dati nazionale della RICA, la promozione ed alla diffusione di nuove metodologie e strumenti di rilevazione, la gestione ed analisi dei dati l'elaborazione dati anche per il calcolo (biennale) dei Redditi Lordi Standard (RLS) delle produzioni agricole realizzate in Italia. Inoltre svolge ricerche ad hoc rivolte a valorizzare l'utilizzazione dei dati della RICA anche attraverso la partecipazione alle altre attività di ricerca dell'INEA. All'UO1 afferiscono i 18 uffici di contabilità agraria (UCA).

La Rica sta vivendo un importante momento di riorganizzazione che riguarda il meccanismo finanziario, il processo di campionamento, i rapporti con le Regioni, la metodologia contabile. Tale

processo mira a rendere la RICA sempre più rispondente alle esigenze comunitarie, nazionali e regionali di valutazione politiche.

**Unità organica 2- Rapporti annuali , analisi di mercato e ricerche di politica agraria:**

L'UO 2 promuove e realizza studi finalizzati alla stesura di rapporti sull'andamento del sistema agroalimentare italiano e svolge indagini di taglio settoriale e/o macroeconomico, orientate soprattutto all'analisi della struttura e della performance dei mercati, delle politiche e della spesa agricola nazionale e regionale. Tra le attività ricorrenti dell'INEA affidate all'UO 2 vanno ricordate quelle relative alla realizzazione dell'*Annuario dell'agricoltura italiana* (e della sua versione ridotta in lingua inglese), il *Rapporto sul commercio estero dei prodotti agroalimentari*, l'opuscolo annuale *L'agricoltura italiana conta*, nonché il lavoro di collaborazione con il Comitato di Direzione della *Rivista di Economia Agraria*. Nell'ambito dell'UO 2 opera l'*Osservatorio sulle politiche agricole dell'UE*. Progetti di notevole rilievo dell'UO 2 sono *la banca dati e l'analisi della spesa pubblica regionale in agricoltura*, l'attività di supporto e monitoraggio dell'*OCM ortofrutta*, e lo studio sugli *indicatori agroambientali* che include la partecipazione ad uno specifico gruppo di lavoro dell'OCSE. Le attività dell'Unità organica si è indirizzata negli ultimi anni anche verso un'attività di sostegno al Ministero ed alle Regioni nell'applicazione, a livello nazionale, delle politiche di settore, in particolare per ortofrutticoli ed agrumi. L'attività dell'Osservatorio PAC è finalizzata ad approfondire le implicazioni per l'Italia delle principali scadenze a livello comunitario, quali la riforma a medio termine della PAC e l'allargamento ad Est.

**Unità organica 3 - Strutture, sviluppo rurale e servizi di sviluppo:**

L'attività dell'UO 3 riguarda l'analisi delle problematiche territoriali con particolare riferimento alle politiche volte a promuovere e sostenere lo sviluppo delle aree rurali.

Nel corso del 2001 le attività dell'Unità sono state focalizzate, da un lato, nella continuazione di progetti che godono oramai di un finanziamento annuale costante e, dall'altro, nel completamento di alcuni progetti cofinanziati dall'Unione europea e dallo Stato (Fondo di rotazione). Tra i primi, va considerato l'*Osservatorio per le politiche strutturali in agricoltura*, che è ormai giunto al suo quinto anno di operatività e che ha goduto, nel 2001, di un finanziamento annuale da parte del MiPAF di 478.000 €, raddoppiando così le disponibilità concesse dal Ministero negli anni precedenti. Accanto alle attività previste negli anni precedenti, il programma 2001 ha compreso anche due ulteriori compiti: il supporto dell'INEA al Comitato nazionale per la valutazione di conformità dei programmi regionali per il settore vitivinicolo e la valutazione degli interventi realizzati con il programma LEADER II. Accanto all'Osservatorio va considerata



l'attività di supporto che l'INEA svolge per il Ministero del Tesoro (IGRUE) e per tutte le Regioni sugli aspetti metodologici e operativi del monitoraggio e del sistema di indicatori per i Fondi strutturali 2000-2006. Nell'ambito di questo programma di attività l'INEA ha definito tutto il sistema di indicatori per il monitoraggio fisico, procedurale e di risultato degli interventi finanziati dal FEOGA nel quadro della nuova programmazione dei Fondi strutturali.

Ma una buona parte delle risorse umane sono state dedicate al completamento di quattro progetti cofinanziati congiuntamente con risorse UE e nazionali: *la Rete nazionale per lo sviluppo rurale*, unità nazionale dell'Osservatorio LEADER europeo; il POM "Attività di sostegno ai servizi di sviluppo agricolo"; la valutazione intermedia e finale del Regolamento (CE) 950/97; la valutazione intermedia, finale e ex-post del POM e dei PO regionali per l'attuazione dei Regg. (CE) 866/90, 867/97 e 951/97 – QCS 1989-93 e 1994-99.

Accanto ai progetti in atto e a quelli completati a dicembre 2001, sono stati definiti nuovi progetti per gli anni a venire, alcuni dei quali a carattere pluriennale. Tra questi va senza dubbio menzionato il *Programma di Assistenza tecnica alle politiche di sviluppo rurale* nell'ambito del PON (Programma Operativo Nazionale) Assistenza Tecnica e Azioni di Sistema, che deriva obiettivi e risorse finanziarie dal Quadro Comunitario di Sostegno per le regioni dell'obiettivo 1 nella programmazione 2000-2006. Si tratta di un programma che affida direttamente all'INEA la gestione dell'assistenza tecnica alle amministrazioni nazionale e regionali per una vasta serie di iniziative da realizzare dal 2002 al 2008. Il documento operativo che attua il PON Assistenza tecnica, vale a dire il Complemento di programmazione, è stato approvato nel corso del 2001 con la specifica indicazione dell'INEA quale soggetto affidatario delle attività previste a favore dello sviluppo rurale.

#### **Unità organica 4 - Biblioteca, editoria, informatizzazione, banche dati:**

L'attività dell'UO 4 si articola nei seguenti tre filoni: informatica, editoria e biblioteca. In particolare in campo informatico organizza e gestisce i servizi interni all'INEA, sia per la sede centrale che per gli uffici periferici; svolge attività di studio, ricerca e sperimentazione sull'applicazione dell'informatica all'agricoltura, con particolare riferimento ai servizi di sviluppo agricolo ed al trattamento informatico dei dati. L'ufficio editoriale svolge attività di segreteria di redazione e cura i rapporti con i grafici esterni, le tipografie e le case editrici, si occupa dell'organizzazione logistica dei convegni e dei seminari promossi dall'INEA e di ogni intervento editoriale dell'Istituto ad essi associato (poster, brochure, inviti), nonché della partecipazione a manifestazioni esterne con stand INEA. La biblioteca INEA è dotata di oltre 26.300 volumi, circa 600 periodici (tra cui 180 esteri), 500 unità documentarie varie, banche dati, statistiche su CD-ROM

e dischetti. Oltre ai tradizionali servizi all'ufficio biblioteca è affidata anche la distribuzione esterna delle pubblicazioni INEA e la redazione del Bollettino bibliografico delle nuove accessioni pubblicato bimestralmente dal Bollettino INEA e trimestralmente dalla *Rivista di Economia Agraria*.

In particolare per quanto riguarda la diffusione, sono stati organizzate numerose manifestazioni esterne (seminari, convegni) nell'ambito di specifici progetti o filoni di attività. Per divulgare in modo orizzontale le iniziative dell'Istituto è stata realizzata una elegante brochure, contenente informazioni di carattere generale e su singoli studi; la brochure ha avuto ampia diffusione, in occasione di manifestazioni esterne. Per favorire l'organizzazione di eventi, nel 2001 è stato completamente ristrutturato l'indirizzario dell'Istituto.

Relativamente alla biblioteca, nel corso dell'anno è stato acquisito il progetto di valorizzazione del patrimonio librario, che sarà concretamente realizzato nel 2002 e porterà ad una completa revisione dell'archivio informatizzato della biblioteca, che sarà omogeneizzato, standardizzato e integrato con una serie di informazioni fino ad oggi presenti solo sull'archivio cartaceo. Peraltro nel corso del 2001 è stata perfezionato lo strumento che consente da Internet di consultare il catalogo della biblioteca: in questo modo eventuali visitatori possono conoscere da subito la disponibilità di volumi e riviste, indirizzando in modo più efficiente le ricerche bibliografiche. La biblioteca ha inoltre continuato ad acquisire CD-ROM bibliografici per il settore economico agrario, utilizzati sia dal personale interno che da utenti esterni.

Particolare attenzione è stata dedicata al sito Internet, che viene costantemente aggiornato per le sezioni relative agli eventi (con indicazione dei programmi di tutti i convegni e, in alcuni casi, la possibilità di iscriversi on-line), alle pubblicazioni, ai bandi di gara e alle offerte di lavoro. Nel corso del 2001 è stata inoltre sviluppata la sezione di Intranet, con informazioni ad accesso riservato per il personale dell'Istituto (sia della sede centrale che delle sedi regionali). Sono stati inoltre realizzati due motori di ricerca, per la raccolta e la distribuzione delle informazioni relativamente al sito Internet dell'istituto e a tutti i siti Internet italiani per l'agricoltura.

Un discorso a parte merita il macroprogetto "*Studio sull'uso delle risorse idriche*", finanziato dal Ministero dei Lavori Pubblici nell'ambito del Programma Operativo "Ampliamento e adeguamento delle disponibilità e dei sistemi di adduzione delle risorse idriche nelle Regioni Obiettivo 1". Tale progetto, pur afferendo formalmente all'U.O.4, è caratterizzato da contenuto multidisciplinare e si avvale della collaborazione di più unità organiche e delle sedi regionali. Tale progetto ha dato luogo ad un'intensa collaborazione con i Ministeri delle politiche agricole, delle Infrastrutture, dell'Ambiente, le Regioni, le Autorità di Bacino, l'ANPA, i Commissari per l'emergenza idrica sui

temi della siccità, del riutilizzo dei reflui e della desertificazione. La disponibilità di un completo sistema informativo geografico sulle risorse idriche ad uso irriguo ha consentito di iniziare nuove attività. In particolare, per quanto riguarda la desertificazione, l'Istituto ha collaborato dal punto di vista tecnico con il Ministero dell'Ambiente, entrando nel gruppo degli organismi scientifici che offrono supporto tecnico al Comitato Nazionale per la Lotta alla Siccità e alla Desertificazione e partecipando alle iniziative realizzate dall'UNCCD – United Nations Conference to Combat Drought and Desertification.

#### **Osservatori di Economia agraria**

All'INEA fanno capo 16 Osservatori di Economia agraria, dislocati in altrettante regioni, in genere presso università. Alcuni di essi sono effettivamente operanti, mentre in altri non è presente alcuna unità di personale. Il potenziamento di queste strutture, nonché la loro unificazione con gli uffici di contabilità, è quindi uno dei punti principali della strategia dell'Istituto anche alla luce delle funzioni attribuite all'INEA con il riordino e nel quadro del processo istituzionale in atto nel Paese.

Gli osservatori di economia agraria, così come gli Uffici di contabilità, anche nel 2001 hanno collaborato a numerose attività della sede. In particolare, tale collaborazione si è attivata nelle indagini svolte nell'ambito dell'attività dell'Annuario dell'agricoltura italiana (mercato fondiario, impiego degli immigrati in agricoltura e stime sull'andamento dell'annata agraria), nell'attività di aggiornamento della banca dati sulla spesa agricola regionale, nella collaborazione all'attività sui servizi e, per le regioni dell'Obiettivo1, nella collaborazione, attraverso specifici gruppi di lavoro, al progetto Irrigazione. Quest'ultima attività ha assunto una rilevanza importante anche a livello locale per due motivi: i gruppi regionale operano presso l'Autorità di Bacino o in stretta collaborazione con essa; le informazioni raccolte ed elaborate rappresentano un'importante fonte informativa anche per le Autorità regionali per la gestione delle risorse idriche. In alcuni Osservatori sono portate avanti attività di ricerca e di supporto tecnico finanziate a livello locale. Di queste si dirà più avanti nelle schede che accompagnano questa relazione. Infine, molti ricercatori degli osservatori fanno parte, e in alcuni casi coordinano, gruppi di lavoro relativi a programmi della sede centrale.

#### **Unità organica 5 - Servizi amministrativi:**

L'UO5 organizza e coordina tutte le attività rivolte ad assicurare la gestione amministrativa dell'Istituto. Essa è strutturalmente suddivisa in tre settori: “*Affari generali e del Personale*” per la cura e il coordinamento delle problematiche di natura giuridica, la predisposizione degli atti deliberatori degli organi dell'ente e la gestione del personale; “*Bilancio e Servizi generali*” per la gestione di tutta l'attività contabile dell'ente e di quella relativa ai servizi generali; “*Contratti e*

*rendicontazioni*”: per la redazione degli atti contrattuali e di gara e la predisposizione della rendicontazione delle spese per i progetti finanziati.

Nel corso della prima parte dell’anno, l’attività si è incentrata principalmente sulla predisposizione dello statuto, dei regolamenti di organizzazione e funzionamento e di amministrazione e contabilità giunti ad una prima approvazione da parte del Consiglio di amministrazione nei termini prefissati nel citato d.lgs. n. 454/99 di riordino (entro 180 gg. dalla data di insediamento degli organi che, nel caso dell’Inea cadeva l’11 aprile 2001).

L’Unità ha provveduto nel corso dell’anno ad attuare un piano di formazione molto denso che ha coinvolto la quasi totalità del personale dell’amministrazione per far fronte ad esigenze di aggiornamento su vari temi. Si è infatti reputato opportuno procedere ad approfondimenti o su argomenti di rilievo generale, la cui disciplina ha subito dei mutamenti istituzionali e normativi (Euro), o particolare (Trattamento previdenziale dei collaboratori, gestione del protocollo informatico, etc..).

Di particolare impegno è stato il lavoro di coordinamento amministrativo della Misura 2 del POM “Attività di sostegno ai servizi di sviluppo per l’agricoltura”. E’ stata fornita assistenza a tutti i soggetti proponenti e sottoproponenti coinvolti nella realizzazione dei progetti che l’Inea coordina e controlla anche dal punto di vista amministrativo, per l’attività di rendicontazione delle spese, per l’utilizzo del software di rendicontazione e per tutte le altre questioni relative ad aspetti amministrativi e fiscali. Nel corso dell’anno è stata operata la verifica amministrativa su 79 progetti di entrambi i bandi effettuati per la realizzazione della Misura 2 del POM suddetto, per un importo finanziario rendicontato pari circa 39 miliardi. L’attività è stata inoltre oggetto di controllo da parte del MiPAF sotto l’aspetto procedurale.

### **Conclusioni**

A fronte dell’articolato programma di attività svolto e delle premesse poste per i prossimi anni, l’Istituto deve potenziare le iniziative di studio e ricerca rivolte a perfezionare le metodologie di analisi, dal monitoraggio alla valutazione delle politiche, sulle quali l’Istituto sta acquisendo una riconosciuta funzione di riferimento tecnico-scientifico a livello nazionale e, parallelamente, non può tralasciare la ricerca di base su temi emergenti come quello delle risorse naturali e dello sviluppo sostenibile, della qualità anche con riferimento all’utilizzazione delle biotecnologie, alla valorizzazione dei prodotti tipici ed alle politiche di tracciabilità.

Per mantenere un elevato standard qualitativo è necessaria una continua attività di formazione e aggiornamento scientifico dei ricercatori, evitando che essi finiscano con l’essere sacrificati alla

“urgenza” delle scadenze derivanti dalle attività di taglio maggiormente operativo. Parallelamente la sempre maggiore importanza dei progetti provenienti da affidamenti esterni, diretti o attraverso bandi di gara, richiede un parallelo rafforzamento dell’amministrazione sia in termini numerici sia in termini qualitativi in relazione alle professionalità legate alla gestione del personale, dei progetti e, più in generale, del controllo di gestione.

L’INEA, ormai da molti anni, si trova a dover convivere, con un sostanziale sotto-dimensionamento della sua struttura, in termini di risorse finanziarie, di spazi e di personale, rispetto all’insieme di attività è chiamato a svolgere. Ciò si riflette in una notevole condizione di stress cui tutto il personale è sottoposto e che può essere risolta solo attraverso l’adeguamento dello stanziamento ordinario e dalla pianta organica, a meno di non ridurre sostanzialmente l’attività dell’Istituto.

La numerosità del personale a tempo determinato ed il peso sulle uscite dell’Istituto delle spese per incarichi di collaborazione, sono un indicatore del sottodimensionamento dell’attuale dotazione di personale rispetto alla mole di attività che nell’Istituto viene condotta. Negli ultimi anni si è provveduto a bandire concorsi per nuovi posti nei profili di ricercatore, tecnologo e collaboratore tecnico nei limiti consentiti dalle dotazioni di bilancio. In questo quadro si inserisce la massiccia utilizzazione, nel 2001, dello strumento degli assegni di ricerca, come momento di formazione di nuovi ricercatori nel campo dell’economia e della politica agraria, anche in relazione alle funzioni di formazione post universitaria assegnata all’Istituto con il decreto di riordino.

A fine anno il Consiglio di amministrazione ha provveduto, nelle more dell’approvazione dello Statuto e del Regolamento di organizzazione e funzionamento, a procedere ad un parziale riassetto delle sedi regionali procedendo all’accorpamento degli attuali OEA ed UCA, puntando ad una razionalizzazione delle risorse esistenti e ad un maggiore collegamento con le amministrazioni regionali. Ciò dovrebbe permettere economie di gestione e, allo stesso tempo, dotare tali strutture della necessaria massa critica per rispondere con la massima efficienza alla crescente domanda che, sempre più, sta emergendo sul territorio. Anche con l’ausilio di possibili enti finanziatori, pubblici e privati, l’INEA potrà bandire, presso tali sedi, borse di studio ed assegni di ricerca in modo da formare giovani ricercatori sulle tematiche che caratterizzano l’attività dell’Istituto e che rispondono alle esigenze delle Regioni. Occorrerà inoltre procedere ad un riequilibrio della presenza dell’INEA tra regioni centro-settentrionali e meridionali perché, anche se la presenza dell’INEA al Sud è resa necessaria da una maggiore domanda legata alla concentrazione delle politiche strutturali in queste regioni, il contributo dell’Istituto, soprattutto in termini metodologici, può essere un utile supporto all’attività di programmazione anche nelle regioni maggiormente dotate di proprie strutture tecniche. Parallelamente, anche in virtù della responsabilità delle sedi

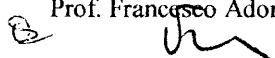
regionali affidata a personale interno, andranno studiate con contributo di tutta la comunità scientifica, nuove e più moderne forme di collaborazione con le Università a livello locale. Particolare attenzione andrà dedicata allo studio di un efficace sistema di coordinamento e di relazione tra le sedi regionali e tra esse e la sede centrale.

Nel corso del 2001 una commissione interna ha terminato uno studio di fattibilità per la predisposizione di un sistema di monitoraggio dell'attività di ricerca e di supporto tecnico, in linea con quanto previsto nel decreto di riordino per la valutazione dei risultati conseguiti, così come previsti dai recenti provvedimenti di riorganizzazione della ricerca scientifica e tecnologica nazionale ( D.D Lgs. n.204/98, n.297/99, n.381/99). La principale finalità che si intende perseguire è quella di fornire ai dirigenti, ai responsabili di progetto e a tutto il personale uno strumento per verificare l'efficacia e l'efficienza delle numerose iniziative di studio, supporto e consulenza che vedranno impegnato l'INEA nei prossimi anni. Due gli obiettivi operativi: l'ottimale allocazione delle risorse umane, finanziarie e strumentali disponibili e la disponibilità di informazioni e dati utili ad una valutazione globale dell'attività. Si tratta ora di dare vita a tale sistema.

In conclusione, alla luce dell'attività svolta nel 2001 si può affermare che l'INEA ha oggi gli strumenti per poter costituire il punto di riferimento di un sistema di ricerca diffuso sul territorio in grado di supportare con efficienza ed efficacia le scelte dei diversi livelli politico-istituzionali nel settore agricolo. Al personale dell'Istituto, a tutti i livelli, va il mio ringraziamento per il forte senso di responsabilità e di dedizione agli obiettivi comuni continuamente dimostrato.

Il Presidente

Prof. Francesco Adornato





## SOMMARIO DEI PROGETTI





**UNITA' ORGANICA 1**

RETE D'INFORMAZIONE CONTABILE AGRICOLA (RICA)

**UNITA' ORGANICA 2**

ANNUARIO DELL'AGRICOLTURA ITALIANA

IL COMMERCIO CON L'ESTERO DEI PRODOTTI AGROALIMENTARI

BOLLETTINO INEA - INFORMAZIONI DELL'ISTITUTO NAZIONALE DI ECONOMIA AGRARIA

L'AGRICOLTURA ITALIANA CONTA

OSSERVATORIO PAC

~~OCM ORTOFRUTTA~~

MONITORAGGIO SPESA AGRICOLA REGIONALE

DIFFUSIONE E VALORIZZAZIONE MONITORAGGIO SPESA AGRICOLA REGIONALE

ASSISTENZA TECNICA E MONITORAGGIO DEL PIANO AGRUMI

SISTEMA ORTOFRUTTICOLO ITALIANO

INSEDIAMENTO E PERMANENZA DEI GIOVANI IN AGRICOLTURA

INSEDIAMENTO E PERMANENZA DEI GIOVANI IN AGRICOLTURA

INSEDIAMENTO E PERMANENZA DEI GIOVANI IN AGRICOLTURA

MISURARE LA SOSTENIBILITA' DELL'AGRICOLTURA IN ITALIA: UN PROGETTO PILOTA

**UNITA ORGANICA 3**

RETE NAZIONALE PER LO SVILUPPO RURALE

PROGRAMMA DI ASSISTENZA TECNICA ALLE ATTIVITÀ DELL'OSSERVATORIO POLITICHE STRUTTURALI

VALUTAZIONE FINALE DEL REG. 950/97

**VALUTAZIONE INTERMEDIA, FINALE ED EX-POST DEL POM E DEI PO REGIONALI PER L'ATTUAZIONE DEI REG. CE 866/90, 867/97 E 951/97 — QCS 1989-93 E 1994-99**

**MONITORAGGIO FONDI STRUTTURALI 2000-06**

**PERCORSI DI SVILUPPO RURALE IN ITALIA**

**P.O.M. "ATTIVITÀ DI SOSTEGNO AI SERVIZI DI SVILUPPO PER L'AGRICOLTURA" MISURA 5.1 - ANALISI, ASSISTENZA TECNICA E MONITORAGGIO**

**ASSISTENZA TECNICA OSSERVATORIO NAZIONALE PER L'IMPRENDITORIA ED IL LAVORO FEMMINILE IN AGRICOLTURA**

**UNITA' ORGANICA 4**

**STUDIO SULL'USO IRRIGUO DELLA RISORSA IDRICA, SULLE PRODUZIONI AGRICOLE IRRIGATE E SULLA LORO REDDITIVITÀ**

**BIBLIOTECA**

**VALLE D'AOSTA**

**RICERCHE A SUPPORTO DELLE POLITICHE DI SVILUPPO RURALE IN VALLE D'AOSTA**

**VENETO**

**POLITICHE DI USO DEL SUOLO PER LA LOTTA ALLA DESERTIFICAZIONE (MEDACTION)**

**ANALISI COMPARATIVA DELLE FONTI STATISTICHE AI FINI DEL CALCOLO DELLA PRODUZIONE LORDA AGRICOLA AI PREZZI DI BASE DEL VENETO A LIVELLO REGIONALE, PROVINCIALE E TERRITORIALE (STATISTICHE VENETO)**

**RAPPORTO SULLA CONGIUNTURA DEL SETTORE AGROALIMENTARE VENETO**

**LIGURIA**

**STUDIO COSTI DI PRODUZIONE E CONTRIBUTI COMUNITARI RICA LIGURIA**

**CERTIFICATORE E VALUTATORE PROGETTO "ECOS-OUVERTURE INTEGRADEV"**

**TOSCANA**

**CONTABILIZZAZIONE AZIENDE AGRARIE, STUDI ED ELABORAZIONI DELLA RICA TOSCANA**

**COLLABORAZIONE ALLO SVOLGIMENTO DELL'INDAGINE ISTAT SUI RISULTATI ECONOMICI DELLE AZIENDE AGRICOLE 2000 (REA).**

**GLI INDICATORI ECONOMICI E DI MERCATO PER L'ALLEVAMENTO DI SPECIE ITTICHE INNOVATIVE**

**AEMBAC**

**PREDISPOSIZIONE DELLE IMPOSTAZIONI STATISTICHE DELLE RILEVAZIONI NEL SETTORE DELLA PESCA, PISCICOLTURA E MOLLUSCHICOLTURA**

**STUDI ED INDAGINI PER LA CONOSCENZA E LA VALORIZZAZIONE DELL'ATTIVITÀ DELLA PESCA E MARICOLTURA NELLE ACQUE ANTISTANTI LA COSTA DELLA REGIONE TOSCANA**

**LO SVILUPPO DELL'ACQUACOLTURA DI ACQUA DOLCE IN TOSCANA**

## **LAZIO E L'ABRUZZO**

**ANALISI PRELIMINARE E BASE DOCUMENTALE SUL SISTEMA FORESTALE REGIONALE**

**LINEE GUIDA PER UN PIANO DI ORIENTAMENTO PER LA GESTIONE DEL SETTORE PESCA E MARICOLTURA DEL LAZIO**

## **CAMPANIA**

**MONITORAGGIO P.O. FEOGA CAMPANIA**

**MONITORAGGIO LEADER II CAMPANIA**

**NUOVA PROGRAMMAZIONE 2000-2006**

**INDAGINE IRRIGAZIONE IN CAMPANIA**

**RICOMPOSIZIONE FONDIARIA**

## **PUGLIA**

**VALUTAZIONE DELL'APPLICAZIONE DEL REG. CEE 2078/92 IN PUGLIA**

**OSSERVATORIO SUL MONDO RURALE E SUL SISTEMA AGROINDUSTRIALE DELLA PUGLIA**

**ASSISTENZA TECNICA ALL'ATTUAZIONE E MONITORAGGIO DEL PROGRAMMA LEADER REGIONALE DELLA PUGLIA**

## **BASILICATA**

**LEADER II BASILICATA**

**CENTRO MONITORAGGIO SPESA PUBBLICA**

**POP FEOGA 94/99 BASILICATA**

**PROGRAMMAZIONE FONDI STRUTTURALI 2000-2006**

**PROGRAMMA REGIONALE LEADER PLUS**

**CONVENZIONE CON AUTORITA' DI BACINO- TUTELA RISCHIO IDROGEOLOGICO**

**CALABRIA**

**ASSISTENZA TECNICA E MONITORAGGIO PROGRAMMA LEADER IN CALABRIA**

**CONSULENZA PER L'ATTIVITÀ DI SUPPORTO TECNICO E MONITORAGGIO PROGRAMMA  
LEADER IN MOLISE**

**ASSISTENZA E SUPPORTO PER AVVIO PROGRAMMI SVILUPPO RURALE (POR 2000-2006) IN  
CALABRIA**

**VALUTAZIONE DELL'APPLICAZIONE DEL REGOLAMENTO CEE N. 2078/92 IN CALABRIA**

**UNITA' ORGANICA 1****RETE D'INFORMAZIONE CONTABILE AGRICOLA (RICA)**

**Codice INEA:** R-11

**Committente:** Commissione Europea – Ministero Politiche Agricole e Forestali (MiPAF)

**Riferimento:** Regg. CE 79/65 e 1859/82, decreto Ministero Economia e Finanze n. 33933 del 20/4/2001

**Periodo di operatività:** Attività ricorrente (periodicità annuale)

**Partners esterni:** Commissione Europea, Ministero, Regioni, OO.PP. , ed altri enti locali.

**Obiettivi:** Monitorare la situazione economica delle aziende agricole italiane consentendo confronti a livello europeo. Fornire dati per la gestione della politica agricola.

**Costo annualità :** 12.696.000.000

- **Responsabile :** Dr.ssa Carla Abitabile

- **Gruppo di lavoro:** sede centrale Roma: S. Dell'Acqua, F. Mari, S. Perachino, I. Salino, M. Santangelo, A. Scardera; V.Aosta: G. Seroglia, C. Pilan; Piemonte: C. Masoero, G. Peiretti, S. Trione; Lombardia: G. Caligari, T. Prandi; Veneto-Trentino A.A.: O. Mezzalira; Friuli V.G.: B. Rampazzo; Liguria: L. Borsotto; E. Romagna: F. Marseglia, L. Sentimenti; Toscana: D. Olivieri, P. Baldini, M. Bonato, A. Bianchi; Umbria-Marche: A. Petrella, V. Gambelunghe; Lazio: G. Vizzani, D. De Santis; Abruzzo-Molise: A. Giampaolo, L. Ronca; Campania: F. Carillo; Calabria: R. Lo Vecchio, D. D'Elia; Puglia: G. Casiello, D. Carone; Basilicata: C. De Vivo, T. Potenza; Sicilia: V. Provenzano, T. Di Giorgio; Sardegna: G. Sanna, A. Ilieschi, E. Serra.

- **Segreteria:** E. Manfredi, T. De Filippis

Il gruppo si avvale della collaborazione di esperti esterni relativamente ai temi: RLS (Redditi Lordi Standard), Gestione informatica RICA, Metodologia contabile, Analisi quantitativa dati, oltre a ricorrere a tecnici agricoli qualificati per la rilevazione ed elaborazione dei dati contabili.

**Risultati e prodotti realizzati:***Banche dati e supporti informatici:*

- banca dati Rica nazionale 1998 e 1999
- banche dati sintetiche regionali 1998 e 1999
- archivi dati regionali continea
- cartelle contabili aziendali 1999 su cd-rom
- software di rilevazione ed elaborazione dati contabili agricoli Continea
  - archivio dati Rica comunitaria 1998 e 1999 (parziale)

*Pubblicazioni:*

- Strutture e redditi delle aziende agricole. Italia 1995-98, *i quaderni della Rica*, Inea, Roma, apr.2001

*Seminari:*

- Un nuovo sistema informativo per l'agricoltura. Il progetto Inea per la rete contabile, Roma, 14 marzo
- La valutazione del Reg.CE 950/97 attraverso la banca dati Rica, Roma, 27 giugno
- La Rica per le politiche regionali, Roma 24 ottobre
- L'agricoltura biologica nella Rica, Roma, 14 novembre

**UNITA' ORGANICA 2****ANNUARIO DELL'AGRICOLTURA ITALIANA****Codice INEA:** 12**Periodo di operatività:** attività ricorrente

**Obiettivi:** Analisi dell'andamento del sistema agroalimentare e delle sue linee evolutive, con particolare riferimento ai temi dell'integrazione dell'agricoltura italiana nel contesto economico nazionale e internazionale, dell'intervento pubblico, dei fattori produttivi, delle questioni agro-ambientali e delle singole produzioni agricole; strumento di conoscenza con un'ampia appendice statistica a livello regionale

**Gruppo di lavoro:**

- **Comitato di redazione:** Francesco Adornato, Manuela Cicerchia, Alessandro Corsi, Fabrizio De Filippis, Roberto Henke, Francesca Marras, Gaetana Petriccione, Ezio Salvini, Annalisa Zezza.
- **Responsabile:** Gaetana Petriccione
- **Ricercatori Inea:** Lucia Briamonte, Davide Bortolozzo, Luca Cesaro, Piero Conforti, Raffaella Di Napoli, Francesca Giarè, Roberto Henke, Franco Mari, Francesca Marras, Alessandro Monteleone, Cristina Nencioni, Pier Paolo Pallara, Gaetana Petriccione, Andrea Povellato, Maria Rosaria Pupo D'Andrea, Roberta Sardone, Alfonso Scardera, Antonella Trisorio, Lucia Tudini, Anna Vagnozzi, Beatriz E. Velazquez, Laura Viganò, Catia Zumpano.
- **Supporto tecnico e segreteria:** Elisabetta Alteri, Marco Amato, Domenico Casella, Fabio Iacobini, Claudia Pasiani.

Il gruppo si avvale della collaborazione di esperti esterni relativamente ai temi seguenti:

L'industria agro-alimentare; Cooperazione e associazionismo dei produttori; Il commercio agroalimentare; La distribuzione e i consumi; Il credito in agricoltura; Il lavoro in agricoltura e le politiche previdenziali; Intervento e spesa pubblica in agricoltura; La politica fiscale; La spesa per la ricerca pubblica in agricoltura; analisi delle politiche e dei mercati di alcune produzioni

**Risultati e prodotti realizzati:**

Edizione LfV dell'Annuario dell'agricoltura italiana contenente i dati 2000;

CD – Rom contenente la banca dati con la serie storica 1990-2000.

## UNITA ORGANICA 2

**IL COMMERCIO CON L'ESTERO DEI PRODOTTI AGROALIMENTARI**

- **Periodo di operativita'** : Ricorrente (annuale)
- **Partners esterni** Università Cattolica del sacro Cuore – Piacenza
- **Obiettivi**: Analisi delle esportazioni e delle importazioni dei prodotti del settore agricolo ed alimentare per l'Italia e per le regioni.
- **Gruppo di lavoro**

**Responsabile** :R. Henke

**RICERCATORI: M.R. PUPO D'ANDREA, A. ANTIMIANI, B. VELAZQUEZ, P.**

**CONFORTI, R. HENKE**

**Supporto tecnico e segreteria**: A. Fantini, A. Alteri, C. Pasiani, Servizi grafici

Il gruppo si avvale della collaborazione di esperti esterni per la elaborazione e classificazione dati statistici; la produzione Cd-rom contenente banca-dati; la stesura di una monografia su aspetti strutturali e di tendenza del commercio dell'Italia e di una monografia di approfondimento.

- **Risultati e prodotti realizzati**

Pubblicazione di un Rapporto annuale contenente l'analisi di breve e medio periodo degli scambi agroalimentari dell'Italia e delle 20 regioni con l'estero corredato di CD-rom contenente la banca dati elaborata su dati ISTAT.



UNITA ORGANICA 2

**BOLLETTINO INEA - INFORMAZIONI DELL'ISTITUTO NAZIONALE DI ECONOMIA AGRARIA**

**Codice INEA:** 14

**Periodo di operatività:** bimestrale

**Obiettivi:** diffondere l'informazione sulle principali attività e decisioni dell'Istituto all'interno e all'esterno dell'INEA

**Costo annualità:** 15 milioni di lire

**Gruppo di lavoro:**

- **Responsabile** Francesca Marras
- **Ricercatori** Manuela Cicerchia,
- **Supporto tecnico e segreteria:** Elisabetta Alteri e Claudia Pasiani
- **Grafica e impaginazione :** Benedetto Venuto e Pierluigi Cesarini

**Risultati e prodotti realizzati:** 3 numeri multipli in stampa e su Internet.

**UNITA ORGANICA 2****L'AGRICOLTURA ITALIANA CONTA**

**Codice INEA:** 15

**Periodo di operatività:** Attività ricorrente

**Obiettivi :** Offrire un panorama sintetico e aggiornato sullo stato del settore agricolo in Italia.

**Gruppo di lavoro:**

- **Responsabile:** Alessandro Antimiani
- **Ricercatori :** Laura Aguglia, Alessandro Antimiani, Davide Bortolozzo, Stefano Dell'Acqua, Sabrina Giuca, Corrado Lamòglie, Franco Mari, Francesca Marras, Roberto Murano, M. Rosaria Pupo D'Andrea, Camillo Zaccarini Bonelli
- **Supporto tecnico e segreteria:** Elisabetta Alteri, Fabio Iacobini, Claudia Pasiani, Mauro Santangelo, servizi grafici e informatici.

Il gruppo si avvale della collaborazione di esperti esterni relativamente ad alcuni temi (Analisi congiunturale; analisi strutturale; analisi delle politiche nazionali e comunitarie) e per la traduzione in lingua inglese e francese.

**Risultati prodotti realizzati:** Pubblicazione annuale di un opuscolo divulgativo in lingua italiana e inglese; pubblicazione sul sito internet INEA della versione in francese.

**UNITA ORGANICA 2****OSSERVATORIO PAC****Codice INEA:** 22**Periodo di operatività:** Attività annuale

**Obiettivi :** L'Osservatorio sulle politiche agricole dell'UE si propone di offrire un costante contributo di informazione e di analisi sul funzionamento e sugli effetti della politica agricola comunitaria (PAC), al fine di garantire un supporto continuo alle istituzioni preposte alla formazione delle politiche agro-alimentari.

**Gruppo di lavoro:**

- **Responsabile Inea:** Margherita Scoppola
- **Ricercatori interni:** Alessandro Antimiani, Luca Cesaro, Manuela Cicerchia, Piero Conforti, Crescenzo Dell'Aquila, Emilio Gatto, Roberto Henke, Franco Mantino, Francesca Marras, Alessandro Monteleone, Andrea Povellato, Gaetana Petriccione, Maria Rosaria Pupo D'Andrea, Roberta Sardone, Alfonso Scardera, Beatriz Velazquez
- **Supporto tecnico e segreteria:** Elisabetta Alteri, Claudia Pasiani (segreteria), supporto grafico.

Il gruppo si avvale della collaborazione di esperti esterni relativamente ai temi: Organizzazione Comune di Mercato dei prodotti lattiero-caseari, Accordi commerciali multilaterali (GATT e WTO), modelli di equilibrio economico di simulazione degli effetti della PAC.

**Risultati e prodotti realizzati:**

- pubblicazine del rapporto annuale *Le politiche agricole dell'Unione Europea. Rapporto 2000*;
- pubblicazione del volume Studi e Ricerche "Il settore vitivinicolo in Italia";
- 4° ciclo di seminari e di incontri di studio;
- seminario di presentazione del volume "Il settore vitivinicolo in Italia".

## UNITA' ORGANICA 2

**OCM ORTOFRUTTA****Codice INEA:** 2d – 2f**Committente:** MIPAF - Regioni**Riferimento:** DM n. 53328 del 23/12/98 e DM n. 56012 del 27/12/99**Periodo di operatività:** da febbraio 1999 a fine febbraio 2001 con proroga ad aprile 2002.

**Obiettivi:** sostegno tecnico-scientifico al MIPAF attraverso una serie di azioni (preparazione di elaborati, analisi di problemi connessi all'attuazione del Reg. CE n. 2200/96, monitoraggio e valutazione dell'applicazione della riforma, etc.) fra le quali, in particolare, è compresa l'organizzazione di un'attività di formazione rivolta ai funzionari.

Altri obiettivi del progetto riguardano:

- la realizzazione di un'attività di studio e approfondimento su alcuni temi connessi al settore ortofrutticolo fra i quali la comparazione delle esperienze di applicazione dell'OCM ortofrutta in alcuni paesi europei;
- l'attivazione di una banca dati in grado di fornire un flusso costante e sempre aggiornato di informazioni relativo al settore ortofrutticolo e al sistema associativo italiano;
- l'apertura di un sito Internet che metta a disposizione degli utenti i risultati delle attività svolte dal gruppo di lavoro;
- l'avvio di un'attività di monitoraggio sull'applicazione dell'OCM ortofrutta attraverso una verifica dello stato di attuazione delle azioni previste dalle Organizzazioni dei produttori nell'ambito dei Programmi operativi.

**Finanziamento:** L. 956.000.000 + 496.500.000**Gruppo di lavoro:**

- **Responsabile:** Gaetana Petriccione
- **Ricercatori Interni:** Lucia Briamonte, Gaetana Petriccione,
- **Supporto tecnico e segreteria:** Elisabetta Alteri, Fabio Iacobini, Roberta Merlini, Marta Moretti, Claudia Pasiani, Giuseppe Sorrenti, servizi grafici.

Il progetto si avvale di un comitato scientifico istituzionale e della collaborazione di esperti esterni relativamente ai temi: organizzazione dei produttori ortofrutticoli, analisi di gestione del bilancio, materie giuridiche.

Risultati e prodotti realizzati:

- attivazione di un gruppo di esperti denominato "Nucleo permanente di consultazione", composto da rappresentanti del MIPAF, dell'INEA e da esperti in materie giuridiche, tecniche ed economico-finanziarie, a supporto delle istituzioni per la gestione dell'OCM ortofrutta;
- ciclo di seminari "L'ortofrutticoltura italiana tra mercato e politiche di settore";
- giornata internazionale di studio su "La logistica come strumento di razionalizzazione del sistema agro-alimentare";
- relazione finale sull'attività della prima fase del progetto;
- aggiornamento del sito internet: [www.inea.it/ocm/ortofrutta](http://www.inea.it/ocm/ortofrutta);
- messa a punto di una metodologia di monitoraggio dell'applicazione dell'OCM ortofrutta.

## UNITA' ORGANICA 2

**MONITORAGGIO SPESA AGRICOLA REGIONALE**

**Codice:** INEA: AI

**Committente:** MiPAF - Regioni

**Riferimento:** DM n. 52453 del 29-12-2000

**Periodo di operatività:** dal 28-2-2001 al 27-10-2002

**Partners esterni:** Regioni

**Obiettivi:** Il progetto si propone la raccolta e standardizzazione dei dati della spesa agricola che si forma nelle regioni al fine di una lettura omogenea dei dati sulla base del codice INEA. I dati vengono archiviati nella Banca della Spesa Regionale.

**Costo totale:** 49.063,41 •

**Gruppo di lavoro:**

- **Responsabile:** Maria Cristina Nencioni
- **Ricercatori:** Briamonte L., Nencioni M.C., Gaudio F. con la collaborazione di esperti esterni.
- **Supporto tecnico e segreteria:** Amato M., Oggianu M., Pasiani. C.

**Risultati e prodotti già realizzati:**

- aggiornamento e verifica della metodologia e del sistema di classificazione;
- ricognizione di ulteriori fonti oltre a quelle consolidate per l'attuazione di processi di miglioramento della qualità dell'informazione disponibile, anche attraverso il coinvolgimento di Enti ed Istituzioni;
- attivazione e coordinamento della Rete regionale per il monitoraggio che ha avviato la raccolta dei dati finanziari-contabili presso le Regioni (ultimi documenti contabili disponibili) tramite classificazione e raccordo agli archivi realizzati negli anni precedenti;
- approfondimento e aggiornamento in merito all'evoluzione della politica agraria regionale con particolare riferimento all'intervento pubblico settoriale;
- realizzazione di un seminario interno con la partecipazione del CdA per la valutazione dell'impatto della ricerca dal titolo "Monitoraggio della spesa regionale per l'agricoltura", Roma, 13 febbraio 2001;
- realizzazione di un seminario per la discussione delle problematiche emergenti dalla ricerca con i referenti regionali e i funzionari delle Amministrazioni coinvolte, Roma, 24 aprile 2001;
- aggiornamento e ampliamento della base dati INEA per la quantificazione e la classificazione della spesa nelle 15 Regioni a Statuto Ordinario, nelle 4 a Statuto Speciale e nelle 2 Amministrazioni provinciali sulla base delle scritture contabili ufficiali (in corso).

## UNITA' ORGANICA 2

**DIFFUSIONE E VALORIZZAZIONE MONITORAGGIO SPESA AGRICOLA REGIONALE****Codice:** INEA: BK**Committente:** MiPAF**Riferimento:** DM n. 52287 del 21-11-2001**Periodo di operatività:** dal 21-11-2001 al 10-3-2003**Partners esterni:** Regioni

**Obiettivi:** Il progetto si propone la diffusione e la valorizzazione dei dati della spesa agricola regionale attraverso attività seminariale e pubblicazioni.

**Finanziamento:** 17.895,23 euro**Gruppo di lavoro:****Responsabile:** M.C. Nencioni**Responsabile per l'attività seminariale:** L. Briamonte e la partecipazione dei referenti regionali**Supporto tecnico e segreteria:** M. Amato, M. Oggianu, C. Pasiani, P. Silvestri.

Il gruppo si avvale della collaborazione di esperti esterni ed interni

**Risultati e prodotti già realizzati:**

- Seminario Regione Veneto " La spesa agricola nella Regione Veneto: quadro evolutivo ed analisi quantitativa" Venezia, 5 dicembre 2001;
- Pubblicazione "La dinamica territoriale della spesa per l'agricoltura negli anni del decentramento amministrativo".

**UNITA' ORGANICA 2****ASSISTENZA TECNICA E MONITORAGGIO DEL PIANO AGRUMI****Codice INEA:** AM**Committente:** MIPAF**Riferimento:** D.M. 52438 del 27 dicembre 2000.**Periodo di operatività** 2001-2002-2003**Obiettivi :**

L'attività di assistenza tecnica e monitoraggio si propone di assicurare l'efficacia e l'efficienza nell'attuazione delle azioni previste dalle singole misure del Piano Agrumi. Il supporto tecnico-scientifico al MIPAF si esplicherà in varie azioni (definizione di una metodologia di rilevazione delle informazioni per il monitoraggio delle azioni, individuazione di una griglia di indicatori di monitoraggio procedurale e di indicatori di valutazione dell'attuazione delle misure del Piano, monitoraggio delle misure previste dal Piano, redazione di rapporti intermedi e di un rapporto finale sulle attività con un'analisi e una valutazione dei risultati conseguiti con il Piano Agrumi).

Il progetto si propone, inoltre, di realizzare un'attività di approfondimento su alcune tematiche riguardanti il comparto agrumicolo, fra le quali: una ricognizione degli interventi a favore del comparto; un'analisi dell'evoluzione strutturale e produttiva del comparto; un'analisi delle principali innovazioni emergenti; politica di qualità e valorizzazione dei prodotti agrumicoli; ruolo degli accordi preferenziali; analisi del sistema delle imprese; i principali problemi connessi all'attuazione del Piano Agrumi; un'analisi di raffronto con altri paesi mediterranei.

**Finanziamento totale:** L. 3.000.000.000**Finanziamento annualità:** 1.000.000.000**Gruppo di lavoro:****Responsabile:** Gaetana Petriccione**Ricercatori interni:** Ida Agosta, Marco Arcieri, Felicetta Carillo, Manuela Cicerchia, Franco Gaudio, Sabrina Giuca, Stefania Luzzi Conti, Fabio Madau, M. Cristina Nencioni, Gaetana Petriccione, Mauro Santangelo, Alfonso Scardera, Grazia Valentino, Raffaella Zucaro.**Supporto tecnico e segreteria:** Elisabetta Alteri, Marco Amato, Claudia Pasiani.

Il progetto si avvale di un Comitato scientifico e della collaborazione di esperti del settore agrumicolo.

**Risultati e prodotti realizzati:**

- ricognizione delle misure dei POR e dei Complementi di programmazione che prevedono interventi per il settore agrumicolo;
- analisi strutturale e produttiva del comparto a livello regionale;
- ricognizione della normativa e degli strumenti di intervento regionale per il settore agrumicolo.

**UNITA' ORGANICA 2****SISTEMA ORTOFRUTTICOLO ITALIANO****Codice INEA:** AH**Committente:** MIPAF**Riferimento:** D.M. 52452 del 29 dicembre 2000**Periodo di operatività** 27 febbraio 2001- 26 febbraio 2002, prorogato a fine luglio 2002**Obiettivi :** Presentare, in un'ottica strategica, un'analisi del sistema ortofrutticolo italiano con un approccio critico ai principali problemi del settore.**Finanziamento:** L. 35.640.000**Gruppo di lavoro:****Responsabile:** Gaetana Petriccione**Ricercatori interni:** Lucia Briamonte, Piero Conforti, Crescenzo dell'Aquila, Roberto Henke, Francesca Marras, Gaetana Petriccione.**Supporto tecnico e segreteria:** Elisabetta Alteri, Claudia Pasiani.

Il progetto si avvale di un gruppo di esperti esterni relativamente ai temi dell'associazionismo, i canali di commercializzazione e i mercati all'ingrosso, la logistica, gli accordi preferenziali per i prodotti

**Risultati e prodotti realizzati:**

- versione provvisoria del volume;
- seminari di approfondimento su singole tematiche.



**UNITA' ORGANICA 2****INSEDIAMENTO E PERMANENZA DEI GIOVANI IN AGRICOLTURA****Codice INEA:** AN**Committente:** MIPAF**Riferimento:** D.M. 52467 del 29 dicembre 2000**Periodo di operatività** febbraio 2001- febbraio 2002, prorogato a fine settembre 2002**Obiettivi :**

- Fornire un quadro informativo aggiornato sugli strumenti di intervento a favore dell'imprenditorialità giovanile in agricoltura e sui possibili impatti delle politiche che agevolano l'insediamento e la permanenza dei giovani nel settore agricolo;
- Favorire la diffusione delle informazioni relative alle forme di intervento a favore dell'imprenditorialità giovanile nel settore agricolo e alle possibili modalità di accesso ai finanziamenti da parte dei giovani imprenditori.

**Finanziamento:** L. 418.000.000**Gruppo di lavoro:****Responsabile:** Emilio Gatto – Antonella Trisorio**Ricercatori interni:** Ida Agosta, Laura Aguglia, Andrea Arzeni, Lodovico Borsotto, Davide Bortolozzo, Luca Cesaro, Federica Cisilino, Giulia Diglio, Emilio Gatto, Franco Gaudio, Antonio Giampaolo, Sabrina Giuca, Anna La Torre, Fabio Madau, Francesco Marseglia, Raffaella Pergamo, Augusto Petrella, Gaetana Petriccione, Roberta Sardone, Alfonso Scardera, Stefano Trione, Antonella Trisorio, Lucia Tudini, Catia Zumpano.**Supporto tecnico e segreteria:** Elisabetta Alteri, Claudia Pasiani.**Risultati e prodotti realizzati:**

- versione provvisoria dei rapporti regionali

**UNITA' ORGANICA 2****INSEDIAMENTO E PERMANENZA DEI GIOVANI IN AGRICOLTURA****Codice INEA:** AN**Committente:** MIPAF**Riferimento:** D.M. 52467 del 29 dicembre 2000**Periodo di operatività** febbraio 2001- febbraio 2002, prorogato a fine settembre 2002**Obiettivi :**

- Fornire un quadro informativo aggiornato sugli strumenti di intervento a favore dell'imprenditorialità giovanile in agricoltura e sui possibili impatti delle politiche che agevolano l'insediamento e la permanenza dei giovani nel settore agricolo;
- Favorire la diffusione delle informazioni relative alle forme di intervento a favore dell'imprenditorialità giovanile nel settore agricolo e alle possibili modalità di accesso ai finanziamenti da parte dei giovani imprenditori.

**Finanziamento:** L. 418.000.000**Gruppo di lavoro:****Responsabile:** Emilio Gatto – Antonella Trisorio**Ricercatori interni:** Ida Agosta, Laura Aguglia, Andrea Arzeni, Lodovico Borsotto, Davide Bortolozzo, Luca Cesaro, Federica Cisilino, Giulia Diglio, Emilio Gatto, Franco Gaudio, Antonio Giampaolo, Sabrina Giuca, Anna La Torre, Fabio Madau, Francesco Marseglia, Raffaella Pergamo, Augusto Petrella, Gaetana Petriccione, Roberta Sardone, Alfonso Scardera, Stefano Trione, Antonella Trisorio, Lucia Tudini, Catia Zumpano.**Supporto tecnico e segreteria:** Elisabetta Alteri, Claudia Pasiani.**Risultati e prodotti realizzati:**

- versione provvisoria dei rapporti regionali

**UNITA' ORGANICA 2****INSEDIAMENTO E PERMANENZA DEI GIOVANI IN AGRICOLTURA****Codice INEA:** AN**Committente:** MIPAF**Riferimento:** D.M. 52467 del 29 dicembre 2000**Periodo di operatività** febbraio 2001- febbraio 2002, prorogato a fine settembre 2002**Obiettivi :**

- Fornire un quadro informativo aggiornato sugli strumenti di intervento a favore dell'imprenditorialità giovanile in agricoltura e sui possibili impatti delle politiche che agevolano l'insediamento e la permanenza dei giovani nel settore agricolo;
- Favorire la diffusione delle informazioni relative alle forme di intervento a favore dell'imprenditorialità giovanile nel settore agricolo e alle possibili modalità di accesso ai finanziamenti da parte dei giovani imprenditori.

**Finanziamento:** L. 418.000.000**Gruppo di lavoro:****Responsabile:** Emilio Gatto – Antonella Trisorio**Ricercatori interni:** Ida Agosta, Laura Aguglia, Andrea Arzeni, Lodovico Borsotto, Davide Bortolozzo, Luca Cesaro, Federica Cisilino, Giulia Diglio, Emilio Gatto, Franco Gaudio, Antonio Giampaolo, Sabrina Giuca, Anna La Torre, Fabio Madau, Francesco Marseglia, Raffaella Pergamo, Augusto Petrella, Gaetana Petriccione, Roberta Sardone, Alfonso Scardera, Stefano Trione, Antonella Trisorio, Lucia Tudini, Catia Zumpano.**Supporto tecnico e segreteria:** Elisabetta Alteri, Claudia Pasiani.**Risultati e prodotti realizzati:**

- versione provvisoria dei rapporti regionali

**UNITA' ORGANICA 2**

**MISURARE LA SOSTENIBILITA' DELL'AGRICOLTURA IN ITALIA: UN PROGETTO PILOTA**

**Codice INEA:** AL

**Committente:** MIPAF

**Riferimento:** D.M. 52454 del 29 dicembre 2000

**Periodo di operatività** febbraio 2001- febbraio 2002, prorogato a fine settembre 2002

**Obiettivi :**

- Individuazione e calcolo di indicatori che consentano la “misurazione” della sostenibilità dell’agricoltura italiana in rapporto al sistema economico, sociale e ambientale.

**Finanziamento:** L. 162.582.000

**Gruppo di lavoro:**

**Responsabile:** Antonella Trisorio

**Ricercatori interni:** Corrado Lamoglie, Alessandro Monteleone, Andrea Povellato, Mauro Santangelo, Daniela Storti, Antonella Trisorio, Annalisa Zezza, Raffaella Zucaro.

**Supporto tecnico e segreteria:** Elisabetta Alteri, Marco Amato, Claudia Pasiani.

**UNITA ORGANICA 3****RETE NAZIONALE PER LO SVILUPPO RURALE****Codice INEA:** R41**Committente:** Commissione Europea e Ministero delle Politiche agricole e forestali**Riferimento:** Decisione della Commissione Europea n. C 96 3795 del 9 dicembre 1996, e Decreto del Ministero per le Politiche Agricole e Forestali n. D.M. n. 941 del 5 febbraio 1997.**Periodo di operatività:** 5 febbraio 1997 – 31 dicembre 2001**Obiettivi:** Le attività condotte con il progetto rete nazionale per lo sviluppo rurale si riferiscono a due obiettivi principali:

- a) promuovere la diffusione delle informazioni e delle azioni innovative attuate sul campo;
- b) effettuare iniziative di animazione nei confronti dei Gruppi di Azione Locale (GAL) e degli Operatori Collettivi.

Nell'ambito del primo rientrano quelle attività collegate alla creazione della banca dati europea e dei repertori delle azioni intraprese nelle aree rurali mediante il Leader.

Fanno parte del secondo obiettivo numerose attività, come: seminari e riunioni; attività editoriale; assistenza alla cooperazione transnazionale; rete telematica.

Le modalità operative sono stabilite dallo Stato membro e dalla Commissione Europea mediante un protocollo di cooperazione che stabilisce i rapporti tra l'Osservatorio Europeo dell'Innovazione e dello Sviluppo Rurale e la Rete Nazionale.

**Costo totale:** Lire 5.836.176.000**Gruppo di lavoro:**

- **Responsabile:** Franco Mantino
- **Ricercatori:** Franco Mantino, Alessandra Pesce, Giuseppe Gaudio, Catia Zumpano, Raffaella Di Napoli, Francesca Giarè, Carlo Caldarini, Alessandro Monteleone.
- **Supporto tecnico e segreteria:** Stefano Tomassini, Sabrina Giuca, Laura Guidarelli, Maria Oggianu, Massimo Perinotto.

Il gruppo si avvale della collaborazione di esperti esterni nel momento in cui si affrontano problematiche specifiche, come avviene per esempio per i temi legati alla valorizzazione dei prodotti tipici locali, al turismo rurale, alle nuove tecnologie dell'informazione in ambito rurale, ecc.

**Risultati e prodotti realizzati:**

Le attività svolte sono distinte sulla base dei due obiettivi del progetto.

- **Diffusione delle informazioni:**
  - conclusione del repertorio dei Piani d'azione locale;
  - pubblicazione del Repertorio azioni innovative LEADER II;
  - completamento Banca dati di tutti i GAL/OC
- **Attività di animazione:**
  - organizzazione di 3 seminari metodologici; 5 incontri informativi; 1 convegno di presentazione dei risultati del LEADER II in Italia;
  - Elaborazione e diffusione pubblicazioni:
    - 3 numeri della rivista "rete LEADER" e 12 numeri del bollettino "LEADER in Breve";
    - aggiornamento e completamento del Repertorio dei Piani di azione Locale;

- pubblicazione del Repertorio esperienze, idee e progetti di sviluppo rurale;
- pubblicazione di 4 nuovi quaderni informativi; e 2 working paper;
- Rete telematica: si è attivato all'interno del sito un motore di ricerca ed un sistema di ricerca delle azioni innovative per parola chiave.

**UNITA' ORGANICA 3****PROGRAMMA DI ASSISTENZA TECNICA ALLE ATTIVITÀ DELL'OSSERVATORIO  
POLITICHE STRUTTURALI****Codice INEA:** R32**Committente:** Ministero delle Politiche Agricole e Forestali**Riferimento:** DM 4457 del 7/8/2000**Periodo di operatività:** 1 ottobre 2000 – 30 giugno 2002**Obiettivi:** fornire supporto tecnico-scientifico al MiPAF nei seguenti campi di intervento:

- coordinamento nella fasi di programmazione e di attuazione delle politiche previste per la fase di programmazione 2000-2006, con particolare riguardo alla programmazione delle regioni fuori obiettivo 1 (i nuovi Piani di Sviluppo Rurale);
- analisi dei meccanismi di attuazione e valutazione dei nuovi interventi a favore del settore agricolo e dello sviluppo rurale previsti nei Programmi regionali;
- analisi dell'attuazione degli interventi del precedente periodo di programmazione e di tutti gli aspetti legati alla gestione e alla valutazione degli effetti della fase finale dei programmi 94/99.

**Costo totale:** 980.000.000**Costo annualità:** 688.000.000**Gruppo di lavoro:****Responsabile:** Emilio Gatto**Ricercatori:** Franco Mantino, Emilio Gatto, Luca Cesaro, Stefania Luzzi Conti, Alessandro Monteleone, Daniela Storti, Laura Viganò, Roberta Sardone, Andrea Povellato, Mara Peronti, Stanislaw Lepri, Fabiano Mele, Stefano Tomassini; Isabella Brandi,.**Supporto Tecnico E Segreteria:** Stefano Tomassini; Isabella Brandi**Risultati e prodotti realizzati:**

Le attività realizzate nell'ambito del progetto hanno riguardato:

- il supporto tecnico al MiPAF, in sede di Comitato STAR, per l'approvazione delle modifiche ai regolamenti Feoga e dei documenti comunitari sul monitoraggio e la valutazione dei programmi a finalità strutturale;
- il supporto al MiPAF per la partecipazione al gruppo "strutture agricole" presso il Consiglio dell'UE, per quanto riguarda la predisposizione di indicatori ambientali;
- l'assistenza al Comitato nazionale per la sorveglianza dei PSR e al gruppo tecnico "procedure, controlli e sanzioni" attivato presso il MiPAF;
- il supporto tecnico alle attività del MiPAF riguardanti la verifica dei Piani di ristrutturazione e riconversione vigneti predisposti dalle Regioni ai sensi del Regolamento 1493/2000;
- la realizzazione di un Rapporto di sintesi delle differenti misure adottate nei programmi italiani a finalità strutturale (POR e PSR), al fine di fornire uno strumento di documentazione in grado di ricostruire il quadro della programmazione per il periodo 2000-2006.
- nel quadro delle attività di monitoraggio finanziario dei programmi, il supporto tecnico per:
  - la raccolta dei dati e la loro elaborazione in tabelle standard per rappresentare periodicamente lo stato di attuazione finanziaria dei programmi regionali (parte FEOGA);
  - la verifica periodica dei dati di monitoraggio finanziario forniti all'IGRUE dalle amministrazioni regionali;

- la realizzazione di una Relazione sull'attuazione delle misure di sostegno al settore agricolo nelle regioni fuori obiettivo 1 nel periodo di programmazione 1994/1999;
- l'azione di animazione del gruppo di lavoro "Monitoraggio e valutazione dei PSR", attivato presso il MiPAF, mediante l'approfondimento dell'analisi riguardante l'implementazione dei sistemi di monitoraggio e, in particolare, le informazioni minime necessarie per l'attività di monitoraggio dei programmi. In questo ambito, è stato anche predisposto un Documento sulle modalità di elaborazione delle relazioni annuali, nonché un Documento di orientamento mirato a fornire indicazioni utili per la stesura dei bandi di valutazione nelle differenti regioni;
- l'assistenza tecnica al gruppo di lavoro "Valutazione ex post Leader II", circa l'interpretazione del questionario valutativo, le modalità di utilizzo del medesimo ai fini della valutazione, le relazioni tra il questionario e il rapporto di valutazione;
- la pubblicazione di tre numeri del Bollettino trimestrale sulle politiche strutturali per l'agricoltura (BPSA);
- la progettazione e l'avvio della realizzazione del sito dell'Osservatorio Politiche Strutturali, mediante il quale diffondere le informazioni sull'attività dell'Osservatorio, le notizie di attualità, le pubblicazioni e i documenti di lavoro prodotti, i documenti e le pubblicazioni relative alle politiche agricole e di sviluppo rurale;
- l'organizzazione di un seminario sulle caratteristiche della programmazione dello sviluppo rurale in Italia e in altri Stati membri dell'UE.



**UNITA' ORGANICA 3****VALUTAZIONE FINALE DEL REG. 950/97****Codice INEA:** R58**Committente:** Ministero delle Politiche Agricole e Forestali**Riferimento:** Decreto MiPAF 6632 del 9 novembre 1999 e Comunicazione di aggiudicazione MiPAF del 23.12.99**Periodo di operatività:** marzo 2000 –dicembre 2001**Partners esterni:** Progetto condotto in ATI con Agriconsulting s.p.a.**Obiettivi:** valutare gli impatti socio-economici degli interventi attuati a titolo del Reg. 950/97 nelle regioni italiane non ricadenti nell'Obiettivo 1 nel periodo di programmazione 1994-1999.**Costo totale:** £. 1.335.389.000 (di cui: 72% INEA e 28% Agriconsulting)**Costo annualità:** £. 939.308.817**Gruppo di lavoro:**

Franco Mantino, Emilio Gatto, Stefania Luzzi Conti, Alessandro Monteleone, Luca Cesaro, Ida Floro, David Mastrecchia, Laura Viganò, Carla Abitabile, Alfonso Scardera, Giorgio Seroglia, Stefano Trione, Lucia Tudini, Davide Bortolozzo, Isabella Brandi e Stefano Tomassini.

**Responsabile:** Emilio Gatto**Ricercatori:** Franco Mantino, Emilio Gatto, Stefania Luzzi Conti, Alessandro Monteleone, Luca Cesaro, Ida Floro, David Mastrecchia, Laura Viganò, Carla Abitabile, Alfonso Scardera, Giorgio Seroglia, Stefano Trione, Lucia Tudini, Davide Bortolozzo.**Supporto tecnico e segreteria:** Stefano Tomassini; Isabella Brandi

Il gruppo si è avvalso della collaborazione di rilevatori esterni per la somministrazione di questionari ad aziende agricole delle regioni centro-settentrionali.

**Risultati e prodotti realizzati:**

- Rapporto sulle condizioni di valutabilità degli interventi attivati a titolo dell'obiettivo 5a nelle regioni fuori obiettivo 1.
- Rapporto di Valutazione intermedia del Reg. 950/97;
- Aggiornamento del Rapporto di Valutazione intermedia del Reg. 950/97;
- Rapporto di valutazione finale del Reg. 950/97.

## UNITA ORGANICA 3

**VALUTAZIONE INTERMEDIA, FINALE ED EX-POST DEL POM E DEI PO REGIONALI PER L'ATTUAZIONE DEI REG. CE 866/90, 867/97 E 951/97 – QCS 1989-93 E 1994-99****Codice INEA:** R59**Committente:** MiPAF**Riferimento:** (DM n. 1332 del 9 marzo 2000)**Periodo di operatività:** marzo 2000 – dicembre 2001**Partners esterni:** Progetto condotto in ATI con ISMEA ed Ernst & Young

**Obiettivi:** L'obiettivo del progetto è la valutazione nazionale dell'attuazione, dei risultati e degli impatti del QCS e dei Programmi Operativi relativi ai Regg. 951/97 e 867/90. L'obiettivo del gruppo di lavoro INEA è concentrato, in particolare, su due aspetti:

- definire e applicare gli indicatori finanziari, procedurali, di realizzazione, di risultato e di impatto più adatti all'attività di valutazione dei due regolamenti;
- rispondere, attraverso opportuni indicatori, ai quesiti valutativi comuni definiti nei documenti di orientamento della Commissione europea.

**Costo totale:** Lire 549.485.998**Costo annualità:** Lire 333.000.000**Gruppo di lavoro:****Responsabile:** Alessandro Montelone**Ricercatori:** Franco Mantino, Alessandro Monteleone, Luca Cesaro, Roberto Henke, Laura Aguglia, Stefania Luzzi Conti.**Supporto tecnico e segreteria:** Stefano Tomassini, Isabella Brandi.**Risultati e prodotti realizzati:**

L'attività del gruppo di lavoro ha portato alla realizzazione di dodici rapporti di valutazione

- Rapporto di valutazione ex post del Reg. 866/90 per il periodo 1989-93;
- Rapporto di valutazione ex post del Reg. 867/90 per il periodo 1989-93;
- Rapporto sulle condizioni di valutabilità del Reg. 951/97 per il periodo 1994-99;
- Rapporto sulle condizioni di valutabilità del Reg. 867/90 per il periodo 1994-99.
- Rapporto di valutazione intermedia del Reg. 951/97 per il periodo 1994-99;
- Rapporto di valutazione intermedia del Reg. 867/90 per il periodo 1994-99;
- Aggiornamento della valutazione intermedia del Reg. 951/97;
- Aggiornamento della valutazione intermedia del Reg. 867/90;
- Rapporto di valutazione finale del Reg. 951/97 per il periodo 1994-99;
- Rapporto di valutazione finale del Reg. 867/90 per il periodo 1994-99;
- Rapporto di valutazione ex post del Reg. 951/97 per il periodo 1994-99;
- Rapporto di valutazione ex post del Reg. 867/90 per il periodo 1994-99.

**UNITA ORGANICA 3****MONITORAGGIO FONDI STRUTTURALI 2000-06****Codice INEA:** AY**Committente:** Ministero dell'Economia e Finanze - IGRUE**Riferimento:****Periodo di operatività:** 2001 –2006**Partners esterni:**

**Obiettivi:** Il progetto nasce nell'ambito del gruppo di lavoro costituito dall'IGRUE per la costruzione di un sistema di monitoraggio nazionale degli interventi cofinanziati dall'Unione Europea nel periodo di programmazione 2000-2006. Nel gruppo di lavoro, oltre all'IGRUE, è rappresentata l'INEA per gli aspetti specifici legati al FEOGA, l'ISFOL per gli aspetti specifici legati al FSE e l'UVAL per gli aspetti specifici legati al FESR. Gli obiettivi generali del progetto sono i seguenti:

- rispondere agli impegni sottoscritti nei regolamenti comunitari e nei documenti di programmazione.
- consolidare e ampliare i percorsi di apprendimento sul monitoraggio nelle Pubbliche Amministrazioni;
- massimizzare la partecipazione e la condivisione alla produzione di informazioni da parte dei soggetti gestori;
- massimizzare l'utilizzazione dei dati di monitoraggio da parte dei vari attori.

Gli obiettivi specifici sono, invece, i seguenti:

- consolidare le attività del gruppo di lavoro IGRUE sul Monitoraggio dei Fondi Strutturali, al cui interno verranno coordinate le varie attività di monitoraggio al fine di definirne le strategie nazionali, di costruire le sinergie tra i vari sistemi, e di valutarne i risultati;
- consolidare e potenziare il sistema di monitoraggio fisico attraverso: la verifica dell'implementazione delle anagrafiche dei beneficiari, la verifica della qualità degli indicatori di realizzazione e la definizione degli indicatori di risultato e impatto del FEOGA;
- realizzare un collegamento logico e funzionale tra indicatori fisici, di risultato e di impatto;
- consolidare il sistema di monitoraggio procedurale.

**Costo annualità:** Euro 516.456,90**Gruppo di lavoro:****Responsabile:** Alessandro Montelone**Ricercatori:** Franco Mantino, Daniela Storti, Stefania Luzzi Conti, Emilio Gatto, Antonella Trisorio, Stefano Trione, Franco Gaudio, Vincenzo Fucilli, Serena Tarangioli, Raffaella Pergamo, Luca Cesaro, Davide Bortolozzo.**Supporto tecnico e segreteria:** Stefano Tomassini, Isabella Brandi.**Risultati e prodotti realizzati:**

L'attività del gruppo di lavoro ha portato alla realizzazione dei seguenti prodotti principali:

- alla redazione di documenti di lavoro, sugli aspetti generali e su quelli legati al FEOGA, che hanno rappresentato la base per la costruzione da parte dell'IGRUE del software per il monitoraggio degli interventi (MONIT2000);
- definizione, in collaborazione con gli altri soggetti rappresentati nel gruppo IGRUE, di una reportistica comune per gli aspetti legati al monitoraggio procedurale;

- redazione, in collaborazione degli altri componenti del gruppo di lavoro IGRUE, del Vademecum che accompagna il software Monit 2000;
- definizione di un elenco di indicatori di realizzazione per gli interventi cofinanziati dal FEOGA, recepiti all'interno di MONIT2000;
- definizione di un elenco di indicatori di risultato e di impatto comuni per gli interventi cofinanziati dal FEOGA nell'ambito dell'Obiettivo 1, recepiti dalle Regioni all'interno dei Complementi di programmazione.

## UNITA ORGANICA 3

**PERCORSI DI SVILUPPO RURALE IN ITALIA****Codice INEA:** R48**Committente:** MIPAF**Riferimento:** (D.M. n. 156057 del 31/12/99; D.M. 155994 del 31/07/01 )**Periodo di operatività:** (dal 20 marzo 2000 al 20 dicembre 2002)

**Obiettivi:** Questo studio intende, in continuità con l'attività di ricerca avviata con il progetto "Tipologie di aree rurali" concluso nel dicembre 1999, fornire un supporto informativo al disegno degli interventi di politica per le aree rurali. Obiettivo della ricerca è quello di analizzare le politiche di sviluppo territoriale, il concetto di sviluppo integrato e le sue implicazioni operative, con riferimento alle aree rurali italiane. A questo scopo, si ritiene opportuno:

1. individuare gli obiettivi e gli strumenti di politica che rivestono un potenziale interesse per le aree rurali;
2. migliorare la conoscenza della situazione delle aree rurali italiane e dei principali cambiamenti socio-economici che le riguardano, anche in vista dell'attuazione degli interventi previsti dalla programmazione 2000-2006;
3. verificare gli effetti di quanto finora realizzato sul piano delle politiche per le aree rurali in Italia attraverso indagini e ricerche sul tema dello sviluppo rurale, da svolgersi con particolare riferimento alla valutazione degli effetti a livello locale di progetti, misure, programmi e politiche.

**Costo totale:** 139 milioni**Gruppo di lavoro:****Responsabile:** Daniela Storti**Ricercatori:** Franco Mantino, Laura Viganò, Catia Zumpano, Alessandro Monteleone, Dario Cacace, Vincenzo Fucilli, Giuseppe Gaudio, Serena Tarangioli**Supporto tecnico e segreteria:** Stefano Tomassini, Isabella Brandi

Il gruppo si avvale della collaborazione di esperti esterni per assicurare il necessario collegamento delle attività del programma con quanto altre istituzioni di ricerca stanno svolgendo sul tema dello sviluppo rurale in campo nazionale.

**Risultati e prodotti realizzati:**

- organizzazione di un ciclo di seminari sul tema "Politiche di sviluppo e Fondi Comunitari" che ha visto il coinvolgimento di rappresentanti della DG AGRI, del ministero dell'Agricoltura Francese, etc
- ricognizione delle informazioni statistiche disponibili e definizione degli indicatori da utilizzare per l'analisi dei cambiamenti in atto nelle aree rurali, effettuata sulla base dell'analisi dei principali contributi alla definizione di indicatori socio-economici calibrati sulle aree rurali, sviluppati recentemente anche in ambiti istituzionali;
- aggiornamento e integrazione banca dati comunale;
- costruzione di indicatori che descrivano le caratteristiche socioeconomiche delle aree rurali italiane e la loro evoluzione nel tempo in un'ottica intersettoriale;
- ricognizione della letteratura sulle principali teorie di sviluppo regionale e locale, finalizzata alla definizione di una metodologia per l'analisi dell'impatto a livello locale delle politiche rurali;

- redazione di una bozza di rapporto su aree rurali rappresentative, contenente una prima analisi, basata sulle informazioni statistiche disponibili, della struttura socio-economica e dei principali cambiamenti in atto nelle aree di studio e una ricostruzione, per ciascuna area di studio, di quanto finora realizzato sul piano delle politiche di sviluppo dal basso
- costruzione di un archivio contenente le unità di riferimento territoriale per l'attivazione delle politiche, con riferimento alla nuova fase di programmazione 2000-2006 dei fondi strutturali (regioni obiettivo 1; aree obiettivo 2; aree LEADER +; aree ricadenti nei patti territoriali; aree ammesse agli aiuti di stato a finalità regionale; comunità montane);

## UNITA ORGANICA 3

**P.O.M. "ATTIVITÀ DI SOSTEGNO AI SERVIZI DI SVILUPPO PER L'AGRICOLTURA" MISURA 5.1 - ANALISI, ASSISTENZA TECNICA E MONITORAGGIO****Codice INEA:** R51**Committente:** Ministero delle Politiche Agricole e Forestali**Riferimento:** D.M. n. 755 del 29.01.97, D.M. n. 3503 del 04.06.98, D.M. n. 2071 del 25.03.99, D.M. n. 7743 del 07.12.99, D.M. n. 7745 del 20.12.99**Periodo di operatività:** 1 gennaio 1997 – 31 dicembre 2001**Obiettivi:** Monitoraggio degli interventi del P.O.M. per l'analisi e la verifica in itinere delle attività e il raccordo fra le Misure; 2) Assistenza tecnico-scientifica ai soggetti responsabili della gestione, dell'attuazione e della sorveglianza.**Obiettivi specifici**

- 1) Assistenza al Ministero, al Comitato di Sorveglianza e al Comitato di Attuazione nelle diverse fasi di gestione del P.O.M..
- 2) Assistenza ai soggetti coinvolti nel P.O.M. e monitoraggio delle iniziative.
  - Monitoraggio dell'impiego dei divulgatori agricoli
  - Supporto e consulenza all'attuazione delle Misure 2 e 3
  - Monitoraggio delle iniziative
- 3) Analisi e supporti conoscitivi per il sistema dei servizi.
  - I modelli di sviluppo agricolo e rurale delle regioni Obiettivo 1
  - Gli interventi regionali in materia di servizi di sviluppo
- 4) Animazione e promozione delle azioni del P.O.M. e divulgazione dei risultati.

**Costo totale:** 10.042.466.960 lire**Costo annualità:** 6.285.924.000 lire (terza annualità)**Gruppo di lavoro:****Responsabile:** Anna Vagnozzi**Ricercatori:** Laura Aguglia, Salvatore Aragosa, Marco Bartolelli, Ines Di Paolo, Ida Floro, Francesca Giarè, David Mastrecchia, , Massimiliano Schiralli, Barbara Zanetti**FUNZIONARIO AMMINISTRATIVO:** Stefania Maurino**Supporto tecnico e segreteria:** Alessia Fantini, Maria Giglio, Roberta Gloria, , Elena Minghetti, Alessandro Possagno**SUPPORTO AMMINISTRATIVO:** Nadia Anderlucchi, Federica D'Isidoro, Daniela Ercolani, Pierluigi Legge, Claudia Valentini, Angela Iadeluca.**POSTAZIONE MiPAF:** Stefano Angeli, Claudio Mazzoni, Laura Starna

Il gruppo si avvale della collaborazione di esperti esterni relativamente ai seguenti temi: *Sistema dei servizi, Metodologia della ricerca e formazione, Sviluppo locale, Tecniche di comunicazione*

**Risultati e prodotti realizzati:**Gestione tecnico/amministrativa della Misura 2

Il 2001 è stato un anno di fondamentale importanza per la gestione della Misura 2 sia dal punto di vista amministrativo, sia da quello tecnico. I Progetti attivati negli anni precedenti, infatti, sono stati seguiti con particolare attenzione per fare in modo che a conclusione del POM il livello di spesa e il raggiungimento dei risultati di ricerca fossero i più alti possibile. Inoltre, i Gruppi di Progetto hanno realizzato una serie di

iniziative di presentazione dei risultati ai quali l'Istituto è stato chiamato a partecipare. L'attività di tutoraggio e assistenza tecnica ha quindi richiesto un impegno sostanzioso da parte del gruppo di lavoro INEA.

In particolare sono state realizzate le seguenti attività:

- incontri sullo stato di avanzamento dei Progetti: 3 incontri realizzati nel mese di aprile 2001 presso il MiPAF con gruppi di progetto per verificare l'avanzamento delle attività di ricerca e le eventuali difficoltà di realizzazione;
- partecipazione a seminari organizzati dai gruppi di Progetto;
- costituzione del comitato tecnico scientifico per la verifica dei risultati dei 79 Progetti finanziati: sulla base di una scheda di valutazione e del materiale prodotto dai Progetti il Comitato, che si è incontrato 4 volte, ha effettuato una valutazione dei risultati di ricerca di ogni progetto;
- monitoraggio fisico al 31 marzo, 30 settembre e 31 dicembre 2001;
- monitoraggio finanziario al 31 marzo, 30 giugno, 30 settembre e 31 dicembre 2001;
- rimodulazione finanziaria: la Commissione nel 2001 si è incontrata 11 volte per l'esame delle richieste di rimodulazione presentate dai Progetti;
- rendicontazione della spesa dei progetti del I Avviso al 28/2/2001 per complessivi 10.907.584.139 £; 31/07/01 per complessivi 9.420.076.308 £; al 31/12/01 per complessivi 26.639.977.298 £;
- rendicontazione della spesa dei progetti del II avviso al 30/09/01 per complessivi 10.472.784.476 £; 31/12/01 per complessivi 13.767.823.647 £;
- collaudo delle spese rendicontate: sono state effettuate circa 90 visite di collaudo per verificare la spesa rendicontata. Il materiale del collaudo è stato trasmesso al Ministero per i successivi controlli.

#### Indagine sull'organizzazione dei Servizi di Sviluppo nelle Regioni dell'Obiettivo 1

L'indagine, avviata già negli anni precedenti, si è concentrata sull'analisi dei dati e delle informazioni raccolti e sull'elaborazione di risultati per la valutazione delle attività realizzate nell'ambito dei Servizi di Sviluppo Agricolo. In particolare:

- sono state concluse le monografie relative alle Regioni dell'Obiettivo 1 e quelle delle Regioni del Centro Nord, realizzate per comparazione con le prime. Le Monografie sono state pubblicate in due volumi della Collana "I Quaderni del POM";
- sono state concluse le Monografie di tre Paesi europei (Spagna, Irlanda, Danimarca) realizzate per confrontare l'esperienza italiana con differenti realtà internazionali. Le Monografie sono state pubblicate in un volume della Collana "I Quaderni del POM";
- sono stati realizzati e conclusi 5 casi studio su realtà locali di sviluppo agricolo: a) interventi sulla cerealicoltura in Provincia di Foggia; b) analisi dei fabbisogni in ambito rurale a Uta (Cagliari); c) assistenza tecnica e servizi alla commercializzazione nel settore ortofrutticolo nella zona del Metapontino; attività fuori foresta nella Bassa Padovana; attività di assistenza tecnica per una zootecnia di qualità in Provincia di Parma; interventi per il miglioramento del settore olivicolo nel Comune di Lanciano;
- i risultati dell'indagine sono stati presentati al convegno nazionale "I servizi per le imprese e per i territori rurali" organizzato a Firenze dall'ARSIA e dalla Regione Toscana nei giorni 10 e 11 dicembre 2001.

#### Altre attività realizzate

Il gruppo di lavoro è stato inoltre chiamato a portare l'esperienza maturata nel campo dei servizi di sviluppo e della gestione di progetti di ricerca in diverse occasioni pubbliche ed operative.

E' inoltre continuata la realizzazione di supporti informativi cartacei e informatici:



- pubblicazione nella Collana "I quaderni del POM" de "Il sistema della conoscenza in agricoltura", atti del Convegno realizzato nel maggio del 2000;
- realizzazione di "Innovazione e sviluppo", bollettino di informazione e collegamento tra i Progetti della Misura 2;
- aggiornamento e implementazione del sito Internet, consultato ad oggi da 17.200 utenti.

**UNITA ORGANICA 3****ASSISTENZA TECNICA OSSERVATORIO NAZIONALE PER L'IMPRENDITORIA ED IL LAVORO FEMMINILE IN AGRICOLTURA**

**Committente:** MiPAF

**Periodo di operatività** (2000-2001)

**Obiettivi:** fornire assistenza scientifica, tecnica ed amministrativa all'Osservatorio per la progettazione e realizzazione di alcune attività, quali realizzazione di ricerche sul ruolo e funzioni delle donne nei processi di sviluppo rurale; organizzazione di seminari, giornate informative sulle problematiche relative al lavoro femminile in agricoltura e in ambiente rurale, nonché sulle strategie contenute nelle politiche europee, nazionali e locali e relative al tema delle pari opportunità; pubblicazione di opuscoli, documenti di lavoro, atti sulle tematiche suindicate.

**Costo totale:** 500milioni

**Gruppo di lavoro:**

RESPONSABILE INEA coordinatore: Catia Zumpano

RICERCATORI e TECNOLOGI: Barbara Zanetti, Raffaella Di Napoli, Francesca Marras, Giulia Diglio, Stefania Luzzi Conti.

SUPPORTO TECNICO E SEGRETERIA: Laura Guidarelli

**Risultati e prodotti già realizzati:**

- seminari;
- materiale divulgativo (brochure, depliant);
- attivazione di un sito informatico;
- giornate informative;
- partecipazione a eventi fieristici;
- documenti tecnici.

**UNITA' ORGANICA 4****STUDIO SULL'USO IRRIGUO DELLA RISORSA IDRICA, SULLE PRODUZIONI AGRICOLE IRRIGATE E SULLA LORO REDDITIVITÀ****Codice INEA:** R 33**Committente:** Ministero delle Politiche Agricole e Forestali**Riferimento:** d.m. n. 180 del 7 luglio 1997.**Periodo di operatività:** scadenza 31/12/2001

**Partners esterni:** il progetto prevedeva la collaborazione dell'ANBI, dell'Istituto Sperimentale per lo Studio e la Difesa del Suolo, dell'Ufficio Centrale di Ecologia Agraria, di tutti i Consorzi di Bonifica delle regioni Obiettivo 1, di numerosi organismi di ricerca e università (fra cui l'Università degli Studi di Napoli - Dipartimento di Ingegneria Agraria e Agronomia del Territorio, il COTIR e l'ARSSA Calabria).

**Obiettivi:** L'indagine sull'uso irriguo della risorsa idrica nel Mezzogiorno è stata prevista dalla Commissione Europea, dal Ministero dei Lavori Pubblici e dal Ministero per le Politiche Agricole per avere informazioni utili ai fini della programmazione degli interventi nel settore. Tale esigenza si è concretizzata nel Programma Operativo "Ampliamento e adeguamento della disponibilità e dei sistemi di adduzione e di distribuzione delle risorse idriche nelle Regioni dell'Obiettivo 1" (QCS 1994/99 - Reg. CEE 2081/93) dove, agli interventi strutturali, è stata affiancata una specifica iniziativa (Sottoprogramma III, Misura 3), di monitoraggio e di analisi denominata "Studio sull'uso irriguo della risorsa idrica, sulle produzioni agricole irrigate e sulla loro redditività", affidata all'INEA per la realizzazione.

La principale finalità dello studio è stata di creare un quadro conoscitivo completo ed aggiornato sull'uso irriguo della risorsa idrica nel Mezzogiorno anche in conseguenza dei nuovi interventi di completamento e di ristrutturazione delle reti irrigue. Inoltre lo studio ha dovuto valutare gli effetti dei nuovi investimenti sull'offerta dei prodotti agricoli e sulla loro redditività.

Gli obiettivi specifici dello studio erano i seguenti:

- aggiornare il quadro conoscitivo sull'utilizzazione delle risorse idriche per scopi irrigui, per molti aspetti insufficiente per le esigenze di programmazione;
- mettere a punto metodologie a supporto delle decisioni in merito alla gestione della risorsa idrica a fini irrigui, sia a livello aziendale sia a livello consortile;
- costituire un sistema finalizzato al monitoraggio dell'utilizzazione delle risorse idriche per l'agricoltura nel Mezzogiorno.

Le attività del progetto sono suddivise in quattro azioni:

- azione 1: ricognizione dello stato attuale del comparto irriguo e dei relativi programmi, con particolare riguardo allo studio dell'efficienza dell'irrigazione. Si prevedevano tre tipi di azioni: ricognizione mediante telerilevamento delle superfici irrigate per l'implementazione di un sistema informativo territoriale, studio critico dei consumi idrici stagionali delle colture finalizzato al calcolo dell'evapotraspirazione, studio sull'efficienza della pratica irrigua.
- azione 2: valutazione della redditività delle colture irrigue. Questa azione riguardava essenzialmente studi di carattere economico tendenti a realizzare: un'analisi delle caratteristiche produttive ed economiche delle aree irrigue meridionali e della situazione di mercato dei principali prodotti agricoli nell'Unione Europea; un'analisi economico-gestionale sui bilanci dei consorzi campione e sulle rispettive politiche di fissazione dei prezzi delle risorse idriche erogate; una guida per lo studio di prefattibilità degli investimenti degli Enti irrigui; una metodologia di supporto alle decisioni in merito alla gestione della risorsa idrica a fini irrigui, sia a livello aziendale sia a livello consortile.

- azione 3: definizione dei piani di distribuzione potabile e irrigua. Le attività prevedevano: la valutazione delle risorse idriche sia sotto l'aspetto tipologico che sotto l'aspetto qualitativo; la rivisitazione dei bilanci idrologici; la definizione dei piani di distribuzione idrica; l'elaborazione dei piani di emergenza idrica.
- azione 4: monitoraggio nel periodo di attuazione del PO, per il completamento degli studi previsti nei punti precedenti. A tal fine le attività previste in quest'azione dovevano permettere di rimodulare eventuali azioni previste nel PO e di monitorare, mediante apposito modello, tutte le situazioni oggetto di ricognizione, studi e ricerche; realizzare un sistema informativo permanente finalizzato al monitoraggio dell'utilizzazione delle risorse idriche per uso irriguo.

**Costo totale:** 13.400.000.000

**Gruppo di lavoro:**

- **Responsabile Inea** coordinatore scientifico: Gerardo Delfino
- **Coordinatore tecnico:** Guido Bonati
- **Ricercatori:** Franco Mantino, Vincenzo Sequino, Andrea Fais, Pasquale Nino, Alessandro De Luca, Corrado Lamoglie, Claudio Liberati, Antonella Pontrandolfi, Raffaella Zucaro, Antonella Trisorio, Domenico Casiello, Roberto Lovecchio, Ida Agosta, Giovanni Sanna. Sono stati inoltre costituiti numerosi gruppi di lavoro, con la partecipazione di esperti esterni.
- **Supporto tecnico e segreteria:** Fabiana Vizzani

**Risultati e prodotti realizzati:**

Nell'ambito dello studio (terminato a dicembre 2001) sono stati realizzati una serie di prodotti intermedi e finali, che possono essere utilizzati direttamente dalle Amministrazioni centrali e periferiche, dagli Enti gestori della risorsa idrica a fini irrigui (in particolare dai Consorzi di Bonifica) e dagli enti di ricerca. Da un punto di vista generale, lo studio ha innanzitutto portato alla valorizzazione delle informazioni esistenti e alla georeferenziazione, ove possibile, delle banche dati. In questo modo è stato recuperato un ampio patrimonio informativo, rendendolo nel contempo fruibile per ulteriori elaborazioni. Successivamente le attività hanno riguardato la ricognizione vera e propria di tutti i parametri descrittivi del sistema idrico irriguo meridionale, organizzati in strati informativi per la gestione dei dati mediante GIS.

Nel corso del 2001 sono stati innanzitutto completati tutti i supporti cartografici. In particolare è stata validata la cartografia CASI 3 (Carta sulle Aree di Studio per l'Irrigazione) con cui, in scala 1:50.000, si individuano tutte le aree irrigue nel corso di tre stagioni (primavera, estate, autunno), delimitando le differenti colture presenti (colture erbacee, vigneti, frutteti ecc.). Contemporaneamente è stata terminata la delimitazione delle aree consortili e, all'interno di queste, delle aree effettivamente attrezzate all'interno di ogni Consorzio di Bonifica. Dalla combinazione delle due informazioni (aree irrigue CASI 3 individuate mediante ortofoto e rilevamento da satellite – limiti consortili) è stato possibile individuare e quantificare sia l'effettiva importanza dell'irrigazione per le regioni meridionali che la rilevanza di zone irrigue al di fuori delle aree attrezzate. In quest'ultimo caso si tratta per lo più di irrigazioni effettuate con prelievi autonomi (dalle falde o da corsi d'acqua), che in molti casi hanno portato al manifestarsi di gravi problemi ambientali.

Alla cartografia CASI 3 (per la quale è stata realizzata una apposita pubblicazione, contenente una guida tecnica e la presentazione dei risultati) è stata inoltre affiancata una metodologia, basata sull'utilizzo e l'integrazione di dati statistici e di studi sui fabbisogni irrigui, che è stata applicata su tutte le regioni, portando alla determinazione dei fabbisogni irrigui complessivi, a livello regionale e di Consorzio di Bonifica.

Nel corso dell'anno è stata inoltre completata la ricognizione presso tutti i Consorzi di Bonifica. Ciò ha portato alla costruzione di un archivio alfanumerico contenente informazioni di carattere generale su ogni consorzio e specifiche per ogni comprensorio e distretto irriguo, sia relativamente alle caratteristiche della rete che agli aspetti più propriamente agronomici. Inoltre per ogni consorzio sono stati georeferenziati direttamente sulle ortofoto digitali tutti gli schemi irrigui di tipo primario e secondario.

Per definire con sufficiente dettaglio i fabbisogni irrigui e per individuare possibilità di ampliamento o riconversione delle reti esistenti, grande importanza risiede, oltre che nell'uso del suolo, anche nella pedologia. Il tipo di terreno influenza infatti sia le colture che meglio possono essere praticate, sia i volumi e le modalità di irrigazione. Per questo motivo, data la carenza di informazioni pedologiche dettagliate (ad esempio la scarsa conoscenza delle variabili idrologiche dei suoli, della profondità della falda ecc.) nel corso del 2001 è stata costruita, in collaborazione con l'Istituto per lo Studio e la Difesa del Suolo di Firenze, una carta pedologica delle aree irrigue, nell'ambito della quale è stata valutata l'adattabilità all'irrigazione dei terreni, prendendo in considerazione tre diverse modalità irrigue (per aspersione, per scorrimento superficiale, a goccia). Per questa parte dello studio sono state raccolte e armonizzate le fonti di informazioni di base esistenti a livello nazionale e regionale, restituendo una serie di cartografie intermedie e finali uniformi a livello regionale.

L'anno 2001 è stato caratterizzato dal persistere e dall'aggravarsi della siccità, che ha interessato soprattutto le regioni meridionali a partire dai primi anni Novanta. La situazione è diventata particolarmente grave (soprattutto in Puglia, Basilicata, Sicilia e Sardegna): in molti casi la carenza di acqua ha influenzato le semine, inducendo gli agricoltori a limitare autonomamente le colture irrigue, nella impossibilità di garantire adeguata irrigazione. In altre situazioni, invece, i raccolti sono stati messi a rischio o hanno risentito di volumi irrigui inferiori rispetto alle necessità. Nella consapevolezza del problema, nell'ambito dello studio sono stati attivati due specifici filoni di attività. Il primo ha portato alla realizzazione di un bollettino informativo sullo stato dell'emergenza idrica, finalizzato ad analizzare la situazione di riempimento degli invasi (e conseguentemente la disponibilità di risorsa idrica ad uso irriguo) e le eventuali situazioni di crisi per l'agricoltura a livello locale. Il bollettino è stato diffuso alle amministrazioni centrali e regionali ed è stato reso disponibile per una più vasta utenza su Internet.

Il secondo filone è stato invece finalizzato a realizzare strumenti conoscitivi sul riutilizzo delle acque reflue depurate. In una situazione generalizzata di carenza di risorsa idrica e di competizione per l'acqua con gli usi civili e industriali, è infatti necessario ricorrere a fonti alternative e, fra queste, i reflui opportunamente depurati possono fornire volumi adeguati, soprattutto ove gli impianti di trattamento sono in prossimità di aree irrigue. Proprio sulla base di queste considerazioni, è stata fatta una ricognizione di tutti gli impianti di depurazione, che sono stati individuati e georeferenziati, costruendo una apposita banca dati.

Numerosi altri archivi e prodotti intermedi sono stati inoltre predisposti nei primi anni del progetto: fra questi la banca dati agrometeorologica, utilizzando la quale sono stati sviluppati strati informativi su temperature minime e massime, precipitazioni ed evapotraspirazione.

Il complesso di questi prodotti intermedi ha consentito di realizzare una serie di elaborati finali, nell'ambito dei quali vengono sintetizzati e analizzati i dati dei singoli archivi. In particolare sono stati predisposti:

- otto rapporti regionali sullo stato dell'irrigazione, ognuno dei quali contiene informazioni di dettaglio sulla normativa regionale, su clima e territorio, sull'economia e l'agricoltura regionale, sull'agricoltura irrigua, sugli schemi idrici, sui fabbisogni irrigui e sugli aspetti pedologici;
- un atlante per l'irrigazione nel Mezzogiorno, che riporta le più importanti cartografie originali realizzate nell'ambito del progetto.

Oltre a questi supporti conoscitivi di base, sono state realizzate attività specifiche su cinque aree test, localizzate in Abruzzo (sinistra Trigno), Basilicata (Vulture - Alto Bradano e Bradano - Metaponto), Campania (destra Sele) e Sardegna (Campidano - Oristanese), allo scopo di predisporre e testare a livello locale una serie di metodologie e supporti.

In particolare, è stato realizzato un modello economico che consente di effettuare sia l'analisi di convenienza relativa agli ordinamenti irrigui a livello aziendale, sia l'analisi dell'efficienza allocativa della risorsa idrica e delle politiche di determinazione del prezzo dell'acqua distribuita a fini irrigui all'interno del comprensorio. Sono stati costruiti modelli che rappresentano l'uso delle risorse agricole nei territori di quattro Consorzi campione analizzati (Destra Sele, Bradano-Metaponto, Vulture-Alto Bradano, Campidano Oristanese). Il modello proposto fornisce indicazioni sull'impatto della modifica delle categorie di variabili considerate su diversi aspetti rilevanti. Essi possono essere raggruppati in tre gruppi: gli aspetti che si riferiscono specificamente alle aziende agricole, quelli relativi al Consorzio di Bonifica e al territorio ove il Consorzio stesso è localizzato.

Allo scopo di rispondere ad una sostanziale esigenza, è stata realizzata una *guida* per lo studio di prefattibilità degli investimenti degli Enti irrigui. La realizzazione di questa nasce, infatti, dalla volontà di indicare un percorso iniziale di analisi e elaborazione in grado di condurre ad una individuazione sufficientemente solida e completa dei progetti di investimento degli enti irrigui. Si tratta di un'esigenza spesso posta dagli operatori del settore della gestione delle risorse idriche per uso irriguo, ma anche dai livelli di programmazione direttamente e indirettamente interessati, ai fini di una più coerente ed efficace collocabilità delle scelte di investimento irriguo anche in contesti più ampi di pianificazione (settoriale e territoriale, locale, regionale, nazionale e comunitaria).

Sono stati realizzati, poi, due rapporti di ricerca con lo scopo di rappresentare le caratteristiche produttive ed economiche delle aree irrigue e la situazione di mercato dei principali prodotti agricoli del Mezzogiorno d'Italia. Con il primo rapporto, "*Produzioni agroalimentari del Mezzogiorno e competitività sui mercati internazionali*", è stata effettuata un'analisi sull'andamento di mercato delle produzioni agricole, con particolare interesse per le Regioni Obiettivo I mentre con il secondo rapporto, "*Analisi delle caratteristiche produttive ed economiche delle aree irrigue delle Regioni Ob. I*", si evidenziano le principali caratteristiche delle aree irrigue meridionali con particolare riferimento ai principali punti di forza/debolezza.

Un secondo modello riguarda invece la stima puntuale dei fabbisogni irrigui per singolo comprensorio o per porzioni di comprensorio. Per una stima quanto più possibile precisa si è utilizzato un modello, sviluppato dal Dipartimento di Agronomia dell'Università di Napoli, che tiene conto di dati meteorologici, pedologici e dell'uso del suolo. Per tarare il modello sono stati effettuati pertanto sulle aree test una serie di rilievi pedologici e sull'uso del suolo, con una legenda di dettaglio. Questa indagine, denominata CASI 4, consente pertanto sia di tarare e validare il modello sui fabbisogni irrigui che di convalidare la carta sull'uso del suolo CASI 3.

In considerazione della mole di dati raccolti, e tenuto conto della necessità di trasferire archivi, metodologie, supporti e modelli alle realtà locali sono stati organizzati nel 2001 otto seminari regionali di presentazione dei risultati.

## UNITA' ORGANICA 4

**BIBLIOTECA**

La biblioteca dell'Istituto ha attualmente in carico 27.600 pubblicazioni monografiche, oltre 500 unità documentarie (cartelle di congressi, seminari ed altro materiale documentario), tesi di laurea ed altro materiale di "letteratura grigia" nonché banche dati bibliografiche e statistiche su Cd-Rom e dischetti e gestisce la raccolta di circa 600 periodici - fra cessati e correnti -.

I servizi connessi riguardano: gestione degli acquisti, abbonamenti e scambi pubblicazioni; inventario dei volumi in entrata e vidimazione fatture; catalogazione formale e semantica (descrizione bibliografica e collocazione classificata, soggettazione, indicizzazione con parole chiave) dei documenti monografici in entrata; spoglio e indicizzazione dei periodici italiani di economia e di economia e politica agraria; conservazione delle raccolte (rilegatura); servizio di reference.

Il catalogo è interamente informatizzato con il software per biblioteche TINlib ed è consultabile in LAN. Dal maggio 2000 è attivo anche il collegamento online con la banca dati della biblioteca. La consultazione sulla rete Internet è assicurata dall'interfaccia Web di TINlib, denominata Webif.

Il modulo Webif consente tre livelli progressivi di complessità e flessibilità di ricerca:

- **Ricerca semplice** : permette semplici ricerche su un campo del database alla volta;
- **Ricerca combinata (Query By Form)** : permette di eseguire ricerche su più campi contemporaneamente;
- **Ricerca avanzata** : consente di formulare query direttamente nel linguaggio di interrogazione di Webif

I servizi bibliografici ed informatici connessi sono:

- bollettino bibliografico delle ultime accessioni delle monografie acquisite dalla biblioteca, pubblicato bimestralmente dal Bollettino INEA e trimestralmente dalla REA;
- predisposizione del sommario mensile dei periodici; gestione prestiti interni e interbibliotecari. Nel corso dell'anno è continuata l'opera di integrazione ed aggiornamento del catalogo informatico con correzione dei record e revisione degli authority file della base dati TINlib;
- Predisposizione ed aggiornamento record bibliografici sul modulo Webif;
- Assistenza alla manutenzione del software TINlib;

Si è proceduto, come di consueto, a svolgere i seguenti servizi:

- rinnovo degli abbonamenti;
- selezione ed acquisizione di materiale bibliografico e multimediale;
- aggiornamento della Gazzetta Ufficiale CEE sia su supporto cartaceo che su Cd-Rom e delle basi dati bibliografiche EconLit ed AgeconCD;
- aggiornamento dei supporti multimediali acquisiti per la Mediateca INEA sul sito web dell'Istituto;

Nel corso del 2001 inoltre la biblioteca ha costruito integralmente la propria pagina informativa sul sito web dell'Istituto (presentazione, patrimonio, cataloghi e accesso diretto all'OPAC) e ha richiesto ed ottenuto il contributo statale legato ai proventi dell'8 per 1000 al fine di valorizzare il proprio patrimonio librario. Il progetto è stato iniziato nel 2002.

**VALLE D'AOSTA****RICERCHE A SUPPORTO DELLE POLITICHE DI SVILUPPO RURALE IN VALLE D'AOSTA****Codice INEA:** OY**Committente:** Regione Autonoma Valle d'Aosta**Riferimento:** Convenzione INEA – Regione in atto dal 15 Novembre 2000**Periodo di operatività:** dal 15 Novembre 2000 al 31 Marzo 2002 (scadenza prorogata dalla data originariamente prevista per il 14/10/2001)**Obiettivi:**

- assistere la Regione nei rapporti con la Commissione Europea per l'approvazione (a norma dell'articolo 88, paragrafo 3 del Trattato) del Disegno di Legge "Disposizioni in materia di allevamento zootecnico e relativi prodotti";
- concorrere a realizzare un sistema integrato di documentazione comprendente le informazioni tecniche, economiche ed amministrative raccolte a fini di monitoraggio del Piano di Sviluppo rurale 2000-2006;
- studiare le tecniche adottate dalle aziende agricole della Valle d'Aosta in riferimento ai principali processi produttivi vegetali (viticoltura, frutticoltura, foraggicoltura) ed animali (allevamento bovino), analizzandone il diverso grado di impatto sull'ambiente, a fini di programmazione delle politiche agricole regionali e di valutazione degli interventi realizzati;
- stimare, ai sensi dell'art. 11 della L.R. 12.08.1987 n. 70, i valori fondiari dei terreni inseriti in alcuni piani di riordino fondiario in atto o previsti.

**Costo totale:** Lire 140.000.000**Costo annualità:** 2000-2001 Lire 140.000.000**Gruppo di lavoro:**

- **Responsabile:** Giorgio Seroglia
- **Ricercatori:** Stefano Trione
- **Supporto tecnico e segreteria:** Cristina Pilan

Il gruppo non prevede di avvalersi della collaborazione di esperti esterni.

**Risultati previsti e prodotti realizzati:**

- rapporto illustrativo sui contenuti e sugli effetti del disegno di legge regionale in corso di approvazione nel mese di Gennaio 2001 recante "Disposizioni in materia di allevamento zootecnico e relativi prodotti";
- progetto di Data Base per la valutazione delle politiche agricole, comprendente l'integrazione tra le fonti amministrative e statistiche (tra cui la RICA), conformato alle esigenze specifiche della Regione Valle d'Aosta;
- relazione "Analisi e confronto tra le tecniche produttive delle principali attività agro-zootecniche valdostane", corredata della corrispondente banca dati (relazione in corso di editing, prevista per fine aprile);
- 6 relazioni di stima dei terreni inseriti nei piani di riordino fondiario Marsan, Plantayes, Ollières-Champlan-Montcharrey, Quignonaz-Montat, Torgnon zona Ovest, Torgnon zona Est.



**VENETO****POLITICHE DI USO DEL SUOLO PER LA LOTTA ALLA DESERTIFICAZIONE (MEDACTION)**

- **Committente:** Unione Europea (Quinto Programma Quadro per la Ricerca)
- **Periodo di operatività:** presumibilmente gennaio 2001 - dicembre 2003
- **Partners esterni:** International Centre for Integrative Studies, Maastricht University. The Netherlands (coordinatore); Department of Geography, King's College, London, UK; Instituto para o Desenvolvimento Rural e Gestão Ambiental (IDRGA), Lisboa, Portugal; Dept of Rural Economics & Development, Agricultural University of Athens, Greece; Universidad Autónoma de Madrid (UAM). Ecology Department, Spain; Water Resource Systems Research Laboratory, Department of Civil Engineering, University of Newcastle Upon Tyne, UK; Research Institute for Knowledge Systems by (RIKS bv), The Netherlands Department of Geography, University of Leeds, UK; Department of Geography, University of the Aegean, Lesvos, Greece; National Centre for Social Research (EKKE), Athens, Greece; Universidad Europea de Madrid (UEM), Spain; Universidad Politécnica de Madrid (UPM), Spain
- **OBIETTIVI :** Il progetto di ricerca intende studiare i problemi legati alla desertificazione applicando nuove metodologie di analisi in quattro aree di studio del Mediterraneo, tra cui è inclusa la Valle dell'Agri in provincia di Potenza. Le altre tre aree si trovano in Grecia, Portogallo e Spagna. Il modulo in cui dovrebbe essere coinvolta l'INEA riguarda l'analisi degli effetti delle recenti politiche agricole ed ambientali sul processo di desertificazione, con specifico riferimento alla Val d'Agri. Sono previsti incontri con i principali soggetti sociali ed economici dell'area e la rilevazione di uno specifico questionario rivolto agli agricoltori della Val d'Agri.

• Costo totale	Costo annualità'
249.321.000 lire	65.480.000 lire

- **Gruppo di lavoro** (provvisorio)

**Responsabile:** A. Povellato

**Ricercatori:** Ferraretto, Giura Longo, Lamoglie (referente nell'area di studio), Pontrandolfi, Povellato, Trisorio, Zucaro

- **Risultati e prodotti realizzati**

- redazione di 4 rapporti sui seguenti temi:

- Rapporto sui risultati raggiunti con i precedenti progetti di ricerca sull'argomento (Medalus I, II e III)
- Rapporto sulla documentazione esistente in tema di politiche di lotta alla desertificazione a livello locale, regionale e nazionale
- Rapporto sui principali soggetti (economici, sociali e politici) coinvolti sul tema della desertificazione nell'area di studio
- Rapporto sulle politiche agricole e ambientali passate e presenti che interessano l'area di studio organizzazione di un *focus group* con i principali soggetti interessati nell'area della Val D'Agri.

## VENETO

**ANALISI COMPARATIVA DELLE FONTI STATISTICHE AI FINI DEL CALCOLO DELLA PRODUZIONE LORDA AGRICOLA AI PREZZI DI BASE DEL VENETO A LIVELLO REGIONALE, PROVINCIALE E TERRITORIALE (STATISTICHE VENETO)**

<b>Codice</b>	BA
<b>Committente</b>	Regione Veneto
<b>Riferimento</b>	Convenzione INEA / Regione Veneto (lettera accompagnamento della Regione Veneto del 31/8/2001 prot. P/914/41.06)
<b>Periodo di operatività</b>	settembre 2001 - dicembre 2002
<b>Costo annualità (in lire)</b>	9.500.000
<b>Responsabile</b>	Andrea Povellato
<b>Gruppo di lavoro</b>	Andrea Povellato, Davide Bortolozzo, Mauro Capriotti, Filippo Codato, Stefano Schiavon
<b>Partner esterni</b>	da definire
<b>Obiettivi</b>	Dotare gli uffici della Regione Veneto di un adeguato supporto tecnico-scientifico per la rilevazione ed elaborazione dei dati sulle produzioni agricole del Veneto. Fornire solide basi metodologiche per la stima della Produzione lorda agricola. Consentire la creazione di un archivio di informazioni relativamente dettagliato su base territoriale.
<b>Risultati e prodotti realizzati</b>	- ricostruzione dell'archivio storico dei dati produttivi dell'agricoltura del Veneto negli anni '90 e analisi comparativa tra fonti statistiche; - Primo Rapporto intermedio

## VENETO

**RAPPORTO SULLA CONGIUNTURA DEL SETTORE AGROALIMENTARE VENETO  
(CONGIUNTURA VENETO 2001)**

<b>Codice</b>	AX
<b>Committente</b>	Veneto Agricoltura (Azienda regionale)
<b>Riferimento</b>	Convenzione INEA / Veneto Agricoltura (lettera accompagnamento dell'INEA del 5/7/2001 prot. 10560)
<b>Periodo di operatività</b>	giugno 2001 - dicembre 2001 (da prorogare per 1 anno)
<b>Costo annualità (in lire)</b>	15.300.000
<b>Costo annualità (in Euro)</b>	7.900
<b>Responsabile</b>	
<b>Gruppo di lavoro</b>	Andrea Povellato, Davide Bortolozzo, Mauro Capriotti, Filippo Codato, Stefano Schiavon
<b>Obiettivi</b>	Realizzazione di un rapporto congiunturale che prende in esame gli aspetti salienti dell'evoluzione del settore agroalimentare nelle annate 2000 e 2001, con riferimento alle principali variabili congiunturali (prezzi, occupazione e produzione) e secondo i dati disponibili più aggiornati
<b>Risultati e prodotti realizzati</b>	<ul style="list-style-type: none"><li>- Ricognizione delle fonti statistiche ed informative.</li><li>- Recupero informazioni qualitative sull'esito della campagna agricola 2001 nel Veneto.</li><li>- Redazione delle "Prime valutazioni sulla congiuntura dell'annata agraria 2001 nel Veneto"</li></ul>

## VENETO

**OSSERVATORIO TEMATICO SULLA SOSTENIBILITÀ E INNOVAZIONE IN AGRICOLTURA PER LA PROVINCIA DI MANTOVA**

<b>Codice</b>	AZ
<b>Committente</b>	Provincia di Mantova, CCIAA Mantova e Banca Agricola di Mantova
<b>Riferimento</b>	Convenzione del 26/2/2001 e lettera INEA per inizio attività del 13/7/2001 prot. 11064
<b>Periodo di operatività</b>	15 luglio 2001 - 14 luglio 2002 (da prorogare per 1 anno)
<b>Costo annualità (in lire)</b>	40.500.000
<b>Costo annualità (in Euro)</b>	20.916
<b>Responsabile</b>	Andrea Povellato
<b>Gruppo di lavoro</b>	Andrea Povellato, Manuel Benincà, Davide Bortolozzo, Anna Vagnozzi
<b>Obiettivi</b>	Studiare gli scenari di sviluppo sostenibile in agricoltura e i processi innovativi rivolti a migliorare la qualità dei prodotti agricoli e la redditività delle aziende agricole
<b>Risultati e prodotti realizzati</b>	Analisi del sistema agroalimentare mantovano Analisi dell'impatto della BSE sui sistemi zootecnici locali Creazione di pagine web. - Rapporto di studio: "Adeguamento strutturale dell'agricoltura mantovana. Prime riflessioni sui dati censuari", di Manuel Beninca', in sito internet: <a href="http://www.provincia.mantova.it">www.provincia.mantova.it</a> , novembre 2001.

**LIGURIA****STUDIO COSTI DI PRODUZIONE E CONTRIBUTI COMUNITARI RICA LIGURIA****Codice INEA:** AF**Committente:** DATASIEL su protocollo d'intesa INEA - Regione Liguria**Periodo di operatività:** triennale 2000-2003 [(7/2000 – 6/2001) (7/2001 – 6/2002) – (7/2002 - 6/2003)]**Obiettivi:** Contabilizzazione aziende agricole liguri per indagine Rea – Studio sui costi di produzione e sui contributi comunitari nelle aziende Rica Liguria ai fini di monitoraggio delle politiche e quali azioni di supporto agli impegni regionali.**Costo totale:** 231 milioni**Costo annualità:** 77 milioni**Gruppo di lavoro:****Responsabile:** Lodovico Borsotto**Ricercatori:** sono previsti incarichi per studi, elaborazioni e prestazioni a carattere intellettuale**Supporto tecnico e segreteria:** UCA Liguria**Risultati e prodotti realizzati:**

La pubblicazione di un rapporto sull'agricoltura ligure dal 1994 al 1999 (buona parte di dati Rica) con spunti sui costi di produzione e sull'impatto della PAC sui redditi aziendali ai fine di porre le basi per la scelta dei processi produttivi da analizzare.

Completamento della rilevazione delle 162 aziende Rea anno 2000 e la consegna all'ISTAT dei dati già elaborati sul loro tracciato scheda.

Individuazione dei 100 processi produttivi sulle colture erbacee ed arboree in Liguria.

LIGURIA

**CERTIFICATORE E VALUTATORE PROGETTO "ECOS-OUVERTURE INTEGRADEV"**

**Codice INEA:** da definire

**Committente:** Regione Liguria

**Periodo di operatività:** 2001/2002

**Obiettivi:** assistenza alla Regione Liguria nell'ambito di verifica e controllo di conformità delle rendicontazioni contabili e delle documentazione relative al rapporto intermedio e finale

**Costo totale:** £. 2.000.000 (1.033 • )

**Costo annualità:** £. 500.000 (258,23 • )

**Gruppo di lavoro:**

**Responsabile:** Lodovico Borsotto

**Supporto tecnico e segreteria:** UCA Liguria

**Risultati e prodotti realizzati:**

Preso visione del progetto e di tutti i documenti e una prima elaborazione ai fini della rendicontazione del primo rapporto intermedio riferito al periodo 01/02/1999 – 31/07/2001.

**TOSCANA****CONTABILIZZAZIONE AZIENDE AGRARIE, STUDI ED ELABORAZIONI DELLA RICA  
TOSCANA**

**Codice INEA:** 11

**Committente:** Regione Toscana - ARSIA

**Riferimento:** Decreto n.5003 del 8.9.2000

**Periodo di operatività:** 17.7.1998 – 17.7.2001

**Obiettivi:** Rilevazioni contabili di 353 aziende – Analisi delle strutture, dei redditi e delle attività produttive delle aziende RICA, studio di un campione costante e prime stime andamento produzioni.

**Costo totale:** Lire 550 milioni

**Costo annualità:** 2000-2001 Lire 210 milioni

**Gruppo di lavoro:**

- **Responsabile:** Dario Olivieri
- **Supporto tecnico e segreteria:** UCA TOSCANA

Il gruppo si avvale della collaborazione di esperti esterni per la rilevazione dei dati contabili, l'analisi delle strutture, dei redditi e delle attività produttive delle aziende RICA, per lo studio di un campione costante e per le prime stime sull'andamento delle produzioni.

**Risultati e prodotti realizzati:**

- pubblicazione nella collana "Informazioni Statistiche" della Regione Toscana del volume: Strutture, redditi e attività produttive delle aziende agricole toscane nel 1999;
- pubblicazione nel bollettino "Informazioni statistiche in breve" delle Prime stime sull'andamento delle produzioni agricole nella regione toscana nel 2000;
- working paper: "Analisi di un gruppo costante di aziende appartenenti alla Rete d'Informazione Contabile Agricola (RICA) nel quinquennio 1995-1999".

## TOSCANA

**COLLABORAZIONE ALLO SVOLGIMENTO DELL'INDAGINE ISTAT SUI RISULTATI ECONOMICI DELLE AZIENDE AGRICOLE 2000 (REA).****Codice INEA:** 11**Committente:** Regione Toscana**Riferimento:** Convenzione da stipulare nei primi mesi del 2001**Periodo di operatività:** Marzo- settembre 2001**Obiettivi:** Coordinamento, a livello regionale, dell'indagine sui risultati economici rivolta a 846 aziende agricole toscane e rilevazioni i di 30 aziende del campione REA già in contabilità RICA.**Costo totale:** 2001 - Lire 20 milioni**Costo annualità:** 2001 - Lire 20 milioni**Gruppo di lavoro:** Dario Olivieri (INEA), Raoul Pinzauti e Beatrice Manetti (Regione Toscana)**Responsabile:** Dario Olivieri

Il gruppo si avvale della collaborazione di esperti esterni per la rilevazione dei dati contabili e per il controllo e coordinamento dell'attività.

**Risultati e prodotti realizzati:**

Sono state rilevate numero 30 aziende facenti parte del campione RICA ed è stata coordinata tutta l'attività a livello regionale.



## TOSCANA

**GLI INDICATORI ECONOMICI E DI MERCATO PER L'ALLEVAMENTO DI SPECIE ITTICHE INNOVATIVE**

**Codice INEA:** OR

**Committente:** MIPA- Direzione generale pesca e acquacoltura

**Riferimento:** protocollo INEA n. 5914/2000

**Periodo di operatività:** 2000-2003

**Partners esterni:** IREPA

**Obiettivi:** Il progetto prevede l'applicazione di un metodo per individuare i punti di forza, i punti di debolezza, le opportunità e le minacce relativamente agli aspetti economici e di mercato per l'allevamento di specie innovative nell'acquacoltura italiana.

**Costo totale:** 200.000.000

**Costo annualità:** 77.200.000

**Gruppo di lavoro:**

- **Responsabile:** Lucia Tudini
- **Ricercatori:** Giordano Angle e Ricercatori IREPA

Il gruppo si avvale della collaborazione di esperti esterni relativamente all'indagine di mercato ed alla rilevazione dei dati.

**Risultati e prodotti realizzati:**

Nella prima fase sono state realizzate le varie attività del programma di ricerca. In particolare: è stata svolta l'indagine sull'allevamento di nuove specie ittiche nel Mediterraneo ed in Italia, con particolare riferimento alle specie individuate nel programma di ricerca; sono stati selezionati 2 impianti pilota e 2 rilevatori per l'analisi economica dei processi produttivi; è stata avviata la predisposizione di una metodologia economico contabile per l'analisi economica delle fasi produttive negli impianti selezionati.

**TOSCANA****AEMBAC**

**Committente:** Dipartimento di Scienze Economiche Facoltà di Economia di Firenze

**Periodo di operatività:** 2000-2003

**Partners esterni:** IUCN European Regional Office, Saxon Academy of Sciences, Wageningen Agricultural University, Forschungsinstitut für biologischen Landbau, University of Florence-Department of Economic Sciences, Environmental Protection Institute-Estonian Agricultural University, Debrecen University, Department of Economics Swedish Univeristy of Agricultural Sciences.

**Obiettivi:** Definizione di indicatori analitici comuni in Europa per lo sviluppo dei programmi locali agroambientali per la conservazione della biodiversità e del paesaggio. L'ufficio INEA per la Toscana dovrà svolgere la rilevazione ed elaborazione dei dati in aziende agricole localizzate nel Chianti Fiorentino e del Parco naturale della Maremma.

**Costo totale:** 60.000.000

**Costo annualità:** 29.000.000

**Gruppo di lavoro:**

**Responsabile:** Alessandro Pacciani

**Ricercatori:** Dario Olivieri e Lucia Tudini

**Supporto tecnico e segreteria:** OEA Toscana

Il gruppo si avvale della collaborazione di esperti esterni relativamente alla rilevazione dei dati.

**Risultati e prodotti realizzati:**

Si è predisposto il questionario economico-ambientale (la cui versione in inglese è stata presentata durante il 2° Meeting AEMBAC svoltosi a Grosseto nel maggio 2001), in base al quale si sono rilevati i dati economico-ambientali delle aziende del Chianti, in collaborazione con l'Ufficio di Contabilità Agraria della Toscana, e della Maremma, mediante incarichi a tecnici. I dati sono stati elaborati e sono state predisposte le tabelle per le aziende del Chianti e della Maremma in base allo schema previsto dal Workpackage 4 del progetto, Analysis of local agricultural systems and positive/negative environmental impact.

## TOSCANA

**PREDISPOSIZIONE DELLE IMPOSTAZIONI STATISTICHE DELLE RILEVAZIONI NEL SETTORE DELLA PESCA, PISCICOLTURA E MOLLUSCHICOLTURA****Codice INEA:** AB**Committente:** UNIMAR**Riferimento:** delibera INEA n. 1907 del 12.5.2000**Periodo di operatività:** 2000-2001**Obiettivi:** Lo scopo è quello di validare le impostazioni dei programmi che l'Osservatorio tecnico-biologico del Consorzio UNIMAR svolge nelle indagini sulle imprese di pesca polivalente, piscicoltura e molluschicoltura.**Costo totale:** 17.000.000**Costo annualità:** 17.000.000**Gruppo di lavoro:****Responsabile:** Lucia Tudini**Supporto tecnico e segreteria:** OEA Toscana

Il gruppo si avvale della collaborazione di esperti esterni relativamente alla definizione delle impostazioni statistiche.

**Risultati e prodotti realizzati:**

Sono state predisposte due relazioni finali: la prima relativa all'attività di validazione di tutto l'impianto statistico-informatico progettato per *l'indagine sulle imprese di pesca polivalente, piscicoltura e molluschicoltura*, che l'Osservatorio tecnico-biologico del Consorzio UNIMAR ha utilizzato; la seconda sulla selezione di un subcampione rappresentativo delle imprese di acquacoltura. Questa seconda relazione è stata predisposta nell'ambito di un ulteriore approfondimento, rispetto alla Convenzione iniziale, dell'attività di ricerca richiesto dal Consorzio UNIMAR.

## TOSCANA

**STUDI ED INDAGINI PER LA CONOSCENZA E LA VALORIZZAZIONE DELL'ATTIVITÀ DELLA PESCA E MARICOLTURA NELLE ACQUE ANTISTANTI LA COSTA DELLA REGIONE TOSCANA****Codice INEA:** OT**Committente:** ARSIA-CESIT (Centro di Sviluppo Ittico Toscano)**Riferimento:** delibera INEA n. 1929/2000**Periodo di operatività:** 2000-2001**Partners esterni:** Dipartimento di scienze dell'uomo e dell'ambiente dell'Università di Pisa (DSUA), Centro interuniversitario di biologia marina ed ecologia applicata (CIBM), Consorzio italiano di servizi alla pesca e all'acquacoltura (CISPA), ARPAT-GEA.**Obiettivi:** Sottoprogetto 3: studio e verifica di fattibilità di marchi di qualificazione e valorizzazione dei prodotti ittici della pesca e dell'acquacoltura, tenuto conto anche delle norme comunitarie vigenti in materia. Sottoprogetto 4: Formazione ed aggiornamento di un archivio per la raccolta dei dati sulla produzione di pesca, sulle imprese di pesca in toscana e sulle quotazioni del prodotto ittico nei diversi mercati.**Costo totale:** 21.000.000**Costo annualità:** 21.000.000**Gruppo di lavoro:**- **Responsabile:** Lucia Tudini**Risultati previsti e prodotti realizzati:**

Nell'ambito del Sottoprogetto 3, *Studio e verifica di fattibilità di marchi di qualificazione e valorizzazione dei prodotti ittici della pesca e dell'acquacoltura*, è stata predisposta una relazione finale presentata durante il Convegno svoltosi a Castiglione della Pescaia (GR) nel marzo 2002, nel quale è stata illustrata tutta l'attività del progetto di ricerca.

Il Sotto-progetto affidato all'INEA si è articolato sulle seguenti tre linee direttrici:

1. Esame delle norme comunitarie in materia di qualificazione e valorizzazione dei prodotti ittici.
2. Repertorio dei marchi già esistenti e loro ricaduta sul mercato ittico.
3. Indagine presso testimoni di qualità per la verifica degli effetti di un marchio toscano.

Il lavoro effettuato ha avuto la finalità di delineare il quadro attuale delle iniziative attivate, da diversi soggetti sia pubblici che privati, per la qualificazione e la valorizzazione dei prodotti ittici. Infatti, agli strumenti predisposti a livello istituzionale nell'ambito della qualità dei prodotti agroalimentari, si aggiungono le azioni intraprese dagli operatori del settore, sia in forma singola che associata.

Dopo aver illustrato i diversi aspetti che connotano il concetto di qualità, sono stati analizzati gli strumenti che possono essere utilizzati per garantire la qualità nell'ambito del sistema agroalimentare, approfondendo in particolare i prodotti tipici e tradizionali, sia in relazione alla normativa vigente che alla loro ricaduta sul mercato.

Successivamente è stato esaminato il tema della qualificazione e valorizzazione dei prodotti ittici, con particolare attenzione ai marchi collettivi, ai prodotti DOP e IGP e ai prodotti tradizionali.

E' stata, inoltre, svolta una indagine ad hoc presso gli Uffici regionali delle maggiori organizzazioni di categoria del settore, per cercare di individuare i principali sistemi utilizzati in Italia per la valorizzazione commerciale del prodotto. I risultati dell'indagine costituiscono un utile supporto per valutare le iniziative intraprese dagli operatori e permettono di effettuare una mappatura a livello locale della situazione in atto.

La verifica degli effetti di un marchio toscano è stata realizzata mediante una indagine presso testimoni di qualità, individuando le seguenti categorie di soggetti da intervistare: consumatori finali (famiglie toscane, ristoranti, turisti) e industria di trasformazione e commercializzazione.

## TOSCANA

**LO SVILUPPO DELL'ACQUACOLTURA DI ACQUA DOLCE IN TOSCANA**

**Committente:** ARSIA - Centro Interdipartimentale di Ricerche Agro-Ambientali "E. Avanzi" di Pisa

**Periodo di operatività:** 2001-2002

**Partners esterni:** Centro Avanzi e Allevamenti di trote della Garfagnana.

**Obiettivi:** L'INEA partecipa al Sottoprogetto 4, finalizzato alla valutazione economica delle soluzioni tecniche proposte per diversificare le specie, tramite l'innovazione ed il perfezionamento tecnologico (realizzazione di linee triploidi sterili, realizzazione di linee ginogenetiche ed allevamento del Persico Trota).

**Costo totale:** 15.000.000

**Costo annualità:** 10.000.000

**Gruppo di lavoro:**

- **Responsabile:** Lucia Tudini

Il gruppo si avvale della collaborazione di esperti esterni relativamente alla rilevazione dei dati.

**Risultati e prodotti realizzati:**

Sono proseguite le visite in azienda e si è proceduto alla rilevazione dei primi dati economici e strutturali, mediante il questionario predisposto, in maniera da definire le principali caratteristiche delle aziende rilevate. Successivamente si è proceduto ad impostare la metodologia contabile da utilizzare, in base alla quale strutturare anche lo schema delle informazioni necessarie. Per la realizzazione del sottoprogetto, relativo alla valutazione economica delle soluzioni tecniche proposte, si ritiene necessario elaborare sia il bilancio aziendale che quelli settoriali per le varie specie e per i diversi processi produttivi degli allevamenti di trota (uova, avannotti, trotelle, trote adulte). La finalità principale è quella di giungere ad individuare il costo di produzione per ciascun processo/fase, in maniera da determinare la struttura della produzione, dei costi e dei redditi, nonché gli impieghi dei fattori produttivi. Nelle aziende in rilevazione, che sono a ciclo completo, i processi produttivi vengono analizzati in base a due sistemi di determinazione del valore dei reimpieghi, il primo relativo al prezzo di mercato ed il secondo al costo di produzione.

**LAZIO E L'ABRUZZO****ANALISI PRELIMINARE E BASE DOCUMENTALE SUL SISTEMA FORESTALE REGIONALE**CODICE INEA **R 0Z**COMMITTENTE **DIPARTIMENTO AMBIENTE E PROTEZIONE CIVILE** dell'Assessorato all'utilizzo, tutela e valorizzazione delle risorse ambientali della Regione Lazio

RIFERIMENTO (decreto n. 1732 del 02 Marzo 2000)

PERIODO DI OPERATIVITA': Durata **12 (dodici) mesi**, dal 02/03/2000 al 02/03/2001, prorogabili una sola volta per ulteriori 3 (tre) mesi (in corso di richiesta)**OBIETTIVI:** Svolgere uno studio conoscitivo sugli aspetti tecnici, gestionali, economici e sociali del sistema forestale regionale ed inquadrare le informazioni raccolte ed analizzate a fini di programmazione settoriale regionale.**COSTO TOTALE**        **£. 120.000.000** **COSTO ANNUALITA':** **£. 120.000.000****GRUPPO DI LAVORO****RESPONSABILE:** Prof. **Lorenzo Venzi****RICERCATORI:** **Francesco Carbone, Marco Maria Tiberti****RISULTATI E PRODOTTI REALIZZATI:**

- all'acquisizione delle informazioni statistiche, raccolta dati secondari presso le strutture specializzate: ISTAT, Anagrafe del Registro presso l'UnionCamere, Regione Lazio, Corpo Forestale dello Stato, Organizzazioni di Categoria, nonché alla loro organizzazione in forma tabellare e alla loro elaborazione per l'individuazione delle tendenze in atto
- analisi e l'approfondimento degli aspetti tecnici, economici, gestionali e sociali che caratterizzano il settore forestale a livello regionale e l'uso delle risorse
- analisi delle filiere e sub-filieri originatisi dal sistema forestale regionale
- incontri con tecnici ed operatori del settore per l'approfondimento di tematiche specifiche, disamina delle problematiche connesse all'uso delle risorse forestali in aree sensibili (aree protette) e nel demanio forestale regionale
- analisi degli strumenti ed azioni di politica forestale per la valorizzazione del sistema forestale in linea con gli orientamenti emergenti in materia di uso sostenibile delle risorse naturali
- predisposizione del rapporto finale composto da tre volumi distinti ( I° Volume - TESTO - II° Volume - ALLEGATI sulle filiere - III° Volume - ALLEGATI STATISTICHE)

## LAZIO E L'ABRUZZO

**LINEE GUIDA PER UN PIANO DI ORIENTAMENTO PER LA GESTIONE DEL SETTORE PESCA E MARICOLTURA DEL LAZIO**

CODICE INEA: OQ

- **COMMITTENTE:** Regione Lazio
- **RIFERIMENTO** comunicazione del 27/09/2000 Prot. N. 01752/11/A2°: atto di concessione di prossima trasmissione;
- **PERIODO DI OPERATIVITA':** N° 9 mesi dalla trasmissione della concessione
- **PARTNERS ESTERNI:** solo membri del comitato scientifico
- **OBIETTIVI:** Realizzazione una banca dati con serie storiche relative a: numero e dimensione degli specchi d'acqua, ittiofauna presente, dimensione degli stocks e del pescato, limiti massimi e potenziali di carico, sbarchi, numero di addetti per comparto, numero di allevamenti per specie e tipologia, strutture, attrezzature, commercializzazione, lavorazione, trasformazione, distribuzione, produzioni, consumi.
- Individuazione ed analisi delle filiere principali per comparto produttivo, individuandone la struttura, i costi ed i margini distributivi dalla produzione al consumo, con particolare riferimento alle fasi della trasformazione e commercializzazione.
- Formulazione di linee guida per la gestione sostenibile del settore pesca, in mare e nelle acque interne, per il Lazio, salvaguardando le risorse naturali disponibili e quelle potenziali.
- Schematizzazione di possibili interventi di politica settoriale, evidenziando opzioni, effetti, conseguenze, impatti, sia ambientali, che socio-economici, degli interventi nel settore.

**COSTO TOTALE** : Lit. 41.000.000

- **GRUPPO DI LAVORO:**

RESPONSABILE: Prof. Lorenzo Venzi

Il gruppo si avvale della collaborazione di esperti esterni relativamente al Comitato Scientifico a fini di indirizzo metodologico e monitoraggio dello studio

**Risultati e prodotti realizzati**

- definizione delle linee guida per la gestione del settore pesca e maricoltura per il Lazio; raccolta di documentazione in merito; limitata banca dati sulle statistiche regionali relative al contesto della ricerca.

**CAMPANIA****MONITORAGGIO P.O. FEOGA CAMPANIA****Codice INEA:** R34**Committente:** Regione Campania**Riferimento:** 1° Convenzione n. 7465 del 16.10.96

2° Convenzione n. 10360 del 28.07.99

3° Convenzione n. 643 del 14.12.01

**Periodo di operatività:** 1° Convenzione: Ottobre '96 – Giugno '99 - 2° Convenzione: Luglio '99– Novembre '01 – 3° Convenzione 'Dicembre '01 – Agosto 2002**Obiettivi:** Monitoraggio fisico P.O. Feoga Campania. Assistenza tecnica all'A.G.C. Settore Primario nella fase di attuazione. Realizzazione e gestione di una Banca Dati fisici e finanziari**Costo totale:** L. 920.000.000**Costo annualità:** L. 240.000.000

1° Convenzione	L. 620.000.000	L. 120.000.000
2° Convenzione	L. 300.000.000	L. 120.000.000
3° Convenzione	L. 150.000.000	

**Gruppo di lavoro:****RESPONSABILE** Vincenzo Sequino**RICERCATORI** Raffaella Pergamo, Angela Palmieri, Antonio Soriano, Elena Caprio, Maurizio Verde.**SUPPORTO TECNICO E SEGRETERIA** Paola Graziani

Il gruppo si avvale della collaborazione di esperti esterni relativamente ai temi: gestione banche dati. Supporto all'acquisizione ed elaborazione dati. Elaborazione rapporti trimestrali.

**Risultati e prodotti già realizzati:**

- progettazione e realizzazione del software di gestione delle attività di monitoraggio fisico e finanziario;
- n. 12 rapporti semestrali, a partire dal dicembre '96;
- articolo "La politica strutturale per l'Agricoltura e lo sviluppo rurale in Campania: il P.O. Feoga 1994-99" su A. Falessi – G. Marotta (a cura di) "Le politiche comunitarie per l'agricoltura e lo sviluppo rurale in Campania: 1994 – '99", Napoli 1999.
- articolo "Attuazione in Campania delle Misure di accompagnamento" su A. Falessi – G. Marotta *op. cit.*
- organizzazione IV Conferenza Agricola regionale. 1998.
- pubblicazione volume "IV Conferenza Agricola regionale", 1998 (a cura del Committente)
- Implementazione banca dati monitoraggio
- Relazione conclusiva del primo triennio PO – FEOGA 94-99 della Campania



## CAMPANIA

**MONITORAGGIO LEADER II CAMPANIA****Codice INEA:** R43**Committente:** Regione Campania**Riferimento:** 1° Convenzione n. 8782 del 27.03.98

2° Convenzione n. 8454 del 10.12.99

**Periodo di operatività:** 1° Convenzione: Marzo '98 - Dicembre 2000 - 2°  
Convenzione: Dicembre '99- Dicembre 2001**Obiettivi:** Monitoraggio fisico e finanziario PLR Campania e Pal approvati nell'ambito della I°  
e II° fase attuativa. Assistenza tecnica all'A.G.C. Settore Primario nella fase di attuazione.  
Partecipazione alle attività del Nucleo di Supporto Tecnico-Amministrativo**Costo totale:** L. 600.000.000**Costo annualità:** L. 240.000.000

1° Convenzione L. 300.000.000 L. 100.000.000

2° Convenzione L. 300.000.000 L. 150.000.000

**Gruppo di lavoro:****RESPONSABILE** Vincenzo Sequino**RICERCATORI** Dario Cacace, Roberta Ciaravino**SUPPORTO TECNICO E SEGRETERIA** Smilka Guerra, Paola Graziani

Il gruppo si avvale della collaborazione di esperti esterni relativamente ai temi: elaborazione e gestione banche dati, supporto all'acquisizione ed elaborazione dati, elaborazione rapporti trimestrali.

**Risultati e prodotti realizzati:**

- n. 15 rapporti trimestrali, a partire dal 30 giugno '98;
- progettazione e realizzazione del software MoniRend, distribuito ai Gal e destinato alla gestione delle attività di monitoraggio finanziario del Gal (ed elaborazione del relativo manuale di utilizzo);
- articolo "L'Iniziativa Comunitaria Leader II in Campania" su A. Falessi - G. Marotta (a cura di) "Le politiche comunitarie per l'agricoltura e lo sviluppo rurale in Campania: 1994 - '99" Napoli - 1999.
- elaborazione del Vademecum per la rendicontazione delle spese;
- elaborazione e distribuzione bandi tipo e modelli di contrattualistica.
- realizzazione e implementazione banca dati fisici.

**CAMPANIA****NUOVA PROGRAMMAZIONE 2000-2006****Codice INEA:** R36**Committente:** Regione Campania**Riferimento:** L'attività rientra nella 2° Convenzione PO FEOGA CAMPANIA n. 10360 del 28/07/1999.**Periodo di operatività:** Febbraio 1999 – Marzo 2001**Obiettivi:** Assistenza tecnica all'A.G.C. Settore Primario nella fase di programmazione dei Fondi strutturali 2000-2006. Elaborazione linee d'indirizzo per gli interventi di Filiera e per le Aree Rurali. Assistenza alla elaborazione delle schede di Misura del POR e del Complemento di programma relativamente agli interventi cofinanziati dal Feoga.**Costo totale:****Costo annualità:****Gruppo di lavoro:**

RESPONSABILE Vincenzo Sequino

RICERCATORI Dario Cacace

Felicetta Carillo

Raffaella Pergamo

SUPPORTO TECNICO E SEGRETERIA Paola Graziani, Smilka Guerra, Giuseppe Panella.-

Il gruppo si avvale della collaborazione di esperti esterni relativamente ai temi: elaborazione linee d'indirizzo per gli interventi di filiera e per le aree rurali.

**Risultati previsti e prodotti realizzati:**

- Documento d'indirizzo per gli Interventi di Filiera (PIF) e per le Aree Rurali (PIAR).
- Pubblicazione su CD ROM "Linee d'indirizzo per gli Interventi di Filiera (PIF) e per le Aree Rurali (PIAR)", Sede per la Campania, Portici, 2001.
- Pubblicazione "Il sistema Agroalimentare Campano - Le filiere produttive", Sede per la Campania, 2001.

**CAMPANIA****INDAGINE IRRIGAZIONE IN CAMPANIA**

Studio sull'uso delle risorse idriche in Campania.-

**Codice INEA:** RBF

**Committente:** Regione Campania

**Riferimento:** Delibera Regionale n. 6488 del 30/11/2001.

**Periodo d'operatività:** Dicembre 2001 – Dicembre 2003.

**Obiettivi:** Valutare la possibilità di ridurre l'attuale consumo idrico degli impianti consortili a pelo libero ed individuare fonti di alimentazione alternativa.

**Costo totale:** L. 230.000.000

**Costo annualità:** L. 125.000.000

**Gruppo di lavoro:**

RESPONSABILE Vincenzo Sequino

RICERCATORI Eliodoro Belmare, Vincenzo Iavarone,  
Antonella Pontrandolfi, Raffaella Zucaro.

SUPPORTO TECNICO E SEGRETERIA Paola Graziani

Il gruppo dovrebbe avvalersi della collaborazione di esperti esterni relativamente ai temi: reperimento dati, elaborazioni statistiche, impostazione grafica ed editoriale del lavoro.

**Risultati previsti e prodotti da realizzare:**

- completamento del quadro conoscitivo delle aree consortili campane;
- valutazione dell'impiego delle acque reflue per uso irriguo;
- analisi economiche.

**CAMPANIA****RICOMPOSIZIONE FONDIARIA****Codice INEA:** RAU**Committente:** Regione Campania**Riferimento:** Atto Privato della Regione Campania approvato con delibera n.1685 del 27.04.2001.**Periodo di operatività:** Aprile 2001 – Dicembre 2002**Obiettivi:** Collaborazione consistente nel supporto metodologico alla realizzazione delle indagini territoriali previste per lo studio propedeutico alla messa a punto di progetti zonali di ricomposizione fondiaria. Collaborazione per la predisposizione del bando di gara e del relativo capitolato speciale di oneri nell'ambito della Misura 4.10 del POR Campania.**Costo totale:** 75.000.000**Gruppo di lavoro:****RESPONSABILE** Vincenzo Sequino**RICERCATORI** Felicetta Carillo, Roberta Ciaravino, Franco Mari, Maurizio Verde, Elena Caprio.**SUPPORTO TECNICO E SEGRETERIA** Paola Graziani, Smilka Guerra

Il gruppo si avvale della collaborazione di esperti esterni relativamente ai temi: Consulenze giuridiche e di diritto agrario

**Risultati e prodotti realizzati:**

- predisposizione bando di gara e relativo capitolato speciale d'oneri;
- supporto metodologico alla realizzazione dell'indagine propedeutica all'elaborazione dei progetti zonali di ricomposizione fondiaria.

**PUGLIA****VALUTAZIONE DELL'APPLICAZIONE DEL REG. CEE 2078/92 IN PUGLIA****Codice INEA:** OU**Committente:** Regione Puglia

**Riferimento:** Convenzione INEA-Regione Puglia n. 5122 stipulata in data 07.03.2000 delibera del Commissario Straordinario n. 2014 del 19.07.2000; Determinazione del Dirigente Regione Puglia Settore I.C.A. e Alimentazione n. 2961/ICA del 30 dicembre 1999.

**Periodo di operatività:** dal 07/03/2000 al 30.06.2001

**Obiettivi:** Analisi dello stato di attuazione del programma attraverso l'elaborazione di indicatori di realizzazione, l'analisi degli impatti agricolo e socioeconomico e gli effetti provocati sull'agroecosistema.

**Costo totale:** 150.000.000**Costo annualità 2001:** 82.000.000**Gruppo di lavoro:**

- **Responsabile:** Graziella Valentino
- **Ricercatori:** Graziella Valentino, Giacomo Casiello, Vincenzo Fucilli, Pierpaolo Pallara, Massimiliano Schiralli
- **Supporto tecnico:** Domenico Casella

Il gruppo si avvale della collaborazione di esperti esterni.

**Risultati e prodotti realizzati:**

- indagine campionaria, attraverso la realizzazione di un questionario ad hoc e l'estrazione di un campione di 150 aziende.
- Redazione di un rapporto di valutazione.

**PUGLIA****OSSERVATORIO SUL MONDO RURALE E SUL SISTEMA AGROINDUSTRIALE DELLA PUGLIA****Codice INEA:** R2a**Committente:** Regione Puglia**Riferimento:** Convenzione INEA-Regione Puglia n. 8786 del 06.08.1996 Ufficio del Registro di Bari – Sezione Atti Privati – Delibera Giunta Regione Puglia n. 7445 del 17.12.1996. Delibera del Comitato Direttivo INEA n. 728 del 18.07.1996**Periodo di operatività:** 01.01.1997 al 31.12.2001**Obiettivi:**

- assistenza tecnico-scientifica alla Regione Puglia in materia di politica agricola regionale, con particolare attenzione alla fase di definizione normativa, alla programmazione regionale e alla valutazione degli effetti degli interventi
- redazione di un rapporto annuale sul sistema agroindustriale regionale e di volumetti informativi sull'agricoltura pugliese;
- studi e ricerche a carattere monografico sull'economia agricola regionale e le sue principali filiere produttive;
- fornitura di materiale informativo agli addetti alla divulgazione;

**Costo:**

TOTALE	3.000.000.000
ANNUO MEDIO	600.000.000
ANNO 2001	345.000.000

**Gruppo di lavoro:**

- **Responsabile:** Pierpaolo Pallara
- **Ricercatori:** Giacomo Casiello, Graziella Valentino, Franco Mantino, Giulia Diglio, Donato Carone
- **Supporto tecnico:** Domenico Casella, Angela Losito, Rosa Chiarella

Il gruppo si avvale della collaborazione i funzionari della Regione e di esperti esterni relativamente ai seguenti temi Diritto del lavoro, Analisi macroeconomica della Puglia, Industria e distribuzione dei prodotti agroalimentari, Agriturismo, Associazionismo agricolo.

**Risultati e prodotti realizzati:**Pubblicazioni:

- *Rapporti annuali*

Rapporto Annuale 1999

Convegni:

Presentazione del Rapporto Annuale 1999

Attività di supporto alla Pubblica Amministrazione (Regione Puglia):

- Assistenza tecnica al monitoraggio degli interventi cofinanziati dal FEOGA nell'ambito del Programma Operativo Plurifondo della Regione Puglia 1994-99 (con predisposizione idoneo software)
- Predisposizione di note metodologiche

- Assistenza tecnica per la predisposizione del Piano di Sviluppo Rurale 2000-2006 e per la predisposizione, il monitoraggio e l'attuazione delle misure FEOGA del Programma Operativo Regionale 2000-2006

Banche dati:

- Predisposizione bibliografia tematica
- Catalogazione delle banche dati di interesse

**PUGLIA****ASSISTENZA TECNICA ALL'ATTUAZIONE E MONITORAGGIO DEL PROGRAMMA LEADER REGIONALE DELLA PUGLIA****Codice INEA:** R44**Committente:** Regione Puglia**Riferimento:** Convenzione INEA – Regione Puglia n.1242 del 28.01.97 – art. 6 (Ufficio del Registro di Bari – Sezione Atti Privati). Delibera Giunta Regione Puglia n. 6763 del 17.12.1996.**Periodo di operatività:** dal 01.06.1996 al 31.12.2001**Obiettivi:**

Supporto tecnico nelle fasi di indirizzo, coordinamento e attuazione del Programma Leader Regionale; monitoraggio degli interventi Leader II; assistenza tecnica in itinere; partecipazione alle Reti nazionale e europea.

**Costo totale:** Lire 1.055.389.000**Costo annualità 2001:** Lire 323.000.000**Gruppo di lavoro:** non costituito; si prevede la sua costituzione nel 2001

- **Responsabile** Vincenzo Fucilli
- **Ricercatori** Vincenzo Fucilli, Pierpaolo Pallara
- **Supporto tecnico** Massimo Di Lonardo, Rosa Chiarella, Angela Losito.

**Risultati previsti e prodotti già realizzati:**

- collaborazione alla redazione del PLR Puglia e predisposizione delle procedure di attuazione;
- supporto nella fase istruttoria dei PAL presentati;
- supporto nelle attività di assistenza tecnica ai GAL e agli OC;
- collaborazione con la Partnership di concezione e decisione;
- partecipazione a convegni e seminari realizzati nell'ambito dell'IC LEADER II Puglia, organizzati sia dai GAL e dagli OC che dalla Regione Puglia;
- cura, per conto della Rete nazionale per lo sviluppo rurale e a supporto dell'AEIDL, del repertorio del PLR Puglia e dei PAL operanti in regione;
- supporto nella fase di istruttoria dei 33 progetti di Cooperazione Transnazionale, in attuazione della Misura C del PIC LEADER attraverso la predisposizione dei parametri di una specifica scheda di valutazione e nella fase di valutazione dei progetti;
- predisposizione delle schede per la rendicontazione finanziaria trimestrale e per il monitoraggio fisico;

**Risultati e prodotti realizzati:**

- prosecuzione delle attività di assistenza tecnica e monitoraggio.
- Assistenza tecnica alla Regione Puglia per la predisposizione del Programma Operativo LEADER + per la Puglia



**BASILICATA****LEADER II BASILICATA**

**Codice INEA:** R 46

**Committente:** REGIONE BASILICATA

**Riferimento:** delibera D.G.R. n. 889 del 25/02/1997

**Periodo d'operatività:** OTTOBRE 1997-2001

**Obiettivi:** Assistenza tecnica e monitoraggio alla programmazione LEADER II in Basilicata

**Costo totale:** £ 630.000.000

**Costo annualità:** £ 120.000.000

**Gruppo di lavoro:**

- **Responsabile:** Carmela De Vivo
- **Ricercatori:** Giuseppe Laguardia; Ada Pafundo; Giovanni Amorosi, Michele Di Paolo, Giuseppe Colaiacovo
- **Supporto tecnico e segreteria:** Giuseppina Lo Vecchio

**Risultati e prodotti realizzati:**

- Assistenza Tecnica;
- rapporto di monitoraggio intermedio.- Settembre 2001
- attività di A.T. alla Partnership.

**BASILICATA****CENTRO MONITORAGGIO SPESA PUBBLICA****Codice INEA:** ROL**Committente:** Regione Basilicata**Riferimento:** Determinazione Dirigenziale n. 070.1998/D del 30/04/1999**Periodo di operatività:** 1999-2002**Partners esterni:** Istituto di Diritto Agrario Internazionale Comparato**Obiettivi:**

Il progetto si compone di due differenti gruppi di lavoro:

1. Riordino Legislativo : semplificare le procedure, in ottemperanza alle leggi Bassanini, in modo da facilitare i rapporti fra i cittadini e la Pubblica Amministrazione
2. Monitoraggio spesa pubblica: l'obiettivo è classificare la spesa pubblica regionale

**Costo totale:** £ 676.000.000**Costo annualità:** anno '99 £ 186.000.000;

anno 2000 £ 245.000.000;

anno 2001 £ 245.000.000

**Gruppo di lavoro:**

- **Responsabile:** Carmela De Vivo

1. **Riordino Legislativo:** Assunta D'Oronzio, Luciano Autilio, Francesca Filosa, Emilio Guerra, Biagio Zito

- **Supporto tecnico e segreteria:** Francesco Lorenzo

Il gruppo si avvale della collaborazione di esperti esterni relativamente ai temi legislativi "semplificazione procedure"

2. **Centro monitoraggio:** Carmela De Vivo, M. Assunta D'Oronzio, Serena Tarangioli, Michele Di Paolo

- **Supporto tecnico e segreteria:** Salvatore Caricati

**Risultati e prodotti realizzati:**

- Riordino Legislativo

- Legge sull'organismo Pagatore regionale, approvata dal Consiglio regionale.
- Analisi intermedie delle procedure delle leggi regionali in materia agricola
- Legge regionale di semplificazione in materia agricola
- Legge regionale sugli aiuti di Stato al settore agroalimentare e sviluppo rurale e relativa procedura di notifica ai servizi Comunitari competenti

- Monitoraggio della spesa pubblica

- Classificazione delle voci di bilancio secondo la metodologia INEA
- Pubblicazione collana Inea Analisi regionali "Strumenti finanziari per la crescita del settore agricolo lucano"

**BASILICATA****POP FEOGA 94/99 BASILICATA****Codice INEA:** R 35**Committente:** REGIONE BASILICATA**Riferimento:** delibera D.G.R. n.3417 del 23/05/1997**Periodo di operatività:** 1997-2001**Obiettivi:** Assistenza tecnica e monitoraggio al P.O. FEOGA Basilicata 1994/99**Costo totale:** £ 1.650.000.000**Costo annualità:** £ 330.000.000**Gruppo di lavoro:****Responsabile:** Carmela De Vivo**Ricercatori:** Assunta D'Oronzio, Serena Tarangioli, Carmela De Vivo**Supporto tecnico e segreteria:** Giuseppina Lo Vecchio, Salvatore Caricati, Franco Lorenzo, Tommaso Potenza**Risultati e prodotti realizzati:**

- studio sulle filiere agroalimentari.
- Studio dello svantaggio agro-ambientale in Basilicata;
  - rapporti di monitoraggio finanziario e fisico – Marzo 2001.

**BASILICATA****PROGRAMMAZIONE FONDI STRUTTURALI 2000-2006****Codice INEA:** R OX**Committente:** REGIONE BASILICATA**Riferimento:** delibera D.G.R. n.2163 del 11/10/2000**Periodo di operatività:** 2000-2008**Obiettivi:** collaborazione nella predisposizione della parte FEAOG del POR, del Piano di Sviluppo Rurale e per la consulenza tecnico scientifica inerente l'applicazione dei fondi strutturali 2000-2006**Costo totale:****Costo annualità:** £ 320.000.000**Gruppo di lavoro:**

- **Responsabile:** Carmela De Vivo
- **Ricercatori:** Assunta D'Oronzio, Serena Tarangioli, Carmela De Vivo, Graziella Margheriti, Anna La Torre Marco Arcieri
- **Supporto tecnico e segreteria:** Salvatore Caricati, Franco Lorenzo, Tommaso Potenza, Gianni Basile

**Risultati e prodotti realizzati:**

- Complemento di Programmazione POR Basilicata
- Piano di Sviluppo Rurale
- Assistenza tecnica alla realizzazione dei bandi pubblici previsti dal POR
- Monitoraggio e assistenza tecnica
- Quaderno informativo n° 1 "Ambiente, igiene e benessere degli animali"

**BASILICATA****PROGRAMMA REGIONALE LEADER PLUS****Codice INEA:** R AG**Committente:** REGIONE BASILICATA**Riferimento:** delibera D.G.R. n.2756 del 18/12/2000**Periodo di operatività:** 2000-2006**Obiettivi:** Predisposizione del Programma Regionale LEADER PLUS e consulenza tecnico scientifica per l'applicazione dello stesso PLR**Costo totale:****Costo annualità:** £ 180.000.000**Gruppo di lavoro:****Responsabile:** Carmela De Vivo**Ricercatori:** Giuseppe Laguardia, Ada Pafundi, Giovanni Amorosi, Corrado Lamoglie**Supporto tecnico e segreteria:** Giuseppina Lo Vecchio**Risultati e prodotti realizzati:**

- Programma Regionale LEADER PLUS 2000-2006
- Complemento di Programmazione LEADER PLUS
- Assistenza tecnica e monitoraggio

**BASILICATA****CONVENZIONE CON AUTORITA' DI BACINO- TUTELA RISCHIO IDROGEOLOGICO**

**Codice INEA:** AR

**Committente:** Autorità di Bacino di Basilicata

**Riferimento:** delibera. n.12 del 26/04/2001

**Periodo di operatività:** 2001-2002

**Obiettivi:** Realizzazione del Piano di stralcio per la tutela del rischio idrogeologico

**Costo totale:** £ 260.000.000

**Costo annualità:** £ 260.000.000

**Gruppo di lavoro:**

- **Responsabile:** Corrado Lamoglie
- **Ricercatori:** Domenico Melfi, Giampiero Raffaele, Michele Maffeo
- **Supporto tecnico e segreteria:** Vito Sabia

**Risultati e prodotti realizzati:**

- progettazione del sistema informativo territoriale
- acquisizione dati e elaborazione della cartografia tematica e degli elaborati per la redazione del Piano di Stralcio della Regione Basilicata per la difesa dal rischio idrogeologico
- produzione cartografia tematica

**CALABRIA****ASSISTENZA TECNICA E MONITORAGGIO PROGRAMMA LEADER IN CALABRIA**

**Codice INEA:** R 45

**Committente:** Regione Calabria – Dipartimento Agricoltura

**Riferimento:** Convenzione INEA / Regione Calabria + proroga (Ufficio del registro Atti privati di Roma, Rep. 1338 del 7 agosto 1996)

**Periodo di operatività:** (31 luglio 1996 – 31 dicembre 1999; proroga 2000 – 2001)

**Obiettivi:**

- fornire supporto tecnico all'amministrazione regionale nella fase di indirizzo, coordinamento ed attuazione del programma;
- verificare l'effettiva realizzazione degli interventi attraverso la messa in opera di un sistema di monitoraggio (costruzione di indicatori; definizione di un software per il flusso delle informazioni;
- gestione del sistema; creazione banca dati sull'attività di monitoraggio);
- promuovere e diffondere l'informazione sul Leader.

**Costo totale:** 750 milioni per il periodo 1996-1999 + 150 milioni per il periodo 2000-2001

**Gruppo di lavoro**

**RESPONSABILE:** Giuseppe Gaudio

**RICERCATORI:** Franco Gaudio e Roberto Lovecchio

**SUPPORTO TECNICO E SEGRETERIA:** Rosanna Peluso, Giancarlo Baldino, Sonia Brogneri e Vincenzo Calogero

**Risultati e prodotti già realizzati:**

- pubblicazioni (L'esperienza Leader in Calabria: un laboratorio ancora aperto per le politiche di sviluppo delle aree rurali?. Atti del seminario su: Conoscere per decidere, Dipartimento di Economia, Università degli Studi della Calabria, Arcavacata di Rende (CS) 19 ottobre 2000);
- rapporti (Iniziative Comunitarie in Calabria: il programma Leader II, 14 gennaio 1997; Il monitoraggio del programma Leader II in Calabria, luglio 1997; Il programma Leader II; 25 ottobre 1997);
- supporti informatici (creazione di un software per la gestione dei dati e delle informazioni del monitoraggio);
- supporti tecnici (note informative sulle procedure attuative del Leader in Calabria)
- banche dati (raccolta delle informazioni e dei dati sull'attuazione del Leader in Calabria);
- partecipazione a seminari e convegni a livello regionale e locale.
- seminari (informativi: Gizzeria lido (CZ) 2 giugno 1997; Gizzeria lido (CZ) 13 giugno 1997; Falerna (CZ) 20 settembre 1999; tecnici: vari seminari presso la sede del Dipartimento Agricoltura della Regione Calabria);
- convegni (Villa Margherita, Cutro (KR) 25 ottobre 1997.

**CALABRIA****CONSULENZA PER L'ATTIVITÀ DI SUPPORTO TECNICO E MONITORAGGIO PROGRAMMA LEADER IN MOLISE****Codice INEA:** R42**Committente:** Regione Molise – Assessorato Agricoltura**Riferimento:** Convenzione INEA / Regione Molise (Rep. 1338 del 31 luglio 1996) + proroga (Deliberazione GR Molise n. 1691 del 15 novembre 1999)**Periodo di operatività:** (31 luglio 1996 – 31 dicembre 1999; proroga 2000 – 2001)**Obiettivi:**

- fornire supporto tecnico all'amministrazione regionale nella fase di indirizzo, coordinamento ed attuazione del programma;
- verificare l'effettiva realizzazione degli interventi attraverso la messa in opera di un sistema di monitoraggio (costruzione di indicatori; definizione di un software per il flusso delle informazioni; gestione del sistema; creazione banca dati sull'attività di monitoraggio);
- promuovere e diffondere l'informazione sul Leader;

**Costo totale:** 300 milioni per il periodo 1997-1999 + 200 milioni per il periodo 2000-2001**Gruppo di lavoro****RESPONSABILE:** Giuseppe Gaudio**SUPPORTO TECNICO:** Il gruppo OEA Calabria si avvale della collaborazione coordinata e continuativa di due unità tecniche (Renzo Pannunzio; Massimo Salluzzi) e di una collaborazione occasionale (Giuseppe Centillo) che operano a supporto dell'Amministrazione regionale presso la sede dell'Assessorato Agricoltura della Regione Molise**Risultati e prodotti già realizzati:**

- rapporti (Il monitoraggio del programma Leader II in Molise, 1998);
- supporti informatici (creazione di un software per la gestione dei dati e delle informazioni del monitoraggio);
- supporti tecnici (Le procedure di attuazione del Leader in Molise, 1997);
- banche dati (raccolta delle informazioni e dei dati sull'attuazione del Leader in Molise);
- partecipazione a seminari e convegni a livello regionale e locale;
- convegno (Campobasso 18 giugno 1999).



## CALABRIA

**ASSISTENZA E SUPPORTO PER AVVIO PROGRAMMI SVILUPPO RURALE (POR 2000-2006)  
IN CALABRIA****Codice INEA:** R AT**Committente:** Regione Calabria – Dipartimento Bilancio, Programmazione e Affari UE**Riferimento:** Convenzione INEA / Regione Calabria + proroga (Ufficio del registro Atti privati di Catanzaro, Rep. 3792 del 3 agosto 2001)**Periodo di operatività:** (2 agosto 2001 – 31 dicembre 2001)**Obiettivi:**

- fornire supporto tecnico all'amministrazione regionale nella fase di indirizzo, coordinamento ed attuazione del programma;
- promuovere e diffondere l'informazione sul programma di sviluppo rurale.

**Costo totale:** 110 milioni di lire.**Gruppo di lavoro**

RESPONSABILE: Giuseppe Gaudio

RICERCATORI: Franco Gaudio e Roberto Lovecchio

SUPPORTO TECNICO E SEGRETERIA: Rosanna Peluso

**Risultati e prodotti già realizzati:**

- rapporti (Valutazione ex ante del PSR in Calabria; Valutazione ex ante del programma Leader+ in Calabria);
- supporti informatici (creazione di un software per la gestione dei dati e delle informazioni del monitoraggio);
- supporti tecnici (partecipazione tavolo agricolo; revisione ed integrazione del POR, PSR Leader+; revisione ed integrazione del Complemento di programmazione; note informative sulle procedure attuative)
- partecipazione a seminari, convegni ed incontri informativi a livello regionale e locale.

## CALABRIA

**VALUTAZIONE DELL'APPLICAZIONE DEL REGOLAMENTO CEE N. 2078/92 IN CALABRIA**

**Codice INEA:** non rendicontabile

**Committente:** Regione Calabria – Dipartimento Agricoltura

**Riferimento:** Convenzione INEA / Regione Calabria

**Periodo di operatività:** (2000 – 2001)

**Obiettivi:**

- analisi dello stato di attuazione del programma mediante l'elaborazione di indicatori, l'impatto socio-economico ed agricolo e gli effetti prodotti in Calabria.

**Costo totale:** 90 milioni di lire.

**Gruppo di lavoro**

RESPONSABILE: Franco Gaudio

RICERCATORI: Roberto Lovecchio

SUPPORTO TECNICO E SEGRETERIA: Rosanna Peluso

**Risultati e prodotti già realizzati:**

- rapporto (Valutazione dell'attuazione e dell'impatto del Regolamento CEE n. 2078/92 in Calabria);
- supporti informatici (creazione di un software per la gestione dei dati e delle informazioni);
- partecipazione a seminari, convegni ed incontri informativi a livello regionale e locale.



**RELAZIONE  
DEL COLLEGIO DEI REVISORI**





## ISTITUTO NAZIONALE DI ECONOMIA AGRARIA

VERBALE N° 20CONTO CONSUNTIVO DELL'ESERCIZIO 2001RELAZIONE DEL COLLEGIO DEI REVISORI DEI CONTI

Il giorno 29 aprile 2002, alle ore 10,00 circa presso la sede dell'Istituto Nazionale di Economia Agraria, Via Barberini n° 36, Roma, si è riunito il Collegio dei Revisori dei Conti nelle persone del dr. Gregorio Marugj, Presidente, designato dal Ministero dell'Economia e delle Finanze, del Dr. Antonino Di Salvo, componente effettivo, e del Rag. Domenico Longarini, componente effettivo, designati dal Ministero delle Politiche Agricole e Forestali, per procedere all'esame del CONTO CONSUNTIVO dell'I.N.E.A. esercizio finanziario 2001 al fine di redigere la prescritta relazione, giusta quanto prescritto dall'art. 32 del D.P.R. 696/79.

Si rileva che il consuntivo risulta essere stato predisposto nei termini prescritti e secondo le modalità richieste dall'art. 32 del citato D.P.R.

L'esame di cui sopra ha riguardato le gestioni finanziaria e patrimoniale che hanno concorso alla formazione di detto consuntivo ed alle relative scritture contabili (partitari ed inventari), ai fini della verifica di concordanza.

A conclusione di tale esame si è proceduto alla elaborazione della presente relazione afferente al consuntivo in esame riguardante il rendiconto finanziario ed il conto patrimoniale (conto economico e stato patrimoniale).

Il rendiconto finanziario (art. 33) riguardante la Gestione Finanziaria si articola nelle seguenti parti:

- 1 - Gestione di Competenza;
- 2 - Gestione di Cassa;
- 3 - Gestione Residui.

Il Conto Patrimoniale si articola a sua volta nel Conto Economico (art. 35) e nella Situazione Patrimoniale (art. 34). Infine, sulla base degli elaborati esaminati, si è provveduto a rilevare la situazione amministrativa dell'Istituto.

Le risultanze cui si è pervenuti possono riassumersi come segue:

### **RENDICONTO FINANZIARIO**

#### **BILANCIO DI COMPETENZA ESERCIZIO 2001**

##### **ENTRATE**

<b>PREVISIONI</b>		<b>INIZIALI</b>		<b>VARIAZIONI</b>		<b>DEFINITIVE</b>
Entrate correnti	L.	20.830.754.800	L.	9.294.927.280	L.	30.125.682.080
Entrate in conto capitale	L.	6.320.000.000	L.		L.	6.320.000.000
Entrate per partite di giro	L.	9.330.000.000	L.		L.	9.330.000.000
<b>TOTALE ENTRATE</b>	<b>L.</b>	<b>36.480.754.800</b>	<b>L.</b>	<b>9.294.927.280</b>	<b>L.</b>	<b>45.775.682.080</b>

##### **ENTRATE ACCERTATE**

Entrate correnti	L.	30.518.387.507	(+ 392.705.427 rispetto alla previsione per una percentuale pari al 1,3% circa)
Entrate in conto capitale	L.	482.059.129	(- 5.837.940.871 rispetto alla previsione per una percentuale pari al 92,3% circa)
Entrate per partite di giro	L.	9.150.382.485	(- 179.617.515 rispetto alla previsione per una percentuale pari all'1,9% circa)
<b>TOTALE ENTRATE ACCERTATE</b>	<b>L.</b>	<b>40.150.829.121</b>	<b>(- 5.624.852.959 rispetto alla previsione per una percentuale pari al 12,2% circa)</b>

##### **USCITE**

<b>PREVISIONI</b>		<b>INIZIALI</b>		<b>VARIAZIONI</b>		<b>DEFINITIVE</b>
Uscite correnti	L.	28.179.453.445	L.	8.665.323.518	L.	36.844.776.963
Uscite in conto capitale	L.	8.315.000.000	L.	286.690.000	L.	8.601.690.000
Uscite per partite di giro	L.	9.330.000.000	L.		L.	9.330.000.000
<b>TOTALE USCITE</b>	<b>L.</b>	<b>45.824.453.445</b>	<b>L.</b>	<b>8.952.013.518</b>	<b>L.</b>	<b>54.776.466.963</b>

**USCITE IMPEGNATE**

Uscite correnti	L. 27.256.248.274	(- 9.588.528.689 rispetto alla previsione per una percentuale pari al 26% circa)
Uscite in conto capitale	L. 2.341.018.500	(- 6.260.671.500 rispetto alla previsione per una percentuale pari al 72,7% circa)
Uscite per partite di giro	L. 9.150.382.485	(- 179.617.515 rispetto alla previsione per una percentuale pari all'1,9% circa)
<b>TOTALE USCITE IMPEGNATE</b>	<b>L. 38.747.649.259</b>	
Differenza rispetto alle Previsioni		(- 16.028.817.704 per una percentuale del 29,26%)

Dalla disamina della richiesta documentazione si è accertato che la rappresentata divergenza, sia nelle entrate che nelle uscite, tra le previsioni ed i risultati conseguiti, è dovuta per lo più alle seguenti motivazioni:

**ENTRATE**

1 - per le entrate di parte corrente, pari a + 393 milioni, alla differenza tra il maggior accertamento nei capitoli 2.03.02 (Contributi straordinari a carico dello Stato per L. 370 milioni), 2.06.01 (Contributi di altri enti pubblici per L. 168 milioni), 3.09.01 (Recupero e rimborsi diversi per L. 22 milioni) ed il minore accertamento nei capitoli 2.04.01 (Contributi dalle Regioni per L. 92 milioni), 3.10.02 (Contributi CEE per L. 40 milioni), 3.10.03 (Altre eventuali entrate per L. 30 milioni) nonché in altri capitoli minori (per un totale di L. 5 milioni);

2 - per le entrate in conto capitale, pari a - 5.838 milioni, alla circostanza che l'Ente non ha fatto ricorso all'accensione di mutui. In particolare l'amministrazione ha proceduto ad un accertamento per sole lire 482 milioni, corrispondente quasi interamente a somme pervenute dall'INA per indennità di anzianità ai dipendenti cessati dal servizio.

Come è noto, per quanto attiene alle entrate, l'Ente, essendo caratterizzato da finanziamenti straordinari, è costretto ad inserire nelle previsioni la possibilità di ricorrere ad anticipazioni bancarie per prevenire eventuali possibili deficienze di cassa che si dovessero verificare nel corso dell'esercizio.



3 - per le partite di giro in entrata pari a L. - 180 milioni, principalmente alla differenza tra maggiori accertamenti su diversi capitoli per un totale di L. 537 e minori accertamenti per L. 717 milioni.

#### USCITE

1 - per le uscite correnti pari a L. 9.589 milioni a minori spese concernenti vari capitoli inerenti alle spese istituzionali per l'importo di L. 2.481 milioni (di cui L. 1.411 milioni per compensi a terzi ivi compresi gli oneri previdenziali; L. 424 milioni per stampa e pubblicazioni, L. 326 milioni per contributi ad enti pubblici, L. 118 milioni per partecipazione a convegni e L. 202 milioni per altre spese), all'acquisto di beni di consumo e servizi per l'importo di L. 5.676 (di cui 4.288 milioni per studi ed indagini, L. 661 per software, L. 181 milioni per fitti passivi, L. 159 per spedizioni e trasporti e L. 387 milioni per altre spese), agli oneri per gli organi dell'ente e del personale per l'importo di L. 774 milioni (di cui 340 per la non ancora avvenuta definizione dei compensi spettanti agli organi e per la restante somma per la non ancora entrata in vigore del nuovo CCNL per il personale), a oneri tributari per L. 36 milioni (dovuti ad IRAP per minori spese per il personale dipendente), a oneri finanziari per L. 78 milioni (per il mancato ricorso ad assunzione di mutui), alle spese non classificabili in altre voci per L. 524 milioni (quasi interamente dovuti al mancato utilizzo del fondo di riserva) a poste correttive e compensative di entrate correnti per L. 16 milioni e a trasferimenti passivi;

2 - per le uscite in conto capitale per L. 6.260 milioni per la mancata estizione del mutuo non essendo stato ancora assunto;

3 - per le partite di giro ai motivi esposti per le corrispondenti entrate.

Dalla rappresentata situazione contabile si registra un avanzo corrente e finanziario rispettivamente di L. 3.262.139.233 e di L. 1.403.179.862;

ENTRATE CORRENTI ACCERTATE	L. 30.518.387.507
USCITE CORRENTI IMPEGNATE	<u>L. 27.256.248.274</u>
AVANZO CORRENTE	L. 3.262.139.233
TOTALE ENTRATE ACCERTATE ES. 01	L. 40.150.829.121
TOTALE USCITE IMPEGNATE ES. 01	<u>L. 38.747.649.259</u>
AVANZO FINANZIARIO	L. 1.403.179.862

A completa trattazione del citato esame del bilancio di competenza occorre evidenziare che in ordine alle entrate correnti, rispetto all'esercizio precedente (pari a lire 30.716 milioni), si è verificato un leggero decremento pari a lire 198 milioni, dovuto quasi

esclusivamente alla somma algebrica fra il minore accertamento relativo al contributo per gli interventi straordinari in agricoltura 1999/2000 ( 6.000 milioni accertati nel 2000 contro 2.500 milioni accertati nel 2001) ed il maggior accertamento per il contributo Rica (9.330 milioni accertati nel 2000 contro 12.696 milioni accertati nel 2001); per le uscite correnti, invece, si è verificato rispetto al 2000 (pari a lire 24.626) un incremento pari a lire 2.630 milioni dovuto a minore spesa per prestazioni istituzionali ed a maggiori spese per l'acquisto di beni di consumo e servizi.

Sempre rispetto all'esercizio precedente si è verificata, per quanto attiene agli accertamenti ed agli impegni in conto capitale, una riduzione, di lire 252 milioni (nel 2000 l'entrata è stata pari a lire 734 milioni) in ordine agli accertamenti e un aumento di lire 385 milioni ( nel 2000 l'uscita è stata pari a lire 1.956 milioni) in ordine agli impegni.

### GESTIONE RESIDUI

La gestione dei residui attivi e passivi degli anni precedenti e dell'esercizio 2001, forma oggetto di apposito riepilogo da cui emergono i seguenti dati riassuntivi:

RESIDUI RELATIVI ALL'ESERCIZIO:

	ACCERTATE	RISCOSSE	DA RISCOUTERE
ENTRATE CORRENTI	L. 30.518.387.507	L. 21.702.307.765	L. 8.816.079.742
ENTRATE IN CONTO CAPITALE	L. 482.059.129	L. 482.059.129	L. 0
ENTRATE PER PARTITE DI GIRO	L. 9.150.382.485	L. 9.062.103.095	L. 88.279.390
TOTALE	<u>L. 40.150.829.121</u>	<u>L. 31.246.469.989</u>	<u>L. 8.904.359.132</u>
	IMPEGNATE	PAGATE	DA PAGARE
SPESE CORRENTI	L. 27.256.248.274	L. 21.679.341.525	L. 5.576.906.749
SPESE IN CONTO CAPITALE	L. 2.341.018.500	L. 1.383.129.143	L. 957.889.357
SPESE PER PARTITE DI GIRO	L. 9.150.382.485	L. 9.136.756.025	L. 13.626.460
TOTALE	<u>L. 38.747.649.259</u>	<u>L. 32.199.226.693</u>	<u>L. 6.548.422.566</u>

La formazione dei residui attivi è da attribuire per la maggior parte ai capitoli: 2.03.02 (4.009 milioni contributi straordinari dovuti per lo più al contributo RICA per l'importo di L. 1.677.795.277, al POM 5.1 per L. 588.308.153, all'Osservatorio Politiche Strutturali per L. 465.000.000, allo studio OCM Ortofrutta per L. 245.750.000 ed allo studio Indicatori Economici di Mercato per L.160.000.000), 2.04.01 (1.756 milioni contributi regionali riguardanti per lo più la regione Basilicata per 661 mln, la regione Puglia per 506

mln, regione Lazio 311 mln, regione Campania 381 mln), 3.10.01 (2.737 milioni contributi UE e 3.10.02 (109 milioni contributi da altri Enti).

La formazione dei residui passivi è dovuta per lo più ad alcuni capitoli di parte corrente afferenti alle seguenti categorie: cat. II (1.590 milioni: spese per il personale, inerente all'applicazione del contratto collettivo), cat. IV (2.109 milioni acquisto beni e servizi di cui L. 1.604 mln spese per studi indagini e rilevazioni), cat. V (1.866 milioni spese per prestazioni istituzionali, di cui L. 1.037 mln per compensi a terzi), cat. XII (319 milioni acquisizione di immobilizzazioni tecniche, di cui L. 485 mln per computer, mobili ed altre macchine d'ufficio). I residui, inerenti alle spese in conto capitale (957 mln) sono dovuti agli acquisti di impianti (485 mln), all'indennità di anzianità spettante al personale cessato dal servizio (464 mln) e a depositi cauzionali (8 mln).

#### RESIDUI DERIVANTI DA ESERCIZI PRECEDENTI:

##### RESIDU ATTIVI

	All'inizio	Riscossi	Da riscuotere
Residui attivi di parte corrente	L. 18.867.759.602	L. 6.081.508.407	L. 9.979.201.452
Residui attivi in c/capitale	L. 0	L. 0	L. 0
Residui attivi per partite di giro	L. 68.972.385.550	L. 45.899.231.836	L. 23.073.153.714
<b>TOTALI</b>	<b>L. 87.850.145.152</b>	<b>L. 51.980.740.243</b>	<b>L. 35.869.404.909</b>

##### RESIDUI PASSIVI

	All'inizio	Pagati	Da pagare
Residui passivi di parte corrente	L. 11.528.740.350	L. 5.978.721.255	L. 5.550.019.095
Residui passivi in c/capitale	L. 853.690.940	L. 689.521.670	L. 164.166.270
Residui passivi per partite di giro	L. 72.854.418.534	L. 38.606.813.672	L. 34.247.604.862
<b>TOTALI</b>	<b>L. 85.236.849.824</b>	<b>L. 45.275.059.597</b>	<b>L. 39.961.790.227</b>

Per lo più, i residui attivi provenienti da esercizi precedenti (lire 35.869) sono dovuti quasi esclusivamente: 1) al contributo POM Mis. 2 partite di giro (Cap. 7.22.10 per 22.956 milioni), 2) ai contributi straordinari dello Stato (Cap. 2.03.02 per 5.971 milioni), 3) ai contributi dovuti dalle Regioni (Cap. 2.04.01 per 2.519 milioni), 4) ai contributi provenienti da altri Enti del settore Pubblico (Cap. 2.06.01 per 218 milioni), 5) ai contributi UE (Cap. 3.10.01 per 2.523 milioni), 6) ai contributi di altri Enti e Associazioni (Cap. 3.10.02 per 565 milioni); l'esistenza dei precitati residui è dovuta al fatto che gli stessi ineriscono a studi non ancora terminati ovvero in corso di ultimazione e di rendicontazione, e se rendicontati, non ancora liquidati. Infatti, è appena il caso di

evidenziare che frequentemente i rendiconti subiscono un lungo iter prima del pagamento. Tali lungaggini comportano a volte la perenzione degli impegni, con relativa reiscrizione in bilancio delle somme dovute, con conseguente inevitabile ritardo nei pagamenti di cui trattasi.

La formazione dei residui passivi provenienti da esercizi precedenti (lire 39.962 milioni), afferisce per lo più: 1) a spese per il personale (3.331 milioni circa), 2) all'acquisto di beni di consumo e servizi (625 milioni); 3) all'acquisto di immobilizzazioni tecniche (148 milioni), 4) alle prestazioni istituzionali (1.592 milioni) 5) alle partite di giro riferenti al POM mis. 2 (33 milioni). In ordine a detti residui che riguardano in gran parte le partite di giro, valgono le osservazioni espresse in precedenza per i residui attivi.

#### SI RIEPILOGA QUI DI SEGUITO LA SITUAZIONE DEI RESIDUI:

RESIDUI ATTIVI inerenti all'esercizio 01	L. 8.904.359.132
RESIDUI ATTIVI anteriori all'esercizio 01	<u>L. 35.869.404.909</u>
TOTALE RESIDUI ATTIVI	L. 44.773.764.041

(Di cui L. 21.612 mln di parte corrente e L. 23.161 mln per partite di giro)

RESIDUI PASSIVI inerenti all'esercizio 01	L. 6.548.422.566
RESIDUI PASSIVI anteriori all'esercizio 01	<u>L. 39.961.790.227</u>
TOTALE RESIDUI PASSIVI	L. 46.510.212.793

(Di cui L. 12.250 mln di parte corrente, L. 853.690.940 in c/capitale, L. 34.260 mln per partite di giro)

Si è riscontrato un notevole decremento rispetto all'esercizio precedente della consistenza sia per i residui attivi nell'ordine del 34,31%, che per i residui passivi, nella misura del 29,5%. Tale decremento è stato determinato dall'accelerazione inerente in gran parte alle procedure riguardanti gli accertamenti e impegni concernenti il programma Pom mis. 2 ed altri contributi (Stato UE).

#### **GESTIONE DI CASSA**

##### **ENTRATE**

Previsione	L. 16.550.741.281
Somme riscosse	<u>L. 83.227.210.232</u>
DIFFERENZA	L. 33.323.531.049

##### **USCITE**

Previsione uscite di cassa	L. 116.471.386.445
Somme pagate	<u>L. 77.474.286.290</u>
DIFFERENZA	L. 38.997.100.155

Fondo cassa al 1/1/00	L. 6.387.489.555
Riscossioni effettuate dal 1/1/00 al 31/12/01	L. 83.227.210.232
Pagamenti effettuati dal 1/1/00 al 31/12/01	L. 77.474.286.290
Fondo cassa al 31/12/01	L. 12.140.413.497

Per la gestione di cassa si rilevano scostamenti, dovuti in maggior parte alle partite di giro (- 30.000 per le entrate e - 37.000 per le uscite).

Tali notevoli differenze sono da computare essenzialmente alle partite di giro riguardanti il Pom mis.2.

### **RENDICONTO PATRIMONIALE**

Tale Rendiconto si riferisce alla gestione Patrimoniale che si articola nelle due parti "Conto Economico" e "Stato Patrimoniale".

### **CONTO ECONOMICO ESERCIZIO 2001**

Il conto economico per l'esercizio 2001 configura, come risultato d'esercizio, un avanzo economico di L. 1.762.848.079. Tale risultato è scaturito dalla differenza tra le entrate correnti di L. 30.518.387.507 e le uscite correnti di L. 27.256.248.274 nonché all'ulteriore differenza tra i componenti, che non danno luogo a movimenti finanziari, negativi per L. 1.526.455.574 e positivi per L. 27.164.420, come emerge dal seguente prospetto:

#### RENDITE

##### PARTE I

Entrate correnti di bilancio	L. 30.518.387.507
------------------------------	-------------------

##### PARTE II (componenti positivi che non danno luogo a movimenti finanziari)

Redditi e proventi patrimoniali	L. 27.164.420
---------------------------------	---------------

Totale parte II	L. 27.164.420
-----------------	---------------

TOTALE RENDITE	L. 30.545.551.927
----------------	-------------------

#### SPESE

##### PARTE I

Spese correnti di bilancio	L. 27.256.248.274
----------------------------	-------------------

## PARTE II

Spese (componenti che non danno luogo a movimenti finanziari)

per interessi passivi su mutui fondiari, nonché per le quote di ammortamento da parte dell'Ente di beni mobili ed immobili	L. 678.541.337
Quote dell'esercizio per adeguamento f.do anzianità personale	L. 845.000.000
Insussistenze attive	L. 2.914.237
Totale parte II	L. 1.526.455.574
TOTALE	L. 28.782.703.848
AVANZO ECONOMICO	L. 1.762.848.079

Si ribadisce che un'adeguata valutazione sotto il profilo economico concernente le singole attività dell'Ente, potrà essere effettuata solo dopo la completa introduzione della contabilità analitica per centri di costo prevista dal regolamento di contabilità dell'Ente inviato ai Ministeri Vigilanti, ed in corso di approvazione.

**STATO PATRIMONIALE**

La situazione patrimoniale dell'Ente al 31/12/2001 registra un patrimonio netto di lire 15.202.731.564 determinato dalle attività pari a L. 72.581.582.334 meno le passività pari a L. 57.378.850.770 con un incremento rispetto all'esercizio precedente di lire 1.762.848.079 (avanzo economico 2001). Le attività sono costituite dalle disponibilità liquide pari a lire 12.140.413.497; dai residui attivi pari a L. 44.773.764.041, dai crediti bancari e finanziari per lire 5.999.902.642, dalle rimanenze attive di esercizio pari a L.136.129.912; dagli investimenti mobiliari pari a L. 28.000.000, dagli immobili per L. 3.175.479.416, dalle immobilizzazioni tecniche per L. 5.554.403.358 e dai costi pluriennali pari a L.813.489.468. Le passività sono costituite dai residui passivi pari a L.46.510.212.793; dai debiti bancari e finanziari per L.48.482.114, dai fondi di accantonamento vari per L. 5.769.880.329 e dalle poste rettificative dell'attivo pari a L.5.050.275.534.

Si è accertato dall'inventario che la consistenza dei beni mobili iniziale pari a L. 1.227.843.834 ha subito un decremento nell'esercizio 2001 pari a L. 49.941.938, per cui la consistenza finale ammonta a L. 1.177.901.896 come emerge dal seguente prospetto:

	IMPORTO IN LIRE
<b>CONSISTENZA AL 31/12/2000</b>	<b>1.227.843.834</b>
<b>BENI SCARTATI NEL 2001</b>	<b>2.914.237</b>
<b>CONSISTENZA EFFETTIVA</b>	<b>1.224.929.597</b>
<b>INCREMENTO MOBILI E MACCHINE ANNO 2001</b>	<b>524.352.232</b>
<b>TOTALE</b>	<b>1.749.281.829</b>
<b>QUOTA AMM.TO ANNO 2001</b>	<b>571.379.933</b>
<b>CONSISTENZA ALL'1/1/2002</b>	<b>1.177.901.896</b>

In merito alla gestione patrimoniale sopra descritta, si raccomanda di completare, in osservanza di quanto disposto dall'art. 48 del D.P.R. n° 696/79, la ricognizione dei beni mobili ai fini del prescritto rinnovo degli inventari. E' stato comunque effettuato l'ammortamento dei beni stessi ai sensi dell'art. 44 del D.P.R. 696/79, giusta attestazione fornita dall'Amministrazione.

Risultano, altresì, rispettati i criteri seguiti nel computo degli ammortamenti e degli accantonamenti prescritti dall'apposita delibera; l'importo delle variazioni intervenute nell'esercizio nella consistenza delle poste dell'attivo e del passivo della situazione patrimoniale, corrisponde a quello indicato nella situazione patrimoniale allegata al consuntivo; i dati relativi al personale dipendente ed agli accantonamenti per indennità di anzianità risultano anch'essi riportati nella precitata situazione patrimoniale.

La situazione amministrativa complessiva dell'Ente è così sintetizzabile:

Fondo di cassa all'1/1/2001		L. 6.387.489.555
Riscossioni		
in conto/competenza	L. 31.246.469.989	
in conto/residui	<u>L. 51.980.740.243</u>	<u>L. 83.227.210.232</u>
		L. 89.614.699.787
Pagamenti		
in conto/competenza	L. 32.199.226.693	
in conto/residui	<u>L. 45.275.059.597</u>	<u>L. 77.474.286.290</u>
FONDO CASSA al 31/12/01		L. 12.140.413.497

RESIDUI ATTIVI esercizi precedenti	L. 35.869.404.909
RESIDUI ATTIVI dell'esercizio 2001	<u>L. 8.904.359.132</u>
RESIDUI ATTIVI alla data del 31/12/2001	L. 44.773.764.041
RESIDUI PASSIVI esercizio precedente	L. 39.961.790.227
RESIDUI PASSIVI dell'esercizio 2001	<u>L. 6.548.422.566</u>
RESIDUI PASSIVI alla data del 31/12/2001	L. 46.510.212.793
AVANZO DI AMMINISTRAZIONE al 31/12/01	L. 10.403.964.745

Si è accertata l'osservanza dell'art. 36 del regolamento approvato con D.P.R. 696/79 essendo stata riportata la situazione amministrativa che ha evidenziato: la consistenza dei conti di Tesoreria e di Cassa all'inizio dell'esercizio, gli incassi ed i pagamenti complessivamente effettuati nell'anno in conto competenza ed in conto residui, ed il saldo alla chiusura dell'esercizio, nonché il totale complessivo delle somme riportate, da riscuotere e da pagare alla fine dell'esercizio e l'avanzo di amministrazione.

Si è accertato, infine, che l'amministrazione ha debitamente indicato come previsto dall'art. 39 del precitato D.P.R. 696/79 la situazione dei residui attivi e passivi provenienti dagli esercizi anteriori a quello di competenza, distintamente per l'esercizio di provenienza e per capitolo.

Gli importi suindicati sono stati desunti dalle scritture contabili dell'Ente (partitario accertamenti, impegni e residui, giornale cronologico delle reversali e dei mandati, registro degli inventari).

Da una valutazione del consuntivo 2001 è emerso che anche per l'esercizio in esame l'attività dell'Ente ha interessato per lo più prestazioni richieste da altri organismi (vedi ad esempio U.E per la RICA, MiPA per POM mis. 5.1 e Ministero dei Lavori Pubblici per Irrigazione), nonché anche compiti di ricerca evidenziati nella relazione tecnica allegata al presente bilancio.

Si ribadisce che quanto sopra è da attribuire all'attuale struttura finanziaria dell'Istituto che anche nell'esercizio 2001 è risultata caratterizzata quasi esclusivamente da finanziamenti straordinari.

Si ritiene, tuttavia, che tale situazione (mancanza di propria autonomia finanziaria) è destinata, tuttavia, a venir meno a seguito della piena attuazione del d.l.vo. 454/99, recante la riorganizzazione del settore dell'agricoltura, il cui articolo 15, tra l'altro, ha previsto un contributo annuo di funzionamento a carico del bilancio statale. All'uopo, come già più volte evidenziato in precedenza, si avvisa l'esigenza da parte dei competenti Organi, di voler dare applicazione alla precitata disposizione di legge, anche al fine di consentire all'Istituto di predisporre adeguatamente piani e programmi di attività discrezionali correlati



all'attività di ricerca, rilevazione, monitoraggio, analisi e previsioni nel campo strumentale e socio economico del settore agricolo ed agro-alimentare nel contesto nazionale comunitario ed internazionale, così come previsto dal precitato decreto legislativo.

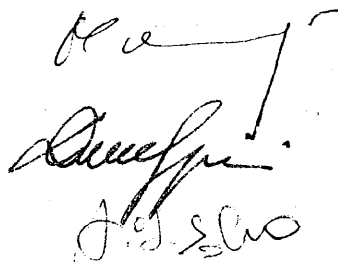
Si ravvisa, in ogni caso, per l'avvenire, la necessità di introdurre la contabilità analitica, i controlli interni nonché l'adozione di un proprio idoneo sistema informatico indispensabili per consentire un'adeguata valutazione dei costi -rendimenti dell'attività svolta dagli istituenti centri di costo, tenuto conto degli obiettivi specifici indicati in sede di programmazione per ciascun centro di costo, individuando tempi, modi e risorse finanziarie umane e strumentali necessari per la loro realizzazione.

Si richiamano, inoltre, i suggerimenti già indicati da questo collegio in sede di relazione di accompagnamento al bilancio di previsione 2002.

Con le precisazioni di cui innanzi questo Collegio esprime parere favorevole in ordine alle risultanze contabili del Consuntivo 2001.

La riunione termina alle ore 14,00.

#### IL COLLEGIO DEI REVISORI DEI CONTI



## BILANCIO CONSUNTIVO



XIV LEGISLATURA — DISEGNI DI LEGGE E RELAZIONI — DOCUMENTI

M.I.F.A.F. - I.R.S.A. I.N.E.A. - I.N.E.A. - I.N.E.A.  
 24/04/02  
**RENDICONTO FINANZIARIO DELL'ESERCIZIO 2001**  
**PARTE II**  
 PAG. 13

CAPITOLO	GESTIONE DEI RESIDUI: ATTIVI			GESTIONE DI CAPPA				TOTALE DEI RESIDUI ATTIVI AL TERMINE DELL'ESERCIZIO	
	RESIDUI ALL'INIZIO DELL'ESERCIZIO	RISORSI	RIMBORSI DA RIMBORSARE	PREVIDI	DIFFERENZE RISPETTO ALLE PREVISIONI		22 (19-20)		
					IN -	IN +			
13	14	15 (16-14)	17 (14-13)	18	19	20	21 (20-19)	22 (19-20)	23 (19-20)
TOT.									
20010						450.000.000	2.450.000.000	2.000.000.000	
20020	7.473.485.123	1.892.594.423	5.970.936.715	7.473.485.123	10.344.000.000	16.253.994.053	5.939.884.053		9.980.847.315
Tot. Cat. 5	7.473.485.123	1.892.594.423	5.970.936.715	7.473.485.123	10.794.000.000	18.703.884.053	7.909.884.053		9.980.847.315
204010	5.731.745.525	2.212.303.947	2.515.441.575	5.731.745.525	4.203.000.000	3.241.903.947		158.096.053	4.276.103.189
Tot. Cat. 6	5.731.745.525	2.212.303.947	2.515.441.575	5.731.745.525	4.203.000.000	3.241.903.947		158.096.053	4.276.103.189
206010	237.937.887	19.290.000	217.937.887	237.937.887	159.000.000	224.950.000	74.950.000		420.687.887
Tot. Cat. 7	237.937.887	19.290.000	217.937.887	237.937.887	159.000.000	224.950.000	74.950.000		420.687.887
Tot. Cat. 8	10.443.055.343	5.774.359.343	6.702.415.123	10.443.055.343	14.944.000.000	22.778.838.053	7.834.838.053	158.096.053	14.677.636.293
207020					3.000.000	3.580.521		580.521	1.413.479
300040					1.000.000				1.000.000
Tot. Cat. 9					4.000.000	3.580.521		2.440.479	
300020					10.000.000	15.945.423	5.945.423		
Tot. Cat. 3					10.000.000	15.945.423	5.945.423		





XIV LEGISLATURA - DISEGNI DI LEGGE E RELAZIONI - DOCUMENTI

MI.P.A.F. - I.R.S.A. I.N.E.A. - I.N.E.L.A.  
 24/04/02  
**RENDICONTO FINANZIARIO DELL'ESERCIZIO 2001**  
 ENTRATE

PARTE I

COMPENZI

CODICE	DESCRIZIONE	PREVISIONI							SOMME ACCERTATE		DIFFERENZE		
		INITIAL	VARIAZIONI		DEFINITIVE	RISORSE	RIMASTE DA RISCOPIRE	TOTALI ACERTATI	RISPETTO ALLE PREVISIONI				
			IN AMMONTARE	IN DIMINUIRE					IN +	IN -			
4	5 (7-4)	6 (4-7)	7 (4+5-6)	8	9 (10-9)	10 (9-9)	11 (10-7)	12 (7-10)					
619020	- Anticipazioni a breve e medio termine	5.000.000.000			5.000.000.000							5.000.000.000	
	- Totale Categoria 19 -	5.000.000.000			5.000.000.000							5.000.000.000	
62010	- Assunzione di altri servizi finanziari	20.000.000			20.000.000			13.225.300		13.225.300		6.764.700	
	- Recupero depositi a sanzione							13.225.300		13.225.300		6.764.700	
	- Totale Categoria 20 -	20.000.000			20.000.000			13.225.300		13.225.300		6.764.700	
	- CROCELEONE DI DEBITAZIONI	5.000.000.000			5.000.000.000			13.225.300		13.225.300		5.006.764.700	
	- TOTALE TITOLO 6 -	5.000.000.000			5.000.000.000			13.225.300		13.225.300		5.006.764.700	
	- PARTITE DI CERE												
	- ENTRATE AVANTI NATURA DI PARTITE DI GIRO												
72210	- Ritenute erariali	2.500.000.000			2.500.000.000		3.046.197.602			3.046.197.602		248.197.602	
72220	- Ritenute previdenziali	900.000.000			900.000.000		873.992.141			873.992.141		26.007.859	
72230	- Ritenute assistenziali	20.000.000			20.000.000		5.600.525			5.600.525		14.399.475	
72240	- Trattamenti per conto terzi	220.000.000			220.000.000		210.066.078			210.066.078		9.933.922	
72250	- Somme in attesa di definitivas imputazione	50.000.000			50.000.000							50.000.000	
72260	- Incontro di somme per conto terzi	4.000.000.000			4.000.000.000		4.042.077.203			4.042.077.203		42.077.203	
72280	- Recupero di somme anticipate agli uffici periferici di all'economato ed al personale dipendente	270.000.000			270.000.000		273.582.400			273.582.400		36.125.000	
72290	- Altre entrate di giro	50.000.000			50.000.000		205.291.360			205.291.360		150.967.150	
72310	- P.G.M. Mis.2												
72330	- Rientro fondo spese G.C.S.	700.000.000			700.000.000		302.111.713			302.111.713		397.888.287	
72340	- Rientro fondo spese G.C.S.	150.000.000			150.000.000		74.822.533			74.822.533		75.177.467	
72350	- Rientro fondo Economato	120.000.000			120.000.000		26.458.540			26.458.540		93.541.460	
72360	- Recupero fondi e spese diversi	50.000.000			50.000.000							50.000.000	
	- Totale Categoria 22 -	9.330.000.000			9.330.000.000		9.062.193.095		96.279.390	9.158.472.485		537.330.955	716.948.470
	- TOTALE TITOLO 7 -	9.330.000.000			9.330.000.000		9.062.193.095		96.279.390	9.158.472.485		537.330.955	716.948.470

XIV LEGISLATURA - DISEGNI DI LEGGE E RELAZIONI - DOCUMENTI

M.I.F.A.F. - I.R.S. A.I.N.E.A. - I.N.E.A. - RENDICONTO FINANZIARIO DELL'ESERCIZIO 2001 - PARTE II - PAG. 9

CATEGORIA	GESTIONE DEI FESIDIVI ATTIVI				GESTIONE DI CAPSA				TOTALE DEI RESIDUI ATTIVI AL TERMINE DELL'ESERCIZIO		
	RESIDUI ALL'INIZIO DELL'ESERCIZIO	RISORSE	RIMASTI DA RILASCIARE	TOTALI	VARIAZIONI		PROVISIONI RISCOSSIONE	DIFFERENZE RISPETTO ALLE PREVISIONI			
					IN -	IN +					
13	14	15	16	17	18	19	20	21	22	23	
619020							5.000.000,000			5.000.000,000	
Tot. Cat. 19							5.000.000,000			5.000.000,000	
500310							20.000.000	13.225.300		6.754.700	
Tot. Cat. 20							20.000.000	13.225.300		6.754.700	
TOT. III. 5							5.000.000,000	13.225.300		6.754.700	
TOT. III. 7											
722010							2.300.000,000	3.046.197,600	248.197,600		
722020							900.000,000	673.992,141		226.007,859	
722030							20.000,000	5.600,525		14.399,475	
722040							220.000,000	210.066,079		9.933,921	
722050							50.000,000			50.000,000	
722070							4.000.000,000	4.040.007,200	40.007,200		
722080	1.7.959.400	1.709.809.500	15.045.900	147.299.400			326.701,000	400.000,000	77.660,267		101.996,500
722090	5.055.044		5.055.044	5.055.044			50.000,000	205.000,000	155.000,000		10.782,000
TOT. III. 6	15.714.444	1.709.809.500	20.100.944	152.354.444			75.077.009,000	80.040.007,200	4.962.997,200		112.778,500
722100	74.076,000		74.076,000	74.076,000			700.000,000	300.111,110		397.888,890	74.076,000
722140	19.051,000		19.051,000	19.051,000			150.000,000	74.322,500		75.677,500	19.051,000
722150							120.000,000	26.456,540		93.543,460	
722160							50.000,000			50.000,000	
TOT. III. 7	93.127,000	145.899,000	93.127,000	93.127,000			1.020.000,000	400.890,150		619.109,850	93.127,000
TOT. III. 8	15.714.444	1.709.809.500	20.100.944	152.354.444			75.077.009,000	80.040.007,200	4.962.997,200		112.778,500
TOT. III. 9	15.714.444	1.709.809.500	20.100.944	152.354.444			75.077.009,000	80.040.007,200	4.962.997,200		112.778,500



M.I.P.A.F. - I.R.S.A. I.N.E.A. - I.N.E.A.  
 24/04/02  
**RENDICONTO FINANZIARIO DELL'ESERCIZIO 2001**  
 ENTI RATE

PARTE I

PAG. 14

CODICE	DESCRIZIONE	GESTIONE DI COMPLEVEVA													
		PREVISIONI		SOMME ACCERTATE		DIFFERENZE		RISERVE		RISERVE					
		INITIALI	VARIAZIONI	DEFINITIVE	RISOSSE	RISERVE DA RISCUTERE	TOTALI ACCERTATI	IN +	IN -	IN +	IN -				
4	5 (7-4)	6 (4-7)	7 (4+5-6)	8	9 (10-8)	10 (9-9)	11 (10-7)	12 (7-10)							
-	Avanzo di Amministrazione	9.342.599.645		342.913.762	9.000.786.882										
-	Riepilogo dei titoli -														
1 -	TITOLO														
2 -	TITOLO	14.596.092.677	8.961.297.072	62.559.389.750	28.025.767.640	5.767.222.110	24.004.888.750	537.700.000	92.100.000						
3 -	TITOLO	6.232.646.123	500.630.207	6.566.272.330	3.666.540.120	2.846.657.632	6.513.337.757	28.524.904	75.419.479						
4 -	TITOLO														
5 -	TITOLO	1.000.000.000		1.000.000.000	448.823.829		448.823.829		631.176.171						
6 -	TITOLO	5.020.000.000		5.020.000.000	13.225.300		13.225.300		5.006.784.700						
7 -	TITOLO	9.330.000.000		9.330.000.000	9.042.103.095		9.150.582.485		537.350.955						
-	TUTALE GENERALE	45.824.453.443	9.294.927.280	342.913.762	31.246.463.589	8.904.359.132	40.150.229.121	1.077.555.661	6.722.408.829						

M.I.P.A.F. - I.R.S.A. I.N.E.A. - I.N.E.A. - I.N.E.A.  
 24/04/02  
**RENDICONTO FINANZIARIO DELL'ESERCIZIO 2001**  
 ENTRADE

PAGE 4  
 PARTE II

CAPITOLO	GESTIONE PER RESIDUI ATTIVI		GESTIONE DI CASSA		TOTALE DEI RESIDUI ATTIVI AL TERMINE DELL'ESERCIZIO							
	RESIDUI ALL'INIZIO DELL'ESERCIZIO	RIMBORSI RICEVUTI	PREVISIONI RISCOSSIONI	DIFFERENZE RISPETTO ALLE PREVISIONI								
						VARIAZIONI	IN +	IN -				
	13	14	15 (14+13)	16 (15+13)	17 (16-13)	18 (17-13)	19	20	21 (20-19)	22 (19-20)	23 (19+15)	
COFUS												
PREF. TITOLI:												
- TITOLO 1												
- TITOLO 2												
- TITOLO 3												
- TITOLO 4												
- TITOLO 5												
- TITOLO 6												
- TITOLO 7												
TOTALE COFUS												
TOTALE GEN.:												



ISTITUTO NAZIONALE DI ECONOMIA AGRARIA

Il Presidente

(Prof. Francesco Adornato)

*[Handwritten signature]*

XIV LEGISLATURA - DISEGNI DI LEGGE E RELAZIONI - DOCUMENTI

Min.F.A.F. - I.R.S.A. I.N.E.A. - I.N.E.A. - RENDICONTO FINANZIARIO DELL'ESERCIZIO 2001  
 24/04/02 SPESA

PARTE I

COMPETENZE

CAPI TOLDO

DESCRIZIONE	PREVISIONI										DIFFERENZE	
	INITIALI		VARIAZIONI		DEFINITIVE		SOMME		IMPEGNATE		RISPETTO ALLE	
	4	5 (7-4)	6 (4-7)	7 (4+5-6)	8	9 (10-8)	10 (8+9)	11 (10-7)	12 (7-10)			
<b>TITOLO I - SPESE CORRENTI</b>												
<b>Cap. I - SPESE PER GLI ORGANI DELL'ENTE</b>												
101010 - Compensi al Presidente ed ai componenti il Comitato di Amministrazione	180.000.000	200.000.000		380.000.000	182.455.110		182.455.110		182.455.110		247.544.890	
101020 - Compensi ai Sindaci	30.000.000	110.000.000		140.000.000	48.020.798		48.020.798		48.020.798		87.234.782	
101030 - Rimborso spese e indennità di missione all'estero al Presidente ed ai componenti il C.d.A.	10.000.000			10.000.000							10.000.000	
101040 - Rimborso spese e indennità di missione all'interno al Presidente ed ai componenti il C.d.A. - Totale Categoria I	40.000.000			40.000.000	35.565.463		35.565.463		35.565.463			
<b>Cap. 2 - ONERI PER IL PERSONALE IN ATTIVITA' DI SERVIZIO</b>												
102010 - Stipendi ed altri assegni fissi al personale dipendente	5.890.000.000		300.000.000	6.190.000.000	4.230.195.995		4.230.195.995		4.230.195.995		5.590.000.000	
102020 - Stipendi ed altri assegni fissi al personale dipendente con contratto a tempo determinato ex art. 18, comma 2, lett. b) D.Lgs.	400.000.000	110.000.000		510.000.000	384.543.870		384.543.870		384.543.870		510.000.000	
102030 - Fondo per il miglioramento dell'efficienza	585.000.000			585.000.000	567.205.023		567.205.023		567.205.023		585.000.000	
102040 - Indennità e rimborsi spese trasporico per missioni all'interno personale dipendente	550.000.000	100.000.000		650.000.000	647.797.437		647.797.437		647.797.437		902.982	
102050 - Indennità e rimborso spese di trasporto per missioni all'estero personale dipendente	200.000.000			200.000.000	147.984.734		147.984.734		147.984.734		2.202.563	
102070 - Oneri previdenziali	2.450.000.000			2.450.000.000	2.176.045.728		2.176.045.728		2.176.045.728		271.954.272	
102080 - Oneri assistenziali	20.000.000			20.000.000	8.068.261		8.068.261		8.068.261		11.931.739	
102090 - Oneri assicurativi	150.000.000			150.000.000	80.624.249		80.624.249		80.624.249		69.375.751	
102100 - Accantonamenti vari per fronteggiare oneri futuri di addebiamento del trattamento economico di serv.												
102110 - Spese per la partecipazione del personale dipendente a corsi di aggiornamento perfezionamento e specializzazione	100.000.000			100.000.000	81.173.754		81.173.754		81.173.754		18.826.246	
102120 - Iniziative ed interventi per il benessere del personale	120.000.000	10.000.000		130.000.000	49.423.000		49.423.000		49.423.000		130.000.000	
102150 - Premi di fine lavoro al personale con contratto a tempo determinato	140.000.000			140.000.000	2.638.480		2.638.480		2.638.480		140.000.000	
102160 - Mensa o equivalenti	300.000.000			300.000.000	157.195.250		157.195.250		157.195.250		142.804.750	
102170 - Stipendi ed altri assegni fissi al personale dipendente con contratto a tempo determinato art. 18, comma 2, lett. b) D.Lgs.	2.160.000.000	500.000.000		2.660.000.000	2.770.012.450		2.770.012.450		2.770.012.450		3.150.000.000	
102180 - Trattamento accessorio Direttore Generale		40.000.000		40.000.000					40.000.000		40.000.000	



## XIV LEGISLATURA — DISEGNI DI LEGGE E RELAZIONI — DOCUMENTI

M.I.F.A.F. - I.R.S.A. - I.N.E.A. - I.N.E.A. - P.A.S. - P.A.S.  
 24/04/02 RENDICONTO FINANZIARIO DELL'ESERCIZIO 2001 PARTE I PAG. 14

CODICE	DESCRIZIONE	CAPITOLI						RISERVA SULLE PREVISIONI	DIFFERENZE RISPETTO ALLE PREVISIONI		
		PREVISIONI		SOPRE IMPEGNATE		DIFFERENZE					
		INITIALI	VARIAZIONI	DEFINITIVE	PEGGORE	REMANE DA PAGARE	TOTALI IMPEGNI			IN +	IN -
		6	5 (7-4)	6 (4-7)	8	9 (10-8)	10 (8+9)			11 (10-7)	12 (7-10)
		13.475.000,000	750.000,000	300.000,000	11.914.233,225	1.590.072,032	13.594.305,257		430.854,732		
Cat. 3	OVVERO PER IL PERSONALE IN ASPETTANDO - Totale Categoria 2 -										
Cat. 4	SPESSE PER L'ACQUISTO DI BENI DI CONSUMO E DEI SERVIZI										
104010	- Acquisto di beni di consumo e servizi	400.000,000	182.879,490		484.250,622	62.350,072	466.500,774		75.658,879		
104020	- Filii passivi e servizi locali	1.200.450,000	50.000,000		1.049.527,960		1.049.527,960		150.922,039		
104030	- Acqua ed energia elettrica	80.000,000	70.000,000		52.825,657	46.000,000	100.825,657		49.171,541		
104040	- Riscaldamento	70.000,000			12.476,348	21.476,668	34.153,015		35.846,789		
104050	- Pulizia dei locali	220.000,000			194.190,920	64.825,468	169.016,426		50.780,172		
104060	- Manutenzione e riparazioni ordinarie	180.000,000	50.000,000		117.055,320	37.679,017	156.824,337		43.125,141		
104070	- Spese postali, telegrafiche e telefoniche	650.000,000		200.000,000	449.227,952	3.216,902	445.444,854		4.555,146		
104080	- Spedizioni, facchinaggio e trasporti	250.000,000	55.750,000		59.442,725	128.526,844	185.969,595		158.790,309		
104090	- Esercizio, manutenzione, noleggio automobili	20.000,000	2.050,000		20.132,046	6.200,000	26.332,046		5.567,954		
104100	- Noleggio di impianti e macchine	150.000,000			74.573,412	21.543,501	96.116,913		51.884,027		
104110	- Premi di assicurazione	15.000,000			4.028,560		4.028,560		10.971,440		
104120	- Servizio di cassa	25.000,000		25.000,000	25.000,000		25.000,000				
104130	- Spese diverse di amministrazione	100.000,000			97.752,745	4.708,771	92.461,523		7.535,467		
104140	- Rappresentanza e ospitalità	12.000,000	10.000,000		14.977,900	5.000,000	19.977,900		2.022,102		
104150	- Libri, riviste giornali ed altre pubblicazioni	80.000,000	37.323,268		107.544,578	7.578,000	115.122,578		11.630,492		
104160	- Bozze per studi, indagini e rilevazioni	1.580.000,000	5.676,074,750		1.059.032,088	1.604.185,111	2.674.217,199		4.337,157,577		
104170	- Spese per concerti	25.000,000			24.925,680	11.022,400	37.948,080		12.031,700		
104180	- Onorari e compensi per specialisti incaricati										
104190	- Spese pubblicitarie	60.000,000			22.286,496	10.438,257	32.724,753		27.295,127		
104200	- Software	650.000,000		44.638,000	54.257,644	46.808,600	124.066,244		681.467,156		

XIV LEGISLATURA - DISEGNI DI LEGGE E RELAZIONI - DOCUMENTI

M.I.F.A.F. - I.R.S.A. I.N.E.A. - I.N.E.A. - RENDICONTO FINANZIARIO DELL'ESERCIZIO 2001 - PARTE II  
 24/04/02

CAPITOLO	GESTIONE DEI RESIDUI PASSIVI			GESTIONE DI CASSA			TOTALE DEI RESIDUI PASSIVI A TERME DELL'ESERCIZIO			
	RESIDUI ALL'INIZIO DELL'ESERCIZIO	PACCHI	RIMBORSI DA PAGARE	TOTALI	VARIAZIONI					
					IN -	IN +				
13	14	15 (14-13)	16 (14+15)	17 (14-15)	18 (17+18)	19	20	21 (20-19)	22 (19-21)	23 (19+21)
Tot. 641.2	3.938.625.332	577.649.176	3.360.976.156	3.938.625.332		10.361.000.000	12.491.862.411	494.632.624	1.283.750.215	4.921.042.189
104010	202.544.582	58.776.567	50.142.115	206.944.592		352.000.000	582.047.249	233.047.249		112.498.207
104020	21.097.210	21.097.210		21.097.210		1.200.000.000	1.090.724.573			48.000.000
104030						80.000.000	50.828.459			27.171.541
104040	13.258.000	13.258.000		13.258.000		45.000.000	27.829.349			21.578.568
104050	83.919.588	64.825.489	19.094.099	83.919.588		800.000.000	269.018.408			83.919.588
104060	84.475.044	49.537.511	24.837.833	84.475.044		190.000.000	166.593.123			23.595.627
104070	25.725.633	25.572.376	207.500	25.725.633		580.000.000	467.822.249			3.574.142
104080	187.306.390	40.712.340	146.594.050	187.306.390		560.000.000	99.155.269			190.944.921
104090						30.000.000	20.122.046			9.877.954
104100	35.612.500	30.227.244	5.385.256	35.612.500		140.000.000	106.999.676			58.100.324
104110						15.000.000	4.028.560			10.971.440
104120	25.000.000		25.000.000	25.000.000		25.000.000	25.000.000			25.000.000
104130	2.473.950	2.473.950		2.473.950		95.000.000	90.226.695			4.773.335
104140	8.284.673	4.772.500	3.512.173	8.284.673		10.000.000	15.900.400			11.250.179
104150	23.550.131	11.376.286	9.122.845	23.550.131		25.000.000	131.222.232			15.796.877
104160	752.284.324	42.607.220	302.274.204	752.284.324		1.000.000.000	1.319.941.638			1.937.155.216
104170	9.995.840	9.891.940	104.200	9.995.840		25.000.000	36.817.529			11.766.424
104180	745.200		745.200	745.200						745.200
104190	17.476.155	14.756.155	2.720.000	17.476.155		20.000.000	37.032.649			12.158.253
104200	42.806.400	27.420.000	21.226.400	42.806.400		602.000.000	21.677.644			51.195.200



XIV LEGISLATURA — DISEGNI DI LEGGE E RELAZIONI — DOCUMENTI

M.I.P.A.F. - I.R.S.A. I.N.E.A. - I.N.E.A. - RENDICONTO FINANZIARIO DELL'ESERCIZIO 2001  
 24/04/02

PAGE 7

PARTE II

CAPITULO	GESTIONE DEI RESIDUI PASSIVI			GESTIONE DI CASSA			TOTALE DEI RESIDUI PASSIVI AL TERMINE DELL'ESERCIZIO
	RESIDUI ALL'INIZIO DELL'ESERCIZIO	RIMBORSI DA PAGARE	TOTALI	PREVISIONI	DIFFERENZE RISPETTO ALLE PREVISIONI		
					IN +	IN -	
	13	14	15 (14+15)	19	20	21 (20-19)	22 (19+21)
	VARIAZIONI			IN +		IN -	
				17 (16+17)	18 (17-18)		
Tot. Cat. 4	1.354.437.530	929.646.302	1.354.437.530	5.950.000.000	5.020.016.423	1.113.023.294	1.142.995.841
105020	133.176.300	107.236.000	133.176.300	80.000.000	142.222.000	63.222.000	36.432.000
105030	5.164.687.608	2.450.344.705	3.164.687.608	2.000.000.000	4.943.276.232	2.943.276.232	1.752.039.702
105040				375.000.000	67.706.222		307.293.778
105050	34.320.657	74.113.737	84.520.639	255.000.000	260.223.581	5.223.581	220.660.352
105060	1.024.495.402	598.241.821	1.024.495.423	1.070.000.000	1.215.827.562	145.827.562	800.447.723
105070	650.222.227	335.235.214	650.222.227	57.000.000	425.924.214	355.924.214	261.253.417
105080	222.754.341	152.974.617	222.754.341	202.000.000	344.332.951	142.332.951	218.355.752
105090	33.646.022	30.525.000	33.646.022	30.000.000	95.262.000	5.262.000	7.426.400
105100	618.224.222	349.054.474	618.224.222	250.000.000	917.326.474	667.326.474	99.427.017
105110				325.000.000	196.856.222		171.143.112
105120				12.000.000	6.122.153		5.877.847
Tot. Cat. 5	5.492.216.375	4.202.594.722	5.492.216.375	4.757.000.000	5.507.451.221	4.210.107.684	5.436.023.702
106000				5.000.000	4.800.000		200.000
Tot. Cat. 6				5.000.000	4.800.000		200.000
107000				50.000.000	741.726		49.258.274
107020				20.000.000	30.925.275	925.275	925.275
Tot. Cat. 7				80.000.000	31.747.001	925.275	49.258.274
108000	1.113.200		1.113.200	1.000.000.000	1.200.456.123	300.456.123	1.113.200
Tot. Cat. 8	1.113.200	1.113.200	1,113,200	1.000.000.000	1.200.456.123	300.456.123	1,113,200





XIV LEGISLATURA - DISEGNI DI LEGGE E RELAZIONI - DOCUMENTI

M.I.P.A.F. - I.R.S.A. I.N.E.A. - I.N.E.A.  
 RENDICONTO FINANZIARIO DELL'ESERCIZIO 2001  
 ES. SP. 2001/02

PAGE 0

PARTE II

CAPITOLI	GESTIONE PASSIVI		GESTIONE DI CASSA		TOTALE DEI RESIDUI RESISTIVI AL TERMINE DELL'ESERCIZIO						
	RESIDUI ALL'INIZIO DELL'ESERCIZIO	PAGATI	RIMASTI DA PAGARE	TOTALI		VARIAZIONI		PREVISIONI PAGAMENTI	DIFFERENZE RISPETTIVE ALLE PREVISIONI		
						IN +	IN -		IN +	IN -	
CODICE	13	14	15 (14-13)	16 (13-14)	17 (16-15)	18 (13-14)	19	20	21 (20-19)	22 (19-20)	23 (19-21)
10000							20.000.000	3.392.000		16.608.000	
Tot. Cap. 9							20.000.000	3.392.000		16.608.000	
110010	1.700.000	1.600.000	100.000	1.700.000			10.000.000		655.170		1.766.000
110020											
110030							10.000.000			10.000.000	
112040							5.000.000			5.000.000	
Tot. Cap. 10	1.700.000	1.600.000	100.000	1.700.000			25.000.000	10.655.170	655.170	15.000.000	1.766.000
Tot. Tit. 1	11.568.740.000	9.979.721.250	1.589.018.750	11.568.740.000			34.478.000.000	27.458.042.700	6.192.018.290	3.011.958.510	11.136.925.644
Tot. 2											
210020							35.000.000	32.776.000		3.224.000	
Tot. Cap. 11							35.000.000	32.776.000		3.224.000	
212010	104.556.890	4.055.000	100.501.890	104.556.890			250.000.000	15.428.000		244.572.000	419.137.980
212020											
212030	225.551.388	191.408.560	34.142.828	225.551.388			293.000.000	571.951.520	188.851.620	210.714.828	
212040	3.615.775	3.615.775		3.615.775			97.000.000	4.679.817		92.326.182	3.615.775
Tot. Cap. 12	343.724.644	195.673.560	148.051.084	343.724.644			740.000.000	591.951.451	188.051.620	336.977.179	656.368.567
214020							50.000.000	26.792.300		23.207.700	14.205.047
Tot. Cap. 14	5.087.047	544.500	4.542.547	5.087.047			40.000.000	26.792.300		13.207.700	14.205.047
215010	12.375.405	2.309.952	10.065.453	12.375.405			500.000.000	425.795.124		74.204.875	431.950.484
215020	471.670.644	471.670.644		471.670.644			1.900.000.000	896.351.436		439.348.564	48.801.415

XIV LEGISLATURA - DISEGNI DI LEGGE E RELAZIONI - DOCUMENTI

M.I.P.A.F. - I.R.S.A. I.N.E.A. - I.N.E.A. - I.N.E.A.  
**RENDICONTO FINANZIARIO DELL'ESERCIZIO 2001**  
 53 53 53 53 53  
 C A P I T O L O P A R T E I

C O D E C E	D E S C R I Z I O N E	G E S T I O N E D I C O M P E T E N Z A						D I F F E R E N Z E		
		P R E V I S I O N I		S O M M E I M P E G N A T E		R I S S E T T O A L L E P R E V I S I O N I		I N -	I N -	
		I N I Z I A L I	V A R I A Z I O N I I N C O R R E T T I V E	D E F I N I T I V E	P A G A T E	R I M A S T E D A P A G A R E	T O T A L I I M P E G N I			
4	5 (1-4)	6 (4-7)	7 (4-5-6)	8	9 (10-8)	10 (5-9)	11 (10-7)	12 (7-10)		
	- Totale Categoria 15 - - TOTALE TITOLO 2 - ESTINZIONE DI MUTUI E ANTICIPAZIONI	2.292.070.000 3.185.000.000	351.440.000	55.000.000 82.750.000	2.145.000.000 3.471.690.000	822.440.152 1.277.744.845	44.219.257 957.889.057	1.254.695.499 2.235.654.200	858.340.591 1.235.055.800	
31040	Cat. 16 - RIMBORSI DI MUTUI - Ratei e ammortamenti mutui pluriennali (capitale e interesse) - Totale Categoria 16 - - ANTICIPAZIONI PASSIVE	130.000.000 130.070.000			130.000.000 130.000.000	105.384.300 105.384.300		105.384.300 105.384.300	24.615.700 24.615.700	
31700	- Estinzione di anticipazioni bancarie a breve e medio termine - Totale Categoria 17 - RIMBORSI DI OBBLIGAZIONI	5.000.000.000 5.000.000.000			5.000.000.000 5.000.000.000				5.000.000.000 5.000.000.000	
	- RESTITUZIONE ALLE GESTIONI AUTONOME DI ANTICIPAZIONI - ESTINZIONE CERITI DIVERSI									
	- TOTALE TITOLO 3 - PARTITE DI CIRCO	5.130.000.000			5.130.000.000	105.384.300		105.384.300	5.024.615.700	
42100	- SPESE AVANTI NATURA DI PARTITE DI CIRCO	2.800.000.000			2.800.000.000	3.047.739.659	458.113	3.048.197.602	245.197.602	
42102	- Rendite erariali	900.000.000			900.000.000	873.992.141		873.992.141	26.007.859	
42103	- Rendite previdenziali	20.000.000			20.000.000	2.342.669		2.342.669	17.657.331	
42104	- Versamento ritenute a favore di terzi	220.000.000			220.000.000	309.040.387		1.035.191	9.533.922	
42105	- Spese in attesa di definitiva imputazione	50.000.000			50.000.000				50.000.000	
42107	- Restituzione di somme anticipate per conto terzi	4.000.000.000			4.000.000.000	4.042.037.203		4.042.037.203	42.037.203	
42108	- Anticipazioni e fondi spese agli uffici periferici all'economato al personale dipendente	270.000.000			270.000.000	348.924.300	7.205.000	356.129.300	86.129.300	
42109	- Altre spese di giro	50.000.000			50.000.000	309.257.150	1.700.000	210.957.150	140.957.150	
42110	- F.O.M. Mi.S.2									
42113	- Reintegro fondo spese U.C.A.	700.000.000			700.000.000	302.111.713		302.111.713	397.888.287	

XIV LEGISLATURA — DISEGNI DI LEGGE E RELAZIONI — DOCUMENTI

M.I.P.A.P. - I.R.S.A. I.N.E.A. - I.N.E.A. - I.R.S.A. I.N.E.A. - I.N.E.A.  
 24/04/02  
**RENDICONTO FINANZIARIO DELL'ESERCIZIO 2001**  
 SPESSE  
 PARTE II  
 PAG. 9

CAPITOLO	GESTIONE DEI RESIDUI PASSIVI				GESTIONE DI CASSE				TOTALE DEI RESIDUI PASSIVI A FINE DELL'ESERCIZIO		
	REGIO ALLOCAZIONE DELL'ESERCIZIO	PAGHE	RIMANTI DA PAGARE	TOTALI	PREVISIONI		PAGAMENTI			DIFFERENZE PREVISIONALI	
					IN +	IN -	IN +	IN -			
CODICE	13	14	15 (14+15)	16 (14+15)	17 (16+17)	18 (17+18)	19	20	21 (20-19)	22 (19+20)	23 (1+16)
Tot. Cat. 15	503.659.232	492.305.610	10.353.643	503.555.252			1.800.000.000	1.015.746.782	484.253.218		474.781.898
Tot. Tit. 2	893.650.940	687.524.670	156.126.270	258.550.940			2.415.000.000	1.987.259.513	186.351.487		1.122.055.287
Tot. Tit. 3											
Tot. Cat. 16							130.000.000	105.384.300	24.615.700		
Tot. Cat. 17							130.000.000	105.384.300	24.615.700		
Tot. Tit. 3							5.000.000.000		5.000.000.000		
Tot. Tit. 4							5.000.000.000		5.000.000.000		
Tot. Cat. 18							5.130.000.000	105.384.300	5.024.615.700		
Tot. Cat. 19							2.800.000.000	3.047.735.482	247.735.482		458.112
Tot. Cat. 20							905.000.000	987.466.455	82.466.455		3.257.850
Tot. Cat. 21							20.000.000	5.019.544	14.980.456		1.005.487
Tot. Cat. 22							260.000.000	207.040.987	52.959.013		1.005.487
Tot. Cat. 23							50.000.000		50.000.000		
Tot. Cat. 24							71.240.532.400	5.042.037.203	2.198.495.227		1.240.532.400
Tot. Cat. 25							270.000.000	343.924.000	73.924.000		7.765.500
Tot. Cat. 26							50.000.000	205.257.150	155.257.150		1.700.000
Tot. Cat. 27							71.577.854.000	37.490.652.083	34.187.191.922		33.000.451.522
Tot. Cat. 28							700.000.000	302.111.713	397.888.287		

M.I.F.A.F. - I.N.E.A. - I.N.E.A. - I.N.E.A.  
 24/04/02  
**RENDICONTO FINANZIARIO DELL'ESERCIZIO 2001**  
 PARTE I  
 PAG. 10

CODICE	DESCRIZIONE	CAPITULO GESTIONE DI COMPETENZA											
		PREVISIONI			SOMME IMPEGNATE			DIFFERENZE		RISULTO ALLE PREVISIONI			
		INIZIALE	VARIAZIONI		DEFINITIVE	PAGATE	RIMASTE DA PAGARE	TOTALI IMPEGNI	IN +		IN -		
			IN AUMENTO	IN DIMINUIZIONE					11 (10-7)	12 (7-10)	11 (10-7)	12 (7-10)	
4	5 (7-4)	6 (4-7)	7 (4-5-6)	8	9 (10-8)	10 (8+9)	11 (10-7)	12 (7-10)	11 (10-7)	12 (7-10)			
421140	- Reintegro fondo spese G.S.G.	150.000.000			150.000.000	74.822.533	74.822.533				75.177.457		
421150	- Reintegro fondo economico	120.000.000			120.000.000	26.458.540	26.458.540				93.541.460		
421160	- Recupero fondi e spese diverse	50.000.000			50.000.000						50.000.000		
	- Totale Categoria 21 -	9.330.000.000			9.330.000.000	9.136.756.025	9.136.756.025	13.626.460	9.150.382.485	537.330.955	716.948.470		
	- TOTALE TITOLO 4 -	9.330.000.000			9.330.000.000	9.136.756.025	9.150.382.485	13.626.460	9.150.382.485	537.330.955	716.948.470		

N.1.P.A.F. - I.R.S.A. I.N.E.A. - I.N.E.A. - RENDICONTO FINANZIARIO DELL'ESERCIZIO 2001  
 24/04/02

PARTE II  
 2001

CODICE	SOSTITUIRE DEI RESIDUI PASSIVI		VARIAZIONI		GESTIONE DI CASSA		TOTALE DEI RESIDUI PASSIVI AL TERMINE DELL'ESERCIZIO	
	RESIDUI ALL'INIZIO DELL'ESERCIZIO	PAGATI	ALIMANTI DA PAGARE	TOTALI	PREVISIONI	ARGOMENTI		
	13	14	15 (14-13)	16 (14-15)	17 (16-17)	18 (17-18)	19	
							20 (19-20)	
							21 (20-21)	
							22 (19-22)	
							IN -	
							IN -	
42140					150.000.000		74.922.533	75.177.467
42150					150.000.000		25.458.540	90.541.440
42160					50.000.000			50.000.000
TOT. TOT. 4	172.854.418.534	35.625.813.672	34.247.684.862	72.854.418.034	84.245.086.445	47.743.549.677	579.397.094.371	84.245.086.445
TOT. TOT. 5	172.854.418.534	35.625.813.672	34.247.684.862	72.854.418.034	84.245.086.445	47.743.549.677	579.397.094.371	84.245.086.445

PAG. 10



Mi.P.A.F. - I.R.S.A. I.N.E.A. - I.N.E.A.  
 24/04/02  
**RENDICONTO FINANZIARIO DELL'ESERCIZIO 2001**  
 PARTE II  
 PAG. 11

COSTO	RESIDUI ALL'INIZIO DELL'ESERCIZIO		PAGATE		RIMBORSI DA PAGARE		RISULTATO		CAPITOLARI		PROVISIONI		RACCOMI		DIFFERENZE RISPETTO ALLE PREVISIONI		TOTALE DEI RESIDUI PASSIVI A TERME DELL'ESERCIZIO		
	13	14	15	16	17	18	19	20	21	22	23	24	25	26	27	28	29	30	
RES. RETORI																			
- TIPOLOG. 1	11.525.740.330	5.975.721.255	5.250.079.095	1.501.740.330															
- TIPOLOG. 2	553.490.940	685.524.670	156.164.270	303.690.940															
- TIPOLOG. 3																			
- TIPOLOG. 4	72.854.415.531	103.664.810.475	34.247.604.604	72.854.415.531															
TOTALE	125.936.091.801	263.175.059.957	35.753.796.277	25.504.394.254															



**ISTITUTO NAZIONALE DI ECONOMIA AGRARIA**

Il Presidente

(Prof. Francesco Adornato)



i.P.A.F. - I.R.S.A. I.N.E.A. - I.N.E.A.

(NHAE04)

4/04/02

## SITUAZIONE AMMINISTRATIVA

CONSISTENZA DELLA CASSA ALL'INIZIO DELL'ESERCIZIO		£. 6.387.489.555
RISCOSSIONI	in c/ competenza	£. 31.246.469.969
	in c/ residui	£. 51.980.740.243 £. 83.227.210.232
PAGAMENTI	in c/ competenza	£. 32.199.226.693
	in c/ residui	£. 45.275.059.597 £. 77.474.286.290
CONSISTENZA DELLA CASSA ALLA FINE DELL'ESERCIZIO		£. 12.140.413.497
RESIDUI ATTIVI	degli esercizi precedenti	£. 35.869.404.909
	dell'esercizio	£. 8.964.359.132 £. 44.773.764.041
RESIDUI PASSIVI	degli esercizi precedenti	£. 39.961.790.227
	dell'esercizio	£. 6.548.422.566 £. 46.510.212.793
AVANZO/DISAVANZO D'AMMINISTRAZIONE ALLA FINE DELL'ESERCIZIO		£. 10.403.964.745



ISTITUTO NAZIONALE DI ECONOMIA AGRARIA

Il Presidente

(Prof. Francesco Adornato)

p  
a

## XIV LEGISLATURA — DISEGNI DI LEGGE E RELAZIONI — DOCUMENTI

M.I.P.A.F. - I.R.S.A. I.M.E.A. - I.N.E.A.

(MMAE11)

23/04/02

## CONTO ECONOMICO PER L'ESERCIZIO 2001

PAG. 1

Parte prima: ENTRATE E SPESE FINANZIARIE CORRENTI

## TITOLO 1 - ENTRATE CONTRIBUTIVE

Categoria 1 - ALIQUOTE CONTRIBUTIVE A CARICO DEI DATORI DI LAVORO E/O DEGLI ISCRITTI	£.	
Categoria 2 - QUOTE DI PARTECIPAZIONE DEGLI ISCRITTI ALL'ONERE DI SPECIFICHE GESTIONI	£.	

## TITOLO 2 - ENTRATE DERIVANTI DA TRASFERIMENTI CORRENTI

Categoria 3 - TRASFERIMENTI DA PARTE DELLO STATO	£.	21.211.028.140
Categoria 4 - TRASFERIMENTI DA PARTE DELLE REGIONI	£.	2.386.261.610
Categoria 5 - TRASFERIMENTI DA PARTE DEI COMUNI E DELLE PROVINCE	£.	
Categoria 6 - TRASFERIMENTI DA PARTE DI ALTRI ENTI DEL SETTORE PUBBLICO E PRIVATO	£.	407.700.000

## TITOLO 3 - ALTRE ENTRATE

Categoria 7 - ENTRATE DERIVANTI DALLA VENDITA DI BENI E DALLA PRESTAZIONE DI SERVIZI	£.	3.580.521
Categoria 8 - REDDITI E PROVENTI PATRIMONIALI	£.	15.845.423
Categoria 9 - POSTE CORRETTIVE E COMPENSATIVE DI SPESE CORRENTI	£.	41.679.483
Categoria 10 - ENTRATE NON CLASSIFICABILI IN ALTRE VOCI	£.	6.452.292.330

Totale parte prima £. 30.518.387.507

## TITOLO 1 - SPESE CORRENTI

Categoria 1 - SPESE PER GLI ORGANI DELL'ENTE	£.	225.220.348
Categoria 2 - ONERI PER IL PERSONALE IN ATTIVITA' DI SERVIZIO	£.	13.504.305.267
Categoria 3 - ONERI PER IL PERSONALE IN QUIESCENZA	£.	
Categoria 4 - SPESE PER L'ACQUISTO DI BENI DI CONSUMO E DI SERVIZI	£.	6.199.800.114
Categoria 5 - SPESE PER PRESTAZIONI ISTITUZIONALI	£.	5.972.495.648
Categoria 6 - TRASFERIMENTI PASSIVI	£.	4.800.000
Categoria 7 - ONERI FINANZIARI	£.	31.747.601
Categoria 8 - ONERI TRIBUTARI	£.	1.303.666.126
Categoria 9 - POSTE CORRETTIVE DI ENTRATE CORRENTI	£.	3.392.000
Categoria 10 - SPESE NON CLASSIFICABILI IN ALTRE VOCI	£.	10.721.170

Totale parte prima £. 27.256.248.274

23/04/02

**CONTO ECONOMICO PER L'ESERCIZIO 2001**

PAG. 2

Parte seconda : COMPONENTI CHE NON DANNO LUOGO A MOVIMENTI FINANZIARI

A) ENTRATE ACCERTATE IN PRECEDENTI ESERCIZI DI COMPETENZA DELL'ESERCIZIO:		
-- Ricavi pluriennali	£.	
-- Contributi e premi per le prestazioni istituzionali	£.	
-- Trasferimenti (contributi, oblazioni, ecc)	£.	
-- Redditi e proventi patrimoniali	£.	27.164.420
-- Vendite di prodotti e di materiali diversi	£.	
-- Vendite di pubblicazioni	£.	
-- Prestazioni di particolari servizi	£.	
--	£.	
	Totale	£. 27.164.420
B) PRODUZIONI E MOVIMENTI INTERNI		
--	£.	
-- Prodotti in natura impianti ed altre immobiliz- zazioni ottenute con mezzi propri da capitaliz.	£.	
	Totale	£.
C) TRASFERIMENTI ATTIVI IN NATURA		
--	£.	
-- Trasferimenti attivi in natura (oblazioni, lasciti, donazioni in natura)	£.	
	Totale	£.
D) VARIAZIONI PATRIMONIALI STRAORDINARIE		
--	£.	
-- Sopravvenienze attive	£.	
-- Insussistenze passive	£.	
	Totale	£.

23/04/02

**CONTO ECONOMICO PER L'ESERCIZIO 2001**

PAG. 3

Parte seconda : COMPONENTI CHE NON DANNO LUOGO A MOVIMENTI FINANZIARI

E) SPESE IMPEGNATE DI COMPETENZA DI SUCCESSIVI  
ESERCIZI

-- £.

-- Spese impegnate di competenza di successivi  
esercizi £.

Totale £.

Totale parte seconda £. 27.164.420

23/04/02

**CONTO ECONOMICO PER L'ESERCIZIO 2001**

PAG. 4

Parte seconda : COMPONENTI CHE NON DANNO LUOGO A MOVIMENTI FINANZIARI

A) SPESE DI COMPETENZA IMPEGNATE IN PRECEDENTI ESERCIZI		
--	£.	
-- Rimanenze iniziali di prodotti	£.	
-- Materie prime e materie di consumo e viveri	£.	
-- Riscontri iniziali di spese per locazioni e utenze	£.	
-- Spese per servizi esterni	£.	
-- Spese diverse di amministrazione	£.	
-- Spese per trasferimenti	£.	
-- Oneri finanziari	£.	
-- Spese diverse	£.	
-- Costi pluriennali	£.	
	Totale	£.
B) PRODUZIONI E MOVIMENTI INTERNI		
--	£.	
-- Oneri in natura	£.	
	Totale	£.
C) TRASFERIMENTI PASSIVI IN NATURA		
--	£.	
-- Trasferimenti passivi in natura (contributi concorsi, soccorsi e oblazioni in natura)	£.	
	Totale	£.
D) AMMORTAMENTI E DEPERIMENTI		
--	£.	
-- Immobili	£.	95.264.382
-- Impianti, attrezzature e macchinari	£.	560.892.434

23/04/02

## CONTO ECONOMICO PER L'ESERCIZIO 2001

PAG. 5

Parte seconda : COMPONENTI CHE NON DANNO LUOGO A MOVIMENTI FINANZIARI

-- Automezzi, mobili e macchine	£.	10.487.499
-- Diversi interessi passivi su mutui	£.	11.897.022
	Totale	£. 678.541.337
E) SVALUTAZIONI E DEFREZZAMENTI		
--	£.	
-- Svalutazione crediti	£.	
-- Svalutazione titoli	£.	
-- Deprezzamento immobil, impianti e macchine	£.	
-- Eliminazione impianti ed altre immobilizzazioni non ammortizzati	£.	
	Totale	£.
F) ACCERTAMENTI PER ONERI PRESUNTI DI COMPETENZA:		
--	£.	
-- Imposte e tasse da regolare	£.	
-- Altri oneri da definire	£.	
-- Accantonamenti diversi	£.	
-- Accantonamenti a fondo rischi	£.	
	Totale	£.
G) QUOTE DELL'ESERCIZIO PER ADEGUAM. DEL FONDO INDENNITA' DI ANZIANITA' PERSONALE		
--	£.	
-- Quote dell'esercizio per adeguamento del fondo indennità anzianità personale	£.	845.000.000
	Totale	£. 845.000.000
H) VARIAZIONI PATRIMONIALI STRAORDINARIE		
--	£.	
-- Insussistenze attive	£.	2.914.237

23/04/02

**CONTO ECONOMICO PER L'ESERCIZIO 2001**

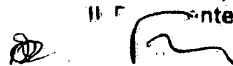
PAG. 6

Parte seconda : COMPONENTI CHE NON DANNO LUOGO A MOVIMENTI FINANZIARI

--	Sopravvenienze passive	£.	
		Totale	£. 2.914.237
I)	ENTRATE ACCERTATE NELL'ESERCIZIO DI PERTINENZA DI SUCCESSIVI ESERCIZI:		
--		£.	
--	Entrate accertate nell'esercizio di pertinenza di successivi esercizi	£.	
		Totale	£.
	Totale parte seconda	£.	1.526.455.574
	Totale generale entrate	£.	30.545.551.927
	Totale generale spese	£.	28.782.703.848
	Avanzo economico	£.	1.762.848.079
	Totale a pareggio	£.	30.545.551.927



ISTITUTO NAZIONALE DI ECONOMIA AGRARIA

J      II      ante  


M.I.P.A.F. - I.R.S.A. I.N.E.A. - I.N.E.A.

(MNAE16)

23/04/02

SITUAZIONE PATRIMONIALE AL 31-12-01

PAG. 1

ATTIVITA'	consistenze		differenze	
	al 1-1-2001	al 31-12-2001	in più	in meno
DISPONIBILITA' LIQUIDE				
Casse	6.276.969.334	11.753.508.912	5.474.539.579	
Banche				
Conti correnti postali	108.520.221	586.904.585	278.384.364	
Altri conti correnti				
	6.387.489.555	12.340.413.497	5.952.923.942	
RESIDUI ATTIVI				
Crediti verso lo Stato ed altri enti	13.440.366.543	14.677.638.293	1.234.271.750	
Crediti verso iscritti, soci e terzi contribuenti				
Crediti verso acquirenti, utenti ecc.				
Crediti diversi	74.406.778.609	30.096.125.748		44.310.652.861
	87.850.145.152	44.773.764.041	1.234.271.750	44.310.652.861
CREDITI BANCARI E FINANZIARI				
Depositi vincolati	5.393.704.139	5.769.880.310	376.176.171	
Mutui ed anticipazioni attive				
Crediti per annualità, semestralità, ecc. scontate a terzi				
Prestiti al personale				
Crediti verso gestioni autonome				
Depositi cauzionali	168.347.332	190.022.552	21.675.000	
Crediti diversi bancari e finanziari				
	5.562.051.471	5.959.902.862	397.851.391	



Mi.P.A.F. - I.R.S.A. I.N.E.A. - I.N.E.A.

(MAE16)

23/04/02

SITUAZIONE PATRIMONIALE AL 31-12-01

PAG. 2

ATTIVITA'	consistenze		differenze	
	al 1-1-2001	al 31-12-2001	in più	in meno
<b>RIMANENZE ATTIVE D'ESERCIZIO</b>				
Rimanenze di prodotti				
Rimanenze di materie prime e materiali di consumo				
Rimanenze di viveri				
Rimanenze diverse	136.129.912	136.129.912		
Risconti attivi				
	136.129.912	136.129.912		
<b>INVESTIMENTI MOBILIARI</b>				
Partecipazioni azionarie	28.000.000	28.000.000		
Conferimenti e quote in altri enti				
Titoli emessi o garantiti dallo Stato ed assimilati				
Obbligazioni e cartelle fondiarie				
Buoni postali				
Altri titoli di credito				
	28.000.000	28.000.000		
<b>IMMOBILI</b>				
Edifici	2.458.899.503	2.458.899.503		
Costruzioni in corso	683.803.913	716.579.913	32.776.000	
Diritti reali				
Terreni				
	3.142.703.416	3.175.479.416	32.776.000	

## XIV LEGISLATURA - DISEGNI DI LEGGE E RELAZIONI - DOCUMENTI

Mi.P.A.F. - I.R.S.A. I.N.E.A. - I.N.E.A.

(MNAE16)

23/04/02

SITUAZIONE PATRIMONIALE AL 31-12-01

PAG. 3

ATTIVITA'	consistenze		differenze	
	al 1-1-2001	al 31-12-2001	in più	in meno
<b>IMMOBILIZZAZIONI TECNICHE</b>				
Impianti, attrezzature e macchinari	1.461.680.577	1.791.680.581	330.000.004	
Automezzi	41.950.000	41.950.000		
Mobili e macchine d'ufficio	3.209.760.897	3.400.198.000	190.437.103	
Bestiame				
Materiale bibliografico	315.900.072	320.573.889	4.673.817	
	5.028.291.546	5.554.403.959	526.112.413	
<b>ALTRI COSTI PLURIENNALI</b>				
Spese di costituzione, ampliamento e riorganizzazioni	461.227.026	813.489.468	352.262.442	
Costi e perdite emissione prestiti				
Costi pluriennali diversi				
	461.227.026	813.489.468	352.262.442	
<b>TOTALE ATTIVITA'</b>	<b>108.596.038.078</b>	<b>72.581.582.334</b>	<b>36.014.455.744</b>	<b>44.310.652.061</b>
<b>DEFICIT PATRIMONIALE</b>				
Disavanzo economico esercizi precedenti				
Disavanzo economico dell'esercizio				
<b>TOTALE A PARTEGGIO</b>	<b>108.596.038.078</b>	<b>72.581.582.334</b>	<b>36.014.455.744</b>	<b>44.310.652.061</b>

Mi.P.A.F. - I.R.S.A. I.N.E.A. - I.N.E.A.

(MMAE16)

23/04/02

SITUAZIONE PATRIMONIALE AL 31-12-01

PAG. 4

ATTIVITA'	consistenze		differenze	
	al 1-1-2001	al 31-12-2001	in più	in meno
CONTI D'ORDINE				
Valori di terzi depositati a cauzione, a garanzia, ecc.				
Conti diversi				

M.I.P.A.F. - I.R.S.A. I.N.E.A. - I.N.E.A.

(NMAE16)

23/04/02

SITUAZIONE PATRIMONIALE AL 31-12-01

PAG. 5

PASSIVITA'	consistenze		differenze	
	al 1-1-2001	al 31-12-2001	in più	in meno
<b>DEBITI DI TESORERIA</b>				
Anticipazioni del tesoriere				
Scoperti di conto corrente				
<b>RESIDUI PASSIVI</b>				
Debiti verso lo Stato ed altri enti	2.240.532.430	1.240.532.430		1.000.000.000
Debiti verso iscritti, soci e terzi per prestazioni i dovute	3.917.571.932	3.659.199.617		258.372.315
Debiti verso fornitori	3.625.021.573	2.429.749.888		1.195.271.685
Debiti verso terzi per prestazioni ricevute				
Debiti diversi	75.453.723.689	39.180.730.856		36.272.992.833
	85.236.849.824	46.510.212.793		38.726.637.031
<b>DEBITI BANCARI E FINANZIARI</b>				
Mutui ed anticipazioni passive	141.969.392	48.482.114		93.487.278
Obbligazioni in circolazione				
Debiti verso il personale per depositi				
Debiti verso gestioni autonome				
Debiti diversi bancari e finanziari				
	141.969.392	48.482.114		93.487.278
<b>RIMANENZE PASSIVE DI ESERCIZIO</b>				
Riserve tecniche				

Mi.P.A.F. - I.R.S.A. I.N.E.A. - I.N.E.A.

(MNAE16)

23/04/02

SITUAZIONE PATRIMONIALE AL 31-12-01

PAG. 6

PASSIVITA'	consistenze		differenze	
	al 1-1-2001	al 31-12-2001	in più	in meno
Risconti passivi				
FONDI DI ACCANTONAMENTI VARI				
Fondo liquidazione indennità anzianità personale	5.393.704.158	5.769.880.329	376.176.171	
Fondo imposte e tasse				
Fondi rischi				
Fondi per accantonamenti diversi				
	5.393.704.158	5.769.880.329	376.176.171	
POSTE RETTIFICATIVE DELL'ATTIVO				
Fondo svalutazione crediti				
Fondo svalutazione titoli e partecipazioni				
Fondo ammortamento immobili	899.083.581	994.347.963	95.264.382	
Fondo ammortamento impianti, attrezzature e macchinari	3.453.085.138	4.013.977.572	560.892.434	
Fondo ammortamento automezzi, mobili e sacchineria d'ufficio	31.462.500	41.949.999	10.487.499	
	4.383.631.219	5.050.275.534	666.644.315	
TOTALE PASSIVITA'	95.154.154.593	57.378.850.770	1.042.820.496	38.820.124.309
PATRIMONIO NETTO				
Fondo di dotazione				

Mi.P.A.F. - I.R.S.A. I.N.E.A. - I.N.E.A.

(NNAE16)

23/04/02

SITUAZIONE PATRIMONIALE AL 31-12-01

PAG. 7

PASSIVITA'	consistenze		differenze	
	al 1-1-2001	al 31-12-2001	in più	in meno
Riserve obbligatorie				
Riserve facoltative				
Fondo rivalutazione conguaglio monetario				
Avanzo economico esercizi precedenti	13.439.883.485	13.439.883.485		
Avanzo economico dell'esercizio		1.762.848.079	1.762.848.079	
	13.439.883.485	15.202.731.564	1.762.848.079	
<b>TOTALE A PAREGGIO</b>	<b>108.596.038.078</b>	<b>72.581.582.334</b>	<b>2.805.668.565</b>	<b>36.820.124.309</b>
<b>CONTI D'ORDINE</b>				
Terzi per valori depositati a cauzione, a garanzia, ecc.				
Conti diversi				



ISTITUTO NAZIONALE DI ECONOMIA AGRARIA

Il Presidente

(Prof. Francesco Adornato)

**Inea****ISTITUTO NAZIONALE DI ECONOMIA AGRARIA**

SITUAZIONE DEL PERSONALE AL 31/12/2001

**PERSONALE DI RUOLO**

Inquadramento in base al DPR.171/91		numero di persone		
livello	profilo	in servizio	n organic	vacant
unico	DIRIGENTE	1	2	1
I	DIRIGENTE di RICERCA	3	3	0
II	PRIMO RICERCATORE	10	12	2
III	RICERCATORE	9	16	7
I	DIRIGENTE TECNOLOGO	2	2	0
II	PRIMO TECNOLOGO	3	5	2
III	TECNOLOGO	10	12	2
IV	COLLABORATORE TECNICO ENTI RICERCA	9	10	1
V	COLLABORATORE TECNICO ENTI RICERCA	11	15	4
VI	COLLABORATORE TECNICO ENTI RICERCA	16	15	-1
VI	OPERATORE TECNICO	1	2	1
VII	OPERATORE TECNICO	1	1	0
VIII	OPERATORE TECNICO	3	2	-1
VIII	AUSILIARIO TECNICO	0	0	0
IX	AUSILIARIO TECNICO	0	1	1
X	AUSILIARIO TECNICO	1	1	0
IV	FUNZIONARIO di AMMINISTRAZIONE	2	3	1
V	FUNZIONARIO di AMMINISTRAZIONE	3	2	-1
V	COLLABORATORE di AMMINISTRAZIONE	3	3	0
VI	COLLABORATORE di AMMINISTRAZIONE	5	5	0
VII	COLLABORATORE di AMMINISTRAZIONE	4	7	3
VII	OPERATORE di AMMINISTRAZIONE	2	2	0
VIII	OPERATORE di AMMINISTRAZIONE	0	1	1
IX	OPERATORE di AMMINISTRAZIONE	1	2	1
IX	AUSILIARIO di AMMINISTRAZIONE	1	1	0
X	AUSILIARIO di AMMINISTRAZIONE	1	1	0
<b>TOTALE</b>		<b>102</b>	<b>126</b>	<b>24</b>

**ISTITUTO NAZIONALE DI ECONOMIA AGRARIA****Il Presidente****(Prof. Francesco Adornato)**

*[Handwritten signature]*

ISTITUTO NAZIONALE DI ECONOMIA AGRARIA  
(I.N.E.A.)  

---

## BILANCIO D'ESERCIZIO 2002





## RELAZIONE DEL PRESIDENTE





ISTITUTO NAZIONALE DI ECONOMIA AGRARIA  
Via Barberini, 36 - 00187 Roma telef. 06/47856.1 - fax 06/4741984 - Email: inea@inea.it

**RACCOMANDATA**Prot. n. 5497Roma, 29/04/2003

Oggetto : Trasmissione atti Conto Consuntivo 2002.

Spett.le MiPAF  
Direzione Generale dei Servizi Generali e  
del Personale  
Via XX Settembre, 20  
**00187 ROMA**

Ministero dell'Economica e delle Finanze  
Dipartimento della Ragioneria Generale  
dello Stato  
Ispettorato Generale di Finanza  
Via XX Settembre, 97  
**00187 ROMA**

Alla Corte dei Conti  
Sezione Controllo Enti  
Via Baiamonte, 25  
**00100 ROMA**

A norma dell'art. 30 della Legge 20/03/1975 n. 70 e dell'art. 32 del D.P.R. 18/12/79 n. 696, si trasmette in allegato per l'approvazione da parte dei Ministeri vigilanti e per quanto di competenza della Corte dei Conti, il Conto Consuntivo dell'esercizio 2002 composto dai prospetti previsti dal D.P.R. n. 696/79 e corredato da:

- Relazione del Commissario Straordinario sull'attività svolta;
- Relazione amministrativa;
- Relazione del Collegio dei Revisori dei conti come da verbale n. 37 del 29/04/03;
- Delibera di approvazione del Consiglio di Amministrazione n. 393 del 29/04/03.

Distinti saluti.

**IL COMMISSARIO STRAORDINARIO**  
**(Prof. Francesco Adornato)**



## ISTITUTO NAZIONALE DI ECONOMIA AGRARIA

393

29 APR. 2003

Deliberazione Commissario Straordinario n..... del .....

**OGGETTO:** Approvazione conto consuntivo esercizio 2002.**IL COMMISSARIO STRAORDINARIO****VISTO** il R.D. 10 maggio 1928 n. 1418 e successive modificazioni;**VISTO** il DL.vo 29/10/1999 n. 454 e successive modifiche ed integrazioni;**VISTO** il D.M. del Ministero delle Politiche Agricole e Forestali n. 754 del 26/7/02;**VISTO** il DPR n. 696 del 18/12/1979;**VISTE** le risultanze del conto consuntivo dell'esercizio 2002, redatto nella forma richiesta dal citato DPR 696/79 e, più precisamente:

- Rendiconto finanziario analitico;
- Situazione amministrativa al 31/12/2002;
- Situazione patrimoniale al 31/12/2002 e conto economico;
- Situazione del personale dipendente al 31/12/2002;

**VISTA** la propria relazione sull'attività svolta dall'Istituto nell'anno 2002;**VISTA** la relazione amministrativa;**VISTA** la relazione del Collegio dei Revisori che esprime parere favorevole sul conto consuntivo come da verbale n. 37 del 29/4/2003;**VISTO** l'art. 32 del DPR 696/79 che prescrive l'approvazione del conto consuntivo entro il 30 aprile dell'anno successivo a quello di riferimento;**VISTO** l'art. 2, 2° comma del DPR n. 439 del 9/11/98;**DELIBERA**

- di approvare il conto consuntivo dell'esercizio 2002, corredato dalla relazione del Commissario Straordinario sull'attività svolta, dalla relazione amministrativa e da quella del Collegio dei Revisori dei conti, che presenta le seguenti risultanze:

- |   |                |
|---|----------------|
| • Disavanzo finanziario di competenza   | € 714.361,51   |
| • Avanzo di amministrazione al 31/12/02   | € 4.658.837,82 |
| • Disavanzo economico   | € 724.523,36   |
| • Attivo patrimoniale al 31/12/02   | € 7.127.032,24 |
| • Saldo attivo di cassa al 31/12/02 (Tesoreria Provinciale dello Stato e c/c postale) | € 2.443.771,98 |

- Residui attivi al 31/12/02 € 30.494.041,62
- Residui passivi al 31/12/02 € 28.278.975,78

Con successiva deliberazione di variazione al bilancio si provvederà all'iscrizione, nel Bilancio Preventivo 2003, dell'avanzo di amministrazione definitivo al 31/12/02.

La presente deliberazione sarà trasmessa per gli adempimenti di legge al Ministero per le Politiche Agricole e Forestali, al Ministero dell'Economia e delle Finanze e alla Corte dei Conti.

**IL COMMISSARIO STRAORDINARIO**





**RELAZIONE  
DEL COLLEGIO DEI REVISORI**





**VERBALE N. 37****CONTO CONSUNTIVO DELL'ESERCIZIO 2002****RELAZIONE DEL COLLEGIO DEI REVISORI DEI CONTI**

Il giorno 29/04/2003 alle ore 10,00 presso la sede dell'Istituto Nazionale di Economia Agraria, Via Barberini, 36 Roma, si è riunito il Collegio dei Revisori dei Conti dell'INEA nelle persone del Dott. Gregorio Marugj, Presidente, designato dal Ministero dell'Economia e delle Finanze, del Dott. Antonino Di Salvo e del Rag. Domenico Longarini, componenti effettivi, designati dal Ministero delle Politiche Agricole e Forestali, per procedere all'esame del CONTO CONSUNTIVO dell'I.N.E.A. esercizio finanziario 2002 al fine di redigere la prescritta relazione, giusta quanto prescritto dall'art. 32 del D.P.R. 696/79.

Si rileva che il consuntivo risulta essere stato predisposto nei termini prescritti e secondo le modalità richieste dall'art. 32 del citato D.P.R.

L'esame di cui sopra ha riguardato le gestioni finanziaria e patrimoniale che hanno concorso alla formazione di detto consuntivo nonché le relative scritture contabili (partitari ed inventari), ai fini della verifica di concordanza.


A conclusione di tale esame si è proceduto alla elaborazione della presente relazione afferente al consuntivo in esame riguardante il rendiconto finanziario ed il contro patrimoniale (Conto economico e stato patrimoniale) relativo all'esercizio 2002.

Il rendiconto finanziario (art. 33) riguardante la Gestione Finanziaria si articola nelle seguenti parti:

- 1 – Gestione di Competenza;
- 2 – Gestione di Cassa;
- 3 – Gestione Residui;
4. – Situazione amministrativa

Il Conto Patrimoniale si articola a sua volta nel Conto Economico (art. 35) e nella Situazione Patrimoniale (art. 34).

Le risultanze finanziarie cui si è pervenuti possono riassumersi come segue:



- Disavanzo finanziario di competenza Euro 714.361,51
- Avanzo di Amministrazione al 31/12/2002 Euro 4.658.837,82
- Saldo di cassa al 31/12/2002 Euro 2.443.771,98
- Disavanzo economico Euro 724.523,36
- Situazione patrimoniale al 31/12/2002 Euro 7.127.032,25

**RENDICONTO FINANZIARIO****BILANCIO DI COMPETENZA ESERCIZIO 2002****ENTRATE (importi in euro)**

<u>PREVISIONI</u>	<u>INIZIALI</u>	<u>VARIAZIONI</u>	<u>DEFINITIVE</u>
Entrate correnti	15.016.453,95	+ 2.029.903,88	17.046.357,83
Entrate in conto capitale	671.393,97	---	671.393,97
Accensione di prestiti	5.639.709,34	- 3.047.095,70	2.592.613,64
Entrate per partite di giro	<u>4.921.834,24</u>		<u>4.921.834,24</u>
<b>TOTALE ENTRATE</b>	<b>26.249.391,50</b>	<b>- 1.017.191,82</b>	<b>25.232.199,68</b>

**ENTRATE ACCERTATE (importi in euro)**

	Esercizio 2002 (€)	Variazione assoluta rispetto alla previsione (€)	Variazione percentuale rispetto alla previsione (%)	Esercizio 2001 (€)	Differenza assoluta 2002-2001 (€)	Differenza percentuale 2002-2001 (%)
Entrate correnti	18.660.771,96	+ 1.614.414,13	+ 9,47	15.761.431,78	+ 2.899.340,18	+ 18,40
Entrate in conto capitale	6.934,40	- 664.459,57	- 98,9	242.127,30	- 235.192,90	- 97,14
Accensione di prestiti	10.099,42	- 2.582.514,22	- 99,6	6.835,47	+ 3.263,95	+ 47,45
Entrate per partite di giro	<u>6.654.439,19</u>	+ 1.732.604,95	+35,20	<u>4.725.778,17</u>	+ 1.928.661,02	+ 40,81
<b>TOT. ENTRATE ACCERTATE</b>	<b>25.332.244,97</b>	<b>+ 100.045,29</b>	<b>-0,40%</b>	<b>20.736.172,72</b>	<b>+ 4.596.072,25</b>	<b>+ 22,16</b>

*Def. Acc.*

Le entrate correnti, a parte le partite di giro, rappresentano il 99% degli accertamenti. Si è registrato una riduzione rispetto all'esercizio 2001 di circa il 13% del contributo ordinario a carico dello Stato, mentre l'importo delle restanti entrate, costituite per lo più da contributi vari connessi dalle attività espletate dall'INEA a supporto della U.E, del Miraf, delle Regioni ed in minima parte di altri organismi, ha presentato scostamenti rispetto a quello dell'esercizio precedente dovuti per lo più alle seguenti voci: Contributi dello Stato + 500.902,19, Contributi dalle Regioni + 2.816.709,74 ; Contributi dalla U.E. - 350.124,16.

Sempre rispetto all'esercizio precedente si è verificata, per quanto attiene agli accertamenti in conto capitale, una riduzione, di € 235.192,90 (nel 2001 l'entrata è stata pari a € 242.127,30) in ordine agli accertamenti e di € 205.970,63 ( nel 2001 l'uscita è stata pari a € 1.154.608,71) in ordine agli impegni.

#### USCITE (importi in euro)

<u>PREVISIONI</u>	<u>INIZIALI</u>	<u>VARIAZIONI</u>	<u>DEFINITIVE</u>
Uscite correnti	16.451.981,83	+ 4.763.516,04	21.215.497,87
Uscite in conto capitale	4.852.112,58	- 3.040.040,64	1.812.071,94
Mutui e anticipazioni	2.639.094,76		2.639.094,76
Uscite per partite di giro	<u>4.921.834,24</u>		<u>4.921.834,24</u>
<b>TOTALE USCITE</b>	<b>28.865.023,41</b>	<b>+ 1.723.475,40</b>	<b>30.588.498,81</b>

#### USCITE IMPEGNATE (importi in euro)

	Esercizio 2002 (€)	Variazione assoluta rispetto alla previsione (€)	Variazione percentuale rispetto alla previsione (%)	Esercizio 2001 (€)	Differenza assoluta 2002-2001 (€)	Differenza percentuale 2002-2001 (%)
Uscite correnti	18.389.346,10	- 2.826.151,77	- 13,33	14.076.677,47	+ 4.312.668	+ 30,64
Uscite in conto capitale	948.638,08	- 863.433,86	- 47,65	1.154.608,71	- 205.970	- 17,84
Mutui e anticipazioni	54.183,11	- 2.584.911,65	- 97,91	54.426,45	- 243	- 0,45
Uscite per partite di giro	<u>6.654.439,19</u>	+ 1.732.604,95	+ 35,20	<u>4.725.778,17</u>	+ 1.928.661	+ 40,81
<b>TOT. USCITE IMPEGNATE</b>	<b>26.046.606,48</b>	<b>- 4.541.892,33</b>	<b>14,85</b>	<b>20.011.490,80</b>	<b>+ 6.035.115</b>	<b>+ 30,16</b>

*Di*

Anche le uscite, a parte le partite di giro, sono costituite per la quasi totalità di impegni di parte corrente (nella percentuale del 93% circa); più segnatamente gli scostamenti più significativi rispetto all'anno precedente, hanno riguardato le spese per gli organi nella percentuale del 7%, del personale dell'8,7% ( dovuto principalmente alle entrate in vigore del CCNL comparto ricerche concernente il periodo 98/2001 nonché alle nuove assunzioni a tempo determinato), l'acquisto di beni e servizi del 124% (dovuto in gran parte alla circostanza che nell'esercizio 2002 rispetto a quello precedente l'attività dell'Ente è notevolmente incrementata con conseguente accrescimento degli impegni di spesa; come è noto il bilancio dell'Ente è caratterizzato sotto il profilo finanziario da entrate di carattere straordinario connesse a prestazioni richieste all'Ente da parte di vari organismi).

In ordine alle uscite in conto capitale rispetto all'anno precedente si è verificato una diminuzione di Euro 206.213,97 dovuta per lo più ad un minore importo per le acquisizioni di immobilizzazioni tecniche pari a circa Euro 160.000.

Si precisa, altresì, che l'Ente ha proceduto ad effettuare un'apposita variazione di bilancio, in attuazione di quanto disposto dal Decreto del Ministero dell'Economia e delle Finanze e dalla successiva circolare applicativa n. 0134201 del 2/12/2002, operando una riduzione del 15% delle spese di funzionamento non riconducibili a contratti o convenzioni in essere.

Inoltre la rappresentata divergenza, sia nelle entrate che nelle uscite, tra le previsioni ed i risultati conseguiti, è dovuta per lo più alle seguenti motivazioni:

#### ENTRATE

1 – per le entrate di parte corrente, pari a € + 1.614.414,13, alla differenza tra il maggior accertamento nei capitoli 2.03.02 (Contributi straordinari a carico dello Stato per € 442.237,51), 2.04.01 (Contributi dalle Regioni per € 1.460.270,00), 2.06.01 (Contributi di altri enti pubblici € 9.306,50), 3.09.01 (Recupero e rimborsi diversi per € 80482,68), 3.10.02 (Contributi di altri Enti o Associazioni per € 25.823,50) e il minore accertamento nei capitoli 2.03.01 (Contributi ordinari a

carico dello Stato per € 160.977,28), 3.10.01 (Contributi CEE per € 218.036,98) nonché in altri capitoli (per un totale di € 24.691,80);

2 — per le entrate in conto capitale, pari a € - 664.459,57, al minore accertamento sul capitolo 5.18.01 relativo alle somme che pervengono dall'INA a titolo di indennità di anzianità ai dipendenti cessati dal servizio nel corso dell'esercizio;

3 — per le entrate per accensione di prestiti alla circostanza che l'Ente non ha fatto ricorso ad anticipazioni bancarie.

Come è noto, per quanto attiene alle entrate, l'Ente, essendo caratterizzato da finanziamenti straordinari, è costretto ad inserire nelle previsioni la possibilità di ricorrere ad anticipazioni bancarie per sopperire ad eventuali possibili deficienze di cassa che si dovessero verificare nel corso dell'esercizio.

4 — per le partite di giro in entrata pari a € + 1.732.604,95 principalmente alla differenza tra maggiori accertamenti su diversi capitoli per un totale di € 2.089.439,95 e minori accertamenti per € 356.835,00.

#### USCITE

1 — per le uscite correnti pari a - 2.826.151,77 a minori spese concernenti vari capitoli inerenti alle spese istituzionali per l'importo di € 860.684,36 (di cui € 233.546,77 per compensi a terzi ivi compresi gli oneri previdenziali; € 284.820,42 per stampa pubblicazioni; € 10.405,96 per contributi ad enti pubblici, € 80.616,80 per partecipazione a convegni e € 251.294,41 per altre spese), all'acquisto di beni di consumo e servizi per l'importo di € 973.876,45 (di cui € 325.427,54 per studi ed indagini, € 226.810,65 per software, € 37.534,47 per fitti passivi, € 89.849,26 per acquisto beni di consumo, € 90.194,61 per spedizioni e trasporti e € 204.059,92 per altre spese), agli oneri per gli organi dell'ente per l'importo di € 101.612,02 (per la non ancora avvenuta definizione dei compensi spettanti agli organi), agli oneri per il personale per l'importo di € 275.618,22, a oneri tributari per € 25.288,09 (dovuti ad IRAP per minori spese per il personale dipendente), ad oneri finanziari per € 7.293,65 (per il mancato ricorso ad assunzione di mutui), alle spese non

classificabili in altre voci per € 572.285,02 (quasi interamente dovuti al mancato utilizzo del fondo di riserva) a poste correttive e compensative di entrate correnti per € 9.411,68 e a trasferimenti passivi per € 82,28;

2 – per le uscite in conto capitale pari a € - 863.433,86 principalmente per minori spese sul capitolo alle somme erogate per indennità di anzianità ai dipendenti cessati dal servizio;

3 – per mutui ed anticipazioni pari a € - 2.584.911,65 per il mancato ricorso ad anticipazioni bancarie, come già detto a proposito delle entrate;

4 – per le partite di giro ai motivi esposti per le corrispondenti entrate.

Si è accertato nell'esercizio 2002 un avanzo di parte corrente di € 271.425,86 determinato dalla differenza tra gli accertamenti di parte correnti pari a Euro 18.660.771,96 e da impegni di parte corrente pari a Euro 18.389.346,10.

#### GESTIONE RESIDUI

La gestione dei residui attivi e passivi degli anni precedenti e dell'esercizio 2002, forma oggetto di apposito riepilogo da cui emergono i seguenti dati riassuntivi:

RESIDUI RELATIVI ALL'ESERCIZIO:

	ACCERTATE	RISCOSSE	DA RISCOUTERE
ENTRATE CORRENTI	€18.660.771,96	€6.319.999,67	€12.340.772,29
ENTRATE IN CONTO CAPITALE	€6.934,40	€6.934,40	€0,00
ACCENSIONE DI PRESTITI	€10.099,42	€10.099,42	€0,00
ENTRATE PER PARTITE DI GIRO	€6.654.439,19	€6.560.262,68	€94.176,51
TOTALE	€25.332.244,97	€12.897.296,17	€12.434.948,80

	IMPEGNATE	PAGATE	DA PAGARE
SPESE CORRENTI	€18.389.346,10	€10.983.858,97	€7.405.487,13
SPESE IN CONTO CAPITALE	€948.638,08	€514.179,92	€434.458,16
MUTUI ED ANTICIPAZIONI	€54.183,11	€54.183,11	€0,00
SPESE PER PARTITE DI GIRO	€6.654.439,19	€5.122.182,55	€1.532.256,64
TOTALE	€26.046.606,48	€16.674.404,55	€9.372.201,93

La formazione dei residui attivi è da attribuire per la maggior parte ai capitoli: 2.03.01 (€276.084,68 contributi ordinari a carico dello Stato), 2.03.02 (€ 6.674.255,64 contributi straordinari dovuti per lo più al contributo RICA per l'importo di € 4.921.764,00, all'Osservatorio Politiche Strutturali per € 619.748,28, allo studio Piano agrumi per € 516.456,88, allo studio OCM Ortofrutta per € 230.029,90 allo studio "Recepimento norme per la diffusione dell'imprenditoria in agricoltura" per € 206.582,75 ed agli studi "Divulgazione monitoraggio della spesa pubblica regionale", "Zootecnia biologica in Italia" e "Rapporto al ministro sullo stato dell'agricoltura, rispettivamente per € 17.895,00, 35.407,00 e 126.371,83), 2.04.01 (€ 2.856.657,70 contributi regionali riguardanti per lo più le regioni Friuli Venezia Giulia per € 104.828,47, Piemonte per € 211.167,35, Veneto per € 149.254,21, Lombardia per € 105.125,43, Lazio per € 187.831,21, Campania per € 587.922,50, Basilicata per € 191.999,39, Calabria per € 518.458,88, Puglia per € 302.674,06), 3.10.01 (€ 2.746.200,00 contributi UE) e 3.10.02 (€ 49.827,67 contributi da altri Enti).

La formazione dei residui passivi è dovuta per lo più ad alcuni capitoli di parte corrente afferenti alle seguenti categorie: cat. I (€ 52.722,73 spese per gli organi dell'Ente), cat. II (€ 993.572,71 spese per il personale), cat. IV (€ 5.080.150,81 acquisto beni e servizi di cui € 4.693.246,42 spese per studi indagini e rilevazioni), cat. V (€ 1.191.603,88 spese per prestazioni istituzionali, di cui



529.473,14 per compensi a terzi), cat. VI (€ 2.500,00 trasferimenti passivi), cat. VIII (€ 84.937,00 oneri tributari). I residui, inerenti alle spese in conto capitale (€ 434.458,16) sono dovuti all'acquisizione di immobilizzazioni tecniche (€ 103.609,20, di cui € 93.497,97 per computer, mobili ed altre macchine d'ufficio), all'indennità di anzianità spettante al personale cessato dal servizio (€ 329.432,44) e da depositi cauzionali (€ 1.416,52).

## RESIDUI DERIVANTI DA ESERCIZI PRECEDENTI:

<u>RESIDUI ATTIVI</u>			
	All'inizio	Riscossi	Da riscuotere
Residui attivi di parte corrente	€11.161.837,33	€5.025.524,06	€6.136.313,27
Residui attivi in c/capitale	€0,00	€0,00	€0,00
Residui attivi per partite di giro	<u>€11.961.881,39</u>	<u>€39.101,84</u>	<u>€11.922.779,55</u>
<b>TOTALI</b>	<b>€23.123.718,72</b>	<b>€5.064.625,90</b>	<b>€18.059.092,82</b>
<u>RESIDUI PASSIVI</u>			
	All'inizio	Pagati	Da pagare
Residui passivi di parte corrente	€5.746.577,49	€2.313.724,63	€3.432.852,86
Residui passivi in c/capitale	€579.493,35	€313.837,43	€265.655,92
Residui passivi per partite di giro	<u>€17.694.448,86</u>	<u>€2.486.183,79</u>	<u>€15.208.265,07</u>
<b>TOTALI</b>	<b>€24.020.519,70</b>	<b>€5.113.745,85</b>	<b>€18.906.773,85</b>

Per lo più, i residui attivi provenienti da esercizi precedenti (€ 18.059.092,82) sono dovuti quasi esclusivamente: 1) ai contributi straordinari dello Stato (Cap. 2.03.02 per € 2.710.220,05), 2) ai contributi dovuti dalle Regioni (Cap. 2.04.01 per € 1.000.323,25), 3) ai contributi provenienti da altri Enti del settore Pubblico (Cap. 2.06.01 per € 129.717,18), 4) ai contributi UE (Cap. 3.10.01 per

*Oh* *Ma*

€ 2.015.321,95) 5) ai contributi di altri Enti e Associazioni (Cap. 3.10.02 per € 280.730,84), 6) al contributo POM Mis. 2 partite di giro (Cap. 7.22.10 per € 11.855.588,32), ad altre entrate di giro (per € 67.191,23); l'esistenza dei precitati residui è dovuta al fatto che gli stessi ineriscono a studi non ancora terminati ovvero in corso di ultimazione e di rendicontazione, e se rendicontati, non ancora liquidati. Infatti, è appena il caso di evidenziare che frequentemente i rendiconti subiscono un lungo iter prima del pagamento.

La formazione dei residui passivi provenienti da esercizi precedenti (€ 18.906.146,42), afferisce per lo più: 1) a spese per il personale (€ 1.648.124,48), 2) all'acquisto di beni di consumo e servizi (€ 686.246,02), 3) alle prestazioni istituzionali (€ 1.094.579,55), 4) all'acquisto di immobilizzazioni tecniche (€ 34.966,22), 6) ad indennità di anzianità (€ 227.335,30), 5) alle partite di giro riferenti al POM mis. 2 (€ 14.564.095,80). In ordine a detti residui, che riguardano in gran parte le partite di giro, valgono le osservazioni esposte in precedenza per i residui attivi.

SI RIEPILOGA QUI DI SEGUITO LA SITUAZIONE DEI RESIDUI:

RESIDUI ATTIVI inerenti all'esercizio 02	€ 12.434.948,80
RESIDUI ATTIVI anteriori all'esercizio 02	€ <u>18.059.092,82</u>
TOTALE RESIDUI ATTIVI	€ 30.494.041,62

(Di cui € 18.477.085,56 di parte corrente e € 12.016.956,06 per partite di giro)

RESIDUI PASSIVI inerenti all'esercizio 02	€ 9.372.201,93
RESIDUI PASSIVI anteriori all'esercizio 02	€ <u>18.906.773,85</u>
TOTALE RESIDUI PASSIVI	€ 28.278.975,78

(Di cui € 10.838.339,99 di parte corrente, € 700.114,08 in c/capitale 16.740.521,71 per partite di giro)

Si è accertato, infine, che l'amministrazione ha debitamente indicato come previsto dall'art. 36 del precitato D.P.R. 696/70 la situazione dei residui attivi e passivi provenienti dagli esercizi anteriori a quello di competenza, distintamente per capitolo. In apposito elenco, allegato al conto consuntivo per l'esercizio 2002, sono stati riportati i residui attivi e passivi distintamente per l'esercizio di provenienza oltre che per capitolo, così come disposto dall'art. 39 del D.P.R. n. 696/79.

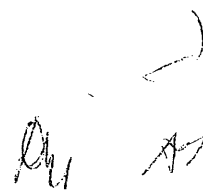
**GESTIONE DI CASSA**

<b>ENTRATE</b>	
Previsione	€ 52.370.589,52
Somme riscosse	€ <u>17.961.922,07</u>
DIFFERENZA	€ 34.408.667,45
<b>USCITE</b>	
Previsione uscite di cassa	€ 52.370.472,27
Somme pagate	€ <u>21.788.150,40</u>
DIFFERENZA	€ 30.582.321,87
Fondo cassa al 1/1/02	€ 6.270.000,31
Riscossioni effettuate dal 1/1/02 al 31/12/02	€ <u>17.961.922,07</u>
Pagamenti effettuati dal 1/1/02 al 31/12/02	€ <u>21.788.150,40</u>
Fondo cassa al 31/12/02	€ 2.443.771,98

I riscontrati significativi scostamenti, sono dovuti in buona parte alle partite di giro da attribuire principalmente al POM mis. 2 (- 14.550.087,62 per le entrate e - 16.481.842,10 per le uscite) e per la restante parte alla natura del bilancio dell'Ente (straordinarietà delle entrate e delle connesse uscite che rendono difficili le previsioni di cassa.

**SITUAZIONE AMMINISTRATIVA**

Si è accertata l'osservanza dell'art. 36 del regolamento approvato con D.P.R. 696/79 essendo stata riportata la situazione amministrativa come emerge dal prospetto seguente:



Fondo di cassa all'1/1/2002		€ 6.270.000,31
Riscossioni		
in conto/competenza	€ 12.897.296,17	
in conto/residui	€ <u>5.064.625,90</u>	€ <u>17.961.922,07</u>
Pagamenti		
in conto/competenza	€ 16.674.404,55	
in conto/residui	€ <u>5.113.745,85</u>	€ <u>21.788.150,40</u>
FONDO CASSA AL 31/12/02		€ 2.443.771,98
RESIDUI ATTIVI esercizi precedenti		€ 18.059.092,82
RESIDUI ATTIVI dell'esercizio 2002		€ <u>12.434.948,80</u>
RESIDUI ATTIVI alla data del 31/12/2002		€ 30.494.041,62
RESIDUI PASSIVI esercizio precedente		€ 18.906.773,85
RESIDUI PASSIVI dell'esercizio 2002		€ <u>9.372.201,93</u>
RESIDUI PASSIVI alla data del 31/12/2002		€ 28.278.975,78
AVANZO DI AMMINISTRAZIONE al 31/12/02		€ 4.658.837,82

Occorre rilevare che detto avanzo di Amministrazione, come analiticamente indicato nella relazione amministrativa, trova principalmente fondamento nel fatto che alcune spese concernenti le rilevazioni presso le aziende regionali connesse al contributo RICA 2002 sono state assunte nell'esercizio 2003, atteso che solo in detto esercizio, l'Istituto, a seguito di reiterati contatti intercorsi con le Regioni interessate, si è trovato nelle condizioni giuridiche di procedure, in virtù della stipula delle prescritte convenzioni, all'assunzione dei conseguenti impegni.

La restante parte dell'avanzo è dovuto alla quota di contributi a carattere pluriennale accertati in esercizi precedenti le cui connesse prestazioni verranno effettuate, in gran parte, nel corso dell'esercizio 2003.

A tal riguardo occorre, altresì, aggiungere che le difficoltà di cassa, connesse al carattere straordinario delle entrate, non consentono in alcuni casi l'assunzione di impegni, anche al fine di evitare possibili ritardi nei conseguenti pagamenti.

### RENDICONTO PATRIMONIALE

Tale Rendiconto si riferisce alla gestione Patrimoniale che si articola nelle due parti "Conto Economico" e "Stato Patrimoniale".

### CONTO ECONOMICO ESERCIZIO 2002

Il conto economico per l'esercizio 2002 configura, come risultato d'esercizio, un disavanzo economico di € 724.523,36. Tale risultato è scaturito dalla differenza tra le entrate correnti di € 18.660.771,96 e le uscite correnti di € 18.389.346,10 nonché dai componenti negativi che non danno luogo a movimenti finanziari per € 995.949,22, come emerge dal seguente prospetto:

#### RENDITE

##### PARTE I

Entrate correnti di bilancio € 18.660.771,96

PARTE II (componenti positivi che danno luogo a movimenti finanziari)

Totale parte II € 0,00

TOTALE RENDITE € 18.660.771,96


#### SPESE

##### PARTE I

Spese correnti di bilancio € 18.389.346,10

##### PARTE II

Spese (componenti che non danno luogo a movimenti finanziari) per interessi passivi su mutui fondiari, nonché per le quote di ammortamento da parte dell'Ente



di beni mobili ed immobili	€ 377.119,33
Quote dell'esercizio per adeguamento f.do anzianità personale	€ 618.829,89
Totale parte II	€ 995.949,22
TOTALE	€ 19.385.295,32
DISAVANZO ECONOMICO	€ 724.523,36

Si ribadisce che un'adeguata valutazione sotto il profilo economico concernente le singole attività dell'Ente, potrà essere effettuata solo dopo la completa introduzione della contabilità analitica per centri di costo .

#### STATO PATRIMONIALE

La situazione patrimoniale dell'Ente al 31/12/2002 registra un patrimonio netto di € 7.127.032,24 determinato dalle attività pari ad € 41.948.358,43 meno le passività pari ad € 34.821.326,19, con un decremento rispetto all'esercizio precedente di € 724.523,36 (disavanzo economico 2002). Le attività sono costituite dalle disponibilità liquide pari ad € 2.443.771,98, dai residui attivi pari ad € 30.494.041,62, dai crediti bancari e finanziari pari ad € 3.689.284,83, dalle rimanenze attive di esercizio pari a € 70.305,23, dagli investimenti mobiliari pari ad € 14.460,79, dagli immobili pari ad € 1.639.998,26, dalle immobilizzazioni tecniche pari ad € 3.388.070,58 e dai costi pluriennali pari ad € 208.425,14. Le passività sono costituite dai residui passivi pari ad € 28.278.975,78, dai fondi di accantonamento vari pari ad € 3.586.125,63 e dalle poste rettificative dell'attivo pari ad € 2.956.224,78.

Si è accertato dall'inventario che la consistenza dei beni mobili iniziale pari ad € 608.359,01 ha subito un incremento nell'esercizio 2002 pari ad € 192.216,48, per cui la consistenza finale ammonta ad € 800.575,49 come emerge dal seguente prospetto:

*DM* *AL*

	IMPORTO IN EURO
CONSISTENZA AL 31/12/2001	608.359,01
INCREMENTO MOBILI E MACCHINE ANNO 2002	502.094,14
TOTALE	1.110.453,15
QUOTA AMM.TO ANNO 2002	309.877,66
CONSISTENZA ALL'1/1/2003	800.575,49

Il collegio prende atto che l'Istituto sta provvedendo alla ricognizione dei beni mobili ai sensi dell'art. 18 del DPR 696/79.

E' stato effettuato l'ammortamento dei beni stessi ai sensi dell'art. 44 del D.P.R. 696/79, giusta attestazione fornita dall'Amministrazione.

Risultano, altresì, rispettati i criteri seguiti nel computo degli ammortamenti e degli accantonamenti prescritti dalla delibera del Commissario Straordinario n.195 del 20/12/2002; l'importo delle variazioni intervenute nell'esercizio nella consistenza delle poste dell'attivo e del passivo della situazione patrimoniale, corrisponde a quello indicato nella situazione patrimoniale allegata al consuntivo; i dati relativi al personale dipendente ed agli accantonamenti per indennità di anzianità risultano anch'essi riportati nella precitata situazione patrimoniale.

Si precisa che il Collegio ha effettuato visite periodiche presso l'Ente procedendo a controlli a campione nelle scritture contabili obbligatorie.

Sono stati forniti i dati relativi al personale dipendente ed agli accantonamenti per indennità di anzianità e di indennità di carica.

Da una valutazione del consuntivo 2002 è emerso che anche per l'esercizio in esame l'attività dell'Ente ha interessato per lo più prestazioni richieste da altri organismi (vedi ad esempio U.E. per la RICA, e MiPA per PON ATAS "Assistenza tecnica" e PON "Risorse idriche"), a causa del proprio bilancio caratterizzato, come più volte esposto, da entrate di carattere straordinario connesse per lo più all'esecuzione di prestazioni), nonché compiti di ricerca evidenziati nella relazione tecnica allegata al presente bilancio.



Particolare attenzione il Collegio ha prestato alla richiesta documentazione dell'attività dell'Ente riguardante lo stato di avanzamento procedurale e finanziario delle misure Feoga dei programmi operativi regionali inserite nei P.O.R. programmazione 2006.

Si è accertato che lo stato di attuazione finanziario del "Feoga" relativamente all'anno 2002 pari ad Euro 506.525,66 (6,5% dell'importo dell'intera programmazione) è in linea con gli obiettivi di spesa previsti dal QCS 2000/2006.

Si ritiene, tuttavia, come emerge dal grafico predisposto dalla competente Unità Organica dell'Istituto, che nell'esercizio 2003 potrebbero sussistere difficoltà in ordine al raggiungimento dei previsti obiettivi di spesa, stante l'attuale stato di finanziamento finanziario, soprattutto per quanto attiene alle regioni Puglia, Sicilia e Sardegna. La quota Feoga da rendicontare nel corso del 2003, è pari a circa 281 milioni di Euro, che rappresenta la quota minima di spesa da conseguire entro il mese di dicembre 2003, per scongiurare il rischio di disimpegni automatici, come analiticamente indicato nella tabella 1 di cui al rapporto della competente Unità Organica redatto nell'aprile 2003. All'uopo si richiama l'attenzione dell'Istituto sul ruolo da svolgere al fine di consentire, per quanto di competenza, alle Regioni interessate, in virtù della propria attività di assistenza tecnica, di conseguire, anche nell'esercizio 2003, i prescritti obiettivi inerenti allo stato di avanzamento (procedurale e finanziario) delle misure Feoga nei Programmi Operativi Regionali in argomento.

Infine, si ribadisce, ancora una volta, la necessità, per quanto possibile, di dare attuazione a quanto segue:

- 1) assegnazione all'Istituto di un congruo contributo di carattere ordinario a carico del bilancio dello Stato, al fine di consentire il completo adempimento dei compiti istituzionali specificamente attribuiti ai sensi del Decreto legislativo 29 ottobre 1999 n. 454, concernente la riorganizzazione del settore della ricerca in agricoltura;
- 2) definizione del processo di riordino dell'Ente mediante l'approvazione dello Statuto, del regolamento di amministrazione e contabilità e del regolamento di organizzazione e funzionamento previsti dall'art. 16 del sopracitato Dlgs. 454/99;




- 3) completamento del processo di riorganizzazione delle strutture periferiche al fine di consentire l'espletamento dei nuovi compiti attribuiti con il decreto di riordino;
- 4) attuazione dei sistemi di controllo di cui al Dlgs. 286/99;
- 5) introduzione della contabilità analitica e di un sistema informatico adeguati a consentire una migliore e più evidente individuazione dei costi e dei ricavi riguardanti l'attività gestionale dell'Istituto;
- 6) emanazione di un regolamento atto ad individuare i responsabili ed i tempi del procedimento nonché gli atti esclusi dall'accesso in attuazione della legge 241/90;
- 7) contenimento delle spese inerenti all'acquisto di beni e servizi alla luce delle recenti disposizioni di cui all'art. 23 della legge finanziaria 2003,
- 8) adesione ai prezzi delle convenzioni CONSIP ovvero ricorso alla CONSIP in caso di acquisti di beni, al fine di realizzare, a parità di risultato, eventuali risparmi di spesa.
- 9) L'esigenza, anche a seguito della legge di riordino, di effettuare una ricognizione in ordine alle competenze istituzionali dell'Ente (ivi comprese le strutture periferiche) e sulla base di dette risultanze procedere all'eventuale rimodulazione dell'attuale assetto organizzativo dell'Ente con la razionale distribuzione delle risorse umane disponibili.

Con le precisazioni di cui innanzi questo Collegio esprime parere favorevole in ordine alle risultanze contabili del consuntivo 2002.

La riunione termina alle ore 14,00.

#### IL COLLEGIO DEI REVISORI DEI CONTI

Handwritten signature of the Collegio dei Revisori dei Conti, featuring a large, stylized signature and a smaller signature above it.

## RELAZIONE SULL'ATTIVITÀ SVOLTA



## RELAZIONE ATTIVITA' SVOLTA 2002

### **PREMESSA**

La legge 6 luglio 2002, n. 137, "Delega per la riforma dell'organizzazione del Governo e della Presidenza del Consiglio dei ministri, nonché di enti pubblici", ha disposto lo scioglimento degli organi dell'Istituto, così come per gli altri enti di ricerca vigilati dal Mipaf. Pertanto a partire dal 26 luglio 2002 l'Istituto è stato commissariato. Ciò ha determinato un arresto nel processo di riorganizzazione interna che aveva visto gli organi dell'Istituto fortemente impegnati e che si era concretizzato nell'approvazione dello Statuto, del regolamento di organizzazione e funzionamento e del regolamento di contabilità.

Il disciolto Consiglio di Amministrazione, nella sua ultima riunione, aveva infatti deliberato la versione conclusiva dello Statuto e del Regolamento di organizzazione e funzionamento che accoglieva le osservazioni formulate dal Ministero vigilante, dal Dipartimento della Funzione pubblica e dal Ministero dell'Economia e delle Finanze, nonché le modifiche al decreto di riordino introdotte dalla legge 6 luglio 2002, n. 137. I tre Ministeri citati, di concerto, hanno approvato i nuovi testi, che sono stati quindi inviati alla Conferenza Stato Regioni per il parere, ultima tappa, nel procedimento per l'approvazione, di un iter cominciato nell'aprile 2001. A seguito del Commissariamento dell'Istituto, tale iter risulta essere stato sospeso benché l'Istituto non ne abbia ricevuto, ad oggi, formale comunicazione.

L'approvazione definitiva dello Statuto e del Regolamento di organizzazione e funzionamento avrebbe rappresentato un momento fondamentale nella vita dell'Istituto, in quanto avrebbe finalmente consentito di introdurre nell'organizzazione dello stesso quei concetti, ormai consolidati dal legislatore, che consentono di dare piena attuazione ai principi di autonomia finanziaria, amministrativa e contabile riconosciuti all'Ente dal decreto di riordino.

Di nuovo ci troviamo a sottolineare che, nonostante il riordino abbia consolidato e rafforzato l'identità ed il ruolo dell'Istituto, non è ancora stato risolto il nodo cruciale dell'assoluta inadeguatezza del finanziamento ordinario. Ciò implica che l'attività svolta, che in seguito andremo a descrivere, solo in parte è frutto dell'autonomia

programmazione dell'Istituto mentre assai di più risulta vincolata nelle tematiche e nella tempistica dalle commesse che all'INEA sono affidate da soggetti esterni.

Sul fronte dell'attività, in continuità con il passato, anche nel 2002 si è realizzata una crescita del volume di attività ed una crescente diversificazione delle tematiche contemporaneamente un consolidamento dei rapporti con le Amministrazioni regionali in relazione, prevalentemente, a programmi di assistenza tecnica, monitoraggio e valutazione delle politiche comunitarie. In particolare, nel 2002 sono stati avviati due nuovi programmi di assistenza tecnica nell'ambito della programmazione dei fondi strutturali 2001-2006 in materia di sviluppo rurale e di gestione delle risorse idriche nelle regioni dell'obiettivo 1 e particolare spazio è stato dedicato allo studio degli effetti della proposta della Commissione di Riforma di Medio Termine della Politica Agricola Comune in stretto collegamento con il Ministro per le politiche agricole e forestali e la competente Direzione Generale del Mipaf.

#### **La struttura organizzativa dell'INEA**

L'INEA è un ente pubblico di ricerca con personalità giuridica e gestione autonoma, sottoposto alla vigilanza del Ministero per le Politiche Agricole (MIPAF). È stato istituito dal Regio Decreto n. 1418 del 10 maggio 1928 allo scopo di "eseguire indagini e studi di economia agraria e forestale con particolare riguardo alle necessità della legislazione agraria, della amministrazione rurale e delle classi agricole". Successivamente, con DPR 1708/65, l'INEA è stato designato quale organo di collegamento tra lo Stato Italiano e l'Unione Europea per la creazione e la gestione della Rete d'Informazione Contabile Agricola (RICA) e, con la Legge n.70/75, è stato compreso tra gli enti di ricerca di notevole rilievo. Infine, con DM del 31 marzo 1990, è stato inserito nel Sistema Statistico Nazionale (SISTAN). L'INEA è stato riordinato con il decreto legislativo 29 Ottobre 1999 n.454 modificato dalla 6 luglio 2002, n. 137.

L'Istituto, con sede centrale in Roma, è presente su tutto il territorio nazionale con proprie strutture periferiche articolate in 18 Uffici di Contabilità Agraria (UCA), prevalentemente impegnati nella organizzazione e gestione dei dati della RICA, ed in 16 Osservatori di Economia Agraria (OEA) che gestiscono attività di analisi, di

informazione e di supporto all'applicazione delle politiche agricole e di sviluppo rurale in ambito regionale. Entrambe le strutture collaborano alle attività della sede centrale. Tale strutture sono state ove possibile unificate e, in particolare, nel 2002 si è proceduto all'unificazione dell'UCA e dell'OEA per la Puglia nella nuova sede presso Tecnopolis (Bari) e dell'UCA e dell'OEA per la Sicilia. In quest'ultimo caso si è provveduto a stipulare una convenzione con l'università di Palermo per la gestione della biblioteca che rimane localizzata all'interno della Facoltà di Agraria dell'Università.

A fine 2002 la dotazione di personale a tempo indeterminato dell'INEA è di 102 dipendenti di ruolo<sup>1</sup>, a fronte di una Pianta Organica che ne prevede 126. Per far fronte alle necessità dei progetti, ed in particolar modo di quelli che godono di finanziamenti dell'UE, l'Istituto ha fatto ricorso ad assunzioni con contratti a termine per un totale di 75 unità, a cui si aggiunge il Direttore Generale. Complessivamente all'INEA operano 178 unità, di cui 82 (37 di ruolo più 45 a tempo determinato) appartengono al profilo di Ricercatore o a quello di Tecnologo (tecnico laureato); 42 (35+7) a quello di collaboratore tecnico (diplomati specializzati); 52 (29+23) ai profili amministrativi e di supporto; 2 unità appartengono ai profili di Direttore Generale e Dirigente amministrativo.

Nel corso del 2002, in applicazione del CCNL febbraio 2002, è stato effettuato un concorso interno per due posti a dirigente di ricerca. Inoltre, sono stati effettuati concorsi pubblici per le posizioni di collaboratore amministrativo (3 posti), ricercatore (7 posti), tecnologo (2 posti). I vincitori non hanno potuto assumere servizio a causa delle limitazioni alle nuove assunzioni imposte dalle Leggi finanziarie 2002 e 2003. Sempre in applicazione del nuovo CCNL sono stati effettuati alcuni passaggi di livello nell'ambito del personale appartenente ai livelli IV-IX.

La struttura organizzativa dell'INEA prevede l'articolazione delle attività in cinque Unità Organiche (UO) i cui programmi di attività sono descritti in seguito:

---

<sup>1</sup> Una unità in più rispetto allo scorso anno.

**Unità organica 1 - Rilevazioni contabili ed analisi microeconomiche:**

L'UO 1 gestisce e coordina, con la collaborazione delle Regioni, tutto il lavoro relativo alla *Rete europea di Informazione Contabile Agricola* (RICA), nel quadro del ruolo dell'INEA di collegamento tra l'Unione Europea e lo Stato italiano. Ogni anno vengono rilevati, su base campionaria, i dati contabili di circa 20.000 aziende ricadenti nel territorio nazionale, i cui risultati costituiscono fonte di informazione economica per l'Amministrazione pubblica ai vari livelli e per il mondo della ricerca. All'UO 1 è affidata anche l'organizzazione e la gestione della Banca dati nazionale della RICA, la promozione ed alla diffusione di nuove metodologie e strumenti di rilevazione, la gestione ed analisi dei dati l'elaborazione dati anche per il calcolo (biennale) dei Redditi Lordi Standard (RLS) delle produzioni agricole realizzate in Italia. Inoltre svolge ricerche ad hoc rivolte a valorizzare l'utilizzazione dei dati della RICA anche attraverso la partecipazione alle altre attività di ricerca dell'INEA. All'UO1 afferiscono i 18 uffici di contabilità agraria (UCA).

La Rica sta vivendo un importante momento di riorganizzazione che riguarda il meccanismo finanziario, il processo di campionamento, i rapporti con le Regioni, la metodologia contabile. Tale processo mira a rendere la RICA sempre più rispondente alle esigenze comunitarie, nazionali e regionali di valutazione politiche.

**Unità organica 2- Rapporti annuali , analisi di mercato e ricerche di politica agraria:**

L'UO 2 promuove e realizza studi finalizzati alla stesura di rapporti sull'andamento del sistema agroalimentare italiano e svolge indagini di taglio settoriale e/o macroeconomico, orientate soprattutto all'analisi della struttura e della performance dei mercati, delle politiche e della spesa agricola nazionale e regionale. Tra le attività ricorrenti dell'INEA affidate all'UO 2 vanno ricordate quelle relative alla realizzazione dell'*Annuario dell'agricoltura italiana* (e della sua versione ridotta in lingua inglese), il *Rapporto sul commercio estero dei prodotti agroalimentari*, l'opuscolo annuale *L'agricoltura italiana conta*, nonché il lavoro di collaborazione con il Comitato di Direzione della *Rivista di Economia Agraria*. Nell'ambito dell'UO 2 opera l'*Osservatorio sulle politiche agricole dell'UE*. Progetti di notevole

rilievo dell'UO 2 sono *la banca dati e l'analisi della spesa pubblica regionale in agricoltura*, l'attività di supporto e monitoraggio dell'*OCM ortofrutta*, e lo studio sugli *indicatori agroambientali* che include la partecipazione ad uno specifico gruppo di lavoro dell'OCSE. Le attività dell'Unità organica si è indirizzata negli ultimi anni anche verso un'attività di sostegno al Ministero ed alle Regioni nell'applicazione, a livello nazionale, delle politiche di settore, in particolare per ortofrutticoli ed agrumi. L'attività dell'Osservatorio PAC è finalizzata ad approfondire le implicazioni per l'Italia delle principali scadenze a livello comunitario, quali la riforma a medio termine della PAC, l'allargamento ad Est, i rapporti con i paesi del bacino Mediterraneo. Nel corso dell'anno sono stati messi a punto modelli quantitativi per la valutazione degli effetti della riforma a livello generale e settoriale (grano duro, latte, riso).

Inoltre, è da segnalare l'affidamento all'INEA da parte del MiPAF della realizzazione del Rapporto al Ministro sullo stato dell'agricoltura, previsto dalla Legge 499/99, che sarà ultimato nel 2003.

#### **Unità organica 3 - Strutture, sviluppo rurale e servizi di sviluppo:**

L'attività dell'UO 3 riguarda l'analisi delle problematiche territoriali con particolare riferimento alle politiche volte a promuovere e sostenere lo sviluppo delle aree rurali.

Nel corso del 2002 le attività dell'Unità sono state finalizzate all'avvio dei due nuovi programmi di assistenza tecnica nell'ambito della programmazione dei fondi strutturali 2001-2006 in materia di sviluppo rurale e di gestione delle risorse idriche nelle regioni dell'obiettivo 1 e al proseguimento dell'attività relativa ai progetti in corso. Tra questi, va considerato *l'Osservatorio per le politiche strutturali in agricoltura*, che è ormai giunto al suo sesto anno di operatività e che ha goduto, nel 2002, di un finanziamento annuale da parte del MiPAF di Euro 619.748. Nell'ambito dell'attività dell'Osservatorio è stato pubblicato il rapporto 2001/2002 "Le politiche comunitarie per lo sviluppo rurale. Il quadro degli interventi in Italia".

Il *Programma di Assistenza tecnica alle politiche di sviluppo rurale* nell'ambito del PON (Programma Operativo Nazionale) Assistenza Tecnica e Azioni di Sistema, deriva obiettivi e risorse finanziarie dal Quadro Comunitario di Sostegno per le regioni dell'obiettivo 1 nella programmazione 2000-2006. Si tratta di un programma



che affida direttamente all'INEA la gestione dell'assistenza tecnica alle amministrazioni nazionali e regionali per una vasta serie di iniziative da realizzare dal 2002 al 2008: revisione dei documenti di programmazione, metodologia per la progettazione integrata, sistemi di monitoraggio, metodi di valutazione, analisi degli effetti dei programmi, ecc. Il documento operativo che attua il PON Assistenza tecnica, vale a dire il Complemento di programmazione, è stato approvato nel corso del 2001 con la specifica indicazione dell'INEA quale soggetto affidatario delle attività previste a favore dello sviluppo rurale. Nel 2002 è stata firmata la Convenzione tra il Mipaf – Agensud e l'INEA che affida all'INEA il Progetto operativo "Risorse Idriche - Attività di indirizzo e supporto al coordinamento della programmazione e dell'attuazione degli interventi irrigui nel Mezzogiorno - I Stralcio" a supporto dell'intervento strutturale delle Regioni. Il progetto, valorizzando i risultati dell'indagine già svolta dall'INEA con il POM Risorse Idriche '94-'99, prevede la realizzazione di un sistema di monitoraggio permanente, azioni di assistenza tecnica su richiesta delle Regioni, supporti alle decisioni e nuovi approfondimenti conoscitivi sulle problematiche dell'agricoltura irrigua. I due progetti si basano sulla costituzione di un gruppo di lavoro operante nella sede centrale, con un forte raccordo con il MiPAF e con il Ministero dell'Economia e delle Finanze, e di unità operanti nelle sedi regionali, a diretto contatto con la struttura regionale di programmazione delle misure dei POR.

Si segnalano inoltre la stipula di una Convenzione con il Ministero dell'Ambiente per un progetto di studio dell'agricoltura nei parchi, l'affidamento attraverso bando di un progetto di ricerca sulla zootecnia biologica ed il proseguimento delle attività condotte, su incarico del Mipaf, nell'ambito dell'Osservatorio sull'imprenditoria giovanile e dell'Osservatorio sull'imprenditoria femminile.

**Unità organica 4 - Biblioteca, editoria, informatizzazione, banche dati:**

L'attività dell'UO 4 si articola nei seguenti tre filoni: informatica, editoria e biblioteca. In particolare in campo informatico organizza e gestisce i servizi interni all'INEA, sia per la sede centrale che per gli uffici periferici; svolge attività di studio, ricerca e sperimentazione sull'applicazione dell'informatica all'agricoltura, con

particolare riferimento ai servizi di sviluppo agricolo ed al trattamento informatico dei dati. L'ufficio editoriale svolge attività di segreteria di redazione e cura i rapporti con i grafici esterni, le tipografie e le case editrici, si occupa dell'organizzazione logistica dei convegni e dei seminari promossi dall'INEA e di ogni intervento editoriale dell'Istituto ad essi associato (poster, brochure, inviti), nonché della partecipazione a manifestazioni esterne con stand INEA. La biblioteca INEA è dotata di oltre 26.300 volumi, circa 600 periodici (tra cui 180 esteri), 500 unità documentarie varie, banche dati, statistiche su CD-ROM e dischetti. Oltre ai tradizionali servizi all'ufficio biblioteca è affidata anche la distribuzione esterna delle pubblicazioni INEA e la redazione del Bollettino bibliografico delle nuove accessioni pubblicato bimestralmente dal Bollettino INEA e trimestralmente dalla *Rivista di Economia Agraria*.

In particolare per quanto riguarda la diffusione, sono stati organizzate numerose manifestazioni esterne (seminari, convegni) nell'ambito di specifici progetti o filoni di attività.

Relativamente alla biblioteca, nel corso dell'anno si è proseguito nel progetto di valorizzazione del patrimonio librario, che porterà ad una completa revisione dell'archivio informatizzato della biblioteca, che sarà omogeneizzato, standardizzato e integrato con una serie di informazioni fino ad oggi presenti solo sull'archivio cartaceo. E' ormai a regime lo strumento che consente da Internet di consultare il catalogo della biblioteca: in questo modo eventuali visitatori possono conoscere da subito la disponibilità di volumi e riviste, indirizzando in modo più efficiente le ricerche bibliografiche. La biblioteca ha inoltre continuato ad acquisire CD-ROM bibliografici per il settore economico agrario, utilizzati sia dal personale interno che da utenti esterni.

Particolare attenzione è stata dedicata al sito Internet, che viene costantemente aggiornato per le sezioni relative agli eventi (con indicazione dei programmi di tutti i convegni e, in alcuni casi, la possibilità di iscriversi on-line), alle pubblicazioni, ai bandi di gara e alle offerte di lavoro.

Le competenze maturate nello sviluppo del sistema informativo dell'INEA e nelle applicazioni GIS sono utilizzate anche per lo sviluppo di progetti esterni. Nel corso

del 2002 è stato ad esempio avviato il progetto Clemdes, finalizzato alla realizzazione di un Clearing House Mechanism sulla desertificazione nei paesi della parte settentrionale del Bacino del Mediterraneo, con la partecipazione di partner in rappresentanza di Portogallo, Spagna, Italia, Grecia, Turchia e Israele. Nel settore dei sistemi informativi Geografici sono stati avviati uno specifico progetto (in collaborazione con l'Istituto di Difesa del Suolo di Firenze) per la realizzazione di una carta di sensibilità al rischio di desertificazione in Italia e un progetto finanziato dal MIUR per la definizione del bilancio idrico in bacini pilota.

### **Sedi Regionali**

All'INEA fanno capo 19 sedi regionali, dislocate in altrettante regioni. In seguito all'unificazione esse risultano tutte effettivamente operanti, anche se l'attività relativa alle province autonome di Trento e Bolzano viene svolta dalla sede per il Veneto. La unificazione degli Osservatori con gli uffici di contabilità ha sicuramente determinato una razionalizzazione della gestione e delle spese ed una migliore utilizzazione del personale. Laddove risultava una carenza strutturale di personale si è provveduto a bandire degli assegni di ricerca con l'obiettivo di formare giovani laureati.

Le sedi regionali, anche nel 2002 hanno collaborato a numerose attività della sede. In particolare, tale collaborazione si è attivata nelle indagini svolte nell'ambito dell'attività dell'Annuario dell'agricoltura italiana (mercato fondiario, impiego degli immigrati in agricoltura e stime sull'andamento dell'annata agraria), nell'attività di aggiornamento della banca dati sulla spesa agricola regionale, nella collaborazione alla rete di monitoraggio sulla ricerca in agricoltura e, per le regioni dell'Obiettivo1, nella collaborazione, attraverso specifici gruppi di lavoro, al progetto Risorse Idriche. Quest'ultima attività ha assunto una rilevanza importante anche a livello locale per due motivi: i gruppi regionali operano presso l'Autorità di Bacino o in stretta collaborazione con essa; le informazioni raccolte ed elaborate rappresentano un'importante fonte informativa anche per le Autorità regionali per la gestione delle risorse idriche. In alcune sedi sono state realizzate attività di ricerca e di supporto tecnico finanziate a livello locale. Di queste si dirà più avanti nelle schede che accompagnano questa relazione. Infine, molti ricercatori delle sedi regionali fanno

parte, e in alcuni casi coordinano, gruppi di lavoro relativi a programmi della sede centrale.

#### **Unità organica 5 - Servizi amministrativi:**

L'UO5 organizza e coordina tutte le attività rivolte ad assicurare la gestione amministrativa dell'Istituto. Essa è strutturalmente suddivisa in tre settori: *"Affari generali e del Personale"* per la cura e il coordinamento delle problematiche di natura giuridica, la predisposizione degli atti deliberatori degli organi dell'ente e la gestione del personale; *"Bilancio e Servizi generali"* per la gestione di tutta l'attività contabile dell'ente e di quella relativa ai servizi generali; *"Contratti e rendicontazioni"*: per la redazione degli atti contrattuali e di gara e la predisposizione della rendicontazione delle spese per i progetti finanziati.

Oltre alla gestione ordinaria, le attività principali hanno riguardato la collaborazione alla predisposizione dello statuto, dei regolamenti di organizzazione e funzionamento e di amministrazione e contabilità; l'applicazione del nuovo CCNL; la rendicontazione dei programmi ultimati tra cui, per complessità, si ricorda la Misura 2 del POM *"Attività di sostegno ai servizi di sviluppo per l'agricoltura"*; l'assistenza alle numerose commissioni di collaudo, lo svolgimento di alcune gare per l'appalto di servizi.

L'Unità ha provveduto nel corso dell'anno ad attuare un piano di formazione molto denso che ha coinvolto la quasi totalità del personale dell'amministrazione per far fronte ad esigenze di aggiornamento su vari temi. Si è infatti reputato opportuno procedere ad approfondimenti o su argomenti di rilievo generale, la cui disciplina ha subito dei mutamenti istituzionali e normativi.

#### **Un bilancio dell'attività svolta nel 2002**

Come traspare da quanto fin qui detto, l'INEA svolge attività di ricerca, rilevazione, monitoraggio, analisi e previsione riguardanti il settore agricolo, agro industriale, forestale e della pesca e le relative politiche, nel contesto regionale, nazionale, comunitario ed internazionale. Svolge, inoltre, azioni di supporto ed assistenza tecnico scientifica per rispondere alle esigenze del Parlamento, del Governo nazionale, delle Regioni, degli altri Enti locali, dell'UE e delle altre Istituzioni internazionali, nonché degli organismi rappresentativi del mondo produttivo.

Negli ultimi anni, si è assistito ad un consolidamento di tale ruolo in un contesto caratterizzato dall'ampliamento e dalla diversificazione delle tematiche e del numero e del tipo degli interlocutori. In questo quadro, l'Istituto è oggi oggetto di richieste crescenti di supporto e collaborazione da parte dell'Unione Europea, dei Ministeri, delle Commissioni parlamentari, delle Regioni e delle Provincie, di altri enti pubblici che operano nel campo della ricerca quali l'ENEA, il CNR, l'ANPA. La creazione di tale rete di rapporti ha permesso, oltre al realizzarsi di quanto presentato l'anno scorso in sede di relazione programmatica, l'aggiungersi di nuove iniziative, alcune concluse nel corso dell'anno ed altre che proseguono nel 2003.

Tale mutamento ed ampliamento della rete di rapporti istituzionali in cui opera l'INEA è indice del profondo cambiamento del ruolo dell'Istituto negli ultimi anni in funzione, tra l'altro, delle nuove funzioni assegnate all'agricoltura ed alle politiche per il settore sempre più rivolte alla difesa della qualità, della salubrità, della compatibilità ambientale delle tecniche produttive e verso la conservazione delle risorse ambientali e territoriali che l'agricoltura utilizza e con cui interagisce. Prima di entrare nel merito dei singoli progetti è opportuno soffermarsi brevemente sulle principali linee di indirizzo che hanno guidato, in generale, lo svolgimento del programma dell'Istituto:

- **Ristrutturazione della RICA:** è stata dettata innanzitutto dall'esigenza di una sua valorizzazione ai fini della valutazione delle politiche agricole a livello regionale. In seguito alla revisione del meccanismo finanziario che ne garantisce il funzionamento sono state stipulate 21 convenzioni con le Regioni che prevedono, in alcuni casi, anche la rilevazione di campioni satellite per la valutazione delle politiche di sviluppo rurale. In accordo con l'Istat si sono poste le basi per la definitiva integrazione delle rilevazioni RICA e REA, che consentirà l'utilizzo della RICA ai fini della contabilità nazionale. Tale integrazione prevede, per esigenze di rappresentatività statistica il passaggio dal campione volontario al nuovo campione rappresentativo basato sulla selezione casuale delle imprese. Il processo di ristrutturazione ha riguardato anche la metodologia di raccolta ed elaborazione dei dati, soggetta ad un completo rinnovamento per tener conto della differenziazione della nuova domanda di informazione in funzione dei soggetti interessati. Il modulo

base della nuova metodologia RICA, destinato a sostituire nel 2005 l'attuale procedura, è stato progettato ed è in fase di realizzazione.

- E' stata molto intensa la collaborazione con il Ministero delle politiche agricole e forestali, con il Ministero dell'Economia e delle Finanze, ed in particolare con l'IGRUE, e con il Ministero degli Esteri, in relazione alla riforma di medio termine della Pac, alla programmazione 2000-2006 dei Fondi strutturali e alle attività di monitoraggio connesse, ed all'analisi delle prospettive connesse all'allargamento dell'Unione Europea.

- I risultati del progetto sulle risorse idriche hanno determinato una crescita delle relazioni con il Ministero delle politiche agricole, delle Infrastrutture, dell'Ambiente e delle Regioni soprattutto in tema di siccità, desertificazione e riutilizzo dei reflui. In particolare l'INEA è stato chiamato a partecipare al Gruppo Tecnico sulle problematiche connesse al settore idrico in agricoltura, istituito con decreto ministeriale e che ha il compito di supportare gli interventi e le azioni delle Amministrazioni degli Enti territoriali nonché degli organismi interessati in materia di approvvigionamento idrico in agricoltura, progettare e coordinare l'attuazione del programma di cui alla delibera CIPE n.41 del 14/6/2002, verificare lo stato di attuazione degli accordi di programma quadro relativi alle risorse idriche.

- Sempre in relazione ad una crescente attività regionale, vanno segnalate la Convenzione con la regione Marche per un Osservatorio agroindustriale, la Convenzione con la Regione Calabria per il nuovo periodo di programmazione, il consolidato rapporto con le Regioni Valle d'Aosta, Piemonte, Veneto, Campania, Basilicata e Puglia, i numerosi rapporti intercorsi con varie amministrazioni regionali per la ricerca sulla spesa agricola regionale, il progetto interregionale per la costruzione di una rete di monitoraggio sulla ricerca agroambientale.

Prima di entrare nello specifico delle attività svolte, è opportuno delineare il quadro delle risorse di cui l'Istituto ha potuto disporre e di come esse siano state impiegate.

La tabella mostra il quadro delle entrate, così come registrate nei conti consuntivi degli ultimi tre esercizi finanziari. Nel 2002 si è registrata, per effetto della Legge Finanziaria, una diminuzione del 12,7% del contributo ordinario per le spese di funzionamento che rimane, quindi, di gran lungo inferiore alle spese fisse. A tale

insufficienza ha posto parzialmente rimedio il contributo straordinario del MIPAF, concesso nella stessa misura dell'anno precedente e pari a 2582 mila Euro.

Complessivamente, risulta in continua crescita quella parte di entrate che possono essere definite come provenienti dal "mercato" ovvero frutto di commesse e finalizzate ad attività specifiche, tra cui quelle provenienti dalle Regioni e dall'Unione Europea. Tutto ciò sta a dimostrare una maggiore attenzione rivolta dall'Istituto all'autofinanziamento e, al tempo stesso la crescita del numero dei soggetti con cui l'INEA interagisce. L'entità del finanziamento da parte delle Regioni è un buon indicatore del crescente ruolo che l'INEA ha assunto nel supporto tecnico ad esse rivolto soprattutto in relazione all'attuazione delle politiche comunitarie di sviluppo rurale, peraltro riconosciuto nelle funzioni attribuite all'Istituto dal decreto di riordino.

<b>RISORSE FINANZIARIE ( 000 €)</b>	<b>1999</b>	<b>2000</b>	<b>2001</b>	<b>2002</b>
<i>Contributo ordinario MIPAF</i>	233,5	233,5	1.265,3	1.104,3
<i>Contributo straordinario MIPAF</i>	1.556,5	1.556,5	2.582,3	2.582,3
<b>Contributi MIPAF non finalizzati</b>	1.790,0	1.790,0	3.847,6	3.686,6
Trasferimento dello Stato per attività specifiche	4.762,5	5.692,2	7.106,9	7.607,9
Regioni	1.950,3	1.735,5	1.232,4	4.281,5
Unione Europea	3.989,4	5.131,9	3.242,1	2.891,5
Enti locali e pubblici	196,1	59,7	300,5	17,0
Altre entrate	203,9	142,2	31,9	88,8
<b>Totale entrate dal "mercato"</b>	11.102,2	12.567,4	11.913,8	14.860,9
<b>TOTALE ENTRATE CORRENTI</b>	12.632,8	14.357,5	15.761,4	18.660,7
Entrate in conto capitale	196,6	355,4	242,1	6,9
Accensione di prestiti			6,8	10,1
Entrate per partite di giro	17.408,8	25.413,0	4.725,7	6.654,4
<b>TOTALE ENTRATE</b>	30.238,3	34.369,3	20.736,0	25.332,1

L'esame delle entrate provenienti mette in evidenza come, accanto al consolidato rapporto con alcune regioni meridionali – Basilicata, Puglia, Campania, Molise, Calabria – sia in crescita quello con le regioni del Centro – Nord (Valle d'Aosta, Piemonte, Friuli, Veneto, Toscana, Marche, Lazio) .

Le spese correnti rappresentano nel 2002 circa il 99% degli impegni complessivi (ad esclusione delle partite di giro). Come sempre, stante il carattere prevalentemente straordinario delle entrate, legate quindi a tempi di erogazione incerti, l'Istituto ha sofferto di una cronica carenza di liquidità che ha comportato spesso notevoli ritardi nei pagamenti dei collaboratori e dei fornitori.

La descrizione dettagliata delle entrate e delle uscite è contenuta nella relazione amministrativa allegata al bilancio consuntivo.

Nel prospetto seguente sono riportati alcuni indicatori sintetici dell'attività svolta dall'Istituto. Il numero e il tipo di indicatori di attività e di risultato andrà affinato nei prossimi anni in modo da costituire un appropriato sistema di monitoraggio finalizzato alla valutazione dei risultati conseguiti dall'Istituto in relazione agli obiettivi delineati in sede di programmazione.

A quanto evidenziato in tabella sono da aggiungere la produzione di numerose note tecniche, la elaborazione di linee guida per l'applicazione delle politiche agricole e di sviluppo rurale, la predisposizione di dispense per i corsi di formazione, la partecipazione a numerose riunioni, a livello nazionale e comunitario, nell'ambito dello svolgimento dei compiti di assistenza tecnica, lo svolgimento di docenze, la presentazione di comunicazioni ad iniziative pubbliche non organizzate direttamente dall'INEA. Inoltre i ricercatori dell'INEA sono continuamente presenti in pubblicazioni scientifiche e sulla stampa specializzata, con propri contributi.

ALCUNI INDICATORI DELL'ATTIVITÀ SVOLTA	1999	2000	2001	2002
<b>Numero di pubblicazioni</b>	<b>74</b>	<b>79</b>	<b>117</b>	<b>71</b>
Rapporti annuali	6	4	6	5
Rapporti di ricerca	10	12	19	17
Bollettini (totale numeri)	10	12	22	5
Riviste scientifiche (totale numeri)	3	4	4	2
Quaderni informativi	5	2	8	4
Rapporti non a stampa	36	39	53	36
Pubblicazioni a carattere divulgativo	4	6	5	5
<b>BANCHE DATI</b>	<b>5</b>	<b>5</b>	<b>7</b>	<b>13</b>
<b>Convegni, seminari, manifestazioni esterne</b>	<b>27</b>	<b>36</b>	<b>39</b>	<b>36</b>
Convegni nazionali	5	3	2	4
Seminari	14	24	26	24
Convegni regionali	3	4	9	5
Partecipazione a manifestazioni- fiere	3	4	2	2
Organizzazione di corsi di formazione	2	1	4	3

La crescita dell'attività si è ovviamente concretizzata anche in un maggiore impegno degli uffici amministrativi, relativamente al quale si riportano in tabella alcuni dati.



Attività amministrativa- Numero di atti	1999	2000	2001	2002
<i>Settore "Affari generali e del personale"</i>				
Autorizzazioni del Direttore Generale	175	138	116	116
Deliberazioni del Commissario Straordinario	678	477		215
Deliberazioni del Presidente		117	585	312
Deliberazioni del Consiglio di Amministrazione		22	116	43
Regolamenti	3	2	5	
Accordi di contrattazione decentrata	3	4		5
Bandi per selezione personale			15	
Bandi per assegni di ricerca			6	3
Affidamento assegni di ricerca				7
Assunzioni a tempo determinato	11	16		5
Assunzioni a tempo indeterminato	5	10		1
<i>Settore "Bilancio e servizi generali"</i>				
Mandati	2685	2693	3410	2763
Reversali	1514	1710	2068	2034
Rimborsi Missioni dipendenti	745	1103	1529	1269
Rimborsi a terzi	574	438	532	461
<i>Settore "Contratti e rendicontazioni"</i>				
Contratti	737	796	500	702
Fatture liquidate	1967	1600	1594	1393
Gare nazionali	2	3	2	1
Gare comunitarie	1	1	1	1
Rendiconti finanziari dei progetti	21	24	19	23

### **Conclusioni**

A fronte dell' articolato programma di attività svolto e delle premesse poste per i prossimi anni, l'Istituto deve potenziare le iniziative di studio e ricerca rivolte a perfezionare le metodologie di analisi, dal monitoraggio alla valutazione delle politiche, sulle quali l'Istituto sta acquisendo una riconosciuta funzione di riferimento tecnico-scientifico a livello nazionale e, parallelamente, non può trascurare la ricerca di base su temi emergenti come quello delle risorse naturali e dello sviluppo sostenibile, della qualità anche con riferimento all'utilizzazione delle biotecnologie, alla valorizzazione dei prodotti tipici ed alle politiche di tracciabilità.

Per mantenere un elevato standard qualitativo è necessaria una continua attività di formazione e aggiornamento scientifico dei ricercatori, evitando che essi finiscano con l'essere sacrificati alla "urgenza" delle scadenze derivanti dalle attività di taglio maggiormente operativo. Parallelamente la sempre maggiore importanza dei progetti provenienti da affidamenti esterni, diretti o attraverso bandi di gara, richiede un parallelo rafforzamento dell'amministrazione sia in termini numerici sia in termini

qualitativi in relazione alle professionalità legate alla gestione del personale, dei progetti e, più in generale, del controllo di gestione.

L'INEA, ormai da molti anni, si trova a dover convivere, con un sostanziale sottodimensionamento della sua struttura, in termini di risorse finanziarie, di spazi e di personale, rispetto all'insieme di attività è chiamato a svolgere. Ciò si riflette in una notevole condizione di stress cui tutto il personale è sottoposto e che può essere risolta solo attraverso l'adeguamento dello stanziamento ordinario e dalla pianta organica, a meno di non ridurre sostanzialmente l'attività dell'Istituto.


La numerosità del personale a tempo determinato ed il peso sulle uscite dell'Istituto delle spese per incarichi di collaborazione, sono un indicatore del sottodimensionamento dell'attuale dotazione di personale rispetto alla mole di attività che nell'Istituto viene condotta. Purtroppo, pur avendo espletato concorsi per nuovi posti nei profili di ricercatore, tecnologo e collaboratore amministrativo nei limiti consentiti dalle dotazioni di bilancio e dalla pianta organica, non si è potuto procedere a nuove assunzioni per i vincoli imposti dalla Legge Finanziaria. In questo quadro si inserisce l'ampia utilizzazione, nel 2001, dello strumento degli assegni di ricerca, come momento di formazione di nuovi ricercatori nel campo dell'economia e della politica agraria, anche in relazione alle funzioni di formazione post universitaria assegnata all'Istituto con il decreto di riordino.

L'ancora parziale riassetto delle sedi regionali attraverso l'accorpamento degli OEA e degli UCA, ha consentito una razionalizzazione delle risorse esistenti permettendo economie di gestione e, allo stesso tempo, dotando tali strutture di personale più adeguato, ancorché spesso numericamente insufficiente, per rispondere con la massima efficienza alla crescente domanda espressa sul territorio sia dall'amministrazione pubblica che dal mondo operativo. Anche con l'ausilio di possibili enti finanziatori, pubblici e privati, l'INEA dovrà continuare a bandire, presso tali sedi, borse di studio e di assegni di ricerca in modo da formare giovani ricercatori sulle tematiche che caratterizzano l'attività dell'Istituto e che rispondono alle esigenze delle Regioni. L'attività ormai a regime della sede per le Marche e dell'Osservatorio sull'agricoltura sostenibile di Mantova rappresenta un momento di riequilibrio tra regioni centro-settentrionali e meridionali perché, anche se la

presenza dell'INEA al Sud è resa necessaria da una maggiore domanda legata alla concentrazione delle politiche strutturali in queste regioni, il contributo dell'Istituto, soprattutto in termini metodologici, può essere un utile supporto all'attività di programmazione anche nelle regioni maggiormente dotate di proprie strutture tecniche.

In conclusione, alla luce dell'attività svolta nel 2002 si può affermare che l'INEA costituisce oggi un punto di riferimento di un sistema di ricerca diffuso sul territorio in grado di supportare con efficienza ed efficacia le scelte dei diversi livelli politico-istituzionali nel settore agricolo. Al personale dell'Istituto, a tutti i livelli, va il mio ringraziamento per il forte senso di responsabilità e di dedizione agli obiettivi comuni continuamente dimostrato.

**Il Commissario Straordinario  
Prof. Francesco Adornato**



## SOMMARIO DEI PROGETTI



**Unità Organica 1**

RICA  
RICA Piemonte – Anno 2002  
RICA Lombardia  
RICA-REA Liguria  
RICA Friuli Venezia Giulia  
RICA/REA Toscana  
RICA Lazio  
RICA Puglia  
RICA Calabria

**Unità Organica 2**

Osservatorio sulle politiche agricole dell'Unione Europea  
Strumenti per la valutazione dell'OCM Ortofrutta  
Piano Agrumi  
Annuario dell'agricoltura italiana  
Monitoraggio della spesa agricola regionale  
Divulgazione dei risultati dell'attività di monitoraggio della spesa agricola delle Regioni  
Misurare la sostenibilità dell'agricoltura in Italia: un progetto pilota  
Il commercio con l'estero dei prodotti agroalimentari  
Rapporto al Ministro sullo Stato dell'Agricoltura  
Opuscolo "L'Agricoltura Italiana Conta"  
Rivista di Economia Agraria  
Bollettino INEA - Informazioni dell'Istituto nazionale di economia agraria

**Unità Organica 3**

Osservatorio Politiche Strutturali  
PON Assistenza tecnica e Azioni di Sistema 2000-2006 (QCS Obiettivo 1)  
"Assistenza tecnica nel settore delle Risorse idriche" – I Stralcio irrigazione  
L'agricoltura nella Rete Ecologica Nazionale  
Monitoraggio Fondi Strutturali 2000-06  
Convegno "Le politiche territoriali per le aree rurali"  
Sistema a rete per la raccolta e diffusione delle informazioni sulle attività di ricerca regionali  
Promozione di innovazioni sostenibili nel campo agro-biotechologico  
Convenzione INEA/Regione Siciliana Programma regionale LEADER+  
Corso di formazione su: "La valutazione e monitoraggio dei programmi finanziati dai fondi strutturali dell'Unione Europea"  
Osservatorio Nazionale per l'Imprenditoria Femminile in Agricoltura  
Osservatorio Imprenditoria giovanile  
Percorsi di sviluppo rurale

**Unità Organica 4**

CLEMDES - Clearing House Mechanism on Desertification for the Northern Mediterranean Region  
MIUR - Risorse idriche – bacini pilota  
Trasferimento Internet banca dati fitofarmaci  
Valorizzazione del patrimonio librario  
Servizi tecnici di supporto e Biblioteca

**Sedi regionali****Sede regionale per la Valle d'Aosta**

Ricerche metodologiche e applicative per l'introduzione, la gestione e la valutazione di politiche agricole comunitarie e regionali in Valle d'Aosta

**Sede regionale per la Liguria**

Contabilizzazione di aziende agricole liguri per Rea – Studio sui costi di produzione e sui contributi comunitari nelle aziende Rica Liguria

**Sede regionale per il Veneto**

Osservatorio tematico sulla sostenibilità e innovazione in agricoltura  
Rapporto sulla congiuntura del settore agroalimentare Veneto  
La zootecnia biologica in Italia: situazioni attuali e prospettive  
Analisi comparativa delle fonti statistiche

Politiche per l'uso del suolo nella lotta alla desertificazione MEDACTION

**Sede regionale per la Toscana**

Gli indicatori economici e di mercato per l'allevamento di specie ittiche innovative

AEMBAC

Lo sviluppo dell'acquacoltura di acqua dolce in Toscana

Incremento produttivo e valorizzazione commerciale delle fronde recise di interesse regionale

**Sede regionale per le Marche**

Osservatorio agroalimentare regionale

**Sede regionale per l'Umbria**

Protocollo d'Intesa INEA/Regione Umbria

**Sede regionale del Lazio**

Completamento, informatizzazione e adeguamento ai Piani Provinciali Territoriali di Coordinamento della Carta di destinazione uso del territorio

**Sede regionale per la Campania**

Caratterizzazione dei modelli aziendali rappresentativi delle diverse realtà dell'agricoltura campana

Aggiornamento Processi Produttivi e Rapporto Stato Agricoltura in Campania

Attività di supporto per l'adeguamento del sistema contabile agricolo regionale

Indagine Irrigazione in Campania

Monitoraggio ed assistenza tecnica Leader+

**Sede regionale per la Puglia**

Osservatorio sul mondo rurale e sul sistema agroindustriale della Puglia

**Sede Regionale per la Basilicata**

Collaborazione alla realizzazione del Piano stralcio per la tutela rischio

Centro monitoraggio delle leggi e della spesa pubblica in agricoltura

Programmazione fondi strutturali 2000/2006 Basilicata

**Sede regionale per la Calabria**

Supporto tecnico-scientifico applicazione e monitoraggio Programma Leader + Calabria

Supporto tecnico-scientifico al Dipartimento Agricoltura – Regione Calabria

## UNITÀ ORGANICA 1



<b>UO – sede di riferimento</b>	U.O.1
<b>Progetto</b>	RICA
<b>Codice</b>	R 11
<b>Committente</b>	Mipaf - Ue
<b>Riferimento</b>	Decreto del Ministero dell'economia e delle finanze n. 113308 del 14/10/02
<b>Periodo di operatività</b>	2002-2003
<b>Costo annualità (in Euro)</b>	7.351.764

<b>Responsabile</b>	Carla Abitabile
<b>Gruppo di lavoro</b>	UO1- Uffici di contabilità – UO4
<b>Partner esterni</b>	Commissione Europea (DG Agri), Mipaf, Regioni/Province, altri enti locali, Istat, OO.PP

<b>Obiettivi</b>	Creazione di uno strumento informativo per l'analisi microeconomica delle aziende agricole italiane ai fini della gestione delle politiche comunitarie, nazionali e regionali.
<b>Risultati realizzati</b>	<p>Archivi, banche dati e software          archivi contabili di base relativi agli anni contabili 1999 e 2000 che riportano le informazioni rilevate in dettaglio;          cartelle contabili aziendali su CD-ROM;          banca dati centrale e archivi regionali contenenti informazioni aggregate;          archivio di dati "scheda CE" confluiti nella banca dati Rica comunitaria          versione aggiornata del software di rilevazione, controllo ed elaborazione dati</p> <p>Pubblicazioni          Strutture e redditi delle aziende agricole: Italia 1996-99, con annesso supporto magnetico contenente i dati regionali (distribuito anche su sito inea);          L'utilizzazione statistica della rete di informazione contabile nel contesto delle statistiche agricole italiane (a cura di C. Abitabile)          L'agricoltura biologica in Italia. Metodologie di analisi e risultati dell'utilizzo dei dati RICA (a cura di A. Scardera e R. Zanoli)          Checking the consistency of the agricultural sector database – a study to improve the quality of agricultural statistics on inputs (intermediate consumption) (in collaborazione con LEI-DLO, INRA, MTTL)</p> <p><u>Progetti:</u>          La nuova metodologia contabile per la Rica italiana</p> <p>Seminari          La Rica per le politiche ambientali, Roma, 23/1/2002          La Rica come strumento comunitario per la gestione della PAC, Roma, 4/3/2002          I modelli per la valutazione delle politiche, Roma, 7/5/2002          L'analisi dell'efficienza aziendale, Roma, 3/6/2002</p>

<b>UO – Sede regionale di riferimento</b>	Sede regionale per il Piemonte
<b>Progetto</b>	RICA Piemonte – Anno 2002
<b>Codice</b>	BD
<b>Committente</b>	Regione Piemonte – Assessorato agricoltura
<b>Riferimento</b>	Convenzione INEA/Regione Piemonte
<b>Periodo di operatività</b>	2002/2003
<b>Costo annualità (in Euro)</b>	127.307,39
<b>Responsabile</b>	Carlo Masoero
<b>Partner esterni</b>	Assessorato agricoltura - Organizzazioni Professionali Agricole
<b>Obiettivi</b>	<p>Rilevazione dei dati contabili ed extra-contabili nelle n. 617 aziende della Quota Nazionale del campione complessivo. L'attività è svolta dall' INEA nell'ambito dei propri compiti istituzionali</p> <p>Rilevazione dei dati contabili ed extra-contabili nelle n. 493 aziende della Quota Regionale del campione complessivo. L'attività, istituzionalmente a carico della Regione Piemonte, è affidata dalla stessa Regione Piemonte all'INEA</p> <p>Iniziative comuni INEA/Regione Piemonte per favorire l'utilizzazione dei dati rilevati</p>
<b>Risultati realizzati</b>	<p>Rilevazione e controllo dei dati contabili ed extra-contabili nelle n. 1.110 aziende del campione complessivo</p> <p>Formazione ed assistenza metodologica ai tecnici delle OO.PP.AA. incaricate della rilevazione dei dati</p> <p>Realizzazione di supporti informativi atti a favorire l'utilizzazione dei dati rilevati</p>
	<p>Archivio regionale di sintesi dei risultati contabili individuali, integrato da un set di informazioni finalizzate ad esigenze di valutazione delle politiche</p> <p>Cartelle contabili riepilogative su CD</p> <p>Pagine WEB del sito della Regione Piemonte – Agricoltura – Altre fonti statistiche, con riferimento ai dati della rete regionale – anno 2002</p> <p>Pubblicazione contenente le tabelle elaborate per le pagine WEB</p>

<b>UO – Sede regionale di riferimento</b>	UCA Lombardia
<b>Progetto</b>	RICA Lombardia
<b>Codice</b>	CO
<b>Committente</b>	Regione Lombardia – Assessorato agricoltura
<b>Riferimento</b>	
<b>Periodo di operatività</b>	2002/2003
<b>Costo annualità (in Euro)</b>	105.125,43

<b>Responsabile</b>	Pietro Giuseppe Caligari
<b>Partner esterni</b>	Assessorato agricoltura - Organizzazioni Professionali Agricole

<b>Obiettivi</b>	Rilevazione di n. 863 aziende del campione RICA per la Lombardia
<b>Risultati realizzati</b>	Rilevazione e controllo dei dati contabili nelle 863 aziende del campione complessivo Predisposizione di apposite elaborazioni atte a favorire l'utilizzazione dei dati rilevati.
	Mini Banca dati INEA RICA. Archivio regionale di sintesi dei risultati contabili individuali, integrato da un set di informazioni finalizzate ad esigenze di valutazione delle politiche agricole e in particolare dei PSR. Cartelle contabili riepilogative su CD-ROM. Copia della pubblicazione RICA ITALIA nazionale con dati regionali su supporto magnetico.

<b>UO – Sede Regionale di riferimento</b>	UCA Liguria
<b>Progetto</b>	RICA-REA Liguria
<b>Codice</b>	CV
<b>Committente</b>	Regione Liguria
<b>Riferimento</b>	Convenzione Regione Liguria/TNEA
<b>Periodo di operatività</b>	01/01/2002 – 30/06/2003
<b>Costo annualità (Euro)</b>	102.827,19

<b>Responsabile</b>	Borsotto Lodovico
<b>Parter esterni</b>	Organizzazioni Professionali Agricole

<b>Obiettivi</b>	Formazione, aggiornamento e controllo dei rilevatori. Contabilizzazione di n° 590 aziende agricole liguri per indagine Rica più 100 altre aziende di interesse per l'Assessorato Agricoltura Regione Liguria. Creazione Banca dati e fornitura degli stessi per la Valutazione intermedia e finale del PSR, compilazione e correzione della scheda Ce.
<b>Risultati realizzati</b>	Rilevazione dei dati nelle 690 aziende del campione totale, controllo degli stessi con verifiche settoriali di congruità formali, di merito e sulla Pac. Completamento di tutte le attività connesse.

<b>UO - Sede Regionale di riferimento</b>	Sede regionale per il Friuli Venezia Giulia
<b>Progetto</b>	RICA Friuli Venezia Giulia
<b>Codice</b>	CC
<b>Committente</b>	Regione Friuli Venezia Giulia
<b>Riferimento</b>	Convenzione INEA - REGIONE del 29 giugno 2002 prot. 9159
<b>Periodo di operatività</b>	31/12/2001 - 31/12/2002
<b>Costo annualità (Euro)</b>	104.828,47

<b>Responsabile</b>	Luca Cesaro
<b>Gruppo di lavoro</b>	Luca Cesaro, Federica Cisilino, Greta Zilli
<b>Partner esterni</b>	Centri di Rilevazione - organizzazioni e sindacati agricoli

<b>Obiettivi</b>	Contabilizzazione aziende agrarie, studi ed elaborazioni della RICA Friuli Venezia Giulia Pubblicazione di un rapporto di analisi dei dati, approfondimenti su tematiche specifiche.
<b>Risultati realizzati</b>	Contabilizzazione del campione RICA per il Friuli Venezia Giulia Archivio dati Regionale (MBD) Pubblicazione regionale contenente i dati elaborati.

<b>Sede Regionale di riferimento</b>	Sede regionale per la Toscana
<b>Progetto</b>	RICA/REA Toscana
<b>Codice</b>	78
<b>Committente</b>	Regione Toscana
<b>Riferimento</b>	Protocollo d'intesa Regione Toscana - ARSIA - INEA
<b>Periodo di operatività</b>	2002/2003
<b>Costo annualità</b>	137.377,54

<b>Responsabile</b>	Dario Olivieri
<b>Gruppo di lavoro</b>	D. Olivieri, P. Baldini, M. Bonato, A. Bianchi
<b>Partner esterni</b>	R. Pinzauti (Regione Toscana)

<b>Obiettivi</b>	Contabilizzazione aziende agrarie, studi ed elaborazioni della RICA Toscana e coordinamento indagine REA
<b>Risultati realizzati</b>	Predisposizione dei bilanci generali, settoriali e banca dati di 754 aziende contabilità 2001.  Pubblicazione INEA-Regione Toscana, <i>Cinque anni di agricoltura Toscana, Analisi degli indici di efficienza tecnico-economica relativi a 410 aziende, costanti nel quinquennio 1996-2000, della rete regionale di contabilità agraria ripartite per provincia e per SEL</i> , giugno 2002.

<b>UO - Sede Regionale di riferimento</b>	Sede regionale per il Lazio
<b>Progetto</b>	RICA Lazio
<b>Codice</b>	B I
<b>Committente</b>	Regione Lazio
<b>Riferimento</b>	Convenzione Inea-Reg.Lazio
<b>Periodo di operatività</b>	2002-30/6/2003
<b>Costo annualità (Euro)</b>	Totale euro 106.906,58

<b>Responsabile</b>	Gabriele Vizzani
<b>Partner esterni</b>	Organizzazioni professionali, ARSIAL, tecnici rilevatori - Pubblicazioni e elaborazioni su supporti magnetici per Utenti pubblici e privati.

<b>Obiettivi</b>	Creazione di uno strumento informativo regionale sui dati microeconomici sulle aziende agricole del Lazio.
<b>Risultati realizzati</b>	Chiusure 2002 - consegna in corso degli archivi da parte degli Enti Collaboratori controllo e elaborazioni dati, creazione MBD 2002, archivio per la valutazione.
	Pubblicazioni e elaborazioni su supporti magnetici per EE.CC. Regione ARSIAL

<b>UO - Sede Regionale di riferimento</b>	Sede regionale per la Puglia
<b>Progetto</b>	RICA Puglia
<b>Codice</b>	BT
<b>Committente</b>	Regione Puglia - Assessorato Agricoltura
<b>Riferimento</b>	Convenzione INEA - Regione Puglia n. 6072 del 14/01/03
<b>Periodo di operatività</b>	Gennaio 2002 - Ottobre 2003
<b>Costo annualità (Euro)</b>	141.360,73

<b>Responsabile</b>	Giacomo Casiello
<b>Gruppo di lavoro</b>	
<b>Partner esterni</b>	Assessorato Agricoltura - Associazioni per l'Assistenza alla Gestione aziendale - Tecnici Albo Rilevatori

<b>Obiettivi</b>	<p>- Rilevazione delle informazioni contabili ed extracontabili delle 1013 aziende del campione RICA di cui 563 aziende della quota campionaria nazionale (N) e 450 della quota campionaria regionale (R). L'attività è affidata dalla Regione Puglia all'INEA che rileva tramite i tecnici dell'Albo Rilevatori Puglia.</p> <p>- Rilevazione di 200 aziende extra RICA selezionate dalla Regione nell'ambito del POP Puglia 1994/99. L'attività di rilevazione viene effettuata dai tecnici delle Associazioni per l'assistenza tecnica alla gestione aziendale.</p>
<b>Risultati realizzati</b>	<p>- Assistenza metodologica e coordinamento dell'attività di rilevazione dei dati delle 200 aziende extra RICA.</p> <p>- Rilevazione dei dati contabili ed extracontabili delle 1013 aziende del campione RICA.</p>



<b>UO – Sede Regionale di riferimento</b>	Sede regionale per la Calabria
<b>Progetto</b>	RICA Calabria
<b>Codice</b>	BN
<b>Committente</b>	Regione Calabria – Assessorato Agricoltura
<b>Riferimento</b>	Decreto Dirigenziale n. 1348 del 22/11/01
<b>Periodo di operatività</b>	Gennaio 2002 – Ottobre 2003
<b>Costo annualità (Euro)</b>	104.583,15

<b>Responsabile</b>	Roberto Lo Vecchio
<b>Partner esterni</b>	Assessorato Agricoltura – Organizzazioni Professionali Agricole

<b>Obiettivi</b>	<p>Rilevazione dei dati contabili ed extra-contabili nelle 506 aziende della “<i>quota nazionale</i>” del campione complessivo. L’attività è svolta dall’INEA nell’ambito dei propri compiti istituzionali.</p> <p>Rilevazione dei dati contabili ed extra-contabili nelle n. 405 aziende della “<i>quota regionale</i>” del campione complessivo. L’attività è affidata dalla Regione Calabria all’INEA.</p>
<b>Risultati realizzati</b>	<p>Rilevazione e controllo dei dati contabili ed extra-contabili nelle 911 aziende del campione complessivo.</p> <p>Archivio regionale di sintesi dei risultati contabili individuali, integrato da un set di informazioni finalizzate ad esigenze di valutazione delle politiche.</p> <p>Cartelle contabili riepilogative su CD.</p>

## UNITÀ ORGANICA 2

<b>UO – Sede di riferimento</b>	U.O. 2
<b>Progetto</b>	Osservatorio sulle politiche agricole dell'Unione Europea
<b>Codice</b>	22
<b>Committente</b>	Progetto finanziato con risorse proprie
<b>Periodo di operatività</b>	
<b>Costo annualità (Euro)</b>	

<b>Responsabile</b>	Margherita Scoppola
<b>Gruppo di lavoro</b>	Roberto Henke, Piero Conforti, Roberta Sardone, M.Rosaria Pupo D'Andrea, Beatrice Valazquez, Crescenzo Dell'Aquila, Tatiana Castellotti
<b>Partner esterni</b>	

<b>Obiettivi</b>	Monitoraggio delle politiche agricole dell'Unione Europea e degli accordi commerciali internazionali ed analisi degli effetti sull'agricoltura italiana.
<b>Risultati realizzati</b>	Assistenza e sostegno alle decisioni delle amministrazioni preposte alla gestione e formulazione della Politica Agricola Comunitaria, attraverso la redazione di documenti di lavoro non pubblicati;
	<p>Publicazioni e working paper dell'Osservatorio sulle politiche agricole dell'UE: "La riforma dell'OCM riso"; "La riforma dell'OCM grano duro e i riflessi sull'agricoltura italiana"; "Le proposte della Commissione dell'UE sull'allargamento ad est"; "Rapporto annuale sulle politiche agricole dell'Unione Europea"; "Rapporto sui paesi terzi del mediterraneo";</p> <p>A questi aggiungono numerosi paper presentati a convegni nazionali e internazionali sui temi del Mediterraneo, del negoziato WTO e della riforma della PAC.</p>

<b>UO – Sede di riferimento</b>	U.O. 2
<b>Progetto</b>	Strumenti per la valutazione dell'OCM Ortofrutta
<b>Codice</b>	R BV
<b>Committente</b>	MiPAF
<b>Riferimento</b>	D.M. 52981 del 28/12/2001
<b>Periodo di operatività</b>	20 Marzo 2002 - 19 Settembre 2003
<b>Costo annualità (Euro)</b>	230.030

<b>Responsabile</b>	Gaetana Petriccione
<b>Gruppo di lavoro</b>	<i>Ricercatori: G. Petriccione, L. Briamonte, C. dell'Aquila, M. A. Perito. Supporto tecnico e segreteria: E. Alteri, M. Amato, F. Iacobini, M. Moretti, C. Pasiani.</i>
<b>Partner esterni</b>	<p>L'INEA si avvale di un gruppo di esperti esterni relativamente ai vari aspetti tecnico-economici connessi all'analisi di valutazione dell'OCM Ortofrutta nonché della collaborazione di una rete di rilevatori incaricati per l'occasione di effettuare l'indagine.</p> <p>Per aspetti specifici riguardanti l'accesso alle informazioni necessarie per l'attività di valutazione è prevista la costituzione di un Comitato composto da funzionari in rappresentanza del MiPAF, dell'AGEA e delle Regioni nonché da rappresentanti del mondo operativo (Unioni delle Organizzazioni dei produttori ortofrutticoli).</p>

<b>Obiettivi</b>	Impostare e realizzare un'attività di valutazione degli effetti dell'applicazione dell'OCM Ortofrutta (Reg. CE 2200/96) sul sistema delle imprese ortofrutticole, mettendo a punto una metodologia di valutazione dell'impatto socio-economico e l'organizzazione di un sistema di gestione delle informazioni che garantisca la ripetibilità nel tempo dell'attività di valutazione.
<b>Risultati realizzati</b>	<ul style="list-style-type: none"> <li>- Costituzione del gruppo di lavoro;</li> <li>- Verifica delle informazioni contenute nella banca dati del MiPAF sulle Organizzazioni dei produttori ortofrutticoli;</li> <li>- Definizione di una griglia di indicatori specifici di valutazione dell'applicazione del Reg. CE 2000/96 sulle Organizzazioni dei produttori ortofrutticoli;</li> <li>- Definizione della lista di informazioni da rilevare con il questionario attraverso un'indagine di tipo campionario;</li> <li>- Impostazione e organizzazione dell'attività di rilevazione dei dati relativi alle Organizzazioni dei produttori ortofrutticoli.</li> </ul>

<b>UO - Sede di riferimento</b>	U.O. 2
<b>Progetto</b>	Piano Agrumi
<b>Codice</b>	R AM
<b>Committente</b>	MiPAF
<b>Riferimento</b>	D.M. 52438 del 27/12/00
<b>Periodo di operatività</b>	21 Giugno 2002 - 20 Giugno 2004
<b>Costo annualità (Euro)</b>	547.444,31

<b>Responsabile</b>	Gaetana Petriccione
<b>Gruppo di lavoro</b>	<i>Comitato Scientifico:</i> A. Bacarella, F. Bellia, A. Cavazzani, C. Schifani, S. Tudisca, G. Petriccione, A. Zezza. <i>Ricercatori:</i> G. Petriccione, S. Giuca, S. Luzzi Conti, R. Zucaro, G. Valentino, F. Gaudio, I. Agosta, T. Cirivello, R. Mazzullo, F. Carillo, M. Arcieri, M. A. Perito, M. C. Nencioni, F. Madau, M. Cicerchia. <i>Supporto tecnico e segreteria:</i> E. Alteri, C. Pasiani, M. Amato, M. Santangelo.

<b>Obiettivi</b>	Assistenza tecnica e monitoraggio delle misure del Piano Agrumi
<b>Risultati realizzati</b>	<ul style="list-style-type: none"> <li>- Costituzione del Comitato Scientifico;</li> <li>- Supporto tecnico-scientifico al MiPAF relativamente ai seguenti aspetti: <ul style="list-style-type: none"> <li>• Aspetti interpretativi del Piano Agrumi riguardanti le misure di intervento a favore del settore;</li> <li>• Verifica della conformità delle schede di notifica predisposte dalle Regioni interessate con le regole in materia di aiuti di Stato;</li> <li>• Ricognizione della normativa comunitaria, nazionale e regionale relativa al comparto agrumicolo;</li> <li>• Attività di ricognizione delle misure dei POR relativamente alle modalità di applicazione e allo stato di attuazione degli interventi a favore del comparto agrumicolo (predisposizione dossier);</li> </ul> </li> <li>- Predisposizione di una versione provvisoria del Rapporto "Le politiche regionali a sostegno dell'agrumicoltura italiana";</li> <li>- Realizzazione della pagina web "Osservatorio legislativo" nell'ambito del sito internet ufficiale del Piano Agrumi, curato dall'ISMEA, <a href="http://www.agruminet.it">www.agruminet.it</a>.</li> </ul>

<b>UO - Sede di riferimento</b>	<b>U.O. 2</b>
<b>Progetto</b>	<b>Annuario dell'agricoltura italiana</b>
<b>Codice</b>	12
<b>Committente</b>	Progetto finanziato con risorse proprie
<b>Periodo di operatività</b>	annuale
<b>Costo annualità (in Euro)</b>	

<b>Responsabile</b>	Gaetana Petriccione
<b>Gruppo di lavoro</b>	<i>Comitato di redazione:</i> M. Cicerchia, A. Corsi, F. De Filippis, R. Henke, F. Marras, G. Petriccione, E. Salvini, A. Zezza. <i>Redazione:</i> F. Marras (responsabile editoriale), M. Cicerchia, M. A. Perito. <i>Ricercatori INEA:</i> L. Briamonte, D. Bortolozzo, T. Castellotti, L. Cesaro, P. Conforti, A. De Cicco, P. Doria, N. Gargano, F. Gaudio, G. Gaudio, F. Giarè, S. Giuca, R. Henke, C. Lamoglie, S. Luzzi Conti, F. Marras, A. Monteleone, C. Nencioni, P. Pallara, M. A. Perito, A. Povellato, M. R. Pupo D'Andrea, R. Sardone, A. Scardera, D. Storti, L. Tudini, A. Vagnozzi, B. Velazquez, L. Viganò. <i>Supporto tecnico e segreteria:</i> E. Alteri, M. Amato, D. Casella, F. Iacobini, C. Pasiani.
<b>Partner esterni</b>	Il gruppo si avvale della collaborazione di esperti esterni relativamente ai seguenti temi: L'industria agro-alimentare; L'organizzazione economica dei produttori; Il commercio agro-alimentare; La distribuzione e i consumi; Il credito; Il lavoro e le politiche previdenziali; Intervento e spesa pubblica in agricoltura; La politica fiscale; L'analisi delle politiche e dei mercati di alcune produzioni.

<b>Obiettivi</b>	Analisi dell'andamento del sistema agro-alimentare e delle sue linee evolutive, con particolare riferimento ai temi dell'integrazione dell'agricoltura italiana nel contesto economico nazionale e internazionale, dell'intervento pubblico, dei fattori produttivi, delle questioni agro-ambientali e delle singole produzioni agricole; strumento di conoscenza con un'ampia appendice statistica a livello regionale.
<b>Risultati realizzati</b>	Edizione LV dell'Annuario dell'agricoltura italiana contenente i dati 2001; Realizzazione del CD-Rom, allegato al volume, contenente la banca dati con la serie storica 1990-2001.

<b>UO – Sede di riferimento</b>	U.O.2
<b>Progetto</b>	Monitoraggio della spesa agricola regionale
<b>Codice</b>	R AI
<b>Committente</b>	MiPAF
<b>Riferimento</b>	D.M. n. 52453 del 29/12/00
<b>Periodo di operatività</b>	27-2-2001 - 31-3-2003
<b>Costo annualità (Euro)</b>	

<b>Responsabile</b>	Nencioni
<b>Gruppo di lavoro</b>	Nencioni, Briamonte, Amato, Moretti, esperti, responsabili sedi regionali
<b>Partner esterni</b>	Amministrazione regionali

<b>Obiettivi</b>	Analizzare i bilanci delle regioni e individuare tutte le componenti della spesa agricola nazionale. Redigere il rapporto sullo stato dell'intervento pubblico regionale per il settore
<b>Risultati realizzati</b>	Quantificazione e classificazione della spesa agricola regionale. Definizione del quadro complessivo dell'intervento pubblico in agricoltura. Analisi delle problematiche emergenti che coinvolgono il sistema dell'intervento pubblico settoriale. Analisi della spesa trasferita agli enti subregionali. Approfondimenti specifici di alcuni casi regionali (Abruzzo, Basilicata, Lazio, Marche, Sicilia, Toscana, Veneto). Trasferimento della metodologia e dell'esperienza condotta a livello centrale per la risoluzione di specifiche esigenze regionali (Basilicata, Calabria, Campania, Lazio, Molise, Toscana, Veneto)
	La banca dati Regionale, il rapporto finale

7	
<b>UO – Sede di riferimento</b>	U.O. 2
<b>Progetto</b>	Divulgazione dei risultati dell'attività di monitoraggio della spesa agricola delle Regioni
<b>Codice</b>	R BK
<b>Committente</b>	MiPAF
<b>Riferimento</b>	D.M. 52287 del 21 novembre 2001
<b>Periodo di operatività</b>	31 Gennaio 2001 - 31 Gennaio 2003
<b>Costo annualità (Euro)</b>	

<b>Responsabile</b>	Nencioni
<b>Gruppo di lavoro</b>	Nencioni, Briamonte, Amato, Moretti, esperti, responsabili sedi regionali
<b>Partner esterni</b>	Amministrazioni regionali

<b>Obiettivi</b>	Dare adeguata divulgazione ai risultati dell'attività di monitoraggio della spesa agricola regionale. Discutere i risultati con i responsabili delle politiche e, in particolare, dell'attuazione dell'intervento pubblico a livello regionale.
<b>Risultati realizzati</b>	Sono stati organizzati seminari e tavole rotonde in collaborazione con le Amministrazioni regionali competenti in: Abruzzo, Campania, Lazio, Liguria, Veneto al fine di presentare e discutere i risultati della ricerca.
	E stato stampato il volume "La dinamica territoriale della spesa per l'agricoltura. Gli anni del decentramento amministrativo"



<b>UO - Sede di riferimento</b>	U.O.2
<b>Progetto</b>	Misurare la sostenibilità dell'agricoltura in Italia: un progetto pilota
<b>Codice</b>	R AL
<b>Committente</b>	Ministero per le Politiche Agricole e Forestali
<b>Riferimento</b>	DM n. 52454 del 29/12/00
<b>Periodo di operatività</b>	1/2/2001 - 27/10/2003
<b>Costo annualità (Euro)</b>	83.966,60

<b>Responsabile</b>	Antonella Trisorio
<b>Gruppo di lavoro</b>	Antonella Trisorio, Nadia Gargano, Andrea Povellato, Annalisa Zezza, Alessandro Monteleone, Daniela Storti, Corrado Lamoglie, Raffaella Zucaro, Mauro Santangelo, Marco Amato
<b>Partner esterni</b>	Giuseppe Palladino (Università di Bologna)

<b>Obiettivi</b>	Individuazione e calcolo di un insieme di indicatori, aggiornabile periodicamente, che consenta la "misurazione" della sostenibilità dell'agricoltura italiana in rapporto al sistema economico, sociale e ambientale, al fine di fornire: a) un quadro informativo sull'andamento dell'attività agricola in rapporto alla sostenibilità; b) uno strumento di supporto alle decisioni relative al settore agricolo.
<b>Risultati realizzati</b>	Realizzazione di una versione preliminare del Rapporto sulla sostenibilità dell'agricoltura italiana basato sull'implementazione degli indicatori economici, sociali e ambientali individuati.

<b>UO – Sede di riferimento</b>	U.O.2
<b>Progetto</b>	Il commercio con l'estero dei prodotti agroalimentari
<b>Codice</b>	16
<b>Committente</b>	Progetto realizzato con risorse proprie
<b>Riferimento</b>	
<b>Periodo di operatività</b>	annuale
<b>Costo annualità (Euro)</b>	

<b>Responsabile</b>	Roberto Henke
<b>Gruppo di lavoro</b>	R. Henke, L. Aguglia, A. Antimiani, S. Bellorini, G. Canali, T. Castellotti, L. Colesanti, F. De Filippis, A. Fantini, R. Pieri, B. E. Velazquez, M.R. Pupo D'Andrea, A. Zezza
<b>Partner esterni</b>	S. Bellorini, G. Canali, L. Colesanti, F. De Filippis, R. Pieri

<b>Obiettivi</b>	Analisi degli scambi con l'estero dell'Italia e delle regioni italiane dei prodotti dell'agricoltura e dell'industria alimentare
<b>Risultati realizzati</b>	Pubblicazione Rapporto annuale corredato di CD-Rom contenente banca dati  Nel rapporto si analizza la bilancia agroalimentare italiana disaggregata per prodotti primari e per prodotti dell'industria alimentare. Si individuano per l'Italia e per le regioni italiane i principali partner negli scambi, con particolare attenzione ai partner comunitari e ai più importanti mercati di approvvigionamento e di destinazione (Nuovi paesi membri dell'UE, bacino mediterraneo, USA, Sud America, Cina, Giappone). Si approfondisce l'analisi degli scambi con l'estero dei prodotti "made in Italy" nell'ambito della specializzazione commerciale della bilancia agroalimentare italiana. Si individua la specializzazione regionale degli scambi con l'estero in relazione alla localizzazione dell'attività agricola e dell'industria di trasformazione regionale.

<b>UO – Sede di riferimento</b>	U.O. 2
<b>Progetto</b>	Rapporto al Ministro sullo Stato dell'Agricoltura
<b>Codice</b>	R BZ
<b>Committente</b>	MiPAF
<b>Riferimento</b>	DM n. 52959
<b>Periodo di operatività</b>	25/06/2002-24/06/2003
<b>Costo annualità (Euro)</b>	90.205,72

<b>Responsabile</b>	Roberta Sardone
<b>Gruppo di lavoro</b>	In costituzione
<b>Partner esterni</b>	Ministero delle Politiche Agricole, Regioni

<b>Obiettivi</b>	<p>Descrizione delle condizioni di produzione del settore agricolo nell'anno considerato, al fine di delineare un quadro sulla situazione dell'agricoltura nel paese e di mettere evidenza aspetti di particolare rilevanza per la programmazione e la definizione degli interventi pubblici in agricoltura.</p> <p>Analisi dei principali fenomeni e dei temi di maggiore rilevanza per il settore.</p> <p>Ricostruzione della spesa realizzata nel settore agricolo, in attuazione di specifici interventi di politica agraria e sulla base di informazioni derivanti dai diversi canali di finanziamento attivi (UE, Stato, Regioni).</p> <p>L'obiettivo finale del lavoro è quello di verificare se l'azione politica nazionale assicuri un adeguato sostegno al settore agricolo, sia in grado di fronteggiare le particolari situazioni di emergenza, sia orientata ad assicurare la produzione dei beni e servizi aggiuntivi che si associano alla produzione agricola, sia finalizzata a correggere e superare le condizioni di debolezza strutturale che caratterizzano l'agricoltura italiana.</p>
<b>Risultati realizzati</b>	<p>Impostazione di un piano e individuazione di un gruppo di lavoro impegnato nella redazione di un Rapporto articolato nelle seguenti parti:</p> <ol style="list-style-type: none"> <li>1. Le principali caratteristiche strutturali del settore agricolo</li> <li>2. La situazione dell'agricoltura nel paese</li> <li>3. La spesa agricola in Italia</li> <li>4. Il quadro delle politiche agricole nazionali <ul style="list-style-type: none"> <li>• <i>Le tematiche generali</i></li> <li>• <i>politiche attive</i></li> </ul> </li> <li>5. Considerazioni conclusive</li> </ol>

<b>UO – Sede di riferimento</b>	U.O. 2
<b>Progetto</b>	Opuscolo “L’Agricoltura Italiana Conta”
<b>Codice</b>	15
<b>Committente</b>	Progetto finanziato con risorse proprie
<b>Periodo di operatività</b>	annuale
<b>Costo annualità (Euro)</b>	54.200,00

<b>Responsabile</b>	Alessandro Antimiani
<b>Gruppo di lavoro</b>	Alessandro Antimiani, Davide Bortolozzo, Antonella De Cicco, Stefano Dell’acqua, Sabrina Giuca, Corrado Lamoglie, Stefania Luzzi Conti, Sofia Mannozi, Franco Mari, Francesca Marras, Roberto Murano, Cristina Nencioni, Maria Rosaria Pupo D’Andrea, Roberta Sardone e Antonella Trisorio. Collaborano, inoltre, alla pubblicazione altro personale dell’Istituto, Federica Giralico per il coordinamento editoriale, Fabio Iacobini per le elaborazioni dei dati, Elisabetta Alteri e Claudia Pasiani per la segreteria e Roberta Merlini per l’edizione Internet.
<b>Partner esterni</b>	Il gruppo si avvale della collaborazione di esperti esterni relativamente ad alcuni temi (analisi congiunturale; indagini strutturali; politiche nazionali) e per le traduzioni in lingua straniera.

<b>Obiettivi raggiunti</b>	Pubblicazione di un opuscolo divulgativo, in lingua italiana ed inglese, che offre un panorama sintetico ed aggiornato sullo stato del settore agricolo; realizzazione di una versione ipertestuale in francese disponibile nel sito dell’Istituto.

<b>UO – Sede di riferimento</b>	U.O. 2
<b>Progetto</b>	Rivista di Economia Agraria
<b>Codice</b>	13
<b>Committente</b>	Progetto finanziato con risorse proprie
<b>Periodo di operatività</b>	ricorrente
<b>Costo annualità (Euro)</b>	10.000,00

<b>Responsabile</b>	Manuela Cicerchia
<b>Gruppo di lavoro</b>	Comitato di direzione: Francesco Campus, Lorenzo Idda (Direttore responsabile), Francesco Marangon, Annalisa Zezza.
<b>Partner esterni</b>	Francesco Campus, Lorenzo Idda, Francesco Marangon (Sidea)

<b>Obiettivi</b>	Divulgazione scientifica.
	N.4/2000; nuova veste editoriale, n.1/2001

<b>UO - Sede di riferimento</b>	U.O.2
<b>Progetto</b>	Bollettino INEA - Informazioni dell'Istituto nazionale di economia agraria
<b>Codice</b>	14
<b>Committente</b>	Progetto finanziato con risorse proprie
<b>Riferimento</b>	
<b>Periodo di operatività</b>	ricorrente
<b>Costo annualità (Euro)</b>	8.158,00

<b>Obiettivi</b>	Informazione su attività dell'Istituto, approfondimento di risultati di studi, speciale RICA e inserti informativi sulle Sedi regionali INEA
<b>Risultati</b>	Uscita di 2 numeri, di cui uno doppio + Insetto speciale "La nuova geografia dell'UE: l'allargamento ad Est e gli accordi euromediterranei" + Insetto Sede regionale Abruzzo



## UNITÀ ORGANICA 3





<b>UO - Sede di riferimento</b>	U.O.3
<b>Progetto</b>	Osservatorio Politiche Strutturali
<b>Codice</b>	R 32
<b>Committente</b>	MiPAF
<b>Riferimento</b>	
<b>Periodo di operatività</b>	01.01.2002 – 31.12.2002
<b>Costo annualità (in Euro)</b>	619.748,28

<b>Responsabile</b>	Emilio Gatto
<b>Gruppo di lavoro</b>	Luca Cesaro, Emilio Gatto, Stefania Luzzi Conti, Franco Mantino, Alessandro Monteleone, Roberto Murano, Mara Peronti (Mipaf), Andrea Povellato, Roberta Sardone, Daniela Storti, Laura Viganò, Camillo Zaccarini Bonelli (Mipaf), <i>Supporto tecnico e segreteria:</i> Isabella Brandi (segreteria), Massimo Perinotto (supporto tecnico), Stefano Tomassini (supporto tecnico).
<b>Obiettivi</b>	<ul style="list-style-type: none"> <li>- coordinamento nelle fasi di programmazione e di attuazione delle politiche strutturali e per lo sviluppo rurale per la fase di programmazione 2000-2006, con particolare riguardo alla programmazione delle regioni fuori obiettivo;</li> <li>- analisi dei meccanismi di attuazione e valutazione degli interventi a favore del settore agricolo e dello sviluppo rurale previsti nei Programmi regionali;</li> <li>- approfondire le conoscenze sugli impatti delle politiche strutturali e di sviluppo rurale in Italia, con particolare riferimento alle regioni del Centro Nord;</li> <li>- diffusione delle informazioni sull'attività e i risultati scientifici in materia di politiche strutturali e sviluppo rurale;</li> </ul>
<b>Risultati realizzati</b>	<ul style="list-style-type: none"> <li>- supporto tecnico al MiPAF nell'azione di coordinamento degli interventi previsti nei Piani di Sviluppo Rurale;</li> <li>- assistenza al MiPAF nel negoziato riguardante la Mid Term Review e le politiche strutturali;</li> <li>- supporto al MiPAF nel coordinamento dei sistemi di monitoraggio e valutazione a livello regionale e al gruppo tecnico "monitoraggio e valutazione dei PSR";</li> <li>- supporto al MiPAF in sede di Comitato STAR;</li> <li>- assistenza al Comitato nazionale per la sorveglianza dei PSR e al gruppo tecnico "procedure, controlli e sanzioni" attivato presso il MiPAF;</li> </ul>
	<ul style="list-style-type: none"> <li>- pubblicazione di due numeri del Bollettino trimestrale sulle politiche strutturali per l'agricoltura (BPSA);</li> <li>- pubblicazione di un Rapporto sull'attuazione delle politiche strutturali e di sviluppo rurale in Italia;</li> <li>- un documento di linee guida sulle attività di monitoraggio dei PSR 2000-2006;</li> <li>- analisi delle fonti statistiche per le tabelle di contesto – relazione annuale;</li> <li>- organizzazione di un seminario su "Il Monitoraggio degli interventi sullo sviluppo rurale";</li> <li>- riorganizzazione e ampliamento del sito web dell'Osservatorio Politiche Strutturali;</li> </ul>

## XIV LEGISLATURA — DISEGNI DI LEGGE E RELAZIONI — DOCUMENTI

<b>UO – Sede di riferimento</b>	U.O. 3
<b>Progetto</b>	PON Assistenza tecnica e Azioni di Sistema 2000-2006 (QCS Obiettivo 1). Azione A) Assistenza tecnica e supporto operativo per le politiche di sviluppo rurale
<b>Codice</b>	R BM
<b>Committente</b>	Ministero per le Politiche Agricole, Ministero dell'Economia e Finanza, Commissione europea.
<b>Riferimento</b>	Decreto Ministeriale
<b>Periodo di operatività</b>	2002-2008
<b>Costo annualità (Euro)</b>	1.069.000

<b>Responsabile</b>	Francesco Mantino
<b>Gruppo di lavoro</b>	L. Aguglia, S. Angeli (MiPAF), R. Di Napoli, L. Fraschetti (MiPAF), E. Gatto, F. Giarè, C. Liberati, M. G. Leone (MiPAF), S. Luzzi Conti, A. Monteleone, R. Murano, M. Perinotto, A. Trisorio, M. Peronti (MiPAF), D. Storti, A. Vagnozzi, M. Verrascina, L. Viganò, C. Zaccarini (MiPAF), B. Zanetti, C. Zumpano. Supporto tecnico, segreteria e amministrazione: N. Anderlucchi, L. Bellumore, I. Brandi, A. Fantini, M. Giglio, F. Giralico, R. Gloria, A. Iadeluca, P. Legge, S. Maurino, C. Mazzoni (MiPAF), L. Starna (MiPAF), M. Oggianu, A. Possagno, B. Venuto.

<b>Obiettivi</b>	<p>Gli obiettivi specifici del progetto sono:</p> <p>a) Migliorare le attività di supporto alle Regioni nell'attuazione degli interventi settoriali;</p> <p>b) Definire approcci e metodi per la gestione degli interventi settoriali;</p> <p>c) migliorare l'efficacia e l'efficienza della spesa settoriale;</p> <p>d) Assicurare il trasferimento delle "buone pratiche" risultanti dalla programmazione 2000-2006.</p> <p>Tali obiettivi sono articolati in sei linee di attività:</p> <p><i>A.1 Attivazione di una postazione tecnica presso il MiPAF – Ufficio Strutture.</i></p> <p><i>A.2 Linee guida e procedure di applicazione dei regolamenti CEE in materia di sviluppo rurale.</i></p> <p><i>A.3 Assistenza tecnica alla progettazione integrata.</i></p> <p><i>A.4 Procedure di controllo di misure di sviluppo rurale, analisi e monitoraggio delle politiche comunitarie e nazionali</i></p> <p><i>A.5 Sistema di valutazione dello sviluppo rurale.</i></p> <p><i>A.6 Supporto al gruppo di lavoro "Agricoltura e sviluppo rurale" del QCS</i></p>
<b>Risultati realizzati</b>	<ul style="list-style-type: none"> <li>• predisposizione di 3 documenti di linee guida e orientamenti a livello nazionale;</li> <li>• redazione di 3 rapporti semestrali sullo stato di attuazione dei POR;</li> <li>• redazione di uno studio sui progetti integrati per le aree rurali;</li> <li>• partecipazione a tre convegni internazionali e presentazione di tre relazioni di studio;</li> <li>• realizzazione di 30 incontri regionali e nazionali con le amministrazioni responsabili dei POR;</li> <li>• predisposizione di un documento di linee guida sulla valutazione dello sviluppo rurale;</li> <li>• partecipazione a 6 incontri a Bruxelles per la revisione di medio termine del regolamento per lo sviluppo rurale.</li> </ul>

<b>UO - OEA di riferimento</b>	UO3
<b>Progetto</b>	“Assistenza tecnica nel settore delle Risorse idriche” – I Stralcio irrigazione
<b>Codice</b>	R33
<b>Committente</b>	MiPAF - Gestione Commissariale – Opere ex Agensud
<b>Riferimento</b>	- Convenzione MiPAF-INEA del 24/07/2003
<b>Periodo di operatività</b>	2002-2008
<b>Costo annualità (in Euro)</b>	

<b>Responsabile</b>	Gerardo Delfino
<b>Gruppo di lavoro</b>	Corrado Lamoglie, Vincenzo Sequino, Raffella Zucaro, Antonella Pontrandolfi, Claudio Liberati, David Mastrecchia, Marco Arcieri
<b>Partner esterni</b>	

<b>Obiettivi</b>	Fornire alle Amministrazioni regionali strumenti metodologici e supporto specialistico al fine di migliorare l'efficacia della programmazione e dell'attuazione degli interventi cofinanziati dai Fondi strutturali in materia di irrigazione
<b>Risultati previsti</b>	<ul style="list-style-type: none"> <li>- Realizzazione di un sistema di monitoraggio nel settore irriguo</li> <li>- Realizzazione di un Osservatorio sulle dinamiche socio-economiche dell'irrigazione e su temi specifici</li> <li>- Elaborazione di parametri e requisiti tecnici standard per la progettazione delle infrastrutture irrigue</li> </ul>
<b>Risultati realizzati</b>	<ul style="list-style-type: none"> <li>- Realizzazione di un CD ROM SIGRIA per ognuna delle Regioni dell'Obiettivo 1 contenente tutte le banche dati sulle infrastrutture irrigue del Mezzogiorno organizzate in un Sistema Informativo Territoriale;</li> <li>- Trasferimento del SIGRIA al MiPAF e al MIT</li> <li>- Incontri tecnici con le Autorità di Bacino della Basilicata, Puglia, Calabria e Campania per l'utilizzazione del SIGRIA nell'ambito della realizzazione dei Piani Stralcio di Bacino</li> <li>- Trasferimento alle Regioni e ai Consorzi di Bonifica dell'Oristanese (Sardegna) e del Vulture Alto Bradano (Basilicata) degli strumenti e delle metodologie per il supporto alla gestione delle risorse idriche a livello regionale e comprensoriale</li> </ul>

<b>UO - Sede di riferimento</b>	U.O.3
<b>Progetto</b>	L'agricoltura nella Rete Ecologica Nazionale
<b>Codice</b>	CD
<b>Committente</b>	Ministero dell'Ambiente
<b>Riferimento</b>	DCN/1D/2002/8761 del 13/5/02
<b>Periodo di operatività</b>	13/5/02 - 12/9/03
<b>Costo annualità (in Euro)</b>	260.000 (300.000 costo totale - 40.000 spese 2002)

<b>Responsabile</b>	Alessandra Pesce
<b>Gruppo di lavoro</b>	Raffaella Di Napoli, Laura Viganò, Milena Verrascina, David Mastrecchia; Isabella Brandi (segreteria); Stefano Tomassini e Alessandro Possagno (supporto tecnico)
<b>Partner esterni</b>	FEDERPARCHI e LEGAMBIENTE

<b>Obiettivi</b>	L'obiettivo del progetto è quello di individuare le relazioni e le interferenze che il sistema agricolo ha sul patrimonio di diversità biologica e paesistica e più in generale sugli assetti ambientali dei territori della Rete Ecologica Nazionale, interessati dai Parchi Nazionali
<b>Risultati realizzati</b>	<ol style="list-style-type: none"> <li>1. Impostazione e realizzazione di una banca dati inerente i prodotti con denominazione (DOP/IGP/DOC/DOCG/IGT) e i Parchi Nazionali su base comunale e relativa rappresentazione cartografica;</li> <li>2. Presentazione al Ministero dell'Ambiente e della Tutela del Territorio di un rapporto di ricerca sui primi risultati dello studio</li> <li>3. Realizzazione di un primo repertorio di tutte le produzioni tipiche (sia con denominazione sia senza provvedimenti di tutela) presenti nei Parchi Nazionali da sottoporre a validazione presso i referenti dei Parchi Nazionali;</li> <li>4. Organizzazione di: tre riunioni del comitato di coordinamento del progetto, finalizzati a indirizzare e orientare i contenuti del progetto un incontro in collaborazione con FEDERPARCHI per la presentazione della ricerca ai referenti dei Parchi Nazionali.</li> </ol>

<b>UO - OEA di riferimento</b>	UO3
<b>Progetto</b>	Monitoraggio Fondi Strutturali 2000-06
<b>Codice</b>	AY
<b>Committente</b>	IGRUE – Ministero dell'Economia e delle Finanze
<b>Riferimento</b>	
<b>Periodo di operatività</b>	2001-2006
<b>Costo annualità (in Euro)</b>	516.456,90

<b>Responsabile</b>	Alessandro Monteleone
<b>Gruppo di lavoro</b>	Alessandro Monteleone, Franco Mantino, Daniela Storti, Stefania Luzzi Conti, Emilio Gatto, Antonella Trisorio, Stefano Trione, Franco Gaudio, Vincenzo Fucilli, Serena Tarangioli, Raffaella Pergamo, Luca Cesaro, Davide Bortolozzo, Isabella Brandi
<b>Partner esterni</b>	

<b>Obiettivi</b>	<p>L'attività da svolgere all'interno del progetto dovrebbe tendere a perseguire i seguenti obiettivi generali:</p> <ul style="list-style-type: none"> <li>▪ rispondere agli impegni sottoscritti nei regolamenti comunitari e nei documenti di programmazione;</li> <li>▪ consolidare e ampliare i percorsi di apprendimento sul monitoraggio nelle Pubbliche Amministrazioni;</li> <li>▪ massimizzare la partecipazione e la condivisione alla produzione di informazioni da parte dei soggetti gestori;</li> <li>▪ massimizzare l'utilizzazione dei dati di monitoraggio da parte dei vari attori.</li> </ul>
<b>Risultati realizzati</b>	<ul style="list-style-type: none"> <li>▪ partecipazione alle attività del gruppo di lavoro sul Monitoraggio dei Fondi Strutturali, finalizzate in particolare a discutere e risolvere problematiche comuni e a definire le eventuali modifiche da apportare al sistema di monitoraggio nazionale (Monit 2000);</li> <li>▪ supporto tecnico all'IGRUE nel corso delle riunioni con l'AGEA finalizzate alla definizione del protocollo di interscambio dei dati di monitoraggio relativi ai Piani di Sviluppo Rurale;</li> <li>▪ assistenza tecnica e tutoraggio all'implementazione del nuovo sistema di monitoraggio in collegamento con gli uffici dell'IGRUE;</li> <li>▪ redazione, in collaborazione degli altri componenti del gruppo di lavoro, della versione aggiornata del Vademecum che accompagna il software Monit 2000;</li> <li>▪ ridefinizione e aggiornamento di un elenco di tipologie di progetto, sottotipologie di progetto e indicatori di realizzazione per gli interventi cofinanziati dal FEOGA nell'obiettivo I e nei PSR;</li> <li>▪ preparazione e partecipazione a riunioni e seminari di lavoro con le amministrazioni centrali e regionali.</li> </ul>

<b>UO - Sede di riferimento</b>	U.O. 3
<b>Progetto</b>	Convegno "Le politiche territoriali per le aree rurali"
<b>Codice</b>	RAO
<b>Committente</b>	MiPAF
<b>Riferimento</b>	DM n. 156100 del 28.12.00, DM n. 155093 del 04/02/2002
<b>Periodo di operatività</b>	4/02/2001-30-04-2003
<b>Costo annualità (in Euro)</b>	19.514

<b>Responsabile</b>	Daniela Storti
<b>Gruppo di lavoro</b>	Isabella Brandi (segreteria); Massimo Perinotto (supporto tecnico)
<b>Partner esterni</b>	

<b>Obiettivi</b>	Promuovere un confronto tra studiosi e istituzioni nazionali e internazionali sulle politiche di sviluppo rurale, la progettazione integrata e le sue implicazioni operative.
<b>Risultati previsti</b>	Condivisione delle esperienze migliori attuate in tema di politiche e iniziative di sviluppo rurale; contribuire al dibattito su questi temi.  Organizzazione di un Convegno Nazionale sulle politiche di sviluppo rurale in Europa e le relative prospettive di riforma.

<b>UO – Sede di riferimento</b>	U.O. 3
<b>Progetto</b>	Sistema a rete per la raccolta e diffusione delle informazioni sulle attività di ricerca regionali
<b>Codice</b>	BL
<b>Committente</b>	Regioni: Toscana, Lombardia, Piemonte, Veneto, Emilia Romagna, Basilicata, Puglia, Sicilia, Campania, Lazio, Friuli V. Giulia, Trento.
<b>Riferimento</b>	Convezioni firmate: Piemonte 26.11.2002, Campania 7.10.2002, Lombardia 25.9.2002, Sicilia 26.7.2002, Veneto 23.7.2002, Basilicata 25.6.2002, Toscana 7.2.2002
<b>Periodo di operatività</b>	Settembre 2002 – Settembre 2004 *
<b>Costo annualità (Euro)</b>	234.730 Euro

<b>Responsabile</b>	Anna Vagnozzi
<b>Gruppo di lavoro</b>	Barbara Zanetti, Ines Di Paolo, Salvatore Aragosta, Roberta Gloria, Maria Giglio, Luca Cesaro, Lucia Tudini, Manuel Benincà.
<b>Partner esterni</b>	Ennio Galante (CNR), System data center s.p.a.

<b>Obiettivi</b>	<p>Realizzare un'ampia circolazione delle informazioni di base sulle ricerche finanziate dalle regioni mediante i seguenti strumenti di collegamento e coordinamento fra le regioni:</p> <ol style="list-style-type: none"> <li>1. Un database sulle ricerche di ciascuna regione partecipante al progetto;</li> <li>2. Un sito internet su cui permettere la consultazione e l'implementazione automatica dell'archivio;</li> </ol> <p>Un rapporto annuale sul panorama delle ricerche regionali in relazione agli obiettivi di politica agricola e all'andamento economico dell'agricoltura.</p>
<b>Risultati realizzati</b>	<p>Costituito il Comitato di coordinamento.</p> <p>Realizzate n. 3 riunioni del gruppo di lavoro</p> <p>Nominati i rilevatori regionali</p> <p>Realizzata la procedura tecnica e amministrativa per selezionare la software- house per la realizzazione del data-base</p> <p>Messo a punto il questionario di rilevazione delle ricerche presso le regioni</p>

\* Questo progetto è finanziato con il programma interregionale che riguarda la ricerca e l'innovazione i cui fondi sono stati ripartiti dal Ministero tra le Regioni. Pertanto, l'INEA ha dovuto stipulare una convenzione con ciascuna regione per un costo pari a 18.592,44 euro. Solo la Campania ha riconosciuto un costo maggiore (euro 30.212,72) a fronte di un'attività più complessa richiesta. La Toscana ha messo a punto la convenzione a febbraio 2002, altre 7 regioni hanno perfezionato l'iter solo tra l'estate e l'autunno 2002, l'Emilia Romagna, la Puglia, il Lazio e la provincia di Trento devono ancora concluderlo. Il gruppo di lavoro dell'Istituto, quindi, ha potuto avviare i lavori solo a settembre 2002.



<b>UO – Sede di riferimento</b>	U.O.3
<b>Progetto</b>	Promozione di innovazioni sostenibili nel campo agro-biotecnologico
<b>Codice</b>	R BG
<b>Committente</b>	Ministero per le Politiche Agricole e Forestali
<b>Riferimento</b>	DM n. 8052 del 30/11/01
<b>Periodo di operatività</b>	1/1/2002 – 31/12/2003
<b>Costo annualità (Euro)</b>	167.304

<b>Responsabile</b>	Anna Vagnozzi
<b>Gruppo di lavoro</b>	Francesca Giarè, Laura Aguglia, Alessia Fantini, Maria Giglio
<b>Partner esterni</b>	Alessandro Sorrentino (Università di Bari), Roberto Esposti (Università Ancona), Francesco Bruno (Università Macerata), Norberto Pogna (Istituto Sperimentale per la cerealicoltura), Centro Studi "L'Uomo e l'Ambiente".

<b>Obiettivi</b>	Ricareare un rapporto di fiducia fra collettività e mondo scientifico, fra imprese e produttori di innovazioni.  Proporre politiche e interventi istituzionali che consentano lo sviluppo della ricerca agro-biotecnologica tenendo nella dovuta considerazione i timori e le perplessità espresse dalla società civile.
<b>Risultati realizzati</b>	n. 4 working paper  n. 4 articoli su rivista divulgativa  n. 3 partecipazioni a convegni  n. 4 riunioni del gruppo di lavoro  n. 1 servizio informativo in linea completo al 50%

\* Questo progetto è finanziato con il programma interregionale che riguarda la ricerca e l'innovazione i cui fondi sono stati ripartiti dal Ministero tra le Regioni. Pertanto, l'INEA ha dovuto stipulare una convenzione con ciascuna regione per un costo pari a 18.592,44 euro. Solo la Campania ha riconosciuto un costo maggiore (euro 30.212,72) a fronte di un'attività più complessa richiesta. La Toscana ha messo a punto la convenzione a febbraio 2002, le altre hanno perfezionato l'iter negli ultimi mesi e alcune devono ancora concluderlo. Il gruppo di lavoro dell'Istituto, quindi, ha potuto avviare i lavori solo a settembre 2002.

<b>UO – Sede di riferimento</b>	U.O. 3
<b>Progetto</b>	Convenzione INEA/Regione Siciliana Programma regionale LEADER+
<b>Codice</b>	R-CT
<b>Committente</b>	Regione Siciliana
<b>Riferimento</b>	
<b>Periodo di operatività</b>	3.7.2002 – 31.1.2003
<b>Costo annualità (Euro)</b>	25.000 Euro

<b>Responsabile</b>	Raffaella Di Napoli
<b>Gruppo di lavoro</b>	Isabella Brandi, Filomena Verrascina.

<b>Obiettivi</b>	<p>Gli obiettivi specifici del progetto sono:</p> <ul style="list-style-type: none"> <li>- supporto nell'impostazione e elaborazione dell'analisi delle aree di intervento del Leader +;</li> <li>- supporto nella fase di individuazione e definizione del quadro complessivo degli indicatori del Programma Regionale Leader +;</li> <li>- predisposizione dei criteri di selezione dei Programmi di Sviluppo Locale e dei beneficiari dell'Iniziativa Leader+;</li> <li>- supporto alla impostazione metodologica del bando per la selezione dei PSL.</li> </ul>
<b>Risultati realizzati</b>	<p>Nell'ambito del progetto sono stati redatti i seguenti documenti:</p> <ul style="list-style-type: none"> <li>- Complemento di Programma LEADER+;</li> <li>- Bando di Selezione dei Piani di Sviluppo Locale;</li> <li>- Documento sui sistemi di controllo;</li> <li>- Bando per la presentazione delle domande per l'acquisizione di competenze..</li> </ul>

## XIV LEGISLATURA — DISEGNI DI LEGGE E RELAZIONI — DOCUMENTI

<b>UO - OEA di riferimento</b>	UO3
<b>Progetto</b>	Corso di formazione su: "La valutazione e monitoraggio dei programmi finanziati dai fondi strutturali dell'Unione Europea"
<b>Codice</b>	RCF
<b>Committente</b>	Regione Campania
<b>Riferimento</b>	<ul style="list-style-type: none"> <li>- Programma interregionale "Formazione ed aggiornamento dei tecnici e dei divulgatori agricoli" - D.M. 50532/1997.</li> <li>- Decreto dirigenziale della Regione Campania n.099 del 24 aprile 2002 (approvazione progetto esecutivo)</li> <li>- Deliberazione della Giunta Regionale della Campania n. 1103/2002 (approvazione schema di convenzione tra Regione Campania ed INEA)</li> </ul>
<b>Periodo di operatività</b>	12 mesi (luglio 2002 - luglio 2003)
<b>Costo annualità (in Euro)</b>	57.792

<b>Responsabile</b>	Alessandro Monteleone, Daniela Storti
<b>Gruppo di lavoro</b>	Alessandro Monteleone, Daniela Storti, Franco Mantino, Francesca Giarè, Massimo Perinotto, Maria Oggianu
<b>Partner esterni</b>	

<b>Obiettivi</b>	Formazione ed aggiornamento dei funzionari regionali addetti al monitoraggio e valutazione di piani e programmi finanziati dai Fondi strutturali dell'Unione Europea, per migliorare le conoscenze in materia di valutazione dei piani e dei programmi attuati con il cofinanziamento del FEOGA.
<b>Risultati previsti</b>	Realizzazione di un corso di formazione per funzionari regionali che operano nell'ambito dell'attuazione dei Piani di Sviluppo Rurale e dei Programmi Operativi Regionali. Il corso prevede quindici giornate, per un totale di 120 ore, articolate in quattro moduli: <ul style="list-style-type: none"> <li>- La valutazione dei Fondi strutturali: obiettivi, fonti e strumenti</li> <li>- Tecniche e strumenti di valutazione</li> <li>- Quesiti valutativi e indicatori comuni</li> <li>- La valutazione di programmi integrati</li> </ul>
<b>Risultati realizzati</b>	Realizzazione di tre giornate formative riferite al Modulo "La valutazione dei Fondi strutturali: obiettivi, fonti e strumenti". Le restanti giornate vengono realizzate nel corso del 2003.

<b>UO – Sede di riferimento</b>	U.O.3
<b>Progetto</b>	Osservatorio Nazionale per l'Imprenditoria Femminile in Agricoltura
<b>Codice</b>	R AD
<b>Committente</b>	Ministero per le Politiche Agricole e Forestali
<b>Riferimento</b>	Convenzione INEA - MIPAF
<b>Periodo di operatività</b>	2/10/2000 – 31/12/2002
<b>Costo annualità (Euro)</b>	258.228,45

<b>Responsabile</b>	Barbara Zanetti
<b>Gruppo di lavoro</b>	Giulia Diglio, Raffaella Di Napoli, Roberta Gloria, Laura Guidarelli, Stefania Luzzi Conti, Francesca Marras, Catia Zumpano
<b>Partner esterni</b>	Rappresentanti del Ministero delle Politiche Agricole e Forestali, Ministero del Lavoro e Politiche Sociali, Ministero delle attività produttive, Ministero dell'Economia e Finanze, Ministero per le Pari Opportunità, Organizzazioni agricole CIA, Coldiretti, Confagricoltura, Copagri, Regioni e Province Autonome, ISTAT

<b>Obiettivi</b>	Approfondire la conoscenza della realtà imprenditoriale e del lavoro femminile in agricoltura e in ambito rurale e creare occasioni per affrontare tematiche, diffondere conoscenze e confrontare esperienze su aspetti salienti della condizione delle donne nei territori rurali.
<b>Risultati realizzati</b>	<p>Organizzazione dei seguenti 8 seminari:</p> <ul style="list-style-type: none"> <li>- “Verona donna: l'importanza crescente della donna nell'agricoltura”</li> <li>- “Le donne e le grappe”</li> <li>- “Donna e montagna: quale agricoltura?”</li> <li>- Ciclo seminari sulla multifunzionalità: <ul style="list-style-type: none"> <li>“La costruzione di una offerta agrituristica di qualità”</li> <li>“L'impresa eco-attiva”</li> <li>“Le attività didattiche in azienda”</li> <li>“La trasformazione e vendita dei prodotti aziendali”</li> </ul> </li> <li>- “Dimmi cosa mangi ... scoprirò la tua terra”</li> </ul> <p>Organizzazione dell'incontro dal titolo:</p> <ul style="list-style-type: none"> <li>- “Un pensiero può fare primavera: imprenditrici agricole ed anziani insieme”</li> </ul> <p>Celebrazione della Giornata Mondiale della Donna Rurale con organizzazione di una Tavola Rotonda “La povertà è affare di tutti – Formazione e informazione: strumenti chiave per la lotta alla povertà”</p> <p>Organizzazione della seconda edizione del Premio Nazionale <u>De@terra</u>.</p> <p>Realizzazione delle seguenti 4 pubblicazioni:</p> <ul style="list-style-type: none"> <li>- “Pace e sicurezza alimentare. La voce delle donne rurali”. Atti della Giornata Mondiale della Donna Rurale 2001</li> <li>- “Dimmi cosa mangi ... scoprirò la tua terra”. Atti del seminario</li> <li>- “La povertà è affare di tutti. Formazione e informazione: strumenti chiave per la lotta alla povertà”. Atti della Giornata Mondiale della Donna Rurale 2002</li> <li>- “Agricoltura e imprenditorialità al femminile. Una rassegna delle principali opportunità legislative”</li> </ul> <p>E' stata, inoltre, realizzata la bozza degli atti del ciclo di Seminari dal titolo</p> <ul style="list-style-type: none"> <li>- “La multifunzionalità nelle aziende agricole: l'agriturismo, i servizi ambientali, la didattica e la vendita dei prodotti aziendali”</li> </ul> <p>Realizzazione e implementazione del sito web <a href="http://www.onilfa.it">www.onilfa.it</a></p>

<b>UO – Sede di riferimento</b>	U.O. 3
<b>Progetto</b>	Osservatorio Imprenditoria giovanile
<b>Codice</b>	R BS
<b>Committente</b>	MiPAF
<b>Riferimento</b>	D.M. MiPAF 52980 del 28/12/01
<b>Periodo di operatività</b>	2002 – 30/09/03
<b>Costo annualità (Euro)</b>	Euro 206.582,75

<b>Responsabile</b>	Dr. Emilio Gatto – Dr.ssa Antonella Trisorio
<b>Gruppo di lavoro</b>	

<b>Obiettivi</b>	<ul style="list-style-type: none"> <li>▪ analizzare l'attuazione della normativa a favore dell'imprenditoria giovanile in agricoltura</li> <li>▪ esaminare le modalità di attuazione e gli effetti dell'applicazione nelle varie regioni italiane della L 441/98 relativa all'insediamento dei giovani agricoltori</li> <li>▪ analizzare la domanda di intervento a favore dell'insediamento e della permanenza dei giovani in agricoltura</li> <li>▪ fornire supporto all'Osservatorio per l'imprenditoria giovanile in agricoltura (OIGA).</li> </ul>
<b>Risultati realizzati</b>	<ul style="list-style-type: none"> <li>• predisposizione di un rapporto di ricerca relativo all'insediamento e alla permanenza dei giovani in agricoltura attraverso l'analisi: <ul style="list-style-type: none"> <li>a) dell'applicazione delle leggi a favore dell'insediamento e della permanenza dei giovani in agricoltura</li> <li>b) dell'applicazione della legge 441/98 nelle regioni italiane</li> <li>c) della congruenza del quadro normativo a favore dell'insediamento dei giovani in agricoltura rispetto al tessuto socio - economico</li> </ul> </li> <li>• partecipazione alle attività dell'OIGA e predisposizione di materiale divulgativo in merito alle dinamiche dell'imprenditoria giovanile in Italia</li> </ul>

UO - OEA di riferimento	UO 3
<b>Progetto</b>	<b>Percorsi di sviluppo rurale</b>
Codice	R-48
Committente	MIPAF
Riferimento	D.M. 156057 del 31/12/1999 D.M. 155994 del 31/07/01
Periodo di operatività	18 mesi, prorogato al 20/12/2002
Costo annualità (in Euro)	71.978

<b>Responsabile</b>	Daniela Storti
<b>Gruppo di lavoro</b>	<p>Risorse INEA: Dr. Dario Cacace, Dr. Giuseppe Gaudio, Dr. Francesco Mantino, Dr. Alessandro Monteleone, Dr.ssa Serena Tarangioli, Dr.ssa Laura Viganò, Dr.ssa Catia Zumpano;</p> <p>Segreteria e supporto tecnico: Isabella Brandi e Stefano Tomassini.</p> <p>Esperti esterni: Dr. Giovanni Barbieri (dirigente ISTAT), Dr. Roberto Benedetti (Istat), Prof. Giovanni Cannata ( Rettore dell'Università degli Studi del Molise), Dr. Marco Causi (Università di Roma Tre), Prof. Domenico Cersosimo (Università della Calabria), Dr.ssa Giovanna De Fano (Istituto Nazionale per la Ricerca Scientifica e Tecnologica sulla Montagna), Prof. Pasquale De Muro (Università di Roma Tre), Dr. Vincenzo Fucilli (Università di Bari), Prof. Francesco Pennacchi (Università di Perugia), Dr. Egidio Sardo (ISMEA).</p>

<b>Obiettivi</b>	Analizzare le politiche di sviluppo territoriale, il concetto di sviluppo integrato e le sue implicazioni operative, con riferimento alle aree rurali italiane.
<b>Risultati ottenuti</b>	<ul style="list-style-type: none"> <li>- Mappatura delle unità di riferimento territoriale per l'attivazione delle politiche, per il periodo 2000-2006.</li> <li>- Ricostruzione del dibattito scientifico sugli aspetti legati alla valutazione degli effetti prodotti, in termini di cambiamento delle aree rurali, dalle politiche di sviluppo di tipo bottom-up;</li> <li>- Definizione di una metodologia di indagine di campo per l'analisi dell'attuazione delle politiche bottom-up per aree rurali rappresentative;</li> </ul>
<b>Prodotti realizzati</b>	<p>Ciclo di seminari su "Politiche di sviluppo e Fondi comunitari";</p> <p>Messa a punto di una banca dati a livello comunale, di supporto all'analisi delle politiche territoriali;</p> <p>Stesura di un rapporto, dal titolo "Percorsi di sviluppo rurale in Italia", contenente i risultati della ricerca;</p>



## UNITÀ ORGANICA 4





<b>UO - Sede di riferimento</b>	U.O.4
<b>Progetto</b>	CLEMDDES - Clearing House Mechanism on Desertification for the Northern Mediterranean Region
<b>Codice</b>	da attribuire
<b>Committente</b>	UE
<b>Riferimento</b>	Contract n. EVK2-2002-80006 Clemdes
<b>Periodo di operatività</b>	1 novembre 2002 - 31 ottobre 2004
<b>Costo annualità (Euro)</b>	248.000 Euro

<b>Responsabile</b>	Iraj Namdarian
<b>Gruppo di lavoro</b>	I. Namdarian, R. Merlini, A. Piscicelli, G. Bonati, M. Sciortino (ENEA), A. Baroni
<b>Partner esterni</b>	ANPA (Italia) - CIDE (Spagna) - BIDR (Israele) - DGF (Portogallo) - GNCCD (Grecia) - GDRS (Turchia)

<b>Obiettivi</b>	Creazione di una CHM (Clearing House Mechanism) riguardante la desertificazione per le regioni nord mediterranee
<b>Risultati realizzati</b>	Nel corso del 2002 è stato avviato il progetto, con una prima rivoluzione sui Clearing House Mechanism esistenti a livello internazionale.

<b>UO - Sede di riferimento</b>	U.O.4
<b>Progetto</b>	TAPAS (Technical Action Plans for Agricultural Statistics) - Georeferenzazione delle aziende e dei dati RICA - Miglioramento delle metodologie per la produzione di dati statistici sull'impatto delle politiche agricole su territorio e ambiente attraverso la spazializzazione dei dati RICA all'interno di aggregati funzionali alle problematiche territoriali-ambientali, anche attraverso l'integrazione con altri dati di diversa fonte e natura (statistica, amministrativa e cartografica).
<b>Codice</b>	CG
<b>Committente</b>	EUROSTAT
<b>Riferimento</b>	Lett. EUROSTAT n. ESTAT/F5/FC/Cm50033 del 29/5/02
<b>Periodo di operatività</b>	01-mar-02 - 30-giu-03
<b>Costo annualità (Euro)</b>	25.000

<b>Responsabile</b>	Andrea Fais
<b>Gruppo di lavoro</b>	Andrea Fais, Jacopo Barone, Pasquale Nino, Antonio Giampaolo

<b>Obiettivi</b>	Miglioramento delle metodologie per la produzione di dati statistici sull'impatto delle politiche agricole su territorio e ambiente attraverso la spazializzazione dei dati RICA all'interno di aggregati funzionali alle problematiche territoriali-ambientali, anche attraverso l'integrazione con altri dati di diversa fonte e natura (statistica, amministrativa e cartografica)
<b>Risultati realizzati</b>	Definizione di una metodologia per la georeferenzazione delle aziende RICA. Realizzazione di un modello, sviluppato con tecnologia GIS, per l'utilizzazione dei dati RICA georeferenziati nel calcolo di indicatori agro-ambientali. Verifica dell'utilizzabilità dei dati delle indagini struttura per la costruzione di indicatori agroambientali.
	<ul style="list-style-type: none"> <li>- Cartografia con: <ul style="list-style-type: none"> <li>▪ la localizzazione delle aziende RICA georiferite;</li> <li>▪ la spazializzazione delle componenti agroambientali rilevate o derivate dai dati RICA.</li> </ul> </li> <li>- Tabelle relative agli aspetti quali-quantitativi relativi alla cartografia realizzata.</li> <li>- Documento con descrizione della metodologia e dei risultati</li> </ul>

<b>UO - Sede di riferimento</b>	U.O.4
<b>Progetto</b>	MIUR - Risorse idriche - bacini pilota
<b>Codice</b>	R BU
<b>Committente</b>	MIUR - MiPAF
<b>Riferimento</b>	Decreto 150 Ric del 7/2/02
<b>Periodo di operatività</b>	2002-2004
<b>Costo annualità (in Euro)</b>	I° Anno 405.521,96 II° Anno 570.013,48 III° Anno 573835,26

<b>Responsabile</b>	Andrea Fais
<b>Gruppo di lavoro</b>	Guido Bonati, Paolo Bazzoffi (ISSDS), Luigi Perini (UCEA), Gabriele Dono (D.E.A.R.), Andrea Fais, Gianfranco Giannerini (ALTAVIA S.r.l.), Aldo Giovacchini (Consorzio ITA), Rosario Napoli (ISSDS), Pasquale Nino, Andrea Povellato
<b>Partner esterni</b>	<i>Publici</i> D.E.A.R. - Dipartimento di Economia Agroforestale e dell'Ambiente Rurale - Università della Toscana - Facoltà di Agraria, Istituto Sperimentale per lo Studio e la Difesa del Suolo - ISSDS, Ufficio Centrale di Ecologia Agraria - UCEA <i>Privati</i> Altavia srl, Consorzio ITA

<b>Obiettivi</b>	Raccolta dati sui bacini per la definizione e messa a punto di sistemi di monitoraggio permanente su: localizzazione e misura delle riserve idriche di superficie; produzione e rilascio di sedimenti; fabbisogni idrici delle colture irrigue; usi idrici diversi da quello agricolo; caratterizzazione quantitativa su base stagionale delle componenti e variabili del bilancio idrologico; Sperimentazione e messa a punto: di un modello dinamico per il calcolo del bilancio idrologico per bacino idrografico; di un modello dinamico per il calcolo della disponibilità idrica superficiale; di modelli sull'ottimizzazione (dal punto di vista fisico-ambientale) degli usi irrigui (sostenibilità e riconversione all'irrigazione; di una metodologia di valutazione dell'impatto ambientale dell'agricoltura irrigua associati a diversi scenari alternativi di gestione dell'acqua; di modelli per la valutazione economica della convenienza e sostenibilità nella gestione delle risorse idriche in agricoltura; di un sistema integrato (componente economica, fisico-ambientale e idraulica); di supporto alle decisioni multi-utente per la gestione delle risorse idriche in agricoltura in rapporto agli usi alternativi, all'impatto ambientale e alle emergenze idriche, ed in relazione alla domanda di acqua necessaria per mantenere e sviluppare i livelli occupazionali.
<b>Risultati realizzati</b>	Nel corso del 2002 sono iniziate le attività di raccolta dei dati di base, finalizzate alla individuazione dei bacini su cui effettuare le indagini.

	U.O.4
<b>Progetto</b>	Trasferimento Internet banca dati fitofarmaci
<b>Codice</b>	R AJ
<b>Committente</b>	SeSIRCA di Napoli
<b>Riferimento</b>	
<b>Periodo di operatività</b>	15/05/2001 – 31 dicembre 2003
<b>Costo annualità (Euro)</b>	9.277,00

<b>Responsabile</b>	Iraj Namdarian
<b>Gruppo di lavoro</b>	Collaborazione con ISPaVe
<b>Partner esterni</b>	

<b>Obiettivi</b>	Sviluppo di un prototipo per il trasferimento delle banche dati sui principi attivi e sui formulati commerciali da Videotel a Internet e, successivamente, per la distribuzione su supporto magnetico.
<b>Risultati realizzati</b>	Trasferimento della banca dati fitofarmaci (formulati commerciali) dell'ISPaVe sul server di rete e renderla interrogabile via Internet
	Banca dati in Access; Moduli di accesso e di interrogazione in CFM

<b>UO-</b>	<b>U.O.4</b>
<b>Progetto</b>	<b>Valorizzazione del patrimonio librario</b>
<b>Codice</b>	20
<b>Committente</b>	INEA
<b>Riferimento</b>	Ettore Torrente
<b>Periodo di operatività</b>	scadenza il 31/12/2003
<b>Costo annualità (in Euro)</b>	87.797,67

<b>Responsabile</b>	Ettore Torrente
<b>Gruppo di lavoro</b>	
<b>Partner esterni</b>	

<b>Obiettivi</b>	Consentire a tutti gli utenti che frequentano la biblioteca, il completo accesso ai dati bibliografici contenuti nel database attraverso le molteplici chiavi di ricerca  Rendere fruibile la documentazione a carattere storico della biblioteca INEA
<b>Risultati realizzati</b>	Ripulitura e normalizzazione della base dati della biblioteca ed inserimento dei dati bibliografici secondo i criteri e gli standard internazionali.  Riversamento delle informazioni presenti sul catalogo cartaceo sul software della biblioteca ed integrazione dei dati con quelli già parzialmente presenti  Scansione e memorizzazione di alcuni pregevoli catasti
	Cd-rom

<b>UO -Sede di riferimento</b>	U.O.4
<b>Progetto</b>	Servizi tecnici di supporto e Biblioteca
<b>Codice</b>	17
<b>Committente</b>	
<b>Riferimento</b>	Guido Bonati
<b>Periodo di operatività</b>	Attività ricorrente
<b>Costo annualità (in Euro)</b>	

<b>Responsabile</b>	Guido Bonati
<b>Gruppo di lavoro</b>	Ettore Torrente, Maria Candida Borgi, Roberto Lampisti, Marcella Ventura

<b>Obiettivi</b>	<p>Per il miglioramento delle attuali strutture a disposizione dell'utenza nella sala cataloghi, si prevede l'acquisizione di adeguate attrezzature tecniche (personal computer più potenti, provvisti di lettore cd-rom) sia per la consultazione dei cd-rom bibliografici posseduti dalla biblioteca sia per l'accesso all'interfaccia web del software Tinlib.</p> <p>Aggiornamento del software per la gestione bibliografica Tinlib alla versione 6.5</p> <p>Oltre al proseguimento delle attività di biblioteca (catalogazione, soggettazione ed indicizzazione del materiale bibliografico (monografie e periodici) e multimediale su sistema informatizzato Tinlib, si intende valorizzare nel modo più efficace e funzionale possibile il patrimonio storico e culturale della biblioteca, in particolare modo attraverso la predisposizione di idonei spazi e consentirne quindi una sempre maggiore utilizzazione da parte dell'intero Paese .</p>
<b>Risultati realizzati</b>	<p>Aggiornamento del catalogo delle opere pubblicate dall'INEA; bollettino bibliografico delle ultime accessioni monografiche acquisite dalla biblioteca, pubblicato bimestralmente dal bollettino INEA e trimestralmente dalla REA; aggiornamento di tutte le banche dati disponibili nella Mediateca dell'Istituto, con aggiornamento della relativa pagina web dedicata alla Mediateca; predisposizione del sommario mensile dei periodici.</p> <p>Aggiornamento della pagina web della biblioteca e della banca dati Webif.</p>

## SEDI REGIONALI



<b>UO - Sede Regionale di riferimento</b>	Sede regionale per la Valle d'Aosta
<b>Progetto</b>	Ricerche metodologiche e applicative per l'introduzione, la gestione e la valutazione di politiche agricole comunitarie e regionali in Valle d'Aosta
<b>Codice</b>	CQ
<b>Committente</b>	Regione Autonoma Valle d'Aosta - Dipartimento Agricoltura
<b>Riferimento</b>	Convenzione I.N.E.A. - Regione Autonoma Valle d'Aosta
<b>Periodo di operatività</b>	dall' 1/10/2002 al 31/07/2003
<b>Costo annualità (Euro)</b>	40.000,00

<b>Responsabile</b>	Stefano Trione
<b>Gruppo di lavoro</b>	Stefano Trione, Giorgio Seroglia, Cristina Pilan, Patrizia Borsotto, Roberto Cagliari, Daniele Steindler (da formalizzare)
<b>Partner esterni</b>	R.A.V.A., Direzione Politiche Agricole e Sviluppo Zootecnico, Centro Sviluppo S.p.A.

<b>Obiettivi</b>	Fornire al Dipartimento Agricoltura della R.A.V.A. il supporto tecnico-metodologico necessario per favorire l'introduzione, la gestione e la valutazione di talune politiche agricole comunitarie e regionali.
<b>Risultati realizzati</b>	<p>1) Assistenza tecnica al Dipartimento Agricoltura della R.A.V.A. per individuare, perfezionare e valutare l'efficacia degli interventi normativi atti a consentire la migliore integrazione tra politiche comunitarie e regionali.</p> <p>2) Realizzazione di uno studio di convenienza alla conversione in senso biologico di un gruppo di aziende zootecniche operanti nel comune di Rhêmes-Saint-Georges.</p> <p>3) Perfezionamento della metodologia adottata per la stima dei valori fondiari medi dei terreni oggetto di ricomposizione fondiaria e predisposizione di una procedura automatizzata funzionante in ambiente Windows per la realizzazione dei piani di riordino fondiario.</p> <p>Relazioni, note tecniche ed un archivio di dati tecnico-economici estratto dalla RICA-Valle d'Aosta a supporto della valutazione intermedia del Piano di sviluppo rurale 2000-2006</p> <p>Un rapporto di studio inerente le possibilità di conversione al biologico di alcune aziende zootecniche localizzate nel comune di Rhêmes-Saint-Georges.</p> <p>Una procedura automatizzata, funzionante in ambiente Windows per la stima dei valori fondiari medi dei terreni oggetto di ricomposizione fondiaria.</p>

<b>UO – Sede Regionale di riferimento</b>	Sede regionale per la Liguria
<b>Progetto</b>	Contabilizzazione di aziende agricole liguri per Rea – Studio sui costi di produzione e sui contributi comunitari nelle aziende Rica Liguria
<b>Codice</b>	AF
<b>Committente</b>	Accordo Regione Liguria – Incarico Datasiel
<b>Riferimento</b>	lett. n. 235/02/1003 del 12/3/02
<b>Periodo di operatività</b>	01/07/2002 – 30/06/2003
<b>Costo annualità (Euro)</b>	39.767,18

<b>Responsabile</b>	Lodovico Borsotto
<b>Gruppo di lavoro</b>	Gestito dalla Regione Liguria

<b>Obiettivi</b>	Contabilizzazione aziende agricole liguri per indagine Rea – studio sui costi di produzione e sui contributi comunitari nelle aziende Rica Liguria ai fini del monitoraggio delle politiche e quali azioni di supporto agli impegni regionali.
	Si prevede la creazione di una Banca Dati regionale, la pubblicazione di almeno un rapporto finale sui costi di produzione e sui contributi Pac e la presentazione dei risultati (convegno)

<b>UO – Sede regionale di riferimento</b>	Sede regionale per il Veneto
<b>Progetto</b>	Osservatorio tematico sulla sostenibilità e innovazione in agricoltura
<b>Codice</b>	AZ
<b>Committente</b>	Provincia di Mantova, CCIAA Mantova e Banca Agricola di Mantova
<b>Riferimento</b>	Convenzione del 26/2/2001 e lettera INEA per inizio attività del 13/7/2001 prot. 11064
<b>Periodo di operatività</b>	15 luglio 2001 - 14 luglio 2003 (1° e 2° convenzione)
<b>Costo annualità (in Euro)</b>	57.400

<b>Responsabile</b>	Andrea Povellato
<b>Gruppo di lavoro</b>	Andrea Povellato, Manuel Beninca', Davide Bortolozzo, Anna Vagnozzi
<b>Partner esterni</b>	da definire

<b>Obiettivi</b>	Studiare gli scenari di sviluppo sostenibile in agricoltura e i processi innovativi rivolti a migliorare la qualità dei prodotti agricoli e la redditività delle aziende agricole
<b>Risultati realizzati</b>	<p>Publicazione dei seguenti Materiali di ricerca:</p> <ol style="list-style-type: none"> <li>1) <i>Adeguamento strutturale dell'agricoltura mantovana. Prime riflessioni sui dati censuari</i>, Manuel Beninca', gennaio 2002, pag. 12.</li> <li>2) <i>L'evoluzione dei sistemi di gestione ambientale e i loro rapporti con l'agricoltura</i>, Franco Mari, maggio 2002, pag. 15.</li> <li>3) <i>I riflessi territoriali dell'utilizzo agronomico dei liquami zootecnici nel mantovano dal 1990 al 2000</i>, Manuel Beninca', maggio 2002, pag. 39.</li> <li>4) <i>Effetti economici del fenomeno BSE per la filiera zootecnica. Prime valutazioni degli impatti diretti ed indiretti sul comparto zootecnico bovino mantovano</i>, Alessandra Furlani, maggio 2002, pag. 15.</li> <li>5) <i>L'economia agroalimentare mantovana nell'economia regionale</i>, Manuel Beninca', Diletta Rinaldi, agosto 2002, pag. 88.</li> <li>6) <i>Quale sostenibilità per il sistema zootecnico mantovano?</i> Manuel Beninca', dicembre 2002, pag. 31.</li> </ol>

<b>UO - Sede regionale di riferimento</b>	Sede regionale per il Veneto
<b>Progetto</b>	<b>Rapporto sulla congiuntura del settore agroalimentare Veneto</b> (CONGIUNTURA VENETO 2002)
<b>Codice</b>	AX
<b>Committente</b>	Veneto Agricoltura (Azienda regionale)
<b>Riferimento</b>	Convenzione INEA / Veneto Agricoltura (lettera accompagnamento dell'INEA del 5/7/2001 prot. 10560)
<b>Periodo di operatività</b>	
<b>Costo annualità (in Euro)</b>	

<b>Responsabile</b>	Andrea Povellato
<b>Gruppo di lavoro</b>	Andrea Povellato, Davide Bortolozzo, Stefano Schiavon
<b>Partner esterni</b>	

<b>Obiettivi</b>	Realizzazione di un rapporto congiunturale che prende in esame gli aspetti salienti dell'evoluzione del settore agroalimentare nelle annate 2002 e 2003, con riferimento alle principali variabili congiunturali (prezzi, occupazione e produzione) e secondo i dati disponibili più aggiornati
<b>Risultati realizzati</b>	- Pubblicazione del volume "Rapporto 2001 sulla congiuntura del settore agroalimentare Veneto" - Predisposizione del rapporto "L'andamento del settore agroalimentare nel Veneto. Prime valutazioni per il 2001"

<b>UO – Sede regionale di riferimento</b>	Sede regionale per il Veneto
<b>Progetto</b>	La zootecnia biologica in Italia: situazioni attuali e prospettive. Tipologie d'impresa, trasformazioni necessarie e possibili, incentivi pubblici e di mercato, domanda di ricerca.
<b>Codice</b>	R BJ
<b>Committente</b>	MiPAF
<b>Riferimento</b>	Lettera MiPAF del 9-7-2001 prot. 41885
<b>Periodo di operatività</b>	novembre 2001 - novembre 2004
<b>Costo annualità (in Euro)</b>	25.450

<b>Responsabile</b>	Andrea Povellato
<b>Gruppo di lavoro</b>	Andrea Povellato, Manuel Beninca', David Mastrecchia, Alfonso Scardera, Stefano Trione
<b>Partner esterni</b>	Istituto Sperimentale per la Zootecnia, Istituto Sperimentale per la Nutrizione delle Piante, Fondazione CRPA Studi e Ricerche Onlus

<b>Obiettivi</b>	Analizzare le caratteristiche degli allevamenti biologici ed in conversione delle specie bovina (latte e carne) e suina, individuando le tipologie di allevamento più idonee alla conversione al metodo biologico. Esaminare i costi della conversione e l'efficienza economica dei suddetti tipi di allevamento e definire le prospettive di mercato per i prodotti animali biologici. Analizzare i punti critici nell'applicazione della legislazione vigente nelle aziende meno idonee all'adozione di tale metodo, fornendo elementi di riflessione al legislatore della materia e indicazioni ai ricercatori sugli aspetti meritevoli di approfondimento.
<b>Risultati realizzati</b>	Rilevazione ed elaborazione di dati relativi a questionari aziendali di aziende convenzionali e biologiche. Creazione di alcuni modelli aziendali per simulazioni dei costi della conversione. Prime indagini sulle caratteristiche delle filiere zootecniche biologiche.
	Working paper "Caratteristiche delle aziende biologiche in Italia secondo i dati della RICA" e "I modelli aziendali-territoriali di riferimento per le simulazioni della conversione al biologico"

<b>UO - Sede regionale di riferimento</b>	Sede regionale per il Veneto
<b>Progetto</b>	Analisi comparativa delle fonti statistiche ai fini del calcolo della Produzione lorda agricola ai prezzi di base del Veneto a livello regionale, provinciale e territoriale (STATISTICHE VENETO)
<b>Codice</b>	BA
<b>Committente</b>	Regione Veneto
<b>Riferimento</b>	Convenzione INEA / Regione Veneto (lettera accompagnamento della Regione Veneto del 31/8/2001 prot. P/914/41.06)
<b>Periodo di operatività</b>	settembre 2001 - 31 maggio 2003 (prorogato)
<b>Costo annualità (in Euro)</b>	12.318

<b>Responsabile</b>	Andrea Povellato
<b>Gruppo di lavoro</b>	Andrea Povellato, Davide Bortolozzo, Stefano Schiavon
<b>Partner esterni</b>	

<b>Obiettivi</b>	Dotare gli uffici della Regione Veneto di un adeguato supporto tecnico-scientifico per la rilevazione ed elaborazione dei dati sulle produzioni agricole del Veneto. Fornire solide basi metodologiche per la stima della Produzione lorda agricola. Consentire la creazione di un archivio di informazioni relativamente dettagliato su base territoriale.
<b>Risultati realizzati</b>	<ul style="list-style-type: none"> <li>- ricostruzione dell'archivio storico dei dati produttivi dell'agricoltura del Veneto negli anni '90 e analisi comparativa tra fonti statistiche;</li> <li>- predisposizione di una metodologia di calcolo e di rilevazione del prezzo di base dei prodotti agricoli;</li> <li>- verifica della modalità di adeguamento del software di archiviazione dati al nuovo calcolo della produzione lorda agricola;</li> <li>- elaborazione dei dati statistici ottenuti con l'indagine Rica relativamente al decennio 1990-2000.</li> </ul>
	Rapporto finale relativo ai risultati dell'elaborazione dei dati statistici ottenuti con l'indagine Rica relativamente al decennio 1990-2000 e ai principali risultati della revisione metodologica, accompagnati da una guida all'utilizzo delle statistiche disponibili

<b>UO - Sede regionale di riferimento</b>	Sede regionale per il Veneto
<b>Progetto</b>	Politiche per l'uso del suolo nella lotta alla desertificazione MEDACTION
<b>Codice</b>	R AS
<b>Committente</b>	Unione Europea (Quinto Programma Quadro per la Ricerca-RTD)
<b>Riferimento</b>	Contract n. EVK2-CT-2000-00085 (lettera di accompagnamento della European Commission - Research Directorate General del 9/1/2001 prot. 500436)
<b>Periodo di operatività</b>	1 gennaio 2001 - 31 dicembre 2003
<b>Costo annualità (in Euro)</b>	52.430

<b>Responsabile</b>	Andrea Povellato
<b>Gruppo di lavoro</b>	Marco Arcieri, Daniele Ferraretto, Corrado Lamoglie (referente nell'area di studio), Michele Maffeo, Antonella Pontrandolfi, Andrea Povellato, Antonella Trisorio, Raffaella Zucaro
<b>Partner esterni</b>	International Centre for Integrative Studies, Maastricht University. The Netherlands (coordinatore); Department of Geography, King's College, London, UK; Instituto para o Desenvolvimento Rural e Gestão Ambiental, Lisboa, Portugal; Dept of Rural Economics & Development, Agricultural University of Athens, Greece; Universidad Autónoma de Madrid. Ecology Department, Spain; Water Resource Systems Research Laboratory, Department of Civil Engineering, University of Newcastle Upon Tyne, UK; Research Institute for Knowledge Systems bv, The Netherlands; Department of Geography, University of Leeds, UK; Department of Geography, University of the Aegean, Lesvos, Greece; National Centre for Social Research, Athens, Greece; Universidad Europea de Madrid, Spain; Universidad Politécnica de Madrid, Spain

<b>Obiettivi</b>	Il progetto di ricerca intende studiare i problemi legati alla desertificazione applicando nuove metodologie di analisi in quattro aree di studio del Mediterraneo, tra cui è inclusa la Valle dell'Agri in provincia di Potenza. Le altre tre aree si trovano in Grecia, Portogallo e Spagna. Il modulo in cui è coinvolto l'INEA riguarda l'analisi degli effetti delle recenti politiche agricole ed ambientali sul processo di desertificazione, con specifico riferimento alla Val d'Agri.
<b>Risultati realizzati</b>	Elaborazione dati di un questionario aziendale (circa 100 interviste) e stesura di un rapporto che analizza il grado di percezione delle politiche per la conservazione del suolo e dell'acqua.
	Rapporto finale sugli effetti delle politiche agricole e ambientali nell'area di studio sui processi di desertificazione.

<b>UO – Sede Regionale di riferimento</b>	Sede regionale per la Toscana
<b>Progetto</b>	Gli indicatori economici e di mercato per l'allevamento di specie ittiche innovative
<b>Codice</b>	R OR
<b>Committente</b>	MIPAF-Direzione Generale Pesca e Acquacoltura
<b>Riferimento</b>	Protocollo INEA n. 5014/2000
<b>Periodo di operatività</b>	2000-2003
<b>Costo annualità (Euro)</b>	25.203,00

<b>Responsabile</b>	Lucia Tudini
<b>Gruppo di lavoro</b>	L. Tudini, G. Angle e Ricercatori IREPA
<b>Partner esterni</b>	IREPA. Il gruppo, inoltre, si avvale della collaborazione di esperti esterni relativamente alla rilevazione dei dati presso gli impianti di acquacoltura selezionati.

<b>Obiettivi</b>	Il progetto prevede l'applicazione di un metodo per individuare i punti di forza, i punti di debolezza, le opportunità e le minacce relativamente agli aspetti economici e di mercato per l'allevamento di specie ittiche innovative nell'acquacoltura italiana.
<b>Risultati realizzati</b>	Rilevazione dati delle fasi produttive ed elaborazione degli indicatori per fase produttiva, singola specie ed impianto selezionato; svolgimento dell'analisi descrittiva dei mercati e delle preferenze dei consumi delle famiglie; consolidamento degli indicatori dei processi produttivi e delle preferenze dei consumi. Rapporto sullo stato di avanzamento, relazione finale, relazione di sintesi.



<b>UO – Sede Regionale di riferimento</b>	Sede regionale per la Toscana
<b>Progetto</b>	AEMBAC
<b>Codice</b>	R BB
<b>Committente</b>	Dipartimento Scienze economiche Università di Firenze
<b>Riferimento</b>	Subcontratto INEA-Dipartimento di Scienze Economiche Un. FI
<b>Periodo di operatività</b>	2001-2004
<b>Costo annualità (Euro)</b>	4.500,00

<b>Responsabile</b>	Lucia Tudini
<b>Gruppo di lavoro</b>	INEA, Dipartimento di Scienze Economiche Università di Firenze, AIAB, ARSIA, IRPET.
<b>Partner esterni</b>	IUCN European Regional Office, Saxon Academy of Sciences, Wageningen Agricultural University, Forschungsinstitut für biologischen Landbau, University of Florence-Department of Economic Sciences, Environmental Protection Institute-Estonian Agricultural University, Debrecen University, Department of Economics Swedish University of Agricultural Sciences.

<b>Obiettivi</b>	Definizione di indicatori analitici comuni in Europa per lo sviluppo dei programmi locali agroambientali per la conservazione della biodiversità e del paesaggio.
<b>Risultati realizzati</b>	Studio delle procedure di monitoraggio e valutazione delle misure agroambientali proposte (workpackage n. 12) e analisi delle procedure per la realizzazione della proposta di un contratto relativo all'offerta di beni e servizi ambientali prodotti dagli agricoltori (workpackage n. 13).
	Collaborazione alla stesura delle relazioni finali relative ai workpackage n. 12 e 13

Sede regionale di riferimento	Sede Regionale per la Toscana
<b>Progetto</b>	<b>Lo sviluppo dell'acquacoltura di acqua dolce in Toscana</b>
<b>Codice</b>	AE
<b>Committente</b>	ARSIA e Centro Interdipartimentale di Ricerche Agro-Ambientali "E. Avanzi" di Pisa
<b>Riferimento</b>	Convenzione INEA-Centro "E. Avanzi" di Pisa
<b>Periodo di operatività</b>	2000-2002
<b>Costo annualità</b>	1.032,91

<b>Responsabile</b>	Dott. Lucia Tudini
<b>Gruppo di lavoro</b>	
<b>Partner esterni</b>	Centro "E. Avanzi" e Allevamenti di trote della Garfagnana.

<b>Obiettivi</b>	L'INEA partecipa al Sottoprogetto 4, finalizzato alla valutazione economica delle soluzioni tecniche proposte per diversificare le specie, tramite l'innovazione ed il perfezionamento tecnologico (realizzazione di linee triploidi sterili, realizzazione di linee ginogenetiche ed allevamento del Persico Trota).
<b>Risultati realizzati</b>	Rilevazione ed elaborazione dati tecnico-economici presso alcuni impianti in base al questionario predisposto. Relazione: <i>La valutazione dell'efficienza economica dei processi produttivi proposti dalla ricerca</i>

<b>Sede regionale di riferimento</b>	Sede Regionale per la Toscana
<b>Progetto</b>	<b>Incremento produttivo e valorizzazione commerciale delle fronde recise di interesse regionale</b>
<b>Codice</b>	R95
<b>Committente</b>	Scuola Superiore S. Anna di Pisa
<b>Riferimento</b>	Convenzione INEA- Scuola Superiore S. Anna di Pisa
<b>Periodo di operatività</b>	1998-2002
<b>Costo annualità</b>	8.604,17

<b>Responsabile</b>	Prof. A. Pacciani
<b>Gruppo di lavoro</b>	Prof. A. Pacciani, Dott. S. Scaramuzzi
<b>Partner esterni</b>	Dip.to Biologia delle piante Agrarie Università di Pisa; Dip.to Coltivazione e difesa delle Specie Legnose Università di Pisa, Dipartimento Ortoflorofrutticoltura Università di Firenze, Azienda Agricola Meristema, Azienda Agricola Regionale di Alberese, CE.SPE.VI, COMICENT, DEMETRA s.r.l., Florexpert, Geoflor Toscana, Mercato dei Fiori di Viareggio, Toscana Piante e Fiori, Toscoflora.

<b>Obiettivi</b>	La ricerca quinquennale ha carattere interdisciplinare e prevede il raggiungimento di 4 obiettivi principali, nell'ambito dei quali l'INEA è coinvolta soprattutto per quanto riguarda i punti 1 e 4: - analizzare la consistenza, la distribuzione territoriale, l'articolazione ed i costi di produzione di foglie e fronde recise in Toscana con particolare riguardo alle prospettive di espansione e qualificazione anche in aree non tradizionali, - strutturare ed implementare gli standards di produzione delle principali specie utilizzate o utilizzabili in Toscana; - qualificare le aree di produzione ; - caratterizzare ed analizzare i canali e flussi commerciali e proporre le strategie e le azioni promozionali più efficaci per valorizzare e tutelare le produzioni toscane nel contesto nazionale e internazionale.
<b>Risultati realizzati</b>	Analisi empirica dei costi di produzione di alcune specie di fronde ornamentali, ricognizione dei vincoli normativi ed economico-ambientali alla raccolta delle fronde in ambienti naturali, studio dei vincoli e delle opportunità per la costruzione di politiche collettive di marketing delle fronde ornamentali toscane. Comunicazione Giornate Scientifiche Società Orticola Italiana, <i>La determinazione dei costi di produzione fronde ornamentali.</i>

<b>UO – Sede Regionale di riferimento</b>	Sede regionale per le Marche
<b>Progetto</b>	Osservatorio agroalimentare regionale
<b>Codice</b>	AV
<b>Committente</b>	Regione Marche
<b>Riferimento</b>	Convenzione Regione Marche - INEA
<b>Periodo di operatività</b>	Dicembre 2001 – Aprile 2003
<b>Costo annualità (Euro)</b>	150.000

<b>Responsabile</b>	Andrea Arzeni
<b>Partner esterni</b>	Regione Marche, Sabrina Speciale

<b>Obiettivi</b>	Fornire metodologie e strumenti di analisi del settore primario regionale, raccogliere ed elaborare dati statistici
<b>Risultati realizzati</b>	Supporto informativo e analisi specifiche per la redazione del Piano Agricolo Regionale (PAR) e per la rendicontazione del Piano di Sviluppo Rurale (PSR)
	n. 4 rapporti di analisi: - il sistema dei servizi di sviluppo nelle Marche; - la filiera carne di qualità; - la filiera vino; - il territorio e lo sviluppo rurale.
	n. 3 relazioni a convegni su: - presentazione dei dati del Censimento agricolo; - il distretto rurale come abito di programmazione economica; - l'impresa agricola e la Pubblica Amministrazione
	Coordinamento e partecipazione al gruppo di ricerca per la realizzazione del rapporto 2002 su il "Sistema agricolo e alimentare nelle Marche" – pubblicazione in corso
	Coordinamento del gruppo di ricerca su il riordino amministrativo della regione Marche – resp. scientifico Prof. A.Germanò

	Sede regionale per l'Umbria
<b>Progetto</b>	Protocollo d'Intesa INEA/Regione Umbria
<b>Codice</b>	R BR
<b>Committente</b>	Regione Umbria
<b>Riferimento</b>	Delibera G.R. 1428 del 14/11/01
<b>Periodo di operatività</b>	2002-2005
<b>Costo annualità (Euro)</b>	7.230,40

<b>Responsabile</b>	Augusto Petrella
<b>Partner esterni</b>	Università di Perugia – Regione Umbria

<b>Obiettivi</b>	Attività di monitoraggio e risultati economici delle aziende agricole Umbre
	Pubblicazione Annuale

<b>UO – Sede Regionale di riferimento</b>	Sede regionale del Lazio
<b>Progetto</b>	Completamento, informatizzazione e adeguamento ai Piani Provinciali Territoriali di Coordinamento della Carta di destinazione uso del territorio.
<b>Codice</b>	R BP
<b>Committente</b>	XVIII° Comunità Montana
<b>Riferimento</b>	Convenzione INEA – XVIII Comunità Montana, delibera n. 752 del 17 febbraio 2002
<b>Periodo di operatività</b>	05/02/2002 – 05/02/2003
<b>Costo annualità (Euro)</b>	55.000,00

<b>Responsabile</b>	Prof. Lorenzo Venzi
<b>Gruppo di lavoro</b>	Dott. Fabrizio L. Tascone, Dott. Domenico Coletta

<b>Obiettivi</b>	Completamento del lavoro svolto con la stesura dei Piani Pluriennali di Sviluppo Socio-Economico delle tre Comunità Montane (XIII, XVIII, XXI) dei Monti Lepini-Ausoni, e creazione di un prodotto informatico (GIS) utile come strumento pianificatorio per le suddette Comunità.
	Carta di destinazione d'uso del territorio per le tre Comunità Montane (XIII, XVIII, XXI) dei Monti Lepini-Ausoni.

<b>UO – Sede Regionale di riferimento</b>	Sede regionale per la Campania
<b>Progetto</b>	Caratterizzazione dei modelli aziendali rappresentativi delle diverse realtà dell'agricoltura campana
<b>Codice</b>	R CA
<b>Committente</b>	Regione Campania - Settore S.I.R.C.A
<b>Riferimento</b>	Decreto Dirigenziale n. 070 del 4/4/02
<b>Periodo di operatività</b>	Aprile 2002 – Aprile 2004
<b>Costo annualità (Euro)</b>	50.000,00

<b>Responsabile</b>	Felicetta Carillo
<b>Gruppo di lavoro</b>	Elena Caprio, Felicetta Carillo, Angela Palmieri, Giuseppe Panella, Raffaella Pergamo, Vincenzo Sequino.
<b>Partner esterni</b>	Centro per la Formazione in Economia e Politica dello Sviluppo Rurale di Portici.

<b>Obiettivi</b>	Analizzare le differenti tipologie aziendali presenti sul territorio campano al fine di valutarne i possibili sentieri di sviluppo futuro nonché la loro dipendenza economica dagli interventi di politica agricola regionale.
<b>Risultati realizzati</b>	Raccolta di statistiche ed analisi <i>multivariata</i> per l'individuazione di aree omogenee territoriali sub-regionali nelle quali si analizzeranno le tipologie aziendali; confronto tra questa zonizzazione e quella operata dalla regione Campania in fase di programmazione POR - Feoga 2000-2006; analisi dell'offerta di politiche agricole regionali e nazionali distinte per tipologie aziendali e per settori economici.
	Predisposizione del Rapporto intermedio sui primi risultati della ricerca.

<b>UO – Sede Regionale di riferimento</b>	Sede regionale per la Campania
<b>Progetto</b>	Aggiornamento Processi Produttivi e Rapporto Stato Agricoltura in Campania
<b>Codice</b>	R CL
<b>Committente</b>	Regione Campania – Settore S.I.R.C.A.
<b>Riferimento</b>	Delibera G. R. 3445 del 16/7/02
<b>Periodo di operatività</b>	Novembre 2002 – Novembre 2004
<b>Costo annualità (Euro)</b>	57.000,00

<b>Responsabile</b>	Felicetta Carillo
<b>Gruppo di lavoro</b>	Salvatore Aragosa, Felicetta Carillo, Elena Caprio, Angela Palmieri, Giuseppe Panella.

<b>Obiettivi</b>	Studio e monitoraggio dei principali processi produttivi realizzati dalle aziende agricole campane. Divulgazione dei risultati di analisi dei costi di produzione e delle statistiche economiche sul settore agricolo in Campania.
<b>Risultati realizzati</b>	<p>Predisposizione di schede di monitoraggio per una ricognizione delle tecniche produttive adottate in Campania e l'individuazione dei relativi areali produttivi.</p> <p>Raccolta delle principali informazioni statistiche da utilizzare per la redazione di un volume contenente sia informazioni ed analisi macroeconomiche e settoriali sia i primi risultati del monitoraggio sui processi produttivi campani.</p> <p>Predisposizione di una banca dati sui processi produttivi e sulle tecniche adottate in Campania con dettaglio comunale.</p> <p>Predisposizione del Volume "Rapporto sull'agricoltura in Campania".</p>



<b>UO – Sede Regionale di riferimento</b>	Sede regionale per la Campania
<b>Progetto</b>	Attività di supporto per l'adeguamento del sistema contabile agricolo regionale
<b>Codice</b>	R CH
<b>Committente</b>	Regione Campania - AGC 11 – Sviluppo Attività Settore Primario
<b>Riferimento</b>	Decreto Dirigenziale 142 dell'11/6/02
<b>Periodo di operatività</b>	2002-2005
<b>Costo annualità (Euro)</b>	140.000,00
<b>Responsabile</b>	Raffaella Pergamo
<b>Gruppo di lavoro</b>	G.Caruso, R.Ciaravino, M. Fresa, A.Fusco, A.Palmieri, P.Piatto, V.Sequino
<b>Partner esterni</b>	
<b>Obiettivi</b>	Supporto all'adeguamento del sistema contabile agricolo regionale
<b>Risultati realizzati</b>	<p><i>Predisposizione di un sistema di monitoraggio per l'analisi quali-quantitativa dei dati di bilancio del settore primario:</i> implementazione di un software atto a gestire i dati finanziari di bilancio ed indicatori qualitativi di realizzazione.</p> <p><i>Predisposizione di attività di supporto e tutoraggio dei responsabili dei centri di spesa:</i> nuovi orientamenti in materia di contabilità analitica, i centri di costo e la loro individuazione, la determinazione dei costi di prodotto e l'imputazione dei costi ai rispettivi centri.</p> <p><i>Impostazione di una metodologia</i> per i modelli di analisi delle fasi di programmazione e controllo.</p> <p><i>In fase di realizzazione:</i>  Un data base contenente tutte le informazioni sui dati di bilancio.  Un rapporto semestrale sulla spesa agricola regionale  Un bollettino trimestrale di approfondimento sull'andamento economico dell'agricoltura.</p>

<b>UO – Sede Regionale di riferimento</b>	Sede regionale per la Campania
<b>Progetto</b>	Indagine Irrigazione in Campania
<b>Codice</b>	R BF
<b>Committente</b>	Regione Campania
<b>Riferimento</b>	Delibera G.R. 6488 del 30/11/01
<b>Periodo di operatività</b>	01/01/2002 – 31/12/2003
<b>Costo annualità (Euro)</b>	118.758

<b>Responsabile</b>	Vincenzo Sequino
<b>Gruppo di lavoro</b>	V. Sequino, E. Belmare, V. Iavarone, A. Pontrandolfi, R. Zucaro
<b>Partner esterni</b>	

<b>Obiettivi</b>	Ricognizione dati strutturali, analisi delle prospettive del settore, delle convenienze economiche per le opzioni di scelta degli investimenti infrastrutturali
<b>Risultati realizzati</b>	Raccolta delle informazioni e dei dati sulle dotazioni infrastrutturali dei Consorzi di Bonifica e dei principali impianti di depurazione delle acque reflue
	Rapporti su Infrastrutture, convenienze economiche, potenzialità di riutilizzo acque reflue.
	Rapporto sulla fattibilità e la convenienza economica di investimenti infrastrutturali per il riutilizzo delle acque reflue nei comprensori irrigui campani.

## XIV LEGISLATURA — DISEGNI DI LEGGE E RELAZIONI — DOCUMENTI

UO – Sede Regionale (ex OEA) di riferimento	INEA - Sede per la Campania
Progetto	Monitoraggio ed assistenza tecnica Leader+
Codice	R CI
Committente	REGIONE CAMPANIA – AGC 11 – Sviluppo Attività Settore Primario – Settore IPA
Riferimento	Dr. Michele Bianco
Periodo di operatività	2002-2008
Costo annualità (Euro)	100.000,00

Responsabile	Dario Cacace
Gruppo di lavoro	R. Ciaravino, A. Soriano, S. Guerra
Partner esterni	

Obiettivi	<ul style="list-style-type: none"> <li>- Assistenza tecnica all'AGC Sviluppo Attività Settore Primario della Regione Campania in fase di programmazione dell'Iniziativa;</li> <li>- Assistenza tecnica prevista nel Nucleo di Supporto Tecnico-amministrativo istituito presso il committente.</li> </ul>
Risultati realizzati	<p>Partecipazione al gruppo di lavoro per la programmazione del PLR, del Complemento di Programma e del Bando pubblico per la selezione dei PSL;</p> <p>Partecipazione alle riunioni del Nucleo di Supporto Tecnico-Amministrativo in fase di preistruttoria dei PSL;</p> <p>Supporto all'AGC Settore Primario in fase di elaborazione delle piste di controllo e delle procedure tecnico-amministrative per l'attuazione del Leader+ in Campania;</p> <p>Collaborazione alla redazione del Numero Speciale "Leader+" della Rivista "Campania Agricoltura" pubblicato a cura della Regione Campania nel Settembre 2002;</p> <p>Elaborazione del Piano di lavoro per le attività di assistenza tecnica e monitoraggio dell'I.C. Leader+ in Campania.</p>

<b>UO – Sede Regionale di riferimento</b>	Sede regionale per la Puglia
<b>Progetto</b>	Osservatorio sul mondo rurale e sul sistema agroindustriale della Puglia
<b>Codice</b>	R 2a
<b>Committente</b>	Regione Puglia
<b>Riferimento</b>	Convenzione INEA – Regione Puglia n. 05684 di repertorio – 28.03.2002
<b>Periodo di operatività</b>	01/01/2002-31/12/2003
<b>Costo annualità (Euro)</b>	516.456,90

<b>Responsabile</b>	dr. Pierpaolo Pallara
<b>Gruppo di lavoro</b>	dr. Vincenzo Fucilli, dr. Franco Mantino, dr.ssa Giulia Diglio, dr.ssa Grazia Valentino, dr. Pierpaolo Pallara
<b>Partner esterni</b>	da definirsi

<b>Obiettivi</b>	Ampliare, approfondire e rendere organico il quadro conoscitivo, già delineato con il medesimo progetto nel periodo 1997-2001, sui differenti aspetti dell'agricoltura, dell'agroindustria e delle aree rurali pugliesi con lo scopo ultimo di fornire all'Amministrazione Regionale gli elementi utili ad una migliore comprensione delle caratteristiche e dei fenomeni in atto funzionali alla definizione delle relative scelte politiche e programmatiche.
<b>Risultati realizzati</b>	Realizzare attività di studio, analisi, indagine e divulgazione sulle tematiche "Filiera produttive", "Sviluppo rurale e politiche territoriali", "Ambiente e foreste, pesca" e "Legislazione". Realizzare attività di assistenza tecnica di carattere metodologico e operativo alla Regione Puglia per gli interventi sul mondo rurale e sulla realtà agroindustriale da questa gestiti. Realizzare attività divulgativa sui risultati delle precedenti attività.
	Prosecuzione della realizzazione delle seguenti tre collane editoriali già avviate con il precedente progetto: 1. Rapporto annuale 2. Quaderni di studio 3. Opuscolo divulgativo

<b>UO – Sede Regionale di riferimento</b>	Sede Regionale per la Basilicata
<b>Progetto</b>	Collaborazione alla realizzazione del Piano stralcio per la tutela rischio
<b>Codice</b>	AR
<b>Committente</b>	Regione Basilicata
<b>Riferimento</b>	Convenzione INEA/Autorità di Bacino
<b>Periodo di operatività</b>	14/06/2002 - 14/06/2003
<b>Costo annualità (Euro)</b>	180.000

<b>Responsabile</b>	Corrado Lamoglie
<b>Gruppo di lavoro</b>	Arcieri, Lo Vecchio, Melfi, Giampietro, Maffeo, Sabia, Bevilacqua

<b>Obiettivi</b>	Assistenza e supporto tecnico all'Autorità di Bacino
<b>Risultati realizzati</b>	Piano di Bacino – Programma interventi per emergenza idrica
	Piano stralcio per assetto idrogeologico

<b>UO – Sede Regionale di riferimento</b>	Sede regionale per la Basilicata
<b>Progetto</b>	Centro monitoraggio delle leggi e della spesa pubblica in agricoltura
<b>Codice</b>	R OL
<b>Committente</b>	Regione Basilicata
<b>Riferimento</b>	Determinazione Dirigenziale n. 381 del 30/4/99
<b>Periodo di operatività</b>	scadenza il 31 Marzo 2003
<b>Costo annualità (Euro)</b>	15.697,58

<b>Responsabile</b>	Assunta D'Oronzio
<b>Gruppo di lavoro</b>	Tarangioli, Costantini

<b>Obiettivi</b>	Monitoraggio delle leggi e della spesa in agricoltura
<b>Risultati realizzati</b>	Analisi dell'intero apparato legislativo regionale in agricoltura e foreste
	Pubblicazione sulla spesa agricola in Basilicata

<b>UO – Sede Regionale di riferimento</b>	Sede regionale per la Basilicata
<b>Progetto</b>	Programmazione fondi strutturali 2000/2006 Basilicata
<b>Codice</b>	R OX
<b>Committente</b>	Regione Basilicata
<b>Riferimento</b>	Determinazione Dirigenziale n. 525 del 18/5/01
<b>Periodo di operatività</b>	Fino al 2008 con scadenza annuale al 30 Giugno
<b>Costo annualità (Euro)</b>	199.633,10 (compreso integrazioni)

<b>Responsabile</b>	Carmela De Vivo
<b>Gruppo di lavoro</b>	D'Oronzio, Tarangioli, Caricati, Lorenzo, Basile, La Torre, Volturno, Romaniello, Greco, Morelli, Colonna, Cernusco, Di Stefano, Pinto, Genovese
<b>Partner esterni</b>	

<b>Obiettivi</b>	Monitoraggio del POR e attivazione di osservatori tematici
<b>Risultati realizzati</b>	Raccolta, elaborazione ed analisi dei dati, fisici, finanziari e d'impatto, finalizzata alla riprogrammazione del POR – parte FEOGA di Giugno 2003
	Rapporto di monitoraggio – Monografie sui singoli osservatori

<b>UO – Sede regionale di riferimento</b>	Sede regionale per la Calabria
<b>Progetto</b>	Supporto tecnico-scientifico applicazione e monitoraggio Programma Leader + Calabria
<b>Codice</b>	R CB
<b>Committente</b>	Regione Calabria – Dipartimento Agricoltura
<b>Riferimento</b>	Convenzione INEA / REGIONE Calabria 2002/2006
<b>Periodo di operatività</b>	maggio 2002 - 2006
<b>Costo annualità (in Euro)</b>	64.815,33

<b>Responsabile</b>	Franco Gaudio
<b>Gruppo di lavoro</b>	Franco Gaudio, Giuseppe Gaudio, Rosanna Peluso (Sede Calabria), + Amministrativo (sede INEA)

<b>Obiettivi</b>	Supportare dal punto di vista tecnico e metodologico la P.A. nell'attuazione e nel monitoraggio del Programma Leader + Rendere più efficiente ed efficace l'attuazione del Leader+ Favorire l'implementazione di un sistema di monitoraggio fisico e finanziario
<b>Risultati realizzati</b>	Supporto tecnico-metodologico alle piste di controllo Supporto tecnico attività monitoraggio Supporto tecnico alla valutazione dei PSL Elaborazione documento divulgativo Leader+ Calabria



<b>UO – Sede Regionale di riferimento</b>	Sede regionale per la Calabria
<b>Progetto</b>	Supporto tecnico-scientifico al Dipartimento Agricoltura – Regione Calabria
<b>Codice</b>	R - BE
<b>Committente</b>	Dipartimento Agricoltura – Regione Calabria
<b>Riferimento</b>	Convenzione INEA – Dipartimento Agricoltura Regione Calabria
<b>Periodo di operatività</b>	2001 – 2006 da convenzione
<b>Costo annualità 2002 (Euro)</b>	495.953,56 (Ogni anno va impegnata la somma sulla base delle attività).

<b>Responsabile</b>	Roberto Lo Vecchio (Azione 1: anagrafe aziendale; Azione 2: riorganizzazione ufficio statistico) Franco Gaudio (Azione 3: analisi spesa pubblica) Giuseppe Gaudio (Azione 4: politica di sviluppo rurale)
<b>Gruppo di lavoro</b>	Giuseppe Gaudio, Franco Gaudio, Roberto Lo Vecchio e Rosanna Peluso + 4 laureati e 9 diplomati con contratto di collaborazione coordinata e continuativa
<b>Partner esterni</b>	

<b>Obiettivi</b>	Supporto operativo per la creazione dell'anagrafe aziendale; Supporto tecnico ed operativo per la riorganizzazione dell'Ufficio statistico; Supporto tecnico e metodologico per l'analisi della spesa; Supporto tecnico e metodologico alla gestione ed analisi dei programmi strutturali al fine di migliorare l'efficienza e l'efficacia del lavoro del Dipartimento Agricoltura della Regione Calabria
<b>Risultati realizzati</b>	Creazione di una banca dati per l'ufficio statistico regionale in agricoltura (dati censuari e dati RICA) Supporto tecnico e metodologico ad una corretta politica di sviluppo rurale per quanto riguarda la progettazione integrata (segreteria tecnica per la fase di negoziato dei PIF; segreteria tecnica per la fase di negoziato dei PIAR; analisi dei PIF a supporto del negoziato; predisposizione schede di analisi e valutazione della progettazione integrata; supporto tecnico al sistema di monitoraggio; supporto informatico per la messa in opera e valutazione del Piano di Miglioramento Aziendale; ecc.) Informazione e visibilità della politica di sviluppo rurale in Calabria (predisposizione tabelle e cartine con i dati sulla progettazione integrata; creazione banca dati) Incontri tecnico-informativi con i funzionari regionali Attività editoriali (documenti e note sulla buona prassi per la costituzione di Partenariati; analisi sulla programmazione 1994-99; analisi economica e valutazione del programma ambientale territoriale 1994-99; manuale procedure; ecc.)

<b>CONTO CONSUNTIVO ESERCIZIO 2002</b> <b>RELAZIONE AMMINISTRATIVA</b>
---

**1 - Premessa**

Nella prima metà dell'esercizio 2002 è proseguito il processo di riordino dell'Istituto avviato nel 2000 successivamente all'emanazione del decreto legislativo del 29/10/1999 n. 454 che ha riconosciuto l'INEA ente di ricerca di diritto pubblico dotato di autonomia scientifica, statutaria, organizzativa, amministrativa, finanziaria, con proprie finalità specificamente elencate all'art. 10 commi 4 e 5 del decreto stesso. In particolare, sono state modificate, sulla base delle osservazioni dei Ministeri competenti, le proposte relative al nuovo Statuto ed ai regolamenti di organizzazione e funzionamento nonché di amministrazione e contabilità, di cui all'art. 16 del decreto medesimo.

La legge 6 luglio 2002, n. 137, "Delega per la riforma dell'organizzazione del Governo e della Presidenza del Consiglio dei ministri, nonché di enti pubblici", ha disposto lo scioglimento degli organi dell'Istituto, così come per gli altri enti di ricerca vigilati dal MiPAF. Pertanto a partire dal 26 luglio 2002 l'Istituto è stato commissariato. Ciò ha determinato un arresto nel processo di approvazione dei citati regolamenti. Nel corso dell'anno, in seguito a comunicazione del MiPAF, è stato reintegrato il Collegio dei revisori.

Il bilancio 2002 è stato impostato per centri di spesa, così come disposto dalla normativa vigente, corrispondenti alle 5 Unità Organiche in cui è articolata la struttura dell'Istituto ed un ulteriore centro di spesa corrispondente all'aggregazione dei budget delle sedi regionali.

Va in questa sede ricordato che il bilancio di previsione per l'esercizio 2002, approvato con delibera del Consiglio di Amministrazione n. 94 del 29/10/01, ha subito una prima variazione in sede di iscrizione dell'avanzo di amministrazione effettivo risultante dal consuntivo 2001, approvata con deliberazione del Commissario Straordinario n. 91 del 15/10/02. In quella sede sono stati eliminati gli stanziamenti, rispettivamente in entrata e in uscita, relativi all'assunzione di mutui pluriennali e per l'acquisto e ristrutturazione di immobili, non avendo avuto buon fine la relativa trattativa. Successivamente è stata effettuata una nuova variazione, approvata con delibera del Commissario Straordinario n. 173 del 13/12/02, in attuazione di quanto disposto dal decreto del Ministero dell'economia e delle finanze 29/11/02 e dalla successiva circolare applicativa n.0134201 del 2/12/02. Con tale variazione veniva effettuata la riduzione del 15% delle spese di funzionamento non riconducibili a contratti e convenzioni in essere.

Premesso quanto sopra si passa all'esame del conto consuntivo dell'esercizio 2002 che, in attesa dell'approvazione del regolamento di contabilità e amministrazione, è stato redatto ancora secondo le modalità indicate dal DPR 696/79 ed è composto dai seguenti documenti da cui sono tratti i dati oggetto di commento:

- Rendiconto finanziario di competenza e di cassa
- Lista residui attivi e passivi
- Situazione amministrativa

- Situazione patrimoniale
- Conto economico
- Dotazione organica del personale in servizio al 31/12/2002

\*\*\*

Nell'esercizio 2002 il contributo ordinario dell'Istituto è ammontato a 1.104 mila Euro con una riduzione del 12,7% rispetto all'anno precedente mentre il contributo straordinario concesso dal MiPAF è ammontato a 2.582 mila Euro pari a quanto concesso nel 2001.

La restante parte delle entrate correnti è costituita principalmente da contributi concessi a fronte di attività commissionate all'INEA a supporto del MiPAF, dell'UE e delle Regioni (si veda la relazione tecnica).

E' rimasta purtroppo irrisolta, nonostante l'aumento del contributo concesso, la questione dell'adeguamento del contributo ordinario alle necessità dell'Istituto, su cui si richiama l'attenzione dei soggetti vigilanti ribadendo che i contributi concessi a fronte di specifiche attività di studio e ricerca sono finalizzati all'esclusivo finanziamento delle relative spese aggiuntive e non possono essere utilizzati per coprire le spese relative all'ordinario funzionamento dell'Istituto, come peraltro richiamato nella nota a firma del Ragioniere Generale con cui si è proceduto all'approvazione del bilancio di previsione 2002.

A tale riguardo non si può non ribadire come i nuovi maggiori compiti, attribuiti all'Istituto con il riordino, possano appesantire fortemente la capacità della struttura di fronteggiarli senza un contributo congruo che consenta anche di finanziare e adeguare le risorse di base.

Così come risulta dalla relazione sull'attività svolta, nel 2002 l'Istituto ha portato avanti una notevole mole di lavoro, tra cui i due nuovi programmi di assistenza tecnica nell'ambito della programmazione dei fondi strutturali 2000-2006 in materia di sviluppo rurale e di gestione delle risorse idriche nelle regioni dell'obiettivo 1.

Le risultanze più importanti che possono dedursi dal conto consuntivo 2002 sono le seguenti:

Disavanzo finanziario di competenza	€	714.361,51
Avanzo di Amministrazione al 31/12/02	€	4.658.837,82
Disavanzo economico	€	724.523,36
Attivo patrimoniale al 31/12/02	€	7.127.032,24
Saldo attivo di cassa al 31/12/02 (Tesoreria Provinciale dello Stato e c/c postale)	€	2.443.771,98
Residui attivi al 31/12/02	€	30.494.041,62
Residui passivi al 31/12/02	€	28.278.975,78

L'avanzo di amministrazione effettivo a fine 2002, pari a Euro 4.658.837,82 si discosta per soli 116 mila euro circa da quello indicato in fase di elaborazione del Preventivo 2002, presunto in euro 4.775.271,92.

Come già dettagliatamente indicato nella relazione amministrativa al bilancio di previsione 2003, l'avanzo è costituito dalla quota dei contributi a carattere pluriennale, accertata nel 2002 o in precedenti esercizi e non ancora impegnata al 31/12/02.

Prima di passare all'esame analitico del Rendiconto finanziario, si ritiene opportuno fare un raffronto a carattere generale fra le previsioni, in entrata ed in uscita, e gli accertamenti e gli impegni effettivamente svolti nel corso dell'esercizio 2002. A fronte di una previsione definitiva di entrate pari a 25.232 mila Euro, sono stati effettuati accertamenti per circa 25.332 mila Euro, mentre a fronte di previsioni definitive di spesa per 30.588 mila Euro, sono stati effettuati impegni per circa 26.046 mila Euro.

Tale raffronto è in dettaglio riportato nel prospetto che segue:

<b>Entrate</b>	Previsione Definitiva	Accertamento	Differenza
Entrate correnti	17.046.357,83	18.660.771,96	+ 1.614.414,13
Entrate in conto capitale	671.393,97	6.934,40	- 664.459,57
Accensione di prestiti	2.592.613,64	10.099,42	- 2.582.514,22
Entrate per partite di giro	4.921.834,24	6.654.439,19	+ 1.732.604,95
<b>Totale</b>	25.232.199,68	25.332.244,97	+ 100.045,29
<b>Spese</b>		Impegni	
Spese correnti	21.215.497,87	18.389.346,10	- 2.826.151,77
Spese in conto capitale	1.812.071,94	948.638,08	- 863.433,86
Mutui ed anticipazioni	2.639.094,76	54.183,11	- 2.584.911,65
Spese per partite di giro	4.921.834,24	6.654.439,19	+ 1.732.604,95
<b>Totale</b>	30.588.498,81	26.046.606,48	- 4.541.892,33

Le differenze rispetto alle previsioni riguardano prevalentemente le spese correnti e sono imputabili, principalmente, alle consuete difficoltà di cassa che, soprattutto in alcuni momenti dell'anno, determinano un rallentamento della spesa, sia pur essa dovuta in quanto legata a specifiche commesse.

Nonostante tali difficoltà di cassa, la riscossione di alcuni contributi consistenti quali il contributo straordinario MiPAF, il contributo MIUR-MiPAF per lo svolgimento dello studio metodologico sul bilancio idrico, il contributo della Regione Puglia per l'Osservatorio agroindustriale

e l'anticipazione relativa al PON "Assistenza tecnica" nonché una gestione prudente della liquidità, hanno consentito di non ricorrere all'anticipazione bancaria. L'Istituto è stato però costretto a trattenere l'anticipo RICA 2002 erogato dall'UE. Si è invece concluso il piano di rientro dei ratei Rica trattenuti in precedenza approvato dal MiPAF con lettera del 3/11/99 n. 112401 e dal Ministero del Tesoro con lettera del 2/11/1999 n. 184420.

Quanto sopra premesso in linea generale, si passa all'esame più particolareggiato delle diverse parti del conto consuntivo 2002.

## 2 - Rendiconto finanziario

### 2.1 - Entrate

Vengono di seguito schematicamente descritti i capitoli delle entrate correnti, relativi per lo più a contributi ordinari e straordinari:

Capitolo	Previsione definitiva	accertamenti	riscossioni	Residui
<b>Cap.2.03.01 Contributi ordinari a carico dello Stato</b>	<b>1.265.319,40</b>	<b>1.104.342,12</b>	<b>828.257,34</b>	<b>276.084,78</b>
<b>Cap.2.03.02 Contributi straordinari a carico dello Stato</b>	<b>9.747.927,10</b>	<b>10.190.164,61</b>	<b>3.515.908,97</b>	<b>6.674.255,64</b>
Rete d'informazione Contabile Agricola	4.387.817,80	4.921.764,00	0,00	4.921.764,00
Legge interventi straordinari in agricoltura 2001	2.582.284,50	2.582.284,00	2.582.284,00	0,00
Assistenza Tecnica QCS (Oss. Polit. Strutt.)	619.748,28	619.748,28	0,00	619.748,28
Metodologie e mod. per la determinaz. Del bilancio idrico	383.469,25	662.355,98	662.355,98	0,00
Divulgazione Monitoraggio spesa pubblica regionale	17.895,00	17.895,00	0,00	17.895,00
Piano agrumi	516.456,90	516.456,88	0,00	516.456,88
CS/1740 Reg. CE 950/97	0,00	70.000,00	70.000,00	0,00
Assistenza Tecnica PON (UE)	309.874,14	75.862,00	75.862,00	0,00
Zootecnia biologica in Italia	70.813,99	70.813,99	35.406,99	35.407,00
Rapporto al Ministro sullo stato dell'agricoltura	126.371,83	126.371,83	0,00	126.371,83
Recepimento norme diffusione dell'imprenditoria in agric.	206.582,75	206.582,75	0,00	206.582,75
L'agricoltura nei parchi e rete ecologica	90.000,00	90.000,00	90.000,00	0,00
OCM Ortofrutta	230.029,90	230.029,90	0,00	230.029,90
<b>Cap.2.04.01 Contributi dalle Regioni</b>	<b>2.821.246,62</b>	<b>4.281.516,62</b>	<b>1.424.858,92</b>	<b>2.856.657,70</b>
<b>Cap.2.06.01 Contributi da altri Enti pubblici</b>	<b>7.746,85</b>	<b>17.053,35</b>	<b>9.306,85</b>	<b>7.746,50</b>
<b>Cap.3.10.01 Contributi dall'Unione Europea</b>	<b>3.109.586,98</b>	<b>2.891.550,00</b>	<b>415.350,00</b>	<b>2.476.200,00</b>
<b>Cap.3.10.02 Contributi di altri enti o associazioni</b>	<b>63.027,01</b>	<b>88.850,51</b>	<b>39.022,84</b>	<b>49.827,67</b>
Altre entrate	31.503,87	87.294,75	87.294,75	0,00
<b>Totali Entrate Correnti</b>	<b>17.046.357,83</b>	<b>18.660.771,96</b>	<b>6.319.999,67</b>	<b>12.340.772,29</b>

Il contributo ordinario, come già accennato, è ammontato a 1.104 mila Euro con una riduzione del 12,7% rispetto all'anno precedente.

Tale contributo, che trova il suo riferimento normativo nelle leggi n. 952 del 1970 e n. 177 del 1973 rimaste da allora invariate, ha subito, come è noto, nel corso degli anni lievi variazioni, ma, nel complesso, ha sempre costituito un'entrata di gran lunga insufficiente rispetto alle reali necessità dell'ente.

Il contributo straordinario concesso dal MiPAF, di 2.582 mila Euro è stato pari a quello concesso nel 2001.

Il contributo RICA, sulla base della valutazione di congruità del piano finanziario presentato dall'Istituto, effettuata dall'apposita commissione istituita dal MiPAF per la prima volta nel 1998, è stato concesso per il 2002 in misura superiore rispetto a quanto preventivato e precisamente in 7.351 mila Euro. L'aumento del contributo è giustificato da attività aggiuntive previste nel piano finanziario approvato dal Mipaf.

Tale finanziamento è pervenuto all'Istituto solo nel gennaio 2003, con notevole ritardo rispetto agli anni precedenti, nella misura del 80% (pari al primo e secondo anticipo) in virtù di quanto disposto dal Ministero dell'Economia e delle Finanze in merito alle procedure di pagamento del Fondo di Rotazione. Il contributo, infatti, viene corrisposto in più ratei di cui il primo, pari al 50%, a seguito del decreto ministeriale che dispone il finanziamento e previa richiesta scritta da parte del beneficiario; il secondo, pari al 30%, previa dimostrazione di una spesa pari almeno al 50% del 1° anticipo, infine il saldo, pari al restante 20%, solo una volta speso il 100% del contributo. Il saldo potrà essere riscosso solo a seguito di rendicontazione finale e controllo della spesa da parte di una apposita commissione di collaudo nominata dal MiPAF.

In particolare, tra i contributi straordinari dell'INEA per il 2002, sono da menzionare quelli relativi al PON ATAS "Assistenza tecnica", all'Osservatorio sulle politiche strutturali ed al Piano Agrumi.

Per quanto riguarda in generale l'esame analitico dei singoli studi commissionati all'INEA, i relativi contenuti e il loro stato di realizzazione, si rinvia all'apposita relazione sull'attività.

Gli accertamenti effettuati sul capitolo relativo ai contributi dalle Regioni (Cap. 2.04.01) ammontano a 4.281 mila Euro a fronte dei 2.821 previsti inizialmente. Ciò è dovuto al nuovo meccanismo finanziario RICA che prevede la stipula di convenzioni tra l'INEA e le Amministrazioni regionali.

In dettaglio i contributi da parte delle Regioni sono quelli indicati nel prospetto che segue:

	Previsione	Accertamento
Liguria - Aziende agricole e costi di produzione	39.767,18	39.767,18
Bolzano - rilevazioni RICA	0,0	53.453,61
Friuli V. G. rilevazioni RICA	0,0	104.828,47
Piemonte - Rete contabile Piemonte 2001	131.063,85	131.063,85
Piemonte - Rete contabile Piemonte 2002	0,0	154.403,50
Veneto - Risultati economici aziende agricole	149.254,21	149.254,21
Veneto - Analisi Fonti Statistiche	15.958,52	15.958,52
Veneto - contributo spese pubblicazione RICA Italia	0,0	2.582,28
Lombardia - RICA	0,0	105.125,43
Toscana - contributo contabilità RICA 2001	137.377,54	0,0
Toscana - contributo contabilità RICA - REA 2002	0,0	155.453,53
Toscana - contributo contabilità RICA - REA 2002	0,0	9.546,47

Umbria - Monitoraggio Risultati tecnico-economici	6.197,49	6.197,49
Lazio - Pesca e maricoltura del Lazio	0,0	6.352,42
Lazio - Rilevazioni Az. Agrarie RICA 2001 - P/653	106.849,25	106.849,25
Lazio - Rilevazioni Az. Agrarie RICA 2002 - P/964	0,0	106.906,58
Lazio Monti Lepini	55.000,0	55.000,0
Basilicata - Programmazione F S 2000-2006	0,0	65.000,0
Basilicata - Programmazione F S 2000-2006	0,0	52.000,0
Basilicata LEADER PLUS	0,0	34.860,0
Basilicata Piano Stralcio Tutela Rischio Idrologico	67.139,40	67.139,39
" "	0,0	90.000,0
Basilicata - Gestione e valorizzazione demanio armentizio	193.671,34	0,0
Basilicata - Progr. Annuale forestazione e piano antiincendio	15.493,71	15.493,71
Basilicata - Contabilità aziende agrarie	0,0	738,53
Calabria - Leader	45.628,96	45.628,96
Calabria - Rilevazioni aziende agrarie P/730	104.582,52	104.582,52
Calabria - Rilevazioni aziende agrarie CS/118	0,0	120.270,62
Calabria - Supporto tecnico Dip. Agr. Reg. Calabria	495.953,56	495.953,56
Molise- Supporto Leader	25.822,84	25.822,84
Molise - PIC Leader PLUS (CS/31)	0,0	27.500,0
Campania - Supporto adeguam. Sist. Cont. Reg.	0,0	140.000,0
Campania - PIC Leader	0,0	100.000,0
Campania - Aggiornamento processi produttivi	0,0	57.000,0
Campania POP	0,0	67.397,63
Campania POP	74.886,25	74.886,25
Campania POP	77.468,53	77.468,53
Campania - Studio Propedeutico Indagine territoriale	17.877,36	17.877,35
Campania SESIRCA	34.000,0	34.000,0
Campania Irrigazione	77.468,53	118.785,09
Campania - Monitor. Risorse idriche consorzio Sele	15.493,70	15.493,70
Campania - Monitor. Risorse idriche consorzio Sele	0,0	12.394,97
Campania - formaz. e aggiornam. tecnici e divulgatori agricoli	0,0	57.791,53
Marche Osservatorio permanente agroalimentare	149.999,74	150.000,0
Sicilia - Leader plus	0,0	25.000,0
Regione Puglia		25.822,84
Puglia Osservatorio agroindustriale	516.456,90	516.456,90
Puglia - Rilevazione az. Agrarie Puglia P/791	116.203,50	116.203,50
Puglia - Rilevazione az. Agrarie Puglia CS/119	0,0	141.280,93
Rete raccolta informazioni attività di ricerca agroambientale	151.631,74	185.924,48
<b>Totale</b>	<b>2.821.246,62</b>	<b>4.281.516,62</b>

Altri contributi rilevanti sono quelli concessi dall'Unione Europea ed accertati nel Capitolo 3.10.01 del bilancio dell'Istituto. Si tratta, per la maggior parte, della quota comunitaria di finanziamento di attività già descritte parlando dei contributi a carico dello Stato quali la RICA ed il PON ATAS. Tra i progetti comunitari va citato CLEMDES, coordinato dall'INEA e a cui partecipano altri partners dell'area Mediterranea, per la costruzione di una clearing house sulla desertificazione nei paesi mediterranei.

<b>Contributi dall'Unione Europea</b>	<b>3.109.587</b>	<b>2.891.550</b>
Rete d'Informazione Contabile Agricola	2.169.119	2.430.000
CLEMDDES	0	97.962
CS/1740 Reg. CE 950/97	0	70.000
TAPAS CA/142	0	50.000
TAPAS P/767	10.845,5	16.000
Assistenza Tecnica PON (UE)	929.622	227.588

## 2.2 - Uscite

L'esame particolareggiato delle Spese Correnti e di quelle in Conto Capitale mette in evidenza che tutti i capitoli di spesa rientrano nelle rispettive previsioni e che alcuni di essi presentano anche risparmi consistenti.

Sommariamente, le singole categorie di spesa a conferma di quanto sopra affermato, presentano i seguenti risultati:

	PREVISIONE DEFINITIVA	IMPEGNI	DIFFERENZE
Cat. I - Spese organi dell'ente	227.241,04	125.629,02	101.612,02
Cat. II - Spese per il personale	7.903.798,84	7.628.180,62	275.618,22
Cat. IV - Acq. beni di consumo	8.147.468,78	7.173.592,33	973.876,45
Cat. V - Prestazioni istituzionali	3.632.954,08	2.772.269,72	860.684,36
Cat. VI - Trasferimenti passivi	2.582,28	2.500,0	82,28
Cat. VII - Oneri finanziari (interessi passivi)	20.675,99	13.382,34	7.293,65
Cat. VIII - Oneri tributari	692.052,24	666.764,15	25.288,09
Cat. IX-X - Varie	588.724,62	7.027,92	581.696,70
<b>Totale spese correnti</b>	<b>21.215.497,87</b>	<b>18.389.346,10</b>	<b>2.826.151,77</b>
Cat. XI - Ripristini e manut. Imm.	0,0	0,0	0,0
Cat. XII - Acq. mobili e macchine	512.018,74	307.753,52	204.265,22
Cat. XIV - Concessione crediti ed anticipazioni	15.493,71	15.120,27	373,44
Cat. XV - Indennità di anzianità	1.284.559,49	625.764,29	658.795,20
Cat. XVI - Estinzione mutui	56.810,26	54.183,11	2.627,15
Cat. XVII - Anticipazioni bancarie	2.582.284,50	0,0	2.582.284,50
<b>Totale spese in conto capitale</b>	<b>4.451.166,70</b>	<b>1.002.821,19</b>	<b>3.448.345,51</b>



### **2.2.1 Spese correnti**

Le spese correnti rappresentano circa il 94,8% degli impegni complessivi escludendo le partite di giro. Rispetto all'esercizio precedente hanno subito un aumento del 30 % dovuto principalmente al capitolo 10416, *indagini e rilevazioni*, destinato principalmente al finanziamento delle rilevazioni RICA come spiegato più dettagliatamente nella descrizione analitica del capitolo.

#### **Cat. I - Spese per gli organi dell'Ente.**

Le uscite presentano impegni per € 125.629 mila. Nella somma complessivamente impegnata è compreso l'accantonamento a residuo relativo all'indennità degli organi di gestione ordinaria dell'Ente e del Commissario Straordinario, a partire dal mese di luglio, in attesa del provvedimento ministeriale che determini il preciso ammontare di detta indennità. Al momento, il compenso degli Organi è stato ancora corrisposto a titolo di acconto.

Sugli importi corrisposti nel 2002 al Presidente, al Commissario Straordinario, ai Consiglieri di Amministrazione ed ai membri del Collegio dei Revisori è stata operata la riduzione di cui alla legge 662/96 (finanziaria 1997), art. 1, comma 126 (riduzione dei compensi corrisposti dalle P.A. ai dipendenti pubblici che siano componenti di organi di amministrazione, di revisione e di collegi sindacali).

#### **Cat. II – Oneri per il personale in attività di servizio.**

Le spese per il personale in attività di servizio sono ammontate a € 7.628 mila, con un risparmio rispetto alla previsione definitiva di € 275 mila. Nell'importo sono compresi gli accantonamenti a residui relativi ad alcune spese ancora da sostenere in chiusura d'esercizio.

A fine 2002 la dotazione di personale a tempo indeterminato dell'INEA è di 102 dipendenti di ruolo, a fronte di una Pianta Organica che ne prevede 126. Per far fronte alle necessità dei progetti, ed in particolar modo di quelli che godono di finanziamenti dell'UE, l'Istituto ha fatto ricorso ad assunzioni con contratti a termine per un totale di 72 unità, a cui si aggiunge il Direttore Generale.

Rispetto al 31/12/2001 la situazione del personale di ruolo è rimasta immutata a 102 unità.

#### **Cat. IV – Spese per l'acquisto di beni di consumo e di servizi.**

Le spese per l'acquisto di beni di consumo e di servizi sono ammontate complessivamente a fine esercizio a € 7.173 mila, con un risparmio di circa € 974 mila sulla previsione e con un aumento di € 3.971 circa rispetto al 2001, in conseguenza, prevalentemente, di maggiori impegni sul capitolo relativo alle spese per studi, indagini e rilevazioni (1.04.16). La categoria ha subito, rispetto alla previsione iniziale, una variazione in diminuzione di € 16.900 in applicazione del decreto del Ministero dell'economia e delle Finanze 29/11/02 e della successiva circolare applicativa n. 0134201 del 2/12/02. Si passa ora all'esame dei principali capitoli di spesa della categoria:

##### **Cap. 1.04.01 – Acquisto di beni di consumo.**

Il capitolo evidenzia una spesa di circa € 229 mila, inferiore sia rispetto alla previsione definitiva, di circa € 90 mila, che alla spesa dell'anno precedente (-8,8%). Nel capitolo sono comprese, tra l'altro, le spese per la modulistica occorrente per la Rete contabile U.E e per la cancelleria. Vi sono altresì comprese (così come pure nei capitoli seguenti) le spese di gestione ordinaria dei fondi spese in essere presso le 34 sedi regionali (18 uffici di Contabilità Agraria e 16 Osservatori di Economia Agraria) che vengono rimborsate a presentazione di rendiconto a norma dell'art. 30 e seguenti del DPR 696/79.

**Cap. 1.04.02 – Fitti passivi ed oneri locativi.**

Le spese del capitolo afferiscono ai fitti passivi e oneri locativi, sia della sede che della periferia. Il capitolo evidenzia una spesa di circa € 608 mila, con un aumento del 10% circa rispetto all'anno precedente.

Si tratta in genere di contratti di affitto per i locali che ospitano gli uffici periferici ed in parte la sede, tutti a canoni correnti con adeguamento annuo in base ai dati ISTAT, più alcuni locali aggiuntivi adibiti a depositi di materiale e di archivi.

L'incremento di spesa rispetto al precedente esercizio è dovuto, in parte agli adeguamenti ISTAT dei canoni, in parte a nuovi contratti.

**Cap. 1.04.03/04 – Acqua ed energia elettrica e riscaldamento.**

Le spese per acqua ed energia elettrica (cap 1.04.03) e quelle per il riscaldamento (cap. 1.04.04), pari a € 77 mila, evidenziano un risparmio, rispetto alle previsioni, di circa € 40 mila nel capitolo relativo alle spese per acqua ed energia elettrica ed un aumento del 9% circa rispetto al 2001.

**Cap. 1.04.05 - Pulizia dei locali.**

La spesa risultante di circa € 98 mila riguarda la pulizia di tutti i locali occupati dall'INEA, sia per la sede centrale che per le sedi regionali. Il capitolo evidenzia un risparmio di circa € 36 mila rispetto alla previsione ed un aumento del 12% circa rispetto all'anno precedente.

**Cap. 1.04.06 – Manutenzione e riparazioni ordinarie.**

Le spese per la manutenzione e riparazioni ordinarie sono ammontate a circa € 57 mila a fronte di una previsione definitiva di € 92 mila, con un risparmio del 29% rispetto al 2001.

**Cap. 1.04.07 – Spese postali, telegrafiche e telefoniche.**

Le spese telefoniche e postali sono correlate al notevole incremento di attività che l'Istituto ha registrato negli ultimi anni e sono determinate in buona parte dalle reti di collegamento sia all'interno della sede centrale che tra questa e la periferia (posta elettronica, ecc.), e dal collegamento Internet con traffico in aumento.

Nel totale la spesa per il 2002 risulta di circa € 296 mila, con un aumento del 28% circa rispetto al 2001 mentre si è realizzato un risparmio di € 26 mila rispetto alla previsione definitiva.

**Cap. 1.04.08 – Spedizioni, facchinaggi e trasporti.**

La spesa per spedizioni, facchinaggi e trasporti è risultata di circa € 32 mila (-67% in più rispetto all'esercizio precedente), con un risparmio rispetto alla previsione di circa 90 mila €.

**Cap. 1.04.09 – Esercizio, manutenzione, nolo automezzi .**

Riguarda le spese di esercizio dell'unica autovettura di servizio dell'INEA che ammontano a circa € 11 mila con un risparmio del 20% circa rispetto all'anno precedente. Nel corso dell'anno l'Istituto ha sostituito l'autovettura di proprietà con una a noleggio acquisita attraverso il ricorso alla Convenzione Consip.

**Cap. 1.04.10 – Noleggio di impianti e macchine.**

La spesa risultante di circa € 41 mila, riguarda principalmente il noleggio delle fotocopiatrici sia per la sede centrale che per le sedi locali ed il noleggio dell'autovettura. Da gennaio 2001 l'Istituto, per il servizio di noleggio delle fotocopiatrici, ha aderito alla convenzione stipulata dal Ministero del Tesoro per il tramite della Consip S.p.a, così come disposto dalla legge 388/2000 (finanziaria 2001). Per quanto riguarda l'autovettura il noleggio per il tramite della Consip ha avuto inizio nel luglio 2002. Complessivamente il capitolo evidenzia un risparmio della spesa, rispetto al 2001, del 19,7%.

**Cap. 1.04.11/12 – Premi di assicurazione e Servizio di cassa.**

Si tratta di spese fisse e di entità esigua che non richiedono illustrazione riguardando i premi di assicurazione ed il Servizio di cassa gestito dal Banco di Napoli.

**Cap. 1.04.13 - Spese diverse di amministrazione.**

Il capitolo riguarda in buona parte le spese condominiali di tutte le sedi e la relativa spesa è risultata di circa € 63 mila, con un risparmio di € 12 mila circa rispetto alla previsione ed un aumento del 32% rispetto al 2001.

**Cap. 1.04.14 – Rappresentanza e ospitalità.**

Le spese di rappresentanza ed ospitalità, ammontanti a circa € 2,6 mila, con un risparmio di 7,7 mila € circa rispetto al 2001 (-75%), sono state contenute al minimo.

**Cap. 1.04.15 – Libri, riviste, giornali ed altre pubblicazioni.**

La spesa risultante di circa € 69 mila presenta un decremento di € 18 mila rispetto alla previsione definitiva e riguarda l'acquisto di libri, riviste, giornali ed altre pubblicazioni, in gran parte statistiche, utilizzate per l'attività dell'Ente.

**Cap. 1.04.16 - Spese per studi, indagini e rilevazioni.**

Il capitolo, con una previsione definitiva di € 5.664 mila ed una spesa di circa € 5.339 mila, riguarda principalmente le rilevazioni dirette di contabilità agraria effettuate nelle Regioni a seguito della stipula di apposite Convenzioni come evidenziato a proposito della descrizione delle entrate.

Il capitolo presenta, pertanto, un incremento di spesa, rispetto al 2001, di € 3.802 mila.

**Cap. 1.04.17 – Spese per concorsi.**

Il capitolo riguarda la corresponsione di compensi per componenti di commissioni di concorso e presenta una spesa di circa € 19 mila a fronte di una previsione di € 25 mila.

**Cap. 1.04.18 - Onorari e compensi per speciali incarichi.**

Il capitolo non presenta alcuno stanziamento in quanto è stato annullato in sede di redazione del bilancio di previsione 2000, in ottemperanza alle osservazioni formulate dalla Corte dei Conti nella relazione al Parlamento sul risultato del controllo eseguito sulla gestione finanziaria dell'Ente negli esercizi '96/'97. Le spese in precedenza previste in questo capitolo sono state imputate al capitolo 1.05.03.

**Cap. 1.04.19 - Spese pubblicitarie.**

La spesa di circa € 6,6 mila a fronte di uno stanziamento di € 15,4 mila, riguarda principalmente le spese pubblicitarie relative sia alla pubblicazione dei bandi dei concorsi effettuati nel corso dell'esercizio sia alla pubblicazione di bandi di gara. Il capitolo evidenzia un risparmio del 61% rispetto al 2001.

**Cap. 1.04.20 - Acquisto di Software.**

La spesa è risultata di circa € 206 mila e riguarda l'acquisto di software necessari per lo svolgimento dei diversi studi commissionati all'Ente. Il capitolo, pur presentando un risparmio rispetto alle previsioni, evidenzia una maggiore spesa di € 142 mila rispetto al 2001.

**Cat. V - Spese per prestazioni istituzionali**

Le spese per prestazioni istituzionali ammontano complessivamente a € 2.772 mila con un risparmio sulla previsione di circa € 860 mila e di € 312 mila (10%) rispetto al 2001 dovuto a minori spese in diversi capitoli rispetto alle singole previsioni e soprattutto nel capitolo relativo ai compensi per incaricati.

Si procede quindi alla illustrazione dei principali capitoli della categoria.

**Cap. 1.05.02 – Compensi ai Direttori degli Osservatori di Economia Agraria.**

Il capitolo non prevede stanziamento, in seguito all'approvazione della delibera del Consiglio di Amministrazione che ha trasferito a personale interno la responsabilità delle sedi regionali.

**Cap. 1.05.03 – Compensi ad incaricati di studi, elaborazioni, prestazioni a carattere intellettuale, rilevazioni contabili.**

Il capitolo evidenzia una spesa di € 1.511 mila per compensi ad incaricati di studi, elaborazioni, rilevazioni e prestazioni a carattere intellettuale. Gli impegni sono inferiori alla previsione definitiva per circa € 197 mila e di € 312 mila rispetto alla spesa dell'anno precedente. Va rilevato che il ricorso a collaborazioni esterne si rende necessario sia per l'insufficienza del personale dell'Istituto già pienamente occupato, sia per la sempre maggiore necessità di ricorrere ad apporti specialistici multidisciplinari. Ciò nonostante l'Istituto ha cercato, per quanto possibile, di ottemperare alle raccomandazioni dei Revisori e del Ministero Vigilante circa il contenimento della spesa per incarichi.

**Cap. 1.05.04 – Assegni a titolari di borse di studio, assegni di ricerca e addestramento.**

La spesa, pari a € 245 mila si riferisce al pagamento di assegni di ricerca attribuiti nel corso del 2002.

**Cap. 1.05.05 – Rimborsi spese e indennità di missione per gli incaricati che prestano la loro opera per l'attività dell'Ente.**

La spesa è risultata di € 73 mila e riguarda le missioni svolte dai terzi che prestano la loro opera per l'Istituto. Detta spesa, che è sostanzialmente imputabile a rimborsi di spese vive documentate, risulta inferiore per € 48 mila rispetto alle previsioni con una riduzione del 64% rispetto al 2001. Tale spesa è connessa alle esigenze delle attività nonché alle spese per incarichi di cui si è detto a proposito dei capitoli 1.04.16 e 1.05.03.

Aggiungasi che tali necessità non sono sempre facilmente quantificabili in via preventiva e sono accertabili e definibili solo in sede di rimborso.

**Cap. 1.05.06 - Stampa pubblicazioni.**

La spesa riguarda i contributi per la stampa delle pubblicazioni fisse e periodiche dell'Istituto. A partire dal 2001 l'Istituto si avvale di una nuova casa editrice, la E.S.I (Edizioni scientifiche italiane), selezionata attraverso apposita gara, per quanto riguarda la stampa dell'Annuario dell'Agricoltura Italiana, la Rivista di Economia Agraria, del Rapporto sul Commercio Estero e dei volumi della collana "Studi e ricerche". Per le altre pubblicazioni, non poste in vendita, la stampa avviene mediante il ricorso a tipografie e le relative spese ricadono in questo capitolo.

Gli impegni sono ammontati a € 296 mila, inferiori di circa € 284 mila rispetto alla previsione con un risparmio del 42% della spesa rispetto all'anno precedente. Ciò è dovuto al fatto che, mentre il 2001 è stato l'anno di conclusione di numerosi progetti pluriennali, il 2002 ha segnato l'avvio di nuovi progetti, i cui risultati verranno pubblicati al relativo completamento.

**Cap. 1.05.07 – Elaborazione automatica dati.**

Il capitolo riguarda la registrazione, il controllo e l'elaborazione elettronica dei dati per la banca dati RICA e per altre indagini in corso. La somma impegnata in tale capitolo, di circa € 82 mila, presenta un risparmio rispetto alla previsione di circa € 87 mila.

Oltre alle spese per l'elaborazione dei dati relativi alle ricerche in corso, parte dello stanziamento e della spesa si riferisce al nuovo programma di gestione amministrativo-contabile acquisito attraverso la Finsiel, in seguito a gara effettuata dal Ministero delle politiche agricole e forestali per conto degli Enti vigilati.

**Cap. 1.05.08 - Promozione e partecipazione a conferenze, congressi e convegni di studio.**

La spesa è risultata di circa € 66 mila con un risparmio sia rispetto alla previsione che alla spesa dell'anno precedente. La spesa è connessa alle esigenze degli studi e delle ricerche affidati all'Istituto.

**Cap. 1.05.09 - Informazione e propaganda, partecipazione a mostre ed altre manifestazioni.**

Il capitolo non presenta sostanzialmente alcun impegno.

**Cap. 1.05.10 – Contributi ad Enti pubblici ed organizzazioni private per collaborazioni di studio.**

Il capitolo riguarda le somme erogate ad enti pubblici ed organizzazioni private per collaborazione a studi ed altre indagini particolari. Essa presenta impegni per € 412 mila, sostanzialmente in linea con le previsioni. In particolare si segnalano gli impegni relativi alle Convenzioni stipulate con alcuni enti di ricerca ed Università per uno studio sulle risorse idriche finanziato dal Ministero dell'Università e della Ricerca e quelli relativi alle Convenzioni con Federparchi e Lega Ambiente nell'ambito di uno studio finanziato dal Ministero dell'Ambiente.

**Cap. 1.05.11 e 1.05.12 – Oneri previdenziali e assicurativi compensi a terzi**

I due capitoli, che riguardano gli oneri previdenziali e assicurativi relativi ai compensi corrisposti dall'INEA per collaborazioni esterne presentano una spesa complessiva di circa € 84 mila.

Va osservato che le categorie IV (in particolare il capitolo 1.04.16 relativo alle spese per rilevazioni) e V delle spese sono quelle che contribuiscono maggiormente all'incremento dei residui passivi (senza contare le partite di giro), se si considera che a fronte di impegni per circa € 9.946 mila, figurano pagamenti per circa € 3.674 mila con residui per circa € 6.272 mila. Ciò è dovuto alla molteplicità delle ricerche in corso e dei corrispondenti incarichi, elaborazioni e varie, le cui scadenze vanno quasi sempre oltre la durata dell'esercizio.

#### **Cat. VI - Trasferimenti passivi.**

Il Cap. 1.06.01 è l'unico della categoria ed ha una spesa di € 2.500 riguardante le contribuzioni a fondo perduto assegnate ad associazioni collegate all'INEA.

#### **Cat. VII - Oneri finanziari.**

La categoria di spesa riguarda i capitoli 1.07.01 e 1.07.02 riferentisi agli eventuali interessi passivi, spese e commissioni bancarie dell'esercizio. Vi sono comprese le spese di conto per i c/c degli uffici periferici. La categoria presenta una modesta spesa complessiva, di circa € 13 mila, a fronte di una previsione definitiva di € 20 mila.

#### **Cat. VIII - Oneri tributari.**

Gli oneri tributari (Cap 1.08.01) ammontano a € 666 mila, sostanzialmente in linea con le previsioni.

Le spese del capitolo sono costituite per la maggior parte dalle normali imposte a carico dell'ente: IRPEG, ICI e soprattutto IRAP, imposta di recente istituzione, che ha sostituito l'ILOR e soprattutto il contributo S.S.N..

Il capitolo comprende le spese per la registrazione di contratti e convenzioni per studi e ricerche formalizzate nel corso dell'esercizio. Si tratta di spese obbligatorie non dilazionabili e spesso non facilmente prevedibili.

#### **Cat. X - Spese non classificabili in altre voci.**

In questa categoria di particolare rilevanza è il capitolo relativo al fondo di riserva (Cap. 1.10.02). Tale capitolo, con uno stanziamento iniziale di € 560 mila, non è stato utilizzato.

#### **2.2.2 - Spese in conto capitale**

Per quanto riguarda le spese in conto capitale, nell'esercizio sono stati assunti impegni per circa € 948 mila, con un risparmio di circa € 206 mila rispetto al 2001.

#### **Cat. XI - Acquisizione di beni di uso durevole ed opere immobiliari.**

I capitoli di tale categoria, precisamente il 2.11.01 (acquisto di immobili) ed il cap. 2.11.02 (ripristini e manutenzione straordinaria immobili), presentavano una previsione iniziale, rispettivamente di € 2.788 mila e di € 542 mila, da utilizzare per l'acquisizione di nuovi spazi destinati ad ampliare la sede centrale. Tale progetto non ha avuto seguito e, pertanto, i capitoli non presentano alcuna spesa.

**Cat. XII - Acquisizione di immobilizzazioni tecniche.****Cap. 2.12.01 – Acquisto impianti, attrezzature e macchinari.**

La spesa, di appena € 9.780 a fronte di una previsione definitiva di € 90 mila, riguarda l'acquisto, secondo le necessità, di impianti e attrezzature, sia per la sede centrale che per gli uffici periferici.

**Cap. 2.12.02 – Acquisto di automezzi.**

Il capitolo non presenta alcuno stanziamento.

**Cap. 2.12.03 - Acquisto di mobili e macchine di ufficio.**

La spesa è risultata di € 280 mila a fronte di una previsione definitiva di € 364 mila. Tale spesa è stata destinata principalmente a realizzare il piano di ammodernamento dell'hardware. Lo scostamento rispetto alle previsioni è dovuto principalmente al mancato espletamento della gara per l'acquisizione dei nuovi server.

**Cap. 2.12.04 - Acquisto di libri inventariabili .**

Il capitolo presenta una spesa di € 17 mila circa, a fronte di uno stanziamento di € 57 mila.

**Cap. 2.12.05 - Acquisto software.**

Dall'esercizio 1997 la spesa per l'acquisto di tale materiale è stata trasferita alla categoria dei beni di consumo e più precisamente al Cap. 1.04.20 al quale si rimanda.

**Cat. XIV - Concessioni di crediti ed anticipazioni.****Cap. 2.14.02 - Depositi a cauzione.**

La spesa risultante è di circa € 15 mila, sostanzialmente in linea con la previsione e riguarda per lo più la restituzione di depositi cauzionali costituiti a garanzia di alcune forniture. Tale capitolo ha la contropartita in entrata (cap. 6.20.01).

**Cat. XV - Indennità di anzianità e similari al personale cessato dal servizio.**

Questa categoria di spesa compare per la prima volta nel bilancio INEA nel corso dell'esercizio 1996 in seguito ad apposita variazione di bilancio che ha istituito, all'interno della stessa, due nuovi capitoli: il 2.15.01 ed il 2.15.02 ove sono stati collocati tutti gli accantonamenti relativi alla polizza INA in attuazione delle indicazioni fornite dal Ministero del Tesoro e dal MiRAAF. L'indennità di anzianità relativa al personale dell'INEA viene versata annualmente all'INA, a titolo di premio maturato, in virtù di apposita polizza a suo tempo stipulata dall'Istituto. All'atto del collocamento a riposo del personale, la quota parte di indennità di anzianità maturata viene corrisposta dall'INA all'Istituto che, successivamente, provvede a corrisponderla al personale interessato. In considerazione del fatto che le somme da corrispondere ai dipendenti a titolo di indennità di anzianità vengono prima accreditate nei conti INEA e successivamente da questo riversate agli aventi diritto, tali somme sono state in passato sempre registrate fra le partite di giro

(cap. 7.22.05 in entrata e cap. 4.21.05 in uscita), mentre l'onere annuale a carico dell'ente veniva collocato fra le spese correnti (cap. 1.02.14), non attenendo più all'Istituto, una volta versato, bensì all'INA. La suddetta rappresentazione contabile costituiva, per i dipendenti, una garanzia che le somme riscosse dall'INA e specificamente destinate a costituire l'indennità di anzianità per il personale cessato dal servizio, venendo allocate fra le partite di giro, non venissero distratte dalla loro destinazione.

Al fine di dare attuazione alle indicazioni fornite dal Ministero del Tesoro e dal MiRAAF, secondo cui tutti gli accantonamenti relativi alla polizza INA vanno registrati in bilancio fra le spese in conto capitale, l'INEA, con delibera n. 697 del 24/4/1996, ha provveduto ad annullare i predetti tre capitoli, due a partite di giro ed uno di parte corrente, e ad istituire tre nuovi capitoli in conto capitale.

In particolare, in entrata è stato istituito il capitolo 5.18.01 - "Somme pervenute dall'INA per l'indennità di anzianità al personale dipendente", ove vengono registrati gli importi che pervengono all'INEA dall'INA, da corrispondere al personale che cessa dal servizio. In uscita, invece, sono stati istituiti i due capitoli attualmente presenti nella categoria XV oggetto della presente descrizione e precisamente:

#### **Cap. 2.15.01 - Accantonamento per polizza INA indennità di anzianità.**

Con una spesa di circa € 613 mila pari alla previsione definitiva, tale capitolo riguarda lo stanziamento per versare all'INA, annualmente, l'indennità di anzianità del personale di ruolo. Per il personale a termine lo stanziamento è rimasto tra le spese di personale (cap. 1.02.15). La previsione, è stata interamente utilizzata in seguito al rinnovo del contratto collettivo intervenuto nel 2002 che regola il rapporto di lavoro del personale degli enti di ricerca.

#### **Cap. 2.15.02 - Versamento di somme pervenute dall'INA per indennità di anzianità ai dipendenti cessati dal servizio.**

Tale capitolo, cui sono imputate le somme che pervengono dall'INA e che vanno corrisposte ai dipendenti a titolo di indennità di anzianità, presenta una previsione prudenzialmente calcolata in € 671 mila, non essendo possibile prevedere se non le cessazioni dal servizio per limiti di età, a fronte della quale sono stati utilizzati circa € 13 mila.

Il capitolo di spesa ha la contropartita alle entrate in conto capitale (cap. 5.18.01).

In proposito si ritiene opportuno ribadire, come già avvenuto nelle precedenti relazioni, che, a parere di questo Istituto, le somme riscosse dall'INA a tale titolo rientrano tra i fondi soggetti a vincolo di destinazione di cui all'art. 4 del Decreto del Ministero del Tesoro 26/7/1985. Ciò in relazione agli obblighi dell'INEA quale ente inserito nella Tabella A del Servizio di Tesoreria Centrale.

#### **Cat. XVI - Rimborsi di mutui.**

##### **Cap. 3.16.01 - Ratei e ammortamento mutui pluriennali.**

La spesa riguarda il pagamento dell'ultima rata del mutuo fondiario, di durata quindicinale, acceso nel 1989 presso il Banco di Napoli per l'acquisto dell'appartamento di Via Barberini int. 6, di cui già si è parlato in precedenti relazioni. La spesa complessiva, di € 54 mila, è sostanzialmente analoga alla previsione.



### 2.3 – Partite di giro

Le Partite di giro, sia in entrata che in uscita, prevedono un aumento rispetto alle previsioni definitive da € 4.921 a € 6.654 mila.

Un capitolo di particolare rilevanza è quello relativo alla restituzione di somme anticipate per conto terzi (cap. 4.21.07), al quale sono imputate le somme pervenute dalla U.E. per la RICA, che l'Istituto deve riversare allo Stato nel termine di trenta giorni dalla ricezione ai sensi dell'art. 5 del D.P.R. 1708/65. Tale capitolo evidenzia un residuo passivo di € 1.147 mila, non avendo l'Istituto riversato allo Stato, nei termini di legge ed a causa delle ben note difficoltà di cassa, i contributi U.E. per la RICA pervenuti nell'esercizio a titolo di anticipazione 2002.

Infine si riscontrano nei rimanenti capitoli delle partite di giro alcune differenze rispetto alle previsioni, in più o in meno, dovute a movimenti non facilmente prevedibili; tutte le differenze comunque si compensano tra le entrate e le uscite e più precisamente tra impegni e accertamenti e pertanto non influenzano le risultanze del conto consuntivo. Per tale ragione esse non richiedono variazioni di bilancio.

### 2.4 – Residui

Le gestioni dei residui attivi e passivi dell'esercizio 2002 presentano i seguenti dati riepilogativi:

<b>RESIDUI ATTIVI</b>	<b>(Importi in euro)</b>
Residui attivi all'inizio dell'esercizio	23.123.718,72
Residui attivi riscossi nell'esercizio	<u>5.064.625,90</u>
Residui attivi da riscuotere	18.059.092,82
Residui attivi derivanti dall'esercizio 02	<u>12.434.948,80</u>
Residui attivi al 31/12/02	30.494.041,62
<b>RESIDUI PASSIVI</b>	
Residui passivi all'inizio dell'esercizio	24.020.519,70
Residui passivi pagati nell'esercizio	<u>5.113.745,85</u>
Residui passivi da pagare	18.906.773,85
Residui passivi derivanti dall'esercizio 02	9.372.201,93
Residui passivi al 31/12/02	28.278.975,78

#### 2.4.1. Residui attivi

La situazione creditoria (residui attivi) al 31/12/2002 è di circa € 30.494 mila. Tuttavia se si considera che di questi, circa € 11.855 mila afferiscono al POM Misura 2 e pertanto costituiscono una partita di giro, i residui effettivi alla fine dell'esercizio 2002 ammontano a complessivi € 18.639 mila (di cui € 6.204 mila derivanti da esercizi precedenti).

I residui attivi effettivi derivanti dall'esercizio sono dovuti principalmente, per circa € 9.426 mila a trasferimenti da parte dello Stato, sia cofinanziati che non, e della U.E. tra cui, di particolare rilevanza il saldo del contributo ordinario, il contributo RICA (che, come già detto, verrà riscosso per intero solo a rendicontazione ultimata delle spese) il contributo per l'Osservatorio Politiche Strutturali e quello per Piani Agrumi e per circa € 2.856 a trasferimenti da parte delle Regioni.

La maggior parte dei residui attivi, raggruppata nei capitoli 2.03.02 - 2.04.01 e 3.10.01, riguarda quindi per lo più i ratei di contributi MiPAF da riscuotere per studi e attività ancora in corso e quelli provenienti dalle Regioni, allo stesso titolo.

La riscossione di detti residui attivi è subordinata al completamento degli studi ed al relativo collaudo da parte del committente nonché al riconoscimento delle spese effettivamente sostenute dall'INEA mediante rendicontazione e attestazione documentale probante delle spese.

Occorre sottolineare che, trascorsi due anni, i fondi ministeriali sono soggetti a perenzione e in tale ipotesi, per poter essere riscossi è necessario attendere i tempi notoriamente lunghi richiesti dalla procedura di reiscrizione nel bilancio dei fondi perenti.

In ogni caso, tutti i crediti esposti nei residui attivi al 31/12/02 sono le risultanze di accertamenti effettuati sulla base di decreti ministeriali o altri documenti probanti e sono pertanto da ritenersi rispondenti.

Si ritiene sia interessante elencare i PRINCIPALI residui attivi derivanti dal 2002 per evidenziare nel contempo le attività straordinarie dell'INEA nel corso dell'esercizio:

#### Cap. 2.03.01 – Contributi ordinari a carico dello Stato

Contributo ordinario	276.084,78
----------------------	------------

#### Cap. 2.03.02 – Contributi straordinari a carico dello Stato

Rete d'informazione Contabile Agricola	4.921.764,00
Assistenza Tecnica QCS (Oss. Polit. Strutt.)	619.748,28
Divulgazione Monitoraggio spesa pubblica regionale	17.895,00
Piano agrumi	516.456,88
Zootecnia biologica in Italia	35.407,00
Rapporto al Ministro sullo stato dell'agricoltura	126.371,83
Recepimento norme diffusione dell'imprenditoria in agric.	206.582,75
OCM Ortofrutta	230.029,90
<b>TOTALE</b>	<b>6.674.255,64</b>

#### Cap. 2.04.01 – Contributi dalle Regioni

Liguria - az. agr. e cost. prod. contr. com.	39.767,18
Bolzano - rilevazioni RICA	53.453,61
Friuli V. G. rilevazioni RICA	104.828,47
Piemonte - Uca - Rete contabile Piemonte 2001	56.763,85
Piemonte - Uca - Rete contabile Piemonte 2002	154.403,50
Veneto - Risultati econ. az. agric.	149.254,21
Veneto - Analisi Fonti Statistiche	15.958,52
Lombardia - RICA	105.125,43
Umbria - Monitor. E valutaz. Risultati tecnico-econ. az. Agr.	6.197,49
Lazio - Rilevaz. Az. Agrarie RICA	53.424,63
Lazio - Rilevaz. Az. Agrarie RICA 2002	106.906,58
Lazio Monti Lepini	27.500,00
Basilicata LEADER PLUS	34.860,00

Basilicata Piano Stralcio Tutela Rischio Idrologico -CA/65	67.139,39
Basilicata Piano Stralcio Tutela Rischio Idrologico -CA/140	90.000,00
Calabria - Leader	45.628,96
Calabria - Rilevazioni aziende agrarie P/730	104.582,52
Calabria - Rilevazioni aziende agrarie CS/118	120.270,62
Calabria - Supporto tecnico Dip. Agr. Reg. Calabria	247.976,78
Molise- Supporto Leader	10.329,13
Molise - PIC Leader PLUS	27.500,00
Campania - Supporto adeguam. Sist. Cont. Reg.	140.000,00
Campania - PIC Leader	100.000,00
Campania - Aggiornamento processi produttivi	57.000,00
Campania POP	77.468,53
Campania - Studio Propedeutico Indagine territoriale	17.877,35
Campania SESIRCA	19.000,00
Campania Irrigazione	118.785,09
Campania - formaz. e aggiornam. tecnici e divulgatori agricoli	57.791,53
Marche Osservatorio permanente agroalimentare	150.000,00
Sicilia - Leader plus	25.000,00
Puglia Osservatorio agroindustriale	103.291,38
Puglia - Rilevazione az. Agrarie Puglia P/791	58.101,75
Puglia - Rilevazione az. Agrarie Puglia CS/119	141.280,93
Rete raccolta informazioni attività di ricerca agroambientale	169.190,27
<b>TOTALE</b>	<b>2.856.657,70</b>

**Cap. 2.06.01 - Contributi da altri enti pubblici**

Osservatorio Tematico Innovazione in Agricoltura	7.746,50
--	----------

**Cap. 3.10.01 - Contributi comunitari**

Rete d'Informazione Contabile Agricola	2.430.000,00
TAPAS CA/142	35.000,00
TAPAS P/767	11.200,00
<b>TOTALE</b>	<b>2.476.200,00</b>

**CAP. 3.10.02 - CONTRIBUTI DI ALTRI ENTI O ASSOCIAZIONI**

Scuola S. Anna Pisa Fronde recise	8.604,17
Università di Firenze AEMBAC - Toscana	6.600,00
Osservatorio Tematico Innovazione in Agricoltura	25.823,50
Veneto Rapporto congiuntura settore agroalimentare	8.800,00
<b>TOTALE</b>	<b>49.827,67</b>

<b>Partite di giro</b>	<b>94.176,51</b>
------------------------	------------------

<b>Totale residui attivi da esercizio 2002</b>	<b>12.434.948,80</b>
--	----------------------

**2.4.2 – Residui Passivi**

Per quanto riguarda i residui passivi, essi ammontano a € 28.279 mila di cui € 18.907 mila derivanti dagli esercizi precedenti e € 9.372 mila derivanti dall'esercizio 2002.

Tuttavia se si considera che dell'importo di € 28.279 mila, 16.740 mila afferiscono alle partite di giro (in particolare € 14.564 mila – POM Mis. 2 e € 1.788 mila - ratei U.E. per la RICA trattenuti temporaneamente dall'Istituto), ne deriva che i residui effettivi al 31/12/02 ammontano a € 11.538 mila, superiori rispetto all'esercizio precedente per circa € 5.212 mila. Tali residui riguardano, a grandi linee, le spese residue per i collaboratori e l'attività scientifica in generale, le spese per i fornitori, per la stampa dei volumi e per il personale, sempre con riferimento, in massima parte, ai numerosi studi e ricerche commissionati all'INEA dalla UE, dallo Stato e dalle Regioni.

Per quanto riguarda invece i residui derivanti dal 2002 si ha il seguente riepilogo per categoria di spesa:

	(importi in euro)
Cat. I – Spese per gli organi dell'Ente	52.722,73
Cat. II – Spese per il personale	993.572,71
Cat. IV – Acquisto beni di consumo	5.080.150,81
Cat. V – Spese per prestazioni istituzionali (incarichi - stampa volumi - elaborazioni dati)	1.191.603,88
Cat. VI e IX – Trasferimenti passivi e Oneri tributari	87.437,00
Cat. XII – Acquisizione mobili, macchine, PC ecc.	103.609,20
Cat. XIV – Concessione di crediti ed anticipazioni	1.416,52
Cat. XV – Accantonamento polizza INA	329.432,44
Cat. XXI – Partite di giro	<u>1.532.256,64</u>
<b>Totale Residui Passivi da esercizio 2002</b>	<b>9.372.201,93</b>

Va osservato che l'entità dei residui, sia attivi che passivi, deve essere rapportata al movimento generale delle entrate e delle uscite, che nel 2002 hanno mantenuto il livello conseguito negli esercizi precedenti, specialmente con riferimento alle attività commissionate dalla U.E. ed ai rapporti con le Regioni.

**2.5 – Situazione di cassa**

La disponibilità di cassa al 31 dicembre 2002, di circa € 2.444 mila, è data dalla giacenza nel conto infruttifero INEA n. 32831 presso la Tesoreria Provinciale dello Stato di Roma e da un modestissimo importo depositato nel c/c postale dell'INEA n. 30779003. Tale disponibilità, in assenza di altre entrate, si può considerare a mala pena sufficiente alla copertura delle spese del primo trimestre 2003.

- Saldo attivo bancario al 31/12/01	6.270.000,31
- Riscossioni dell'esercizio 2002	<u>17.961.922,07</u>
	24.231.922,38
- Pagamenti dell'esercizio 2002	<u>21.788.150,40</u>
- <b>Saldo attivo di cassa al 31/12/02</b>	<b>2.443.771,98</b>
Così determinato:	
- c/32831 Tesoreria Provinciale Stato	2.126.466,45
c/c postale 30779003	317.305,53

### 3 – Situazione amministrativa

La situazione amministrativa al 31/12/02 risulta la seguente:

-Saldo attivo per disponibilità liquida (Tesoreria Provinciale dello Stato e c/c postale)	2.443.771,98
- Residui attivi	<u>30.494.041,62</u>
	32.927.813,60
- Residui passivi	<u>28.278.975,78</u>
<b>Avanzo di amministrazione al 31/12/02</b>	<b>4.658.837,82</b>

L'avanzo risultante è stato ampiamente illustrato all'inizio della relazione.

Esso, determinato in € 4.658.837,82, deve essere iscritto tra le Entrate 2003, tenendo presente che in via provvisoria lo stesso è già stato previsto in € 4.775.271,92 e pertanto nel corso dell'esercizio 2003, successivamente all'approvazione del presente consuntivo, dovrà essere effettuata un'apposita variazione di bilancio.

Tale minore importo rispetto alle previsioni, potrà essere coperto con maggiori previsioni d'entrata ovvero con riduzioni delle previsioni di uscita al fine di conseguire il pareggio.

### 4 – Situazione patrimoniale

La situazione patrimoniale al 31/12/02 presenta i seguenti dati riassuntivi:

- Attività	41.948.358,43
- Passività	<u>34.821.326,19</u>
<b>Differenza Patrimoniale</b>	<b>7.127.032,24</b>

Rispetto all'esercizio precedente si ha in attivo un incremento di circa € 4.463 mila e in passivo un incremento di circa € 5.188 mila, determinato principalmente dai residui.

La restante parte dell'incremento è da considerare fisiologica.

In particolare in attivo si riscontra la seguente situazione:

#### DISPONIBILITA' LIQUIDE

La posta presenta un decremento rispetto al precedente esercizio di circa € 3.826, dovuto a complessive minori riscossioni di contributi tra cui il contributo RICA 2002, il cui anticipo dell'80% è pervenuto solo a gennaio 2003.

#### CREDITI BANCARI E FINANZIARI

Tale posta presenta un incremento di circa € 611 mila dovuto principalmente al fondo accantonato presso l'Ina per indennità di anzianità del personale a tempo indeterminato. Tale fondo, risulta essere incrementato della quota annuale di adeguamento (€ 613 mila) e ridotto dell'importo delle indennità liquidate al personale cessato dal servizio nel corso dell'anno (€ 7 mila).

#### INVESTIMENTI MOBILIARI

Tale posta presenta una consistenza di circa € 14 mila, rimasta invariata negli anni, relativa all'acquisto di n. 28 azioni della società AGECONTROL assegnate all'INEA con decreto legge n. 701 del 27/10/1986 (convertito in legge 898/86) e con un successivo decreto del MAF. Si tratta in ogni caso di azioni che non producono utili per l'Istituto.

#### IMMOBILI

Tale posta presenta una consistenza al 31/12/02 di circa € 1.640 mila, invariata rispetto all'esercizio precedente, di cui la parte più consistente (circa € 1.270 mila) è rappresentata dal valore iniziale degli immobili di proprietà dell'Ente e precisamente n. 3 appartamenti utilizzati per gli uffici della sede. Tale valore è senz'altro inferiore a quello di mercato, seppure negli ultimi anni vi è stato un calo nei valori immobiliari. Una eventuale loro rivalutazione, da farsi nel rispetto delle norme in vigore porterebbe ad un miglioramento sia del conto economico che della situazione patrimoniale.

#### IMMOBILIZZAZIONI TECNICHE

I valori riportati rispecchiano quelli risultanti dall'inventario e gli incrementi rispetto al precedente esercizio, sono dovuti per la parte più consistente all'acquisto di mobili e macchine (ad esempio computers), in relazione all'attività dell'ente. Si ricorda che a partire dall'esercizio 1997 l'inventario si presenta in versione informatizzata.

#### ALTRI COSTI PLURIENNALI

Tale posta presenta una consistenza al 31/12/02 di circa € 208 mila relativa ai beni inventariati nell'esercizio 2002 a fronte di impegni per l'acquisto dei medesimi gravanti sul bilancio 2001.

In passivo si riscontra la seguente situazione:

#### DEBITI BANCARI E FINANZIARI

Tale posta riguarda il pagamento della quota capitale del mutuo in essere con il Banco di Napoli di cui si è già detto a proposito della categoria XVI - Rimborsi di mutui.

#### FONDI DI ACCANTONAMENTO VARI

Si rimanda a quanto detto a proposito dei crediti bancari e finanziari.

**POSTE RETTIFICATIVE DELL'ATTIVO**

In tale posta è rappresentato il fondo di ammortamento degli immobili e dei mobili. L'incremento è dovuto all'ammortamento relativo all'esercizio 2002, effettuato, come ogni anno, sulla base delle aliquote indicate dal Ministero delle Finanze.

**5 - Conto economico**

Il conto economico dell'esercizio 2002 presenta un avanzo di € 724.523,36 determinato come segue:

- Uscite di parte corrente	18.389.346,10
- Entrate di parte corrente	<u>18.660.771,96</u>
Differenza attiva cui vanno sottratte:	271.425,86
- Ammortamento costi pluriennali, impianti, macchinari, automezzi, oneri finanziari	377.119,33
- Quote dell'esercizio per adeguamento del fondo indennità anzianità personale	<u>618.829,89</u>
- <b>Disavanzo economico</b>	<b>724.523,36</b>

Tale Avanzo economico è dovuto alla somma algebrica fra la differenza attiva di parte corrente e i componenti negativi che non danno luogo a movimenti finanziari.

Si ricorda in ogni modo che per l'INEA, Ente non economico, privo di patrimonio fruttifero da gestire, il conto economico ed il risultato che ne deriva riflettono sostanzialmente l'andamento della gestione finanziaria.

Da quanto esposto appare evidente come l'esercizio 2002 abbia prodotto risultati apprezzabili che meritano attenta considerazione da parte degli organi vigilanti, soprattutto con riferimento ai finanziamenti, che sono quasi esclusivamente a carattere straordinario con le evidenti conseguenze che da ciò derivano.

Si ritiene opportuno ancora una volta soffermare l'attenzione sulle difficoltà gestionali causate all'Ente dalla inadeguatezza del contributo ordinario dello Stato e sulle grandi responsabilità gravate su chi deve prendere decisioni operative al fine di non bloccare le attività sia istituzionali che derivanti da commesse esterne.

La relazione tecnico-scientifica, che viene allegata, mette in evidenza comunque l'intensa e proficua attività che l'ente ha svolto, nonostante la precaria situazione di finanziamento sopra indicata.

Con i chiarimenti sopra esposti il conto consuntivo dell'INEA per l'esercizio 2002 viene sottoposto all'esame ed all'approvazione dei Ministeri Vigilanti.

Roma, Aprile 2002

**IL COMMISSARIO STRAORDINARIO**

(Prof. Francesco Adornato)

## BILANCIO CONSUNTIVO



## RENDICONTO FINANZIARIO ENTRATE - ESERCIZIO 2002

Pagina 1  
Parte A

CODICE	DESCRIZIONE	GESTIONE						DI				COMPETENZA		
		PREVISIONI		VARIAZIONI		DEFINITIVE	RISOSSE	SOMME ACCERTATE		DIFFERENZE	RISPETTO ALLE	PREVISIONI	IN +	IN -
		INIZIALI	IN AUMENTO	IN DIMINUIZIONE	TOTALI			RIMASTE	TOTALI					
		4	5 (7-4)	6 (4-7)	7 (4+5-6)	8	9 (10-8)	10 (8+9)	11 (10-7)	12 (7-10)				
	AVANZO DI AMMINISTRAZIONE	2.615.631,91	2.757.567,46	0,00	5.373.199,37									
2	TITOLO II - ENTRATE DERIVANTI DA TRASFERIMENTI CORRENTI													
2.03	CATEGORIA 3 - TRASFERIMENTI DA PARTE DELLO STATO													
2.03.001	VOCE ECONOMICA 1 - Contributi ordinari a carico dello Stato L.952/70 - L.177/73 - D.P.R. 411/76 - D.P.R. 171/91													
2.03.001.0000	VOCE ECONOMICA 1 - Contributi ordinari a carico dello Stato L.952/70 - L.177/73 - D.P.R. 411/76 - D.P.R. 171/91													
		1.265.319,40	0,00	0,00	1.265.319,40	828.257,34	276.084,78	1.104.342,12						160.977,29
	Totale V.E. 1	1.265.319,40**	0,00	0,00	1.265.319,40	828.257,34	276.084,78	1.104.342,12						160.977,29
2.03.002	VOCE ECONOMICA 2 - Contributi straordinari a carico dello STATO													
2.03.002.0000	VOCE ECONOMICA 2 - Contributi straordinari a carico dello STATO													
		8.955.166,37	792.766,73	0,00	9.747.927,10	3.515.908,97	6.674.255,64	10.195.164,51						442.237,51

RENDICONTO FINANZIARIO ENTRATE - ESERCIZIO 2002

Pagina 1  
Parte B

CAPITOLO C O D I C E	G E S T I O N E D E I R E S I D U I A T T I V I					G E S T I O N E D I C A S S A				TOTALE DEI RESIDUI ATTIVI AL TERMINE DELL'ESERCIZIO 23 (9 + 15)			
	RESIDUI ALL'INIZIO DELL'ESERCIZIO 13	RISCOSSI 14	RIMASTI DA RISCUOTERE 15 (16 - 14)	T O T A L I		PREVISIONI 19	RISCOSSIONI 20	D I F F E R E N Z E R I S P E T T O A L L E P R E V I S I O N I					
				IN + 17 (16 - 13)	IN - 18 (13 - 16)			IN + 21 (20 - 19)	IN - 22 (19 - 20)				
2													
2.03													
2.03.001													
2.03.001.0000													
I.C.S. 0	0,00	0,00	0,00	0,00	0,00	1.265.319,40	828.257,34	432.062,06	276.064,72				
I.V.E. 1	0,00	0,00	0,00	0,00	0,00	1.265.319,40	828.257,34	432.062,06	276.064,72				
2.03.002													
2.03.002.0000													
I.C.S. 0	5.158.677,30	2.440.457,29	2.710.220,05	5.158.677,34	0,00	12.014.831,68	5.960.366,26	6.054.465,42	9.384.475,63				









**RENDICONTO FINANZIARIO ENTRATE - ESERCIZIO 2002**

Pagina 4  
Parte A

CODICE	DESCRIZIONE	G E S T I O N E					D I					C O M P E T E N Z A				
		INIZIALI	P R E V I S I O N I		DEFINITIVE	RISOSSE	RIMASTE	TOTALI	D I F F E R E N Z E							
			IN AUMENTO	IN DIMINUZIONE					RISCUOTERE	ACCERTATI	R I S P E T T O A L L E					
											5 (7-4)	6 (4-7)	7 (4+5-6)	8	9 (10-8)	10 (8+9)
4							11 (10-7)	12 (7-10)								
3.07.004	VOCE ECONOMICA 4 - Altri proventi			0,00	0,00	516,46	0,00	0,00	0,00	0,00	516,46					
3.07.004.0000	VOCE ECONOMICA 4 - Altri proventi			0,00	0,00	516,46	0,00	0,00	0,00	0,00	516,46					
	<b>Totale V.E. 4</b>			0,00	0,00	516,46	0,00	0,00	0,00	0,00	516,46					
	<b>Totale Categoria 7</b>			0,00	0,00	3.098,74	1.367,37	0,00	0,00	1.367,37	1.731,37					
3.08	CATEGORIA 8 - REDDITI E PROVENTI PATRIMONIALI															
3.08.003	VOCE ECONOMICA 3 - Interessi attivi su depositi e conti correnti															
3.08.003.0000	VOCE ECONOMICA 3 - Interessi attivi su depositi e conti correnti															
	<b>Totale V.E. 3</b>	7.746,85		0,00	0,00	7.746,85	1.829,50	0,00	0,00	1.829,50	5.917,35					
	<b>Totale Categoria 8</b>	7.746,85		0,00	0,00	7.746,85	1.829,50	0,00	0,00	1.829,50	5.917,35					
	<b>Totale Categoria 8</b>	7.746,85		0,00	0,00	7.746,85	1.829,50	0,00	0,00	1.829,50	5.917,35					

Pagina 4  
Parte B

**RENDICONTO FINANZIARIO ENTRATE - ESERCIZIO 2002**

CAPITOLO CODICE	G E S T I O N E  D E I  R E S I D U I  A T T I V I					G E S T I O N E  D I  C A S S A					TOTALE DEI RESIDUI ATTIVI AL TERMINE DELL'ESERCIZIO 23 (9 + 15)		
	RESIDUI ALL'INIZIO DELL'ESERCIZIO 13	RISCOSSI 14	RIMASTI DA RISCUOTERE 15 (16 - 14)	VARIAZIONI		TOTALI 16 (14 + 15)	PREVISIONI 19	RISCOSSIONI 20	DIFFERENZE RISPETTO ALLE PREVISIONI				
				IN + 17 (16 - 13)	IN - 18 (13 - 16)				IN + 21 (20 - 19)	IN - 22 (19 - 20)			
3.07.004													
3.07.004.0000													
I.C.S. 0	0.00	0.00	0.00	0.00	0.00	0.00	516.46	0.00	516.46	0.00	516.46	0.00	0.00
I.V.E. 4	0.00	0.00	0.00	0.00	0.00	0.00	516.46	0.00	516.46	0.00	516.46	0.00	0.00
I.Categoria 7	0.00	0.00	0.00	0.00	0.00	0.00	3.098.74	3.167.37	1.721.37	0.00	1.721.37	0.00	0.00
3.08													
3.08.003													
3.08.003.0000													
I.C.S. 0	0.00	0.00	0.00	0.00	0.00	0.00	7.746.85	3.829.50	5.917.35	0.00	5.917.35	0.00	0.00
I.V.E. 3	0.00	0.00	0.00	0.00	0.00	0.00	7.746.85	3.829.50	5.917.35	0.00	5.917.35	0.00	0.00
I.Categoria 8	0.00	0.00	0.00	0.00	0.00	0.00	7.746.85	3.829.50	5.917.35	0.00	5.917.35	0.00	0.00



**RENDICONTO FINANZIARIO ENTRATE - ESERCIZIO 2002**

Pagina 5  
Parte A

CODICE	DESCRIZIONE	G E S T I O N E				D I				C O M P E T E N Z A			
		INIZIALI	P R E V I S I O N I		DEFINITIVE	S O M M E A C C E R T A T E		RISOSSE	RIMASTE	TOTALI	D I F F E R E N Z E		
			IN AUMENTO	IN DIMINUZIONE		RISOSSE	DA RISCOUTERE				ACCERTATI	IN +	RISPETTO ALLE PREVISIONI
4	5 (7-4)	6 (4-7)	7 (4+5-6)	8	9 (10-8)	10 (8+9)	11 (10-7)	12 (7-10)					
3.09	CATEGORIA 9 - POSTE CORRETTIVE E COMPENSATIVE DI SPESE CORRENTI												
3.09.001	VOCE ECONOMICA 1 - Recupero e rimborsi diversi												
3.09.001.0000	VOCE ECONOMICA 1 - Recupero e rimborsi diversi												
		3.615,20	0,00	0,00	3.615,20	84.097,88	0,00	84.097,88	80.482,68				
	<b>Totale V.E. 1</b>	3.615,20	0,00	0,00	3.615,20	84.097,88	0,00	84.097,88	80.482,68				
3.09.002	VOCE ECONOMICA 2 - Indennizzo assicurazioni												
3.09.002.0000	VOCE ECONOMICA 2 - Indennizzo assicurazioni												
		1.549,37	0,00	0,00	1.549,37	0,00	0,00	0,00	0,00				1.549,37
	<b>Totale V.E. 2</b>	1.549,37	0,00	0,00	1.549,37	0,00	0,00	0,00	0,00				1.549,37
	<b>Totale Categoria 9</b>	5.164,57	0,00	0,00	5.164,57	84.097,88	0,00	84.097,88	78.933,31				

RENDICONTO FINANZIARIO ENTRATE - ESERCIZIO 2002

CAPITOLO CODICE	GESTIONE DEI RESIDUI ATTIVI					GESTIONE DI CASSA				TOTALE DEI RESIDUI ATTIVI AL TERMINE DELL'ESERCIZIO 23 (9 + 15)		
	RESIDUI ALL'INIZIO DELL'ESERCIZIO 13	RISCOSSI 14	RIMASTI DA RISCUOTERE 15 (16 - 14)	VARIAZIONI		PREVISIONI 19	RISCOSSIONI 20	DIFFERENZE RISPETTO ALLE PREVISIONI				
				TOTALI 16 (14 + 15)	IN + 17 (16 - 13)			IN - 18 (13 - 16)	IN + 21 (20 - 19)		IN - 22 (19 - 20)	
3.09												
3.09.001												
3.09.001.0000												
I.C.S.0	0.00	0.00	0.00	0.00	0.00	3.615.20	84.057.88	80.482.68				0.00
I.V.F.1	0.00	0.00	0.00	0.00	0.00	3.615.20	84.057.88	80.482.68				0.00
3.09.002												
3.09.002.0000												
I.C.S.0	0.00	0.00	0.00	0.00	0.00	1.549.37	0.00	0.00				1.549.37
I.V.F.2	0.00	0.00	0.00	0.00	0.00	1.549.37	0.00	0.00				1.549.37
I.Categoria.3	0.00	0.00	0.00	0.00	0.00	5.164.57	84.057.88	78.933.31				0.00

## XIV LEGISLATURA - DISEGNI DI LEGGE E RELAZIONI - DOCUMENTI

## RENDICONTO FINANZIARIO ENTRATE - ESERCIZIO 2002

Pagina 6  
Parte A

CODICE	DESCRIZIONE	G E S T I O N E					D I					C O M P E T E N Z A		
		INIZIALI	P R E V I S I O N I		DEFINITIVE	RISOSSE	RIMASTE	TOTALI	D I F F E R E N Z E					
			IN AUMENTO	IN DIMINUZIONE					RISPETTO ALLE	P R E V I S I O N I				
4	5 (7-4)	6 (4-7)	7 (4+5-6)	8	9 (10-8)	10 (8+9)	11 (10-7)	IN +	IN -					
3.10	CATEGORIA 10 - ENTRATE NON CLASSIFICABILI IN ALTRE VOCI													
3.10.001	VOCE ECONOMICA 1 - Contributi CEE													
3.10.001.0000	VOCE ECONOMICA 1 - Contributi CEE													
		3.109.586,98	0,00	0,00	3.109.586,98	415.350,00	2.476.200,00	2.891.550,00						218.036,98
	Totale V.E. 1	3.109.586,98	0,00	0,00	3.109.586,98	415.350,00	2.476.200,00	2.891.550,00						218.036,98
3.10.002	VOCE ECONOMICA 2 - Contributi di altri Enti o Associazioni													
3.10.002.0000	VOCE ECONOMICA 2 - Contributi di altri Enti o Associazioni													
		45.427,01	17.600,00	0,00	63.027,01	39.022,84	49.827,67	88.850,51						25.823,50
	Totale V.E. 2	45.427,01	17.600,00	0,00	63.027,01	39.022,84	49.827,67	88.850,51						25.823,50
3.10.003	VOCE ECONOMICA 3 - Altre eventuali entrate													
3.10.003.0000	VOCE ECONOMICA 3 - Altre eventuali entrate													
		15.493,71	0,00	0,00	15.493,71	0,00	0,00	0,00						15.493,71

XIV LEGISLATURA - DISEGNI DI LEGGE E RELAZIONI - DOCUMENTI

Pagina 6  
Parte B

RENDICONTO FINANZIARIO ENTRATE - ESERCIZIO 2002

CAPITOL CODICE	G E S T I O N E  D E I  R E S I D U I  A T T I V I				G E S T I O N E  D I  C A S S A				TOTALE DEI RESIDUI ATTIVI AL TERMINE DELL'ESERCIZIO		
	RESIDUI ALL'INIZIO DELL'ESERCIZIO	RISCOSSI	RIMASTI DA RISCUOTERE	TOTALI	VARIAZIONI		PREVISIONI	RISCOSSIONI		DIFFERENZE RISPETTO ALLE PREVISIONI	
					IN +	IN -				IN +	IN -
3.10	13	14	15 (16 - 14)	16 (14 + 15)	17 (16 - 13)	18 (13 - 16)	19	20	21 (20 - 19)	22 (19 - 20)	23 (9 + 15)
3.10.001											
3.10.001.0000											
I.C.S.0	1.232.726,30	1.247.454,35	2.015.321,95	3.242.276,30	0,00		6.243.962,40	1.632.804,35		4.611.158,05	4.491.521,95
I.M.E.1	3.232.726,30	1.217.454,35	2.015.321,95	3.232.276,30	0,00		6.243.962,40	1.632.804,35		4.611.158,05	4.491.521,95
3.10.002											
3.10.002.0000											
I.C.S.0	348.691,55	67.962,71	280.730,84	348.691,55	0,00		471.531,70	106.985,55		364.546,15	330.556,51
I.M.E.2	348.691,55	67.962,71	280.730,84	348.691,55	0,00		471.531,70	106.985,55		364.546,15	330.556,51
3.10.003											
3.10.003.0000											
I.C.S.0	0,00	0,00	0,00	0,00	0,00		15.493,71	0,00		15.493,71	0,00

## RENDICONTO FINANZIARIO ENTRATE - ESERCIZIO 2002

Pagina 7  
Parte A

CODICE	DESCRIZIONE	G E S T I O N E				D I				C O M P E T E N Z A			
		P R E V I S I O N I		V A R I A Z I O N I		D E F I N I T I V E		R I S C O S S E		S O M M E A C C E R T A T E		D I F F E R E N Z E	
		INIZIALI	IN AUMENTO	IN DIMINUZIONE	DEFINITIVE	RISCOSSE	RIMASTE	TOTALI	RISPETTO ALLE	IN +	IN -		
		4	5 (7-4)	6 (4-7)	7 (4+5-6)	8	9 (10-8)	10 (8+9)	11 (10-7)	12 (7-10)			
	Totale V.E. 3	15.493,71	0,00	0,00	15.493,71	0,00	0,00	0,00					15.493,71
	Totale Categoria 10	3.170.507,70	17.600,00	0,00	3.188.107,70	454.372,84	2.526.027,67	2.980.400,51					207.707,19
	Totale Titolo 3	3.186.517,86	17.600,00	0,00	3.204.117,86	541.667,59	2.526.027,67	3.067.695,26					336.422,60
5	TITOLO V - ENTRATE DERIVANTI DA TRASFERIMENTI IN CONTO CAPITALE												
5.18	CATEGORIA 18 - TRASFERIMENTI DA ALTRI ENTI DEL SETTORE PUBBLICO E PRIVATO												
5.18.001	VOCE ECONOMICA 1 - Somme pervenute dall'I.N.A. per indennità di anzianità ai dipendenti cessati dal servizio												
5.18.001.0000	VOCE ECONOMICA 1 - Somme pervenute dall'I.N.A. per indennità di anzianità ai dipendenti cessati dal servizio												
	Totale V.E. 1	671.393,97	0,00	0,00	671.393,97	6.934,40	0,00	6.934,40					664.459,57
		671.393,97	0,00	0,00	671.393,97	6.934,40	0,00	6.934,40					664.459,57

Pagina 7  
Parte B

RENDICONTO FINANZIARIO ENTRATE - ESERCIZIO 2002

CAPITOLO CODICE	GESTIONE DEI RESIDUI ATTIVI					GESTIONE DI CASSA					TOTALE DEI RESIDUI ATTIVI AL TERMINE DELL'ESERCIZIO 23 (9 + 15)
	RESIDUI ALL'INIZIO DELL'ESERCIZIO 13	RISCOSSI 14	RIMASTI DA RISCUOTERE 15 (16 - 14)	VARIAZIONI		PREVISIONI 19	RISCOSSIONI 20	DIFFERENZE RISPETTO ALLE PREVISIONI			
				TOTALI 16 (14 + 15)	IN + 17 (16 - 13)			IN - 18 (13 - 16)	IN + 21 (20 - 19)	IN - 22 (19 - 20)	
	0,00	0,00	0,00	0,00	0,00	15.493,71	0,00	15.493,71	0,00	0,00	0,00
I Categoria J.D.	3.581.469,85	3.285.417,06	2.296.052,29	0,00	0,00	6.730.987,81	1.739.789,90	4.991.197,91	4.822.080,46	0,00	0,00
I Titolo 1	3.581.469,85	3.285.417,06	2.296.052,29	0,00	0,00	6.730.987,81	1.827.084,65	4.919.813,12	4.822.080,46	0,00	0,00
5											
5.18											
5.18.001											
5.18.001.0000											
	0,00	0,00	0,00	0,00	0,00	566.151,34	6.934,40	559.416,94	0,00	0,00	0,00
I Titolo 1	0,00	0,00	0,00	0,00	0,00	566.151,34	6.934,40	559.416,94	0,00	0,00	0,00



Pagina 8  
Parte B

**RENDICONTO FINANZIARIO ENTRATE - ESERCIZIO 2002**

CAPITOLO	GESTIONE DEI RESIDUI ATTIVI					GESTIONE DI CASSA				TOTALE DEI RESIDUI ATTIVI AL TERMINE DELL'ESERCIZIO 23 (9 + 15)	
	RESIDUI ALL'INIZIO DELL'ESERCIZIO	RISCOSSI	RIMASTI DA RISCOUOTERE	VARIAZIONI		TOTALI	PREVISIONI	RISCOSSIONI	DIFFERENZE RISPETTO ALLE PREVISIONI		
				IN +	IN -				IN +		IN -
CODICE	13	14	15 (16 - 14)	17 (16 - 13)	18 (13 - 16)	16 (14 + 15)	19	20	21 (20 - 19)	22 (19 - 20)	
I. Categoria 18	0,00	0,00	0,00	0,00	0,00	0,00	566.353,34	6.934,40	559.418,94	0,00	
I. Titolo 5	0,00	0,00	0,00	0,00	0,00	0,00	566.353,34	6.934,40	559.418,94	0,00	
6											
6.19											
6.19.001											
6.19.001.0000											
I.C.S. 9	0,00	0,00	0,00	0,00	0,00	0,00	3.047.095,70	0,00	3.047.095,70	0,00	
I.V.E. 1	0,00	0,00	0,00	0,00	0,00	0,00	3.047.095,70	0,00	3.047.095,70	0,00	
6.19.002											
6.19.002.0000											
I.C.S. 9	0,00	0,00	0,00	0,00	0,00	0,00	2.592.284,50	0,00	2.592.284,50	0,00	







## RENDICONTO FINANZIARIO ENTRATE - ESERCIZIO 2002

Pagina 1  
Parte A

CODICE	DESCRIZIONE	G E S T I O N E						D I				C O M P E T E N Z A			
		INIZIALI	P R E V I S I O N I		DEFINITIVE	S O M M E A C C E R T A T E		RISOSSE	RIMASTE	TOTALI	D I F F E R E N Z E		IN +	IN -	
			IN AUMENTO	IN DIMINUZIONE		RISCUOTERE	ACCERTATI				RISPETTO ALLE	P R E V I S I O N I			
4	5 (7-4)	6 (4-7)	7 (4+5-6)	8	9 (10-8)	10 (8+9)	11 (10-7)	12 (7-10)							
7.22.001	VOCE ECONOMICA 1 - Ritenute erariali														
7.22.001.0000	VOCE ECONOMICA 1 - Ritenute erariali														
		1.446.079,32	0,00	0,00	1.446.079,32	2.061.815,88	0,00	2.061.815,88	615.736,56						
	<b>Totale V.E. 1</b>	1.446.079,32	0,00	0,00	1.446.079,32	2.061.815,88	0,00	2.061.815,88	615.736,56						
7.22.002	VOCE ECONOMICA 2 - Ritenute previdenziali														
7.22.002.0000	VOCE ECONOMICA 2 - Ritenute previdenziali														
		464.811,21	0,00	0,00	464.811,21	803.048,25	0,00	803.048,25	338.237,04						
	<b>Totale V.E. 2</b>	464.811,21	0,00	0,00	464.811,21	803.048,25	0,00	803.048,25	338.237,04						
7.22.003	VOCE ECONOMICA 3 - Ritenute assistenziali														
7.22.003.0000	VOCE ECONOMICA 3 - Ritenute assistenziali														
		10.329,14	0,00	0,00	10.329,14	3.104,80	0,00	3.104,80	7.224,34						
	<b>Totale V.E. 3</b>	10.329,14	0,00	0,00	10.329,14	3.104,80	0,00	3.104,80	7.224,34						

Pagina 10  
Parte B

**RENDICONTO FINANZIARIO ENTRATE - ESERCIZIO 2002**

CAPITOLO CODICE	GESTIONE DEI RESIDUI ATTIVI					GESTIONE DI CASSA				TOTALE DEI RESIDUI ATTIVI AL TERMINE DELL'ESERCIZIO 23 (9 + 15)			
	RESIDUI ALL'INIZIO DELL'ESERCIZIO 13	RISCOSSI 14	RIMASTI DA RISCUOTERE 15 (16 - 14)	VARIAZIONI		TOTALI 16 (14 + 15)	PREVISIONI 19	RISCOSSIONI 20	DIFFERENZE RISPETTO ALLE PREVISIONI				
				IN + 17 (16 - 13)	IN - 18 (13 - 16)				IN + 21 (20 - 19)		IN - 22 (19 - 20)		
7.22.001													
7.22.001.0000													
I.C.S.0	0.00	0.00	0.00	0.00	0.00	0.00	1.446.079.32	2.061.815.88	615.736.56				0.00
I.V.E.1	0.00	0.00	0.00	0.00	0.00	0.00	1.446.079.32	2.061.815.88	615.736.56				0.00
7.22.002													
7.22.002.0000													
I.C.S.0	0.00	0.00	0.00	0.00	0.00	0.00	464.811.21	803.048.25	338.237.04				0.00
I.V.E.2	0.00	0.00	0.00	0.00	0.00	0.00	464.811.21	803.048.25	338.237.04				0.00
7.22.003													
7.22.003.0000													
I.C.S.0	0.00	0.00	0.00	0.00	0.00	0.00	1.0329.34	3.104.80	2.224.34				0.00
I.V.E.3	0.00	0.00	0.00	0.00	0.00	0.00	1.0329.34	3.104.80	2.224.34				0.00

## RENDICONTO FINANZIARIO ENTRATE - ESERCIZIO 2002

Pagina 11  
Parte A

CODICE	DESCRIZIONE	G E S T I O N E						D I				C O M P E T E N Z A	
		INIZIALI	P R E V I S I O N I		DEFINITIVE	RISOSSE	RIMASTE	TOTALI	RISPETTO ALLE	PREVISIONI	IN +	IN -	D I F F E R E N Z E
			IN AUMENTO	IN DIMINUZIONE									
4	5 (7 - 4)	6 (4 - 7)	7 (4 + 5 - 6)	8	9 (10 - 8)	10 (8 + 9)	11 (10 - 7)	12 (7 - 10)					
7.22.004	VOCE ECONOMICA 4 - Trattenute per conto terzi		0,00	0,00	113.620,52	89.448,12	0,00	89.448,12					24.172,40
7.22.004.0000	VOCE ECONOMICA 4 - Trattenute per conto terzi												
	<b>Totale V.E. 4</b>	113.620,52	0,00	0,00	113.620,52	89.448,12	0,00	89.448,12					24.172,40
7.22.006	VOCE ECONOMICA 6 - Somme in attesa di definitiva imputazione												
7.22.006.0000	VOCE ECONOMICA 6 - Somme in attesa di definitiva imputazione												
	<b>Totale V.E. 6</b>	25.822,84	0,00	0,00	25.822,84	8.825,20	0,00	8.825,20					16.997,64
7.22.007	VOCE ECONOMICA 7 - Introito di somme per conto terzi												
7.22.007.0000	VOCE ECONOMICA 7 - Introito di somme per conto terzi												
	<b>Totale V.E. 7</b>	2.169.118,98	0,00	0,00	2.169.118,98	3.093.571,26	0,00	3.093.571,26					924.452,28

Pagina 11  
Parte B

**RENDICONTO FINANZIARIO ENTRATE - ESERCIZIO 2002**

CAPITOLO	GESTIONE DEI RESIDUI ATTIVI					GESTIONE DI CASSA				TOTALE DEI RESIDUI ATTIVI AL TERMINE DELL'ESERCIZIO 23 (9 + 15)		
	RESIDUI ALL'INIZIO DELL'ESERCIZIO 13	RISCOSSI 14	RIMASTI DA RISCOUTERE 15 (16 - 14)	VARIAZIONI		PREVISIONI 19	RISCOSSIONI 20	DIFFERENZE RISPETTO ALLE PREVISIONI				
				TOTALI 16 (14 + 15)	IN + 17 (16 - 13)			IN - 18 (13 - 16)	IN + 21 (20 - 19)		IN - 22 (19 - 20)	
.22.004												
<b>7.22.004.0000</b>												
I.C.S. 0	0.00	0.00	0.00	0.00	0.00	113.620.52	89.448.12					24.172.40
I.V.E. 4	0.00	0.00	0.00	0.00	0.00	113.620.52	89.448.12					24.172.40
.22.006												
<b>7.22.006.0000</b>												
I.C.S. 0	0.00	0.00	0.00	0.00	0.00	25.822.84	P. 825.20					16.987.64
I.V.E. 6	0.00	0.00	0.00	0.00	0.00	25.822.84	P. 825.20					16.987.64
7.22.007												
<b>7.22.007.0000</b>												
I.C.S. 0	0.00	0.00	0.00	0.00	0.00	2.065.822.60	3.091.571.26					1.027.743.66

## RENDICONTO FINANZIARIO ENTRATE - ESERCIZIO 2002

Pagina 12  
Parte A

CODICE	DESCRIZIONE	G E S T I O N E				D I				C O M P E T E N Z A		
		INIZIALI	V A R I A Z I O N I		DEFINITIVE	RISOSSE	RIMASTE	TOTALI	DIFFERENZE			
			IN AUMENTO	IN DIMINUZIONE					RISPETTO ALLE	PREVISIONI		
4	5 (7-4)	6 (4-7)	7 (4+5-6)	8	9 (10-8)	10 (8+9)	IN +	IN -	11 (10-7)	12 (7-10)		
	Totale V.E. 7	2.169.118,98	0,00	2.169.118,98	3.093.573,26	0,00	3.093.573,26			924.452,28		
7.22.008	VOCE ECONOMICA 8 - Recuperi di somme anticipate agli uffici periferi, ci all'economato ed al personale dipendente											
7.22.008.0000	VOCE ECONOMICA 8 - Recuperi di somme anticipate agli uffici periferi, ci all'economato ed al personale dipendente	139.443,36	0,00	139.443,36	164.429,86	20.929,39	185.359,25			45.915,89		
	Totale V.E. 8	139.443,36	0,00	139.443,36	164.429,86	20.929,39	185.359,25			45.915,89		
7.22.009	VOCE ECONOMICA 9 - Altre entrate di giro											
7.22.009.0000	VOCE ECONOMICA 9 - Altre entrate di giro	25.822,84	0,00	25.822,84	117.673,90	73.247,12	190.921,02			165.098,18		
	Totale V.E. 9	25.822,84	0,00	25.822,84	117.673,90	73.247,12	190.921,02			165.098,18		

Pagina 12  
Parte B

RENDICONTO FINANZIARIO ENTRATE - ESERCIZIO 2002

CAPITOLO CODICE	GESTIONE DEI RESIDUI ATTIVI				GESTIONE DI CASSA				TOTALE DEI RESIDUI ATTIVI AL TERMINE DELL'ESERCIZIO 23 (9 + 15)		
	RESIDUI ALL'INIZIO DELL'ESERCIZIO	RISCOSSI	RIMASTI DA RISCUOTERE	TOTALI	VARIAZIONI		PREVISIONI	RISCOSSIONI		DIFFERENZE RISPETTO ALLE PREVISIONI	
					IN +	IN -				IN +	IN -
13	14	15 (16 - 14)	16 (14 + 15)	17 (16 - 13)	18 (13 - 16)	19	20	21 (20 - 19)	22 (19 - 20)		
I.V.E. 7	0,00	0,00	0,00	0,00	0,00	2.065.827,60	3.083.571,26	1.022.743,66		0,00	
7.22.008											
7.22.008.0000											
I.C.S.P.	52.469,70	39.101,84	13.367,86	52.469,70	0,00	154.506,03	203.531,70	49.025,67		34.292,25	
I.V.F.A.	52.469,70	39.101,84	13.367,86	52.469,70	0,00	154.506,03	203.531,70	49.025,67		34.292,25	
7.22.009											
7.22.009.0000											
I.C.S.P.	5.571,95	0,00	5.571,95	5.571,95	0,00	25.822,84	117.673,90	91.851,06		76.819,07	
I.V.F.B.	5.571,95	0,00	5.571,95	5.571,95	0,00	25.822,84	117.673,90	91.851,06		76.819,07	



## RENDICONTO FINANZIARIO ENTRATE - ESERCIZIO 2002

Pagina 13  
Parte A

CODICE	DESCRIZIONE	GESTIONE					DI					COMPETENZA				
		INIZIALI		VARIAZIONI			DEFINITIVE		SOMME ACCERTATE			DIFFERENZE		RISPETTO ALLE		
		IN AUMENTO		IN DIMINUZIONE		RISOSSE		RIMASTE		TOTALI		IN +		PREVISIONI		
		5 (7-4)	6 (4-7)	7 (4+5-6)	8	9 (10-8)	10 (8+9)	11 (10-7)	12 (7-10)							
7.22.010	VOCE ECONOMICA 10 - P.O.M. Mis.2															
7.22.010.0000	VOCE ECONOMICA 10 - P.O.M. Mis.2															
		0,00	0,00	0,00	0,00	0,00	0,00	0,00	0,00	0,00	0,00	0,00	0,00			
	Totale V.E. 10	0,00	0,00	0,00	0,00	0,00	0,00	0,00	0,00	0,00	0,00	0,00	0,00			
7.22.013	VOCE ECONOMICA 13 - Reintegro fondo spese U.C.A.															
7.22.013.0000	VOCE ECONOMICA 13 - Reintegro fondo spese U.C.A.															
		361.519,83	0,00	0,00	0,00	361.519,83	168.576,61	0,00	0,00	168.576,61	0,00	0,00	168.576,61			192.943,22
	Totale V.E. 13	361.519,83	*	0,00	0,00	361.519,83	168.576,61	0,00	0,00	168.576,61	0,00	0,00	168.576,61			192.943,22
7.22.014	VOCE ECONOMICA 14 - Reintegro fondo spese O.E.A.															
7.22.014.0000	VOCE ECONOMICA 14 - Reintegro fondo spese O.E.A.															
		77.468,53	0,00	0,00	0,00	77.468,53	33.339,31	0,00	0,00	33.339,31	0,00	0,00	33.339,31			44.225,22
	Totale V.E. 14	77.468,53	0,00	0,00	0,00	77.468,53	33.339,31	0,00	0,00	33.339,31	0,00	0,00	33.339,31			44.225,22

Pagina 13  
Parte B

**RENDICONTO FINANZIARIO ENTRATE - ESERCIZIO 2002**

CAPITOLO CODICE	GESTIONE DEI RESIDUI ATTIVI				GESTIONE DI CASSA				TOTALE DEI RESIDUI ATTIVI AL TERMINE DELL'ESERCIZIO	
	RESIDUI ALL'INIZIO DELL'ESERCIZIO	RISCOSSI	RIMASTI DA RISCUOTERE	TOTALI	VARIAZIONI		RISCOSSIONI	DIFFERENZE RISPETTO ALLE PREVISIONI		
					IN +	IN -		IN +		IN -
13	14	15 (16 - 14)	16 (14 + 15)	17 (16 - 13)	18 (13 - 16)	19	20	21 (20 - 19)	22 (19 - 20)	23 (9 + 15)
7.22.010										
7.22.010.0000										
I.C.S. 0	11.855.588,32	0,00	11.855.588,32	11.855.588,32	0,00	16.315.846,61	0,00	16.315.846,61		11.855.588,32
I.V.F. 10	11.855.588,32	0,00	11.855.588,32	11.855.588,32	0,00	16.315.846,61	0,00	16.315.846,61		11.855.588,32
7.22.013										
7.22.013.0000										
I.C.S. 0	38.412,36	0,00	38.412,36	38.412,36	0,00	161.519,81	168.576,61	168.576,61	192.541,22	38.412,36
I.V.F. 13	38.412,36	0,00	38.412,36	38.412,36	0,00	161.519,81	168.576,61	168.576,61	192.541,22	38.412,36
7.22.014										
7.22.014.0000										
I.C.S. 0	9.819,06	0,00	9.819,06	9.819,06	0,00	22.468,53	13.119,31	13.119,31	44.129,22	9.819,06
I.V.F. 14	9.819,06	0,00	9.819,06	9.819,06	0,00	22.468,53	13.119,31	13.119,31	44.129,22	9.819,06

## RENDICONTO FINANZIARIO ENTRATE - ESERCIZIO 2002

Pagina 14  
Parte A

CODICE	DESCRIZIONE	G E S T I O N E						D I				C O M P E T E N Z A		
		INIZIALI	P R E V I S I O N I		DEFINITIVE	S O M M E A C C E R T A T E		RISOSTE DA RISCUOTERE	T O T A L I	D I F F E R E N Z E		IN +	IN -	
			IN AUMENTO	IN DIMINUZIONE		RISOSSE	ACCERTATI			R I S P E T T O A L L E				
										P R E V I S I O N I				P R E V I S I O N I
4	5 (7-4)	6 (4-7)	7 (4+5-6)	8	9 (10-8)	10 (8+9)	11 (10-7)	12 (7-10)						
7.22.015	VOCE ECONOMICA 15 - Reintegro fondo Economato	61.974,83	0,00	0,00	61.974,83	16.429,49	0,00	16.429,49					45.545,34	
7.22.015.0000	VOCE ECONOMICA 15 - Reintegro fondo Economato	61.974,83	0,00	0,00	61.974,83	16.429,49	0,00	16.429,49					45.545,34	
	<b>Totale V.E. 15</b>													
7.22.016	VOCE ECONOMICA 16 - Recupero fondi e spese diversi	25.822,84	0,00	0,00	25.822,84	0,00	0,00	0,00					25.822,84	
7.22.016.0000	VOCE ECONOMICA 16 - Recupero fondi e spese diversi	25.822,84	0,00	0,00	25.822,84	0,00	0,00	0,00					25.822,84	
	<b>Totale V.E. 16</b>													
	<b>Totale Categoria 22</b>	4.921.834,24	0,00	0,00	4.921.834,24	6.560.262,68	94.176,51	6.654.439,19	1.732.604,95					
	<b>Totale Titolo 7</b>	4.921.834,24	0,00	0,00	4.921.834,24	6.560.262,68	94.176,51	6.654.439,19	1.732.604,95					

RENDICONTO FINANZIARIO ENTRATE - ESERCIZIO 2002

CAPITOLO	GESTIONE DEI RESIDUI ATTIVI				GESTIONE DI CASSA				TOTALE DEI RESIDUI ATTIVI AL TERMINE DELL'ESERCIZIO 23 (9 + 15)			
	CODICE	RESIDUI ALL'INIZIO DELL'ESERCIZIO 13	RISCOSSI 14	RIMASTI DA RISCOUTERE 15 (16 - 14)	VARIAZIONI		RISCOSSIONI 20	DIFFERENZE RISPETTO ALLE PREVISIONI				
					TOTALI 16 (14 + 15)	IN + 17 (16 - 13)		IN - 18 (13 - 16)		IN + 21 (20 - 19)	IN - 22 (19 - 20)	
												19
7.22.015												
7.22.015.0000												
I.C.S.0	0.00	0.00	0.00	0.00	0.00	61.974.83	16.425.49				45.545.34	0.00
I.V.E.16	0.00	0.00	0.00	0.00	0.00	61.974.83	16.425.49				45.545.34	0.00
7.22.016												
7.22.016.0000												
I.C.S.0	0.00	0.00	0.00	0.00	0.00			75.822.84	0.00		75.822.84	0.00
I.V.E.16	0.00	0.00	0.00	0.00	0.00			75.822.84	0.00		75.822.84	0.00
I.Categoria.22	11.961.861.39	39.107.84	11.922.779.55	11.961.861.39	0.00					34.550.087.62	12.016.556.06	
I.Totale.7	11.961.861.39	39.107.84	11.922.779.55	11.961.861.39	0.00					34.550.087.62	12.016.556.06	



RENDICONTO FINANZIARIO ENTRATE - ESERCIZIO 2002

Pagina 14  
Parte B

CAPITOLO CODICE	G E S T I O N E  D E I  R E S I D U I  A T T I V I				G E S T I O N E  D I  C A S S A				TOTALE DEI RESIDUI ATTIVI AL TERMINE DELL'ESERCIZIO 23 (9 + 15)	
	RESIDUI ALL'INIZIO DELL'ESERCIZIO 13	RISCOSSI 14	RIMASTI DA RISCUOTERE 15 (16 - 14)	V A R I A Z I O N I		PREVISIONI 19	RISCOSSIONI 20	D I F F E R E N Z E R I S P E T T O  A L L E P R E V I S I O N I		
				TOTALI 16 (14 + 15)	IN + 17 (16 + 13)			IN - 18 (13 - 16)		IN + 21 (20 - 19)
C	0,00	0,00	0,00	0,00	0,00	0,00	0,00	0,00	0,00	0,00
C	7.580.367,48	3.740.107,00	3.840.260,48	0,00	0,00	18.268.078,73	9.516.439,08	0,00	8.749.635,65	13.655.005,10
C	3.581.469,85	1.285.417,06	2.296.052,79	0,00	0,00	6.746.997,97	1.827.084,65	0,00	4.919.913,32	4.822.080,46
C	0,00	0,00	0,00	0,00	0,00	0,00	0,00	0,00	0,00	0,00
C	0,00	0,00	0,00	0,00	0,00	566.351,34	6.934,40	0,00	559.416,94	0,00
C	0,00	0,00	0,00	0,00	0,00	5.639.709,34	10.099,42	0,00	5.629.609,92	0,00
C	11.961.881,39	39.101,84	11.922.779,55	0,00	0,00	21.149.452,14	6.599.364,52	0,00	14.550.087,62	12.016.956,06
C	23.123.716,72	5.064.625,90	18.059.092,82	0,00	0,00	52.370.589,52	17.961.922,07	0,00	34.408.667,45	30.494.041,62

ISTITUTO NAZIONALE DI ECONOMIA AGRARIA  
Il Commissario Sig. Giorgio Napolitano  
*(Firma)*  
Prof. Francesco Adornato



Pagina 1  
Parte B

**RENDICONTO FINANZIARIO SPESE - ESERCIZIO 2002**

CAPITOLO	GESTIONE DEI RESIDUI PASSIVI				GESTIONE DI CASSA				TOTALE DEI RESIDUI PASSIVI AL TERMINE DELL'ESERCIZIO 23 (9 + 15)		
	RESIDUI ALL'INIZIO DELL'ESERCIZIO	PAGATI	RIMASTI DA PAGARE	VARIAZIONI		PREVISIONI	PAGAMENTI	DIFFERENZE RISPETTO ALLE PREVISIONI			
				IN +	IN -			IN +		IN -	
CODICE	13	14	15 (16 - 14)	16 (14 + 15)	17 (16 - 13)	18 (13 - 16)	19	20	21 (20 - 19)	22 (19 - 20)	23 (9 + 15)
1											
1.01											
1.01.001											
1.01.001.0000											
I.C.S.0	0.00	0.00	0.00	0.00	0.00	0.00	1.78.218.00	54.658.28		1.23.560.72	40.088.68
I.V.F.1	0.00	0.00	0.00	0.00	0.00	0.00	1.78.218.00	54.658.28		1.23.560.72	40.088.68
1.01.002											
1.01.002.0000											
I.C.S.0	3.276.19	0.00	3.276.19	3.276.19	0.00	0.00	82.182.45	6.851.59		35.250.66	14.061.21
I.V.F.2	3.276.19	0.00	3.276.19	3.276.19	0.00	0.00	82.182.45	6.851.59		35.250.66	14.061.21





**RENDICONTO FINANZIARIO SPESE - ESERCIZIO 2002**

CAPITOLO CODICE	GESTIONE DEI RESIDUI PASSIVI			GESTIONE DI CASSA					TOTALE DEI RESIDUI PASSIVI AL TERMINE DELL'ESERCIZIO 23 (9 + 15)	
	RESIDUI ALL'INIZIO DELL'ESERCIZIO 13	RIMASTI DA PAGARE 15 (16 - 14)	TOTALI 16 (14 + 15)	VARIAZIONI		PREVISIONI 19	PAGAMENTI 20	DIFFERENZE RISPETTO ALLE PREVISIONI IN -     IN +		
				IN + 17 (16 - 13)	IN - 18 (13 - 16)			IN - 21 (20 - 19)		IN + 22 (19 - 20)
1.01.003										
1.01.003.0000										
I.C.S.0	0.00	0.00	0.00	0.00	0.00	5.164.57	0.00	0.00	5.164.57	0.00
I.V.E.3	0.00	0.00	0.00	0.00	0.00	5.164.57	0.00	0.00	5.164.57	0.00
1.01.004										
1.01.004.0000										
I.C.S.0	2.236.53	0.00	2.236.53	0.00	0.00	15.493.71	13.592.95	1.500.76	1.500.76	1.858.02
I.V.E.4	2.236.53	0.00	2.236.53	0.00	0.00	15.493.71	13.592.95	1.500.76	1.500.76	1.858.02



Pagina 3  
Parte B

**RENDICONTO FINANZIARIO SPESE - ESERCIZIO 2002**

CAPITOLO	G E S T I O N E  D E I  R E S I D U I  P A S S I V I				G E S T I O N E  D I  C A S S A				TOTALE DEI RESIDUI PASSIVI AL TERMINE DELL'ESERCIZIO		
	RESIDUI ALL'INIZIO DELL'ESERCIZIO	PAGATI	RIMASTI DA PAGARE	TOTALI	VARIAZIONI		PREVISIONI	PAGAMENTI		DIFFERENZE RISPETTO ALLE PREVISIONI	
					IN +	IN -				IN +	IN -
CODICE	13	14	15 (16 - 14)	16 (14 + 15)	17 (16 - 13)	18 (13 - 16)	19	20	21 (20 - 19)	22 (19 - 20)	23 (9 + 15)
I.Catognola.1	5.512,72	2.236,51	3.276,19	5.512,72	0,00		241.018,73	75.142,82		3.55.876,91	55.998,90
1.02											
1.02.001											
1.02.001.0000											
I.C.S.0	1.406.308,72	439.021,90	967.286,82	1.406.308,72	0,00		3.286.984,68	3.191.768,59		585.226,05	1.313.281,52
I.V.F.1	1.406.308,72	439.021,90	967.286,82	1.406.308,72	0,00		3.286.984,68	3.191.768,59		585.226,05	1.313.281,52
1.02.002											
1.02.002.0000											
I.C.S.0	344.676,81	58.503,41	290.173,40	344.676,81	0,00		6.06.596,53	428.504,16		378.092,37	484.695,81

## XIV LEGISLATURA - DISEGNI DI LEGGE E RELAZIONI - DOCUMENTI

Pagina 4  
Parte A

## RENDICONTO FINANZIARIO SPESE - ESERCIZIO 2002

CODICE	DESCRIZIONE	G E S T I O N E					C O M P E T E N Z A					
		P R E V I S I O N I		D I	S O M M E I M P E G N A T E		D I F F E R E N Z E		R I S P E T T O A L L E P R E V I S I O N I	I N -		
		INIZIALI	IN AUMENTO		IN DIMINUZIONE	DEFINITIVE	PAGATE	RIMASTE DA PAGARE			TOTALI IMPEGNATI	IN +
4	5 (7-4)	6 (4-7)	7 (4+5-6)	8	9 (10-8)	10 (8+9)	11 (10-7)	12 (7-10)				
	<b>Totale V.E. 2</b>	361.519,83	207.003,31	0,00	568.523,14	374.000,73	194.522,41	568.523,14	0,00			
1.02.003	VOCE ECONOMICA 3 - Fondo per il miglioramento dell'efficienza											
1.02.003.0000	VOCE ECONOMICA 3 - Fondo per il miglioramento dell'efficienza											
	<b>Totale V.E. 3</b>	351.190,69	0,00	0,00	351.190,69	323.205,77	27.984,92	351.190,69	0,00			
1.02.004	VOCE ECONOMICA 4 - Indennità e rimborsi spese trasporto per missioni all'interno personale dipendente											
1.02.004.0000	VOCE ECONOMICA 4 - Indennità e rimborsi spese trasporto per missioni all'interno personale dipendente											
	<b>Totale V.E. 4</b>	258.228,45	60.000,00	0,00	318.228,45	310.440,64	7.787,81	318.228,45	0,00			
	<b>Totale V.E. 4</b>	258.228,45	60.000,00	0,00	318.228,45	310.440,64	7.787,81	318.228,45	0,00			

Pagina 4  
Parte B

**RENDICONTO FINANZIARIO SPESE - ESERCIZIO 2002**

CAPITOLO CODICE	GESTIONE DEI RESIDUI PASSIVI				GESTIONE DI CASSA				TOTALE DEI RESIDUI PASSIVI AL TERMINE DELL'ESERCIZIO		
	RESIDUI ALL'INIZIO DELL'ESERCIZIO	PAGATI	RIMASTI DA PAGARE	TOTALI	VARIAZIONI		PREVISIONI	PAGAMENTI		DIFFERENZE RISPETTO ALLE PREVISIONI	
					IN +	IN -				IN +	IN -
13	14	15 (16 - 14)	16 (14 + 15)	17 (16 - 13)	18 (13 - 16)	19	20	21 (20 - 19)	22 (19 - 20)	23 (9 + 15)	
I.V.E.2	384.626,81	56.503,43	290.173,40	384.676,81	0,00	606.538,51	428.504,16		178.032,37	484.695,81	
1.02.003											
1.02.003.0000											
I.C.S.0	8.940,78	8.722,95	217,82	8.940,78	0,00	351.180,68	331.928,73		19.261,95	28.202,74	
I.V.E.1	8.940,78	8.722,95	217,82	8.940,78	0,00	351.180,68	331.928,73		19.261,95	28.202,74	
1.02.004											
1.02.004.0000											
I.C.S.0	142.691,77	0,00	142.691,77	142.691,77	0,00	366.056,16	310.440,64		55.615,52	150.475,58	
I.V.E.4	142.691,77	0,00	142.691,77	142.691,77	0,00	366.056,16	310.440,64		55.615,52	150.475,58	

## RENDICONTO FINANZIARIO SPESE - ESERCIZIO 2002

Pagina 5  
Parte A

CODICE	DESCRIZIONE	GESTIONE						COMPETENZA						
		INIZIALI	PREVISIONI		DEFINITIVE	SOMME IMPEGNATE		DIFFERENZE						
			VARIAZIONI			PAGATE	RIMASTE	RISPETTO ALLE	PREVISIONI					
			IN AUMENTO	IN DIMINUZIONE						DA PAGARE	IMPEGNATI	IN +	IN -	
4	5 (7+4)	6 (4-7)	7 (4+5-6)	8	9 (10-8)	10 (8+9)	11 (10-7)	12 (7-10)						
1.02.005	VOCE ECONOMICA 5 - Indennità e rimborso spese di trasporto per missioni all'estero personale dipendente													
1.02.005.0000	VOCE ECONOMICA 5 - Indennità e rimborso spese di trasporto per missioni all'estero personale dipendente	77.468,53	0,00	0,00	77.468,53	59.266,24	18.202,29	77.468,53	0,00					
	<b>Totale V.E. 5</b>	77.468,53	0,00	0,00	77.468,53	59.266,24	18.202,29	77.468,53	0,00					
1.02.007	VOCE ECONOMICA 7 - Oneri previdenziali													
1.02.007.0000	VOCE ECONOMICA 7 - Oneri previdenziali	1.291.142,25	250.000,00	0,00	1.541.142,25	1.187.866,92	161.100,70	1.348.967,62						192.174,63
	<b>Totale V.E. 7</b>	1.291.142,25	250.000,00	0,00	1.541.142,25	1.187.866,92	161.100,70	1.348.967,62						192.174,63
1.02.008	VOCE ECONOMICA 8 - Oneri assistenziali													
1.02.008.0000	VOCE ECONOMICA 8 - Oneri assistenziali	9.296,22	0,00	0,00	9.296,22	4.526,45	657,30	5.183,75						4.112,47

Pagina 5  
Parte B

**RENDICONTO FINANZIARIO SPESE - ESERCIZIO 2002**

CAPITOLO CODICE	G E S T I O N E  D E I  R E S I D U I  P A S S I V I				G E S T I O N E  D I  C A S S A				TOTALE DEI RESIDUI PASSIVI AL TERMINE DELL'ESERCIZIO 23 (9 + 15)		
	RESIDUI ALL'INIZIO DELL'ESERCIZIO 13	PAGATI 14	RIMASTI DA PAGARE 15 (16 - 14)	TOTALI 16 (14 + 15)	VARIAZIONI		PREVISIONI 19	PAGAMENTI 20		DIFFERENZE RISPETTO ALLE PREVISIONI	
					IN + 17 (16 - 13)	IN - 18 (13 - 16)				IN + 21 (20 - 19)	IN - 22 (19 - 20)
1.02.005							19	20	21 (20 - 19)	22 (19 - 20)	
1.02.005.0000											
I.C.S.0	65.165,62	0,00	65.165,62	65.165,62	0,00		81.099,99	59.266,28	21.833,75		83.167,91
I.V.F.5	65.165,62	0,00	65.165,62	65.165,62	0,00		81.099,99	59.266,28	21.833,75		83.167,91
1.02.007											
1.02.007.0000											
I.C.S.0	0,00	0,00	0,00	0,00	0,00		1.291.142,25	1.187.866,92	103.275,33		1.631.100,70
I.V.F.7	0,00	0,00	0,00	0,00	0,00		1.291.142,25	1.187.866,92	103.275,33		1.631.100,70
1.02.008											
1.02.008.0000											
I.C.S.0	0,00	0,00	0,00	0,00	0,00		8.296,22	4.526,45	4.269,77		657,10











## XIV LEGISLATURA - DISEGNI DI LEGGE E RELAZIONI - DOCUMENTI

## RENDICONTO FINANZIARIO SPESE - ESERCIZIO 2002

Pagina 8  
Parte A

CODICE	DESCRIZIONE	GESTIONE						DI				COMPETENZA		
		INIZIALI		VARIAZIONI		DEFINITIVE	PAGATE	RIMASTE	TOTALI	DIFFERENZE		IN +	IN -	
		IN AUMENTO	IN DIMINUZIONE	IN AUMENTO	IN DIMINUZIONE					RISPETTO ALLE PREVISIONI				
4	5 (7-4)	6 (4-7)	7 (4+5-6)	8	9 (10-8)	10 (8+9)	11 (10-7)	12 (7-10)						
1.02.015.0000	VOCE ECONOMICA 15 - Premi di fine lavoro al personale con contratto a tempo determinato													
		72.303,97	0,00	0,00	72.303,97	25.953,95	46.350,02	72.303,97	0,00					
	<b>Totale V.E. 15</b>	72.303,97	0,00	0,00	72.303,97	25.953,95	46.350,02	72.303,97	0,00					
1.02.016	VOCE ECONOMICA 16 - Mensa o equivalente													
1.02.016.0000	VOCE ECONOMICA 16 - Mensa o equivalente													
		154.937,07	0,00	0,00	154.937,07	63.648,00	54.104,18	117.752,18					37.184,69	
	<b>Totale V.E. 16</b>	154.937,07	0,00	0,00	154.937,07	63.648,00	54.104,18	117.752,18					37.184,69	
1.02.017	VOCE ECONOMICA 17 - Stipendi ed altri assegni fissi al personale dipendi.con contratto a tempo det.ex art.5 L.537/97													
1.02.017.0000	VOCE ECONOMICA 17 - Stipendi ed altri assegni fissi al personale dipendi.con contratto a tempo det.ex art.5 L.537/97													
		1.213.673,71	289.171,45	0,00	1.502.845,16	1.387.166,34	115.678,82	1.502.845,16	0,00				0,00	

Pagina 8  
Parte B

**RENDICONTO FINANZIARIO SPESE - ESERCIZIO 2002**

CAPITOLO CODICE	GESTIONE DEI RESIDUI PASSIVI				GESTIONE DI CASSA				TOTALE DEI RESIDUI PASSIVI AL TERMINE DELL'ESERCIZIO 23 (9 + 15)		
	RESIDUI ALL'INIZIO DELL'ESERCIZIO	PAGATI	RIMASTI DA PAGARE	TOTALI	VARIAZIONI		PREVISIONI	PAGAMENTI		DIFFERENZE RISPETTO ALLE PREVISIONI	
					IN +	IN -				IN +	IN -
13	14	15 (16 - 14)	16 (14 + 15)	17 (16 - 13)	18 (13 - 16)	19	20	21 (20 - 19)	22 (19 - 20)	23 (9 + 15)	
1.02.015.0000											
I.C.S.0	160.892,50	142.172,62	18.719,88	160.892,50	0,00	203.582,05	168.126,57		35.455,48	65.065,90	
I.V.E.15	160.892,50	142.172,62	18.719,88	160.892,50	0,00	203.582,05	168.126,57		35.455,48	65.065,90	
1.02.016											
1.02.016.0000											
I.C.S.0	73.723,33	6.364,80	67.358,53	73.723,33	0,00	223.316,78	70.012,80		153.303,98	123.362,53	
I.V.E.16	73.723,33	6.364,80	67.358,53	73.723,33	0,00	223.316,78	70.012,80		153.303,98	123.362,53	
1.02.017											
1.02.017.0000											
I.C.S.0	242.311,03	356.384,58	45.926,45	242.311,03	0,00	1.242.688,34	1.583.550,92		359.138,22	1.61.605,27	

## XIV LEGISLATURA - DISEGNI DI LEGGE E RELAZIONI - DOCUMENTI

## RENDICONTO FINANZIARIO SPESE - ESERCIZIO 2002

Pagina 9  
Parte A

CODICE	DESCRIZIONE	G E S T I O N E						D I					C O M P E T E N Z A		
		INIZIALI	P R E V I S I O N I		DEFINITIVE	S O M M E I M P E G N A T E		RIMASTE DA PAGARE	TOTALI IMPEGNATI	D I F F E R E N Z E					
			IN AUMENTO	IN DIMINUIZIONE		PAGATE	TOTALI			R I S P E T T O A L L E					
										5 (7-4)	6 (4-7)	7 (4+5-6)	8	9 (10-8)	10 (8+9)
4	5 (7-4)	6 (4-7)	7 (4+5-6)	8	9 (10-8)	10 (8+9)	11 (10-7)	12 (7-10)							
	Totale V.E. 17	1.213.673,71	289.371,45	0,00	1.502.845,16	1.387.166,84	115.678,82	1.502.845,16	0,00						
1.02.018	VOCE ECONOMICA 18 - Trattamento accessorio Direttore Generale												0,00		
1.02.018.0000	VOCE ECONOMICA 18 - Trattamento accessorio Direttore Generale														
	Totale V.E. 18	20.658,28	0,00	0,00	20.658,28	10.805,88	9.852,40	20.658,28	0,00				0,00		
1.02.019	Trattamento accessorio dirigente														
1.02.019.0000	Trattamento accessorio dirigente														
	Totale V.E. 19	0,00	17.000,00	0,00	17.000,00	0,00	0,00	17.000,00	0,00				17.000,00		
	Totale Categoria 2	7.080.624,08	823.174,76	0,00	7.903.798,84	6.634.607,91	993.572,71	7.628.180,62	0,00				275.618,22		

Pagina 9  
Parte B

RENDICONTO FINANZIARIO SPESE - ESERCIZIO 2002

CAPITOLO CODICE	GESTIONE DEI RESIDUI PASSIVI				GESTIONE DI CASSA				TOTALE DEI RESIDUI PASSIVI AL TERMINE DELL'ESERCIZIO	
	RESIDUI ALL'INIZIO DELL'ESERCIZIO	PAGATI	RIMASTI DA PAGARE	VARIAZIONI		PREVISIONI	PAGAMENTI	DIFFERENZE RISPETTO ALLE PREVISIONI		
				TOTALI	IN +			IN -		IN +
13	14	15 (16 - 14)	16 (14 + 15)	17 (16 - 13)	18 (13 - 16)	19	20	21 (20 - 19)	22 (19 - 20)	
I.V.E. 17	242.311,01	196.184,58	45.526,45	242.311,01	0,00	1.242.689,14	1.561.550,92	1.561.550,92	1.561.550,92	1.611.605,21
1.02.018										
1.02.018.00000										
I.C.S. 0	20.658,27	4.820,27	15.838,00	20.658,27	0,00	20.658,28	15.626,15	5.032,13	5.032,13	25.690,40
I.V.E. 18	20.658,27	4.820,27	15.838,00	20.658,27	0,00	20.658,28	15.626,15	5.032,13	5.032,13	25.690,40
1.02.019										
1.02.019.00000										
I.C.S. 0	0,00	0,00	0,00	0,00	0,00	0,00	0,00	0,00	0,00	0,00
I.V.E. 19	0,00	0,00	0,00	0,00	0,00	0,00	0,00	0,00	0,00	0,00
I.Cat. 2001/02	2.541.505,21	897.186,75	1.644.318,46	2.541.505,21	0,00	6.881.619,07	7.527.592,66	1.353.646,41	1.353.646,41	7.661.597,19







## XIV LEGISLATURA - DISEGNI DI LEGGE E RELAZIONI - DOCUMENTI

## RENDICONTO FINANZIARIO SPESE - ESERCIZIO 2002

Pagina  
Parte A

CODICE	DESCRIZIONE	G E S T I O N E						D I				C O M P E T E N Z A		
		I N I Z I A L I		V A R I A Z I O N I		D E F I N I T I V E	P A G A T E	R I M A S T E	T O T A L I	D I F F E R E N Z E				
		4	5 (7-4)	6 (4-7)	7 (4+5-6)					8	9 (10-8)	10 (8+9)	11 (10-7)	I N +
						IN AUMENTO	IN DIMINUZIONE	RISPETTO ALLE PREVISIONI						
1.04.003.0000	VOCE ECONOMICA 3 - Acqua ed energia elettrica	77.468,53	0,00	0,00	77.468,53	36.507,89	0,00	36.507,89			40.960,64			
	<b>Totale V.E. 3</b>	77.468,53	0,00	0,00	77.468,53	36.507,89	0,00	36.507,89			40.960,64			
1.04.004	VOCE ECONOMICA 4 - Riscaldamento													
1.04.004.0000	VOCE ECONOMICA 4 - Riscaldamento	30.987,41	10.000,00	0,00	40.987,41	26.172,04	14.738,60	40.910,64			76,77			
	<b>Totale V.E. 4</b>	30.987,41	10.000,00	0,00	40.987,41	26.172,04	14.738,60	40.910,64			76,77			
1.04.005	VOCE ECONOMICA 5 - Pulizia dei locali													
1.04.005.0000	VOCE ECONOMICA 5 - Pulizia dei locali	134.278,79	0,00	0,00	134.278,79	74.476,82	23.913,95	98.390,77			35.888,02			
	<b>Totale V.E. 5</b>	134.278,79	0,00	0,00	134.278,79	74.476,82	23.913,95	98.390,77			35.888,02			

## RENDICONTO FINANZIARIO SPESE - ESERCIZIO 2002

Pagina 11  
Parte B

CAPITOLO CODICE	GESTIONE DEI RESIDUI PASSIVI				GESTIONE DI CASSA				TOTALE DEI RESIDUI PASSIVI AL TERMINE DELL'ESERCIZIO		
	RESIDUI ALL'INIZIO DELL'ESERCIZIO	PAGATI	RIMASTI DA PAGARE	TOTALI	VARIAZIONI		PREVISIONI	PAGAMENTI		DIFFERENZE RISPETTO ALLE PREVISIONI	
					IN +	IN -				IN +	IN -
1.04.003.0000	13	14	15 (16 - 14)	16 (14 + 15)	17 (16 - 13)	18 (13 - 16)	19	20	21 (20 - 19)	22 (19 - 20)	23 (9 + 15)
I.C.S. 0	24.785,93	1.384,44	21.395,49	24.789,37	0,00	27.468,51	37.902,33	39.566,20	23.395,49		
I.V.F. 3	24.785,93	1.384,44	21.395,49	24.789,37	0,00	27.468,51	37.902,33	39.566,20	23.395,49		
1.04.004											
1.04.004.0000											
I.C.S. 0	11.395,06	3.303,60	7.891,46	11.395,06	0,00	38.734,27	29.475,64	9.258,63	22.630,06		
I.V.F. 4	11.395,06	3.303,60	7.891,46	11.395,06	0,00	38.734,27	29.475,64	9.258,63	22.630,06		
1.04.005											
1.04.005.0000											
I.C.S. 0	43.341,00	33.475,57	9.865,43	43.341,00	0,00	148.739,59	107.956,39	40.783,20	33.275,38		
I.V.F. 5	43.341,00	33.475,57	9.865,43	43.341,00	0,00	148.739,59	107.956,39	40.783,20	33.275,38		





## XIV LEGISLATURA - DISEGNI DI LEGGE E RELAZIONI - DOCUMENTI

## RENDICONTO FINANZIARIO SPESE - ESERCIZIO 2002

Pagina 1  
Parte A

CODICE	DESCRIZIONE	G E S T I O N E						D I			C O M P E T E N Z A			
		P R E V I S I O N I		V A R I A Z I O N I		I N I Z I A L I	I N A U M E N T O	I N D I M I N U Z I O N E	D E F I N I T I V E		S O M M E I M P E G N A T E		T O T A L I	D I F F E R E N Z E R I S P E T T O A L L E P R E V I S I O N I
		I N A U M E N T O		I N D I M I N U Z I O N E					7 (4+5-6)	P A G A T E	R I M A S T E D A P A G A R E	I M P E G N A T I		
		4	5 (7-4)	6 (4-7)	7 (4+5-6)	8	9 (10-8)	10 (8+9)					11 (10-7)	12 (7-10)
1.04.008.0000	VOCE ECONOMICA 8 - Spedizioni, facchinaggi e trasporti		3.082,28	10.000,00	122.196,49	20.672,70	11.329,18	32.001,88				90.194,61		
	<b>Totale V.E. 8</b>	129.114,21	3.082,28	10.000,00	122.196,49	20.672,70	11.329,18	32.001,88				90.194,61		
1.04.009	VOCE ECONOMICA 9 - Esercizio, manutenzione, noleggio automezzi													
1.04.009.0000	VOCE ECONOMICA 9 - Esercizio, manutenzione, noleggio automezzi													
	<b>Totale V.E. 9</b>	15.493,71	0,00	0,00	15.493,71	6.274,32	4.531,32	10.805,64				4.688,0		
	<b>Totale V.E. 9</b>	15.493,71	0,00	0,00	15.493,71	6.274,32	4.531,32	10.805,64				4.688,0		
1.04.010	VOCE ECONOMICA 10 - Noleggio di impianti e macchine													
1.04.010.0000	VOCE ECONOMICA 10 - Noleggio di impianti e macchine													
	<b>Totale V.E. 10</b>	46.481,12	0,00	0,00	46.481,12	26.857,28	14.663,79	41.521,07				4.960,05		
	<b>Totale V.E. 10</b>	46.481,12	0,00	0,00	46.481,12	26.857,28	14.663,79	41.521,07				4.960,05		

XIV LEGISLATURA - DISEGNI DI LEGGE E RELAZIONI - DOCUMENTI

Pagina 13  
Parte B

RENDICONTO FINANZIARIO SPESE - ESERCIZIO 2002

CAPITOLO	GESTIONE DEI RESIDUI PASSIVI				GESTIONE DI CASSA				TOTALE DEI RESIDUI PASSIVI AL TERMINE DELL'ESERCIZIO 23 (9 + 15)		
	RESIDUI ALL'INIZIO DELL'ESERCIZIO	PAGATI	RIMASTI DA PAGARE	TOTALI	VARIAZIONI		PREVISIONI	PAGAMENTI		DIFFERENZE RISPETTO ALLE PREVISIONI	
					IN +	IN -				IN +	IN -
CODICE	13	14	15 (16 - 14)	16 (14 + 15)	17 (16 - 13)	18 (13 - 16)	19	20	21 (20 - 19)	22 (19 - 20)	
1.04.008.0000											
I.C.S.0	142.088.13	70.390.65	71.697.64	142.088.13	0.00		132.728.61	81.063.39		41.666.02	
I.V.E.8	142.088.13	70.390.65	71.697.64	142.088.13	0.00		132.728.61	81.063.39		41.666.02	
1.04.009											
1.04.009.0000											
I.C.S.0	3.253.68	1.301.48	1.852.20	3.253.68	0.00		18.742.38	7.575.80		11.171.58	
I.V.E.8	3.253.68	1.301.48	1.852.20	3.253.68	0.00		18.742.38	7.575.80		11.171.58	
1.04.010											
1.04.010.0000											
I.C.S.0	13.866.19	1.507.00	12.359.19	13.866.19	0.00		46.481.12	28.364.28		18.116.84	
I.V.E.10	13.866.19	1.507.00	12.359.19	13.866.19	0.00		46.481.12	28.364.28		18.116.84	



Pagina 14  
Parte A

## RENDICONTO FINANZIARIO SPESE - ESERCIZIO 2002

CODICE	DESCRIZIONE	GESTIONE					DI					COMPETENZA				
		INIZIALI	PREVISIONI		DEFINITIVE	PAGATE	SOMME IMPEGNATE		RISPETTO ALLE PREVISIONI	IN +	IN -	TOTTALI IMPEGNATI	11 (10 - 7)	12 (7 - 10)		
			IN AUMENTO	IN DIMINUZIONE			RIMASTE DA PAGARE	PAGATE							RIMASTE DA PAGARE	TOTTALI IMPEGNATI
1.04.011	VOCE ECONOMICA 11 - Premi di assicurazione															
1.04.011.0000	VOCE ECONOMICA 11 - Premi di assicurazione															
		7.746,85	0,00	7.746,85	2.365,54	0,00	2.365,54				2.365,54		5.381,31			
	Totale V.E. 11	7.746,85	0,00	7.746,85	2.365,54	0,00	2.365,54				2.365,54		5.381,31			
1.04.012	VOCE ECONOMICA 12 - Servizio di cassa															
1.04.012.0000	VOCE ECONOMICA 12 - Servizio di cassa															
		12.911,42	0,00	12.911,42	0,00	12.911,42	12.911,42				12.911,42		0,00			
	Totale V.E. 12	12.911,42	0,00	12.911,42	0,00	12.911,42	12.911,42				12.911,42		0,00			
1.04.013	VOCE ECONOMICA 13 - Spese diverse di amministrazione															
1.04.013.0000	VOCE ECONOMICA 13 - Spese diverse di amministrazione															
		61.974,83	13.126,36	75.101,19	58.883,78	4.672,27	63.556,05				63.556,05		11.545,14			

**RENDICONTO FINANZIARIO SPESE - ESERCIZIO 2002**

CAPITOLO	GESTIONE DEI RESIDUI PASSIVI				GESTIONE DI CASSA			TOTALE DEI RESIDUI PASSIVI AL TERMINE DELL'ESERCIZIO 23 (9 + 15)				
	RESIDUI ALL'INIZIO DELL'ESERCIZIO 13	PAGATI 14	RIMASTI DA PAGARE 15 (16 - 14)	TOTALI 16 (14 + 15)	VARIAZIONI IN + 17 (16 - 13)	IN - 18 (13 - 16)	PREVISIONI 19		PAGAMENTI 20	DIFFERENZE RISPETTO ALLE PREVISIONI IN + 21 (20 - 19)	IN - 22 (19 - 20)	
1.04.011												
1.04.011.0000												
I.C.S.0	0.00	0.00	0.00	0.00	0.00	0.00	1.246.85	2.365.54			5.381.31	0.00
I.V.E.11	0.00	0.00	0.00	0.00	0.00	0.00	1.246.85	2.365.54			5.381.31	0.00
1.04.012												
1.04.012.0000												
I.C.S.0	12.911.42	0.00	12.911.42	12.911.42	0.00	0.00	12.911.42	0.00			12.911.42	25.822.84
I.V.E.12	12.911.42	0.00	12.911.42	12.911.42	0.00	0.00	12.911.42	0.00			12.911.42	25.822.84
1.04.013												
1.04.013.0000												
I.C.S.0	2.431.88	0.00	2.431.88	2.431.88	0.00	0.00	61.974.81	56.883.78			3.051.05	7.104.15







Pagina 16  
Parte B

**RENDICONTO FINANZIARIO SPESE - ESERCIZIO 2002**

CAPITOLO CODICE	G E S T I O N E  D E I  R E S I D U I  P A S S I V I				G E S T I O N E  D I  C A S S A				TOTALE DEI RESIDUI PASSIVI AL TERMINE DELL'ESERCIZIO 23 (9 + 15)		
	RESIDUI ALL'INIZIO DELL'ESERCIZIO	PAGATI	RIMASTI DA PAGARE	TOTALI	VARIAZIONI		PREVISIONI	PAGAMENTI		DIFFERENZE RISPETTO ALLE PREVISIONI	
					IN +	IN -				IN +	IN -
1.04.016.0000	13	14	15 (16 - 14)	16 (14 + 15)	17 (16 - 13)	18 (13 - 16)	19	20	21 (20 - 19)	22 (19 - 20)	23 (9 + 15)
I.C.S.0	984.965,89	540.766,37	444.199,52	984.965,89	0,00		3.084.743,39	1.186.523,66		1.912.217,73	5.137.445,94
I.V.E.16	984.965,89	540.766,37	444.199,52	984.965,89	0,00		3.084.743,39	1.186.523,66		1.912.217,73	5.137.445,94
1.04.017											
1.04.017.0000											
I.C.S.0	5.246,29	2.090,65	3.655,64	5.246,29	0,00		25.822,84	13.064,00		12.758,84	12.114,13
I.V.E.17	5.246,29	2.090,65	3.655,64	5.246,29	0,00		25.822,84	13.064,00		12.758,84	12.114,13
1.04.018											
1.04.018.0000											
I.C.S.0	386,72	0,00	386,72	386,72	0,00		386,72	0,00		386,72	386,72
I.V.E.18	386,72	0,00	386,72	386,72	0,00		386,72	0,00		386,72	386,72







## RENDICONTO FINANZIARIO SPESE - ESERCIZIO 2002

Pagina 18  
Parte A

CODICE	DESCRIZIONE	G E S T I O N E					C O M P E T E N Z A							
		INIZIALI	P R E V I S I O N I		DEFINITIVE	S O M M E I M P E G N A T E		D I F F E R E N Z E						
			IN AUMENTO	IN DIMINUZIONE		PAGATE	RIMASTE DA PAGARE	TOTTALI IMPEGNATI	RISPETTO ALLE PREVISIONI					
									IN +	IN -				
4	5 (7-4)	6 (4-7)	7 (4+5-6)	8	9 (10-8)	10 (8+9)	11 (10-7)	12 (7-10)						
1.05.002	VOCE ECONOMICA 2 - Compensi ai Direttori degli Osservatori di Economia Agraria													
1.05.002.0000	VOCE ECONOMICA 2 - Compensi ai Direttori degli Osservatori di Economia Agraria													
		0,00	0,00	0,00	0,00	0,00	0,00	0,00	0,00	0,00	0,00			
	<b>Totale V.E. 2</b>	0,00	0,00	0,00	0,00	0,00	0,00	0,00	0,00	0,00	0,00			
1.05.003	VOCE ECONOMICA 3 - Compensi ad incaricati di studi, ricerche, prestazioni a carattere intellettuale, ecc.													
1.05.003.0000	VOCE ECONOMICA 3 - Compensi ad incaricati di studi, ricerche, prestazioni a carattere intellettuale, ecc.													
		1.322.129,66	386.391,17	0,00	1.708.520,83	982.042,61	529.473,14	1.511.515,75						197.005,08
	<b>Totale V.E. 3</b>	1.322.129,66	386.391,17	0,00	1.708.520,83	982.042,61	529.473,14	1.511.515,75						197.005,08

Pagina 18  
Parte B

**RENDICONTO FINANZIARIO SPESE - ESERCIZIO 2002**

CAPITOLO CODICE	GESTIONE DEI RESIDUI PASSIVI				GESTIONE DI CASSA				TOTALE DEI RESIDUI PASSIVI AL TERMINE DELL'ESERCIZIO	
	RESIDUI ALL'INIZIO DELL'ESERCIZIO	PAGATI	RIMASTI DA PAGARE	VARIAZIONI		PREVISIONI	PAGAMENTI	DIFFERENZE RISPETTO ALLE PREVISIONI		
				IN +	IN -			IN +		IN -
13	14	15 (16 - 14)	16 (14 + 15)	17 (16 - 13)	18 (13 - 16)	19	20	21 (20 - 19)	22 (19 - 20)	23 (9 + 15)
1.05.002										
1.05.002.0000										
I.C.S.0	18.815,55	0,00	18.815,55	18.815,55	0,00	0,00	0,00	0,00	0,00	18.815,55
I.V.E.2	18.815,55	0,00	18.815,55	18.815,55	0,00	0,00	0,00	0,00	0,00	18.815,55
1.05.003										
1.05.003.0000										
I.C.S.0	504.852,97	433.861,36	470.851,61	904.852,97	0,00	2.482.291,70	1.416.003,97	1.031.287,73	1.000.364,75	
I.V.E.1	504.852,97	433.861,36	470.851,61	904.852,97	0,00	2.482.291,70	1.416.003,97	1.031.287,73	1.000.364,75	

## RENDICONTO FINANZIARIO SPESE - ESERCIZIO 2002

Pagina 19  
Parte A

CODICE	DESCRIZIONE	G E S T I O N E				D I				C O M P E T E N Z A			
		INIZIALI	P R E V I S I O N I		DEFINITIVE	S O M M E I M P E G N A T E		RIMASTE DA PAGARE	TOTALI IMPEGNATI	D I F F E R E N Z E R I S P E T T O A L L E P R E V I S I O N I			
			IN AUMENTO	IN DIMINUIZIONE		P A G A T E	TOTALI			IN +	IN -		
4	5 (7 - 4)	6 (4 - 7)	7 (4 + 5 - 6)	8	9 (10 - 8)	10 (8 + 9)	11 (10 - 7)	12 (7 - 10)					
1.05.004	VOCE ECONOMICA 4 - Assegni a titolari di borse di studi, addestramento e assegni per la collab. all'attività di ricerca												
		255.646,17	27.046,85	0,00	282.693,02	179.464,59	66.199,06	245.663,65				37.029,37	
1.05.004.0000	VOCE ECONOMICA 4 - Assegni a titolari di borse di studi, addestramento e assegni per la collab. all'attività di ricerca												
	<b>Totale V.E. 4</b>	255.646,17	27.046,85	0,00	282.693,02	179.464,59	66.199,06	245.663,65				37.029,37	
1.05.005	VOCE ECONOMICA 5 - Rimb. spese e indennità di missione per gli incaricati che prestano la loro opera per attività/Ente												
		87.797,67	33.581,03	0,00	121.378,70	58.238,02	14.761,80	72.999,82				48.378,88	
1.05.005.0000	VOCE ECONOMICA 5 - Rimb. spese e indennità di missione per gli incaricati che prestano la loro opera per attività/Ente												
	<b>Totale V.E. 5</b>	87.797,67	33.581,03	0,00	121.378,70	58.238,02	14.761,80	72.999,82				48.378,88	

XIV LEGISLATURA - DISEGNI DI LEGGE E RELAZIONI - DOCUMENTI

Pagina 19  
Parte B

RENDICONTO FINANZIARIO SPESE - ESERCIZIO 2002

CAPITOLO CODICE	G E S T I O N E  D E I  R E S I D U I  P A S S I V I				G E S T I O N E  D I  C A S S A				TOTALE DEI RESIDUI PASSIVI AL TERMINE DELL'ESERCIZIO 23 (9 + 15)					
	RESIDUI ALL'INIZIO DELL'ESERCIZIO 13	PAGATI 14	RIMASTI DA PAGARE 15 (16 - 14)	TOTALI 16 (14 + 15)	VARIAZIONI		PREVISIONI 19	PAGAMENTI 20		DIFFERENZE RISPETTO ALLE PREVISIONI				
					IN + 17 (16 + 13)	IN - 18 (13 - 16)				IN + 21 (20 + 19)	IN - 22 (19 - 20)			
1.05.004							19	20						
1.05.004.0000														
I.C.S.0	11.719.57	12.715.96	13.983.63	31.719.57	0,00		255.646,37	187.200,55			58.445,62		80.182,62	
I.V.E.4	11.719.57	12.715.96	13.983.63	31.719.57	0,00		255.646,37	187.200,55			58.445,62		80.182,62	
1.05.005														
1.05.005.0000														
I.C.S.0	113.963,11	81.222,11	72.741,00	113.963,11	0,00		87.787,67	89.460,33			11.662,46		87.502,80	
I.V.E.5	113.963,11	81.222,11	72.741,00	113.963,11	0,00		87.787,67	89.460,33			11.662,46		87.502,80	

XIV LEGISLATURA — DISEGNI DI LEGGE E RELAZIONI — DOCUMENTI

**RENDICONTO FINANZIARIO SPESE - ESERCIZIO 2002**

Pagina 20  
Parte A

CAPITOLO	DESCRIZIONE	GESTIONE								DI			COMPETENZA			
		PREVISIONI		VARIAZIONI		DEFINITIVE		SOMME IMPEGNATE		DIFFERENZE RISPETTO ALLE PREVISIONI		PAGATE	RIMASTE DA PAGARE	TOTALI IMPEGNATI	IN +	IN -
		INIZIALI	IN AUMENTO	IN DIMINUIZIONE	IN AUMENTO	IN DIMINUIZIONE	7 (4+5-6)	8	9 (10-8)	10 (8+9)	11 (10-7)					
CODICE	4	5 (7-4)	6 (4-7)	7 (4+5-6)	8	9 (10-8)	10 (8+9)	11 (10-7)	12 (7-10)							
1.05.006	VOCE ECONOMICA 6 - Stampa pubblicazioni															
1.05.006.0000	VOCE ECONOMICA 6 - Stampa pubblicazioni	483.403,67	97.974,85	0,00	581.378,52	87.679,94	208.878,16	296.558,10	284.820,42							
	Totale V.E. 6	483.403,67	97.974,85	0,00	581.378,52	87.679,94	208.878,16	296.558,10	284.820,42							
1.05.007	VOCE ECONOMICA 7 - Elaborazione automatica dati															
1.05.007.0000	VOCE ECONOMICA 7 - Elaborazione automatica dati	152.354,78	18.115,20	0,00	170.469,98	10.692,23	72.155,17	82.847,40	87.622,58							
	Totale V.E. 7	152.354,78	18.115,20	0,00	170.469,98	10.692,23	72.155,17	82.847,40	87.622,58							
1.05.008	VOCE ECONOMICA 8 - Promozione e partecipazione a conferenze, congressi e convegni di studio															
1.05.008.0000	VOCE ECONOMICA 8 - Promozione e partecipazione a conferenze, congressi e convegni di studio	134.278,79	12.329,14	0,00	146.607,93	46.018,59	19.972,54	65.991,13	80.616,80							

Pagina 20  
Parte B

**RENDICONTO FINANZIARIO SPESE - ESERCIZIO 2002**

CAPITOLO CODICE	GESTIONE DEI RESIDUI PASSIVI				GESTIONE DI CASSA				TOTALE DEI RESIDUI PASSIVI AL TERMINE DELL'ESERCIZIO	
	RESIDUI ALL'INIZIO DELL'ESERCIZIO	PAGATI	RIMASTI DA PAGARE	VARIAZIONI		PREVISIONI	PAGAMENTI	DIFFERENZE RISPETTO ALLE PREVISIONI		
				IN +	IN -			IN +		IN -
13	14	15 (16 - 14)	16 (14 + 15)	17 (16 - 13)	18 (13 - 16)	19	20	21 (20 - 19)	22 (19 - 20)	23 (9 + 15)
1.05.006										
1.05.006.0000										
I.C.S.0	413.386,74	152.418,21	260.928,53	413.386,74	0,00	1.036.278,76	240.098,15	796.680,61	469.856,69	
I.V.E.I.	413.386,74	152.418,21	260.928,53	413.386,74	0,00	1.036.278,76	240.098,15	796.680,61	469.856,69	
1.05.007										
1.05.007.0000										
I.C.S.0	134.931,30	3.736,41	131.194,89	134.931,30	0,00	152.354,78	14.428,64	137.926,14	203.350,06	
I.V.E.I.	134.931,30	3.736,41	131.194,89	134.931,30	0,00	152.354,78	14.428,64	137.926,14	203.350,06	
1.05.008										
1.05.008.0000										
I.C.S.0	113.034,71	31.103,11	81.931,60	113.034,71	0,00	134.278,79	77.121,72	57.157,07	1.019.904,12	
I.V.E.I.	113.034,71	31.103,11	81.931,60	113.034,71	0,00	134.278,79	77.121,72	57.157,07	1.019.904,12	

## XIV LEGISLATURA - DISEGNI DI LEGGE E RELAZIONI - DOCUMENTI

## RENDICONTO FINANZIARIO SPESE - ESERCIZIO 2002

Pagina 21  
Parte A

CODICE	DESCRIZIONE	G E S T I O N E										D I		C O M P E T E N Z A	
		I N I Z I A L I		P R E V I S I O N I				S O M M E I M P E G N A T E				D I F F E R E N Z E R I S P E T T O A L L E P R E V I S I O N I			
		V A R I A Z I O N I		I N A U M E N T O		I N D I M I N U Z I O N E		D E F I N I T I V E		P A G A T E		R I M A S T E D A P A G A R E		T O T A L I I M P E G N A T I	
		4	5 (7-4)	6 (4-7)	7 (4+5-6)	8	9 (10-8)	10 (8+9)	11 (10-7)	12 (7-10)					
	Totale V.E. 8	134.278,79	12.329,14	0,00	146.607,93	46.018,59	19.972,54	65.991,13	80.616,80						
1.05.009	VOCE ECONOMICA 9 - Informazione e propaganda, partecipazione a mostre ed altre manifestazioni														
1.05.009.0000	VOCE ECONOMICA 9 - Informazione e propaganda, partecipazione a mostre ed altre manifestazioni														
	Totale V.E. 9	67.139,40	10.164,57	0,00	77.303,97	44,82	0,00	44,82	77.259,15						
1.05.010	VOCE ECONOMICA 10 - Contributi ad enti pubblici ed organizzazioni private per collaborazioni di studio														
1.05.010.0000	VOCE ECONOMICA 10 - Contributi ad enti pubblici ed organizzazioni private per collaborazioni di studio														
	Totale V.E. 10	363.069,19	60.164,57	0,00	423.233,76	151.007,35	261.820,45	412.827,80	10.405,96						
	Totale V.E. 10	363.069,19	60.164,57	0,00	423.233,76	151.007,35	261.820,45	412.827,80	10.405,96						

Pagina 21  
Parte B

RENDICONTO FINANZIARIO SPESE - ESERCIZIO 2002

CAPITOLO CODICE	GESTIONE DEI RESIDUI PASSIVI				GESTIONE DI CASSA				TOTALE DEI RESIDUI PASSIVI AL TERMINE DELL'ESERCIZIO		
	RESIDUI ALL'INIZIO DELL'ESERCIZIO	PAGATI	RIMASTI DA PAGARE	TOTALI	VARIAZIONI		PREVISIONI	PAGAMENTI		DIFFERENZE RISPETTO ALLE PREVISIONI	
					IN +	IN -				IN +	IN -
	13	14	15 (16 - 14)	16 (14 + 15)	17 (16 - 13)	18 (13 - 16)	19	20	21 (20 - 19)	22 (19 - 20)	23 (9 + 15)
I.V.E. A	111.034,71	31.103,11	81.931,58	111.034,71	0,00		134.278,76	77.121,72		57.157,02	101.904,12
1.05.009											
1.05.009.0000											
I.C.S. 0	3.825,08	3.814,75	10,33	3.825,08	0,00		58.705,31	3.859,57		54.845,74	10,34
I.V.E. 9	3.825,09	3.814,75	10,34	3.825,09	0,00		58.705,31	3.859,57		54.845,74	10,34
1.05.010											
1.05.010.0000											
I.C.S. 0	51.380,72	7.348,31	44.032,41	51.380,72	0,00		214.253,19	158.355,68		55.897,51	305.852,89
I.V.E. 10	51.380,72	7.348,31	44.032,41	51.380,72	0,00		214.253,19	158.355,68		55.897,51	305.852,89







## XIV LEGISLATURA - DISEGNI DI LEGGE E RELAZIONI - DOCUMENTI

## RENDICONTO FINANZIARIO SPESE - ESERCIZIO 2002

Pagina 23  
Parte A

CODICE	DESCRIZIONE	G E S T I O N E						C O M P E T E N Z A				
		INIZIALI 4	P R E V I S I O N I		DEFINITIVE 7 (4 + 5 - 6)	S O M M E I M P E G N A T E		D I F F E R E N Z E				
			IN AUMENTO 5 (7 - 4)	IN DIMINUZIONE 6 (4 - 7)		P A G A T E 8	R I M A S T E D A P A G A R E 9 (10 - 8)	R I S P E T T O A L L E				
								T O T A L I I M P E G N A T I 10 (8 + 9)	I N + 11 (10 - 7)	I N - 12 (7 - 10)		
1.06.001	VOCE ECONOMICA 1 - Contributi, concorsi e obblazioni a fondo perduto											
1.06.001.0000	VOCE ECONOMICA 1 - Contributi, concorsi e obblazioni a fondo perduto	2.582,28	0,00	0,00	2.582,28	0,00	2.500,00	2.500,00	2.500,00			82,28
	<b>Totale V.E. 1</b>	2.582,28	0,00	0,00	2.582,28	0,00	2.500,00	2.500,00	2.500,00			82,28
	<b>Totale Categoria 6</b>	2.582,28	0,00	0,00	2.582,28	0,00	2.500,00	2.500,00	2.500,00			82,28
1.07	CATEGORIA 7 - ONERI FINANZIARI											
1.07.001	VOCE ECONOMICA 1 - Interessi passivi											
1.07.001.0000	VOCE ECONOMICA 1 - Interessi passivi	129.114,22	0,00	126.514,22	2.600,00	931,19	0,00	931,19	931,19			1.668,81
	<b>Totale V.E. 1</b>	129.114,22	0,00	126.514,22	2.600,00	931,19	0,00	931,19	931,19			1.668,81

Pagina 23  
Parte B

**RENDICONTO FINANZIARIO SPESE - ESERCIZIO 2002**

CAPITOLO CODICE	GESTIONE DEI RESIDUI PASSIVI				GESTIONE DI CASSA				TOTALE DEI RESIDUI PASSIVI AL TERMINE DELL'ESERCIZIO	
	RESIDUI ALL'INIZIO DELL'ESERCIZIO	PAGATI	RIMASTI DA PAGARE	TOTALI	VARIAZIONI		DIFFERENZE RISPETTO ALLE PREVISIONI			
					IN +	IN -	IN +	IN -		
13	14	15 (16 - 14)	16 (14 + 15)	17 (16 - 13)	18 (13 - 16)	19	20	21 (20 - 19)	22 (19 - 20)	23 (9 + 15)
1.06.001										
1.06.001.0000										
I.C.S.0	0.00	0.00	0.00	0.00	0.00	2.582,28	0.00	0.00	2.582,28	2.500,00
I.V.E.1	0.00	0.00	0.00	0.00	0.00	2.582,28	0.00	0.00	2.582,28	2.500,00
I.Categoria.6	0.00	0.00	0.00	0.00	0.00	2.582,28	0.00	0.00	2.582,28	2.500,00
1.07										
1.07.001										
1.07.001.0000										
I.C.S.0	0.00	0.00	0.00	0.00	0.00	128.114,22	911,19	0.00	128.183,03	0.00
I.V.E.1	0.00	0.00	0.00	0.00	0.00	128.114,22	911,19	0.00	128.183,03	0.00

## XIV LEGISLATURA - DISEGNI DI LEGGE E RELAZIONI - DOCUMENTI

## RENDICONTO FINANZIARIO SPESE - ESERCIZIO 2002

Pagina 24  
Parte A

CODICE	DESCRIZIONE	G E S T I O N E					C O M P E T E N Z A			
		P R E V I S I O N I		D E F I N I T I V E	S O M M E I M P E G N A T E		D I F F E R E N Z E R I S P E T T O A L L E P R E V I S I O N I			
		INIZIALI	VARIAZIONI		PAGATE	RIMASTE DA PAGARE	TOTALI	IN +	IN -	
4	5 (7-4)	6 (4-7)	7 (4+5-6)	8	9 (10-8)	10 (8+9)	11 (10-7)	12 (7-10)		
1.07.002	VOCE ECONOMICA 2 - Spese e commissioni bancarie	18.075,99	0,00	0,00	18.075,99	12.451,15	0,00	12.451,15		5.624,84
1.07.002.0000	VOCE ECONOMICA 2 - Spese e commissioni bancarie	18.075,99	0,00	0,00	18.075,99	12.451,15	0,00	12.451,15		5.624,84
	<b>Totale V.E. 2</b>	147.190,21	0,00	126.534,22	20.675,99	13.382,34	0,00	13.382,34		7.293,65
1.08	<b>CATEGORIA 8 - ONERI TRIBUTARI</b>									
1.08.001	VOCE ECONOMICA 1 - Imposte tasse e tributi vari	692.052,24	0,00	0,00	692.052,24	581.827,15	84.937,00	666.764,15		25.288,09
1.08.001.0000	VOCE ECONOMICA 1 - Imposte tasse e tributi vari	692.052,24	0,00	0,00	692.052,24	581.827,15	84.937,00	666.764,15		25.288,09
	<b>Totale V.E. 1</b>	692.052,24	0,00	0,00	692.052,24	581.827,15	84.937,00	666.764,15		25.288,09
	<b>Totale Categoria 8</b>	692.052,24	0,00	0,00	692.052,24	581.827,15	84.937,00	666.764,15		25.288,09

Pagina 24  
Parte B

RENDICONTO FINANZIARIO SPESE - ESERCIZIO 2002

CAPITOLO CODICE	GESTIONE DEI RESIDUI PASSIVI				GESTIONE DI CASSA				TOTALE DEI RESIDUI PASSIVI AL TERMINE DELL'ESERCIZIO 23 (9 + 15)	
	RESIDUI ALL'INIZIO DELL'ESERCIZIO 13	PAGATI 14	RIMASTI DA PAGARE 15 (16 - 14)	TOTALI 16 (14 + 15)		PREVISIONI 19	PAGAMENTI 20	DIFFERENZE RISPETTO ALLE PREVISIONI 22 (19 - 20)		
				IN + 17 (16 - 13)	IN - 18 (13 - 16)			IN + 21 (20 - 19)		IN - 22 (19 - 20)
1.07.002										
1.07.002.0000										
I.C.S.0	0.00	0.00	0.00	0.00	0.00	18.075.99	12.451.15	5.624.84	0.00	
I.V.E.2	0.00	0.00	0.00	0.00	0.00	18.075.99	12.451.15	5.624.84	0.00	
I.Categoria.7	0.00	0.00	0.00	0.00	0.00	187.390.21	13.362.34	174.027.87	0.00	
1.08										
1.08.001										
1.08.001.0000										
I.C.S.0	574.97	0.00	574.97	574.97	0.00	692.052.24	581.827.15	110.225.09	85.511.97	
I.V.E.1	574.97	0.00	574.97	574.97	0.00	692.052.24	581.827.15	110.225.09	85.511.97	
I.Categoria.8	574.97	0.00	574.97	574.97	0.00	692.052.24	581.827.15	110.225.09	85.511.97	



Pagina 25  
Parte B

**RENDICONTO FINANZIARIO SPESE - ESERCIZIO 2002**

CAPITOLO CODICE	G E S T I O N E  D E I  R E S I D U I  P A S S I V I				G E S T I O N E  D I  C A S S A				TOTALE DEI RESIDUI PASSIVI AL TERMINE DELL'ESERCIZIO 23 (9 + 15)		
	RESIDUI ALL'INIZIO DELL'ESERCIZIO	PAGATI	RIMASTI DA PAGARE	TOTALI	VARIAZIONI		PREVISIONI	PAGAMENTI		DIFFERENZE RISPETTO ALLE PREVISIONI	
					IN +	IN -				IN +	IN -
13	14	15 (16 + 14)	16 (14 + 15)	17 (16 + 13)	18 (13 + 16)	19	20	21 (20 + 19)	22 (19 + 20)	23 (9 + 15)	
1.09											
1.09.001											
1.09.001.0000											
I.C.S.0	0.00	0.00	0.00	0.00	0.00	10.329.14	917.66	9.411.68	0.00	0.00	
I.V.E.1	0.00	0.00	0.00	0.00	0.00	10.329.14	917.66	9.411.68	0.00	0.00	
I.Categoria.5	0.00	0.00	0.00	0.00	0.00	10.329.14	917.66	9.411.68	0.00	0.00	
1.10											
1.10.001											
1.10.001.0000											
I.C.S.0	912.07	860.42	51.65	912.07	0.00	10.329.14	6.970.88	3.358.26	6.970.88	51.65	
I.V.E.1	912.07	860.42	51.65	912.07	0.00	10.329.14	6.970.88	3.358.26	6.970.88	51.65	



## RENDICONTO FINANZIARIO SPESE - ESERCIZIO 2002

Pagina 26  
Parte A

CODICE	DESCRIZIONE	G E S T I O N E						D I				C O M P E T E N Z A			
		P R E V I S I O N I		V A R I A Z I O N I		INIZIALI	DEFINITIVE	S O M M E I M P E G N A T E		D I F F E R E N Z E R I S P E T T O A L L E P R E V I S I O N I					
		IN AUMENTO	IN DIMINUZIONE	PAGATE	RIMASTE DA PAGARE			TOTALI	IN +	IN -					
		5 (7-4)	6 (4-7)	7 (4+5-6)	8	9 (10-8)	10 (8+9)	11 (10-7)	12 (7-10)						
1.10.002	VOCE ECONOMICA 2 - Fondo di riserva														
			353.736,73	0,00	560.319,49	0,00	0,00	0,00	0,00	0,00					560.319,49
1.10.002.0000	VOCE ECONOMICA 2 - Fondo di riserva														
	Totale V.E. 2	206.582,76	353.736,73	0,00	560.319,49	0,00	0,00	0,00	0,00	0,00					560.319,49
1.10.003	VOCE ECONOMICA 3 - Spese per liti,arbitraggi, risarcimenti:														
1.10.003.0000	VOCE ECONOMICA 3 - Spese per liti,arbitraggi, risarcimenti														
	Totale V.E. 3	5.164,57	0,00	0,00	5.164,57	0,00	0,00	0,00	0,00	0,00					5.164,57
1.10.004	VOCE ECONOMICA 4 - Oneri vari straordinari														
1.10.004.0000	VOCE ECONOMICA 4 - Oneri vari straordinari														
		2.582,28	0,00	0,00	2.582,28	0,00	0,00	0,00	0,00	0,00					2.582,28

Pagina 26  
Parte B

**RENDICONTO FINANZIARIO SPESE - ESERCIZIO 2002**

CAPITOLO	GESTIONE DEI RESIDUI PASSIVI				GESTIONE DI CASSA				TOTALE DEI RESIDUI PASSIVI AL TERMINE DELL'ESERCIZIO				
	RESIDUI ALL'INIZIO DELL'ESERCIZIO	PAGATI	RIMASTI DA PAGARE	TOTALI	VARIAZIONI		PREVISIONI	PAGAMENTI		DIFFERENZE RISPETTO ALLE PREVISIONI			
CODICE	13	14	15 (16 - 14)	16 (14 + 15)	IN +	IN -	17 (16 - 13)	18 (13 - 16)	19	20	21 (20 - 19)	22 (19 - 20)	23 (9 + 15)
1.10.002									19	20	21 (20 - 19)	22 (19 - 20)	23 (9 + 15)
1.10.002.0000													
I.C.S.0	0,00	0,00	0,00	0,00	0,00	0,00	0,00	0,00	206.582,76	0,00	0,00	206.582,76	0,00
I.V.F.2	0,00	0,00	0,00	0,00	0,00	0,00	0,00	0,00	206.582,76	0,00	0,00	206.582,76	0,00
1.10.003													
1.10.003.0000													
I.C.S.0	0,00	0,00	0,00	0,00	0,00	0,00	0,00	0,00	5.164,57	0,00	0,00	5.164,57	0,00
I.V.F.3	0,00	0,00	0,00	0,00	0,00	0,00	0,00	0,00	5.164,57	0,00	0,00	5.164,57	0,00
1.10.004													
1.10.004.0000													
I.C.S.0	0,00	0,00	0,00	0,00	0,00	0,00	0,00	0,00	2.582,28	0,00	0,00	2.582,28	0,00





## RENDICONTO FINANZIARIO SPESE - ESERCIZIO 2002

Pagina 28  
Parte A

CODICE	DESCRIZIONE	G E S T I O N E						C O M P E T E N Z A				
		INIZIALI 4	P R E V I S I O N I		DEFINITIVE 7 (4+5+6)	S O M M E I M P E G N A T E		R I S P E T T O A L L E P R E V I S I O N I				
			IN AUMENTO 5 (7-4)	IN DIMINUZIONE 6 (4-7)		PAGATE 8	RIMASTE DA PAGARE 9 (10-8)	TOTALI IMPEGNATI 10 (8+9)	IN +	IN -		
											D I F F E R E N Z E R I S P E T T O A L L E P R E V I S I O N I	
								11 (10-7)		12 (7-10)		
2.11.002.0000	VOCE ECONOMICA 2 - Ripristini e manutenzione straordinaria immobili											
		542.279,74	0,00	542.279,74	0,00	0,00	0,00	0,00	0,00	0,00	0,00	0,00
	Totale V.E. 2	542.279,74	0,00	542.279,74	0,00	0,00	0,00	0,00	0,00	0,00	0,00	0,00
	Totale Categoria 11	3.331.147,00	0,00	3.331.147,00	0,00	0,00	0,00	0,00	0,00	0,00	0,00	0,00
2.12	CATEGORIA 12 - ACQUISIZIONI DI IMMOBILIZZAZIONI TECNICHE											
2.12.001	VOCE ECONOMICA 1 - Acquisti di impianti, attrezzature e macchinari (centralino - telefax - condizionatori)											
		87.797,68	2.220,76	0,00	90.018,44	1.769,32	8.011,23	9.780,55	80.237,89			
	Totale V.E. 1	87.797,68	2.220,76	0,00	90.018,44	1.769,32	8.011,23	9.780,55	80.237,89			
2.12.001.0000	VOCE ECONOMICA 1 - Acquisti di impianti, attrezzature e macchinari (centralino - telefax - condizionatori)											
		87.797,68	2.220,76	0,00	90.018,44	1.769,32	8.011,23	9.780,55	80.237,89			
	Totale V.E. 1	87.797,68	2.220,76	0,00	90.018,44	1.769,32	8.011,23	9.780,55	80.237,89			

**RENDICONTO FINANZIARIO SPESE - ESERCIZIO 2002**

Pagina 28  
Parte B

CAPITOLO	G E S T I O N E D E I R E S I D U I P A S S I V I				G E S T I O N E D I C A S S A				TOTALE DEI RESIDUI PASSIVI AL TERMINE DELL'ESERCIZIO 23 (9 + 15)		
	RESIDUI ALL'INIZIO DELL'ESERCIZIO	PAGATI	RIMASTI DA PAGARE	VARIAZIONI		TOTALI	PREVISIONI	PAGAMENTI		DIFFERENZE RISPETTO ALLE PREVISIONI	
				IN +	IN -					IN +	IN -
C O D I C E	13	14	15 (16 - 14)	16 (14 + 15)	17 (16 - 13)	18 (13 - 16)	19	20	21 (20 - 19)	22 (19 - 20)	
2.11.002.0000											
I.C.S.0	0,00	0,00	0,00	0,00	0,00	0,00	542.278,74	0,00	0,00	542.278,74	
I.V.E.2	0,00	0,00	0,00	0,00	0,00	0,00	542.278,74	0,00	0,00	542.278,74	
I.Categoria 11	0,00	0,00	0,00	0,00	0,00	0,00	3.331.142,00	0,00	0,00	3.331.142,00	
2.12											
2.12.001											
2.12.001.0000											
I.C.S.0	215.466,69	214.162,61	2.325,08	215.466,69	0,00	0,00	139.443,37	215.910,93	76.467,56	10.336,31	
I.V.E.1	215.466,69	214.162,61	2.325,08	215.466,69	0,00	0,00	139.443,37	215.910,93	76.467,56	10.336,31	







**RENDICONTO FINANZIARIO SPESE - ESERCIZIO 2002**

Pagina 30  
Parte A

CODICE	DESCRIZIONE	G E S T I O N E				D I				C O M P E T E N Z A			
		PREVISIONI		VARIAZIONI		DEFINITIVE		SOMME IMPEGNATE		DIFFERENZE		RISPETTO ALLE PREVISIONI	
		INIZIALI	IN AUMENTO	IN DIMINUZIONE	PAGATE	DA PAGARE	TOTALI	IN +	IN -				
4	5 (7-4)	6 (4-7)	7 (4+5-6)	8	9 (10-8)	10 (8+9)	11 (10-7)	12 (7-10)					
2.14.002.0000	VOCE ECONOMICA 2 - Depositi a cauzione												
		15.493,71	0,00	0,00	15.493,71	13.703,75	1.416,52	15.120,27					373,44
	<b>Totale V.E. 2</b>	15.493,71	0,00	0,00	15.493,71	13.703,75	1.416,52	15.120,27					373,44
	<b>Totale Categoria 14</b>	15.493,71	0,00	0,00	15.493,71	13.703,75	1.416,52	15.120,27					373,44
2.15	CATEGORIA 15 - INDENNITA' DI ANZIANITA' E SIMILARI AL PERSONALE CESSATO DAL SERVIZIO												
2.15.001	VOCE ECONOMICA 1 - Accantonamento per polizza I.N.A. indennita di anzianita												
2.15.001.0000	VOCE ECONOMICA 1 - Accantonamento per polizza I.N.A. indennita di anzianita	413.165,52	200.000,00	0,00	613.165,52	289.868,52	323.297,00	613.165,52					0,00
	<b>Totale V.E. 1</b>	413.165,52	200.000,00	0,00	613.165,52	289.868,52	323.297,00	613.165,52					0,00

**RENDICONTO FINANZIARIO SPESE - ESERCIZIO 2002**

Pagina 30  
Parte B

CAPITOL CODICE	GESTIONE DEI RESIDUI PASSIVI				GESTIONE DI CASSA				TOTALE DEI RESIDUI PASSIVI AL TERMINE DELL'ESERCIZIO		
	RESIDUI ALL'INIZIO DELL'ESERCIZIO	PAGATI	RIMASTI DA PAGARE	TOTALI	VARIAZIONI		PREVISIONI	PAGAMENTI		DIFFERENZE RISPETTO ALLE PREVISIONI	
					IN +	IN -				IN +	IN -
13	14	15 (16 - 14)	16 (14 + 15)	17 (16 - 13)	18 (13 - 16)	19	20	21 (20 - 19)	22 (19 - 20)	23 (9 + 15)	
2.14.002.0000											
I.C.S.0	7.336,28	3.981,88	3.354,40	7.336,28	0,00	17.043,08	17.685,63	642,55		4.770,92	
I.V.E.2	7.336,28	3.981,88	3.354,40	7.336,28	0,00	17.043,08	17.685,63	642,55		4.770,92	
I.Categoria14	7.336,28	3.981,88	3.354,40	7.336,28	0,00	17.043,08	17.685,63	642,55		4.770,92	
2.15											
2.15.001											
2.15.001.0000											
I.C.S.0	223.099,30	0,00	223.099,30	223.099,30	0,00	413.165,52	289.868,52	123.297,00		546.396,30	
I.V.E.1	223.099,30	0,00	223.099,30	223.099,30	0,00	413.165,52	289.868,52	123.297,00		546.396,30	

**RENDICONTO FINANZIARIO SPESE - ESERCIZIO 2002**

Pagina 31  
Parte A

CODICE	DESCRIZIONE	G E S T I O N E										D I		C O M P E T E N Z A		
		P R E V I S I O N I		V A R I A Z I O N I		D E F I N I T I V E		S O M M E I M P E G N A T E		D I F F E R E N Z E		R I S P E T T O A L L E		P R E V I S I O N I		
		INIZIALI	IN AUMENTO	IN DIMINUZIONE	DEFINITIVE	PAGATE	RIMASTE	TOTALI	IN +	IN -	IN +	IN -	IN +	IN -		
4	5 (7-4)	6 (4-7)	7 (4+5-6)	8	9 (10-8)	10 (8+9)	11 (10-7)	12 (7-10)								
2.15.002	VOCE ECONOMICA 2 - Versam.di somme pervenute dall'I.N.A. per indennità di anzianità ai dipendenti cessati dal servizio	671.393,97	0,00	0,00	671.393,97	6.463,33	6.135,44	12.598,77	658.795,20							
2.15.002.0000	VOCE ECONOMICA 2 - Versam.di somme pervenute dall'I.N.A. per indennità di anzianità ai dipendenti cessati dal servizio	671.393,97	0,00	0,00	671.393,97	6.463,33	6.135,44	12.598,77	658.795,20							
<b>Totale V.E. 2</b>		671.393,97	0,00	0,00	671.393,97	6.463,33	6.135,44	12.598,77	658.795,20							
<b>Totale Categoria 15</b>		1.084.559,49	200.000,00	0,00	1.284.559,49	296.331,85	329.432,44	625.764,29	658.795,20							
<b>Totale Titolo 2</b>		4.852.112,58	291.166,36	3.331.147,00	1.812.071,94	514.179,92	434.458,16	948.638,08	863.433,86							
3	TITOLO III - ESTINZIONI DI MUTUI E ANTICIPAZIONI															
3.16	CATEGORIA 16 - RIMBORSO DI MUTUI															
3.16.001	VOCE ECONOMICA 1 - Ratei e ammortamento mutui pluriennali (capitale e interesse)															















**RENDICONTO FINANZIARIO SPESE - ESERCIZIO 2002**

Pagina 34  
Parte B

CAPITOLO CODICE	G E S T I O N E  D E I  R E S I D U I  P A S S I V I				G E S T I O N E  D I  C A S S A				TOTALE DEI RESIDUI PASSIVI AL TERMINE DELL'ESERCIZIO 23 (9 + 15)		
	RESIDUI ALL'INIZIO DELL'ESERCIZIO	PAGATI	RIMASTI DA PAGARE	TOTALI	VARIAZIONI		PREVISIONI	PAGAMENTI		DIFFERENZE RISPETTO ALLE PREVISIONI	
					IN +	IN -				IN +	IN -
13	14	15 (16 - 14)	16 (14 + 15)	17 (16 - 13)	18 (13 - 16)	19	20	21 (20 - 19)	22 (19 - 20)	23 (9 + 15)	
4.21.003.0000											
I.C.S.0	1.682,54	0,00	1.682,54	0,00	0,00	10.329,34	1.367,98	9.161,16	3.619,36		
I.V.F.1	1.682,54	0,00	1.682,54	0,00	0,00	10.329,34	1.367,98	9.161,16	3.619,36		
4.21.004											
4.21.004.0000											
I.C.S.0	519,27	519,27	0,00	519,27	0,00	313.620,52	82.080,37	31.540,15	7.887,02		
I.V.F.4	519,27	519,27	0,00	519,27	0,00	313.620,52	82.080,37	31.540,15	7.887,02		
4.21.006											
4.21.006.0000											
I.C.S.0	0,00	0,00	0,00	0,00	0,00	25.822,84	8.825,20	16.997,64	0,00		
I.V.F.6	0,00	0,00	0,00	0,00	0,00	25.822,84	8.825,20	16.997,64	0,00		





## XIV LEGISLATURA - DISEGNI DI LEGGE E RELAZIONI - DOCUMENTI

## RENDICONTO FINANZIARIO SPESE - ESERCIZIO 2002

Pagina 36  
Parte A

CODICE	DESCRIZIONE	G E S T I O N E						D I				C O M P E T E N Z A		
		INIZIALI 4	P R E V I S I O N I		DEFINITIVE 7 (4+5-6)	S O M M E I M P E G N A T E		TOTALI IMPEGNATI 10 (8+9)	D I F F E R E N Z E		IN + 11 (10-7)	R I S P E T T O A L L E P R E V I S I O N I IN - 12 (7-10)		
			IN AUMENTO 5 (7-4)	IN DIMINUZIONE 6 (4-7)		P A G A T E 8	R I M A S T E D A P A G A R E 9 (10-8)		I N +	I N -				
													5 (7-4)	6 (4-7)
.21.009.0000	VOCE ECONOMICA 9 - Altre spese di giro		0,00	0,00	25.822,84	129.064,00	61.857,02	190.921,02	165.098,18					
	<b>Totale V.E. 9</b>		25.822,84	0,00	25.822,84	129.064,00	61.857,02	190.921,02	165.098,18					
.21.010	VOCE ECONOMICA 10 - P.O.M. Mis.2													
.21.010.0000	VOCE ECONOMICA 10 - P.O.M. Mis.2													
	<b>Totale V.E. 10</b>		0,00	0,00	0,00	0,00	0,00	0,00	0,00					
.21.013	VOCE ECONOMICA 13 - Reintegro fondo spese U.C.A.													
.21.013.0000	VOCE ECONOMICA 13 - Reintegro fondo spese U.C.A.													
	<b>Totale V.E. 13</b>		361.519,83	0,00	361.519,83	168.576,61	0,00	168.576,61	192.943,22					
	<b>Totale V.E. 13</b>		361.519,83	0,00	361.519,83	168.576,61	0,00	168.576,61	192.943,22					

Pagina 36  
Parte B

**RENDICONTO FINANZIARIO SPESE - ESERCIZIO 2002**

CAPITOLO CODICE	GESTIONE DEI RESIDUI PASSIVI				GESTIONE DI CASSA				TOTALE DEI RESIDUI PASSIVI AL TERMINE DELL'ESERCIZIO		
	RESIDUI ALL'INIZIO DELL'ESERCIZIO	PAGATI	RIMASTI DA PAGARE	VARIAZIONI		TOTALI	PREVISIONI	PAGAMENTI		DIFFERENZE RISPETTO ALLE PREVISIONI	
				IN +	IN -					IN +	IN -
13	14	15 (16-14)	16 (14+15)	17 (16-13)	18 (13-16)	19	20	21 (20-19)	22 (19-20)	23 (9+15)	
4.21.009.0000											
I.C.S. 0	877,97	0,00	877,97	877,97	0,00	25.822,84	129.064,00	1.03.243,16		62.714,99	
I.V.F. 9	877,97	0,00	877,97	877,97	0,00	25.822,84	129.064,00	1.03.243,16		62.714,99	
4.21.010											
4.21.010.0000											
I.C.S. 0	17.046.430,47	2.482.334,67	14.564.095,80	17.046.430,47	0,00	19.147.440,95	2.482.334,67	16.665.106,28		14.564.095,80	
I.V.F. 30	17.046.430,47	2.482.334,67	14.564.095,80	17.046.430,47	0,00	19.147.440,95	2.482.334,67	16.665.106,28		14.564.095,80	
4.21.013											
4.21.013.0000											
I.C.S. 0	0,00	0,00	0,00	0,00	0,00	363.519,83	1.68.576,63	192.943,72		0,00	
I.V.F. 13	0,00	0,00	0,00	0,00	0,00	363.519,83	1.68.576,63	192.943,72		0,00	



Pagina 37  
Parte B

**RENDICONTO FINANZIARIO SPESE - ESERCIZIO 2002**

CAPITOLO CODICE	GESTIONE DEI RESIDUI PASSIVI				GESTIONE DI CASSA				TOTALE DEI RESIDUI PASSIVI AL TERMINE DELL'ESERCIZIO		
	RESIDUI ALL'INIZIO DELL'ESERCIZIO	PAGATI	RIMASTI DA PAGARE	TOTALI	VARIAZIONI		PREVISIONI	PAGAMENTI		DIFFERENZE RISPETTO ALLE PREVISIONI	
					IN +	IN -				IN +	IN -
13	14	15 (16 - 14)	16 (14 + 15)	17 (16 - 13)	18 (13 - 16)	19	20	21 (20 - 19)	22 (19 - 20)	23 (9 + 15)	
4.21.014											
4.21.014.0000											
I.C.S. 0	0.00	0.00	0.00	0.00	0.00	77.468.53	33.339.31		44.129.22	0.00	
I.V.F. 14	0.00	0.00	0.00	0.00	0.00	77.468.53	33.339.31		44.129.22	0.00	
4.21.015											
4.21.015.0000											
I.C.S. 0	0.00	0.00	0.00	0.00	0.00	61.974.83	16.429.49		45.545.34	0.00	
I.V.F. 15	0.00	0.00	0.00	0.00	0.00	61.974.83	16.429.49		45.545.34	0.00	
4.21.016											
4.21.016.0000											
I.C.S. 0	0.00	0.00	0.00	0.00	0.00	25.822.84	0.00		25.822.84	0.00	
I.V.F. 16	0.00	0.00	0.00	0.00	0.00	25.822.84	0.00		25.822.84	0.00	



**RENDICONTO FINANZIARIO SPESE - ESERCIZIO 2002**

Pagina 38  
Parte A

CODICE	DESCRIZIONE	GESTIONE						DI				COMPETENZA		
		PREVISIONI		SOMME IMPEGNATE		PAGATE	RIMASTE DA PAGARE	TOTALI IMPEGNATI	DIFFERENZE RISPETTO ALLE PREVISIONI					
		INIZIALI	VARIAZIONI	IN AUMENTO	IN DIMINUIZIONE				DEFINITIVE	IN +	IN -			
		4	5 (7-4)	6 (4-7)	7 (4+5-6)	8	9 (10-8)	10 (8+9)	11 (10-7)	12 (7-10)				
	Totale Categoria 21	4.921.834,24	0,00	0,00	4.921.834,24	5.122.182,55	1.532.256,64	6.654.439,19	1.732.604,95					
	Totale Titolo 4	4.921.834,24	0,00	0,00	4.921.834,24	5.122.182,55	1.532.256,64	6.654.439,19	1.732.604,95					

Pagina 38  
Parte B

**RENDICONTO FINANZIARIO SPESE - ESERCIZIO 2002**

CAPITOLO	GESTIONE DEI RESIDUI PASSIVI				GESTIONE DI CASSA				TOTALE DEI RESIDUI PASSIVI AL TERMINE DELL'ESERCIZIO		
	RESIDUI ALL'INIZIO DELL'ESERCIZIO	PAGATI	RIMASTI DA PAGARE		PREVISIONI	PAGAMENTI	DIFFERENZE RISPETTO ALLE PREVISIONI				
			TOTALI	VARIAZIONI			IN +	IN -		IN +	IN -
CODICE	13	14	15 (16 - 14)	16 (14 + 15)	17 (16 - 13)	18 (13 - 16)	19	20	21 (20 + 19)	22 (19 - 20)	23 (9 + 15)
LCANONIS2	1.696.448,86	2.486.183,79	15.208.265,07	17.694.448,66	0,00	24.090.208,44	7.608.166,34	16.481.842,10	16.740.521,71		
TUTTOA	1.696.448,86	2.486.183,79	15.208.265,07	17.694.448,66	0,00	24.090.208,44	7.608.166,34	16.481.842,10	16.740.521,71		

**RENDICONTO FINANZIARIO SPESE - ESERCIZIO 2002**

 Pagina 38  
 Parte A

CODICE	DESCRIZIONE	G E S T I O N E					D I					C O M P E T E N Z A			
		4	P R E V I S I O N I		7 (4+5-6)	S O M M E I M P E G N A T E		8	9 (10-8)	10 (8+9)	D I F F E R E N Z E				
			INIZIALI	V A R I A Z I O N I		DEFINITIVE	PAGATE				RIMASTE	TALI	R I S P E T T O A L L E		
				IN AUMENTO									IN DIMINUZIONE	DA PAGARE	IMPEGNATI
5 (7-4)	6 (4-7)	7 (4+5-6)	8	9 (10-8)	10 (8+9)	11 (10-7)	12 (7-10)								
	<b>RIEPILOGO SPESE</b>														
	Totale Titolo 1	16.451.981,83	4.906.930,50	143.414,46	21.215.497,87	10.983.858,97	7.405.487,13	18.389.346,10				2.826.151,77			
	Totale Titolo 2	4.852.112,58	291.106,36	3.331.147,00	1.812.071,94	514.179,22	434.458,16	948.638,08				863.433,86			
	Totale Titolo 3	2.639.094,76	0,00	0,00	2.639.094,76	54.183,11	0,00	54.183,11				2.584.911,65			
	Totale Titolo 4	4.921.834,24	0,00	0,00	4.921.834,24	5.122.182,55	1.532.256,64	6.654.439,19			1.732.604,95				
	<b>TOTALE TITOLI SPESE</b>	<b>28.865.023,41</b>	<b>5.198.036,86</b>	<b>3.474.561,46</b>	<b>30.588.498,81</b>	<b>16.674.404,55</b>	<b>9.372.201,93</b>	<b>26.046.606,48</b>			<b>1.732.604,95</b>		<b>6.274.497,28</b>		
	DISAVANZO DI AMMINISTRAZIONE	0,00	0,00	0,00	0,00										
	<b>TOTALE SPESE</b>	<b>28.865.023,41</b>	<b>5.198.036,86</b>	<b>3.474.561,46</b>	<b>30.588.498,81</b>	<b>16.674.404,55</b>	<b>9.372.201,93</b>	<b>26.046.606,48</b>			<b>1.732.604,95</b>		<b>6.274.497,28</b>		

**RENDICONTO FINANZIARIO SPESE - ESERCIZIO 2002**

Pagina 38  
Parte B

CAPITOLO CODICE	GESTIONE DEI RESIDUI PASSIVI				GESTIONE DI CASSA				TOTALE DEI RESIDUI PASSIVI AL TERMINE DELL'ESERCIZIO 23 (9 + 15)		
	RESIDUI ALL'INIZIO DELL'ESERCIZIO 13	PAGATI 14	RIMASTI DA PAGARE 15 (16 - 14)	TOTALI 16 (14 + 15)	VARIAZIONI		PREVISIONI 19	PAGAMENTI 20		DIFFERENZE RISPETTO ALLE PREVISIONI	
					IN + 17 (16 + 13)	IN - 18 (13 - 16)				IN + 21 (20 - 19)	IN - 22 (19 - 20)
C	5.746.577,49	2.313.724,63	3.432.852,86	5.746.577,49	0,00	20.728.114,57	13.297.583,60	7.430.530,97	10.838.339,99		
C	575.423,35	313.837,43	265.655,92	579.493,35	0,00	4.913.054,50	828.017,35	4.085.037,15	700.114,08		
C	0,00	0,00	0,00	0,00	0,00	2.639.054,76	54.183,11	2.584.911,65	0,00		
C	17.694.448,86	2.486.183,79	15.208.265,07	17.694.448,86	0,00	24.090.268,44	7.608.366,34	16.481.842,10	16.740.521,71		
C	24.020.519,70	5.113.745,85	18.906.773,85	24.020.519,70	0,00	52.370.472,27	21.788.150,40	30.582.321,87	26.278.975,78		
								ISTITUTO NAZIONALE DI ECONOMIA AGRARIA Il Commissario Giuglielmino Prof. Francesco Azzurro			



## RENDICONTO DETTAGLIATO ENTRATE







## XIV LEGISLATURA - DISEGNI DI LEGGE E RELAZIONI - DOCUMENTI

## RENDICONTO FINANZIARIO ENTRATE - ESERCIZIO 2002

Pagina 2  
Parte A

CODICE	DESCRIZIONE	G E S T I O N E					D I					C O M P E T E N Z A		
		P R E V I S I O N I		S O M M E A C C E R T A T E			R I S C O S S E			R I M A S T E		D I F F E R E N Z E		
		INIZIALI	IN AUMENTO	IN DIMINUIZIONE	DEFINITIVE	RISCOSE	DA RISCOUTERE	TOTALI	IN +	IN -	RISPETTO ALLE PREVISIONI			
4	5 (7-4)	6 (4-7)	7 (4+5+6)	8	9 (10-8)	10 (8+9)	11 (10-7)	12 (7-10)						
6.3105	Contributi ordinari a carico dello Stato L.952/70 - L.177/73 - D.P.R. 411/76 - D.P.R. 177/91	1.265.319,40	0,00	0,00	1.265.319,40	828.257,34	276.084,78	1.104.342,12			160.977,28			
	<b>Totale C.S. 0</b>	1.265.319,40	0,00	0,00	1.265.319,40	828.257,34	276.084,78	1.104.342,12			160.977,28			
	<b>Totale V.E. 1</b>	1.265.319,40	0,00	0,00	1.265.319,40	828.257,34	276.084,78	1.104.342,12			160.977,28			
2.03.002	VOCE ECONOMICA 2 - Contributi straordinari a carico dello STATO													
2.03.002.0000	VOCE ECONOMICA 2 - Contributi straordinari a carico dello STATO													
7.3100	Contributi straordinari a carico dello STATO	4.286,59	0,00	0,00	4.286,59	4.286,59	0,00	4.286,59			0,00			
8.3101	Contributi straordinari a carico dello STATO	2.293.068,63	0,00	0,00	2.293.068,63	0,00	4.436.339,73	4.436.339,73			2.143.271,10			
9.3102	Contributi straordinari a carico dello STATO	413.165,52	125.765,50	0,00	538.931,02	214.845,56	324.084,94	538.930,50			0,52			
10.3103	Contributi straordinari a carico dello STATO	377.271,76	151.200,00	0,00	528.471,76	41.200,00	431.494,42	472.694,42			55.777,34			
11.3104	Contributi straordinari a carico dello STATO	245.069,13	0,00	0,00	245.069,13	509.308,00	0,00	509.308,00			264.238,87			
12.3105	Contributi straordinari a carico dello STATO	5.622.304,74	515.795,23	0,00	6.138.099,97	2.746.268,82	1.482.336,55	4.228.605,37			1.909.494,60			
	<b>Totale C.S. 0</b>	8.955.166,37	792.760,73	0,00	9.747.927,10	3.515.908,97	6.674.255,64	10.190.164,61			442.237,51			

**RENDICONTO FINANZIARIO ENTRATE - ESERCIZIO 2002**

CAPITOLO	G E S T I O N E  D E I  R E S I D U I  A T T I V I										G E S T I O N E  D I  C A S S A				TOTALE DEI RESIDUI ATTIVI AL TERMINE DELL'ESERCIZIO
	CODICE DELL'ESERCIZIO	RESIDUI ALL'INIZIO	RISCOSSI	RIMASTI DA RISCUOTERE	TOTALI	VARIAZIONI		PREVISIONI	RISCOSSIONI	DIFFERENZE RISPETTO ALLE PREVISIONI		IN -	IN +		
						13	14			15 (16-14)	16 (14+15)			17 (16-13)	
6.3105	0,00	0,00	0,00	0,00	0,00	0,00	0,00	1.265.319,40	828.257,34		437.062,06			276.064,78	
I.C.S.0	0,00	0,00	0,00	0,00	0,00	0,00	0,00	1.265.319,40	828.257,34		437.062,06			276.064,78	
I.V.F.1	0,00	0,00	0,00	0,00	0,00	0,00	0,00	1.265.319,40	828.257,34		437.062,06			276.064,78	
2.03.002															
2.03.002.0000															
7.3100	82.633,10	0,00	82.633,10	82.633,10	82.633,10	0,00	128.236,25	4.286,59			123.949,66			82.633,10	
8.3101	1.523.958,58	694.040,25	829.918,33	1.523.958,58	1.523.958,58	0,00	5.110.174,15	694.040,25			4.416.133,90			5.266.258,06	
9.3102	559.016,56	309.975,69	249.040,87	559.016,56	559.016,56	0,00	1.226.398,79	524.821,25			701.577,54			573.125,81	
10.3103	1.329.676,37	704.331,02	625.345,35	1.329.676,37	1.329.676,37	0,00	1.857.444,64	745.531,02			1.111.913,62			1.056.839,77	
11.3104	668.069,14	623.879,93	44.189,21	668.069,14	668.069,14	0,00	360.167,87	1.133.187,93			773.020,06			44.189,21	
12.3105	991.323,59	112.230,40	879.093,19	991.323,59	991.323,59	0,00	3.332.409,88	2.858.499,22			473.910,76			2.361.429,74	
I.C.S.0	5.154.677,14	2.444.457,29	2.710.220,05	5.154.677,34	5.154.677,34	0,00	12.014.831,68	5.960.366,26			6.054.465,42			9.384.475,60	

## RENDICONTO FINANZIARIO ENTRATE - ESERCIZIO 2002

Pagina 3  
Parte A

CODICE	DESCRIZIONE	GESTIONE					DI					COMPETENZA		
		PREVISIONI		VARIAZIONI			DEFINITIVE	SOMME ACCERTATE		RISOSTE DA RISCOUOTERE	TOTALI ACCERTATI	DIFFERENZE RISPETTO ALLE PREVISIONI		
		INIZIALI	IN AUMENTO	IN DIMINUZIONE	7 (4+5-6)	8		9 (10-8)	10 (8+9)			IN +	IN -	
4	5 (7-4)	6 (4-7)	7 (4+5-6)	8	9 (10-8)	10 (8+9)	11 (10-7)	12 (7-10)						
	Totale V.E. 2	8.955.166,37	792.760,73	0,00	9.747.927,10	3.535.908,97	6.674.255,64	10.190.164,61	442.237,51					
	Totale Categoria 3	10.220.485,77	792.760,73	0,00	11.013.246,50	4.344.166,31	6.950.340,42	11.294.506,73	281.260,23					
2.04	CATEGORIA 4 - TRASFERIMENTI DA PARTE DELLE REGIONI													
2.04.001	VOCE ECONOMICA 1 - Contributo dalle Regioni													
2.04.001.0000	VOCE ECONOMICA 1 - Contributo dalle Regioni													
13.3100	Contributo dalle Regioni	637.801,23	456.476,67	0,00	1.094.277,90	780.418,29	645.298,23	1.425.716,52	331.438,62					
14.3101	Contributo dalle Regioni	260.605,70	470.175,54	0,00	730.781,24	366.721,85	1.221.874,35	1.588.596,20	857.814,96					
15.3102	Contributo dalle Regioni	0,00	0,00	0,00	0,00	0,00	0,00	0,00	0,00					
16.3103	Contributo dalle Regioni	41.316,55	0,00	0,00	41.316,55	16.734,21	79.843,23	96.577,44	55.260,89					
17.3104	Contributo dalle Regioni	0,00	0,00	0,00	0,00	0,00	0,00	0,00	0,00					

**RENDICONTO FINANZIARIO ENTRATE - ESERCIZIO 2002**

Pagina 3  
Parte B

CAPITOLO CODICE	G E S T I O N E D E I R E S I D U I A T T I V I				G E S T I O N E D I C A S S A				TOTALE DEI RESIDUI ATTIVI AL TERMINE DELL'ESERCIZIO 23 (9 + 15)		
	RESIDUI ALL'INIZIO DELL'ESERCIZIO	RISCOSSI	RIMASTI DA RISCUOTERE	TOTALI	VARIAZIONI		PREVISIONI	RISCOSSIONI		DIFFERENZE RISPETTO ALLE PREVISIONI	
					IN +	IN -				IN +	IN -
13	14	15 (16-14)	16 (14+15)	17 (16-13)	18 (13-16)	19	20	21 (20-19)	22 (19-20)	23 (9+15)	
1.54.677,34	2.668.657,29	2.710.220,05	5.154.677,34	0,00		12.014.831,69	5.960.366,26		6.054.455,42	9.384.475,64	
5.154.677,34	2.668.657,29	2.710.220,05	5.154.677,34	0,00		12.014.831,69	5.960.366,26		6.054.455,42	9.384.475,64	
5.154.677,34	2.668.657,29	2.710.220,05	5.154.677,34	0,00		12.014.831,69	5.960.366,26		6.054.455,42	9.384.475,64	
2.04											
2.04.001											
2.04.001.0000											
13.3100	1.634.246,01	732.231,17	902.014,84	1.634.246,01	0,00	3.183.027,24	1.512.649,46		1.670.377,78	1.547.313,07	
14.3101	263.979,20	263.979,20	0,00	263.979,20	0,00	564.352,08	630.701,05	66.348,97		1.221.874,35	
15.3102	0,00	0,00	0,00	0,00	0,00	0,00	0,00	0,00	0,00	0,00	
16.3103	0,00	0,00	0,00	0,00	0,00	41.316,55	16.734,21		24.582,34	79.843,23	
17.3104	8.005,08	0,00	8.005,08	8.005,08	0,00	8.005,08	0,00		8.005,08	8.005,08	

## XIV LEGISLATURA - DISEGNI DI LEGGE E RELAZIONI - DOCUMENTI

## RENDICONTO FINANZIARIO ENTRATE - ESERCIZIO 2002

Pagina 4  
Parte A

CODICE	DESCRIZIONE	G E S T I O N E					D I					C O M P E T E N Z A			
		P R E V I S I O N I		V A R I A Z I O N I			D E F I N I T I V E		S O M M E A C C E R T A T E			D I F F E R E N Z E			
		INIZIALI	IN AUMENTO	IN DIMINUZIONE	RISOSSE	RIMASTE	TOTALI	7 (4+5-6)	8	9 (10-8)	10 (8+9)	RISPETTO ALLE			
												IN+	IN-		
4	5 (7-4)	6 (4-7)	7 (4+5-6)	8	9 (10-8)	10 (8+9)	11 (10-7)	12 (7-10)							
18.3105	Contributo dalle Regioni	661.979,99	292.890,94	0,00	954.870,93	260.984,57	909.641,89	1.170.626,46	215.755,53						
	<b>Totale C.S. 0</b>	1.601.703,47	1.219.543,15	0,00	2.821.246,62	1.424.858,92	2.856.657,70	4.281.516,62	1.460.270,00						
	<b>Totale V.E. 1</b>	1.601.703,47	1.219.543,15	0,00	2.821.246,62	1.424.858,92	2.856.657,70	4.281.516,62	1.460.270,00						
	<b>Totale Categoria 4</b>	1.601.703,47	1.219.543,15	0,00	2.821.246,62	1.424.858,92	2.856.657,70	4.281.516,62	1.460.270,00						
2.06	CATEGORIA 6 - TRASFERIMENTI DA PARTE DI ALTRI ENTI DEL SETTORE PUBBLICO E PROVATO														
2.06.001	VOCE ECONOMICA 1 - Contributi da altri Enti Pubblici														
2.06.001.0000	VOCE ECONOMICA 1 - Contributi da altri Enti Pubblici														
19.3100	Contributi da altri Enti Pubblici	7.746,85	0,00	0,00	7.746,85	7.746,85	7.746,50	15.493,35	7.746,50						
20.3101	Contributi da altri Enti Pubblici	0,00	0,00	0,00	0,00	0,00	0,00	0,00	0,00						
21.3102	Contributi da altri Enti Pubblici	0,00	0,00	0,00	0,00	0,00	0,00	0,00	0,00						
22.3103	Contributi da altri Enti Pubblici	0,00	0,00	0,00	0,00	0,00	0,00	0,00	0,00						
23.3104	Contributi da altri Enti Pubblici	0,00	0,00	0,00	0,00	0,00	0,00	0,00	0,00						

**RENDICONTO FINANZIARIO ENTRATE - ESERCIZIO 2002**

Pagina 4  
Parte B

CAPITOLO	G E S T I O N E D E I R E S I D U I A T T I V I						G E S T I O N E D I C A S S A				TOTALE DEI RESIDUI ATTIVI AL TERMINE DELL'ESERCIZIO 23 (9 + 15)	
	CODICE	RESIDUI ALL'INIZIO DELL'ESERCIZIO 13	RISCOSSI 14	RIMASTI DA RISCOUTERE 15 (16-14)	VARIAZIONI		TOTALI 16 (14+15)	PREVISIONI 19	RISCOSSIONI 20	DIFFERENZE RISPETTO ALLE PREVISIONI		
					IN + 17 (16-13)	IN - 18 (13-16)				IN + 21 (20-19)		IN - 22 (19-20)
18.3105	302.192,68	211.889,35	90.303,33	0,00	0,00	302.192,68	917.175,09	472.873,92	444.303,17		999.945,22	
I.C.S.0	2.208.422,97	1.208.089,72	1.000.323,25	0,00	0,00	2.208.422,97	4.713.876,04	2.632.958,64	2.080.917,40		1.856.980,55	
I.V.E.1	2.208.422,97	1.208.089,72	1.000.323,25	0,00	0,00	2.208.422,97	4.713.876,04	2.632.958,64	2.080.917,40		1.856.980,55	
I.Cat.ordinaria	2.208.422,97	1.208.089,72	1.000.323,25	0,00	0,00	2.208.422,97	4.713.876,04	2.632.958,64	2.080.917,40		1.856.980,55	
2.06												
2.06.001												
2.06.001.0000												
19.3100	171.235,44	78.677,26	92.562,18	0,00	0,00	171.239,44	222.859,31	86.424,11	136.435,20		100.308,68	
20.3101	1.777,70	0,00	1.777,70	0,00	0,00	1.777,70	6.942,27	0,00	6.942,27		1.777,70	
21.3102	0,00	0,00	0,00	0,00	0,00	0,00	0,00	0,00	0,00		0,00	
22.3103	0,00	0,00	0,00	0,00	0,00	0,00	0,00	0,00	0,00		0,00	
23.3104	31.762,10	0,00	31.762,10	0,00	0,00	31.762,10	31.762,10	0,00	31.762,10		31.762,10	

## RENDICONTO FINANZIARIO ENTRATE - ESERCIZIO 2002

Pagina 5  
Parte A

CODICE	DESCRIZIONE	G E S T I O N E						C O M P E T E N Z A					
		INIZIALI 4	P R E V I S I O N I			S O M M E A C C E R T A T E			D I F F E R E N Z E R I S P E T T O A L L E P R E V I S I O N I				
			IN AUMENTO 5 (7-4)	IN DIMINUZIONE 6 (4-7)	DEFINITIVE 7 (4+5-6)	RISCOSSE 8	RIMASTE DA RISCOUERE 9 (10-8)	TOTALI ACCERTATI 10 (8+9)	IN + 11 (10-7)	IN - 12 (7-10)			
											VARIAZIONI	DEBITIVE	ACCERTATE
24.3105	Contributi da altri Enti Pubblici	0,00	0,00	0,00	0,00	0,00	1.560,00	0,00	1.560,00				
	<b>Totale C.S.0</b>	7.746,85	0,00	7.746,85	9.306,85	7.746,50	17.053,35	9.306,50					
	<b>Totale V.E. 1</b>	7.746,85	0,00	7.746,85	9.306,85	7.746,50	17.053,35	9.306,50					
	<b>Totale Categoria 6</b>	7.746,85	0,00	7.746,85	9.306,85	7.746,50	17.053,35	9.306,50					
	<b>Totale Titolo 2</b>	11.829.936,09	2.012.303,86	13.842.239,97	5.778.332,08	9.814.744,62	15.593.076,70	1.750.816,73					
3	<b>TITOLO III - ALTRE ENTRATE</b>												
3.07	<b>CATEGORIA 7 - ENTRATE DERIVANTI DALLA VENDITA DI BENI E DALLE PRESTAZIONI DI SERVIZI</b>												
3.07.002	<b>VOCE ECONOMICA 2 - Vendita pubblicazioni edite dall'Istituto</b>												
3.07.002.0000	<b>VOCE ECONOMICA 2 - Vendita pubblicazioni edite dall'Istituto</b>												
25.3100	Vendita pubblicazioni edite dall'Istituto	0,00	0,00	0,00	0,00	0,00	0,00	0,00	0,00				0,00
26.3101	Vendita pubblicazioni edite dall'Istituto	0,00	0,00	0,00	0,00	0,00	0,00	0,00	0,00				0,00































## XIV LEGISLATURA - DISEGNI DI LEGGE E RELAZIONI - DOCUMENTI

## RENDICONTO FINANZIARIO ENTRATE - ESERCIZIO 2002

Pagina 12  
Parte A

CODICE	DESCRIZIONE	G E S T I O N E						D I				C O M P E T E N Z A			
		INIZIALI		P R E V I S I O N I		R I S C O S S E		D E F I N I T I V E		S O M M E A C C E R T A T E		R I M A S T E		D I F F E R E N Z E	
		IN AUMENTO		IN DIMINUZIONE		IN DIMINUZIONE		IN DIMINUZIONE		RISOSSE		DA RISCUTERE		RISPETTO ALLE	
		5 (7 - 4)	6 (4 - 7)	7 (4 + 5 - 6)	8	9 (10 - 8)	10 (8 + 9)	11 (10 - 7)	12 (7 - 10)						
3.10.002.0000	VOCE ECONOMICA 2 - Contributi di altri Enti o Associazioni														
61.3100	Contributi di altri Enti o Associazioni	44.394,10	17.600,00	0,00	61.994,10	39.022,84	48.794,76	87.817,60	25.823,50						
62.3101	Contributi di altri Enti o Associazioni	0,00	0,00	0,00	0,00	0,00	0,00	0,00	0,00						
63.3102	Contributi di altri Enti o Associazioni	0,00	0,00	0,00	0,00	0,00	0,00	0,00	0,00						
64.3103	Contributi di altri Enti o Associazioni	0,00	0,00	0,00	0,00	0,00	0,00	0,00	0,00						
65.3104	Contributi di altri Enti o Associazioni	0,00	0,00	0,00	0,00	0,00	0,00	0,00	0,00						
66.3105	Contributi di altri Enti o Associazioni	1.032,91	0,00	0,00	1.032,91	0,00	1.032,91	1.032,91	0,00						
	<b>Totale C.S. 0</b>	45.427,01	17.600,00	0,00	63.027,01	39.022,84	49.827,67	88.850,51	25.823,50						
	<b>Totale V.E. 2</b>	45.427,01	17.600,00	0,00	63.027,01	39.022,84	49.827,67	88.850,51	25.823,50						
3.10.003	VOCE ECONOMICA 3 - Altre eventuali entrate														
3.10.003.0000	VOCE ECONOMICA 3 - Altre eventuali entrate														
67.3100	Altre eventuali entrate	0,00	0,00	0,00	0,00	0,00	0,00	0,00	0,00						
68.3101	Altre eventuali entrate	0,00	0,00	0,00	0,00	0,00	0,00	0,00	0,00						

## XIV LEGISLATURA - DISEGNI DI LEGGE E RELAZIONI - DOCUMENTI

Pagina 12  
Parte B

## RENDICONTO FINANZIARIO ENTRATE - ESERCIZIO 2002

CAPITOLO C O D I C E	G E S T I O N E D E I R E S I D U I A T T I V I					G E S T I O N E D I C A S S A					TOTALE DEI RESIDUI ATTIVI AL TERMINE DELL'ESERCIZIO 23 (9 + 15)	
	RESIDUI ALL'INIZIO DELL'ESERCIZIO 13	RISCOSSI 14	RIMASTI DA RISCUOTERE 15 (16 - 14)	V A R I A Z I O N I		TOTALI 16 (14 + 15)	PREVISIONI 19	RISCOSSIONI 20	D I F F E R E N Z E R I S P E T T O A L L E P R E V I S I O N I			
				IN + 17 (16 + 13)	IN - 18 (13 + 16)				IN + 21 (20 + 19)	IN - 22 (19 + 20)		
3.10.002.0000												
61.3100	86.254,88	66.577,38	25.677,50	0,00	86.254,88	193.857,56	99.600,22	94.257,34			74.472,26	
62.3101	246.877,82	0,00	246.877,82	0,00	246.877,82	246.877,82	0,00	246.877,82			246.877,82	
63.3102	516,46	0,00	516,46	0,00	516,46	516,46	0,00	516,46			516,46	
64.3103	3.356,97	0,00	3.356,97	0,00	3.356,97	17.559,53	0,00	17.559,53			3.356,97	
65.3104	0,00	0,00	0,00	0,00	0,00	0,00	0,00	0,00			0,00	
66.3105	11.687,42	7.385,33	4.302,09	0,00	11.687,42	22.720,33	7.385,33	5.335,00			5.335,00	
I.C.S.0	348.631,55	67.562,71	280.730,84	0,00	348.631,55	471.531,70	106.985,55	164.546,15			330.558,51	
I.V.E.2	148.633,55	67.562,71	280.730,84	0,00	348.631,55	471.531,70	106.985,55	164.546,15			330.558,51	
3.10.003												
3.10.003.0000												
67.3100	0,00	0,00	0,00	0,00	0,00	0,00	0,00	0,00			0,00	
68.3101	0,00	0,00	0,00	0,00	0,00	0,00	0,00	0,00			0,00	



Pagina 13  
Parte B

**RENDICONTO FINANZIARIO ENTRATE - ESERCIZIO 2002**

CAPITOLO CODICE	G E S T I O N E D E I R E S I D U I A T T I V I				G E S T I O N E D I C A S S A				TOTALE DEI RESIDUI ATTIVI AL TERMINE DELL'ESERCIZIO 23 (9 + 15)		
	RESIDUI ALL'INIZIO DELL'ESERCIZIO 13	RISCOSSI 14	RIMASTI DA RISCUOTERE 15 (16 - 14)	TOTALI 16 (14 + 15)	V A R I A Z I O N I		PREVISIONI 19	RISCOSSIONI 20		D I F F E R E N Z E R I S P E T T O A L L E P R E V I S I O N I	
					IN + 17 (16 - 13)	IN - 18 (13 - 16)				IN + 21 (20 - 19)	IN - 22 (19 - 20)
69.3102	0,00	0,00	0,00	0,00	0,00	0,00	0,00	0,00	0,00	0,00	0,00
70.3103	0,00	0,00	0,00	0,00	0,00	0,00	0,00	0,00	0,00	0,00	0,00
71.3104	0,00	0,00	0,00	0,00	0,00	0,00	0,00	0,00	0,00	0,00	0,00
72.3105	0,00	0,00	0,00	0,00	0,00	0,00	15.493,71	0,00	15.493,71	0,00	0,00
I.C.S.0	0,00	0,00	0,00	0,00	0,00	0,00	15.493,71	0,00	15.493,71	0,00	0,00
I.V.F.3	0,00	0,00	0,00	0,00	0,00	0,00	15.493,71	0,00	15.493,71	0,00	0,00
I.Categoria.10	3.581.465,85	1.285.417,06	2.296.052,79	3.581.465,85	0,00	0,00	6.730.987,83	1.738.789,90	6.991.197,91	4.822.080,46	4.822.080,46
I.Totale.3	3.581.465,85	1.285.417,06	2.296.052,79	3.581.465,85	0,00	0,00	6.746.987,97	1.827.044,65	6.918.911,32	4.822.080,46	4.822.080,46



## XIV LEGISLATURA — DISEGNI DI LEGGE E RELAZIONI — DOCUMENTI

## RENDICONTO FINANZIARIO ENTRATE - ESERCIZIO 2002

Pagina 14  
Parte A

CODICE	DESCRIZIONE	G E S T I O N E							C O M P E T E N Z A				
		INIZIALI 4	P R E V I S I O N I		DEFINITIVE 7 (4+5-6)	S O M M E A C C E R T A T E		D I F F E R E N Z E R I S P E T T O A L L E P R E V I S I O N I					
			IN AUMENTO 5 (7-4)	IN DIMINUZIONE 6 (4-7)		RISOSSE 8	RIMASTE DA RISCUOTERE 9 (10-8)	TOTALI ACCERTATI 10 (8+9)	IN + 11 (10-7)	IN - 12 (7-10)			
											VARIAZIONI	RISOSSE	RIMASTE
5.18	CATEGORIA 18 - TRASFERIMENTI DA ALTRI ENTI DEL SETTORE PUBBLICO E PRIVATO												
5.18.001	VOCE ECONOMICA 1 - Somme pervenute dall'I.N.A. per indennità di anzianità ai dipendenti cessati dal servizio												
5.18.001.0000	VOCE ECONOMICA 1 - Somme pervenute dall'I.N.A. per indennità di anzianità ai dipendenti cessati dal servizio												
73.3100	Somme pervenute dall'I.N.A. per indennità di anzianità ai dipendenti cessati dal servizio	0,00	0,00	0,00	0,00	0,00	0,00	0,00	0,00	0,00	0,00	0,00	0,00
74.3101	Somme pervenute dall'I.N.A. per indennità di anzianità ai dipendenti cessati dal servizio	0,00	0,00	0,00	0,00	0,00	0,00	0,00	0,00	0,00	0,00	0,00	0,00
75.3102	Somme pervenute dall'I.N.A. per indennità di anzianità ai dipendenti cessati dal servizio	0,00	0,00	0,00	0,00	0,00	0,00	0,00	0,00	0,00	0,00	0,00	0,00
76.3103	Somme pervenute dall'I.N.A. per indennità di anzianità ai dipendenti cessati dal servizio	0,00	0,00	0,00	0,00	0,00	0,00	0,00	0,00	0,00	0,00	0,00	0,00
77.3104	Somme pervenute dall'I.N.A. per indennità di anzianità ai dipendenti cessati dal servizio	0,00	0,00	0,00	0,00	0,00	0,00	0,00	0,00	0,00	0,00	0,00	0,00
78.3105	Somme pervenute dall'I.N.A. per indennità di anzianità ai dipendenti cessati dal servizio	671.393,97	0,00	0,00	671.393,97	0,00	6.934,40	0,00	6.934,40	0,00	664.459,57	0,00	664.459,57

## RENDICONTO FINANZIARIO ENTRATE - ESERCIZIO 2002

Pagina 14  
Parte B

CAPITOLO CODICE	G E S T I O N E  D E I  R E S I D U I  A T T I V I				G E S T I O N E  D I  C A S S A				TOTALE DEI RESIDUI ATTIVI AL TERMINE DELLE ESERCIZIO 23 (9 + 15)	
	RESIDUI ALL'INIZIO DELL'ESERCIZIO 13	RISCOSSI 14	RIMASTI DA RISCUOTERE 15 (16 - 14)	TOTALI 16 (14 + 15)	VARIAZIONI		RISCOSSIONI 20	DIFFERENZE RISPETTO ALLE PREVISIONI		
					IN + 17 (16 - 13)	IN - 18 (13 - 16)		IN + 21 (20 - 19)		IN - 22 (19 - 20)
5.18							19		22 (19 - 20)	
5.18.001										
5.18.001.0000										
73.3100	0,00	0,00	0,00	0,00	0,00	0,00	0,00	0,00	0,00	0,00
74.3101	0,00	0,00	0,00	0,00	0,00	0,00	0,00	0,00	0,00	0,00
75.3102	0,00	0,00	0,00	0,00	0,00	0,00	0,00	0,00	0,00	0,00
76.3103	0,00	0,00	0,00	0,00	0,00	0,00	0,00	0,00	0,00	0,00
77.3104	0,00	0,00	0,00	0,00	0,00	0,00	0,00	0,00	0,00	0,00
78.3105	0,00	0,00	0,00	0,00	0,00	0,00	566.351,34	6.824,40	555.416,94	0,00



















## XIV LEGISLATURA - DISEGNI DI LEGGE E RELAZIONI - DOCUMENTI

## RENDICONTO FINANZIARIO ENTRATE - ESERCIZIO 2002

Pagina 19  
Parte A

CODICE	DESCRIZIONE	G E S T I O N E						D I				C O M P E T E N Z A		
		INIZIALI	P R E V I S I O N I		DEFINITIVE	RISOSSE	RIMASTE	TOTALI	D I F F E R E N Z E					
			IN AUMENTO	IN DIMINUZIONE					7 (4+5-6)	8	9 (10-8)	10 (8+9)	RISPETTO ALLE	P R E V I S I O N I
4	5 (7-4)	6 (4-7)	7 (4+5-6)	8	9 (10-8)	10 (8+9)	11 (10-7)	12 (7-10)						
7.22.001.0000	VOCE ECONOMICA 1 - Ritenute erariali													
97.3100	Ritenute erariali	0,00	0,00	0,00	0,00	0,00	0,00	0,00	0,00	0,00	0,00	0,00	0,00	0,00
98.3101	Ritenute erariali	0,00	0,00	0,00	0,00	0,00	0,00	0,00	0,00	0,00	0,00	0,00	0,00	0,00
99.3102	Ritenute erariali	0,00	0,00	0,00	0,00	0,00	0,00	0,00	0,00	0,00	0,00	0,00	0,00	0,00
100.3103	Ritenute erariali	0,00	0,00	0,00	0,00	0,00	0,00	0,00	0,00	0,00	0,00	0,00	0,00	0,00
101.3104	Ritenute erariali	0,00	0,00	0,00	0,00	0,00	0,00	0,00	0,00	0,00	0,00	0,00	0,00	0,00
102.3105	Ritenute erariali	1.446.079,32	0,00	0,00	1.446.079,32	2.061.815,88	0,00	0,00	0,00	0,00	2.061.815,88	615.736,56	0,00	0,00
	<b>Totale C.S. 0</b>	1.446.079,32	0,00	0,00	1.446.079,32	2.061.815,88	0,00	0,00	0,00	0,00	2.061.815,88	615.736,56	0,00	0,00
	<b>Totale V.E. 1</b>	1.446.079,32	0,00	0,00	1.446.079,32	2.061.815,88	0,00	0,00	0,00	0,00	2.061.815,88	615.736,56	0,00	0,00

## XIV LEGISLATURA - DISEGNI DI LEGGE E RELAZIONI - DOCUMENTI

Pagina 19  
Parte B

## RENDICONTO FINANZIARIO ENTRATE - ESERCIZIO 2002

CAPITOLO CODICE	G E S T I O N E  D E I  R E S I D U I  A T T I V I					G E S T I O N E  D I  C A S S A				TOTALE DEI RESIDUI ATTIVI AL TERMINE DELL'ESERCIZIO 23 (9 + 15)		
	RESIDUI ALL'INIZIO DELL'ESERCIZIO 13	RISCOSSI 14	RIMASTI DA RISCUOTERE 15 (16 - 14)	V A R I A Z I O N I		PREVISIONI 19	RISCOSSIONI 20	D I F F E R E N Z E R I S P E T T O  A L L E P R E V I S I O N I				
				TOTALI 16 (14 + 15)	IN + 17 (16 - 13)			IN - 18 (13 - 16)	IN + 21 (20 - 19)		IN - 22 (19 - 20)	
7.22.001.0000												
97.3100	0,00	0,00	0,00	0,00	0,00	0,00	0,00	0,00	0,00	0,00	0,00	0,00
98.3101	0,00	0,00	0,00	0,00	0,00	0,00	0,00	0,00	0,00	0,00	0,00	0,00
99.3102	0,00	0,00	0,00	0,00	0,00	0,00	0,00	0,00	0,00	0,00	0,00	0,00
100.3103	0,00	0,00	0,00	0,00	0,00	0,00	0,00	0,00	0,00	0,00	0,00	0,00
101.3104	0,00	0,00	0,00	0,00	0,00	0,00	0,00	0,00	0,00	0,00	0,00	0,00
102.3105	0,00	0,00	0,00	0,00	0,00	1.446.079,32	2.063.815,88	615.736,56	0,00	0,00	0,00	0,00
I.C.S. 1	0,00	0,00	0,00	0,00	0,00	1.446.079,32	2.063.815,88	615.736,56	0,00	0,00	0,00	0,00
I.V.F. 1	0,00	0,00	0,00	0,00	0,00	1.446.079,32	2.063.815,88	615.736,56	0,00	0,00	0,00	0,00

## RENDICONTO FINANZIARIO ENTRATE - ESERCIZIO 2002

Pagina 20  
Parte A

CODICE	DESCRIZIONE	G E S T I O N E						D I				C O M P E T E N Z A			
		INIZIALI	P R E V I S I O N I		DEFINITIVE	S O M M E A C C E R T A T E		RISOSSE	RIMASTE	TOTALI	D I F F E R E N Z E		IN +	IN -	
			IN AUMENTO	IN DIMINUZIONE		RISOSSE	DA RISCOUOTERE				RISPETTO ALLE	P R E V I S I O N I			
															5 (7-4)
4	5 (7-4)	6 (4-7)	7 (4+5-6)	8	9 (10-8)	10 (8+9)	11 (10-7)	12 (7-10)							
7.22.002	VOCE ECONOMICA 2 - Ritenute previdenziali														
7.22.002.0000	VOCE ECONOMICA 2 - Ritenute previdenziali														
103.3100	Ritenute previdenziali	0,00	0,00	0,00	0,00	0,00	0,00	0,00	0,00	0,00	0,00	0,00	0,00	0,00	
104.3101	Ritenute previdenziali	0,00	0,00	0,00	0,00	0,00	0,00	0,00	0,00	0,00	0,00	0,00	0,00	0,00	
105.3102	Ritenute previdenziali	0,00	0,00	0,00	0,00	0,00	0,00	0,00	0,00	0,00	0,00	0,00	0,00	0,00	
106.3103	Ritenute previdenziali	0,00	0,00	0,00	0,00	0,00	0,00	0,00	0,00	0,00	0,00	0,00	0,00	0,00	
107.3104	Ritenute previdenziali	0,00	0,00	0,00	0,00	0,00	0,00	0,00	0,00	0,00	0,00	0,00	0,00	0,00	
108.3105	Ritenute previdenziali	464.811,21	0,00	0,00	464.811,21	803.048,25	0,00	0,00	0,00	803.048,25	0,00	338.237,04	0,00	0,00	
	<b>Totale C.S. 0</b>	464.811,21	0,00	0,00	464.811,21	803.048,25	0,00	0,00	0,00	803.048,25	0,00	338.237,04	0,00	0,00	
	<b>Totale V.E. 2</b>	464.811,21	0,00	0,00	464.811,21	803.048,25	0,00	0,00	0,00	803.048,25	0,00	338.237,04	0,00	0,00	



## XIV LEGISLATURA - DISEGNI DI LEGGE E RELAZIONI - DOCUMENTI

## RENDICONTO FINANZIARIO ENTRATE - ESERCIZIO 2002

Pagina 21  
Parte A

CODICE	DESCRIZIONE	G E S T I O N E					D I					C O M P E T E N Z A						
		INIZIALI	P R E V I S I O N I		DEFINITIVE	RISOSSE	RIMASTE	TOTALI	D I F F E R E N Z E									
			IN AUMENTO	IN DIMINUZIONE					R I S P E T T O A L L E									
									5 (7 - 4)	6 (4 - 7)	7 (4 + 5 - 6)	8	9 (10 - 8)	10 (8 + 9)	IN +	IN -		
4	5 (7 - 4)	6 (4 - 7)	7 (4 + 5 - 6)	8	9 (10 - 8)	10 (8 + 9)	11 (10 - 7)	12 (7 - 10)										
7.22.003	VOCE ECONOMICA 3 - Ritenute assistenziali																	
7.22.003.0000	VOCE ECONOMICA 3 - Ritenute assistenziali																	
109.3100	Ritenute assistenziali:	0,00	0,00	0,00	0,00	0,00	0,00	0,00	0,00	0,00	0,00	0,00	0,00	0,00	0,00	0,00	0,00	
110.3101	Ritenute assistenziali:	0,00	0,00	0,00	0,00	0,00	0,00	0,00	0,00	0,00	0,00	0,00	0,00	0,00	0,00	0,00	0,00	0,00
111.3102	Ritenute assistenziali:	0,00	0,00	0,00	0,00	0,00	0,00	0,00	0,00	0,00	0,00	0,00	0,00	0,00	0,00	0,00	0,00	0,00
112.3103	Ritenute assistenziali:	0,00	0,00	0,00	0,00	0,00	0,00	0,00	0,00	0,00	0,00	0,00	0,00	0,00	0,00	0,00	0,00	0,00
113.3104	Ritenute assistenziali:	0,00	0,00	0,00	0,00	0,00	0,00	0,00	0,00	0,00	0,00	0,00	0,00	0,00	0,00	0,00	0,00	0,00
114.3105	Ritenute assistenziali:	10.329,14	0,00	0,00	10.329,14	0,00	10.329,14	0,00	10.329,14	0,00	3.104,80	3.104,80	0,00	3.104,80	0,00	3.104,80	0,00	7.224,34
	<b>Totale C.S. 0</b>	10.329,14	0,00	0,00	10.329,14	0,00	10.329,14	0,00	10.329,14	0,00	3.104,80	3.104,80	0,00	3.104,80	0,00	3.104,80	0,00	7.224,34
	<b>Totale V.E. 3</b>	10.329,14	0,00	0,00	10.329,14	0,00	10.329,14	0,00	10.329,14	0,00	3.104,80	3.104,80	0,00	3.104,80	0,00	3.104,80	0,00	7.224,34





## XIV LEGISLATURA - DISEGNI DI LEGGE E RELAZIONI - DOCUMENTI

## RENDICONTO FINANZIARIO ENTRATE - ESERCIZIO 2002

Pagina 22  
Parte A

CODICE	DESCRIZIONE	G E S T I O N E						D I				C O M P E T E N Z A					
		P R E V I S I O N I		V A R I A Z I O N I		D E F I N I T I V E		R I S C O S S E		R I M A S T E		T O T A L I		D I F F E R E N Z E			
		INIZIALI	IN AUMENTO	IN DIMINUZIONE	DEFINITIVE	RISCOSSE	DA RISCOUOTERE	TOTALI	IN +	RISPETTO ALLE	PREVISIONI	IN -					
		4	5 (7 - 4)	6 (4 - 7)	7 (4 + 5 - 6)	8	9 (10 - 8)	10 (8 + 9)	11 (10 - 7)	12 (7 - 10)							
7.22.004	VOCE ECONOMICA 4 - Trattenute per conto terzi																
7.22.004.0000	VOCE ECONOMICA 4 - Trattenute per conto terzi																
115.3100	Trattenute per conto terzi	0,00	0,00	0,00	0,00	0,00	0,00	0,00	0,00	0,00	0,00	0,00	0,00	0,00	0,00	0,00	0,00
116.3101	Trattenute per conto terzi	0,00	0,00	0,00	0,00	0,00	0,00	0,00	0,00	0,00	0,00	0,00	0,00	0,00	0,00	0,00	0,00
117.3102	Trattenute per conto terzi	0,00	0,00	0,00	0,00	0,00	0,00	0,00	0,00	0,00	0,00	0,00	0,00	0,00	0,00	0,00	0,00
118.3103	Trattenute per conto terzi	0,00	0,00	0,00	0,00	0,00	0,00	0,00	0,00	0,00	0,00	0,00	0,00	0,00	0,00	0,00	0,00
119.3104	Trattenute per conto terzi	0,00	0,00	0,00	0,00	0,00	0,00	0,00	0,00	0,00	0,00	0,00	0,00	0,00	0,00	0,00	0,00
120.3105	Trattenute per conto terzi	113.620,52	0,00	0,00	113.620,52	0,00	113.620,52	89.448,12	0,00	0,00	89.448,12	0,00	0,00	0,00	89.448,12	0,00	24.172,40
	<b>Totale C.S. 0</b>	113.620,52	0,00	0,00	113.620,52	0,00	113.620,52	89.448,12	0,00	0,00	89.448,12	0,00	0,00	0,00	89.448,12	0,00	24.172,40
	<b>Totale V.E. 4</b>	113.620,52	0,00	0,00	113.620,52	0,00	113.620,52	89.448,12	0,00	0,00	89.448,12	0,00	0,00	0,00	89.448,12	0,00	24.172,40







## RENDICONTO FINANZIARIO ENTRATE - ESERCIZIO 2002

Pagina 24  
Parte A

CODICE	DESCRIZIONE	G E S T I O N E					D I					C O M P E T E N Z A		
		INIZIALI 4	P R E V I S I O N I		DEFINITIVE 7 (4+5-6)	S O M M E A C C E R T A T E		RISOSSE 8	RIMASTE DA RISCOUTERE 9 (10-8)	TOTALI ACCERTATI 10 (8+9)	D I F F E R E N Z E R I S P E T T O A L L E P R E V I S I O N I			
			IN AUMENTO 5 (7-4)	IN DIMINUZIONE 6 (4-7)		IN +	IN -							
											11 (10-7)	12 (7-10)		
7.22.007.0000	VOCE ECONOMICA 7 - Introito di somme per conto terzi													
127.3100	Introito di somme per conto terzi	0,00	0,00	0,00	0,00	0,00	0,00	0,00	0,00	0,00	0,00			
128.3101	Introito di somme per conto terzi	0,00	0,00	0,00	0,00	0,00	0,00	0,00	0,00	0,00	0,00			
129.3102	Introito di somme per conto terzi	0,00	0,00	0,00	0,00	0,00	0,00	0,00	0,00	0,00	0,00			
130.3103	Introito di somme per conto terzi	0,00	0,00	0,00	0,00	0,00	0,00	0,00	0,00	0,00	0,00			
131.3104	Introito di somme per conto terzi	0,00	0,00	0,00	0,00	0,00	0,00	0,00	0,00	0,00	0,00			
132.3105	Introito di somme per conto terzi	2.169.118,98	0,00	0,00	2.169.118,98	0,00	3.093.571,26	0,00	3.093.571,26	0,00	924.452,28			
	<b>Totale C.S.0</b>	2.169.118,98	0,00	0,00	2.169.118,98	0,00	3.093.571,26	0,00	3.093.571,26	0,00	924.452,28			
	<b>Totale V.E.7</b>	2.169.118,98	0,00	0,00	2.169.118,98	0,00	3.093.571,26	0,00	3.093.571,26	0,00	924.452,28			
7.22.008	VOCE ECONOMICA 8 - Recuperi di somme anticipate agli uffici periferici di all'economato ed al personale dipendente													
7.22.008.0000	VOCE ECONOMICA 8 - Recuperi di somme anticipate agli uffici periferici di all'economato ed al personale dipendente													
133.3100	Recuperi di somme anticipate agli uffici periferici di all'economato ed al personale dipendente	0,00	0,00	0,00	0,00	0,00	0,00	0,00	0,00	0,00	0,00			































## RENDICONTO FINANZIARIO ENTRATE - ESERCIZIO 2002

Pagina 31  
Parte A

CODICE	DESCRIZIONE	G E S T I O N E					D I					C O M P E T E N Z A		
		PREVISIONI		SOMME ACCERTATE			DEFINITIVE	RISOSSE		RIMASTE	TOTALI	DIFFERENZE		
		INIZIALI	IN AUMENTO	IN DIMINUZIONE	7 (4+5-6)	8		9 (10-8)	10 (8+9)			IN +	IN -	
		4	5 (7-4)	6 (4-7)	7 (4+5-6)	8	9 (10-8)	10 (8+9)	11 (10-7)	12 (7-10)				
170.3101	Recupero fondi e spese diversi	0,00	0,00	0,00	0,00	0,00	0,00	0,00	0,00	0,00	0,00	0,00	0,00	0,00
171.3102	Recupero fondi e spese diversi	0,00	0,00	0,00	0,00	0,00	0,00	0,00	0,00	0,00	0,00	0,00	0,00	0,00
172.3103	Recupero fondi e spese diversi	0,00	0,00	0,00	0,00	0,00	0,00	0,00	0,00	0,00	0,00	0,00	0,00	0,00
173.3104	Recupero fondi e spese diversi	0,00	0,00	0,00	0,00	0,00	0,00	0,00	0,00	0,00	0,00	0,00	0,00	0,00
174.3105	Recupero fondi e spese diversi	25.822,84	0,00	0,00	0,00	25.822,84	0,00	0,00	0,00	0,00	0,00	0,00	0,00	25.822,84
<b>Totale C.S. 0</b>		25.822,84	0,00	0,00	0,00	25.822,84	0,00	0,00	0,00	0,00	0,00	0,00	0,00	25.822,84
<b>Totale V.E. 16</b>		25.822,84	0,00	0,00	0,00	25.822,84	0,00	0,00	0,00	0,00	0,00	0,00	0,00	25.822,84
<b>Totale Categoria 22</b>		4.921.834,24	0,00	0,00	0,00	4.921.834,24	6.560.262,68	94.176,51	6.654.439,19	1.732.604,95				
<b>Totale Titolo 7</b>		4.921.834,24	0,00	0,00	0,00	4.921.834,24	6.560.262,68	94.176,51	6.654.439,19	1.732.604,95				

**RENDICONTO FINANZIARIO ENTRATE - ESERCIZIO 2002**

CAPITOLO CODICE	GESTIONE DEI RESIDUI ATTIVI				GESTIONE DI CASSA				TOTALE DEI RESIDUI ATTIVI AL TERMINE DELL'ESERCIZIO 23 (9 + 15)	
	RESIDUI ALL'INIZIO DELL'ESERCIZIO 13	RISCOSSI 14	RIMASTI DA RISCUOTERE 15 (16 - 14)	VARIAZIONI		PREVISIONI 19	RISCOSSIONI 20	DIFFERENZE RISPETTO ALLE PREVISIONI		
				IN + 17 (16 - 13)	IN - 18 (13 - 16)			IN + 21 (20 - 19)		IN - 22 (19 - 20)
170.3101	0,00	0,00	0,00	0,00	0,00	0,00	0,00	0,00	0,00	0,00
171.3102	0,00	0,00	0,00	0,00	0,00	0,00	0,00	0,00	0,00	0,00
172.3103	0,00	0,00	0,00	0,00	0,00	0,00	0,00	0,00	0,00	0,00
173.3104	0,00	0,00	0,00	0,00	0,00	0,00	0,00	0,00	0,00	0,00
174.3105	0,00	0,00	0,00	0,00	0,00	25.822,84	0,00	0,00	25.822,84	0,00
I.C.S.0	0,00	0,00	0,00	0,00	0,00	25.822,84	0,00	0,00	25.822,84	0,00
I.V.E.16	0,00	0,00	0,00	0,00	0,00	25.822,84	0,00	0,00	25.822,84	0,00
I.Catrocopia.22	11.961.881,39	38.101,84	11.972.779,55	0,00	11.961.881,39	21.149.452,14	6.599.364,52	14.550.087,62	12.016.956,06	12.016.956,06
I.IIbio.7	11.961.881,39	38.101,84	11.972.779,55	0,00	11.961.881,39	21.149.452,14	6.599.364,52	14.550.087,62	12.016.956,06	12.016.956,06

## XIV LEGISLATURA - DISEGNI DI LEGGE E RELAZIONI - DOCUMENTI

Pagina 31  
Parte A

## RENDICONTO FINANZIARIO ENTRATE - ESERCIZIO 2002

CODICE	DESCRIZIONE	G E S T I O N E							D I				C O M P E T E N Z A		
		INIZIALI		P R E V I S I O N I		DEFINITIVE	RISOSSE	RIMASTE	TOTALI	D I F F E R E N Z E		IN +	IN -		
		4	5 (7-4)	V A R I A Z I O N I						7 (4+5-6)	8			9 (10-8)	10 (8+9)
				IN AUMENTO	IN DIMINUZIONE	6 (4-7)	11 (10-7)	12 (7-10)							
	<b>RIEPILOGO ENTRATE</b>														
	Totale Titolo 1	0,00	0,00	0,00	0,00	0,00	0,00	0,00	0,00	0,00					
	Totale Titolo 2	11.829.936,09	2.032.303,88	0,00	13.842.239,97	5.778.332,08	9.814.744,62	15.593.076,70	1.750.836,73						
	Totale Titolo 3	3.186.517,86	17.600,00	0,00	3.204.117,86	541.667,59	2.526.027,67	3.067.695,26							
	Totale Titolo 4	0,00	0,00	0,00	0,00	0,00	0,00	0,00	0,00				136.422,60		
	Totale Titolo 5	671.393,97	0,00	0,00	671.393,97	6.934,40	0,00	6.934,40					664.459,57		
	Totale Titolo 6	5.639.709,34	0,00	3.047.095,70	2.592.613,64	10.099,42	0,00	10.099,42					2.582.514,22		
	Totale Titolo 7	4.921.834,24	0,00	0,00	4.921.834,24	6.560.262,68	94.176,51	6.654.439,19	1.732.604,95						
	<b>TOTALE TITOLI ENTRATE</b>	26.249.391,50	2.029.903,88	3.047.095,70	25.232.199,68	12.897.296,17	12.434.948,80	25.332.244,97	3.483.441,68				3.383.396,39		
	AVANZO DI AMMINISTRAZIONE	2.615.631,91	2.757.567,46	0,00	5.373.199,37										
	<b>TOTALE ENTRATE</b>	28.865.023,41	4.787.471,34	3.047.095,70	30.605.399,05	12.897.296,17	12.434.948,80	25.332.244,97	3.483.441,68				3.383.396,39		

**RENDICONTO FINANZIARIO ENTRATE - ESERCIZIO 2002**

Pagina 31  
Parte B

CAPITOLO CODICE	G E S T I O N E  D E I  R E S I D U I  A T T I V I										G E S T I O N E  D I  C A S S A				TOTALE DEI RESIDUI ATTIVI AL TERMINE DELL'ESERCIZIO 23 (9 + 15)		
	RESIDUI ALL'INIZIO DELL'ESERCIZIO		RISCOSSI		RIMASTI DA RISCUOTERE		TOTALI		VARIAZIONI		PREVISIONI		RISCOSSIONI			DIFFERENZE RISPETTO ALLE PREVISIONI	
	13	14	15 (16 - 14)	16 (14 + 15)	17 (16 - 13)	18 (13 - 16)	19	20	21 (20 - 19)	22 (19 - 20)	IN +	IN -	IN +	IN -			
C	0,00	0,00	0,00	0,00	0,00	0,00	0,00	0,00	0,00	0,00	0,00	0,00	0,00	0,00	0,00	0,00	0,00
C	7.580.367,48	3.740.107,00	3.840.260,48	7.580.367,48	0,00	0,00	7.580.367,48	0,00	0,00	18.268.078,73	9.516.439,08	0,00	0,00	8.749.639,65	13.655.005,10	0,00	0,00
C	3.881.469,85	1.285.417,06	2.296.052,79	3.581.469,85	0,00	0,00	3.581.469,85	0,00	0,00	6.746.997,97	1.827.084,65	0,00	0,00	4.919.913,32	4.822.080,46	0,00	0,00
C	0,00	0,00	0,00	0,00	0,00	0,00	0,00	0,00	0,00	0,00	0,00	0,00	0,00	0,00	0,00	0,00	0,00
C	0,00	0,00	0,00	0,00	0,00	0,00	0,00	0,00	0,00	566.351,34	6.934,40	0,00	0,00	559.416,94	0,00	0,00	0,00
C	0,00	0,00	0,00	0,00	0,00	0,00	0,00	0,00	0,00	5.639.709,34	10.099,42	0,00	0,00	5.629.609,92	0,00	0,00	0,00
C	11.962.881,39	39.101,84	11.922.779,55	11.961.881,39	0,00	0,00	11.961.881,39	0,00	0,00	21.149.452,14	6.599.364,52	0,00	0,00	14.550.087,62	12.016.956,06	0,00	0,00
C	23.123.718,72	5.064.625,90	18.059.092,82	23.123.718,72	0,00	0,00	23.123.718,72	0,00	0,00	52.370.589,52	17.961.922,07	0,00	0,00	34.408.667,45	30.494.041,62	0,00	0,00

ISTITUTO NAZIONALE DI ECONOMIA AGRARIA  
Il Commissario straordinario  
*(Prof. Francesco Adornato)*



## RENDICONTO DETTAGLIATO USCITE



## XIV LEGISLATURA - DISEGNI DI LEGGE E RELAZIONI - DOCUMENTI

## RENDICONTO FINANZIARIO SPESE - ESERCIZIO 2002

Pagina 1  
Parte A

CODICE	DESCRIZIONE	G E S T I O N E						D I				C O M P E T E N Z A				
		P R E V I S I O N I		V A R I A Z I O N I		D E F I N I T I V E	S O M M E I M P E G N A T E		T O T A L I		D I F F E R E N Z E R I S P E T T O A L L E P R E V I S I O N I					
		INIZIALI	IN AUMENTO	IN DIMINUZIONE	PAGATE		RIMASTE DA PAGARE	IMPEGNATI	IN +	IN -						
		4	5 (7 - 4)	6 (4 - 7)	7 (4 + 5 - 6)	8	9 (10 - 8)	10 (8 + 9)	11 (10 - 7)	12 (7 - 10)						
1	DISAVANZO DI AMMINISTRAZIONE	0,00	0,00	0,00	0,00	0,00	0,00	0,00	0,00	0,00	0,00	0,00	0,00	0,00	0,00	
1.01	TITOLO I - SPESE CORRENTI															
1.01.001	CATEGORIA 1 - SPESE PER GLI ORGANI DELL'ENTE															
1.01.001.0000	VOCE ECONOMICA 1 - Compensi al Presidente ed ai componenti il Comitato Di Amministrazione															
1.3100	Compensi al Presidente ed ai componenti il Comitato Di Amministrazione	0,00	0,00	0,00	0,00	0,00	0,00	0,00	0,00	0,00	0,00	0,00	0,00	0,00	0,00	0,00
2.3101	Compensi al Presidente ed ai componenti il Comitato Di Amministrazione	0,00	0,00	0,00	0,00	0,00	0,00	0,00	0,00	0,00	0,00	0,00	0,00	0,00	0,00	0,00
3.3102	Compensi al Presidente ed ai componenti il Comitato Di Amministrazione	0,00	0,00	0,00	0,00	0,00	0,00	0,00	0,00	0,00	0,00	0,00	0,00	0,00	0,00	0,00
4.3103	Compensi al Presidente ed ai componenti il Comitato Di Amministrazione	0,00	0,00	0,00	0,00	0,00	0,00	0,00	0,00	0,00	0,00	0,00	0,00	0,00	0,00	0,00
5.3104	Compensi al Presidente ed ai componenti il Comitato Di Amministrazione	0,00	0,00	0,00	0,00	0,00	0,00	0,00	0,00	0,00	0,00	0,00	0,00	0,00	0,00	0,00
6.3105	Compensi al Presidente ed ai componenti il Comitato Di Amministrazione	165.266,21	0,00	0,00	165.266,21	0,00	54.658,28	40.099,64	94.757,92	70.508,29						

## XIV LEGISLATURA - DISEGNI DI LEGGE E RELAZIONI - DOCUMENTI

## RENDICONTO FINANZIARIO SPESE - ESERCIZIO 2002

Pagina 1  
Parte B

CAPITOLO CODICE	GESTIONE DEI RESIDUI PASSIVI				GESTIONE DI CASSA				TOTALE DEI RESIDUI PASSIVI AL TERMINE DELL'ESERCIZIO 23 (9 + 15)			
	RESIDUI ALL'INIZIO DELL'ESERCIZIO 13	PAGATI 14	RIMASTI DA PAGARE 15 (16 - 14)		TOTALI 16 (14 + 15)	VARIAZIONI		PREVISIONI 19		PAGAMENTI 20	DIFFERENZE RISPETTO ALLE PREVISIONI	
			IN + 17 (16 + 13)	IN - 18 (13 - 16)		IN + 21 (20 + 19)	IN - 22 (19 - 20)					
1												
1.01												
1.01.001												
1.01.001.0000												
1.3100	0,00	0,00	0,00	0,00	0,00	0,00	0,00	0,00	0,00	0,00	0,00	0,00
2.3101	0,00	0,00	0,00	0,00	0,00	0,00	0,00	0,00	0,00	0,00	0,00	0,00
3.3102	0,00	0,00	0,00	0,00	0,00	0,00	0,00	0,00	0,00	0,00	0,00	0,00
4.3103	0,00	0,00	0,00	0,00	0,00	0,00	0,00	0,00	0,00	0,00	0,00	0,00
5.3104	0,00	0,00	0,00	0,00	0,00	0,00	0,00	0,00	0,00	0,00	0,00	0,00
6.3105	0,00	0,00	0,00	0,00	0,00	0,00	0,00	178.219,00	54.658,28	123.560,72	40.095,64	40.095,64

## XIV LEGISLATURA - DISEGNI DI LEGGE E RELAZIONI - DOCUMENTI

## RENDICONTO FINANZIARIO SPESE - ESERCIZIO 2002

Pagina 2  
Parte A

CODICE	DESCRIZIONE	G E S T I O N E						D I				C O M P E T E N Z A		
		P R E V I S I O N I		V A R I A Z I O N I		D E F I N I T I V E		P A G A T E		R I M A S T E		T O T A L I		D I F F E R E N Z E
		INIZIALI	IN AUMENTO	IN DIMINUIZIONE	7 (4+5-6)	8	9 (10-8)	10 (8+9)	IN +	IN -	RISPETTO ALLE PREVISIONI			
		4	5 (7-4)	6 (4-7)	7 (4+5-6)	8	9 (10-8)	10 (8+9)	11 (10-7)	12 (7-10)				
	Totale C.S. 0	165.266,21	0,00	0,00	165.266,21	54.658,28	40.099,64	94.757,92				70.508,29		
	Totale V.E. 1	165.266,21	0,00	0,00	165.266,21	54.658,28	40.099,64	94.757,92				70.508,29		
1.01.002	VOCE ECONOMICA 2 - Compensi ai Sindaci													
1.01.002.0000	VOCE ECONOMICA 2 - Compensi ai Sindaci													
7.3100	Compensi ai Sindaci	0,00	0,00	0,00	0,00	0,00	0,00	0,00	0,00	0,00	0,00	0,00	0,00	0,00
8.3101	Compensi ai Sindaci	0,00	0,00	0,00	0,00	0,00	0,00	0,00	0,00	0,00	0,00	0,00	0,00	0,00
9.3102	Compensi ai Sindaci	0,00	0,00	0,00	0,00	0,00	0,00	0,00	0,00	0,00	0,00	0,00	0,00	0,00
10.3103	Compensi ai Sindaci	0,00	0,00	0,00	0,00	0,00	0,00	0,00	0,00	0,00	0,00	0,00	0,00	0,00
11.3104	Compensi ai Sindaci	0,00	0,00	0,00	0,00	0,00	0,00	0,00	0,00	0,00	0,00	0,00	0,00	0,00
12.3105	Compensi ai Sindaci	41.316,55	0,00	0,00	41.316,55	6.893,59	10.765,02	17.656,61				23.659,94		

## XIV LEGISLATURA - DISEGNI DI LEGGE E RELAZIONI - DOCUMENTI

## RENDICONTO FINANZIARIO SPESE - ESERCIZIO 2002

Pagina 2  
Parte B

CAPITOLO CODICE	GESTIONE DEI RESIDUI PASSIVI				GESTIONE DI CASSA				TOTALE DEI RESIDUI PASSIVI AL TERMINE DELL'ESERCIZIO 23 (9 + 15)		
	RESIDUI ALL'INIZIO DELL'ESERCIZIO 13	PAGATI 14	RIMASTI DA PAGARE 15 (16 - 14)	TOTALI 16 (14 + 15)	VARIAZIONI		PREVISIONI 19	PAGAMENTI 20		DIFFERENZE RISPETTO ALLE PREVISIONI	
					IN + 17 (16 - 13)	IN - 18 (13 - 16)				IN + 21 (20 - 19)	IN - 22 (19 - 20)
I.C.S.0	0,00	0,00	0,00	0,00	0,00	0,00	1.78.218,00	54.658,28	1.23.560,72	80.099,54	
I.V.E.1	0,00	0,00	0,00	0,00	0,00	0,00	1.08.218,00	54.658,28	1.23.560,72	80.099,54	
1.01.002											
1.01.002.0000											
7.3100	0,00	0,00	0,00	0,00	0,00	0,00	0,00	0,00	0,00	0,00	
8.3101	0,00	0,00	0,00	0,00	0,00	0,00	0,00	0,00	0,00	0,00	
9.3102	0,00	0,00	0,00	0,00	0,00	0,00	0,00	0,00	0,00	0,00	
10.3103	0,00	0,00	0,00	0,00	0,00	0,00	0,00	0,00	0,00	0,00	
11.3104	0,00	0,00	0,00	0,00	0,00	0,00	0,00	0,00	0,00	0,00	
12.3105	3.276,19	0,00	3.276,19	3.276,19	0,00	0,00	42.142,45	6.891,59	35.250,86	14.041,21	









































































## XIV LEGISLATURA - DISEGNI DI LEGGE E RELAZIONI - DOCUMENTI

## RENDICONTO FINANZIARIO SPESE - ESERCIZIO 2002

Pagina 19  
Parte A

CODICE	DESCRIZIONE	G E S T I O N E										C O M P E T E N Z A		
		P R E V I S I O N I		D I			S O M M E I M P E G N A T E			D I F F E R E N Z E R I S P E T T O A L L E P R E V I S I O N I				
		INIZIALI	IN AUMENTO 5 (7 - 4)	IN DIMINUZIONE 6 (4 - 7)	D E F I N I T I V E 7 (4 + 5 - 6)	P A G A T E 8	R I M A S T E D A P A G A R E 9 (10 - 8)	T O T A L I I M P E G N A T I 10 (8 + 9)	R I S P E T T O A L L E P R E V I S I O N I					
									IN + 11 (10 - 7)	IN - 12 (7 - 10)				
1.02.017.0000	VOCE ECONOMICA 17 - Stipendi ed altri assegni fissi al personale dipend.con contratto a tempo det.ex art.5 L.537/97	0,00	0,00	0,00	0,00	0,00	0,00	0,00	0,00	0,00	0,00	0,00	0,00	
103.3100	Stipendi ed altri assegni fissi al personale dipend.con contratto a tempo det.ex art.5 L.537/97	0,00	0,00	0,00	0,00	0,00	0,00	0,00	0,00	0,00	0,00	0,00	0,00	
104.3101	Stipendi ed altri assegni fissi al personale dipend.con contratto a tempo det.ex art.5 L.537/97	0,00	0,00	0,00	0,00	0,00	0,00	0,00	0,00	0,00	0,00	0,00	0,00	
105.3102	Stipendi ed altri assegni fissi al personale dipend.con contratto a tempo det.ex art.5 L.537/97	0,00	0,00	0,00	0,00	0,00	0,00	0,00	0,00	0,00	0,00	0,00	0,00	
106.3103	Stipendi ed altri assegni fissi al personale dipend.con contratto a tempo det.ex art.5 L.537/97	0,00	0,00	0,00	0,00	0,00	0,00	0,00	0,00	0,00	0,00	0,00	0,00	
107.3104	Stipendi ed altri assegni fissi al personale dipend.con contratto a tempo det.ex art.5 L.537/97	0,00	0,00	0,00	0,00	0,00	0,00	0,00	0,00	0,00	0,00	0,00	0,00	
108.3105	Stipendi ed altri assegni fissi al personale dipend.con contratto a tempo det.ex art.5 L.537/97	1.213.673,71	289.171,45	0,00	1.502.845,16	1.387.166,34	1.502.845,16	115.678,82	1.502.845,16	0,00	0,00	0,00	0,00	
	<b>Totale C.S.0</b>	1.213.673,71	289.171,45	0,00	1.502.845,16	1.387.166,34	1.502.845,16	115.678,82	1.502.845,16	0,00	0,00	0,00	0,00	
	<b>Totale V.E. 17</b>	1.213.673,71	289.171,45	0,00	1.502.845,16	1.387.166,34	1.502.845,16	115.678,82	1.502.845,16	0,00	0,00	0,00	0,00	

**RENDICONTO FINANZIARIO SPESE - ESERCIZIO 2002**

CAPITOLO CODICE	G E S T I O N E D E I R E S I D U I P A S S I V I				G E S T I O N E D I C A S S A					TOTALE DEI RESIDUI PASSIVI AL TERMINE DELL'ESERCIZIO 23 (9 + 15)	
	RESIDUI ALL'INIZIO DELL'ESERCIZIO 13	PAGATI 14	RIMASTI DA PAGARE 15 (16 - 14)	TOTALI 16 (14 + 15)	VARIAZIONI		PREVISIONI 19	PAGAMENTI 20	DIFFERENZE RISPETTO ALLE PREVISIONI		
					IN + 17 (16 - 13)	IN - 18 (13 - 16)			IN + 21 (20 - 19)		IN - 22 (19 - 20)
1.02.017.0000							19	20	21 (20 - 19)	22 (19 - 20)	23 (9 + 15)
103.3100	0,00	0,00	0,00	0,00	0,00	0,00	0,00	0,00	0,00	0,00	0,00
104.3101	0,00	0,00	0,00	0,00	0,00	0,00	0,00	0,00	0,00	0,00	0,00
105.3102	0,00	0,00	0,00	0,00	0,00	0,00	0,00	0,00	0,00	0,00	0,00
106.3103	0,00	0,00	0,00	0,00	0,00	0,00	0,00	0,00	0,00	0,00	0,00
107.3104	0,00	0,00	0,00	0,00	0,00	0,00	0,00	0,00	0,00	0,00	0,00
108.3105	242.311,03	196.384,58	45.926,45	242.311,03	0,00	0,00	1.742.689,14	1.583.550,92	159.138,22		161.605,27
I.C.S. 0	242.311,03	196.384,58	45.926,45	242.311,03	0,00	0,00	1.742.689,14	1.583.550,92	159.138,22		161.605,27
I.V.F. 17	242.311,03	196.384,58	45.926,45	242.311,03	0,00	0,00	1.742.689,14	1.583.550,92	159.138,22		161.605,27







## XIV LEGISLATURA - DISEGNI DI LEGGE E RELAZIONI - DOCUMENTI

## RENDICONTO FINANZIARIO SPESE - ESERCIZIO 2002

Pagina 21  
Parte A

CODICE	DESCRIZIONE	G E S T I O N E						D I				C O M P E T E N Z A			
		INIZIALI	P R E V I S I O N I		DEFINITIVE	S O M M E I M P E G N A T E		TOTALI IMPEGNATI	D I F F E R E N Z E R I S P E T T O A L L E P R E V I S I O N I						
			IN AUMENTO	IN DIMINUZIONE		P A G A T E	R I M A S T E D A P A G A R E		I N +	I N -					
											5 (7-4)	6 (4-7)	7 (4+5-6)	8	9 (10-8)
499.3100	Trattamento accessorio dirigente	0,00	0,00	0,00	0,00	0,00	0,00	0,00	0,00	0,00	0,00	0,00	0,00	0,00	0,00
500.3101	Trattamento accessorio dirigente	0,00	0,00	0,00	0,00	0,00	0,00	0,00	0,00	0,00	0,00	0,00	0,00	0,00	0,00
501.3102	Trattamento accessorio dirigente	0,00	0,00	0,00	0,00	0,00	0,00	0,00	0,00	0,00	0,00	0,00	0,00	0,00	0,00
502.3103	trattamento accessorio dirigente	0,00	0,00	0,00	0,00	0,00	0,00	0,00	0,00	0,00	0,00	0,00	0,00	0,00	0,00
503.3104	Trattamento accessorio dirigente	0,00	0,00	0,00	0,00	0,00	0,00	0,00	0,00	0,00	0,00	0,00	0,00	0,00	0,00
504.3105	Trattamento accessorio dirigente	0,00	17.000,00	0,00	0,00	17.000,00	0,00	17.000,00	0,00	0,00	0,00	0,00	0,00	0,00	17.000,00
	<b>Totale C.S.0</b>	0,00	17.000,00	0,00	0,00	17.000,00	0,00	17.000,00	0,00	0,00	0,00	0,00	0,00	0,00	17.000,00
	<b>Totale V.E. 19</b>	0,00	17.000,00	0,00	0,00	17.000,00	0,00	17.000,00	0,00	0,00	0,00	0,00	0,00	0,00	17.000,00
	<b>Totale Categoria 2</b>	7.080.624,08	823.174,76	0,00	7.903.798,84	6.634.607,91	993.572,71	7.628.180,62	275.618,22						
1.04	CATEGORIA 4 - SPESE PER L'ACQUISTO DI BENI DI CONSUMO E DI SERVIZI														
1.04.001	VOCE ECONOMICA 1 - Acquisto di beni di consumo e servizi														
1.04.001.0000	VOCE ECONOMICA 1 - Acquisto di beni di consumo e servizi														
115.3100	Acquisto di beni di consumo e servizi	38.433,17	8.381,02	0,00	46.814,19	12.438,25	2.234,16	14.672,03	32.141,78						

Pagina 21  
Parte B

**RENDICONTO FINANZIARIO SPESE - ESERCIZIO 2002**

CAPITOLO CODICE	GESTIONE DEI RESIDUI PASSIVI				GESTIONE DI CASSA				TOTALE DEI RESIDUI PASSIVI AL TERMINE DELL'ESERCIZIO 23 (9 + 15)			
	RESIDUI ALL'INIZIO DELL'ESERCIZIO 13	PAGATI 14	RIMASTI DA PAGARE 15 (16 - 14)		TOTALI 16 (14 + 15)	VARIAZIONI		PREVISIONI 19		PAGAMENTI 20	DIFFERENZE RISPETTO ALLE PREVISIONI	
			IN + 17 (16 - 13)	IN - 18 (13 - 16)		IN + 21 (20 - 19)	IN - 22 (19 - 20)					
499.3100	0,00	0,00	0,00	0,00	0,00	0,00	0,00	0,00	0,00	0,00	0,00	
500.3101	0,00	0,00	0,00	0,00	0,00	0,00	0,00	0,00	0,00	0,00	0,00	
501.3102	0,00	0,00	0,00	0,00	0,00	0,00	0,00	0,00	0,00	0,00	0,00	
502.3103	0,00	0,00	0,00	0,00	0,00	0,00	0,00	0,00	0,00	0,00	0,00	
503.3104	0,00	0,00	0,00	0,00	0,00	0,00	0,00	0,00	0,00	0,00	0,00	
504.3105	0,00	0,00	0,00	0,00	0,00	0,00	0,00	0,00	0,00	0,00	0,00	
I.C.S. 0	0,00	0,00	0,00	0,00	0,00	0,00	0,00	0,00	0,00	0,00	0,00	
I.V.E. 49	0,00	0,00	0,00	0,00	0,00	0,00	0,00	0,00	0,00	0,00	0,00	
I.Cat. 001.2	2.541.504,23	887.384,35	1.664.124,68	2.541.504,23	0,00	0,00	0,00	0,00	0,00	0,00	0,00	
1.04												
1.04.001												
1.04.001.0000												
115.3100	1.725,06	957,94	768,12	1.726,06	0,00	0,00	36.433,17	13.396,19	25.036,98		3.002,28	

























## XIV LEGISLATURA - DISEGNI DI LEGGE E RELAZIONI - DOCUMENTI

Pagina 27  
Parte B

## RENDICONTO FINANZIARIO SPESE - ESERCIZIO 2002

CAPITOLO CODICE	G E S T I O N E  D E I  R E S I D U I  P A S S I V I				G E S T I O N E  D I  C A S S A				TOTALE DEI RESIDUI PASSIVI AL TERMINE DELL'ESERCIZIO 23 (9 + 15)		
	RESIDUI ALL'INIZIO DELL'ESERCIZIO 13	PAGATI 14	RIMASTI DA PAGARE 15 (16 - 14)	TOTALI 16 (14 + 15)	VARIAZIONI		PREVISIONI 19	PAGAMENTI 20		DIFFERENZE RISPETTO ALLE PREVISIONI	
					IN + 17 (16 - 13)	IN - 18 (13 - 16)				IN + 21 (20 - 19)	IN - 22 (19 - 20)
149.3104	0,00	0,00	0,00	0,00	0,00	0,00	0,00	0,00	0,00	0,00	
150.3105	38.551,59	7.341,37	31.210,21	38.551,58	0,00	92.962,24	46.213,67	46.748,57	49.848,14		
<b>T.C.S.0</b>	<b>38.551,59</b>	<b>7.341,37</b>	<b>31.210,21</b>	<b>38.551,58</b>	<b>0,00</b>	<b>92.962,24</b>	<b>46.213,67</b>	<b>46.748,57</b>	<b>49.848,14</b>		
<b>T.V.E.6</b>	<b>38.551,59</b>	<b>7.341,37</b>	<b>31.210,21</b>	<b>38.551,58</b>	<b>0,00</b>	<b>92.962,24</b>	<b>46.213,67</b>	<b>46.748,57</b>	<b>49.848,14</b>		
<b>1.04.007</b>											
<b>1.04.007.0000</b>											
151.3100	0,00	0,00	0,00	0,00	0,00	0,00	0,00	0,00	0,00	0,00	
152.3101	0,00	0,00	0,00	0,00	0,00	0,00	0,00	0,00	0,00	0,00	
153.3102	0,00	0,00	0,00	0,00	0,00	0,00	0,00	0,00	0,00	0,00	
154.3103	0,00	0,00	0,00	0,00	0,00	0,00	0,00	0,00	0,00	0,00	
155.3104	0,00	0,00	0,00	0,00	0,00	0,00	0,00	0,00	0,00	0,00	
156.3105	1.845,90	830,70	1.015,20	1.845,90	0,00	232.405,60	234.614,31	2.208,71	63.929,92		
<b>T.C.S.0</b>	<b>1.845,90</b>	<b>830,70</b>	<b>1.015,20</b>	<b>1.845,90</b>	<b>0,00</b>	<b>232.405,60</b>	<b>234.614,31</b>	<b>2.208,71</b>	<b>63.929,92</b>		
<b>T.V.E.6</b>	<b>1.845,90</b>	<b>830,70</b>	<b>1.015,20</b>	<b>1.845,90</b>	<b>0,00</b>	<b>232.405,60</b>	<b>234.614,31</b>	<b>2.208,71</b>	<b>63.929,92</b>		

## XIV LEGISLATURA - DISEGNI DI LEGGE E RELAZIONI - DOCUMENTI

## RENDICONTO FINANZIARIO SPESE - ESERCIZIO 2002

Pagina 28  
Parte A

CODICE	DESCRIZIONE	G E S T I O N E						D I				C O M P E T E N Z A			
		PREVISIONI		VARIAZIONI		DEFINITIVE	PAGATE	RIMASTE	TOTALI	DIFFERENZE		IN +	IN -		
		INIZIALI	IN AUMENTO	IN DIMINUIZIONE	IN +					IN -					
		4	5 (7 - 4)	6 (4 - 7)	7 (4 + 5 - 6)	8	9 (10 - 8)	10 (8 + 9)	11 (10 - 7)	12 (7 - 10)					
	<b>Totale V.E. 7</b>	232.405,60	91.162,54	0,00	323.568,14	233.783,61	62.914,72	296.698,33				26.869,81			
1.04.008	VOCE ECONOMICA 8 - Spedizioni, facchinaggi e trasporti														
1.04.008.0000	VOCE ECONOMICA 8 - Spedizioni, facchinaggi e trasporti														
157.3100	Spedizioni, facchinaggi e trasporti	5.839,25	2.582,28	0,00	8.521,53	3.259,59	0,00	3.259,59				5.261,94			
158.3101	Spedizioni, facchinaggi e trasporti	36.771,73	0,00	0,00	36.771,73	1.910,93	0,00	1.910,93				34.860,80			
159.3102	Spedizioni, facchinaggi e trasporti	21.877,11	500,00	0,00	22.377,11	3.533,62	61,98	3.595,60				18.781,51			
160.3103	Spedizioni, facchinaggi e trasporti	19.625,36	0,00	0,00	19.625,36	2.415,75	0,00	2.415,75				17.209,61			
161.3104	Spedizioni, facchinaggi e trasporti	0,00	0,00	0,00	0,00	0,00	0,00	0,00				0,00			
162.3105	Spedizioni, facchinaggi e trasporti	44.900,76	0,00	10.000,00	34.900,76	9.552,81	11.267,20	20.820,01				14.080,75			
	<b>Totale C.S. 0</b>	129.114,21	3.082,28	10.000,00	122.196,49	20.672,70	11.329,18	32.001,88				90.194,61			
	<b>Totale V.E. 8</b>	129.114,21	3.082,28	10.000,00	122.196,49	20.672,70	11.329,18	32.001,88				90.194,61			

## RENDICONTO FINANZIARIO SPESE - ESERCIZIO 2002

Pagina 28  
Parte B

CAPITOLO	G E S T I O N E  D E I  R E S I D U I  P A S S I V I				G E S T I O N E  D I  C A S S A				TOTALE DEI RESIDUI PASSIVI AL TERMINE DELL'ESERCIZIO		
	RESIDUI ALL'INIZIO DELL'ESERCIZIO	PAGATI	RIMASTI DA PAGARE	TOTALI	VARIAZIONI		PREVISIONI	PAGAMENTI		DIFFERENZE RISPETTO ALLE PREVISIONI	
					IN +	IN -				IN +	IN -
CODICE	13	14	15 (16-14)	16 (14+15)	17 (16-13)	18 (13-16)	19	20	21 (20-19)	22 (19-20)	23 (9+15)
I.V.F.	1.845,90	830,70	1.015,20	1.845,90	0,00	0,00	232.405,60	234.614,10	2.208,21		63.929,92
1.04.008											
1.04.008.0000											
157.3100	0,00	0,00	0,00	0,00	0,00	0,00	5.939,25	3.259,59		2.679,66	0,00
158.3101	4.667,60	1.536,98	3.130,62	4.667,60	0,00	0,00	39.902,34	3.447,91		36.454,43	3.130,62
159.3102	290,04	0,00	290,04	290,04	0,00	0,00	22.167,16	3.533,62		18.633,54	352,02
160.3103	0,00	0,00	0,00	0,00	0,00	0,00	39.625,36	2.415,75		17.209,61	0,00
161.3104	6,20	0,00	6,20	6,20	0,00	0,00	194,54	0,00		194,54	6,20
162.3105	137.124,29	68.853,71	68.270,58	137.124,29	0,00	0,00	44.900,76	78.406,52	33.505,76		79.537,78
I.C.S.	142.088,13	70.390,68	71.687,44	142.088,13	0,00	0,00	132.729,41	91.063,38		41.666,02	81.026,62
I.V.E.	142.088,13	70.390,68	71.687,44	142.088,13	0,00	0,00	132.729,41	91.063,38		41.666,02	81.026,62

























## XIV LEGISLATURA - DISEGNI DI LEGGE E RELAZIONI - DOCUMENTI

## RENDICONTO FINANZIARIO SPESE - ESERCIZIO 2002

Pagina 34  
Parte A

CODICE	DESCRIZIONE	G E S T I O N E										C O M P E T E N Z A		
		I N I Z I A L I		P R E V I S I O N I		D E F I N I T I V E		S O M M E I M P E G N A T E		R I M A S T E		D I F F E R E N Z E		
		V A R I A Z I O N I		I N D I M I N U Z I O N E		P A G A T E		D A P A G A R E		R I S P E T T O A L L E		P R E V I S I O N I		
		4	5 (7-4)	6 (4-7)	7 (4+5-6)	8	9 (10-8)	10 (8+9)	11 (10-7)	12 (7-10)	IN +	IN -		
198.3105	Rappresentanza e ospitalità	10.329,14	0,00	3.000,00	7.329,14	2.601,54	0,00	2.601,54	0,00	2.601,54	4.727,60			
	<b>Totale C.S. 0</b>	10.329,14	0,00	3.000,00	7.329,14	2.601,54	0,00	2.601,54	0,00	2.601,54	4.727,60			
	<b>Totale V.E. 14</b>	10.329,14	0,00	3.000,00	7.329,14	2.601,54	0,00	2.601,54	0,00	2.601,54	4.727,60			
1.04.015	VOCE ECONOMICA 15 - Libri, riviste giornali ed altre pubblicazioni													
1.04.015.0000	VOCE ECONOMICA 15 - Libri, riviste giornali ed altre pubblicazioni													
199.3100	Libri, riviste giornali ed altre pubblicazioni	5.164,57	0,00	0,00	5.164,57	4.997,66	0,00	4.997,66	0,00	4.997,66	166,91			
200.3101	Libri, riviste giornali ed altre pubblicazioni	0,00	0,00	0,00	0,00	0,00	0,00	0,00	0,00	0,00	0,00			
201.3102	Libri, riviste giornali ed altre pubblicazioni	0,00	0,00	0,00	0,00	0,00	0,00	0,00	0,00	0,00	0,00			
202.3103	Libri, riviste giornali ed altre pubblicazioni	0,00	0,00	0,00	0,00	0,00	0,00	0,00	0,00	0,00	0,00			
203.3104	Libri, riviste giornali ed altre pubblicazioni	51.645,69	20.000,00	0,00	71.645,69	50.940,25	3.121,33	50.940,25	3.121,33	54.061,58	17.584,11			
204.3105	Libri, riviste giornali ed altre pubblicazioni	10.329,14	0,00	0,00	10.329,14	9.425,50	383,90	9.425,50	383,90	9.809,40	519,74			
	<b>Totale C.S. 0</b>	67.339,40	20.000,00	0,00	87.339,40	65.363,41	3.505,23	68.868,64	3.505,23	72.373,87	18.270,76			

## XIV LEGISLATURA - DISEGNI DI LEGGE E RELAZIONI - DOCUMENTI

## RENDICONTO FINANZIARIO SPESE - ESERCIZIO 2002

Pagina 34  
Parte B

CAPITOLO	G E S T I O N E  D E I  R E S I D U I  P A S S I V I										G E S T I O N E  D I  C A S S A				TOTALE DEI RESIDUI PASSIVI AL TERMINE DELL'ESERCIZIO
	CODICE DELL'ESERCIZIO	RESIDUI ALL'INIZIO DELL'ESERCIZIO	PAGATI	RIMASTI DA PAGARE	TOTALI	V A R I A Z I O N I		PREVISIONI	PAGAMENTI	D I F F E R E N Z E R I S P E T T O  A L L E P R E V I S I O N I		TOTALE DEI RESIDUI PASSIVI AL TERMINE DELL'ESERCIZIO			
						IN +	IN -			IN +	IN -				
	13	14	15 (16-14)	16 (14+15)	17 (16-13)	18 (13-16)	19	20	21 (20-19)	22 (19+20)	23 (9+15)				
198.3105	6.028,54	282,54	5.746,00	6.028,54	0,00	0,00	10.329,14	2.884,08	7.445,06		5.746,00				
I.C.S.D.	5.121,13	282,54	5.838,50	5.121,13	0,00	0,00	10.329,14	2.884,08	7.445,06		5.838,50				
I.V.E. 14	6.121,13	282,54	5.838,50	6.121,13	0,00	0,00	10.329,14	2.884,08	7.445,06		6.121,13				
1.04.015															
1.04.015.0000															
199.3100	13,94	0,00	13,94	13,94	0,00	0,00	5.178,51	4.997,66	160,85		13,94				
200.3101	0,00	0,00	0,00	0,00	0,00	0,00	852,15	0,00	852,15		0,00				
201.3102	0,00	0,00	0,00	0,00	0,00	0,00	858,09	0,00	858,09		0,00				
202.3103	0,00	0,00	0,00	0,00	0,00	0,00	638,60	0,00	638,60		0,00				
203.3104	5.336,04	3.665,82	1.670,22	5.336,04	0,00	0,00	55.386,66	54.605,07	780,59		4.791,55				
204.3105	3.309,38	0,00	3.309,38	3.309,38	0,00	0,00	14.554,51	9.425,50	5.129,01		3.693,28				
I.C.S.D.	8.650,16	3.665,82	4.984,54	8.650,16	0,00	0,00	77.468,52	69.029,23	8.439,29		8.439,29				





## XIV LEGISLATURA - DISEGNI DI LEGGE E RELAZIONI - DOCUMENTI

## RENDICONTO FINANZIARIO SPESE - ESERCIZIO 2002

Pagina 36  
Parte A

CODICE	DESCRIZIONE	G E S T I O N E						D I				C O M P E T E N Z A		
		INIZIALI	P R E V I S I O N I		DEFINITIVE	S O M M E I M P E G N A T E		RIMASTE DA PAGARE	TOTALI IMPEGNATI	D I F F E R E N Z E		IN +	IN -	
			IN AUMENTO	IN DIMINUZIONE		P A G A T E	T O T A L I			R I S P E T T O A L L E				
										P R E V I S I O N I				P R E V I S I O N I
4	5 (7-4)	6 (4-7)	7 (4+5-6)	8	9 (10-8)	10 (8+9)	11 (10-7)	12 (7-10)						
1.04.017.0000	VOCE ECONOMICA 17 - Spese per concorsi													
211.3100	Spese per concorsi	0,00	0,00	0,00	0,00	0,00	0,00	0,00	0,00	0,00	0,00	0,00	0,00	
212.3101	Spese per concorsi	0,00	0,00	0,00	0,00	0,00	0,00	0,00	0,00	0,00	0,00	0,00	0,00	
213.3102	Spese per concorsi	0,00	0,00	0,00	0,00	0,00	0,00	0,00	0,00	0,00	0,00	0,00	0,00	
214.3103	Spese per concorsi	0,00	0,00	0,00	0,00	0,00	0,00	0,00	0,00	0,00	0,00	0,00	0,00	
215.3104	Spese per concorsi	0,00	0,00	0,00	0,00	0,00	0,00	0,00	0,00	0,00	0,00	0,00	0,00	
216.3105	Spese per concorsi	25.822,84	0,00	0,00	25.822,84	10.973,35	6.458,49	15.431,84	6.391,00					
	<b>Totale C.S. 0</b>	25.822,84	0,00	0,00	25.822,84	10.973,35	6.458,49	19.431,84	6.391,00					
	<b>Totale V.E. 17</b>	25.822,84	0,00	0,00	25.822,84	10.973,35	6.458,49	19.431,84	6.391,00					

Pagina 36  
Parte B

## RENDICONTO FINANZIARIO SPESE - ESERCIZIO 2002

CAPITOLO	G E S T I O N E  D E I  R E S I D U I  P A S S I V I				G E S T I O N E  D I  C A S S A				TOTALE DEI RESIDUI PASSIVI AL TERMINE DELL'ESERCIZIO		
	RESIDUI ALL'INIZIO DELL'ESERCIZIO	PAGATI	RIMASTI DA PAGARE	VARIAZIONI		PREVISIONI	PAGAMENTI	DIFFERENZE RISPETTO ALLE PREVISIONI			
				IN +	IN -			IN +		IN -	
CODICE	13	14	15 (16 - 14)	16 (14 + 15)	17 (16 - 13)	18 (13 - 16)	19	20	21 (20 - 19)	22 (19 - 20)	23 (9 + 15)
1.04.017.0000											
211.3100	0,00	0,00	0,00	0,00	0,00	0,00	0,00	0,00	0,00	0,00	0,00
212.3101	0,00	0,00	0,00	0,00	0,00	0,00	0,00	0,00	0,00	0,00	0,00
213.3102	0,00	0,00	0,00	0,00	0,00	0,00	0,00	0,00	0,00	0,00	0,00
214.3103	0,00	0,00	0,00	0,00	0,00	0,00	0,00	0,00	0,00	0,00	0,00
215.3104	0,00	0,00	0,00	0,00	0,00	0,00	0,00	0,00	0,00	0,00	0,00
216.3105	5.746,29	2.090,65	3.655,64	5.746,29	0,00	0,00	25.822,84	13.064,00	0,00	12.758,84	12.114,13
<b>T.C.S. II</b>	5.746,29	2.090,65	3.655,64	5.746,29	0,00	0,00	25.822,84	13.064,00	0,00	12.758,84	12.114,13
<b>I.V.F. 17</b>	5.746,29	2.090,65	3.655,64	5.746,29	0,00	0,00	25.822,84	13.064,00	0,00	12.758,84	12.114,13





## RENDICONTO FINANZIARIO SPESE - ESERCIZIO 2002

Pagina 37  
Parte B

CAPITOL CODICE	GESTIONE DEI RESIDUI PASSIVI				GESTIONE DI CASSA				TOTALE DEI RESIDUI PASSIVI AL TERMINE DELL'ESERCIZIO 23 (9 + 15)	
	RESIDUI ALL'INIZIO DELL'ESERCIZIO 13	PAGATI 14	RIMASTI DA PAGARE 15 (16 - 14)	VARIAZIONI		PREVISIONI 19	PAGAMENTI 20	DIFFERENZE RISPETTO ALLE PREVISIONI		
				IN + 17 (16 - 13)	IN - 18 (13 - 16)			IN + 21 (20 - 19)		IN - 22 (19 - 20)
TOTALI	16 (14 + 15)	17 (16 - 13)	18 (13 - 16)	19	20	21 (20 - 19)	22 (19 - 20)	23 (9 + 15)		
1.04.018										
1.04.018.0000										
217.3100	0,00	0,00	0,00	0,00	0,00	0,00	0,00	0,00	0,00	
218.3101	0,00	0,00	0,00	0,00	0,00	0,00	0,00	0,00	0,00	
219.3102	0,00	0,00	0,00	0,00	0,00	0,00	0,00	0,00	0,00	
220.3103	0,00	0,00	0,00	0,00	0,00	0,00	0,00	0,00	0,00	
221.3104	0,00	0,00	0,00	0,00	0,00	0,00	0,00	0,00	0,00	
222.3105	386,72	0,00	386,72	0,00	386,72	0,00	386,72	0,00	386,72	
T.C.S. 0	386,72	0,00	386,72	0,00	386,72	0,00	386,72	0,00	386,72	
T.V.F. 1R	386,72	0,00	386,72	0,00	386,72	0,00	386,72	0,00	386,72	
1.04.019										
1.04.019.0000										
223.3100	0,00	0,00	0,00	0,00	443,86	0,00	443,86	0,00	443,86	

## XIV LEGISLATURA - DISEGNI DI LEGGE E RELAZIONI - DOCUMENTI

Pagina 38  
Parte A

## RENDICONTO FINANZIARIO SPESE - ESERCIZIO 2002

CODICE	DESCRIZIONE	G E S T I O N E										D I			C O M P E T E N Z A			
		P R E V I S I O N I		S O M M E I M P E G N A T E		D I F F E R E N Z E		R I S P E T T O A L L E		P R E V I S I O N I		R I S P E T T O A L L E		P R E V I S I O N I				
		INIZIALI	VARIAZIONI	DEFINITIVE	PAGATE	RIMASTE	TOTALI	IN +	IN -	DA PAGARE	IMPEGNATI	IN +	IN -	DA PAGARE	IMPEGNATI	IN +	IN -	
		4	5 (7-4)	6 (4-7)	7 (4+5-6)	8	9 (10-8)	10 (9+9)	11 (10-7)	12 (7-10)	13 (10-8)	14 (9+9)	15 (10-7)	16 (7-10)	17 (10-8)	18 (9+9)	19 (10-7)	20 (7-10)
224.3101	Spese pubblicitarie	8.263,31	0,00	0,00	8.263,31	360,41	0,00	360,41	0,00	360,41	0,00	360,41	0,00	360,41	0,00	360,41	7.902,90	
225.3102	Spese pubblicitarie	619,75	0,00	0,00	619,75	0,00	0,00	0,00	0,00	0,00	0,00	0,00	0,00	0,00	0,00	0,00	619,75	
226.3103	Spese pubblicitarie	0,00	0,00	0,00	0,00	0,00	0,00	0,00	0,00	0,00	0,00	0,00	0,00	0,00	0,00	0,00	0,00	
227.3104	Spese pubblicitarie	0,00	0,00	0,00	0,00	0,00	0,00	0,00	0,00	0,00	0,00	0,00	0,00	0,00	0,00	0,00	0,00	
228.3105	Spese pubblicitarie	6.610,65	0,00	0,00	6.610,65	3.608,95	0,00	3.608,95	2.675,61	6.284,56	0,00	6.284,56	0,00	6.284,56	0,00	6.284,56	326,09	
	<b>Totale C.S. 0</b>	15.493,71	0,00	0,00	15.493,71	3.969,36	0,00	3.969,36	2.675,61	6.644,97	0,00	6.644,97	0,00	6.644,97	0,00	6.644,97	8.848,74	
	<b>Totale V.E. 19</b>	15.493,71	0,00	0,00	15.493,71	3.969,36	0,00	3.969,36	2.675,61	6.644,97	0,00	6.644,97	0,00	6.644,97	0,00	6.644,97	8.848,74	
1.04.020	VOCE ECONOMICA 20 - acq. software																	
1.04.020.0000	VOCE ECONOMICA 20 - acq. software																	
229.3100	acq. software	5.681,03	13.929,14	0,00	19.610,17	7.303,11	0,00	7.303,11	885,47	8.188,58	0,00	8.188,58	0,00	8.188,58	0,00	8.188,58	13.423,59	

## XIV LEGISLATURA - DISEGNI DI LEGGE E RELAZIONI - DOCUMENTI

Pagina 38  
Parte B

## RENDICONTO FINANZIARIO SPESE - ESERCIZIO 2002

CAPITOLO CODICE	G E S T I O N E  D E I  R E S I D U I  P A S S I V I				G E S T I O N E  D I  C A S S A				TOTALE DEI RESIDUI PASSIVI AL TERMINE DELL'ESERCIZIO 23 (9 + 15)			
	RESIDUI ALL'INIZIO DELL'ESERCIZIO 13	PAGATI 14	RIMASTI DA PAGARE 15 (16 - 14)		TOTALI 16 (14 + 15)	VARIAZIONI		PREVISIONI 19		PAGAMENTI 20	DIFFERENZE RISPETTO ALLE PREVISIONI	
			IN + 17 (16 - 13)	IN - 18 (13 - 16)		IN + 21 (20 - 19)	IN - 22 (19 - 20)					
224.3101	2.246,35	1.751,77	494,58	2.246,35	0,00	9.368,16	2.112,18	7.255,98	494,58			
225.3102	0,00	0,00	0,00	0,00	0,00	943,67	0,00	943,67	0,00			
226.3103	0,00	0,00	0,00	0,00	0,00	267,24	0,00	267,24	0,00			
227.3104	0,00	0,00	0,00	0,00	0,00	0,00	0,00	0,00	0,00			
228.3105	4.549,31	1.894,57	2.654,74	4.549,31	0,00	10.486,51	5.503,52	4.982,99	5.330,35			
I.C.S. 0	6.785,66	3.646,34	3.139,32	6.785,66	0,00	21.509,64	7.615,70	13.893,74	5.824,93			
I.V.E. 10	6.785,66	3.646,34	3.139,32	6.785,66	0,00	21.509,64	7.615,70	13.893,74	5.824,93			
1.04.020												
1.04.020.0000												
229.3100	0,00	0,00	0,00	0,00	0,00	2.747,55	7.303,11	4.555,56	665,47			













## XIV LEGISLATURA - DISEGNI DI LEGGE E RELAZIONI - DOCUMENTI

## RENDICONTO FINANZIARIO SPESE - ESERCIZIO 2002

Pagina 41  
Parte B

CAPITOLO CODICE	G E S T I O N E  D E I  R E S I D U I  P A S S I V I				G E S T I O N E  D I  C A S S A				TOTALE DEI RESIDUI PASSIVI AL TERMINE DELL'ESERCIZIO		
	RESIDUI ALL'INIZIO DELL'ESERCIZIO	PAGATI	RIMASTI DA PAGARE	TOTALI	VARIAZIONI		PREVISIONI	PAGAMENTI		DIFFERENZE RISPETTO ALLE PREVISIONI	
					IN +	IN -				IN +	IN -
13	14	15 (16 - 14)	16 (14 + 15)	17 (16 - 13)	18 (13 - 16)	19	20	21 (20 - 19)	22 (19 - 20)	23 (9 + 15)	
1.05.003											
1.05.003.0000											
241.3100	341.083,61	177.651,79	163.431,82	341.083,61	0,00	552.815,26	624.549,37	71.734,09		410.505,30	
242.3101	109.774,92	64.255,20	85.519,72	109.774,92	0,00	417.404,18	241.994,14		175.410,04	135.165,83	
243.3102	181.459,44	129.347,45	62.111,99	181.459,44	0,00	370.204,04	270.681,98		99.522,06	173.604,04	
244.3103	73.075,16	27.169,32	45.905,84	73.075,16	0,00	521.965,22	212.153,90		309.811,32	103.304,93	
245.3104	71.773,81	9.219,10	63.554,71	71.773,81	0,00	459.520,02	30.574,94		428.945,08	84.246,98	
246.3105	117.686,03	27.318,50	90.367,53	117.686,03	0,00	165.382,96	36.049,64		129.333,32	93.537,67	
I.C.S.0	904.852,97	433.951,36	470.891,61	904.852,97	0,00	2.487.281,70	1.416.003,97		1.071.287,73	1.000.364,75	



## XIV LEGISLATURA - DISEGNI DI LEGGE E RELAZIONI - DOCUMENTI

Pagina 42  
Parte B

## RENDICONTO FINANZIARIO SPESE - ESERCIZIO 2002

CAPITOLO CODICE	GESTIONE DEI RESIDUI PASSIVI						GESTIONE DI CASSA				TOTALE DEI RESIDUI PASSIVI AL TERMINE DELL'ESERCIZIO
	RESIDUI ALL'INIZIO DELL'ESERCIZIO	PAGATI	RIMASTI DA PAGARE	VARIAZIONI		TOTALI	PREVISIONI	PAGAMENTI	DIFFERENZE RISPETTO ALLE PREVISIONI		
				IN +	IN -				IN +	IN -	
	13	14	15 (16 - 14)	17 (16 - 13)	18 (13 - 16)	19	20	21 (20 - 19)	22 (19 - 20)	23 (9 + 15)	
	504.852,87	433.961,36	470.891,63	0,00		2.482.291,70	1.416.003,87		1.071.287,73	1.000.364,25	
1.05.004											
1.05.004.0000											
247.3100	4.303,80	3.227,85	1.075,95	0,00		67.139,40	50.333,36		16.806,04	20.070,92	
248.3101	16.656,60	11.280,26	5.376,34	0,00		113.620,52	89.841,83		23.778,69	33.213,22	
249.3102	4.303,46	3.227,85	1.075,61	0,00		74.886,25	57.025,36		17.860,89	29.442,82	
250.3103	6.455,71	0,00	6.455,71	0,00		0,00	0,00	0,00	0,00	6.455,71	
251.3104	0,00	0,00	0,00	0,00		0,00	0,00	0,00	0,00	0,00	
252.3105	0,00	0,00	0,00	0,00		0,00	0,00	0,00	0,00	0,00	

## XIV LEGISLATURA - DISEGNI DI LEGGE E RELAZIONI - DOCUMENTI

## RENDICONTO FINANZIARIO SPESE - ESERCIZIO 2002

Pagina 43  
Parte A

CODICE	DESCRIZIONE	G E S T I O N E						C O M P E T E N Z A					
		P R E V I S I O N I		V A R I A Z I O N I		D I		S O M M E I M P E G N A T E		D I F F E R E N Z E R I S P E T T O A L L E P R E V I S I O N I			
		INIZIALI	IN AUMENTO	IN DIMINUIZIONE	DEFINITIVE	PAGATE	RIMASTE	TOTALI	IN +	IN -			
		4	5 (7-4)	6 (4-7)	7 (4+5-6)	8	9 (10-8)	10 (8+9)	11 (10-7)	12 (7-10)			
	Totale C.S. 0	255.646,17	27.046,85	0,00	282.693,02	179.464,59	66.199,06	245.663,65					37.029,37
	Totale V.E. 4	255.646,17	27.046,85	0,00	282.693,02	179.464,59	66.199,06	245.663,65					37.029,37
1.05.005	VOCE ECONOMICA 5 - Rimb.spese e indennita' di missione per gli incaricati che prestano la loro opera per attivita'Ente												
1.05.005.0000	VOCE ECONOMICA 5 - Rimb.spese e indennita' di missione per gli incaricati che prestano la loro opera per attivita'Ente												
253.3100	Rimb.spese e indennita' di missione per gli incaricati che prestano la loro opera per attivita'Ente	21.451,55	7.091,03	0,00	28.532,58	8.608,64	2.000,00	10.608,64					17.923,94
254.3101	Rimb.spese e indennita' di missione per gli incaricati che prestano la loro opera per attivita'Ente	5.412,47	10.000,00	0,00	15.412,47	14.674,80	737,67	15.412,47					0,00
255.3102	Rimb.spese e indennita' di missione per gli incaricati che prestano la loro opera per attivita'Ente	32.795,01	2.500,00	0,00	35.295,01	5.099,06	5.700,00	10.799,06					24.495,95
256.3103	Rimb.spese e indennita' di missione per gli incaricati che prestano la loro opera per attivita'Ente	23.240,56	9.000,00	0,00	32.240,56	22.268,21	4.013,36	26.281,57					5.958,99
257.3104	Rimb.spese e indennita' di missione per gli incaricati che prestano la loro opera per attivita'Ente	2.065,83	0,00	0,00	2.065,83	65,08	2.000,75	2.065,83					0,00

## XIV LEGISLATURA — DISEGNI DI LEGGE E RELAZIONI — DOCUMENTI

## RENDICONTO FINANZIARIO SPESE - ESERCIZIO 2002

Pagina 43  
Parte B

CAPITOLO CODICE	RESIDUI ALL'INIZIO DELL'ESERCIZIO		PAGATI		RIMASTI DA PAGARE		TOTALI		VARIAZIONI		GESTIONE DI CASSA			TOTALE DEI RESIDUI PASSIVI AL TERMINE DELL'ESERCIZIO
	13	14	15	16	17	18	19	20	21	22	23	24	25	
	(13-14)	(14-15)	(15-16)	(16-17)	(17-18)	(18-19)	(19-20)	(20-21)	(21-22)	(22-23)	(23-24)	(24-25)	(25-26)	
	31.719,57	17.735,96	11.983,61	0,00	31.719,57	0,00	197.200,55	58.445,62	80.182,67					
I.C.S.D.														
I.V.F.A.	31.719,57	17.735,96	11.983,61	0,00	31.719,57	0,00	197.200,55	58.445,62	80.182,67					
1.05.005														
1.05.005.0000														
253.3100	38.738,70	17.251,44	21.487,26	0,00	38.738,70	0,00	25.860,08	4.408,53	23.487,26					
254.3101	1.656,96	1.666,96	0,00	0,00	1.666,96	0,00	16.341,76	10.929,29	737,67					
255.3102	13.388,09	5.045,25	6.342,84	0,00	13.388,09	0,00	10.144,31	32.795,01	22.650,70					
256.3103	58.528,31	17.258,46	41.269,85	0,00	58.528,31	0,00	39.626,67	23.240,56	15.286,11					
257.3104	51,65	0,00	51,65	0,00	51,65	0,00	65,08	2.065,83	2.000,75					

## XIV LEGISLATURA — DISEGNI DI LEGGE E RELAZIONI — DOCUMENTI

## RENDICONTO FINANZIARIO SPESE - ESERCIZIO 2002

Pagina 44  
Parte A

CODICE	DESCRIZIONE	G E S T I O N E						D I				C O M P E T E N Z A			
		P R E V I S I O N I		S O M M E I M P E G N A T E		D I F F E R E N Z E		R I S P E T T O A L L E		P R E V I S I O N I		I N +		I N -	
		I N I Z I A L I	V A R I A Z I O N I		D E F I N I T I V E	P A G A T E	R I M A S T E	T O T A L I	R I S P E T T O A L L E		P R E V I S I O N I		I N +		I N -
			I N A U M E N T O	I N D I M I N U Z I O N E					7 (4+5-6)	8	9 (10-8)	10 (8+9)	11 (10-7)	12 (7-10)	
4	5 (7-4)	6 (4-7)	7 (4+5-6)	8	9 (10-8)	10 (8+9)	11 (10-7)	12 (7-10)							
258.3105	Rimb. spese e indennità di missione per gli incaricati che prestano la loro opera per attività Ente	2.832,25	5.000,00	0,00	7.832,25	7.522,23	310,02	7.832,25	0,00						
	<b>Totale C.S. 0</b>	87.797,67	33.581,03	0,00	121.378,70	58.238,02	14.761,80	72.999,82						48.378,88	
	<b>Totale V.E. 5</b>	87.797,67	33.581,03	0,00	121.378,70	58.238,02	14.761,80	72.999,82						48.378,88	
1.05.006	<b>VOCE ECONOMICA 6 - Stampa pubblicazioni</b>														
1.05.006.0000	<b>VOCE ECONOMICA 6 - Stampa pubblicazioni</b>														
259.3100	Stampa pubblicazioni	60.425,46	34.046,94	0,00	94.472,40	19.725,11	20.764,92	40.490,03						53.982,37	
260.3101	Stampa pubblicazioni	70.754,60	30.000,00	0,00	100.754,60	12.767,67	63.395,18	76.162,85						24.591,75	
261.3102	Stampa pubblicazioni	189.023,23	20.927,91	0,00	209.951,14	29.834,84	43.727,49	73.562,33						136.386,81	
262.3103	Stampa pubblicazioni	152.871,24	13.000,00	0,00	165.871,24	24.703,94	80.497,84	105.201,78						60.659,46	
263.3104	Stampa pubblicazioni	5.164,57	0,00	0,00	5.164,57	0,00	0,00	0,00						5.164,57	

## XIV LEGISLATURA - DISEGNI DI LEGGE E RELAZIONI - DOCUMENTI

Pagina 44  
Parte B

## RENDICONTO FINANZIARIO SPESE - ESERCIZIO 2002

CAPITOLO CODICE	GESTIONE DEI RESIDUI PASSIVI					GESTIONE DI CASSA				TOTALE DEI RESIDUI PASSIVI AL TERMINE DELL'ESERCIZIO 23 (9 + 15)
	RESIDUI ALL'INIZIO DELL'ESERCIZIO 13	PAGATI 14	RIMASTI DA PAGARE 15 (16-14)	VARIAZIONI		PREVISIONI 19	PAGAMENTI 20	DIFFERENZE RISPETTO ALLE PREVISIONI		
				IN + 17 (16-13)	IN - 18 (13-16)			IN + 21 (20-19)	IN - 22 (19-20)	
258.3105	1.589,40	0,00	1.589,40	0,00	0,00	2.832,25	7.522,23	4.689,98		1.899,42
I.C.S.A.	113.963,11	41.222,11	72.741,00	0,00	0,00	87.787,67	99.460,13	11.662,46		87.502,80
I.V.E.5	113.561,11	41.222,11	72.339,00	0,00	0,00	87.787,67	99.460,13	11.662,46		87.502,80
1.05.006										
1.05.006.0000										
259.3100	23.631,73	12.482,91	11.148,82	0,00	0,00	89.244,47	32.208,02	57.036,45		31.913,74
260.3101	31.432,04	23.559,79	7.872,25	0,00	0,00	83.355,97	36.327,46	47.028,51		71.267,43
261.3102	164.798,63	51.036,41	113.762,42	0,00	0,00	352.360,54	80.871,25	271.489,29		157.489,91
262.3103	109.568,99	16.537,22	93.031,77	0,00	0,00	407.546,18	41.241,16	366.305,02		173.529,61
263.3104	966,81	966,81	0,00	0,00	0,00	17.677,29	966,81	16.710,48		0,00



## XIV LEGISLATURA - DISEGNI DI LEGGE E RELAZIONI - DOCUMENTI

## RENDICONTO FINANZIARIO SPESE - ESERCIZIO 2002

Pagina 45  
Parte A

CODICE	DESCRIZIONE	G E S T I O N E						C O M P E T E N Z A			
		P R E V I S I O N I		D I		S O M M E I M P E G N A T E		D I F F E R E N Z E		R I S P E T T O A L L E	
		I N I Z I A L I	V A R I A Z I O N I	I N A U M E N T O	I N D I M I N U Z I O N E	D E F I N I T I V E	P A G A T E	R I M A S T E	T O T A L I	P R E V I S I O N I	
										I N +	I N -
4	5 (7-4)	6 (4-7)	7 (4+5-6)	8	9 (10-8)	10 (8+9)	11 (10-7)	12 (7-10)			
264.3105	Stampa pubblicazioni	5.164,57	0,00	0,00	5.164,57	648,38	492,73	1.143,11			4.023,46
	<b>Totale C.S. 0</b>	483.403,67	97.974,85	0,00	581.378,52	87.679,94	208.878,16	296.558,10			284.820,42
	<b>Totale V.E. 6</b>	483.403,67	97.974,85	0,00	581.378,52	87.679,94	208.878,16	296.558,10			284.820,42
1.05.007	<b>VOCE ECONOMICA 7 -</b> Elaborazione automatica dati										
1.05.007.0000	<b>VOCE ECONOMICA 7 -</b> Elaborazione automatica dati										
265.3100	Elaborazione automatica dati	42.194,53	3.615,20	0,00	45.809,73	0,00	32.616,28	32.616,28			13.193,45
266.3101	Elaborazione automatica dati	52.213,79	0,00	0,00	52.213,79	10.692,23	5.577,72	16.269,95			35.943,84
267.3102	Elaborazione automatica dati	16.629,91	4.500,00	0,00	21.129,91	0,00	3.615,20	3.615,20			17.514,71
268.3103	Elaborazione automatica dati	10.329,14	0,00	0,00	10.329,14	0,00	0,00	0,00			10.329,14
269.3104	Elaborazione automatica dati	25.622,84	5.000,00	0,00	30.622,84	0,00	25.183,97	25.183,97			5.640,87

## XIV LEGISLATURA - DISEGNI DI LEGGE E RELAZIONI - DOCUMENTI

## RENDICONTO FINANZIARIO SPESE - ESERCIZIO 2002

Pagina 45  
Parte B

CAPITOLO CODICE	G E S T I O N E  D E I  R E S I D U I  P A S S I V I				G E S T I O N E  D I  C A S S A				TOTALE DEI RESIDUI PASSIVI AL TERMINE DELL'ESERCIZIO		
	RESIDUI ALL'INIZIO DELL'ESERCIZIO	PAGATI	RIMASTI DA PAGARE	TOTALI	VARIAZIONI		PREVISIONI	PAGAMENTI		DIFFERENZE RISPETTO ALLE PREVISIONI	
					IN +	IN -				IN +	IN -
	13	14	15 (16 - 14)	16 (14 + 15)	17 (16 - 13)	18 (13 - 16)	19	20	21 (20 + 19)	22 (19 - 20)	23 (9 + 15)
264.3105	82.998,34	47.835,07	35.163,27	82.998,34	0,00	0,00	86.594,31	48.483,45		38.110,86	35.656,00
I.C.S.O.	413.356,74	152.418,21	260.938,53	413.356,74	0,00		1.036.728,76	240.088,15		796.680,61	469.856,63
I.V.F.A.	413.356,74	152.418,21	260.938,53	413.356,74	0,00		1.036.728,76	240.088,15		796.680,61	469.856,63
1.05.007											
1.05.007.0000											
265.3100	0,00	0,00	0,00	0,00	0,00	0,00	42.194,53	0,00		42.194,53	32.616,28
266.3101	130.058,68	0,00	130.058,68	130.058,68	0,00	0,00	52.213,79	10.692,23		41.521,56	135.636,40
267.3102	1.136,21	0,00	1.136,21	1.136,21	0,00	0,00	16.629,91	0,00		16.629,91	4.751,41
268.3103	0,00	0,00	0,00	0,00	0,00	0,00	10.329,14	0,00		10.329,14	0,00
269.3104	0,00	0,00	0,00	0,00	0,00	0,00	25.822,84	0,00		25.822,84	25.181,97

## XIV LEGISLATURA — DISEGNI DI LEGGE E RELAZIONI — DOCUMENTI

## RENDICONTO FINANZIARIO SPESE - ESERCIZIO 2002

Pagina 46  
Parte A

CODICE	DESCRIZIONE	GESTIONE						DI				COMPETENZA		
		PREVISIONI		VARIAZIONI		DEFINITIVE		SOMME IMPEGNATE		RISPETTO ALLE PREVISIONI		IN +	IN -	12 (7 - 10)
		INIZIALI	IN AUMENTO	IN DIMINUIZIONE	DEFINITIVE	PAGATE	RIMASTE DA PAGARE	TOTALI IMPEGNATI	IN +	IN -				
		4	5 (7 - 4)	6 (4 - 7)	7 (4 + 5 - 6)	8	9 (10 - 8)	10 (8 + 9)	11 (10 - 7)	12 (7 - 10)				
270.3105	Elaborazione automatica dati	5.164,57	5.000,00	0,00	10.164,57	0,00	5.164,00	5.164,00			5.000,57			
	<b>Totale C.S. 0</b>	152.354,78	18.115,20	0,00	170.469,98	10.692,23	72.155,17	82.847,40			87.622,58			
	<b>Totale V.E. 7</b>	152.354,78	18.115,20	0,00	170.469,98	10.692,23	72.155,17	82.847,40			87.622,58			
1.05.008	VOCE ECONOMICA 8 - Promozione e partecipazione a conferenze, congressi e convegni di studio													
1.05.008.0000	VOCE ECONOMICA 8 - Promozione e partecipazione a conferenze, congressi e convegni di studio													
271.3100	Promozione e partecipazione a conferenze, congressi e convegni di studio	9.812,68	10.329,14	0,00	20.141,82	5.807,08	4.000,00	9.807,08			10.334,74			
272.3101	Promozione e partecipazione a conferenze, congressi e convegni di studio	5.164,57	0,00	0,00	5.164,57	2.680,06	615,74	3.299,80			1.864,77			
273.3102	Promozione e partecipazione a conferenze, congressi e convegni di studio	45.964,66	0,00	0,00	45.964,66	14.280,03	0,00	14.280,03			31.684,63			
274.3103	Promozione e partecipazione a conferenze, congressi e convegni di studio	67.139,40	2.000,00	0,00	69.139,40	22.250,20	15.352,80	37.603,00			31.536,40			
275.3104	Promozione e partecipazione a conferenze, congressi e convegni di studio	1.032,91	0,00	0,00	1.032,91	0,00	0,00	6,00			1.032,91			

## XIV LEGISLATURA - DISEGNI DI LEGGE E RELAZIONI - DOCUMENTI

## RENDICONTO FINANZIARIO SPESE - ESERCIZIO 2002

Pagina 46  
Parte B

CAPITOLO	G E S T I O N E  D E I  R E S I D U I  P A S S I V I				G E S T I O N E  D I  C A S S A				TOTALE DEI RESIDUI PASSIVI AL TERMINE DELLESERCIZIO 23 (9 + 15)		
	RESIDUI ALL'INIZIO DELL'ESERCIZIO	PAGATI	RIMASTI DA PAGARE	TOTALI	V A R I A Z I O N I		PREVISIONI	PAGAMENTI		D I F F E R E N Z E R I S P E T T O  A L L E P R E V I S I O N I	
					IN +	IN -				IN +	IN -
13	14	15 (16 - 14)	16 (14 + 15)	17 (16 - 13)	18 (13 - 16)	19	20	21 (20 - 19)	22 (19 - 20)	23 (9 + 15)	
270.3105	3.736,41	3.736,41	0,00	3.736,41	0,00	5.164,57	3.736,41		1.428,16	5.164,00	
I.C.S.0	334.931,30	3.736,41	131.194,89	134.931,10	0,00	152.354,72	14.428,64		117.926,14	203.350,06	
I.V.E.7	134.931,30	3.736,41	131.194,89	134.931,10	0,00	152.354,72	14.428,64		137.926,14	203.350,06	
1.05.008											
1.05.008.0000											
271.3100	6.948,42	1.890,23	5.058,19	6.948,42	0,00	9.812,68	7.697,31		2.115,37	9.058,19	
272.3101	2.627,73	2.297,20	330,53	2.627,73	0,00	5.164,57	4.977,26		187,31	950,27	
273.3102	4.828,83	1.843,24	2.985,59	4.828,83	0,00	45.964,66	16.123,27		29.841,39	2.965,59	
274.3103	91.337,42	17.920,29	73.417,13	91.337,42	0,00	67.139,40	40.170,49		26.968,91	88.769,93	
275.3104	258,23	258,23	0,00	258,23	0,00	1.032,91	258,23		774,68	0,00	

## XIV LEGISLATURA - DISEGNI DI LEGGE E RELAZIONI - DOCUMENTI

## RENDICONTO FINANZIARIO SPESE - ESERCIZIO 2002

Pagina 47  
Parte A

CODICE	DESCRIZIONE	G E S T I O N E						C O M P E T E N Z A				
		P R E V I S I O N I		S O M M E I M P E G N A T E		D I F F E R E N Z E		R I S P E T T O A L L E		P R E V I S I O N I		
		I N I Z I A L I	V A R I A Z I O N I		D E F I N I T I V E	P A G A T E	R I M A S T E	T O T A L I	I N +		I N -	
			I N A U M E N T O	I N D I M I N U Z I O N E					7 (4 + 5 - 6)	8	9 (10 - 8)	10 (8 + 9)
	4	5 (7 - 4)	6 (4 - 7)	7 (4 + 5 - 6)	8	9 (10 - 8)	10 (8 + 9)	11 (10 - 7)	12 (7 - 10)			
276.3105	Promozione e partecipazione a conferenze, congressi, convegni di studio	5.164,57	0,00	0,00	5.164,57	0,00	1.001,22	0,00	1.001,22			4.163,35
	<b>Totale C.S. 0</b>	134.278,79	12.329,14	0,00	146.607,93	46.018,59	19.972,54	65.991,13				80.616,80
	<b>Totale V.E. 8</b>	134.278,79	12.329,14	0,00	146.607,93	19.972,54	65.991,13					80.616,80
1.05.009	VOCE ECONOMICA 9 - informazione e propaganda, partecipazione a mostre ed altre manifestazioni											
1.05.009.0000	VOCE ECONOMICA 9 - informazione e propaganda, partecipazione a mostre ed altre manifestazioni											
277.3100	informazione e propaganda, partecipazione a mostre ed altre manifestazioni	0,00	5.164,57	0,00	5.164,57	44,82	0,00	44,82				5.119,75
278.3101	informazione e propaganda, partecipazione a mostre ed altre manifestazioni	5.164,57	0,00	0,00	5.164,57	0,00	0,00	0,00				5.164,57
279.3102	informazione e propaganda, partecipazione a mostre ed altre manifestazioni	20.658,28	5.000,00	0,00	25.658,28	0,00	0,00	0,00				25.658,28
280.3103	informazione e propaganda, partecipazione a mostre ed altre manifestazioni	36.151,98	0,00	0,00	36.151,98	0,00	0,00	0,00				36.151,98
281.3104	informazione e propaganda, partecipazione a mostre ed altre manifestazioni	0,00	0,00	0,00	0,00	0,00	0,00	0,00				0,00

Pagina 47  
Parte B

## RENDICONTO FINANZIARIO SPESE - ESERCIZIO 2002

CAPITOLO	GESTIONE DEI RESIDUI PASSIVI				GESTIONE DI CASSA				TOTALE DEI RESIDUI PASSIVI AL TERMINE DELL'ESERCIZIO		
	RESIDUI ALL'INIZIO DELL'ESERCIZIO	PAGATI	RIMASTI DA PAGARE	TOTALI	VARIAZIONI		PREVISIONI	PAGAMENTI		DIFFERENZE RISPETTO ALLE PREVISIONI	
					IN +	IN -				IN +	IN -
CODICE	DELL'ESERCIZIO				IN +	IN -			IN +	IN -	
	13	14	15 (16 - 14)	16 (14 + 15)	17 (16 - 13)	18 (13 - 16)	19	20	21 (20 - 19)	22 (19 - 20)	23 (9 + 15)
276.3105	7.034,08	6.893,94	140,14	7.034,08	0,00		5.164,57	7.895,16	2.730,59		140,14
IC.S.A.	113.034,71	31.103,13	81.931,58	113.034,71	0,00		134.278,79	77.121,52		57.157,07	101.804,12
IME.B.	113.034,71	31.103,13	81.931,58	113.034,71	0,00		134.278,79	77.121,52		57.157,07	101.804,12
1.05.009											
1.05.009.0000											
277.3100	0,00	0,00	0,00	0,00	0,00		0,00	44,82	44,82		0,00
278.3101	0,00	0,00	0,00	0,00	0,00		5.223,94	0,00		5.223,94	0,00
279.3102	3.814,76	3.814,75	0,01	3.814,76	0,00		22.424,56	3.814,75		18.609,81	0,01
280.3103	0,00	0,00	0,00	0,00	0,00		25.867,67	0,00		25.867,67	0,00
281.3104	10,33	0,00	10,33	10,33	0,00		24,57	0,00		24,57	30,33

## XIV LEGISLATURA - DISEGNI DI LEGGE E RELAZIONI - DOCUMENTI

## RENDICONTO FINANZIARIO SPESE - ESERCIZIO 2002

Pagina 48  
Parte A

CODICE	DESCRIZIONE	G E S T I O N E						C O M P E T E N Z A							
		INIZIALI	P R E V I S I O N I			DEFINITIVE	S O M M E I M P E G N A T E		RISPETTO ALLE PREVISIONI	IN +	IN -				
			IN AUMENTO	IN DIMINUZIONE	VARIAZIONI		PAGATE	RIMASTE DA PAGARE				TOTALI IMPEGNATI			
													5 (7-4)	6 (4-7)	7 (4+5-6)
282.3105	Informazione e propaganda, partecipazione a mostre ed altre manifestazioni	5.164,57	0,00	0,00	5.164,57	0,00	0,00	0,00	0,00	0,00	0,00	11 (10-7)	12 (7-10)	5.164,57	
	<b>Totale C.S. 0</b>	67.139,40	10.164,57	0,00	77.303,97	44,82	0,00	44,82	44,82	44,82	44,82			77.259,15	
	<b>Totale V.E. 9</b>	67.139,40	10.164,57	0,00	77.303,97	44,82	0,00	44,82	44,82	44,82	44,82			77.259,15	
1.05.010	<b>VOCE ECONOMICA 10 - Contributi ad enti pubblici ed organizzazioni private per collaborazioni di studio</b>														
1.05.010.0000	<b>VOCE ECONOMICA 10 - Contributi ad enti pubblici ed organizzazioni private per collaborazioni di studio</b>														
283.3100	Contributi ad enti pubblici ed organizzazioni private per collaborazioni di studio	25.822,84	20.164,57	0,00	45.987,41	17.718,60	23.729,07	41.447,67	41.447,67	41.447,67	41.447,67			4.539,74	
284.3101	Contributi ad enti pubblici ed organizzazioni private per collaborazioni di studio	7.746,85	0,00	0,00	7.746,85	5.000,00	0,00	5.000,00	5.000,00	5.000,00	5.000,00			2.746,85	
285.3102	Contributi ad enti pubblici ed organizzazioni private per collaborazioni di studio	10.329,14	0,00	0,00	10.329,14	10.329,14	0,00	10.329,14	10.329,14	10.329,14	10.329,14		0,00	0,00	
286.3103	Contributi ad enti pubblici ed organizzazioni private per collaborazioni di studio	103.291,38	30.000,00	0,00	133.291,38	85.200,00	48.091,38	133.291,38	133.291,38	133.291,38	133.291,38		0,00	0,00	
287.3104	Contributi ad enti pubblici ed organizzazioni private per collaborazioni di studio	213.296,70	0,00	0,00	213.296,70	23.240,57	190.000,00	213.240,57	213.240,57	213.240,57	213.240,57			56,13	

## XIV LEGISLATURA - DISEGNI DI LEGGE E RELAZIONI - DOCUMENTI

## RENDICONTO FINANZIARIO SPESE - ESERCIZIO 2002

Pagina 48  
Parte B

CAPITOLO	G E S T I O N E  D E I  R E S I D U I  P A S S I V I				G E S T I O N E  D I  C A S S A				TOTALE DEI RESIDUI PASSIVI AL TERMINE DELL'ESERCIZIO 23 (9 + 15)		
	RESIDUI ALL'INIZIO DELL'ESERCIZIO	PAGATI	RIMASTI DA PAGARE	TOTALI	VARIAZIONI		PREVISIONI	PAGAMENTI		DIFFERENZE RISPETTO ALLE PREVISIONI	
					IN +	IN -				IN +	IN -
CODICE	13	14	15 (16 - 14)	16 (14 + 15)	17 (16 - 13)	18 (13 - 16)	19	20	21 (20 - 19)	22 (19 - 20)	
282.3105	0,00	0,00	0,00	0,00	0,00		5.164,57	0,00		5.164,57	0,00
I.C.S.0	3.825,09	3.814,75	10,34	3.825,09	0,00		58.705,31	3.859,57		58.845,74	10,34
I.V.F.B	3.825,09	3.814,75	10,34	3.825,09	0,00		58.705,31	3.859,57		58.845,74	10,34
1.05.010											
1.05.010.0000											
283.3100	35.361,56	7.346,33	28.013,25	35.361,56	0,00		146.761,33	25.066,93		121.694,40	51.742,32
284.3101	10.541,27	0,00	10.541,27	10.541,27	0,00		18.288,12	5.000,00		13.288,12	10.541,27
285.3102	0,00	0,00	0,00	0,00	0,00		10.329,14	10.329,14	0,00		0,00
286.3103	0,00	0,00	0,00	0,00	0,00		103.291,38	85.200,00		18.091,38	48.091,38
287.3104	4.131,66	0,00	4.131,66	4.131,66	0,00		354.186,14	23.240,57		330.945,57	184.131,66





## XIV LEGISLATURA - DISEGNI DI LEGGE E RELAZIONI - DOCUMENTI

Pagina 49  
Parte B

## RENDICONTO FINANZIARIO SPESE - ESERCIZIO 2002

CAPITOLO CODICE	G E S T I O N E  D E I  R E S I D U I  P A S S I V I				G E S T I O N E  D I  C A S S A				TOTALE DEI RESIDUI PASSIVI AL TERMINE DELL'ESERCIZIO 23 (9 + 15)		
	RESIDUI ALL'INIZIO DELL'ESERCIZIO 13	PAGATI 14	RIMASTI DA PAGARE 15 (16 - 14)	TOTALI 16 (14 + 15)	V A R I A Z I O N I		P R E V I S I O N I 19	P A G A M E N T I 20		D I F F E R E N Z E R I S P E T T O  A L L E P R E V I S I O N I	
					IN + 17 (16 - 13)	IN - 18 (13 - 16)				IN + 21 (20 - 19)	IN - 22 (19 - 20)
288.3105	1.346,26	0,00	1.346,26	1.346,26	0,00	81.397,08	9.519,04	71.878,04			1.346,26
I.C.S.0	51.380,72	7.348,33	44.032,44	51.380,72	0,00	714.253,19	158.155,68	555.897,51			305.852,89
I.V.F.01	51.380,72	7.348,33	44.032,44	51.380,72	0,00	714.253,19	158.155,68	555.897,51			305.852,89
1.05.011											
1.05.011.0000											
289.3100	0,00	0,00	0,00	0,00	0,00	0,00	0,00	0,00	0,00	0,00	0,00
290.3101	0,00	0,00	0,00	0,00	0,00	0,00	0,00	0,00	0,00	0,00	0,00
291.3102	0,00	0,00	0,00	0,00	0,00	0,00	0,00	0,00	0,00	0,00	0,00
292.3103	0,00	0,00	0,00	0,00	0,00	0,00	0,00	0,00	0,00	0,00	0,00
293.3104	0,00	0,00	0,00	0,00	0,00	0,00	0,00	0,00	0,00	0,00	0,00
294.3105	0,00	0,00	0,00	0,00	0,00	113.620,52	58.735,27	54.885,25			18.343,56
I.C.S.0	0,00	0,00	0,00	0,00	0,00	113.620,52	58.735,27	54.885,25			18.343,56
I.V.F.01	0,00	0,00	0,00	0,00	0,00	113.620,52	58.735,27	54.885,25			18.343,56















## RENDICONTO FINANZIARIO SPESE - ESERCIZIO 2002

Pagina 53  
Parte A

CODICE	DESCRIZIONE	GESTIONE					DI					COMPETENZA				
		INIZIALI	PREVISIONI		DEFINITIVE	PAGATE	SOMME IMPEGNATE		RISPETTO ALLE PREVISIONI	IN +	IN -	11 (10 - 7)	12 (7 - 10)	IN +	IN -	
			IN AUMENTO	IN DIMINUZIONE			PAGATE	RIMASTE DA PAGARE								TOTALI
4																
1.07.002	VOCE ECONOMICA 2 - Spese e commissioni bancarie															
1.07.002.0000	VOCE ECONOMICA 2 - Spese e commissioni bancarie															
313.3100	Spese e commissioni bancarie	0,00	0,00	0,00	0,00	0,00	0,00	0,00	0,00	0,00	0,00	0,00	0,00	0,00		
314.3101	Spese e commissioni bancarie	0,00	0,00	0,00	0,00	0,00	0,00	0,00	0,00	0,00	0,00	0,00	0,00	0,00		
315.3102	Spese e commissioni bancarie	0,00	0,00	0,00	0,00	0,00	0,00	0,00	0,00	0,00	0,00	0,00	0,00	0,00		
316.3103	Spese e commissioni bancarie	0,00	0,00	0,00	0,00	0,00	0,00	0,00	0,00	0,00	0,00	0,00	0,00	0,00		
317.3104	Spese e commissioni bancarie	0,00	0,00	0,00	0,00	0,00	0,00	0,00	0,00	0,00	0,00	0,00	0,00	0,00		
318.3105	Spese e commissioni bancarie	18.075,99	0,00	0,00	18.075,99	12.451,15	0,00	0,00	12.451,15	0,00	0,00	12.451,15	0,00	5.624,84		
	<b>Totale C.S. 0</b>	18.075,99	0,00	0,00	18.075,99	12.451,15	0,00	0,00	12.451,15	0,00	0,00	12.451,15	0,00	5.624,84		
	<b>Totale V.E. 2</b>	18.075,99	0,00	0,00	18.075,99	12.451,15	0,00	0,00	12.451,15	0,00	0,00	12.451,15	0,00	5.624,84		

## XIV LEGISLATURA - DISEGNI DI LEGGE E RELAZIONI - DOCUMENTI

Pagina 53  
Parte B**RENDICONTO FINANZIARIO SPESE - ESERCIZIO 2002**

CAPITOLO CODICE	GESTIONE DEI RESIDUI PASSIVI				GESTIONE DI CASSA				TOTALE DEI RESIDUI PASSIVI AL TERMINE DELL'ESERCIZIO 23 (9 + 15)				
	RESIDUI ALL'INIZIO DELL'ESERCIZIO 13	PAGATI 14	RIMASTI DA PAGARE 15 (16 - 14)	TOTALI 16 (14 + 15)	VARIAZIONI		PREVISIONI 19	PAGAMENTI 20		DIFFERENZE RISPETTO ALLE PREVISIONI			
					IN + 17 (16 - 13)	IN - 18 (13 - 16)				IN + 21 (20 - 19)	IN - 22 (19 - 20)		
1.07.002													
1.07.002.0000													
313.3100	0,00	0,00	0,00	0,00	0,00	0,00	0,00	0,00	0,00	0,00	0,00	0,00	0,00
314.3101	0,00	0,00	0,00	0,00	0,00	0,00	0,00	0,00	0,00	0,00	0,00	0,00	0,00
315.3102	0,00	0,00	0,00	0,00	0,00	0,00	0,00	0,00	0,00	0,00	0,00	0,00	0,00
316.3103	0,00	0,00	0,00	0,00	0,00	0,00	0,00	0,00	0,00	0,00	0,00	0,00	0,00
317.3104	0,00	0,00	0,00	0,00	0,00	0,00	0,00	0,00	0,00	0,00	0,00	0,00	0,00
318.3105	0,00	0,00	0,00	0,00	0,00	0,00	18.075,99	12.451,15	18.075,99	12.451,15	5.624,84	0,00	0,00
I.C.S.D.	0,00	0,00	0,00	0,00	0,00	0,00	18.075,99	12.451,15	18.075,99	12.451,15	5.624,84	0,00	0,00
T.V.F. 2	0,00	0,00	0,00	0,00	0,00	0,00	18.075,99	12.451,15	18.075,99	12.451,15	5.624,84	0,00	0,00

## RENDICONTO FINANZIARIO SPESE - ESERCIZIO 2002

Pagina 54  
Parte A

CODICE	DESCRIZIONE	G E S T I O N E						D I				C O M P E T E N Z A			
		P R E V I S I O N I		V A R I A Z I O N I		D E F I N I T I V E	S O M M E I M P E G N A T E		R I S P E T T O A L L E P R E V I S I O N I		I N +	I N -	D I F F E R E N Z E R I S P E T T O A L L E P R E V I S I O N I		
		I N I Z I A L I	I N A U M E N T O	I N D I M I N U Z I O N E	P A G A T E		R I M A S T E D A P A G A R E	T O T A L I I M P E G N A T I	1 1 ( 1 0 - 7 )	1 2 ( 7 - 1 0 )					
4	5 ( 7 - 4 )	6 ( 4 - 7 )	7 ( 4 + 5 - 6 )	8	9 ( 1 0 - 8 )	1 0 ( 8 + 9 )	1 1 ( 1 0 - 7 )	1 2 ( 7 - 1 0 )							
	Totale Categoria 7	147.190,21	0,00	126.514,22	20.675,99	13.382,34	13.382,34	0,00	0,00	10 ( 8 + 9 )	11 ( 1 0 - 7 )	12 ( 7 - 1 0 )	7.293,65		
1.08	CATEGORIA 8 - ONERI TRIBUTARI														
1.08.001	VOCE ECONOMICA 1 - Imposte tasse e tributi vari														
1.08.001.0000	VOCE ECONOMICA 1 - Imposte tasse e tributi vari														
319.3100	Imposte tasse e tributi vari	0,00	0,00	0,00	0,00	0,00	0,00	0,00	0,00	0,00	0,00	0,00	0,00		
320.3101	Imposte tasse e tributi vari	0,00	0,00	0,00	0,00	0,00	0,00	0,00	0,00	0,00	0,00	0,00	0,00		
321.3102	Imposte tasse e tributi vari	0,00	0,00	0,00	0,00	0,00	0,00	0,00	0,00	0,00	0,00	0,00	0,00		
322.3103	Imposte tasse e tributi vari	0,00	0,00	0,00	0,00	0,00	0,00	0,00	0,00	0,00	0,00	0,00	0,00		
323.3104	Imposte tasse e tributi vari	0,00	0,00	0,00	0,00	0,00	0,00	0,00	0,00	0,00	0,00	0,00	0,00		
324.3105	Imposte tasse e tributi vari	692.052,24	0,00	0,00	692.052,24	581.827,15	692.052,24	84.937,00	666.764,15	25.288,09					

Pagina 54  
Parte B

## RENDICONTO FINANZIARIO SPESE - ESERCIZIO 2002

CAPITOLO	G E S T I O N E  D E I  R E S I D U I  P A S S I V I				G E S T I O N E  D I  C A S S A				TOTALE DEI RESIDUI PASSIVI AL TERMINE DELL'ESERCIZIO 23 (9 + 15)			
	RESIDUI ALL'INIZIO DELL'ESERCIZIO 13	PAGATI 14	RIMASTI DA PAGARE 15 (16 - 14)		TOTALI 16 (14 + 15)	VARIAZIONI		PREVISIONI 19		PAGAMENTI 20	DIFFERENZE RISPETTO ALLE PREVISIONI IN + IN - 21 (20 - 19) 22 (19 - 20)	
			IN + 17 (16 - 13)	IN - 18 (13 - 16)		IN +	IN -					
I. Categoria 7	0,00	0,00	0,00	0,00	0,00	0,00	0,00	147.190,21	11.382,34	133.807,87	0,00	
1.08												
1.08.001												
1.08.001.0000												
319.3100	0,00	0,00	0,00	0,00	0,00	0,00	0,00	0,00	0,00	0,00	0,00	
320.3101	0,00	0,00	0,00	0,00	0,00	0,00	0,00	0,00	0,00	0,00	0,00	
321.3102	0,00	0,00	0,00	0,00	0,00	0,00	0,00	0,00	0,00	0,00	0,00	
322.3103	0,00	0,00	0,00	0,00	0,00	0,00	0,00	0,00	0,00	0,00	0,00	
323.3104	0,00	0,00	0,00	0,00	0,00	0,00	0,00	0,00	0,00	0,00	0,00	
324.3105	574,97	0,00	574,97	574,97	0,00	0,00	0,00	692.052,24	561.827,15	330.225,09	85.511,97	

## RENDICONTO FINANZIARIO SPESE - ESERCIZIO 2002

Pagina 55  
Parte A

CODICE	DESCRIZIONE	G E S T I O N E						D I				C O M P E T E N Z A		
		P R E V I S I O N I		V A R I A Z I O N I		DEFINITIVE	PAGATE	RIMASTE DA PAGARE	TOTALI IMPEGNATI	D I F F E R E N Z E		IN +	IN -	
		INIZIALI	IN AUMENTO	IN DIMINUZIONE	7 (4+5-6)					8	9 (10-8)			10 (8+9)
4	5 (7-4)	6 (4-7)	7 (4+5-6)	8	9 (10-8)	10 (8+9)	11 (10-7)	12 (7-10)						
	Totale C.S. 0	692.052,24	0,00	0,00	692.052,24	581.827,15	84.937,00	666.764,15				25.288,09		
	Totale V.E. 1	692.052,24	0,00	0,00	692.052,24	581.827,15	84.937,00	666.764,15				25.288,09		
	Totale Categoria 8	692.052,24	0,00	0,00	692.052,24	581.827,15	84.937,00	666.764,15				25.288,09		
1.09	CATEGORIA 9 - POSTE CORRETTIVE E COMPENSATIVE DI ENTRATE CORRENTI													
1.09.001	VOCE ECONOMICA 1 - Restituzione e rimborsi diversi													
1.09.001.0000	VOCE ECONOMICA 1 - Restituzione e rimborsi diversi													
325.3100	Restituzione e rimborsi diversi	0,00	0,00	0,00	0,00	0,00	0,00	0,00	0,00	0,00	0,00	0,00		
326.3101	Restituzione e rimborsi diversi	0,00	0,00	0,00	0,00	0,00	0,00	0,00	0,00	0,00	0,00	0,00		
327.3102	Restituzione e rimborsi diversi	0,00	0,00	0,00	0,00	0,00	0,00	0,00	0,00	0,00	0,00	0,00		
328.3103	Restituzione e rimborsi diversi	0,00	0,00	0,00	0,00	0,00	0,00	0,00	0,00	0,00	0,00	0,00		
329.3104	Restituzione e rimborsi diversi	0,00	0,00	0,00	0,00	0,00	0,00	0,00	0,00	0,00	0,00	0,00		
330.3105	Restituzione e rimborsi diversi	10.329,14	0,00	0,00	10.329,14	917,46	0,00	917,46	0,00	0,00	917,46	9.411,68		



## XIV LEGISLATURA - DISEGNI DI LEGGE E RELAZIONI - DOCUMENTI

## RENDICONTO FINANZIARIO SPESE - ESERCIZIO 2002

Pagina 56  
Parte A

CODICE	DESCRIZIONE	GESTIONE						DI				COMPETENZA			
		PREVISIONI		VARIAZIONI		DEFINITIVE	PAGATE	SOMME IMPEGNATE		DIFFERENZE		RISPETTO ALLE PREVISIONI	IN +	IN -	
		INIZIALI	IN AUMENTO	IN DIMINUZIONE	IN AUMENTO			IN DIMINUZIONE	DA PAGARE	RIMASTE	TOTALI				IN +
		4	5 (7-4)	6 (4-7)	7 (4+5-6)	8	9 (10-8)	10 (8+9)	11 (10-7)	12 (7-10)					
	Totale C.S.0	10.329,14	0,00	0,00	10.329,14	917,46	0,00	917,46	0,00	917,46	0,00	917,46	0,00	9.411,68	
	Totale V.E.1	10.329,14	0,00	0,00	10.329,14	917,46	0,00	917,46	0,00	917,46	0,00	917,46	0,00	9.411,68	
	Totale Categoria 9	10.329,14	0,00	0,00	10.329,14	917,46	0,00	917,46	0,00	917,46	0,00	917,46	0,00	9.411,68	
1.10	CATEGORIA 10 - SOMME NON CLASSIFICABILI IN ALTRE VOCI														
1.10.001	VOCE ECONOMICA 1 - Spese non classificabili altre														
1.10.001.0000	VOCE ECONOMICA 1 - Spese non classificabili altre														
331.3100	Spese non classificabili altre	0,00	0,00	0,00	0,00	0,00	0,00	0,00	0,00	0,00	0,00	0,00	0,00	0,00	
332.3101	Spese non classificabili altre	0,00	0,00	0,00	0,00	0,00	0,00	0,00	0,00	0,00	0,00	0,00	0,00	0,00	
333.3102	Spese non classificabili altre	0,00	0,00	0,00	0,00	0,00	0,00	0,00	0,00	0,00	0,00	0,00	0,00	0,00	
334.3103	Spese non classificabili altre	0,00	0,00	0,00	0,00	0,00	0,00	0,00	0,00	0,00	0,00	0,00	0,00	0,00	
335.3104	Spese non classificabili altre	0,00	0,00	0,00	0,00	0,00	0,00	0,00	0,00	0,00	0,00	0,00	0,00	0,00	
336.3105	Spese non classificabili altre	10.329,14	0,00	0,00	10.329,14	6.110,46	0,00	6.110,46	0,00	6.110,46	0,00	6.110,46	0,00	4.218,68	
	Totale C.S.0	10.329,14	0,00	0,00	10.329,14	6.110,46	0,00	6.110,46	0,00	6.110,46	0,00	6.110,46	0,00	4.218,68	







## RENDICONTO FINANZIARIO SPESE - ESERCIZIO 2002

Pagina 57  
Parte B

CAPITOLO CODICE	G E S T I O N E  D E I  R E S I D U I  P A S S I V I				G E S T I O N E  D I  C A S S A				TOTALE DEI RESIDUI PASSIVI AL TERMINE DELL'ESERCIZIO 23 (9 + 15)	
	RESIDUI ALL'INIZIO DELL'ESERCIZIO 13	PAGATI 14	RIMASTI DA PAGARE 15 (16 - 14)	VARIAZIONI		PREVISIONI 19	PAGAMENTI 20	DIFFERENZE RISPETTO ALLE PREVISIONI		
				IN + 17 (16 - 13)	IN - 18 (13 - 16)			IN + 21 (20 - 19)		IN - 22 (19 - 20)
TOTALI	16 (14 + 15)	17 (16 - 13)	18 (13 - 16)	19	20	21 (20 - 19)	22 (19 - 20)	23 (9 + 15)		
I.V.E.1	812,07	860,42	51,65	0,00	0,00	3.032,34	6.970,68	3.938,24	51,65	
1.10.002										
1.10.002.0000	0,00	0,00	0,00	0,00	0,00	0,00	0,00	0,00	0,00	
337.3100	0,00	0,00	0,00	0,00	0,00	0,00	0,00	0,00	0,00	
338.3101	0,00	0,00	0,00	0,00	0,00	0,00	0,00	0,00	0,00	
339.3102	0,00	0,00	0,00	0,00	0,00	0,00	0,00	0,00	0,00	
340.3103	0,00	0,00	0,00	0,00	0,00	0,00	0,00	0,00	0,00	
341.3104	0,00	0,00	0,00	0,00	0,00	0,00	0,00	0,00	0,00	
342.3105	0,00	0,00	0,00	0,00	0,00	206.582,76	0,00	206.582,76	0,00	
I.C.S.9	0,00	0,00	0,00	0,00	0,00	206.582,76	0,00	206.582,76	0,00	





## XIV LEGISLATURA - DISEGNI DI LEGGE E RELAZIONI - DOCUMENTI

## RENDICONTO FINANZIARIO SPESE - ESERCIZIO 2002

Pagina 59  
Parte A

CAPITOLO	DESCRIZIONE	GESTIONE										DI			COMPETENZA		
		INIZIALI 4	PREVISIONI		VARIAZIONI		DEFINITIVE 7 (4+5-6)	PAGATE 8	SOMME IMPEGNATE		RIMASTE DA PAGARE 9 (10-8)	TOTALI IMPEGNATI 10 (8+9)	DIFFERENZE RISPETTO ALLE PREVISIONI				
			IN AUMENTO 5 (7-4)	IN DIMINUIZIONE 6 (4-7)	PAGATE 8	RIMASTE DA PAGARE 9 (10-8)			TOTALI IMPEGNATI 10 (8+9)	IN + 11 (10-7)			IN - 12 (7-10)				
														IN AUMENTO 5 (7-4)	IN DIMINUIZIONE 6 (4-7)		
1.10.004.0000	VOCE ECONOMICA 4 - Oneri vari straordinari																
349.3100	Oneri vari straordinari	0,00	0,00	0,00	0,00	0,00	0,00	0,00	0,00	0,00	0,00	0,00	0,00	0,00			
350.3101	Oneri vari straordinari	0,00	0,00	0,00	0,00	0,00	0,00	0,00	0,00	0,00	0,00	0,00	0,00	0,00			
351.3102	Oneri vari straordinari	0,00	0,00	0,00	0,00	0,00	0,00	0,00	0,00	0,00	0,00	0,00	0,00	0,00			
352.3103	Oneri vari straordinari	0,00	0,00	0,00	0,00	0,00	0,00	0,00	0,00	0,00	0,00	0,00	0,00	0,00			
353.3104	Oneri vari straordinari	0,00	0,00	0,00	0,00	0,00	0,00	0,00	0,00	0,00	0,00	0,00	0,00	0,00			
354.3105	Oneri vari straordinari	2.582,28	0,00	0,00	0,00	2.582,28	0,00	0,00	0,00	0,00	0,00	0,00	0,00	0,00			2.582,28
	<b>Totale C.S. 0</b>	2.582,28	0,00	0,00	0,00	2.582,28	0,00	0,00	0,00	0,00	0,00	0,00	0,00	0,00			2.582,28
	<b>Totale V.E. 4</b>	2.582,28	0,00	0,00	0,00	2.582,28	0,00	0,00	0,00	0,00	0,00	0,00	0,00	0,00			2.582,28
	<b>Totale Categoria 10</b>	224.658,75	353.736,73	0,00	578.395,48	6.110,46	0,00	0,00	0,00	6.110,46	6.110,46	0,00	0,00	0,00			572.285,02

Pagina 59  
Parte B

## RENDICONTO FINANZIARIO SPESE - ESERCIZIO 2002

CAPITOLO CODICE	G E S T I O N E  D E I  R E S I D U I  P A S S I V I						G E S T I O N E  D I  C A S S A				TOTALE DEI RESIDUI PASSIVI AL TERMINE DELL'ESERCIZIO 23 (9 + 15)	
	RESIDUI ALL'INIZIO DELL'ESERCIZIO 13	PAGATI 14	RIMASTI DA PAGARE 15 (16 - 14)	VARIAZIONI		TOTALI 16 (14 + 15)	PREVISIONI 19	PAGAMENTI 20	DIFFERENZE RISPETTO ALLE PREVISIONI			
				IN + 17 (16 - 13)	IN - 18 (13 - 16)				IN + 21 (20 - 19)	IN - 22 (19 - 20)		
1.10.004.0000							19	20				
349.3100	0,00	0,00	0,00	0,00	0,00	0,00	0,00	0,00	0,00	0,00	0,00	0,00
350.3101	0,00	0,00	0,00	0,00	0,00	0,00	0,00	0,00	0,00	0,00	0,00	0,00
351.3102	0,00	0,00	0,00	0,00	0,00	0,00	0,00	0,00	0,00	0,00	0,00	0,00
352.3103	0,00	0,00	0,00	0,00	0,00	0,00	0,00	0,00	0,00	0,00	0,00	0,00
353.3104	0,00	0,00	0,00	0,00	0,00	0,00	0,00	0,00	0,00	0,00	0,00	0,00
354.3105	0,00	0,00	0,00	0,00	0,00	0,00	2.582,28	0,00	0,00	2.582,28	0,00	0,00
I.C.S. 0	0,00	0,00	0,00	0,00	0,00	0,00	2.582,28	0,00	0,00	2.582,28	0,00	0,00
I.V.E. A	0,00	0,00	0,00	0,00	0,00	0,00	2.582,28	0,00	0,00	2.582,28	0,00	0,00
I. Calcestruzzo 10	812,02	8.600,42	51,45	0,00	912,02	0,00	224.658,75	6.920,88		217.687,87	51,45	









Pagina 61  
Parte B

RENDICONTO FINANZIARIO SPESE - ESERCIZIO 2002

CAPITOLO	G E S T I O N E  D E I  R E S I D U I  P A S S I V I						G E S T I O N E  D I  C A S S A				TOTALE DEI RESIDUI PASSIVI AL TERMINE DELL'ESERCIZIO
	RESIDUI ALL'INIZIO DELL'ESERCIZIO	PAGATI	RIMASTI DA PAGARE	V A R I A Z I O N I		TOTALI	PREVISIONI	PAGAMENTI	D I F F E R E N Z E R I S P E T T O  A L L E P R E V I S I O N I		
				IN +	IN -				IN +	IN -	
13	14	15 (16 - 14)	17 (16 - 13)	18 (13 - 16)	16 (14 + 15)	19	20	21 (20 - 19)	22 (19 - 20)	23 (9 + 15)	
360.3105	0,00	0,00	0,00	0,00	0,00	2.788.867,26	0,00	0,00	2.788.867,26	0,00	
I.C.S.0	0,00	0,00	0,00	0,00	0,00	2.788.867,26	0,00	0,00	2.788.867,26	0,00	
I.V.E.1	0,00	0,00	0,00	0,00	0,00	2.788.867,26	0,00	0,00	2.788.867,26	0,00	
2.11.002											
2.11.002.0000											
361.3100	0,00	0,00	0,00	0,00	0,00	0,00	0,00	0,00	0,00	0,00	
362.3101	0,00	0,00	0,00	0,00	0,00	0,00	0,00	0,00	0,00	0,00	
363.3102	0,00	0,00	0,00	0,00	0,00	0,00	0,00	0,00	0,00	0,00	
364.3103	0,00	0,00	0,00	0,00	0,00	0,00	0,00	0,00	0,00	0,00	
365.3104	0,00	0,00	0,00	0,00	0,00	0,00	0,00	0,00	0,00	0,00	
366.3105	0,00	0,00	0,00	0,00	0,00	542.279,74	0,00	0,00	542.279,74	0,00	
I.C.S.0	0,00	0,00	0,00	0,00	0,00	542.279,74	0,00	0,00	542.279,74	0,00	



Pagina 62  
Parte B

**RENDICONTO FINANZIARIO SPESE - ESERCIZIO 2002**

CAPITOLO CODICE	G E S T I O N E  D E I  R E S I D U I  P A S S I V I				G E S T I O N E  D I  C A S S A				TOTALE DEI RESIDUI PASSIVI AL TERMINE DELL'ESERCIZIO 23 (9 + 15)		
	RESIDUI ALL'INIZIO DELL'ESERCIZIO	PAGATI	RIMASTI DA PAGARE	TOTALI	V A R I A Z I O N I		PREVISIONI	PAGAMENTI		D I F F E R E N Z E R I S P E T T O  A L L E P R E V I S I O N I	
					IN +	IN -				IN +	IN -
	13	14	15 (16 - 14)	16 (14 + 15)	17 (16 - 13)	18 (13 - 16)	19	20	21 (20 - 19)	22 (19 - 20)	23 (9 + 15)
I.V.E. 2	0,00	0,00	0,00	0,00	0,00	0,00	542.279,74	0,00	0,00	542.279,74	0,00
I.Calceolaia.11	0,00	0,00	0,00	0,00	0,00	0,00	1.331.147,00	0,00	0,00	1.331.147,00	0,00
2.12											
2.12.001											
2.12.001.0000											
367.3100	2.131,93	2.131,93	0,00	2.131,93	0,00	0,00	4.131,66	2.561,25		1.550,41	1.485,00
368.3101	35.147,99	35.147,99	0,00	35.147,99	0,00	0,00	46.481,12	35.147,99		11.333,13	3.354,72
369.3102	0,00	0,00	0,00	0,00	0,00	0,00	25.306,39	0,00		25.306,39	0,00
370.3103	42.845,26	42.845,26	0,00	42.845,26	0,00	0,00	2.582,28	42.845,26	40.262,98		0,00



Pagina 63  
Parte B

## RENDICONTO FINANZIARIO SPESE - ESERCIZIO 2002

CAPITOLO CODICE	GESTIONE DEI RESIDUI PASSIVI										GESTIONE DI CASSA			TOTALE DEI RESIDUI PASSIVI AL TERMINE DELL'ESERCIZIO 23 (9 + 15)
	RESIDUI ALL'INIZIO DELL'ESERCIZIO 13	PAGATI 14	RIMASTI DA PAGARE 15 (16 - 14)	TOTALI 16 (14 + 15)	VARIAZIONI		PREVISIONI 19	PAGAMENTI 20	DIFFERENZE RISPETTO ALLE PREVISIONI		IN - DELL'ESERCIZIO 22 (19 - 20)			
					IN + 17 (16 - 13)	IN - 18 (13 - 16)			IN + 21 (20 - 19)	IN - 22 (19 - 20)				
371.3104	19.441,50	19.441,50	0,00	19.441,50	0,00	0,00	2.065,83	19.441,50	17.375,67				0,00	
372.3105	116.900,01	114.574,93	2.325,08	116.900,01	0,00	0,00	58.876,09	115.694,93	57.018,84				5.496,59	
<b>LC.S.0</b>	<b>216.466,69</b>	<b>214.141,61</b>	<b>2.325,08</b>	<b>216.466,69</b>	<b>0,00</b>	<b>0,00</b>	<b>119.443,17</b>	<b>215.910,93</b>	<b>76.467,56</b>				<b>10.316,31</b>	
<b>LV.F.1</b>	<b>216.466,69</b>	<b>214.141,61</b>	<b>2.325,08</b>	<b>216.466,69</b>	<b>0,00</b>	<b>0,00</b>	<b>119.443,17</b>	<b>215.910,93</b>	<b>76.467,56</b>				<b>10.316,31</b>	
2.12.002														
2.12.002.0000														
373.3100	0,00	0,00	0,00	0,00	0,00	0,00	0,00	0,00	0,00				0,00	
374.3101	0,00	0,00	0,00	0,00	0,00	0,00	0,00	0,00	0,00				0,00	
375.3102	0,00	0,00	0,00	0,00	0,00	0,00	0,00	0,00	0,00				0,00	
376.3103	0,00	0,00	0,00	0,00	0,00	0,00	0,00	0,00	0,00				0,00	



## XIV LEGISLATURA - DISEGNI DI LEGGE E RELAZIONI - DOCUMENTI

Pagina 64  
Parte B

## RENDICONTO FINANZIARIO SPESE - ESERCIZIO 2002

CAPITOLQ	G E S T I O N E  D E I  R E S I D U I  P A S S I V I				G E S T I O N E  D I  C A S S A				TOTALE DEI RESIDUI PASSIVI AL TERMINE DELL'ESERCIZIO		
	RESIDUI ALL'INIZIO DELL'ESERCIZIO	PAGATI	RIMASTI DA PAGARE	TOTALI	VARIAZIONI		PREVISIONI	PAGAMENTI		DIFFERENZE RISPETTO ALLE PREVISIONI	
					IN +	IN -				IN +	IN -
13	14	15 (16 - 14)	16 (14 + 15)	17 (16 - 13)	18 (13 - 16)	19	20	21 (20 - 19)	22 (19 - 20)	23 (9 + 15)	
377.3104	0,00	0,00	0,00	0,00	0,00	0,00	0,00	0,00	0,00	0,00	
378.3105	0,00	0,00	0,00	0,00	0,00	0,00	0,00	0,00	0,00	0,00	
I.C.S.0	0,00	0,00	0,00	0,00	0,00	0,00	0,00	0,00	0,00	0,00	
I.V.F.2	0,00	0,00	0,00	0,00	0,00	0,00	0,00	0,00	0,00	0,00	
2.12.003											
2.12.003.0000											
379.3100	9.022,54	1.670,22	7.352,32	9.022,54	0,00	44.537,22	30.866,70		13.670,52	32.602,07	
380.3101	64.593,20	60.073,57	4.519,63	64.593,20	0,00	88.701,52	132.822,71	44.121,19		41.025,66	
381.3102	9.650,39	8.676,48	1.013,91	9.690,39	0,00	56.373,27	44.854,97		11.518,30	7.348,23	
382.3103	14.254,36	7.424,59	6.829,77	14.254,36	0,00	65.708,74	46.528,36		19.180,38	17.559,79	
383.3104	2.453,86	0,00	2.453,86	2.453,86	0,00	31.717,02	3.324,87		28.392,14	6.114,00	
384.3105	8.504,26	0,00	8.604,26	8.604,26	0,00	28.000,95	6.555,76		21.445,19	19.621,77	



## XIV LEGISLATURA - DISEGNI DI LEGGE E RELAZIONI - DOCUMENTI

## RENDICONTO FINANZIARIO SPESE - ESERCIZIO 2002

Pagina 65  
Parte A

CODICE	DESCRIZIONE	G E S T I O N E						D I				C O M P E T E N Z A			
		INIZIALI		V A R I A Z I O N I		P R E V I S I O N I		D E F I N I T I V E		S O M M E I M P E G N A T E		R I M A S T E		D I F F E R E N Z E	
		IN DIMINUIZIONE		IN AUMENTO		IN DIMINUIZIONE		PAGATE		DA PAGARE		IMPEGNATI		RISPETTO ALLE	
		4	5 (7-4)	6 (4-7)	7 (4+5-6)	8	9 (10-8)	10 (8+9)	11 (10-7)	12 (7-10)	IN +	IN -			
	Totale C.S. 0	307.291,85	57.136,23	0,00	364.428,08	187.108,51	93.497,97	280.606,48	83.821,60						
	Totale V.E. 3	307.291,85	57.136,23	0,00	364.428,08	187.108,51	93.497,97	280.606,48	83.821,60						
2.12.004	VOCE ECONOMICA 4 - Acquisto di libri inventariabili														
2.12.004.0000	VOCE ECONOMICA 4 - Acquisto di libri inventariabili														
385.3100	Acquisto di libri inventariabili	2.065,83	1.749,37	0,00	3.815,20	0,00	0,00	0,00	0,00	0,00	0,00	0,00	3.815,20		
386.3101	Acquisto di libri inventariabili	7.746,85	0,00	0,00	7.746,85	0,00	0,00	0,00	0,00	0,00	0,00	0,00	7.746,85		
387.3102	Acquisto di libri inventariabili	5.164,57	0,00	0,00	5.164,57	0,00	0,00	0,00	0,00	0,00	0,00	0,00	5.164,57		
388.3103	Acquisto di libri inventariabili	5.164,57	0,00	0,00	5.164,57	0,00	2.100,00	2.100,00	2.100,00	2.100,00	2.100,00	2.100,00	3.064,57		
389.3104	Acquisto di libri inventariabili	5.681,03	30.000,00	0,00	35.681,03	15.266,49	0,00	15.266,49	0,00	15.266,49	15.266,49	15.266,49	20.414,54		
390.3105	Acquisto di libri inventariabili	0,00	0,00	0,00	0,00	0,00	0,00	0,00	0,00	0,00	0,00	0,00	0,00		
	Totale C.S. 0	25.822,85	31.749,37	0,00	57.572,22	15.266,49	2.100,00	17.366,49	40.205,73						
	Totale V.E. 4	25.822,85	31.749,37	0,00	57.572,22	15.266,49	2.100,00	17.366,49	40.205,73						
	Totale Categoria 12	420.912,38	91.106,36	0,00	512.018,74	204.144,32	103.609,20	307.753,52	204.265,22						

Pagina 65  
Parte B

**RENDICONTO FINANZIARIO SPESE - ESERCIZIO 2002**

CAPITOLO CODICE	GESTIONE DEI RESIDUI PASSIVI				GESTIONE DI CASSA				TOTALE DEI RESIDUI PASSIVI AL TERMINE DELL'ESERCIZIO		
	RESIDUI ALL'INIZIO DELL'ESERCIZIO	PAGATI	RIMASTI DA PAGARE	TOTALI	VARIAZIONI		PREVISIONI	PAGAMENTI		DIFFERENZE RISPETTO ALLE PREVISIONI	
					IN +	IN -				IN +	IN -
13	14	15 (16 - 14)	16 (14 + 15)	17 (16 - 13)	18 (13 - 16)	19	20	21 (20 - 19)	22 (19 - 20)	23 (9 + 15)	
I.C.S.0	1.08.618,61	77.844,86	30.773,75	1.08.618,61	0,00	315.038,71	264.953,37	50.085,34		1.24.271,72	
I.V.E.1	1.08.618,61	77.844,86	30.773,75	1.08.618,61	0,00	315.038,71	264.953,37	50.085,34		1.24.271,72	
<b>2.12.004</b>											
<b>2.12.004.0000</b>											
385.3100	0,00	0,00	0,00	0,00	0,00	2.065,83	0,00	2.065,83		0,00	
386.3101	0,00	0,00	0,00	0,00	0,00	7.746,85	0,00	7.746,85		0,00	
387.3102	0,00	0,00	0,00	0,00	0,00	5.164,57	0,00	5.164,57		0,00	
388.3103	1.016,50	0,00	1.016,50	1.016,50	0,00	5.164,57	0,00	5.164,57		3.116,50	
389.3104	0,00	0,00	0,00	0,00	0,00	5.681,03	15.266,49	9.585,46		0,00	
390.3105	850,89	0,00	850,89	850,89	0,00	0,00	0,00	0,00		850,89	
I.C.S.0	1.867,19	0,00	1.867,19	1.867,19	0,00	25.822,85	15.266,49	10.556,36		1.967,19	
I.V.E.A	1.867,19	0,00	1.867,19	1.867,19	0,00	25.822,85	15.266,49	10.556,36		1.967,19	
I.Catania12	326.952,69	281.965,47	34.966,22	326.952,69	0,00	480.304,93	446.110,79	15.825,86		138.575,62	

## XIV LEGISLATURA - DISEGNI DI LEGGE E RELAZIONI - DOCUMENTI

## RENDICONTO FINANZIARIO SPESE - ESERCIZIO 2002

Pagina 66  
Parte A

CODICE	DESCRIZIONE	G E S T I O N E					D I					C O M P E T E N Z A				
		INIZIALI	P R E V I S I O N I		IN DIMINUIZIONE	DEFINITIVE	PAGATE	RIMASTE	TOTALI	D I F F E R E N Z E						
			IN AUMENTO	IN DIMINUIZIONE						RISPETTO ALLE	PREVISIONI					
4	5 (7-4)	6 (4-7)	7 (4+5-6)	8	9 (10-8)	10 (8+9)	11 (10-7)	IN +	IN -	12 (7-10)						
2.14	CATEGORIA 14 - CONCESSIONI DI CREDITI ED ANTICIPAZIONI															
2.14.002	VOCE ECONOMICA 2 - Depositi a cauzione															
2.14.002.0000	VOCE ECONOMICA 2 - Depositi a cauzione															
391.3100	Depositi a cauzione	0,00	0,00	0,00	0,00	0,00	0,00	0,00	0,00	0,00	0,00	0,00	0,00	0,00	0,00	0,00
392.3101	Depositi a cauzione	0,00	0,00	0,00	0,00	0,00	0,00	0,00	0,00	0,00	0,00	0,00	0,00	0,00	0,00	0,00
393.3102	Depositi a cauzione	0,00	0,00	0,00	0,00	0,00	0,00	0,00	0,00	0,00	0,00	0,00	0,00	0,00	0,00	0,00
394.3103	Depositi a cauzione	0,00	0,00	0,00	0,00	0,00	0,00	0,00	0,00	0,00	0,00	0,00	0,00	0,00	0,00	0,00
395.3104	Depositi a cauzione	0,00	0,00	0,00	0,00	0,00	0,00	0,00	0,00	0,00	0,00	0,00	0,00	0,00	0,00	0,00
396.3105	Depositi a cauzione	15.493,71	0,00	0,00	15.493,71	13.703,75	1.416,52	15.120,27	15.120,27	373,44						
	<b>Totale C.S.0</b>	15.493,71	0,00	0,00	15.493,71	13.703,75	1.416,52	15.120,27	15.120,27	373,44						





Pagina 67  
Parte B

RENDICONTO FINANZIARIO SPESE - ESERCIZIO 2002

CAPITOLO	G E S T I O N E  D E I  R E S I D U I  P A S S I V I				G E S T I O N E  D I  C A S S A				TOTALE DEI RESIDUI PASSIVI AL TERMINE DELL'ESERCIZIO		
	RESIDUI ALL'INIZIO DELL'ESERCIZIO	PAGATI	RIMASTI DA PAGARE	TOTALI	VARIAZIONI		PREVISIONI	PAGAMENTI		DIFFERENZE RISPETTO ALLE PREVISIONI	
					IN +	IN -				IN +	IN -
CODICE	13	14	15 (16 - 14)	16 (14 + 15)	17 (16 - 13)	18 (13 - 16)	19	20	21 (20 - 19)	22 (19 - 20)	23 (9 + 15)
	7.336,28	3.981,82	3.354,40	7.336,28	0,00		17.043,08	17.685,63	642,55		4.770,92
I.Categoria 14	7.336,28	3.981,82	3.354,40	7.336,28	0,00		17.043,08	17.685,63	642,55		4.770,92
2.15											
2.15.001											
2.15.001.0000											
397.3100	0,00	0,00	0,00	0,00	0,00		0,00	0,00	0,00		0,00
398.3101	0,00	0,00	0,00	0,00	0,00		0,00	0,00	0,00		0,00
399.3102	0,00	0,00	0,00	0,00	0,00		0,00	0,00	0,00		0,00
400.3103	0,00	0,00	0,00	0,00	0,00		0,00	0,00	0,00		0,00
401.3104	0,00	0,00	0,00	0,00	0,00		0,00	0,00	0,00		0,00



Pagina 68  
Parte B

## RENDICONTO FINANZIARIO SPESE - ESERCIZIO 2002

CAPITOLO CODICE	G E S T I O N E  D E I  R E S I D U I  P A S S I V I				G E S T I O N E  D I  C A S S A				TOTALE DEI RESIDUI PASSIVI AL TERMINE DELL'ESERCIZIO	
	RESIDUI ALL'INIZIO DELL'ESERCIZIO	PAGATI	RIMASTI DA PAGARE	VARIAZIONI		PREVISIONI	PAGAMENTI	DIFFERENZE RISPETTO ALLE PREVISIONI		
				IN +	IN -			IN +		IN -
13	14	15 (16 - 14)	16 (14 + 15)	17 (16 - 13)	18 (13 - 16)	19	20	21 (20 - 19)	22 (19 - 20)	23 (9 + 15)
402.3105		0,00	223.099,30	0,00		413.165,52	289.868,52		123.297,00	546.396,30
I.C.S.0		0,00	223.099,30	0,00		413.165,52	289.868,52		123.297,00	546.396,30
I.V.E.1		0,00	223.099,30	0,00		413.165,52	289.868,52		123.297,00	546.396,30
2.15.002										
2.15.002.0000										
403.3100	0,00	0,00	0,00	0,00		0,00	0,00	0,00	0,00	0,00
404.3101	0,00	0,00	0,00	0,00		0,00	0,00	0,00	0,00	0,00
405.3102	0,00	0,00	0,00	0,00		0,00	0,00	0,00	0,00	0,00
406.3103	0,00	0,00	0,00	0,00		0,00	0,00	0,00	0,00	0,00







## XIV LEGISLATURA - DISEGNI DI LEGGE E RELAZIONI - DOCUMENTI

## RENDICONTO FINANZIARIO SPESE - ESERCIZIO 2002

Pagina 70  
Parte A

CAPITOLO	DESCRIZIONE	GESTIONE										DI			COMPETENZA			
		PREVISIONI		VARIAZIONI		DEFINITIVE		SOMME		IMPEGNATE		DIFFERENZE		RISPETTO ALLE		PREVISIONI		
		INIZIALI	IN AUMENTO	IN DIMINUIZIONE	7 (4+5-6)	PAGATE	RIMASTE	TOTALI	IN +	IN -	IN +	IN -	IN +	IN -	IN +	IN -		
		4	5 (7-4)	6 (4-7)	7 (4+5-6)	8	9 (10-8)	10 (8+9)	11 (10-7)	12 (7-10)	11 (10-7)	12 (7-10)	11 (10-7)	12 (7-10)	11 (10-7)	12 (7-10)		
3.16.001.0000	VOCE ECONOMICA 1 - Ratei e ammortamento mutui pluriennali (capitale e interesse)																	
409.3100	Ratei e ammortamento mutui pluriennali (capitale e interesse)	0,00	0,00	0,00	0,00	0,00	0,00	0,00	0,00	0,00	0,00	0,00	0,00	0,00	0,00	0,00	0,00	0,00
410.3101	Ratei e ammortamento mutui pluriennali (capitale e interesse)	0,00	0,00	0,00	0,00	0,00	0,00	0,00	0,00	0,00	0,00	0,00	0,00	0,00	0,00	0,00	0,00	0,00
411.3102	Ratei e ammortamento mutui pluriennali (capitale e interesse)	0,00	0,00	0,00	0,00	0,00	0,00	0,00	0,00	0,00	0,00	0,00	0,00	0,00	0,00	0,00	0,00	0,00
412.3103	Ratei e ammortamento mutui pluriennali (capitale e interesse)	0,00	0,00	0,00	0,00	0,00	0,00	0,00	0,00	0,00	0,00	0,00	0,00	0,00	0,00	0,00	0,00	0,00
413.3104	Ratei e ammortamento mutui pluriennali (capitale e interesse)	0,00	0,00	0,00	0,00	0,00	0,00	0,00	0,00	0,00	0,00	0,00	0,00	0,00	0,00	0,00	0,00	0,00
414.3105	Ratei e ammortamento mutui pluriennali (capitale e interesse)	56.810,26	0,00	0,00	56.810,26	54.183,11	54.183,11	0,00	54.183,11	0,00	54.183,11	0,00	54.183,11	0,00	54.183,11	0,00	2.627,15	2.627,15
	<b>Totale C.S. 0</b>	56.810,26	0,00	0,00	56.810,26	54.183,11	54.183,11	0,00	54.183,11	0,00	54.183,11	0,00	54.183,11	0,00	54.183,11	0,00	2.627,15	2.627,15
	<b>Totale V.E. 1</b>	56.810,26	0,00	0,00	56.810,26	54.183,11	54.183,11	0,00	54.183,11	0,00	54.183,11	0,00	54.183,11	0,00	54.183,11	0,00	2.627,15	2.627,15
	<b>Totale Categoria 16</b>	56.810,26	0,00	0,00	56.810,26	54.183,11	54.183,11	0,00	54.183,11	0,00	54.183,11	0,00	54.183,11	0,00	54.183,11	0,00	2.627,15	2.627,15

Pagina 70  
Parte B

RENDICONTO FINANZIARIO SPESE - ESERCIZIO 2002

CAPITOLO CODICE	GESTIONE DEI RESIDUI PASSIVI					GESTIONE DI CASSA					TOTALE DEI RESIDUI PASSIVI AL TERMINE DELL'ESERCIZIO 23 (9 + 15)	
	RESIDUI ALL'INIZIO DELL'ESERCIZIO 13	PAGATI 14	RIMASTI DA PAGARE 15 (16 - 14)	VARIAZIONI		TOTALI 16 (14 + 15)	PREVISIONI 19	PAGAMENTI 20	DIFFERENZE RISPETTO ALLE PREVISIONI			
				IN + 17 (16 - 13)	IN - 18 (13 - 16)				IN + 21 (20 - 19)	IN - 22 (19 - 20)		
3.16.001.0000												
409.3100	0,00	0,00	0,00	0,00	0,00	0,00	0,00	0,00	0,00	0,00	0,00	0,00
410.3101	0,00	0,00	0,00	0,00	0,00	0,00	0,00	0,00	0,00	0,00	0,00	0,00
411.3102	0,00	0,00	0,00	0,00	0,00	0,00	0,00	0,00	0,00	0,00	0,00	0,00
412.3103	0,00	0,00	0,00	0,00	0,00	0,00	0,00	0,00	0,00	0,00	0,00	0,00
413.3104	0,00	0,00	0,00	0,00	0,00	0,00	0,00	0,00	0,00	0,00	0,00	0,00
414.3105	0,00	0,00	0,00	0,00	0,00	0,00	56.810,26	54.183,11		2.627,15		0,00
I.C.S.0	0,00	0,00	0,00	0,00	0,00	0,00	56.810,26	54.183,11		2.627,15		0,00
I.M.F.1	0,00	0,00	0,00	0,00	0,00	0,00	56.810,26	54.183,11		2.627,15		0,00
I.Catolonia.16	0,00	0,00	0,00	0,00	0,00	0,00	56.810,26	54.183,11		2.627,15		0,00



Pagina 71  
Parte B

**RENDICONTO FINANZIARIO SPESE - ESERCIZIO 2002**

CAPITOLO CODICE	GESTIONE DEI RESIDUI PASSIVI				GESTIONE DI CASSA				TOTALE DEI RESIDUI PASSIVI AL TERMINE DELL'ESERCIZIO 23 (9 + 15)	
	RESIDUI ALL'INIZIO DELL'ESERCIZIO 13	PAGATI 14	RIMASTI DA PAGARE 15 (16 - 14)	VARIAZIONI		PREVISIONI 19	PAGAMENTI 20	DIFFERENZE RISPETTO ALLE PREVISIONI		
				IN + 17 (16 - 13)	IN - 18 (13 - 16)			IN + 21 (20 - 19)		IN - 22 (19 - 20)
TOTALI	16 (14 + 15)	17 (16 - 13)	18 (13 - 16)	19	20	21 (20 - 19)	22 (19 - 20)	23 (9 + 15)		
3.17										
3.17.001										
3.17.001.0000										
415.3100	0,00	0,00	0,00	0,00	0,00	0,00	0,00	0,00	0,00	
416.3101	0,00	0,00	0,00	0,00	0,00	0,00	0,00	0,00	0,00	
417.3102	0,00	0,00	0,00	0,00	0,00	0,00	0,00	0,00	0,00	
418.3103	0,00	0,00	0,00	0,00	0,00	0,00	0,00	0,00	0,00	
419.3104	0,00	0,00	0,00	0,00	0,00	0,00	0,00	0,00	0,00	
420.3105	0,00	0,00	0,00	0,00	0,00	2.582.284,50	0,00	2.582.284,50	0,00	
I.C.S.0	0,00	0,00	0,00	0,00	0,00	2.582.284,50	0,00	2.582.284,50	0,00	
T.V.E.1	0,00	0,00	0,00	0,00	0,00	2.582.284,50	0,00	2.582.284,50	0,00	

## XIV LEGISLATURA - DISEGNI DI LEGGE E RELAZIONI - DOCUMENTI

Pagina 72  
Parte A

## RENDICONTO FINANZIARIO SPESE - ESERCIZIO 2002

CODICE	DESCRIZIONE	GESTIONE				DI				COMPETENZA			
		INIZIALI		VARIAZIONI		DEFINITIVE		SOMME IMPEGNATE		RISPETTO ALLE PREVISIONI		DIFFERENZE	
		4	5 (7-4)	6 (4-7)	7 (4+5-6)	8	9 (10-8)	10 (8+9)	11 (10-7)	12 (7-10)			
	Totale Categoria 17	2.582.284,50	0,00	0,00	2.582.284,50	0,00	0,00	0,00	0,00				2.582.284,50
	Totale Titolo 3	2.639.094,76	0,00	0,00	2.639.094,76	54.183,11	0,00	54.183,11	0,00				2.584.911,65
4	TITOLO IV - PARTITE DI GIRO												
4.21	CATEGORIA 21 - SPESE AVENTI NATURA DI PARTITE DI GIRO												
4.21.001	VOCE ECONOMICA 1 - Ritenute erariali												
4.21.001.0000	VOCE ECONOMICA 1 - Ritenute erariali												
421.3100	Ritenute erariali	0,00	0,00	0,00	0,00	0,00	0,00	0,00	0,00				0,00
422.3101	Ritenute erariali	0,00	0,00	0,00	0,00	0,00	0,00	0,00	0,00				0,00
423.3102	Ritenute erariali	0,00	0,00	0,00	0,00	0,00	0,00	0,00	0,00				0,00
424.3103	Ritenute erariali	0,00	0,00	0,00	0,00	0,00	0,00	0,00	0,00				0,00
425.3104	Ritenute erariali	0,00	0,00	0,00	0,00	0,00	0,00	0,00	0,00				0,00





## XIV LEGISLATURA - DISEGNI DI LEGGE E RELAZIONI - DOCUMENTI

## RENDICONTO FINANZIARIO SPESE - ESERCIZIO 2002

Pagina 73  
Parte A

CODICE	DESCRIZIONE	GESTIONE						DI				COMPETENZA			
		INIZIALI		VARIAZIONI		DEFINITIVE	SOMME IMPEGNATE		RIMASTE DA PAGARE	TOTALI IMPEGNATI	DIFFERENZE RISPETTO ALLE PREVISIONI		IN +	IN -	
		4	5 (7-4)	6 (4-7)	7 (4+5-6)		8	9 (10-8)			10 (8+9)	11 (10-7)			12 (7-10)
426.3105	Ritenute erariali	1.446.079,32	0,00	0,00	1.446.079,32	1.827.033,88	234.782,00	2.061.815,88	615.736,56						
	<b>Totale C.S. 0</b>	1.446.079,32	0,00	0,00	1.446.079,32	1.827.033,88	234.782,00	2.061.815,88	615.736,56						
	<b>Totale V.E. 1</b>	1.446.079,32	0,00	0,00	1.446.079,32	1.827.033,88	234.782,00	2.061.815,88	615.736,56						
4.21.002	VOCE ECONOMICA 2 - Ritenute previdenziali														
4.21.002.0000	VOCE ECONOMICA 2 - Ritenute previdenziali														
427.3100	Ritenute previdenziali	0,00	0,00	0,00	0,00	0,00	0,00	0,00	0,00						
428.3101	Ritenute previdenziali	0,00	0,00	0,00	0,00	0,00	0,00	0,00	0,00						
429.3102	Ritenute previdenziali	0,00	0,00	0,00	0,00	0,00	0,00	0,00	0,00						
430.3103	Ritenute previdenziali	0,00	0,00	0,00	0,00	0,00	0,00	0,00	0,00						
431.3104	Ritenute previdenziali	0,00	0,00	0,00	0,00	0,00	0,00	0,00	0,00						







## XIV LEGISLATURA - DISEGNI DI LEGGE E RELAZIONI - DOCUMENTI

Pagina / 5  
Parte A

## RENDICONTO FINANZIARIO SPESE - ESERCIZIO 2002

CODICE	DESCRIZIONE	GESTIONE				DI				COMPETENZA			
		PREVISIONI		VARIAZIONI		DEFINITIVE		SOMME IMPEGNATE		RISPETTO ALLE PREVISIONI		DIFFERENZE	
		INIZIALI	IN AUMENTO	IN DIMINUIZIONE	PAGATE	RIMASTE DA PAGARE	TOTALI	IN +	IN -	IN +	IN -		
4	5 (7-4)	6 (4-7)	7 (4+5-6)	8	9 (10-8)	10 (8+9)	11 (10-7)	12 (7-10)					
438.3105	Ritenute assistenziali	10.329,14	0,00	0,00	10.329,14	1.167,98	1.167,98	1.936,82	3.104,80		7.224,34		
	<b>Totale C.S. 0</b>	10.329,14	0,00	0,00	10.329,14	1.167,98	1.167,98	1.936,82	3.104,80		7.224,34		
	<b>Totale V.E. 3</b>	10.329,14	0,00	0,00	10.329,14	1.167,98	1.167,98	1.936,82	3.104,80		7.224,34		
4.21.004	VOCE ECONOMICA 4 - Versamento ritenute a favore di terzi												
4.21.004.0000	VOCE ECONOMICA 4 - Versamento ritenute a favore di terzi												
439.3100	Versamento ritenute a favore di terzi	0,00	0,00	0,00	0,00	0,00	0,00	0,00	0,00	0,00	0,00	0,00	
440.3101	Versamento ritenute a favore di terzi	0,00	0,00	0,00	0,00	0,00	0,00	0,00	0,00	0,00	0,00	0,00	
441.3102	Versamento ritenute a favore di terzi	0,00	0,00	0,00	0,00	0,00	0,00	0,00	0,00	0,00	0,00	0,00	
442.3103	Versamento ritenute a favore di terzi	0,00	0,00	0,00	0,00	0,00	0,00	0,00	0,00	0,00	0,00	0,00	
443.3104	Versamento ritenute a favore di terzi	0,00	0,00	0,00	0,00	0,00	0,00	0,00	0,00	0,00	0,00	0,00	
444.3105	Versamento ritenute a favore di terzi	113.620,52	0,00	0,00	113.620,52	81.561,10	81.561,10	7.887,02	89.448,12		24.172,40		
	<b>Totale C.S. 0</b>	113.620,52	0,00	0,00	113.620,52	81.561,10	81.561,10	7.887,02	89.448,12		24.172,40		
	<b>Totale V.E. 4</b>	113.620,52	0,00	0,00	113.620,52	81.561,10	81.561,10	7.887,02	89.448,12		24.172,40		

## XIV LEGISLATURA - DISEGNI DI LEGGE E RELAZIONI - DOCUMENTI

Pagina 75  
Parte B

## RENDICONTO FINANZIARIO SPESE - ESERCIZIO 2002

CAPITOLO CODICE	G E S T I O N E  D E I  R E S I D U I  P A S S I V I				G E S T I O N E  D I  C A S S A					TOTALE DEI RESIDUI PASSIVI AL TERMINE DELL'ESERCIZIO 23 (9 + 15)
	RESIDUI ALL'INIZIO DELL'ESERCIZIO 13	PAGATI 14	RIMASTI DA PAGARE 15 (16 - 14)	TOTALI 16 (14 + 15)	VARIAZIONI		PREVISIONI 19	DIFFERENZE RISPETTO ALLE PREVISIONI		
					IN + 17 (16 + 13)	IN - 18 (13 - 16)		IN + 21 (20 + 19)	IN - 22 (19 - 20)	
								20		
438.3105	1.682,54	0,00	1.682,54	1.682,54	0,00		10.329,14	1.167,98	9.161,16	3.619,36
I.C.S.0	1.682,54	0,00	1.682,54	1.682,54	0,00		10.329,14	1.167,98	9.161,16	3.619,36
I.V.E.1	1.682,54	0,00	1.682,54	1.682,54	0,00		10.329,14	1.167,98	9.161,16	3.619,36
4.21.004										
4.21.004.0000										
439.3100	0,00	0,00	0,00	0,00	0,00		0,00	0,00	0,00	0,00
440.3101	0,00	0,00	0,00	0,00	0,00		0,00	0,00	0,00	0,00
441.3102	0,00	0,00	0,00	0,00	0,00		0,00	0,00	0,00	0,00
442.3103	0,00	0,00	0,00	0,00	0,00		0,00	0,00	0,00	0,00
443.3104	0,00	0,00	0,00	0,00	0,00		0,00	0,00	0,00	0,00
444.3105	519,27	519,27	0,00	519,27	0,00		113.620,52	82.080,37	31.540,15	7.887,02
I.C.S.0	519,27	519,27	0,00	519,27	0,00		113.620,52	82.080,37	31.540,15	7.887,02
I.V.E.4	519,27	519,27	0,00	519,27	0,00		113.620,52	82.080,37	31.540,15	7.887,02

















Pagina 79  
Parte B

## RENDICONTO FINANZIARIO SPESE - ESERCIZIO 2002

CAPITOLO CODICE	G E S T I O N E  D E I  R E S I D U I  P A S S I V I				G E S T I O N E  D I  C A S S A				TOTALE DEI RESIDUI PASSIVI AL TERMINE DELL'ESERCIZIO 23 (9 + 15)		
	RESIDUI ALL'INIZIO DELL'ESERCIZIO 13	PAGATI 14	RIMASTI DA PAGARE 15 (16 - 14)	TOTALI 16 (14 + 15)	V A R I A Z I O N I		PREVISIONI 19	PAGAMENTI 20		D I F F E R E N Z E R I S P E T T O  A L L E P R E V I S I O N I	
					IN + 17 (16 - 13)	IN - 18 (13 - 16)				IN + 21 (20 - 19)	IN - 22 (19 - 20)
4.21.009.0000							19	20	21 (20 - 19)	22 (19 - 20)	
463.3100	0,00	0,00	0,00	0,00	0,00	0,00	0,00	0,00	0,00	0,00	0,00
464.3101	0,00	0,00	0,00	0,00	0,00	0,00	0,00	0,00	0,00	0,00	0,00
465.3102	0,00	0,00	0,00	0,00	0,00	0,00	0,00	0,00	0,00	0,00	0,00
466.3103	0,00	0,00	0,00	0,00	0,00	0,00	0,00	0,00	0,00	0,00	0,00
467.3104	0,00	0,00	0,00	0,00	0,00	0,00	0,00	0,00	0,00	0,00	0,00
468.3105	877,97	0,00	877,97	877,97	0,00	0,00	25.822,84	129.064,00	103.241,16	103.241,16	62.734,99
I.C.S.0	877,97	0,00	877,97	877,97	0,00	0,00	25.822,84	129.064,00	103.241,16	103.241,16	62.734,99
I.V.E.9	877,97	0,00	877,97	877,97	0,00	0,00	25.822,84	129.064,00	103.241,16	103.241,16	62.734,99



## XIV LEGISLATURA - DISEGNI DI LEGGE E RELAZIONI - DOCUMENTI

**RENDICONTO FINANZIARIO SPESE - ESERCIZIO 2002**

Pagina 80  
Parte B

CAPITOLO CODICE	GESTIONE DEI RESIDUI PASSIVI			GESTIONE DI CASSA				TOTALE DEI RESIDUI PASSIVI AL TERMINE DELL'ESERCIZIO 23 (9 + 15)	
	RESIDUI ALL'INIZIO DELL'ESERCIZIO 13	RIMASTI DA PAGARE 15 (16 - 14)	TOTALI 16 (14 + 15)	VARIAZIONI		PREVISIONI 19	DIFFERENZE RISPETTO ALLE PREVISIONI		
				IN + 17 (16 - 13)	IN - 18 (13 - 16)		IN + 21 (20 - 19)		IN - 22 (19 - 20)
	PAGATI 14					PAGAMENTI 20			
4.21.010									
4.21.010.0000									
469.3100	0,00	0,00	0,00	0,00		0,00	0,00		0,00
470.3101	0,00	0,00	0,00	0,00		0,00	0,00		0,00
471.3102	0,00	0,00	0,00	0,00		0,00	0,00		0,00
472.3103	0,00	0,00	0,00	0,00		0,00	0,00		0,00
473.3104	0,00	0,00	0,00	0,00		0,00	0,00		0,00
474.3105	17.046.430,47	2.482.334,67	17.046.430,47	0,00		19.147.440,95	2.482.334,67	16.665.106,28	14.564.095,80
T.C.S. 0	17.046.430,47	2.482.334,67	17.046.430,47	0,00		19.147.440,95	2.482.334,67	16.665.106,28	14.564.095,80
T.V.F. 10	17.046.430,47	2.482.334,67	17.046.430,47	0,00		19.147.440,95	2.482.334,67	16.665.106,28	14.564.095,80



Pagina 81  
Parte A

## RENDICONTO FINANZIARIO SPESE - ESERCIZIO 2002

CODICE	DESCRIZIONE	G E S T I O N E					D I					C O M P E T E N Z A				
		INIZIALI	P R E V I S I O N I		DEFINITIVE	S O M M E I M P E G N A T E		D I F F E R E N Z E		IN +	IN -	RISPETTO ALLE PREVISIONI				
			IN AUMENTO	IN DIMINUZIONE		PAGATE	RIMASTE DA PAGARE	TOTALI IMPEGNATI	IN +				IN -			
														5 (7-4)	6 (4-7)	7 (4+5-6)
4																
4.21.013	VOCE ECONOMICA 13 - Reintegro fondo spese U.C.A.	0,00	0,00	0,00	0,00	0,00	0,00	0,00	0,00	0,00	0,00	0,00	0,00	0,00	0,00	0,00
4.21.013.0000	VOCE ECONOMICA 13 - Reintegro fondo spese U.C.A.	0,00	0,00	0,00	0,00	0,00	0,00	0,00	0,00	0,00	0,00	0,00	0,00	0,00	0,00	0,00
475.3100	Reintegro fondo spese U.C.A.	0,00	0,00	0,00	0,00	0,00	0,00	0,00	0,00	0,00	0,00	0,00	0,00	0,00	0,00	0,00
476.3101	Reintegro fondo spese U.C.A.	0,00	0,00	0,00	0,00	0,00	0,00	0,00	0,00	0,00	0,00	0,00	0,00	0,00	0,00	0,00
477.3102	Reintegro fondo spese U.C.A.	0,00	0,00	0,00	0,00	0,00	0,00	0,00	0,00	0,00	0,00	0,00	0,00	0,00	0,00	0,00
478.3103	Reintegro fondo spese U.C.A.	0,00	0,00	0,00	0,00	0,00	0,00	0,00	0,00	0,00	0,00	0,00	0,00	0,00	0,00	0,00
479.3104	Reintegro fondo spese U.C.A.	0,00	0,00	0,00	0,00	0,00	0,00	0,00	0,00	0,00	0,00	0,00	0,00	0,00	0,00	0,00
480.3105	Reintegro fondo spese U.C.A.	361.519,83	0,00	0,00	361.519,83	0,00	168.576,61	0,00	0,00	168.576,61	0,00	0,00	168.576,61	0,00	0,00	192.943,22
	<b>Totale C.S. 0</b>	361.519,83	0,00	0,00	361.519,83	0,00	168.576,61	0,00	0,00	168.576,61	0,00	0,00	168.576,61	0,00	0,00	192.943,22
	<b>Totale V.E. 13</b>	361.519,83	0,00	0,00	361.519,83	0,00	168.576,61	0,00	0,00	168.576,61	0,00	0,00	168.576,61	0,00	0,00	192.943,22

Pagina 81  
Parte B

**RENDICONTO FINANZIARIO SPESE - ESERCIZIO 2002**

CAPITOLO CODICE	GESTIONE DEI RESIDUI PASSIVI				GESTIONE DI CASSA				TOTALE DEI RESIDUI PASSIVI AL TERMINE DELL'ESERCIZIO 23 (9 + 15)			
	RESIDUI ALL'INIZIO DELL'ESERCIZIO 13	PAGATI 14	RIMASTI DA PAGARE 15 (16 - 14)		TOTALI 16 (14 + 15)	VARIAZIONI		PREVISIONI 19		PAGAMENTI 20	DIFFERENZE RISPETTO ALLE PREVISIONI	
			IN + 17 (16 - 13)	IN - 18 (13 - 16)		IN + 21 (20 - 19)	IN - 22 (19 - 20)					
4.21.013												
4.21.013.0000	0,00	0,00	0,00	0,00	0,00	0,00	0,00	0,00	0,00	0,00	0,00	0,00
475.3100												
476.3101	0,00	0,00	0,00	0,00	0,00	0,00	0,00	0,00	0,00	0,00	0,00	0,00
477.3102	0,00	0,00	0,00	0,00	0,00	0,00	0,00	0,00	0,00	0,00	0,00	0,00
478.3103	0,00	0,00	0,00	0,00	0,00	0,00	0,00	0,00	0,00	0,00	0,00	0,00
479.3104	0,00	0,00	0,00	0,00	0,00	0,00	0,00	0,00	0,00	0,00	0,00	0,00
480.3105	0,00	0,00	0,00	0,00	0,00	0,00	361.519,83	168.576,61	192.943,22	0,00	0,00	0,00
I.C.S. 0	0,00	0,00	0,00	0,00	0,00	0,00	361.519,83	168.576,61	192.943,22	0,00	0,00	0,00
I.V.E. 13	0,00	0,00	0,00	0,00	0,00	0,00	361.519,83	168.576,61	192.943,22	0,00	0,00	0,00

## XIV LEGISLATURA - DISEGNI DI LEGGE E RELAZIONI - DOCUMENTI

## RENDICONTO FINANZIARIO SPESE - ESERCIZIO 2002

Pagina 82  
Parte A

CODICE	DESCRIZIONE	G E S T I O N E					D I					C O M P E T E N Z A			
		P R E V I S I O N I		V A R I A Z I O N I			D E F I N I T I V E		S O M M E I M P E G N A T E			D I F F E R E N Z E R I S P E T T O A L L E P R E V I S I O N I			
		INIZIALI	IN AUMENTO	IN DIMINUZIONE	IN +	IN -	8	9 (10 - 8)	10 (8 + 9)	IN +	IN -	11 (10 - 7)	12 (7 - 10)		
		4	5 (7 - 4)	6 (4 - 7)	7 (4 + 5 - 6)	8	9 (10 - 8)	10 (8 + 9)	11 (10 - 7)	12 (7 - 10)					
4.21.014	VOCE ECONOMICA 14 - Reintegro fondo spese O.E.A.	0,00	0,00	0,00	0,00	0,00	0,00	0,00	0,00	0,00	0,00	0,00	0,00	0,00	0,00
4.21.014.0000	VOCE ECONOMICA 14 - Reintegro fondo spese O.E.A.	0,00	0,00	0,00	0,00	0,00	0,00	0,00	0,00	0,00	0,00	0,00	0,00	0,00	0,00
481.3100	Reintegro fondo spese O.E.A.	0,00	0,00	0,00	0,00	0,00	0,00	0,00	0,00	0,00	0,00	0,00	0,00	0,00	0,00
482.3101	Reintegro fondo spese O.E.A.	0,00	0,00	0,00	0,00	0,00	0,00	0,00	0,00	0,00	0,00	0,00	0,00	0,00	0,00
483.3102	Reintegro fondo spese O.E.A.	0,00	0,00	0,00	0,00	0,00	0,00	0,00	0,00	0,00	0,00	0,00	0,00	0,00	0,00
484.3103	Reintegro fondo spese O.E.A.	0,00	0,00	0,00	0,00	0,00	0,00	0,00	0,00	0,00	0,00	0,00	0,00	0,00	0,00
485.3104	Reintegro fondo spese O.E.A.	0,00	0,00	0,00	0,00	0,00	0,00	0,00	0,00	0,00	0,00	0,00	0,00	0,00	0,00
486.3105	Reintegro fondo spese O.E.A.	77.468,53	0,00	0,00	77.468,53	33.339,31	0,00	33.339,31	0,00	0,00	33.339,31	0,00	0,00	0,00	44.129,22
<b>Totale C.S. 0</b>		77.468,53	0,00	0,00	77.468,53	33.339,31	0,00	33.339,31	0,00	0,00	33.339,31	0,00	0,00	0,00	44.129,22
<b>Totale V.I.E. 14</b>		77.468,53	0,00	0,00	77.468,53	33.339,31	0,00	33.339,31	0,00	0,00	33.339,31	0,00	0,00	0,00	44.129,22







## XIV LEGISLATURA - DISEGNI DI LEGGE E RELAZIONI - DOCUMENTI

Pagina 84  
Parte A

## RENDICONTO FINANZIARIO SPESE - ESERCIZIO 2002

CODICE	DESCRIZIONE	G E S T I O N E										D I		C O M P E T E N Z A				
		P R E V I S I O N I		V A R I A Z I O N I		D E F I N I T I V E		P A G A T E		R I M A S T E		T O T A L I		D I F F E R E N Z E				
		I N A U M E N T O		I N D I M I N U Z I O N E		7 (4+5-6)		8		9 (10-8)		10 (8+9)		I N +				
		4	5 (7-4)	6 (4-7)	7 (4+5-6)	8	9 (10-8)	10 (8+9)	11 (10-7)	12 (7-10)								
4.21.016	VOCE ECONOMICA 16 - Recupero fondi e le spese diverse																	
4.21.016.0000	VOCE ECONOMICA 16 - Recupero fondi e le spese diverse																	
493.3100	Recupero fondi e le spese diverse	0,00	0,00	0,00	0,00	0,00	0,00	0,00	0,00	0,00	0,00	0,00	0,00	0,00	0,00	0,00	0,00	0,00
494.3101	Recupero fondi e le spese diverse	0,00	0,00	0,00	0,00	0,00	0,00	0,00	0,00	0,00	0,00	0,00	0,00	0,00	0,00	0,00	0,00	0,00
495.3102	Recupero fondi e le spese diverse	0,00	0,00	0,00	0,00	0,00	0,00	0,00	0,00	0,00	0,00	0,00	0,00	0,00	0,00	0,00	0,00	0,00
496.3103	Recupero fondi e le spese diverse	0,00	0,00	0,00	0,00	0,00	0,00	0,00	0,00	0,00	0,00	0,00	0,00	0,00	0,00	0,00	0,00	0,00
497.3104	Recupero fondi e le spese diverse	0,00	0,00	0,00	0,00	0,00	0,00	0,00	0,00	0,00	0,00	0,00	0,00	0,00	0,00	0,00	0,00	0,00
498.3105	Recupero fondi e le spese diverse	25.822,84	0,00	0,00	25.822,84	0,00	25.822,84	0,00	0,00	0,00	0,00	0,00	0,00	0,00	0,00	0,00	0,00	25.822,84
	<b>Totale C.S. 0</b>	25.822,84	0,00	0,00	25.822,84	0,00	25.822,84	0,00	0,00	0,00	0,00	0,00	0,00	0,00	0,00	0,00	0,00	25.822,84
	<b>Totale V.E. 16</b>	25.822,84	0,00	0,00	25.822,84	0,00	25.822,84	0,00	0,00	0,00	0,00	0,00	0,00	0,00	0,00	0,00	0,00	25.822,84
	<b>Totale Categoria 21</b>	4.921.834,24	0,00	0,00	4.921.834,24	0,00	4.921.834,24	5.122.182,55	1.532.256,64	6.554.439,19	1.732.604,95	6.554.439,19	1.732.604,95					
	<b>Totale Titolo 4</b>	4.921.834,24	0,00	0,00	4.921.834,24	0,00	4.921.834,24	5.122.182,55	1.532.256,64	6.654.439,19	1.732.604,95	6.654.439,19	1.732.604,95					

Pagina 84  
Parte B

**RENDICONTO FINANZIARIO SPESE - ESERCIZIO 2002**

CAPITOLO C O D I C E	G E S T I O N E D E I R E S I D U I P A S S I V I				G E S T I O N E D I C A S S A				T O T A L E D E I R E S I D U I P A S S I V I A L T E R M I N E D E L L' E S E R C I Z I O	
	R E S I D U I A L L' I N I Z I O D E L L' E S E R C I Z I O	P A G A T I	R I M A S T I D A P A G A R E	V A R I A Z I O N I		P R E V I S I O N I	P A G A M E N T I	D I F F E R E N Z E R I S P E T T O A L L E P R E V I S I O N I		
				I N +	I N -			I N +		I N -
13	14	15 (16 - 14)	17 (16 - 13)	18 (13 - 16)	19	20	21 (20 - 19)	22 (19 - 20)	23 (9 + 15)	
4.21.016										
4.21.016.0000										
493.3100	0,00	0,00	0,00	0,00	0,00	0,00	0,00	0,00	0,00	
494.3101	0,00	0,00	0,00	0,00	0,00	0,00	0,00	0,00	0,00	
495.3102	0,00	0,00	0,00	0,00	0,00	0,00	0,00	0,00	0,00	
496.3103	0,00	0,00	0,00	0,00	0,00	0,00	0,00	0,00	0,00	
497.3104	0,00	0,00	0,00	0,00	0,00	0,00	0,00	0,00	0,00	
498.3105	0,00	0,00	0,00	0,00	25.822,84	0,00	25.822,84	25.822,84	0,00	
T.C.S.O.	0,00	0,00	0,00	0,00	25.822,84	0,00	25.822,84	25.822,84	0,00	
I.V.F. J.F.	0,00	0,00	0,00	0,00	25.822,84	0,00	25.822,84	25.822,84	0,00	
I.Catania.21	17.684.448,86	2.486.183,70	15.208.265,07	17.684.448,86	24.090.208,44	7.608.166,34	24.090.208,44	16.481.842,10	16.740.521,71	
I.Liguria	17.684.448,86	2.486.183,70	15.208.265,07	17.684.448,86	24.090.208,44	7.608.166,34	24.090.208,44	16.481.842,10	16.740.521,71	





Pagina 84  
Parte B

**RENDICONTO FINANZIARIO SPESE - ESERCIZIO 2002**

CAPITOLO CODICE	G E S T I O N E  D E I  R E S I D U I  P A S S I V I				G E S T I O N E  D I  C A S S A				TOTALE DEI RESIDUI PASSIVI AL TERMINE DELL'ESERCIZIO 23 (9 + 15)	
	RESIDUI ALL'INIZIO DELL'ESERCIZIO 13	PAGATI 14	RIMASTI DA PAGARE 15 (16 - 14)	TOTALI 16 (14 + 15)	V A R I A Z I O N I		PREVISIONI 20	D I F F E R E N Z E R I S P E T T O  A L L E P R E V I S I O N I		
					IN + 17 (16 - 13)	IN - 18 (13 - 16)		IN + 21 (20 - 19)		IN - 22 (19 - 20)
C	5.746.577,49	2.313.724,63	3.432.852,86	5.746.577,49	0,00	20.728.114,57	13.297.583,60	7.430.530,97	10.838.339,99	
C	579.493,35	313.837,43	265.655,92	579.493,35	0,00	4.913.054,50	828.017,35	4.085.037,15	760.114,08	
C	0,00	0,00	0,00	0,00	0,00	2.639.094,76	54.183,11	2.584.911,65	0,00	
C	17.554.446,86	2.986.183,79	15.208.265,07	17.694.448,86	0,00	24.090.208,44	7.608.366,34	16.481.842,10	16.740.521,71	
C	24.020.519,70	5.113.745,85	18.906.773,85	24.020.519,70	0,00	52.370.472,27	21.788.150,40	30.582.321,87	28.278.975,78	

ISTITUTO NAZIONALE DI ECONOMIA AGRICOLA  
Il Collegio Sindacale  
(Prof. Francesco Abbagnano)

## SITUAZIONE AMMINISTRATIVA

	GESTIONE		
	RESIDUI	COMPETENZA	TOTALE
FONDO DI CASSA AL 1 GENNAIO .....			6.270.000,31
RISCOSSIONI .....	5.064.625,90	12.897.296,17	17.961.922,07
PAGAMENTI .....	5.113.745,85	16.674.404,55	21.788.150,40
FONDO CASSA AL 31 DICEMBRE .....			2.443.771,98
PAGAMENTI per azioni esecutive non regolarizzate al 31 dicembre .....			0,00
DIFFERENZA .....			2.443.771,98
RESIDUI ATTIVI .....	18.059.092,82	12.434.948,80	30.494.041,62
RESIDUI PASSIVI .....	18.906.773,85	9.372.201,93	28.278.975,78
DIFFERENZA .....			2.215.065,84
AVANZO (+) o DISAVANZO (-) .....			4.658.837,82

ISTITUTO NAZIONALE DI ECONOMIA AGRARIA  
 Il Commissario Straordinario  
 (Prof. Francesco Adornato)



## CONTO ECONOMICO



## ISTITUTO NAZIONALE PER L'ECONOMIA AGRARIA

## CONTO ECONOMICO PER L'ESERCIZIO (I parte)

Pagina 1

ENTRATA	Competenza	SPESA	Competenza
<b>1. TITOLO I - ENTRATE CONTRIBUTIVE</b>		<b>1. TITOLO I - SPESE CORRENTI</b>	
CATEGORIA 1 - ALIQUOTE CONTRIBUTIVE A CARICO DEI DATORI DI LAVORO E/O DEGLI ISCRITTI	0,00	CATEGORIA 1 - SPESE PER GLI ORGANI DELL'ENTE	125.629,02
CATEGORIA 2 - QUOTA DI PARTECIPAZIONE DEGLI ISCRITTI ALL'ONERE DI SPECIFICHE GESTIONI	0,00	CATEGORIA 2 - ONERI PER IL PERSONALE IN ATTIVITA' DI SERVIZIO	7.628.180,62
<b>TOTALE TITOLO 1</b>	<b>0,00</b>	CATEGORIA 3 - ONERI PER IL PERSONALE IN QUIESCENZA	0,00
<b>2. TITOLO II - ENTRATE DERIVANTI DA TRASFERIMENTI CORRENTI</b>		CATEGORIA 4 - SPESE PER L'ACQUISTO DI BENI DI CONSUMO E DI SERVIZI	7.173.592,33
CATEGORIA 3 - TRASFERIMENTI DA PARTE DELLO STATO	11.294.506,73	CATEGORIA 5 - SPESE PER PRESTAZIONI ISTITUZIONALI	2.772.269,72
CATEGORIA 4 - TRASFERIMENTI DA PARTE DELLE REGIONI	4.281.516,62	CATEGORIA 6 - TRASFERIMENTI PASSIVI	2.500,00
CATEGORIA 5 - TRASFERIMENTI DA PARTE DEI COMUNI E DELLE PROVINCE	0,00	CATEGORIA 7 - ONERI FINANZIARI	13.382,34
CATEGORIA 6 - TRASFERIMENTI DA PARTE DI ALTRI ENTI DEL SETTORE PUBBLICO E PROVATO	17.053,35	CATEGORIA 8 - ONERI TRIBUTARI	666.764,15
<b>TOTALE TITOLO 2</b>	<b>15.593.076,70</b>	CATEGORIA 9 - POSTE CORRETTIVE E COMPENSATIVE DI ENTRATE CORRENTI	917,46
<b>3. TITOLO III - ALTRE ENTRATE</b>		CATEGORIA 10 - SOMME NON CLASSIFICABILI IN ALTRE VOCI	6.110,46
CATEGORIA 7 - ENTRATE DERIVANTI DALLA VENDITA DI BENI E DALLE PRESTAZIONI DI SERVIZI	1.367,37	<b>TOTALE TITOLO 1</b>	<b>18.389.346,10</b>
CATEGORIA 8 - REDDITI E PROVENTI PATRIMONIALI	1.829,50		
CATEGORIA 9 - POSTE CORRETTIVE E COMPENSATIVE DI SPESE CORRENTI	84.097,88		
CATEGORIA 10 - ENTRATE NON CLASSIFICABILI IN ALTRE VOCI	2.980.400,51		
<b>TOTALE TITOLO 3</b>	<b>3.067.695,26</b>		
<b>TOTALE ENTRATE CORRENTI (I)</b>	<b>18.660.771,96</b>	<b>TOTALE SPESE CORRENTI (I)</b>	<b>18.389.346,10</b>

## CONTO ECONOMICO PER L'ESERCIZIO (II parte)

Pagina 2

ENTRATA	Competenza	SPESA	Competenza
<b>A ) ENTRATE ACCERTATE IN PRECEDENTI ESERCIZI DI PERTINENZA DELL'ESERCIZIO</b>		<b>A ) SPESE DI COMPETENZA, IMPEGNATE IN PRECEDENTI ESERCIZI</b>	
- Contributi o premi per le prestazioni istituzionali	0,00	- Rimanenze iniziali di prodotti	0,00
- Trasferimenti (contributi, obblazioni, ecc.)	0,00	- Materie prime e materiali di consumo vivi	0,00
- Redditi e proventi patrimoniali	0,00	- Risconti iniziali di spese per locazioni ed utenze	0,00
- Vendita di prodotti e di materiali diversi	0,00	- Spese per servizi esterni	0,00
- Vendita di pubblicazioni	0,00	- Spese diverse di amministrazione	0,00
- Prestazioni di particolari servizi	0,00	- Spese per trasferimenti	0,00
- Ricavi pluriennali	0,00	- Oneri finanziari	0,00
- Scorte di magazzino	0,00	- Spese diverse (avanzo amm.ne finalizzato)	0,00
<b>B ) PRODUZIONI E MOVIMENTI INTERNI</b>		- Costi pluriennali	0,00
- Prodotti in natura impianti ed altre immobilizzazioni ottenuti con mezzi propri da capitalizzare	0,00	<b>B ) PRODUZIONI E MOVIMENTI INTERNI</b>	0,00
<b>C ) TRASFERIMENTI ATTIVI IN NATURA (Obblazioni, lasciti, donazioni in natura)</b>	0,00	- Oneri in natura	0,00
- Idem	0,00	<b>C ) TRASFERIMENTI PASSIVI IN NATURA (Contributi, concorsi, soccorsi e obblazioni in natura)</b>	
<b>D ) VARIAZIONI PATRIMONIALI STRAORDINARIE</b>		- Idem	0,00
- Sopravvenienze attive	0,00	<b>D ) AMMORTAMENTI E DEPERIMENTI</b>	
- Insussistenze passive	0,00	- Immobili	38.097,47
- Acquisizioni patrimoniali	0,00	- Impianti, attrezzature e macchinari	309.877,66
<b>E ) SPESE IMPEGNATE DI COMPETENZA DI SUCCESSIVI ESERCIZI</b>	0,00	- Automezzi, mobili e macchine	0,00
- Idem	0,00	- Diversi interessi passivi su mutui	29.144,20
		<b>E ) SVALUTAZIONI E DEPREZZAMENTI</b>	
		- Svalutazione crediti	0,00
		- Svalutazione titoli	0,00
		- Deprezzamento immobili, impianti, macchinari	0,00
		- Eliminazione impianti ed altre immobilizzazioni non ammortizzate	0,00
		<b>F ) ACCANTONAMENTI PER ONERI PRESUNTI DI COMPETENZA</b>	
		- Imposte e tasse da regolare	0,00
		- Altri oneri da definire	0,00
		- Accantonamenti diversi	0,00
		- Accantonamenti a fondo rischi	0,00
		<b>G ) QUOTA DELL'ESERCIZIO PER L'ADEGUAMENTO DEL FONDO INDENNITA' ANZIANITA' PERSONALE</b>	
		- Idem	618.829,89
		<b>H ) VARIAZIONI PATRIMONIALI STRAORDINARIE</b>	
		- Sopravvenienze passive	0,00
		- Insussistenze attive	0,00
		- Eccedenza delle spese impegnate sulle entrate accertate (c/capitale)	0,00
<b>TOTALE ENTRATE (II)</b>	0,00	<b>TOTALE SPESE (II)</b>	995.949,22
<b>TOTALE GENERALE ENTRATE (I + II)</b>	18.660.771,96	<b>TOTALE GENERALE SPESE (I + II)</b>	19.385.295,32
DISAVANZO ECONOMICO	724.523,36	AVANZO ECONOMICO	
<b>TOTALE A PAREGGIO</b>	19.385.295,32	<b>TOTALE A PAREGGIO</b>	19.385.295,32

ISTITUTO NAZIONALE DI ECONOMIA AGRARIA

Il Commissario straordinario

## SITUAZIONE PATRIMONIALE





I.N.E.A.

Pagina 1

## SITUAZIONE PATRIMONIALE AL 31/12/2002

ATTIVITA'	CONSISTENZE		DIFFERENZE	
	AL 01/01	AL 31/12	IN PIU'	IN MENO
<b>DISPONIBILITA LIQUIDE</b>				
Casse	6.070.180,77	2.126.466,45	0,00	3.943.714,32
Banche	0,00	0,00	0,00	0,00
Conti correnti postali	199.819,52	317.305,53	117.486,01	0,00
Altri conti correnti	0,00	0,00	0,00	0,00
	<b>6.270.000,29</b>	<b>2.443.771,98</b>	<b>117.486,01</b>	<b>3.943.714,32</b>
<b>RESIDUI ATTIVI</b>				
Crediti verso lo Stato ed altri enti	7.580.367,56	13.655.005,10	6.074.637,54	0,00
Crediti verso iscritti, soci e terzi contribuenti	0,00	0,00	0,00	0,00
Crediti verso acquirenti, utenti ecc.	0,00	0,00	0,00	0,00
Crediti diversi	15.543.351,78	16.839.036,52	1.295.684,74	0,00
	<b>23.123.719,34</b>	<b>30.494.041,62</b>	<b>7.370.322,28</b>	<b>0,00</b>
<b>CREDITI BANCARI E FINANZIARI</b>				
Depositi vincolati	2.979.894,51	3.586.125,63	606.231,12	0,00
Mutui ed anticipazioni attive	0,00	0,00	0,00	0,00
Crediti per annualita, semestralita, ecc scontate a terzi	0,00	0,00	0,00	0,00
Prestiti al personale	0,00	0,00	0,00	0,00
Crediti verso gestioni autonome	0,00	0,00	0,00	0,00
Depositi cauzionali	98.138,35	103.159,20	5.020,85	0,00
Crediti diversi bancari e finanziari	0,00	0,00	0,00	0,00
	<b>3.078.032,86</b>	<b>3.689.284,83</b>	<b>611.251,97</b>	<b>0,00</b>
<b>RIMANENZE ATTIVE DI ESERCIZIO</b>				
Rimanenze di prodotti	0,00	0,00	0,00	0,00
Rimanenze di materie prime e materiali di consumo	0,00	0,00	0,00	0,00
Rimanenze di viveri	0,00	0,00	0,00	0,00
Rimanenze diverse	70.305,23	70.305,23	0,00	0,00
Risconti attivi	0,00	0,00	0,00	0,00
	<b>70.305,23</b>	<b>70.305,23</b>	<b>0,00</b>	<b>0,00</b>
<b>INVESTIMENTI MOBILIARI</b>				
Partecipazioni azionarie	14.460,79	14.460,79	0,00	0,00

I.N.E.A.

Pagina 2

## SITUAZIONE PATRIMONIALE AL 31/12/2002

ATTIVITA'	CONSISTENZE		DIFFERENZE	
	AL 01/01	AL 31/12	IN PIU'	IN MENO
Conferimenti e quote in altri enti	0,00	0,00	0,00	0,00
Titoli emessi o garantiti dallo Stato ed assimilati	0,00	0,00	0,00	0,00
Obbligazioni e cartelle fondarie	0,00	0,00	0,00	0,00
Buoni postali	0,00	0,00	0,00	0,00
Altri titoli di credito	0,00	0,00	0,00	0,00
	14.460,79	14.460,79	0,00	0,00
<b>IMMOBILI</b>				
Edifici	1.269.915,62	1.269.915,62	0,00	0,00
Costruzioni in corso	370.082,64	370.082,64	0,00	0,00
Diritti reali	0,00	0,00	0,00	0,00
Terreni	0,00	0,00	0,00	0,00
	1.639.998,26	1.639.998,26	0,00	0,00
<b>IMMOBILIZZAZIONI TECNICHE</b>				
Impianti, attrezzature e macchinari	925.325,80	935.106,35	9.780,55	0,00
Automezzi	21.665,37	21.665,37	0,00	0,00
Mobili e macchine di ufficio	1.756.056,18	2.248.369,77	492.313,59	0,00
Bestiame	0,00	0,00	0,00	0,00
Materiale bibliografico	165.562,60	182.929,09	17.366,49	0,00
	2.868.609,95	3.388.070,58	519.460,63	0,00
<b>ALTRI COSTI PLURIENNALI</b>				
Spese di costituzione, ampliamento e riorganizzazione	420.132,25	208.425,14	0,00	211.707,11
Costi e perdite emissione prestiti	0,00	0,00	0,00	0,00
Costi pluriennali diversi	0,00	0,00	0,00	0,00
	420.132,25	208.425,14	0,00	211.707,11
<b>TOTALE ATTIVITA'</b>	<b>37.485.258,97</b>	<b>41.948.358,43</b>	<b>8.618.520,89</b>	<b>4.155.421,43</b>

I.N.E.A.

Pagina 3

## SITUAZIONE PATRIMONIALE AL 31/12/2002

PASSIVITA'	CONSISTENZE		DIFFERENZE	
	AL 01/01	AL 31/12	IN PIU'	IN MENO
<b>DEBITI DI TESORERIA</b>				
Anticipazioni del tesoriere	0,00	0,00	0,00	0,00
Scoperti di conto corrente	0,00	0,00	0,00	0,00
	0,00	0,00	0,00	0,00
<b>RESIDUI PASSIVI</b>				
Debiti verso lo Stato ed altri enti	640.681,54	1.788.181,53	1.147.499,99	0,00
Debiti verso iscritti, soci e terzi per prestazioni dovute	1.889.818,89	6.137.810,69	4.247.991,80	0,00
Debiti verso fornitori	1.254.861,10	1.914.769,57	659.908,47	0,00
Debiti verso terzi per prestazioni ricevute	0,00	0,00	0,00	0,00
Debiti diversi	20.235.158,76	18.438.213,99	0,00	1.796.944,77
	24.020.520,29	28.278.975,78	6.055.400,26	1.796.944,77
<b>DEBITI BANCARI E FINANZIARI</b>				
Mutui ed anticipazioni passive	25.038,92	0,00	0,00	25.038,92
Obbligazioni in circolazione	0,00	0,00	0,00	0,00
Debiti verso il personale per depositi	0,00	0,00	0,00	0,00
Debiti verso gestioni autonome	0,00	0,00	0,00	0,00
Debiti diversi bancari e finanziari	0,00	0,00	0,00	0,00
	25.038,92	0,00	0,00	25.038,92
<b>RIMANENZE PASSIVE DI ESERCIZIO</b>				
Riserve tecniche	0,00	0,00	0,00	0,00
Risconti passivi	0,00	0,00	0,00	0,00
	0,00	0,00	0,00	0,00
<b>FONDI DI ACCANTONAMENTO VARI</b>				
Fondo liquidazione indennita anzianita personale	2.979.894,51	3.586.125,63	606.231,12	0,00
Fondo imposte e tasse	0,00	0,00	0,00	0,00
Fondi rischi	0,00	0,00	0,00	0,00
Fondi per accantonamenti diversi	0,00	0,00	0,00	0,00
	2.979.894,51	3.586.125,63	606.231,12	0,00
<b>POSTE RETTIFICATIVE DELL ATTIVO</b>				
Fondo svalutazione crediti	0,00	0,00	0,00	0,00

I.N.E.A.

Pagina 4

**SITUAZIONE PATRIMONIALE AL 31/12/2002**

PASSIVITA'	CONSISTENZE		DIFFERENZE	
	AL 01/01	AL 31/12	IN PIU'	IN MENO
Fondo svalutazione titoli e partecipazioni	0,00	0,00	0,00	0,00
Fondo ammortamento immobili	513.537,87	551.635,34	38.097,47	0,00
Fondo ammortamento impianti, attrezzature e macchinari	2.073.046,41	2.382.924,07	309.877,66	0,00
Fondo ammortamento automezzi, mobili e macchinari di ufficio	21.665,37	21.665,37	0,00	0,00
	<b>2.608.249,65</b>	<b>2.956.224,78</b>	<b>347.975,13</b>	<b>0,00</b>
<b>TOTALE PASSIVITA'</b>	<b>29.633.703,37</b>	<b>34.821.326,19</b>	<b>7.009.606,51</b>	<b>1.821.983,69</b>

I.N.E.A.

Pagina 5

SITUAZIONE PATRIMONIALE AL 31/12/2002

ATTIVITA'	CONSISTENZE		DIFFERENZE		PASSIVITA'	CONSISTENZE		DIFFERENZE	
	AL 01/01	AL 31/12	IN PIU'	IN MENO		AL 01/01	AL 31/12	IN PIU'	IN MENO
TOTALE ATTIVITA'	37.485.258,97	41.948.358,43	8.618.520,89	4.155.421,43	TOTALE PASSIVITA'	29.633.703,37	34.821.326,19	7.009.606,51	1.821.983,69
DEFICIT PATRIMONIALE					PATRIMONIO NETTO				
Disavanzo economico esercizi precedenti	0,00	0,00	0,00	0,00	Fondo di dotazione	0,00	0,00	0,00	0,00
Disavanzo economico dell'esercizio	0,00	724.523,36	724.523,36	0,00	Riserve obbligatorie	0,00	0,00	0,00	0,00
					Riserve facoltative	0,00	0,00	0,00	0,00
					Fondo di rivalutazione congruaglio monetario	0,00	0,00	0,00	0,00
					Avanzo economico esercizi precedenti	7.851.555,60	7.851.555,60	0,00	0,00
					Avanzo economico dell'esercizio	0,00	0,00	0,00	0,00
TOTALE A PAREGGIO	37.485.258,97	42.672.881,79	9.343.044,25	4.155.421,43	TOTALE A PAREGGIO	37.485.258,97	42.672.881,79	7.009.606,51	1.821.983,69
CONTI DI ORDINE					CONTI DI ORDINE				
Valori di terzi depositati a cauzione, a garanzia, ecc.	0,00	0,00	0,00	0,00	Valori di terzi depositati a cauzione, a garanzia, ecc.	0,00	0,00	0,00	0,00
Conti diversi:					Conti diversi:				
	0,00	0,00	0,00	0,00		0,00	0,00	0,00	0,00
						0,00	0,00	0,00	0,00
						0,00	0,00	0,00	0,00
						0,00	0,00	0,00	0,00

ISTITUTO NAZIONALE DI ECONOMIA AGRARIA

H. Commissario Statale  
 (Prof. Francesco Azzurro)



## SITUAZIONE DEL PERSONALE





**Inea**

ISTITUTO NAZIONALE DI ECONOMIA AGRARIA

SITUAZIONE DEL PERSONALE AL 31/12/2002

## PERSONALE DI RUOLO

livello	profilo	numero di dipendenti			vacanti nel		Fuori Ruolo
		in servizio	di cui con "gradoni"	in organico	livello	prof.	
unico	DIRIGENTE	1		2	1	1	
I	DIRIGENTE di RICERCA	3		3	0	0	1
II	PRIMO RICERCATORE	10		12	2	2	1
III	RICERCATORE	9		16	7	7	
I	DIRIGENTE TECNOLOGO	2		2	0	0	
II	PRIMO TECNOLOGO	3		5	2	2	
III	TECNOLOGO	10		12	2	2	
IV	COLLABORATORE TECNICO ENTI RICERCA	12	8	10	-2		
V	COLLABORATORE TECNICO ENTI RICERCA	13		15	2		
VI	COLLABORATORE TECNICO ENTI RICERCA	10		15	5	5	
VI	OPERATORE TECNICO	1	1	2	1		
VII	OPERATORE TECNICO	1		1	0		
VIII	OPERATORE TECNICO	3		2	-1	0	
VIII	AUSILIARIO TECNICO	1		0	-1		
IX	AUSILIARIO TECNICO	0		2	2	1	
IV	FUNZIONARIO di AMMINISTRAZIONE	5	2	3	-2		
V	FUNZIONARIO di AMMINISTRAZIONE	0		2	2	0	
V	COLLABORATORE di AMMINISTRAZIONE	3	1	3	0		
VI	COLLABORATORE di AMMINISTRAZIONE	9		5	-4		
VII	COLLABORATORE di AMMINISTRAZIONE	0		7	7	3	
VII	OPERATORE di AMMINISTRAZIONE	2	1	2	0		
VIII	OPERATORE di AMMINISTRAZIONE	0		1	1		
IX	OPERATORE di AMMINISTRAZIONE	2		2	0	1	
IX	AUSILIARIO di AMMINISTRAZIONE	2	1	2	0	0	
<b>TOTALE</b>		<b>102</b>	<b>14</b>	<b>126</b>	<b>24</b>	<b>24</b>	<b>2</b>

## PERSONALE CON CONTRATTO A TERMINE

livello	profilo	numero persone
	DIRETTORE GENERALE	1
III	RICERCATORE	22
III	TECNOLOGO	20
V	FUNZIONARIO AMMINISTRATIVO	1
VI	COLLABORATORE TECNICO ENTI RICERCA	7
VII	COLLABORATORE di AMMINISTRAZIONE	20
VIII	OPERATORE TECNICO	2
<b>TOTALE</b>		<b>73</b>

ISTITUTO NAZIONALE DI ECONOMIA AGRARIA  
 Il Commissario Straordinario  
 (Prof. Francesco Adornato)



**SCHEDE DI RILEVAZIONE PER L'ANALISI DEI COSTI  
DEL PERSONALE NELL'ESERCIZIO 2002**



RIUNIONE DEL COLLEGIO DEI REVISORI DEL 11/06/03VERBALE N. 39

Il giorno 11/06/2003 alle ore 10,30 presso la sede dell'Istituto Nazionale di Economia Agraria, Via Barberini, 36 Roma, si è riunito il Collegio dei Revisori dei Conti nelle persone del Dott. Gregorio Marugj, Presidente, designato dal Ministero dell'Economia e delle Finanze, del Dott. Antonino Di Salvo componente effettivo, designato dal Ministero delle Politiche Agricole e Forestali, (assente il Rag. Domenico Longarini, componente effettivo, designato dal Ministero delle Politiche Agricole e Forestali per sopraggiunti impegni), per procedere all'esame delle delibere del Commissario Straordinario dal n. 325 al 434.

Tale disamina non ha evidenziato particolari osservazioni ad eccezione di quanto segue:

- 1) Alcune delle delibere commissariali hanno disposto il ricorso ad incarichi di collaborazione per attività coordinata e continuativa a soggetti estranei per compiti che, ad avviso di questo Collegio, potrebbero anche essere espletati, stante la materia oggetto dell'incarico, dal personale dipendente dell'Ente (veda ad esempio le delibere n. 410 e n. 423 rispettivamente in data 12 maggio e 20 maggio 2003 riguardanti incarichi nell'ambito del Programma RICA). Almeno per il futuro, si rende necessario che le delibere riguardanti affidamenti di incarichi ad esterni siano più adeguatamente motivate indicando le circostanze eccezionali che giustificano tale ricorso, giusta quanto disposto dall'art. 7 comma 6 del D.Lgs 165/2001.
- 2) La delibera n. 428 del 22/05/03 ha previsto, ai sensi dell'art. 19 del D.Lgs. n. 165/2001, la proroga dell'aspettativa senza assegni a favore del Dr. Emilio Gatto, dipendente dell'ente, a tutto il 31/05/2008, in quanto incaricato della Direzione dell'Ufficio I dell'Amministrazione Centrale dell'Ispettorato Centrale Repressioni Frodi: si evidenzia che ai sensi della normativa sopra indicata all'interessato compete la mera decorrenza dell'anzianità di servizio per detto periodo, tenuto conto che in assenza di specifiche disposizioni contrattuali, non sembra che, ad avviso di questo Collegio, possa essere riconosciuta anche la

progressione di carriera presso l'ente. Quanto sopra poiché, nella fattispecie, trattasi di servizio prestato al di fuori dell'Amministrazione di appartenenza e pertanto non nell'interesse precipuo dell'ente medesimo.

Il Presidente del Collegio ha, altresì, provveduto alla verifica di competenza inerente al conto annuale 2002 in ottemperanza alla circolare del 31/03/03 n. 19 del Ministero dell'Economia e delle Finanze.

Si precisa che risultano sottoposti al Collegio solo i contratti integrativi inerenti al personale appartenente ai livelli dal I al IX.

La riunione termina alle ore 14.00.

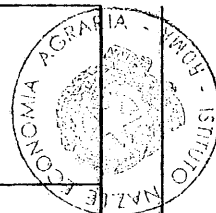
**IL COLLEGIO DEI REVISORI**



## Report stati di invio

Viene indicata con '-' una tipologia di informazione senza dichiarazione

Istituzione	Unità Organizzativa	Tipo Informazione	Fase Rilevazione	Status	Aggiornamento	
					DA	A
ISTITUTO NAZIONALE DI ECONOMIA AGRARIA (INEA)	-	T1_PERSONALE A TEMPO INDETERMINATO	ACQUISIZIONE	CONCLUSA	12/6/2003	12/6/2003
ISTITUTO NAZIONALE DI ECONOMIA AGRARIA (INEA)	-	T2_PERSONALE CON RAPPORTO DI LAVORO FLESSIBILE	ACQUISIZIONE	CONCLUSA	12/6/2003	12/6/2003
ISTITUTO NAZIONALE DI ECONOMIA AGRARIA (INEA)	-	T4_PASSAGGI DI RUOLO/POSIZIONE ECONOMICA/PROFILO	ACQUISIZIONE	CONCLUSA	12/6/2003	
ISTITUTO NAZIONALE DI ECONOMIA AGRARIA (INEA)	-	T5_PERSONALE CESSATO	ACQUISIZIONE	CONCLUSA	12/6/2003	






# Interrogazione Stati di Invio

Stato Rilevazione : CONSUNTIVAZIONE
Tipo Rilevazione : CONSUNTIVO SPESA (CONTO ANNUALE)
Tipo Istituzione : ISTITUTI DI RICERCA E SPERIMENTAZIONE
Contratto: ENTI DI RICERCA
Periodo Rilevazione: 1/2002 - 12/2002
Riepilogo per: Rilevazioni Concluse



*Angelo J. J. J.*  
*Dall'ora*  
*2002*

ISTITUTO NAZIONALE DI ECONOMIA AGRARIA (INEA)		T6_PERSONALE ASSUNTO	ACQUISIZIONE	CONCLUSA	12/6/2003
ISTITUTO NAZIONALE DI ECONOMIA AGRARIA (INEA)	-	T7_DIPENDENTI PER ANZIANITA' DI SERVIZIO	ACQUISIZIONE	CONCLUSA	12/6/2003
ISTITUTO NAZIONALE DI ECONOMIA AGRARIA (INEA)	-	T8_DIPENDENTI PER ETA'	ACQUISIZIONE	CONCLUSA	12/6/2003
ISTITUTO NAZIONALE DI ECONOMIA AGRARIA (INEA)	-	T9_DIPENDENTI PER TITOLO DI STUDIO	ACQUISIZIONE	CONCLUSA	12/6/2003
ISTITUTO NAZIONALE DI ECONOMIA AGRARIA (INEA)	-	T10_PERSONALE IN SERVIZIO AL 31/12 PER REGIONI E ESTERO	ACQUISIZIONE	CONCLUSA	12/6/2003
ISTITUTO NAZIONALE DI ECONOMIA AGRARIA (INEA)	-	T11_GIORNI DI ASSENZA	ACQUISIZIONE	CONCLUSA	12/6/2003




AGRARIA (INEA)						
ISTITUTO NAZIONALE DI ECONOMIA AGRARIA (INEA)	-	T12_ONERI PER COMPETENZE STIPENDIALI	ACQUISIZIONE	CONCLUSA	12/6/2003	
ISTITUTO NAZIONALE DI ECONOMIA AGRARIA (INEA)	-	T13_ONERI PER INDENNITA' E COMPENSI ACCESSORI	ACQUISIZIONE	CONCLUSA	12/6/2003	
ISTITUTO NAZIONALE DI ECONOMIA AGRARIA (INEA)	-	T14_ALTRI ONERI CHE CONCORRONO A FORMARE IL COSTO DEL LAVORO	ACQUISIZIONE	CONCLUSA	12/6/2003	
ISTITUTO NAZIONALE DI ECONOMIA AGRARIA (INEA)	-	T15_FONDO PER LA CONTRATTAZIONE INTEGRATIVA	ACQUISIZIONE	CONCLUSA	12/6/2003	



**Attivazione Personale a Tempo Indeterminato in data: 15/5/2003**

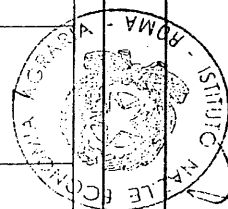
Stato Rilevazione : CONSUNTIVAZIONE
Tipo Rilevazione : CONSUNTIVO SPESA (CONTO ANNUALE)
Fase : ACQUISIZIONE
Stato : ATTIVO
Anno : 2002
Tipo Istituzione : ISTITUTI DI RICERCA E SPERIMENTAZIONE
Istituzione : ISTITUTO NAZIONALE DI ECONOMIA AGRARIA (INEA)
Contratto : ENTI DI RICERCA



*[Handwritten signature]*

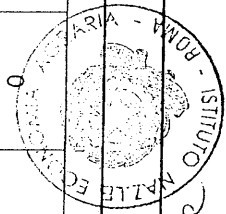
**Riepilogo T1 Personale a tempo Indeterminato**

Qualifica	Dotazione	Tempo Pieno		Part Time Inf. 50%		Part Time Sup. 50%		Totale Dipendenti al 31/12	
		U	D	U	D	U	D	U	D
DIRETTORE GENERALE	1	0	1	0	0	0	0	0	1
DIRIGENTE DI RICERCA	3	1	1	1	0	0	0	2	1
PRIMO RICERCATORE	12	8	2	0	0	0	0	8	2
RICERCATORE	16	3	6	0	0	0	0	3	6
DIRIGENTE TECNOLOGO	2	1	1	0	0	0	0	1	1
PRIMO TECNOLOGO	5	1	2	0	0	0	0	1	2
TECNOLOGO (O CTP)	12		3	0	0	0	0	7	3



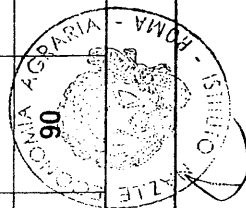
XIV LEGISLATURA - DISEGNI DI LEGGE E RELAZIONI - DOCUMENTI

IV LIV. - COLLABORATORE TER	10	12	0	1	0	0	0	0	0	0	0	0	0	0	1
IV LIV. - FUNZIONARIO AMMINISTRATIVO	3	2	3	0	0	0	0	0	0	0	0	0	0	2	3
V LIV. - COLLABORATORE TER	15	10	3	0	0	0	0	0	0	0	0	0	0	10	3
V LIV. - FUNZIONARIO AMMINISTRATIVO	2	0	0	0	0	0	0	0	0	0	0	0	0	0	0
V LIV. - COLLABORATORE AMMINISTRATIVO	3	0	3	0	0	0	0	0	0	0	0	0	0	0	3
VI LIV. - COLLABORATORE TER	15	6	4	0	0	0	0	0	0	0	0	0	0	6	4
VI LIV. - OPERATORE TECNICO	2	0	1	0	0	0	0	0	0	0	0	0	0	0	1
VII LIV. - COLLABORATORE AMMINISTRATIVO	5	2	7	0	0	0	0	0	0	0	0	0	0	2	7
VII LIV. - OPERATORE TECNICO	1	1	0	0	0	0	0	0	0	0	0	0	0	1	0




*Handwritten signatures and initials, including 'D' and 'M'.*

VII LIV. - OPERATORE AMMINISTRATIVO	2	0	2	0	0	0	0	0	0	0	0	2
VII LIV. - COLLABORATORE AMMINISTRATIVO	7	0	0	0	0	0	0	0	0	0	0	0
VIII LIV. - AUSILIARIO TECNICO	0	1	0	0	0	0	0	0	0	0	1	0
VIII LIV. - OPERATORE TECNICO	2	0	3	0	0	0	0	0	0	0	0	3
VIII LIV. - OPERATORE AMMINISTRATIVO	1	0	0	0	0	0	0	0	0	0	0	0
IX LIV. - AUSILIARIO TECNICO	2	0	0	0	0	0	0	0	0	0	0	0
IX LIV. - AUSILIARIO AMMINISTRATIVO	2	1	1	0	0	0	0	0	0	0	1	1
IX LIV. - OPERATORE AMMINISTRATIVO	2	1	1	0	0	0	0	0	0	0	1	1
CONTRATTISTI	0	29	45	0	0	0	0	0	0	0	29	45
<b>TOTALE :</b>	<b>127</b>	<b>86</b>	<b>90</b>	<b>1</b>	<b>0</b>	<b>0</b>	<b>0</b>	<b>0</b>	<b>0</b>	<b>0</b>	<b>87</b>	<b>90</b>



**Stampa Riepilogo T2\_PERSONALE CON RAPPORTO DI LAVORO FLESSIBILE in data : 14/5/2003**

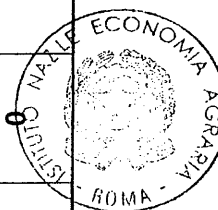
Stato Rilevazione : CONSUNTIVAZIONE
Tipo Rilevazione : CONSUNTIVO SPESA (CONTO ANNUALE)
Fase : ACQUISIZIONE
Stato : ATTIVO
Anno : 2002
Tipo Istituzione : ISTITUTI DI RICERCA E SPERIMENTAZIONE
Istituzione : ISTITUTO NAZIONALE DI ECONOMIA AGRARIA (INEA)
Contratto : ENTI DI RICERCA



*Handwritten signature*




<b>Riepilogo T2 Personale con Rapporto di Lavoro Flessibile</b>											
Categoria	A Tempo Determinato		Formazione Lavoro		Interinale		L.S.U.		Telelavoro		
	U	D	U	D	U	D	U	D	U	D	
RICERCATORI	8	15	0	0	0	0	0	0	0	0	0
TECNOLOGI	14	7	0	0	0	0	0	0	0	0	0
PERSONALE LIVELLI	7	23	0	0	0	0	0	0	0	0	0
<b>TOTALE:</b>	<b>29</b>	<b>45</b>	<b>0</b>	<b>0</b>	<b>0</b>	<b>0</b>	<b>0</b>	<b>0</b>	<b>0</b>	<b>0</b>	<b>0</b>



*Handwritten signature*

Stampa Riepilogo T4\_PASSAGGI DI RUOLO/POSIZIONE ECONOMICA/PROFILO in data : 14/5/2003

Stato Rilevazione : CONSUNTIVAZIONE
Tipo Rilevazione : CONSUNTIVO SPESA (CONTO ANNUALE)
Fase : ACQUISIZIONE
Stato : ATTIVO
Anno : 2002
Tipo Istituzione : ISTITUTI DI RICERCA E SPERIMENTAZIONE
Istituzione : ISTITUTO NAZIONALE DI ECONOMIA AGRARIA (INEA)
Contratto : ENTI DI RICERCA



*Handwritten signature or initials.*

### Riepilogo T4 Passaggi di Ruolo/Posizione Economica/Profilo

Qualifica	Pass. Orizzontali	Pass. Verticali	Totale
V LIV. - COLLABORATORE TER	4	0	4
V LIV. - FUNZIONARIO AMMINISTRATIVO	3	0	3
VI LIV. - COLLABORATORE TER	6	0	6
VII LIV. - COLLABORATORE AMMINISTRATIVO	4	0	4
X LIV. - AUSILIARIO TECNICO	1	0	1
X LIV. - AUSILIARIO AMMINISTRATIVO	1	0	1
<b>TOTALE :</b>	<b>19</b>	<b>0</b>	<b>19</b>



*[Handwritten signature]*

Stampa Riepilogo T5\_PERSONALE CESSATO in data : 14/5/2003

Stato Rilevazione : CONSUNTIVAZIONE
Tipo Rilevazione : CONSUNTIVO SPESA (CONTO ANNUALE)
Fase : ACQUISIZIONE
Stato : ATTIVO
Anno : 2002
Tipo Istituzione : ISTITUTI DI RICERCA E SPERIMENTAZIONE
Istituzione : ISTITUTO NAZIONALE DI ECONOMIA AGRARIA (INEA)
Contratto : ENTI DI RICERCA



*de l*  
*parl*

<b>Riepilogo T5 Personale Cessato</b>	
Qualifica	Totale
U	D
1	0
1	0
<b>TOTALE :</b>	




*[Handwritten signature]*

*[Handwritten signature]*


Stampa Riepilogo T6\_PERSONALE ASSUNTO in data : 14/5/2003

Stato Rilevazione : CONSUNTIVAZIONE
Tipo Rilevazione : CONSUNTIVO SPESA (CONTO ANNUALE)
Fase : ACQUISIZIONE
Stato : ATTIVO
Anno : 2002
Tipo Istituzione : ISTITUTI DI RICERCA E SPERIMENTAZIONE
Istituzione : ISTITUTO NAZIONALE DI ECONOMIA AGRARIA (INEA)
Contratto : ENTI DI RICERCA




*Handwritten initials and signature:*  
de J  
Ramy

<b>Riepilogo T6 Personale Assunto</b>	
Qualifica	Totale
U	D
IX LIV. - OPERATORE AMMINISTRATIVO	1 0
<b>TOTALE :</b>	<b>1 0</b>



**Stampa Riepilogo T7\_DIPENDENTI PER ANZIANITA' DI SERVIZIO in data : 15/5/2003**

Stato Rilevazione : CONSUNTIVAZIONE
Tipo Rilevazione : CONSUNTIVO SPESA (CONTO ANNUALE)
Fase : ACQUISIZIONE
Stato : ATTIVO
Anno : 2002
Tipo Istituzione : ISTITUTI DI RICERCA E SPERIMENTAZIONE
Istituzione : ISTITUTO NAZIONALE DI ECONOMIA AGRARIA (INEA)
Contratto : ENTI DI RICERCA




*Handwritten signature and initials.*




### Riepilogo T7 Dipendenti per Anzianità di Servizio

Personale per il quale è stata comunicata l'anzianità di servizio	Totale		
	U	D	
DIRETTORE GENERALE	0	1	
DIRIGENTE DI RICERCA	2	1	
PRIMO RICERCATORE	8	2	
RICERCATORE	3	6	
DIRIGENTE TECNOLOGO	1	1	
PRIMO TECNOLOGO	1	2	
TECNOLOGO (O CTP)	7	3	
DIRIGENTE II FASCIA	0	1	
IV LIV. - COLLABORATORE TER	12	0	
IV LIV. - FUNZIONARIO AMMINISTRATIVO	2	3	
V LIV. - COLLABORATORE TER	10	3	
V LIV. - COLLABORATORE AMMINISTRATIVO	0	3	
VI LIV. - COLLABORATORE TER	6	4	
VI LIV. - OPERATORE TECNICO	0	1	
VI LIV. - COLLABORATORE AMMINISTRATIVO	2	7	
VII LIV. - OPERATORE TECNICO	1	0	
VII LIV. - OPERATORE AMMINISTRATIVO	0	2	
VIII LIV. - AUSILIARIO TECNICO	1	0	
VIII LIV. - OPERATORE TECNICO	0	3	




SECRETARIO AMMINISTRATIVO	1	1
EX LIV. - OPERATORE AMMINISTRATIVO	1	1
CONTRATTISTI	29	45
<b>TOTALE :</b>	<b>87</b>	<b>90</b>



**Stampa Riepilogo T8\_DIPENDENTI PER ETA' in data : 19/5/2003**


Stato Rilevazione : CONSUNTIVAZIONE
Tipo Rilevazione : CONSUNTIVO SPESA (CONTO ANNUALE)
Fase : ACQUISIZIONE
Stato : ATTIVO
Anno : 2002
Tipo Istituzione : ISTITUTI DI RICERCA E SPERIMENTAZIONE
Istituzione : ISTITUTO NAZIONALE DI ECONOMIA AGRARIA (INEA)
Contratto : ENTI DI RICERCA



*[Handwritten signature]*

### Riepilogo T8 Dipendenti per Età

Personale per il quale è stata comunicata la fascia d'età	Totale	
	U	D
DIRETTORE GENERALE	0	1
DIRIGENTE DI RICERCA	2	1
PRIMO RICERCATORE	8	2
RICERCATORE	3	6
DIRIGENTE TECNOLOGO	1	1
PRIMO TECNOLOGO	1	2
TECNOLOGO (O CTP)	7	3
DIRIGENTE II FASCIA	0	1
IV LIV. - COLLABORATORE TER	12	0
IV LIV. - FUNZIONARIO AMMINISTRATIVO	2	3
V LIV. - COLLABORATORE TER	10	3
V LIV. - COLLABORATORE AMMINISTRATIVO	0	3
VI LIV. - COLLABORATORE TER	6	4
VI LIV. - OPERATORE TECNICO	0	1
VI LIV. - COLLABORATORE AMMINISTRATIVO	2	7
VII LIV. - OPERATORE TECNICO	1	0
VII LIV. - OPERATORE AMMINISTRATIVO	0	2
VIII LIV. - AUSILIARIO TECNICO	1	0
VIII LIV. - OPERATORE TECNICO	0	3




*[Handwritten signature]*

XIV. - AUSILIARIO AMMINISTRATIVO	1	1
IX LIV. - OPERATORE AMMINISTRATIVO	1	1
CONTRATTISTI	29	45
<b>TOTALE :</b>	<b>87</b>	<b>90</b>



Stampa Riepilogo T9\_DIPENDENTI PER TITOLO DI STUDIO in data : 19/5/2003

Stato Rilevazione : CONSUNTIVAZIONE
Tipo Rilevazione : CONSUNTIVO SPESA (CONTO ANNUALE)
Fase : ACQUISIZIONE
Stato : ATTIVO
Anno : 2002
Tipo Istituzione : ISTITUTI DI RICERCA E SPERIMENTAZIONE
Istituzione : ISTITUTO NAZIONALE DI ECONOMIA AGRARIA (INEA)
Contratto : ENTI DI RICERCA




*Handwritten signature*


*Handwritten signature*

### Riepilogo T9 Dipendenti per Titolo di Studio

Personale per il quale è stato comunicato il titolo di studio	Totale	
	U	D
DIRETTORE GENERALE	0	1
DIRIGENTE DI RICERCA	2	1
PRIMO RICERCATORE	8	2
RICERCATORE	3	6
DIRIGENTE TECNOLOGO	1	1
PRIMO TECNOLOGO	1	2
TECNOLOGO (O CTP)	7	3
DIRIGENTE II FASCIA	0	1
IV LIV. - COLLABORATORE TER	12	0
IV LIV. - FUNZIONARIO AMMINISTRATIVO	2	3
V LIV. - COLLABORATORE TER	10	3
V LIV. - COLLABORATORE AMMINISTRATIVO	0	3
VI LIV. - COLLABORATORE TER	6	4
VI LIV. - OPERATORE TECNICO	0	1
VI LIV. - COLLABORATORE AMMINISTRATIVO	2	7
VII LIV. - OPERATORE TECNICO	1	0
VII LIV. - OPERATORE AMMINISTRATIVO	0	2
VIII LIV. - AUSILIARIO TECNICO	1	0
VIII LIV. - OPERATORE TECNICO	0	3



IX LIV. - AUSILIARIO AMMINISTRATIVO	1	1
IX LIV. - OPERATORE AMMINISTRATIVO	1	1
CONTRATTISTI	29	45
<b>TOTALE :</b>	<b>87</b>	<b>90</b>





**Stampa Riepilogo T10\_PERSONALE IN SERVIZIO AL 31/12 PER REGIONI E ESTERO in data : 19/5/2003**

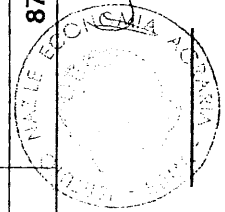
Stato Rilevazione : CONSUNTIVAZIONE
Tipo Rilevazione : CONSUNTIVO SPESA (CONTO ANNUALE)
Fase : ACQUISIZIONE
Stato : ATTIVO
Anno : 2002
Tipo Istituzione : ISTITUTI DI RICERCA E SPERIMENTAZIONE
Istituzione : ISTITUTO NAZIONALE DI ECONOMIA AGRARIA (INEA)
Contratto : ENTI DI RICERCA



*[Handwritten signature]*

## Riepilogo T10 Personale in Servizio al 31/12 per Regioni e Estero

Regione	Totale		
	U	D	D
ABRUZZI	1	0	0
BASILICATA	7	3	3
CALABRIA	4	1	1
CAMPANIA	2	4	4
EMILIA ROMAGNA	1	0	0
LAZIO	44	77	77
LIGURIA	1	0	0
LOMBARDIA	1	1	1
MARCHE	1	0	0
MOLISE	1	0	0
PIEMONTE	4	1	1
PUGLIA	5	1	1
SARDEGNA	3	0	0
SICILIA	2	1	1
TOSCANA	4	1	1
UMBRIA	2	0	0
VENETO	4	0	0
<b>TOTALE:</b>	<b>87</b>		<b>90</b>



*[Handwritten signature]*

*[Handwritten signature]*


Stampa Riepilogo T10\_PERSONALE IN SERVIZIO AL 31/12 PER REGIONI E ESTERO in data : 19/5/2003

Stato Rilevazione : CONSUNTIVAZIONE
Tipo Rilevazione : CONSUNTIVO SPESA (CONTO ANNUALE)
Fase : ACQUISIZIONE
Stato : ATTIVO
Anno : 2002
Tipo Istituzione : ISTITUTI DI RICERCA E SPERIMENTAZIONE
Istituzione : ISTITUTO NAZIONALE DI ECONOMIA AGRARIA (INEA)
Contratto : ENTI DI RICERCA




### Riepilogo T10 Personale in Servizio al 31/12 per Regioni e Estero

Regione	Totale		
	U	D	
ABRUZZI	1	0	
BASILICATA	7	3	
CALABRIA	4	1	
CAMPANIA	2	4	
EMILIA ROMAGNA	1	0	
LAZIO	44	77	
LIGURIA	1	0	
LOMBARDIA	1	1	
MARCHE	1	0	
MOLISE	1	0	
PIEMONTE	4	1	
PUGLIA	5	1	
SARDEGNA	3	0	
SICILIA	2	1	
TOSCANA	4	1	
UMBRIA	2	0	
VENETO	4	0	
<b>TOTALE :</b>	<b>87</b>	<b>90</b>	



**Stampa Riepilogo T11\_GIORNI DI ASSENZA in data : 19/5/2003**

Stato Rilevazione : CONSUNTIVAZIONE
Tipo Rilevazione : CONSUNTIVO SPESA (CONTO ANNUALE)
Fase : ACQUISIZIONE
Stato : ATTIVO
Anno : 2002
Tipo Istituzione : ISTITUTI DI RICERCA E SPERIMENTAZIONE
Istituzione : ISTITUTO NAZIONALE DI ECONOMIA AGRARIA (INEA)
Contratto : ENTI DI RICERCA

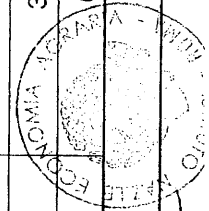


*[Handwritten signature]*

*[Handwritten signature]*

**Riepilogo T11 Giorni di Assenza**

Qualifica	Totale	
	U	D
DIRETTORE GENERALE	0	37
DIRIGENTE DI RICERCA	55	40
PRIMO RICERCATORE	297	92
RICERCATORE	98	273
DIRIGENTE TECNOLOGO	46	54
PRIMO TECNOLOGO	45	84
TECNOLOGO (O CTP)	257	131
DIRIGENTE II FASCIA	0	37
IV LIV. - COLLABORATORE TER	449	0
IV LIV. - FUNZIONARIO AMMINISTRATIVO	73	210
V LIV. - COLLABORATORE TER	480	122
V LIV. - COLLABORATORE AMMINISTRATIVO	0	145
VI LIV. - COLLABORATORE TER	301	390
VI LIV. - OPERATORE TECNICO	0	51
VI LIV. - COLLABORATORE AMMINISTRATIVO	82	461
VII LIV. - OPERATORE TECNICO	34	0
VII LIV. - OPERATORE AMMINISTRATIVO	0	198
VIII LIV. - AUSILIARIO TECNICO	34	0
VIII LIV. - OPERATORE TECNICO	0	128




IX LIV. - AUSILIARIO AMMINISTRATIVO	40	57
IX LIV. - OPERATORE AMMINISTRATIVO	18	217
CONTRATTISTI	1.042	2.028
<b>TOTALE :</b>	<b>3.351</b>	<b>4.755</b>



**Stampa Riepilogo T12\_ONERI PER COMPETENZE STIPENDIALI in data : 11/6/2003**

Stato Rilevazione : CONSUNTIVAZIONE
Tipo Rilevazione : CONSUNTIVO SPESA (CONTO ANNUALE)
Fase : ACQUISIZIONE
Stato : ATTIVO
Anno : 2002
Tipo Istituzione : ISTITUTI DI RICERCA E SPERIMENTAZIONE
Istituzione : ISTITUTO NAZIONALE DI ECONOMIA AGRARIA (INEA)
Contratto : ENTI DI RICERCA

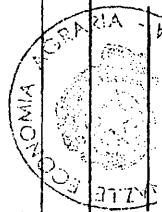


*[Handwritten signature]*



### Riepilogo T.12 Oneri per Competenze Stipendiali

Qualifica	Mensilità	Importo
DIRETTORE GENERALE	12	73.447
DIRIGENTE DI RICERCA	28	155.416
PRIMO RICERCATORE	120	399.574
RICERCATORE	108	276.656
DIRIGENTE TECNOLOGO	24	127.872
PRIMO TECNOLOGO	36	123.971
TECNOLOGO (O CTP)	120	342.931
DIRIGENTE II FASCIA	12	43.550
IV LIV. - COLLABORATORE TER	144	330.466
IV LIV. - FUNZIONARIO AMMINISTRATIVO	60	132.858
V LIV. - COLLABORATORE TER	156	286.576
V LIV. - COLLABORATORE AMMINISTRATIVO	36	70.162
VI LIV. - COLLABORATORE TER	120	201.773
VI LIV. - OPERATORE TECNICO	12	22.555
VI LIV. - COLLABORATORE AMMINISTRATIVO	108	185.305
VII LIV. - OPERATORE TECNICO	12	18.915
VII LIV. - OPERATORE AMMINISTRATIVO	24	36.371
VIII LIV. - AUSILIARIO TECNICO	12	17.863
VIII LIV. - OPERATORE TECNICO	36	53.379
IX LIV. - AUSILIARIO AMMINISTRATIVO	24	33.829




LIV. - OPERATORE AMMINISTRATIVO	24	32.181
CONTRATTISTI	888	1.759.815
<b>TOTALE :</b>	<b>2.116,0</b>	<b>4.725.465</b>

*De A. King*

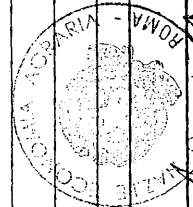
**Stampa Riepilogo T13\_ONERI PER INDENNITA' E COMPENSI ACCESSORI in data : 29/5/2003**

Stato Rilevazione : CONSUNTIVAZIONE
Tipo Rilevazione : CONSUNTIVO SPESA (CONTO ANNUALE)
Fase : ACQUISIZIONE
Stato : ATTIVO
Anno : 2002
Tipo Istituzione : ISTITUTI DI RICERCA E SPERIMENTAZIONE
Istituzione : ISTITUTO NAZIONALE DI ECONOMIA AGRARIA (INEA)
Contratto : ENTI DI RICERCA



*[Handwritten signature]*

<b>Riepilogo T13 Oneri per Indennità e Compensi Accessori</b>	
Qualifica	Importo totale
DIRETTORE GENERALE	39.144
DIRIGENTE DI RICERCA	14.597
PRIMO RICERCATORE	16.587
RICERCATORE	13.424
DIRIGENTE TECNOLOGO	13.647
PRIMO TECNOLOGO	4.977
TECNOLOGO (O CTP)	14.914
DIRIGENTE II FASCIA	24.003
IV LIV. - COLLABORATORE TER	93.887
IV LIV. - FUNZIONARIO AMMINISTRATIVO	38.473
V LIV. - COLLABORATORE TER	92.244
V LIV. - COLLABORATORE AMMINISTRATIVO	21.155
VI LIV. - COLLABORATORE TER	58.858
VI LIV. - OPERATORE TECNICO	6.098
VI LIV. - COLLABORATORE AMMINISTRATIVO	52.976
VII LIV. - OPERATORE TECNICO	5.358
VII LIV. - OPERATORE AMMINISTRATIVO	10.716
VIII LIV. - AUSILIARIO TECNICO	4.597
VIII LIV. - OPERATORE TECNICO	13.791
IX LIV. - AUSILIARIO AMMINISTRATIVO	8.142
IX LIV. - OPERATORE AMMINISTRATIVO	8.142
CONTRATTISTI	234.686



TOTALE :


790.416



*[Handwritten signature]*

**Stampa Riepilogo T14\_ALTRI ONERI CHE CONCORRONO A FORMARE IL COSTO DEL LAVORO in data :  
11/6/2003**


Stato Rilevazione : CONSUNTIVAZIONE
Tipo Rilevazione : CONSUNTIVO SPESA (CONTO ANNUALE)
Fase : ACQUISIZIONE
Stato : ATTIVO
Anno : 2002
Tipo Istituzione : ISTITUTI DI RICERCA E SPERIMENTAZIONE
Istituzione : ISTITUTO NAZIONALE DI ECONOMIA AGRARIA (INEA)
Contratto : ENTI DI RICERCA



*Handwritten signature*

**Riepilogo T14 Altri oneri che concorrono a Formare il Costo del lavoro**

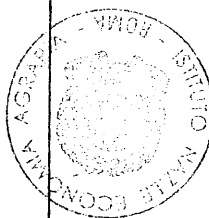
Voce di Spesa	Importo
ASSEGNI PER IL NUCLEO FAMILIARE	9737
SOMME CORRISPOSTE AD AGENZIA FORNITRICE DI LAVORO INTERINALE	0
GESTIONE MENSE	0
EROGAZIONE BUONI PASTO	70012
FORMAZIONE DEL PERSONALE	29736
BENESSERE DEL PERSONALE	108725
EQUO INDENNIZZO AL PERSONALE	0
COPERTURE ASSICURATIVE	37912
CONTRATTI DI COLLABORAZIONE COORDINATA E CONTINUATIVA	1002813
ALTRE SPESE	0
RETRIBUZIONI PERSONALE NON DIRIGENTE A TEMPO DETERMINATO	0
RETRIBUZIONI PERSONALE CON CONTRATTO DI FORMAZIONE E LAVORO	0
ONERI PER I LAVORATORI CON CONTRATTO 'INTERINALE'	0
SPESE PER PERSONALE ADDETTO AI LAVORI SOCIALMENTE UTILI	0
SOMME RIMBORSATE ALLE AMMINISTRAZIONI PER SPESE DI PERSONALE	0
CONTRIBUTI A CARICO DELL'AMM.NE SU COMP. FISSE E ACCESSORIE	1253659
QUOTE ANNUE ACCANTONAMENTO TFR O ALTRA IND. FINE SERVIZIO	457994
IRAP	481515
RIMBORSI RICEVUTI DALLE AMM.NI PER SPESE DI PERSONALE	0
INDENNITA' DI MISSIONE E TRASFERIMENTO	369706



*[Handwritten signature]*

**Stampa Riepilogo T15\_FONDO PER LA CONTRATTAZIONE INTEGRATIVA in data : 6/6/2003**

Stato Rilevazione : CONSUNTIVAZIONE
Tipo Rilevazione : CONSUNTIVO SPESA (CONTO ANNUALE)
Fase : ACQUISIZIONE
Stato : ATTIVO
Anno : 2002
Tipo Istituzione : ISTITUTI DI RICERCA E SPERIMENTAZIONE
Istituzione : ISTITUTO NAZIONALE DI ECONOMIA AGRARIA (INEA)
Contratto : ENTI DI RICERCA



*[Handwritten signature]*



<b>Riepilogo T15 Fondo per la Contrattazione Integrativa</b>			
Macrocategoria	Totale		
	Entrate	Uscite	Pagato
RICERCATORI E TECNOLOGI	96.921	0	96.921
DIRIGENTI DI 1^ FASCIA	41.316	0	41.316
DIRIGENTI DI 2^ FASCIA	17.000	0	17.000
PERSONALE NON DIRIGENTE	405.462	0	405.462
<b>TOTALE :</b>	<b>560.699</b>	<b>0</b>	<b>560.699</b>



*Handwritten signature*

*Handwritten signature*