

SENATO DELLA REPUBBLICA

XIV LEGISLATURA

Doc. XV
n. 254

RELAZIONE DELLA CORTE DEI CONTI

AL PARLAMENTO

sulla gestione finanziaria degli Enti sottoposti a controllo
in applicazione della legge 21 marzo 1958, n. 259

ISTITUTO NAZIONALE DI PREVIDENZA PER I DIPENDENTI
DELL'AMMINISTRAZIONE PUBBLICA (INPDAP)

(Esercizio 2002)

Comunicata alla Presidenza il 15 luglio 2004

VOLUME II

ATTI PARLAMENTARI

XIV LEGISLATURA

Doc. XV
n. 254

RELAZIONE DELLA CORTE DEI CONTI

AL PARLAMENTO

*sulla gestione finanziaria degli Enti sottoposti a controllo
in applicazione della legge 21 marzo 1958, n. 259*

**ISTITUTO NAZIONALE DI PREVIDENZA PER I DIPENDENTI
DELL'AMMINISTRAZIONE PUBBLICA (INPDAP)**

(Esercizio 2002)

VOLUME II

INDICE**VOLUME I**

Determinazione della Corte dei conti n. 42/2004 del 2 luglio 2004	Pag.	7
Relazione sul risultato del controllo eseguito sulla gestione finanziaria dell'Istituto nazionale di previdenza per i dipendenti dell'amministrazione pubblica (INPDAP) per l'esercizio 2002	»	9

DOCUMENTI ALLEGATI*Esercizio 2002:*

Relazione del Collegio dei sindaci	»	235
Bilancio consuntivo:		
PARTE PRIMA	»	281
PARTE SECONDA	»	343

VOLUME II

PARTE TERZA	»	5
PARTE QUARTA	»	151
PARTE QUINTA	»	331

BILANCIO CONSUNTIVO 2002

PARTE III

I.N.P.D.A.P.

INDICE PARTE III

- C) LE SPESE PER IL PERSONALE
- D) LE SPESE PER BENI E SERVIZI
- E) LE SPESE E LA GESTIONE DEL PATRIMONIO IMMOBILIARE
 - a) *Immobili Strumentali*
 - b) *Gestione patrimonio immobiliare da reddito*
 - c) *Dismissione degli immobili da reddito*
- F) IL PATRIMONIO MOBILIARE

VII. IL RISULTATO ECONOMICO

VIII. LE SITUAZIONI PATRIMONIALI

C) LE SPESE PER IL PERSONALE

Nel corso dell'esercizio in esame, la Direzione Centrale del Personale ha operato, in attuazione della pianificazione dell'Istituto, programmata con delibera Consiglio di Amministrazione n.1617 del 06/03/2002, concorrendo alla perseguibilità dell'obiettivo prioritario denominato "Nuova Organizzazione del Lavoro", attraverso l'individuazione di un piano di azioni che ha riguardato, in particolare, l'elaborazione di un nuovo sistema premiante e del CCIE, le politiche di sviluppo delle carriere, le iniziative in tema di mobilità e flessibilità del rapporto di lavoro.

Tra i fenomeni gestionali che hanno avuto maggiore riflesso dal punto di vista finanziario, si pone in evidenza l'attribuzione dei compensi accessori al personale, avvenuta, nelle more dell'approvazione da parte del Ministero competente del CCIE 2002, sulla base dei parametri propri di quello integrativo 2001.

Analogo rilievo hanno avuto le attività riguardanti l'attuazione del piano per la mobilità da altre PP.AA., che ha visto coinvolte n.128 unità e, nell'ambito degli strumenti di flessibilità delle differenti fattispecie occupazionali offerte e strutturate nell'ambito del mercato del lavoro, l'estensione dell'utilizzo del lavoro interinale alle sedi provinciali dell'Istituto. In merito a quest'ultimo, in base alla vigente normativa, è stato stipulato in data 06/05/2002 un apposito accordo tra l'Amministrazione e le OO.SS., con riferimento a situazioni di urgenza verificatesi nei settori relativi all'assistenza fiscale in favore degli utenti, e per supportare l'attività di dismissione del patrimonio immobiliare. Sono state quindi utilizzate, per limitati periodi dell'anno, complessivamente n. 187 elementi aventi specifiche figure professionali (laureati in giurisprudenza ed economia e commercio, ragionieri, geometri, architetti, ecc.) concentrati negli Uffici del centro Nord (n. 147 unità tra Piemonte, Liguria, Lombardia, Triveneto ed Emilia-Romagna) ed a molto più contenuta presenza in quelli dell'Italia centrale (n. 20 unità tra Toscana, Lazio, Umbria ed Abruzzo) e meridionale (n. 16 unità) o insulare (n. 4 unità).

Altri fenomeni di rilevanza giuridico gestionale con i collegati riflessi contabili sull'esercizio 2002 sono rappresentati dalle voci di seguito elencate:

- l'assunzione in servizio di n.16 vincitori del secondo corso-concorso di formazione dirigenziale della S.S.P.A. di Roma, a cui va aggiunta la riammissione, a seguito sentenza, di un dirigente di II fascia;
- l'assunzione di n.8 centralinisti non vedenti, in ottemperanza agli obblighi di legge; l'immissione in servizio di n. 3 unità di personale mediante contratto di formazione e lavoro;
- la ricollocazione di n. 103 portieri degli stabili dell'Istituto, interessati dal programma di dismissione, cartolarizzazione e conferimento ai fondi immobiliari, disciplinata provvisoriamente da uno schema di atto aggiuntivo, in attesa del rinnovo del CCNL di categoria.

Nell'ambito dell'esercizio 2002 l'organico complessivo dell'Istituto si è quindi incrementato di n. 153 nuovi assunti, mentre le cessazioni registrate al 31/12 risultano pari a n.155 unità. A fronte di una dotazione organica di 7.806 unità di personale, l'organico effettivo risulta essere di n. 7.522 dipendenti (- 284), a cui vanno aggiunti, come evidenziato nell'allegato prospetto, il personale comandato presso l'Ente, quello in servizio presso l'Istituto Magistrale - Liceo della Comunicazione di Sansepolcro (AR), i contratti di formazione lavoro ed i rapporti a tempo determinato.

E' in riferimento a questo contesto di consistenze e posizioni che sono inoltre da considerare quali spese riferibili al personale dipendente nel suo complesso, quelle relative all'attività di erogazione dei mutui, che ha subito nel corso del 2002 una flessione per effetto della contrazione delle domande pervenute, dovuta sia al tardivo avvio della seconda fase di cartolarizzazione del patrimonio abitativo degli Enti, sia all'affermativo ricorso da parte dei dipendenti iscritti, ai mutui erogati dalla gestione Credito dell'Inpdap. Nel corso dell'anno, inoltre, sono stati concessi ai dipendenti prestiti di varia natura (annuali, biennali, quinquennali e decennali). Anche la spesa di detti prestiti è risultata inferiore rispetto alla previsione iniziale, per le stesse ragioni rappresentate a proposito dei mutui.

Nel complesso le spese 2002 per il personale hanno raggiunto le entità che di seguito si riportano a confronto di andamento con il biennio precedente, che consente di rilevarne l'evoluzione contenuta e sostanzialmente fisiologica in presenza di fattori 2002 non analogamente presenti nel 2001 e nel 2000.

<i>Anno</i>	<i>Previsioni</i>	<i>Impegni</i>	<i>Pagamenti</i>	<i>Da pagare</i>
2002	354.106.950,00	342.392.690,12	268.121.406,38	74.271.283,74
2001	347.805.316,41	326.125.384,08	267.685.053,14	58.440.330,94
2000	347.016.170,27	322.560.291,52	253.108.216,50	69.452.075,02

Le spese per il 2002 sono composte negli specifici capitoli delle poste correnti che di seguito si descrivono.

Capitolo 10201- Stipendi ed assegni fissi al personale.

L'onere preventivato per il personale appartenente alle Aree A, B e C nonchè per quello dei ruoli ad esaurimento, di cui all'art.15, della legge n. 88/89, per l'Area dei professionisti e per quella della dirigenza, era stato correlato a quanto previsto dai CCNL per il biennio economico 2000-2001.

Rispetto alla relativa previsione di € 165.477.955,00 la spesa è stata di € 157.192.581,03, originata da impegni totali per € 165.474.157,91 con una differenza di € 8.281.576,88, rimasti da pagare.

Tale differenza verrà utilizzata per finanziare i passaggi di qualifica giuridici ed economici aventi decorrenza 1° gennaio 2002.

Le somme previste per l'acquisizione delle unità non potute assumere rispetto ai previsti n. 39 dirigenti di 2^ fascia e n.58 professionisti (legali, etc.) nonchè per n.19 unità del comparto Scuola, andranno in economia.

Nel capitolo 10202 - Compensi straordinario, incentivo, produttività, turni pomeridiani, notturni e festivi.

La previsione di spesa è pari a € 102.724.383,00. Nel corso del 2002 sono stati spesi € 44.663.711,26 con una differenza di € 57.334.292,86 sull'impegnato totale di € 101.998.004,12 tale differenza verrà utilizzata nell'anno 2003.

In particolare, le spese relative a tale capitolo riguardano:

1. Fondo unico di Ente — articolo 31 del CCNL 1998-2001 e art. 4 del CCNL biennio economico 2000/2001 per il personale appartenente alle Aree A, B e C.

Lo stanziamento previsionale del Fondo equivale a circa l'80% dell'intera previsione, destinato per il pagamento:

- a) dello straordinario
- b) dei turni e della reperibilità
- c) degli acconti sui compensi incentivanti la produttività
- d) delle indennità
- e) del sostegno operativo alle sedi
- f) delle risorse aggiuntive

La quota ancora non liquidata di detto fondo verrà utilizzata nel corso dell'anno 2003 per le finalità previste nel CCIE 2002 in corso di approvazione. In particolare la suddetta somma residua verrà utilizzata nel corso dell'anno 2003 per il saldo dei compensi incentivanti, per il pagamento delle indennità ex art. 32 CCNL 1998-2001, per il finanziamento dei passaggi giuridici ed economici all'interno delle Aree, per il pagamento dei progetti locali e per il sostegno operativo delle sedi.

2. Fondo Unico di Ente per i trattamenti accessori personale dei ruoli ad esaurimento.

La previsione per la costituzione di tale Fondo segue le stesse modalità di liquidazione seguite per il personale delle aree contrattualizzate pertanto la quota minima non utilizzata nel corso del 2002 verrà impiegata per il saldo dei compensi incentivanti 2002, nel corso del 2003.

3. Fondo Unico di Ente per i trattamenti accessori professionisti.

La previsione per la costituzione di tale Fondo segue le stesse modalità di liquidazione seguite per il personale delle aree contrattualizzate pertanto la quota minima non utilizzata nel corso del 2002 verrà impiegata per il saldo dei compensi incentivanti 2002, nel corso del 2003.

4. Fondo per la retribuzione di posizione e di risultato per i Dirigenti di 1^a fascia.

La previsione per la costituzione del fondo dei Dirigenti di 1^a fascia, comprendente i dirigenti facenti parte degli organi di amministrazione nonché i dirigenti di ruolo dell'Istituto, ammonta ad € 4.193.265,02. La spesa sostenuta nel 2002 per i dirigenti di 1^a fascia dell'Istituto è stata di € 2.690.947,39. L'importo residuo del Fondo sarà utilizzato per il pagamento del saldo della retribuzione di risultato 2002.

5. Fondo per la retribuzione di posizione e di risultato per i Dirigenti di 2^a fascia.

La previsione per la costituzione del fondo dei Dirigenti di 2^a fascia ammonta ad € 10.812.369,06, cui va aggiunto l'importo di € 811.328,58 relativo al residuo sulla retribuzione di risultato 2001, per un totale di € 11.623.697,64.

6. Fondo compensi incentivanti progetti e lavori ex art. 18 L.216/95.

È stato costituito il fondo previsto dalla "legge Merloni", il cui stanziamento, determinato in via presuntiva, è pari ad € 774.685,35. Tale fondo verrà speso nel corso del 2003.

Capitolo 10203 - Indennità e rimborso spese trasporto per missioni.

La somma stanziata in bilancio ammonta a € 5.940.804,00 mentre i pagamenti effettuati nel corso del 2002 ammontano ad € 5.229.630,63 generati da impegni per € 5.231.274,65. La differenza di € 1.644,02 rappresenta il rimasto da pagare dell'anno 2002.

In forza dell'impostazione del contenimento delle spese ascrivibili a detta voce gli impegni e pagamenti sono risultati mantenuti in livelli leggermente inferiori a quelli dell'anno precedente (che prevedeva impegni per circa 11,500 miliardi di lire). In riferimento alla avviata stabilizzazione delle situazioni organizzative delle sedi, che fanno rilevare il progresso della riunificazione in strutture unitarie del personale assorbito dalle DD.PP.TT., va tenuto conto che su tali entità seguitano ad incidere da un lato lo svolgimento dell'attività ispettiva centrale su tutto il territorio; da un altro lato lo svolgimento di incarichi direzionali di più Uffici da parte di un unico dirigente, necessitato dalla carenza quantitativa di questi ultimi; da un altro lato infine le occorrenze per la formazione.

Capitolo 10204 - Indennità e rimborso spese di trasporto per trasferimento.

La somma stanziata in bilancio ammonta ad € 183.342,00 mentre i pagamenti coincidenti con gli impegni effettuati nel corso del 2002 ammontano ad € 155.274,93.

La spesa quivi iscritta è limitata ai casi di trasferimento per esigenze di servizio, la posta concerne l'indennità di prima sistemazione e le spese di trasporto ed alloggio entro i limiti di durata preventivamente regolamentati.

Capitolo 10205 - Oneri per rinnovi contrattuali.

La previsione per detto capitolo € 4.218.936,00 poiché non è stato stipulato il rinnovo del CCNL con decorrenza 01/01/02, va interamente in economia.

Capitolo 10206 - Oneri per il personale comandato presso l'Istituto.

Lo stanziamento per detto capitolo ammonta a € 170.947,00 completamente impegnati. I pagamenti avvenuti nel 2002 ammontano ad € 45.761,58. La differenza di € 125.185,42 verrà corrisposta alle amministrazioni di appartenenza dei dipendenti quando ne faranno richiesta.

Capitolo 10207 - Oneri previdenziali ed assistenziali a carico dell'Ente.

In correlazione alla retribuzione del personale la previsione di spesa per detto capitolo consiste in € 67.497.818,00. La spesa contabilizzata nel capitolo ammonta ad € 57.010.560,46 generata da impegni per € 63.055.732,46. La differenza ammonta € 6.045.172,00 e rappresenta il rimasto da pagare

La spesa per servizi mensa, asili e trasporto del personale (Capitolo 10211), prevista per € 7.335.508,00 è stata impegnata per € 6.192.619,04 e rimasta da pagare per € 2.480.920,20 riguardante soprattutto i servizi mensa ed il trasporto (noleggio bus navetta) attivato per la Direzione Generale ad integrazione di servizi pubblici, negli orari di maggiore frequenza, per la

sede distaccata di questa in Via Ballarin, nella quale sono dislocati la maggior parte degli uffici centrali.

Di minore entità sono rimaste le spese per accertamenti sanitari del capitolo 10212 (previsti in € 296.963,00 e impegnati per € 15.397,52 quasi completamente pagati a livello inferiore rispetto al 2001) riguardanti le visite fiscali e quelle per rimborsi diversi e varie del capitolo 10213 (previsti € 260.294,00 impegnati € 99.282,49 quasi completamente pagati).

Insieme ai complessivi oneri per il personale esposti nella categoria 2^a delle uscite correnti fin qui descritti, vengono anche illustrati - per più immediata esaustività di valutazione - ulteriori voci di spesa per il personale, presenti nelle categorie IV e VI.

La prima costituisce il necessario investimento sulla qualificazione e/o riqualificazione del personale tutto, già accennato in premessa, mentre la seconda è relativa a specifici trasferimenti passivi, inerenti i benefici determinati ex art. 59 DPR n. 509/1979; i prestiti al personale, al medesimo titolo, sono invece ascritti in conto capitale al capitolo 21413 già esaminato, in materia di "altre attività creditizie" relativamente alla "missione" credito e attività sociali.

Capitolo 10414 - Spese per la formazione e l'addestramento del personale dipendente.

Il capitolo appartiene alla classificazione di spesa per il funzionamento dell'Istituto (cat. 4^a) e per la gestione ed amministrazione dello stesso, perché finanzia servizi che hanno però obiettivi di efficienza e qualificazione del personale. In quanto ivi collocato anche lo stanziamento iniziale di tale capitolo è stato ridimensionato per raggiungere l'obiettivo globale di abbattimento delle spese discrezionali del 15%, ex DM 29/11/2002 e delibere consiliari INPDAP n. 1776 e 1801 del 2002, che hanno portato la previsione da € 2.790.417,00 a € 1.290.417,00.

In tale ridotta ampiezza di stanziamento gli impegni sono stati pari ad € 1.089.308,45 e sono stati pagati 660.420,79.

Le voci più significative dei corsi formativi sono state le seguenti:

- Primo modulo su "coordinate istituzionali del ruolo del dirigente INPDAP" relativo al corso manageriale "la qualificazione dirigenziale e la gestione delle aziende pubbliche;
- Progettazione di iniziativa comune fra Enti (INPDAP, INPS, ed ACT) con la consulenza dell'Università di Castellanza Sulla gestione manageriale delle relazioni sindacali;
- Percorso formativo in collaborazione con l'Università "La Sapienza" sulla nuova normativa della legge 150/2000 circa i principi fondamentali della Comunicazione delle Amministrazioni pubbliche e dei relativi URP;
- Corso teorico-pratico sull'acquisizione di beni e servizi;
- Prima fase di formazione del personale assunto con contratto di formazione lavoro;
- Sono stati realizzati inoltre corsi specialistici al fine di diffondere la cultura informatica e di aggiornamento sulla normativa vigente, completando anche il ciclo 2001-2002 sulla regolamentazione amministrativo-contabile specifica dell'Istituto.

Collocati all'interno della categoria 6^a - Trasferimenti passivi si trovano gli altri due capitoli che afferiscono alle spese per il personale.

Nel capitolo 10604 - Spese benefici assistenziali e sociali a favore del personale, rispetto alla previsione di € 3.791.089,00 sono risultati impegni per € 3.789.935,86 e pagamenti per € 3.156.597,37 mentre restano da pagare € 633.338,49.

Relativamente a questa spesa si deve ricordare che nel corso dell'anno è stato concesso un numero di sussidi pari al 60% delle richieste pervenute. Si è inoltre incrementato sia l'erogazione delle borse di studio sia il numero dei figli dei dipendenti, in età compresa tra 7 e 15 anni, che hanno beneficiato dell'assistenza climatica in Italia e delle vacanze studio all'estero. Si è provveduto altresì al versamento del premio pro-capite per la polizza sanitaria, previsto per ciascun dipendente in servizio alla data dell'01/01/2002 e per quanti sono stati immessi nei ruoli dell'INPDAP nel corso dell'anno precedente.

Al capitolo 10606 sono invece ascritte le spese per equo indennizzo al personale per infermità contratta per causa di servizio; i previsti € 1.034.980,00 sono stati impegnati per € 125.918,63 quasi interamente pagati.

In merito alla spesa registrata nel corso dell'esercizio in esame, per il riconoscimento della dipendenza da causa di servizio e conseguente concessione dell'equo indennizzo, si fa presente che l'onere sostenuto è risultato notevolmente al di sotto della previsione iniziale, poiché a fronte delle numerose istanze inoltrate, solo un numero limitato, per fattori estranei all'Ente, è giunto a definizione.

Capitolo 21501 – Indennità di anzianità al personale cessato dal servizio.

Lo stanziamento è pari a € 13.822.088,00. La spesa ammonta all'intero impegnato di € 10.724.471,54, completamente pagati.

Gli oneri per pensioni e relativi trattamenti erogati al personale dipendente cessato dal servizio e iscritto all'ex Fondo Integrativo per il personale ex ENPAS ed ex ENPDEP, e per Indennità Integrativa Speciale sugli stessi trattamenti pensionistici (sia quella relativa al personale transitato alle A.S.L., anticipata dall'Istituto per conto dell'ex Ministero del Tesoro - ora Ministero dell'Economia e Finanza - e sia quella propriamente dovuta dall'Istituto) sono imputati, come peraltro già negli esercizi precedenti, nella categoria delle prestazioni istituzionali al capitolo 10514, sul quale ci si è prima soffermati.

Si uniscono le tabelle, riferite all'organico I.N.P.D.A.P., sulla composizione del personale in servizio al 31 dicembre 2002.

DIREZIONE CENTRALE PERSONALE - UFFICIO I

PERSONALE IN SERVIZIO AL 31.12.2002

	DIREZIONE GENERALE			STRUTTURE PERIFERICHE			STRUTTURE SOCIALI			TOTALE				
	Dotazione organica	Organico effettivo	Differenza	Dotazione organica	Organico effettivo	Differenza	Dotazione organica	Organico effettivo	Differenza	Dotazione organica	Organico effettivo	Differenza	cessati anno 2002	assunti anno 2002
Dirigenti I fascia	14	15	1	12	12	0	0	0	0	26	27	1	3	
Dirigenti II fascia	65	64	-1	111	97	-14	7	1	-6	183	162	-21	11	24
PROF.STI	92	55	-37	48	4	-44	0	0	0	140	59	-81	1	
AREA C	0	20	20	0	10	10	0	3	3	0	33	33	4	1
ISP. R.E.	0	5	5	0	8	8	0	3	3	0	17	17	1	
DIR. R.E.	0	166	-12	-63	419	-164	21	22	1	764	609	-175	21	3
C 4	373	498	120	1361	1159	-202	42	50	8	1779	1705	-74	36	12
C 3	452	584	132	2055	1998	-58	75	27	-48	2582	2607	25	40	33
AREA B	293	129	-164	1126	841	-287	15	1	-14	1436	971	-465	19	44
B 2	145	137	-8	573	600	227	53	36	-17	771	973	202	15	14
AREA A	75	58	-17	30	253	223	0	5	6	105	316	211	3	19
A 2	6	6	0	0	37	37	0	0	0	0	43	43	1	3
A 1	1682	1737	45	5901	5637	-264	213	148	-65	7806	7522	-284	155	153
TOTALE														
NUOVI ASSUNTI	153			COMANDATI	6	CESSATI	155							

n Direzione Generale è presente un capo redattore con contratto a tempo indeterminato

DIREZIONE CENTRALE PERSONALE - UFFICIO I

PERSONALE DOCENTE PRESSO L'ISTITUTO MAGISTRALE - LICEO DELLA COMUNICAZIONE - SANSEPOLCRO (AR)

	Dotazione organica	Organico effettivo	TOTALE
Dirigente scolastico	1	1	0
Docente di ruolo	18	10	-8
TOTALE	19	11	-8

Docenti supplenti	11
-------------------	----

CONTRATTI DI FORMAZIONE E LAVORO

	DIREZIONE GENERALE	STRUTTURE PERIFERICHE	STRUTTURE SOCIALI	TOTALE
AREA C	11	0	0	11
C	3	2	0	5
TOTALE	19	157	12	174

TOTALE	19	159	12	190
---------------	-----------	------------	-----------	------------

RAPPORTI A TEMPO DETERMINATO

	STRUTTURE PERIFERICHE
AREA B	3
B	18
TOTALE	21

AREA A	27
TOTALE	48

Tra le spese di amministrazione e funzionamento dell'Istituto, oltre alle spese per il personale, sono da considerare anche quelle per **Compensi, assegni fissi, indennità e rimborsi agli Organi dell'Istituto** contabilizzate alla **Categoria 1^a** che si identifica con l'omonimo ed unico **Capitolo 10101**.

Lo stanziamento 2002 risulta incrementato rispetto al 2001 in coerenza alla prevista stipulazione ministeriale dei contratti di lavoro relativi ad alcuni componenti degli Organi dell'Istituto, in posizione di fuori ruolo dalle posizioni di appartenenza.

Sono incluse nelle spese per gli Organi anche quelle relative alle verifiche periferiche del Collegio dei Sindaci, nonché quelle per le Commissioni consiliari in dipendenza della regolamentazione del Consiglio di Indirizzo e Vigilanza.

Sono comprese le indennità per i Comitati di Vigilanza delle gestioni autonome, di cui all'art. 4, comma 3 del d.lgs. n. 479/94, che, istituiti a tutela delle singole categorie degli iscritti, tra l'altro decidono sui ricorsi amministrativi secondo le rispettive materie (come ad esempio iscrizione, ricongiunzione, riscatto, determinazione della retribuzione annua pensionabile, contributi e prestazioni).

Si rammenta che rispetto al 2001 hanno inciso sulle indennità e rimborsi le maggiori necessità di presenza all'estero sia per l'inaugurazione 2002 dell'Ufficio di Bruxelles sia per la partecipazione a congressi e studi in connessione con l'appartenenza dell'Istituto ad associazioni internazionali - soprattutto a livello europeo.

Sono altresì inclusi i compensi del Direttore Generale, del Presidente e del Magistrato della Corte dei Conti preposto al controllo dell'Istituto.

A fronte di una previsione di € 5.977.472,00, (maggiore di quella 2001), sono risultati pertanto impegnati € 5.977.347,97 e pagati € 3.717.177,04 mentre sono rimasti da pagare € 2.260.170,93.

I.N.P.D.A.P.

D) LE SPESE PER ACQUISTO BENI E SERVIZI

D) LE SPESE PER ACQUISTO BENI E SERVIZI

Vengono qui illustrate le spese iscritte nella categoria 4[^] nonché in alcuni capitoli delle categorie 7[^], 8[^], 9[^] e 10[^], delle uscite correnti inerenti al funzionamento dell'Istituto ed usualmente definite "non obbligatorie o discrezionali" nelle direttive ministeriali a proposito della formazione dei bilanci e del contenimento delle spese nel rispetto del cosiddetto "patto di stabilità".

Esse compendiano la maggior parte di quei "consumi intermedi" per i quali alla fine dell'anno si sono susseguiti una serie di interventi normativi, orientati anche alla previsione 2003, soprattutto relativi al loro contenimento nell'esercizio 2002, e che hanno comportato adattamenti di riduzione adottati dagli Organi di vertice dell'Istituto con gli appositi provvedimenti cui si è accennato introduttivamente.

Si rammentano al riguardo il D.L. 6/9/2002 n.194 convertito con modificazioni nella legge 31 ottobre 2002 n. 246, recante "Misure urgenti per il controllo, la trasparenza ed il contenimento della spesa pubblica" ed il conseguente decreto del Ministro dell'Economia e Finanza in data 29 novembre 2002 pubblicato sulla G.U. 2/12/2002 n. 282 S.G., la cui osservanza è stata raccomandata dal Ministero del Lavoro e delle Politiche Sociali con nota prot. n. 14/4PP/3215/segr. del 16/12/2002.

Il richiamato D.M. del 29 novembre 2002 in particolare disponeva che gli stanziamenti di spesa previsti nel bilancio 2002 per il complesso dei beni di consumo e dei servizi, che nel bilancio INPDAP sono appunto individuati nella Categoria IV delle spese correnti, fossero ridotti nella misura del 15%.

Con la delibera n. 1776 del 12/12/2002 pertanto il Consiglio di Amministrazione aveva stabilito tale riduzione precisando che le singole poste di spesa inerenti la gestione e la alienazione degli immobili da reddito, presenti in parte corrente ai capitoli 10413, 10416, 10428, 10430, 10433, 10434, potessero non essere assoggettate a riduzione specifica giacchè la riduzione rimaneva raggiungibile sulla entità complessiva della categoria IV, anche attraverso la compensazione degli eventuali risultati di maggior utilizzo di singoli capitoli con quelli di minori impegni in altri della medesima Categoria IV.

Tuttavia rispetto a questa metodologia di raggiungimento dell'obiettivo ministeriale, le osservazioni del Collegio dei Sindaci e del Consiglio di Indirizzo e Vigilanza hanno condotto alla ulteriore deliberazione del Consiglio di Amministrazione n. 1801 del 27/12/2002 adottata in 5[^] variazione al bilancio previsionale 2002, ed approvata dal Consiglio di Indirizzo e Vigilanza con proprio atto n. 208 del 30 dicembre 2002, con la quale sono state quantificate analitiche riduzioni per ciascun capitolo, con una diminuzione totale degli stanziamenti 2002, previsti per la categoria IV in totali € 315.356.241, pari ai complessivi € 47.303.436, già fissati dalla precedente ed apposita deliberazione consiliare n. 1776 del 12/12/2002.

Il risultato positivo è stato evidenziato e riportato, giusta disposizione normativa, nella tabella dell'avanzo di amministrazione 2002, nella parte vincolata.

In riferimento a questo quadro ed obiettivo di fine anno si può rilevare come in questa categoria IV, relativa alle spese per i beni ed i servizi INPDAP, la previsione definitiva 2002, ridotta (-47,3 milioni di euro) da 315,3 milioni di euro ai 268 milioni di euro di cui alla citata 5[^] variazione di

bilancio, risulta non raggiunta dagli impegni dell'anno che, pari a totali 227,6 milioni di euro (pagati per 177 milioni di euro), mostrano una economia realizzata per 41 milioni di euro.

Talchè l'obiettivo di contenimento posto dal D.M. 29/11/2002 c. d. "taglia spese" risulta abbondantemente raggiunto e superato.

E questo anche se nel dettaglio dei capitoli quello relativo *alla spesa per la gestione degli immobili da reddito* (il n. 10413) incontra un superamento di 10 milioni di euro del rispettivo stanziamento, ascrivibile alle ritardate rendicontazioni del service immobiliare 2002, cui si è fatto cenno a proposito dei risultati generali di esercizio.

In questa premessa si descrivono nel seguito le voci di spesa che in questa parte corrente del bilancio formano una rilevante parte, in valore assoluto ma non percentuale, delle c.d. spese di funzionamento dell'Istituto e che, in questa ottica, sono espositivamente ripartibili, nell'ordine di trattazione, nelle seguenti classi:

1. *spese strumentali generali,*
2. *spese per il sistema informativo,* in parte contabilizzate anche in conto capitale,
3. *spese diverse di amministrazione,*

Le *spese per la gestione del patrimonio immobiliare* presenti nella stessa categoria qui in esame e la cui componente per le manutenzioni straordinarie è contabilizzata in conto capitale vengono invece descritte separatamente.

1. SPESE STRUMENTALI GENERALI

Le poste in epigrafe sono quelle destinate al funzionamento generale degli uffici centrali e periferici, contabilizzate nei capitoli n. 10405, 10406, 10407, 10417, 10419, 10427, 10429 nonché (ma in conto capitale) n. 21205 e n. 21207.

Capitolo 10405 - Spese postali, telegrafiche e telefoniche.

Anno	Previsioni	Impegni	Pagamenti	Rimasti da pagare
2002	18.457.308,00	17.815.599,26	17.737.247,04	78.352,22
2001	25.611.614,08	19.793.441,73	19.564.249,05	229.192,68
2000	18.729.309,45	13.307.853,16	13.224.657,63	83.195,53

In questo capitolo sono spesi canoni e consumi di servizi ed utenze comunque regolati da tariffe di fornitori per lo più pubblici. In particolare della Soc. Postel e della Soc. Sitmi, per "lavorazione speciali" e spedizioni riguardanti il progetto Sonar e Previdenza pensionistica dei centri di Latina e Bologna, nonché la traduzione in software e l'inoltro di corrispondenza elettronica tramite servizio pubblico P.T. Postel (ad esempio stipendi mensili). La spesa per i servizi Postel incide nel capitolo per complessivi 10,3 milioni di Euro. Sono presenti altresì i canoni del contratto "di outsourcing rete fonia" per Euro 911.029,98 e la spesa per il controllo ISDN, risultata pari ad Euro 540.611,75.

Incidono inoltre nel capitolo i corrispondenti carichi INPDAP ripartitori dell'uso comune convenzionato dei servizi D.P.T. nei locali di queste ultime ancora utilizzati dal personale ex D.P.T. transitato nei ruoli dell'Istituto.

Capitolo 10406 - Spese illuminazione, acqua e riscaldamento

Anno	Previsioni	Impegni	Pagamenti	Rimasti da pagare
2002	6.015.298,00	5.702.006,96	5.558.726,03	143.280,93
2001	9.259.039,29	5.586.052,89	5.370.473,02	215.579,87
2000	11.383.226,51	5.709.914,12	5.518.714,94	191.199,18

Il capitolo riguarda le spese sostenute per le forniture di acqua, energia elettrica e riscaldamento nell'esercizio 2002. Il lieve incremento sul 2001 dell'impegno - che peraltro si allinea sul livello 2000 - è contenuto nei limiti della previsione, a sua volta inferiore al 2001 già prima dell'intervento di abbattimento ex normativa di contenimento delle spese. L'incidenza sull'incremento è stata riferita all'aumento delle materie prime necessarie alla fornitura di gasolio per gli stabili di Via S. Croce in Gerusalemme e Via Depero.

Anche questo capitolo contiene la quota INPDAP relativa all'uso comune dei relativi servizi D.P.T., prima ricordato per il capitolo 10405.

Capitolo 10407 - Spese di trasporto e gestioni automezzi

Anno	Previsioni	Impegni	Pagamenti	Rimasti da pagare
2002	408.502,00	344.615,26	195.532,37	149.082,89
2001	540.730,37	324.228,26	254.781,95	69.446,31
2000	755.059,99	288.325,09	251.363,88	36.961,21

Il capitolo oltre alle spese propriamente connesse con l'utilizzo dei mezzi di trasporto (manutenzione ordinaria, spese d'esercizio, assicurazione RC, carburante, noleggio) comprende sia le spese per le imposte e tasse relative (bolli ACI, permessi per il Centro Storico di Roma etc.), sia le spese per il contratto con la Lease Plan per il servizio di autonoleggio senza autista, oltre la convenzione Consip con la Europcar Lease e Arval Service Lease Italia per il servizio di autonoleggio senza conducente.

E' stato chiarito che, per quanto concerne l'acquisto del carburante, nel corso dell'anno 2002 sono state apportate delle modifiche nelle procedure di acquisto. Infatti dal mese di agosto 2002, è stata attivata la nuova procedura tramite buoni acquisto carburante, forniti dalla designata "Kuwait petroleum S.p.A.", in applicazione dell'art. 32 della Legge 28/12/2001 n. 448 e della circolare n. 25 del 24/6/2002, emessa dalla Direzione Centrale Patrimonio ed Approvvigionamenti, che ha consentito di contenere il valore degli impegni sotto il limite della ridotta previsione.

Si rammenta che le auto di servizio, destinate anche alle occorrenze di rappresentanza del Presidente dell'Istituto, del Presidente del Consiglio di Indirizzo e Vigilanza nonché del Direttore Generale, sono circoscritte ai Consiglieri di amministrazione ed al Collegio dei Sindaci, oltre che in parte residuale agli Uffici della Direzione Generale dislocati in quattro sedi di Roma, e sono tutte a noleggio (spesa totale euro 145.130,37) senza autista e con oneri (carburante, manutenzioni, etc.) a carico diretto dell'INPDAP.

Incidono sul capitolo anche le spese per l'uso di autobus e metro pubblici (Euro 25.704,68) utilizzati per spostamenti di servizio di dirigenti e personale.

Capitolo 10417 - Acquisto beni di consumo.

Questo capitolo espone soltanto le spese per libri, riviste e quotidiani (compresi abbonamenti telematici per la giornaliera Rassegna stampa agli Organi ed agli Uffici) nonché per stampati, cancelleria e materiali vari di consumo. L'apposito Ufficio autonomo centrale ha provveduto, a supporto dell'attività lavorativa, in collaborazione con lo Staff Stampa, all'acquisto di quotidiani e periodici quali strumenti di informazione ed alla sottoscrizione di abbonamenti telematici necessari alla realizzazione della rassegna stampa dell'Istituto. Sono iscritte a questo capitolo le spese sostenute per l'acquisto della segnaletica stradale per Via Ballarin, nonché quelle per la fornitura delle divise estive ed invernali al personale ausiliario della Direzione Generale.

Con tali contenuti la previsione definitiva, allineata con l'abbattimento operato nella 5^a variazione (deliberazione consiliare n. 1801/2002) ad € 5.101.194,00, ha dato luogo ad impegni per € 4.002.414,57 dei quali pagati € 3.223.011,49 e rimasti da pagare € 779.403,08 in linea con le movimentazioni dell'esercizio precedente.

Capitolo 10419 - Acquisto servizi tecnici e spese connesse.

Questa posta è destinata ai servizi di pulizia, facchinaggio, vigilanza, trasporti, noleggio, manutenzione di mobili strumentali e attrezzature varie per gli uffici centrali e periferici, nonché al trasporto di materiale d'ufficio per l'attivazione della sede Inpdap di Bruxelles; per quanto riguarda la Direzione Generale, dislocata in quattro sedi diverse e con archivi distaccati in altri immobili, anche nel corrente anno si è dovuto far fronte ad interventi straordinari non previsti all'inizio del rapporto contrattuale vigente, ma comunque rientranti nell'ambito delle attività afferenti al servizio di facchinaggio e traslochi. In particolare si è proceduto alla riorganizzazione dislocativa delle Sedi Territoriali e degli archivi, unitamente ad altri lavori straordinari relativi alla costituzione per ciascun iscritto dell'istituto del cosiddetto "fascicolo unico".

Rispetto alla previsione di € 15.800.720,00, sono risultati impegni per € 14.919.404,58 e pagamenti per € 11.303.184,90; sono rimasti da pagare € 3.616.219,68.

Si deve comunque annotare che per organizzare adeguatamente l'archiviazione e movimentabilità del richiamato nuovo "fascicolo unico", destinato a raccogliere la voluminosa documentazione cartacea riferibile a ciascun iscritto, è stata avviata l'esternalizzazione della relativa conservazione, custodia e movimentabilità per gli uffici periferici, la cui concretizzazione 2003 può far lievitare la inerente spesa, pur compresa nei "consumi intermedi" strumentali oggetto delle note direttive di contenimento in vigore per l'anno in corso.

Capitolo 10427 - Premi di assicurazione

Anno	Previsioni	Impegni	Pagamenti	Rimasti da pagare
2002	1.561.110,00	1.529.040,88	1.500.643,88	28.397,00
2001	1.706.890,05	985.576,75	985.576,75	0
2000	1.634.586,09	1.447.602,87	1.314.834,51	132.768,36

Dopo che il 1998 aveva visto l'aggiornamento di valore della copertura assicurativa, previsto e conseguito con il nuovo contratto posto a gara dopo proroghe e riconoscimenti di scoperture pregresse, la dimensione si è riallineata, come previsto, nei livelli annui.

Il capitolo, dedicato al pagamento dei premi di assicurazione sugli immobili strumentali e sui beni mobili attualmente in uso (contratti con Assitalia delegataria, Generali, Reale Mutua e Fondiaria), non comprende invece la copertura assicurativa per gli stabili da reddito (contabilizzati nel cap. 10413), né quella a copertura per gli automezzi (contabilizzati nel cap. 10407), né la copertura assicurativa ricoveri ed interventi ai dipendenti in servizio ai sensi dell'art. 59 DPR 509/79 (contabilizzati al capitolo 10604) mentre comprende il contratto di assicurazione Kasco dipendenti in missione, furto all risk, opere d'arte, informatica e r.c. infortuni.

Capitolo 10429 - Spese servizi portierato, custodia, guardiania immobili strumentali.

La previsione definitiva in € 2.529.593,00 è stata impegnata per € 2.428.760,65 quasi interamente pagata ai portieri INPDAP, secondo il C.C.N.L. di categoria, nelle diversificazioni corrispondenti alle caratteristiche del servizio nei diversi immobili destinati ad uffici dell'Istituto sul territorio.

Il risultato 2002 riflette la quantità dei soggetti che, compatibilmente con i contratti di portineria secondo CCNL di categoria e già in servizio presso immobili a reddito da alienare in base al programma di vendita del patrimonio immobiliare dell'ente, sono state ricollocate, per accordo con le OO.SS. ed il Ministero del Lavoro e della Previdenza Sociale, presso immobili strumentali con pari qualifica e livello retributivo; precedentemente le spese per il relativo corrispettivo stipendiale erano iscritte nel capitolo 10413- *Spese per la gestione degli immobili da reddito*.

In conclusione le spese generali di amministrazione fin qui descritte hanno comportato impegni per il 2002 pari a € 46.741.842,16 come si rileva dal quadro sinottico che segue.

Riepilogo spese strumentali generali	
CAPITOLI	IMPEGNI
10405	17.815.599,26
10406	5.702.006,96
10407	344.615,26
10417	4.002.414,57
10419	14.919.404,58
10427	1.529.040,88
10429	2.428.760,65
TOTALE	46.741.842,16

E' rilevabile che il complesso della spesa di questi capitoli impegnato per il 2002, pari a 46,7 milioni di euro, si è mantenuto sugli stessi livelli dell'impegnato 2001 (pari a 46,9 milioni di euro). Questa constatabilità mentre mostra, da un lato, l'ininfluenza sul risultato dell'abbattimento previsionale ex D.M. 29/11/2002, evidenzia dall'altro lato come la quantificazione previsionale in sede di formazione del bilancio risenta di approssimazioni degli uffici basate più sulla storicità annuale che su una pianificazione mirata ai contratti in essere ed ai fabbisogni emergenti.

Tra le spese strumentali generali sono da considerare anche quelle in conto capitale relative alle *immobilizzazioni tecniche* non comprese nei "consumi intermedi" della categoria 4[^] e quindi non soggette al contenimento di cui al D.M. del 29/11/2002 ed alle deliberazioni consiliari INPDAP n. 1776 e 1801 del 2002.

Dette spese per acquisto e per manutenzione immobilizzazioni tecniche hanno avuto, nel corso dell'esercizio 2002, l'andamento di seguito riportato.

Anno	Previsioni	Impegni	Pagamenti	Rimasti da pagare
2002 (capitolo 21205)	10.646.443,00	5.313.805,37	3.730.124,15	1.583.681,22
2001 (capitolo 21205)	11.401.302,50	6.154.355,54	3.966.458,81	2.187.896,73
<i>differenza 2002 su 2001</i>	<i>-754.859,504</i>	<i>-840.550,169</i>	<i>-236.334,663</i>	<i>-604.215,506</i>
2002 (capitolo 21207)	1.074.230,00	64.550,89	57.327,54	7.223,35
2001 (capitolo 21207)	1.054.604,99	241.524,51	213.095,39	28.429,12
<i>differenza 2002 su 2001</i>	<i>19.625,012</i>	<i>-176.973,621</i>	<i>-155.767,849</i>	<i>-21.205,772</i>

La spesa consuntivata relativa all'acquisto (cap 21205) e manutenzione (cap 21207) di mobili, macchine da ufficio, arredi, automezzi, impianti, attrezzature e macchinari è inferiore rispetto alle previsioni; la differenza tra lo stanziamento e l'impegno assunto scaturisce dalla non conclusione nel 2002 della procedura comunitaria di gara per l'acquisto degli arredi per la nuova Sede di Roma in Via Grezar.

Complessivamente, pertanto, gli impegni di spesa 2002 relativi agli oneri strumentali generali dell'Istituto risultano pari, tra parte corrente e parte in conto capitale, a totali 52,120 milioni di euro.

2. SPESE PER IL SISTEMA INFORMATIVO

Il 2002 è stato l'anno di avvio nella gestione dei processi informatizzati, delle procedure contenute nel Nuovo sistema informativo che per diverse linee di attività sono rivolte a migliorare la efficienza ed efficacia nell'erogazione delle prestazioni.

Sono state avviate importanti procedure relative alla liquidazione del TFR e TFS, alla gestione dei riscatti e delle ricongiunzioni e per diverse linee di produzione attinenti all'Area Credito (erogazioni di prestiti e mutui, borse di studio). Nella scia di quanto attivato e sperimentato nel 2002 è attualmente in fase di definizione uno specifico applicativo informatico, che, operativo nel 2003, permetterà la progressiva soluzione delle questioni legate alle morosità contributive.

Oltre alle procedure ormai in uso, continua la fase di completamento degli applicativi dedicati all'Area pensioni, il cui rilascio è previsto nella parte finale del 2003.

La completa copertura di tutte le prestazioni istituzionali, da parte delle procedure gestite dal Nuovo sistema informativo, dovrà consentire, inoltre, di risolvere le criticità connesse al sistema di monitoraggio, dando la possibilità di "contare" in modo automatico i volumi di produzione, di arrivare ad un dato meno approssimativo sulla consistenza delle giacenze e di fornire una reportistica in "tempo reale" che permetta alla dirigenza di avere immediatamente la conoscenza dei flussi produttivi.

E' continuata la sperimentazione del "protocollo informatico", in alcune sedi periferiche (Grosseto e Salerno) ed in alcuni Uffici della Direzione Generale, la adozione del quale, una volta a regime, consentirà la tracciabilità della pratica dal suo impianto alla sua archiviazione.

In questa premessa, ricordato che le spese riferite al sistema di informatizzazione dell'Istituto si trovano collocate sia tra le spese correnti (categoria 4[^]), sia tra le spese in conto capitale (categoria 12[^], per le immobilizzazioni tecniche), è rilevabile che il valore della spesa complessiva si è allineato con il "trend" degli ultimi esercizi.

Secondo la struttura preposta le voci maggiormente incidenti sulle spese per il sistema informativo sono imputabili soprattutto ai seguenti contratti:

- realizzazione di un servizio evoluto di "Call Center" per l'Istituto;
- servizi di trasmissione dati;
- servizi di assistenza sistemistica e manutenzione Hw;
- servizi di assistenza applicativa;
- realizzazione software applicativo per il NSI (Nuovo Sistema Informativo).

L'andamento 2002 della spesa informatica dell'Istituto, pur contenuto nel limite del risparmio imposto (- 15% delle previsioni iniziali) a livello di impegni, ha rispecchiato l'andamento delle attività e dei progetti pianificati per l'esercizio, a fronte della complessità e delle criticità verificatesi nel processo di riorganizzazione e rifacimento del sistema informatico, ivi compresi, con la consegna delle nuove procedure da parte del fornitore RTI EDS-Siemens, i necessari ed inevitabili interventi di manutenzione adattativa ed evolutiva sul NSI, il quale necessita anche di un continuo monitoraggio.

Le suddette dimensioni ammontano complessivamente al valore di €. 2.451.724,17 registrati in competenza quali impegni 2002.

La spesa di *parte corrente* per il Servizio Informativo è contabilizzata nei seguenti capitoli.

Capitolo 10418 - acquisto beni consumo sistema informativo.

La posta concerne materiali vari informatici di consumo EDP, ivi compresi anche la carta e gli stampati necessari per le attività informatiche centrali e periferiche.

Alla previsione definitiva e complessiva di € 1.293.015,00 hanno fatto riscontro impegni per € 1.095.260,63, con pagamenti rendicontati per € 931.085,43 (rimaste da pagare € 164.175,20) e

nello specifico sono stati utilizzati impegni destinati al sistema informativo dalle unità organiche dell'apposita struttura per € 103.432,66.

Capitolo 10420 – Acquisto servizi connessi con il sistema informativo.

La posta concerne i noleggi, l'assistenza tecnico specialistica hw nonché l'assistenza sw di base, la trasmissione dati, i lavori commessi a terzi, la manutenzione dell'hardware di proprietà, e altri minori servizi necessari al finanziamento del sistema.

Rispetto alla previsione definitiva, abbattuta del 15% ex delibere consiliari 1776 e 1801 del 2002, e perciò commisurata ad € 23.415.075,00, sono risultati impegnati € 22.028.139,62 dei quali pagati € 16.141.410,80 e rimasti da pagare € 5.886.728,82.

I valori segnano un lieve decremento anche in raffronto con i dati del 2001 che prevedeva spese per lire 56.918.000.000 ed impegni per lire 45.200.904.609. Questo specifico capitolo iscrive acquisti di tale natura effettuate dalla struttura competente e direttamente connesse al servizio informativo per impegni pari a € 22.028.139,62.

Capitolo. 10431 - Compensi per le consulenze esterne e le collaborazioni

Rispetto al totale del capitolo (impegni per € 2.767.625,26) la parte di consulenze e collaborazioni esterne necessaria al sistema informativo ha comportato impegni per € 98.567,28 derivanti dalle consulenze e collaborazioni autonomamente richieste dalla Struttura competente a supporto delle proprie occorrenze.

Precedentemente dette spese venivano iscritte al **capitolo 10415 – Compensi ed onorari per commissioni e speciali incarichi**; nel corso dell'esercizio 2001, con deliberazione del Consiglio di Amministrazione n. 1414 del 03/04/2001 e con l'approvazione del nuovo piano dei conti INPDAP (che ha tra l'altro separato gli oneri per consulenze, studi, programmazione, prestazioni rese da professionisti, iscritti all'albo e non, dalle spese per compensi ed onorari per partecipazioni a commissioni varie, e dagli oneri per perizie tecniche ed immobiliari, certificazioni di regolare esecuzione, etc) è stata data una nuova impostazione secondo la quale le consulenze per l'attività informatica hanno trovato pertanto specifica ed esclusiva imputazione nel capitolo 10431.

Inoltre riguardano necessità del Sistema Informativo anche le molto contenute quantità delle spese apportate nei capitoli n. -10405 – *Spese postali, telegrafiche e telefoniche*, 10422- *Acquisto servizi Amministrativi* e 10424-*Spese pubblicità oneri garante editoria* che assommano a totali € 2.451.724,17 impegnati rispettivamente per € 1.764,00, per € 2.397.030,27 e per € 52.929,90

Talchè la spesa complessiva per l'informatica in parte corrente assomma ad € 24.681.863,73.

Sono inoltre da considerare le ulteriori spese per il sistema informativo presenti *in conto capitale*, nei capitoli che seguono:

Per il **capitolo 21204 – acquisto immobilizzazioni informatiche** -va notato che a fronte di previsioni per € 10.313.609,00 ha comportato impegni per € 5.729.413,86, di cui € 5.526.858,48 destinate dalla Struttura competente al servizio informativo, e pagamenti per 2.209.684,89 rimanendo da pagare € 3.519.728,97.

La maggiore consistenza di spesa si è avuta per la realizzazione di nuove procedure informatiche (aggiornamento posizioni assicurative, acquisizione dati circolare n. 39, realizzazione procedure Web, procedure del Credito) e per l'acquisto di n. 560 prodotti MS Office x Win NT oltre all'acquisto di licenze d'uso (Tuxedo, Business Object, Tolls Quest Software) per la gestione dei sistemi in esercizio.

Sulla stessa linea il *capitolo 21205 - acquisto immobilizzazioni tecniche impianti e macchinari* - a fronte di previsioni pari a € 10.646.443,00 ha registrato impegni per € 5.313.805,37, di cui soltanto € 329.543,68 sono destinati esclusivamente ad immobilizzazioni per il servizio informativo, e pagamenti per € 3.730.124,15, rimanendo da pagare € 1.583.681,22.

Il *capitolo 21206 - manutenzione straordinaria e immobilizzazioni informatiche* - di minore portata previsionale (€ 339.312,00) ha comportato impegni per € 250.451,48 e pagamento per € 125.675,74 rimanendo da pagare € 124.775,74, completamente destinate al sistema informativo.

Nel complesso la spesa in conto capitale sopra descritta per il sistema informativo è risultata pari a totali € 6.106.853,64.

Siffatta entità mostra scarsa incidenza sul complesso delle spese strumentali al funzionamento dell'Istituto nonché un presumibile surdimensionamento delle previsioni in parte correlabile al già citato disallineamento temporale tra la formazione del bilancio ed il completamento dell'adeguamento dei programmi degli Uffici alla pianificazione annuale conseguente agli obiettivi posti dal Consiglio di Indirizzo e Vigilanza.

3. SPESE DIVERSE DI AMMINISTRAZIONE

Le spese correnti qui in epigrafe trovano rendicontazione in parte nella categoria IV per beni e servizi e in parte nelle categorie dalla 6^a alla 10^a.

Tra quelle della categoria IV iscritte nei capitoli che di seguito si espongono, le spese che hanno comportato le maggiori quantità di impegni nella competenza 2002 sono costituite dalle poste iscritte nei due capitoli che seguono.

n. 10431 - Compensi per le consulenze esterne e le collaborazioni

n. 10415 - Compensi ed onorari per commissioni e speciali incarichi

L'assimilabilità dei due oggetti economici, pur distinti tra loro, conduce a rappresentarne congiuntamente, le distinte entità 2002 che, pertanto, si espongono sinotticamente nella sottostante tabella, in raffronto anche con i due precedenti esercizi, precisando che sull'impegno 2002 del capitolo 10431 incidono 98.567,68 euro occorsi per le necessità del sistema informativo prima richiamate a proposito di quest'ultimo.

Si rileva così che la spesa per consulenze, studi, programmazioni e prestazioni rese da professionisti iscritti all'albo e non (cap. 10431) e le spese per compensi ed onorari per partecipazioni a commissioni varie (esami e concorsi, congruità, etc.), oneri per perizie tecniche ed immobiliari, certificazioni di regolare esecuzione, etc. (cap. 10415) sono pressoché equivalenti nella previsione mentre gli impegni 2002 sono molto minori di quelli 2001 (e soltanto per € 98.567,28 sul

cap. 10431). Nel capitolo n. 10431 sono comprese anche le spese funzionali alle pubblicazioni dell'Istituto con collaborazioni esterne per la rivista giuridica e le relazioni con la stampa nonché quelle per gli adempimenti ex lege n. 335/1995 (consulenti e professionisti).

Capitolo	Previsione	Impegnato	Pagato	Da pagare
10415 - Compensi ed onorari per commissioni e speciali incarichi				
Anno 2002	3.144.243,00	2.253.427,13	1.481.543,15	771.883,98
Anno 2001	6.314.718,51	3.016.086,68	1.108.569,57	1.907.517,12
Anno 2000	13.529.104,93	8.321.241,35	4.858.451,45	3.462.789,90
10431 - Compensi per consulenze esterne e collaborazioni				
Anno 2002	3.221.851,00	2.767.625,26	1.965.980,23	801.645,03
Anno 2001	3.854.317,84	3.075.178,13	1.820.904,96	1.254.273,16
Totale ai due capitoli				
Anno 2002	6.366.094,00	5.021.052,39	3.447.523,38	1.573.529,01
Anno 2001	10.169.036,34	6.091.264,81	2.929.474,53	3.161.790,28
Anno 2000	13.529.104,93	8.321.241,35	4.858.451,45	3.462.789,90

Rammentato che, per norma regolamentare interna all'Inpdap, la scelta e la decisione di affidamento degli incarichi esterni è riservata al Consiglio di Amministrazione anche d'intesa, quando occorra, con il Consiglio di Indirizzo e Vigilanza, si deve sottolineare che rispetto al decremento 2001 sul 2000, l'entità ulteriormente e consistentemente ridotta nelle previsioni 2002 trova nella maggior riduzione degli impegni rispetto agli stanziamenti dello stesso anno la conferma dell'attenzione contenitiva del Consiglio di Amministrazione che, al riguardo, appare perciò in linea con le osservazioni ministeriali e del Collegio dei Sindaci nonché con le raccomandazioni della Sezione di controllo della Corte dei Conti, espresse in sede di valutazione del consuntivo 2001.

Capitolo 10421 - Spese connesse all'attività legale

Rispetto alla previsione di € 80.051,00 sono stati registrati impegni e pagamenti per € 68.350,77, per registrazioni, diritti, bolli, etc.

Capitolo 10422 - Acquisto servizi amministrativi

Rispetto alla previsione di € 5.602.642,00, sono risultati impegni per € 5.390.097,64, dei quali pagati € 4.524.860,63 e rimasti da pagare € 865.237,01.

Trattasi in particolare di rimborsi di servizi di altri Enti ed organizzazioni nazionali (accertamenti etc.), con specifica rilevanza di quelli per le visite agli iscritti ex art. 13 della legge n. 274/1991 che hanno inciso per Euro 854.385,48 e del Medical service (ASL) nella Direzione Generale per Euro 327.004,03.

La prima componente di capitolo maggiormente rilevante riguarda le retribuzioni ai lavoratori assunti con contratti di fornitura di prestazioni di lavoro temporaneo e il relativo compenso alle società fornitrici di personale (lavoro interinale), comunicate nel conto annuale al Ministero del Lavoro, le cui necessità hanno riguardato in particolare occorrenze contingenti per l'assistenza fiscale agli iscritti e per il supporto al conseguimento degli obiettivi di dismissione degli immobili capitalizzati. La relativa spesa 2002 ammonta a totali Euro 1.572.955,33 ed attiene alle n.

187 unità, rammentate tra le necessità di personale elencate a proposito della gestione di quest'ultimo, utilizzate nell'anno esclusivamente dagli Uffici periferici, prevalentemente nel Centro-Nord (n. 147 elementi) del territorio nazionale.

L'altra rilevante componente è la spesa di Euro 2.344.138,47 sostenuta per il servizio di informazione agli utenti (call-center) volto alla contemporanea acquisizione dei medesimi dati individuali occorrenti alla verifica ed aggiornamento della Banca Dati Anagrafica Unificata; il servizio è realizzato con Telecom mediante personale specializzato ed addestrato alle occorrenze INPDAP, esterno a quest'ultimo.

Capitolo 10423 - Spese per attività promozionali e di informazione

A fronte di una previsione abbattuta del 15% in sede di 5^a variazione e perciò divenuta pari a € 1.400.907,00 gli impegni 2002 risultano pari a € 1.185.976,55 ed i pagamenti a € 861.906,80; restano da pagare € 324.069,75.

Nell'anno 2002 il Presidente dell'INPDAP ha ricoperto la carica di Presidente EAPSPI, della quale l'INPDAP è socio. In tale veste è stato organizzato per la prima volta in Italia, il Meeting Internazionale "Social Cohesion and Solidarity in a Moving Pension Environment", tenuto a Roma, al quale hanno partecipato le delegazioni degli Istituti di previdenza di vari Paesi europei, i rappresentanti del Governo italiano, nonché esperti di sistemi pensionistici e organizzazioni sindacali.

Inoltre nello stesso anno l'Istituto, in attenzione rappresentativa di un costante processo di presenza e comunicazione funzionali e necessarie ad una moderna gestione aziendale e ad una crescente interazione con tutti i soggetti esterni portatori di interesse, ha partecipato con propri "stands" a manifestazioni inerenti la Pubblica Amministrazioni, quali "Dire e Fare" ad Arezzo e Venezia, ARCI EXPO' a Napoli, Salone delle Autonomie Locali a Rimini, Forum P.A. a Roma, COMPA a Bologna. Nessun Luogo è Lontano a Frascati, SMAU a Milano.

Ha partecipato altresì alle seguenti manifestazioni rivolte a problematiche sociali: Progetto "insieme per la vita" promosso dalla Dimos (Associazione donatori italiani midollo osseo), Associazione Ripro Lucia Progetto "un canestro per la solidarietà" a Roma, seminario "Mobbing prevenzione diagnosi, trattamento e danno risarcibile" a Roma, convegno "The Ageing society" longevità e salute nel terzo millennio - Roma.

Sono imputate inoltre a questo capitolo spese inerenti alle iscrizioni alle diverse Associazioni internazionali delle quali l'INPDAP è membro (ISSA - Associazione Internazionale della Sicurezza Sociale e la già citata EAPSPI). Inoltre sono state impegnate somme per il pagamento al Dipartimento di Sociologia e Comunicazione - Università La Sapienza di Roma nella elaborazione dati relativi ad una indagine di Customer Satisfaction dell'utenza INPDAP, volta a rilevare il livello di gradimento degli utenti riguardo le prestazioni erogate, attraverso la somministrazione agli stessi di un questionario da parte dei Responsabili URP di tutte le sedi provinciali. I relativi risultati sono stati presentati in apposita conferenza INPDAP a fine giugno c.a.

E' stata impegnata, inoltre sul capitolo in epigrafe la spesa per il pagamento della fornitura di 20.000 segnalibro con l'indicazione dell'indirizzo della pagina Web contenente la modulistica INPDAP utilizzabile dagli iscritti.

Capitolo 10424 - Spese di pubblicità, oneri relativi al garante per la radiodiffusione e l'editoria (previsti € 1.724.214,00; impegnati € 1.683.998,48; pagati € 1.203.597,73), Sono iscritte nel capitolo sia spese non comprimibili quali quelle relative al garante e sia le spese che, contenute nei limiti del risparmio normativamente imposto per le previsioni 2002, sono inerenti per lo più ad iniziative pubblicitarie e pubblicazioni specializzate nel settore della pubblica amministrazione cui l'INPDAP partecipa attraverso, in particolare, la Guida Monaci campagna multimediale, l'Agenda del Giornalista, Giornalisti riuniti, il *who's who in Italy*, la rubrica giornalistica e radiofonica informativa dedicata all'Inpdap, l'utilizzazione del sito internet della società Adnkronos per la pubblicizzazione delle attività e delle iniziative dell'Istituto.

Capitolo 10425 - Spese per pubblicazioni a cura dell'Istituto (previsti € 428.301,00; impegni € 392.958,19; pagamenti € 145.329,77). Riguardano la elaborazione di diversi manuali ed opuscoli al fine di una maggiore divulgazione dell'attività dell'Istituto, nonché il potenziamento e la riconversione, in veste prettamente scientifica e con caratteristiche economico - giuridico, della rivista Inpdap in GE - diritto ed economia dello Stato sociale a cadenza trimestrale. E' compresa la redazione e stampa del "Rapporto annuale sullo stato sociale", predisposto per il secondo anno consecutivo, oggetto di convergenti interessi ed attenzioni in occasione di appositi convegni.

E' pertanto rilevabile che i capitoli di spesa per beni e servizi, fin qui esaminati nel presente quadro delle *spese diverse di amministrazione*, mostrano singolarmente e complessivamente che la spesa impegnata è rimasta inferiore alle previsioni definite al ribasso con la 5^a variazione al bilancio 2002 in conseguenza del D.M. c.d. "taglia spese" del 29/11/2002.

Peraltro impegni inferiori alle previsioni si rilevano anche a proposito delle ulteriori poste annoverabili nelle c.d. "*spese diverse di amministrazione*" che di seguito si espongono per le categorie dalla 6^a alla 10^a delle correnti del Titolo I, con l'unica eccezione, peraltro ex lege, del capitolo 10605 e della categoria 6^a uscite.

Trasferimenti passivi - Categoria 6^a.

Capitolo 10605 - Contributi a favore degli Istituti di patronato e assistenza Sociale

Il capitolo accoglie il contributo ex lege nelle misure fissate dal Ministero Lavoro e Previdenza sociale.

Rispetto al 2001, nel quale il contributo coinvolgeva soltanto le Gestioni previdenziali ex ENPAS ed INADEL (in Lire 16,900 miliardi) l'esercizio 2002 giusta la legge del 30 marzo 2001 n. 152 registra, conformemente alle puntualizzazioni ministeriali n. 13/PS - 141289 del 6/XI/2001 un rilevantissimo incremento previsionale. Infatti la previsione 2002 è di € 83.319.992,00 a fronte della quale sono stati effettuati impegni e pagamenti per € 79.747.708,18.

L'incremento è dovuto, come è noto, all'assoggettamento al contributo specifico del gettito di tutte le Gestioni INPDAP, rispetto alle sole due gravatene prima della Legge citata.

Capitolo 10607 - Eccedenza indennità fine servizio da liquidare agli iscritti .

La previsione di € 918.777,00, risulta concretizzata in 179.057,70 di impegni interamente pagati, riferiti alle sole Gestioni ENPAS ed INADEL e dovuti a seguito alle eccedenze rilevate nei casi di transito da un ente previdenziale ad altro ente.

Quanto agli *Oneri finanziari* in *Categoria 7[^]*, la previsione complessiva di € 47.065.749,00 risulta aver dato luogo ad impegni per € 39.393.673,76, con pagamenti per € 21.473.549,59; restano da pagare € 17.920.124,17 ripartite nei capitoli che seguono.

Capitolo 10701 - Interessi passivi

Il capitolo è dedicato , come nel 2001, agli interessi passivi di post ammortamento per mutui ad Enti locali e cooperative, relativi soltanto alle Casse pensioni ex Istituti di Previdenza, ed a quelli sui mutui della Cassa Depositi e Prestiti, cioè a componenti progressivamente in diminuzione negli ultimi anni.

Tant'è che a fronte di previsioni pari € 6.199.108,00 gli impegni adottati dagli Uffici centrali competenti sono risultati ammontare a € 3.293.633,90 ed i pagamenti a € 3.163.554,25; sono rimasti da pagare € 130.079,65.

Capitolo 10702 - Interessi legali e rivalutazione monetaria

Si tratta di oneri riguardanti esclusivamente le prestazioni istituzionali in riferimento alle diverse categorie di iscritti.

A fronte di una previsione pari a € 12.388.768,00 gli impegni 2002 sono risultati pari a € 9.450.357,02 ed i pagamenti a € 9.435.420,73; restano da pagare € 14.936,29.

Capitolo 10703 - Spese bancarie e banco posta

Anno	Previsioni	Impegni	Pagamenti	Rimasti da pagare
2002	28.084.926,00	26.541.846,25	8.821.168,61	17.720.677,64
2001	67.245.787,00	27.313.466,24	1.199.258,52	26.114.207,72
2000	144.631.688,76	100.115.372,06	58.439.299,33	41.676.072,73

Il capitolo contempla le spese banco posta inerenti il sistema di pagamento delle pensioni ex II.PP attraverso il circuito postale (spedizione assegni di pensione, pagamento allo sportello e mediante accredito su conto corrente postale).

A seguito della convenzione stipulata dall'Istituto con l'Ente Poste nel corso dell'esercizio 2002 (delibera del Consiglio di Amministrazione n. 1775 del 12/12/2002) l'impegnato del corrente esercizio è stato sostanzialmente in linea con il 2001 che ha segnato l'avvio del nuovo sistema dei servizi postali. Per quanto riguarda i pagamenti va precisato che a seguito del mancato inoltro delle fatture relative ai bimestri settembre – ottobre 2002 e novembre – dicembre 2002 da parte della società Postel, nei termini per procedere al pagamento nel corso dell'esercizio 2002, si è verificata

una notevole differenza tra pagamenti ed impegni che ha fatto contabilizzare € 17.720.677,64 quali rimasti da pagare.

Sempre nel novero delle *spese diverse di amministrazione* sono da rilevare, altresì, *gli Oneri tributari della Categoria 8^a* che si identifica con il capitolo 10801 - **Imposte, tasse e tributi diversi**, già esistente ed il capitolo 10802- **Imposte, tasse e tributi per gli immobili cartolarizzati** di nuova istituzione nel corso del 2002, il cui ammontare totale viene di seguito raffrontato con quello 2001.

Anno	Previsioni definitive	Impegni	Pagamenti	Rimasti da pagare
2002	343.035.597,00	317.725.921,76	315.223.797,98	2.502.123,78
2001	278.955.930,73	270.821.441,50	268.519.204,39	2.302.237,11
Differenza 2002 su 2001	64.079.666,27	46.904.480,26	46.704.593,59	199.886,67

Nell'anno 2002 le previsioni per pagamenti, imposte, tasse e tributi diversi sono state pari a € 343.035.597,00. Lo scostamento (+ € 64.079.666,27) rispetto alle previsioni definitive dell'anno precedente, determinate in € 278.955.930,73 è dovuto principalmente ai tributi pagati sulla quota interesse dei mutui concessi contabilizzati al capitolo n. 10801; in detto capitolo sono compresi anche gli oneri riferiti all'IRAP (peraltro in aumento rispetto all'esercizio precedente per effetto dell'aumento delle unità dei dipendenti dell'Istituto su cui viene calcolata l'imposta).

All'incremento hanno partecipato anche i maggiori oneri sostenuti per il pagamento dell'IRPEG che rappresenta la parte preponderante del capitolo.

Va rammentato che per l'ICI degli immobili da reddito in Roma pagata nella definizione agevolata autorizzata dal Consiglio di Amministrazione a dicembre 2001 è in corso, a conclusione dei controlli INPDAP 2002, la definizione recuperativa comunicata anche al Sindaco dal Commissario uscente a fine giugno 2003.

Quanto poi alle *Poste correttive e compensative di entrate correnti in Categoria 9^a* è rilevabile che a fronte della previsione di € 41.494.730,00, sono risultati impegnati € 13.981.424,71, con pagamenti per € 13.667.605,25; sono rimaste da pagare € 313.819,46.

La categoria è soprattutto rappresentata dal **capitolo 10901 - rimborso contributi** (previsioni per € 35.817.319,00; impegnati € 10.650.161,33; pagamenti € 10.591.564,64).

Si tratta di rimborsi ad enti ed iscritti, nonché ex art. 1 della legge n. 29/1979 ed ex lege n. 44/1973 e n. 45/1990 che in sede previsionale gli uffici in genere ritengono più consistenti di quelli che, poi, nell'anno risultano effettivamente pagabili in base alle rilevazioni concrete.

Il **capitolo 10902 - rimborsi diversi altre entrate**, espone € 5.677.411,00 di previsione e € 3.331.263,38 di corrispondenti impegni, rimasti da pagare per € 225.222,77.

E' risultato che il rapporto previsione/impegni risente della praticabilità di questi ultimi - in sede prevalentemente di riduzione dell'arretrato definitivo delle pendenze istruttorie - soprattutto in quasi totale contemporaneità dei pagamenti.

Ultima in parte corrente la *Categoria 10^a - Spese non classificabili in altre voci*.

Nel corso dell'esercizio 2001, come già ricordato nel quadro dei risultati generali, il Fondo di riserva appostato al **capitolo 11004** è rimasto nelle dimensioni previste che il risultato generale INPDAP dell'anno ha confermato più che sufficienti.

Capitolo 11001 - Spese per liti, arbitraggi e accessorie.

Rispetto alla previsione di € 11.517.505,00 sono risultati impegni per € 7.592.362,87, pagati € 5.794.515,61 – Sono perciò rimasti da pagare € 1.797.847,26.

Nel capitolo sono comprese le spese per onorari ai legali, sentenze passate in giudicato, notifica atti giudiziari, contenzioso per prestazioni istituzionali e di natura patrimoniale, che mostrano un andamento 2002 di impegni e pagamenti non dissimile da quelli 2001, 2000; ciò depono, al presente, per una stabilizzazione del volume del contenzioso riguardante l'Istituto la cui distribuzione sul territorio mostra costante rilevanza di punte in alcune zone, soprattutto in ordine alle prestazioni buonuscite ed I.P.S. nonché alle pensioni CPDEL, che incidono sul lieve incremento degli impegni, rispetto all'esercizio precedente.

Di scarsa incidenza i capitoli n. **11005 - quota onorari per i legali ex art. DPR n. 411/1976** (previsti € 209.165,00; impegnati € 206.582,76, pagati € 61.542,99, restano da pagare € 145.039,77) e n. **11006 - Altre spese** (previsti € 232.922,00; impegnati e pagati € 6.640,41).

In conclusione pertanto il complesso delle *spese diverse di amministrazione* 2002 se accentua alcuni risultati di contenimento per effetto degli appositi provvedimenti di riduzione del 15% (D.M. 29/11/2002 e delibere consiliari INPDAP n. 1776 e 1801 del 2002) conferma la linea di tendenza diminutiva di tali spese dell'Istituto.

I.N.P.D.A.P.

E) LE SPESE E LA GESTIONE DEL PATRIMONIO IMMOBILIARE

E) LE SPESE E LA GESTIONE DEL PATRIMONIO IMMOBILIARE

Il patrimonio immobiliare dell'Istituto consta, come è noto, delle proprietà acquisite nel tempo dalle diverse Gestioni, dagli Enti od Istituti soppressi con la crescita dell'INPDAP a destinazione in parte *strumentale* (Sedi cioè di uffici centrali e periferici e di comunità sociali per giovani ed anziani) ed in maggior parte a *reddito*, distribuite su tutto il territorio nazionale.

Si deve altresì rammentare che, come già a consuntivo 2000 e 2001, nel patrimonio immobiliare dell'Istituto sono comprese le proprietà dei due Fondi integrativi per il personale, chiusi al 30 settembre 1999, i cui proventi e spese sono evidenziati, in esecuzione della legge n°144/1999, in specifici capitoli INPDAP loro dedicati in entrata ed in uscita ed afferenti all'autonomia patrimoniale delle distinte due Gestioni previdenziali ex ENPAS ed ex ENPDEDP che ne coprivano i disavanzi da prima dell'avvio della riforma del S.S.N. giusti i rispettivi Regolamenti approvati dai Ministeri vigilanti.

Gli immobili di detti Fondi sono compresi nel patrimonio dell'Istituto in alienazione — cartolarizzazione giusti i provvedimenti legislativi al riguardo n. 104/1996 e n. 351/2001.

Tanto che l'unico immobile destinato a reddito di proprietà del Fondo ex ENPAS è stato venduto nel 2001 e gli immobili di proprietà del Fondo ex ENPDEDP sono inclusi nei relativi piani di dismissione — cartolarizzazione.

Va al riguardo ricordato, come a suo tempo motivato al Collegio dei Sindaci in riferimento alle ipotizzazioni dell'IGED, che detti immobili non erano di proprietà delle Gestioni di assistenza sanitaria ENPAS ed ENPDEDP al momento della loro messa in liquidazione e che pertanto rimangono estranei all'attività liquidatoria dell'IGED stesso.

In questa premessa è da annotare altresì che l'elemento fondamentale che caratterizza l'impianto gestionale del patrimonio immobiliare dell'INPDAP, anche 2002, è costituito dalla radicale modificazione avutasi a seguito dell'entrata in vigore della Legge 24 novembre 2001 n. 410, la quale ha previsto la *cartolarizzazione* dei proventi derivanti dal trasferimento a titolo oneroso degli immobili di proprietà degli Enti Previdenziali a società appositamente costituita.

E' inoltre da ricordare che il patrimonio immobiliare da reddito è gestito in parte direttamente dall'Istituto (locazioni a Pubbliche Amministrazioni), in parte attraverso Società mandatarie specializzate nella gestione degli immobili residenziali e commerciali, suddivisi in lotti territoriali fin dal 1996.

Dal 1 maggio 2002 a seguito di gara pubblica la gestione del patrimonio è stata affidata a nuove società mandatarie, secondo un nuovo modello gestionale che tra l'altro ha riformulato i lotti territoriali diminuendone il numero rispetto alla precedente convenzione ma, correlativamente, ampliandone la consistenza.

La nuova convenzione, recependo integralmente i contenuti del nuovo modello di gestione elaborato sulla scorta dei principi sanciti dal d. lgs. n. 104/96, persegue, in estrema sintesi, il duplice scopo di assicurare maggiori livelli di redditività — segnatamente attraverso la previsione di un importo minimo di ricavo certo che il gestore deve annualmente garantire — nonché una più completa responsabilizzazione del soggetto esterno cui è affidata la gestione. Riguardo a tale ultimo aspetto occorre sottolineare il trasferimento al gestore del rischio relativo al recupero delle somme inerenti gli oneri accessori ma anche la difficoltà di identificare per questi ultimi la puntuale afferenza agli immobili di ogni lotto rispetto a quelli presenti nei lotti precedenti.

Tale obiettivo coincide con una ridefinizione delle modalità di controllo sull'operato dell'affidataria che assume, in sostanza, una duplice connotazione: un controllo di carattere finanziario sui rendiconti presentati mensilmente dal gestore (entro il quinto giorno del secondo mese successivo a quello di riferimento) relativi all'ammontare degli incassi effettuati; un controllo di carattere più marcatamente gestionale su appositi *report* semestrali con i quali debbono essere

riferiti all'INPDAP i risultati delle principali attività oggetto di affidamento (recupero morosità, occupazioni senza titolo, azioni giudiziali intraprese dall'affidataria, rinnovi contrattuali, servizi di manutenzione, redditività del lotto, censimento, servizi assicurativi e rapporti condominiali).

Nell'avvio a regime del nuovo modello gestionale si sono potute riscontrare alcune difficoltà gestionali tra le quali quelle connesse in particolare all'avvio della seconda operazione di cartolarizzazione, secondo quanto previsto dal contratto stipulato tra la S.C.I.P. S.r.l. e l'INPDAP in data 27/11/2002, ai sensi della L.410/01 e successive modificazioni.

Infatti in questa seconda fase di dismissioni è stato previsto un dettagliato ed assai stringente time-line di adempimenti a carico dell'Istituto, volti a garantire il rispetto degli obblighi contrattuali che l'INPDAP in veste di gestore ha assunto nei confronti di SCIP. Tra questi alcune attività, quali la formazione dei fascicoli immobiliari, l'accertamento della regolarità locativa, l'aggancio delle pertinenze alle unità principali etc. possono farsi rientrare nell'attività di censimento che le Società di gestione sono chiamate a svolgere per l'Istituto dietro corresponsione di un corrispettivo forfetario.

Sul punto in questione si sta predisponendo una bozza di atto aggiuntivo al contratto di gestione attualmente in vigore, volto a disciplinare dettagliatamente tale attività di censimento finalizzata alla dismissione e ad inserire altresì nella disciplina contrattuale tutte quelle modifiche che si rendono necessarie al fine di migliorare l'operatività dell'Istituto a fronte degli impegni assunti nell'ambito delle dismissioni, avvalendosi, laddove possibile, dell'apporto dei gestori.

Le operazioni di cartolarizzazione stanno altresì comportando un progressivo svuotamento del patrimonio affidato in gestione; si rende pertanto necessario, in ossequio a quanto previsto dal contratto (art.18), procedere periodicamente al calcolo della riduzione dell'importo minimo di ricavo certo garantito dalle Società di gestione, la cui variazione percentuale incide anche sulla variazione di altri parametri economici, strettamente correlati alla consistenza patrimoniale ed al monte incassi.

E' altresì da ricordare che, ancora più che nel 2001, l'istituto della dismissione in cartolarizzazione ha influenzato l'evoluzione 2002 del Piano dei conti e della tenuta della contabilità, conducendo ad evidenziare e separare all'interno del Bilancio INPDAP la contabilità avente per oggetto la gestione del patrimonio immobiliare di proprietà piena ed esclusiva dell'Istituto e la contabilità degli immobili trasferiti in proprietà alla società di cartolarizzazione SCIP in data 19/12/2001.

E questo ha inevitabilmente condizionato la puntualità delle previsioni finanziarie, tanto che la previsione delle entrate e delle uscite relative agli immobili cartolarizzati è stata modificata con una variazione al bilancio nel corso dell'esercizio, al riguardo consistente soltanto in riallocazioni di parte degli stanziamenti dai vecchi ai nuovi capitoli.

In particolare, per i proventi e gli oneri relativi alla gestione degli immobili cartolarizzati sono stati istituiti appositi capitoli di bilancio (*cap. 10433 - spese per la gestione in service del patrimonio immobiliare in cartolarizzazione - cap. 10434 - spese per la gestione degli immobili in cartolarizzazione*) distinti da quelli impiegati per la contabilizzazione degli oneri e dei proventi relativi agli immobili ancora di proprietà dell'Istituto (giusto il Piano dei Conti all'uopo modificato con la deliberazione del Consiglio di Amministrazione n. 1711 del 24 luglio 2002), così riducendo l'importo delle previsioni iscritte nei capitoli relativi agli immobili di proprietà e, contemporaneamente, attribuendo specifiche previsioni per i capitoli appena istituiti.

In questa premessa le entrate e le uscite afferenti il patrimonio immobiliare e la sua gestione vengono partitamente descritte relativamente, nell'ordine, agli immobili strumentali e, poi, a quelli da reddito, così esponendo anche quelle poste di parte corrente inerenti le spese per beni e servizi che, per essere specifiche della gestione del patrimonio immobiliare, non sono state fin qui esaminate.

a) IMMOBILI STRUMENTALI

Capitolo 21101 - Acquisto di immobili.

La previsione di €. 41.833.009,00 riguardava esclusivamente gli *immobili strumentali* in presenza della necessità di nuovi Uffici; il risultato di fine esercizio registra impegni e pagamenti per €. 324.918,78 00 in carico a due sole ex Gestioni: ex ENPAS per €. 247.788,53 ed ex INADEL per €. 77.130,25.

La previsione di spesa era finalizzata alla realizzazione di un piano di acquisto di immobili strumentali per gli uffici delle sedi provinciali, che non è stato possibile attuare a causa della oggettiva difficoltà del reperimento di immobili rispondenti agli standards logistici e funzionali richiesti per le sedi dell'Istituto; nonostante l'attenta e prolungata ricerca e ricognizione sul territorio, non si sono potute infatti definire concretamente acquisizioni in proprietà di immobili idonei.

In rispondenza all'attuazione e decisioni del Consiglio di Amministrazione è stato effettuato - dopo i risultati degli anni precedenti un monitoraggio finalizzato alla verifica della situazione di tutte le Sedi dell'Istituto ed all'individuazione delle città nelle quali è necessario intervenire, in via prioritaria, per fornire una adeguata collocazione agli Uffici Compartimentali e Provinciali nelle stesse operanti, anche alla luce degli organici previsti e della necessità di procedere agli accorpamenti in un'unica sede di personale dislocato (particolarmente quello ex DPT) in immobili diversi e di non proprietà INPDAP.

Dall'esame delle risultanze di tale monitoraggio è emersa la necessità di procedere all'acquisto di immobili da destinare ad uso strumentale nelle seguenti città: Catanzaro, Ascoli Piceno, Belluno, Cosenza, Cuneo, Potenza, Foggia, Grosseto, Reggio Emilia, Pavia, Sassari, Forlì, Reggio Calabria, Udine, Massa Carrara, Nuoro, Siena, Brindisi, Caltanissetta, Pordenone, Aosta, Vicenza, Viterbo, Livorno, Palermo, Torino, La Spezia, Ravenna, Agrigento Savona.

Successivamente, sulla base di ulteriori approfondimenti è stato pubblicato sulla stampa un avviso, relativo alle città nelle quali è stata ritenuta più urgente la necessità di reperire immobili idonei alle esigenze logistico-funzionali dei rispettivi uffici INPDAP.

Tale avviso ha riguardato le città di Aosta, Ascoli Piceno, Belluno Brindisi, Caltanissetta, Cosenza, Cuneo, Forlì, Grosseto, La Spezia, Massa Carrara, Nuoro, Palermo (Sede e Compartimento), Pordenone, Potenza, Ravenna, Reggio Emilia, Sassari, Siena, Vicenza.

Le offerte pervenute sono state catalogate e la Commissione, appositamente costituita per l'individuazione degli immobili maggiormente rispondenti alle esigenze ed ai requisiti richiesti dall'Istituto, ha effettuato sopralluoghi nelle città di : Siena , Grosseto , Massa Carrara , La Spezia , Belluno , Pordenone, Potenza , Cosenza , Nuoro e Sassari.

Ad eccezione delle città di Grosseto, La Spezia, Pordenone e Sassari ove non sono stati reperiti immobili idonei, gli interventi consiliari hanno autorizzato l'avvio delle previste attività istruttorie per la stima del valore di mercato degli immobili individuati e tutte le altre procedure propedeutiche allo svolgimento delle trattative con gli offerenti finalizzate all'eventuale acquisto.

Inoltre nel corso del 2002 sono state esperite le trattative per l'acquisto dell'immobile da adibire a sede INPDAP di Pavia che il Consiglio di Amministrazione ha autorizzato con la propria deliberazione n. 1843 del 27 marzo 2003.

Nel capitolo *21102 - Costruzioni immobili* non vi erano previsioni per la competenza dell'esercizio e pertanto il capitolo non registra nè impegni nè pagamenti. I relativi residui, risalenti ai contratti per la realizzazione da parte del concessionario degli ex Istituti di previdenza del Tesoro di immobili per gli uffici della Direzione Generale in Roma (ridotta in dipendenza delle decisioni

del Consiglio di Amministrazione, ad interventi circoscritti), sono stati pagati per 7,799 milioni di euro e rimangono da pagare per 32,936 milioni di euro.

La gestione del patrimonio immobiliare ha poi riguardato la **Manutenzione straordinaria di immobili strumentali** le cui spese sono iscritte nel capitolo 21107, ed incidono sull'accrescimento del valore immobiliare rispettivo.

A fronte di previsioni di €. 21.205.862,00 sono stati impegnati €. 1.407.146,82 e pagati €. 683.520,52, attribuibili in relazione agli impegni 2002 per la quota di €. 638.767,77 esclusivamente alle attività di manutenzione straordinaria destinate alle strutture immobiliari utilizzate per finalità sociali (convitti e case di soggiorno).

La notevole riduzione rispetto alla previsione è da imputarsi sia alle difficoltà locali, sia alla lunghezza dei tempi procedurali delle relative gare non agevolate dalle carenze di organico tecnico/professionale sufficiente a supportarle su tutto il territorio.

Sempre nell'ambito delle spese di natura patrimoniale, rientrano altresì quelle per *l'uso e la manutenzione degli immobili strumentali INPDAP, di proprietà o in locazione passiva da terzi*, che di seguito si prendono in considerazione.

Il capitolo 10409 - oneri per locazione immobili strumentali include sia il canone di affitto contrattuale a carico dell'Istituto, sia le relative spese accessorie (registrazione contratti condominiali) sulle locazioni di uffici INPDAP di proprietà di terzi. Sono iscritte in questo capitolo anche le spese di tale natura specificatamente destinate a Sedi compartimentali e provinciali.

Con tale chiarimento si rileva che, a fronte della previsione di €. 7.230.762,85, quale risultato della V[^] variazione operata con delibera n. 1801/2002 in attuazione delle prescrizioni governative di contenimento delle spese (- 15%) giusto D.M. 29/11/2002, si è riscontrato un impegno pari a €. 6.894.139,27; i pagamenti sono risultati di €. 6.194.824,02; sono rimasti da pagare €.699.315,25.

In applicazione delle norme di cui all'articolo 69, capi 14 e 15, della legge finanziaria n. 388 del 23 dicembre 2000 (che statuisce, tra l'altro, l'unicità della gestione finanziaria e patrimoniale dell'INPDAP e l'unicità del bilancio), nel capitolo non sono stati inseriti, come peraltro vale per l'entrata al capitolo 30801, i canoni d'uso strumentali che tuttavia, ed ovviamente, influiscono sulla situazione patrimoniale.

Le spese manutentive ordinarie trovano collocazione all'interno dei capitoli 10410 e 10412, rispettivamente distinti a seconda se gli stabili siano di proprietà o in locazione passiva da terzi; anche questi due capitoli sono stati oggetto di abbattimento previsionale in sede di V[^] variazione in esecuzione del decreto "taglia spese" (D.M.29/11/2002).

Le entità INPDAP 2002 si riepilogano di seguito.

Manutenzione e adattamento	Impegni	Pagamenti
a) 10410 stabili strumentali di proprietà	6.116.034,25	4.779.813,77
b) 10412 stabili strumentali in affitto	400.803,06	359.231,50
totali INPDAP	6.516.837,31	5.139.045,27

La spesa impegnata risulta di gran lunga inferiore a quella impegnata per il 2001 (cap. 10410 £. 18.886.279.718 e cap. 10412 £. 1.110.792.499). La spesa è legata soprattutto ai lavori necessari all'adeguamento alle normative esigenti, alla ristrutturazione degli immobili per l'accorpamento del personale proveniente da altre Amministrazioni, all'istituzione delle sedi compartimentali e zonali, al mantenimento funzionale degli immobili più vetusti, riguardando soprattutto le sedi strumentali di Roma e le strutture sociali.

b) GESTIONE PATRIMONIO IMMOBILIARE DA REDDITO

Con riguardo alle spese di manutenzione straordinaria degli immobili da reddito si sottolinea che queste vengono contabilmente differenziate e puntualmente iscritte nel capitolo 21103. Nell'esercizio 2002 gli stabili da reddito dismessi od in via di dismissione o cartolarizzati sono stati esclusi dagli interventi di manutenzione straordinaria, il che ha provocato un decremento notevole degli impegni rispetto alle previsioni. Tanto che i primi sono stati in genere circoscritti alla sola eliminazione degli stati di pericolo anche a seguito di ordinanze comunali, oppure a lavori finalizzati alla messa a reddito degli immobili non residenziali, anche con cambi di destinazione d'uso.

A fronte della previsione di € 55.870.824,00 sono stati infatti impegnati € 1.550.121,32 e pagati € 256.588,18 attribuibili alle gestioni proprietarie di immobili da reddito nelle seguenti misure relativamente agli impegni 2002:

- CPS € 15.032,86
- CPDEL € 943.814,99
- INADEL € 223.326,67
- ENPAS € 367.946,80

Si precisa che sugli immobili di proprietà dell'ex Fondo integrativo ex ENPDEDP destinati a reddito ed inclusi nei piani di dismissione non sono stati effettuati nel corso dell'esercizio interventi di manutenzione straordinaria, a fronte di una previsione al capitolo 21106 di €. 255.646,00 rimasta priva di impegni.

Nel procedere alla disamina della gestione del patrimonio immobiliare da reddito, sia dal punto di vista delle entrate che dal punto di vista delle spese, si ricorda che essa comprende i dati relativi alle entrate costituenti reddito, rendicontate nella categoria VIII del Titolo III ai capitoli 30801, 30810, 30814 e 30815, ivi compresi gli immobili dei soppressi Fondi integrativi conglobati ed evidenziati contabilmente nelle Gestioni "madri". A queste vanno aggiunti i capitoli di nuova istituzione 30817 – canoni ed interessi derivanti dalla gestione di immobili ad uso abitativo in cartolarizzazione, 30818 – canoni ed interessi derivanti dalla gestione di immobili commerciali in cartolarizzazione e 30819 – canoni di interessi derivanti dalla gestione di immobili locati a pubbliche Amministrazioni in cartolarizzazione, nel piano dei conti con la citata delibera del Consiglio di Amministrazione n. 1711 del 24/7/2002.

Sono comprese altresì nella disamina le spese rendicontate ai capitoli 10413, 10430, 10428, 10601, cui si uniscono i capitoli di nuova istituzione (con deliberazione del Consiglio di Amministrazione n. 1711 del 24/7/2002 modificativa del piano dei conti e n. 1712 dello stesso giorno, con cui il

Consiglio – come prima ricordato - ha approvato le relative variazioni di bilancio previsionale allo scopo di riallocare le poste contabili con il risultato di ridurre l'importo delle previsioni scritte nei capitoli relativi agli immobili di proprietà e contemporaneamente attribuendo nuove previsioni ai capitoli appena istituiti relativi alla gestione del patrimonio in cartolarizzazione) e cioè il capitolo 10433 - spese per la gestione in service del patrimonio immobiliare in cartolarizzazione e il capitolo 10434 - spese del patrimonio immobiliare in cartolarizzazione.

Tali entrate e spese riguardano le unità immobiliari da reddito (abitative e commerciali) dell'INPDAP, ma di proprietà delle singole ex Gestioni ENPAS, INADEL, CPDEL, CPS, CPI, ENPDEDP; sono escluse CPUG, Cassa STATO e la ex Gestione Prestazioni CREDITIZIE/ATTIVITA' SOCIALI, che non hanno proprietà immobiliari da reddito.

Relativamente al service gestionale si richiama l'aggiudicazione 2001 della nuova gara con conseguente affidamento 2002 alle nuove società mandatarie riformulante la divisione del patrimonio in 10 lotti territoriali; il nuovo contratto ha avuto inizio dal maggio, in subentro all'ultima proroga di quello precedente le cui rendicontazioni annuali hanno sofferto di ritardi e necessità di chiarimenti analoghi a quelli degli esercizi precedenti e che hanno pesantemente condizionato i tempi delle chiusure contabili degli Uffici INPDAP in quasi tutto il territorio, soprattutto per il Lazio ove insiste oltre il 50% dell'intera consistenza.

Fra gli aspetti contrattuali più significativi, sotto l'aspetto contabile, delle nuove modalità di rapporto è opportuno evidenziare i seguenti punti:

- l'INPDAP corrisponde alla società affidataria un compenso forfettario, il cui importo è pari ad una percentuale del monte incassi (entrate per riscossione delle locazioni e per recupero morosità). Tale percentuale è stata determinata dall'Istituto al momento dell'offerta in sede di gara.
- l'INPDAP percepisce un importo di ricavo certo, pari alla differenza fra il monte incassi effettivo e il corrispettivo dovuto alla società esterna, in misura comunque non inferiore ad un ricavo minimo certo, garantito dalla società fiduciaria.
- tutti gli interventi di "manutenzione correttiva" sono affidati alla società fiduciaria e sono a carico di quest'ultima. Peraltro, allo scopo di garantire un livello minimo di attività manutentiva, è previsto che la società affidataria, nel caso spenda a tale titolo un importo inferiore a quello previsto dal contratto, corrisponda all'Istituto la differenza fra l'importo pattuito e la minore spesa sostenuta.
- Per detti importi è stato appositamente istituito il capitolo 30908 – **recupero di spese derivanti dalla gestione di immobili in cartolarizzazione** appartenente alla categoria 9^a delle poste correttive e compensative (previsione €. 4.533.923,00 accertamenti €. 3.691.835,85 riscossioni €. 2.835.238,71).

La situazione delle singole poste conduce alle indicazioni di capitolo che seguono.

Redditi e proventi

Nelle entrate il **Capitolo 30801 – Fitti e canoni** registra, rispetto alla previsione definitiva di €. 193.167.404,00, un accertamento di €. 155.475.887,17.

La notevole diminuzione dell'accertato 2002 rispetto al 2001 (€. 535.937.664.395) è risultata dovuta principalmente alla dismissione di parte del patrimonio immobiliare a reddito (conseguenti alle norme concernenti la dismissione del patrimonio immobiliare degli enti pubblici, a partire dalla legge 104/96 fino alla legge n. 410 del 2001), concentrata nel secondo semestre

dell'anno, nonché alla parziale riallocazione di entrate per eguale causale nei capitoli 30817, 30818 e 30819 riferiti agli immobili cartolarizzati, che di seguito si illustrano.

Nel **Capitolo 30817- Canoni ed interessi derivanti dalla gestione di immobili ad uso abitativo in cartolarizzazione** sono indicate le entrate derivanti dalle riscossioni di fitti e canoni, di immobili nel Piano Ordinario o nel Piano Straordinario di Cartolarizzazione. Inoltre, trovano collocazione in questo capitolo anche le entrate per interessi attivi derivanti da contratti di locazione, calcolati sia sulla rateizzazione dei debiti degli inquilini, sia sulla eventuale morosità. A fronte di una previsione definitiva di 32.838.458,00 euro, nel corso del 2002 sono state accertati 13.747.697,17 euro, di cui 5.051.366,39 euro ancora da riscuotere.

I capitoli 30818 e 30819 (anche essi di nuova istituzione), nei quali sono iscritte le poste in entrata relative ai canoni e agli interessi derivanti dalla gestione di immobili, riflettono la distinzione fra le unità immobiliari ad uso commerciale – riferibili al primo dei due capitoli – e le unità locate alla P.A. – riferibili al secondo. Per la specifica delle voci imputate, valgono le stesse annotazioni del capitolo 30817.

Nel corso del 2002, nel capitolo 30818 - a fronte di previsioni pari ad € 3.863.348,00 - sono state accertate entrate per 14.214.429,85 euro con un incremento di 10.351.081,85 euro. Gli accertamenti relativi al capitolo 30819 ammontano invece a € 9.896.733,30, con un sensibile incremento (7.965.059,30 euro) rispetto al corrispondente dato previsionale (1.931.674,00 euro).

Inoltre, in applicazione delle norme di cui all'articolo 69, capi 14 e 15, della legge finanziaria n. 388 del 23 dicembre 2000 (che statuisce, tra l'altro, l'unicità della gestione finanziaria dell'INPDAP e l'unicità del bilancio), nel capitolo non sono stati inseriti i canoni d'uso strumentali, evidenziati dal 2001 come movimenti non finanziari nel conto economico di ogni singola ex Gestione.

Nel capitolo **30815 - Redditi e proventi patrimoniali ex Fondi Integrativi** la previsione definitiva 2002 è di € 232.406,00 e l'accertamento di € 183.431,27, con una avvenuta riscossione € 135.431,89 (rimasti da riscuotere 47.999,38 euro).

I risultati 2002 posti in confronto alle previsioni per l'esercizio medesimo evidenziano da un lato il grande cambiamento gestionale avvenuto a seguito di tutti i provvedimenti di dismissione e cartolarizzazione immobiliare, dall'altro, ed innanzi tutto, la conferma che tutte le entità (previsioni, accertamento, riscossioni) risentono – anche nel successivo capitolo 30810 - del condizionamento degli Uffici al service gestionale, per un verso, e in conseguenza, per altro verso, alla registrabilità puntuale delle tardive rendicontazioni dei gestori da parte degli uffici stessi nel sistema contabile informatizzato nonché in quello anagrafico immobiliare.

Il **Capitolo 30810** è dedicato agli **Interessi da locazioni di immobili**; la relativa previsione è stata di € 5.392.843,00 complessivi, ripartiti tra le Gestioni autonome di pertinenza come di seguito si riporta evidenziando, per ciascuna, anche i rispettivi accertamenti e riscossioni.

Gestione	accertamento	riscossioni
ENPAS	23.151,07	8.219,23
INADEL	114.780,86	46.624,22
ENPDEP	0	0
CPDEL	299.570,26	160.814,10
CPI	80.883,93	80.883,93
CPS	63.037,87	55.979,37
TOTALE INPDAP	581.423,99	352.520,85

Gli interessi in argomento riguardano sia quelli di mora relativi al recupero delle morosità pregresse sia quelli calcolati sugli importi rateizzati ai conduttori degli immobili per canoni ed oneri. La diminuzione rispetto al consuntivo 2001 e alle previsioni 2002 è ricondotta agli effetti della Legge 388/2000 (finanziaria 2001) che allo scopo di facilitare il processo di dismissione degli immobili, e di assicurare la risoluzione rapida e certa delle situazioni controverse ha introdotto il ricorso allo strumento della composizione bonaria delle vertenze in atto.

A conclusione della disamina dei descritti capitoli afferenti ai *redditi e proventi dal patrimonio immobiliare* 2002, occorre risottolineare che i risultati riflettono la ricordata complessa tematica della gestione del patrimonio immobiliare delle Gestioni autonome dell'INPDAP, già dai precedenti esercizi all'attenzione degli Organi dell'Istituto.

Per chiarezza valutativa, pertanto, il complesso INPDAP dei *redditi e proventi dal patrimonio immobiliare*, esposti nei capitoli fin qui esaminati, viene di seguito riportato nel dettaglio compositivo distinguendo quello inerente gli immobili non cartolarizzati (tabella A) da quello relativo agli immobili cartolarizzati (tabella B).

A) Redditi e proventi 2002 dal patrimonio immobiliare	Previsione	Accertamenti	Riscossioni	Rimasti da riscuotere
1) Fitti e canoni (cap.30801)	193.167.404,00	126.878.120,66	85.605.509,56	41.272.611,10
2) Redditi F. int. (cap. 30815)	232.406,00	183.431,27	135.431,89	47.999,38
in complesso (1+2)	193.399.810,00	127.061.551,93	85.740.941,45	41.320.610,48
3) Interessi locazioni (cap. 30810)	5.392.843,00	581.423,99	352.520,85	228.903,14
Totale INPDAP (1+2+3)	198.792.653,00	127.642.975,92	86.093.462,30	41.549.513,62

B) Redditi e proventi 2002 dal patrimonio immobiliare in cartolarizzazione	Previsione	Accertamenti	Riscossioni	Rimasti da riscuotere
1) canoni int. Gest. Imm. Abit. Cart. (cap.30817)	32.838.458,00	13.747.697,17	8.696.330,78	5.051.366,39
2) canoni int. Gest. Imm. Comm. Cart. (cap. 30818)	3.863.348,00	14.214.429,85	4.897.189,51	9.317.240,34
3) canoni int. Gest. Imm. P.A. Cart. (cap. 30819)	1.931.674,00	9.896.733,30	854.375,68	9.042.357,62
Totale INPDAP (1+2+3)	38.633.480,00	37.858.860,32	14.447.895,97	23.410.964,35

Al di là della possibile imprecisione attribuita all'una e all'altra tipologia dei capitoli presenti nelle due tabelle, conseguente all'introduzione di essi nel piano dei conti dal luglio 2002, è

rilevabile che la dimensione dello accertato rispetto alla previsione, osservabile complessivamente per *fitti e canoni*, risulta anche di gran lunga più rilevante rispetto ai risultati a chiusura 2001.

Il decremento che si registra è però riferito soprattutto alla diminuzione della consistenza patrimoniale a reddito dovuta alla dismissione per vendita agli affittuari ed a seguito della cartolarizzazione per la messa all'asta degli inventuti.

Spese di gestione del patrimonio immobiliare

Con la attenzione da riservare all'argomento in epigrafe è da chiarire innanzi tutto che l'omonimo **capitolo 10413** espone soltanto la quota a carico della proprietà delle spese per registrazione contratti, portieri e custodia, riscaldamento, luce, acqua, pulizia, giardinaggio manutenzione ed adattamento degli immobili da reddito nonché assicurazione degli stabili, e che con tali contenuti esso è, valutativamente, da considerare insieme al **capitolo 10430** dedicato all'evidenziazione contabile delle stesse voci per gli immobili di proprietà dei soppressi Fondi integrativi per il personale ex ENPAS ed ex ENPDEDP, ora incidenti sulle rispettive situazioni patrimoniali.

Anche i risultati afferenti ai capitoli nn. 10413 e 10430 risentono comunque della minore consistenza patrimoniale risultante a seguito delle varie dismissioni operate per effetto del decreto legislativo 104/1996, della legge n. 140/97 e della legge n. 410/01 e che ha determinato un minor volume di spese in confronto all'esercizio precedente che registrava al capitolo 10413 lire 346,674 miliardi e al capitolo 10430 lire 259 milioni.

Con riferimento agli immobili di proprietà dei soppressi Fondi integrativi di previdenza i valori del **capitolo 10430** risultanti dall'esercizio 2002 (€ 28.675,79 per accertamenti e € 22.382,68 per pagamenti) sono inferiori alle previsioni (pari a € 147.106,00) di € 118.430,21.

Il **capitolo 10413** ha registrato impegni (€ 66.826.279,33) superiori (+ 10.046.491,33) alle previsioni (pari ad € 56.779.788,00), con pagamenti per € 51.224.625,04.

I motivi di tale scostamento possono individuarsi in parte nello slittamento dal 1 gennaio al 1 maggio 2002 dell'entrata in vigore del nuovo modello di affidamento in gestione del patrimonio immobiliare che prevede il sostenimento diretto, da parte delle affidatarie, di parte dei costi relativi alla gestione. Le spese di gestione con il nuovo modello gestionale sono infatti limitate alle sole quote a carico dell'Istituto per la registrazione dei contratti, per il servizio di portineria, per la manutenzione indifferibile, (manutenzione urgente volta a ripristinare le condizioni di sicurezza venute meno per cause pregresse all'affidamento, o per adeguamenti normativi non eseguiti, ovvero per eventi calamitosi) per la manutenzione programmata effettuata dal gestore e per tutti i costi relativi agli immobili sfitti e quelli locati a Pubbliche Amministrazioni, questi ultimi gestiti direttamente dall'Istituto (gestione del riscaldamento, illuminazione e acqua, pulizia e giardinaggio, manutenzione ordinaria, premi di assicurazione e altre).

Si deve peraltro evidenziare che l'incremento di tale spesa rispetto alla previsione sconta certamente il comportamento delle vecchie società di gestione che, con la chiusura delle attività connesse alla precedente convenzione, hanno inviato all'Istituto tutta una serie di spese relative anche a lavori effettuati negli esercizi precedenti facendo salire la spesa dell'esercizio 2002. L'anomalo afflusso delle fatture relative a tali lavori è continuato in maniera rilevante anche successivamente alla data del 30/04/2002.

Si rappresenta inoltre, come già specificato in premessa, che tale capitolo è stato tra quelli interessati dalla separazione per la distinzione delle spese relative agli immobili cartolarizzati; se

infatti si sommano i valori di previsione e impegno con il corrispondente capitolo dedicato agli immobili cartolarizzati (cap.10434) lo scostamento viene notevolmente ridotto.

Le ulteriori poste di uscite concernenti il "service immobiliare" sono iscritte nei capitoli di seguito elencati.

Capitolo 10428 - Spese per la gestione del patrimonio immobiliare in service

La somma impegnata pari a €. 23.311.116,90 comprende i compensi contrattuali delle vecchie e nuove società affidatarie (questi ultimi non più fissi ma calcolati in percentuale sul monte incassi) ed è inferiore di €. 35.585.150,10 rispetto alle previsioni di €.58.896.267,00 a causa della diminuzione del numero delle unità immobiliari gestite a seguito delle dismissioni, nonché alla mancata effettuazione del censimento e di altre attività collaterali di gestori, la cui esigenza è venuta meno a seguito della pressoché totale cartolarizzazione del patrimonio a reddito loro affidato.

Capitolo 10433 Spese per la gestione del patrimonio immobiliare in service cartolarizzato

La somma impegnata di €. 6.740.822,71 è inferiore rispetto alla previsione (€. 7.681.573,00) e riguarda le stesse spese del capitolo 10428, ma riferite agli immobili cartolarizzati.

Capitolo 10434 Spese per la gestione degli immobili a reddito cartolarizzati

La somma impegnata di €. 5.755.963,73 è inferiore (-5.599.994,27) rispetto alla previsione di €. 11.355.958,00 e riguarda le stesse spese del capitolo 10413, ma riferite agli immobili cartolarizzati. La differenza è da imputarsi, alle stesse motivazioni rilevate per il precedente capitolo 10413.

Capitolo 10601 - Indennità avviamento commerciale a favore dei conduttori.

Con una previsione di €. 89.347,00 non si sono registrati impegni e pagamenti.

Capitolo 30907 Recupero di spese per la conduzione stabili da reddito di proprietà

L'accertamento totale risulta pari a €. 17.808.728,01 contro una previsione di €. 22.669.617,00. Al capitolo è imputato il rimborso da parte dei locatari della spesa relativa al trattamento economico dei portieri e dei sostituti per l'intero esercizio e i rimborsi degli oneri accessori relativi al I quadrimestre essendo stato dal 1 maggio trasferito il relativo onere alle società affidatarie, con il nuovo modello di affidamento in gestione.

Capitolo 30908 Recupero di spese per la conduzione stabili da reddito cartolarizzati

Al capitolo sono imputati gli accertamenti equivalenti per causale al capitolo 30907 ma riferiti agli immobili cartolarizzati. Il totale accertato è pari a €. 3.691.835,85, mentre la previsione ammontava a €. 4.533.923,00.

Capitolo 62003 – Depositi cauzionali costituiti c/o l'Istituto**Capitolo 62004- Depositi cauzionali costituiti c/o l'Istituto per immobili in cartolarizzazione**

La somma accertata complessivamente è pari ad €. 368.078,51 rispetto alle previsioni che ammontavano ad €. 91.143.797,00 e rispettivamente si articola come segue: capitolo 62003 previsioni € 68.357.848,00 ed accertamenti per €. 329.231,36 e capitolo 62004 previsioni €. 22.785.949,00 ed accertamenti per €. 38.847,15. La previsione complessiva di entrata si riferiva a versamenti finanziari delle cauzioni a garanzia per l'esatto adempimento degli obblighi contrattuali, per la corretta esecuzione degli interventi manutentivi, per l'importo minimo di ricavo certo e per il maneggio degli incassi. Lo scostamento rispetto alla previsione è stato riferito al fatto che i versamenti finanziari sono stati sostituiti dalle società mandatarie con fidejussioni.

In uscita i capitoli sopra esposti trovano corrispondenza nei due seguenti.

Capitolo 32002 – Restituzione Depositi Cauzionali costituiti c/o l'Istituto per immobili di proprietà previsioni pari ad €. 16.720.323,00 ed impegni per €. 614.653,11.

Capitolo 32004 – Restituzione Depositi Cauzionali costituiti c/o l'Istituto per immobili cartolarizzati previsione per €. 22.000.000,00 e impegni per €. 169.010,87.

La somma consuntivata e complessiva pari a €. 783.663,98 per gli impegni è notevolmente inferiore rispetto alle previsioni che erano pari a €. 38.720.323,00. Essa si riferisce alla restituzione, a seguito sia dei processi di dismissione che di disdette dei contratti di locazione, dei depositi cauzionali costituiti presso l'Istituto dai conduttori degli immobili a reddito. La diminuzione è da imputarsi essenzialmente al rallentamento dell'attività di restituzione ai locatari divenuti proprietari.

Nel complesso in entrata e in uscita i movimenti finanziari connessi alla gestione del patrimonio in cartolarizzazione mostrano comunque un saldo attivo di competenza e negativo di cassa, come risulta dalla tabella sinottica che di seguito si riporta.

Esercizio 2002	Capitolo	Competenza	Cassa
SCIP INPDAP	30817 CANONI,INT.GEST.IMM.ABIT.CART.	13.747.697,17	8.696.330,78
SCIP INPDAP	30818 CANONI,INT.GEST.IMM.COMM.CART.	14.214.429,85	4.897.189,51
SCIP INPDAP	30819 CANONI,INT.GEST.IMM.P.A. CART.	9.896.733,30	854.375,68
SCIP INPDAP	30908 REC. SPESE GEST. IMM. CARTOL.	3.691.835,85	2.835.238,71
SCIP INPDAP	62004 DEP. CAUZ. IST. IMM. CARTOL.	38.847,15	21.512,59
SCIP INPDAP	72207 PART. GIRO IMMOB. CARTOL.	14.347.329,35	2.435.151,33
	Totale Entrate	55.936.872,67	19.739.798,60
SCIP INPDAP	10433 SPESE GEST. SERVICE IMM. CART.	6.740.822,71	3.008.599,33
SCIP INPDAP	10434 SPESE GEST. IMMOB. CARTOL.	5.755.963,73	4.740.269,88
SCIP INPDAP	10706 INT. PASS. GEST. IMM. CARTOL.	107.836,59	53.406,00
SCIP INPDAP	10802 IMPSTE,TASSE,TRIB. IMM.CARTOL.	26.425,83	26.308,95
SCIP INPDAP	32004 REST. DEP.CAUZ.IST. IMM. CART.	169.010,87	168.952,19
SCIP INPDAP	42107 PART. GIRO GEST. IMM. CARTOL.	14.347.329,35	12.968.554,76
	Totale Uscite	27.147.389,08	20.966.091,11
		Saldo di competenza	Saldo di cassa
	Saldo dell'attività	28.789.483,59	-1.226.292,51

c) DISMISSIONE DEGLI IMMOBILI DA REDDITO

Nel presente paragrafo viene descritta ed analizzata contabilmente la vicenda finanziaria relativa alle alienazioni immobiliari, contabilizzate in conto capitale alla *Categoria 11[^] - Alienazione di immobili e diritti reali* che contempla esclusivamente - il *capitolo 41101 - alienazione immobili*. In questo capitolo trovano appostazione i proventi derivanti dai diversi piani di alienazione succedutisi nel tempo in applicazione dei differenti interventi normativi ed in attuazione delle direttive promananti dal piano strategico elaborato dal Comitato di Indirizzo e Vigilanza. Si registrano valori pari a €. 2.972.601.135,60 di accertamenti, superiori alle previsioni (€. 1.549.370.697,00) per €. 1.423.230.438,60, che si riferiscono al prezzo iniziale riconosciuto da SCIP S.r.l. a seguito della seconda cartolarizzazione a titolo oneroso, avviata con decreto del Ministero dell'Economia e delle Finanze di concerto con il Ministero del Lavoro e delle politiche sociali in data 21/11/2002. Pertanto la forte discrasia fra previsioni e accertamenti deriva dalla impossibilità di poter prevedere a tempo debito l'improvvisa accelerazione del processo di dismissione, che in questa seconda fase ha riguardato la quasi totalità residua del patrimonio immobiliare e non il 50%, come si era ipotizzato inizialmente. Il capitolo registra infatti riscossioni per €. 107.583.624,24.

Non vanno dimenticati inoltre i riflessi contabili relativi alle altre operazioni di dismissioni immobiliari che hanno riguardato i seguenti obiettivi:

- a) Fondo immobiliare "ALPHA" D.lgs. 104/96;
- b) cartolarizzazione, D.L. 351/01, art. 2 legge 410/01;
- c) fondo immobiliare Beta, art. 2, comma 3, lett. c) della legge n. 86/1994 e successive modificazioni;

• FONDO ALPHA (D.lgs. 104/96)

Mediante l'offerta pubblica conclusasi il 28/06/2002 sono state collocate sul mercato 71.900 quote del fondo immobiliare Alpha (l'88% ca. presso i piccoli risparmiatori e la rimanente parte presso gli investitori istituzionali) a cui debbono sommarsi le quote (n. 686) sottoscritte dai dipendenti FIMIT.

Il fondo è stato costituito conferendo immobili e liquidità per un totale di Euro 259.687.500, rappresentato da n. 103.875, quote ciascuna del valore nominale di 2500 €.

Le quote sono state collocate sul mercato al prezzo di 2600 Euro, mentre quelle riservate ai dipendenti FIMIT sono state allocate al prezzo di 2.500 Euro.

Nell'esercizio 2003, l'Istituto ha incassato i dividendi distribuiti nella misura di 382 Euro per ciascuna quota.

Capitoli Interessati nel Fondo Alpha	Incassi / Pagamenti in Competenza	Incassi / Pagamenti in Residui
41101 - Accertamento per la parte delle quote costituita dai immobili		246.701.131,55
41301 - Accertamento del valore degli immobili		12.986.368,45
41101 - Accertamento per il sovrapprezzo (100 Euro) delle quote collocate	7.190.000,00	
21302- Impegno ad acquisto titoli per quote (31.289) residue all'Istituto	-78.222.500,00	
10416 - Compenso Fimit	-247.899,31	
10416 - Commissioni a consorzi colloc.	-5.920.070,00	
10416 - Commissioni rete vendita e consul.	-6.192.075,98	
Totale	- 83.392.545,29	259.687.500,00
Incasso netto	176.294.954,71	

- CARTOLARIZZAZIONE (D.L. 351/01 e legge n. 410/01)

I. Il decreto-legge 25 settembre 2001 n. 351, recante "Disposizioni urgenti in materia di privatizzazione e valorizzazione del patrimonio immobiliare pubblico e di sviluppo dei fondi comuni di investimento immobiliare" convertito in legge 23 novembre 2001 n. 410, agli articoli 2 e 3 prevede e disciplina il processo di cartolarizzazione dei proventi derivanti dalla dismissione immobiliare.

Il Ministero dell'Economia e delle Finanze di concerto con il Ministero del Lavoro e della Previdenza Sociale ha promosso la costituzione della società veicolo in forma di società a responsabilità limitata con capitale iniziale di 10.000 Euro che ha assunto la ragione sociale "S.C.I.P. s.r.l." alla quale è stata trasferita la proprietà degli immobili interessati dalla I cartolarizzazione.

In data 19/12/2001 è stato stipulato un contratto tra l'INPDAP e la SCIP s.r.l. per la gestione e la vendita finale del patrimonio trasferito. Per la gestione è riconosciuto all'INPDAP un corrispettivo pari al 100% dei canoni degli immobili inclusi nel piano ordinario di cessione ed al 90% dei canoni riscossi relativi agli immobili inclusi nel piano straordinario di cessione. Per la vendita è riconosciuto un corrispettivo accertato nella misura di € 8.251.664,24 al capitolo 30703, che contabilizza insieme a poste di altra natura la complessiva somma di € 10.276.398,98.

Nel IV trimestre del 2001 si è avviata la prima fase della cartolarizzazione che è proseguita per tutto il 2002 in cui sono stati inclusi gli immobili residuali del piano ordinario e del piano straordinario di cessione.

Proprio a seguito della I cartolarizzazione, è stato necessario adeguare il piano dei conti con l'istituzione di nuovi capitoli di bilancio appositamente dedicati; si è ritenuto infatti opportuno, essendo stata la gestione degli immobili cartolarizzati affidata all'INPDAP, distinguere i dati contabili dei suddetti immobili da quelli rimasti in proprietà all'Istituto.

La modifica dei rendiconti, che presentano una più articolata esposizione dei dati, ha coinciso tra l'altro con l'avvio del già ricordato nuovo modello di gestione affidato a nuove società, comportando notevoli complicazioni e ritardi nell'elaborazione a presentazione dei rendiconti societari nonché nella loro verifica e contabilizzazione da parte degli uffici.

Riguardo all'attività di dismissione si espongono i seguenti dati:

I CARTOLARIZZAZIONE

**QUADRO COMPLESSIVO DELLE DISMISSIONI
(POC ed unità residenziali straordinarie nel PSC)
Business Plan**

	1	2	3	4	5	6	7	8	9
	u. vend.	u. da vend. Business plan	Differenza	Incessi mensili effettivi INPDAP	Ricavi poc business plan	Riepilogo incassi Inpdap	Riepilogo ricavi cumulativi business plan	Differenza	%
Gen 02	145	335	- 190	18.295.724,00	24.683.023,00	18.295.724,00	24.683.023,00	-6.387.299,00	74%
Feb 02	514	479	35	43.074.217,00	35.261.461,00	61.369.941,00	59.944.484,00	1.425.457,00	102%
Mar 02	1.220	1.263	- 43	102.519.227,00	93.086.637,00	163.889.168,00	153.031.121,00	10.858.047,00	107%
Apr 02	733	747	- 14	81.017.845,74	55.041.240,00	244.907.014,00	208.072.361,00	36.837.653,00	118%
Mag 02	676	1.244	-568	52.161.517,00	91.641.007,00	297.068.531,00	299.713.368,00	-2.644.837,00	99%
Giu 02	719	1.067	- 348	54.287.928,00	78.630.343,00	351.356.459,00	378.343.711,00	-26.987.252,00	93%
Lug 02	578	1.263	- 685	43.255.280,00	93.086.637,00	394.611.739,00	471.430.348,00	-76.818.609,00	84%
Ago 02									
Set 02	594	1.067	- 473	46.694.579,00	78.630.343,00	441.306.318,00	550.060.690,00	-108.754.372,00	80%
Ott 02	676	967	- 291	54.029.410,00	74.634.180,00	495.335.728,00	624.694.870,00	-129.359.142,00	79%
Nov 02	442	967	-525	35.024.545,00	74.634.180,00	530.360.273,00	699.329.051,00	-168.968.778,00	76%
Dic 02	529	803	-274	50.517.581,00	61.559.267,00	580.877.854,00	760.888.318,00	-180.010.464,00	76%
Gen 03		803	- 803						
Feb 03		967	- 967						
	6.826	11.972	-5.146	580.877.854,00	760.888.318,00				

Il suddetto schema - Business Plan contiene i dati mensili di vendita ed i relativi introiti, ripartiti per mese, aggiornati al 31/12/02.

Specifica della tabella sopra esposta:

col.1) unità abitative vendute dall'Istituto nel mese indicato

col.2) unità abitative "programmate" dal Business Plan (inserite nel contratto tra SCIP/INPDAP) da realizzare nel mese indicato

col.3) differenza tra le unità programmate dal Business Plan (col. 2) e le unità abitative effettivamente vendute dall'Istituto (col. 1)

col.4) incassi mensili realizzati dall'Istituto nel mese indicato

col.5) ricavi previsti e programmati per le unità abitative dal Business Plan da realizzare nel mese indicato

col.6) riepilogo somma incassi mensili effettivi dell'Istituto ricavati da col. 4

col.7) riepilogo ricavi cumulativi ricavati dalla somma della col.5

col.8) differenza tra riepilogo ricavi cumulativi da Business plan (col.7) e riepilogo incassi effettivi dell'Istituto (col.6)

col. 9) percentuale di realizzazione prodotta dal rapporto tra colonna 6 e colonna 7

DETTAGLIO DISMISSIONI A LIVELLO REGIONALE

	GEN	FEB	MAR	APR	MAG	GIU	LUG	AGO	SETT	OTT	NOV	DIC	GEN	FEB	Totale	POC
ABRUZZO						12	7		37		50	18			124	258
CAMPANIA					13										13	818
E.ROMAGNA					15		42				1				58	112
LIGURIA				104	115							10			229	253
LOMBARDIA							8			213	35	52			308	1.736
MARCHE			27									4			31	10
MOLISE											6				6	10
PIEMONTE		76		31			118			2	1	2			230	265
PUGLIA					45		17				2				64	76
SARDEGNA									45						45	64
SICILIA					21		12		17			109			159	723
TOSCANA			76		97		7					7			188	340
TRENTINO															-	105
UMBRIA		106	20	2							31				159	241
VENETO							52		49	111	85	27			324	558
LAZIO	145	332	1.097	596	370	707	315		445	350	262	269			4.888	6.403
TOTALE	145	514	1.220	733	676	719	578		594	676	442	529			6.826	11.972

Nella tabella relativa alle vendite a livello regionale è specificato il numero delle unità immobiliari alienate da ciascuna regione presa in esame.

Dalla tabella si evince una differenza di 5.146 unità abitative ancora da vendere al 31/12/2002. Si evidenzia che il dato è comprensivo di unità abitative libere ed inoptate (circa 1300), di unità occupate abusivamente (circa 260), di unità da vendere come nuda proprietà (circa 60) e di unità inserite negli immobili di pregio dal decreto Maroni (circa 90).

Per quanto ovvio si sottolinea che gli incassi conseguenti alle dismissioni previste dal Business Plan della I cartolarizzazione, di proprietà SCIP, non rappresentano entrate per l'Istituto e pertanto non sono evidenziate nel Bilancio tanto più che affluiscono direttamente all'apposito conto SCIP in Tesoreria. Il corrispettivo della cessione degli immobili INPDAP ceduti a SCIP a titolo di II cartolarizzazione è stato evidenziato al capitolo 41101 delle entrate - Alienazione immobili - del bilancio consuntivo 2001 ed equivale al prezzo iniziale. Con riferimento agli immobili non inseriti nel piano straordinario di cessione ex lege n. 140/97 sono stati convogliati nel programma di cartolarizzazione in esito all'intervento normativo del D.L. n. 351/2001 e della legge n. 410/2001 (tutti quelli non aggiudicati alla data del 22/11/01).

II CARTOLARIZZAZIONE.

Al riguardo, si rammenta che gli immobili che verranno immessi nel mercato attraverso la II cartolarizzazione sono stati individuati con decreto n. 38602 dell'Agenzia del Demanio del 5/11/2002 e poi pubblicato sul supplemento ordinario n. 216 alla G.U. n. 274 del 22/11/2002 e trasferiti alla società di cartolarizzazione -SCIP- con decreto del Ministero dell'Economia e delle Finanze del 21/11/2002 pubblicato sul supplemento ordinario n. 219 alla G.U. n.279 del 28/11/2002.

In data 27/11/02 è stato stipulato il contratto tra SCIP ed INPDAP e da tale data sono state avviate le attività conseguenti.

Il numero delle unità che andranno in II cartolarizzazione sono complessivamente 62.801 (comprensive di unità abitative, unità commerciali e pertinenze) e precisamente:

- 26.422 unità residenziali
- 4.730 unità commerciali
- 31.649 pertinenze

I complessi inseriti nel decreto di trasferimento sono stati divisi in 22 blocchi ognuno di pari consistenza, diminuendo omogeneamente le consistenze immobiliari affidate alle società di gestione.

La composizione dei singoli blocchi, che deve rispettare il Business Plan inserito nel contratto SCIP/INPDAP, è stata determinata in accordo con gli Uffici patrimonio delle Direzioni Compartimentali.

Il primo blocco è stato spedito in data 19/12/02 ai Compartimenti interessati nonché all'Agenzia del territorio, all'Amministratore del programma -KPMG-, all'Associazione Nazionale del Notariato, alla SCIP e alla Fintecna per la gestione delle aste afferenti gli immobili ad uso diverso dall'abitativo.

Come per la I cartolarizzazione la SCIP ha emesso obbligazioni sul mercato finanziario italiano ed estero per versare il prezzo iniziale relativo agli immobili individuati e ad essa trasferiti con decreti dell'Agenzia del Demanio.

A fronte degli immobili ceduti alla SCIP s.r.l. sono stati riconosciuti all'INPDAP quale prezzo iniziale, €2.863.102.889,51 completamente da riscuotere al capitolo 410101.

Si rappresenta che, a differenza di quanto previsto dal contratto SCIP1, nella seconda operazione di cartolarizzazione viene corrisposto alla Società SCIP S.r.l. l'85% dei canoni accertati.

Tale importo, unitamente ai proventi derivanti dall'alienazione delle unità residenziali inserite nella seconda operazione di cartolarizzazione, confluisce, in un conto di riscossione unico, secondo quanto previsto nel predetto contratto.

In base all'art 3 del decreto 24307 del 21.11.02 emanato dal Ministero dell'Economia e delle Finanze, "La residua parte del prezzo di trasferimento degli immobili trasferiti ai sensi del presente decreto, da corrispondersi a titolo di prezzo differito, e' pari alla differenza, se positiva, tra (a) il ricavo netto effettivo per la S.C.I.P. Società Cartolarizzazione Immobili Pubblici S.r.l. derivante dalla gestione e vendita degli immobili trasferiti ai sensi del presente decreto e dalle altre operazioni accessorie all'operazione di cartolarizzazione relativa ai medesimi immobili e (b) quanto dovuto a titolo di capitale ed interessi per il rimborso dei titoli di cui all'articolo 14 e per il pagamento degli altri oneri e costi connessi all'operazione di cartolarizzazione regolata dal presente decreto. La predetta residua parte del prezzo da corrispondersi a titolo di prezzo differito, -e' allocata dal Ministro dell'economia e delle finanze tra i soggetti individuati quali originari proprietari dei beni immobili ai sensi dei Decreti dell'Agenzia del Demanio secondo i criteri riportati nell'allegato 2.....".

La differenza tra il ricavo spettante alla SCIP srl (incassi dismissioni e 85% dei canoni accertati) e le spese dalla stessa sostenute, costituirà il residuale prezzo di trasferimento che dovrà confluire nei conti dell'Istituto al netto del prezzo iniziale già versato all'Istituto.

- FONDO IMMOBILIARE "BETA" (legge n. 86/1994)

Alla relativa costituibilità si è data configurazione già nel corso del 2001 con delibera del Consiglio di Amministrazione n. 1488 del 30/7/2001 in attuazione della normativa relativa alla istituzione dei fondi immobiliari ed al connesso conferimento di immobili in partecipazione ai fondi medesimi. E' già stato approvato l'elenco di immobili da conferire a detto fondo. La gestione sarà affidata alla F.I.M.I.T. s.g.r. Nel corso del 2002 non è stato però preventivato l'avvio operativo tale che il capitolo 41101 non espone poste previsionali connesse a detta causale nè conseguentemente accertamenti e riscossioni.

Nel quadro dell'attenzione ai risultati delle alienazioni degli immobili vanno poi considerate anche le relative spese, appostate nello specifico capitolo 10416 (Spese connesse all'alienazione del Patrimonio immobiliare).

Capitolo 10416 – Spese connesse all'alienazione del Patrimonio immobiliare

A fronte di una previsione di circa €. 27.110.000,00 sono state impegnate somme per €. 26.599.275,34 quasi completamente pagate restando da pagare €. 258.521,94.

Il trend di crescita degli ultimi anni è sicuramente riferito al consolidato avvio delle dismissioni. La cifra impegnata include gli oneri relativi al fondo Alpha e al Consorzio G6, le competenze dell'Osservatorio sulle dismissioni degli immobili degli Enti previdenziali, gli interessi passivi per mutui agevolati, le spese per planimetrie catastali visure ecc., le transazioni effettuate ai sensi dell'art.43 della L. n. 388 del 23/12/2000 sulla definizione bonaria dei debiti degli inquilini in caso di operazioni di dismissione del patrimonio immobiliare, le spese derivanti dalla convenzione stipulata con l'Agenzia del Territorio.

I.N.P.D.A.P.

F) IL PATRIMONIO MOBILIARE

F) IL PATRIMONIO MOBILIARE

Rammentato che la componente patrimoniale mobiliare relativa al credito (mutui e prestiti), è stata esaminata nella trattazione delle prestazioni istituzionali creditizie e sociali per le quali tutti gli iscritti INPDAP sono stati sottoposti ex lege all'apposito contributo obbligatorio omnicomprensivo (2% dell'imponibile retributivo), si specifica che i dati resocontativi sulla gestione del patrimonio mobiliare INPDAP qui in esame concernono soltanto quelli inerenti il portafoglio titoli nelle diverse forme di gestione.

a) LA GESTIONE AMMINISTRATA

Tale locuzione individua tecnicamente, la porzione di portafoglio immobiliare gestita ancora dall'Istituto e costituita esclusivamente da obbligazioni, con modalità usualmente definita "cassettistica". Si tratta cioè di valori depositati in custodia presso il cassiere e dei quali l'Istituto mantiene la consistenza fino alla scadenza, riscuotendo interessi e cedole intermedi e, al termine o all'estrazione, il valore corrispondente.

Si rammenta che dall'inizio del 2002 tale modalità gestoria concerne la parte residuale (le obbligazioni appunto) del portafoglio titoli INPDAP, giacché - giusto il contratto del dicembre 2001 conseguente alla precedente aggiudicazione del servizio di cassa dell'Istituto - la consistenza in titoli di Stato (BTP, CCT, CTZ) è stata conferita alla gestione c.d. dinamica affidata agli Istituti di credito costituenti il pool di banche cassiere.

Talché il rendiconto finanziario comprende soltanto i movimenti della gestione cassetistica amministrata, presenti nei capitoli 30802, 41301 e 41302 delle poste in conto capitale, i quali includono anche le afferenze delle partecipazioni dell'Istituto ai Fondi immobiliari che di seguito si rammentano.

I risultati della gestione dinamica in service sono invece esposti soltanto nel conto economico, giacché tale gestione non dà luogo a movimenti finanziari dell'Istituto.

b) LE PARTECIPAZIONI A FONDI IMMOBILIARI E SOCIETARIE

Nell'anno sono intervenuti i fatti gestionali che nel seguito si descrivono.

QUOTE DEL FONDO IMMOBILIARE ALPHA

Come chiarito nella trattazione del patrimonio immobiliare il collocamento delle quote del fondo Alpha è stato perfezionato nel 2002. Dal collocamento sono state escluse n. 31.289 quote, rimaste pertanto di proprietà dell'Istituto e delle quali viene qui segnalata la pertinenza alle gestioni i cui immobili erano stati conferiti al Fondo.

Gestioni	N. quote possedute del Fondo Alpha	Valore in Euro
Enpas	7.851	19.627.500
Inadel	7.897	19.742.500
Cpdel	13.770	34.425.000
Cps	1.771	4.427.500
Inpdap	31.289	78.222.500

Occorre precisare che le quote del Fondo Alpha sono state valutate al valore unitario di 2500 Euro cadauna, ottenuto dividendo il valore degli immobili e dei contanti conferiti per il numero totale delle quote.

ESERCIZIO DELLA PRELAZIONE DI QUOTE DELLA FIMIT SGR E CESSIONE ALL'ENPALS

Al termine dell'esercizio 2002, il Consiglio di Amministrazione ha deliberato il 27/12/2002 l'acquisto di quote pari al 3,5% del capitale della FIMIT SGR, dismesse dal Mediocredito Centrale. Tale acquisto, avvenuto mediante l'esercizio del diritto di prelazione, è stato seguito dall'immediata cessione all'Enpals delle 7.350 quote in argomento. La causa di tale compravendita va ricercata nell'opportunità di favorire l'ingresso di un altro Ente pubblico nel capitale della FIMIT (di cui l'Ente possiede una significativa partecipazione) in luogo dei soggetti privati che Mediocredito Centrale aveva proposto, soggetti che tra l'altro sono appaltatori dell'Istituto nella gestione del patrimonio immobiliare.

III) LE PARTECIPAZIONI SOCIETARIE

Le partecipazioni dell'Istituto si riferiscono alle azioni della MELIORBANCA, che risalgono agli ex II.PP., e alle quote nella FIMIT, funzionali ad una influenza diretta nelle modalità e strategie di strutturazione e collocamento dei fondi immobiliari, ai quali l'Istituto ha conferito e potrà conferire una non trascurabile porzione del proprio patrimonio immobiliare.

In queste premesse i valori iscritti nel rendiconto finanziario per le componenti di valori mobiliari fin qui descritte mostrano le entità di seguito esposte con il criterio dell'analisi funzionale dei singoli capitoli interessati.

Cap. 30802 – INTERESSI E PROVENTI VALORI MOBILIARI

	COMPETENZA
Previsione definitiva	2.248.653,00
Accertamenti per dividendi Meliorbanca	898.712,71
Accertamenti per cedole obbligazioni	3.274.234,89
Totale accertamenti	4.172.947,60

Cap. 41301 – REALIZZO VALORI MOBILIARI

	COMPETENZA
Previsione definitiva	26.072.371,00
Accertamenti per cessione all'Enpals di quote pari al 3,50% del capitale FIMIT	4.902.450,00
Accertamenti per obbligazioni e cartelle estratte e in scadenza	26.486.426,06
Totale accertamenti	31.388.876,06

Per entrambi i capitoli, ove l'accertato corrisponde al riscosso e senza residui da riscuotere, il rilevabile superamento della previsione deriva dall'andamento reale dei titoli, accentuato (relativamente al capitolo 41301) dalla decisione di fine anno di cedere all'ENPALS il 3,50% del capitale FIMIT, giusta la deliberazione del Consiglio di Amministrazione n. 1797 del 27 dicembre 2002 in ordine all'inerente esercizio del diritto di prelazione dell'Istituto.

Decisione questa che ha comportato la corrispondente e contestuale spesa per la rilevazione INPDAP delle medesime quote FIMIT di cui al capitolo 21302 di seguito esposto.

Cap. 21302 – PARTECIPAZIONI E ACQUISTO FONDI IMMOBILIARI

	COMPETENZA
Previsione definitiva	852.577.849,00
Impegni per acquisto di quote pari al 3,50% del capitale FIMIT cedute all'Enpals	4.902.450,00
Impegni per immissione in portafoglio di n. 31.289 quote Fondo Alpha (valore unitario Euro 2.500)	78.222.500,00
Totale accertamenti	83.124.950,00

La previsione del capitolo in esame era stata impostata per consentire la realizzazione del piano di impiego dei fondi disponibili, rivolto alla costituzione di un fondo immobiliare destinato in via prioritaria all'edilizia universitaria. La realizzazione di tale investimento ha valicato il termine dell'esercizio e pertanto la quasi totalità dello stanziamento si presenta come non utilizzata.

Le uniche utilizzazioni riguardano il citato acquisto di quote del capitale FIMIT, immediatamente cedute all'Enpals e le quote del Fondo Alpha. Naturalmente, per queste ultime, non vi è stato un vero esborso di denaro, poiché le quote sono rappresentative di un Fondo Immobiliare per la cui costituzione l'Istituto ha conferito immobili di cui era proprietario e che erano iscritte tra le attività dello stato patrimoniale. Per cui l'impegno di Euro 78.222.500 è stato

compensato con un accertamento per vendite immobiliari (cfr. capitolo 41101), generando così una semplice permutazione qualitativa tra cespiti patrimoniali.

C) LA GESTIONE DINAMICA DEL PATRIMONIO MOBILIARE IN TITOLI

La gestione dinamica è relativa ai soli titoli di Stato ed è stata svolta dal pool di Banche (capofila la Banca Nazionale del Lavoro) gestore del servizio di cassa dell'Istituto. Detta gestione non dà luogo a movimenti finanziari in corso d'anno ma genera aumenti di valore che vengono iscritti nel conto economico e nello stato patrimoniale. Se ne rappresenta qui, comunque, il risultato al fine di comporre un quadro generale delle vicende dei valori mobiliari dell'Istituto.

La tabella che segue indica il risultato della Gestione dinamica sia complessivamente che per singolo gestore.

	Valore di mercato Patrimonio conferito (all'inizio dell'esercizio) b	Valore di mercato Patrimonio conferito (alla fine dell'esercizio) c	Risultato di gestione (c-b)	Risultato in % (c/b)
ROMAGEST	178.324.035,18	183.988.952,39	5.664.917,21	3,18
BNL	178.392.972,32	184.405.630,54	6.012.658,22	3,37
MPS	133.824.225,05	140.403.820,18	6.579.595,13	4,92
NEXTRA	133.765.153,87	138.666.659,29	4.901.505,42	3,66
SAN PAOLO	133.758.920,91	138.568.724,37	4.809.803,46	3,60
PIONEER	133.696.488,86	138.842.533,71	5.146.044,85	3,85
TOTALE	891.761.796,19	924.876.320,48	33.114.524,29	3,71

I titoli che compongono il portafoglio in gestione dinamica, sono esposti nello stato patrimoniale, secondo il criterio del costo d'acquisto, ai sensi della circolare n. 32/2002 della Ragioneria Generale dello Stato, in deroga al modificando regolamento di contabilità e amministrazione dell'Istituto (ex DPR 97/2003). Qui si rileva che il rendimento medio netto, calcolato sui valori di mercato, è stato del 3,71%.

Ricordato che ciascun gestore corrisponde ad uno dei sei Istituti bancari componenti il pool cassiere tra i quali è stato contrattualmente ripartito il portafoglio compatibilmente con le omogeneizzabilità delle tranches compositive e che il risultato di ciascuno è al netto delle imposte dovute e pagate nel corso della gestione sulle rispettive consistenze, occorre evidenziare che la positività del risultato complessivo (3,71) certamente si giova della maggiore dinamicità rilevabile per il gestore MPS (4,92).

La conclusione del primo anno di gestione dinamica può quindi connotarsi di rispondenza ai fini per i quali l'Istituto ne deliberò l'adozione e la sperimentabilità attraverso il cassiere bancario. Tanto più che il vincolo ai titoli di Stato, se è cautelativo del rischio (che comunque i gestori non si accollano), limita le possibilità dinamiche, ed in misura sensibile, rispetto agli altri prodotti presenti nel mercato.

I quadri descrittivi della composizione dei titoli in gestione amministrata e in gestione dinamica sono riportati nelle tabelle che seguono relative alle consistenze al 31/12/2002.

CPS									
TIPOLOGIA	ABI	SCADENZA	VALORE NOMINALE valuta: ITL	COSTO D'ACQUISTO ORIGINARIO valuta: ITL	VALORE DI BILANCIO AL 31/12/2002 (*) valuta: euro	TASSO %	CEDOLE	RITENUTA D'ACCONTO	
OBBLIGAZIONI									
CRPPLL 87	16437	01/01/2003	953.280.000	919.915.200	475.097	F 11,60	S	12,50	
CRPPLL 87	11071	01/07/2003	1.854.160.000	1.854.160.000	957.594	F 17,00	S	10,80	
CRPPLL 87	11071	01/07/2003	295.680.000	295.680.000	152.706	F 17,00	S	10,80	
CRPPLL 83/04	11417	01/01/2004	765.900.000	765.900.000	395.554	F 17,00	S	10,80	
CRPPLL 83/04	11417	01/01/2004	1.852.590.000	1.852.590.000	956.783	F 17,00	S	10,80	
BNAP 82/07	14815	01/04/2007	4.634.000.000	4.634.000.000	2.393.261	F 17,50	S	ESENTE	
			10.355.610.000	10.322.245.200	5.330.995				

(*) Parti al costo d'acquisto ai sensi della circolare n° 32 emanata dalla RGS del 16/10/2002 "Linee guida sulla rappresentazione contabile di alcune poste di Bilancio"

CPI										
TIPOLOGIA	ABI	SCADENZA	VALORE NOMINALE valuta: ITL.	COSTO D'ACQUISTO ORIGINARIO valuta: ITL.	VALORE DI BILANCIO AL 31/12/2002 (*) valuta: Euro	TASSO %	CEDOLE	RITENUTA D'ACCONTO		
OBBLIGAZIONI										
CRPPL 83/04	11417	01/01/2004	1.784.880.000	1.784.880.000	921.814	F	17,00	S	10,80	
TOTALE			1.784.880.000	1.784.880.000	921.814					
TOTALE VALORI MOBILIARI			1.784.880.000	1.784.880.000	921.814					

(*) Pari al costo d'acquisto ai sensi della circolare n° 32 emanata dalla RGS del 16/10/2002 "Linee guida sulla rappresentazione contabile di alcune poste di Bilancio"

ENPAS										
TIPOLOGIA	ABI	SCADENZA	VALORE NOMINALE valuta: ITL	COSTO D'ACQUISTO ORIGINARIO valuta: ITL	VALORE DI BILANCIO AL 31/12/2002 (*) valuta: euro	TASSO %	CEDOLE	RITENUTA D'ACCONTO		
OBBLIGAZIONI										
BNL-CF IFC 92/03 F004	45097	15/01/2003	185.000.000	181.947.500	93.968	V 4,50	S	12,50		
BNL-CF IFC 92/03 F011	46065	15/01/2003	2.635.000.000	2.595.475.000	1.340.451	V 4,60	S	12,50		
BNL-CF IFC 92/03 F007	45425	15/01/2003	2.825.000.000	2.774.150.000	1.432.729	V 4,50	S	12,50		
PASCHI OF04	52825	01/04/2004	5.920.000.000	5.911.120.000	3.052.839	F 11,40	S	12,50		
PASCHI OF94/04	51418	01/04/2004	2.672.318.500	2.669.646.182	1.378.757	V 4,50	S	12,50		
PASCHI OP91/06	27828	01/07/2006	16.701.267.000	16.826.111.298	8.586.670	V 4,50	S	12,50		
PASCHI OF2008	45619	01/01/2008	12.738.000.000	12.718.893.000	6.568.760	V 4,50	S	12,50		
TOTALE VALORI MOBILIARI			43.676.585.500	43.477.342.980	22.454.174					

(*) Parti al costo d'acquisto ai sensi della circolare n° 32 emanata dalla RGS del 16/10/2002. "Linee guida sulla rappresentazione contabile di alcune poste di Bilancio"

Tipologia	Quantità	Valore di bilancio al costo d'acquisto *	Ripartizione tra Gestioni del Valore complessivo di Bilancio						Cps
			Enpas	Inadel	Enpdep	Cpdel	Cpi		
Azioni MELIORBANCA	3.867.000 **	3.994.278							3.994.278
Azioni FIMIT SGR	42.000 ***	2.169.119	422.544	481.978	5.423	739.670	7.592		511.912
Quote Fondo Immobiliare ALPHA	31.289	78.222.500	19.627.500	19.742.500		34.425.000			4.427.500
Totali	-----	84.385.897	20.050.044	20.224.478	5.423	35.164.670	7.592		8.933.690

(*) Al sensi della circolare n° 32 emanata dalla RGS del 16/10/2002 "Linee guida sulla rappresentazione contabile di alcune poste di Bilancio"

(**) Pari al 2% circa del Capitale Sociale

(***) Pari al 40% circa del Capitale Sociale

XIV LEGISLATURA - DISEGNI DI LEGGE E RELAZIONI - DOCUMENTI

Gestore	Codice ISIN	Titolo	Valore nominale	Valore di bilancio al costo d'acquisto*	Ripartizione tra Gestioni del valore di bilancio in proporzione al conferimento iniziale		
					Enpas	Inadel	Cps
ROMAGEST	IT000367885	CCT 1.1.97/04	19.500.000	19.684.473,45	2.184.976,55	3.602.258,64	13.897.238,26
ROMAGEST	IT000367828	CCT 96/1.11.93	40.987.000	41.109.889,43	4.563.197,73	7.523.109,77	29.023.581,93
ROMAGEST	IT0001145371	CCT 97/04	40.000.000	40.394.893,41	4.483.833,17	7.392.265,49	28.518.794,75
ROMAGEST	IT0003219711	CCT 02/1.7.09	25.000.000	25.588.112,50	2.840.280,49	4.682.624,59	18.065.207,42
ROMAGEST	IT0003263115	CCT 02/1.4.09.	25.000.000	25.341.992,50	2.812.961,17	4.637.584,63	17.891.446,70
ROMAGEST	IT0003347504	CCT 02/1.8.09	30.000.000	30.378.249,00	3.371.985,64	5.559.219,57	21.447.043,79
BNL	IT0003331979	CTZ 28/6/02-30/6/04	4.500.000	4.262.130,00	498.669,21	754.397,01	3.009.063,78
BNL	IT000367828	CCT 1/11/96-03	28.000.000	28.091.037,50	3.286.651,39	4.972.113,64	19.832.272,47
BNL	IT0001224275	CCT 1/5/98-05	35.000.000	35.713.892,20	4.178.525,39	6.321.358,92	25.214.007,89
BNL	IT0001413944	CCT 1/12/99-06	25.000.000	25.353.833,00	2.966.398,46	4.487.628,44	17.899.806,10
BNL	IT0003162168	CCT 1/9/01-08	44.500.000	45.094.332,55	5.276.036,91	7.981.696,86	31.836.598,78
BNL	IT0003219711	CCT 1/1/02-1/7/09	44.000.000	44.684.428,40	5.228.078,12	7.909.143,83	31.547.206,45
BNL		Liquidità nette detenute del gestore		200.630,54	23.473,77	35.511,61	141.645,16
MPS	IT000366840	BTP 1.4.94/04 8,50%	800	667,60	222,31	94,13	351,16
MPS	IT000367820	CCT 1.11.96/03	800	803,04	267,41	113,23	422,40
MPS	IT0001221770	CCT 1.3.99/06	20.020.000	20.265.349,02	6.748.361,22	2.857.414,21	10.659.573,59
MPS	IT0001413940	CCT 1.12.99/06	10.340.000	10.457.183,22	3.482.242,01	1.474.462,83	5.500.478,38
MPS	IT0003017010	CCT 1.8.00/07	20.000.000	20.320.377,76	6.766.685,79	2.865.173,26	10.688.518,71
MPS	IT0003097100	CCT 1.4.01/08	12.000.000	12.207.145,20	4.064.979,35	1.721.207,47	6.420.958,38
MPS	IT0003162160	CCT 1.9.01/08	12.000.000	12.247.064,40	4.078.272,45	1.726.836,08	6.441.955,87
MPS	IT0003217830	CTZ 02/31.12.03	20.000.000	18.719.000,00	6.233.427,00	2.639.379,00	9.846.194,00
MPS	IT0003263100	CTZ 28/3/02-31/3/04	25.000.000	23.122.500,00	7.699.792,50	3.260.272,50	12.162.435,00
MPS	IT0003263110	CCT 1.4.02/09	11.000.000	11.190.983,10	3.726.597,37	1.577.928,62	5.886.457,11
MPS	IT0003347500	CCT 1.8.02/09	10.008.000	10.182.421,09	3.390.746,22	1.435.721,37	5.355.953,50
INTESA	IT0003668400	BTP 1.4.04 8,50%	4.243.000	3.633.519,69	872.044,73	196.210,06	2.565.264,90
INTESA	IT0003669300	BTP 1.8.04 8,50%	7.749.600	6.866.285,09	1.647.908,42	370.779,39	4.847.597,28
INTESA	IT00012242700	CCT 1.5.05	5.000.000	5.035.867,50	1.208.608,20	271.936,85	3.555.322,45
INTESA	IT00012638500	CCT 1.10.05	5.000.000	5.062.877,16	1.215.090,52	273.395,37	3.574.391,27
INTESA	IT00013217700	CCT 1.3.06	5.000.000	5.066.206,51	1.215.889,56	273.575,15	3.576.741,80
INTESA	IT00014139400	CCT 1.12.06	18.950.000	19.111.075,00	4.586.658,00	1.031.998,05	13.492.418,95
INTESA	IT00030170100	CCT 1.8.07	12.500.000	15.385.500,00	3.692.520,00	830.817,00	10.862.163,00
INTESA	IT00030971000	CCT 1.4.08	10.497.000	10.699.416,44	2.567.859,95	577.768,49	7.553.788,00
INTESA	IT00031621600	CCT 1.9.08	14.735.000	14.967.438,15	3.592.185,16	808.241,66	10.567.011,339#

XIV LEGISLATURA - DISEGNI DI LEGGE E RELAZIONI - DOCUMENTI

Gestore	Codice ISIN	Titolo	Valore nominale	Valore di bilancio al costo d'acquisto*	Ripartizione tra Gestioni tra Gestioni del valore di bilancio in proporzione al conferimento iniziale		
					Enpas	Inadel	Cps
INTESA	IT00032197100	CCT 1.7.09	21.750.000	22.038.350,64	5.289.204,15	1.190.070,93	15.559.075,56
INTESA	IT0003263115	CCT 1.4.09	9.475.000	9.642.026,29	2.314.086,31	520.669,42	6.807.270,56
INTESA	IT0003347504	CCT 1.8.09	12.500.000	12.713.440,25	3.051.225,66	686.525,77	8.975.688,82
SANPAOLO	IT00011536	CCT 05/04	10.830.000	10.990.145,00	4.209.225,54	989.113,05	5.791.806,41
SANPAOLO	IT000114537	CCT 97/04	14.100.000	14.385.251,52	5.509.551,33	1.294.672,64	7.581.027,55
SANPAOLO	IT000122427	CCT 05/05	10.000.000	10.125.532,50	3.878.078,95	911.297,93	5.336.155,62
SANPAOLO	IT000141394	CCT 1/12/06	24.400.000	24.661.842,92	9.445.485,84	2.219.565,86	12.996.791,22
SANPAOLO	IT000301701	CCT 08/07	15.830.000	16.195.523,27	6.202.885,41	1.457.597,09	8.535.040,77
SANPAOLO	IT000316216	CCT 09/08	15.560.000	15.822.258,98	6.059.925,19	1.424.003,31	8.338.330,48
SANPAOLO	IT000366930	BTP 08/04 8,50%	4.000.000	3.544.071,00	1.357.379,19	318.966,39	1.867.725,42
SANPAOLO	IT00030001375	CCT 04/08	21.550.000	21.891.283,26	8.384.361,49	1.970.215,49	11.536.706,28
SANPAOLO	IT00090000958	CCT 04/09	19.700.000	20.122.760,40	7.707.017,23	1.811.048,44	10.604.694,73
PIONEER	IT0001352803	BTP 15/7/04 4%	8.670.000	8.743.182,71	3.331.152,61	428.415,95	4.983.614,15
PIONEER	IT000366846	BTP 04/2004 8,50%	4.023.000	3.393.812,93	1.293.042,73	166.296,83	1.934.473,37
PIONEER	IT0003347504	CCT 08/2009	14.255.000	14.438.058,67	5.500.900,35	707.464,87	8.229.693,45
PIONEER	IT000366036	CCT 04/1.4.09	24.290.000	24.528.881,50	9.345.503,85	1.201.915,19	13.981.462,46
PIONEER	IT0001413944	CCT 12/2006	19.370.000	19.538.440,43	7.444.145,80	957.383,58	11.136.911,05
PIONEER	IT0003219711	CCT 07/2009	3.060.000	3.102.486,17	1.182.047,23	152.021,82	1.768.417,12
PIONEER	IT0003384903	CCT 10/2009	28.433.000	28.931.149,28	11.022.767,88	1.417.626,31	16.490.755,09
PIONEER	IT0003162168	CCT 09/2008	11.765.000	11.909.479,32	4.537.511,62	583.564,49	6.788.403,21
PIONEER	IT0003331979	CTZ 30/06/2004	20.000.000	19.145.800,00	7.294.549,80	938.144,20	10.913.106,00
PIONEER	IT0003263107	CTZ 31/03/2004	3.860.000	3.651.212,60	1.391.112,00	178.909,42	2.081.191,18
Totali			902.952.200,00	909.954.564,09	224.256.586,33	111.577.726,70	574.120.251,06
Arrotondamenti			-	0,09	0,33	0,30	0,06
Totali arrotondati			902.952.200	909.954.564	224.256.586	111.577.727	574.120.251

(*) Ai sensi della circolare n° 32 emanata dalla RGS del 16/10/2002 "Linee guida sulla rappresentazione contabile di alcune poste di Bilancio"

I.N.P.D.A.P.

VII. IL RISULTATO ECONOMICO

VII. IL RISULTATO ECONOMICO

Il conto economico 2002 riporta nella prima parte, come di norma, le componenti finanziarie di entrate e di uscite di parte corrente, che, arrotondate all'unità di Euro, danno luogo alla rilevata consistenza positiva del relativo saldo pari a Euro 2.723.915.072.

Per effetto del differenziale conseguente alla movimentazione delle altre componenti che non hanno effetti finanziari, ma incidono comunque sul piano economico, il sopraindicato avanzo finanziario di parte corrente aumenta di Euro 1.321.061.323, cosicché il risultato economico complessivo si attesta in Euro 4.044.976.395 di avanzo, rispetto a quello del 2001 che era pari a Euro 2.140.955.560.

Evidente quindi l'incidenza particolare delle componenti che non hanno effetti finanziari, soprattutto per la presenza degli effetti dell'operazione di cartolarizzazione SCIP 2, che peraltro, in dipendenza delle diverse consistenze iscritte nei bilanci delle singole ex Gestioni autonome, ha determinato plusvalenze o minusvalenze, anche se ancorate al ricavo del solo *prezzo iniziale* e quindi modificabili al termine delle operazioni di vendita.

Tali diversità ovviamente non sono rilevabili dal conto economico complessivo dell'INPDAP, di seguito esposto, mentre sono palesi nei conti economici predisposti per le singole Gestioni, riportati a seguire ed i cui risultati complessivi dei rispettivi avanzi e disavanzi sono distintamente rilevabili dal sottostante quadro sinottico.

Gestioni	Avanzo economico	Disavanzo economico
ENPAS	774.251.668	
INADEL	357.568.044	
ENPDEDP	7.130.450	
CPDEL	276.149.750	
CPI	25.488.228	
CPUG	6.003.177	
CPS	1.303.216.547	
CTPS	876.141.816	
PRESTAZIONI CREDITIZIE	419.026.715	
INPDAP	4.044.976.395	-

E' da sottolineare che la sopravvenuta coesistenza positiva del risultato economico in tutte le Gestioni, concretizzatasi per la prima volta dalla nascita dell'INPDAP, è sostanzialmente ascrivibile — tranne che per la CTPStato e la CPUG le quali, non proprietarie di immobili, hanno comunque un saldo attivo di parte corrente — alla presenza, tra le componenti non finanziarie, dei rispettivi proventi iniziali delle operazioni straordinarie di cartolarizzazione; infatti senza questi ultimi la CPDEL sarebbe rimasta al livello del disavanzo di parte corrente, presente nei movimenti finanziari 2002, come negli anni precedenti.

Cosicché la rilevata contemporanea positività complessiva è indice, oggi, soltanto di una situazione contingente ed eccezionale, circoscritta all'anno in esame, e prevedibile, certo non nelle stesse misure, per gli anni successivi solo finì all'esaurimento delle dismissioni.

1) IL RISULTATO ECONOMICO INPDAP

RAPPRESENTAZIONE DEL CONTO ECONOMICO			
INPDAP	Entrate	Uscite	Saldo
<i>Parte corrente</i>	47.975.534.879	45.251.619.807	2.723.915.072
<i>Componenti non finanziarie (comprese sopravvenienze, insussistenze ecc...)</i>	2.581.389.798	1.260.328.475	1.321.061.323
Avanzo economico 2002			4.044.976.395

La composizione delle entrate correnti consta di quelle contributive ordinarie ed aggiuntive per totali Euro 45,638 miliardi, di trasferimenti (compreso l'apporto residuale dello Stato alla Cassa trattamenti pensionistici statali) per totali Euro 1,593 miliardi e di altre entrate per totali Euro 0,744 miliardi. Le entrate correnti sono complessivamente superiori alle rispettive dimensioni 2001, a causa dell'aumento delle entrate contributive, pari ad Euro 1,272 miliardi e del più contenuto aumento delle entrate per trasferimenti (Euro 88 milioni ca.). Le "altre entrate" diminuiscono rispetto all'esercizio 2001 di Euro 180 milioni.

Nel versante delle uscite correnti si rileva un aumento (+ Euro 1,795 miliardi) rispetto a quelle 2001 (Euro 43,457 miliardi), dovuto in maniera pressoché esclusiva alle prestazioni istituzionali.

Il saldo attivo di parte corrente 2002 diminuisce rispetto a quello 2001 che era pari a Euro 3,339 miliardi.

La tabella seguente confronta, solo per la parte corrente, macro aggregazioni di grandezze finanziarie in entrata con quelle in uscita che siano correlate direttamente o che siano impiego di quanto rilevato in entrata (valori in milioni di Euro).

Fonte	Impiego	Saldo attivo o passivo
Contributi e trasferimenti	Prestazioni e trasferimenti	2.934,823
Fitti e recupero oneri	Spese per immobili	86,205
Altre Entrate	Altre Spese	-297,113
		2.723,915

Nelle componenti che non danno luogo a movimenti finanziari si registra un saldo positivo di Euro 1,321 miliardi, originato essenzialmente dalle prevalenze delle componenti positive legate al trasferimento degli immobili, quali le plusvalenze e le utilizzazioni dei fondi ammortamento, sulle componenti negative, cioè le minusvalenze. Naturalmente queste componenti costituiscono proventi straordinari, conseguibili solo negli esercizi di dismissione. Altra prevalenza di segno positivo è data dalla cancellazione dei residui passivi in quantità superiore rispetto alla cancellazione dei residui attivi. Le altre componenti non finanziarie risultano di natura e importo fisiologico, quali l'accantonamento al Fondo quiescenza, gli aumenti di valore dei titoli, gli ammortamenti calcolati secondo le ordinarie percentuali e le insussistenze per cancellazione di residui in conto capitale.

A.I.H.

CONTO CONSUNTIVO 2001

CONTO ECONOMICO - UNITARIO INPDAP

ENTRATE E SPESE FINANZIARIE CORRENTI		ENTRATE E SPESE FINANZIARIE CORRENTI	
TITOLO 1	ENTRATE CONTRIBUTIVE	TITOLO 1	SPESE CORRENTI
CATEG. 1	Aliquote contributive a carico datori di lavoro etc. iscritti	CATEG. 1	Spese per gli organi dell'Ente
CATEG. 2	Quote di partecipazione iscritti all'onere di specifiche gestioni	CATEG. 2	Oneri per il personale in attività di servizio
TITOLO 2	TRASFERIMENTI CORRENTI	CATEG. 3	Oneri per il personale in quiescenza
CATEG. 3	Trasferimenti da parte dello Stato	CATEG. 4	Spese per acquisto di beni di consumo e servizi
CATEG. 4	Trasferimenti da parte di altri Enti del settore pubblico	CATEG. 5	Spese per prestazioni istituzionali
TITOLO 3	ALTRE ENTRATE	CATEG. 6	Trasferimenti passivi
CATEG. 7	Ente derivanti dalla vendita di beni e dalle prestazioni di servizi	CATEG. 7	Oneri finanziari
CATEG. 8	Redditi e proventi patrimoniali	CATEG. 8	Oneri inibitari
CATEG. 9	Posti correttivi e compensativi di spese correnti	CATEG. 9	Poste correttive e compensative di entrate correnti
CATEG. 10	Entrate non classificabili in altre voci	CATEG. 10	Spese non classificabili in altre voci
TOTALE PARTE PRIMA (1)		TOTALE PARTE PRIMA (1)	
-17.975.334,879		-45.231.619,807	
COMPONENTI CHE NON DANNO LUOGO A MOVIMENTI FINANZIARI		COMPONENTI CHE NON DANNO LUOGO A MOVIMENTI FINANZIARI	
SOPRALIQUITE PASSIVE PER FONDO AMMORTAMENTO IMMOBILI STRUMENTALI	1.417.886,845	AMMORTAMENTO IMMOBILI	32.856,563
SOPRALIQUITE PASSIVE PER FONDO AMMORTAMENTO PER IMMOBILI E MACCHINARI	33.658.986	AMMORTAMENTO IMPIANTI ATTREZZATURE E MACCHINARI	1.256.930
SOPRALIQUITE PASSIVE PER TITOLI DI STATO E RENDITE	46.955.086	AMMORTAMENTO AUTOMEZZI MOBILI E MACCHINE	3.507.139
SOPRALIQUITE ATTIVE PER OBBLIGAZIONI E CARTELLE	901	AMMORTAMENTO APPRECCCHIATURE PER ELABORAZIONE DEI DATI	8.208.726
SOPRALIQUITE ATTIVE PER AZIONI	33.539	VALUTAZIONE DI PRESTITI E MUTUI	35.070.928
SOPRALIQUITE ATTIVE PER IMPIANTI ATTREZZATURE E MACCHINARI	56.910.682	VALUTAZIONE DI DEPOSITI CAUSIONALI	14.393
SOPRALIQUITE ATTIVE PER PRESTITI E MUTUI	406.236	VALUTAZIONE DI OBBLIGAZIONI E CARTELLE	123.076
SOPRALIQUITE ATTIVE PER DEPOSITI CAUSIONALI ATTIVI	643.204.158	VALUTAZIONE DI AZIONI	498
INSUSISTENZE PASSIVE PER FONDO AMMORTAMENTO PER OLI IMMOBILI	18.545	ELIMINAZIONE IMMOBILI	176.233.761
INSUSISTENZE PASSIVE PER FONDO AMMORTAMENTO IMPIANTI ATTREZZATURE E MACCHINARI	32.110	ELIMINAZIONE IMPIANTI ATTREZZATURE E MACCHINARI	36.378
INSUSISTENZE PASSIVE PER FONDO AMMORTAMENTO PER IMMOBILI E AUTOMEZZI	76.885	ELIMINAZIONE IMMOBILI E MACCHINE	89.835
INSUSISTENZE PASSIVE PER FONDO ACCANTONAMENTO PER IL PERSONALE	1.536.777	ELIMINAZIONE APPRECCCHIATURE PER ELABORAZIONE DEI DATI	101.464
INSUSISTENZE PASSIVE PER FONDO ACCANTONAMENTO A GARANZIA PRESTITI	75.905	ACCANTONAMENTO PER IL PERSONALE	13.789.500
INSUSISTENZE PASSIVE PER FONDO AMMORTAMENTO APPRECCCHIATURE ELETTRONICHE	39.354	SOPRALIQUITE PASSIVE PER FONDO ACCANTONAMENTO PERSONALE	33.167
INSUSISTENZE PASSIVE PER DEPOSITI CAUSIONALI PASSIVI	360.553.179	SOPRALIQUITE PASSIVE PER FIDI E IMMOBILI STRUMENTALI	31.658.986
RICERTAMENTO NEGATIVO RESIDUI PASSIVI		SOPRALIQUITE PASSIVE PER DEPOSITI CAUSIONALI PASSIVI	1.197.697
		RICERTAMENTO POSITIVO RESIDUI PASSIVI	33.539
		INSUSISTENZE ATTIVE PER IMMOBILI	776.860.231
		INSUSISTENZE ATTIVE PER AZIONI	402
		INSUSISTENZE ATTIVE PER PRESTITI E MUTUI	1.530.140
		RICERTAMENTO NEGATIVO RESIDUI ATTIVI	165.732.957
ARROTONDAMENTI	9	ARROTONDAMENTI	13
TOTALE PARTE SECONDA (2)	1.581.380,708	TOTALE PARTE SECONDA (2)	1.260.338,475
TOTALE GENERALE (1+2)	36.556.936,677	TOTALE GENERALE (1+2)	46.511.948,281
AVANZO ECONOMICO	36.556.936,677	AVANZO ECONOMICO	2.824.976,333
TOTALE A PAREGGIO	36.556.936,677	TOTALE A PAREGGIO	30.336.916,677

2) I RISULTATI ECONOMICI DELLE GESTIONI

I - IL RISULTATO ECONOMICO NELLE GESTIONI PENSIONISTICHE

A differenza degli esercizi precedenti, tutte le singole Gestioni ad autonomia patrimoniale hanno riportato un avanzo economico. Di seguito si descrivono le singole composizioni, ordinate e raggruppate secondo le "missioni" dell'Istituto.

RAPPRESENTAZIONE DEL CONTO ECONOMICO			
CPDEL	Entrate	Uscite	Saldo
<i>Parte corrente</i>	12.153.261.997	13.300.278.605	-1.147.016.608
<i>Componenti non finanziarie (comprese sopravvenienze, insussistenze ecc...)</i>	1.630.595.504	207.429.146	1.423.166.358
Avanzo economico 2002			276.149.750

Nella ex Gestione pensionistica DIPENDENTI ENTI LOCALI il saldo negativo di parte corrente è determinato essenzialmente dallo squilibrio tra entrate contributive (Euro 11,693 miliardi) e spesa per prestazioni istituzionali, prevalentemente pensionistiche (Euro 12,862 miliardi).

Tuttavia, insolitamente rispetto al trend degli ultimi anni, l'esercizio si conclude in territorio positivo, poiché il saldo negativo di parte corrente è assorbito e superato dal saldo positivo delle componenti che non danno luogo a movimenti finanziari. Tra queste ultime spicca, come accennato, la plusvalenza per l'alienazione immobiliare, che si è concretizza nonostante l'operazione SCIP 2 non sia conclusa, ma sia stato accertato solo il *prezzo iniziale*; infatti le valutazioni di bilancio a costo storico non riflettevano più, per gli immobili acquistati non recentemente, i valori reali. Inoltre, la vendita ha occasionato l'utilizzazione del fondo ammortamento, con la conseguente e naturale riduzione del passivo. Tra le altre componenti non finanziarie sono degne di nota la eliminazione di residui attivi (Euro 93 milioni ca.), l'eliminazione di residui passivi (Euro 180 milioni ca.), la sopravvenienza attiva per prestiti e mutui (Euro 47 milioni ca., dovuti all'eliminazione di residui attivi in conto capitale) e gli ammortamenti per i beni a fecondità ripetuta (immobili, attrezzature ecc., per complessivi Euro 18 milioni ca.).

RAPPRESENTAZIONE DEL CONTO ECONOMICO			
CPI	Entrate	Uscite	Saldo
<i>Parte corrente</i>	174.697.677	173.338.665	1.359.012
<i>Componenti non finanziarie (comprese sopravvenienze, insussistenze ecc...)</i>	25.875.671	1.746.455	24.129.216
Avanzo economico 2002			25.488.228

La CASSA INSEGNANTI D'ASILO conclude l'esercizio in avanzo, riportando un saldo positivo sia corrente che tra le componenti non finanziarie. Anche in questo caso gli effetti dell'alienazione immobiliare migliorano sensibilmente il risultato dell'anno.

In parte corrente si segnala il prevalere delle entrate contributive (Euro 169,940 milioni) sulla spesa pensionistica (Euro 165,558 milioni) che permette il saldo positivo, nonostante la somma algebrica delle altre categorie di parte corrente esprima un risultato negativo (Euro 3 milioni ca.)

Tra le componenti non finanziarie risalta la plusvalenza per alienazione immobiliare (oltre 24 milioni di Euro), anche in questo caso dovuta ai valori di libro degli immobili meno recenti, resi inattuali dall'inflazione, e il riaccertamenti negativo di residui attivi (Euro 1,326 milioni). Gli ammortamenti per i beni a fecondità ripetuta (immobili, attrezzature ecc..) ammontano a complessivi Euro 132.248, il fondo ammortamento immobili viene utilizzato per Euro 356.526, vengono accantonati Euro 55.200 per il fondo quiescenza, vengono registrati fitti figurativi passivi per Euro 108.417 e il riaccertamenti negativo di residui attivi in conto capitale accresce la consistenza di prestiti e mutui per Euro 434.807.

RAPPRESENTAZIONE DEL CONTO ECONOMICO			
CPUG	Entrate	Uscite	Saldo
<i>Parte corrente</i>	39.957.682	33.720.132	6.237.550
<i>Componenti non finanziarie (comprese sopravvenienze, insussistenze ecc...)</i>	165.663	400.036	-234.373
Avanzo economico 2002			6.003.177

Il conto economico della CPUG si conferma, come nell'esercizio passato, in ambito positivo, dove è trascinato dal risultato dei movimenti finanziari, tra i quali è agevolmente rilevabile che le fonti contributive (Euro 39,685 milioni, in cospicua parte provenienti dal Ministero della Giustizia) finanziano interamente le prestazioni istituzionali (Euro 33,229 milioni) e generano un surplus.

Le componenti che non danno luogo a movimenti finanziari presentano un saldo negativo causato, in particolare modo, dal riaccertamento negativo di residui attivi.

RAPPRESENTAZIONE DEL CONTO ECONOMICO			
CPS	Entrate	Uscite	Saldo
<i>Parte corrente</i>	2.847.254.657	1.671.353.099	1.175.901.558
<i>Componenti non finanziarie (comprese sopravvenienze, insussistenze ecc...)</i>	159.461.007	32.146.018	127.314.989
Avanzo economico 2002			1.303.216.547

Per la Cassa SANTARI prosegue nel 2002 la tendenziale positività del saldo di parte corrente, basato sulla netta prevalenza delle entrate contributive (€uro 2.755,811 milioni) sulla spesa per prestazioni (€uro 1.599,749 milioni), la quale evidenzia i trattamenti medi pensionistici annui più elevati tra quelli di tutte le gestioni pensionistiche dell'Istituto.

Il gettito corrente complessivo copre, quindi, integralmente anche la partecipazione della Gestione ad essa spettante sul totale degli oneri generali di amministrazione e funzionamento dell'Istituto nel suo complesso.

Il saldo di parte corrente si cumula con quello positivo espresso dalle componenti che non danno luogo a movimenti finanziari. Tra le quali si evidenzia, tra le positive, la plusvalenza per alienazione immobili (€uro 97,522 milioni) e il conseguente utilizzo del fondo ammortamento immobili (€uro 19,262 milioni), la rivalutazione dei titoli (€uro 28,907 milioni) dovuta all'applicazione di differenti criteri valutativi e agli accrescimenti di consistenza prodotti dalla gestione dinamica, l'incremento della consistenza di mutui e prestiti per la eliminazione di residui attivi in conto capitale e il riaccertamento negativo dei residui passivi (€uro 3,814 milioni). Tra le componenti negative incidono particolarmente il riaccertamento negativo dei residui attivi (€uro 24,708 milioni) e gli ammortamenti per beni durevoli (€uro 3,108 milioni).

AII.H

CONTO CONSUNTIVO 2001

CONTO ECONOMICO - GESTIONE CPS

ENTRATE E SPESE FINANZIARIE CORRENTI		ENTRATE E SPESE FINANZIARIE CORRENTI	
TITOLO 1	TITOLO 1	TITOLO 1	TITOLO 1
ENTRATE CONTRIBUTIVE	SPESSE CORRENTI	ENTRATE CONTRIBUTIVE	SPESSE CORRENTI
CATEG. 1	CATEG. 1	2.755.810.364	Spese per gli organi dell'Ente
Quote di partecipazione iscritti all'onere di specifiche gestioni	CATEG. 2		Oneri per il personale in attività di servizio
TITOLIO 2	CATEG. 3		Oneri per il personale in quiescenza
TRASFERIMENTI CORRENTI	CATEG. 4	1.360.450	Spese per acquisto di beni di consumo e servizi
CATEG. 3	CATEG. 5	22.234.836	Spese per prestazioni istituzionali
Trasferimenti da parte dello Stato	CATEG. 6		Trasferimenti passivi
CATEG. 6	CATEG. 7	431.664	Oneri finanziari
Trasferimenti da parte di altri Enti del settore pubblico	CATEG. 8	38.336.118	Oneri tributari
TITOLIO 3	CATEG. 9	6.042.600	Poste correttive compensative di entrate correnti
ALTRE ENTRATE	CATEG. 10	16.403	Spese non classificabili in altre voci
CATEG. 7			
Entrate derivanti dalla vendita di beni e dalle prestazioni di servizi			
CATEG. 8			
Redditi e proventi patrimoniali			
CATEG. 9			
Poste correttive e compensative di spese correnti			
CATEG. 10			
Entrate non classificabili in altre voci			
TOTALE PARTE PRIMA (1)	TOTALE PARTE PRIMA (1)	2.847.284.457	1.671.353.899
COMPONENTI CHE NON DANNO LUOGO A MOVIMENTI FINANZIARI		COMPONENTI CHE NON DANNO LUOGO A MOVIMENTI FINANZIARI	
SOPRAPPLENIMENTI ATTIVE PER IMMOBILI	AMMORTAMENTO IMMOBILI	97.522.374	2.447.213
SOPRAPPLENIMENTI ATTIVE PER FITTI FIDUCIARI/IMMOBILI STRUMENTALI	AMMORTAMENTO IMPIANTI ATTREZZATURE E MACCHINARI	300.981	16.782
SOPRAPPLENIMENTI ATTIVE PER TITOLI DI STATO E RENDITE	AMMORTAMENTO AUTOMEZZI MOBILI E MACCHINE	28.907.032	101.303
	AMMORTAMENTO APPARECCHIATURE PER L'ELABORAZIONE DEI DATI		410.439
SOPRAPPLENIMENTI ATTIVE PER PRESTITI E MUTUI	SPALUTAZIONE DI PRESTITI E MUTUI	9.644.879	633.633
SOPRAPPLENIMENTI ATTIVE PER DEPOSITI CAUSIONALI/ATTIVI	SPALUTAZIONE DI DEPOSITI CAUSIONALI	1.216	10
	SPALUTAZIONE DI OBBLIGAZIONI E CARTELLE		20.176
INSUSISTENZE PASSIVE PER FONDO AMMORTAMENTO PER GLI IMMOBILI	ELIMINAZIONE IMMOBILI	19.261.518	1.577.048
INSUSISTENZE PASSIVE PER FONDO AMMORTAMENTO IMPIANTI ATTREZZATURE E MACCHINARI	ELIMINAZIONE IMPIANTI ATTREZZATURE E MACCHINARI	754	1.538
INSUSISTENZE PASSIVE PER FONDO AMMORTAMENTO PER IMMOBILI E AUTOMEZZI	ELIMINAZIONE MOBILI MACCHINE	557	1.731
INSUSISTENZE PASSIVE PER FONDO ACCANTONAMENTO A GARANZIA PRESTITI	ELIMINAZIONE APPARECCHIATURE PER L'ELABORAZIONE DEI DATI	4.321	4.282
INSUSISTENZE PASSIVE PER FONDO AMMORTAMENTO APPARECCHIATURE ELETTRONICHE	ACCANTONAMENTO PER IL PERSONALE	3.024	581.900
RIACCANTONAMENTO NEGATIVO RESIDUI PASSIVI		3.814.031	
	SOPRAPPLENIMENTI PASSIVE PER FITTI FIDUCIARI/IMMOBILI STRUMENTALI		1.130.516
	INSUSISTENZE ATTIVE PER IMMOBILI		587.338
	INSUSISTENZE ATTIVE PER AZIONI		402
	RIACCANTONAMENTO NEGATIVO RESIDUI ATTIVI		34.707.591
	ARROTONDAMENTI		4
TOTALE PARTE SECONDA (2)	TOTALE PARTE SECONDA (2)	159.461.807	31.146.818
TOTALE GENERALE (1+2)	TOTALE GENERALE (1+2)	3.006.746.264	1.702.499.717
DISAVANZO ECONOMICO	AVANZO ECONOMICO		1.292.246.347
TOTALE A PAREGGIO	TOTALE A PAREGGIO	3.006.746.264	1.005.715.664

RAPPRESENTAZIONE DEL CONTO ECONOMICO			
CTP STATO	Entrate	Uscite	Saldo
<i>Parte corrente</i>	27.333.145.860	26.429.216.274	903.929.586
<i>Componenti non finanziarie (comprese sopravvenienze, insussistenze ecc....)</i>	4.054.192	31.841.962	-27.787.770
Avanzo economico 2002			876.141.816

Nelle entrate di parte corrente, il gettito di quelle contributive ordinarie ed aggiuntive accertate in Euro 25.895,130 milioni, sommato ai trasferimenti (Euro 1.281,077 milioni costituiti quasi esclusivamente dall'apporto residuale dello Stato ex lege n. 335/1995 e successivi DPCM annuali), riesce a coprire la spesa per prestazioni istituzionali (Euro 26.065,995 milioni) e la spesa per il funzionamento dell'Istituto nella quota parte di spettanza della Gestione.

Il saldo negativo (- Euro 27,788 milioni) delle componenti che non danno luogo a movimenti finanziari, influisce riduttivamente su quello attivo di parte corrente ma in misura limitata.

La Gestione non ha infatti proprietà immobiliari, né titoli di valori mobiliari, né investimenti creditizi in prestiti e mutui. Le uniche componenti non finanziarie di entità rilevante sono i fitti figurativi (di rilevanza esclusivamente interna), il riaccertamento dei residui e l'accantonamento per ammortamenti di cespiti di natura tecnica e il per il trattamento di fine servizio del personale dipendente.

XIV LEGISLATURA — DISEGNI DI LEGGE E RELAZIONI — DOCUMENTI

All.H

CONTO CONSUNTIVO 2001

CONTO ECONOMICO - GESTIONE CTPS

ENTRATE E SPESE FINANZIARIE CORRENTI		COMPONENTI CHE NON DANNO LUOGO A MOVIMENTI FINANZIARI	
TITOLO 1	TITOLO 1		
ENTRATE CONTRIBUTIVE	SPESA CORRENTI		
CATEG. 1 Aliquote contributive e carico datori di lavoro c/o iscritti	CATEG. 1 Spese per gli organi dell'ente		1.217.009
CATEG. 2 Quote di partecipazione iscritti all'onere di specifiche gestioni	CATEG. 2 Oneri per il personale in attività di servizio		184.275.746
TRASFERIMENTI CORRENTI	CATEG. 3 Oneri per il personale in quiescenza		
CATEG. 3 Trasferimenti da parte dello Stato	CATEG. 3 Spese per acquisto di beni di consumo e servizi		56.900.579
CATEG. 4 Trasferimenti da parte di altri Enti del settore pubblico	CATEG. 4 Spese per prestazioni istituzionali		26.063.995.239
ALTRE ENTRATE	CATEG. 5 Trasferimenti passivi		87.732.892
CATEG. 5 Entrate derivanti dalla vendita di beni e dalle prestazioni di servizi	CATEG. 6 Oneri finanziari		14.824.617
CATEG. 6 Radditi e proventi patrimoniali	CATEG. 7 Oneri tributari		12.337.286
CATEG. 7 Poste correttive e compensative di spese correnti	CATEG. 8 Poste correttive compensative di entrate correnti		3.233.376
CATEG. 8 Entrate non classificabili in altre voci	CATEG. 9 Spese non classificabili in altre voci		608.350
TOTALE PARTE PRIMA (1)	TOTALE PARTE PRIMA (1)		26.439.216.274
	COMPONENTI CHE NON DANNO LUOGO A MOVIMENTI FINANZIARI		
SOPRAPPENIENZE ATTIVE PER DEPOSITI CAUSIONALI ATTIVI			
	AMMORTAMENTO IMPIANTI, ATTREZZATURE E MACCHINARI		543.464
	AMMORTAMENTO AUTOMEZZI MOBILI E MACCHINE		6.032.203
	AMMORTAMENTO APPARECCHIATURE PER L'ELABORAZIONE DEI DATI		4.337.847
	SPERLUZIONE DI DEPOSITI CAUSIONALI	716	10
INSISTENZE PASSIVE PER FONDO AMMORTO IMPIANTI, ATTREZZATURE E MACCHINARI			
	ELIMINAZIONE IMPIANTI, ATTREZZATURE E MACCHINARI	7.830	19.483
INSISTENZE PASSIVE PER FONDO AMMORTAMENTO PER I MOBILI AUTOMEZZI		4.216	16.459
	ELIMINAZIONE MOBILI E MACCHINE		34.607
INSISTENZE PASSIVE PER FONDO AMMORTAMENTO APPARECCHIATURE ELETTRONICHE			
	ELIMINAZIONE APPARECCHIATURE PER L'ELABORAZIONE DEI DATI	33.704	7.421.500
INSISTENZE PASSIVE PER DEPOSITI CAUSIONALI PASSIVI		20.908	
	ACCANTONAMENTO PER IL PERSONALE		
RIACCANTONAMENTO NEGATIVO RESIDUI PASSIVI		3.986.747	14.287.483
	SOPRAPPENIENZE PASSIVE PER FITTI FIGURATIVI IN MOBILI STRUMENTALI		90.962
	SOPRAPPENIENZE PASSIVE PER DEPOSITI CAUSIONALI PASSIVI		
RIACCANTONAMENTO NEGATIVO RESIDUI ATTIVI			3.737.902
ARROTONDAMENTI			
	TOTALE PARTE SECONDA (2)		21.821.821
	TOTALE GENERALE (1+2)	4.824.192	26.461.938.236
DISAVANZO ECONOMICO	TOTALE GENERALE (1+2)	37.337.308.852	976.241.816
TOTALE A PAREGGIO	AVANZO ECONOMICO		
	TOTALE A PAREGGIO	37.337.308.852	27.337.308.852

II - IL RISULTATO ECONOMICO NELLE GESTIONI PREVIDENZIALI

RAPPRESENTAZIONE DEL CONTO ECONOMICO			
ENPAS	Entrate	Uscite	Saldo
<i>Parte corrente</i>	3.235.745.545	2.297.384.661	938.360.884
<i>Componenti non finanziarie (comprese sopravvenienze, insussistenze ecc...)</i>	235.872.830	399.982.046	-164.109.216
Avanzo economico 2002			774.251.668

La ex Gestione di previdenza per i dipendenti civili e militari dello Stato perviene al saldo positivo in parte corrente essenzialmente per effetto di entrate contributive (comprese quelle relative al contributo di solidarietà per il Fondo integrativo del personale ex lege n. 144/1999) pari a Euro 3.157,26 milioni.

La somma delle entrate contributive supera la spesa per prestazioni istituzionali, composta da T.F.S. e T.F.R. agli statali il cui onere, attestandosi a Euro 1.989,907 milioni, continua a decrescere. Completa il quadro delle prestazioni la spesa per i trattamenti dell'ex Fondo integrativo (Euro 29,084 milioni).

Il rilevante avanzo di parte corrente viene in parte decrementato dalle componenti non finanziarie. Tra quelle di segno positivo risaltano l'utilizzo del fondo ammortamento immobili (Euro 111,926 milioni) correlato alle operazioni di alienazione immobiliare, il riaccertamento negativo di residui passivi (Euro 88,447 milioni), l'iscrizione dei fitti figurativi (Euro 16,592 milioni) e la rivalutazione dei titoli (Euro 11,894 milioni) dovuta all'applicazione di differenti criteri valutativi e agli accrescimenti di consistenza prodotti dalla gestione dinamica. Tra le componenti non finanziarie di natura passiva, è allocata la iniziale (e non ancora definitiva) minusvalenza (Euro 287 milioni ca.) per l'operazione di cartolarizzazione, il cui prezzo iniziale si confronta, nel caso dell'ENPAS, con valori di libro ben superiori a quelli delle casse ex II.PP.

Sempre tra le poste di natura straordinaria è iscritto il riaccertamenti negativo di residui passivi in conto capitale per acquisizioni e/o ristrutturazioni immobiliari (Euro 80, 602 milioni) e il riaccertamento negativo di residui attivi (Euro 19, 823 milioni). Gli ammortamenti ammontano a Euro 9, 382 milioni e l'accantonamento al fondo quiescenza è iscritto per Euro 1,178 milioni.

RAPPRESENTAZIONE DEL CONTO ECONOMICO			
INADEL	Entrate	Uscite	Saldo
<i>Parte corrente</i>	1.612.728.294	1.193.200.251	419.528.043
<i>Componenti non finanziarie (comprese sopravvenienze, insussistenze ecc...)</i>	464.435.702	526.395.701	-61.959.999
Avanzo economico 2002			357.568.044

La positività del saldo in parte corrente della gestione previdenziale per i dipendenti degli enti locali — che non ha trasferimenti dallo Stato — si basa essenzialmente sul favorevole rapporto entrate contributive (Euro 1.557,399 milioni) e spesa T.F.S. e T.F.R. (Euro 1.083,477 milioni).

Le componenti che non danno luogo a movimenti finanziari riducono l'avanzo di parte corrente e annoverano, nel versante positivo, l'utilizzo del fondo ammortamento immobili (Euro 420,336 milioni) correlato alle operazioni di alienazione immobiliare, il riaccertamento negativo di residui passivi (Euro 29,181 milioni), sopravvenienze per immobili (Euro 6,603 milioni) l'iscrizione dei fitti figurativi (Euro 1,845 milioni) e la rivalutazione dei titoli (Euro 6,154 milioni) dovuta all'applicazione di differenti criteri valutativi e agli accrescimenti di consistenza prodotti dalla gestione dinamica. In ambito negativo è iscritta la iniziale (e non ancora definitiva) minusvalenza (Euro 489 milioni ca.) per l'operazione di cartolarizzazione, il cui *prezzo iniziale* si confronta, nel caso dell'INADEL, con valori di libro ben superiori a quelli delle casse ex II.PP.

Sempre tra le poste di natura straordinaria è iscritto il riaccertamento negativo di residui passivi in conto capitale per acquisizioni e/o ristrutturazioni immobiliari (Euro 7,165 milioni) e il riaccertamento negativo di residui attivi (Euro 21,348 milioni). Gli ammortamenti ammontano a Euro 7,759 milioni e l'accantonamento al fondo quiescenza è iscritto per Euro 413.700.

III - IL RISULTATO ECONOMICO NELLA ASSICURAZIONE SOCIALE VITA

RAPPRESENTAZIONE DEL CONTO ECONOMICO			
ENPDEP	Entrate	Uscite	Saldo
<i>Parte corrente</i>	17.829.087	13.075.914	4.753.173
<i>Componenti non finanziarie (comprese sopravvenienze, insussistenze ecc....)</i>	4.154.224	1.776.947	2.377.277
Avanzo economico 2002			7.130.450

La Gestione si è conclusa con un saldo positivo di parte corrente sostanzialmente determinato da entrate contributive (comprehensive del contributo obbligatorio per il Fondo integrativo ex lege n. 144/1999) pari a Euro 16,500 milioni, superiori alla spesa per le due prestazioni istituzionali:

- quella tradizionale dell'assicurazione vita, pari a Euro 2,688 milioni;
- quella per i trattamenti dell'ex Fondo integrativo al personale ex ENPDEP, pari a Euro 8,571 milioni, che - ex lege n. 144/1999 - sono divenuti l'uscita istituzionale più rilevante.

Positivo anche il saldo delle componenti che non danno luogo a movimenti finanziari, tra le quali è iscritta, in territorio positivo, la plusvalenza per l'operazione SCIP 2 (Euro 768.182) e, soprattutto, l'utilizzazione del fondo ammortamento per Euro 3,004 milioni.

Tra le componenti negative assumono rilievo il riaccertamento negativo di residui attivi (Euro 1, 420 milioni) e gli ammortamenti (Euro 260.475).

AII.H

CONTO CONSUNTIVO 2001

CONTO ECONOMICO - GESTIONE ENPEP G.I.

ENTRATE E SPESE FINANZIARIE CORRENTI		ENTRATE E SPESE FINANZIARIE CORRENTI	
TITOLO 1	ENTRATE CONTRIBUTIVE	TITOLO 1	SPESE CORRENTI
CATEG. 1	Aliquota contributiva a carico dei dati di lavoro e/o servizi.	CATEG. 1	Spese per gli organi dell'Ente
CATEG. 2	Quote di partecipazione incassate all'esercizio di esercizio.	CATEG. 2	Spese per il personale in attività di servizio
TITOLO 2	TRASFERIMENTI CORRENTI	CATEG. 3	Spese per il personale in quiescenza
CATEG. 3	Trasferimenti da parte dello Stato	CATEG. 4	Spese per acquisto di beni di consumo e servizi
CATEG. 4	Trasferimenti da parte di altri Enti del settore pubblico	CATEG. 5	Spese per prestazioni istituzionali
TITOLO 3	ALTRE ENTRATE	CATEG. 6	Trasferimenti passivi
CATEG. 7	Entrate derivanti dalla vendita di beni e dalle prestazioni di servizi	CATEG. 7	Oneri finanziari
CATEG. 8	Redditi e proventi patrimoniali	CATEG. 8	Oneri tributari
CATEG. 9	Poste correttive e compensative di spese correnti	CATEG. 9	Poste correttive compensative di entrate correnti
CATEG. 10	Entrate non classificabili in altre voci	CATEG. 10	Spese non classificabili in altre voci
TOTALE PARTE PRIMA (1)		TOTALE PARTE PRIMA (1)	
17.933.897		13.975.914	
COMPONENTI CHE NON DANNO LUOGO A MOVIMENTI FINANZIARI		COMPONENTI CHE NON DANNO LUOGO A MOVIMENTI FINANZIARI	
SOPRAVVIVENZE ATTIVE PER IMMOBILI		AMMORTAMENTO IMMOBILI	
768.182		337.535	
SOPRAVVIVENZE ATTIVE PER DEPOSITI CAUSALI ATTIVI		AMMORTAMENTO IMPIANTI, ATTREZZATURE E MACCHINARI	
332		107	
INSISTENZE PASSIVE PER FONDO AMMORTAMENTO PER OLI IMMOBILI		AMMORTAMENTO AUTOMEZZI MOBILI E MACCHINE	
3.084.348		16.791	
INSISTENZE PASSIVE PER FONDO AMMORTAMENTO IMPIANTI, ATTREZZATURE E MACCHINARI		AMMORTAMENTO APPARECCHIATURE PER L'ELABORAZIONE DEI DATI	
15		7	
INSISTENZE PASSIVE PER FONDO AMMORTAMENTO PER IMMOBILI E AUTOMEZZI		SVALUTAZIONE DI DEPOSITI CAUSALI	
76.883		79.276	
INSISTENZE PASSIVE PER FONDO ACCANTONAMENTO PER IL PERSONALE		ELIMINAZIONE IMMOBILI	
40		14	
INSISTENZE PASSIVE PER FONDO AMMORTAMENTO APPARECCHIATURE ELETTRONICHE		ELIMINAZIONE IMPIANTI, ATTREZZATURE E MACCHINARI	
7.249		360	
INSISTENZE PASSIVE PER DEPOSITI CAUSALI PASSIVI		ELIMINAZIONE MOBILI E MACCHINE	
296.783		41	
RACCANTAMENTO NEGATIVO RESIDUI PASSIVI		ACCANTONAMENTO PER IL PERSONALE	
		5.500	
		SOPRAVVIVENZE PASSIVE PER FITTI FIGURATIVI IMMOBILI STRUMENTALI	
		10.842	
		RACCANTAMENTO NEGATIVO RESIDUI ATTIVI	
		1.120.430	
		ARROTONDAMENTI	
		2	
TOTALE PARTE SECONDA (2)		TOTALE PARTE SECONDA (2)	
4.182.211		1.376.947	
TOTALE GENERALE (1+2)		TOTALE GENERALE (1+2)	
21.983.311		14.891.861	
BISAVANZO ECONOMICO		AVANZO ECONOMICO	
21.983.311		7.138.231	
TOTALE A PAREGGIO		TOTALE A PAREGGIO	
21.983.311		21.983.311	

IV - IL RISULTATO ECONOMICO NELLA GESTIONE CREDITO/ATTIVITA' SOCIALI

RAPPRESENTAZIONE DEL CONTO ECONOMICO			
CREDITO	Entrate	Uscite	Saldo
<i>Parte corrente</i>	560.914.080	140.052.206	420.861.874
<i>Componenti non finanziarie (comprese sopravvenienze, insussistenze ecc....)</i>	56.775.005	58.610.164	-1.835.159
Avanzo economico 2002			419.026.715

L'eclatante rapporto di circa 4 a 1 tra le entrate e le spese che determinano il positivo saldo di parte corrente, mostra tutta l'atipicità della Gestione CREDITO/ATTIVITA' SOCIALI nella strutturazione ex lege delle fonti di finanziamento (il contributo obbligatorio è stato pari a Euro 353,281 milioni) e delle prestazioni istituzionali, delle quali soltanto quelle tipicamente sociali per giovani e pensionati sono ascritte alla parte corrente (Euro 45,603 milioni).

Quelle creditizie agli iscritti (Euro 1.636,206 milioni di prestiti e mutui), che ne costituiscono la principale finalità istituzionale includendo gran parte dell'attività erogativi dell'INPDAP, sono ascritte al conto capitale.

Sicché l'entrata contributiva da un lato copre tutta la spesa corrente e, dall'altro lato, concorre a permettere la spesa in conto capitale, insieme - come già detto - alle riscossioni delle quote annue dei prestiti e mutui pluriennali.

Il favorevole risultato di parte corrente si riduce lievemente per via delle componenti che non danno luogo a movimenti finanziari. Le voci più consistenti sono rappresentate dal riaccertamenti negativo dei residui passivi (Euro 54,919) che però riguarda per la maggior parte concessioni e quindi è allocato anche tra le svalutazioni di attività, e dall'utilizzo del fondo a garanzia prestiti per Euro 1,526 milioni. Gli ammortamenti incidono per Euro 854.054, i fitti figurativi, interni all'INPDAP per Euro 775.180.

Al.H

CONTO CONSUNTIVO 2001

CONTO ECONOMICO - GESTIONE ATT. CREDITIZIE E SOC.

ENTRATE E SPESE FINANZIARIE CORRENTI		ENTRATE E SPESE FINANZIARIE CORRENTI	
TITOLO 1	ENTRATE CONTRIBUTIVE	TITOLO 1	SPESE CORRENTI
CATEG. 1	Aliquote contributive e oneri detti di lavoro alle iscrizioni	CATEG. 1	Spese per oneri del personale
CATEG. 2	Quota di partecipazione iscritti al fondo di specifiche gestioni	CATEG. 2	Oneri per il personale in attività di servizio
TITOLO 2			
CATEG. 3	TRASFERIMENTI CORRENTI	CATEG. 3	Oneri per il personale in quietanza
CATEG. 4	Trasferimenti da parte dello Stato	CATEG. 4	Spese per acquisto di beni di consumo e servizi
CATEG. 5	Trasferimenti da parte di altri Enti del settore pubblico	CATEG. 5	Spese per prestazioni istituzionali
TITOLO 3			
CATEG. 6	ALTRE ENTRATE	CATEG. 6	Trasferimenti passivi
CATEG. 7	Entrate derivanti dalla vendita di beni e dalle prestazioni di servizi	CATEG. 7	Oneri finanziari
CATEG. 8	Renditi e proventi patrimoniali	CATEG. 8	Oneri tributari
CATEG. 9	Poste correttive e compensative di spese correnti	CATEG. 9	Poste correttive compensative di entrate correnti
CATEG. 10	Entrate non classificabili in altre voci	CATEG. 10	Spese non classificabili in altre voci
TOTALE PARTE PRIMA (1)		TOTALE PARTE PRIMA (1)	
355.281.152		100.952.386	
COMPONENTI CHE NON DANNO LUOGO A MOVIMENTI FINANZIARI			
ARRONDATAMENTI		ARRONDATAMENTI	
3		3	
54.772.005		139.043	
617.059.005		213.099	
617.059.005		224.761	
617.059.005		237.149	
617.059.005		24.273.683	
617.059.005		14.163	
617.059.005		36.838	
617.059.005		1.313	
617.059.005		47.107	
617.059.005		2.902	
617.059.005		394.400	
617.059.005		713.180	
617.059.005		4.834	
617.059.005		433.739	
617.059.005		1.514.395	
617.059.005		254.766	
617.059.005		28.518.164	
617.059.005		199.463.232	
617.059.005		219.826.715	
617.059.005		617.059.005	
TOTALE PARTE SECONDA (2)		TOTALE PARTE SECONDA (2)	
54.772.005		100.952.386	
617.059.005		219.826.715	
617.059.005		219.826.715	
617.059.005		617.059.005	
TOTALE GENERALE (1+2)		TOTALE GENERALE (1+2)	
617.059.005		617.059.005	
DISAVANZO ECONOMICO		DISAVANZO ECONOMICO	
617.059.005		617.059.005	
TOTALE A TARECCIO		TOTALE A TARECCIO	
617.059.005		617.059.005	

L'esame dei risultati economici specificati per ciascuna Gestione nel rispettivo raffronto con le entità a consuntivo del triennio precedente, che si riportano nella tabella che segue (in milioni di euro), fornisce ulteriori elementi di valutazione.

Gestioni	A) Avanzo economico				B) Disavanzo economico			
	1999	2000	2001	2002	1999	2000	2001	2002
I Pensionistiche								
CPDEL	359,087			276,150		1.425,564	597,781	
CPS	897,506	1.073,620	1.086,310	1.303,217				
CPI			43,976	25,488	12,854	5,479		
CPUG	30,664	10,749	4,597	6,003				
CTPS		1.642,856	1.133,284	876,142	1.860,953			
II Previdenziali								
ENPAS	260,432	258,629	160,994	774,252				
ENPAS F. int. (soppressa dal 1999)	11,796							
INADEL	501,928	102,962	258,746	357,568				
III Assicurazione Sociale Vita								
ENPDEDP				7,130	12,100	0,513	5,155	
ENPDEDP F. int. (soppressa dal 1999)	17,200							
IV								
G. CREDITO (istituita dal 1998)	283,873	358,054	55,985	419,027				
avanzo/disavanzo INPDAP (A-B)	476,579	2.015,314	2.140,956	4.044,977				

Tra le *Gestioni pensionistiche*, nel quadriennio considerato, il risultato economico della Cassa STATO è di segno positivo (tranne che per l'esercizio 1999) ma in diminuzione.

Tanto conferma la stretta dipendenza di questa Gestione dalle misure e versamenti della contribuzione aggiuntiva (oltre che dall'apporto residuale dello Stato) annualmente puntualizzata con i decreti di aggiornamento ex lege n. 335/1995, tanto più che la Cassa STATO non ha proprietà immobiliari da alienare, né valori mobiliari.

Nel novero poi delle gestioni pensionistiche degli ex Istituti di Previdenza del Tesoro, il 2002 vede che i risultati economici delle singole Gestioni sono di segno positivo. Nel caso della Cpdel l'avanzo non è dovuto alla prevalenza delle Entrate correnti sulle Uscite correnti, ma dalla presenza, tra le componenti non finanziarie, dei proventi iniziali delle operazioni straordinarie di cartolarizzazione; così come il segno positivo del 1999 era stato provocato dai trasferimenti del Tesoro di natura ripianatoria ex lege n.488/1998. Per la Cpi, Cps e Cpug, il risultato positivo è invece causato dal rapporto contributi prestazioni; i proventi straordinari di Cpi e Cps si sommano infatti ad un preesistente avanzo di parte corrente.

Positivi, come nel 2001, i risultati economici e finanziari di entrambe le *Gestioni previdenziali*, nonostante la rilevazione delle componenti negative legate alla alienazione immobiliare.

La *Gestione assicurazioni sociale vita* torna in avanzo economico sia di parte corrente che tra le componenti non finanziarie, tra le quali è allocata la plusvalenza per l'alienazione immobiliare. Tuttavia, permane la peculiarità di erogare le prestazioni obbligatorie dell'ex Fondo integrativo per il personale ex ENPDEP, in misura maggiore dell'assicurazione sociale vita.

La *Gestione Credito e attività sociali* si conferma in avanzo economico, fatto ormai consolidato per una Gestione che eroga prestazioni prevalentemente in conto capitale.

I.N.P.D.A.P.

VIII. LE SITUAZIONI PATRIMONIALI

VIII. LE SITUAZIONI PATRIMONIALI

La situazione patrimoniale INPDAP, di seguito allegata ai sensi dell'art. 34 del DPR n.696/1979 e redatta in conformità allo schema G previsto dal medesimo DPR, fa rilevare la consistenza delle componenti patrimoniali attive e passive e del patrimonio netto di inizio esercizio; la consistenza finale delle singole voci, arrotondata all'unità di Euro, è determinata per effetto delle variazioni delle singole poste intervenute nel corso del 2002.

Tanto vale ovviamente sia per l'INPDAP nel suo complesso che per le singole ex Gestioni, per ciascuna delle quali viene redatto un singolo schema, in rispondenza alla rispettiva autonomia economica patrimoniale, confermata dalla legge nel contesto finanziario di unicità gestionale e rendicontativa operante dal 1° gennaio 2001.

In questa premessa è innanzitutto rilevabile, a livello INPDAP, un patrimonio netto attestatosi in Euro 22.236.605.041. Tale valore è la sintesi di tutti i valori della situazione patrimoniale ed è ovviamente pari alla differenza tra il totale delle attività (Euro 37.903.567.620) ed il totale delle passività (Euro 15.666.962.579).

Il sopraindicato patrimonio netto INPDAP pari a Euro 22.236.605.041, presenta un incremento rispetto all'esercizio precedente di € 4.044.976.395, determinato dai risultati delle singole Gestioni, di seguito riportati.

GESTIONE	INCREMENTO	DECREMENTO
ENPAS	774.251.668	-
INADEL	357.568.044	-
ENPDEDP	7.130.450	-
CPDEL	276.149.750	-
CPI	25.488.228	-
CPUG	6.003.177	-
CPS	1.303.216.547	-
Cassa STATO	876.141.816	-
G. CREDITO	419.026.715	-
Totale	4.044.976.395	-
INPDAP	4.044.976.395	-

I valori delle attività e delle passività sono indicati distintamente tra patrimonio permanente e patrimonio finanziario secondo un criterio, rispettivamente, di liquidità crescente ed esigibilità crescente. La tabella seguente ne riassume le consistenze.

	Attività	Passività	Differenze
Patrimonio permanente	9.460.827.183	923.675.988	8.537.151.195
Patrimonio finanziario	28.442.740.437	14.743.286.591	13.699.453.846
Patrimonio netto - Avanzo economico al 31/12/2002	37.903.567.620	15.666.962.579	22.236.605.041

Attività**Immobili**

Il cambiamento della consistenza immobili è estremamente significativo sia per l'entità dei valori coinvolti sia per la complessità e la rilevanza dei fatti gestionali che lo hanno prodotto. L'esercizio 2002 ha infatti visto l'avvio e/o la prosecuzione di attività di alienazione riassumibili per comodità espositiva in tre modalità realizzative:

- seconda fase di conferimento alla società di cartolarizzazione ai sensi del decreto legge del 25 settembre 2001 n. 351, convertito dalle legge del 23 novembre 2001 n. 410;
- attività di vendita straordinaria operata dall'Istituto al di fuori del Decreto di "cartolarizzazione";
- conclusione operazioni di vendita diretta avviata dall'Istituto prima del Decreto di "cartolarizzazione";

La consistenza si modifica come sintetizzato nella tabella seguente

Consistenza all'1/1/2002	4.117.376.251
Accertamenti per vendite	-2.972.601.136
Impegni per acquisti e Manutenzione straordinaria	3.282.187
Eliminazione residui passivi per acquisti e Manutenzione straordinaria	-176.255.761
Plusvalenza alienazioni ¹	1.427.247.751
Minusvalenza alienazioni ²	-775.835.652
Altri movimenti non finanziari	19.614.496
Arrotondamenti	2
Consistenza al 31/12/2002	1.642.828.138

¹ Per le gestioni ENPDEP, CPDEL, CPI e CPS

² Per le gestioni ENPAS ed INADEL

Nelle pagine seguenti, per ciascuna ex Gestione proprietaria di immobili, sono elencati gli immobili coinvolti in tutto o in parte nelle procedure di alienazione e viene indicato per ogni singolo complesso immobiliare il valore di bilancio, costituito dal valore rilevato dall'inventario al 31/12/1994 incrementato, come già esposto in sede di consuntivo 2001, dagli oneri successivi (quali integrazioni di IVA o interventi manutentivi effettuati prima della vendita e attribuiti ad ogni singolo immobile) o ridotto da riaccertamento dei residui. A tali valori viene sommata, proporzionalmente, la manutenzione contabilizzata come straordinaria sostenuta negli esercizi successivi al 1994, e non attribuita direttamente agli immobili oggetto di vendita. Tale valore, denominato *valore di bilancio comprensivo delle manutenzioni*, viene confrontato con il totale degli accertamenti. Essi sono costituiti dal prezzo ottenuto dagli acquirenti per le vendite dirette e dal *prezzo iniziale* accordato all'INPDAP dal Ministero delle Finanze come percentuale delle obbligazioni emesse nell'ambito dell'operazione di cartolarizzazione. Quest'ultima voce è stata ripartita tra le Gestioni proprietarie in riferimento ai valori di vendita degli immobili conferiti. Dal confronto tra il totale degli accertamenti e il *valore di bilancio comprensivo delle manutenzioni* non attribuite in precedenza emerge nel complesso una plusvalenza (tranne che per le gestioni ENPAS ed INADEL) evidenziata, al lordo delle quote di costo ammortizzate. Tale risultato rilevato sul *prezzo iniziale* sarà definitivo solamente al termine delle operazioni di vendita, integrato dagli ulteriori eventuali proventi derivanti dalle vendite effettivamente realizzate, sulla base delle quali verrà ripartito il prezzo su ogni singola gestione. Le quote di ammortamento, indicate

successivamente, rappresentano il costo dei cespiti già imputato agli esercizi precedenti e attenuano l'impatto sull'esercizio in corso dei risultati dell'alienazione. In assenza di schede di ammortamento per singolo cespite, l'indicazione dell'ammortamento deriva dall'applicazione della percentuale ottenuta rapportando il valore degli immobili venduti al valore complessivo degli immobili.

La consistenza immobiliare al 31/12/02 è distribuita tra le singole gestioni come segue:

GESTIONE	IMMOBILI
ENPAS	427.806.841
INADEL	373.618.667
ENPDEDP	11.876.238
CPDEL	693.153.292
CPI	2.058.192
CPS	127.362.664
G. CREDITO	6.952.244
INPDAP	1.642.828.138

Valori Mobiliari

La valutazione delle consistenze dei valori mobiliari è stata effettuata "al costo" in applicazione della circolare n. 32 della RGS. Tale consistenza aumenta di Euro 98.568.085. Oltre al mutamento dei criteri valutativi, costituiscono motivazioni dell'incremento gli aumenti di valore prodotti dalla gestione dinamica dei titoli di Stato e l'acquisizione, tramite permutazione di capitale (tra immobili e titoli), delle quote del Fondo Alpha.

La tabella che segue riassume le consistenze dei valori mobiliari al termine dell'esercizio.

GESTIONE	VALORI MOBILIARI
ENPAS	266.760.804
INADEL	131.802.205
ENPDEP	5.423
CPDEL	35.164.670
CPI	929.406
CPS	588.384.936
INPDAP	1.023.047.444

Immobilizzazioni tecniche

Le immobilizzazioni tecniche ascendono a Euro 141.784.007 con un incremento di Euro 11.161.018. La posta con la variazione più consistente è quella relativa alle apparecchiature per l'elaborazione dei dati, dove si è verificato un incremento di Euro 5.878.402 (il 43% ca. dovuto a impegni per acquisto hardware, e il 54% ca. dovuto a impegni per acquisto software).

I mobili e le macchine d'ufficio presentano un maggior valore di Euro 3.840.565, gli impianti attrezzature e macchinari aumentano di Euro 1.442.051. Gli automezzi conservano il valore di libro del 2001.

Crediti per quote capitale

Le poste relative all'attività creditizia esprimono un incremento di Euro 413.106.759, relativo alla concessione agli iscritti di mutui ipotecari, piccoli prestiti e prestiti pluriennali e alla concessione, ovviamente in misura di gran lunga inferiore, di mutui e prestiti al personale dipendente.

Considerando tale incremento i crediti per prestiti e mutui ammontano alla fine dell'esercizio a complessivi Euro 6.652.487.730. Questo dato riguarda gli iscritti alla gestione Prestazioni Creditizie e Sociali per Euro 5.089.131.967. La rimanente somma attiene, per la parte più significativa, alle pregresse erogazioni creditizie delle Casse Pensioni provenienti dagli ex II.PP., comprensive delle sovvenzioni concesse prima del 1998 e dei mutui in favore di Enti Locali e Cooperative. Questi ultimi, nel corso dell'esercizio 2002, sono stati pagati per la maggior parte in conto residui, influenzando marginalmente (gli unici impegni in conto competenza riguardano la CPI) l'ammontare iscritto nello stato patrimoniale, che si distribuisce tra le singole gestioni come esposto nella tabella di seguito:

GESTIONE	PRESTITI E MUTUI
ENPAS	24.694.594
INADEL	44.674.203
ENPDEP	2.267.974
CPDEL	1.101.398.866
CPI	19.535.585
CPS	370.784.541
G. CREDITO	5.089.131.967
INPDAP	6.652.487.730

Tra i crediti per quote capitale sono inclusi anche i depositi cauzionali che aumentano di Euro 420.242.

Disponibilità liquide

Le disponibilità liquide influiscono in misura cospicua sull'incremento delle attività. Nell'esame del dato complessivo pari a Euro 9.919.112.534, non bisogna tralasciare che tra le giacenze sui conti infruttiferi presso il Ministero del Tesoro (Euro 9.270.361.619) sono comprese le somme incassate quale prezzo iniziale della prima operazione di cartolarizzazione SCIP 1 (pari ad Euro 890 milioni) e che risulta ancora un debito nei confronti della Banca d'Italia per anticipazioni pensionistiche pari ad Euro 2.836.366.183 risalenti al 1999.

Le disponibilità liquide sono così ripartite:

GESTIONE	DISPONIBILITA' LIQUIDE
ENPAS	1.845.446.479
INADEL	3.026.188.237
ENPDEDP	12.968.609
CPDEL	301.146.189
CPI	21.399.976
CPUG	38.656.169
CPS	2.261.296.917
Cassa STATO	2.162.524.892
G. CREDITO	249.485.066
INPDAP	9.919.112.534

Tali disponibilità non includono le somme giacenti sulle contabilità speciali (Euro 1.927.603.379,90) accese presso la Tesoreria Centrale, per le quali la fase della riscossione non è stata perfezionata. La riscossione e la conseguente inclusione tra le disponibilità liquide è stata effettuata nell'esercizio 2003, quando le disponibilità stesse sono state trasferite sui conti infruttiferi.

Residui Attivi

I residui degli esercizi precedenti diminuiscono per Euro 5.913.613.167 mentre quelli di nuova formazione sono pari a Euro 7.609.014.868 e comprendono la "collettiva" di dicembre per le entrate contributive e del prezzo iniziale di SCIP 2. Queste due voci (la collettiva, tra l'altro non include i contributi degli statali, ma solo dei dipendenti Enti locali) assorbono oltre il 60% dei residui di nuova formazione.

Passività

Fondi ammortamento e accantonamento

Gli ammortamenti sono stati calcolati utilizzando le percentuali stabilite dalla Delibera Commissariale n. 1543 del 17 febbraio 1994 e, per gli immobili, dal vigente Regolamento di Contabilità e Amministrazione.

Il fondo ammortamento immobili aumenta per l'accantonamento dell'anno pari a Euro 32.856.563, ma viene utilizzato per Euro 643.204.758. Questo valore rappresenta la quota di costo già ammortizzata degli immobili venduti e delle altre componenti in diminuzione (svalutazione di residui per acquisto e/o manutenzione straordinaria), che pertanto non debbono più essere considerati negli accantonamenti futuri.

Il fondo per gli impianti attrezzature e macchinari aumenta di Euro 1.238.405.

Il fondo per i mobili è incrementato dall'accantonamento dell'anno per Euro 3.507.129 ed è utilizzato per Euro 32.110.

Il fondo per le apparecchiature elettroniche presenta un incremento netto di Euro 8.132.821 dovuto ad un accantonamento dell'anno di Euro 8.208.726 e ad un utilizzo, per svalutazioni e dismissioni di materiale informatico, pari ad Euro 75.905.

Il fondo per il trattamento di quiescenza del personale aumenta per Euro 14.279.340 per la quota dell'anno composta (oltre ad euro 2 per arrotondamenti) dagli accantonamenti per Euro 13.789.500, dalla svalutazione di residui passivi del capitolo 21501 pari ad Euro 13.167, dagli accertamenti per Euro 476.671 di cui al capitolo 51801, relativo all'indennità di anzianità incassata in occasione di ingressi per mobilità di personale o assorbimento personale ex DPT.

Lo stesso fondo viene utilizzato per Euro 10.801.358, ottenuti sommando quanto impegnato al capitolo 21501 per la corresponsione delle indennità al personale INPDAP cessato dal servizio, pari ad Euro 10.724.471, e quanto eliminato in conto residui, pari ad Euro 76.885 (oltre ad euro 2 per arrotondamenti).

Il fondo a garanzia prestiti, sommando algebricamente le varie componenti, tra cui in particolare gli utilizzi per insolvenze e gli accantonamenti per le trattenute sulle concessioni, passa da Euro 282.060.335 a Euro 316.824.877.

Residui Passivi

I residui costituiscono la voce più rilevante tra le passività esposte nello stato patrimoniale, con un ammontare complessivo di Euro 7.538.847.470. I residui degli esercizi precedenti diminuiscono per Euro 4.474.837.835, diminuzione, che comprendendo la restituzione alla Banca d'Italia di una parte delle anticipazioni ancora insolute, assorbe e supera la formazione di nuovi residui passivi, pari ad Euro 1.851.972.303.

Debiti finanziari

I mutui diminuiscono di Euro 41.350 pari all'ultima quota capitale restituita dalla gestione ENPAS alla Cassa Depositi e Prestiti, mentre i depositi cauzionali espongono un incremento netto di Euro 742.758.

La composizione della situazione patrimoniale fin qui descritta è dettagliata per l'INPDAP e per ciascuna gestione nelle specifiche tabelle previste dall'articolo 34 del DPR n. 696/1979 che di seguito si riportano.

SITUAZIONE PATRIMONIALE INPDAP

	ATTIVITA'		DIFFERENZA	
	CONSISTENZA AL 1.1.2002	AL 31.12.2002	INCREMENTI	DECREMENTI
PATRIMONIO PERMANENTE				
IMMOBILI				
IMMOBILI A REDDITO E STRUMENTALI	4.117.376.251	1.642.828.138	16.731.283	2.491.279.396
	4.117.376.251	1.642.828.138	16.731.283	2.491.279.396
VALORI MOBILIARI				
TITOLI DI STATO E RENDITE <i>(in gestione dinamica)</i>	867.999.478	909.956.564	46.955.086	
OBBLIGAZIONI E CARTELLE	55.316.484	28.706.983		26.609.501
AZIONI E QUOTE DI FONDI IMMOBILIARI	6.163.397	84.385.897	83.125.850	4.903.350
	924.479.359	1.023.047.444	130.080.936	31.512.851
IMMOBILIZZAZIONI TECNICHE				
IMPIANTI ATTREZZATURE E MACCHINARI	31.250.824	32.692.872	1.478.959	36.908
AUTOMEZZI	403.333	403.333		
MOBILI E MACCHINE D'UFFICIO	48.064.491	51.903.056	3.932.936	92.371
APPARECCHIATURE PER L'ELABORAZIONE DEI DATI	49.251.526	55.129.928	5.979.866	101.464
ACQUISTO DI OPERE D'ARTE L. 717 DEL 27.7.49	1.652.813	1.652.813		
	130.622.989	141.784.007	11.391.761	230.743
CREDITI PER QUOTE CAPITALI				
PRESTITI E MUTUI	6.239.380.971	6.652.487.730	1.739.106.146	1.325.999.387
DEPOSITI CAUZIONALI	259.622	679.864	440.697	20.455
	6.239.640.593	6.653.167.594	1.739.546.843	1.326.019.842
TOTALE PATRIMONIO PERMANENTE	11.412.119.192	9.460.837.183	1.897.750.823	3.849.042.832
PATRIMONIO FINANZIARIO				
DISPONIBILITA' LIQUIDE				
	8.799.669.380	9.919.112.534	1.119.443.154	
RIMANENZE ATTIVE				
RESIDUI ATTIVITA' PRECEDENTI	9.943.702.393	4.030.089.428		5.913.613.167
ANTICIPAZIONI TRA GESTIONI (legge 388/2000)	6.383.469.031	6.837.513.539	454.044.508	
FITTI FIGURATIVI IMMOBILI STRUMENTALI	23.351.082	47.010.068	23.658.986	
RESIDUI DI NUOVA FORMAZIONE	16.350.522.708	7.609.014.868	7.609.014.868	
		18.523.637.903	8.086.718.362	5.913.613.167
RIMANENZE ATTIVE D'ESERCIZIO				
RISCONTI ATTIVI				
TOTALE PATRIMONIO FINANZIARIO	25.150.192.088	28.442.740.437	9.206.161.516	5.913.613.167
TOTALE ATTIVITA'	36.562.311.280	37.903.567.620	11.103.912.339	9.762.655.999
DEFICIT PATRIMONIALE				
DISAVANZO ECONOMICO				
TOTALE A PAREGGIO	36.562.311.280	37.903.567.620	11.103.912.339	9.762.655.999

SITUAZIONE PATRIMONIALE

	PASSIVITA'		DIFFERENZA	
	AL 1.1.2002	AL 31.12.2002	INCREMENTI	DECREMENTI
PATRIMONIO PERMANENTE				
FONDI AMMORTAMENTO E ACCANTONAMENTO				
PER GLI IMMOBILI	1.019.424.394	409.076.195	32.856.563	643.204.758
PER GLI IMPIANTI ATTREZZATURE E MACCHINARI	28.711.434	29.949.839	1.256.950	18.545
PER IMMOBILI E AUTOMEZZI	32.907.117	36.382.136	3.507.129	32.110
PER APPARECCHIATURE ELETTRONICHE	41.758.078	49.890.899	8.208.726	75.905
PER IL PERSONALE	77.767.559	81.245.341	14.279.340	10.801.358
A GARANZIA PRESTITI	282.060.335	316.824.877	36.310.648	1.546.106
PER CONTRIBUTO 0,50%	306.497	306.497		
PER IMPOSTE E TASSE				
TOTALE PATRIMONIO PERMANENTE	1.482.935.414	923.675.988	96.419.356	655.678.782
	1.482.935.414	923.675.988	96.419.356	655.678.782
PATRIMONIO FINANZIARIO				
DEBITI				
RESIDUI PASSIVI ESERCIZI PREGRESSI	10.161.713.002	5.686.873.167	454.044.509	4.474.837.835
ANTICIPAZIONI TRA GESTIONI (legge 388/2000)	6.383.469.030	6.837.513.339	23.658.986	
FITTI FIGURATIVI IMMOBILI STRUMENTALI	23.351.082	47.010.068	1.851.972.303	
RESIDUI PASSIVI DI NUOVA FORMAZIONE	16.568.533.114	14.423.371.077	2.329.675.798	4.474.837.835
DEBITI FINANZIARI				
MUTUI ED ANTICIPAZIONI PASSIVE	40.000.911	39.959.561		41.350
INTERESSE SPESE D'AMMINISTRAZIONE SU PRESTITI	276.108.704	276.108.704		
DEPOSITI CAUZIONALI	3.104.491	3.847.249	1.565.775	823.017
RIMANENZE PASSIVE D'ESERCIZIO	319.214.106	319.915.514	1.565.775	864.367
RISCONTI PASSIVI				
TOTALE PATRIMONIO FINANZIARIO	16.887.747.220	14.743.286.591	2.331.741.573	4.475.702.202
TOTALE PASSIVITA'	18.370.682.634	15.666.962.579	2.427.660.929	5.131.380.984
PATRIMONIO NETTO				
AVANZO ECONOMICO	18.191.628.646	22.236.605.041	4.044.976.395	
TOTALE	18.191.628.646	22.236.605.041	4.044.976.395	
TOTALE A PAREGGIO	36.562.311.280	37.903.567.620	6.472.637.324	5.131.380.984

A) LA SITUAZIONE PATRIMONIALE DELLE GESTIONI PENSIONISTICHE**CPDEL**

La *situazione patrimoniale*, di seguito allegata ai sensi dell'art. 34 del DPR n. 696/1979 e redatta in conformità allo schema G previsto dal medesimo DPR, fa rilevare una diminuzione del deficit patrimoniale netto, che si attesta ad Euro 3.336.959.645, pari alla differenza tra il totale delle attività (Euro 5.500.179.471) ed il totale delle passività (Euro 8.837.139.116).

Tale diminuzione è in parte ascrivibile alla plusvalenza (pari ad Euro 1,306 miliardi), di carattere straordinario, realizzata con l'accertamento del prezzo iniziale nell'ambito dell'operazione SCIP 2.

Per quanto riguarda le *componenti attive* si rileva che si è concretizzato un aumento pari a € 266.663.531, tale che la consistenza di inizio esercizio di Euro 5.233.515.940 passa a Euro 5.500.179.471 a fine 2002.

Il suddetto incremento è determinato dalla somma algebrica delle variazioni positive e negative intervenute nell'anno che di seguito si elencano.

Componenti patrimoniali attive	Variazioni positive dell'anno	Variazioni negative dell'anno
Liquidità	-	248.912.888
Immobili	2.965.751	396.731.658
Immobilizzazioni	2.884.546	54.835
Quota capitale crediti	46.725.988	223.386.739
Rimanenze attive	3.082.117.894	2.033.369.528
Valori mobiliari	36.583.175	2.158.175
TOTALI	3.171.277.354	2.904.613.823

Per quanto riguarda le *componenti passive* si rileva che si è concretizzato un decremento di Euro 9.486.219 rispetto alla consistenza di inizio esercizio (Euro 8.846.625.335), passata a Euro 8.837.139.116 a fine 2002.

Tale decremento è determinato è la somma algebrica di fenomeni di segno contrastante, tra i quali spicca essenzialmente la diminuzione dei residui passivi degli esercizi pregressi (Euro 685.152.851) e la formazione di nuovi debiti, per anticipazioni tra gestioni e per residui di nuova formazione.

XIV LEGISLATURA — DISEGNI DI LEGGE E RELAZIONI — DOCUMENTI

	SITUAZIONE PATRIMONIALE - CPDEL			
	ATTIVITA'		DIFFERENZA	
	AL 1.1.2002	AL 31.12.2002	INCREMENTI	DECREMENTI
	CONSISTENZA			
PATRIMONIO PERMANENTE				
IMMOBILI				
IMMOBILI A REDDITO E STRUMENTALI	1.086.919.199	693.153.292	2.965.751	396.731.658
	1.086.919.199	693.153.292	2.965.751	396.731.658
VALORI MOBILIARI				
TITOLI DI STATO E RENDITE <i>(in gestione dinamica)</i>				
OBBLIGAZIONI E CARTELLE				
AZIONI E QUOTE DI FONDI IMMOBILIARI	739.670	35.164.670	36.583.175	2.158.175
	739.670	35.164.670	36.583.175	2.158.175
IMMOBILIZZAZIONI TECNICHE				
IMPIANTI ATTREZZATURE E MACCHINARI	1.471.987	1.805.892	343.844	9.939
AUTOMEZZI	69.570	69.570		
MOBILI E MACCHINE D'UFFICIO	9.414.684	10.319.794	922.530	17.440
APPARECCHIATURE PER L'ELABORAZIONE DEI DATI	14.787.714	16.378.410	1.618.152	27.450
ACQUISTO DI OPERE D'ARTE L. 717 DEL 27.7.49		1.652.813	1.652.813	
	27.396.768	30.226.479	2.884.546	54.835
CREDITI PER QUOTE CAPITALI				
PRESTITI E MUTUI	1.278.120.228	1.101.398.866	46.663.928	223.385.300
DEPOSITI CAUZIONALI	36.589	97.200	62.050	1.439
	1.278.156.817	1.101.496.066	46.725.988	223.386.739
TOTALE PATRIMONIO PERMANENTE	2.393.212.454	1.860.040.507	89.159.460	622.331.407
PATRIMONIO FINANZIARIO				
DISPONIBILITA' LIQUIDE		301.146.189		248.912.886
RIMANENZE ATTIVE	550.059.077			
RESIDUI ATTIVI ES. PRECEDENTI	2.283.512.393	250.142.865		2.033.369.528
ANTICIPAZIONI TRA GESTIONI (legge 388/2000)				
FITTI FIGURATIVI IMMOBILI STRUMENTALI	6.732.016	11.652.933	4.920.917	
RESIDUI DI NUOVA FORMAZIONE		3.077.196.977	3.077.196.977	
	2.290.244.409	3.338.992.775	3.082.117.894	2.033.369.528
RIMANENZE ATTIVE D'ESERCIZIO				
RISCONTI ATTIVI				
TOTALE PATRIMONIO FINANZIARIO	2.840.303.486	3.640.138.964	3.082.117.894	2.282.282.416
TOTALE ATTIVITA'	5.233.515.940	5.500.179.471	3.171.277.354	2.904.613.823
DEFICIT PATRIMONIALE				
DISAVANZO ECONOMICO	3.613.105.395	3.336.959.645		276.145.750
TOTALE A PAREGGIO	8.846.625.335	8.837.139.116	3.171.277.354	3.180.763.573

SITUAZIONE PATRIMONIALE - CPDEL

	PASSIVITA'		CONSISTENZA		DIFFERENZA	
	AL 1.1.2002	AL 31.12.2002	AL 1.1.2002	AL 31.12.2002	INCREMENTI	DECREMENTI
PATRIMONIO PERMANENTE						
FONDI AMMORTAMENTO E ACCANTONAMENTO PER GLI IMMOBILI			241.161.845	166.999.281	13.863.066	88.025.630
PER GLI IMPIANTI ATTREZZATURE E MACCHINARI			783.560	1.141.433	361.178	5.305
PER I MOBILI E AUTOMEZZI			4.031.421	5.270.731	1.246.724	7.414
PER APPARECCHIATURE ELETTRONICHE			13.469.307	16.378.409	2.934.109	25.007
PER IL PERSONALE			17.690.688	18.661.615	3.872.969	2.902.042
A GARANZIA PRESTITI			40.931.329	40.928.672	3.202	5.859
PER CONTRIBUTO 0,50%						
PER IMPOSTE E TASSE						
TOTALE PATRIMONIO PERMANENTE			318.070.150	249.380.141	22.281.248	90.971.257
			318.070.150	249.380.141	22.281.248	90.971.257
PATRIMONIO FINANZIARIO						
DEBITI						
RESIDUI PASSIVI ESERCIZI PREGRESSI			2.913.025.589	2.227.872.738	258.696.345	685.152.851
ANTICIPAZIONI TRA GESTIONI (legge 388/2000)			5.573.888.885	5.832.585.230	5.508.787	
FITTI FIGURATIVI IMMOBILI STRUMENTALI			6.318.850	11.827.637	480.086.783	
RESIDUI PASSIVI DI NUOVA FORMAZIONE			8.493.233.324	8.552.372.388	744.291.915	685.152.851
DEBITI FINANZIARI						
MUTUI ED ANTICIPAZIONI PASSIVE			33.032.581	33.032.581		
INTERESSI E SPESE DI AMMINISTRAZIONE SU PRESTITI						
DEPOSITI CAUZIONALI			2.289.280	2.354.006	307.652	242.926
			35.321.861	35.386.587	307.652	242.926
RIMANENZE PASSIVE DI ESERCIZIO						
RISCONTI PASSIVI						
TOTALE PATRIMONIO FINANZIARIO			8.528.555.185	8.587.758.975	744.599.567	685.395.777
TOTALE PASSIVITA'			8.846.625.335	8.837.139.116	766.880.815	776.367.034
PATRIMONIO NETTO						
AVANZO ECONOMICO						
TOTALE						
TOTALE A PAREGGIO			8.846.625.335	8.837.139.116	766.880.815	776.367.034

XIV LEGISLATURA — DISEGNI DI LEGGE E RELAZIONI — DOCUMENTI

GESTIONE CPDEL

ELENCO DEI SINGOLI COMPLESSI IMMOBILIARI PARZIALMENTE O TOTALMENTE DECURTATI DALLA CONSISTENZA AL 31/12/2002 PER ALIENAZIONI 2002 O RETTIFICHE DI VALORE ALIENAZIONI 2001

La colonna 2 indica le modifiche alla consistenza al 1/1/2002 degli immobili venduti nel 2002 per interventi manutentivi effettuati prima della vendita.
La colonna 3 indica il valore degli immobili venduti nel 2002 nella seconda fase di cartolarizzazione.

La colonna 4 indica il valore degli immobili venduti nel 2002 al di fuori della cartolarizzazione (vendite straordinarie, o modifiche della consistenza per alienazioni ante 2002).

Località	Indirizzo	CONSISTENZA ALL'1/1/2002 (1)	MODIFICHE DELLA CONSISTENZA intervenute nel 2002 (2)	IMMOBILI CARTOLARIZZATI 2002 (2° fase) (3)	VENDITE 2002 E CORREZIONI 2001 (4)	CONSISTENZA AL 31/12/2002 (5 = 1 - 2 - 3 + 4)
ASCOLI PICENO	FERMO - VIALE TRIESTE (MATR. 2400)	6.426.472,94		5.607.842,12		818.630,82
BENEVENTO	VIALE MARTIRI D'UNGHERIA	5.116.122,93		3.862.928,62		1.253.194,31
BOLOGNA	V. IV NOVEMBRE - V. ROOSEWELT - V. RISMONDO - V. C. BATTISTI (MATR. 2106)	984.148,76		984.148,76		-
BOLOGNA	VIE FILOPANTI E MALAGUTI (MATR. 2281-2282)	2.082.860,21	19.182,21	2.102.042,42		-
BOLOGNA	VIE MONTEBELLO E DEI MILLE (MATR. 2191)	1.864.430,72		1.864.430,72		-
BRESCIA	VIA COLLEBEATO (MATR. 2346)	2.025.300,03		2.025.300,03		-
CATANIA	VIALE REGINA MARGHERITA 12-14 (MATR. 2102)	158.718,41		158.718,41		-
CATANIA	VIA MARIO RAPISARDI (MATR. 2095)	576.178,43		576.178,43		-
CATANIA	VIA ELEONORA D'ANGIO (MATR. 2099)	430.773,20		430.773,20		-
CATANIA	VIA ULISSE (MATR. 2422)	7.737.181,05		7.737.181,05		-
CHIETI	LOCALITÀ TRICALLE (MATR. 2436)	5.182.565,29		5.182.565,29		-
CREMONA	VIA FLAMINIA (MATR. 2116)	205.808,07		205.808,07		-
FERRARA	VIE BOLOGNA E MULINETTO (MATR. 2208)	439.711,40		439.711,40		-
FIRENZE	V. LORENZO IL MAGNIFICO - V. LANDINO (MATR. 2115)	464.811,21		464.811,21		-
FIRENZE	VIE MATTEOTTI - BENIVENI (MATR. 2171)	232.405,60		232.405,60		-
FIRENZE	VIE DEI MILLE 140 E A. VOLTA 171 (MATR. 2251)	1.235.608,41		1.235.608,41		-
FIRENZE	VIA CISERI 3-5-7-9-11-15-17-19-21-23 (MATR. 2271)	407.878,96		407.878,96		-
FIRENZE	VIA MODIOLIANI (MATR. 2271)	932.184,04		932.184,04		-
FIRENZE	V. TALENTI - V. FURDI - V. CIGOLI - V. SANSOVINO (MATR. 2283)	342.546,57		342.546,57		-
FIRENZE	VIA MICHETTI (MATR. 2308-12)	227.887,03		227.887,03		-
FIRENZE	VIA STEFANO USSI (MATR. 2316)	478.223,59		478.223,59		-
FIRENZE	VIA DELL'ARNO OROSSO (MATR. 2316 BIS)	419.941,43		419.941,43		-
FIRENZE	SESTO FIORENTINO - V. DELLA QUERCIOLOLA - V. FANTI (MATR. 2324-2326)	1.980.880,81		1.980.880,81		-
FORLÌ	VIALE RISORGIMENTO - BERLATI 40 (MATR. 2341)	571.418,97		571.418,97		-
GENOVA	V. PIACENZA 37-39 - V. EMILIA 6-8 (MATR. 2087-2088)	486.720,34	19.638,94	506.359,28		-
GENOVA	VIA FEREGGHIANO (MATR. 2146)	236.020,80		236.020,80		-
GENOVA	CORSO PODESTA - VIA DEI SANSONI (MATR. 2182)	1.069.065,78	6.432,95	1.075.498,73		-
GENOVA	VIA PIACENZA (MATR. 2230)	276.304,44	42.654,11	318.958,55		-
GENOVA	VIA A. GALEAZZO (MATR. 2291)	287.130,04		287.130,04		-
L'AQUILA	VIA VILLA GIOIOSA - GUELFI (MATR. 2135)	15.644,10		15.644,10		-
LATINA	VIA BORGO ISONZO - VIA CORI 8-11 (MATR. 2174-2176)	102.662,68		102.662,68		-
LATINA	VIA GIUSTINIANO 61 71 83 93 (MATR. 2301)	57.756,66		57.756,66		-
LECCE	VIALE MARCHE 19 ANGOLO PANTELLERIA (MATR. 2094)	147.532,92		147.532,92		-
LIVORNO	VIA MILANO (MATR. 2219)	155.433,53		155.433,53		-
LIVORNO	PIAZZA MATTEOTTI (MATR. 2224)	1.210.733,11		1.210.733,11		-
MANTOVA	VIALE DEI PARTIGIANI - VIA ROSSELLI (MATR. 2194-2197)	581.272,24		581.272,24		-
MESSINA	VIE REGINA MARGHERITA - LONGO (MATR. 2181)	1.174.936,29		1.174.936,29		-
MESSINA	VIA CONSOLARE VALERIA - MARCO POLO 73 COMPL. "PELORITANO" (MATR. 2314)	46.870,84		46.870,84		-
MESSINA	VILLAGGIO TREMESTIERI (MATR. 2328)	1.535.586,26		1.535.586,26		-
MESSINA	V. CANIZZARO - V. LA FARINA - V. FABRIZI (MATR. 2333)	2.430.325,32		2.430.325,32		-
MILANO	V. DELLE ANDE - V. VENEZUELA 10 (MATR. 2078-2079)	288.908,61		288.908,61		-
MILANO	VIA FORNI (MATR. 2178)	474.107,43		474.107,43		-
MILANO	VIA SOLARI (MATR. 2167)	638.999,00		638.999,00		-
MILANO	VIA CASELLA 11 (MATR. 2214)	8.984,69		8.984,69		-
MILANO	VIA STEFINI (MATR. 2183)	717.420,44		717.420,44		-
MILANO	VIA M. GIOIOSA (MATR. 2186)	341.969,87		341.969,87		-
MILANO	VIE PLEZZO E PALMANOVA (MATR. 2225-2227)	2.040.004,75		2.040.004,75		-
MILANO	VIA FRAMACOSTA (MATR. 2259-60-61)	867.647,59		867.647,59		-

XIV LEGISLATURA - DISEGNI DI LEGGE E RELAZIONI - DOCUMENTI

GESTIONE CPDEL

Località	Indirizzo	CONSISTENZA ALL'1/1/2002 (1)	MODIFICHE DELLA CONSISTENZA Intervenute nel 2002 (2)	IMMOBILI CARTOLARIZZATI 2002 Q° (anno) (3)	VENDITE 2002 E CORREZIONI 2001 (4)	CONSISTENZA AL 31/12/2002 (5 = 1 + 2 - 3 + 4)
MILANO	VIA DELLE FORZE ARMATE (MATR. 2277)	2.509.980,53		2.509.980,53		-
MILANO	V. RIPAMONTI - V. CHOPIN (MATR. 2299)	774.168,89		774.168,89		-
MILANO	COLOGNO MONZESE - V. PAPA GIOVANNI XXIII (MATR. 2323)	3.886.544,75		3.886.544,75		-
MILANO	COLOGNO MONZESE - VIA PAPA GIOVANNI XXIII - EINAUDI I (MATR. 2377)	12.056,17		12.056,17		-
MILANO	VIA PAUL VALERY (MATR. 2352)	1.669.616,32		1.669.616,32		-
MILANO	COLOGNO MONZESE - VIA PAPA GIOVANNI XXIII 19 (MATR. 2363)	163.164,72		163.164,72		-
MILANO	RHO - VIA LUIGI CAPUANA (MATR. 2381)	8.837.418,34		8.837.418,34		-
NAPOLI	VIA BERNARDINO MARTIRANO (MATR. 2083)	477.267,36		477.267,36		-
NAPOLI	VIA NUOVA RESIDENZIALE (MATR. 2082)	244.627,43		244.627,43		-
NAPOLI	VIA EPOMEO (MATR. 2235-36-37)	1.242.078,84		1.242.078,84		-
NAPOLI	VIA PAZZIGNO ANGOLO CORSO S. GIOVANNI A TEDIUCCIO (MATR. 2272)	1.048.366,36		1.048.366,36		-
ORISTANO	LOCALITÀ S. NICOLA - VIA DORANDO PETRI (MATR. 2423)	19.342.959,88		4.146.000,79		15.196.959,09
PADOVA	VIE GRASSI E VENEZIA - MART. DALMATI COL. GALLAINO (MATR. 2228)	499.360,23		499.360,23		-
PADOVA	VIE TIRANA E PALESTRO (MATR. 2245)	1.398.193,43		1.398.193,43		-
PADOVA	V. TIRANA - V. PALESTRO (LOTTO B) (MATR. 2245BIS)	729.598,66		729.598,66		-
PADOVA	VIA GIUZZA (MATR. 2389-94)	4.583.038,52		4.583.038,52		-
PADOVA	VIA EINTEN (MATR. 2412)	1.646.634,51		1.646.634,51		-
PALERMO	VIA RESUTTANA 367 (MATR. 2425)	2.848.713,46		2.848.713,46		-
PERUGIA	VIA DELLA PALLOTTA E L. DA VINCI - GIOTTO 40 (MATR. 2216)	137.557,84		137.557,84		-
PESARO	VIA MANCINI 6 ANGOLO T. SPERI (MATR. 2089)	10.753,44		10.753,44		-
PESCARA	VIA VENEZIA ANG. VIA FIRENZE (MATR. 2168)	501.825,42		501.825,42		-
PISTOIA	VIA DEI PANCONI - VIA BORGOGNONI (MATR. 2247)	51.781,97		51.781,97		-
REGGIO CALABRIA	VIA NAZIONALE (MATR. 2353-2354)	4.042.607,05		4.042.607,05		-
REGGIO CALABRIA	LOCALITÀ S. BRUNELLO (MATR. 2419)	4.741.074,33		4.741.074,33		-
REGGIO CALABRIA	VIA REGGIO V. MODENA (MATR. 2428)	3.060.524,14		3.060.524,14		-
ROMA	VIALE DELLE PROVINCE 140 (MATR. 2086-2007)	27.264,61		27.264,61		-
ROMA	VIA SIRTE 36 (MATR. 2008)	50.130,56		50.130,56		-
ROMA	VIA MANLIO TORQUATO 79 (MATR. 2009)	29.701,27		29.701,27		-
ROMA	VIA FURIO CAMILLO 35 (MATR. 2010)	13.861,50		13.861,50		-
ROMA	VIA EDOARDO JENNER 15 (MATR. 2012)	10.843,14		10.843,14		-
ROMA	VIA BORGHESIANO LUCCHESI 1-3 (MATR. 2014-2268)	8.421,55		8.421,55		-
ROMA	VIA ENDERTA 31 (MATR. 2015)	71.271,05		71.271,05		-
ROMA	VIA IGEA 47 (MATR. 2018)	1.272,86		1.272,86		-
ROMA	CIRCONVALLAZIONE GIANICOLENSE 102 - S. V. DE PAOLI 2 (MATR. 2017)	87.134,98		87.134,98		-
ROMA	VIA DUCHESSA DI GALLIERA 55 (MATR. 2020)	6.313,30		6.313,30		-
ROMA	VIA VALERIO FLACCO - COLLATINO (MATR. 2025)	643.219,54		643.219,54		-
ROMA	VIA NOBILIORE 98 - SUBAUGUSTA - MAZZOCOLO (MATR. 2028-2032)	1.168.616,97		1.168.616,97		-
ROMA	V. S. G. BOSCO - V. CALFURNIO FIAMMA (MATR. 2044)	300.930,15		300.930,15		-
ROMA	V. ZANZUR - V. TRIPOLITANIA - V. TOCRA - V. ADDIS ABEBA (MATR. 2034-2035)	556.015,10		556.015,10		-
ROMA	VIA GIULIO AGRICOLA 6 (MATR. 2037)	25.166,51		25.166,51		-
ROMA	VIA TUSCOLANA 1256 (MATR. 2039)	36.219,55		36.219,55		-
ROMA	V. STILICONE 208 - V. CALFURNIO FIAMMA 53 (MATR. 2043)	415.657,35		415.657,35		-
ROMA	VIA TOR DE SCHIAVI 285 (MATR. 2049)	22.888,51		22.888,51		-
ROMA	VIA TUSCOLANA 1220 (MATR. 2050)	37.540,72		37.540,72		-
ROMA	VIA VAL PADANA - VIA VAL DI CHIENTI (1° ACQUISTO) (MATR. 2052)	1.622.243,21		1.622.243,21		-
ROMA	VIA VAL PADANA - VIA VAL DI CHIENTI (2° ACQUISTO) (MATR. 2053)	359.702,09		359.702,09		-
ROMA	VIA DE AGOSTINI 9 (MATR. 2064)	51.066,11		51.066,11		-
ROMA	VIA DELLA FISICA 37-38 - VIALE EUROPA 62-91 (MATR. 2066-2069)	147.371,16		65.814,45		81.556,71
ROMA	VIA DE AGOSTINI 31 (MATR. 2070)	158.035,81		158.035,81		-
ROMA	VIA SILVIO BENCO 8 (MATR. 2071)	75.919,16		75.919,16		-

XIV LEGISLATURA — DISEGNI DI LEGGE E RELAZIONI — DOCUMENTI

GESTIONE CPDEL

Località	Indirizzo	CONSISTENZA ALL'1/1/2002 (1)	MODIFICHE DELLA CONSISTENZA Intervenute nel 2002 (2)	DEMORALI CARTOLARIZZATI 2002 (2° fase) (3)	VENDITE 2002 E CORREZIONI 2001 (4)	CONSISTENZA AL 31/12/2002 (5 = 1 + 2 - 3 - 4)
ROMA	VIA MENGARINI 30 - VIA GREPPI 118 (MATR. 2072-2073)	84.385,18		84.385,18		-
ROMA	VIA PAFRIA SUBAUGUSTA (MATR. 2080-81-84)	632.349,83		632.349,83		-
ROMA	V. SANTI ROMANO - V. SUBAUGUSTA (MATR. 2074-2075)	637.966,09		637.966,09		-
ROMA	VIALE CAUCASO 21-49 - NAIROBI 40 (MATR. 2100)	12.504,81		12.504,81		-
ROMA	V. ARATI 25 - V. BENNICELLI 14-22 (MATR. 2101)	64.020,38		64.020,38		-
ROMA	V. ALFANI - V. BLUMESTHIL - V. MARSCIANO (MATR. 2113)	12.207,64		12.207,64		-
ROMA	V. DELLA FERRATELLA - V. DEI LATERANI 28-36 (MATR. 2125-2127)	1.535.341,92		141.498,11		1.393.843,81
ROMA	VIA MONTE CERVIALTO - COCCO ORTU-SALESIANO-VIMERCATI (MATR. 2128-2134)	1.031.840,98		1.031.840,98		-
ROMA	VIA COLLATINA (MATR. 2139-2142)	3.567.985,79		3.567.985,79		-
ROMA	VIA G. B. VALENTE (MATR. 2138)	335.180,53		335.180,53		-
ROMA	VIA DE AGOSTINI 47-49-51 (MATR. 2147)	91.009,02		91.009,02		-
ROMA	VIA ENRICO FERMI - PESSION 14-18 (MATR. 2143-2144)	227.268,51		227.268,51		-
ROMA	PIAZZA DEI CONSOLI (MATR. 2164- 2165)	2.122.839,92		2.122.839,92		-
ROMA	VIA SILVESTRI E PIAZZA B. PACE (MATR. 2148-2151)	290.203,28		290.203,28		-
ROMA	VIE DERUTA-COSTAMAGNA- PIEGARO (MATR. 2157-2162)	173.633,86		173.633,86		-
ROMA	VIA QUIRINO MAJORANA 31 LOTTO 5 (MATR. 2184)	26.473,39		26.473,39		-
ROMA	VIA SILVESTRI 195 (MATR. 2185)	82.079,53		82.079,53		-
ROMA	VIA NOCERA UMBRA 103-109-115 (MATR. 2201-2202)	242.904,41		242.904,41		-
ROMA	VIA OLEVANO ROMANO - VIA FILETTINO 22 (MATR. 2209)	453.359,45		453.359,45		-
ROMA	VIA VAL DI NON VIA CONCA D'ORO (MATR. 2215)	1.678.484,92		1.678.484,92		-
ROMA	VIE ANOELINI E RUGGERO SETTIMO (MATR. 2209-2210)	433.524,25		433.524,25		-
ROMA	VIA NOCERA UMBRA 97 (MATR. 2207)	92.798,63		92.798,63		-
ROMA	VIA MAJORANA (MATR. 2222)	26.608,85		26.608,85		-
ROMA	VIE RAVIZZA 42 E DEL FORNETTO 79 (MATR. 2220-2221)	252.609,71		243.004,39	4.413,93	5.191,39
ROMA	VIA ANDREA MANTEGNA 56 - VIA DEL CARAVAGGIO 67 (MATR. 2231)	73.745,14		73.745,14		-
ROMA	VIA DEL CARAVAGGIO (MATR. 2232)	287.150,04		287.150,04		-
ROMA	VIALE DELLA SERENISSIMA VIA PISINO (MATR. 2218)	1.288.043,51		1.288.043,51		-
ROMA	VIE TARQUINIO COLLATINO E CERTOSINI - PONZIO COMINIO 86 (MATR. 2238-2242)	1.168.205,18		1.168.205,18		-
ROMA	VIA POGGI ANGOLO VIA CRUONOLA (MATR. 2248)	198.835,91		198.835,91		-
ROMA	VIA CRUCIANI ALIBRANDI 81 - VIA POGGI 52 (MATR. 2246)	27.356,46		27.356,46		-
ROMA	VIA MODIGLIANI 34 (MATR. 2253)	15.725,43		15.725,43		-
ROMA	VIA DEI COLLI PORTUENSI ANGOLO VIA CANDIGLIO (MATR. 2256-57-58)	430.990,15	7.628,46	438.618,61		0,00
ROMA	VIA FIAN DUE TORRI (MATR. 2262)	1.511.645,10		1.511.645,10		-
ROMA	OSTIA LIDO - VIA DEI TRAGHETTI 161- 163 (MATR. 2265)	5.640,51		5.640,51		-
ROMA	P.ZZA PURICELLI (MATR. 2279)	1.199.729,38		1.199.729,38		-
ROMA	VIA CASAL BRUCIATO (MATR. 2294- 95)	523.496,83		523.496,83		-
ROMA	OSTIA LIDO - VIA DEI PESCHIERECI 1 (MATR. 2311)	10.936,03		10.936,03		-
ROMA	OSTIA LIDO - VIA DEI VELIERI 83 (MATR. 2309-10)	123.330,63		123.330,63		-
ROMA	VIA CARRINI (MATR. 2297-98)	49.702,44		49.702,44		-
ROMA	VIA CORDOVA 36 - VIA MARI 53 (MATR. 2303-04)	58.894,19		58.894,19		-
ROMA	VIA DEI PRATI FISCALI 184 (MATR. 2334)	628.197,78		628.197,78		-
ROMA	VIA MUSOLINO (MATR. 2342)	6.695.554,24		6.695.554,24		-
ROMA	VIA LEONARDO UMILO 42-49 (MATR. 2372)	637.028,37		637.028,37		-
ROMA	VIA VALTOURNANCHE (MATR. 2378)	2.717.467,45		2.717.467,45		-
ROMA	LOCALITÀ LA RUSTICA (MATR. 2387)	2.706.280,43		2.706.280,43		-
ROMA	MONTEROTONDO - VIA MONTE CIRCEO 1° (MATR. 2429)	3.423.680,07		3.423.680,07		-
ROMA	VIA DEI BERIO	6.241.782,59		6.241.782,59		-
ROMA	MONTEROTONDO - VIA MONTE CIRCEO 2° (MATR. 2429)	7.712.479,93		7.712.479,93		-
ROMA	VIA A. BALLARIN 110 (R/4)	5.216.765,44		2.068.633,11	1.959.339,92	1.188.792,41
ROMA	V. TINTORETTO 97 - V. BALLARIN 1- 19-35 (R/5)	510.809,12		453.187,36		57.621,76

XIV LEGISLATURA — DISEGNI DI LEGGE E RELAZIONI — DOCUMENTI

GESTIONE CPDEL

Località	Indirizzo	CONSISTENZA ALL'1/1/2002 (1)	MODIFICHE DELLA CONSISTENZA intervenute nel 2002 (2)	IMMOBILI CARTOLARIZZATI 2002 (2° fase) (3)	VENDITE 2002 E CORREZIONI 2001 (4)	CONSISTENZA AL 31/12/2002 (5 = 1 + 2 - 3 + 4)
ROMA	VIA P. BARISON (RG)	16.791.582,92		16.791.582,92		-
ROMA	VIA A. BALLARIN - VIA CESARINI (R44 BIS)	7.028.192,38		5.606.166,27	1.320.972,06	101.034,05
ROVIGO	CORSO UMBERTO I (MATR. 2192)	404.643,98		404.643,98		-
ROVIGO	VIALE REGINA MARGHERITA (MATR. 2408)	6.411.102,27		6.411.102,27		-
SALERNO	VIA DIONISIO MARTINO 6 (MATR. 2085)	210.315,78	2.400,83	212.736,61		-
SALERNO	VIA GUGLIELMINI 5 (MATR. 2086)	98.126,81	5.115,27	103.242,08		-
SALERNO	VIA XX SETTEMBRE 45 (1° ACQUISTO) (MATR. 2096)	123.670,59		123.670,59		-
SALERNO	VIA XX SETTEMBRE (2° ACQUISTO) (MATR. 2112)	93.013,61		93.013,61		-
SALERNO	VIA ROBERTELLI (MATR. 2114)	235.126,38		235.126,38		-
SASSARI	VIALE UMBERTO I (MATR. 2266)	475.986,38		475.986,38		-
SASSARI	LOCALITÀ MONSERRATO (MATR. 2347-2348)	1.910.474,85		1.910.474,85		-
SIRACUSA	VIALE TICA 151 167 (MATR. 2097)	9.866,88		9.866,88		-
SIRACUSA	VIALE TICA 149 (MATR. 2363-2364)	1.289.613,00		814.178,69		475.434,31
TARANTO	VIA DANTE (MATR. 2398)	13.167.294,75	4.335,37	12.997.538,48		174.071,64
TERNI	VIA DENTATO (MATR. 2230)	380.884,38		380.884,38		-
TORINO	CORSO SIRACUSA - VILAE BOSTON - VIA PISCINA (MATR. 2117-2118)	733.368,80		733.368,80		-
TORINO	VIALE BERINO 9-11-13-15 - SIRTORI (MATR. 2172-2173)	512.715,29	152.344,76	666.060,05		-
TORINO	VIE LANZO - SIRTORI (MATR. 2212-2213)	729.753,60	334.218,52	1.063.972,12		-
TORINO	VIA MACHERIONE-PEPE-PARIS (MATR. 2243-2244)	952.346,52	331.603,07	1.283.949,59		-
TORINO	VIA POMARETTO - BURIASCO 11-17 (MATR. 2267)	611.191,21		611.191,21		-
TORINO	VIALE ALBERATO DI CORSO MARCHE - SERVAIS 200 (MATR. 2292)	1.008.207,79	5.400,85	1.013.608,64		-
TORINO	VIA GAIDANO (MATR. 2332)	6.384.538,36	1.308,05	6.385.846,41		-
TREVISO	VIA DEL GALLETTO (MATR. 2356-57-61)	2.980.834,28		1.226.210,59		1.754.623,69
UDINE	VIALE D'ORLANDI (MATR. 2440)	6.054.821,07		6.054.821,07		-
VENEZIA	VIA SANDRO GALLO (MATR. 2179)	457.694,43		457.694,43		-
VENEZIA	VIA SANDRO GALLO (MATR. 2179 BIS)	352.740,06		352.740,06		-
VENEZIA	MESTRE - V. PALLADIO - V. LONGHENA (MATR. 2287-88)	1.949.624,79		1.949.624,79		-
VENEZIA	MARGHERA - VIA PALLADIO (MATR. 2337-2339)	3.078.606,63		3.078.606,63		-
VERONA	VIA S. GIACOMO (MATR. 2367-71)	3.734.396,55		3.327.676,51		406.720,04
VICENZA	VIALE MAZZINI 169-179-187-195 (MATR. 2254)	93.921,98		93.921,98		-
VICENZA	VIA SAN LAZZARO (MATR. 2355)	3.065.674,99		3.065.674,99		-
ROMA	Comprensorio TRE FONTANE E MONTESACRO (in particolare alienato immobile Via Soleno matr. 20358)	579.977.614,18	79.699.703,79	42.349.507,73		457.928.402,66
PALERMO	VIA SAMPOLO 121	338.548,01			338.548,01	-
PAVIA	VIA BRICCHETTI (MATR. 2170BIS)	78.023,73			78.023,73	-
PORDENONE	OBERDAN - BORGO S ANTONIO CENTRO COMMERCIALE FABBR. D (MATR. 2403)		11.531,60		11.531,60	-
RAVENNA	VIA RANDI (MATR. 2431)	4.390.944,03			4.390.944,03	-
RAVENNA	VIA BERLINGUER	2.692.880,73			2.692.880,73	-
ROMA	VIA IGEA 38 - VIA GIORNALISTI 85 - VIA ALFANI 23 (MATR. 2102)	39.437,66			39.437,66	-
	TOTALE			283.134.666,84	10.836.091,67	

Dall'elenco sono esclusi gli interventi di manutenzione straordinaria dal 1996 al 2001 in cui attribuzione viene rappresentata di seguito.

Valore di bilancio degli immobili venduti nell'anno 2002*

* Il dato è stato elaborato desumendo la consistenza dei singoli immobili al 01/01/2002, riportandola, in caso di vendita parziale, al valore delle porzioni immobiliari vendute integrato dalle eventuali correzioni alle alienazioni già effettuate negli esercizi 2000 e 2001.

VENDITE 2002		290.849.773,66
Cartolarizzati 2002	283.134.666,06	
Vendita straordinaria 2002	4.390.944,03	
Vendita ordinaria 2002	3.324.163,57	
CORREZIONI		3.120.984,07
Cartolarizzati 2001	3.120.984,07	
Vendita straordinaria 2001		

Valore di bilancio degli immobili venduti al 31/12/2002

293.970.757,73

GESTIONE CPDEL

Nella gestione CPDEL il valore delle manutenzioni straordinarie è stato stabilito analiticamente e inserito nell'inventario fino alla data del 31/12/1997. Pertanto al valore di bilancio va sommata una quota parte delle manutenzioni non attribuite per gli anni 1996, 1998, 1999, 2000 e 2001.

VALORE MANUTENZIONE STRAORDINARIA AL 31/12/2001* 162.397.270.449 in lire

*La differenza con quanto indicato in sede di Consumativo 2001 (75.517.921) è relativa a somme attribuite successivamente. Poiché tutti gli anni di somme attribuite con la percentuale di 28,824% agli immobili venduti, sono ripartite con la stessa percentuale in sede di consumativo 2002 (vedi calcolo)

RIEPILOGO MANUTENZIONE 1996-2001

Esercizio	Valore dell'anno	Manutenzione attribuita agli immobili venduti	Consistenza al 31/12
1996*	1.054.642.405		1.054.642.405
1998*	50.234.908.321		51.289.550.728
1999	58.431.428.228		109.720.970.954
2000	35.468.072.681		145.180.043.635
2001	17.207.226.814	46.831.057.498	115.566.212.950
	162.397.270.449	46.831.057.498	

* Differenza per il 1996 e per il 1998 di Lire -75.517.921 rispetto a quanto esposto in sede di consumativo 2001 per somme potute attribuire analiticamente ai singoli immobili venduti dopo la chiusura dell'esercizio 2001

VALORE MANUTENZIONE STRAORDINARIA ATTRIBUITA AGLI IMMOBILI VENDUTI NEL 2001 46.831.057.498 in lire

VALORE MANUTENZIONE STRAORDINARIA DA ATTRIBUIRE AGLI IMMOBILI ESISTENTI AL 31/12/2001 115.566.212.950 in lire

VALORE MANUTENZIONE STRAORDINARIA DA ATTRIBUIRE AGLI IMMOBILI ESISTENTI AL 31/12/2001 59.684.967,96 in Euro

RIACCERTAMENTI 2002 SULLA MANUTENZIONE STRAORDINARIA NON ATTRIBUITA 6.973.762,45 Euro

Quota parte delle manutenzioni attribuite nel 2001 da reinscrivere nella consistenza a seguito dei riaccertamenti (Nota correttiva del accertamento (Racc. n. 28,824%) 2.818.693,77 Euro

VALORE MANUTENZIONE STRAORDINARIA DA ATTRIBUIRE AGLI IMMOBILI ESISTENTI AL 31/12/2001 54.719.899,30 Euro
Comprendente dei riammortamenti

Rettifica somme per manutenzioni e distribuzioni fino al 31/12/2001 e attribuite solamente nell'esercizio 2002
L'importo di Lire 75.517.921, derivante dalla differenza tra il totale manutenzioni non attribuite nel 2001 e quelle non attribuite nel 2002 viene ripartito con la stessa percentuale in sede di consumativo 2002. 11.241,86 Euro

VALORE MANUTENZIONE STRAORDINARIA DA ATTRIBUIRE AGLI IMMOBILI ESISTENTI AL 31/12/2001 54.731.141,16 Euro
Comprendente dei riammortamenti e delle correzioni

Percentuale di distribuzione delle manutenzioni straordinarie:
(Calcolata rapportando il valore di bilancio degli immobili venduti con la consistenza totale al 31/12/2001, e sottraendo dai riaccertamenti negativi effettuati nell'anno 2002 il loro per cento su immobili e -6.973.762,45 Euro per riammortamenti) 29,390%

Quota parte delle manutenzioni straordinarie non attribuite per il 2002 comprendente delle verifiche: 16.085.434,49

Valore di bilancio degli immobili venduti al 31/12/2001 comprensivo delle manutenzioni 310.056.192,22

ALIENAZIONI

VENDITE DIRETTE 22.380.155,13
nel caso della cartolarizzazione)
Accertamento cartolarizzati 1.593.885.359,45
Prezzo iniziale 1.616.265.514,58

PLUSVALENZA LORDA da prezzo iniziale immobili cartolarizzati 1.306.209.322,36
(Senza ammortamenti già effettuati dagli immobili venduti)

CONSISTENZA IMMOBILI ALL'1/1/2002 1.086.919.199,07

Percentuale utilizzo Fondo Ammortamento immobili (Rapporto valore immobili venduti nel 2002/Consistenza all'1/1/2002) 28,526%

Consistenza Fondo Ammortamento immobili all'1/1/2002 241.161.845,24

Utilizzo Fondo Ammortamento immobili per alienazione 68.794.187,74

PLUSVALENZA NETTA da prezzo iniziale immobili cartolarizzati 1.375.005.516,10
(Comprendente degli ammortamenti già effettuati dagli immobili venduti)

CPI

La *situazione patrimoniale*, di seguito allegata ai sensi dell'art. 34 del DPR n. 696/1979 e redatta in conformità allo schema G previsto dal medesimo DPR, fa rilevare un patrimonio netto attestatosi in Euro 89.089.855, pari alla differenza tra il totale delle attività (Euro 127.652.840) ed il totale delle passività (Euro 38.562.985).

Per quanto riguarda le *componenti attive* si rileva che si è concretizzato un aumento pari a Euro 12.157.355 rispetto alla consistenza di inizio esercizio (Euro 115.495.485), passata a Euro 127.652.840 a fine 2002.

Il suddetto incremento è determinato dalla somma algebrica delle variazioni positive e negative intervenute nell'anno che di seguito si elencano.

Componenti patrimoniali attive	Variazioni positive dell'anno	Variazioni negative dell'anno
Liquidità	-	2.884.733
Immobili	118.220	2.015.115
Immobilizzazioni	42.639	999
Quota capitale crediti	3.177.986	3.581.450
Rimanenze attive	48.317.653	30.518.569
Valori mobiliari		498.277
TOTALI	51.656.498	39.499.143

Per quanto riguarda le *componenti passive* si rileva che si è concretizzato un decremento pari a Euro 13.330.873 rispetto alla consistenza di inizio esercizio (Euro 51.893.858), passata a Euro 38.562.985 a fine 2002.

La principale variazione che interessa le passività è rappresentata dalla consistente riduzione delle anticipazioni tra Gestioni (Euro 14.346.396).

Le altre componenti risultano movimentate in misura inferiore. Il fondo ammortamento immobili è utilizzato, a seguito delle cessioni, per Euro 356.526, i residui passivi aumentano di Euro 1.112.282, differenza algebrica tra quelli di nuova formazione e la diminuzione di quelli provenienti dagli esercizi precedenti.

XIV LEGISLATURA - DISEGNI DI LEGGE E RELAZIONI - DOCUMENTI

SITUAZIONE PATRIMONIALE - CPI		ATTIVITA'		DIFFERENZA	
		AL 1.1.2002	CONSISTENZA AL 31.12.2002	INCREMENTI	DECREMENTI
PATRIMONIO PERMANENTE					
IMMOBILI					
IMMOBILI A REDDITO E STRUMENTALI		3.955.087	2.058.192	1.18.220	2.015.115
		3.955.087	2.058.192	118.220	2.015.115
VALORI MOBILIARI					
TITOLI DI STATO E RENDITE <i>(in gestione dinamica)</i>		1.420.091	921.814		498.277
OBBLIGAZIONI E CARTELLE		7.592	7.592		
AZIONI E QUOTE DI FONDI IMMOBILIARI		1.427.683	929.406		498.277
IMMOBILIZZAZIONI TECNICHE					
IMPIANTI ATTREZZATURE E MACCHINARI		24.340	29.276	5.083	147
AUTOMEZZI		1.862	1.862		
MOBILI E MACCHINE D'UFFICIO		182.217	195.408	13.637	446
APPARECCHIATURE PER L'ELABORAZIONE DEI DATI		288.694	312.207	23.919	406
ACQUISTO DI OPERE D'ARTE L. 717 DEL 27.7.49					
CREDITI PER QUOTE CAPITALI		497.113	538.753	41.639	999
PRESTITI E MUTUI		19.939.652	19.535.585	3.177.364	3.581.431
DEPOSITI CAUZIONALI		556	1.159	622	19
TOTALE PATRIMONIO PERMANENTE		19.940.208	19.536.744	3.177.986	3.581.450
		25.820.091	23.063.095	3.338.845	6.095.841
PATRIMONIO FINANZIARIO					
DISPONIBILITA' LIQUIDE		24.284.709	21.399.976		2.884.733
RIMANENZE ATTIVE					
RESIDUI ATTIVITA' ES. PRECEDENTI		65.390.685	34.872.116		30.518.569
ANTICIPAZIONI TRA GESTIONI (legge 389/2000)					
FIDI FIGURATIVI IMMOBILI STRUMENTALI					
RESIDUI DI NUOVA FORMAZIONE		65.390.685	48.317.653	48.317.653	30.518.569
RIMANENZE ATTIVE D'ESERCIZIO					
RISCONTI ATTIVI					
TOTALE PATRIMONIO FINANZIARIO		89.675.394	104.589.745	48.317.653	33.403.302
TOTALE ATTIVITA'		115.495.485	127.652.840	51.656.498	39.499.143
DEFICIT PATRIMONIALE					
DISAVANZO ECONOMICO					
TOTALE A PAREGGIO		115.495.485	127.652.840	51.656.498	39.499.143

SITUAZIONE PATRIMONIALE - CPI
PASSIVITA'

	CONSISTENZA		DIFFERENZA	
	AL 1.1.2002	AL 31.12.2002	INCREMENTI	DECREMENTI
PATRIMONIO PERMANENTE				
CONDI AMMORTAMENTO E ACCANTAMENTO				
PER GLI IMMOBILI	699.257	384.395	41.164	356.526
PER GLI IMPIANTI A TRE FASI	11.135	19.100	5.855	80
PER I MOBILI E AUTOMI-721	76.876	100.312	23.672	186
PER APPARECCHIATURE ELETTRONICHE	251.004	312.208	61.557	353
PER IL PERSONALE	487.239	501.448	57.107	42.898
A GARANZIA PRESTITI	607.377	609.518	2.893	752
PER CONTRIBUTO 0,50%				
PER IMPOSTE E TASSE				
TOTALE PATRIMONIO PERMANENTE	2.135.528	1.936.981	192.248	400.795
	2.135.528	1.936.981	192.248	400.795
PATRIMONIO FINANZIARIO				
DEBITI				
RESIDUI PASSIVI ESERCIZI PREGRESSI	8.462.461	1.923.461		6.539.000
ANTICIPAZIONI TRA GESTIONI (legge 388/2000)	40.880.226	26.533.830		14.346.396
FITTI FIGURATIVI IMMOBILI STRUMENTALI	93.479	201.896	108.417	
RESIDUI PASSIVI DI NUOVA FORMAZIONE		7.651.282	7.651.282	
	49.436.166	36.310.469	7.759.699	20.885.396
DEBITI FINANZIARI				
MUTUI ED ANTICIPAZIONI PASSIVE	277.662	277.662		
INTERESSI E SPESE DI AMMINISTRAZIONE SU PRESTITI				
DEPOSITI CAUZIONALI	44.502	47.873	4.125	754
	322.164	325.535	4.125	754
RIAMENZE PASSIVE D'ESERCIZIO				
RISCONTI PASSIVI				
TOTALE PATRIMONIO FINANZIARIO	49.758.330	36.636.004	7.763.824	20.886.150
TOTALE PASSIVITA'	51.893.858	38.562.985	7.956.072	21.286.945
PATRIMONIO NETTO				
AVANZO ECONOMICO	63.601.627	89.089.855	25.488.228	
TOTALE	63.601.627	89.089.855	25.488.228	
TOTALE A PAREGGIO	115.495.485	127.652.840	33.444.300	21.286.945

GESTIONE CPI

ELENCO DEI SINGOLI COMPLESSI IMMOBILIARI PARZIALMENTE O TOTALMENTE DECURTATI DALLA CONSISTENZA AL 31/12/2002 PER ALIENAZIONI 2002 O RETTIFICHE DI VALORE ALIENAZIONI 2001

La colonna 2 indica le modifiche alla consistenza all'1/1/2002 degli immobili venduti nel 2002 per interventi manutentivi effettuati prima della vendita.
La colonna 3 indica il valore degli immobili venduti nel 2002 nella seconda fase di cartolarizzazione.
La colonna 4 indica il valore degli immobili venduti nel 2002 al di fuori della cartolarizzazione (vendite straordinarie, o modifiche della consistenza per alienazioni ante 2002).

Località	Indirizzo	CONSISTENZA ALL'1/1/2002 (1)	MODIFICHE DELLA CONSISTENZA intervenute nel 2002 (2)	IMMOBILI CARTOLARIZZATI 2002 (2 ^a fase) (3)	VENDITE 2002 E CORREZIONI 2001 (4)	CONSISTENZA AL 31/12/2002 (5 = 1 - 2 - 3 + 4)
BRESCIA	V. VITTORIO EMANUELE II (matr. 3180)	623.404,79		623.404,79		-
LIVORNO	V. DEI LANZI - V. SANSONE - V. DEI FANCIULLI (matr. 3318)	846.936,65		846.936,65		-
RAGUSA	V. RUGGERO VII - ANGOLO TRASPONTINO (matr. 3110)	287.236,82		287.236,82		-
ROMA	V. EDOARDO JENNER 141 (matr. 3033)	18.186,90		18.186,90		-
ROMA	V. DE AGOSTINI 10 (matr. 3039)	37.948,21		37.948,21		-
ROMA	P.ZZA RONCHI & - V. MAYER (matr. 3051)	77.468,53		77.468,53		-
TOTALE				1.891.181,90		-

Dall'elenco sono esclusi gli interventi di manutenzione degli immobili dell'area di Roma la cui attribuzione viene rappresentata di seguito.

Valore di bilancio degli immobili venduti nell'anno 2002*

* Il dato è stato elaborato desumendo la consistenza dei singoli immobili al 01/01/2002, riportandola, in caso di vendita parziale, al valore delle porzioni immobiliari vendute integrato dalle eventuali correzioni alle alienazioni già effettuate negli esercizi 2000 e 2001.

VENDITE 2002	1.891.181,90	1.891.181,90
Cartolarizzati 2002	1.891.181,90	
Vendite straordinaria 2002		
Vendite ordinaria 2002		

CORREZIONI	0,00	0,00
Cartolarizzati 2001		
Vendite straordinaria 2001		

Valore di bilancio degli immobili venduti al 31/12/2002 1.891.181,90

Nella gestione CPI il valore delle manutenzioni straordinarie per la località con un solo complesso immobiliare è stato distribuito analiticamente e inserito nell'inventario fino alla data del 31/12/2002. L'attribuzione non è stata possibile per gli immobili della città di Roma, pertanto al valore di bilancio va sommata una quota parte delle spese per manutenzioni straordinarie riferite all'area di Roma e non attribuite per gli anni 1999 e 2000.

VALORE MANUTENZIONE STRAORDINARIA AL 31/12/2001 72.692,098 in lire
risultante dai prospetti allegati al Computativo 2001

RIEPILOGO MANUTENZIONE 1999-2001

Esercizio	Valore dell'anno	Manutenzione attribuita agli immobili venduti	Consistenza al 31/12
1999	18.836.826		18.836.826
2000	52.865.472		72.692.098
2001		54.699.990	17.992.108
	72.692.098	54.699.990	

VALORE MANUTENZIONE STRAORDINARIA ATTRIBUITA AGLI IMMOBILI VENDUTI NEL 2001 54.699.990 in lire

VALORE MANUTENZIONE STRAORDINARIA DA ATTRIBUIRE AGLI IMMOBILI ESISTENTI AL 31/12/2001 17.992.108 in lire

VALORE MANUTENZIONE STRAORDINARIA DA ATTRIBUIRE AGLI IMMOBILI ESISTENTI AL 31/12/2001 9.292,15 in Euro

RIACCERTAMENTI 2002 SULLA MANUTENZIONE STRAORDINARIA NON ATTRIBUITA (immobili Roma) 8.834,10 Euro

Quota parte della manutenzione attribuita nel 2001 da ridistribuire nella consistenza a seguito del riaccertamento Posta correttiva del riaccertamento (Ricc. n° 75/2499) 6.046,50 Euro

VALORE MANUTENZIONE STRAORDINARIA DA ATTRIBUIRE AGLI IMMOBILI ESISTENTI AL 31/12/2001 7.303,63 Euro
Comprensiva del riaccertamento

Percentuale di attribuzione delle manutenzioni straordinarie: (Calcolata rapportando il valore di bilancio degli immobili venduti di Roma con la consistenza iniziale all'1/1/2002 di tutti gli immobili situati a Roma) 50,997%

Quota parte delle manutenzioni straordinarie non attribuite per il 2002: 3.724,63

GESTIONE CPI

Valore di bilancio degli immobili venduti al 31/12/2001 comprensivo delle manutenzioni:	1.894.906,53
ALIENAZIONI	
VENDITE DIRETTE (al netto della cartolarizzazione)	71.467,00
Accantonamento cartolarizzati	26.383.592,22
Prezzo iniziale	26.455.059,22
PLUSVALENZA LORDA da prezzo iniziale immobili cartolarizzati (Senza ammortamenti già effettuati degli immobili venduti)	24.560.152,69
CONSISTENZA IMMOBILI ALL'1/1/2002	3.955.086,77
Percentuale utilizzo Fondo Ammortamento Immobili (Rapporto valore immobili venduti nel 2002/Consistenza all'1/1/2002)	47,911%
Consistenza Fondo Ammortamento Immobili all'1/1/2002	699.757,11
Utilizzo Fondo Ammortamento Immobili per alienazione	335.257,96
PLUSVALENZA NETTA da prezzo iniziale immobili cartolarizzati (Comprensiva degli ammortamenti già effettuati degli immobili venduti)	24.895.410,65

CPUG

La *situazione patrimoniale*, di seguito allegata ai sensi dell'art. 34 del DPR n. 696/1979 e redatta in conformità allo schema G previsto dal medesimo DPR, fa rilevare un patrimonio netto di Euro 8.852.248, pari alla differenza tra il totale delle attività (Euro 59.265.826) ed il totale delle passività (Euro 50.413.578).

Per quanto riguarda le *componenti attive* si rileva che si è concretizzato un aumento pari a Euro 5.832.733 rispetto alla consistenza di inizio esercizio (Euro 53.433.093), passata a Euro 59.265.826 a fine 2002.

Il suddetto incremento è determinato quasi esclusivamente dall'aumento delle disponibilità liquide. La tabella seguente elenca anche le altre variazioni positive e negative intervenute nell'anno.

Componenti patrimoniali attive	Variazioni positive dell'anno	Variazioni negative dell'anno
Liquidità	6.024.334	
Immobili		
Immobilizzazioni	6.396	181
Quota capitale crediti	161.879	161.741
Rimanenze attive	18.565.137	18.763.091
Valori mobiliari		
TOTALI	24.757.746	18.925.013

Le *componenti passive* rimangono pressoché invariate, facendo registrare una diminuzione di Euro 170.444. La consistenza di inizio esercizio (Euro 50.584.022) passa ad Euro 50.413.578 a fine 2002.

Si rammenta che la CPUG non ha proprietà immobiliari da reddito né strumentali.

SITUAZIONE PATRIMONIALE - CPUG

	ATTIVITA'		DIFFERENZA DECREMENTI
	AL 1.1.2002	AL 31.12.2002	
PATRIMONIO PERMANENTE			
IMMOBILI			
IMMOBILI A REDDITO E STRUMENTALI			
VALORI MOBILIARI			
TITOLI DI STATO E RENDITE <i>(in gestione dinamica)</i>			
OBBLIGAZIONI E CARTELLE			
AZIONI E QUOTE DI FONDI IMMOBILIARI			
IMMOBILIZZAZIONI TECNICHE			
IMPIANTI ATTREZZATURE E MACCHINARI	4.488	5.228	762
AUTOMEZZI	365	365	
MOBILI E MACCHINE D'UFFICIO	40.836	42.784	2.046
APPARECCHIATURE PER L'ELABORAZIONE DEI DATI	61.837	65.364	3.588
ACQUISTO DI OPERE D'ARTE L. 717 DEL 27.7.49		113.741	6.396
CREDITI PER QUOTE CAPITALI			
PRESTITI E MUTUI	82	220	161.737
DEPOSITI CAUZIONALI	82	142	4
TOTALE PATRIMONIO PERMANENTE	107.608	113.961	161.741
PATRIMONIO FINANZIARIO			
DISPONIBILITA' LIQUIDE			
RIMANENZE ATTIVE	31.631.835	38.656.169	6.024.334
RESIDUI ATTIVI ES. PRECEDENTI	20.693.650	1.930.559	18.763.091
ANTICIPAZIONI TRA GESTIONI (legge 388/2000)		65.931	65.931
FITTI FIGURATIVI IMMOBILI STRUMENTALI			
RESIDUI DI NUOVA FORMAZIONE		18.499.206	18.499.206
RIMANENZE ATTIVE DI ESERCIZIO	20.693.650	20.495.696	18.565.137
RISCONTI ATTIVI			
TOTALE PATRIMONIO FINANZIARIO	51.325.485	59.151.865	24.589.471
TOTALE ATTIVITA'	53.433.093	59.265.826	24.757.746
DEFICIT PATRIMONIALE			
DISAVANZO ECONOMICO			
TOTALE A PAREGGIO	53.433.093	59.265.826	24.757.746
			18.925.013
			18.925.013

SITUAZIONE PATRIMONIALE - CPUG

	PASSIVITA'		AL 31.12.2002	INCREMENTI	DIFFERENZA
	AL 1.1.2002	CONSISTENZA			
PATRIMONIO PERMANENTE					
FONDI AMMORTAMENTO E ACCANTONAMENTO					
PER GLI IMMOBILI			3.751	1.046	13
PER GLI IMPIANTI ATTREZZATURE E MACCHINARI		2.718	23.206	5.178	43
PER I MOBILI E AUTOMEZZI		18.071	65.364	9.033	56
PER APPARECCHIATURE ELETTRONICHE		56.387	87.975	8.586	6.435
PER IL PERSONALE		85.824	40.579		
A GARANZIA PRESTITI		40.579			
PER CONTRIBUTO 0,50%					
PER IMPOSTE E TASSE					
TOTALE PATRIMONIO PERMANENTE		203.579	220.825	23.843	6.547
		203.579	220.825	23.843	6.547
PATRIMONIO FINANZIARIO					
DEBITI					
RESIDUI PASSIVI ESERCIZI PREGRESSI		50.154.080	49.012.302		1.141.778
ANTICIPAZIONI TRA GESTIONI (legge 388/2000)		205.746			205.746
FITTI FIGURATIVI IMMOBILI STRUMENTALI		13.944	30.207	16.263	
RESIDUI PASSIVI DI NUOVA FORMAZIONE			1.143.511	1.143.511	
		50.373.770	50.186.020	1.159.774	1.347.524
DEBITI FINANZIARI					
MUTUI ED ANTICIPAZIONI PASSIVE		6.705	6.705		
INTERESSI E SPESE DI AMMINISTRAZIONE SU PRESTITI		18	28	146	136
DEPOSITI CAUZIONALI		6.723	6.733	146	136
RIMANENZE PASSIVE DI ESERCIZIO					
RISCONTI PASSIVI					
TOTALE PATRIMONIO FINANZIARIO		50.380.493	50.192.753	1.159.920	1.347.660
TOTALE PASSIVITA'		50.584.022	50.413.578	1.183.763	1.354.207
PATRIMONIO NETTO					
AVANZO ECONOMICO		2.849.071	8.852.248	6.003.177	
TOTALE		2.849.071	8.852.248	6.003.177	
TOTALE A PAREGGIO		53.433.093	59.265.826	7.186.940	1.354.207

CPS

La *situazione patrimoniale*, di seguito allegata ai sensi dell'art. 34 del DPR n. 696/1979 e redatta in conformità allo schema G previsto dal medesimo DPR, fa rilevare un patrimonio netto attestatosi in Euro 12.280.496.212, pari alla differenza tra il totale delle attività (Euro 12.473.602.281) ed il totale delle passività (Euro 193.106.069).

Per quanto riguarda le *componenti attive* si rileva che si è concretizzato un aumento pari a Euro 1.287.878.752 rispetto alla consistenza di inizio esercizio (Euro 11.185.723.529), passata a Euro 12.473.602.281 a fine 2002.

Il suddetto incremento è determinato in particolar modo dalle disponibilità liquide. Esse concorrono al risultato complessivo insieme alle altre componenti che di seguito si elencano.

Componenti patrimoniali attive	Variazioni positive dell'anno	Variazioni negative dell'anno
Liquidità	1.348.097.828	-
Immobili	1.420.527	90.627.937
Immobilizzazioni	449.843	7.669
Quota capitale crediti	27.972.714	61.036.208
Rimanenze attive	699.044.465	655.520.202
Valori mobiliari	33.612.406	15.527.015
TOTALI	2.110.597.783	822.719.031

Per quanto riguarda le *componenti passive* si rileva che si è concretizzato un decremento pari a Euro 15.337.795 rispetto alla consistenza di inizio esercizio (Euro 208.443.864), passata a Euro 193.106.069 a fine 2002.

La voce che ha maggior peso nella diminuzione delle passività è il fondo ammortamento immobili, che registra una diminuzione netta di Euro 16.714.265, come è fisiologico in un esercizio caratterizzato dalle operazioni di cessione immobiliare. Le altre poste non accolgono movimentazioni rilevanti..

	SITUAZIONE PATRIMONIALE - CPS			
	ATTIVITA'		DIFFERENZA	
	CONSISTENZA	INCREMENTI	DECREMENTI	
	AL 1.1.2002	AL 31.12.2002		
PATRIMONIO PERMANENTE				
IMMOBILI				
IMMOBILI A REDDITO E STRUMENTALI	216.570.074	127.362.664	1.420.527	90.627.937
	216.570.074	127.362.664	1.420.527	90.627.937
VALORI MOBILIARI				
TITOLI DI STATO E RENDITE (fu gestione finanziaria)	545.213.219	574.120.251	28.907.032	15.249.141
OBBLIGAZIONI E CARTELLE	20.580.136	5.330.995	4.705.374	277.874
AZIONI E QUOTE DI FONDI IMMOBILIARI	4.306.190	8.933.690	33.612.406	15.527.015
	570.299.545	588.384.936		
IMMOBILIZZAZIONI TECNICHE				
IMPIANTI ATTREZZATURE E MACCHINARI	181.838	233.910	53.622	1.550
AUTOMEZZI	9.537	9.537		
MOBILI E MACCHINE D'UFFICIO	709.301	851.335	143.871	1.837
APPARECCHIATURE PER L'ELABORAZIONE DEI DATI	1.393.765	1.641.833	252.350	4.282
ACQUISTO DI OPERE D'ARTE L. 717 DEL 27.7.49	2.394.441	2.736.615	449.843	7.669
CREDITI PER QUOTE CAPITALI				
PRESTITI E MUTUI	403.850.499	370.784.541	27.970.044	61.036.002
DEPOSITI CAUZIONALI	6.025	8.489	2.670	206
	403.856.524	370.793.030	27.972.714	61.036.208
TOTALE PATRIMONIO PERMANENTE	1.193.020.584	1.089.277.245	63.455.490	167.198.829
PATRIMONIO FINANZIARIO				
DISPONIBILITA' LIQUIDE				
	913.199.089	2.261.296.917	1.348.097.828	
RIMANENZE ATTIVE				
RESIDUI ATTIVI ES. PRECEDENTI	2.775.665.988	2.120.145.786		655.520.202
ANTICIPAZIONI TRA GESTIONI (legge 388/2000)	6.303.837.668	6.504.122.520	200.284.652	
FITTI FIGURATIVI IMMOBILI STRUMENTALI		300.981	300.981	
RESIDUI DI NUOVA FORMAZIONE		498.458.832	498.458.832	
	9.079.503.656	9.123.028.119	695.044.465	655.520.202
RIMANENZE ATTIVE DI ESERCIZIO				
RISCONTI ATTIVI				
TOTALE PATRIMONIO FINANZIARIO	9.992.702.945	11.384.325.036	2.047.142.293	655.520.202
TOTALE ATTIVITA'	11.185.723.529	12.473.602.281	2.110.597.783	822.719.031
DEFICIT PATRIMONIALE				
DISAVANZO ECONOMICO				
TOTALE A PAREGGIO	11.185.723.529	12.473.602.281	2.110.597.783	822.719.031

SITUAZIONE PATRIMONIALE - CPS

	PASSIVITA'			
	CONSISTENZA		DIFFERENZA	
	AL 1.1.2002	AL 31.12.2002	INCREMENTI	DECREMENTI
PATRIMONIO PERMANENTE				
FONDI AMMORTAMENTO E ACCANTONAMENTO				
PER GLI IMMOBILI	46.028.405	29.314.140	2.547.253	19.261.518
PER GLI IMPIANTI ATTREZZATURE E MACCHINARI	88.417	134.445	46.782	754
PER I MOBILI E AUTOMEZZI	217.926	320.674	103.305	557
PER APPARECCHIATURE ELETTRONICHE	984.368	1.391.803	410.459	3.024
PER IL PERSONALE	1.015.687	1.165.130	602.016	452.573
A GARANZIA PRESTITI	3.454.346	3.525.186	78.638	7.798
PER CONTRIBUTO 0,50%				
PER IMPOSTE E TASSE				
TOTALE PATRIMONIO PERMANENTE	51.789.149	35.851.378	3.788.453	19.726.224
	51.789.149	35.851.378	3.788.453	19.726.224
PATRIMONIO FINANZIARIO				
DEBITI				
RESIDUI PASSIVI ESERCIZI PREGRESSI	149.207.875	55.566.530		93.641.345
ANTICIPAZIONI TRA GESTIONI (legge 388/2000)				
FITTI FIGURATIVI IMMOBILI STRUMENTALI	985.400	2.115.936	1.130.536	
RESIDUI PASSIVI DI NUOVA FORMAZIONE	150.193.275	93.114.517	93.114.517	
		150.796.983	94.245.053	93.641.345
DEBITI FINANZIARI				
MUTUI ED ANTICIPAZIONI PASSIVE	6.263.590	6.263.590		
INTERESSI E SPESE DI AMMINISTRAZIONE SU PRESTITI				
DEPOSITI CAUZIONALI	197.850	194.118	10.642	14.374
	6.461.440	6.457.708	10.642	14.374
RIMANENZE PASSIVE DI ESERCIZIO				
RISCONTI PASSIVI				
TOTALE PATRIMONIO FINANZIARIO	156.654.715	157.254.691	94.255.695	93.655.719
TOTALE PASSIVITA'	208.443.864	193.106.069	98.044.148	113.381.943
PATRIMONIO NETTO				
AVANZO ECONOMICO	10.977.279.665	12.280.496.212	1.303.216.547	
TOTALE	10.977.279.665	12.280.496.212	1.303.216.547	
TOTALE A PAREGGIO	11.185.723.529	12.473.602.281	1.401.260.695	113.381.943

XIV LEGISLATURA — DISEGNI DI LEGGE E RELAZIONI — DOCUMENTI

GESTIONE CPS

ELENCO DEI SINGOLI COMPLESSI IMMOBILIARI PARZIALMENTE O TOTALMENTE DECURTATI DALLA CONSISTENZA AL 31/12/2002 PER ALIENAZIONI 2002 O RETTIFICHE DI VALORE ALIENAZIONI 2001

La colonna 2 indica le modifiche alla consistenza all'1/1/2002 degli immobili venduti nel 2002 per interventi manutentivi effettuati prima della vendita.

La colonna 3 indica il valore degli immobili venduti nel 2002 nella seconda fase di cartolarizzazione.

La colonna 4 indica il valore degli immobili venduti nel 2002 al di fuori della cartolarizzazione (vendite straordinarie, o modifiche della consistenza per alienazioni ante 2002).

Località	Indirizzo	CONSISTENZA ALL'1/1/2002 (1)	MODIFICHE DELLA CONSISTENZA intervenute nel 2002 (2)	IMMOBILI CARTOLARIZZATI 2002 (2° fase) (3)	VENDITE 2002 E CORREZIONI 2001 (4)	CONSISTENZA AL 31/12/2002 (5 = 1 + 2 - 3 - 4)
ANCONA	LOCALITÀ PALOMBINA NUOVA (MATR. 5373)	1.268.959,46		1.268.959,46		-
ASTI	CORSO ALESSANDRIA-VIALE PILONE (MATR. 5198-5200)	465.812,09	3.184,48	468.996,57		-
BERGAMO	VIA S. ORSOLA 19-21 (MATR. 5273-74)	352.644,95		352.644,95		-
BRINDISI	VIALE LIGURIA - VIA MORO 55 (MATR. 5166)	136.647,74		124.530,81		12.116,93
COMO	VIA MASIA 53 (MATR. 5270)	87.098,34	3.351,38	83.746,96		0,00
CREMONA	VIA TICINO (MATR. 5111)	76.229,04		76.229,04		-
FERRARA	CENTO - VIA TASSO E ALFIERI (MATR. 5443)	1.623.376,91		1.623.376,91		-
FIRENZE	VIA BENEDETTO REI (MATR. 5362)	1.448.434,36		1.448.434,36		-
FIRENZE	SCANDICCI - LOCALITÀ L'OLMO (MATR. 5366)	1.613.972,59		1.613.972,59		-
FIRENZE	VIA PERGOLESÌ (MATR. 5404)	1.738.393,92		1.738.393,92		-
GORIZIA	GRADISCA D'ISONZO (GO) - VIA C. BATTISTI 15 (MATR. 5417)	880.820,69		880.820,69		-
MESSINA	LOCALITÀ CALISPERA - SS 114 N 113 Compl. "AMATO" (MATR. 5331)	188.510,01		188.510,01		-
MILANO	LOCALITÀ BICOCCA (1° LOTTO) - AREZZO 8-S GIUSEPPE (MATR. 5152-56)	48.066,44		48.066,44		-
MILANO	VIA REMBRANDT 49 (MATR. 5269)	55.435,19		42.378,52		13.056,67
MILANO	VIA SIMON MARTINI (MATR. 5313)	805.672,76		805.672,76		-
MODENA	SASSUOLO (MO) - VIA S. PIETRO (MATR. 5444)	1.817.079,88		1.817.079,88		-
PADOVA	MONSELICE (PD) - LOC. S. SALVARO (MATR. 5415)	1.124.424,80		1.124.424,80		-
PARMA	VIE MEUCCI-FLEMING-JENNER (MATR. 5320-22)	909.024,17		909.024,17		-
PERUGIA	CORCHIANO(PO) - LOC. S. MARIANO - V. LE GIOLITTI (MATR. 5420)	1.554.018,81		1.554.018,81		-
PERUGIA	VIA DELLE CARAVELLE (MATR. 5426)	5.578.735,40		5.578.735,40		-
PERUGIA	VIA CORTONESE (MATR. 5438)	7.594.312,78		7.594.312,78		-
REGGIO E.	VIA 4 GIORNATE DI NAPOLI - V. CASSOLI (MATR. 5223)	349.655,37		349.655,37		-
ROMA	VIA VALDINIEVOLE (MATR. 5022)	54.744,43		54.744,43		-
ROMA	VIA G.B. FALDA, 3 - VILLA PAMPHILI (MATR. 5019)	18.311,91		18.311,91		-
ROMA	VIA E. JENNER, 54 - TORRECREMATA (MATR. 5026-27)	11.033,85		11.033,85		-
ROMA	VIA TUSCOLANA, 1400 (MATR. 5036)	39.320,66		39.320,66		-
ROMA	VIA DELLE ALBIZIE, 21 (MATR. 5043)	10.978,54		10.978,54		-
ROMA	VIA S. TELESFORO, 13-15-19 (MATR. 5047)	3.549,46		3.549,46		-
ROMA	VIA DEI ZENO 31 -DULCERI- PERIBETE (MATR. 5122-24)	31.958,41		31.958,41		-
ROMA	LOCALITÀ "LA RUSTICA" (MATR. 5383)	880.635,19		880.635,19		-
ROMA	OSTIA LIDO - VIA ISOLE DEL CAPO VERDE (MATR. 5379-80)	967.892,16		967.892,16		-
ROMA	VIA DON PASQUINO BORGHI (MATR. 5385)	1.387.181,75		1.387.181,75		-
ROMA	VIA F. GENTILE 87-135	18.467.200,19		18.467.200,19		-
ROVIGO	VIA PUCCINI (MATR. 5432)	3.316.420,55		3.316.420,55		-
TARANTO	VIALE VIRGILIO (MATR. 5163)	1.494.184,60		1.494.184,60		-
TERNI	VIA CARNIA (MATR. 5402)	1.527.679,51		1.527.679,51		-
TORINO	S.M. TORINESE - VIA DELLA SPERANZA 57 A-B (MATR. 5349-50)	22.924,10	208,38	23.132,48		-
TRANI	VIA PISA (MATR. 5409)	3.460.087,21		3.460.087,21		-
TREVISO	VIA PINELLI (MATR. 5442)	4.318.251,07		4.318.251,07		-
UDINE	CERVIGNANO (UD) - VIA MARTIRI DELLA LIBERTÀ (MATR. 5415)	1.028.120,45		1.028.120,45		-
VERONA	VIA MURARI BRÀ (MATR. 5358)	547.066,27		547.066,27		-
VICENZA	ASIAGO - VIA CINQUE (MATR. 5382)	171.679,59		171.679,59		-
MILANO	VIA MISSAGLIA 63 - BUONATTI - D'ASCANIO	10.136.727,22			10.136.727,22	
PADOVA	VIA OROLOGIO ANO. CROCE ROSSA (MATR. 5384)	1.892.153,47			1.892.153,47	
TREVISO	VIA CASTELLANA	8.556.657,90			8.556.657,90	
	TOTALE			67.451.413,48	28.585.538,69	

Dall'elenco sono esclusi gli interventi di manutenzione straordinaria dal 1997 al 2001 la cui attribuzione viene rappresentata di seguito.

GESTIONE CPS

Valore di bilancio degli immobili venduti nell'anno 2002*

* Il dato è stato elaborato desumendo la consistenza dei singoli immobili al 01/01/2002, riportandola, in caso di vendita parziale, al valore delle porzioni immobiliari vendute integrato delle eventuali correzioni alle alienazioni già effettuate negli esercizi 2000 e 2001.

VENDITE 2002		77.900.224,85
Caratterizzati 2002	67.451.413,48	
Vendita straordinaria 2002	10.448.811,37	
Vendita ordinaria 2002		
CORREZIONI		10.136.727,32
Caratterizzati 2001	10.136.727,32	
Vendita straordinaria 2001		

Valore di bilancio degli immobili venduti al 31/12/2002 **88.036.952,17**

Nella gestione CPS il valore delle manutenzioni straordinarie per le località con un solo complesso immobiliare è stato attribuito analiticamente e inserito nell'inventario fino alla data del 31/12/2002. L'attribuzione non è stata possibile per gli immobili delle città di Roma, Milano, Bergamo, Cremona, Verona, Padova, Treviso, Firenze e Perugia pertanto al valore di bilancio va sommata una quota parte delle spese per manutenzioni straordinarie e non attribuite per gli anni 1997, 1998, 1999, 2000 e 2001.

VALORE MANUTENZIONE STRAORDINARIA AL 31/12/2001* 17.814.779.251 in lire

*La differenza con quanto indicato in sede di Consuntivo 2001 (1.273.455.118) è relativa a somme a suo tempo escluse dal calcolo. Poiché trattasi di somme attribuite con la percentuale di 89,307 % agli immobili venduti, sono eliminate con la stessa percentuale in sede di consuntivo 2002 con movimento non finanziario a parte, in quanto non influiscono sul calcolo della Plurivalenza

RIEPILOGO MANUTENZIONE 1997-2001

Esercizio	Valore dell'anno	Manutenzione attribuita agli immobili venduti	Consistenza al 31/12
1997*	2.380.000		2.380.000
1998*	8.518.148.583		8.521.528.583
1999*	5.048.791.344		11.570.317.907
2000*	5.305.131.097		18.875.448.004
2001	939.330.247	14.772.512.710	3.042.266.541
	17.814.779.251	14.772.512.710	

* La differenza totale di Lire 1.273.455.118 rispetto al dato esposto in sede di consuntivo 2001 si riferisce a valori non attribuiti analiticamente, esclusi però perché localizzati in Compartimenti non inseriti nelle vendite dell'esercizio 2001.

Lire 2.380.000 per il 1997
Lire 174.557.225 per il 1998
Lire 1.075.105.707 per il 1999
Lire 21.412.186 per il 2000

VALORE MANUTENZIONE STRAORDINARIA ATTRIBUITA AGLI IMMOBILI VENDUTI NEL 2001 14.772.512.710 in lire

VALORE MANUTENZIONE STRAORDINARIA DA ATTRIBUIRE AGLI IMMOBILI ESISTENTI AL 31/12/2001 3.042.266.541 in lire

VALORE MANUTENZIONE STRAORDINARIA DA ATTRIBUIRE AGLI IMMOBILI ESISTENTI AL 31/12/2001 1.571.199,54 in Euro

RIACCERTAMENTI 2002 SULLA MANUTENZIONE STRAORDINARIA NON ATTRIBUITA 1.573.818,71 Euro

Quota parte delle manutenzioni attribuite nel 2001 da reinscrivere nella consistenza a seguito del riaccertamento (Porta correttiva del riaccertamento (Racc. * 89,307%)) 1.484.815,82 Euro

VALORE MANUTENZIONE STRAORDINARIA DA ATTRIBUIRE AGLI IMMOBILI ESISTENTI AL 31/12/2001 1.402.996,65 Euro
Composta dai riaccertamenti

Percentuale di attribuzione delle manutenzioni straordinarie:
(Calcolata riportando il valore di bilancio con la consistenza iniziale al 1/1/2002 di tutti gli immobili situati nelle città non discriminate, compresi quelli non venduti) 30,405%

Quota parte delle manutenzioni straordinarie non attribuite per il 2002: 426.578,61

Valore di bilancio degli immobili venduti al 31/12/2001 comprensivo delle manutenzioni: 88.463.530,78

GESTIONE CPS

ALIENAZIONI	
VENDITE DIRETTE (al netto della cartolarizzazione) Accertamento cartolarizzati Prezzo iniziale	21.296.169,17 162.877.454,85 184.173.624,02
PLUSVALENZA LORDA da prezzo iniziale immobili cartolarizzati (Senza ammortamenti già effettuati degli immobili venduti)	95.710.093,24
CONSISTENZA IMMOBILI ALL'1/1/2002	216.370.073,52
Percentuale utilizzo Fondo Ammortamento Immobili (Rapporto valore immobili venduti nel 2002/Consistenza all'1/1/2002)	40,848%
Consistenza Fondo Ammortamento Immobili all'1/1/2002	46.028.405,05
Utilizzo Fondo Ammortamento Immobili per alienazione	18.801.467,63
PLUSVALENZA NETTA da prezzo iniziale immobili cartolarizzati (Comprensiva degli ammortamenti già effettuati degli immobili venduti)	114.511.561,87

CTPS

La *situazione patrimoniale*, di seguito allegata ai sensi dell'art. 34 del DPR n. 696/1979 e redatta in conformità allo schema G previsto dal medesimo DPR, fa rilevare un patrimonio netto attestatosi in 1.656.542.897, pari alla differenza tra il totale delle attività (Euro 5.764.127.796) ed il totale delle passività (Euro 4.107.584.899).

Questa Cassa pensioni non ha proprietà immobiliari di sorta.

Per quanto riguarda le *componenti attive* si rileva che si è concretizzata un riduzione pari ad Euro 1.070.392.219 rispetto alla consistenza di inizio esercizio (Euro 6.834.520.015), passata a Euro 5.764.127.796 a fine 2002.

Il suddetto decremento è determinato soprattutto dalle minori disponibilità liquide detenute, anche a seguito della restituzione alla Banca d'Italia di una tranche (2 miliardi di Euro ca.) dell'anticipazione ricevuta nell'esercizio 1999. La variazione delle disponibilità liquide e delle altre componenti dell'attivo sono di seguito riepilogate.

Componenti patrimoniali attive	Variazioni positive dell'anno	Variazioni negative dell'anno
Liquidità	-	1.949.600.231
Immobilizzazioni	5.737.112	92.229
Quota capitale crediti	19.273	2.504
Rimanenze attive	2.416.985.917	1.543.439.557
TOTALI	2.422.742.302	3.493.134.521

Anche le *componenti passive* annoverano un decremento, dovuto principalmente alla citata restituzione che ha ridotto sia la cassa che i debiti. Quindi, le passività diminuiscono di Euro 1.946.534.035; la consistenza iniziale di Euro 6.054.118.934 passa ad Euro 4.107.584.899.

SITUAZIONE PATRIMONIALE - CTPS

	ATTIVITA'		DIFFERENZA	
	AL 1.1.2002	AL 31.12.2002		INCREMENTI
PATRIMONIO PERMANENTE				
IMMOBILI				
IMMOBILI A REDDITO E STRUMENTALI				
VALORI IMMOBILIARI				
TITOLI DI STATO E RENDITE <i>(in gestione dinamica)</i>				
OBBLIGAZIONI E CARTELLE				
AZIONI E QUOTE DI FONDI IMMOBILIARI				
IMMOBILIZZAZIONI TECNICHE				
IMPIANTI ATTREZZATURE E MACCHINARI	2.053.211	2.717.318	683.876	19.769
AUTOMEZZI	78.976	78.976		
MOBILI E MACCHINE D'UFFICIO	6.705.713	8.522.732	1.834.872	17.853
APPARECCHIATURE PER L'ELABORAZIONE DEI DATI	14.187.632	17.351.389	3.218.364	54.607
ACQUISTO DI OPERE D'ARTE L. 717 DEL 27.7.49	23.025.532	28.670.415	5.737.112	92.229
CREDITI PER QUOTE CAPITALI				
PRESTITI E MUTUI	77.163	93.932	19.273	2.504
DEPOSITI CAUZIONALI	77.163	93.932	19.273	2.504
TOTALE PATRIMONIO PERMANENTE	23.102.695	28.764.347	5.756.385	94.733
PATRIMONIO FINANZIARIO				
DISPONIBILITA' LIQUIDE				
	4.112.125.123	2.162.524.892		1.949.600.231
RIMANENZE ATTIVE				
RESIDUI ATTIVITA' PRECEDENTI	2.659.567.320	1.116.127.763		1.543.439.557
ANTICIPAZIONI TRA GESTIONI <i>(Legge 388/2000)</i>	39.724.877	270.750.934	231.026.077	
FITTI FIGURATIVI IMMOBILI STRUMENTALI				
RESIDUI DI NUOVA FORMAZIONE	2.699.292.197	2.185.959.840	2.185.959.840	
RIMANENZE ATTIVE D'Esercizio		3.572.838.557	2.416.985.917	1.543.439.557
RISCONTI ATTIVI				
TOTALE PATRIMONIO FINANZIARIO	6.811.417.320	5.735.363.449	2.416.985.917	3.493.039.788
TOTALE ATTIVITA'	6.834.520.015	5.764.127.796	2.422.742.302	3.493.134.521
DEFICIT PATRIMONIALE				
DISAVANZO ECONOMICO				
TOTALE A PAREGGIO	6.834.520.015	5.764.127.796	2.422.742.302	3.493.134.521

SITUAZIONE PATRIMONIALE - CTPS

	PASSIVITA'		DIFFERENZA	
	CONSISTENZA	DIFFERENZA	INCREMENTI	DECREMENTI
	AL 1.1.2002	AL 31.12.2002		
PATRIMONIO PERMANENTE				
FONDI AMMORTAMENTO E ACCANTONAMENTO				
PER GLI IMMOBILI	813.378	1.349.012	543.464	7.830
PER GLI IMPIANTI, ATTREZZATURE E MACCHINARI	1.624.652	2.652.581	1.032.205	4.276
PER I MOBILI E AUTOMEZZI	8.757.039	13.061.182	4.337.847	33.704
PER APPARECCHIATURE ELETTRONICHE	12.967.560	14.873.693	7.678.044	5.771.911
PER IL PERSONALE				
A GARANZIA PRESTITI				
PER CONTRIBUTO 0,50%				
PER IMPOSTE E TASSE				
TOTALE PATRIMONIO PERMANENTE	24.162.629	31.936.468	13.591.560	5.817.721
	24.162.629	31.936.468	13.591.560	5.817.721
PATRIMONIO FINANZIARIO				
DEBITI				
RESIDUI PASSIVI ESERCIZI PREGRESSI	6.017.372.607	2.933.277.063		3.084.095.544
ANTICIPAZIONI TRA GESTIONI (legge 388/2000)				
FITTI FIGURATIVI IMMOBILI STRUMENTALI	12.567.462	27.154.945	14.587.483	
RESIDUI PASSIVI DI NUOVA FORMAZIONE		1.115.191.734	1.115.191.734	
	6.029.940.069	4.075.623.742	1.129.779.217	3.084.095.544
DEBITI FINANZIARI				
MUTUI ED ANTICIPAZIONI PASSIVE				
INTERESSI E SPESE DI AMMINISTRAZIONE SU PRESTITI				
DEPOSITI CAUZIONALI	16.236	24.689	130.855	122.402
	16.236	24.689	130.855	122.402
RIMANENZE PASSIVE D'ESERCIZIO				
RISCONTI PASSIVI				
TOTALE PATRIMONIO FINANZIARIO	6.029.956.305	4.075.648.431	1.129.910.072	3.084.217.946
TOTALE PASSIVITA'	6.054.118.934	4.107.584.899	1.143.501.632	3.090.035.667
PATRIMONIO NETTO				
AVANZO ECONOMICO	780.401.081	1.656.542.897	876.141.816	
TOTALE	780.401.081	1.656.542.897	876.141.816	
TOTALE A PAREGGIO	6.834.520.015	5.764.127.796	2.019.643.448	3.090.035.667

b) Situazione Patrimoniale delle Gestioni Previdenziali**ENPAS**

La situazione patrimoniale della Gestione, di seguito allegata ai sensi dell'art. 34 del DPR n. 696/1979 e redatta in conformità allo schema G previsto dal medesimo Decreto, fa rilevare un patrimonio netto attestatosi in Euro 3.475.288.276, pari alla differenza tra il totale delle attività (Euro 3.781.721.856) ed il totale delle passività (Euro 306.433.580).

Per quanto riguarda le componenti attive si rileva che si è concretizzato un incremento pari a Euro 530.173.257 rispetto alla consistenza di inizio esercizio (Euro 3.251.548.599), passata a Euro 3.781.721.856 a fine 2002.

Nella formazione del suddetto incremento hanno particolare incidenza le disponibilità liquide (aumentate di 1,171 miliardi di Euro) e gli immobili (diminuiti di 0,669 miliardi di Euro).

Componenti patrimoniali attive	Variazioni positive dell'anno	Variazioni negative dell'anno
Liquidità	1.170.535.098	-
Immobili	6.255.418	674.903.812
Immobilizzazioni	963.780	15.775
Quota capitale crediti	10.301.370	3.522.768
Rimanenze attive	750.001.346	750.100.974
Valori mobiliari	32.751.605	12.092.031
TOTALI	1.970.808.617	1.440.635.360

Anche tra le componenti passive si è concretizzato un decremento, pari a Euro 244.078.411, originato soprattutto dalla diminuzione dei residui passivi (Euro 143 milioni ca.) e dall'utilizzo del fondo ammortamento (Euro 103 milioni ca.). Pertanto, la consistenza di inizio esercizio (Euro 550.511.991) passa a Euro 306.433.580.

SITUAZIONE PATRIMONIALE - ENPAS F.S.

	ATTIVITA'		DIFFERENZA	
	AL 1.1.2002	CONSISTENZA AL 31.12.2002	INCREMENTI	DECREMENTI
PATRIMONIO PERMANENTE				
IMMOBILI				
IMMOBILI A REDDITO E STRUMENTALI	1.096.455.235	427.806.841	6.255.418	674.903.812
	1.096.455.235	427.806.841	6.255.418	674.903.812
VALORI MOBILIARI				
TITOLI DI STATO E RENDITE <i>(in gestione finanziaria)</i>	212.362.429	224.256.586	11.894.157	
OBBLIGAZIONI E CARTELLE	33.316.257	22.454.174		10.862.083
AZIONI E QUOTE DI FONDI IMMOBILIARI	422.544	20.050.044	20.857.448	1.229.948
	246.101.230	266.760.804	32.751.605	12.092.031
IMMOBILIZZAZIONI TECNICHE				
IMPIANTI ATTREZZATURE E MACCHINARI	25.944.480	26.089.412	148.069	
AUTOMEZZI	73.478	73.478		3.137
MOBILI E MACCHINE D'UFFICIO	18.687.040	18.988.097	305.030	3.973
APPARECCHIATURE PER L'ELABORAZIONE DEI DATI	13.092.242	13.594.258	510.681	8.665
ACQUISTO DI OPERE D'ARTE L. 717 DEL 27.7.49				
	57.797.240	58.745.245	963.780	15.775
CREDITI PER QUOTE CAPITALI				
PRESTITI E MUTUI	17.942.453	24.694.594	10.274.452	3.522.311
DEPOSITI CAUZIONALI	134.354	160.815	26.918	457
	18.076.807	24.855.409	10.301.370	3.522.768
TOTALE PATRIMONIO PERMANENTE	1.418.430.512	778.168.299	50.272.173	690.534.306
PATRIMONIO FINANZIARIO				
DISPONIBILITA' LIQUIDE				
	674.911.381	1.845.446.479	1.170.535.098	
RIMANENZE ATTIVE				
RESIDUI ATTIVI ES. PRECEDENTI	1.102.580.505	352.479.531		750.100.974
ANTICIPAZIONI TRA GESTIONI (Legge 388/2000)	39.906.286	62.574.134	22.667.848	
FITTI FIGURATIVI IMMOBILI STRUMENTALI	15.719.915	32.312.202	16.592.287	
RESIDUI DI NUOVA FORMAZIONE		710.741.211	710.741.211	
	1.158.206.706	1.158.107.078	750.001.346	750.100.974
RIMANENZE ATTIVE DI ESERCIZIO				
RISCONTI ATTIVI				
TOTALE PATRIMONIO FINANZIARIO	1.933.119.087	3.003.553.557	1.920.536.444	750.100.974
TOTALE ATTIVITA'	3.251.548.599	3.781.721.856	1.970.808.617	1.440.635.360
DEFICIT PATRIMONIALE				
DISAVANZO ECONOMICO				
TOTALE A PAREGGIO	3.251.548.599	3.781.721.856	1.970.808.617	1.440.635.360

SITUAZIONE PATRIMONIALE - ENPAS F.S.

	PASSIVITA'		DIFFERENZA	
	AL.1.1.2002	AL.31.12.2002	INCREMENTI	DECREMENTI
PATRIMONIO PERMANENTE				
FONDI AMMORTAMENTO E ACCANTONAMENTO				
PER GLI IMMOBILI	181.836.664	78.466.753	8.556.137	111.926.048
PER GLI IMPIANTI ATTREZZATURE E MACCHINARI	25.949.480	25.970.957	29.614	3.137
PER I MOBILI E AUTOMEZZI	16.234.462	16.899.221	668.197	3.438
PER APPARECCHIATURE ELETTRONICHE	13.092.242	13.211.247	127.670	8.665
PER IL PERSONALE	13.142.090	13.444.528	1.218.308	915.870
A GARANZIA PRESTITI	412.019	437.377	28.514	3.156
PER CONTRIBUTO 0,50%				
PER IMPOSTE E TASSE				
TOTALE PATRIMONIO PERMANENTE	250.661.957	148.430.083	10.628.440	112.860.314
	250.661.957	148.430.083	10.628.440	112.860.314
PATRIMONIO FINANZIARIO				
DEBITI				
RESIDUI PASSIVI ESERCIZI PREGRESSI	297.795.814	114.888.417		182.907.397
ANTICIPAZIONI TRA GESTIONI (Legge 388/2000)				
FITTI FIGURATIVI IMMOBILI STRUMENTALI	1.994.040	2.759.448	765.408	
RESIDUI PASSIVI DI NUOVA FORMAZIONE	295.789.854	39.453.480	39.453.480	
		157.101.345	40.218.888	182.907.397
DEBITI FINANZIARI				
MUTUI ED ANTICIPAZIONI PASSIVE	60.180	18.830		41.350
INTERESSI E SPESE DI AMMINISTRAZIONE SU PRESTITI				
DEPOSITI CAUZIONALI	60.180	883.322	973.285	89.963
		902.152	973.285	131.313
RIMANENZE PASSIVE DI ESERCIZIO				
RISCONTI PASSIVI				
TOTALE PATRIMONIO FINANZIARIO	299.850.034	158.003.497	41.192.173	183.038.710
TOTALE PASSIVITA'	550.511.991	306.433.580	51.820.613	295.895.024
PATRIMONIO NETTO				
AVANZO ECONOMICO	2.701.036.608	3.475.288.276	774.251.668	
TOTALE	2.701.036.608	3.475.288.276	774.251.668	
TOTALE A PAREGGIO	3.251.548.599	3.781.721.856	826.072.281	295.895.024

XIV LEGISLATURA — DISEGNI DI LEGGE E RELAZIONI — DOCUMENTI

GESTIONE ENPAS

ELENCO DEI SINGOLI COMPLESSI IMMOBILIARI PARZIALMENTE O TOTALMENTE DECURTATI DALLA CONSISTENZA AL 31/12/2002 PER ALIENAZIONI 2002 O RETTIFICHE DI VALORE ALIENAZIONI 2001

La colonna 2 indica le modifiche alla consistenza all'1/1/2002 degli immobili venduti nel 2002 per interventi manutentivi effettuati prima della vendita.

La colonna 3 indica il valore degli immobili venduti nel 2002 nella seconda fase di cartolarizzazione.

La colonna 4 indica il valore degli immobili venduti nel 2002 al di fuori della cartolarizzazione (vendite strutturate, o modifiche della consistenza per eliminazioni ente 2002).

Località	Indirizzo	CONSISTENZA ALL'1/1/2002 (1)	MODIFICHE DELLA CONSISTENZA intervenute nel 2002 (2)	IMMOBILI CARTOLARIZZATI 2002 C^ fase (3)	VENDITE 2002 E CORREZIONI 2001 (4)	CONSISTENZA AL 31/12/2002 (5 = 1 - 2 - 3 - 4)
ANCONA	MONTE D'AGO VIA RUGGERI ED. A-B-C-D - VIA TOGLIATTI	1.773.826,67		1.773.826,67		-
ACOSTA	V. PESTAZ 55	28.300,00		20.837,99		17.462,01
ASCOLI PICENO	V. MALASPINA 15 - 17	69.649,42		55.719,34		13.929,88
AVELLINO	V. F. JANNACCONE 7	67.565,97		67.565,97		-
AVELLINO	C.SO UMBERTO I 88/90/92	2.324.068,27		2.324.068,27		-
BARI	V. ARCIVESCOVO VACCARO 45	70.458,05		70.458,05		-
BOLOGNA	VIA RANZANI / V. S. DONATO	6.278.407,11		3.891.823,84		2.386.583,27
CAGLIARI	CENTRO MONREALE - V. S. TOMMASO D'AQUINO 2-19	694.161,74		694.161,74		-
CASERTA	CAPUA - RIONE SAGATA - V. S. TAMMARO / V. SCARANO	5.805.621,63		5.805.621,63		-
CASERTA	FRAZ. TUORO - P.CO DEI GERANI	2.470.280,31		2.470.280,31		-
CASERTA	FRAZ. CENTURANO - PARCO DEI PINI ED. 1-2	4.737.590,82		4.737.590,82		-
CASERTA	CARINOLA - LOC. S. BIAGIO - CORSO UMBERTO I	2.805.986,75		2.805.986,75		-
CASERTA	FRAZ. CENTURANO - PARCO DEI PINI ED. 3-4	4.846.763,08		4.846.763,08		-
CASERTA	FALCIANO - V. CLAUDIO SNC	2.930.135,46		2.930.135,46		-
CASERTA	TREDICI - VIA CAMPANIA	8.993.609,97		8.993.609,97		-
CHIETI	V. PRINCESSA DI PIEMONTE 83-85	118.820,64	10.830,37	39.606,28		90.044,08
COMO	V. ITALIA LIBERA 19A	105.752,91	29.822,57	135.575,48		-
COSENZA	V. MICELI 41 - V. LE DELLA REGINA	75.578,00	29.636,48	64.781,14		30.433,34
CUNEO	V. FELICE CAVALLOTTI 19-21-29	966.002,85		483.001,43		483.001,43
ENNA	V. TRIESTE 40	87.161,30	12.880,93	24.301,71		75.740,52
FIRENZE	V. LE MATTEOTTI 46-48	138.427,77	29.619,60	168.047,37		-
FIRENZE	MC VOLI - VIA TORRE DEGLI AGLI 44 - V. LE TOSCANA	5.340.706,77		5.340.706,77		-
GENOVA	COMPL. RESID. PEGLI - VIA E. SALGARI C.P. 483-489-493-497-461-463-469-481-491	12.240.494,28	372.244,30	13.194.738,58		-
GORIZIA	V. ROMA 6	47.988,62		47.988,62		-
L'AQUILA	COME MULINO - STRADA PROVINCIALE PER FILE ED. A	2.490.873,47		2.490.873,47		-
LATINA	V. MONTESANTO 4	121.248,39		121.248,39		-
LIVORNO	V. DELLE GALERE 40	37.884,08		37.884,08		-
LUCCA	V. BARSANTI 4 - V. MATTEUCCI 12	60.590,60		60.590,60		-
MATERA	V. LUCANA - P.ZA MULINO 16	11.327.281,60		9.683.142,32		1.644.139,28
MATERA	VED. LANDINA - VIA LEONARDO DA VINCI SNC	3.077.003,47		3.077.003,47		-
MESSINA	V. BONINO 1 - V. C. ORSO	15.390.415,39		15.390.415,39		-
MILANO	BAGGIOLO - MILANO 3 RESID. FILARE - P. EST. TRALCI	20.074.389,79		20.074.389,79		-
MILANO	V. RES. SALICI E LARICI - V. CAPUANA 17-19	6.802.353,09		6.802.353,09		-
MILANO	V. LA GIOIELLA CORSICO - V. TEBASTIANO CABOTO 1	14.526.546,89		14.526.546,89		-
MILANO	V. MONTE SUL SEVESO - FRAZ. COPRENO - V. CINQUE GIORNATE	12.698.163,79		12.698.163,79		-
MILANO	V. ADRIANO 94A - V. UGO LA MALFA 4	8.517.023,63		8.517.023,63		-
MILANO	V. P. V. EMANUELE - EX STRADA PROV. 377377ANO - V. F. COPPI 12	21.811.016,64		21.811.016,64		-
MILANO	V. LEONARDO - V. GAETA / V. PASTRENGO	22.173.386,78		22.173.386,78		-
MILANO	V. P. V. EMANUELE - EX STRADA PROV. 377377ANO - V. F. COPPI 5	11.969.060,30		11.969.060,30		-
MILANO	V. P. V. EMANUELE - EX STRADA PROV. 377377ANO - V. F. COPPI 3	5.983.069,53		5.983.069,53		-
MILANO	BAGGIOLO-RES "ASTRI"	17.515.487,01		17.515.487,01		-
MILANO	BAGGIOLO - MILANO 3 - SALICE RESIDENZA FONTANILE	156.503,49		156.503,49		-
MILANO	V. BUGATTI OIA' VIA MISSAGLIA 63/16 ED. Q1 (+ Assistenza tecnica MISURALE)	7.577.624,42		7.577.624,42		-
MODENA	V. BORELLI 84-87	123.264,74		78.124,60		45.140,14
NAPOLI	V. N. NICOLINI 68	22.078.992,68		22.078.992,68		-
NOVARA	V. MONTEVERDI 19	67.361,89	4.129,06	33.680,95		37.810,00
PERUGIA	V. PIEVAIOLA / V. COTTANI / PIAN DELLA GEMMA	1.985.290,49		1.985.290,49		-
PERUGIA	MONTELUCE - V. S. GIUSEPPE 3 ED. A	298.239,40		298.239,40		-
PERUGIA	LOC. GUALTARELLA - V. TRASIMENO OVEST 116 EDIFICI 2-3-4 (acquisto dalla Soc. VE.CA SRL)	736.724,82		736.724,82		-
PERUGIA	LOC. GUALTARELLA (acquisto dalla Soc. VE.CA SRL)	9.478.776,25		9.478.776,25		-
PISTOIA	V. PAPPAGALLI 2-4-6	99.626,22		40.139,05		59.487,17

XIV LEGISLATURA — DISEGNI DI LEGGE E RELAZIONI — DOCUMENTI

GESTIONE ENPAS

Località	Indirizzi	CONSISTENZA ALL'1/1/2002 (1)	MODIFICHE DELLA CONSISTENZA Intervento nel 2002 (2)	IMMOBILI CARTOLARIZZATI 2002 (2° fase) (3)	VENDITE 2002 E CORREZIONI 2001 (4)	CONSISTENZA AL 31/12/2002 (5 = 1 + 2 - 3 + 4)
RIETI	CAMPOLONIANO - LOTTO 56 EDIFICI A/B - V. CIPRIANI	6.735.776,13		6.735.776,13		-
ROMA	VIA CIMONE 59	29.619,15		29.619,15		-
ROMA	V. CASAL BIANCO 152-184 / V. COLLE VERDE 12-14	10.846.389,27		10.846.389,27		-
ROMA	ACILIA - DRAGONCELLO - V. OTTAVIANI 72-74	14.779.846,96		14.779.846,96		-
ROMA	LUCREZIA ROMANA Z7 (comprende V. CAMPO FARNIA 63-66-83)	4.198.738,50		2.106.954,69		2.091.803,81
ROMA	V. CLAUDIA 9-10-11	5.028.874,74		5.028.874,74		-
ROMA	NOMENTANO NORD F2 - V. POLLENZA 83 - V. BELFORTE DEL CHIENTI	13.749.068,54		13.749.068,54		-
ROMA	NOMENTANO NORD F2 - V. POLLENZA 83 - V. BELFORTE DEL CHIENTI	9.213.033,73		9.213.033,73		-
ROMA	SETTECAMINI - VIA TIBURTINA KM 15 - V. S. GETULLO 120 / V. POPILIA 11	20.458.095,92		20.458.095,92		-
ROMA	POMEZIA - V. BOEZIO / V. F.	25.006.228,63		25.006.228,63		-
ROMA	BANDIERA / V. LEOPARDI 1	13.651.500,69		13.651.500,69		-
ROMA	V. MOROZZO DELLA ROCCA	13.854.909,89		13.854.909,89		-
ROMA	POMEZIA - SUGHERETO PARK - V. CINCINNATO SNC / V. DELLA TECNICA	8.170.237,45		8.170.237,45		-
ROMA	CENTRO DIR.MONTECERVINO	11.875.413,03		11.875.413,03		-
ROMA	VIA CA'VOUR / V. MAININ / P.ZZA DEI CINQUECENTO / VIA AMENDOLA...	36.578.267,88		36.578.267,88		-
ROVIGO	V. GENERAL DI PIVA 12/A	157.130,32		157.130,32		-
SALERNO	S. CIPRIANO PICENTINO - VIA LURI SNC	2.002.285,62		2.002.285,62		-
SASSARI	V. TEMPIO 39 / VIA GENOVA 9	368.013,58		368.013,58		-
TARANTO	TORRE ROSSA STRADA PROVINCIALE PER MONTEMESOLA	19.704.704,45		19.704.704,45		-
TARANTO	STRADA PROVINCIALE - P.ZZA G. B. TEDESCO - QUARTIERE PAOLO VI	10.172.017,83		10.172.017,83		-
TARANTO	COMPRENS TARANTO DUE - V. LACONA QUARTIERE MAGNA GRECIA	7.174.042,86		7.174.042,86		-
TARANTO	QUART. MAGNA GRECIA - TARANTO DUE - V. ETOLIA 2-3-4	7.277.295,61		7.277.295,61		-
TERAMO	V. PORTA GARRESE / VICO DEL CANTO / V. NOE LUCIDI	85.651,93	49.063,44	134.715,37		-
TERNI	V. MANCINI 11 / V. GARDFALO	54.335,76		54.335,76		-
TORINO	VENARIA REALE - CORSO PUCCINI 99	13.363.633,94		13.363.633,94		-
TRAPANI	V. VESPRI 81 / V. CORTESE	70.571,69		44.325,46		26.246,23
TRIESTE	V. LORENZO GIBERTI 4	174.495,33		174.495,33		-
UDINE	VIA DEL POZZO 28	36.287,45		36.287,45		-
VICENZA	V. TORINO 21 / V. FIRENZE 20	37.802,80		37.802,80		-
MILANO	VICOLO S. GIOVANNI SUL MURO	4.985.790,59			4.985.790,59	-
ROMA	VIA BELLINI 19	156.595,21			156.595,21	-
ROMA	VIA FLAVIA 104	25.975,72			25.975,72	-
ROMA	V. DEL MARE KM 19 DS-D6 (comprende V. PETRA 151)	10.043.027,17			10.043.027,17	-
ROMA	NOMENTANO NORD RI/A-B-C	21.541.246,92			21.541.246,92	-
	TOTALE			535.140.255,07	36.752.635,61	

Dall'elenco sono esclusi gli interventi di manutenzione straordinaria dal 1995 al 2001 la cui attribuzione viene rappresentata di seguito.

Valore di bilancio degli immobili venduti nell'anno 2002*

* Il dato è stato elaborato desumendo la consistenza dei singoli immobili al 01/01/2002, riportandola, in caso di vendita parziale, al valore delle porzioni immobiliari vendute integrato dalle eventuali correzioni alle alienazioni già effettuate negli esercizi 2000 e 2001.

VENDITE 2002		540.282.640,87
Cartolarizzati 2002	535.140.255,07	
Vendita straordinaria 2002	5.142.385,80	
Vendita ordinaria 2002		
CORREZIONI		31.610.249,81
Cartolarizzati 2001	31.610.249,81	
Vendita straordinaria 2001		

Valore di bilancio degli immobili venduti al 31/12/2002

571.892.890,68

GESTIONE ENPAS

Nella gestione ENPAS il valore delle manutenzioni straordinarie dal 1995 al 2001 non è stato attribuito analiticamente. Pertanto al valore di bilancio degli immobili venduti va sommata una quota parte delle manutenzioni non attribuite.

VALORE MANUTENZIONE STRAORDINARIA AL 31/12/2001 risultante dai prospetti allegati al Consuntivo 2001 e al netto degli interventi effettuati nella gestione CREDITO E ATTIVITA' SOCIALI per gli immobili in comodato fino al 2001 146.764.139.354 in lire
(L. n. 2.999/972.704)

RIEPILOGO MANUTENZIONE 1995-2001

Esercizio	Valore dell'anno (al netto degli immobili in comodato)	Manutenzione attribuita agli immobili venduti	Consistenza al 31/12
1995	18.644.989.142		18.644.989.142
1996	670.985.523		19.315.984.665
1997	8.512.670.383		27.828.655.048
1998	31.699.171.940		59.527.826.988
1999	54.132.317.771		113.660.144.759
2000	35.159.726.556		148.819.871.315
2001	2.055.731.861	58.860.829.121	87.903.310.233
	146.764.139.354	58.860.829.121	

VALORE MANUTENZIONE STRAORDINARIA ATTRIBUITA AGLI IMMOBILI VENDUTI NEL 2001	58.860.829.121	in lire
VALORE MANUTENZIONE STRAORDINARIA DA ATTRIBUIRE AGLI IMMOBILI ESISTENTI AL 31/12/2001	87.903.310.233	in lire
VALORE MANUTENZIONE STRAORDINARIA DA ATTRIBUIRE AGLI IMMOBILI ESISTENTI AL 31/12/2001	46.398.271,82	in Euro
RIACCERTAMENTI 2002 SULLA MANUTENZIONE STRAORDINARIA NON ATTRIBUITA	9.348.283,67	Euro
Quota parte della manutenzione attribuita nel 2001 da reinscrivere nella consistenza a seguito del riaccertamento Porta correttiva del riaccertamento (Riac. n. 40,106%)	3.748.222,45	Euro
VALORE MANUTENZIONE STRAORDINARIA DA ATTRIBUIRE AGLI IMMOBILI ESISTENTI AL 31/12/2001 Comprensiva dei riaccertamenti	59.799.210,00	Euro
Percentuale di attribuzione delle manutenzioni straordinarie: (Calcolata rapportando il valore di bilancio degli immobili venduti con la consistenza iniziale all'1/1/2002 al netto dei riaccertamenti negativi effettuati nell'anno -71.233.448,89 Euro per acquisto immobili e -9.348.283,67 Euro per manutenzione)	56,297%	
Quota parte delle manutenzioni straordinarie non attribuite per il 2002:	22.405.676,79	
Valore di bilancio degli immobili venduti comprensivo delle manutenzioni:	594.298.567,47	
ALIENAZIONI		
VENDITE DIRETTE (al netto della cartolarizzazione) Accertamento cartolarizzati Prezzo iniziale	6.275.629,34 300.984.338,16	
	307.259.967,50	
MINUSVALENZA LORDA da prezzo iniziale immobili cartolarizzati (Senza ammortamenti già effettuati degli immobili venduti)	287.038.599,97	
CONSISTENZA IMMOBILI ALL'1/1/2002	1.096.455.235,48	
Percentuale utilizzo Fondo Ammortamento Immobili (Rapporto valore immobili venduti nel 2002/Consistenza all'1/1/2002)	54,202%	
Consistenza Fondo Ammortamento Immobili all'1/1/2002	181.836.664,02	
Utilizzo Fondo Ammortamento Immobili per alienazioni	98.558.760,49	
MINUSVALENZA NETTA da prezzo iniziale immobili cartolarizzati (Comprensiva degli ammortamenti già effettuati degli immobili venduti)	188.479.839,45	

INADEL

La situazione patrimoniale di questa Gestione, di seguito allegata ai sensi dell'art. 34 del DPR n. 696/1979 e redatta in conformità allo schema G previsto dal medesimo Decreto, fa rilevare un patrimonio netto attestatosi in Euro 4.321.021.827, pari alla differenza tra il totale delle attività (Euro 4.723.263.469) ed il totale delle passività (Euro 402.241.642).

Per quanto riguarda le componenti attive si rileva che si è concretizzato un decremento pari a Euro 58.213.544 rispetto alla consistenza di inizio esercizio (Euro 4.781.477.013), passata a Euro 4.723.263.469 a fine 2002.

Gli immobili trasferiti sono la voce che ha più peso in questa diminuzione, perché iscritti nell'attivo dello stato patrimoniale con un valore maggiore del *prezzo iniziale*, il cui accertamento è allocato tra le rimanenze attive, generando, almeno per quest'esercizio, una minusvalenza.

Gli incrementi e i decrementi delle componenti attive sono riepilogati da questa tabella:

Componenti patrimoniali attive	Variazioni positive dell'anno	Variazioni negative dell'anno
Liquidità	966.517.070	-
Immobili	5.332.599	1.319.007.010
Immobilizzazioni	319.794	7.330
Quota capitale crediti	13.658.185	3.483.183
Rimanenze attive	1.002.388.626	749.828.692
Valori mobiliari	27.133.750	1.237.353
TOTALI	2.015.350.024	2.073.563.568

Anche tra le componenti passive si è verificato un decremento, pari a Euro 415.781.588. Questo decremento, che assorbe e supera la riduzione delle attività, è stato causato in maniera pressoché esclusiva dall'utilizzo del fondo ammortamento immobili, in occasione del loro trasferimento a SCIP 2.

La consistenza di inizio esercizio (Euro 818.023.230) passa a Euro 402.241.642 a fine 2002.

XIV LEGISLATURA — DISEGNI DI LEGGE E RELAZIONI — DOCUMENTI

SITUAZIONE PATRIMONIALE - INADEL

	ATTIVITA'		DIFFERENZA	
	AL 1.1.2002	AL 31.12.2002	INCREMENTI	DECREMENTI
PATRIMONIO PERMANENTE				
IMMOBILI				
IMMOBILI A REDDITO E STRUMENTALI	1.687.293.078	373.618.667	5.332.599	1.319.007.010
	1.687.293.078	373.618.667	5.332.599	1.319.007.010
VALORI MOBILIARI				
TITOLI DI STATO E RENDITE (in gestione dinamica)	105.423.830	111.577.727	6.153.897	
OBBLIGAZIONI E CARTELLE				
AZIONI E QUOTE DI FONDI IMMOBILIARI	481.978	20.224.478	20.979.853	1.237.353
	105.905.808	131.802.205	27.133.750	1.237.353
IMMOBILIZZAZIONI TECNICHE				
IMPIANTI ATTREZZATURE E MACCHINARI	242.029	279.047	38.120	1.102
AUTOMEZZI	144.083	144.083		
MOBILI E MACCHINE D'UFFICIO	10.634.189	10.733.283	102.278	3.184
APPARECCHIATURE PER L'ELABORAZIONE DEI DATI	4.285.007	4.461.359	179.396	3.044
ACQUISTO DI OPERE D'ARTE L. 717 DEL 27.7.49				
	15.305.308	15.617.772	319.794	7.330
CREDITI PER QUOTE CAPITALE				
PRESTITI E MUTUI	34.809.142	44.674.203	13.347.407	3.482.346
DEPOSITI CAUZIONALI	3.366	313.507	310.778	837
	34.812.708	44.987.710	13.658.185	3.483.183
TOTALE PATRIMONIO PERMANENTE	1.843.316.902	566.026.354	46.444.328	1.323.734.876
PATRIMONIO FINANZIARIO				
DISPONIBILITA' LIQUIDE				
	2.059.671.167	3.026.188.237	966.517.070	
RIMANENZE ATTIVE				
RESIDUI ATTIVI ES. PRECEDENTI	877.389.793	127.761.101		749.828.692
ANTICIPAZIONI TRA GESTIONI (Legge 388/2000)				
FITTI FIGURATIVI IMMOBILI STRUMENTALI	899.151	2.743.952	1.844.801	
RESIDUI DI NUOVA FORMAZIONE		1.000.543.825	1.000.543.825	
	878.488.944	1.131.048.878	1.002.388.626	749.828.692
RIMANENZE ATTIVE DI ESERCIZIO				
RISCONTI ATTIVI				
TOTALE PATRIMONIO FINANZIARIO	2.938.160.111	4.157.237.115	1.968.905.696	749.828.692
TOTALE ATTIVITA'	4.781.477.013	4.723.263.469	2.015.350.024	2.073.563.568
DEFICIT PATRIMONIALE				
DISAVANZO ECONOMICO				
TOTALE A PAREGGIO	4.781.477.013	4.723.263.469	2.015.350.024	2.073.563.568

SITUAZIONE PATRIMONIALE - INADEL

	PASSIVITA'		DIFFERENZA	
	CONSISTENZA		INCREMENTI	DECREMENTI
	AL 1.1.2002	AL 31.12.2002		
PATRIMONIO PERMANENTE				
FONDI AMMORTAMENTO E ACCANTONAMENTO				
PER GLI IMMOBILI	537.699.340	124.835.835	7.472.373	420.335.878
PER GLI IMPIANTI ATTREZZATURE E MACCHINARI	179.444	234.437	55.810	817
PER I MOBILI E AUTOMEZZI	10.019.358	10.202.690	186.292	2.960
PER APPARECCHIATURE ELETTRONICHE	4.285.007	4.326.812	44.849	3.044
PER IL PERSONALE	22.951.431	21.058.283	428.586	321.734
A GARANZIA PRESTITI	269.111	292.127	25.912	2.896
PER CONTRIBUTO 0,50%				
PER IMPOSTE E TASSE				
TOTALE PATRIMONIO PERMANENTE	575.403.691	162.950.184	8.213.822	420.667.329
	575.403.691	162.950.184	8.213.822	420.667.329
PATRIMONIO FINANZIARIO				
DEBITI				
RESIDUI PASSIVI ESERCIZI PREGRESSI	206.700.421	151.641.101	15.319.460	55.059.320
ANTICIPAZIONI TRA GESTIONI (Legge 388/2000)	34.913.844	50.233.304		
RITTI FIGURATIVI IMMOBILI STRUMENTALI	700.832	1.456.902	756.070	
RESIDUI PASSIVI DI NUOVA FORMAZIONE		35.857.501	35.857.501	
	242.315.097	239.188.808	51.933.031	55.059.320
DEBITI FINANZIARI				
MUTUI ED ANTICIPAZIONI PASSIVE				
INTERESSI E SPESE DI AMMINISTRAZIONE SU PRESTITI				
DEPOSITI CAUZIONALI	304.442	102.650	103.051	304.843
	304.442	102.650	103.051	304.843
RIMANENZE PASSIVE DI ESERCIZIO				
RISCONTI PASSIVI				
TOTALE PATRIMONIO FINANZIARIO	242.619.539	239.291.458	52.036.082	55.364.163
TOTALE PASSIVITA'	818.023.230	402.241.642	60.249.904	476.031.492
PATRIMONIO NETTO				
AVANZO ECONOMICO	3.963.453.783	4.321.021.827	357.568.044	
TOTALE	3.963.453.783	4.321.021.827	357.568.044	
TOTALE A PAREGGIO	4.781.477.013	4.723.263.469	417.817.948	476.031.492

XIV LEGISLATURA — DISEGNI DI LEGGE E RELAZIONI — DOCUMENTI

GESTIONE INADEL

ELENCO DEI SINGOLI COMPLESSI IMMOBILIARI PARZIALMENTE O TOTALMENTE DECURTATI DALLA CONSISTENZA AL 31/12/2002 PER ALIENAZIONI 2002 O RETTIFICHE DI VALORE ALIENAZIONI 2001

La colonna 2 indica le modifiche alla consistenza al 31/12/2002 degli immobili venduti nel 2002 per interventi manutentivi effettuati prima della vendita.

La colonna 3 indica il valore degli immobili venduti nel 2002 nella seconda fase di cartolarizzazione.

La colonna 4 indica il valore degli immobili venduti nel 2002 al di fuori della cartolarizzazione (vendite straordinarie, o modifiche della consistenza per alienazioni ante 2002).

Località	Indirizzo	CONSISTENZA ALL'1/1/2002 (1)	MODIFICHE DELLA CONSISTENZA Interventato nel 2002 (2)	IMMOBILI CARTOLARIZZATI 2002 (C = fase) (3)	VENDITE 2002 E CORREZIONI 2001 (4)	CONSISTENZA AL 31/12/2002 (5 = 1 + 2 - 3 - 4)
ALESSANDRIA	Centro Agnè - Corso Borsalino Ed B 50-54 Osimo - V. KING 2-4-6 / - V. DE GASPERI 66-68-70 / V. KENNEDY 6-8 / V. PASCOLI 8-10-12-14	2.202.172,22	5.345,80	2.207.518,02		
ANCONA	V. Podestri, 7 angolo V. Bagni	5.561.614,47		5.561.614,47		
ANCONA	Monte d'Agò - Immobiliare B - V. SPARAPANI 2-4-6-8-165-167-169-171 / V. TOGLIATTI 7	3.930.895,28		3.930.895,28		
ANCONA	Monte d'Agò, quartiere Q3, e, quartiere Q2, lotto 12 - V. SPARAPANI 61-63-173 / V. TRABOSCHI 1-3 / V. RUSSI 26-28-30-32- 34-36-38-40	8.623.280,84		8.623.280,84		
ANCONA	V. XXI APRILE 50-56-62 - Compl. Commerciale "Il Parco"	15.576.340,08		15.576.340,08		
AREZZO	Montepandona - V. DELLA LIBERAZIONE 2-3-4-6-9-10-12-14-15-16- 20-21-31-37-43-49-59-61-63-65	4.820.194,50		4.820.194,50		
ASCOLI PICENO	Folignano - P.za Don Bosco 3-5-7-9-11-13	8.560.273,10		8.560.273,10		
ASCOLI PICENO	V. Roma - V. CICALLELLI 5 SC. B	2.583.376,33	19.144,29	2.583.376,33		
AVELLINO	Piazza Gm. Potenza, Fabr. E, F, G, H - V. G. CAPASSO / V. L. PICCINATO / V. NAPOLI	1.530.778,25		1.540.922,54		
BENEVENTO	Piazza Verde, loc. Pasticcioli ed. A, B, C - VIA CIFFA	22.021.722,18		22.021.722,18		
BENEVENTO	Rione Libertà, Fabbricati A/B, CD - V. CAPASSO P. S. MODESTO E	19.394.638,55		19.394.638,55		
BENEVENTO	Località Stazione F. S. - Rione Ferruvia - Via Cino Bocchi / V. MARIANO RUSSO 4-33 / VIA 25 LUGLIO 38 A/B	10.957.149,57		10.957.149,57		
BENEVENTO	Bioggio S. Leonardo - V. PALMA IL VECCHIO - IL TRIANGOLO	41.626.426,07		41.626.426,07		
BERGAMO	V. Lenin 59-61-63-65 - Complesso Immobiliare n. 4, Edif. A - Torre	20.281.262,43		20.281.262,43		
BOLOGNA	Dietro Corte S. Clemente	20.410.376,65	302,06	20.410.378,71		
CASERTA	V. P. Nervi - Centro D'Azze	1.537.634,01		1.537.634,01		
CATANIA	V. Mazzanti, 48	3.345.091,34		3.345.091,34		
CREMONA	Loc. Coppito - Strada Prov.le 33 - V. DELLE SVOLTE ED A1-A2-C1-C2-C3-D1-D2-F1- F2-H1-H2	5.144.788,07		5.144.788,07		
L'AQUILA	V. O. DI VINCENZO ED. A/B	3.903.282,12		3.903.282,12		
L'AQUILA	Loc. Coppito - Strada Prov.le 33 - V. DELLE SVOLTE Edif. A3-H4-H5-C4-C5-C6-C7	1.712.054,63		1.712.054,63		
L'AQUILA	Centro Dives. le Sc. E, F, G, H, I, L, M, N, O, P - V. Brunelleschi 2-8-14-20-24-30-36-38-51- 53	938.507,02		938.507,02		
LATINA	V. Terzina / V. Giusta - edif. AC2 e AC3	8.663.238,71		8.663.238,71		
LATINA	V. P. Nervi - Centro D'Azze	10.834.283,22		10.834.283,22		
LATINA	Piazza Certosa / V. S. Carlo da Senese - porzione A residenziale e negozi	7.895.593,07		7.895.593,07		
LATINA	Corso Mazzini 13-15-17	8.911.463,79		8.911.463,79		
LIVORNO	V. DELLA VENEZIA 7-13	1.463.638,85		1.463.638,85		
LIVORNO	V. Monginevvo 7 - denom. "Casa Roma"	1.782.292,76		1.782.292,76		
MATERA	Palicoro - loc. Portanova delle Priore	2.914.419,64		2.914.419,64		
MILANO	MONZA - V. le Rossignol, 42	7.375.004,52		7.375.004,52		
MILANO	Besiglio - Residenza degli Onestani - MILANO3	18.016.082,47		18.016.082,47		
MILANO	Besiglio - Centro Residenziale "Residenza della Onestà" - V. Paolo Pupo - MILANO3	12.010.721,65		12.010.721,65		
MILANO	V. Adriano / V. Turinese 40 - denominato Edif. F	6.176.824,51		6.049.779,15		127.045,36
MILANO	Besiglio - "Residenza Ponte" - MILANO3	16.194.022,53		16.194.022,53		
MILANO	Residenza dei Faggi ed.1 - MILANO3	5.163.613,66		5.163.613,66		
MILANO	Parve Emmanuele - V. Della Rosa, 5	14.539.294,62		14.539.294,62		
MILANO	V. Pietro Nenni 3 / V. Adriano 94 Lotto A2 Fabbricati A-B-C-F-G-H	15.952.320,70		15.952.320,70		
MILANO	Compl. Immobiliare V. Adriano 94 - lotto A/G, fabbr. D-E - V. Pietro Nenni	8.083.583,38		8.083.583,38		
MILANO	RHO - V. ALDO MORO 4 / Cas. Europa - denom. A.C.D.E	24.707.298,05		24.707.298,05		
MILANO	Rho - V. Ceprano 5683 - Ed. denominati "Residenza degli Onestani" e "Resid. degli Onestani"	12.353.649,03		12.353.649,03		
MILANO	MAAGENTA - V. LOMBARDO RADICE lotto 5, comparto 2	7.487.075,67		7.487.075,67		
MILANO	V. Missaglia, 39 - V. Nicola Romeo 3-5	30.158.500,62		30.158.500,62		
MODENA	V. Della Cartolarizzazione SNC - Ed. A	15.199.326,54		15.199.326,54		
NAPOLI	Loc. "Cernale" - V. TENENTE VITTORIO BARONE 1 / V. Risentati, 290	5.433.833,09		5.433.833,09		
NAPOLI	P.za Leonardo n. 14 int. 2 (Appartamento)	1.954,17		1.954,17		
PALERMO	V. Ventura 15	3.463.618,19		3.463.618,19		

XIV LEGISLATURA — DISEGNI DI LEGGE E RELAZIONI — DOCUMENTI

GESTIONE INADEL

Località	Indicizi	CONSISTENZA ALL'1/1/2002 (1)	MODIFICHE DELLA CONSISTENZA Immutate nel 2002 (2)	IMMOBILI CARTOLARIZZATI 2002 (3 = 4 + 5)	VENDITE 2002 E CORREZIONI 2001 (6)	CONSISTENZA AL 31/12/2002 (7 = 1 + 2 - 3 + 4)
PALERMO	V. Dalia, 15 - quartiere Politeama	505.714,60		505.714,60		-
PERUGIA	V. ANGELONI 43-45	9.218.755,65		9.218.755,65		-
PERUGIA	V. Anghini 47-49-51 / V. Capitani	4.814.709,60	31.382,57	4.846.092,17		-
PERUGIA	Ponte S. Giovanni - Via della Scuola 85 (sestetto della Soc. Chartz)	10.478.910,48		10.478.910,48		-
PESCARA	V. G. Borvo	3.346.847,29		3.346.847,29		-
PRATO	V. A. Da Gasperi 79-81-83-85-87-89-91	10.695.822,38		10.695.822,38		-
REGGIO CALABRIA	Loc. Modena Ciccarello	4.425.002,71		4.425.002,71		-
REGGIO CALABRIA	Loc. Modena Ciccarello	939.951,56		939.951,56		-
REGGIO CALABRIA	Costrada Grigliardi di Aranga, ed. A1, A2, A3, B2 (Soc. ISVECO) + Interessi legali per ritardo pagamento	9.084.757,90		9.084.757,90		-
REGGIO EMILIA	V. Cle. Gervani / V. PASSO BUOLE 82-83-84-85	4.869.186,47		4.869.186,47		-
ROMA	Tor Tre Teste - V. GADOLA 3 - CZ3	10.693.736,55		10.693.736,55		-
ROMA	Torino Sud CZ39 - Ed. C-D - V. Frime Omlio 411-423 / V. FIUME DELLE PERLE 11	820.421,26	77.130,25	820.421,26		77.130,25
ROMA	V. Sibilla 23 A e B	8.375.720,04		8.375.720,04		-
ROMA	V. F. Crispi 10 (Appartamento)	3.127,70		3.127,70		-
ROMA	Villa Rubra / V. Bellegra Labaro / V. LAQUILINO 6	5.798.055,02		5.798.055,02		-
ROMA	Dragoncello - Comp. Immob. n. C5 - C6 - Via PETRA 9	1.756.819,38		1.756.819,38		-
ROMA	Dragoncello - Comp. Immob. n. C7 - C8 - C9 - C10 - Via Petra 9-141	4.837.583,07		4.837.583,07		-
ROMA	Borgate Focaccia - Località Monte Spaccato - V. E. Bonci 69-75	5.881.411,17		5.881.411,17		-
ROMA	V. T. Mesagne 3 - denom. A e B	17.724.800,78		17.724.800,78		-
ROMA	Azzano - V. LEONE 1-2-3-4-5 - Ed. D1-D2-D3-D4	3.497.239,54		3.497.239,54		-
ROMA	Tor Tre Teste - V. TOVAGLIERI 392 - C 2 / C A - B2	6.604.719,69		6.604.719,69		-
ROMA	Tor Tre Teste Via TOVAGLIERI 392 CZ5 Ed. B1 - C-B3	3.656.769,46		3.656.769,46		-
ROMA	Pomezia - V. Vanzoni 33 / V. Cincione 2 / V. Cervino 1 / P. S. Benedetto 23 - 5 EDIFICI	13.964.994,55		13.964.994,55		-
ROMA	V. T. Costa di Torremova 142 - P.A.Z. n. 77 - Osservati	3.564.583,52		3.564.583,52		-
ROMA	Loc. Monte Spaccato - V. Comella	2.458.334,84		2.458.334,84		-
ROMA	Loc. Mesagne - La Valchetta - V. COME LAFORTE 9 Comp. P2, edif. H	8.728.121,59		8.728.121,59		-
ROMA	Comparto - ACILIA - Via OTTAVIANI 85 10° comparto "N-O" denom. N1, N3, N4, N5 - Ed. 71, 72, 74	5.194.352,74		5.194.352,74		-
ROMA	Comparto - ACILIA - Monte Celio - loc. Finestrone - V. Lega Spagnoli 1-2-3 / V. NUMA POMPILIO 1-3-5 / V. TOMMASO DAL MOLIN 73-35-37	9.050.390,70		9.050.390,70		-
ROMA	Comparto - ACILIA - Monte Celio - V. Degli Spagnoli / V. TOMMASO DAL MOLIN 73-35-37 - Edif. 3	4.941.439,61		4.941.439,61		-
ROMA	Comparto - ACILIA - Monte Celio - V. Degli Spagnoli / V. TOMMASO DAL MOLIN 73-35-37 - Edif. 3	4.738.427,39		4.738.427,39		-
ROMA	Comparto - ACILIA - Monte Celio - V. Degli Spagnoli / V. TOMMASO DAL MOLIN 73-35-37 - Edif. 3	4.726.613,54		4.726.613,54		-
ROMA	Comparto - ACILIA - Monte Celio - V. Degli Spagnoli / V. TOMMASO DAL MOLIN 73-35-37 - Edif. 3	4.780.325,06		4.780.325,06		-
ROMA	Comparto - ACILIA - Monte Celio - V. Degli Spagnoli / V. TOMMASO DAL MOLIN 73-35-37 - Edif. 3	12.622.206,61		12.622.206,61		-
ROMA	Comparto - ACILIA - Monte Celio - V. Degli Spagnoli / V. TOMMASO DAL MOLIN 73-35-37 - Edif. 3	6.552.803,14		6.552.803,14		-
ROMA	Comparto - ACILIA - Monte Celio - V. Degli Spagnoli / V. TOMMASO DAL MOLIN 73-35-37 - Edif. 3	1.389.062,13		1.389.062,13		-
ROMA	Comparto - ACILIA - Monte Celio - V. Degli Spagnoli / V. TOMMASO DAL MOLIN 73-35-37 - Edif. 3	9.399.515,56		9.399.515,56		-
ROMA	Comparto - ACILIA - Monte Celio - V. Degli Spagnoli / V. TOMMASO DAL MOLIN 73-35-37 - Edif. 3	3.759.806,23		3.759.806,23		-
ROMA	Comparto - ACILIA - Monte Celio - V. Degli Spagnoli / V. TOMMASO DAL MOLIN 73-35-37 - Edif. 3	14.072.417,59		14.072.417,59		-
ROMA	Comparto - ACILIA - Monte Celio - V. Degli Spagnoli / V. TOMMASO DAL MOLIN 73-35-37 - Edif. 3	4.511.767,47		4.511.767,47		-
ROMA	Comparto - ACILIA - Monte Celio - V. Degli Spagnoli / V. TOMMASO DAL MOLIN 73-35-37 - Edif. 3	3.377.070,82		3.377.070,82		-
ROMA	Comparto - ACILIA - Monte Celio - V. Degli Spagnoli / V. TOMMASO DAL MOLIN 73-35-37 - Edif. 3	11.386.841,71		11.386.841,71		-
ROMA	Comparto - ACILIA - Monte Celio - V. Degli Spagnoli / V. TOMMASO DAL MOLIN 73-35-37 - Edif. 3	7.304.766,38		7.304.766,38		-
ROMA	Comparto - ACILIA - Monte Celio - V. Degli Spagnoli / V. TOMMASO DAL MOLIN 73-35-37 - Edif. 3	16.194.022,53		16.194.022,53		-
ROMA	Comparto - ACILIA - Monte Celio - V. Degli Spagnoli / V. TOMMASO DAL MOLIN 73-35-37 - Edif. 3	6.713.939,69		6.713.939,69		-
ROMA	Comparto - ACILIA - Monte Celio - V. Degli Spagnoli / V. TOMMASO DAL MOLIN 73-35-37 - Edif. 3	15.844.897,66		15.844.897,66		-

XIV LEGISLATURA - DISEGNI DI LEGGE E RELAZIONI - DOCUMENTI

GESTIONE INADEL

Località	Indirizzo	CONSISTENZA ALL'1/1/2002 (1)	MODIFICHE DELLA CONSISTENZA intervenute nel 2002 (2)	IMMOBILI CARTOLARIZZATI 2002 (2° fase) (3)	VENDITE 2002 E CORREZIONI 2001 (4)	CONSISTENZA AL 31/12/2002 (5 = 1 + 2 - 3 + 4)
ROMA	V. Cesena / L.go Olgiata - Compr. "Olgiata Roma 2 - Ed. C32, C33, C41, C42 - Isola 19 NORD	13.213.033,31		13.213.033,31		
ROMA	Compr. "La Cecchina" comp. RS - Ed. T1 - Via ARENA 47	2.399.285,34		2.399.285,34		
ROMA	Loc. Torre Mamma, Compr. F2, Fabbr. A, B, C - Via RUFFICOLE 109	3.456.709,77		3.456.709,77		
ROMA	Guidonia Montecelio, loc. Finestroni - V. NUMA POMPILIO - lotto 35, fabbr. 4,5, Fabbr. E/D	10.742.303,50		10.742.303,50		
ROMA	Loc. Ottaviano, Z1, compr. E/1 ed. F' - Via G. BERTO 31 ED F	2.522.085,96		2.522.085,96		
ROMA	Loc. La Rostica - V. Vitalini 23-25-27	2.586.025,07		2.586.025,07		
ROMA	Torre Mamma - RUFFICOLE 51-109 ED G - comprensorio F2, Fabbr. G	1.667.987,42		1.667.987,42		
ROMA	Loc. Sottobagni - V. Della Lucania / V. POGGIO A. CAIANO 5	7.519.612,45		7.519.612,45		
ROMA	GUIDONIA - V. Marco Aurelio 48-50 / V. Della Salsatella	11.655.399,30		11.655.399,30		
ROMA	POMEZIA - V. GINCINNATO 45 - comprensorio P6, Fabbr. T1	8.056.727,63		8.056.727,63		
ROMA	Torino Nord - Comp. Z740, corpo A - Via di DECIMA 256 - CENTRO	1.189.730,25		1.189.730,25		
ROMA	V. Nazionale n. 163 (Appartamento)	1.093.907,36		1.093.907,36		
ROMA	Loc. Nuovo Salario - V. Pian di Sò ang V. Zinardini - ed. dronom. "D-E"	16.928.366,40		16.928.366,40		
ROMA	Nettuno - Loc. Colle Paradiso - V. OLMATA 90 ED 5-6	2.578.152,84		2.578.152,84		
ROMA	OLGIATA - L.GO OLGIATA - Pal. C34-C35-C21-C22, Isola 19 Nord	14.798.514,67		14.798.514,67		
ROMA	V. Parrocchia s.s.c. / V. SBRICCIOLI 13	8.275.188,89		8.275.188,89		
ROMA	V. S. Barnabini 23	1.177.521,73		1.177.521,73		
ROMA	Loc. "Monsi S. Paolo" - Via dell'Abate 83-85 / V. Poggio Anichini	6.739.952,53		6.739.952,53		
ROMA	V. Tor Paganetta 81/82 uffici e laboratori (acquirito dalla Soc. Crain) (dal 225/95)	21.541.417,26		21.541.417,26		
ROMA	V. Moggi Uditore 3-5 - Comprensorio La Valchetta R2 Ed. B scala E/F Labato Soc. CUMA 6 s.r.l. (D.C.A. 309/96)	6.240.128,48		6.240.128,48		
ROMA	Loc. Romanina - V. Vincenzo Mancini - centro residenziale ATHENA soc. Sogea (D.C.A. 305/96)	18.633.764,92		18.633.764,92		
ROMA	Dragonecchio - V. A. Ottaviani 151 - L2-L3-L4-M1-M3-M4 uso residenziale soc. Costal Anziani 3 (Del. 306/96)	14.770.667,31		14.770.667,31		
SALERNO	Via Michelangelo Torna (ex Sede INADEL)	21.546,64		21.546,64		
TERAMO	Loc. Piano della Lente	5.505.430,54		5.505.430,54		
TERNI	V. Marmitta / V. G. DI VITTORIO 71-87	16.919.128,01		16.919.128,01		
TORINO	Vincovo - V. GARIBOLDI 17-19-21-29-31	4.451.342,01		4.451.342,01		
TORINO	V. Dronzo 38-40-42 / Strada Venezia 129/A	6.123.113,00		6.123.113,00		
VARESE	Sestano - Comp. Inmob. "Il Centro Pitti" - V. PETRARCA 7 ED. 2-3-4-5-6-7-8	23.719.316,00		23.719.316,00		
VENEZIA	VENEZIA LIDO - Local. Malinocco - V. DEL FORTE - Residenze 8 corpi	16.113.455,25		16.113.455,25		
VERONA	V. Archimede / V. LICATA - Ed. A e B	10.957.149,57		5.026.639,62		5.930.509,95
VERONA	V. Laspagnese - V. CESENA 20-22-24	9.130.937,98		9.130.937,98		
VICENZA	Zona S. Lazzaro - Via E. Fermi 106-182 - Fabbr. A e B	18.460.048,44		18.460.048,44		
VICENZA	Loc. S. Lazzaro - Via E. Fermi 182 - edif. E-F Paralelo 6	18.423.050,50		18.423.050,50		
VITERBO	Loc. Elina - V. ARMA DEI CARABINIERI 8-10-12-17 - Lotto 2 Pal 3; lotto 3 Pal A/B	3.679.228,95	10.741,50	3.004.229,34		685.751,11
VITERBO	Loc. Elina - V. FRIULI 12 - lotto 1, lotto 4 pal A-B	3.346.012,69	3.069,00	1.990.760,25		1.358.321,44
ALESSANDRIA	DALMAZZO	18.643,90		12.409,27		6.214,63
ASTI	V. BROFFERIO 48	23.648,64		552,86		23.095,78
AVELLINO	V. TUORO CAFFUCCINI	16.478,67		16.478,67		
BERGAMO	V. VITTORE GHISLANDI 4	29.354,12		29.354,12		
BOLOGNA	V. STRADA MAGGIORE 35	63.627,97		63.627,97		
BOLZANO	V. MENDOLA 13/A - CONDOMINIO ITALIA 3	23.407,69		23.407,69		
CASERTA	V. FULVIO RENELLA 56	20.160,86		20.160,86		
CHIETI	V. MADONNA DEGLI ANGELI	14.199,46		14.199,46		
CREMONA	V. DE STAURIS 18	11.920,16		11.920,16		
GORIZIA	V. LOCCHI 9	7.176,77		7.176,77		
LA SPEZIA	V. G. BOSCO 10-10/A	58.369,96		58.369,96		
LIVORNO	CORSO G. MAZZINI 167	41.885,06		41.885,06		
MESSINA	V. S. MARTINO ANG. V. LE EUROPA	173.881,47		173.881,47		
MILANO	BASTIONI DI PORTANUOVA ANG. V. SOLFERINO 43	985.648,90		271.086,71		714.562,19
MODENA	V. LE CRO MENOTTI	21.381,57		21.381,57		
NAPOLI	V. DELLA MADDALENA 2	85.416,71		85.416,71		
PADOVA	V. GOZZI 7	84.856,44		84.856,44		
PERUGIA	V. XX SETTEMBRE 120	116.643,91		116.643,91		
PESARO	V. BORGOMOZZO 10	7.587,14		7.587,14		
PIACENZA	V. SCALAMBRINI 35	9.040,04		9.040,04		

XIV LEGISLATURA — DISEGNI DI LEGGE E RELAZIONI — DOCUMENTI

GESTIONE INADEL

Località	Indirizzo	CONSISTENZA ALL'1/1/2002 (1)	MODIFICHE DELLA CONSISTENZA intervenute nel 2002 (2)	IMMOBILI CARTOLARIZZATI 2002 (2° fase) (3)	VENDITE 2002 E CORREZIONI 2001 (4)	CONSISTENZA AL 31/12/2002 (5 = 1 + 2 - 3 - 4)
REGGIO CALABRIA	V. REGGIO CAMPI 6-12	32.296,01		32.296,01		-
ROVIGO	V. MAZZINI 24	13.625,26	428,96	14.054,22		-
SONDRIO	V. MAZZINI / V. MORONI 5	9.853,19		9.853,19		-
TARANTO	V. VIRILIO 104	214.996,08		214.996,08		-
TERAMO	V. IRELLI	13.583,36		13.583,36		-
TERNI	V. GALVANI 11	29.414,41		29.414,41		-
TRIESTE	V. ECONOMO 126-129	17.720,34		17.720,34		-
VARESE	V. Lessio, 15	30.810,94		30.810,94		-
VERCELLI	V. DABTE ALIGHIERI 16	9.485,63		9.485,63		-
VERONA	V. CESARE ABBA 17	10.762,16		10.762,16		-
BRESCIA	Zona residenziale "Zona Cortello" - V. LOMBROSO ANG. VIA PUSTERL	1.950.593,93			1.950.593,93	-
GENOVA	Centro Sanbenigno Torra Sud UIRI - V. DE MARINI 1 / V. SCARSELLINI 10-24		151.177,99		151.177,99	-
MILANO	V. Richard 1-3-5 - Pal. Armon. B, C	27.861.128,18			27.861.128,18	-
MILANO	V. Richard 1, ed. "E"	23.661.472,83			23.661.472,83	-
NAPOLI	V. TADDEO DA SESSA SNC ED. B6 - Isola 4, lotto 4f	23.364.510,11			23.364.510,11	-
NAPOLI	V. TADDEO DA SESSA SNC ED. B7 - "Il Nuovo Centro Dinez la", edif. 4H	26.012.487,93			26.012.487,93	-
NAPOLI	V. TADDEO DA SESSA SNC ED. C6 - Isola Edificatoria n.7, lotto 7H, denominato C	25.674.105,37			25.674.105,37	-
NAPOLI	V. TADDEO DA SESSA SNC ED. C7 - "Centro Direzionale 4 e C Isola edificatoria n. 7 lotto 7H denominato B	25.405.547,78			25.405.547,78	-
NAPOLI	V. TADDEO DA SESSA SNC ED. C9 - "Nuovo Centro Direzionale" - V. Taddeo da Sessa Ed. 7B e 7M	41.572.714,55			41.572.714,55	-
NAPOLI	"Nuovo Centro Direzionale" - V. Taddeo da Sessa Ed. 4-4G-7	20.125.292,44			20.125.292,44	-
NAPOLI	- Cap. 21301 - trasformazioni e ripristini di stabili da reddito	34.676,99			34.676,99	-
ROMA	V. Lucrezia Romana, Fabbricati C-D-H-L-Z6, Z6 / Via Campo Formis 110, 130, 150, 172, 174 / Via Pallaro 29, 106	1.877.372,47			1.877.372,47	-
ROMA	Comp. Tommaso Svel Comp. Z340 - V. Fiume Biseno 5	158.932,02			158.932,02	-
ROMA	Torzone Nord Comp. Z7 denom. "B" - V. DELLA GRANDE MURAGLIA 91 A B	1.438.407,87			644.805,43	793.602,44
ROMA	Torzone Nord, comparto Z7, denominato "A" - V. DELLA GRANDE MURAGLIA 95 A B	258.796,40			258.796,40	-
ROMA	V. Tiburtina KM 15 / V. S. GETULLO 6-96 - Comp. R5 e F2	10.878.131,67			10.878.131,67	-
VERONA	V. Q. Filopanti, 5	3.229.921,45			3.229.921,45	-
VITERBO	Loc. Muzello - MONTE CERVINO 77-79		1.534,50		1.534,50	-
	TOTALE			1.060.860.601,01	232.863.202,04	

Dall'elenco sono esclusi gli interventi di manutenzione straordinaria dal 1998 al 2001 la cui attribuzione viene rappresentata di seguito.

Valore di bilancio degli immobili venduti nell'anno 2002*

* Il dato è stato elaborato desumendo la consistenza dei singoli immobili al 01/01/2002, rapportandola, in caso di vendita parziale, al valore delle porzioni immobiliari vendute integrato dalla eventuali correzioni alle alienazioni già effettuate negli esercizi 2000 e 2001.

VENDITE 2002		1.077.722.966,51
Cartolarizzati 2002	1.060.860.601,01	
Vendita straordinaria 2002	16.058.647,05	
Vendita ordinaria 2002	803.737,45	
CORREZIONI		216.000.817,54
Cartolarizzati 2001	215.742.021,14	
Vendita straordinaria 2001	258.796,40	

Valore di bilancio degli immobili venduti al 31/12/2002 **1.293.723.803,05**

Nella gestione INADEL il valore delle manutenzioni straordinarie è stato attribuito analiticamente e inserito nell'inventario fino alla data del 31/12/1997. Pertanto al valore di bilancio va sommata una quota parte delle manutenzioni non attribuite per gli anni 1998, 1999, 2000 e 2001.

VALORE MANUTENZIONE STRAORDINARIA AL 31/12/2001*

al netto degli interventi effettuati nella gestione CREDITO E ATTIVITA' SOCIALI per gli immobili in comodato fino al 2001 **85.274.291,931** in lire
(L. n. 508/2001 art. 724)

*La differenza con quanto indicato in sede di Consuntivo 2001 (-323.605.424) è relativa e somme attribuite successivamente. Poiché trattasi di somme attribuite con la percentuale di 37,795 % agli immobili venduti, sono ripartite con la stessa percentuale in sede di consuntivo 2002 (vedi calcolo)

GESTIONE INADEL

RIEPILOGO MANUTENZIONE 1998-2001			
Esercizio	Valore dell'anno (al netto degli immobili in comodato)	Manutenzione attribuita agli immobili venduti	Consistenza al 31/12
1998*	30.148.631.843		30.148.631.843
1999	24.007.983.030		54.156.614.873
2000	26.172.486.023		80.329.102.896
2001	4.945.189.035	32.351.679.792	52.922.612.139
	85.274.291.931	32.351.679.792	

* Differenza per il 1998 di Lire -323.605.424 rispetto a quanto esposto in sede di consuntivo 2001 per somme potute attribuire analiticamente ai singoli immobili venduti dopo la chiusura dell'esercizio 2001

VALORE MANUTENZIONE STRAORDINARIA ATTRIBUITA AGLI IMMOBILI VENDUTI NEL 2001	32.351.679.792 in lire
VALORE MANUTENZIONE STRAORDINARIA DA ATTRIBUIRE AGLI IMMOBILI ESISTENTI AL 31/12/2001	52.922.612.139 in lire
VALORE MANUTENZIONE STRAORDINARIA DA ATTRIBUIRE AGLI IMMOBILI ESISTENTI AL 31/12/2001	57.332.248,16 in Euro
RIACCERTAMENTI 2002 SULLA MANUTENZIONE STRAORDINARIA NON ATTRIBUITA	6.214.911,64 Euro
Questa parte della manutenzione non attribuita nel 2001 da reinscrivere nella consistenza a seguito del riaccertamento Perla correttiva del riaccertamento (Racc. n° 37,79359)	2.348.925,63 Euro
VALORE MANUTENZIONE STRAORDINARIA DA ATTRIBUIRE AGLI IMMOBILI ESISTENTI AL 31/12/2001 Comprensiva del riaccertamento	23.466.262,75 Euro
Rettifica somme per manutenzione addebitate fino al 31/12/2001 e attribuite solamente nell'esercizio 2002 L'importo di Lire 323.605.424 esente dalla differenza tra il totale imputazione con ordinato ex XX e quella non attribuita nel 2002 viene ripartito con la stessa percentuale in sede di consuntivo 2002.	63.166,12 Euro
VALORE MANUTENZIONE STRAORDINARIA DA ATTRIBUIRE AGLI IMMOBILI ESISTENTI AL 31/12/2001 Comprensiva del riaccertamento e della correttiva	23.529.428,87 Euro
Percentuale di attribuzione delle manutenzioni straordinarie: (Calcolata rapportando il valore di bilancio degli immobili venduti con la consistenza meno off. 1.2001 e con il riaccertamento negativo effettuato nel caso -92.381.97 Euro per acquisto immobili e -6.214.911,64 Euro per ammortamento)	77,002%
Questa parte delle manutenzioni straordinarie non attribuite per il 2002 comprensiva delle correttive:	18.118.014,97
Valore di bilancio degli immobili venduti comprensivo della manutenzione	1.311.841.818,02
ALIENAZIONI:	
VENDITE DIRETTE (a. conto della cartolarizzazione) Ammortamento cartolarizzati Prezzo iniziale	51.140.821,44 771.903.944,94
	823.044.766,38
MINUSVALENZA LORDA da prezzo iniziale immobili cartolarizzati (Somma ammortamenti già effettuati degli immobili venduti)	488.797.051,64
CONSISTENZA IMMOBILI ALL'1/1/2002	1.687.293.878,42
Percentuale utilizzo Fondo Ammortamento Immobili (Rapporto valore immobili venduti nel 2002/Consistenza all'1/1/2002)	77,248%
Consistenza Fondo Ammortamento Immobili all'1/1/2002	537.699.340,49
Utilizzo Fondo Ammortamento Immobili per alienazione	418.052.138,90
MINUSVALENZA NETTA da prezzo iniziale immobili cartolarizzati (Comprensiva degli ammortamenti già effettuati degli immobili venduti)	70.744.913,74

e) Situazione Patrimoniale della Assicurazione Sociale Vita

La situazione patrimoniale ex ENPDEDP, di seguito allegata ai sensi dell'art. 34 del DPR n. 696/1979 e redatta in conformità allo schema G previsto dal medesimo Decreto, fa rilevare un patrimonio netto attestatosi in Euro 45.248.360, pari alla differenza tra il totale delle attività (Euro 63.178.300) ed il totale delle passività (Euro 17.929.940).

Per quanto riguarda le componenti attive si rileva che si è concretizzato un incremento pari a Euro 3.384.122 rispetto alla consistenza di inizio esercizio (Euro 59.794.178), passata a Euro 63.178.300 a fine 2002.

La tabella seguente mostra le variazioni positive e negative intervenute nell'anno tra le componenti dell'attivo, ed evidenzia che il complessivo incremento è riconducibile alle maggiori liquidità e all'aumento dei residui attivi (compresi tra le rimanenze).

Componenti patrimoniali attive	Variazioni positive dell'anno	Variazioni negative dell'anno
Liquidità	9.663.138	-
Immobili	-	7.523.297
Immobilizzazioni	4.264	417
Quota capitale crediti	668	301.707
Rimanenze attive	8.723.108	7.181.635
Valori mobiliari	-	-
TOTALI	18.391.178	15.007.056

Per quanto riguarda le componenti passive si rileva che si è concretizzato un decremento pari a Euro 3.746.328 rispetto alla consistenza di inizio esercizio (Euro 21.676.268), passata a Euro 17.929.940 a fine 2002.

Tale decremento è determinato in particolar modo dalla riduzione dei residui passivi (Euro 933.457) e, analogamente alle altre gestioni interessate dalla cartolarizzazione, dalla riduzione del fondo ammortamento immobili (Euro 2.766.723).

XIV LEGISLATURA - DISEGNI DI LEGGE E RELAZIONI - DOCUMENTI

SITUAZIONE PATRIMONIALE - ENPDEP G.I

	ATTIVITA'			DIFFERENZA
	CONSISTENZA AL 1.1.2002	CONSISTENZA AL 31.12.2002	INCREMENTI	
PATRIMONIO PERMANENTE				
IMMOBILI				
IMMOBILI A REDDITO E STRUMENTALI	19.399.535	11.876.238		7.523.297
	19.399.535	11.876.238		7.523.297
VALORI MOBILIARI				
TITOLI DI STATO E RENDITE <i>(in gestione dinamica)</i>				
OBBLIGAZIONI E CARTELLE	5.423	5.423		
AZIONI E QUOTE DI FONDI IMMOBILIARI	5.423	5.423		
IMMOBILIZZAZIONI TECNICHE				
IMPIANTI ATTREZZATURE E MACCHINARI	466.802	467.295	508	15
AUTOMEZZI	1.286	1.286		
MOBILI E MACCHINE D'UFFICIO	401.788	402.791	1.364	361
APPARECCHIATURE PER L'ELABORAZIONE DEI DATI	214.160	216.511	2.392	41
ACQUISTO DI OPERE D'ARTE L. 717 DEL 27.7.49				
	1.084.036	1.087.883	4.264	417
CREDITI PER QUOTE CAPITALI				
PRESTITI E MUTUI	2.569.550	2.267.974	122	301.698
DEPOSITI CAUZIONALI	38	575	546	9
TOTALE PATRIMONIO PERMANENTE	23.058.582	15.238.093	668	7.825.421
PATRIMONIO FINANZIARIO				
DISPONIBILITA' LIQUIDE				
RIMANENZE ATTIVE	3.305.471	12.968.609	9.663.138	
RESIDUI ATTIVI ES. PRECEDENTI				
ANTICIPAZIONI TRA GESTIONI (legge 388/2000)	33.430.125	26.248.490		7.181.635
FITTI FIGURATIVI IMMOBILI STRUMENTALI				
RESIDUI DI NUOVA FORMAZIONE		8.723.108	8.723.108	
RIMANENZE ATTIVE DI ESERCIZIO	33.430.125	34.971.598	8.723.108	7.181.635
RISCONTI ATTIVI				
TOTALE PATRIMONIO FINANZIARIO	36.735.596	47.940.207	18.366.246	7.181.635
TOTALE ATTIVITA'	59.794.178	63.178.300	18.391.178	15.007.056
DEFICIT PATRIMONIALE				
DISAVANZO ECONOMICO				
TOTALE A PAREGGIO	59.794.178	63.178.300	18.391.178	15.007.056

SITUAZIONE PATRIMONIALE - ENPDEP G.I
PASSIVITA'

	CONSISTENZA		DIFFERENZA	
	AL 1.1.2002	AL 31.12.2002	INCREMENTI	DECREMENTI
PATRIMONIO PERMANENTE				
FONDI AMMORTAMENTO E ACCANTONAMENTO				
PER GLI IMMOBILI	7.746.735	4.980.012	237.525	3.004.248
PER GLI IMPIANTI ATTREZZATURE E MACCHINARI	466.802	466.889	102	15
PER I MOBILI E AUTOMEZZI	324.147	340.652	16.795	290
PER APPARECCHIATURE ELETTRONICHE	210.499	216.512	6.053	40
PER IL PERSONALE	8.735.578	8.660.094	5.691	81.175
A GARANZIA PRESTITI	49.724	49.724		
PER CONTRIBUTO 0,50%				
PER IMPOSTE E TASSE				
TOTALE PATRIMONIO PERMANENTE	17.533.485	14.713.883	266.166	3.085.768
	17.533.485	14.713.883	266.166	3.085.768
PATRIMONIO FINANZIARIO				
DEBITI				
RESIDUI PASSIVI ESERCIZI PREGRESSI	3.341.709	1.879.658		1.462.051
ANTICIPAZIONI TRA GESTIONI (legge 388/2000)	195.506	198.689	3.183	
FITTI FIGURATIVI IMMOBILI STRUMENTALI	9.296	20.138	10.842	
RESIDUI PASSIVI DI NUOVA FORMAZIONE		528.594	528.594	
	3.546.511	2.627.079	542.619	1.462.051
DEBITI FINANZIARI				
MUTUI ED ANTICIPAZIONI PASSIVE	360.193	360.193		
INTERESSI E SPESE DI AMMINISTRAZIONE SU PRESTITI				
DEPOSITI CAUZIONALI	236.079	228.785	30	7.324
	596.272	588.978	30	7.324
RIMANENZE PASSIVE DI ESERCIZIO				
RISCONTI PASSIVI				
TOTALE PATRIMONIO FINANZIARIO	4.142.783	3.216.057	542.609	1.469.375
TOTALE PASSIVITA'	21.676.268	17.929.940	808.815	4.555.143
PATRIMONIO NETTO				
AVANZO ECONOMICO	38.117.910	45.248.360	7.130.450	
TOTALE	38.117.910	45.248.360	7.130.450	
TOTALE A PAREGGIO	59.794.178	63.178.300	7.939.265	4.555.143

GESTIONE ENPDEP

ELENCO DEI SINGOLI COMPLESSI IMMOBILIARI PARZIALMENTE O TOTALMENTE DECURTATI DALLA CONSISTENZA AL 31/12/2002 PER ALIENAZIONI 2002 O RETTIFICHE DI VALORE ALIENAZIONI 2001

La colonna 2 indica le modifiche alla consistenza all'1/1/2002 degli immobili venduti nel 2002 per interventi manutentivi effettuati prima della vendita.

La colonna 3 indica il valore degli immobili venduti nel 2002 nella seconda fase di cartolarizzazione.

La colonna 4 indica il valore degli immobili venduti nel 2002 al di fuori della cartolarizzazione (vendite straordinarie, o modifiche della consistenza per alienazioni ante 2002).

Località	Indirizzo	CONSISTENZA ALL'1/1/2002	MODIFICHE DELLA CONSISTENZA intervenute nel 2002	IMMOBILI CARTOLARIZZATI 2002 (2 ^a fase)	VENDITE 2002 E CORREZIONI 2001	CONSISTENZA AL 31/12/2002
		(1)	(2)	(3)	(4)	(5 = 1 + 2 - 3 + 4)
AVELLINO	CIRCUMVALLAZIONE 30	101.422,86		101.422,86		-
BOLZANO	VIA GAISMAR 11-13	123.022,62		123.022,62		-
CAGLIARI	VIA ALENIXEDDA 111	380.306,85		380.306,85		-
CATANIA	PIAZZA TRENTO 2	810.011,00		810.011,00		-
COSENZA	V LE MEDAGLIE D'ORO 10-14	274.981,28		274.981,28		-
L'AQUILA	VIA AGNIFILI 104	191.000,74		191.000,74		-
LECCE	PIAZZA MAZZINI 64	411.672,96		411.672,96		-
MILANO	MALEONANO - CENTRO RES. MONTORFANO - VIA VERDI	3.777.159,84	79.275,88	3.697.883,96		-
PISA	VIA L. ZAMENHOT 4	121.465,30		121.465,30		-
SASSARI	VIA QUARTO 14	151.867,97		151.867,97		-
TRIESTE	PIAZZA GIOTTO	420.987,01		420.987,01		-
VITERBO	VIA GENOVA 32	109.746,39		109.746,39		-
BOLOGNA	VIA L. CALORI	649.452,30			649.452,30	-
	TOTALE			6.794.569,14	649.452,30	

Valore di bilancio degli immobili venduti nell'anno 2002*

* Il dato è stato elaborato desumendo la consistenza dei singoli immobili al 01/01/2002, riportandola, in caso di vendita parziale, al valore delle porzioni immobiliari vendute integrato dalle eventuali correzioni alle alienazioni già effettuate negli esercizi 2000 e 2001.

VENDITE 2002		7.444.021,44
Cartolarizzati 2002	6.794.569,14	
Vendita straordinaria 2002	649.452,30	
Vendita ordinaria 2002		
CORREZIONI		0,00
Cartolarizzati 2001		
Vendita straordinaria 2001		

Valore di bilancio degli immobili venduti al 31/12/2002 **7.444.021,44**

Per la gestione ENPDEP non sono state riscontrate manutenzioni straordinarie non attribuite.

Valore di bilancio degli immobili venduti **7.444.021,44**

ALIENAZIONI

VENDITE DIRETTE	1.144.004,00
(al netto della cartolarizzazione)	
Accertamento cartolarizzati	7.068.199,90
Prezzo iniziale	8.212.203,90

PLUSVALENZA LORDA da prezzo iniziale immobili cartolarizzati **708.182,40**
(Senza ammortamenti già effettuati degli immobili venduti)

CONSISTENZA IMMOBILI ALL'1/1/2002 **19.399.534,99**

Percentuale utilizzo Fondo Ammortamento immobili
(Rapporto valore immobili venduti nel 2002/Consistenza all'1/1/2002) **38,372%**

Consistenza Fondo Ammortamento immobili all'1/1/2002 **7.746.735,34**

Utilizzo Fondo Ammortamento immobili per alienazione **2.972.690,01**

PLUSVALENZA NETTA da prezzo iniziale immobili cartolarizzati **2.740.772,47**
(Consistenza degli ammortamenti già effettuati degli immobili venduti)

d) La Situazione Patrimoniale della Gestione Credito/Attività Sociali

La situazione patrimoniale della Gestione, di seguito allegata ai sensi dell'art. 34 del DPR n. 696/1979 e redatta in conformità allo schema G previsto dal medesimo Decreto, un patrimonio netto attestatosi in Euro 3.697.025.011, pari alla differenza tra il totale delle attività (Euro 5.410.575.781) ed il totale delle passività (Euro 1.713.550.770).

Per quanto riguarda le componenti attive si rileva che si è concretizzato un incremento pari a Euro 363.772.353 rispetto alla consistenza di inizio esercizio (Euro 5.046.803.428), passata a Euro 5.410.575.781 a fine 2002.

Il suddetto incremento è determinato soprattutto, come insito nella missione di tale Gestione, dall'incremento dei crediti concessi agli iscritti.

Componenti patrimoniali attive	Variazioni positive dell'anno	Variazioni negative dell'anno
Liquidità	-	179.996.462
Immobili	638.768	470.567
Immobilizzazioni	983.387	51.308
Quota capitale crediti	1.637.528.780	1.030.543.542
Rimanenze attive	60.574.216	124.890.919
TOTALI	1.699.725.151	1.335.952.798

Per quanto riguarda le componenti passive si rileva che si è concretizzato un decremento pari a Euro 55.254.362 rispetto alla consistenza di inizio esercizio (Euro 1.768.805.132), passata a Euro 1.713.550.770 a fine 2002. Nell'ambito di tali componenti, la variazione di maggior rilievo è quella riguardante il decremento dei residui passivi, pari a Euro 285,894 milioni.

SITUAZIONE PATRIMONIALE - PRESTAZIONI CREDITIZIE E SOCIALI

	ATTIVITA'		DIFFERENZA
	CONSISTENZA AL 1.1.2002	AL 31.12.2002	
PATRIMONIO PERMANENTE			
IMMOBILI			
IMMOBILI A REDDITO E STRUMENTALI	6.784.043	6.952.244	638.768
	6.784.043	6.952.244	638.768
VALORI MOBILIARI			
TITOLI DI STATO E RENDITE (in gestione dinamica)			
OBBLIGAZIONI E CARTELLE			
AZIONI E QUOTE DI FONDI IMMOBILIARI			
IMMOBILIZZAZIONI TECNICHE			
IMPIANTI ATTREZZATURE E MACCHINARI	861.649	1.065.497	203.848
AUTOMEZZI	24.178	24.178	
MOBILI E MACCHINE D'UFFICIO	1.288.723	1.848.832	607.288
APPARECCHIATURE PER L'ELABORAZIONE DEI DATI	940.475	1.108.597	171.024
ACQUISTO DI OPERE D'ARTE L. 717 DEL 27.7.49			
	3.115.025	4.047.104	932.079
CREDITI PER QUOTE CAPITALI			
PRESTITI E MUTUI	4.482.149.447	5.089.131.967	1.637.511.082
DEPOSITI CAUZIONALI	1.249	3.967	17.698
	4.482.150.696	5.089.135.934	1.637.528.780
TOTALE PATRIMONIO PERMANENTE	4.492.049.764	5.100.135.282	1.639.150.935
PATRIMONIO FINANZIARIO			
DISPONIBILITA' LIQUIDE			
RIMANENZE ATTIVE	429.481.528	249.485.066	179.996.462
RESIDUI ATTIVI ES. PRECEDENTI	125.272.136	381.217	124.890.919
ANTICIPAZIONI TRA GESTIONI (Legge 388/2000)			
FITTI FIGURATIVI IMMOBILI STRUMENTALI			
RESIDUI DI NUOVA FORMAZIONE	125.272.136	60.574.216	60.574.216
RIMANENZE ATTIVE DI ESERCIZIO		60.955.433	60.574.216
RISCONTI ATTIVI			
TOTALE PATRIMONIO FINANZIARIO	554.753.664	310.440.499	60.574.216
TOTALE ATTIVITA'	5.046.803.428	5.410.575.781	1.699.725.151
DEFICIT PATRIMONIALE			
DISAVANZO ECONOMICO			
TOTALE A PAREGGIO	5.046.803.428	5.410.575.781	1.699.725.151
			1.335.952.798

SITUAZIONE PATRIMONIALE -

	PASSIVITA'		DIFFERENZA
	CONSISTENZA AL 1.1.2002	AL 31.12.2002	
PATRIMONIO PERMANENTE			
FONDI AMMORTIAMENTO E ACCANTO BIENNIO			
PER GLI IMMOBILI	4.251.418	4.095.783	139.045
PER GLI IMPIANTI A TRAZIONE I MACCHINARI	417.116	629.815	213.099
PER I MOBILI E ATTORI ZZI	969.254	572.069	224.761
PER APPARECCHIATURE ELETTRICHE	653.225	927.362	277.149
PER IL PERSONALE	691.462	792.775	408.033
A GARANZIA PRESTITI	236.295.900	270.941.744	36.171.489
PER CONTRIBUTO 0,50%	306.497	306.497	
PER IMPOSTE E TASSE			
TOTALE PATRIMONIO PERMANENTE	242.975.296	278.266.045	37.433.576
	242.975.296	278.266.045	37.433.576
PATRIMONIO FINANZIARIO			
DEBITI			
RESIDUI PASSIVI ESERCIZI PREGRESSI	515.652.446	150.813.897	364.838.549
ANTICIPAZIONI TRA GESTIONI (legge 388/2000)	733.384.823	927.962.486	194.577.663
FITTI FIGURATIVI IMMOBILI STRUMENTALI	667.779	1.442.959	775.180
RESIDUI PASSIVI DI NUOVA FORMAZIONE		78.944.901	78.944.901
	1.249.705.048	1.159.164.243	274.297.744
DEBITI FINANZIARI			
MUTUI ED ANTICIPAZIONI PASSIVE			
INTERESSI E SPESE DI AMMINISTRAZIONE SU PRESTITI	276.108.704	276.108.704	
DEPOSITI CAUZIONALI	16.084	11.778	35.989
	276.124.788	276.120.482	35.989
RIMANENZE PASSIVE DI ESERCIZIO			
RISCONTI PASSIVI			
TOTALE PATRIMONIO FINANZIARIO	1.525.829.836	1.435.284.725	274.333.733
TOTALE PASSIVITA'	1.768.805.132	1.713.550.770	311.767.309
PATRIMONIO NETTO			
AVANZO ECONOMICO	3.277.998.296	3.697.025.011	419.026.715
TOTALE	3.277.998.296	3.697.025.011	419.026.715
TOTALE A PAREGGIO	5.046.803.428	5.410.575.781	730.794.024
			367.021.671

BILANCIO CONSUNTIVO 2002

PARTE IV

I.N.P.D.A.P.

INDICE PARTE IV

SITUAZIONE ANNUALE DEI RESIDUI

RIACCERTAMENTO DEI RESIDUI

CONTO CONSUNTIVO 2002

Luglio 2003

**ISTITUTO NAZIONALE DI PREVIDENZA
PER I DIPENDENTI DELL'AMMINISTRAZIONE PUBBLICA**

DELIBERAZIONE N. 48

OGGETTO: Riaccertamento dei residui attivi e passivi al 31/12/2001.

L'anno 2003, il giorno *nov* del mese di *luglio*

IL COMMISSARIO STRAORDINARIO

VISTO il D. L.vo. 30 giugno 1994, n. 479, istitutivo dell'INPDAP;

VISTO il D.P.R. 24 settembre 1997, n. 368 di emanazione del Regolamento concernente norme per l'organizzazione e funzionamento dell'Istituto Nazionale di Previdenza per i dipendenti dell'Amministrazione Pubblica;

VISTO il D. L. n. 293 del 16 maggio 1994, convertito con modificazioni nella legge 444 del 19 luglio 1994;

VISTO il Decreto del Ministro del Lavoro e delle Politiche Sociali di concerto con il Ministro dell'Economia e delle Finanze, di nomina del Commissario Straordinario e dei due vice Commissari, emesso in data 1 luglio 2003;

VISTA la legge 20.03.75, n. 70 in materia di riordino degli Enti Pubblici;


VISTA la legge 09.03.1989, n. 88 riguardante la ristrutturazione dell'INPS e dell'INAIL estesa all'INPDAP con il richiamato D. L.vo 479/94;

VISTO il D. L.vo 30 marzo 2001 n. 165, recanti norme generali sull'ordinamento del lavoro alle dipendenze delle Amministrazioni Pubbliche;

VISTO il D.L.vo n. 29 del 3/2/1993 e successive modifiche ed integrazioni nonché il D.P.R. 18/12/1979 n. 696 sull'amministrazione e contabilità degli enti pubblici di cui alla legge 20/3/1975 n. 70, la legge 9/3/1989 n. 88 ed il vigente Regolamento di Amministrazione e Contabilità dell'Istituto approvato con Delibera Consiliare n. 1206 del 18 aprile 2000;

VISTO in particolare l'art. 39 del D.P.R. 18/12/1979 n. 696 che tra l'altro prescrive di allegare al conto consuntivo la situazione annuale dei residui attivi e passivi e le relative variazioni;

TENUTO CONTO al riguardo degli indirizzi deliberati dal Consiglio di Indirizzo e Vigilanza e delle osservazioni del Collegio dei Sindaci;



PRESO ATTO dei risultati definiti con la pianificazione 1998/2000 per la riconduzione dei residui a livelli fisiologici recepiti in correlazione alla scadenza dei consuntivi degli esercizi precedenti;

CONSIDERATO che al fine del consolidamento del contenimento dei residui entro livelli fisiologici sono state impartite ulteriori puntualizzazioni agli uffici in ordine alla ricognizione delle consistenze entro i tempi del consuntivo per l'esercizio 2002;

TENUTO CONTO dei risultati della ricognizione riaccertativa compiuta e certificata dagli uffici su complessive n. 6.925 posizioni INPDAP attive e passive, quali sono esposte nella conseguente ed allegata elencazione analitica e che assommano a riaccertamenti in meno, rispetto alla situazione iniziale al 1/1/2001 per Euro 9.943.702.593,49 di residui attivi e per Euro 10.161.693.223,59 di residui passivi;

RILEVATO che, in conseguenza, i residui iniziali 1/1/2002 si riducono

- per le partite attive: da Euro 9.943.702.593,49 a Euro 9.777.969.637,35;
- per le partite passive: da Euro 10.161.697.223,19 a Euro 9.801.177.585,28;

con conseguenti effetti sulla consistenza della situazione Patrimoniale a consuntivo 2002;

PRESO ATTO della relazione del Collegio dei Sindaci

SU PROPOSTA del Direttore Generale;

DELIBERA

Il riaccertamento dei residui attivi e passivi, rispetto alle consistenze al 1/1/2002 a consuntivo 2001, quale risulta, in diminuzione per categorie, capitoli ed entità ripartite tra gli ultimi tre esercizi e per le posizioni analiticamente individuate nell'allegato elenco, per totali minori residui attivi di Euro 9.943.702.593,49 e per totali minori residui passivi di Euro 10.161.693.223,59.

Le conseguenti e corrispondenti variazioni in meno alla consistenza dei residui al 31/12/2001 sono apportate nella situazione annuale dei residui attivi e passivi da allegare al conto consuntivo 2002.

Sede.

DIREZIONE CENTRALE SEGRETERIA
CONSIGLIO DI AMMINISTRAZIONE
ORGANI COLLEGIALI E AA GG
Uff. I

IL FUNZIONARIO RESPONSABILE
(Maria Luisa Filla)

Maria Luisa Filla

IL COMMISSARIO STRAORDINARIO
Ing. Marco STADERINI

Marco Staderini

INPDAP
DIREZIONE GENERALE
DIREZIONE CENTRALE
RAGIONERIA e FINANZA

Prot. n. 903019

FC/el

RELAZIONE

al

COMMISSARIO STRAORDINARIO

Oggetto: Riaccertamento dei Residui per il Conto Consuntivo 2002

Si premette, in vista ed ai fini del Consuntivo 2002, che in conformità all'art. 69 della legge n. 388 del 23 dicembre 2000, la gestione finanziaria ed il bilancio dell'INPDAP, divenuti unici, non sono più distinti per le singole Gestioni amministrate a far tempo dal 1° gennaio 2001.

Pertanto anche il riaccertamento a consuntivo dei residui attivi e passivi risultanti in bilancio al 1° gennaio 2002 è unico a livello INPDAP e non più articolato per singole Gestioni, pur rimanendone praticabile contabilmente la ripartizione tra queste ultime.

Correlativamente — come per il consuntivo 2001 — rimane unica anche la situazione annuale dei residui che, deliberato il riaccertamento di questi ultimi, deve essere inclusa nel consuntivo 2002 a norma dell'articolo 39 del DPR 18/12/1979 n. 696 e del vigente Regolamento di amministrazione e contabilità dell'Istituto.

Con questa necessaria premessa, si evidenzia che le necessità riaccertative dei residui presenti in bilancio al 1° gennaio 2002 sono quelle risultanti dai numerosi provvedimenti ad hoc dei dirigenti degli Uffici centrali e periferici che ne hanno la gestione, adottati in riferimento alle direttive circolari n. 30 del 14 maggio 1999 e n. 32 del 26 giugno 2000 nonché alle ripetute disposizioni puntualizzatrici in ordine al vigente Regolamento di amministrazione e contabilità. La conseguente rilevazione evidenzia gli elementi e le causali che di seguito si riportano in riferimento ai n. 36 capitoli di entrata (residui attivi) ed ai n. 58 capitoli di uscita (residui passivi) che ne sono coinvolti.

Le partite oggetto dei riaccertamenti afferenti ai suddetti capitoli ascendono a n. 6.927 delle quali n. 886 relative ai residui attivi in n. 36 capitoli di entrata e n. 6.041 ai residui passivi in n. 59 capitoli di uscita.

La relativa distribuzione quantitativa in riferimento alla natura delle rispettive poste di bilancio è la seguente.

a) **Riaccertamenti residui attivi**

Distribuzione	parte corrente	c/capitale	Partite di giro	TOTALE
Capitoli interessati	24	7	5	36
Valore riaccertamenti (in Euro)	- 66.266.329,41	- 57.098.961,79	- 42.367.664,94	-165.732.956,14

Emerge così a prima vista che il volume complessivo dei riaccertamenti sui residui attivi al 1/1/2002 è composto principalmente da quello dei riaccertamenti in parte corrente.

In quest'ultima la eliminazione più sostanziosa si riferisce al capitolo 20602 (36,70 Mln. di Euro) nel quale dopo i riaccertamenti 2001 si sono evidenziate presenti 4 partite, provenienti dalla contabilità delle ex Gestioni confluite nell'Inpdap. Permanenza di partite confermata da attribuire ai diversi mutamenti sistemico/organizzativi succedutisi fino al 1998 e da qui in poi, a fronte dei residui ante 1998 già incardinati informaticamente negli "uffici di ragioneria" ma poi non nei centri di responsabilità, ognuno corrispondente ad un ufficio, introdotti contabilmente dal 1998 in avanti.

Tanto ha fatto sì che in molti casi, quando la competenza in materia di gestione delle Entrate è stata assunta "a regime" da parte degli uffici amministrativi - mentre la funzione di controllo per la ragioneria ritornava ad essere piena e soprattutto esclusiva - si sono verificate duplicazioni di partite alla cui progressiva eliminazione riaccertativa si è reso necessario dare graduale attuazione e conto annuali, come ogni volta rappresentato anche agli Organi di controllo.

Analoghe motivazioni sono riferibili al capitolo 10104 (6,58 Mln. di Euro) mentre per il capitolo 30907 (16,37 Mln. di Euro) le eliminazioni sanano situazioni creditorie apparenti, che risalgono al 1998 ed alle passate criticità procedurali contingenti, e risultanti non supportate da adeguate certificazioni amministrative.

I riaccertamenti in conto capitale sono principalmente ascrivibili al capitolo 41406 (51,89 Mln. di Euro), dalla cui consistenza sono stati eliminati residui assunti nel 1996 non a fronte di debitori analiticamente individuati, ma come differenza tra il riscuotibile "teorico" e quanto effettivamente riscosso. Negli esercizi successivi, tali residui non sono stati più movimentati e pertanto la loro permanenza non appare più giustificata.

I riaccertamenti per partite di giro riguardano soprattutto le trattenute IRPEF, che non avevano più ragione di essere, e le partite sospese. In materia di trattenute IRPEF, l'esercizio 2002 può essere definito lo spartiacque, considerando l'attento e capillare monitoraggio intrapreso, i cui risultati sono già tangibili, poiché non sono presenti residui al termine dell'esercizio. Tra le partite sospese sono stati invece eliminati residui per depositi cauzionali, la cui consistenza viene iscritta nello Stato Patrimoniale e che verranno incassati in conto competenza, secondo le modalità di rilevazione contabile introdotte già da qualche esercizio. Sono state eliminate numerose partite generate automaticamente nell'esercizio 1998 (anno in cui fu sperimentato, un sistema di generazione automatica della contropartita all'utilizzo delle partite sospese, poi risultato non pienamente puntuale) nonché altre partite rappresentative ormai di "residui contabili".

b) Riaccertamenti residui passivi

Distribuzione	parte corrente	c/capitale	partite di giro	TOTALE
Capitoli interessati	37	16	5	58
Valore riaccertamenti (in lire)	- 90.168.975,69	- 231.448.722,87	- 38.901.939,75	- 360.519.638,31

Il volume dei riaccertamenti in parte corrente è determinato in larga misura da quello rilevabile per il capitolo 10422 (77,18 Mln. di Euro) dove, tra le altre, è stata eliminata una partita di 76,69 Mln. di Euro che risaliva ad un impegno "di stanziamento" assunto prima del 1996 dagli ex II.PP per l'acquisto di servizi amministrativi (tra cui lo straordinario dei dipendenti di altre amministrazioni utilizzati per fronteggiare l'arretrato pensionistico) e, pertanto, non riconducibile ad un'obbligazione giuridicamente perfezionata e a un beneficiario certo. Numerose e consistenti le eliminazioni per il capitolo 10413 (8,39 Mln. di Euro forniti da 935 partite), che sono ascrivibili soprattutto a duplicazioni o a lavori non più effettuati. Il terzo capitolo con eliminazioni complessivamente superiori al milione di Euro è il 10602, dove le stesse sono soprattutto riconducibili a duplicazioni di impegno.

In conto capitale le eliminazioni sono composte quasi esclusivamente da:

- ❖ Acquisti di immobili 72,20 Mln. di Euro (di cui 67,79 Mln. di Euro provenienti dalla gestione ex ENPAS, esercizio 1994; 3,46 Mln di Euro dalla stessa gestione esercizio 1997 e la rimanente somma dalla gestione ex INADEL esercizio 94)
- ❖ Costruzione di immobili 79,70 Mln. di Euro (di cui 79,15 Mln. di Euro provenienti dalla gestione ex CPDEL, esercizio 1997 e 0,55 Mln di Euro dalla stessa gestione esercizio 1995)
- ❖ Manutenzione di immobili 24,35 Mln. di Euro
- ❖ Mutui ipotecari. 54,12 Mln. di Euro

Queste quattro voci assorbono il 99,5% delle partite in conto capitale e troveranno collocazione anche a riduzione del valore dei corrispondenti cespiti immobiliari e creditizi nella Situazione patrimoniale 2002.

I riaccertamenti per partite di giro riguardano soprattutto le partite sospese e sono originati soprattutto da impegni assunti automaticamente, da residui che erano nativi in altri capitoli e sono stati allocati in partite di giro nella trascodifica tra il piano dei conti dell'esercizio 1997 e quello dell'esercizio 1998, e da impegni per depositi cauzionali ora iscritti nella Situazione Patrimoniale.

Le sopra riassunte dimensioni complessive totalizzano le quantità riaccertate (tutte in meno) nei singoli capitoli di entrata e di uscita, quali sono analiticamente indicate prima per il 2002 e poi, in riferimento a questo, nella dovuta distinzione secondo gli esercizi di provenienza (gli ultimi tre anni) richiesta dal DPR 696, nell'apposito ed allegato ulteriore quadro che individua le partite inerenti, rispettivamente, al 1999 (includente anche quelle provenienti dagli esercizi precedenti a questo), al 2000 e al 2001.

È così rilevabile che le cancellazioni di crediti e debiti afferiscono in massima e sostanziale parte alle poste degli esercizi 1999 e precedenti.

Ed a proposito di questi ultimi è da sottolineare che non sono state eliminate le particolari partite oggetto delle osservazioni ministeriali al consuntivo 2001 e al preventivo 2002 per le quali, dopo la preliminare attenzione proposta nell'aprile c.a. all'ultimo Consiglio di Amministrazione, l'Istituto ha presentato proposte risolutorie al Ministero dell'Economia e Finanze con l'apposita nota n. 902681 in data 21/05/03. Talché la sorte delle poste (credito IRPEF 1996 verso il Tesoro e regolazioni a carico dello Stato delle anticipazioni tra Gestioni per pagamento pensioni non statali) non influenzerà i risultati dell'esercizio 2002, bensì — prevedibilmente — i risultati dell'esercizio in corso.

Il riaccertamento 2002 così proposto, anche all'attenzione del Collegio dei Sindaci, sarà recepito nel consuntivo 2002 con la così evidente diminuzione dei residui passivi molto maggiore (oltre il 50%) della eliminazione dei residui attivi.

Dei risultati diminutivi riaccertati in entrata e in uscita è data inoltre la ripartizione complessiva anche per ciascuna delle Gestioni amministrate.

La classificazione per grado di esigibilità dei residui attivi sarà poi portata nel consuntivo 2002 in corso di predisposizione entro il termine obbligatorio di legge.

Sede,

Il Direttore dell'Ufficio Bilanci

Alessandro Torsolini

Il Direttore di Ragioneria
(Francesco COLLARI)

Francesco Collari

Andrea Simi
Il Direttore Generale
(Andrea SIMI)

Libro delle Atti e delle Relazioni
del Collegio Sindacale

ALL. B) VERBALE 21/2003

RELAZIONE SUL PROVVEDIMENTO DI RIACCERTAMENTO DEI
RESIDUI ATTIVI E PASSIVI AL 31-12-2001

Il proposto provvedimento di riaccertamento dei residui al 31 dicembre 2001 ha per oggetto minori residui attivi per mln. 165,7 e minori residui passivi per mln. 380,5, con un miglioramento della situazione finanziaria e patrimoniale di 164,8 milioni di euro, che si rifletterà sul conto consuntivo dell'esercizio 2002.

L'eliminazione di partite creditorie e debitorie insussistenti per infondatezza od inesigibilità è positivamente valutata dal Collegio in quanto contribuisce a conferire maggiore attendibilità ai dati di bilancio.

Non è da sottacere, tuttavia, che con relazione allegata al proprio verbale n. 18 del 28 maggio 2001 il Collegio esponeva i risultati dell'indagine condotta per valutare la fondatezza e l'esigibilità dei residui attivi di maggiore consistenza. Dalla relazione emergeva l'esigenza di una riconsiderazione di partite creditorie datate, la cui fondatezza ed esigibilità erano da valutare attentamente sia in sede del provvedimento in esame sia, conseguentemente, in

Libro della ...
del ... 3

contributi pensionistici (cap. 10101) e per il TFS (cap. 10102).

- ◆ Per i motivi esposti nella relazione predetta, non è risultata incisiva la determinazione degli effettivi crediti per fitti e canoni (cap. 30801) e per i correlati rimborsi di spese condominiali (cap. 30907), che avrebbe dovuto tenere conto dei rendiconti delle affidatarie al 30 aprile 2002.
- ◆ Non risultano affrontate le conseguenze sul piano dell'esigibilità dei rilevanti crediti vantati nei confronti del Ministero dell'economia e delle finanze, sin dal lontano 1996, dei quali il debitore nega la fondatezza (mln. 1.116 a titolo di IRPEF versata nel 1996) o la possibilità di rimborso (mln. 34,4 a titolo di I.I.S. corrisposta a pensionati delle ex gestioni sanitarie).

Roma, 17 giugno 2003

Dr. M. DADDI
Dr. A. GALLONI
Dr. P. MARCARELLI
Dr. G. SETTIMI
Dr. G. TOSCANO
Dr.ssa A. VITTORE

M. Daddi
A. Galloni
P. Marcarelli
G. Settimi
G. Toscano
A. Vitto

AMMINISTRAZIONE PUBBLICA * IST. NAZ. PREVID. COLLAB. INT. (INAP) (C.I.) ROMA

PER COPIA CONFORME ALL'ORIGINALE IL DIRIGENTE

I. N. P. D. A. P.

La situazione annuale dei residui

La situazione annuale dei residui attivi e passivi all'inizio dell'esercizio 2001 in rendicontazione riguarda, come di norma, gli ultimi tre anni precedenti e, pertanto, i crediti ed i debiti provenienti dagli esercizi 1999, 2000 e 2001 rilevati per ciascuno di essi e per capitolo di bilancio.

Essa è basata sul riaccertamento delle consistenze al 1° gennaio 2002, quale è stato deliberato dal Commissario Straordinario il 9 luglio u.s., ed è debitamente allegato nel seguito.

Per ciascuno dei suddetti esercizi sono rilevati altresì riscossioni e pagamenti relativi e il conseguente stato delle consistenze rispettive alla fine dell'esercizio 2002, che pertanto, insieme ai residui originati dalla gestione di competenza dell'esercizio in rendicontazione, formano la consistenza totale rendicontata al 31 dicembre 2002.

XIV LEGISLATURA - DISEGNI DI LEGGE E RELAZIONI - DOCUMENTI

RESIDUI AL 31/12/2002

INPDAP

Entrate	Codice	Residui 1999 e prec				Residui 2000			
		all'inizio dell'esercizio 2002	RISCOSSIONI PAGAMENTI	Riaccertamenti in + o in -	alla fine dell'esercizio 2002 (1)	dell'esercizio 2002	RISCOSSIONI PAGAMENTI	Riaccertamenti in + o in -	alla fine dell'esercizio 2002 (2)
	110101	120.976.104,41	57.985.667,79	- 101.471,24	62.888.965,38	17.618.545,13	142.387,13		17.476.158,00
	110102	21.867.501,28	2.273.413,68		19.594.177,60	776.176,48	775.771,36		405,12
	110103					111.830,05			
	110104	11.134.935,72	1.651.799,93	- 6.582.051,48	2.901.084,31			- 111.830,05	
	110105	2.869.639,90	184.226,96		2.885.412,94	535,88			535,88
	110106	4.907.360,35	615.227,27	- 467.486,86	3.824.646,22				
	110108					448,84			448,84
	110114	306,40		- 306,40					
	110116								
	110117								
	110122								
	120301	1.116.001.833,16		- 361.519,83	1.115.640.313,33	1.220,68			1.220,68
	120302					4.481,40		- 4.481,40	
	120303								
	120601	3.567,75		- 1.887,20	1.680,55	54.830,48	39.189,39	- 7.769,87	7.871,22
	120602	68.134.542,51	1.156.387,79	- 36.055.638,17	30.922.516,55	9.837.171,34		- 648.771,40	9.188.399,94
	130703								
	130801	213.965.669,59	15.736.916,29	- 655.586,43	197.573.166,87	91.341.349,39	16.799.029,45	- 1.163.506,04	73.378.813,90
	130806	3.887,68			3.887,68	220.328,90	870,31	- 274,97	219.183,62
	130807	34.505,71	28,15		34.477,56	12.574,35	18,82		12.555,53
	130808	3.672.701,55			3.672.701,55				
	130809	2.665,39	15,06	- 2.237,48	412,85	17.821,93	2.267,66	- 3.165,12	12.389,15
	130810	2.136.604,19	447.298,90	- 162.595,25	1.526.710,04	1.908.527,67	229.304,79	- 445,82	1.678.777,06
	130812	660.399,33	535.783,43	- 124.615,90		951,99	951,99		
	130813								

CONSUNTIVO 2002

XIV LEGISLATURA - DISEGNI DI LEGGE E RELAZIONI - DOCUMENTI

RESIDUI AL 31/12/2002

Codice	Residui 2001		RISCOSSIONI PAGAMENTI	Riaccertamenti in + o in -	Residui 2001 alla fine dell'esercizio 2002 (3)		Residui dell'esercizio 2002 (4)	Totale residui (1+2+3+4)
	all'inizio dell'esercizio 2002	alla fine dell'esercizio 2002			all'inizio dell'esercizio 2002	alla fine dell'esercizio 2002		
110101	3.472.605,278,94	3.472.605,278,94					3.730.071,168,71	3.810.436,292,09
110102	542.009,435,00	542.009,435,00					559.397,473,60	578.992,056,40
110103	1.199.715,56	1.195.053,74		- 4.661,82			1.204.403,96	1.204.403,96
110104	423.878,66	423.878,66					457.165,58	3.358.249,89
110105	145.321,12	17.470,65		- 124.375,93	3.474,54		2.461.512,72	5.150.936,08
110106	1.328.937,79	1.156.912,03			172.025,76		2.172.398,06	6.169.070,04
110108								448,84
110114	38.774,995,67	38.774,995,67					37.679,648,90	37.679,648,90
110116	19.306,15	19.306,15						
110117							2.175.513,81	2.175.513,81
110122	7.847,832,79	7.847,832,79					154.937,070,00	154.937,070,00
120301		2.520.613,16		- 0,01	5.327.210,62		29.357,880,84	1.150.326,634,47
120302	3.837,548,17	3.837,548,17						
120303	67.705,05			- 0,06	67.704,99			67.704,99
120601	190.784,58	166.392,05			24.392,53		281.270,32	315.214,62
120602							43.248,20	40.154,164,69
130703	12.776.001,18	12.776.001,18					6.122.675,34	6.122.675,34
130801	112.502,591,36	34.225,174,81		- 1.164.854,92	77.112,561,63		69.970,377,61	417.934,920,01
130806	10.702,84	2.102,50			8.600,34		36.771,93	268.443,57
130807	12.584,52	5.029,13			7.555,39		211,90	54.800,38
130808							107.347,10	3.672.701,55
130809	322.622,62	314.372,86		- 2,63	8.247,13		228.903,14	128.366,23
130810	1.661.299,50	400.242,82		- 139,97	1.260.916,71		4.347,62	4.695.306,95
130812	10.657,43	9.817,36			840,07		31.450,65	5.187,69
130813	181,20	181,20						31.450,65

XIV LEGISLATURA - DISEGNI DI LEGGE E RELAZIONI - DOCUMENTI

RESIDUI AL 31/12/2002

Codice	Residui 1999 e prec alla fine dell'esercizio 2002 (1)				Residui 2000 all'inizio dell'esercizio 2002 (2)			
	Residui 1999 e prec dell'esercizio 2002	RISCOSSIONI PAGAMENTI	Riaccertamenti in + o in -	Residui 1999 e prec alla fine dell'esercizio 2002 (1)	Residui 2000 all'inizio dell'esercizio 2002	RISCOSSIONI PAGAMENTI	Riaccertamenti in + o in -	Residui 2000 alla fine dell'esercizio 2002 (2)
130815	18.101,41	322,78		17.778,63	47.691,73	27.027,28		20.664,45
130816								
130817								
130818								
130819								
130901	2.021.276,14	46.853,18	- 1.115.775,53	858.647,43	335.966,20	147.776,17	- 12.679,44	175.510,59
130902	506.612,31	8.346,68	- 258.809,47	239.456,16	276.328,83	8.777,28	- 440,05	267.111,50
130904	170,86		- 170,86					
130905								
130906								
130907	40.707.142,45	1.649.955,70	- 16.300.090,76	22.757.095,99	11.290.716,80	1.834.860,38	- 24.788,02	9.431.068,40
130908								
131001	49.483,58			49.483,58	334.272,21	2.141,54	- 332.130,67	
131003								
131004								
131006								
131007								
131008	101.073,39		- 101.073,39					
131009	112.755,46			112.755,46				
141101	123.846,06			123.846,06				
141201								
141301					27.305,43			27.305,43
141404	567.682,49	551.797,41	- 15.885,08		752,13		- 752,13	
141405	5.012.544,10		- 5.012.544,10		5.059,06		- 5.059,06	
141406	51.890.605,90		- 51.890.605,90		11.297,18			11.297,18
141407	2.471,97		- 2.471,97		11.592,21			11.592,21

XIV LEGISLATURA - DISEGNI DI LEGGE E RELAZIONI - DOCUMENTI

RESIDUI AL 31/12/2002

Codice	Residui 2001 all'inizio dell'esercizio 2002	RISCOSSIONI PAGAMENTI	Riaccertamenti in + o in -	Residui 2001		Residui dell'esercizio 2002 (4)	Totale residui (1+2+3+4)
				alla fine dell'esercizio 2002 (3)			
130815	79.007,05	47.159,39	- 21.255,10	10.593,36		47.999,38	97.035,82
130816	5.043,04	4.902,98	- 140,06			3.367,97	3.367,97
130817						5.051.366,39	5.051.366,39
130818						9.317.240,34	9.317.240,34
130819						9.042.357,62	9.042.357,62
130901	1.979.758,06	1.542.600,84	- 180.462,42	256.694,80		2.704.908,58	3.995.761,40
130902	17.390,16	10.559,20	- 36,89	6.794,07		36.276,84	540.638,57
130904	121.077,71	3.828,49	- 117.249,22			0,76	0,76
130905	13,27					46.911,11	46.911,11
130906	1.853.438,97	1.853.438,97					
130907	29.443.503,32	11.425.064,77	- 48.889,70	17.969.528,85		7.890.752,50	58.040.445,74
130908						856.597,14	856.597,14
131001	841.758,64	740.180,70	- 2.661,58	98.916,36		52.371,18	200.771,12
131003	21.495,01	21.495,01					
131004	47.798,62	47.798,62				6.945,42	6.945,42
131006	30.420,75	30.420,75				237.090,36	237.090,36
131007						3.966,82	3.966,82
131008	2.435,71	2.435,71					
131009						112.755,46	112.755,46
141101	1.141.576.124,14	1.141.576.124,14				2.865.017.511,36	2.865.141.357,42
141201						530,00	530,00
141301	3.098,75	3.098,75				27.305,43	27.305,43
141301	12.986.368,45	12.986.368,45					
141404	113.716,50	113.716,50				478.322,81	478.322,81
141405	76.683,84	76.683,84				1.634,75	1.634,75
141406	3.777.729,21	3.629.561,28		148.167,93		1.836.578,58	1.996.043,69
141407	7.878,49	7.878,49					11.592,21

RESIDUI AL 31/12/2002

Codice	Residui 1999 e prec				Residui 2000			
	all'inizio dell'esercizio 2002	RISCOSSIONI PAGAMENTI	Riaccertamenti in + o in -	alla fine dell'esercizio 2002 (1)	all'inizio dell'esercizio 2002	RISCOSSIONI PAGAMENTI	Riaccertamenti in + o in -	alla fine dell'esercizio 2002 (2)
141408					617,30	617,30		
141409	154.456,66		- 77.446,43	77.010,23				
141410	2.157.023.463,47			2.157.023.463,47				
141411								
151801	76.885,09		- 76.885,09					
162003	509.262,89	26.832,83	- 767,15	481.662,91	337.067,73	67.222,05	- 9.296,25	260.549,43
162004								
172201					13.683.476,04	34.826,40	- 13.648.649,64	
172202	2.692.772,68		- 2.692.772,68					
172203	144.727,55	19.591,26	- 74.037,79	51.098,50				
172204	34.100.883,86	180,35		34.100.703,51	26.758,00	7.088,62		19.669,38
172205	26.394,98		- 25.210,45	1.184,23				
172206	216.332,381,45	45.025.239,65	- 23.418.012,87	147.889.128,73	32.844.556,95	31.101.567,29	- 798.005,15	944.984,51
172207								
TOT.	4.078.547.309,37	127.915.885,29	- 145.577.955,76	3.805.053.468,32	181.140.252,31	51.221.695,21	- 16.772.045,08	113.146.512,02

XIV LEGISLATURA - DISEGNI DI LEGGE E RELAZIONI - DOCUMENTI

RESIDUI AL 31/12/2002

Codice	Residui 2001 all'inizio dell'esercizio 2002	RISCOSSIONI PAGAMENTI	Riaccertamenti in + o in -	Residui 2001 alla fine dell'esercizio 2002 (3)	Residui dell'esercizio 2002 (4)	Totale residui (1+2+3+4)
141408	15.651,99	15.651,99			81.277,80	81.277,80
141409					205,80	77.210,03
141410						2.157.023.463,47
141411	21.562,72	21.562,72			306.377,38	306.377,38
151801						1.777.513,26
162003	1.450.419,52	442.528,06	7.248,63	1.000.642,83	34.658,09	1.777.513,26
162004					17.334,56	17.334,56
172201	374.194,14	18.268,19				51.098,50
172202	1.267.729,74		- 355.925,95			34.579.936,01
172203			- 1.267.729,74			1.184,23
172204	835,62	835,62		251.482,33	208.080,79	254.168.367,25
172205	251.482,33					11.912.178,02
172206	201.901.035,13	283.660.626,05	- 87.320,67	8.153.088,41	97.181.165,60	11.912.178,02
172207					11.912.178,02	
TOT.	5.684.015.031,81	5.568.742.628,86	- 3.382.955,30	111.889.447,65	7.609.014.868,02	11.639.104.296,01

XIV LEGISLATURA - DISEGNI DI LEGGE E RELAZIONI - DOCUMENTI

RESIDUI AL 31/12/2002

Uscite	Codice	Residui 1999 e prec				Residui 2000			
		all'inizio dell'esercizio 2002	RISCOSSIONI PAGAMENTI	Riaccertamenti in + o in -	alla fine dell'esercizio 2002 (1)	all'inizio dell'esercizio 2002	RISCOSSIONI PAGAMENTI	Riaccertamenti in + o in -	alla fine dell'esercizio 2002 (2)
	210101	165.215,35	337,16		164.878,19	152.398,54		796.696,76	
	210201	2.198.904,08	78.628,52		2.120.275,56	227.052,96		4.253.511,77	
	210202	1.747.139,53	18.948,37		1.728.191,16	1.679.391,98	- 0,74	1.157.267,85	
	210203	626.557,64			626.557,64				
	210205	92.445,78			92.445,78				
	210206	19.067.153,10	10.443.626,13		8.623.526,97	60.509,62		17.374.183,20	
	210207								
	210211	0,04		- 0,04					
	210212					255,96	- 65,26		
	210213								
	210301	196.599,30			196.599,30				
	210405	359.840,27		- 11.329,27	348.511,00		- 587,21	27,76	
	210406	6.165,65			6.165,65	5.920,37	- 546,02	14.824,09	
	210407					36.756,55		36.756,55	
	210409	31.673,15			31.673,15	1.033,22	- 220,95	23.352.398,31	
	210410	2.716.560,17	55.321,76	- 4.609,38	2.656.638,03	714.075,02	- 9.836,75	586.781,59	
	210412	94.459,32	91.813,72	- 0,01	2.645,59	62.329,82		74.882,01	
	210413	23.930.461,29	656.205,76	- 3.679.961,04	19.294.294,49	1.505.185,62	- 2.071.435,68	7.937.224,82	
	210414	415.517,42		- 411.858,01	3.659,41		- 12.952,73		
	210415	312.355,06	177.853,75	- 1.722,05	132.779,26	716.404,21	- 11.840,50	509.463,01	
	210416								
	210417	28.026,38		- 11.012,87	17.013,51	3.860,70	- 25.508,43	546.714,26	
	210418	387,33		- 246,35	140,98		- 5,39	46.177,02	
	210419	46.526,65	4.787,56	- 30.898,34	10.840,75	12.496,20	- 40.043,64	109.974,83	

XIV LEGISLATURA — DISEGNI DI LEGGE E RELAZIONI — DOCUMENTI

RESIDUI AL 31/12/2002

Codice	Residui 2001				Residui 2001		Residui dell'esercizio 2002 (4)	Totale residui (1+2+3+4)
	all'inizio dell'esercizio 2002	RISCOSSIONI PAGAMENTI	Riaccertamenti In + o in -	alla fine dell'esercizio 2002 (3)	Residui 2001	Residui 2001		
210101	1.285.801,67	108.558,65		1.177.243,02		2.260.170,93	4.398.988,90	
210201	4.402.931,80	153.619,60		4.249.312,20		8.281.576,88	18.904.676,41	
210202	52.169.633,98	47.258.713,36		4.910.920,62		57.334.292,86	65.130.692,49	
210203	2.137,82	2.137,82				1.644,02	628.201,66	
210205							92.445,78	
210206	178.426,00	60.770,68		117.655,32		125.185,42	26.240.550,91	
210207						6.045.172,00	6.045.172,00	
210211	1.686.643,25	802.457,12	- 17.570,60	866.615,53		2.480.920,20	3.347.535,73	
210212	401,12	401,12				1.722,36	1.722,36	
210213	156,99	156,99				770,00	770,00	
210301								
210405	229.192,63	112.085,75	- 12.789,63	104.307,25		78.352,22	196.599,30	
210406	215.579,91	105.451,59	- 38.770,57	71.357,75		143.280,93	235.628,42	
210407	69.446,32	2.747,73		66.698,59		149.082,80	252.538,03	
210409	749.068,21	714.066,14	- 20.605,36	6.396,71		609.315,25	24.089.783,42	
210410	4.688.988,28	1.761.589,30	- 142.589,28	2.784.809,70		1.336.220,48	7.364.449,80	
210412	23.382,07	20.788,80	- 2.613,27			41.571,56	119.099,16	
210413	36.688.040,68	11.595.012,15	- 2.635.649,12	22.457.379,41		15.601.654,29	65.290.553,01	
210414	409.829,46	307.314,53	- 92,97	102.421,96		428.887,66	534.969,03	
210415	1.907.517,09	691.848,24	- 803.287,78	412.381,07		771.883,98	1.826.507,32	
210416	928.923,19	597.995,47		330.927,72		258.521,94	1.136.163,92	
210417	687.656,68	527.245,76	- 76.045,28	84.365,64		779.403,08	926.959,25	
210418	119.015,28	116.498,74	- 1.574,53	942,01		164.175,20	165.258,19	
210419	2.425.186,30	2.098.401,58	- 56.948,38	269.836,34		3.616.219,68	4.006.871,60	

XIV LEGISLATURA - DISEGNI DI LEGGE E RELAZIONI - DOCUMENTI

RESIDUI AL 31/12/2002

Codice	Residui 2001 all'inizio dell'esercizio 2002	RISCOSSIONI PAGAMENTI	Riaccertamenti in + o in -	Residui 2001 alla fine dell'esercizio 2002 (3)	Residui dell'esercizio 2002 (4)	Totale residui (1+2+3+4)
210420	17.144.677,83	16.633.971,22	- 376.905,10	133.801,51	5.886.728,82	6.401.960,59
210422	195.004,60	149.778,64	- 31.217,50	14.008,46	865.237,01	896.165,75
210423	251.235,95	249.786,14	- 1.325,85	123,96	324.069,75	351.831,03
210424	558.127,84	557.817,93	- 309,91		480.400,75	480.400,75
210425	121.470,66	121.470,63	- 0,03		247.620,42	273.491,44
210426	1.437,30	1.437,30			4.916,56	4.916,56
210427					28.397,00	28.397,00
210428	4.312.185,69	2.897.437,30	- 31.328,49	1.383.419,90	12.992.822,68	22.721.449,40
210429					101.453,00	101.453,00
210430	2.112,36	6,61		2.105,75	6.293,11	34.151,21
210431	1.254.273,16	1.160.793,41	- 0,02	93.479,73	801.645,03	895.124,76
210432	236,79	236,79			25.466,70	25.466,70
210433					3.732.223,38	3.732.223,38
210434					1.015.693,85	1.015.693,85
210504					820,21	820,21
210505					126.106,28	131.401,84
210506	5.461,63	5.461,63				
210507					928,03	928,03
210508						
210509	704.361,69	692.927,47	- 6.725,17	4.709,05	2.352.713,36	2.357.422,41
210510	179.872,61	179.872,58	- 0,03		3.745,06	3.745,06
210511	435.637,97	266.207,70	- 114.465,70	55.164,57	262,80	132.450,77
210513	697.216,82	697.216,82			1.022.170,30	1.022.170,30
210602	2.427.467,58	1.957.088,86	- 323.949,88	146.428,84	2.992.374,42	3.156.994,27
210604	824.265,92	823.222,67	- 1.043,25		633.338,49	633.338,49
210606					11.838,24	11.838,24

XIV LEGISLATURA — DISEGNI DI LEGGE E RELAZIONI — DOCUMENTI

RESIDUI AL 31/12/2002

Codice	Residui 2001 all'inizio dell'esercizio 2002	RISCOSSIONI PAGAMENTI	Riaccertamenti in + o in -	Residui 2001		Residui dell'esercizio 2002 (4)	Totale residui (1+2+3+4)
				Residui dell'esercizio 2002 (3)	Residui alla fine dell'esercizio 2002		
210701	127.118,96	5.671,78	- 227,61	121.219,57	130.079,65	1.346.750,96	
210702	8.300,61	8.300,61			14.936,29	15.135,83	
210703	26.114.207,76	19.317.817,10	- 131,46	6.796.259,20	17.720.677,64	24.522.971,15	
210706					54.430,50	54.430,50	
210801	2.302.237,10	2.292.059,29	- 180,00	9.997,81	2.502.006,90	2.557.319,48	
210802					116,88	116,88	
210901	51.304,36	4.319,26	- 46.985,10		58.596,69	58.596,69	
210902	151.620,51	25.115,78		126.504,73	255.222,77	604.985,05	
211001	1.667.853,68	514.924,78	- 74.603,12	1.078.325,78	1.797.847,26	5.726.967,68	
211005					145.039,77	145.039,77	
211006	1.900,71	1.900,70	- 0,01				
221101	2.067.974,51	2.667.019,56		300.954,95		160.403.244,14	
221102						32.936.010,46	
221103	10.447.942,70	1.923.550,43	- 4.810.082,94	3.714.309,33	1.293.533,14	15.336.799,01	
221107	1.529.753,72	1.166.834,94	- 2.377,76	360.541,00	723.626,30	1.084.167,30	
221203						861.568,17	
221204	1.782.739,42	1.343.760,69	- 71.394,62	367.583,11	3.519.728,97	3.888.403,51	
221205	2.187.856,77	1.851.307,84	- 98.284,00	238.304,93	1.503.681,22	1.881.204,77	
221206	256.557,96	256.557,96			124.775,74	124.775,74	
221207	28.429,11	27.389,45	- 177,00	862,66	7.223,35	41.624,93	
221401	125.184.819,71	56.730.868,16	- 44.063.420,02	24.390.531,53	41.810.825,19	206.133.030,46	
221402					1.033,00	1.033,00	
221405	27.144,34	27.144,34			1.555,83	1.555,83	
221407	9.653,84	4.318,80	- 0,01	5.334,94	31.935,48	37.270,42	
221408	6.969,09	6.969,09			34.316,16	34.316,16	
221409	59.127,61	23.386,36		35.741,25	65.351,30	101.621,32	
221411	4.001,18	981,27		3.019,91	9.351,65	209.654,61	
221413	3.096.934,33	2.428.141,27	- 627.476,50	41.316,56	2.195.578,25	2.236.894,01	
221501							
231901						2.157.023.463,47	

RESIDUI AL 31/12/2002

Codice	RESIDUI 1999 e prec				RESIDUI 2000			
	all'inizio dell'esercizio 2002	RISCOSSIONI PAGAMENTI	Riaccertamenti in + o in -	alla fine dell'esercizio 2002 (1)	all'inizio dell'esercizio 2002	RISCOSSIONI PAGAMENTI	Riaccertamenti in + o in -	alla fine dell'esercizio 2002 (2)
231002	4.848.270.655,63	2.011.904.472,69		2.836.366.182,94	177.211,84			
232002	8.053,13			8.053,13			- 5.727,56	171.484,28
232004								
242101					3.103.599,19		- 3.103.599,19	
242102					406,91		- 406,91	
242103	424.939,61	5.757,71	- 8.988,07	410.193,83	6.663,85			6.663,85
242104					465.653,25			465.653,25
242105					11.005,36		- 11.005,36	
242106	247.359.603,16	142.459.453,93	- 31.401.679,88	73.498.469,35	127.139.159,28	102.834.828,32	- 4.256.343,68	20.047.987,28
242107								
TOT.	7.911.314.647,58	2.187.618.976,48	- 271.003.139,70	5.452.692.531,40	258.699.162,89	138.046.757,12	- 34.897.424,08	95.754.981,69

XIV LEGISLATURA — DISEGNI DI LEGGE E RELAZIONI — DOCUMENTI

RESIDUI AL 31/12/2002

Codice	Residui 2001 all'inizio dell'esercizio 2002	RISCOSSIONI PAGAMENTI	Riaccertamenti in + o in -	Residui 2001		Residui dell'esercizio 2002 (4)	Totale residui (1+2+3+4)
				alla fine dell'esercizio 2002 (3)	alla fine dell'esercizio 2002 (3)		
231902							2.836.366.182,94
232002	431.234,51	558,29		430.676,22	163.076,23	773.289,06	
232004					58,68	58,68	
242101	1.357.582.162,85	1.357.513.080,74	- 60.082,11		1.467.209.666,64	1.467.209.666,64	
242102	8.926.519,66	8.641.292,50		285.227,16	2.835.247,41	3.120.474,57	
242103	2.079.108,89	1.964.114,29	- 1.799,12	113.195,48	349.279,13	879.332,29	
242104	809.183,79	1,03		809.182,76	1.275,51	1.276.111,52	
242105							
242106	305.872.389,77	236.472.502,15	- 49.035,43	69.350.852,19	171.696.156,68	334.593.465,50	
242107					1.378.774,59	1.378.774,59	
TOT.	1.991.699.191,58	1.788.652.463,37	- 54.619.074,53	148.427.653,68	1.851.972.301,97	7.538.847.468,74	

I. N. P. D. A. P.

Riaccertamento dei residui al 1/1/2002

(per il Conto Consuntivo 2002)

RIACCERTAMENTO DEI RESIDUI PER IL CONTO CONSUNTIVO 2002

Si premette, in vista ed ai fini del Consuntivo 2002, che in conformità all'art. 69 della legge n. 388 del 23 dicembre 2000, la gestione finanziaria ed il bilancio dell'INPDAP, divenuti unici, non sono più distinti per le singole Gestioni amministrative a far tempo dal 1° gennaio 2001.

Pertanto anche il riaccertamento a consuntivo dei residui attivi e passivi risultanti in bilancio al 1° gennaio 2002 è unico a livello INPDAP e non più articolato per singole Gestioni, pur rimanendone praticabile contabilmente la ripartizione tra queste ultime.

Correlativamente – come per il consuntivo 2001 – rimane unica anche la situazione annuale dei residui che, deliberato il riaccertamento di questi ultimi, deve essere inclusa nel consuntivo 2002 a norma dell'articolo 39 del DPR 18/12/1979 n. 696 e del vigente Regolamento di amministrazione e contabilità dell'Istituto.

Con questa necessaria premessa, si evidenzia che le necessità riaccertative dei residui presenti in bilancio al 1° gennaio 2002 sono quelle risultanti dai numerosi provvedimenti ad hoc dei dirigenti degli Uffici centrali e periferici che ne hanno la gestione, adottati in riferimento alle direttive circolari n. 30 del 14 maggio 1999 e n. 32 del 26 giugno 2000 nonché alle ripetute disposizioni puntualizzatrici in ordine al vigente Regolamento di amministrazione e contabilità. La conseguente rilevazione evidenzia gli elementi e le causali che di seguito si riportano in riferimento ai n. 36 capitoli di entrata (residui attivi) ed ai n. 58 capitoli di uscita (residui passivi) che ne sono coinvolti.

Le partite oggetto dei riaccertamenti afferenti ai suddetti capitoli ascendono a n. 6.927 delle quali n. 886 relative ai residui attivi in n. 36 capitoli di entrata e n. 6.041 ai residui passivi in n. 59 capitoli di uscita.

La relativa distribuzione quantitativa in riferimento alla natura delle rispettive poste di bilancio è la seguente.

a) Riaccertamenti residui attivi

Distribuzione	parte corrente	c/capitale	Partite di giro	TOTALE
Capitoli interessati	24	7	5	36
Valore riaccertamenti (in Euro)	- 66.266.329,41	- 57.098.961,79	- 42.367.664,94	-165.732.956,14

Emerge così a prima vista che il volume complessivo dei riaccertamenti sui residui attivi al 1/1/2002 è composto principalmente da quello dei riaccertamenti in parte corrente.

In quest'ultima la eliminazione più sostanziosa si riferisce al capitolo 20602 (36,70 Mln. di euro) nel quale dopo i riaccertamenti 2001 si sono evidenziate presenti 4 partite, provenienti dalla contabilità delle ex Gestioni confluite nell'Inpdap. Permanenza di partite confermata da attribuire ai diversi mutamenti sistemico/organizzativi succedutisi fino al 1998 e da qui in poi, a fronte dei residui ante 1998 già incardinati informaticamente negli "uffici di ragioneria" ma poi non nei centri di responsabilità, ognuno corrispondente ad un ufficio, introdotti contabilmente dal 1998 in avanti.

Tanto ha fatto sì che in molti casi, quando la competenza in materia di gestione delle Entrate è stata assunta "a regime" da parte degli uffici amministrativi - mentre la funzione di controllo per la ragioneria ritornava ad essere piena e soprattutto esclusiva - si sono verificate duplicazioni di partite alla cui progressiva eliminazione riaccertativa si è reso necessario dare graduale attuazione e conto annuali, come ogni volta rappresentato anche agli Organi di controllo.

Analoghe motivazioni sono riferibili al capitolo 10104 (6.58 Mln. di Euro) mentre per il capitolo 30907 (16.37 Mln. di Euro) le eliminazioni sanano situazioni creditorie apparenti, che risalgono al 1998 ed alle passate criticità procedurali contingenti, e risultanti non supportate da adeguate certificazioni amministrative.

I riaccertamenti in conto capitale sono principalmente ascrivibili al capitolo 41406 (51.89 Mln. di Euro), dalla cui consistenza sono stati eliminati residui assunti nel 1996 non a fronte di debitori analiticamente individuati, ma come differenza tra il riscuotibile "teorico" e quanto effettivamente riscosso. Negli esercizi successivi, tali residui non sono stati più movimentati e pertanto la loro permanenza non appare più giustificata.

I riaccertamenti per partite di giro riguardano soprattutto le trattenute IRPEF, che non avevano più ragione di essere, e le partite sospese. In materia di trattenute IRPEF, l'esercizio 2002 può essere definito lo spartiacque, considerando l'attento e capillare monitoraggio intrapreso, i cui risultati sono già tangibili, poiché non sono presenti residui al termine dell'esercizio. Tra le partite sospese sono stati invece eliminati residui per depositi cauzionali, la cui consistenza viene iscritta nello Stato Patrimoniale e che verranno incassati in conto competenza, secondo le modalità di rilevazione contabile introdotte già da qualche esercizio. Sono state eliminate numerose partite generate automaticamente nell'esercizio 1998 (anno in cui fu sperimentato, un sistema di generazione automatica della contropartita all'utilizzo delle partite sospese, poi risultato non pienamente puntuale) nonché altre partite rappresentative ormai di "residui contabili".

b) Riaccertamenti residui passivi

Distribuzione	parte corrente	c/capitale	partite di giro	TOTALE
Capitoli interessati	37	16	5	58
Valore riaccertamenti (in lire)	- 90.168.975,69	- 231.448.722,87	-38.901.939,75	-360.519.638,31

Il volume dei riaccertamenti in parte corrente è determinato in larga misura da quello rilevabile per il capitolo 10422 (77.18 Mln. di Euro) dove, tra le altre, è stata eliminata una partita di 76.69 Mln. di Euro che risaliva ad un impegno "di stanziamento" assunto prima del 1996 dagli ex II.PP per l'acquisto di servizi amministrativi (tra cui lo straordinario dei dipendenti di altre amministrazioni utilizzati per fronteggiare l'arretrato pensionistico) e, pertanto, non riconducibile ad un'obbligazione giuridicamente perfezionata e a un beneficiario certo. Numerose e consistenti le eliminazioni per il capitolo 10413 (8.39 Mln. di Euro) fornite da 935 partite, che sono ascrivibili soprattutto a duplicazioni o a lavori non più effettuati. Il terzo capitolo con eliminazioni complessivamente superiori al milione di Euro è il 10602, dove le stesse sono soprattutto riconducibili a duplicazioni di impegno.

In conto capitale le eliminazioni sono composte quasi esclusivamente da:

XIV LEGISLATURA — DISEGNI DI LEGGE E RELAZIONI — DOCUMENTI

- ❖ Acquisti di immobili 72,20 Mln. di Euro (di cui 67,79 Mln. di Euro provenienti dalla gestione ex ENPAS, esercizio 1994; 3,46 Mln di Euro dalla stessa gestione esercizio 1997 e la rimanente somma dalla gestione ex INADEL esercizio 94)
- ❖ Costruzione di immobili 79,70 Mln. di Euro (di cui 79,15 Mln. di Euro provenienti dalla gestione ex CPDEL, esercizio 1997 e 0,55 Mln di Euro dalla stessa gestione esercizio 1995)
- ❖ Manutenzione di immobili 24,35 Mln. di Euro
- ❖ Mutui ipotecari. 54,12 Mln. di Euro

Queste quattro voci assorbono il 99,5% delle partite in conto capitale e troveranno collocazione anche a riduzione del valore dei corrispondenti cespiti immobiliari e creditizi nella Situazione patrimoniale 2002.

I riaccertamenti per partite di giro riguardano soprattutto le partite sospese e sono originati soprattutto da impegni assunti automaticamente, da residui che erano nativi in altri capitoli e sono stati allocati in partite di giro nella trascodifica tra il piano dei conti dell'esercizio 1997 e quello dell'esercizio 1998, e da impegni per depositi cauzionali ora iscritti nella Situazione Patrimoniale.

Le sopra riassunte dimensioni complessive totalizzano le quantità riaccertate (tutte in meno) nei singoli capitoli di entrata e di uscita, quali sono analiticamente indicate prima per il 2002 e poi, in riferimento a questo, nella dovuta distinzione secondo gli esercizi di provenienza (gli ultimi tre anni) richiesta dal DPR 696, nell'apposito ed allegato ulteriore quadro che individua le partite inerenti, rispettivamente, al 1999 (includente anche quelle provenienti dagli esercizi precedenti a questo), al 2000 e al 2001.

È così rilevabile che le cancellazioni di crediti e debiti afferiscono in massima e sostanziale parte alle poste degli esercizi 1999 e precedenti.

Ed a proposito di questi ultimi è da sottolineare che non sono state eliminate le particolari partite oggetto delle osservazioni ministeriali al consuntivo 2001 e al preventivo 2002 per le quali, dopo la preliminare attenzione proposta nell'aprile c.a. all'ultimo Consiglio di Amministrazione, l'Istituto ha presentato proposte risolutorie al Ministero dell'Economia e Finanze con l'apposita nota n. 902681 in data 21/05/03. Talché le sorte delle poste (credito IRPEF 1996 verso il Tesoro e regolazioni a carico dello Stato delle anticipazioni tra Gestioni per pagamento pensioni non statali) non influenzerà i risultati dell'esercizio 2002, bensì — prevedibilmente — i risultati dell'esercizio in corso.

Il riaccertamento 2002 così proposto, anche all'attenzione del Collegio dei Sindaci, sarà recepito nel consuntivo 2002 con la così evidente diminuzione dei residui passivi molto maggiore (oltre il 50%) della eliminazione dei residui attivi.

Dei risultati diminutivi riaccertati in entrata e in uscita è data inoltre la ripartizione complessiva anche per ciascuna delle Gestioni amministrare.

La classificazione per grado di esigibilità dei residui attivi sarà poi portata nel consuntivo 2002 in corso di predisposizione entro il termine obbligatorio di legge.

a) Riaccertamenti residui attivi

distribuzione	parte corrente	c/capitale	partite di giro	TOTALE
Capitoli interessati	24	7	5	36
Valore riaccertamenti	- 66.266.329.41 -	57.098.961.79	- 42.367.664.94 -	165.732.956.14

b) Riaccertamenti residui passivi

distribuzione	parte corrente	c/capitale	partite di giro	TOTALE
Capitoli interessati	37	16	5	58
Valore riaccertamenti	- 90.168.975.69 -	231.448.722.87	- 38.901.939.75 -	360.519.638.31

VALORI	ENTRATE	USCITE
iniziali	9.943.702.593.49	10.161.713.002.05
riaccertamenti	- 165.732.956.14 -	360.519.638.31
finali	9.777.969.637.35	9.801.193.363.74

XIV LEGISLATURA — DISEGNI DI LEGGE E RELAZIONI — DOCUMENTI

RESIDUI ALL' 1/1/2002

Codice	Descrizione	Residui all'inizio dell'esercizio 2002	Riaccertamenti in corso	Valori Riaccertati
Entrate				
10101	Contributi Enti ed Istituti ai fini pensionistici	3.611.199.928,48	- 101.471,24	3.611.098.457,24
10102	Contributi Enti ed Istituti ai fini trattamento fine servizio (TFS)	564.653.202,76		564.653.202,76
10103	Contributi Enti ed Istituti ai fini Assicurazione Sociale Vita	1.311.545,61	- 116.491,87	1.195.053,74
10104	Contributi riscatto ai fini pensionistici	11.558.814,38	- 6.582.051,48	4.976.762,90
10105	Contributi di riscatto ai fini TFS	3.015.496,90	- 124.375,93	2.891.120,97
10106	Contributi ricongiunzione ai fini pensionistici	6.236.298,14	- 467.486,86	5.768.811,28
10108	Contributi riscatto ai fini delle prestazioni economiche previdenziali	448,84		448,84
10114	Contributo obbligatorio erogazione credito	38.775.302,07	- 306,40	38.774.995,67
10116	Contributo di solidarietà ex fondo integrativo (L. 144/99, art. 64)	19.306,15		19.306,15
20301	Contributi a carico dello Stato	1.123.850.886,63	- 361.519,81	1.123.489.366,79
20302	Maggiori contributi indennità di buonuscita a carico Stato	3.842.020,57	- 4.481,40	3.837.540,17
20303	Valori capitali a carico Stato	67.705,05	- 0,06	67.704,99
20601	Valori capitali contributi, indennità fine servizio, indennità una tantum e pensioni maturate trasferite da altri Enti a copertura di periodi assicurativi	249.182,81	- 9.657,07	239.525,74
20602	Quote a carico Enti datori di lavoro pensionati ed indennità ad onere ripartito	77.971.713,85	- 36.704.409,57	41.267.304,28
30703	Proventi derivanti da prestazioni di servizi	12.776.001,18		12.776.001,18
30801	Fili e canoni	417.809.610,34	- 2.983.947,39	414.825.662,95
30806	Interessi su prestazioni previdenziali	234.919,42	- 274,97	234.644,45
30807	Interessi e proventi diversi	59.664,58		59.664,58
30808	Plus valore alienazione immobili	3.672.701,55		3.672.701,55
30809	Interessi sui conti correnti bancari e postali	343.109,94	- 5.405,23	337.704,71
30810	Interessi derivanti da locazioni immobili	5.706.431,36	- 163.181,04	5.543.250,32
30812	Interessi su concessione di crediti	672.008,75	- 124.615,90	547.392,85
30813	Interessi su contributi	181,20		181,20
30815	Redditi e proventi patrimoniali ex fondo integrativo (L. 144/99, art. 64)	144.800,99	- 21.255,10	123.545,89
30816	Interessi su concessione di crediti ex art. 59 DPR 509/79	5.043,04	- 140,06	4.902,98
30901	Recupero prestazioni istituzionali	4.337.000,40	- 1.308.917,39	3.028.083,01
30902	Recupero diversi	800.331,30	- 259.286,41	541.044,89
30904	Recupero spese sostenute per il personale	121.248,57	- 117.420,08	3.828,49
30905	Recupero di spese per l'acquisto di beni consumo	13,27		13,27
30906	Recupero di spese per l'acquisto di servizi	1.853.438,97		1.853.438,97

XIV LEGISLATURA — DISEGNI DI LEGGE E RELAZIONI — DOCUMENTI

ICL-310101 ALL. 1/1/2002

Obdice	Descrizione	Residui all'inizio dell'esercizio 2002	Riaccertamenti in corso	Valori Riaccertati
30907	Recupero di spese per la conduzione di stabili da reddito	81.441.362,57	- 16.373.768,48	65.067.594,09
31001	Proventi diversi	1.225.514,43	- 334.792,25	890.722,18
31003	Entrate per rette Convitti	21.495,01		21.495,01
31004	Entrate per rette Case di Soggiorno	47.798,62		47.798,62
31006	Entrate Centri Vacanze	30.420,75		30.420,75
31008	Entrate per onorari ai legali (art. 30 ppjr 4117/6)	103.509,10	- 101.073,39	2.435,71
31009	Quota TFR maturata nell'anno dai profieri stabili da reddito (e dai loro sostituti) a carico dei locatari	112.755,46		112.755,46
41101	Alienazione di immobili	1.141.699.970,20		1.141.699.970,20
41201	Alienazione o permuta di impianti, attrezzature e macchinari	3.098,75		3.098,75
41301	Realizzo valori mobiliari	13.013.673,88		13.013.673,88
41404	Riscossione tratteunte per premio compensativo dei rischi sui prestiti concessi o garantiti dall'Ente	682.151,12	- 16.637,21	665.513,91
41405	Riscossione di mutui	5.094.287,00	- 5.017.603,16	76.683,84
41406	Riscossione di prestiti	55.079.632,29	- 51.800.605,90	3.279.026,39
41407	Riscossioni di crediti diversi	21.942,67	- 2.471,97	19.470,70
41408	Riscossione tratteunte interessi, spese di amministrazione e abbuoni su prestiti	16.269,29		16.269,29
41409	Restituzione depositi cauzionali costituiti presso terzi	154.456,66	- 77.446,43	77.010,23
41410	Riscossione anticipazioni concesse alle altre gestioni	2.157.023.463,47		2.157.023.463,47
41411	Riscossione di crediti ex art. 59 DPR 509/79	21.562,72		21.562,72
51801	Indennità di anzianità personale trasferito	76.885,09	- 76.885,09	
62003	Depositi cauzionali costituiti presso l'Istituto	2.296.750,14	- 17.312,03	2.279.438,11
72201	Ritenute erariali	14.057.670,18	- 14.004.575,59	53.094,59
72202	Ritenute previdenziali ed assistenziali	3.960.502,42	- 3.960.502,42	
72203	Trattenute ed introiti conto terzi	145.563,17	- 74.037,79	71.525,38
72204	Recupero di somme pagate per conto terzi	34.379.124,19		34.379.124,19
72205	Recupero somme anticipate al personale	26.394,68	- 25.210,45	1.184,23
72206	Partite sospese	541.077.973,53	- 24.303.338,69	516.774.634,84
TOTALE ENTRATE		9.943.702.593,49	- 165.732.856,14	9.777.969.637,35

XIV LEGISLATURA - DISEGNI DI LEGGE E RELAZIONI - DOCUMENTI

RE-SIDUI ALL' 1/1/2002

Uscite	Descrizione	Residui all'inizio dell'esercizio 2002	Riaccortamenti in corso	Valori Riaccertati
10101	Organi dell'Istituto	2.400.112,32		2.400.112,32
10201	Stipendi, ed altri assegni fissi al personale	11.082.400,61		11.082.400,61
10202	Compensi straordinario, incentivazione, produttività, turni pomeridiani, notturni e festivi	56.753.454,08	- 0,74	56.753.453,34
10203	Indennità e rimborso spese trasporto missioni	628.695,46		628.695,46
10205	Oneri per i rinnovi contrattuali	92.445,78		92.445,78
10206	Oneri per il personale comandato presso l'Istituto	36.680.271,92		36.680.271,92
10211	Spese per il servizio di mensa, asili nido e trasporto collettivo	1.686.643,29	- 17.570,64	1.669.072,65
10212	Spese per accertamenti sanitari	401,12		401,12
10213	Rimborsi diversi e spese varie	478,21	- 65,26	412,95
10301	Indennità integrativa speciale e pensioni al personale in quiescenza	196.599,30		196.599,30
10405	Spese spedizioni postali e telefoniche	589.647,87	- 24.716,11	564.931,76
10406	Spese per energia elettrica, acqua e riscaldamento immobili strumentali	243.036,04	- 39.316,59	203.719,45
10407	Spese di trasporto e gestione automezzi	106.202,87		106.202,87
10409	Oneri per locazione di immobili strumentali	24.134.393,84	- 28.826,31	24.105.567,53
10410	Spese di manutenzione e di adattamento stabili strumentali (di proprietà)	8.716.250,81	- 157.035,41	8.559.215,40
10412	Spese di manutenzione e di adattamento stabili strumentali (in affitto)	255.053,22	- 2.613,28	252.439,94
10413	Spese per la gestione degli immobili da reddito	71.832.348,09	- 8.387.045,84	63.445.302,25
10414	Spese per la formazione e l'addestramento del personale	938.299,61	- 424.903,71	413.395,90
10415	Compensi ed onorari per commiss. e speciali incarichi	3.457.579,87	- 816.850,33	2.640.729,54
10416	Spese commesse all'alienazione del patrimonio immobiliare	1.475.637,45		1.475.637,45
10417	Acquisto di Beni di consumo	791.220,21	- 112.566,58	678.653,63
10418	Acquisto di beni di consumo connessi al sistema informatico	119.408,00	- 1.826,27	117.581,73
10419	Acquisto servizi tecnici e spese commesse	2.634.227,62	- 127.890,36	2.506.337,26
10420	Acquisto servizi connessi con il sistema informatico	18.625.859,68	- 612.599,90	18.013.259,78
10422	Acquisto servizi amministrativi	77.365.531,49	- 77.182.952,47	182.579,02
10423	Spese per attività promozionali e d'informazione	299.374,50	- 21.827,08	277.547,42
10424	Spese di pubblicità, oneri relativi al garante per la radio diffusione e l'editoria	566.872,92	- 9.054,99	557.817,93

XIV LEGISLATURA - DISEGNI DI LEGGE E RELAZIONI - DOCUMENTI

RESIDUI ALL' 1/1/2002

Codice	Descrizione	Residui all'inizio dell'esercizio 2002	Riaccertamenti in + o in -	Valori Riaccertati
10425	Spese per pubblicazioni a cura dell'Istituto	168.210,42	- 20.876,77	147.333,65
10426	Spese di rappresentanza	1.437,30		1.437,30
10428	Spese per la gestione del patrimonio immobiliare in service	12.670.393,85	- 31.328,93	12.639.064,92
10430	Spese per la gestione degli immobili da reddito ex fondo integrativo (L. 144/99, art. 64)	28.019,65		28.019,65
10431	Compensi per le consulenze esterne e le collaborazioni	1.254.273,16	- 0,02	1.254.273,14
10432	Spese per concorsi e reclutamento del personale	236,79		236,79
10504	Indennità una tantum	47.176,48	- 47.176,48	
10505	TFS agli iscritti	13.240,28	- 7.944,72	5.295,56
10506	Assegni vitalizi	1.541,08	- 1.541,08	
10507	Assicurazioni sociali vita	5.461,63		5.461,63
10509	Spese per Strutture Sociali (Convitti, Case Soggiorno e Istituto Magistrale)	711.588,81	- 13.952,29	697.636,52
10510	Spese centri vacanze	179.872,61	- 0,03	179.872,58
10511	Borse di studio e assegni universitari	612.162,15	- 211.539,90	400.642,25
10513	Spese per la formazione professionale dei giovani	697.216,82		697.216,82
10602	Costituzione di posizione assicurativa e trasferimento di valori capitali ad altri Enti	3.518.810,54	- 1.397.101,83	2.121.708,71
10604	Benefici di natura assistenziale e sociale a favore del personale ex art. 59 DPR 509/79	824.265,92	- 1.043,25	823.222,67
10701	Interessi passivi	1.248.680,44	- 21.784,34	1.226.896,10
10702	Interessi legali e rivalutazione monetaria	70.782,24	- 62.282,09	8.500,15
10703	Spese bancarie e banco posta	45.479.131,20	- 139,37	45.478.991,83
10801	Imposte, tasse e tributi diversi	2.372.953,72	- 5.322,28	2.367.631,44
10901	Rimborso contributi	228.234,70	- 223.915,44	4.319,26
10902	Rimborsi diversi altre entrate	403.922,26	- 29.001,35	374.920,91
11001	Spese per liti, arbitraggi e transazioni	4.745.258,44	- 125.363,64	4.618.894,80
11006	Altre spese	1.900,71	- 0,01	1.900,70
21101	Acquisto di immobili	235.853.416,99	- 72.203.729,59	163.649.687,40
21102	Costituzione immobili	120.434.798,89	- 79.699.703,79	40.735.095,10
21103	Manutenzione straordinaria di immobili da reddito	42.408.793,96	- 24.349.949,42	18.058.844,54
21107	Manutenzione straordinaria di immobili strumentali	1.529.753,72	- 2.377,78	1.527.375,94
21203	Acquisto e restauri opere d'arte L. 717/49	861.558,17		861.558,17
21204	Acquisto immobilizzazioni informatiche	2.606.670,88	- 101.462,52	2.505.208,36
21205	Acquisto altre immobilizzazioni tecniche	2.536.884,94	- 126.055,06	2.410.829,88
21206	Manutenzione straordinaria immobilizzazioni informatiche	256.557,96		256.557,96

XIV LEGISLATURA - DISEGNI DI LEGGE E RELAZIONI - DOCUMENTI

RESIDUI ALL' 1/1/2002

Codice	Descrizione	Residui all'inizio dell'esercizio 2002	Riaccertamenti in + o in	Valori Riaccertati
21207	Manutenzione straordinaria altre immobilizzazioni tecniche	28.429,11	33.361,92	61.791,03
21401	Concessioni di mutui	294.903.735,64	- 54.121.106,26	240.782.629,38
21402	Concessioni di prestiti	206.222,04	- 206.222,04	
21405	Rimborso rate prestiti versate in più	37.758,91	- 10.614,57	27.144,34
21407	Rimborso e storno fondo garanzia su prestiti (sul rinnovo prestiti)	9.684,51	- 0,01	9.684,50
21408	Copertura insolvenze su crediti garantiti (in caso di decesso)	6.969,09		6.969,09
21409	Rimborso e storno di tratte per interessi su prestiti	59.883,86	- 0,01	59.883,85
21411	Costituzione depositi a cauzione presso terzi	216.427,23	- 14.492,26	201.934,97
21413	Concessione di crediti ex art. 59 DPR 509/79	3.194.028,26	- 627.476,56	2.566.551,70
21501	Indennità di anzianità e similari al personale cessato dal servizio	13.167,36	- 13.167,36	
31901	Restituzione anticipazioni alle gestioni	2.157.023.463,47		2.157.023.463,47
31902	Restituzione anticipazioni al c/di Tesoreria	4.848.270.655,63		4.848.270.655,63
32002	Restituzione di depositi cauzionali costituiti presso l'Istituto	616.499,48	- 5.727,56	610.771,92
42101	Versamento ritenute erariali	1.360.685.762,04	- 3.172.681,30	1.357.513.080,74
42102	Versamento ritenute previdenziali ed assistenziali	8.926.926,57	- 406,91	8.926.519,66
42103	Versamento tratte in conto terzi	2.510.712,35	- 10.787,19	2.499.925,16
42104	Pagamento di somme pagate per conto terzi	1.274.837,04		1.274.837,04
42105	Anticipazioni al personale	11.005,36	- 11.005,36	
42106	Partite sospese	680.371.152,21	- 35.707.058,99	644.664.093,22
TOTALE USCITE		10.161.713.002,05	- 360.519.639,31	9.801.193.362,74

XIV LEGISLATURA - DISEGNI DI LEGGE E RELAZIONI - DOCUMENTI

RESIDUALI 1/1/2002

Codice	Residui 1999 in proiezione all'inizio dell'esercizio 2002		Finanziamenti in 6 m		Valori faccettali	
	120.976.104,41	101.471,24	101.471,24	101.471,24	120.874.633,17	120.874.633,17
110101	21.867.501,28				21.867.501,28	21.867.501,28
110102	11.134.935,72	6.582.051,40			4.552.884,24	4.552.884,24
110103	2.869.639,90				2.869.639,90	2.869.639,90
110105	4.907.360,35				4.439.873,40	4.439.873,40
110106	306,40					
110109						
110114						
110116						
120301	1.116.001.833,16	361.519,83			1.115.640.313,33	1.115.640.313,33
120302						
120303						
120601	3.587,75	1.887,20			1.680,55	1.680,55
120602	68.134.542,51	36.055.639,17			32.078.904,34	32.078.904,34
130703	213.965.669,59	655.586,43			213.310.083,16	213.310.083,16
130801	3.887,68				3.887,68	3.887,68
130806	34.505,71				34.505,71	34.505,71
130807	3.672.701,55				3.672.701,55	3.672.701,55
130809	2.665,39	2.237,48			427,91	427,91
130910	2.190.604,19	162.595,25			1.974.008,94	1.974.008,94
130812	660.399,33	124.615,90			535.783,43	535.783,43
130813						
130815	18.101,41				18.101,41	18.101,41
130816						
130901	2.021.276,14	1.115.775,53			905.500,61	905.500,61
130902	606.612,31	258.809,47			247.802,84	247.802,84
130904	170,86					
130905						
130906						
130907	40.707.142,45	16.300.090,76			24.407.051,69	24.407.051,69
131001	49.483,58				49.483,58	49.483,58
131003						
131004						
131006						
131008	101.073,39	101.073,39				
131009						
141101	112.755,49				112.755,49	112.755,49
141101	123.846,06				123.846,06	123.846,06
141201						
141301						

Fuente:

XIV LEGISLATURA - DISEGNI DI LEGGE E RELAZIONI - DOCUMENTI

Codice	Residui 1999 a fine dell'esercizio 2002		Raccorramenti in s. l. n. d. l. n.		Valori raccorramenti	
	Residui all'inizio dell'esercizio 2002	Residui all'inizio dell'esercizio 2002	Raccorramenti in s. l. n. d. l. n.	Raccorramenti in s. l. n. d. l. n.	Valori raccorramenti	Valori raccorramenti
141404	507.002,49	15.005,00	752,1	752,1	113.716,50	113.716,50
141405	5.012.544,10	5.012.544,10	5.059,1	5.059,1	76.083,84	76.083,84
141406	51.800.605,00	51.800.605,00	11.297,2	11.297,2	3.777.729,21	3.777.729,21
141407	2.471,97	2.471,97	11.592,2	11.592,2	7.078,49	7.078,49
141408			017,3	017,3	15.651,99	15.651,99
141409	154.458,60	77.440,43				
141410	2.157.023.463,47	2.157.023.463,47			21.562,72	21.562,72
151801	76.005,00	76.005,00				
162003	509.262,00	767,15	337.067,7	9.296,3	1.450.419,52	1.443.170,09
172201			13.683.476,0	13.640.649,6	374.194,14	355.925,95
172202	2.692.772,00	2.692.772,00			1.267.729,74	1.267.729,74
172203	144.727,55	74.037,79			835,02	835,02
172204	34.100.083,06	34.100.083,06			251.482,33	251.482,33
172205	20.304,00	25.210,45				
172206	210.392.381,45	27.418.012,07	32.844.557,0	798.005,2	291.901.035,13	291.013.714,40
TOTALE	4.078.547.309,37	745.577.956,76	181.140.259,3	18.772.045,1	5.604.015.031,81	5.600.512.016,31

REGOLAMENTO FINANZIARIO

XIV LEGISLATURA - DISEGNI DI LEGGE E RELAZIONI - DOCUMENTI

14: SUBORDINATE 11/14/2002

Codice	Residui 1999 a proce- dimento all'inizio dell'esercizio 2002	Accertamenti in 4° b fin.	Valori Accertati	Residui 2000 all'inizio dell'esercizio 2002	Accertamenti in 5° b fin.	Valori Accertati	Residui 2001 all'inizio dell'esercizio 2002	Accertamenti in 15° b fin.	Valori Accertati
210101	165.215,35		165.215,35	949.095,3		949.095,3	1.205.801,67		1.205.801,67
210201	2.190.504,08		2.190.504,08	4.480.564,7		4.480.564,7	4.402.931,00		4.402.931,00
210202	1.747.139,53		1.747.139,53	2.036.680,6	0,7	2.036.679,8	52.169.633,98		52.169.633,98
210203	626.557,64		626.557,64				2.137,82		2.137,82
210205	92.445,78		92.445,78	17.434.692,8		17.434.692,8	178.426,00		178.426,00
210206	19.067.153,10		19.067.153,10						
210211	0,04	-0,04		321,2	65,3	250,0	1.608.643,25	-17.570,60	1.608.643,25
210212							401,12		401,12
210213							156,99		156,99
210301	198.599,30		198.599,30	615,0	587,2	27,0	229.192,63	-12.799,63	216.393,00
210405	359.640,27	11.329,27	348.511,00						
210406	6.165,05		6.165,05	21.290,5	-546,0	20.744,5	215.579,91	-30.770,57	176.809,34
210407	94.459,32	-0,01	94.459,31	36.750,6		36.750,6	69.446,32		69.446,32
210409	31.673,15		31.673,15	23.353.652,5	221,0	23.353.431,5	749.068,21	-20.695,36	728.462,85
210410	2.718.569,17	-4.609,38	2.711.959,79	1.310.693,4	-9.836,0	1.300.857,4	4.698.908,28	-142.589,28	4.546.399,00
210412	94.459,32	-0,01	94.459,31	137.211,8		137.211,8	23.302,07	-2.613,27	20.768,80
210413	23.630.461,29	-3.679.961,04	19.950.500,25	11.513.846,1	2.071.435,7	9.442.410,4	30.688.040,60	-2.635.640,12	34.022.301,56
210414	415.517,4	-411.858,01	3.659,41	12.952,7	-12.952,7		409.829,46	-92,97	409.736,49
210415	312.355,06	1.722,05	310.633,01	1.237.707,7	-11.040,5	1.225.867,2	1.907.517,09	-803.287,78	1.104.229,31
210416	28.026,38	11.012,87	17.013,51	546.714,3		546.714,3	928.923,19		928.923,19
210417	307,33	-246,35	61,98	75.546,2	-25.508,4	50.037,7	687.650,68	-76.045,28	611.611,40
210418	46.528,65	30.880,34	15.648,31	162.514,7	-5,4	162.510,3	119.015,28	-1.574,53	117.440,75
210419	1.092.791,52	221.090,70	871.700,74	380.390,3	-14.604,0	373.786,3	2.425.186,30	-56.948,38	2.368.237,92
210422	77.152.054,55	-77.151.734,97	319,58	18.472,3		18.472,3	17.144.677,83	-376.995,10	16.707.772,73
210423	21.911,40	-16.746,63	5.164,77	26.227,2	-3.754,4	22.472,8	195.004,60	-31.217,50	163.787,10
210424	8.745,09	-8.745,09		522.560,0	-0,4	522.559,6	251.235,95	-1.395,65	249.840,30
210425	46.739,76	-20.876,74	25.863,02				558.127,84	-309,91	557.817,93
210426				154,9		154,9	131.476,66	0,03	121.476,63
210428	7.035.648,12		7.035.648,12				1.437,30		1.437,30
210430	25.752,35		25.752,35	154,9		154,9	4.312.185,69	-31.328,49	4.280.857,20
210431							2.112,36		2.112,36
210432									
210504	47.176,48	-47.170,40	6,08				1.254.273,16	-0,02	1.254.273,14
210505	7.944,72	-7.944,72		5.295,0		5.295,0	236,79		236,79
210506	1.541,08	-1.541,08							
210507							5.461,63		5.461,63

Uscite:

XIV LEGISLATURA - DISEGNI DI LEGGE E RELAZIONI - DOCUMENTI

RESIDUI ALL' 1/1/2002

Codice	Residui 1999 o prec all'inizio dell'esercizio 2002	Riaccertamenti in + o in -	Valori riaccertati	Residui 2000 all'inizio dell'esercizio 2002	Riaccertamenti in + o in -	Valori riaccertati	Residui 2001 all'inizio dell'esercizio 2002	Riaccertamenti in + o in -	Valori riaccertati
210509	6.934,10	- 6.934,10		293,02	- 293,02		704.361,69	- 0.725,17	697.636,52
210510	155.918,30	- 97.074,20	58.844,10	20.425,86		20.425,86	179.872,61	- 0,03	179.872,58
210511							435.837,97	- 114.465,70	321.372,27
210513							697.216,82		697.216,82
210602	2.660,76	- 2.660,76		1.088.682,20	- 1.070.491,19	18.191,01	2.427.467,58	- 323.049,89	2.103.517,70
210604							824.265,92	- 1.043,25	823.222,67
210701	939.073,41	- 3.683,21	935.280,20	181.388,07	- 17.863,52	163.724,55	127.118,96	- 227,61	126.891,35
210702	13.476,73	- 13.452,43	24,30	49.004,90	- 48.829,66	175,24	8.300,61		8.300,61
210703	20,20	- 7,91	12,29	19.364.903,24		19.364.903,24	26.114.207,76	- 131,46	26.114.076,30
210801	25.721,60	- 5.039,32	20.682,28	44.895,02	- 102,96	44.892,06	2.302.237,10	- 180,00	2.302.057,10
210901	3.578,67	- 3.578,67		173.351,67	- 173.351,67		4.319,26	- 46.965,10	151.620,51
210902	47.830,07	- 25.034,47	22.795,60	204.471,68	- 3.066,88	200.504,80	151.620,51		151.620,51
210903	2.177.841,16	- 27.353,63	2.150.487,53	899.563,60	- 24.406,89	875.156,71	1.667.853,68	- 74.603,12	1.593.250,56
211006							1.900,71	- 0,01	1.900,70
211101	232.655.442,40	- 72.203.729,59	160.681.712,89				2.967.974,51		2.967.974,51
211102	120.434.798,89	- 79.699.703,79	40.735.095,10				10.447.042,70	- 4.810.082,94	5.637.859,76
211103	13.073.406,31	- 5.575.263,93	7.498.142,38	18.887.444,95	- 13.964.602,55	4.922.842,40	1.529.753,72	- 2.377,78	1.527.375,94
211107							1.782.738,42	- 71.304,62	1.711.343,80
211203	801.558,17	- 21.568,49	787.700,06	14.663,91	- 8.499,41	6.164,50	2.187.896,77	- 98.284,00	2.089.612,77
211204	809.268,55	- 17.280,21	796.753,99	34.953,97	- 10.480,85	24.463,12	256.557,96		256.557,96
211205	314.034,20						20.429,11	- 177,00	20.252,11
211206							125.184.819,71	- 44.063.420,02	81.121.399,69
211207	148.057.637,39	- 33.530,92	148.005.991,70	21.661.278,54	- 10.006.040,55	11.655.237,99			
211401	206.222,04	- 206,222,04					27.144,34		27.144,34
211402							9.653,84	- 0,01	9.653,83
211405	10.614,57	- 10.614,57					6.969,09		6.969,09
211407				30,67		30,67	59.127,61		59.127,61
211408							4.901,18		4.901,18
211409				756,25	- 0,01	756,24	3.096.934,33	- 627.476,50	2.469.457,83
211411	211.526,05	- 14.492,26	197.033,79	97.093,93	- 0,06	97.093,87			
211413									
211501	13.167,36	- 13.167,36							
211901	2.157.023.463,47		2.157.023.463,47				431.234,51		431.234,51
211902	4.848.270.655,63		4.848.270.655,63	177.211,94	- 5.727,56	171.484,28	1.357.582.162,85	- 69.082,11	1.357.513.080,74
222002	8.053,13		8.053,13	3.103.599,19	- 3.103.599,19		6.926.519,66		6.926.519,66
242101				406,91	- 406,91		2.079.108,89	- 1.799,12	2.077.309,77
242102							609.183,79		609.183,79
242103	424.939,61	- 8.988,07	415.951,54	6.663,85		6.663,85			
242104				465.653,25		465.653,25			
242105				11.005,36	- 11.005,36		305.872.389,77	- 48.035,43	305.823.354,34
242106	247.359.603,16	- 31.401.679,86	215.957.923,28	127.139.159,28	- 4.256.343,68	122.882.815,60			
TOTALE	27.413.747,68	- 82.711.003.139,70	27.640.311.807,88	266.699.162,99	- 37.657.121,08	223.801.746,81	1.981.696.191,88	- 64.816.074,63	1.937.880.117,25

RESIDUI ATTIVI

Gestioni	Valori iniziali al 1/1/2002	Riaccertamenti in +/-	Valori finali al 1/1/2002
ENPAS	1.102.580.505,19	19.822.813,33	1.082.757.691,86
INADEL	877.589.792,59	21.348.490,13	856.241.302,46
ENPDEP	33.430.124,76	1.420.429,64	32.009.695,12
CPDEL	2.283.512.392,79	92.860.775,17	2.190.651.617,62
CPI	65.390.684,92	1.325.764,80	64.064.920,12
CPUG	20.693.649,56	254.424,61	20.439.224,95
CPS	2.775.665.987,81	24.707.591,15	2.750.958.396,66
CPSTATO	2.659.567.319,76	3.737.901,68	2.655.829.418,08
CREDITO e A.S.	125.272.136,11	254.765,63	125.017.370,48
TOTALE INPDAP	9.943.702.593,49	165.732.956,14	9.777.969.637,35

RESIDUI PASSIVI

Gestioni	Valori iniziali al 1/1/2002	Riaccertamenti in +/-	Valori finali al 1/1/2002
ENPAS	297.795.814,36	88.413.710,39	209.382.103,97
INADEL	206.700.421,31	29.181.195,75	177.519.225,56
ENPDEP	3.341.708,92	296.782,63	3.044.926,29
CPDEL	2.913.025.589,15	179.500.437,81	2.733.525.151,34
CPI	8.462.460,98	404.108,60	8.058.352,38
CPUG	50.154.079,60	3.667,93	50.150.411,67
CPS	149.207.874,57	3.814.050,53	145.393.824,04
CPSTATO	6.017.372.607,22	3.986.746,63	6.013.385.860,59
CREDITO e A.S.	515.652.445,94	54.918.938,04	460.733.507,90
TOTALE INPDAP	10.161.713.002,05	360.519.638,31	9.801.193.363,74

Elenco analitico per capitoli
di Entrata e di Uscita (documento, importo, causale)
dei riaccertamenti sui residui attivi e passivi
al 1° gennaio 2002

Giugno 2003

Riaccertamento residui 2002

ENTRATE

10101		Contributi Enti ed Iscritti ai fini pensionistici	
Documento	Importo	Motivazione	
5970004364	- 1.435,39	Accertamento/Impegno assunto in eccesso	
5980043107	- 100.035,85	Residui contabili	
TOTALE	- 101.471,24		

10103		Contributi Enti ed Iscritti ai fini Assicurazione Sociale Vita	
Documento	Importo	Motivazione	
5000049700	- 111.830,05	Residui contabili	
5010063151	- 4.661,82	Residui contabili	
TOTALE	- 116.491,87		

10104		Contributi riscatto ai fini pensionistici	
Documento	Importo	Motivazione	
5970000218	- 2.457.434,08	Residui contabili	
5970000690	- 4.124.617,40	Residui contabili	
TOTALE	- 6.582.051,48		

10105		Contributi di riscatto ai fini TFS	
Documento	Importo	Motivazione	
5010063141	- 0,01	Arrotondamenti	
5010064065	- 0,31	Residui contabili	
5010064158	- 124.375,61	Duplicazione	
TOTALE	- 124.375,93		

10106		Contributi ricongiunzione ai fini pensionistici	
Documento	Importo	Motivazione	
5970007189	- 15.814,22	Accertamento/Impegno assunto in eccesso	
5990048653	- 437.393,80	Accertamento/Impegno assunto in eccesso	
5990048655	- 12.641,58	Accertamento/Impegno assunto in eccesso	
5990048671	- 1.637,26	Accertamento/Impegno assunto in eccesso	
TOTALE	- 467.486,86		

10114		Contributo obbligatorio erogazione credito	
Documento	Importo	Motivazione	
5980027578	- 306,40	Accertamento/Impegno assunto in eccesso	
TOTALE	- 306,40		

20301		Contributi a carico dello Stato	
Documento	Importo	Motivazione	
5010042095	- 0,01	Arrotondamenti	
5970000713	- 361.519,83	Residui contabili	
TOTALE	- 361.519,84		

20302		Maggiori contributi indennità di buonuscita a carico Stato	
Documento	Importo	Motivazione	
5000040350	- 4.481,40	Residui contabili	
TOTALE	- 4.481,40		

XIV LEGISLATURA — DISEGNI DI LEGGE E RELAZIONI — DOCUMENTI

Riaccertamento residui 2002

20303		Valori capitali a carico Stato
Documento	Importo	Motivazione
5010043088	- 0.06	Arrotondamenti
TOTALE	- 0.06	

20601		Val. cap. contr., ind. fine serv., ind. una tantum e pensioni mat.trasf. da altri Enti a copertura periodi ass.
Documento	Importo	Motivazione
5000049081	- 7.769,87	Accertamento/Impegno assunto erroneamente
5970000617	- 1.887,20	Impegni eccessivamente remoti non azionabili
TOTALE	- 9.657,07	

20602		Quote a carico Enti datori di lavoro pensioni ed indennità ad onere ripartito
Documento	Importo	Motivazione
5000052286	- 495.554,40	Accertamento/Impegno assunto in eccesso
5000052289	- 105.105,21	Accertamento/Impegno assunto in eccesso
5000052291	- 48.111,79	Accertamento/Impegno assunto in eccesso
5970000267	- 608.626,97	Residui contabili
5970000351	- 8.961.556,45	Residui contabili
5970000798	- 283.801,89	Residui contabili
5970001228	- 26.201.652,86	Residui contabili
TOTALE	- 36.704.409,57	

30801		Fitti e canoni
Documento	Importo	Motivazione
5000024938	- 390,84	Crediti non recuperabili
5000047014	- 89.437,26	Duplicazione
5000052610	- 0,08	Arrotondamenti
5000052643	- 0,31	Arrotondamenti
5000052721	- 2,32	Crediti di non conveniente esigibilità
5000052722	- 2,32	Crediti di non conveniente esigibilità
5000052737	- 1.118,91	Residui contabili
5000052746	- 122.268,35	Accertamento/Impegno assunto erroneamente
5000052749	- 1.427,87	Residui contabili
5000052895	- 75,00	Duplicazione
5000052896	- 395,75	Duplicazione
5000053012	- 76.505,33	Duplicazione
5000053016	- 341,98	Duplicazione
5000053017	- 470,75	Accertamento/Impegno assunto in eccesso
5000053051	- 35.684,94	Duplicazione
5000053056	- 6.967,00	Duplicazione
5000053058	- 34.057,56	Duplicazione
5000053148	- 91.562,29	Residui contabili
5000053149	- 702.797,16	Accertamento/Impegno assunto erroneamente
5000053244	- 0,01	Arrotondamenti
5000053276	- 0,01	Arrotondamenti
5010053805	- 208,26	Crediti non recuperabili
5010058513	- 9.540,79	Accertamento/Impegno assunto in eccesso
5010058912	- 12.159,35	Duplicazione
5010062075	- 565,28	Accertamento/Impegno assunto in eccesso
5010062081	- 3,01	Accertamento/Impegno assunto in eccesso
5010062082	- 0,01	Arrotondamenti
5010063773	- 23.566,01	Residui contabili
5010065023	- 734.392,30	Accertamento/Impegno assunto in eccesso
5010065052	- 111.584,37	Accertamento/Impegno assunto in eccesso
5010065219	- 171,34	Accertamento/Impegno assunto in eccesso
5010065222	- 807,84	Accertamento/Impegno assunto in eccesso

XIV LEGISLATURA — DISEGNI DI LEGGE E RELAZIONI — DOCUMENTI

Riaccertamento residui 2002

30801		Fitti e canoni	
Documento	Importo	Motivazione	
5010065376	- 0,01	Arrotondamenti	
5010065632	- 0,02	Arrotondamenti	
5010066443	- 0,01	Arrotondamenti	
5010066808	- 1.247,44	Accertamento/Impegno assunto erroneamente	
5010067091	- 0,02	Arrotondamenti	
5010067276	- 0,09	Arrotondamenti	
5010067521	- 198.807,47	Accertamento/Impegno assunto in eccesso	
5010067522	- 13.294,08	Accertamento/Impegno assunto in eccesso	
5010067523	- 3.420,71	Accertamento/Impegno assunto in eccesso	
5010067524	- 4.894,15	Accertamento/Impegno assunto in eccesso	
5010067568	- 22.755,76	Accertamento/Impegno assunto in eccesso	
5010067579	- 27.436,56	Accertamento/Impegno assunto in eccesso	
5010067595	- 0,04	Arrotondamenti	
5970001083	- 622.667,81	Crediti non recuperabili	
5970007350	- 0,02	Arrotondamenti	
5990048972	- 12,01	Accertamento/Impegno assunto in eccesso	
5990049013	- 1.565,68	Residui contabili	
5990049014	- 2.029,90	Residui contabili	
5990049015	- 2.663,68	Residui contabili	
5990049016	- 1.770,72	Residui contabili	
5990049017	- 1.520,36	Residui contabili	
5990049018	- 1.680,51	Residui contabili	
5990049019	- 1.208,60	Residui contabili	
5990049020	- 3.710,49	Residui contabili	
5990049021	- 3.710,49	Residui contabili	
5990049023	- 1.330,08	Residui contabili	
5990049025	- 2.606,71	Residui contabili	
5990049162	- 27,90	Duplicazione	
5990049302	- 5.213,43	Residui contabili	
5990049303	- 1.847,89	Residui contabili	
5990049304	- 1.584,26	Residui contabili	
5990049305	- 435,89	Residui contabili	
TOTALE	- 2.983.947,39		

30806		Interessi su prestazioni previdenziali	
Documento	Importo	Motivazione	
5000022459	- 274,97	Accertamento/Impegno assunto erroneamente	
TOTALE	- 274,97		

30809		Interessi su conti correnti bancari e postali	
Documento	Importo	Motivazione	
5000041223	- 3.165,12	Accertamento/Impegno assunto erroneamente	
5010067333	- 0,42	Arrotondamenti	
5010067340	- 2,21	Accertamento/Impegno assunto in eccesso	
5010067340	- 2,21	Accertamento/Impegno assunto in eccesso	
5010067340	- 2,21	Correzione svalutazione precedente	
5970000387	- 68,94	Accertamento/Impegno assunto erroneamente	
5970007245	- 1.468,29	Accertamento/Impegno assunto in eccesso	
5970007246	- 700,25	Accertamento/Impegno assunto in eccesso	
TOTALE	- 5.405,23		

XIV LEGISLATURA — DISEGNI DI LEGGE E RELAZIONI — DOCUMENTI

Riaccertamento residui 2002

30810		Interessi derivanti da locazioni immobili	
Documento	Importo	Motivazione	
5000024938	- 213,28	Crediti non recuperabili	
5000024943	- 232,54	Crediti non recuperabili	
5010053805	- 139,97	Crediti non recuperabili	
5970000712	- 160.012,87	Residui contabili	
5970005766	- 2.582,26	Accertamento/Impegno assunto erroneamente	
5980043386	- 0,10	Arrotondamenti	
TOTALE	- 163.181,04		

30812		Interessi su concessione di crediti	
Documento	Importo	Motivazione	
5970000217	- 51.645,69	Residui contabili	
5970000268	- 20.658,26	Residui contabili	
5970000432	- 11.527,05	Residui contabili	
5990045448	- 40.784,74	Accertamento/Impegno assunto erroneamente	
5990046715	- 0,14	Residui contabili	
TOTALE	- 124.615,90		

30815		Redditi e proventi patrimoniali ex fondo integrativo (L. 144/99, art. 64)	
Documento	Importo	Motivazione	
5010064492	- 21.255,10	Duplicazione	
TOTALE	- 21.255,10		

30816		Interessi su concessione di crediti ex art. 59 DPR 509/79	
Documento	Importo	Motivazione	
5010026562	- 140,06	Residui contabili	
TOTALE	- 140,06		

30901		Recupero prestazioni istituzionali	
Documento	Importo	Motivazione	
5000039708	- 12.068,19	Residui contabili	
5000040910	- 551,87	Accertamento/Impegno assunto erroneamente	
5000049796	- 59,38	Crediti di non conveniente esigibilità	
5010007995	- 0,03	Arrotondamenti	
5010010508	- 1.138,08	Accertamento/Impegno assunto erroneamente	
5010010821	- 0,01	Arrotondamenti	
5010014111	- 1.004,61	Crediti non recuperabili	
5010018949	- 52,71	Duplicazione	
5010023238	- 989,54	Accertamento/Impegno assunto erroneamente	
5010023257	- 0,01	Arrotondamenti	
5010028593	- 13.772,26	Accertamento/Impegno assunto erroneamente	
5010030464	- 820,51	Accertamento/Impegno assunto in eccesso	
5010035274	- 544,63	Accertamento/Impegno assunto erroneamente	
5010036091	- 604,69	Accertamento/Impegno assunto erroneamente	
5010037390	- 1.884,62	Accertamento/Impegno assunto erroneamente	
5010052349	- 878,49	Accertamento/Impegno assunto erroneamente	
5010052353	- 918,45	Accertamento/Impegno assunto erroneamente	
5010052687	- 154.937,07	Accertamento/Impegno assunto erroneamente	
5010055065	- 1.449,90	Accertamento/Impegno assunto erroneamente	
5010058053	- 852,45	Accertamento/Impegno assunto erroneamente	
5010061012	- 0,01	Arrotondamenti	
5010061042	- 0,01	Arrotondamenti	
5010061770	- 0,01	Arrotondamenti	
5010062368	- 614,31	Accertamento/Impegno assunto erroneamente	
5010062652	- 0,02	Arrotondamenti	

XIV LEGISLATURA — DISEGNI DI LEGGE E RELAZIONI — DOCUMENTI

Riaccertamento residui 2002

30901		Recupero prestazioni istituzionali	
Documento	Importo	Motivazione	
5970000799 -	1.093.639,96	Residui contabili	
5970001918 -	103,29	Residui contabili	
5970003396 -	307,11	Residui contabili	
5970007173 -	3.233,85	Residui contabili	
5990045854 -	1.549,37	Accertamento/Impegno assunto erroneamente	
5990047003 -	38,76	Accertamento/Impegno assunto erroneamente	
5990047132 -	16.623,63	Crediti non recuperabili	
5990047807 -	79,56	Accertamento/Impegno assunto erroneamente	
TOTALE	1.308.917,39		

30902		Recuperi diversi	
Documento	Importo	Motivazione	
5000022176 -	110,01	Accertamento/Impegno assunto erroneamente	
5000024683 -	220,03	Accertamento/Impegno assunto erroneamente	
5000025758 -	110,01	Accertamento/Impegno assunto erroneamente	
5010046240 -	36,89	Accertamento/Impegno assunto erroneamente	
5970001111 -	119.712,40	Residui contabili	
5970001136 -	131.220,13	Residui contabili	
5970001162 -	3.112,04	Residui contabili	
5970005417 -	234,99	Residui contabili	
5970005711 -	74,89	Residui contabili	
5970005715 -	1.351,57	Residui contabili	
5970005718 -	76,44	Residui contabili	
5970005750 -	378,05	Residui contabili	
5970005769 -	258,74	Residui contabili	
5970005788 -	65,59	Residui contabili	
5980027762 -	91,46	Residui contabili	
5980043134 -	2.225,83	Duplicazione	
5980043469 -	7,34	Accertamento/Impegno assunto in eccesso	
TOTALE	259.286,41		

30904		Recupero spese sostenute per il personale	
Documento	Importo	Motivazione	
5010060217 -	114.718,58	Residui contabili	
5010061473 -	2.530,64	Residui contabili	
5990004646 -	170,86	Residui contabili	
TOTALE	117.420,08		

30907		Recupero di spese per la conduzione di stabili da reddito	
Documento	Importo	Motivazione	
5000024938 -	781,99	Crediti non recuperabili	
5000024943 -	212,38	Crediti non recuperabili	
5000052703 -	20,28	Accertamento/Impegno assunto in eccesso	
5000052704 -	20,28	Accertamento/Impegno assunto in eccesso	
5000052717 -	103,29	Accertamento/Impegno assunto in eccesso	
5000052737 -	796,82	Residui contabili	
5000052750 -	74,89	Residui contabili	
5000052751 -	17.234,18	Residui contabili	
5000052938 -	0,26	Arrotondamenti	
5000053014 -	2.530,83	Duplicazione	
5000053015 -	3.012,82	Duplicazione	
5010008348 -	0,01	Arrotondamenti	
5010024688 -	77,47	Accertamento/Impegno assunto erroneamente	
5010053805 -	61,62	Crediti non recuperabili	
5010060458 -	946,67	Duplicazione	

Riaccertamento residui 2002

30907		Recupero di spese per la conduzione di stabili da reddito	
Documento	Importo	Motivazione	
5010061186	415,73	Duplicazione	
5010061240	411,64	Duplicazione	
5010061585	12.179,50	Accertamento/Impegno assunto in eccesso	
5010061587	20.033,30	Accertamento/Impegno assunto in eccesso	
5010064403	411,64	Accertamento/Impegno assunto erroneamente	
5010065546	0,01	Arrotondamenti	
5010066150	0,15	Arrotondamenti	
5010066367	1.470,30	Accertamento/Impegno assunto in eccesso	
5010067143	15,50	Accertamento/Impegno assunto in eccesso	
5010067160	645,57	Duplicazione	
5010067161	12.220,36	Duplicazione	
5010067173	0,23	Arrotondamenti	
5980001037	43.790,38	Residui contabili	
5980001038	6.589,99	Residui contabili	
5980001039	371,85	Residui contabili	
5980001055	30,99	Residui contabili	
5980027800	154,94	Residui contabili	
5980027803	92,95	Residui contabili	
5980027807	812,08	Residui contabili	
5980033381	1.880,52	Residui contabili	
5980033383	563,56	Residui contabili	
5980038420	100.189,67	Residui contabili	
5980038426	46.574,61	Residui contabili	
5980038428	100.587,60	Residui contabili	
5980038430	2.383,54	Residui contabili	
5980038570	546.197,98	Residui contabili	
5980042042	1.379.960,87	Residui contabili	
5980042044	3.383.706,84	Residui contabili	
5980042045	7.957.184,19	Residui contabili	
5980042046	206.833,51	Residui contabili	
5980042047	754.660,09	Residui contabili	
5980042512	30,99	Residui contabili	
5980042513	378,25	Residui contabili	
5980042528	521,18	Residui contabili	
5980042529	640.146,86	Residui contabili	
5980042530	8.209,60	Residui contabili	
5980042539	197.135,32	Residui contabili	
5980043102	13.398,19	Residui contabili	
5980043183	9.939,11	Accertamento/Impegno assunto in eccesso	
5980043188	10.693,91	Accertamento/Impegno assunto in eccesso	
5980043203	8,68	Accertamento/Impegno assunto in eccesso	
5980043208	9.653,59	Accertamento/Impegno assunto in eccesso	
5980043226	1.715,25	Accertamento/Impegno assunto in eccesso	
5980043286	2.024,95	Accertamento/Impegno assunto in eccesso	
5980043297	2.098,22	Accertamento/Impegno assunto in eccesso	
5980043298	2.098,22	Accertamento/Impegno assunto in eccesso	
5980043299	1.307,67	Accertamento/Impegno assunto in eccesso	
5980043300	4.400,03	Accertamento/Impegno assunto in eccesso	
5980043303	4.507,17	Accertamento/Impegno assunto in eccesso	
5980043305	3.880,91	Accertamento/Impegno assunto in eccesso	
5980043310	-3.775,75	Accertamento/Impegno assunto in eccesso	
5980043350	125.993,55	Accertamento/Impegno assunto erroneamente	
5980043413	178,51	Residui contabili	
5980043430	6.301,94	Residui contabili	
5980043431	1.121,47	Residui contabili	
5980043432	874,88	Residui contabili	
5980043433	705,64	Residui contabili	
5980043434	731,53	Residui contabili	

Riaccertamento residui 2002

30907		Recupero di spese per la conduzione di stabili da reddito	
Documento	Importo	Motivazione	
5980043435 -	909,58	Residui contabili	
5980043474 -	184,38	Residui contabili	
5980043477 -	528,54	Residui contabili	
5980043478 -	157,95	Residui contabili	
5980043479 -	688,33	Residui contabili	
5980043485 -	417,92	Residui contabili	
5980043486 -	276,56	Residui contabili	
5980043494 -	98,33	Residui contabili	
5980043495 -	737,50	Residui contabili	
5980043496 -	245,83	Residui contabili	
5980043497 -	239,69	Residui contabili	
5980043500 -	21,69	Accertamento/Impegno assunto in eccesso	
5980043503 -	19,63	Accertamento/Impegno assunto in eccesso	
5980043507 -	13,43	Accertamento/Impegno assunto in eccesso	
5980043513 -	213,26	Residui contabili	
5980043514 -	200,97	Residui contabili	
5980043515 -	110,63	Residui contabili	
5980043516 -	215,10	Residui contabili	
5980043517 -	159,79	Residui contabili	
5980043518 -	30,73	Residui contabili	
5980043523 -	6.329,03	Residui contabili	
5980043524 -	15.143,57	Residui contabili	
5980043525 -	8.843,64	Residui contabili	
5980043527 -	1.880,54	Residui contabili	
5980043528 -	1.219,68	Residui contabili	
5980043529 -	737,50	Residui contabili	
5980043530 -	430,21	Residui contabili	
5980043531 -	233,54	Residui contabili	
5980043534 -	153,65	Residui contabili	
5980043535 -	326,96	Residui contabili	
5980043538 -	344,17	Residui contabili	
5980043540 -	153,65	Residui contabili	
5980043541 -	73,75	Residui contabili	
5980043542 -	92,19	Residui contabili	
5980043543 -	92,19	Residui contabili	
5980043544 -	73,75	Residui contabili	
5980043545 -	159,79	Residui contabili	
5980043546 -	147,50	Residui contabili	
5980043547 -	49,17	Residui contabili	
5980043548 -	92,19	Residui contabili	
5980043549 -	258,13	Residui contabili	
5980043550 -	295,00	Residui contabili	
5980043551 -	159,79	Residui contabili	
5980043552 -	199,74	Residui contabili	
5980043553 -	12,29	Accertamento/Impegno assunto in eccesso	
5980043554 -	258,13	Residui contabili	
5980043555 -	141,35	Residui contabili	
5980043556 -	141,35	Residui contabili	
5980043557 -	153,65	Residui contabili	
5980043558 -	153,65	Residui contabili	
5980043559 -	307,29	Residui contabili	
5980043560 -	122,92	Residui contabili	
5980043561 -	153,65	Residui contabili	
5980043562 -	153,65	Residui contabili	
5980043567 -	4,65	Accertamento/Impegno assunto in eccesso	
5980043568 -	2.196,88	Residui contabili	
5980043603 -	45.640,33	Residui contabili	
5980043604 -	7.199,67	Residui contabili	

XIV LEGISLATURA — DISEGNI DI LEGGE E RELAZIONI — DOCUMENTI

Riaccertamento residui 2002

30907		Recupero di spese per la conduzione di stabili da reddito	
Documento	Importo	Motivazione	
5980043609 -	151.690,97	Residui contabili	
5980043610 -	430.632,07	Residui contabili	
5990048713 -	13.398,19	Residui contabili	
5990048982 -	24,10	Accertamento/Impegno assunto in eccesso	
5990048983 -	20,08	Accertamento/Impegno assunto in eccesso	
5990048984 -	24,10	Accertamento/Impegno assunto in eccesso	
5990048985 -	20,08	Accertamento/Impegno assunto in eccesso	
5990049004 -	281,47	Accertamento/Impegno assunto in eccesso	
5990049005 -	46,48	Crediti di non conveniente esigibilità	
5990049013 -	973,57	Residui contabili	
5990049014 -	949,76	Residui contabili	
5990049015 -	1.743,52	Residui contabili	
5990049016 -	1.113,77	Residui contabili	
5990049017 -	916,63	Residui contabili	
5990049018 -	1.009,32	Residui contabili	
5990049019 -	809,66	Residui contabili	
5990049020 -	1.979,64	Residui contabili	
5990049021 -	1.979,64	Residui contabili	
5990049022 -	87,80	Residui contabili	
5990049024 -	851,73	Residui contabili	
5990049025 -	1.743,52	Residui contabili	
5990049302 -	3.487,05	Residui contabili	
5990049303 -	1.025,87	Residui contabili	
5990049304 -	1.050,69	Residui contabili	
5990049304 -	34,81	Residui contabili	
5990049305 -	200,07	Residui contabili	
TOTALE	- 16.373.768,48		

31001		Proventi diversi	
Documento	Importo	Motivazione	
5000012533 -	316.071,62	Accertamento/Impegno assunto erroneamente	
5000023618 -	463,70	Residui contabili	
5000038791 -	9.812,07	Accertamento/Impegno assunto erroneamente	
5000038794 -	5.783,26	Accertamento/Impegno assunto erroneamente	
5010001479 -	1.107,38	Duplicazione	
5010038129 -	3,78	Duplicazione	
5010044777 -	1,04	Duplicazione	
5010062485 -	0,01	Arrotondamenti	
5010067180 -	1.549,37	Accertamento/Impegno assunto erroneamente	
TOTALE	- 334.792,25		

31008		Entrate per onorari ai legali (art. 30 DPR 411/76)	
Documento	Importo	Motivazione	
5980042511 -	101.073,39	Residui contabili	
TOTALE	- 101.073,39		

41404		Riscossior. trattenute per premio compensativo dei rischi su prestiti concessi o garantiti dall'Ente	
Documento	Importo	Motivazione	
5000006440 -	752,13	Residui contabili	
5970002795 -	1.014,99	Residui contabili	
5970005375 -	4.521,07	Residui contabili	
5990002509 -	10.349,02	Duplicazione	
TOTALE	- 16.637,21		

XIV LEGISLATURA — DISEGNI DI LEGGE E RELAZIONI — DOCUMENTI

Riaccertamento residui 2002

41405		Riscossione di mutui	
Documento	Importo	Motivazione	
5000008786	- 5.059,06	Accertamento/impegno assunto erroneamente	
5970000667	- 4.957.868,99	Residui contabili	
5970003737	- 3.186,69	Residui contabili	
5990045448	- 51.488,42	Accertamento/impegno assunto erroneamente	
TOTALE	- 5.017.603,16		

41406		Riscossione di prestiti	
Documento	Importo	Motivazione	
5970000469	- 139.722,19	Residui contabili	
5970000513	- 15.545,07	Residui contabili	
5970000618	- 18.898,82	Residui contabili	
5970000691	- 15.578,88	Residui contabili	
5970001045	- 6.809.254,09	Residui contabili	
5970001932	- 6.470,03	Residui contabili	
5970003647	- 15.660,57	Residui contabili	
5970004050	- 410.848,93	Residui contabili	
5970005048	- 4.619.942,56	Residui contabili	
5970006071	- 39.838.684,76	Residui contabili	
TOTALE	- 51.890.605,90		

41407		Riscossioni di crediti diversi	
Documento	Importo	Motivazione	
5970002788	- 338,33	Residui contabili	
5990002509	- 2.133,64	Duplicazione	
TOTALE	- 2.471,97		

41409		Restituzione depositi cauzionali costituiti presso terzi	
Documento	Importo	Motivazione	
5980012729	- 516,46	Duplicazione	
5980012731	- 516,46	Duplicazione	
5980012733	- 516,46	Duplicazione	
5980026898	- 1.350,04	Duplicazione	
5980032632	- 516,46	Duplicazione	
5980033549	- 12.100,59	Depositi iscritti nell'attivo patrimoniale	
5980042523	- 1.852,75	Depositi iscritti nell'attivo patrimoniale	
5980042525	- 3.772,72	Depositi iscritti nell'attivo patrimoniale	
5980043421	- 182,22	Residui contabili	
5980043442	- 511,29	Residui contabili	
5980043443	- 490,14	Duplicazione	
5980043450	- 46,33	Residui contabili	
5980043451	- 875,73	Residui contabili	
5980043452	- 913,16	Residui contabili	
5980043453	- 775,81	Residui contabili	
5980043454	- 52,68	Residui contabili	
5980043471	- 1.412,92	Residui contabili	
5980043472	- 1.422,66	Residui contabili	
5980043473	- 180,24	Residui contabili	
5980043504	- 769,92	Residui contabili	
5980043505	- 455,71	Residui contabili	
5980043569	- 35,12	Residui contabili	
5980043599	- 30.792,88	Residui contabili	
5980043600	- 1.254,49	Residui contabili	
5980043605	- 10.004,57	Residui contabili	
5980043606	- 6.128,62	Residui contabili	
TOTALE	- 77.446,43		

XIV LEGISLATURA — DISEGNI DI LEGGE E RELAZIONI — DOCUMENTI

Riaccertamento residui 2002

51801		Indennità di anzianità personale trasferito
Documento	Importo	Motivazione
5970002295	- 76.885,09	Residui contabili
TOTALE	- 76.885,09	

62003		Depositi cauzionali costituiti presso l'Istituto
Documento	Importo	Motivazione
5000052746	- 9.296,22	Accertamento/impegno assunto erroneamente
5000053292	- 0,03	Accertamento/impegno assunto erroneamente
5010066886	- 7.248,63	Accertamento/impegno assunto erroneamente
5990048955	- 0,07	Arrotondamenti
5990049000	- 767,08	Accertamento/impegno assunto in eccesso
TOTALE	- 17.312,03	

72201		Ritenute erariali
Documento	Importo	Motivazione
5000002924	- 1,41	Residui contabili
5000008506	- 79,97	Residui contabili
5000009450	- 421,72	Residui contabili
5000012019	- 652,61	Residui contabili
5000012022	- 341,27	Residui contabili
5000012035	- 0,36	Residui contabili
5000012679	- 265,60	Residui contabili
5000014229	- 1,11	Residui contabili
5000015370	- 384,09	Residui contabili
5000017517	- 506,33	Residui contabili
5000017519	- 208,44	Residui contabili
5000017525	- 208,44	Residui contabili
5000019841	- 590,83	Residui contabili
5000019876	- 3.303,21	Residui contabili
5000033239	- 1.298,58	Residui contabili
5000033246	- 1.298,58	Residui contabili
5000036478	- 336,43	Residui contabili
5000037618	- 805,25	Residui contabili
5000042095	- 1.916,89	Residui contabili
5000042384	- 123,87	Residui contabili
5000052050	- 839.707,54	Residui contabili
5000052051	- 357.396,02	Residui contabili
5000052476	- 12.436.578,79	Residui contabili
5000053242	- 1.446,95	Residui contabili
5000053243	- 182,52	Residui contabili
5000053344	- 590,83	Residui contabili
5010064540	- 256,23	Residui contabili
5010064556	- 6.063,99	Residui contabili
5010064557	- 186.060,83	Residui contabili
5010064559	- 2.404,87	Residui contabili
5010064560	- 9.365,62	Residui contabili
5010064561	- 151.772,41	Residui contabili
TOTALE	- 14.004.575,59	

72202		Ritenute previdenziali ed assistenziali
Documento	Importo	Motivazione
5010067177	- 1.267.729,74	residui contabili
5990037019	- 2.692.772,68	residui contabili
TOTALE	- 3.960.502,42	

XIV LEGISLATURA — DISEGNI DI LEGGE E RELAZIONI — DOCUMENTI

Riaccertamento residui 2002

72203		Trattenute ed introiti conto terzi	
Documento	Importo	Motivazione	
5990048629	- 74.037,79	Residui contabili	
TOTALE	- 74.037,79		

72205		Recupero somme anticipate al personale	
Documento	Importo	Motivazione	
5980036453	- 1.446,08	Residui contabili	
5980037664	- 697,22	Residui contabili	
5990048626	- 23.067,15	Residui contabili	
TOTALE	- 25.210,45		

72206		Partite sospese	
Documento	Importo	Motivazione	
5000012093	- 399,56	Crediti non recuperabili	
5000015325	- 7.074,16	Crediti non recuperabili	
5000015585	- 7.080,62	Residui contabili	
5000018178	- 157.542,82	Crediti non recuperabili	
5000019656	- 0,03	Arrotondamenti	
5000020643	- 4.896,67	Crediti non recuperabili	
5000023017	- 55.681,28	Residui contabili	
5000025443	- 586,66	Crediti non recuperabili	
5000025445	- 2.211,02	Crediti non recuperabili	
5000038614	- 0,02	Arrotondamenti	
5000039355	- 0,05	Arrotondamenti	
5000039430	- 1.675,80	Residui contabili	
5000040060	- 314,41	Residui contabili	
5000046494	- 304,40	Residui contabili	
5000049155	- 0,01	Arrotondamenti	
5000052220	- 18.798,06	Residui contabili	
5000052226	- 325.697,37	Residui contabili	
5000052227	- 162,89	Residui contabili	
5000052234	- 8.268,22	Residui contabili	
5000052236	- 12.395,14	Residui contabili	
5000052237	- 192.474,06	Residui contabili	
5000052888	- 2.208,04	Residui contabili	
5000053064	- 0,01	Arrotondamenti	
5000053065	- 0,01	Arrotondamenti	
5000053066	- 0,01	Arrotondamenti	
5000053072	- 0,01	Arrotondamenti	
5000053346	- 233,82	Residui contabili	
5010000290	- 0,01	Arrotondamenti	
5010003463	- 0,02	Arrotondamenti	
5010004623	- 0,01	Arrotondamenti	
5010012580	- 1.466,88	Residui contabili	
5010015744	- 0,01	Arrotondamenti	
5010018737	- 0,03	Arrotondamenti	
5010023716	- 3.217,14	Residui contabili	
5010026996	- 0,01	Arrotondamenti	
5010029256	- 5.164,57	Residui contabili	
5010030244	- 0,03	Arrotondamenti	
5010034765	- 0,37	Arrotondamenti	
5010034902	- 3.130,13	Residui contabili	
5010036285	- 3.085,75	Residui contabili	
5010048095	- 0,01	Arrotondamenti	
5010049745	- 0,05	Arrotondamenti	
5010054324	- 0,04	Arrotondamenti	
5010054587	- 1.091,33	Residui contabili	

Riaccertamento residui 2002

72206		Partite sospese	
Documento	Importo	Motivazione	
5010056625	0,01	Arrotondamenti	
5010062323	0,01	Arrotondamenti	
5010062685	0,01	Arrotondamenti	
5010064465	0,03	Residui contabili	
5010065132	0,01	Arrotondamenti	
5010065809	0,01	Arrotondamenti	
5010066168	0,01	Arrotondamenti	
5010066998	0,01	Arrotondamenti	
5010067177	64.715,56	Residui contabili	
5010067545	5.448,62	Residui contabili	
5970000099	2.510,45	Residui contabili	
5970000171	103,29	Residui contabili	
5970000349	6.534,21	Depositi iscritti nell'attivo patrimoniale	
5970000354	93,15	Crediti non recuperabili	
5970000412	109,49	Residui contabili	
5970000422	364,46	Residui contabili	
5970000454	145,64	Crediti non recuperabili	
5970000689	991,57	Residui contabili	
5970000861	0,52	Arrotondamenti	
5970000980	893,84	Residui contabili	
5970001026	1.042,64	Residui contabili	
5970001114	10.819,94	Residui contabili	
5970001226	7.602.505,95	Residui contabili	
5970001242	503.416,59	Residui contabili	
5970001243	2.235,82	Depositi iscritti nell'attivo patrimoniale	
5970001260	1.538.055,08	Residui contabili	
5970001476	32,80	Crediti di non conveniente esigibilità	
5970001717	1.761,12	Depositi iscritti nell'attivo patrimoniale	
5970001842	15.493,71	Depositi iscritti nell'attivo patrimoniale	
5970001859	10.329,14	Depositi iscritti nell'attivo patrimoniale	
5970001876	386,57	Depositi iscritti nell'attivo patrimoniale	
5970001891	671,39	Depositi iscritti nell'attivo patrimoniale	
5970001906	10.329,14	Depositi iscritti nell'attivo patrimoniale	
5970001917	15.493,71	Depositi iscritti nell'attivo patrimoniale	
5970001930	1.394,43	Depositi iscritti nell'attivo patrimoniale	
5970001946	46,48	Depositi iscritti nell'attivo patrimoniale	
5970001964	46,48	Depositi iscritti nell'attivo patrimoniale	
5970001975	46,48	Depositi iscritti nell'attivo patrimoniale	
5970001986	50.478,50	Depositi iscritti nell'attivo patrimoniale	
5970001994	25,82	Depositi iscritti nell'attivo patrimoniale	
5970002005	981,83	Depositi iscritti nell'attivo patrimoniale	
5970002015	712,71	Depositi iscritti nell'attivo patrimoniale	
5970002024	1.280,81	Depositi iscritti nell'attivo patrimoniale	
5970002033	438,99	Depositi iscritti nell'attivo patrimoniale	
5970002043	942,53	Depositi iscritti nell'attivo patrimoniale	
5970002045	41,50	Crediti di non conveniente esigibilità	
5970002054	645,57	Depositi iscritti nell'attivo patrimoniale	
5970002067	1.151,70	Depositi iscritti nell'attivo patrimoniale	
5970002069	3.294,49	Duplicazione	
5970002087	232,41	Depositi iscritti nell'attivo patrimoniale	
5970002099	495,80	Depositi iscritti nell'attivo patrimoniale	
5970002114	576,37	Depositi iscritti nell'attivo patrimoniale	
5970002122	306,66	Depositi iscritti nell'attivo patrimoniale	
5970002134	2.018,76	Depositi iscritti nell'attivo patrimoniale	
5970002145	348,61	Depositi iscritti nell'attivo patrimoniale	
5970002151	7.067,71	Depositi iscritti nell'attivo patrimoniale	
5970002163	5.447,90	Depositi iscritti nell'attivo patrimoniale	
5970002171	908,96	Depositi iscritti nell'attivo patrimoniale	

XIV LEGISLATURA — DISEGNI DI LEGGE E RELAZIONI — DOCUMENTI

Riaccertamento residui 2002

72206		Partite sospese	
Documento	Importo	Motivazione	
5970002182	0.03	Arrofondamenti	
5970002217	36.630,58	Residui contabili	
5970002261	47.770,55	Residui contabili	
5970002267	1.446,08	Residui contabili	
5970002368	6.188,46	Residui contabili	
5970002397	657,12	Depositi iscritti nell'attivo patrimoniale	
5970002406	41.856,47	Depositi iscritti nell'attivo patrimoniale	
5970002416	232,41	Depositi iscritti nell'attivo patrimoniale	
5970002425	537,38	Depositi iscritti nell'attivo patrimoniale	
5970002430	0,30	Arrofondamenti	
5970002434	435,37	Depositi iscritti nell'attivo patrimoniale	
5970002439	1.260,15	Depositi iscritti nell'attivo patrimoniale	
5970002445	445,35	Depositi iscritti nell'attivo patrimoniale	
5970002454	427,13	Depositi iscritti nell'attivo patrimoniale	
5970002464	3.097,67	Depositi iscritti nell'attivo patrimoniale	
5970002473	7.067,71	Depositi iscritti nell'attivo patrimoniale	
5970002474	0,03	Arrofondamenti	
5970002482	371,85	Depositi iscritti nell'attivo patrimoniale	
5970002492	2.932,93	Depositi iscritti nell'attivo patrimoniale	
5970002499	263,39	Depositi iscritti nell'attivo patrimoniale	
5970002507	1.752,32	Depositi iscritti nell'attivo patrimoniale	
5970002513	2.375,70	Depositi iscritti nell'attivo patrimoniale	
5970002524	1.555,18	Depositi iscritti nell'attivo patrimoniale	
5970002536	361,42	Depositi iscritti nell'attivo patrimoniale	
5970002549	492,84	Depositi iscritti nell'attivo patrimoniale	
5970002557	887,11	Depositi iscritti nell'attivo patrimoniale	
5970002564	1.340,95	Depositi iscritti nell'attivo patrimoniale	
5970002571	613,31	Depositi iscritti nell'attivo patrimoniale	
5970002580	613,31	Depositi iscritti nell'attivo patrimoniale	
5970002584	1.166,21	Residui contabili	
5970002585	1.311,80	Depositi iscritti nell'attivo patrimoniale	
5970002599	92,96	Depositi iscritti nell'attivo patrimoniale	
5970002607	46,48	Depositi iscritti nell'attivo patrimoniale	
5970002614	464,81	Depositi iscritti nell'attivo patrimoniale	
5970002623	139,44	Depositi iscritti nell'attivo patrimoniale	
5970002633	960,61	Depositi iscritti nell'attivo patrimoniale	
5970002642	3.040,92	Depositi iscritti nell'attivo patrimoniale	
5970002650	30,99	Depositi iscritti nell'attivo patrimoniale	
5970002658	7.067,71	Depositi iscritti nell'attivo patrimoniale	
5970002667	309,87	Depositi iscritti nell'attivo patrimoniale	
5970002675	1.432,52	Depositi iscritti nell'attivo patrimoniale	
5970002686	232,41	Depositi iscritti nell'attivo patrimoniale	
5970002687	0,02	Arrofondamenti	
5970002694	84,70	Depositi iscritti nell'attivo patrimoniale	
5970002704	814,45	Depositi iscritti nell'attivo patrimoniale	
5970002710	133,71	Depositi iscritti nell'attivo patrimoniale	
5970002721	185,92	Depositi iscritti nell'attivo patrimoniale	
5970002731	280,67	Depositi iscritti nell'attivo patrimoniale	
5970002740	4,23	Depositi iscritti nell'attivo patrimoniale	
5970002755	318,94	Depositi iscritti nell'attivo patrimoniale	
5970002760	807,80	Depositi iscritti nell'attivo patrimoniale	
5970002766	6,35	Crediti di non conveniente esigibilità	
5970002767	309,87	Depositi iscritti nell'attivo patrimoniale	
5970002774	232,41	Depositi iscritti nell'attivo patrimoniale	
5970002781	309,87	Depositi iscritti nell'attivo patrimoniale	
5970002786	714,42	Depositi iscritti nell'attivo patrimoniale	
5970002794	1.117,07	Depositi iscritti nell'attivo patrimoniale	
5970002802	4,23	Depositi iscritti nell'attivo patrimoniale	

Riaccertamento residui 2002

72206		Partite sospese	
Documento	Importo	Motivazione	
5970002803	8.102,70	Residui contabili	
5970002810	2.551,50	Depositi iscritti nell'attivo patrimoniale	
5970002817	252,24	Depositi iscritti nell'attivo patrimoniale	
5970002825	1.571,06	Depositi iscritti nell'attivo patrimoniale	
5970002831	581,14	Depositi iscritti nell'attivo patrimoniale	
5970002836	1.398,86	Depositi iscritti nell'attivo patrimoniale	
5970002844	3.832,11	Depositi iscritti nell'attivo patrimoniale	
5970002851	9.955,26	Depositi iscritti nell'attivo patrimoniale	
5970002859	1.512,65	Depositi iscritti nell'attivo patrimoniale	
5970002876	103,29	Depositi iscritti nell'attivo patrimoniale	
5970002884	170,43	Depositi iscritti nell'attivo patrimoniale	
5970002889	619,75	Depositi iscritti nell'attivo patrimoniale	
5970002897	2.796,61	Depositi iscritti nell'attivo patrimoniale	
5970002898	196,47	Residui contabili	
5970002906	5.217,80	Depositi iscritti nell'attivo patrimoniale	
5970002916	256,21	Depositi iscritti nell'attivo patrimoniale	
5970002922	1.759,57	Depositi iscritti nell'attivo patrimoniale	
5970002932	2.554,84	Depositi iscritti nell'attivo patrimoniale	
5970002937	2.115,74	Depositi iscritti nell'attivo patrimoniale	
5970002944	8.050,42	Residui contabili	
5970002947	2.853,42	Depositi iscritti nell'attivo patrimoniale	
5970002955	10.184,12	Depositi iscritti nell'attivo patrimoniale	
5970002963	206,58	Depositi iscritti nell'attivo patrimoniale	
5970002973	6.128,63	Depositi iscritti nell'attivo patrimoniale	
5970002980	5.887,61	Depositi iscritti nell'attivo patrimoniale	
5970003005	248,70	Residui contabili	
5970003038	0,04	Arrotondamenti	
5970003210	942,82	Duplicazione	
5970003232	7,44	Crediti di non conveniente esigibilità	
5970003237	1.360,33	Crediti non recuperabili	
5970003247	177.241,80	Residui contabili	
5970003270	540,26	Residui contabili	
5970003282	1.700,54	Residui contabili	
5970003323	844,32	Crediti non recuperabili	
5970003402	183.327,01	Residui contabili	
5970003447	205,91	Residui contabili	
5970003448	754,55	Residui contabili	
5970003466	40.432,98	Residui contabili	
5970003477	2.415,56	Residui contabili	
5970003492	678,27	Residui contabili	
5970003501	438,99	Residui contabili	
5970003506	216,61	Accertamento/Impegno assunto in eccesso	
5970003508	10.814,25	Residui contabili	
5970003515	67,14	Residui contabili	
5970003522	335,70	Residui contabili	
5970003524	12,76	Crediti di non conveniente esigibilità	
5970003530	40,28	Crediti di non conveniente esigibilità	
5970003536	238,78	Residui contabili	
5970003548	11.713,87	Residui contabili	
5970003549	225.356,26	Residui contabili	
5970003565	64,34	Residui contabili	
5970003578	62,45	Residui contabili	
5970003586	227,95	Residui contabili	
5970003593	5.734,86	Residui contabili	
5970003602	20.569,98	Residui contabili	
5970003609	29.724,29	Residui contabili	
5970003619	69.205,22	Residui contabili	
5970003625	8.660,98	Residui contabili	

XIV LEGISLATURA — DISEGNI DI LEGGE E RELAZIONI — DOCUMENTI

Riaccertamento residui 2002

72206		Partite sospese	
Documento	Importo	Motivazione	
5970003632	12.910,91	Residui contabili	
5970003637	18.552,16	Residui contabili	
5970003642	2.013,56	Residui contabili	
5970003643	12,26	Crediti di non conveniente esigibilità	
5970003646	35.082,92	Residui contabili	
5970003651	12.675,40	Residui contabili	
5970003657	50.257,82	Residui contabili	
5970003660	34.640,40	Residui contabili	
5970003665	45.504,51	Residui contabili	
5970003668	27.060,38	Residui contabili	
5970003673	11.912,34	Residui contabili	
5970003678	16.854,38	Residui contabili	
5970003680	20.794,70	Residui contabili	
5970003682	26.324,38	Residui contabili	
5970003686	89,24	Residui contabili	
5970003702	1.568,61	Residui contabili	
5970003722	9.475,72	Residui contabili	
5970003729	6.463,52	Residui contabili	
5970003736	249,71	Residui contabili	
5970003742	9.346,08	Residui contabili	
5970003746	27.092,41	Residui contabili	
5970003753	24.083,24	Residui contabili	
5970003759	32.774,77	Residui contabili	
5970003768	10.894,14	Residui contabili	
5970003777	322,65	Residui contabili	
5970003784	79,59	Residui contabili	
5970003798	53.279,21	Residui contabili	
5970003806	6.014,06	Residui contabili	
5970003809	98,62	Crediti di non conveniente esigibilità	
5970003817	6.107,60	Residui contabili	
5970003828	9.777,42	Residui contabili	
5970003848	6.730,79	Residui contabili	
5970003854	2.853,92	Residui contabili	
5970003862	18.244,96	Residui contabili	
5970003874	4.241,95	Residui contabili	
5970003885	16.398,88	Residui contabili	
5970003893	67.716,06	Residui contabili	
5970003905	10.180,02	Residui contabili	
5970003912	3.891,85	Residui contabili	
5970003921	7.680,76	Residui contabili	
5970003932	28.719,77	Residui contabili	
5970003943	37.453,70	Residui contabili	
5970003955	48.362,60	Residui contabili	
5970003964	1.753,25	Residui contabili	
5970003975	18.117,19	Residui contabili	
5970003981	8.008,20	Residui contabili	
5970003988	31.894,05	Residui contabili	
5970004000	12.072,07	Residui contabili	
5970004007	56.018,84	Residui contabili	
5970004015	18.192,34	Residui contabili	
5970004020	4.814,66	Residui contabili	
5970004027	4.301,36	Crediti non recuperabili	
5970004029	7.840,04	Residui contabili	
5970004036	16.651,84	Residui contabili	
5970004041	3.914,74	Residui contabili	
5970004049	29.797,05	Residui contabili	
5970004057	3.967,77	Residui contabili	
5970004073	1.594,41	Residui contabili	

XIV LEGISLATURA — DISEGNI DI LEGGE E RELAZIONI — DOCUMENTI

Riaccertamento residui 2002

72206		Partite sospese	
Documento	Importo	Motivazione	
5970004090	237,61	Residui contabili	
5970004099	127,23	Residui contabili	
5970004106	208,59	Residui contabili	
5970004115	14.791,59	Residui contabili	
5970004123	6.116,11	Residui contabili	
5970004137	3.560,64	Residui contabili	
5970004146	63,92	Residui contabili	
5970004175	91,53	Residui contabili	
5970004191	10.124,83	Residui contabili	
5970004197	2.374,96	Residui contabili	
5970004198	3.802,58	Residui contabili	
5970004210	1.036,01	Residui contabili	
5970004232	208,96	Depositi iscritti nell'attivo patrimoniale	
5970004298	1.106,25	Residui contabili	
5970004312	55,31	Residui contabili	
5970004322	342.677,79	Residui contabili	
5970004333	52,85	Residui contabili	
5970004348	115,54	Residui contabili	
5970004356	737,50	Residui contabili	
5970004363	64,48	Residui contabili	
5970004373	8.397,59	Residui contabili	
5970004386	18.557,52	Residui contabili	
5970004393	4.809,62	Residui contabili	
5970004398	13.223,06	Residui contabili	
5970004404	12.245,74	Residui contabili	
5970004414	13.116,60	Residui contabili	
5970004419	738,56	Residui contabili	
5970004424	20.648,76	Residui contabili	
5970004427	10.180,07	Residui contabili	
5970004430	2.121,18	Residui contabili	
5970004433	36.151,98	Residui contabili	
5970004439	92.962,24	Residui contabili	
5970004442	82.633,10	Residui contabili	
5970004445	67.139,40	Residui contabili	
5970004448	103.291,38	Residui contabili	
5970004449	67.139,40	Residui contabili	
5970004451	18.075,99	Residui contabili	
5970004453	139.443,36	Residui contabili	
5970004460	118.785,09	Residui contabili	
5970004461	61.974,83	Residui contabili	
5970004463	82.633,10	Residui contabili	
5970004465	154.937,07	Residui contabili	
5970004467	103.291,38	Residui contabili	
5970004471	92.962,24	Residui contabili	
5970004475	67.139,40	Residui contabili	
5970004479	118.785,09	Residui contabili	
5970004484	46.481,12	Residui contabili	
5970004487	77.468,53	Residui contabili	
5970004491	46.481,12	Residui contabili	
5970004494	77.468,53	Residui contabili	
5970004517	187,61	Crediti di non conveniente esigibilità	
5970004553	96,84	Residui contabili	
5970004576	581,41	Residui contabili	
5970004582	3.981,60	Residui contabili	
5970004589	717,11	Residui contabili	
5970004594	1.595,04	Residui contabili	
5970004599	254,93	Residui contabili	
5970004618	553,13	Residui contabili	

XIV LEGISLATURA — DISEGNI DI LEGGE E RELAZIONI — DOCUMENTI

Riaccertamento residui 2002

72206		Partite sospese	
Documento	Importo	Motivazione	
5970004622 -	5.809,35	Residui contabili	
5970004627 -	72,56	Residui contabili	
5970004632 -	129,90	Residui contabili	
5970004636 -	589,42	Residui contabili	
5970004639 -	255,48	Residui contabili	
5970004663 -	54.668,79	Residui contabili	
5970004676 -	11.109,50	Residui contabili	
5970004681 -	131,70	Residui contabili	
5970004696 -	466,01	Residui contabili	
5970004708 -	180,25	Residui contabili	
5970004714 -	185,73	Residui contabili	
5970004720 -	4.868,15	Residui contabili	
5970004760 -	1.344,98	Residui contabili	
5970004784 -	516,85	Depositi iscritti nell'attivo patrimoniale	
5970004819 -	1.409,93	Residui contabili	
5970005302 -	19.963,25	Residui contabili	
5970005302 -	548,71	Crediti non recuperabili	
5970005308 -	892,27	Crediti non recuperabili	
5970005308 -	514,76	Crediti non recuperabili	
5970005328 -	3.031,89	Residui contabili	
5970005380 -	454.226,94	Residui contabili	
5970005384 -	1.676,11	Residui contabili	
5970005388 -	43.637,23	Residui contabili	
5970005390 -	122.724,79	Residui contabili	
5970005880 -	5.077,01	Residui contabili	
5970005882 -	720,19	Residui contabili	
5970005884 -	754,29	Residui contabili	
5970005886 -	1.966,87	Residui contabili	
5970005889 -	957,50	Residui contabili	
5970005946 -	39.867,32	Residui contabili	
5970005952 -	135.084,89	Residui contabili	
5970005977 -	119.842,82	Residui contabili	
5970006003 -	990,75	Crediti non recuperabili	
5970006005 -	2.440,87	Crediti non recuperabili	
5970006035 -	68.507,49	Residui contabili	
5970006036 -	22.225,28	Residui contabili	
5970006047 -	6.143,64	Residui contabili	
5970006050 -	142,55	Residui contabili	
5970006058 -	27.158,73	Residui contabili	
5970006255 -	387,34	Residui contabili	
5970006258 -	14.378,55	Residui contabili	
5970006359 -	231,46	Crediti non recuperabili	
5970006383 -	12.016,35	Residui contabili	
5970006419 -	1.026,13	Crediti non recuperabili	
5970006425 -	626,88	Crediti non recuperabili	
5970006456 -	264,91	Crediti non recuperabili	
5970006528 -	186,71	Residui contabili	
5970006531 -	724,50	Crediti non recuperabili	
5970006699 -	2.647,30	Crediti non recuperabili	
5970006701 -	144,61	Crediti non recuperabili	
5970006704 -	1.109,97	Crediti non recuperabili	
5970006770 -	2.609,45	Depositi iscritti nell'attivo patrimoniale	
5970006772 -	877,98	Depositi iscritti nell'attivo patrimoniale	
5970006774 -	205,70	Depositi iscritti nell'attivo patrimoniale	
5970006776 -	199,25	Depositi iscritti nell'attivo patrimoniale	
5970006777 -	149,19	Depositi iscritti nell'attivo patrimoniale	
5970006778 -	196,19	Depositi iscritti nell'attivo patrimoniale	
5970006779 -	138,00	Depositi iscritti nell'attivo patrimoniale	

Riaccertamento residui 2002

72206		Partite sospese	
Documento	Importo	Motivazione	
5970006780	197,73	Depositi iscritti nell'attivo patrimoniale	
5970006781	205,80	Depositi iscritti nell'attivo patrimoniale	
5970006782	196,77	Residui contabili	
5970007182	1.103.190,13	Residui contabili	
5970007192	103,29	Residui contabili	
5970007218	7,59	Crediti di non conveniente esigibilità	
5970007219	1,06	Crediti di non conveniente esigibilità	
5970007221	1,24	Crediti di non conveniente esigibilità	
5970007222	3,64	Crediti di non conveniente esigibilità	
5970007223	1,24	Crediti di non conveniente esigibilità	
5970007224	1,24	Crediti di non conveniente esigibilità	
5970007225	4,66	Crediti di non conveniente esigibilità	
5970007226	3,80	Crediti di non conveniente esigibilità	
5970007255	0,04	Arrotondamenti	
5980010765	10.498,62	Residui contabili	
5980010774	1.087,68	Residui contabili	
5980030974	4.551,64	Residui contabili	
5980031393	687,62	Residui contabili	
5980031503	21,84	Residui contabili	
5980037756	16.336,05	Residui contabili	
5980037757	40.930,47	Residui contabili	
5980037832	249,57	Residui contabili	
5980038275	36,45	Crediti di non conveniente esigibilità	
5980038499	59,08	Crediti di non conveniente esigibilità	
5980042048	755.499,72	Residui contabili	
5980042526	487.048,55	Residui contabili	
5980043091	113.104,06	Residui contabili	
5980043093	192,82	Residui contabili	
5990000957	1.007,09	Residui contabili	
5990001004	671,39	Residui contabili	
5990002509	14.436,66	Residui contabili	
5990007679	896,57	Residui contabili	
5990017164	387,34	Residui contabili	
5990018691	3.506,41	Residui contabili	
5990023709	606,32	Residui contabili	
5990024608	1.162,54	Residui contabili	
5990024886	2.460,01	Residui contabili	
5990025195	7.491,72	Residui contabili	
5990029025	5.879,35	Residui contabili	
5990031437	712,71	Residui contabili	
5990031447	1.046.433,43	Residui contabili	
5990031712	43.327,47	Residui contabili	
5990033111	2.462,60	Residui contabili	
5990033128	16.058,59	Residui contabili	
5990033129	8.029,30	Residui contabili	
5990033172	593,10	Crediti non recuperabili	
5990033172	10,00	Correzione svalutazione precedente	
5990033183	417,30	Duplicazione	
5990033254	224,10	Duplicazione	
5990034135	0,01	Arrotondamenti	
5990034261	24,29	Duplicazione	
5990036557	5.863,34	Crediti non recuperabili	
5990037607	6.713,94	Residui contabili	
5990037829	757,09	Residui contabili	
5990038051	1.190,40	Residui contabili	
5990038886	216,81	Residui contabili	
5990039336	512,08	Duplicazione	
5990039389	0,02	Arrotondamenti	

Riaccertamento residui 2002

72206		Partite sospese	
Documento	Importo	Motivazione	
5990040492 -	7.50	Crediti non recuperabili	
5990041479 -	4.229.78	Residui contabili	
5990041608 -	7.078.85	Residui contabili	
5990041690 -	1.172.74	Residui contabili	
5990042258 -	9.236.10	Duplicazione	
5990047854 -	23.24	Residui contabili	
5990048601 -	3.474.948,06	Residui contabili	
5990048734 -	3.497.21	Residui contabili	
5990048737 -	99.875.97	Residui contabili	
5990048738 -	911.595,84	Residui contabili	
5990048740 -	837,52	Residui contabili	
5990048807 -	2.080,24	Residui contabili	
5990049368 -	128,91	Crediti non recuperabili	
TOTALE	- 24.303.338,69		

TOTALE ENTRATE - 165.732.956,14
--

Riaccertamento residui 2002

USCITE

10202		Comp.straord.incentiv.produt.turni pom.nott.festivi	
Documento	Importo	Motivazione	
3000104792	- 0,16	Arrotondamenti	
3000104793	- 0,40	Arrotondamenti	
3000104795	- 0,18	Arrotondamenti	
TOTALE	- 0,74		

10211		Spese per il servizio di mensa, asili nido e trasporto collettivo	
Documento	Importo	Motivazione	
3010000477	- 7.036,75	Accertamento/Impegno assunto in eccesso	
3010017677	- 1.045,83	Attività/fornitura non più effettuata	
3010019725	- 9.412,43	Attività/fornitura non più effettuata	
3010081613	- 75,59	Attività/fornitura non più effettuata	
3990087530	- 0,04	Accertamento/Impegno assunto in eccesso	
TOTALE	- 17.570,64		

10213		Rimborsi diversi e spese varie	
Documento	Importo	Motivazione	
3000066052	- 65,26	Attività/fornitura non più effettuata	
TOTALE	- 65,26		

10405		Spese spedizioni postali e telefoniche	
Documento	Importo	Motivazione	
3000042026	- 185,92	Accertamento/Impegno assunto in eccesso	
3000054064	- 401,29	Residui contabili	
3010002954	- 2.014,81	Attività/fornitura non più effettuata	
3010006395	- 1,04	Arrotondamenti	
3010011467	- 614,79	Attività/fornitura non più effettuata	
3010031652	- 0,02	Arrotondamenti	
3010038913	- 1.686,75	Accertamento/Impegno assunto erroneamente	
3010051924	- 40,07	Attività/fornitura non più effettuata	
3010052706	- 0,20	Arrotondamenti	
3010055314	- 2.571,13	Accertamento/Impegno assunto in eccesso	
3010055642	- 25,83	Accertamento/Impegno assunto in eccesso	
3010087990	- 109,74	Accertamento/Impegno assunto in eccesso	
3010088371	- 0,01	Arrotondamenti	
3010094035	- 5,17	Accertamento/Impegno assunto in eccesso	
3010095179	- 5,17	Accertamento/Impegno assunto in eccesso	
3010105670	- 5.466,65	Accertamento/Impegno assunto in eccesso	
3010107719	- 0,01	Arrotondamenti	
3010108506	- 0,01	Arrotondamenti	
3010114799	- 258,23	Accertamento/Impegno assunto in eccesso	
3970000029	- 1.508,76	Duplicazione	
3990086750	- 9.820,51	Attività/fornitura non più effettuata	
TOTALE	- 24.716,11		

XIV LEGISLATURA — DISEGNI DI LEGGE E RELAZIONI — DOCUMENTI

Riaccertamento residui 2002

10406		Spese per energia elettrica, acqua e riscaldamento immobili strumentali	
Documento	Importo	Motivazione	
3000030052	- 303,70	Accertamento/Impegno assunto erroneamente	
3000049969	- 242,32	Accertamento/Impegno assunto in eccesso	
3010016964	- 24.783,74	Arrotondamenti	
3010039763	- 942,09	Accertamento/Impegno assunto in eccesso	
3010039776	- 1.167,04	Accertamento/Impegno assunto in eccesso	
3010039790	- 87,22	Accertamento/Impegno assunto in eccesso	
3010104208	- 2.582,28	Accertamento/Impegno assunto erroneamente	
3010104216	- 1.549,37	Accertamento/Impegno assunto erroneamente	
3010104271	- 6.197,48	Accertamento/Impegno assunto erroneamente	
3010115149	- 1.461,35	Accertamento/Impegno assunto in eccesso	
TOTALE	- 39.316,59		

10409		Oneri per locazione di immobili strumentali	
Documento	Importo	Motivazione	
3000113611	- 220,95	Accertamento/Impegno assunto erroneamente	
3010001129	- 456,65	Attività/fornitura non più effettuata	
3010039808	- 11,72	Accertamento/Impegno assunto in eccesso	
3010053771	- 41,32	Accertamento/Impegno assunto in eccesso	
3010071216	- 309,87	Accertamento/Impegno assunto erroneamente	
3010071218	- 23.240,56	Accertamento/Impegno assunto erroneamente	
3010074250	- 417,92	Accertamento/Impegno assunto erroneamente	
3010074253	- 4.127,32	Accertamento/Impegno assunto erroneamente	
TOTALE	- 28.826,31		

10410		Spese di manutenzione e di adattamento stabili strumentali (di proprietà)	
Documento	Importo	Motivazione	
3000088217	- 619,75	Attività/fornitura non più effettuata	
3000101114	- 1.162,03	Attività/fornitura non più effettuata	
3000103350	- 0,10	Arrotondamenti	
3000112155	- 2.623,60	Accertamento/Impegno assunto erroneamente	
3000112704	- 3.727,17	Duplicazione	
3000112706	- 929,62	Duplicazione	
3000112707	- 774,48	Duplicazione	
3010002959	- 0,01	Arrotondamenti	
3010004113	- 80,57	Arrotondamenti	
3010009193	- 0,01	Arrotondamenti	
3010009904	- 83,65	Attività/fornitura non più effettuata	
3010011369	- 158,65	Accertamento/Impegno assunto in eccesso	
3010011952	- 3.206,05	Accertamento/Impegno assunto in eccesso	
3010011954	- 1.446,07	Accertamento/Impegno assunto in eccesso	
3010011955	- 3.484,97	Accertamento/Impegno assunto in eccesso	
3010012671	- 1.673,32	Attività/fornitura non più effettuata	
3010020559	- 2.410,82	Accertamento/Impegno assunto erroneamente	
3010022665	- 14.921,49	Accertamento/Impegno assunto in eccesso	
3010022853	- 2.272,49	Accertamento/Impegno assunto in eccesso	
3010027366	- 680,48	Accertamento/Impegno assunto in eccesso	
3010031132	- 0,06	Arrotondamenti	
3010040825	- 619,74	Arrotondamenti	
3010043980	- 0,01	Arrotondamenti	
3010050289	- 52.498,53	Attività/fornitura non più effettuata	
3010051143	- 0,01	Arrotondamenti	
3010053202	- 2,70	Accertamento/Impegno assunto in eccesso	
3010055539	- 61,47	Duplicazione	
3010058849	- 396,62	Accertamento/Impegno assunto in eccesso	
3010064957	- 3.935,78	Accertamento/Impegno assunto in eccesso	
3010070316	- 0,02	Arrotondamenti	

Riaccertamento residui 2002

10410		Spese di manutenzione e di adattamento stabili strumentali (di proprietà)	
Documento	Importo	Motivazione	
3010073974 -	1.549,38	Accertamento/Impegno assunto in eccesso	
3010081009 -	1.259,08	Accertamento/Impegno assunto in eccesso	
3010081304 -	0,01	Arrotondamenti	
3010082387 -	0,01	Arrotondamenti	
3010085005 -	1.189,90	Accertamento/Impegno assunto erroneamente	
3010086118 -	135,10	Accertamento/Impegno assunto in eccesso	
3010086839 -	196,58	Accertamento/Impegno assunto in eccesso	
3010090467 -	0,01	Arrotondamenti	
3010091935 -	0,01	Arrotondamenti	
3010092700 -	0,17	Accertamento/Impegno assunto in eccesso	
3010094015 -	0,01	Arrotondamenti	
3010098569 -	740,97	Accertamento/Impegno assunto in eccesso	
3010100552 -	0,01	Arrotondamenti	
3010101925 -	198,32	Accertamento/Impegno assunto in eccesso	
3010105938 -	241,70	Accertamento/Impegno assunto erroneamente	
3010109493 -	48.816,02	Accertamento/Impegno assunto in eccesso	
3010112755 -	0,01	Arrotondamenti	
3010114786 -	154,94	Accertamento/Impegno assunto in eccesso	
3010114797 -	173,53	Provvedimento annullato	
3970000738 -	4.609,38	Attività/fornitura non più effettuata	
TOTALE	157.035,41		

10412		Spese di manutenzione e di adattamento stabili strumentali (in affitto)	
Documento	Importo	Motivazione	
3010091898 -	2.613,27	Accertamento/Impegno assunto erroneamente	
3990081277 -	0,01	Arrotondamenti	
TOTALE	2.613,28		

10413		Spese per la gestione degli immobili da reddito	
Documento	Importo	Motivazione	
3000053242 -	22,63	Accertamento/Impegno assunto erroneamente	
3000097619 -	7.228,73	Accertamento/Impegno assunto in eccesso	
3000108714 -	366,73	Accertamento/Impegno assunto in eccesso	
3000108740 -	2.915,14	Accertamento/Impegno assunto in eccesso	
3000108741 -	1.960,72	Accertamento/Impegno assunto in eccesso	
3000108742 -	1.455,47	Accertamento/Impegno assunto in eccesso	
3000108749 -	588,76	Accertamento/Impegno assunto in eccesso	
3000108752 -	71,32	Accertamento/Impegno assunto in eccesso	
3000108759 -	447,35	Accertamento/Impegno assunto in eccesso	
3000108889 -	0,11	Arrotondamenti	
3000108963 -	112,85	Accertamento/Impegno assunto in eccesso	
3000110032 -	100,19	Accertamento/Impegno assunto erroneamente	
3000110103 -	4,13	Accertamento/Impegno assunto in eccesso	
3000110124 -	811,14	Residui contabili	
3000110124 -	173,53	Residui contabili	
3000110922 -	0,05	Arrotondamenti	
3000110926 -	0,16	Arrotondamenti	
3000111175 -	0,01	Arrotondamenti	
3000111307 -	0,11	Arrotondamenti	
3000111569 -	0,05	Arrotondamenti	
3000111569 -	0,05	Correzione svalutazione precedente	
3000111581 -	0,14	Arrotondamenti	
3000111581 -	0,14	Correzione svalutazione precedente	
3000111601 -	0,06	Arrotondamenti	
3000111856 -	0,30	Arrotondamenti	
3000112118 -	1.343,96	Attività/fornitura non più effettuata	

Riaccertamento residui 2002

10413		Spese per la gestione degli immobili da reddito	
Documento	Importo	Motivazione	
3000112124	30,98	Attività/fornitura non più effettuata	
3000112126	955,09	Attività/fornitura non più effettuata	
3000112128	4,12	Accertamento/Impegno assunto in eccesso	
3000112129	364,94	Attività/fornitura non più effettuata	
3000112130	39,99	Attività/fornitura non più effettuata	
3000112130	12,52	Attività/fornitura non più effettuata	
3000112130	10,92	Attività/fornitura non più effettuata	
3000112130	10,92	Attività/fornitura non più effettuata	
3000112130	5,69	Attività/fornitura non più effettuata	
3000112131	6.594,80	Attività/fornitura non più effettuata	
3000112132	4,68	Accertamento/Impegno assunto in eccesso	
3000112141	11.343,00	Attività/fornitura non più effettuata	
3000112151	72,76	Attività/fornitura non più effettuata	
3000112152	131,14	Accertamento/Impegno assunto in eccesso	
3000112170	334,66	Attività/fornitura non più effettuata	
3000112170	16,01	Accertamento/Impegno assunto in eccesso	
3000112172	2.272,42	Accertamento/Impegno assunto in eccesso	
3000112174	304,61	Accertamento/Impegno assunto in eccesso	
3000112177	41,88	Accertamento/Impegno assunto in eccesso	
3000112183	79,07	Attività/fornitura non più effettuata	
3000112185	15,62	Accertamento/Impegno assunto in eccesso	
3000112193	9,54	Accertamento/Impegno assunto in eccesso	
3000112197	35,01	Accertamento/Impegno assunto in eccesso	
3000112202	41,00	Accertamento/Impegno assunto in eccesso	
3000112203	376,80	Accertamento/Impegno assunto in eccesso	
3000112204	58,29	Accertamento/Impegno assunto in eccesso	
3000112205	5,80	Accertamento/Impegno assunto in eccesso	
3000112209	53,38	Accertamento/Impegno assunto in eccesso	
3000112213	35,02	Accertamento/Impegno assunto in eccesso	
3000112219	10,41	Accertamento/Impegno assunto in eccesso	
3000112220	11,57	Accertamento/Impegno assunto in eccesso	
3000112222	5,73	Accertamento/Impegno assunto in eccesso	
3000112223	82,90	Accertamento/Impegno assunto in eccesso	
3000112228	21,71	Accertamento/Impegno assunto in eccesso	
3000112230	74,18	Accertamento/Impegno assunto in eccesso	
3000112232	9,77	Accertamento/Impegno assunto in eccesso	
3000112236	130,03	Accertamento/Impegno assunto in eccesso	
3000112254	4,40	Accertamento/Impegno assunto in eccesso	
3000112255	8,46	Accertamento/Impegno assunto in eccesso	
3000112261	4,52	Accertamento/Impegno assunto in eccesso	
3000112263	11,63	Accertamento/Impegno assunto in eccesso	
3000112266	10,54	Accertamento/Impegno assunto in eccesso	
3000112268	9,81	Accertamento/Impegno assunto in eccesso	
3000112269	16,96	Accertamento/Impegno assunto in eccesso	
3000112270	105,14	Accertamento/Impegno assunto in eccesso	
3000112273	43,55	Accertamento/Impegno assunto in eccesso	
3000112287	12,23	Accertamento/Impegno assunto in eccesso	
3000112288	44,89	Accertamento/Impegno assunto in eccesso	
3000112291	13,56	Accertamento/Impegno assunto in eccesso	
3000112293	6,98	Accertamento/Impegno assunto in eccesso	
3000112296	5,21	Accertamento/Impegno assunto in eccesso	
3000112297	4,65	Accertamento/Impegno assunto in eccesso	
3000112300	9,86	Accertamento/Impegno assunto in eccesso	
3000112301	5,21	Accertamento/Impegno assunto in eccesso	
3000112302	6,79	Accertamento/Impegno assunto in eccesso	
3000112303	3,94	Accertamento/Impegno assunto in eccesso	
3000112307	30,11	Accertamento/Impegno assunto in eccesso	
3000112308	15,40	Accertamento/Impegno assunto in eccesso	

Riaccertamento residui 2002

10413		Spese per la gestione degli immobili da reddito	
Documento	Importo	Motivazione	
3000112320	459,27	Accertamento/Impegno assunto in eccesso	
3000112321	148,58	Accertamento/Impegno assunto in eccesso	
3000112323	147,12	Accertamento/Impegno assunto in eccesso	
3000112324	166,03	Accertamento/Impegno assunto in eccesso	
3000112325	165,42	Accertamento/Impegno assunto in eccesso	
3000112327	80,90	Accertamento/Impegno assunto in eccesso	
3000112328	307,03	Accertamento/Impegno assunto in eccesso	
3000112331	220,09	Accertamento/Impegno assunto in eccesso	
3000112333	104,65	Accertamento/Impegno assunto in eccesso	
3000112334	104,65	Accertamento/Impegno assunto in eccesso	
3000112335	104,65	Accertamento/Impegno assunto in eccesso	
3000112336	139,53	Attività/fornitura non più effettuata	
3000112337	0,10	Arrotondamenti	
3000112339	145,15	Accertamento/Impegno assunto in eccesso	
3000112344	2,18	Accertamento/Impegno assunto in eccesso	
3000112345	14,28	Accertamento/Impegno assunto in eccesso	
3000112347	11,63	Accertamento/Impegno assunto in eccesso	
3000112348	6,98	Accertamento/Impegno assunto in eccesso	
3000112349	20,80	Accertamento/Impegno assunto in eccesso	
3000112354	3,49	Accertamento/Impegno assunto in eccesso	
3000112355	23,02	Accertamento/Impegno assunto in eccesso	
3000112356	6,55	Accertamento/Impegno assunto in eccesso	
3000112357	27,91	Accertamento/Impegno assunto in eccesso	
3000112360	124,13	Accertamento/Impegno assunto in eccesso	
3000112361	354,14	Accertamento/Impegno assunto in eccesso	
3000112386	17,51	Accertamento/Impegno assunto in eccesso	
3000112388	4,65	Accertamento/Impegno assunto in eccesso	
3000112389	3,87	Accertamento/Impegno assunto in eccesso	
3000112390	1,55	Accertamento/Impegno assunto in eccesso	
3000112391	7,75	Accertamento/Impegno assunto in eccesso	
3000112392	6,40	Accertamento/Impegno assunto in eccesso	
3000112403	968,36	Attività/fornitura non più effettuata	
3000112408	52,62	Attività/fornitura non più effettuata	
3000112417	225,58	Attività/fornitura non più effettuata	
3000112418	16,12	Attività/fornitura non più effettuata	
3000112425	30,82	Accertamento/Impegno assunto in eccesso	
3000112426	128,05	Attività/fornitura non più effettuata	
3000112426	21,92	Attività/fornitura non più effettuata	
3000112426	0,05	Attività/fornitura non più effettuata	
3000112428	1.781,04	Attività/fornitura non più effettuata	
3000112429	28,17	Accertamento/Impegno assunto in eccesso	
3000112468	204,65	Accertamento/Impegno assunto erroneamente	
3000112482	464,08	Accertamento/Impegno assunto in eccesso	
3000112522	629,38	Attività/fornitura non più effettuata	
3000112523	73,51	Accertamento/Impegno assunto in eccesso	
3000112543	102,33	Accertamento/Impegno assunto in eccesso	
3000112607	109,70	Attività/fornitura non più effettuata	
3000112617	421,34	Accertamento/Impegno assunto in eccesso	
3000112646	1.342,79	Duplicazioni	
3000112657	535,81	Accertamento/Impegno assunto in eccesso	
3000112665	434,88	Accertamento/Impegno assunto in eccesso	
3000112674	134,64	Attività/fornitura non più effettuata	
3000112674	24,69	Attività/fornitura non più effettuata	
3000112675	2.357,65	Accertamento/Impegno assunto in eccesso	
3000112676	34,84	Accertamento/Impegno assunto in eccesso	
3000112676	2,23	Accertamento/Impegno assunto in eccesso	
3000112677	308,61	Attività/fornitura non più effettuata	
3000112677	77,36	Accertamento/Impegno assunto in eccesso	

XIV LEGISLATURA — DISEGNI DI LEGGE E RELAZIONI — DOCUMENTI

Riaccertamento residui 2002

10413		Spese per la gestione degli immobili da reddito	
Documento	Importo	Motivazione	
3000112677	77,36	Attività/fornitura non più effettuata	
3000112684	91,75	Attività/fornitura non più effettuata	
3000112685	307,55	Accertamento/Impegno assunto in eccesso	
3000112700	349,67	Accertamento/Impegno assunto in eccesso	
3000112703	29,95	Accertamento/Impegno assunto in eccesso	
3000112708	10.698,31	Residui contabili	
3000112710	150,11	Attività/fornitura non più effettuata	
3000112714	42,64	Accertamento/Impegno assunto in eccesso	
3000112721	58.542,88	Duplicazione	
3000112741	195,62	Accertamento/Impegno assunto in eccesso	
3000112742	12,27	Accertamento/Impegno assunto in eccesso	
3000112751	30,17	Accertamento/Impegno assunto in eccesso	
3000112753	77,47	Accertamento/Impegno assunto in eccesso	
3000112764	243,03	Accertamento/Impegno assunto in eccesso	
3000112814	42,10	Accertamento/Impegno assunto in eccesso	
3000112851	1.143,32	Duplicazione	
3000112852	1.209,58	Duplicazione	
3000112859	6,39	Accertamento/Impegno assunto in eccesso	
3000112863	62,08	Accertamento/Impegno assunto in eccesso	
3000112888	692,34	Accertamento/Impegno assunto in eccesso	
3000112889	1.063,61	Accertamento/Impegno assunto in eccesso	
3000112890	11,63	Accertamento/Impegno assunto in eccesso	
3000112891	11,00	Accertamento/Impegno assunto in eccesso	
3000112900	2.068,47	Accertamento/Impegno assunto in eccesso	
3000112915	39,72	Accertamento/Impegno assunto in eccesso	
3000112916	0,10	Accertamento/Impegno assunto in eccesso	
3000112922	18,52	Accertamento/Impegno assunto in eccesso	
3000112923	755,12	Accertamento/Impegno assunto in eccesso	
3000112927	89,46	Accertamento/Impegno assunto in eccesso	
3000112944	16,31	Accertamento/Impegno assunto in eccesso	
3000112974	433,82	Accertamento/Impegno assunto erroneamente	
3000112975	433,82	Accertamento/Impegno assunto erroneamente	
3000112976	433,82	Accertamento/Impegno assunto erroneamente	
3000112994	9.812,68	Accertamento/Impegno assunto in eccesso	
3000113012	39,52	Accertamento/Impegno assunto in eccesso	
3000113013	86,07	Accertamento/Impegno assunto in eccesso	
3000113015	61,56	Accertamento/Impegno assunto in eccesso	
3000113029	105,01	Accertamento/Impegno assunto in eccesso	
3000113030	33,33	Accertamento/Impegno assunto in eccesso	
3000113031	28,69	Accertamento/Impegno assunto in eccesso	
3000113207	0,01	Arrotondamenti	
3000113257	0,02	Arrotondamenti	
3000113422	34,24	Accertamento/Impegno assunto erroneamente	
3000113555	0,20	Arrotondamenti	
3000113598	0,50	Arrotondamenti	
3000113835	529,91	Accertamento/Impegno assunto in eccesso	
3000113838	451,17	Accertamento/Impegno assunto in eccesso	
3000113841	536,43	Accertamento/Impegno assunto in eccesso	
3000113845	15.527,37	Duplicazione	
3000113847	228,53	Accertamento/Impegno assunto in eccesso	
3000113848	292,63	Accertamento/Impegno assunto in eccesso	
3000113850	208,18	Accertamento/Impegno assunto in eccesso	
3000113851	1.334,29	Accertamento/Impegno assunto in eccesso	
3000113855	11,70	Accertamento/Impegno assunto in eccesso	
3000113864	23.101,76	Duplicazione	
3000113871	86.686,58	Duplicazione	
3000113876	457,27	Accertamento/Impegno assunto in eccesso	
3000113877	255,56	Accertamento/Impegno assunto in eccesso	

XIV LEGISLATURA — DISEGNI DI LEGGE E RELAZIONI — DOCUMENTI

Riaccertamento residui 2002

10413		Spese per la gestione degli immobili da reddito	
Documento	Importo	Motivazione	
3000113882	917,04	Accertamento/Impegno assunto in eccesso	
3000113888	1.889,92	Accertamento/Impegno assunto in eccesso	
3000113891	15.929,44	Duplicazione	
3000113892	10.702,43	Duplicazione	
3000113896	3.936,32	Duplicazione	
3000113898	7.916,26	Duplicazione	
3000113899	2.515,80	Duplicazione	
3000113902	1,24	Accertamento/Impegno assunto in eccesso	
3000113904	11,62	Accertamento/Impegno assunto in eccesso	
3000113911	305.889,45	Duplicazione	
3000113914	28.703,88	Duplicazione	
3000113917	5.319,65	Duplicazione	
3000113920	0,03	Accertamento/Impegno assunto in eccesso	
3000113923	263,94	Accertamento/Impegno assunto in eccesso	
3000113924	3.830,67	Duplicazione	
3000113926	5.322,53	Duplicazione	
3000113933	2.452,19	Duplicazione	
3000113936	3.216,05	Duplicazione	
3000113940	6.549,49	Duplicazione	
3000113946	1.860,58	Duplicazione	
3000113950	4.537,18	Duplicazione	
3000113951	21.751,20	Duplicazione	
3000113952	6.234,11	Duplicazione	
3000113953	2.355,14	Duplicazione	
3000113955	8.661,67	Duplicazione	
3000113956	3.798,97	Duplicazione	
3000113957	4.224,92	Duplicazione	
3000113958	50.655,73	Accertamento/Impegno assunto erroneamente	
3000113973	0,96	Accertamento/Impegno assunto in eccesso	
3000113986	0,96	Accertamento/Impegno assunto in eccesso	
3000113988	0,96	Accertamento/Impegno assunto in eccesso	
3000113991	0,96	Accertamento/Impegno assunto in eccesso	
3000113993	22,07	Accertamento/Impegno assunto in eccesso	
3000114003	147,67	Accertamento/Impegno assunto in eccesso	
3000114006	0,96	Accertamento/Impegno assunto in eccesso	
3000114027	4.541,52	Duplicazione	
3000114031	0,96	Accertamento/Impegno assunto in eccesso	
3000114032	0,96	Accertamento/Impegno assunto in eccesso	
3000114041	11,61	Accertamento/Impegno assunto in eccesso	
3000114042	0,96	Accertamento/Impegno assunto in eccesso	
3000114044	0,01	Accertamento/Impegno assunto in eccesso	
3000114046	23.550,43	Duplicazione	
3000114047	10.845,59	Duplicazione	
3000114071	6,31	Accertamento/Impegno assunto in eccesso	
3000114075	11,61	Accertamento/Impegno assunto in eccesso	
3000114084	11,61	Accertamento/Impegno assunto in eccesso	
3000114088	0,96	Accertamento/Impegno assunto in eccesso	
3000114089	11,61	Accertamento/Impegno assunto in eccesso	
3000114094	11,61	Accertamento/Impegno assunto in eccesso	
3000114112	2.127,88	Residui contabili	
3000114116	11,61	Accertamento/Impegno assunto in eccesso	
3000114124	8.885,76	Duplicazione	
3000114125	11,61	Accertamento/Impegno assunto in eccesso	
3000114126	11,61	Accertamento/Impegno assunto in eccesso	
3000114130	11,61	Accertamento/Impegno assunto in eccesso	
3000114132	18,59	Accertamento/Impegno assunto in eccesso	
3000114133	5,16	Accertamento/Impegno assunto in eccesso	
3000114134	3.285,07	Duplicazione	

XIV LEGISLATURA — DISEGNI DI LEGGE E RELAZIONI — DOCUMENTI

Riaccertamento residui 2002

10413		Spese per la gestione degli immobili da reddito	
Documento	Importo	Motivazione	
3000114139	2.805,36	Duplicazione	
3000114140	4.566,06	Duplicazione	
3000114155	9.675,72	Residui contabili	
3000114158	12,39	Accertamento/Impegno assunto in eccesso	
3000114162	12,39	Accertamento/Impegno assunto in eccesso	
3000114167	7.583,86	Duplicazione	
3000114169	11,61	Accertamento/Impegno assunto in eccesso	
3000114170	5.558,63	Duplicazione	
3000114199	5.577,73	Duplicazione	
3000114220	8.747,62	Duplicazione	
3000114221	58,23	Accertamento/Impegno assunto in eccesso	
3000114235	2.219,21	Duplicazione	
3000114244	5.846,50	Duplicazione	
3000114252	191.544,22	Duplicazione	
3000114254	39.011,85	Duplicazione	
3000114275	1.928,11	Duplicazione	
3000114283	0,01	Arrotondamenti	
3000114285	12,39	Accertamento/Impegno assunto in eccesso	
3000114286	2.565,78	Duplicazione	
3000114287	4,43	Accertamento/Impegno assunto in eccesso	
3000114293	1,53	Accertamento/Impegno assunto in eccesso	
3000114295	11,61	Accertamento/Impegno assunto in eccesso	
3000114299	11,61	Accertamento/Impegno assunto in eccesso	
3000114300	11,61	Accertamento/Impegno assunto in eccesso	
3000114301	2.524,66	Duplicazione	
3000114305	5.297,76	Duplicazione	
3000114306	7.067,06	Duplicazione	
3000114307	3.660,02	Duplicazione	
3000114310	11,61	Accertamento/Impegno assunto in eccesso	
3000114312	11,61	Accertamento/Impegno assunto in eccesso	
3000114314	5.958,09	Duplicazione	
3000114319	2.800,67	Duplicazione	
3000114320	0,05	Accertamento/Impegno assunto in eccesso	
3000114323	4.753,78	Duplicazione	
3000114324	0,01	Accertamento/Impegno assunto in eccesso	
3000114325	1,24	Accertamento/Impegno assunto in eccesso	
3000114328	0,01	Accertamento/Impegno assunto in eccesso	
3000114345	49.524,57	Duplicazione	
3000114346	99.448,55	Duplicazione	
3000114348	0,10	Accertamento/Impegno assunto in eccesso	
3000114353	11,61	Accertamento/Impegno assunto in eccesso	
3000114354	364,94	Duplicazione	
3000114360	8.143,42	Duplicazione	
3000114361	21.078,96	Duplicazione	
3000114362	67.525,29	Duplicazione	
3000114364	2.169,12	Duplicazione	
3000114365	2.169,12	Duplicazione	
3000114366	2.169,12	Duplicazione	
3000114367	2.169,12	Duplicazione	
3000114368	3.540,65	Duplicazione	
3000114373	18.392,14	Duplicazione	
3000114374	26.798,13	Duplicazione	
3000114389	11,61	Accertamento/Impegno assunto in eccesso	
3000114390	3.829,05	Residui contabili	
3000114399	4.319,38	Duplicazione	
3000114400	4.319,38	Duplicazione	
3000114403	0,01	Accertamento/Impegno assunto in eccesso	
3000114405	2.735,36	Duplicazione	

XIV LEGISLATURA — DISEGNI DI LEGGE E RELAZIONI — DOCUMENTI

Riaccertamento residui 2002

10413		Spese per la gestione degli immobili da reddito	
Documento	Importo	Motivazione	
3000114408	1.25	Accertamento/Impegno assunto in eccesso	
3000114409	0.05	Accertamento/Impegno assunto in eccesso	
3000114411	5.691.81	Duplicazione	
3000114416	6.865.54	Duplicazione	
3000114425	24.32	Accertamento/Impegno assunto in eccesso	
3000114426	22.05	Accertamento/Impegno assunto in eccesso	
3000114435	15.605.73	Duplicazione	
3000114436	2.373.38	Duplicazione	
3000114437	2.095.98	Duplicazione	
3000114438	5.614.40	Duplicazione	
3000114443	2.670.98	Duplicazione	
3000114444	58.848.26	Duplicazione	
3000114448	2.355.14	Duplicazione	
3000114449	2.452.20	Duplicazione	
3000114450	2.355.14	Duplicazione	
3000114451	3.118.46	Duplicazione	
3000114452	2.657.26	Duplicazione	
3000114492	2.090.62	Duplicazione	
3000114502	0.01	Accertamento/Impegno assunto in eccesso	
3000114508	3.858.43	Accertamento/Impegno assunto erroneamente	
3000114509	12.39	Accertamento/Impegno assunto in eccesso	
3000114511	2.393.85	Duplicazione	
3000114512	1.944.01	Duplicazione	
3000114514	16.199.45	Duplicazione	
3000114515	25.950.41	Duplicazione	
3000114517	3.091.66	Duplicazione	
3000114520	122.165.69	Duplicazione	
3000114522	107.909.47	Duplicazione	
3000114524	1.115.55	Duplicazione	
3000114526	51.422.09	Duplicazione	
3000114527	54.689.56	Duplicazione	
3000114540	401.12	Duplicazione	
3000114541	215.83	Duplicazione	
3000114546	11.850.61	Duplicazione	
3000114551	70.855.37	Duplicazione	
3000114554	6.674.38	Residui contabili	
3000114585	12.39	Accertamento/Impegno assunto in eccesso	
3000114590	20.66	Accertamento/Impegno assunto in eccesso	
3010003499	294.38	Duplicazione	
3010015748	898.64	Accertamento/Impegno assunto erroneamente	
3010022672	351.19	Duplicazione	
3010034999	0.02	Arrotondamenti	
3010035521	0.04	Arrotondamenti	
3010035539	0.25	Arrotondamenti	
3010035542	0.20	Arrotondamenti	
3010046077	1.548.62	Accertamento/Impegno assunto in eccesso	
3010046084	9.64	Accertamento/Impegno assunto in eccesso	
3010046122	3.24	Accertamento/Impegno assunto in eccesso	
3010046371	0.10	Arrotondamenti	
3010048318	75.29	Accertamento/Impegno assunto erroneamente	
3010048353	52.67	Accertamento/Impegno assunto erroneamente	
3010048619	9.783.24	Accertamento/Impegno assunto in eccesso	
3010048628	1.610.54	Accertamento/Impegno assunto in eccesso	
3010049575	23.70	Accertamento/Impegno assunto in eccesso	
3010049975	6.79	Accertamento/Impegno assunto in eccesso	
3010050009	88.24	Accertamento/Impegno assunto erroneamente	
3010050010	38.37	Accertamento/Impegno assunto erroneamente	
3010050012	38.37	Accertamento/Impegno assunto erroneamente	

XIV LEGISLATURA — DISEGNI DI LEGGE E RELAZIONI — DOCUMENTI

Riaccertamento residui 2002

10413		Spese per la gestione degli immobili da reddito	
Documento	Importo	Motivazione	
3010050017	98,06	Accertamento/Impegno assunto erroneamente	
3010050018	38,37	Accertamento/Impegno assunto erroneamente	
3010050070	86,22	Accertamento/Impegno assunto in eccesso	
3010050338	2.098,22	Accertamento/Impegno assunto in eccesso	
3010050387	465,84	Duplicazione	
3010050391	446,74	Duplicazione	
3010050535	238,76	Accertamento/Impegno assunto erroneamente	
3010050851	73,29	Duplicazione	
3010050894	191,86	Accertamento/Impegno assunto erroneamente	
3010052344	3,16	Accertamento/Impegno assunto in eccesso	
3010052390	356,36	Accertamento/Impegno assunto in eccesso	
3010052554	38,22	Duplicazione	
3010052555	4.840,23	Duplicazione	
3010052781	281,99	Duplicazione	
3010052845	186,05	Accertamento/Impegno assunto erroneamente	
3010053300	359,66	Accertamento/Impegno assunto in eccesso	
3010053457	64,40	Accertamento/Impegno assunto in eccesso	
3010053463	140,33	Accertamento/Impegno assunto in eccesso	
3010053817	1.606,70	Accertamento/Impegno assunto erroneamente	
3010054068	0,06	Arrotondamenti	
3010054930	3.336,51	Accertamento/Impegno assunto in eccesso	
3010055055	324,87	Accertamento/Impegno assunto in eccesso	
3010055119	0,01	Accertamento/Impegno assunto in eccesso	
3010055257	44,62	Duplicazione	
3010055264	0,19	Arrotondamenti	
3010055649	66,94	Duplicazione	
3010055650	66,94	Duplicazione	
3010055652	99,15	Duplicazione	
3010056388	117,13	Duplicazione	
3010056584	0,01	Arrotondamenti	
3010056593	0,01	Arrotondamenti	
3010058228	0,23	Arrotondamenti	
3010058240	19,05	Accertamento/Impegno assunto in eccesso	
3010058241	266,81	Accertamento/Impegno assunto in eccesso	
3010058246	0,23	Arrotondamenti	
3010058817	1,29	Accertamento/Impegno assunto in eccesso	
3010058835	2,43	Accertamento/Impegno assunto in eccesso	
3010059511	315,51	Accertamento/Impegno assunto erroneamente	
3010059647	557,77	Duplicazione	
3010059780	0,01	Arrotondamenti	
3010060895	15.741,61	Duplicazione	
3010060955	250,55	Accertamento/Impegno assunto in eccesso	
3010062146	0,01	Arrotondamenti	
3010062164	0,01	Arrotondamenti	
3010062226	54,22	Duplicazione	
3010062227	387,34	Duplicazione	
3010062229	365,57	Duplicazione	
3010062230	322,27	Duplicazione	
3010062234	1.394,43	Duplicazione	
3010062409	219,08	Accertamento/Impegno assunto in eccesso	
3010062815	0,30	Arrotondamenti	
3010063146	0,05	Arrotondamenti	
3010063506	3.571,53	Accertamento/Impegno assunto in eccesso	
3010063561	81,19	Accertamento/Impegno assunto in eccesso	
3010063569	2.909,60	Accertamento/Impegno assunto in eccesso	
3010063605	2.920,10	Accertamento/Impegno assunto in eccesso	
3010063605	2.799,71	Accertamento/Impegno assunto in eccesso	
3010063605	636,68	Accertamento/Impegno assunto in eccesso	

XIV LEGISLATURA - DISEGNI DI LEGGE E RELAZIONI - DOCUMENTI

Riaccertamento residui 2002

10413		Spese per la gestione degli immobili da reddito	
Documento	Importo	Motivazione	
3010063605	249,84	Accertamento/Impegno assunto in eccesso	
3010063605	123,82	Accertamento/Impegno assunto in eccesso	
3010063681	0,01	Arrotondamenti	
3010063971	0,23	Arrotondamenti	
3010065048	0,04	Arrotondamenti	
3010065054	3,51	Accertamento/Impegno assunto in eccesso	
3010065061	108,26	Accertamento/Impegno assunto in eccesso	
3010065138	0,03	Arrotondamenti	
3010065174	156,00	Accertamento/Impegno assunto in eccesso	
3010065176	54,14	Accertamento/Impegno assunto in eccesso	
3010066938	186,84	Attività/fornitura non più effettuata	
3010066970	49,48	Accertamento/Impegno assunto in eccesso	
3010067358	262.888,03	Duplicazione	
3010068063	134,37	Accertamento/Impegno assunto in eccesso	
3010068077	647,30	Accertamento/Impegno assunto in eccesso	
3010070366	3.935,41	Duplicazione	
3010070669	3.718,50	Duplicazione	
3010071378	284,34	Accertamento/Impegno assunto in eccesso	
3010071382	774,00	Accertamento/Impegno assunto in eccesso	
3010071511	84,64	Accertamento/Impegno assunto in eccesso	
3010071654	1.202,76	Accertamento/Impegno assunto in eccesso	
3010071654	668,21	Accertamento/Impegno assunto in eccesso	
3010072457	1.239,49	Accertamento/Impegno assunto in eccesso	
3010073195	5,82	Accertamento/Impegno assunto in eccesso	
3010073263	36,51	Accertamento/Impegno assunto in eccesso	
3010073642	479,66	Attività/fornitura non più effettuata	
3010073647	194,40	Attività/fornitura non più effettuata	
3010073649	45,63	Attività/fornitura non più effettuata	
3010073652	299,32	Attività/fornitura non più effettuata	
3010074036	712,70	Accertamento/Impegno assunto in eccesso	
3010074138	0,01	Arrotondamenti	
3010074154	74,48	residui contabili	
3010074158	0,01	Arrotondamenti	
3010074162	5,16	Accertamento/Impegno assunto in eccesso	
3010074709	324,93	Accertamento/Impegno assunto in eccesso	
3010074749	5.549,27	Attività/fornitura non più effettuata	
3010074757	0,21	Accertamento/Impegno assunto in eccesso	
3010075068	236,63	Accertamento/Impegno assunto erroneamente	
3010075198	334,61	Accertamento/Impegno assunto erroneamente	
3010075405	650,74	Accertamento/Impegno assunto erroneamente	
3010075411	2.369,71	Accertamento/Impegno assunto erroneamente	
3010075433	6.468,52	Accertamento/Impegno assunto erroneamente	
3010075435	1.075,16	Accertamento/Impegno assunto erroneamente	
3010075438	1.085,80	Accertamento/Impegno assunto erroneamente	
3010075443	1.293,05	Accertamento/Impegno assunto erroneamente	
3010075639	4.274,40	Accertamento/Impegno assunto erroneamente	
3010075971	29,26	Obbligazione estinta	
3010076976	2.900,42	Duplicazione	
3010077102	3.073,95	Accertamenti Impegno assunto in eccesso	
3010077108	1.958,40	Accertamento/Impegno assunto in eccesso	
3010077132	4.226,89	Accertamento/Impegno assunto in eccesso	
3010077144	8.722,83	Accertamento/Impegno assunto in eccesso	
3010077161	471,63	Accertamento/Impegno assunto in eccesso	
3010077493	0,01	Arrotondamenti	
3010077810	0,01	Arrotondamenti	
3010078228	5,61	Accertamento/Impegno assunto in eccesso	
3010078325	0,01	Arrotondamenti	
3010078655	0,01	Arrotondamenti	

XIV LEGISLATURA — DISEGNI DI LEGGE E RELAZIONI — DOCUMENTI

Riaccertamento residui 2002

10413		Spese per la gestione degli immobili da reddito	
Documento	Importo	Motivazione	
3010078666	0,01	Arrotondamenti	
3010079507	0,10	Arrotondamenti	
3010079951	0,01	Arrotondamenti	
3010080132	1.143,13	Accertamento/Impegno assunto erroneamente	
3010080657	135,41	Accertamento/Impegno assunto erroneamente	
3010081115	1.756,34	Accertamento/Impegno assunto in eccesso	
3010082854	3.229,71	Accertamento/Impegno assunto erroneamente	
3010083047	0,01	Arrotondamenti	
3010083300	953,45	Accertamento/Impegno assunto in eccesso	
3010083569	273,37	Accertamento/Impegno assunto erroneamente	
3010084196	0,02	Arrotondamenti	
3010084509	1.254,83	Accertamento/Impegno assunto erroneamente	
3010084657	1.131,04	duplicazione	
3010084657	-	Accertamento/Impegno assunto in eccesso	
3010084832	2.478,99	Accertamento/Impegno assunto erroneamente	
3010084838	1.363,45	Accertamento/Impegno assunto erroneamente	
3010084916	195,22	Accertamento/Impegno assunto erroneamente	
3010085180	0,01	Arrotondamenti	
3010085180	0,01	Arrotondamenti	
3010086159	2.136,68	Accertamento/Impegno assunto in eccesso	
3010087544	3.281,65	Accertamento/Impegno assunto in eccesso	
3010087683	2.788,87	Accertamento/Impegno assunto erroneamente	
3010087972	0,01	Arrotondamenti	
3010088609	365,14	Accertamento/Impegno assunto erroneamente	
3010088634	3,10	Obbligazione estinta	
3010088845	2,59	Accertamento/Impegno assunto in eccesso	
3010088907	433,83	Accertamento/Impegno assunto in eccesso	
3010089149	187,75	Accertamento/Impegno assunto in eccesso	
3010089626	0,01	Arrotondamenti	
3010093111	632,49	Accertamento/Impegno assunto erroneamente	
3010096028	37,36	Accertamento/Impegno assunto in eccesso	
3010096458	348,83	Accertamento/Impegno assunto in eccesso	
3010098849	162,96	Accertamento/Impegno assunto erroneamente	
3010099356	0,04	Arrotondamenti	
3010099883	1.343,50	Accertamento/Impegno assunto in eccesso	
3010100411	1.324,38	Attività/fornitura non più effettuata	
3010100530	70,22	Duplicazione	
3010101171	0,17	Arrotondamenti	
3010101686	8.894,01	Duplicazione	
3010101690	1.282,20	Duplicazione	
3010101735	1.734,89	Accertamento/Impegno assunto in eccesso	
3010101815	3.498,86	Attività/fornitura non più effettuata	
3010101820	51,16	Attività/fornitura non più effettuata	
3010101823	1.413,79	Duplicazione	
3010102257	1.077,78	Duplicazione	
3010102284	401,79	Duplicazione	
3010102556	365,44	Accertamento/Impegno assunto in eccesso	
3010103305	211,95	Accertamento/Impegno assunto erroneamente	
3010103315	211,95	Accertamento/Impegno assunto erroneamente	
3010103518	0,10	Arrotondamenti	
3010103525	0,01	Arrotondamenti	
3010103981	4.110,43	Attività/fornitura non più effettuata	
3010104005	486,59	Attività/fornitura non più effettuata	
3010104006	0,24	Accertamento/Impegno assunto in eccesso	
3010104182	55.777,35	Accertamento/Impegno assunto in eccesso	
3010104228	3.811,45	Attività/fornitura non più effettuata	
3010104811	244,49	Accertamento/Impegno assunto in eccesso	
3010104818	5.887,61	Accertamento/Impegno assunto erroneamente	

XIV LEGISLATURA — DISEGNI DI LEGGE E RELAZIONI — DOCUMENTI

Riaccertamento residui 2002

10413		Spese per la gestione degli immobili da reddito	
Documento	Importo	Motivazione	
3010104829	0,17	Arrotondamenti	
3010104868	1.204,67	Accertamento/Impegno assunto erroneamente	
3010104985	0,01	Arrotondamenti	
3010105050	0,32	Arrotondamenti	
3010105123	322,27	Accertamento/Impegno assunto in eccesso	
3010105136	0,19	Accertamento/Impegno assunto in eccesso	
3010105139	886,74	Attività/fornitura non più effettuata	
3010105188	0,01	Arrotondamenti	
3010105190	0,01	Arrotondamenti	
3010105192	0,01	Arrotondamenti	
3010105449	5.047,26	Attività/fornitura non più effettuata	
3010105456	1.097,69	Accertamento/Impegno assunto in eccesso	
3010105545	0,20	Arrotondamenti	
3010105652	0,01	Arrotondamenti	
3010105685	17,85	Accertamento/Impegno assunto in eccesso	
3010105700	3.562,09	Accertamento/Impegno assunto erroneamente	
3010105716	1.415,61	Duplicazione	
3010105770	844,19	Accertamento/Impegno assunto erroneamente	
3010105838	0,01	Arrotondamenti	
3010105847	0,01	Arrotondamenti	
3010105856	578,45	Accertamento/Impegno assunto erroneamente	
3010105863	392,25	Accertamento/Impegno assunto erroneamente	
3010106197	488,16	Accertamento/Impegno assunto erroneamente	
3010106390	306,98	Accertamento/Impegno assunto erroneamente	
3010106460	0,01	Arrotondamenti	
3010106469	225,97	Accertamento/Impegno assunto erroneamente	
3010106569	57.592,55	duplicazione	
3010106769	0,16	Arrotondamenti	
3010107125	2.102,23	Accertamento/Impegno assunto in eccesso	
3010107137	2.102,23	Attività/fornitura non più effettuata	
3010107143	202,52	Attività/fornitura non più effettuata	
3010107151	112,20	Accertamento/Impegno assunto in eccesso	
3010107157	117,28	Accertamento/Impegno assunto in eccesso	
3010107165	1.886,78	Attività/fornitura non più effettuata	
3010107168	1.886,78	Attività/fornitura non più effettuata	
3010107173	2.027,48	Attività/fornitura non più effettuata	
3010107174	1.886,78	Attività/fornitura non più effettuata	
3010107181	2.027,48	Attività/fornitura non più effettuata	
3010107184	2.027,48	Attività/fornitura non più effettuata	
3010107187	1.886,78	Attività/fornitura non più effettuata	
3010107189	1.036,06	Attività/fornitura non più effettuata	
3010107195	1.036,06	Attività/fornitura non più effettuata	
3010107197	575,59	Attività/fornitura non più effettuata	
3010107200	575,59	Attività/fornitura non più effettuata	
3010107203	1.266,29	Attività/fornitura non più effettuata	
3010107205	1.219,39	Attività/fornitura non più effettuata	
3010107211	181,63	Attività/fornitura non più effettuata	
3010107430	40.414,60	Accertamento/Impegno assunto in eccesso	
3010107443	0,01	Arrotondamenti	
3010107476	0,02	Arrotondamenti	
3010107602	0,01	Arrotondamenti	
3010107620	373,14	Accertamento/Impegno assunto in eccesso	
3010107623	766,99	Accertamento/Impegno assunto in eccesso	
3010108211	0,01	Arrotondamenti	
3010108230	0,01	Arrotondamenti	
3010108384	0,01	Arrotondamenti	
3010108843	721,65	Residui contabili	
3010108949	0,05	Accertamento/Impegno assunto in eccesso	

XIV LEGISLATURA — DISEGNI DI LEGGE E RELAZIONI — DOCUMENTI

Riaccertamento residui 2002

10413		Spese per la gestione degli immobili da reddito	
Documento	Importo	Motivazione	
3010109189	0,30	Arrotondamenti	
3010109364	774,69	Accertamento/Impegno assunto erroneamente	
3010109655	358,31	Attività/fornitura non più effettuata	
3010109656	255,82	Attività/fornitura non più effettuata	
3010109657	866,27	Attività/fornitura non più effettuata	
3010109658	498,66	Attività/fornitura non più effettuata	
3010109659	93,21	Attività/fornitura non più effettuata	
3010109660	820,88	Attività/fornitura non più effettuata	
3010109661	93,21	Attività/fornitura non più effettuata	
3010109663	496,74	Attività/fornitura non più effettuata	
3010109664	90,35	Attività/fornitura non più effettuata	
3010109665	398,31	Attività/fornitura non più effettuata	
3010109666	118,30	Attività/fornitura non più effettuata	
3010109667	471,26	Attività/fornitura non più effettuata	
3010109668	1.711,43	Attività/fornitura non più effettuata	
3010109669	464,03	Attività/fornitura non più effettuata	
3010109672	555,89	Attività/fornitura non più effettuata	
3010109673	304,34	Attività/fornitura non più effettuata	
3010109674	2.768,65	Attività/fornitura non più effettuata	
3010109675	2.330,63	Attività/fornitura non più effettuata	
3010109678	1.117,89	Attività/fornitura non più effettuata	
3010109724	0,01	Arrotondamenti	
3010109736	0,01	Arrotondamenti	
3010109843	0,01	Arrotondamenti	
3010109987	0,01	Arrotondamenti	
3010110062	37,35	Accertamento/Impegno assunto in eccesso	
3010110065	10,52	Attività/fornitura non più effettuata	
3010110066	6.896,73	Duplicazione	
3010110080	538,63	Attività/fornitura non più effettuata	
3010110081	332,89	Attività/fornitura non più effettuata	
3010110083	1.036,06	Accertamento/Impegno assunto in eccesso	
3010110084	573,16	Attività/fornitura non più effettuata	
3010110085	72,48	Attività/fornitura non più effettuata	
3010110095	1.520,67	Attività/fornitura non più effettuata	
3010110096	199,15	Accertamento/Impegno assunto in eccesso	
3010110098	390,07	Accertamento/Impegno assunto in eccesso	
3010110101	68,00	Accertamento/Impegno assunto in eccesso	
3010110105	7.914,17	Accertamento/Impegno assunto erroneamente	
3010110107	5.813,57	Accertamento/Impegno assunto erroneamente	
3010110108	63,95	Accertamento/Impegno assunto in eccesso	
3010110118	98,87	Accertamento/Impegno assunto in eccesso	
3010110121	98,87	Accertamento/Impegno assunto in eccesso	
3010110135	4.623,85	Accertamento/Impegno assunto in eccesso	
3010110137	805,93	Accertamento/Impegno assunto in eccesso	
3010110147	605,76	Accertamento/Impegno assunto in eccesso	
3010110149	208,30	Accertamento/Impegno assunto in eccesso	
3010110150	208,30	Accertamento/Impegno assunto in eccesso	
3010110304	0,01	Arrotondamenti	
3010110530	8.389,08	Accertamento/Impegno assunto erroneamente	
3010110621	0,02	Arrotondamenti	
3010110766	0,04	Accertamento/Impegno assunto in eccesso	
3010110870	0,20	Arrotondamenti	
3010111035	0,01	Arrotondamenti	
3010111302	0,02	Arrotondamenti	
3010111906	9.836,26	Accertamento/Impegno assunto in eccesso	
3010111942	13.867,62	Attività/fornitura non più effettuata	
3010111965	0,23	Arrotondamenti	
3010112452	3.826,00	Accertamento/Impegno assunto in eccesso	

XIV LEGISLATURA — DISEGNI DI LEGGE E RELAZIONI — DOCUMENTI

Riaccertamento residui 2002

10413		Spese per la gestione degli immobili da reddito	
Documento	Importo	Motivazione	
3010113165	0,01	Arrotondamenti	
3010113785	0,01	Arrotondamenti	
3010113837	21,53	Accertamento/Impegno assunto in eccesso	
3010113841	0,04	Arrotondamenti	
3010113843	375,97	Attività/fornitura non più effettuata	
3010113844	3.718,49	Attività/fornitura non più effettuata	
3010113851	92,97	Attività/fornitura non più effettuata	
3010113852	45,61	Accertamento/Impegno assunto in eccesso	
3010113853	78,97	Attività/fornitura non più effettuata	
3010114013	1.129,39	Attività/fornitura non più effettuata	
3010114150	0,01	Arrotondamenti	
3010114150	0,01	Arrotondamenti	
3010114150	0,01	Arrotondamenti	
3010114240	149,77	Duplicazione	
3010114311	3,62	Accertamento/Impegno assunto in eccesso	
3010114312	0,01	Arrotondamenti	
3010114344	647,02	Accertamento/Impegno assunto erroneamente	
3010114804	2.423,51	Duplicazione	
3010114806	2.355,14	Duplicazione	
3010114808	981,52	Duplicazione	
3010114809	1.679,41	Duplicazione	
3010114812	4.834,69	Duplicazione	
3010114814	3.511,42	Duplicazione	
3010114818	2.071,10	Duplicazione	
3010114824	30.878,61	Duplicazione	
3010114825	123.820,67	Duplicazione	
3010114829	2.127,97	Duplicazione	
3010114830	7.477,63	Duplicazione	
3010114831	2.355,14	Duplicazione	
3010114834	755,95	Residui contabili	
3010114835	26.090,62	Duplicazione	
3010114836	12.799,45	Duplicazione	
3010114837	1.380,44	Duplicazione	
3010114838	138.920,71	Duplicazione	
3010114858	13.428,50	Duplicazione	
3010114859	30.428,10	Duplicazione	
3010114860	5.192,89	Duplicazione	
3010114861	10.418,27	Duplicazione	
3010114862	1.644,60	Residui contabili	
3010114863	33.417,15	Duplicazione	
3010114864	16.175,36	Duplicazione	
3010114866	3.735,49	Duplicazione	
3010114878	14.225,67	Duplicazione	
3010114880	4.448,13	Duplicazione	
3010114882	3.950,84	Duplicazione	
3010114884	318,12	Duplicazione	
3010114885	800,61	Residui contabili	
3010114886	5.000,83	Duplicazione	
3010114887	103.082,62	Duplicazione	
3010114888	2.312,07	Duplicazione	
3010114889	1.732,51	Duplicazione	
3010114890	8.176,26	Duplicazione	
3010114891	49.745,62	Duplicazione	
3010114892	21.378,45	Duplicazione	
3010114893	85.960,48	Duplicazione	
3010114895	98.712,32	Duplicazione	
3010114897	6.099,81	Duplicazione	
3010114899	7.356,17	Duplicazione	

XIV LEGISLATURA — DISEGNI DI LEGGE E RELAZIONI — DOCUMENTI

Riaccertamento residui 2002

10413		Spese per la gestione degli immobili da reddito	
Documento	Importo	Motivazione	
3010114900	71,74	Residui contabili	
3010114904	53.459,00	Duplicazione	
3010114906	14.893,77	Duplicazione	
3010114907	4.778,08	Duplicazione	
3010114908	3.370,28	Duplicazione	
3010114909	2.654,01	Residui contabili	
3010114910	4.269,39	Duplicazione	
3010114912	149.983,93	Duplicazione	
3010114914	54.838,04	Accertamento/Impegno assunto erroneamente	
3010114916	80.567,28	Duplicazione	
3010114917	1.521,28	Residui contabili	
3010114918	2.676,96	Duplicazione	
3010114919	2.493,40	Duplicazione	
3010114920	2.033,47	Duplicazione	
3010114921	2.387,12	Duplicazione	
3010114930	2.355,14	Duplicazione	
3010114933	2.355,14	Duplicazione	
3010114936	2.355,14	Duplicazione	
3010114938	2.355,14	Duplicazione	
3010114939	2.355,14	Duplicazione	
3010114940	2.355,14	Duplicazione	
3010114943	1.859,24	Duplicazione	
3010114954	6.153,95	Duplicazione	
3010114955	89.109,30	Duplicazione	
3010114956	1.831,40	Duplicazione	
3010114958	1.857,60	Duplicazione	
3010114961	5.755,57	Duplicazione	
3010114962	1.487,27	Duplicazione	
3010114963	15.546,28	Duplicazione	
3010114964	4.670,91	Duplicazione	
3010114965	71,74	Duplicazione	
3010114966	597,40	Duplicazione	
3010114967	426,07	Duplicazione	
3010114968	6.633,07	Duplicazione	
3010114969	4.412,40	Duplicazione	
3010114970	3.952,21	Duplicazione	
3010114971	53.901,66	Duplicazione	
3010114973	2.981,20	Duplicazione	
3010114976	6.923,26	Duplicazione	
3010114977	1.859,24	Duplicazione	
3010114979	9.535,14	Duplicazione	
3010114982	15.027,41	Duplicazione	
3010115004	46.897,10	Duplicazione	
3010115005	3.790,88	Duplicazione	
3010115016	2.627,26	Duplicazione	
3010115018	2.966,40	Duplicazione	
3010115025	1.963,19	Duplicazione	
3010115028	16.215,46	Duplicazione	
3010115032	12.991,05	Duplicazione	
3010115033	2.045,17	Duplicazione	
3010115034	53.221,89	Duplicazione	
3010115036	1.859,24	Duplicazione	
3010115037	26.523,44	Duplicazione	
3010115038	3.747,42	Duplicazione	
3010115039	8.946,59	Duplicazione	
3010115043	57.043,73	Duplicazione	
3010115045	7.716,09	Duplicazione	
3010115047	19.487,83	Duplicazione	

XIV LEGISLATURA — DISEGNI DI LEGGE E RELAZIONI — DOCUMENTI

Riaccertamento residui 2002

10413		Spese per la gestione degli immobili da reddito	
Documento	Importo	Motivazione	
3010115049	18.073,32	Duplicazione	
3010115050	1.876,83	Duplicazione	
3010115051	713,00	Residui contabili	
3010115052	757,49	Duplicazione	
3010115053	3.216,46	Duplicazione	
3010115057	2.650,84	Duplicazione	
3010115060	2.098,11	Duplicazione	
3010115066	1.887,67	Duplicazione	
3010115067	2.355,14	Duplicazione	
3010115069	1.983,19	Duplicazione	
3010115082	9.634,55	Duplicazione	
3010115083	1.281,52	Residui contabili	
3010115084	7.975,13	Duplicazione	
3010115085	5.300,67	Duplicazione	
3010115086	36.926,11	Duplicazione	
3010115133	4.470,70	Duplicazione	
3010115135	1.679,41	Duplicazione	
3010115136	1.604,83	Duplicazione	
3010115153	2.656,72	Duplicazione	
3010115156	1.419,31	Duplicazione	
3010115157	3.184,43	Duplicazione	
3010115158	1.642,26	Duplicazione	
3010115159	330,08	Duplicazione	
3010115160	314,74	Duplicazione	
3010115161	85,90	Duplicazione	
3980077722	63,11	Accertamento/Impegno assunto erroneamente	
3980077823	58.090,32	Duplicazione	
3980077824	60.619,42	Residui contabili	
3980077825	57,07	Residui contabili	
3980077826	24.428,49	Residui contabili	
3980077827	6.107,12	Residui contabili	
3980077828	33.631,24	Duplicazione	
3980077829	12.968,87	Residui contabili	
3980077830	228,17	Residui contabili	
3980077831	36.225,82	Residui contabili	
3980077832	637,35	Residui contabili	
3980077833	41.669,51	Duplicazione	
3980077834	139.593,69	Duplicazione	
3980077835	106.459,61	Residui contabili	
3980077836	30.634,34	Residui contabili	
3980077837	12.254,46	Duplicazione	
3980077838	7.416,77	Duplicazione	
3980077839	7.545,96	Residui contabili	
3980077840	6.806,51	Residui contabili	
3980077841	56.278,51	Residui contabili	
3980077842	50.763,64	Residui contabili	
3980077843	2.997,83	Duplicazione	
3980077844	1.998,55	Duplicazione	
3980077845	2.942,55	Duplicazione	
3980077846	7.389,61	Duplicazione	
3980077847	107.596,51	Duplicazione	
3980077848	8.839,68	Duplicazione	
3980077849	514,05	Residui contabili	
3980077852	12.372,69	Residui contabili	
3980077853	534.548,09	Residui contabili	
3980077856	62,36	Residui contabili	
3980077857	18.270,70	Residui contabili	
3980077858	2.107,51	Residui contabili	

Riaccertamento residui 2002

10413		Spese per la gestione degli immobili da reddito	
Documento	Importo	Motivazione	
3980077862	1.415,01	Residui contabili	
3980078187	99.298,79	Residui contabili	
3980078188	1.747,03	Residui contabili	
3980078189	627.161,62	Residui contabili	
3980078190	18.137,87	Residui contabili	
3980078191	601.592,43	Residui contabili	
3980078192	2.959,02	Residui contabili	
3980078193	447.641,77	Residui contabili	
3980078194	81.882,52	Residui contabili	
3980078195	402,75	Residui contabili	
3980078196	60.928,35	Residui contabili	
3990090979	316,07	Attività/fornitura non più effettuata	
3990098608	0,01	Arrotondamenti	
3990099448	50,20	Accertamento/Impegno assunto in eccesso	
3990099449	50,20	Accertamento/Impegno assunto in eccesso	
3990099458	2.392,23	Accertamento/Impegno assunto in eccesso	
3990099741	12.731,35	Residui contabili	
3990099741	5.608,72	Residui contabili	
3990099744	10.046,12	Residui contabili	
3990099744	1.255,11	Residui contabili	
3990099744	798,80	Residui contabili	
3990099745	8.840,85	Residui contabili	
3990099745	172,38	Residui contabili	
3990099746	763,89	Residui contabili	
3990099747	211,95	Residui contabili	
3990099749	6.365,68	Residui contabili	
3990099750	1.220,77	Residui contabili	
3990099771	0,10	Arrotondamenti	
3990100041	151,78	Attività/fornitura non più effettuata	
3990100042	265,25	Accertamento/Impegno assunto in eccesso	
3990100045	87,49	Attività/fornitura non più effettuata	
3990100046	293,65	Attività/fornitura non più effettuata	
3990100047	533,15	Attività/fornitura non più effettuata	
3990100048	391,23	Attività/fornitura non più effettuata	
3990100049	561,27	Attività/fornitura non più effettuata	
3990100050	461,93	Attività/fornitura non più effettuata	
3990100051	926,06	Attività/fornitura non più effettuata	
3990100053	2.336,98	Attività/fornitura non più effettuata	
3990100055	759,16	Attività/fornitura non più effettuata	
3990100056	232,40	Attività/fornitura non più effettuata	
3990100057	4.208,67	Attività/fornitura non più effettuata	
3990100058	5.324,88	Attività/fornitura non più effettuata	
3990100059	5.324,88	Attività/fornitura non più effettuata	
3990100060	130,14	Attività/fornitura non più effettuata	
3990100061	109,09	Attività/fornitura non più effettuata	
3990100062	3.427,21	Attività/fornitura non più effettuata	
3990100063	584,69	Attività/fornitura non più effettuata	
3990100064	308,12	Attività/fornitura non più effettuata	
3990100065	905,94	Attività/fornitura non più effettuata	
3990100066	455,05	Attività/fornitura non più effettuata	
3990100067	338,27	Attività/fornitura non più effettuata	
3990100068	645,93	Attività/fornitura non più effettuata	
3990100069	219,74	Attività/fornitura non più effettuata	
3990100072	80,05	Accertamento/Impegno assunto in eccesso	
3990100073	1.319,51	Attività/fornitura non più effettuata	
3990100074	1.139,10	Attività/fornitura non più effettuata	
3990100075	1.313,40	Accertamento/Impegno assunto in eccesso	
3990100076	61,98	Accertamento/Impegno assunto in eccesso	

XIV LEGISLATURA — DISEGNI DI LEGGE E RELAZIONI — DOCUMENTI

Riaccertamento residui 2002

10413		Spese per la gestione degli immobili da reddito	
Documento	Importo	Motivazione	
3990100077	- 1.260,58	Attività/fornitura non più effettuata	
3990100078	- 787,77	Accertamento/Impegno assunto erroneamente	
3990100079	- 8,36	Accertamento/Impegno assunto in eccesso	
3990100080	- 122,40	Attività/fornitura non più effettuata	
3990100081	- 225,22	Attività/fornitura non più effettuata	
3990100082	- 17,67	Accertamento/Impegno assunto in eccesso	
3990100083	- 33,09	Attività/fornitura non più effettuata	
3990100084	- 801,80	Attività/fornitura non più effettuata	
3990100085	- 61,97	Attività/fornitura non più effettuata	
3990100086	- 2.134,10	Attività/fornitura non più effettuata	
3990100099	- 75,07	Accertamento/Impegno assunto in eccesso	
3990100100	- 1.396,22	Accertamento/Impegno assunto in eccesso	
3990100101	- 41,86	Accertamento/Impegno assunto in eccesso	
3990100106	- 3.757,94	Attività/fornitura non più effettuata	
3990100113	- 994,18	Duplicazione	
3990100114	- 870,50	Accertamento/Impegno assunto in eccesso	
3990100144	- 1.243,95	Accertamento/Impegno assunto in eccesso	
3990100145	- 896,70	Accertamento/Impegno assunto in eccesso	
3990100146	- 548,78	Accertamento/Impegno assunto in eccesso	
3990100160	- 481,08	Accertamento/Impegno assunto erroneamente	
3990100175	- 5.285,46	Attività/fornitura non più effettuata	
3990100176	- 1.482,67	Attività/fornitura non più effettuata	
3990100182	- 291,30	Attività/fornitura non più effettuata	
3990100187	- 153,70	Accertamento/Impegno assunto in eccesso	
3990100188	- 138,95	Accertamento/Impegno assunto in eccesso	
3990100190	- 4.019,69	Attività/fornitura non più effettuata	
3990100191	- 723,95	Attività/fornitura non più effettuata	
3990100410	- 750,14	Residui contabili	
3990100411	- 105,36	Residui contabili	
3990100412	- 511,29	Residui contabili	
3990100412	- 105,36	Residui contabili	
3990100413	- 828,20	Residui contabili	
3990100414	- 6,68	Residui contabili	
3990100415	- 638,62	Residui contabili	
3990100416	- 18,59	Residui contabili	
3990100889	- 25,61	Accertamento/Impegno assunto in eccesso	
3990100893	- 223.661,99	Duplicazione	
3990100982	- 1,27	Accertamento/Impegno assunto in eccesso	
3990101078	- 6.442,25	Accertamento/Impegno assunto in eccesso	
TOTALE	- 8.387.045,84		

10414		Spese per la formazione e l'addestramento del personale	
Documento	Importo	Motivazione	
3000110123	- 3.904,41	Accertamento/Impegno assunto in eccesso	
3000112727	- 4.648,11	Duplicazione	
3000112729	- 4.400,21	Duplicazione	
3010071818	- 0,01	Arrotondamenti	
3010105671	- 92,96	Accertamento/Impegno assunto erroneamente	
3990089717	- 411.858,01	Accertamento/Impegno assunto in eccesso	
TOTALE	- 424.903,71		

XIV LEGISLATURA — DISEGNI DI LEGGE E RELAZIONI — DOCUMENTI

Riaccertamento residui 2002

10415		Compensi ed onorari per commiss. e speciali incarichi	
Documento	Importo	Motivazione	
3000016486	11.821,89	Accertamento/Impegno assunto erroneamente	
3000053796	0,02	Arrotondamenti	
3000112653	18,59	Accertamento/Impegno assunto in eccesso	
3010016876	764.072,16	Duplicazione	
3010037222	11.465,07	Accertamento/Impegno assunto erroneamente	
3010102764	0,26	Arrotondamenti	
3010103078	11.378,58	Accertamento/Impegno assunto erroneamente	
3010107391	16.113,46	Provvedimento annullato	
3010108156	0,01	Arrotondamenti	
3010110188	0,01	Arrotondamenti	
3010114800	258,23	Accertamento/Impegno assunto in eccesso	
3990099737	1.722,05	Attività/fornitura non più effettuata	
TOTALE	816.850,33		

10417		Acquisto di Beni di consumo	
Documento	Importo	Motivazione	
3000025674	18,59	Accertamento/Impegno assunto erroneamente	
3000047841	11.558,30	Accertamento/Impegno assunto in eccesso	
3000047844	477,20	Accertamento/Impegno assunto in eccesso	
3000049234	10.910,21	Accertamento/Impegno assunto in eccesso	
3000052774	268,56	Attività/fornitura non più effettuata	
3000096080	2.275,57	Attività/fornitura non più effettuata	
3010000673	0,01	Arrotondamenti	
3010001130	0,09	Arrotondamenti	
3010002701	81,24	Attività/fornitura non più effettuata	
3010003934	142,55	Accertamento/Impegno assunto in eccesso	
3010005088	0,31	Arrotondamenti	
3010006304	1.074,23	Attività/fornitura non più effettuata	
3010009691	1.068,08	Accertamento/Impegno assunto in eccesso	
3010009706	235,04	Accertamento/Impegno assunto in eccesso	
3010011942	935,82	Accertamento/Impegno assunto in eccesso	
3010012387	62,65	Arrotondamenti	
3010012695	125,81	Attività/fornitura non più effettuata	
3010012773	371,85	Attività/fornitura non più effettuata	
3010012776	0,01	Arrotondamenti	
3010013118	761,51	Accertamento/Impegno assunto in eccesso	
3010013129	6.760,68	Accertamento/Impegno assunto in eccesso	
3010014047	36,15	Accertamento/Impegno assunto in eccesso	
3010015166	216,91	Accertamento/Impegno assunto in eccesso	
3010019784	1.029,67	Attività/fornitura non più effettuata	
3010021028	99,15	Accertamento/Impegno assunto in eccesso	
3010025512	70,00	Arrotondamenti	
3010025534	4.359,87	Attività/fornitura non più effettuata	
3010026520	99,16	Attività/fornitura non più effettuata	
3010027318	20,65	Attività/fornitura non più effettuata	
3010028105	547,86	Accertamento/Impegno assunto in eccesso	
3010032873	192,13	Attività/fornitura non più effettuata	
3010034709	3.098,74	Attività/fornitura non più effettuata	
3010036007	27.199,61	Attività/fornitura non più effettuata	
3010040439	36,18	Attività/fornitura non più effettuata	
3010040788	53,71	Attività/fornitura non più effettuata	
3010043075	3.098,74	Attività/fornitura non più effettuata	
3010043286	99,72	Accertamento/Impegno assunto in eccesso	
3010043465	0,01	Arrotondamenti	
3010045612	340,87	Attività/fornitura non più effettuata	
3010046805	12.175,70	Attività/fornitura non più effettuata	
3010050545	199,19	Duplicazione	

XIV LEGISLATURA — DISEGNI DI LEGGE E RELAZIONI — DOCUMENTI

Riaccertamento residui 2002

10417		Acquisto di Beni di consumo	
Documento	Importo	Motivazione	
3010050769 -	3,10	Accertamento/Impegno assunto in eccesso	
3010052708 -	1.083,94	Accertamento/Impegno assunto erroneamente	
3010052711 -	87,29	Accertamento/Impegno assunto in eccesso	
3010068011 -	255,96	Duplicazione	
3010074699 -	113,62	Attività/fornitura non più effettuata	
3010074730 -	0,01	Arrotondamenti	
3010077591 -	59,91	Accertamento/Impegno assunto in eccesso	
3010078046 -	0,93	Arrotondamenti	
3010086433 -	196,10	Attività/fornitura non più effettuata	
3010088010 -	0,01	Arrotondamenti	
3010088699 -	2,26	Crediti di non conveniente esigibilità	
3010088699 -	0,98	Arrotondamenti	
3010088699 -	0,94	Arrotondamenti	
3010088699 -	0,63	Arrotondamenti	
3010088699 -	0,49	Arrotondamenti	
3010088699 -	0,47	Arrotondamenti	
3010088699 -	0,47	Arrotondamenti	
3010088699 -	0,39	Arrotondamenti	
3010088699 -	0,29	Arrotondamenti	
3010088699 -	0,23	Arrotondamenti	
3010088699 -	0,14	Arrotondamenti	
3010088699 -	0,12	Arrotondamenti	
3010088699 -	0,03	Arrotondamenti	
3010088699 -	0,03	Arrotondamenti	
3010089487 -	961,08	Accertamento/Impegno assunto in eccesso	
3010089700 -	0,01	Arrotondamenti	
3010094052 -	21,67	Attività/fornitura non più effettuata	
3010094271 -	48,03	Attività/fornitura non più effettuata	
3010094529 -	0,01	Arrotondamenti	
3010096663 -	1.046,92	Accertamento/Impegno assunto in eccesso	
3010096663 -	904,35	Accertamento/Impegno assunto in eccesso	
3010096663 -	152,18	Accertamento/Impegno assunto in eccesso	
3010096663 -	108,91	Accertamento/Impegno assunto in eccesso	
3010096663 -	61,78	Accertamento/Impegno assunto in eccesso	
3010098692 -	21,28	Duplicazione	
3010098710 -	32,16	Accertamento/Impegno assunto in eccesso	
3010099153 -	0,01	Arrotondamenti	
3010100542 -	41,79	Attività/fornitura non più effettuata	
3010102584 -	20,45	Attività/fornitura non più effettuata	
3010103555 -	199,02	Attività/fornitura non più effettuata	
3010104204 -	0,06	Arrotondamenti	
3010104610 -	845,96	Accertamento/Impegno assunto in eccesso	
3010104785 -	30,98	Accertamento/Impegno assunto in eccesso	
3010106299 -	1.497,73	Attività/fornitura non più effettuata	
3010106361 -	413,93	Accertamento/Impegno assunto in eccesso	
3010106714 -	625,37	Accertamento/Impegno assunto erroneamente	
3010106722 -	2.582,28	Accertamento/Impegno assunto erroneamente	
3010107163 -	0,41	Arrotondamenti	
3010108824 -	17,78	Accertamento/Impegno assunto in eccesso	
3010109508 -	8,68	Accertamento/Impegno assunto in eccesso	
3010109892 -	0,01	Arrotondamenti	
3980069966 -	3,30	Accertamento/Impegno assunto in eccesso	
3980069966 -	-	Accertamento/Impegno assunto in eccesso	
3990091557 -	0,13	Accertamento/Impegno assunto in eccesso	
3990091974 -	11.009,44	Accertamento/Impegno assunto in eccesso	
TOTALE	112.566,58		

XIV LEGISLATURA — DISEGNI DI LEGGE E RELAZIONI — DOCUMENTI

Riaccertamento residui 2002

10418		Acquisto di beni di consumo connessi al sistema informativo	
Documento	Importo	Motivazione	
3000010193	5,39	Accertamento/Impegno assunto in eccesso	
3010000484	22,14	Accertamento/Impegno assunto in eccesso	
3010008006	233,64	Attività/fornitura non più effettuata	
3010028105	66,94	Accertamento/Impegno assunto in eccesso	
3010046493	0,03	Arrotondamenti	
3010067961	966,20	Attività/fornitura non più effettuata	
3010096729	0,10	Arrotondamenti	
3010098692	113,88	Duplicazione	
3010098940	0,01	Arrotondamenti	
3010099199	0,01	Arrotondamenti	
3010102224	0,20	Arrotondamenti	
3010106934	171,38	Accertamento/Impegno assunto erroneamente	
3990086585	3,61	Accertamento/Impegno assunto in eccesso	
3990092847	134,28	Accertamento/Impegno assunto erroneamente	
3990092848	108,46	Accertamento/Impegno assunto erroneamente	
TOTALE	1.826,27		

10419		Acquisto servizi tecnici e spese connesse	
Documento	Importo	Motivazione	
3000008049	0,02	Arrotondamenti	
3000010925	8.199,86	Accertamento/Impegno assunto in eccesso	
3000010925	398,18	Accertamento/Impegno assunto in eccesso	
3000010925	338,66	Accertamento/Impegno assunto in eccesso	
3000017402	153,77	Attività/fornitura non più effettuata	
3000019104	2.434,15	Attività/fornitura non più effettuata	
3000025813	74,37	Accertamento/Impegno assunto erroneamente	
3000026533	3.619,33	Attività/fornitura non più effettuata	
3000028742	446,22	Duplicazione	
3000029099	8.192,13	Attività/fornitura non più effettuata	
3000030055	41,22	Accertamento/Impegno assunto in eccesso	
3000030981	2.974,79	Attività/fornitura non più effettuata	
3000037913	2.582,28	Attività/fornitura non più effettuata	
3000044369	371,85	Accertamento/Impegno assunto in eccesso	
3000052748	516,46	Accertamento/Impegno assunto in eccesso	
3000054901	0,04	Arrotondamenti	
3000058982	196,32	Attività/fornitura non più effettuata	
3000069926	465,70	Attività/fornitura non più effettuata	
3000070255	1.602,79	Attività/fornitura non più effettuata	
3000070263	160,19	Attività/fornitura non più effettuata	
3000073427	2.138,13	Attività/fornitura non più effettuata	
3000077716	763,53	Attività/fornitura non più effettuata	
3000080956	568,55	Attività/fornitura non più effettuata	
3000089446	413,16	Attività/fornitura non più effettuata	
3000096080	117,75	Attività/fornitura non più effettuata	
3000099758	130,15	Accertamento/Impegno assunto in eccesso	
3000102353	2.374,64	Attività/fornitura non più effettuata	
3000102368	0,01	Arrotondamenti	
3000102614	0,01	Arrotondamenti	
3000109480	294,38	Accertamento/Impegno assunto erroneamente	
3000113833	472,99	Accertamento/Impegno assunto erroneamente	
3010000052	1.211,61	Accertamento/Impegno assunto in eccesso	
3010000369	0,01	Arrotondamenti	
3010000480	309,99	Accertamento/Impegno assunto in eccesso	
3010000483	744,81	Accertamento/Impegno assunto in eccesso	
3010000499	681,73	Accertamento/Impegno assunto in eccesso	
3010000805	98,95	Accertamento/Impegno assunto in eccesso	
3010003290	95,88	Accertamento/Impegno assunto in eccesso	

XIV LEGISLATURA — DISEGNI DI LEGGE E RELAZIONI — DOCUMENTI

Riaccertamento residui 2002

10419		Acquisto servizi tecnici e spese connesse	
Documento	Importo	Motivazione	
3010004162	0,01	Arrotondamenti	
3010004354	3,10	Arrotondamenti	
3010004575	0,04	Arrotondamenti	
3010005802	1.148,09	Attività/fornitura non più effettuata	
3010005812	49,57	Accertamento/Impegno assunto in eccesso	
3010006555	0,03	Arrotondamenti	
3010007054	0,05	Arrotondamenti	
3010007589	0,05	Arrotondamenti	
3010007908	0,04	Arrotondamenti	
3010008419	0,07	Arrotondamenti	
3010008551	0,01	Arrotondamenti	
3010009199	10,36	Arrotondamenti	
3010009382	0,03	Arrotondamenti	
3010010283	0,01	Arrotondamenti	
3010011380	0,01	Arrotondamenti	
3010011518	1.450,23	Accertamento/Impegno assunto in eccesso	
3010011766	0,05	Arrotondamenti	
3010012316	0,05	Arrotondamenti	
3010014219	0,01	Arrotondamenti	
3010014727	0,01	Arrotondamenti	
3010014821	0,02	Arrotondamenti	
3010015609	0,01	Arrotondamenti	
3010015661	0,02	Arrotondamenti	
3010017958	0,01	Arrotondamenti	
3010018123	8.556,24	Accertamento/Impegno assunto in eccesso	
3010019664	223,10	Accertamento/Impegno assunto in eccesso	
3010020239	195,21	Accertamento/Impegno assunto in eccesso	
3010020361	405,91	Attività/fornitura non più effettuata	
3010020366	2.030,36	Attività/fornitura non più effettuata	
3010023679	0,02	Arrotondamenti	
3010024858	0,02	Arrotondamenti	
3010025172	867,63	Duplicazione	
3010026520	0,43	Arrotondamenti	
3010026865	0,02	Arrotondamenti	
3010030107	0,04	Arrotondamenti	
3010033166	0,04	Arrotondamenti	
3010033178	0,03	Arrotondamenti	
3010033457	0,01	Arrotondamenti	
3010033459	1.258,46	Attività/fornitura non più effettuata	
3010034137	12.171,16	Attività/fornitura non più effettuata	
3010035394	769,72	Accertamento/Impegno assunto in eccesso	
3010036077	1.070,93	Accertamento/Impegno assunto in eccesso	
3010040567	0,01	Arrotondamenti	
3010043455	398,18	Accertamento/Impegno assunto in eccesso	
3010044591	62,03	Accertamento/Impegno assunto in eccesso	
3010045548	4,05	Accertamento/Impegno assunto in eccesso	
3010045585	0,02	Arrotondamenti	
3010046699	1.115,70	Attività/fornitura non più effettuata	
3010051729	47,72	Accertamento/Impegno assunto erroneamente	
3010051890	0,01	Arrotondamenti	
3010053260	0,03	Arrotondamenti	
3010054522	188,02	Attività/fornitura non più effettuata	
3010054571	3.136,41	Accertamento/Impegno assunto erroneamente	
3010054571	455,42	Accertamento/Impegno assunto erroneamente	
3010056617	0,02	Arrotondamenti	
3010057121	1,77	Arrotondamenti	
3010057521	0,02	Arrotondamenti	
3010057553	0,01	Arrotondamenti	

XIV LEGISLATURA — DISEGNI DI LEGGE E RELAZIONI — DOCUMENTI

Riaccertamento residui 2002

10419		Acquisto servizi tecnici e spese connesse	
Documento	Importo	Motivazione	
3010057609	0,02	Arrotondamenti	
3010060222	411,78	Attività/fornitura non più effettuata	
3010061450	0,02	Arrotondamenti	
3010052071	911,09	Accertamento/Impegno assunto erroneamente	
3010054782	77,34	Accertamento/Impegno assunto erroneamente	
3010066371	520,59	Attività/fornitura non più effettuata	
3010056921	0,01	Arrotondamenti	
3010068152	1.230,82	Attività/fornitura non più effettuata	
3010070362	873,84	Accertamento/Impegno assunto in eccesso	
3010074755	5.411,64	Accertamento/Impegno assunto in eccesso	
3010078265	892,43	Accertamento/Impegno assunto erroneamente	
3010080260	0,01	Arrotondamenti	
3010081573	0,03	Arrotondamenti	
3010082396	0,01	Arrotondamenti	
3010082476	0,01	Arrotondamenti	
3010082757	0,01	Arrotondamenti	
3010083096	0,01	Arrotondamenti	
3010083353	0,01	Arrotondamenti	
3010084126	1.645,39	Attività/fornitura non più effettuata	
3010084211	0,11	Arrotondamenti	
3010084214	320,37	Attività/fornitura non più effettuata	
3010084259	0,01	Arrotondamenti	
3010090099	1.132,75	Attività/fornitura non più effettuata	
3010091014	315,89	Accertamento/Impegno assunto in eccesso	
3010093834	430,82	Attività/fornitura non più effettuata	
3010093846	430,82	Attività/fornitura non più effettuata	
3010096282	0,01	Arrotondamenti	
3010096516	576,37	Attività/fornitura non più effettuata	
3010101968	70,16	Accertamento/Impegno assunto in eccesso	
3010102216	1.376,49	Attività/fornitura non più effettuata	
3010104342	690,19	Accertamento/Impegno assunto in eccesso	
3010105611	49,58	Attività/fornitura non più effettuata	
3010106468	0,09	Arrotondamenti	
3010107079	2,27	Accertamento/Impegno assunto in eccesso	
3010107170	14,04	Accertamento/Impegno assunto erroneamente	
3010107355	798,74	Accertamento/Impegno assunto erroneamente	
3980046413	7.436,98	Duplicazione	
3980076786	965,13	Accertamento/Impegno assunto in eccesso	
3990085853	2.788,87	Accertamento/Impegno assunto in eccesso	
3990089525	159,89	Accertamento/Impegno assunto erroneamente	
3990090669	19.470,00	Accertamento/Impegno assunto in eccesso	
3990091211	77,47	Accertamento/Impegno assunto erroneamente	
TOTALE	127.890,36		

XIV LEGISLATURA — DISEGNI DI LEGGE E RELAZIONI — DOCUMENTI

Riaccertamento residui 2002

10420		Acquisto servizi connessi con il sistema informativo
Documento	Importo	Motivazione
3000034804	69,72	Accertamento/Impegno assunto in eccesso
3000066762	1.363,45	Provvedimento annullato
3000086910	49,89	Accertamento/Impegno assunto in eccesso
3000101775	13.120,96	Accertamento/Impegno assunto in eccesso
3010012042	26,00	Arrotondamenti
3010013494	1.789,52	Accertamento/Impegno assunto in eccesso
3010013500	3.098,73	Accertamento/Impegno assunto in eccesso
3010013501	0,02	Arrotondamenti
3010013507	1,31	Arrotondamenti
3010013620	6.524,71	Accertamento/Impegno assunto in eccesso
3010021897	34.517,99	Accertamento/Impegno assunto in eccesso
3010031673	8.366,60	Accertamento/Impegno assunto in eccesso
3010049229	3.253,68	Accertamento/Impegno assunto in eccesso
3010055079	12.462,20	Accertamento/Impegno assunto in eccesso
3010056891	8,18	Arrotondamenti
3010057637	19.832,07	Accertamento/Impegno assunto in eccesso
3010058179	110.320,62	Accertamento/Impegno assunto in eccesso
3010058185	1.239,50	Accertamento/Impegno assunto in eccesso
3010058192	75.953,66	Accertamento/Impegno assunto in eccesso
3010058225	731,30	Accertamento/Impegno assunto erroneamente
3010076510	1.368,61	Accertamento/Impegno assunto erroneamente
3010078742	1.374,20	Accertamento/Impegno assunto in eccesso
3010080406	853,11	Accertamento/Impegno assunto in eccesso
3010080440	18.427,14	Accertamento/Impegno assunto in eccesso
3010093484	74.444,13	Accertamento/Impegno assunto in eccesso
3010099053	62,75	Arrotondamenti
3010099110	1.409,99	Accertamento/Impegno assunto in eccesso
3010100682	838,91	Accertamento/Impegno assunto in eccesso
3010101453	0,03	Arrotondamenti
3010107399	0,02	Arrotondamenti
3010107408	0,11	Arrotondamenti
3010107413	0,01	Arrotondamenti
3990086455	153.387,70	Attività/fornitura non più effettuata
3990089123	67.703,08	Accertamento/Impegno assunto in eccesso
TOTALE	612.599,90	

XIV LEGISLATURA — DISEGNI DI LEGGE E RELAZIONI — DOCUMENTI

Riaccertamento residui 2002

10422		Acquisto servizi amministrativi	
Documento	Importo	Motivazione	
3010013762	0.01	Arrotondamenti	
3010014383	846.74	Accertamento/Impegno assunto in eccesso	
3010038969	8.977.18	Accertamento/Impegno assunto in eccesso	
3010040424	0.01	Arrotondamenti	
3010040886	3.989.82	Accertamento/Impegno assunto in eccesso	
3010062343	812.88	Accertamento/Impegno assunto in eccesso	
3010063278	0.01	Arrotondamenti	
3010081667	591.16	Accertamento/Impegno assunto in eccesso	
3010086050	2.817.44	Accertamento/Impegno assunto in eccesso	
3010088275	598.16	Accertamento/Impegno assunto in eccesso	
3010091896	68.34	Accertamento/Impegno assunto in eccesso	
3010106099	3.260.18	Accertamento/Impegno assunto in eccesso	
3010107219	56.78	Accertamento/Impegno assunto in eccesso	
3010107219	0.01	Arrotondamenti	
3010114792	2.169.01	Accertamento/Impegno assunto in eccesso	
3010114792	21.17	Accertamento/Impegno assunto in eccesso	
3010115165	6.137.35	Accertamento/Impegno assunto in eccesso	
3010115165	869.25	Accertamento/Impegno assunto in eccesso	
3970001966	76.691.350.32	Impegni eccessivamente remoti non azionabili	
3970002017	460.360.65	Impegni eccessivamente remoti non azionabili	
3980066329	24.00	Accertamento/Impegno assunto in eccesso	
TOTALE	- 77.182.952.47		

10423		Spese per attività promozionali e d'informazione	
Documento	Importo	Motivazione	
3000062461	154.94	Attività/fornitura non più effettuata	
3000113832	3.599.46	Accertamento/Impegno assunto erroneamente	
3010014712	0.01	Arrotondamenti	
3010101689	0.32	Arrotondamenti	
3010106084	0.06	Arrotondamenti	
3010108076	1.325.46	Accertamento/Impegno assunto in eccesso	
3990086750	16.746.83	Attività/fornitura non più effettuata	
TOTALE	- 21.827.08		

10424		Spese di pubb. oneri relativi al garante per la radio diffusione e l'editoria	
Documento	Importo	Motivazione	
3010059344	0.02	Arrotondamenti	
3010086467	0.01	Arrotondamenti	
3010106281	309.86	Accertamento/Impegno assunto in eccesso	
3980076388	290.05	Impegni eccessivamente remoti non azionabili	
3980076390	3.72	Impegni eccessivamente remoti non azionabili	
3980076393	532.44	Impegni eccessivamente remoti non azionabili	
3980076396	366.49	Impegni eccessivamente remoti non azionabili	
3980076398	5.47	Impegni eccessivamente remoti non azionabili	
3980076399	346.95	Impegni eccessivamente remoti non azionabili	
3980076401	304.16	Impegni eccessivamente remoti non azionabili	
3980076402	3.91	Impegni eccessivamente remoti non azionabili	
3980076403	651.86	Impegni eccessivamente remoti non azionabili	
3980076404	458.06	Impegni eccessivamente remoti non azionabili	
3980076405	6.79	Impegni eccessivamente remoti non azionabili	
3980076406	431.28	Impegni eccessivamente remoti non azionabili	
3980076408	376.09	Impegni eccessivamente remoti non azionabili	
3980076411	4.85	Impegni eccessivamente remoti non azionabili	
3980076417	308.21	Impegni eccessivamente remoti non azionabili	
3980076419	213.30	Impegni eccessivamente remoti non azionabili	
3980076420	3.16	Impegni eccessivamente remoti non azionabili	

Riaccertamento residui 2002

10424		Spese di pubb. oneri relativi al garante per la radio diffusione e l'editona	
Documento	Importo	Motivazione	
3980076421	200,83	Impegni eccessivamente remoti non azionabili	
3980076425	176,07	Impegni eccessivamente remoti non azionabili	
3980076428	2,26	Impegni eccessivamente remoti non azionabili	
3980076432	482,65	Impegni eccessivamente remoti non azionabili	
3980076435	334,04	Impegni eccessivamente remoti non azionabili	
3980076436	4,96	Impegni eccessivamente remoti non azionabili	
3980076438	314,50	Impegni eccessivamente remoti non azionabili	
3980076447	275,72	Impegni eccessivamente remoti non azionabili	
3980076452	3,54	Impegni eccessivamente remoti non azionabili	
3980076481	489,15	Impegni eccessivamente remoti non azionabili	
3980076483	338,53	Impegni eccessivamente remoti non azionabili	
3980076486	5,02	Impegni eccessivamente remoti non azionabili	
3980076490	318,74	Impegni eccessivamente remoti non azionabili	
3980076496	279,43	Impegni eccessivamente remoti non azionabili	
3980076503	3,59	Impegni eccessivamente remoti non azionabili	
3980076510	507,76	Impegni eccessivamente remoti non azionabili	
3980076511	351,42	Impegni eccessivamente remoti non azionabili	
3980076514	5,21	Impegni eccessivamente remoti non azionabili	
3980076522	330,86	Impegni eccessivamente remoti non azionabili	
TOTALE	9.054,99		

10425		Spese per pubblicazioni a cura dell'Istituto	
Documento	Importo	Motivazione	
3010087764	0,02	Arrotondamenti	
3010100297	0,01	Arrotondamenti	
3970005139	0,01	Arrotondamenti	
3980076645	20.876,73	Attività/fornitura non più effettuata	
TOTALE	20.876,77		

10428		Spese per la gestione del patrimonio immobiliare in service	
Documento	Importo	Motivazione	
3000051205	0,02	Arrotondamenti	
3000051237	0,01	Arrotondamenti	
3000051243	0,41	Arrotondamenti	
3010078856	11.130,71	Accertamento/Impegno assunto in eccesso	
3010081148	20.197,51	Accertamento/Impegno assunto in eccesso	
3010094796	0,01	Arrotondamenti	
3010094819	0,24	Arrotondamenti	
3010094833	0,01	Arrotondamenti	
3010094862	0,01	Arrotondamenti	
TOTALE	31.328,93		

10431		Compensi per le consulenze esterne e le collaborazioni	
Documento	Importo	Motivazione	
3010109750	0,02	Arrotondamenti	
TOTALE	0,02		

XIV LEGISLATURA — DISEGNI DI LEGGE E RELAZIONI — DOCUMENTI

Riaccertamento residui 2002

10504		Indennità una tantum	
Documento	Importo	Motivazione	
3980026256	- 16.674,15	Duplicazione	
3980062134	- 25.052,77	Duplicazione	
3990004229	- 70,99	Residui contabili	
3990014671	- 4.190,60	Duplicazione	
3990035893	- 628,61	Duplicazione	
3990055291	- 396,11	Duplicazione	
3990078854	- 163,25	Duplicazione	
TOTALE	- 47.176,48		

10505		TFS agli iscritti	
Documento	Importo	Motivazione	
3000103282	- 5.295,56	Residui contabili	
3000103282	- 5.295,56	Correzione svalutazione precedente	
3970001542	- 2.525,46	Duplicazione	
3970004428	- 1.839,65	Impegni eccessivamente remoti non azionabili	
3970004604	- 940,45	Impegni eccessivamente remoti non azionabili	
3970004902	- 2.639,16	Impegni eccessivamente remoti non azionabili	
TOTALE	- 7.944,72		

10506		Assegni vitalizi	
Documento	Importo	Motivazione	
3970008125	- 317,28	Impegni eccessivamente remoti non azionabili	
3970009185	- 1.149,98	Impegni eccessivamente remoti non azionabili	
3970009954	- 73,82	Impegni eccessivamente remoti non azionabili	
TOTALE	- 1.541,08		

10509		Spese per Strutture Sociali (Convitti, Case Soggiorno e Istituto Mag.)	
Documento	Importo	Motivazione	
3000099404	- 293,02	Accertamento/Impegno assunto in eccesso	
3010103904	- 24,27	Accertamento/Impegno assunto in eccesso	
3010103904	- 20,66	Accertamento/Impegno assunto in eccesso	
3010104015	- 2.127,33	Accertamento/Impegno assunto in eccesso	
3010104016	- 0,01	Accertamento/Impegno assunto in eccesso	
3010104017	- 214,66	Accertamento/Impegno assunto in eccesso	
3010104020	- 4.338,24	Accertamento/Impegno assunto in eccesso	
3980066014	- 6.934,10	Impegni eccessivamente remoti non azionabili	
TOTALE	- 13.952,29		

10510		Spese centri vacanze	
Documento	Importo	Motivazione	
3010053503	- 0,03	Arrotondamenti	
TOTALE	- 0,03		

10511		Borse di studio e assegni universitari	
Documento	Importo	Motivazione	
3010099184	- 114.465,70	Accertamento/Impegno assunto in eccesso	
3980068266	- 41.439,10	Accertamento/Impegno assunto in eccesso	
3980068557	- 5.287,13	Accertamento/Impegno assunto in eccesso	
3990095580	- 50.347,97	Accertamento/Impegno assunto in eccesso	
TOTALE	- 211.539,90		

XIV LEGISLATURA — DISEGNI DI LEGGE E RELAZIONI — DOCUMENTI

Riaccertamento residui 2002

10602		Costit. di posizione assic. e trasf. di valori capitali ad altri Enti	
Documento	Importo	Motivazione	
3000000155	- 1.385,44	Residui contabili	
3000000156	- 1.059,64	Residui contabili	
3000028532	- 6.777,52	Residui contabili	
3000028550	- 8.748,10	Residui contabili	
3000083582	- 3.260,73	Duplicazione	
3000084223	- 53.150,47	Duplicazione	
3000093631	- 19.132,98	Duplicazione	
3000101119	- 582.540,02	Duplicazione	
3000101136	- 394.425,96	Duplicazione	
3000105454	- 10,33	Residui contabili	
3010041557	- 870,87	Duplicazione	
3010069709	- 313.109,76	Duplicazione	
3010094107	- 0,01	Arrotondamenti	
3010094112	- 0,01	Arrotondamenti	
3010094118	- 0,01	Arrotondamenti	
3010094123	- 0,01	Arrotondamenti	
3010094149	- 0,01	Arrotondamenti	
3010094160	- 0,01	Arrotondamenti	
3010097919	- 0,01	Arrotondamenti	
3010098242	- 0,01	Arrotondamenti	
3010098245	- 0,01	Arrotondamenti	
3010098267	- 0,01	Arrotondamenti	
3010098275	- 0,01	Arrotondamenti	
3010098280	- 0,01	Arrotondamenti	
3010098289	- 0,01	Arrotondamenti	
3010098298	- 0,01	Arrotondamenti	
3010098356	- 0,01	Arrotondamenti	
3010098360	- 0,01	Arrotondamenti	
3010098388	- 0,01	Arrotondamenti	
3010098423	- 0,01	Arrotondamenti	
3010098425	- 0,01	Arrotondamenti	
3010100531	- 0,01	Arrotondamenti	
3010100810	- 0,01	Arrotondamenti	
3010100984	- 0,01	Arrotondamenti	
3010103835	- 50,05	Accertamento/impegno assunto in eccesso	
3010105027	- 0,01	Arrotondamenti	
3010105958	- 0,01	Arrotondamenti	
3010105966	- 0,01	Arrotondamenti	
3010106013	- 0,01	Arrotondamenti	
3010107167	- 9.918,94	Provvedimento annullato	
3990007862	- 2.660,76	Residui contabili	
TOTALE	- 1.397.101,83		

10604		Benefici o: nat.assist. e sociale a favore del pers. ex art. 59 DPR 509/79	
Documento	Importo	Motivazione	
3010106809	- 1.043,25	Accertamento/impegno assunto in eccesso	
TOTALE	- 1.043,25		

XIV LEGISLATURA — DISEGNI DI LEGGE E RELAZIONI — DOCUMENTI

Riaccertamento residui 2002

10701		Interessi passivi	
Documento	Importo	Motivazione	
3000036910	9.812,07	Accertamento/Impegno assunto erroneamente	
3000036912	5.783,28	Accertamento/Impegno assunto erroneamente	
3000045415	356,98	Accertamento/Impegno assunto erroneamente	
3000045434	557,03	Accertamento/Impegno assunto erroneamente	
3000053242	391,97	Accertamento/Impegno assunto erroneamente	
3000053253	276,42	Accertamento/Impegno assunto erroneamente	
3000073973	560,96	Accertamento/Impegno assunto erroneamente	
3000109984	17,59	Accertamento/Impegno assunto in eccesso	
3000109988	2,15	Accertamento/Impegno assunto in eccesso	
3000112842	13,39	Accertamento/Impegno assunto in eccesso	
3000112856	90,09	Accertamento/Impegno assunto in eccesso	
3000114569	1,59	Residui contabili	
3010112345	0,01	Accertamento/Impegno assunto in eccesso	
3010114506	227,60	Accertamento/Impegno assunto in eccesso	
3970004443	2.790,91	Impegni eccessivamente remoti non azionabili	
3990099742	499,60	Accertamento/Impegno assunto in eccesso	
3990099743	145,45	Accertamento/Impegno assunto in eccesso	
3990099745	108,76	Residui contabili	
3990099748	136,48	Residui contabili	
3990100410	1,11	Arrotondamenti	
3990101046	10,90	Accertamento/Impegno assunto in eccesso	
TOTALE	21.784,34		

10702		Interessi legali e rivalutazione monetaria	
Documento	Importo	Motivazione	
3000004944	7,57	Duplicazione	
3000011629	745,76	Duplicazione	
3000016542	1.963,07	Duplicazione	
3000018884	3.096,96	Duplicazione	
3000024702	2.664,81	Duplicazione	
3000024708	1.602,22	Duplicazione	
3000024724	1,94	Residui contabili	
3000025193	1.180,46	Duplicazione	
3000029485	5,52	Residui contabili	
3000041338	599,16	Accertamento/Impegno assunto erroneamente	
3000041482	599,16	Accertamento/Impegno assunto erroneamente	
3000041887	9.538,57	Duplicazione	
3000042721	91,25	Duplicazione	
3000046656	4.095,20	Duplicazione	
3000053242	443,18	Accertamento/Impegno assunto erroneamente	
3000070864	4.430,52	Duplicazione	
3000074365	884,74	Duplicazione	
3000074500	1.638,50	Duplicazione	
3000074747	9.102,91	Duplicazione	
3000080043	6.138,16	Duplicazione	
3990060869	486,13	Duplicazione	
3990080898	4.144,78	Duplicazione	
3990080903	154,56	Duplicazione	
3990080904	5.717,81	Duplicazione	
3990080911	767,79	Duplicazione	
3990080915	661,86	Duplicazione	
3990080918	1.385,99	Duplicazione	
3990080934	133,51	Duplicazione	
TOTALE	62.282,09		

XIV LEGISLATURA — DISEGNI DI LEGGE E RELAZIONI — DOCUMENTI

Riaccertamento residui 2002

10703		Spese bancarie e banco posta	
Documento	Importo	Motivazione	
3010039628	- 27,89	Duplicazione	
3010055314	- 1,30	Accertamento/Impegno assunto in eccesso	
3010055474	- 102,26	Duplicazione	
3010109178	- 0,01	Arrotondamenti	
3970014785	- 7,91	Accertamento/Impegno assunto in eccesso	
TOTALE	- 139,37		

10801		Imposte, tasse e tributi diversi	
Documento	Importo	Motivazione	
3000112317	- 102,96	Accertamento/Impegno assunto erroneamente	
3010039798	- 19,89	Accertamento/Impegno assunto in eccesso	
3010065604	- 0,01	Arrotondamenti	
3010075197	- 160,10	Accertamento/Impegno assunto erroneamente	
3970001958	- 2.111,35	Duplicazione	
3970010659	- 572,23	Accertamento/Impegno assunto erroneamente	
3970014782	- 421,00	Accertamento/Impegno assunto in eccesso	
3970014784	- 199,51	Accertamento/Impegno assunto in eccesso	
3990099741	- 1.048,44	Residui contabili	
3990099744	- 117,72	Residui contabili	
3990099745	- 6,20	Residui contabili	
3990099749	- 524,22	Residui contabili	
3990100410	- 12,39	Residui contabili	
3990100411	- 26,26	Residui contabili	
TOTALE	- 5.322,28		

10901		Rimborso contributi	
Documento	Importo	Motivazione	
3000003696	- 281,32	Residui contabili	
3000007603	- 1.223,61	Duplicazione	
3000008179	- 41.220,40	Residui contabili	
3000011117	- 60.264,96	Residui contabili	
3000013633	- 1.054,66	Duplicazione	
3000015409	- 8.891,02	Duplicazione	
3000016311	- 2.055,27	Duplicazione	
3000017101	- 51,98	Duplicazione	
3000018872	- 250,23	Duplicazione	
3000018881	- 936,66	Duplicazione	
3000018884	- 936,66	Duplicazione	
3000020959	- 471,20	Duplicazione	
3000024702	- 2.561,33	Duplicazione	
3000024708	- 1.545,17	Duplicazione	
3000025255	- 16.985,24	Duplicazione	
3000026193	- 1.133,49	Duplicazione	
3000026311	- 6.336,74	Duplicazione	
3000027812	- 131,26	Duplicazione	
3000028547	- 253,69	Duplicazione	
3000031842	- 1.177,98	Accertamento/Impegno assunto erroneamente	
3000035638	- 94,25	Duplicazione	
3000036463	- 350,83	Duplicazione	
3000037523	- 519,90	Residui contabili	
3000038501	- 613,51	Duplicazione	
3000041373	- 452,14	Duplicazione	
3000042719	- 94,04	Duplicazione	
3000042721	- 94,04	Duplicazione	
3000042751	- 228,21	Duplicazione	
3000049780	- 587,47	Duplicazione	

XIV LEGISLATURA — DISEGNI DI LEGGE E RELAZIONI — DOCUMENTI

Riaccertamento residui 2002

10901		Rimborso contributi	
Documento	Importo	Motivazione	
3000069448	514,30	Duplicazione	
3000070864	2.772,37	Duplicazione	
3000074600	1.094,03	Duplicazione	
3000080028	236,12	Duplicazione	
3000080037	842,60	Duplicazione	
3000084673	16.048,79	Duplicazione	
3000089069	1.026,06	Duplicazione	
3000091946	20,14	Residui contabili	
3010003795	2.145,57	Duplicazione	
3010003812	17.901,50	Duplicazione	
3010003845	17.614,86	Duplicazione	
3010034098	619,75	Duplicazione	
3010041566	2.706,05	Duplicazione	
3010094549	195,87	Duplicazione	
3010101040	5.531,33	Duplicazione	
3010105140	0,01	Arrotondamenti	
3010105154	26,66	Duplicazione	
3010106529	243,50	Duplicazione	
3970002510	1.812,03	Duplicazione	
3980055503	305,47	Duplicazione	
3990080934	1.461,17	Duplicazione	
TOTALE	223.915,44		

10902		Rimborsi diversi altre entrate	
Documento	Importo	Motivazione	
3000041338	1.983,44	Accertamento/Impegno assunto erroneamente	
3000041482	1.983,44	Accertamento/Impegno assunto erroneamente	
3970012119	25.034,47	Impegni eccessivamente remoti non azionabili	
TOTALE	29.001,35		

11001		Spese per liti, arbitraggi e transazioni	
Documento	Importo	Motivazione	
3000016884	1.032,91	Duplicazione	
3000016955	242,12	Accertamento/Impegno assunto in eccesso	
3000017656	1.032,91	Duplicazione	
3000024938	929,62	Accertamento/Impegno assunto erroneamente	
3000036180	1.032,91	Accertamento/Impegno assunto erroneamente	
3000040700	387,99	Duplicazione	
3000041778	540,38	Accertamento/Impegno assunto erroneamente	
3000058860	516,46	Duplicazione	
3000064626	0,01	Arrotondamenti	
3000069785	142,55	Accertamento/Impegno assunto in eccesso	
3000069801	142,55	Accertamento/Impegno assunto in eccesso	
3000069811	142,55	Accertamento/Impegno assunto in eccesso	
3000069817	142,55	Accertamento/Impegno assunto in eccesso	
3000069824	142,55	Accertamento/Impegno assunto in eccesso	
3000069829	142,55	Accertamento/Impegno assunto in eccesso	
3000074779	0,01	Arrotondamenti	
3000075687	0,01	Arrotondamenti	
3000087728	1.807,60	Attività/fornitura non più effettuata	
3000092522	22,01	Accertamento/Impegno assunto in eccesso	
3000100779	103,29	Attività/fornitura non più effettuata	
3000101267	929,62	Accertamento/Impegno assunto in eccesso	
3000102970	51,06	Accertamento/Impegno assunto in eccesso	
3000102992	142,55	Accertamento/Impegno assunto in eccesso	
3000102995	142,55	Accertamento/Impegno assunto in eccesso	

XIV LEGISLATURA — DISEGNI DI LEGGE E RELAZIONI — DOCUMENTI

Riaccertamento residui 2002

11001		Spese per liti, arbitraggi e transazioni	
Documento	Importo	Motivazione	
3000102998	142,55	Accertamento/Impegno assunto in eccesso	
3000103000	142,55	Accertamento/Impegno assunto in eccesso	
3000103006	142,55	Accertamento/Impegno assunto in eccesso	
3000112164	1.549,37	Accertamento/Impegno assunto in eccesso	
3000112997	774,69	Accertamento/Impegno assunto in eccesso	
3000113386	0,01	Arrotondamenti	
3000113387	0,01	Arrotondamenti	
3000113453	568,92	Arrotondamenti	
3000113545	758,57	Duplicazione	
3000113546	2.048,67	Duplicazione	
3000113547	758,57	Duplicazione	
3000113614	758,57	Accertamento/Impegno assunto in eccesso	
3000113616	1.137,86	Accertamento/Impegno assunto in eccesso	
3000113619	854,41	Duplicazione	
3000113665	774,69	Accertamento/Impegno assunto in eccesso	
3000113710	774,69	Accertamento/Impegno assunto in eccesso	
3000113713	821,79	Accertamento/Impegno assunto in eccesso	
3000113737	1.077,33	Duplicazione	
3000114163	3,63	Accertamento/Impegno assunto in eccesso	
3000114584	2,81	Accertamento/Impegno assunto in eccesso	
3000114617	258,23	Accertamento/Impegno assunto erroneamente	
3000114629	0,30	Arrotondamenti	
3000114630	651,84	Accertamento/Impegno assunto erroneamente	
3000114631	346,03	Accertamento/Impegno assunto erroneamente	
3000114632	194,29	Accertamento/Impegno assunto erroneamente	
3000114633	94,61	Accertamento/Impegno assunto erroneamente	
3000114639	0,01	Arrotondamenti	
3000114644	0,01	Arrotondamenti	
3000114661	0,02	Arrotondamenti	
3010004957	1.291,14	Attività/fornitura non più effettuata	
3010004960	1.807,60	Attività/fornitura non più effettuata	
3010011387	10.430,36	Duplicazione	
3010012603	0,01	Arrotondamenti	
3010015456	516,46	Accertamento/Impegno assunto erroneamente	
3010018164	774,69	Duplicazione	
3010018195	318,35	Attività/fornitura non più effettuata	
3010018859	774,69	Duplicazione	
3010024908	1.291,14	Attività/fornitura non più effettuata	
3010024909	856,77	Attività/fornitura non più effettuata	
3010024936	1.549,37	Attività/fornitura non più effettuata	
3010025591	1.549,37	Accertamento/Impegno assunto in eccesso	
3010030799	1.291,14	Attività/fornitura non più effettuata	
3010038223	2.594,67	Accertamento/Impegno assunto erroneamente	
3010043522	2.193,61	Accertamento/Impegno assunto in eccesso	
3010049001	774,69	Attività/fornitura non più effettuata	
3010049001	774,69	Attività/fornitura non più effettuata	
3010049001	774,69	Attività/fornitura non più effettuata	
3010049731	2.582,28	Accertamento/Impegno assunto in eccesso	
3010052549	158,65	Accertamento/Impegno assunto in eccesso	
3010058080	1.291,14	Attività/fornitura non più effettuata	
3010058850	1.291,14	Attività/fornitura non più effettuata	
3010061010	1.032,91	Accertamento/Impegno assunto erroneamente	
3010061013	1.032,91	Accertamento/Impegno assunto erroneamente	
3010066893	3.160,72	Duplicazione	
3010066958	562,30	Accertamento/Impegno assunto in eccesso	
3010067773	1.580,36	Accertamento/Impegno assunto in eccesso	
3010067851	788,77	Accertamento/Impegno assunto in eccesso	
3010068268	3.160,71	Duplicazione	

XIV LEGISLATURA — DISEGNI DI LEGGE E RELAZIONI — DOCUMENTI

Riaccertamento residui 2002

11001		Spese per liti, arbitraggi e transazioni	
Documento	Importo	Motivazione	
3010068270	943,79	Duplicazione	
3010068272	826,53	Duplicazione	
3010071451	1.032,91	Accertamento/Impegno assunto erroneamente	
3010075309	758,57	Duplicazione	
3010075321	758,57	Duplicazione	
3010075348	1.077,33	Duplicazione	
3010075382	899,85	Duplicazione	
3010075388	758,57	Duplicazione	
3010075988	116,31	Accertamento/Impegno assunto in eccesso	
3010076439	373,61	Accertamento/Impegno assunto in eccesso	
3010082904	885,00	Duplicazione	
3010082916	632,14	Duplicazione	
3010082978	1.086,09	Accertamento/Impegno assunto in eccesso	
3010082988	1.770,00	Accertamento/Impegno assunto in eccesso	
3010083025	718,63	Accertamento/Impegno assunto in eccesso	
3010083032	627,80	Accertamento/Impegno assunto in eccesso	
3010084770	1.032,91	Accertamento/Impegno assunto erroneamente	
3010088277	516,46	Accertamento/Impegno assunto erroneamente	
3010088555	948,21	Accertamento/Impegno assunto erroneamente	
3010088558	1.254,29	Accertamento/Impegno assunto erroneamente	
3010088564	1.264,29	Obbligazione estinta	
3010089435	516,46	Accertamento/Impegno assunto erroneamente	
3010089736	508,60	Accertamento/Impegno assunto erroneamente	
3010090766	0,01	Arrotondamenti	
3010094277	516,46	Duplicazione	
3010097948	0,01	Arrotondamenti	
3010098472	1.137,86	Duplicazione	
3010098477	758,57	Duplicazione	
3010098703	516,46	Accertamento/Impegno assunto erroneamente	
3010099685	516,46	Duplicazione	
3010100771	0,01	Arrotondamenti	
3010101842	70,01	Accertamento/Impegno assunto in eccesso	
3010103147	5,78	Residui contabili	
3010103177	2.196,82	Accertamento/Impegno assunto in eccesso	
3010103184	11,55	Accertamento/Impegno assunto in eccesso	
3010103562	1.896,43	Accertamento/Impegno assunto in eccesso	
3010103910	252,86	Attività/fornitura non più effettuata	
3010107310	0,03	Arrotondamenti	
3010107590	0,01	Arrotondamenti	
3010111552	0,01	Arrotondamenti	
3010114783	774,69	Accertamento/Impegno assunto in eccesso	
3010115138	0,01	Arrotondamenti	
3010115152	426,83	Accertamento/Impegno assunto in eccesso	
3970000139	774,69	Duplicazione	
3970000150	516,46	Attività/fornitura non più effettuata	
3970014685	883,74	Accertamento/Impegno assunto in eccesso	
3980043643	774,69	Attività/fornitura non più effettuata	
3980077807	774,69	Accertamento/Impegno assunto in eccesso	
3980077915	0,13	Arrotondamenti	
3980077919	2,45	Accertamento/Impegno assunto in eccesso	
3990017820	1.032,91	Attività/fornitura non più effettuata	
3990017901	774,69	Duplicazione	
3990035741	1.032,91	Attività/fornitura non più effettuata	
3990046104	1.032,91	Attività/fornitura non più effettuata	
3990048010	1.032,91	Attività/fornitura non più effettuata	
3990049174	774,69	Accertamento/Impegno assunto erroneamente	
3990069080	1.264,29	Accertamento/Impegno assunto in eccesso	
3990078023	33,65	Accertamento/Impegno assunto in eccesso	

XIV LEGISLATURA — DISEGNI DI LEGGE E RELAZIONI — DOCUMENTI

Riaccertamento residui 2002

11001		Spese per liti, arbitraggi e transazioni	
Documento	Importo	Motivazione	
3990078044	- 10,92	Accertamento/Impegno assunto in eccesso	
3990078147	- 225,35	Attività/fornitura non più effettuata	
3990085959	- 1.032,91	Accertamento/Impegno assunto in eccesso	
3990087158	- 1.032,91	Accertamento/Impegno assunto in eccesso	
3990089161	- 1.032,91	Accertamento/Impegno assunto erroneamente	
3990090055	- 1.032,91	Accertamento/Impegno assunto in eccesso	
3990100262	- 1.137,86	Duplicazione	
3990100277	- 1.833,22	Duplicazione	
3990100278	- 1.833,22	Duplicazione	
3990100279	- 1.833,22	Duplicazione	
3990100292	- 1.453,93	Duplicazione	
3990100295	- 442,50	Duplicazione	
3990100296	- 442,50	Duplicazione	
3990100310	- 758,57	Duplicazione	
3990100312	- 881,67	Duplicazione	
3990100315	- 442,50	Duplicazione	
3990100317	- 442,50	Duplicazione	
3990100320	- 774,69	Accertamento/Impegno assunto in eccesso	
3990100648	- 0,01	Arrotondamenti	
3990100649	- 3,34	Accertamento/Impegno assunto in eccesso	
3990100857	- 0,09	Accertamento/Impegno assunto in eccesso	
3990100899	- 0,09	Accertamento/Impegno assunto in eccesso	
TOTALE	- 126.363,64		

11006		Altre spese	
Documento	Importo	Motivazione	
3010108397	- 0,01	Arrotondamenti	
TOTALE	- 0,01		

21101		Acquisto di immobili	
Documento	Importo	Motivazione	
3970009184	- 950.280,70	Attività/fornitura non più effettuata	
3970010790	- 1.376.667,51	Attività/fornitura non più effettuata	
3970010811	- 38.527.684,67	Attività/fornitura non più effettuata	
3970012082	- 15.493,71	Attività/fornitura non più effettuata	
3970012085	- 3.432.889,01	Attività/fornitura non più effettuata	
3970012100	- 12.911,42	Attività/fornitura non più effettuata	
3980072225	- 27.887.802,57	Attività/fornitura non più effettuata	
TOTALE	- 72.203.729,59		

21102		Costruzione immobili	
Documento	Importo	Motivazione	
3970002218	- 550.519,02	Accertamento/Impegno assunto in eccesso	
3970012720	- 79.149.184,77	Accertamento/Impegno assunto in eccesso	
TOTALE	- 79.699.703,79		

XIV LEGISLATURA — DISEGNI DI LEGGE E RELAZIONI — DOCUMENTI

Riaccertamento residui 2002

21103		Manutenzione straordinaria di immobili da reddito	
Documento	Importo	Motivazione	
3000085686	0,01	Arrotondamenti	
3000087733	213.058,30	Accertamento/Impegno assunto in eccesso	
3000108721	619,75	Accertamento/Impegno assunto in eccesso	
3000108743	10.512,49	Accertamento/Impegno assunto in eccesso	
3000108744	5.863,59	Accertamento/Impegno assunto in eccesso	
3000108746	6.289,35	Accertamento/Impegno assunto in eccesso	
3000108748	2.839,59	Accertamento/Impegno assunto in eccesso	
3000108750	8.724,00	Accertamento/Impegno assunto in eccesso	
3000108751	6.226,05	Accertamento/Impegno assunto in eccesso	
3000109035	619,75	Accertamento/Impegno assunto in eccesso	
3000109691	4.645,63	Accertamento/Impegno assunto erroneamente	
3000109974	0,01	Arrotondamenti	
3000110010	0,01	Arrotondamenti	
3000110143	0,01	Arrotondamenti	
3000110148	25,39	Accertamento/Impegno assunto in eccesso	
3000110154	89,18	Accertamento/Impegno assunto in eccesso	
3000110175	441,75	Accertamento/Impegno assunto erroneamente	
3000110176	410,94	Accertamento/Impegno assunto erroneamente	
3000110177	314,01	Accertamento/Impegno assunto erroneamente	
3000110178	268,56	Accertamento/Impegno assunto erroneamente	
3000110179	314,01	Accertamento/Impegno assunto erroneamente	
3000110180	64,95	Accertamento/Impegno assunto erroneamente	
3000110181	314,01	Accertamento/Impegno assunto erroneamente	
3000110182	75,30	Accertamento/Impegno assunto erroneamente	
3000110183	35,43	Accertamento/Impegno assunto erroneamente	
3000110184	27,76	Accertamento/Impegno assunto erroneamente	
3000110185	73,66	Accertamento/Impegno assunto erroneamente	
3000110186	59,88	Accertamento/Impegno assunto erroneamente	
3000110187	166,46	Accertamento/Impegno assunto erroneamente	
3000110188	31,98	Accertamento/Impegno assunto erroneamente	
3000110189	132,27	Accertamento/Impegno assunto erroneamente	
3000110190	167,08	Errata imputazione al capitolo	
3000110191	527,30	Errata imputazione al capitolo	
3000110192	314,01	Errata imputazione al capitolo	
3000110193	314,01	Errata imputazione al capitolo	
3000110194	63,21	Errata imputazione al capitolo	
3000110195	70,72	Errata imputazione al capitolo	
3000110196	13,94	Errata imputazione al capitolo	
3000110197	58,32	Errata imputazione al capitolo	
3000110198	106,61	Errata imputazione al capitolo	
3000110199	17,38	Errata imputazione al capitolo	
3000110200	40,59	Errata imputazione al capitolo	
3000110201	15,49	Errata imputazione al capitolo	
3000110202	10,72	Errata imputazione al capitolo	
3000110203	15,49	Errata imputazione al capitolo	
3000110204	21,38	Errata imputazione al capitolo	
3000110205	111,59	Accertamento/Impegno assunto erroneamente	
3000110206	18,16	Accertamento/Impegno assunto erroneamente	
3000110207	286,63	Accertamento/Impegno assunto erroneamente	
3000110208	123,95	Accertamento/Impegno assunto erroneamente	
3000110209	82,63	Accertamento/Impegno assunto erroneamente	
3000110210	123,95	Accertamento/Impegno assunto erroneamente	
3000110211	1.208,51	Accertamento/Impegno assunto erroneamente	
3000110212	619,75	Accertamento/Impegno assunto erroneamente	
3000110213	148,03	Accertamento/Impegno assunto erroneamente	
3000110214	562,17	Accertamento/Impegno assunto erroneamente	
3000110215	3,10	Accertamento/Impegno assunto erroneamente	
3000110216	140,19	Accertamento/Impegno assunto erroneamente	

XIV LEGISLATURA — DISEGNI DI LEGGE E RELAZIONI — DOCUMENTI

Riaccertamento residui 2002

21103		Manutenzione straordinaria di immobili da reddito	
Documento	Importo	Motivazione	
3000110217	1.239,50	Accertamento/Impegno assunto erroneamente	
3000110218	3.718,49	Accertamento/Impegno assunto erroneamente	
3000110219	46,93	Accertamento/Impegno assunto erroneamente	
3000110220	264,63	Accertamento/Impegno assunto erroneamente	
3000110221	29,87	Accertamento/Impegno assunto erroneamente	
3000110229	31.867,45	Accertamento/Impegno assunto erroneamente	
3000110230	1.661,32	Accertamento/Impegno assunto erroneamente	
3000110231	1.753,33	Errata imputazione al capitolo	
3000110232	1.471,11	Accertamento/Impegno assunto erroneamente	
3000110233	1.580,36	Accertamento/Impegno assunto erroneamente	
3000110234	3.321,82	Accertamento/Impegno assunto erroneamente	
3000110235	4.028,67	Accertamento/Impegno assunto erroneamente	
3000110236	3.255,85	Accertamento/Impegno assunto erroneamente	
3000110237	3.630,55	Accertamento/Impegno assunto erroneamente	
3000110238	5.298,85	Accertamento/Impegno assunto erroneamente	
3000110239	7.653,89	Accertamento/Impegno assunto erroneamente	
3000110240	3.441,90	Accertamento/Impegno assunto erroneamente	
3000110241	8.353,78	Accertamento/Impegno assunto erroneamente	
3000110242	4.921,49	Accertamento/Impegno assunto erroneamente	
3000110243	5.635,10	Accertamento/Impegno assunto erroneamente	
3000110244	4.920,80	Accertamento/Impegno assunto erroneamente	
3000110245	6.922,91	Accertamento/Impegno assunto erroneamente	
3000110246	11.939,58	Accertamento/Impegno assunto erroneamente	
3000110247	5.797,38	Accertamento/Impegno assunto erroneamente	
3000110248	4.220,82	Accertamento/Impegno assunto erroneamente	
3000110249	3.234,97	Accertamento/Impegno assunto erroneamente	
3000110250	3.960,69	Accertamento/Impegno assunto erroneamente	
3000110251	5.015,65	Accertamento/Impegno assunto erroneamente	
3000110252	4.276,26	Accertamento/Impegno assunto erroneamente	
3000110253	2.169,12	Accertamento/Impegno assunto erroneamente	
3000110254	4.957,99	Accertamento/Impegno assunto erroneamente	
3000110255	2.478,99	Accertamento/Impegno assunto erroneamente	
3000110256	4.648,11	Accertamento/Impegno assunto erroneamente	
3000110257	1.611,35	Accertamento/Impegno assunto erroneamente	
3000110258	4.648,11	Accertamento/Impegno assunto erroneamente	
3000110259	3.718,49	Accertamento/Impegno assunto erroneamente	
3000110260	1.481,13	Accertamento/Impegno assunto erroneamente	
3000110261	1.592,48	Accertamento/Impegno assunto erroneamente	
3000110262	2.852,68	Accertamento/Impegno assunto erroneamente	
3000110263	15.776,48	Accertamento/Impegno assunto erroneamente	
3000110264	2.495,40	Accertamento/Impegno assunto erroneamente	
3000110265	4.908,92	Accertamento/Impegno assunto erroneamente	
3000110266	1.807,99	Accertamento/Impegno assunto erroneamente	
3000110267	1.498,85	Accertamento/Impegno assunto erroneamente	
3000110268	3.134,34	Accertamento/Impegno assunto erroneamente	
3000110269	5.757,24	Errata imputazione al capitolo	
3000110270	3.663,38	Accertamento/Impegno assunto erroneamente	
3000110271	2.840,48	Accertamento/Impegno assunto erroneamente	
3000110272	1.753,33	Errata imputazione al capitolo	
3000110273	5.104,43	Errata imputazione al capitolo	
3000110274	5.112,34	Errata imputazione al capitolo	
3000110275	10.224,34	Accertamento/Impegno assunto erroneamente	
3000110276	4.880,88	Accertamento/Impegno assunto erroneamente	
3000110277	1.511,15	Accertamento/Impegno assunto erroneamente	
3000110278	2.840,33	Accertamento/Impegno assunto erroneamente	
3000110279	1.606,20	Accertamento/Impegno assunto erroneamente	
3000110280	1.753,33	Errata imputazione al capitolo	
3000110281	3.002,28	Accertamento/Impegno assunto erroneamente	

XIV LEGISLATURA — DISEGNI DI LEGGE E RELAZIONI — DOCUMENTI

riaccertamento residui 2002

21103		Manutenzione straordinaria di immobili da reddito	
Documento	Importo	Motivazione	
3000110282	2.984,53	Accertamento/Impegno assunto erroneamente	
3000110283	1.367,54	Accertamento/Impegno assunto erroneamente	
3000110284	2.962,52	Accertamento/Impegno assunto erroneamente	
3000110285	2.082,11	Accertamento/Impegno assunto erroneamente	
3000110286	3.229,77	Accertamento/Impegno assunto erroneamente	
3000110287	1.753,33	Errata imputazione al capitolo	
3000110288	1.753,33	Errata imputazione al capitolo	
3000110289	1.611,35	Errata imputazione al capitolo	
3000110290	19,72	Errata imputazione al capitolo	
3000110291	1.859,24	Errata imputazione al capitolo	
3000110292	1.363,45	Errata imputazione al capitolo	
3000110293	1.859,24	Errata imputazione al capitolo	
3000110294	130,99	Errata imputazione al capitolo	
3000110295	1.611,35	Errata imputazione al capitolo	
3000110296	3.718,49	Errata imputazione al capitolo	
3000110297	1.859,24	Errata imputazione al capitolo	
3000110298	3.718,49	Accertamento/Impegno assunto erroneamente	
3000110300	3.346,64	Accertamento/Impegno assunto erroneamente	
3000110301	1.859,24	Accertamento/Impegno assunto erroneamente	
3000110302	2.540,97	Accertamento/Impegno assunto erroneamente	
3000110303	1.859,24	Accertamento/Impegno assunto erroneamente	
3000110304	2.169,12	Accertamento/Impegno assunto erroneamente	
3000110305	525,96	Accertamento/Impegno assunto erroneamente	
3000110306	9.296,22	Accertamento/Impegno assunto erroneamente	
3000110307	2.169,12	Accertamento/Impegno assunto erroneamente	
3000110308	2.169,12	Accertamento/Impegno assunto erroneamente	
3000110309	1.549,37	Accertamento/Impegno assunto erroneamente	
3000110310	1.549,37	Accertamento/Impegno assunto erroneamente	
3000110311	150,87	Accertamento/Impegno assunto erroneamente	
3000110312	2.664,92	Accertamento/Impegno assunto erroneamente	
3000110313	4.338,24	Accertamento/Impegno assunto erroneamente	
3000110314	377,53	Accertamento/Impegno assunto erroneamente	
3000110315	1.673,32	Accertamento/Impegno assunto erroneamente	
3000110316	4.338,24	Accertamento/Impegno assunto erroneamente	
3000110317	5.112,92	Accertamento/Impegno assunto erroneamente	
3000110318	6.197,48	Accertamento/Impegno assunto erroneamente	
3000110319	260,24	Accertamento/Impegno assunto erroneamente	
3000110320	1.543,17	Accertamento/Impegno assunto erroneamente	
3000110321	2.602,94	Accertamento/Impegno assunto erroneamente	
3000110322	1.859,24	Accertamento/Impegno assunto erroneamente	
3000110323	156,25	Accertamento/Impegno assunto erroneamente	
3000110324	4.338,24	Accertamento/Impegno assunto erroneamente	
3000110325	191,23	Accertamento/Impegno assunto erroneamente	
3000110326	207,05	Accertamento/Impegno assunto erroneamente	
3000110327	3.346,64	Accertamento/Impegno assunto erroneamente	
3000110328	3.098,74	Accertamento/Impegno assunto erroneamente	
3000110329	1.859,24	Accertamento/Impegno assunto erroneamente	
3000110330	3.098,74	Accertamento/Impegno assunto erroneamente	
3000110331	2.602,94	Accertamento/Impegno assunto erroneamente	
3000110332	1.363,45	Accertamento/Impegno assunto erroneamente	
3000110333	2.788,87	Accertamento/Impegno assunto erroneamente	
3000110334	3.408,62	Accertamento/Impegno assunto erroneamente	
3000110335	2.478,99	Accertamento/Impegno assunto erroneamente	
3000110336	1.363,45	Accertamento/Impegno assunto erroneamente	
3000110337	402,12	Accertamento/Impegno assunto erroneamente	
3000110338	6.085,93	Accertamento/Impegno assunto erroneamente	
3000110340	10.102,15	Accertamento/Impegno assunto erroneamente	
3000110341	9.676,33	Errata imputazione al capitolo	

XIV LEGISLATURA — DISEGNI DI LEGGE E RELAZIONI — DOCUMENTI

Riaccertamento residui 2002

21103		Manutenzione straordinaria di immobili da reddito	
Documento	Importo	Motivazione	
3000110342	3.253,68	Errata imputazione al capitolo	
3000110344	7.684,88	Accertamento/Impegno assunto erroneamente	
3000110345	1.028,11	Errata imputazione al capitolo	
3000110346	278,89	Accertamento/Impegno assunto erroneamente	
3000110347	557,77	Errata imputazione al capitolo	
3000110349	1.007,09	Accertamento/Impegno assunto erroneamente	
3000110360	3.718,49	Accertamento/Impegno assunto erroneamente	
3000110362	1.549,37	Accertamento/Impegno assunto erroneamente	
3000110363	97,47	Accertamento/Impegno assunto erroneamente	
3000110364	1.347,14	Accertamento/Impegno assunto erroneamente	
3000110369	2.468,82	Accertamento/Impegno assunto erroneamente	
3000110379	2.169,12	Accertamento/Impegno assunto erroneamente	
3000110380	2.788,87	Accertamento/Impegno assunto erroneamente	
3000110381	9.172,27	Accertamento/Impegno assunto erroneamente	
3000110382	709,86	Accertamento/Impegno assunto erroneamente	
3000110383	918,91	Accertamento/Impegno assunto erroneamente	
3000110384	7.127,11	Accertamento/Impegno assunto erroneamente	
3000110385	2.643,85	Accertamento/Impegno assunto erroneamente	
3000110386	157,55	Accertamento/Impegno assunto erroneamente	
3000110387	5.577,73	Accertamento/Impegno assunto erroneamente	
3000110388	9.296,22	Accertamento/Impegno assunto erroneamente	
3000110389	1.859,24	Accertamento/Impegno assunto erroneamente	
3000110390	2.478,99	Accertamento/Impegno assunto erroneamente	
3000110391	3.718,49	Accertamento/Impegno assunto erroneamente	
3000110392	86,30	Accertamento/Impegno assunto erroneamente	
3000110393	183,44	Accertamento/Impegno assunto erroneamente	
3000110394	6.817,23	Accertamento/Impegno assunto erroneamente	
3000110395	1.859,24	Accertamento/Impegno assunto erroneamente	
3000110396	1.549,37	Accertamento/Impegno assunto erroneamente	
3000110397	4.276,26	Accertamento/Impegno assunto erroneamente	
3000110398	2.169,12	Accertamento/Impegno assunto erroneamente	
3000110399	6.197,48	Accertamento/Impegno assunto erroneamente	
3000110400	1.543,17	Accertamento/Impegno assunto erroneamente	
3000110401	1.859,24	Accertamento/Impegno assunto erroneamente	
3000110402	1.859,24	Accertamento/Impegno assunto erroneamente	
3000110403	3.718,49	Accertamento/Impegno assunto erroneamente	
3000110404	1.487,40	Accertamento/Impegno assunto erroneamente	
3000110405	7.436,98	Accertamento/Impegno assunto erroneamente	
3000110406	2.478,99	Accertamento/Impegno assunto erroneamente	
3000110407	2.478,99	Accertamento/Impegno assunto erroneamente	
3000110408	5.422,80	Accertamento/Impegno assunto erroneamente	
3000110409	3.098,74	Accertamento/Impegno assunto erroneamente	
3000110410	3.098,74	Accertamento/Impegno assunto erroneamente	
3000110411	1.859,24	Accertamento/Impegno assunto erroneamente	
3000110412	3.098,74	Accertamento/Impegno assunto erroneamente	
3000110413	2.024,63	Accertamento/Impegno assunto erroneamente	
3000110414	2.268,28	Accertamento/Impegno assunto erroneamente	
3000110415	395,57	Accertamento/Impegno assunto erroneamente	
3000110416	7.746,85	Accertamento/Impegno assunto erroneamente	
3000110417	3.098,74	Accertamento/Impegno assunto erroneamente	
3000110418	1.735,30	Accertamento/Impegno assunto erroneamente	
3000110419	1.859,24	Accertamento/Impegno assunto erroneamente	
3000110420	4.338,24	Accertamento/Impegno assunto erroneamente	
3000110421	2.169,12	Accertamento/Impegno assunto erroneamente	
3000110422	5.050,95	Errata imputazione al capitolo	
3000110423	20,33	Errata imputazione al capitolo	
3000110424	2.850,84	Errata imputazione al capitolo	
3000110425	2.478,99	Errata imputazione al capitolo	

XIV LEGISLATURA — DISEGNI DI LEGGE E RELAZIONI — DOCUMENTI

Riaccertamento residui 2002

21103		Manutenzione straordinaria di immobili da reddito	
Documento	Importo	Motivazione	
3000110426	7.127,11	Errata imputazione al capitolo	
3000110427	3.718,49	Errata imputazione al capitolo	
3000110428	1.549,37	Errata imputazione al capitolo	
3000110429	0,47	Errata imputazione al capitolo	
3000110430	86,30	Errata imputazione al capitolo	
3000110431	929,62	Errata imputazione al capitolo	
3000110432	1.258,61	Errata imputazione al capitolo	
3000110433	26.262,45	Accertamento/Impegno assunto erroneamente	
3000110434	82,65	Accertamento/Impegno assunto erroneamente	
3000110435	61,97	Accertamento/Impegno assunto erroneamente	
3000110436	3.718,49	Accertamento/Impegno assunto erroneamente	
3000110437	10,02	Accertamento/Impegno assunto erroneamente	
3000110438	209,78	Accertamento/Impegno assunto erroneamente	
3000110439	17.527,56	Accertamento/Impegno assunto erroneamente	
3000110440	1.859,24	Errata imputazione al capitolo	
3000110441	1.239,50	Errata imputazione al capitolo	
3000110442	557,77	Errata imputazione al capitolo	
3000110443	6.817,23	Errata imputazione al capitolo	
3000110444	142,54	Errata imputazione al capitolo	
3000110445	1.591,33	Errata imputazione al capitolo	
3000110446	20,66	Accertamento/Impegno assunto erroneamente	
3000110447	2.478,99	Accertamento/Impegno assunto erroneamente	
3000110448	30,99	Accertamento/Impegno assunto erroneamente	
3000110451	4.707,68	Accertamento/Impegno assunto erroneamente	
3000110452	491,44	Accertamento/Impegno assunto erroneamente	
3000110453	238,98	Accertamento/Impegno assunto erroneamente	
3000110454	154,94	Accertamento/Impegno assunto erroneamente	
3000110455	2.169,12	Accertamento/Impegno assunto erroneamente	
3000110456	3.718,49	Accertamento/Impegno assunto erroneamente	
3000110457	302,91	Accertamento/Impegno assunto erroneamente	
3000110458	64,06	Accertamento/Impegno assunto erroneamente	
3000110459	2.478,99	Accertamento/Impegno assunto erroneamente	
3000110460	1.549,37	Accertamento/Impegno assunto erroneamente	
3000110461	9.915,97	Accertamento/Impegno assunto erroneamente	
3000110462	7.560,93	Accertamento/Impegno assunto erroneamente	
3000110463	4.646,11	Accertamento/Impegno assunto erroneamente	
3000110464	4.646,11	Accertamento/Impegno assunto erroneamente	
3000110465	418,15	Accertamento/Impegno assunto erroneamente	
3000110466	3.718,49	Accertamento/Impegno assunto erroneamente	
3000110467	4.338,24	Accertamento/Impegno assunto erroneamente	
3000110468	322,82	Accertamento/Impegno assunto erroneamente	
3000110469	4.276,26	Accertamento/Impegno assunto erroneamente	
3000110470	3.718,49	Errata imputazione al capitolo	
3000110472	207,36	Errata imputazione al capitolo	
3000110473	929,62	Errata imputazione al capitolo	
3000110474	439,18	Errata imputazione al capitolo	
3000110475	94,01	Accertamento/Impegno assunto erroneamente	
3000110476	3.718,49	Accertamento/Impegno assunto erroneamente	
3000110477	194,35	Accertamento/Impegno assunto erroneamente	
3000110478	314,70	Accertamento/Impegno assunto erroneamente	
3000110479	311,28	Accertamento/Impegno assunto erroneamente	
3000110480	208,71	Accertamento/Impegno assunto erroneamente	
3000110481	336,23	Accertamento/Impegno assunto erroneamente	
3000110482	5.887,61	Accertamento/Impegno assunto erroneamente	
3000110483	3.718,49	Accertamento/Impegno assunto erroneamente	
3000110484	3.098,74	Accertamento/Impegno assunto erroneamente	
3000110485	2.788,87	Accertamento/Impegno assunto erroneamente	
3000110486	361,75	Accertamento/Impegno assunto erroneamente	

XIV LEGISLATURA — DISEGNI DI LEGGE E RELAZIONI — DOCUMENTI

Riaccertamento residui 2002

21103		Manutenzione straordinaria di immobili da reddito
Documento	Importo	Motivazione
3000110487	141,15	Accertamento/Impegno assunto erroneamente
3000110489	4.648,11	Errata imputazione al capitolo
3000110490	2.169,12	Errata imputazione al capitolo
3000110492	619,75	Accertamento/Impegno assunto erroneamente
3000110495	2.330,12	Accertamento/Impegno assunto erroneamente
3000110496	1.549,37	Accertamento/Impegno assunto erroneamente
3000110497	362,29	Accertamento/Impegno assunto erroneamente
3000110498	414,01	Accertamento/Impegno assunto erroneamente
3000110499	413,63	Accertamento/Impegno assunto erroneamente
3000110500	3.718,49	Accertamento/Impegno assunto erroneamente
3000110501	1.332,46	Accertamento/Impegno assunto erroneamente
3000110502	2.788,87	Accertamento/Impegno assunto erroneamente
3000110503	1.500,44	Accertamento/Impegno assunto erroneamente
3000110504	551,00	Accertamento/Impegno assunto erroneamente
3000110505	1.735,30	Accertamento/Impegno assunto erroneamente
3000110506	108,14	Accertamento/Impegno assunto erroneamente
3000110507	3.098,74	Accertamento/Impegno assunto erroneamente
3000110508	310,38	Accertamento/Impegno assunto erroneamente
3000110509	119,21	Accertamento/Impegno assunto erroneamente
3000110510	336,66	Accertamento/Impegno assunto erroneamente
3000110511	1.093,90	Accertamento/Impegno assunto erroneamente
3000110513	216,47	Errata imputazione al capitolo
3000110514	30,60	Errata imputazione al capitolo
3000110515	4.028,36	Errata imputazione al capitolo
3000110516	1.859,24	Errata imputazione al capitolo
3000110517	2.169,12	Errata imputazione al capitolo
3000110518	2.478,99	Errata imputazione al capitolo
3000110519	3.718,49	Errata imputazione al capitolo
3000110520	258,31	Errata imputazione al capitolo
3000110521	1.239,50	Accertamento/Impegno assunto erroneamente
3000110522	3.718,49	Errata imputazione al capitolo
3000110523	78.088,28	Errata imputazione al capitolo
3000110524	82,12	Errata imputazione al capitolo
3000110525	182,77	Errata imputazione al capitolo
3000110526	50,07	Errata imputazione al capitolo
3000110527	422,58	Errata imputazione al capitolo
3000110528	8.676,48	Errata imputazione al capitolo
3000110529	9.915,97	Errata imputazione al capitolo
3000110530	7,70	Errata imputazione al capitolo
3000110531	2.664,92	Accertamento/Impegno assunto erroneamente
3000110532	12,39	Accertamento/Impegno assunto erroneamente
3000110533	268,48	Accertamento/Impegno assunto erroneamente
3000110534	152,43	Accertamento/Impegno assunto erroneamente
3000110535	327,41	Accertamento/Impegno assunto erroneamente
3000110536	10,72	Accertamento/Impegno assunto erroneamente
3000110537	784,97	Accertamento/Impegno assunto erroneamente
3000110538	13.014,71	Accertamento/Impegno assunto erroneamente
3000110539	17,54	Accertamento/Impegno assunto erroneamente
3000110540	1.239,50	Accertamento/Impegno assunto erroneamente
3000110541	14,94	Accertamento/Impegno assunto erroneamente
3000110542	97,40	Accertamento/Impegno assunto erroneamente
3000110544	21,38	Accertamento/Impegno assunto erroneamente
3000110545	37,47	Accertamento/Impegno assunto erroneamente
3000110546	16.311,77	Accertamento/Impegno assunto erroneamente
3000110547	11.775,22	Accertamento/Impegno assunto erroneamente
3000110548	68,17	Accertamento/Impegno assunto erroneamente
3000110549	7.436,98	Accertamento/Impegno assunto erroneamente
3000110550	80,57	Accertamento/Impegno assunto erroneamente

Riaccertamento residui 2002

21103		Manutenzione straordinaria di immobili da reddito	
Documento	Importo	Motivazione	
3000110551	230,10	Accertamento/impegno assunto erroneamente	
3000110552	6.197,48	Accertamento/impegno assunto erroneamente	
3000110553	2.788,87	Accertamento/impegno assunto erroneamente	
3000110555	4.493,18	Accertamento/impegno assunto erroneamente	
3000110556	9.296,22	Accertamento/impegno assunto erroneamente	
3000110557	6.817,23	Accertamento/impegno assunto erroneamente	
3000110558	19.831,94	Accertamento/impegno assunto erroneamente	
3000110559	10.535,72	Accertamento/impegno assunto erroneamente	
3000110560	8.056,73	Errata imputazione al capitolo	
3000110561	6.197,48	Accertamento/impegno assunto erroneamente	
3000110562	6.817,23	Accertamento/impegno assunto erroneamente	
3000110563	6.197,48	Accertamento/impegno assunto erroneamente	
3000110564	18.592,45	Accertamento/impegno assunto erroneamente	
3000110565	129,22	Accertamento/impegno assunto erroneamente	
3000110566	1.239,50	Accertamento/impegno assunto erroneamente	
3000110567	5.577,73	Accertamento/impegno assunto erroneamente	
3000110568	155,04	Accertamento/impegno assunto erroneamente	
3000110569	2.478,99	Accertamento/impegno assunto erroneamente	
3000110570	2.478,99	Accertamento/impegno assunto erroneamente	
3000110571	1.549,37	Accertamento/impegno assunto erroneamente	
3000110572	23.550,43	Accertamento/impegno assunto erroneamente	
3000110573	4.338,24	Accertamento/impegno assunto erroneamente	
3000110574	2.169,12	Accertamento/impegno assunto erroneamente	
3000110575	206,86	Accertamento/impegno assunto erroneamente	
3000110576	206,81	Accertamento/impegno assunto erroneamente	
3000110577	395,32	Accertamento/impegno assunto erroneamente	
3000110578	72,74	Accertamento/impegno assunto erroneamente	
3000110579	473,93	Accertamento/impegno assunto erroneamente	
3000110580	121,45	Accertamento/impegno assunto erroneamente	
3000110581	1,09	Accertamento/impegno assunto erroneamente	
3000110582	606,83	Accertamento/impegno assunto erroneamente	
3000110583	413,20	Accertamento/impegno assunto erroneamente	
3000110584	1.859,24	Accertamento/impegno assunto erroneamente	
3000110585	180,97	Accertamento/impegno assunto erroneamente	
3000110586	296,54	Accertamento/impegno assunto erroneamente	
3000110587	330,78	Accertamento/impegno assunto erroneamente	
3000110588	310,81	Accertamento/impegno assunto erroneamente	
3000110589	331,58	Accertamento/impegno assunto erroneamente	
3000110590	1.859,24	Accertamento/impegno assunto erroneamente	
3000110591	2.478,99	Accertamento/impegno assunto erroneamente	
3000110592	155,33	Accertamento/impegno assunto erroneamente	
3000110593	413,20	Accertamento/impegno assunto erroneamente	
3000110594	401,29	Accertamento/impegno assunto erroneamente	
3000110595	619,75	Accertamento/impegno assunto erroneamente	
3000110596	4.338,24	Accertamento/impegno assunto erroneamente	
3000110597	401,29	Accertamento/impegno assunto erroneamente	
3000110598	230,10	Accertamento/impegno assunto erroneamente	
3000110599	314,31	Accertamento/impegno assunto erroneamente	
3000110600	203,94	Accertamento/impegno assunto erroneamente	
3000110601	226,36	Accertamento/impegno assunto erroneamente	
3000110605	1.576,48	Accertamento/impegno assunto erroneamente	
3000110606	155,06	Accertamento/impegno assunto erroneamente	
3000110607	743,70	Accertamento/impegno assunto erroneamente	
3000110608	63,10	Accertamento/impegno assunto erroneamente	
3000110609	1.859,24	Accertamento/impegno assunto erroneamente	
3000110610	2.169,12	Accertamento/impegno assunto erroneamente	
3000110611	2.169,12	Accertamento/impegno assunto erroneamente	
3000110612	3.098,74	Accertamento/impegno assunto erroneamente	

XIV LEGISLATURA — DISEGNI DI LEGGE E RELAZIONI — DOCUMENTI

Riaccertamento residui 2002

21103		Manutenzione straordinaria di immobili da reddito	
Documento	Importo	Motivazione	
3000110613	4.338,24	Accertamento/Impegno assunto erroneamente	
3000110614	2.788,87	Accertamento/Impegno assunto erroneamente	
3000110615	3.408,62	Accertamento/Impegno assunto erroneamente	
3000110616	52,18	Accertamento/Impegno assunto erroneamente	
3000110618	1.928,00	Accertamento/Impegno assunto erroneamente	
3000110619	3.222,69	Accertamento/Impegno assunto erroneamente	
3000110620	78,63	Accertamento/Impegno assunto erroneamente	
3000110621	310,51	Accertamento/Impegno assunto erroneamente	
3000110622	4.957,99	Accertamento/Impegno assunto erroneamente	
3000110623	2.169,12	Accertamento/Impegno assunto erroneamente	
3000110624	695,19	Accertamento/Impegno assunto erroneamente	
3000110625	78,46	Accertamento/Impegno assunto erroneamente	
3000110626	709,73	Accertamento/Impegno assunto erroneamente	
3000110627	4.651,26	Accertamento/Impegno assunto erroneamente	
3000110628	1.433,25	Accertamento/Impegno assunto erroneamente	
3000110629	1.119,52	Accertamento/Impegno assunto erroneamente	
3000110630	104,46	Accertamento/Impegno assunto erroneamente	
3000110633	34,58	Accertamento/Impegno assunto erroneamente	
3000110634	49,58	Accertamento/Impegno assunto erroneamente	
3000110635	18,59	Accertamento/Impegno assunto erroneamente	
3000110636	18,59	Accertamento/Impegno assunto erroneamente	
3000110637	1.859,24	Accertamento/Impegno assunto erroneamente	
3000110638	61,42	Accertamento/Impegno assunto erroneamente	
3000110639	805,67	Accertamento/Impegno assunto erroneamente	
3000110640	181,23	Accertamento/Impegno assunto erroneamente	
3000110641	348,32	Accertamento/Impegno assunto erroneamente	
3000110642	265,29	Accertamento/Impegno assunto erroneamente	
3000110643	24,54	Accertamento/Impegno assunto erroneamente	
3000110644	230,10	Accertamento/Impegno assunto erroneamente	
3000110645	170,18	Accertamento/Impegno assunto erroneamente	
3000110646	203,10	Accertamento/Impegno assunto erroneamente	
3000110647	1.239,50	Accertamento/Impegno assunto erroneamente	
3000110648	18,59	Accertamento/Impegno assunto erroneamente	
3000110649	24,79	Accertamento/Impegno assunto erroneamente	
3000110650	173,53	Accertamento/Impegno assunto erroneamente	
3000110651	18,59	Accertamento/Impegno assunto erroneamente	
3000110652	63,21	Accertamento/Impegno assunto erroneamente	
3000110653	24,79	Accertamento/Impegno assunto erroneamente	
3000110654	85,90	Accertamento/Impegno assunto erroneamente	
3000110655	35,70	Accertamento/Impegno assunto erroneamente	
3000110656	212,59	Accertamento/Impegno assunto erroneamente	
3000110657	179,45	Accertamento/Impegno assunto erroneamente	
3000110658	74,37	Accertamento/Impegno assunto erroneamente	
3000110659	173,53	Accertamento/Impegno assunto erroneamente	
3000110660	18,59	Accertamento/Impegno assunto erroneamente	
3000110661	18,59	Accertamento/Impegno assunto erroneamente	
3000110662	573,27	Accertamento/Impegno assunto erroneamente	
3000110663	49,58	Accertamento/Impegno assunto erroneamente	
3000110664	1.239,50	Accertamento/Impegno assunto erroneamente	
3000110665	4.338,24	Accertamento/Impegno assunto erroneamente	
3000110666	1.337,87	Accertamento/Impegno assunto erroneamente	
3000110667	3.638,51	Accertamento/Impegno assunto erroneamente	
3000110668	4.338,24	Accertamento/Impegno assunto erroneamente	
3000110669	2.045,17	Accertamento/Impegno assunto erroneamente	
3000110670	1.602,05	Accertamento/Impegno assunto erroneamente	
3000110671	1.549,37	Accertamento/Impegno assunto erroneamente	
3000110672	296,04	Accertamento/Impegno assunto erroneamente	
3000110673	200,23	Accertamento/Impegno assunto erroneamente	

XIV LEGISLATURA — DISEGNI DI LEGGE E RELAZIONI — DOCUMENTI

Riaccertamento residui 2002

21103		Manutenzione straordinaria di immobili da reddito	
Documento	Importo	Motivazione	
3000110574	2.478,99	Accertamento/Impegno assunto erroneamente	
3000110675	198,40	Accertamento/Impegno assunto erroneamente	
3000110677	526,57	Accertamento/Impegno assunto erroneamente	
3000110678	296,90	Accertamento/Impegno assunto erroneamente	
3000110680	4.338,24	Accertamento/Impegno assunto erroneamente	
3000110681	304,93	Accertamento/Impegno assunto erroneamente	
3000110682	213,31	Accertamento/Impegno assunto erroneamente	
3000110683	1.871,02	Accertamento/Impegno assunto erroneamente	
3000110686	3.408,62	Accertamento/Impegno assunto erroneamente	
3000110687	9.296,22	Accertamento/Impegno assunto erroneamente	
3000110688	1.549,37	Accertamento/Impegno assunto erroneamente	
3000110689	1.859,24	Accertamento/Impegno assunto erroneamente	
3000110690	3.098,74	Accertamento/Impegno assunto erroneamente	
3000110691	3.098,74	Accertamento/Impegno assunto erroneamente	
3000110692	3.718,49	Accertamento/Impegno assunto erroneamente	
3000110693	4.710,09	Accertamento/Impegno assunto erroneamente	
3000110694	196,74	Accertamento/Impegno assunto erroneamente	
3000110695	1.859,24	Accertamento/Impegno assunto erroneamente	
3000110696	179,05	Accertamento/Impegno assunto erroneamente	
3000110697	1.549,37	Accertamento/Impegno assunto erroneamente	
3000110698	1.859,24	Accertamento/Impegno assunto erroneamente	
3000110699	1.859,24	Accertamento/Impegno assunto erroneamente	
3000110713	17,72	Accertamento/Impegno assunto erroneamente	
3000110714	1.859,24	Accertamento/Impegno assunto erroneamente	
3000110715	237,03	Accertamento/Impegno assunto erroneamente	
3000110716	256,12	Accertamento/Impegno assunto erroneamente	
3000110717	3,69	Accertamento/Impegno assunto erroneamente	
3000110718	314,63	Accertamento/Impegno assunto erroneamente	
3000110719	350,73	Accertamento/Impegno assunto erroneamente	
3000110720	31,18	Accertamento/Impegno assunto erroneamente	
3000110721	29.747,92	Accertamento/Impegno assunto erroneamente	
3000110722	61.974,83	Accertamento/Impegno assunto erroneamente	
3000110723	61.974,83	Accertamento/Impegno assunto erroneamente	
3000110724	715,11	Accertamento/Impegno assunto erroneamente	
3000110725	81,13	Accertamento/Impegno assunto erroneamente	
3000110726	3.098,74	Accertamento/Impegno assunto erroneamente	
3000110727	40,90	Accertamento/Impegno assunto erroneamente	
3000110728	34,91	Accertamento/Impegno assunto erroneamente	
3000110729	8.056,73	Accertamento/Impegno assunto erroneamente	
3000110730	2.478,99	Accertamento/Impegno assunto erroneamente	
3000110731	24,79	Accertamento/Impegno assunto erroneamente	
3000110732	12,39	Accertamento/Impegno assunto erroneamente	
3000110733	6,20	Accertamento/Impegno assunto erroneamente	
3000110734	281,88	Accertamento/Impegno assunto erroneamente	
3000110735	371,85	Accertamento/Impegno assunto erroneamente	
3000110736	4.338,24	Accertamento/Impegno assunto erroneamente	
3000110737	5.857,61	Accertamento/Impegno assunto erroneamente	
3000110738	1.945,49	Accertamento/Impegno assunto erroneamente	
3000110740	759,74	Accertamento/Impegno assunto erroneamente	
3000110741	225,38	Accertamento/Impegno assunto erroneamente	
3000110742	817,23	Accertamento/Impegno assunto erroneamente	
3000110743	259,10	Accertamento/Impegno assunto erroneamente	
3000110744	644,04	Accertamento/Impegno assunto erroneamente	
3000110745	171,63	Accertamento/Impegno assunto erroneamente	
3000110746	1.859,24	Accertamento/Impegno assunto erroneamente	
3000110747	280,18	Accertamento/Impegno assunto erroneamente	
3000110748	2.974,79	Accertamento/Impegno assunto erroneamente	
3000110749	12.394,97	Accertamento/Impegno assunto erroneamente	

XIV LEGISLATURA — DISEGNI DI LEGGE E RELAZIONI — DOCUMENTI

Riaccertamento residui 2002

21103		Manutenzione straordinaria di immobili da reddito	
Documento	Importo	Motivazione	
3000110750	258,24	Accertamento/Impegno assunto erroneamente	
3000110751	628,91	Accertamento/Impegno assunto erroneamente	
3000110758	17.655,39	Accertamento/Impegno assunto erroneamente	
3000110760	30.376,34	Accertamento/Impegno assunto erroneamente	
3000110762	32.769,19	Accertamento/Impegno assunto erroneamente	
3000110764	12.226,39	Accertamento/Impegno assunto erroneamente	
3000110766	15.917,00	Accertamento/Impegno assunto erroneamente	
3000110768	10.550,60	Accertamento/Impegno assunto erroneamente	
3000110770	20.533,51	Accertamento/Impegno assunto erroneamente	
3000110772	24.988,26	Accertamento/Impegno assunto erroneamente	
3000110775	20.592,17	Accertamento/Impegno assunto erroneamente	
3000110778	6.056,66	Accertamento/Impegno assunto erroneamente	
3000110780	8.833,48	Accertamento/Impegno assunto erroneamente	
3000110782	91.568,23	Accertamento/Impegno assunto erroneamente	
3000110783	514,29	Accertamento/Impegno assunto erroneamente	
3000110785	68.198,80	Accertamento/Impegno assunto erroneamente	
3000110788	46.693,69	Accertamento/Impegno assunto erroneamente	
3000110790	23.818,79	Accertamento/Impegno assunto erroneamente	
3000110793	24.353,63	Accertamento/Impegno assunto erroneamente	
3000110794	15.007,83	Accertamento/Impegno assunto erroneamente	
3000110795	14.695,47	Accertamento/Impegno assunto erroneamente	
3000110796	58.677,77	Accertamento/Impegno assunto erroneamente	
3000110797	73.886,81	Accertamento/Impegno assunto erroneamente	
3000110798	49.940,14	Accertamento/Impegno assunto erroneamente	
3000110799	12.104,61	Accertamento/Impegno assunto erroneamente	
3000110800	13.381,64	Accertamento/Impegno assunto erroneamente	
3000110801	13.126,27	Accertamento/Impegno assunto erroneamente	
3000110802	2.342,65	Accertamento/Impegno assunto erroneamente	
3000110803	21.121,02	Accertamento/Impegno assunto erroneamente	
3000110804	20.873,12	Accertamento/Impegno assunto erroneamente	
3000110805	6.960,81	Accertamento/Impegno assunto erroneamente	
3000110806	72.593,20	Accertamento/Impegno assunto erroneamente	
3000110807	62.417,33	Accertamento/Impegno assunto erroneamente	
3000110808	22.085,97	Accertamento/Impegno assunto erroneamente	
3000110809	34.145,03	Accertamento/Impegno assunto erroneamente	
3000110810	13.423,75	Accertamento/Impegno assunto erroneamente	
3000110811	24.551,95	Accertamento/Impegno assunto erroneamente	
3000110812	49.141,08	Accertamento/Impegno assunto erroneamente	
3000110813	38.979,69	Accertamento/Impegno assunto erroneamente	
3000110814	260.356,25	Accertamento/Impegno assunto erroneamente	
3000110815	46.784,39	Accertamento/Impegno assunto erroneamente	
3000110816	28.880,27	Accertamento/Impegno assunto erroneamente	
3000110817	17.700,01	Accertamento/Impegno assunto erroneamente	
3000110818	17.700,01	Accertamento/Impegno assunto erroneamente	
3000110819	27.640,77	Accertamento/Impegno assunto erroneamente	
3000110820	38.107,08	Accertamento/Impegno assunto erroneamente	
3000110821	46.319,99	Accertamento/Impegno assunto erroneamente	
3000110822	17.700,01	Accertamento/Impegno assunto erroneamente	
3000110823	37.680,70	Accertamento/Impegno assunto erroneamente	
3000110824	9.324,11	Accertamento/Impegno assunto erroneamente	
3000110825	27.972,34	Accertamento/Impegno assunto erroneamente	
3000110826	33.047,67	Accertamento/Impegno assunto erroneamente	
3000110828	9.571,39	Accertamento/Impegno assunto erroneamente	
3000110954	11.353,79	Accertamento/Impegno assunto erroneamente	
3000110957	61.039,01	Accertamento/Impegno assunto erroneamente	
3000110958	9,42	Accertamento/Impegno assunto erroneamente	
3000110959	246,84	Accertamento/Impegno assunto erroneamente	
3000110960	1.363,45	Accertamento/Impegno assunto erroneamente	

Riaccertamento residui 2002

21103		Manutenzione straordinaria di immobili da reddito	
Documento	Importo	Motivazione	
3000110961	24,79	Accertamento/Impegno assunto erroneamente	
3000110962	4.957,99	Accertamento/Impegno assunto erroneamente	
3000110963	24,79	Accertamento/Impegno assunto erroneamente	
3000110964	30,99	Accertamento/Impegno assunto erroneamente	
3000110965	77,44	Accertamento/Impegno assunto erroneamente	
3000110966	4.648,11	Accertamento/Impegno assunto erroneamente	
3000110967	123,95	Accertamento/Impegno assunto erroneamente	
3000110968	27,76	Accertamento/Impegno assunto erroneamente	
3000110969	548,13	Accertamento/Impegno assunto erroneamente	
3000110970	6.197,48	Accertamento/Impegno assunto erroneamente	
3000110971	77,44	Accertamento/Impegno assunto erroneamente	
3000110972	182,20	Accertamento/Impegno assunto erroneamente	
3000110973	3.098,74	Accertamento/Impegno assunto erroneamente	
3000110974	30,99	Accertamento/Impegno assunto erroneamente	
3000110975	24,79	Accertamento/Impegno assunto erroneamente	
3000110976	30,99	Accertamento/Impegno assunto erroneamente	
3000110977	6,20	Accertamento/Impegno assunto erroneamente	
3000110978	30,99	Accertamento/Impegno assunto erroneamente	
3000110979	30,99	Accertamento/Impegno assunto erroneamente	
3000110980	24,79	Accertamento/Impegno assunto erroneamente	
3000110981	24,79	Accertamento/Impegno assunto erroneamente	
3000110982	964,84	Accertamento/Impegno assunto erroneamente	
3000110983	776,04	Accertamento/Impegno assunto erroneamente	
3000110985	788,68	Accertamento/Impegno assunto erroneamente	
3000110987	565,62	Accertamento/Impegno assunto erroneamente	
3000110988	2.329,42	Accertamento/Impegno assunto erroneamente	
3000111014	215,07	Accertamento/Impegno assunto erroneamente	
3000111015	271,28	Accertamento/Impegno assunto erroneamente	
3000111016	313,42	Accertamento/Impegno assunto erroneamente	
3000111017	2.478,99	Accertamento/Impegno assunto erroneamente	
3000111018	217,98	Accertamento/Impegno assunto erroneamente	
3000111019	49,35	Accertamento/Impegno assunto erroneamente	
3000111020	127,76	Accertamento/Impegno assunto erroneamente	
3000111021	104,97	Accertamento/Impegno assunto erroneamente	
3000111022	315,21	Accertamento/Impegno assunto erroneamente	
3000111023	350,68	Accertamento/Impegno assunto erroneamente	
3000111024	333,55	Accertamento/Impegno assunto erroneamente	
3000111025	277,96	Accertamento/Impegno assunto erroneamente	
3000111026	365,86	Accertamento/Impegno assunto erroneamente	
3000111027	108,78	Accertamento/Impegno assunto erroneamente	
3000111028	59,42	Accertamento/Impegno assunto erroneamente	
3000111029	259,36	Accertamento/Impegno assunto erroneamente	
3000111030	306,67	Accertamento/Impegno assunto erroneamente	
3000111031	138,74	Accertamento/Impegno assunto erroneamente	
3000111032	122,22	Accertamento/Impegno assunto erroneamente	
3000111033	81,78	Accertamento/Impegno assunto erroneamente	
3000111034	130,98	Accertamento/Impegno assunto erroneamente	
3000111035	105,94	Accertamento/Impegno assunto erroneamente	
3000111036	46,70	Accertamento/Impegno assunto erroneamente	
3000111037	116,28	Accertamento/Impegno assunto erroneamente	
3000111038	90,65	Accertamento/Impegno assunto erroneamente	
3000111039	132,29	Accertamento/Impegno assunto erroneamente	
3000111040	641,06	Accertamento/Impegno assunto erroneamente	
3000111041	343,25	Accertamento/Impegno assunto erroneamente	
3000111042	299,40	Accertamento/Impegno assunto erroneamente	
3000111043	313,40	Accertamento/Impegno assunto erroneamente	
3000111044	361,49	Accertamento/Impegno assunto erroneamente	
3000111045	312,85	Accertamento/Impegno assunto erroneamente	

XIV LEGISLATURA — DISEGNI DI LEGGE E RELAZIONI — DOCUMENTI

Riaccertamento risiui ZUJZ

21103		Manutenzione straordinaria di immobili da reddito	
Documento	Importo	Motivazione	
3000111046	345,25	Accertamento/Impegno assunto erroneamente	
3000111047	207,08	Accertamento/Impegno assunto erroneamente	
3000111048	155,63	Accertamento/Impegno assunto erroneamente	
3000111049	240,09	Accertamento/Impegno assunto erroneamente	
3000111050	348,12	Accertamento/Impegno assunto erroneamente	
3000111051	355,23	Accertamento/Impegno assunto erroneamente	
3000111052	224,43	Accertamento/Impegno assunto erroneamente	
3000111053	135,40	Accertamento/Impegno assunto erroneamente	
3000111054	88,60	Accertamento/Impegno assunto erroneamente	
3000111055	110,04	Accertamento/Impegno assunto erroneamente	
3000111056	136,18	Accertamento/Impegno assunto erroneamente	
3000111057	114,20	Accertamento/Impegno assunto erroneamente	
3000111058	166,45	Accertamento/Impegno assunto erroneamente	
3000111059	201,94	Accertamento/Impegno assunto erroneamente	
3000111060	228,82	Accertamento/Impegno assunto erroneamente	
3000111061	124,50	Accertamento/Impegno assunto erroneamente	
3000111062	140,30	Accertamento/Impegno assunto erroneamente	
3000111063	226,77	Accertamento/Impegno assunto erroneamente	
3000111064	413,36	Accertamento/Impegno assunto erroneamente	
3000111065	469,56	Accertamento/Impegno assunto erroneamente	
3000111066	568,13	Accertamento/Impegno assunto erroneamente	
3000111067	176,61	Accertamento/Impegno assunto erroneamente	
3000111068	259,32	Accertamento/Impegno assunto erroneamente	
3000111069	797,56	Accertamento/Impegno assunto erroneamente	
3000111070	0,40	Accertamento/Impegno assunto erroneamente	
3000111071	236,36	Accertamento/Impegno assunto erroneamente	
3000111072	192,30	Accertamento/Impegno assunto erroneamente	
3000111073	181,41	Accertamento/Impegno assunto erroneamente	
3000111074	144,70	Accertamento/Impegno assunto erroneamente	
3000111075	0,60	Accertamento/Impegno assunto erroneamente	
3000111076	0,36	Accertamento/Impegno assunto erroneamente	
3000111077	0,81	Accertamento/Impegno assunto erroneamente	
3000111078	0,30	Accertamento/Impegno assunto erroneamente	
3000111079	1,39	Accertamento/Impegno assunto erroneamente	
3000111080	1,79	Accertamento/Impegno assunto erroneamente	
3000111081	0,40	Accertamento/Impegno assunto erroneamente	
3000111082	0,63	Accertamento/Impegno assunto erroneamente	
3000111083	0,19	Accertamento/Impegno assunto erroneamente	
3000111084	1,10	Accertamento/Impegno assunto erroneamente	
3000111085	0,53	Accertamento/Impegno assunto erroneamente	
3000111086	0,44	Accertamento/Impegno assunto erroneamente	
3000111087	220,00	Accertamento/Impegno assunto erroneamente	
3000111088	203,48	Accertamento/Impegno assunto erroneamente	
3000111089	171,17	Accertamento/Impegno assunto erroneamente	
3000111090	218,65	Accertamento/Impegno assunto erroneamente	
3000111091	222,55	Accertamento/Impegno assunto erroneamente	
3000111092	217,35	Accertamento/Impegno assunto erroneamente	
3000111093	192,99	Accertamento/Impegno assunto erroneamente	
3000111094	224,95	Accertamento/Impegno assunto erroneamente	
3000111095	139,70	Accertamento/Impegno assunto erroneamente	
3000111096	196,44	Accertamento/Impegno assunto erroneamente	
3000111166	1,19	Accertamento/Impegno assunto erroneamente	
3000111176	24.789,93	Accertamento/Impegno assunto erroneamente	
3000111177	24.789,93	Accertamento/Impegno assunto erroneamente	
3000111178	24.789,93	Accertamento/Impegno assunto erroneamente	
3000111179	24.789,93	Accertamento/Impegno assunto erroneamente	
3000111180	24.789,93	Accertamento/Impegno assunto erroneamente	
3000111181	24.789,93	Accertamento/Impegno assunto erroneamente	

XIV LEGISLATURA — DISEGNI DI LEGGE E RELAZIONI — DOCUMENTI

RACCONTAMENTO RESIDUI 2002

21103		Manutenzione straordinaria di immobili da reddito	
Documento	Importo	Motivazione	
3000111182	0,21	Arrotondamenti	
3000111183	1.859,24	Accertamento/Impegno assunto erroneamente	
3000111185	113,42	Accertamento/Impegno assunto erroneamente	
3000111186	67,14	Accertamento/Impegno assunto erroneamente	
3000111187	173,46	Accertamento/Impegno assunto erroneamente	
3000111188	400,25	Accertamento/Impegno assunto erroneamente	
3000111189	280,36	Accertamento/Impegno assunto erroneamente	
3000111190	217,94	Accertamento/Impegno assunto erroneamente	
3000111191	264,32	Accertamento/Impegno assunto erroneamente	
3000111192	315,36	Accertamento/Impegno assunto erroneamente	
3000111193	400,25	Accertamento/Impegno assunto erroneamente	
3000111194	343,30	Accertamento/Impegno assunto erroneamente	
3000111195	439,59	Accertamento/Impegno assunto erroneamente	
3000111196	201,45	Accertamento/Impegno assunto erroneamente	
3000111197	1.394,51	Accertamento/Impegno assunto erroneamente	
3000111198	129,86	Accertamento/Impegno assunto erroneamente	
3000111199	186,87	Accertamento/Impegno assunto erroneamente	
300011200	1.301,47	Accertamento/Impegno assunto erroneamente	
300011201	1.038,78	Accertamento/Impegno assunto erroneamente	
300011202	144,31	Accertamento/Impegno assunto erroneamente	
300011203	101,74	Accertamento/Impegno assunto erroneamente	
300011204	2.099,50	Accertamento/Impegno assunto erroneamente	
300011205	1.735,30	Accertamento/Impegno assunto erroneamente	
300011206	3.346,64	Accertamento/Impegno assunto erroneamente	
300011207	29,75	Accertamento/Impegno assunto erroneamente	
300011208	8.676,48	Accertamento/Impegno assunto erroneamente	
300011209	2.169,12	Accertamento/Impegno assunto erroneamente	
300011210	720,15	Accertamento/Impegno assunto erroneamente	
300011211	99.159,72	Accertamento/Impegno assunto erroneamente	
300011212	88.004,26	Accertamento/Impegno assunto erroneamente	
300011213	94.821,49	Accertamento/Impegno assunto erroneamente	
300011214	94.821,49	Accertamento/Impegno assunto erroneamente	
300011216	21.587,90	Accertamento/Impegno assunto erroneamente	
300011217	73.853,34	Accertamento/Impegno assunto erroneamente	
300011218	73.853,34	Accertamento/Impegno assunto erroneamente	
300011219	73.853,34	Accertamento/Impegno assunto erroneamente	
300011220	73.853,34	Accertamento/Impegno assunto erroneamente	
300011221	73.853,34	Accertamento/Impegno assunto erroneamente	
300011222	73.853,34	Accertamento/Impegno assunto erroneamente	
300011223	73.853,34	Accertamento/Impegno assunto erroneamente	
300011224	73.853,34	Accertamento/Impegno assunto erroneamente	
300011225	73.853,34	Accertamento/Impegno assunto erroneamente	
300011226	73.853,34	Accertamento/Impegno assunto erroneamente	
300011227	73.853,34	Accertamento/Impegno assunto erroneamente	
300011228	73.853,34	Accertamento/Impegno assunto erroneamente	
300011229	73.853,34	Accertamento/Impegno assunto erroneamente	
300011230	61.974,83	Accertamento/Impegno assunto erroneamente	
300011247	6.189,41	Accertamento/Impegno assunto erroneamente	
300011249	568,10	Accertamento/Impegno assunto erroneamente	
300011352	43,07	Accertamento/Impegno assunto erroneamente	
300011353	30.057,79	Accertamento/Impegno assunto erroneamente	
300011358	4,24	Accertamento/Impegno assunto erroneamente	
300011359	1,03	Accertamento/Impegno assunto erroneamente	
300011360	297,24	Accertamento/Impegno assunto erroneamente	
300011361	556,66	Accertamento/Impegno assunto erroneamente	
300011362	112,73	Accertamento/Impegno assunto erroneamente	
300011363	495,11	Accertamento/Impegno assunto erroneamente	
300011364	398,04	Accertamento/Impegno assunto erroneamente	

XIV LEGISLATURA — DISEGNI DI LEGGE E RELAZIONI — DOCUMENTI

Riaccertamento residui 2002

21103		Manutenzione straordinaria di immobili da reddito	
Documento	Importo	Motivazione	
3000111365	- 535,74	Accertamento/Impegno assunto erroneamente	
3000111366	- 413,24	Accertamento/Impegno assunto erroneamente	
3000111367	- 12,19	Accertamento/Impegno assunto erroneamente	
3000111368	- 396,73	Accertamento/Impegno assunto erroneamente	
3000111369	- 264,14	Accertamento/Impegno assunto erroneamente	
3000111370	- 229,25	Accertamento/Impegno assunto erroneamente	
3000111371	- 705,95	Accertamento/Impegno assunto erroneamente	
3000111372	- 566,74	Accertamento/Impegno assunto erroneamente	
3000111373	- 364,18	Accertamento/Impegno assunto erroneamente	
3000111374	- 360,00	Accertamento/Impegno assunto erroneamente	
3000111375	- 24,86	Accertamento/Impegno assunto erroneamente	
3000111376	- 112,48	Accertamento/Impegno assunto erroneamente	
3000111377	- 404,26	Accertamento/Impegno assunto erroneamente	
3000111378	- 619,75	Accertamento/Impegno assunto erroneamente	
3000111379	- 1.535,72	Accertamento/Impegno assunto erroneamente	
3000111380	- 674,93	Accertamento/Impegno assunto erroneamente	
3000111381	- 155,50	Accertamento/Impegno assunto erroneamente	
3000111382	- 624,11	Accertamento/Impegno assunto erroneamente	
3000111383	- 336,02	Accertamento/Impegno assunto erroneamente	
3000111384	- 225,38	Accertamento/Impegno assunto erroneamente	
3000111385	- 491,15	Accertamento/Impegno assunto erroneamente	
3000111386	- 1.040,54	Accertamento/Impegno assunto erroneamente	
3000111387	- 803,16	Accertamento/Impegno assunto erroneamente	
3000111394	- 800,51	Accertamento/Impegno assunto erroneamente	
3000111399	- 1.859,24	Accertamento/Impegno assunto erroneamente	
3000111400	- 8.478,16	Accertamento/Impegno assunto erroneamente	
3000111401	- 4.586,14	Accertamento/Impegno assunto erroneamente	
3000111402	- 239,78	Accertamento/Impegno assunto erroneamente	
3000111403	- 11.155,47	Accertamento/Impegno assunto erroneamente	
3000111404	- 4.369,23	Accertamento/Impegno assunto erroneamente	
3000111405	- 9.172,27	Accertamento/Impegno assunto erroneamente	
3000111406	- 713,42	Accertamento/Impegno assunto erroneamente	
3000111407	- 1.549,37	Accertamento/Impegno assunto erroneamente	
3000111408	- 21.691,19	Accertamento/Impegno assunto erroneamente	
3000111409	- 23.550,43	Accertamento/Impegno assunto erroneamente	
3000111410	- 74.369,79	Accertamento/Impegno assunto erroneamente	
3000111411	- 11.155,47	Accertamento/Impegno assunto erroneamente	
3000111412	- 33,39	Accertamento/Impegno assunto erroneamente	
3000111413	- 638,37	Accertamento/Impegno assunto erroneamente	
3000111414	- 53,03	Accertamento/Impegno assunto erroneamente	
3000111416	- 27.888,67	Accertamento/Impegno assunto erroneamente	
3000111417	- 3.098,74	Accertamento/Impegno assunto erroneamente	
3000111452	- 900,21	Accertamento/Impegno assunto erroneamente	
3000111463	- 42.762,63	Accertamento/Impegno assunto erroneamente	
3000111464	- 44.621,88	Accertamento/Impegno assunto erroneamente	
3000111465	- 444,31	Accertamento/Impegno assunto erroneamente	
3000111466	- 32.846,66	Accertamento/Impegno assunto erroneamente	
3000111467	- 29.747,92	Accertamento/Impegno assunto erroneamente	
3000111468	- 37.804,65	Accertamento/Impegno assunto erroneamente	
3000111469	- 32.846,66	Accertamento/Impegno assunto erroneamente	
3000111470	- 32.226,91	Accertamento/Impegno assunto erroneamente	
3000111471	- -2.537,49	Accertamento/Impegno assunto erroneamente	
3000111472	- 1.303,82	Accertamento/Impegno assunto erroneamente	
3000111473	- 1.284,45	Accertamento/Impegno assunto erroneamente	
3000111474	- 1.155,05	Accertamento/Impegno assunto erroneamente	
3000111475	- 1.121,82	Accertamento/Impegno assunto erroneamente	
3000111476	- 2.118,93	Accertamento/Impegno assunto erroneamente	
3000111477	- 507,40	Accertamento/Impegno assunto erroneamente	

XIV LEGISLATURA — DISEGNI DI LEGGE E RELAZIONI — DOCUMENTI

Riaccertamento esiti 2002

21103		Manutenzione straordinaria di immobili da reddito	
Documento	Importo	Motivazione	
3000111478	415,90	Accertamento/impegno assunto erroneamente	
3000111479	53.918,10	Accertamento/impegno assunto erroneamente	
3000111480	1.165,88	Accertamento/impegno assunto erroneamente	
3000111481	1.212,37	Accertamento/impegno assunto erroneamente	
3000111482	30.987,41	Accertamento/impegno assunto erroneamente	
3000111483	29.747,92	Accertamento/impegno assunto erroneamente	
3000111484	1.145,21	Accertamento/impegno assunto erroneamente	
3000111485	31.607,16	Accertamento/impegno assunto erroneamente	
3000111486	2.400,86	Accertamento/impegno assunto erroneamente	
3000111488	1.180,60	Accertamento/impegno assunto erroneamente	
3000111489	761,64	Accertamento/impegno assunto erroneamente	
3000111490	408,76	Accertamento/impegno assunto erroneamente	
3000111491	499,39	Accertamento/impegno assunto erroneamente	
3000111492	46.481,12	Accertamento/impegno assunto erroneamente	
3000111493	421,15	Accertamento/impegno assunto erroneamente	
3000111494	738,24	Accertamento/impegno assunto erroneamente	
3000111495	942,71	Accertamento/impegno assunto erroneamente	
3000111496	48.960,11	Accertamento/impegno assunto erroneamente	
3000111497	2.259,09	Accertamento/impegno assunto erroneamente	
3000111498	904,30	Accertamento/impegno assunto erroneamente	
3000111499	773,51	Accertamento/impegno assunto erroneamente	
3000111500	924,09	Accertamento/impegno assunto erroneamente	
3000111501	436,25	Accertamento/impegno assunto erroneamente	
3000111502	763,94	Accertamento/impegno assunto erroneamente	
3000111503	1.061,82	Accertamento/impegno assunto erroneamente	
3000111504	1.017,87	Accertamento/impegno assunto erroneamente	
3000111505	948,54	Accertamento/impegno assunto erroneamente	
3000111506	619,75	Accertamento/impegno assunto erroneamente	
3000111540	0,01	Arrotondamenti	
3000111544	126.942,40	Accertamento/impegno assunto erroneamente	
3000111545	53,79	Accertamento/impegno assunto erroneamente	
3000111546	154,94	Accertamento/impegno assunto erroneamente	
3000111547	11.155,47	Accertamento/impegno assunto erroneamente	
3000111548	341,86	Accertamento/impegno assunto erroneamente	
3000111549	2.562,28	Accertamento/impegno assunto erroneamente	
3000111550	240,42	Accertamento/impegno assunto erroneamente	
3000111551	41,34	Accertamento/impegno assunto erroneamente	
3000111552	369,83	Accertamento/impegno assunto erroneamente	
3000111553	464,82	Accertamento/impegno assunto erroneamente	
3000111554	206,05	Accertamento/impegno assunto erroneamente	
3000111555	2.169,12	Accertamento/impegno assunto erroneamente	
3000111556	200,13	Accertamento/impegno assunto erroneamente	
3000111557	1.859,24	Accertamento/impegno assunto erroneamente	
3000111558	156,72	Accertamento/impegno assunto erroneamente	
3000111559	3.098,74	Accertamento/impegno assunto erroneamente	
3000111560	239,64	Accertamento/impegno assunto erroneamente	
3000111561	2.788,87	Accertamento/impegno assunto erroneamente	
3000111567	34.801,03	Accertamento/impegno assunto erroneamente	
3000111570	25.946,97	Accertamento/impegno assunto erroneamente	
3000111573	4.647,70	Accertamento/impegno assunto erroneamente	
3000111577	6.451,14	Accertamento/impegno assunto erroneamente	
3000111589	136.344,62	Accertamento/impegno assunto erroneamente	
3000111590	38.734,27	Accertamento/impegno assunto erroneamente	
3000111591	33.683,32	Accertamento/impegno assunto erroneamente	
3000111592	1.655,76	Accertamento/impegno assunto erroneamente	
3000111593	73.262,57	Accertamento/impegno assunto erroneamente	
3000111614	10.795,46	Accertamento/impegno assunto erroneamente	
3000111615	15.493,71	Accertamento/impegno assunto erroneamente	

XIV LEGISLATURA — DISEGNI DI LEGGE E RELAZIONI — DOCUMENTI

Riaccertamento residui 2002

21103		Manutenzione straordinaria di immobili da reddito
Documento	Importo	Motivazione
3000111616	19.831,94	Accertamento/Impegno assunto erroneamente
3000111617	9.915,97	Accertamento/Impegno assunto erroneamente
3000111618	11.155,47	Accertamento/Impegno assunto erroneamente
3000111619	1.168,79	Accertamento/Impegno assunto erroneamente
3000111620	1.451,76	Accertamento/Impegno assunto erroneamente
3000111621	1.840,67	Accertamento/Impegno assunto erroneamente
3000111622	1.886,35	Accertamento/Impegno assunto erroneamente
3000111623	2.105,02	Accertamento/Impegno assunto erroneamente
3000111624	2.259,09	Accertamento/Impegno assunto erroneamente
3000111625	12,54	Accertamento/Impegno assunto erroneamente
3000111626	3.970,51	Accertamento/Impegno assunto erroneamente
3000111627	124,32	Accertamento/Impegno assunto erroneamente
3000111628	13.014,71	Accertamento/Impegno assunto erroneamente
3000111629	14.254,21	Accertamento/Impegno assunto erroneamente
3000111630	2.994,63	Accertamento/Impegno assunto erroneamente
3000111631	19.831,94	Accertamento/Impegno assunto erroneamente
3000111632	2.996,87	Accertamento/Impegno assunto erroneamente
3000111633	3.161,31	Accertamento/Impegno assunto erroneamente
3000111634	11.155,47	Accertamento/Impegno assunto erroneamente
3000111635	1.168,79	Accertamento/Impegno assunto erroneamente
3000111636	1.331,77	Accertamento/Impegno assunto erroneamente
3000111637	1.840,67	Accertamento/Impegno assunto erroneamente
3000111638	1.886,36	Accertamento/Impegno assunto erroneamente
3000111639	2.168,54	Accertamento/Impegno assunto erroneamente
3000111640	11,42	Accertamento/Impegno assunto erroneamente
3000111641	2.530,11	Accertamento/Impegno assunto erroneamente
3000111642	2.611,10	Accertamento/Impegno assunto erroneamente
3000111643	2.729,23	Accertamento/Impegno assunto erroneamente
3000111644	12.394,97	Accertamento/Impegno assunto erroneamente
3000111645	14.873,96	Accertamento/Impegno assunto erroneamente
3000111646	17.352,95	Accertamento/Impegno assunto erroneamente
3000111647	19.831,94	Accertamento/Impegno assunto erroneamente
3000111648	2.318,79	Accertamento/Impegno assunto erroneamente
3000111649	4.908,08	Accertamento/Impegno assunto erroneamente
3000111650	473,06	Accertamento/Impegno assunto erroneamente
3000111651	13.634,46	Accertamento/Impegno assunto erroneamente
3000111652	1.331,77	Accertamento/Impegno assunto erroneamente
3000111653	1.840,67	Accertamento/Impegno assunto erroneamente
3000111654	1.886,36	Accertamento/Impegno assunto erroneamente
3000111655	2.191,66	Accertamento/Impegno assunto erroneamente
3000111656	162,89	Accertamento/Impegno assunto erroneamente
3000111657	2.394,79	Accertamento/Impegno assunto erroneamente
3000111658	2.588,12	Accertamento/Impegno assunto erroneamente
3000111659	2.826,21	Accertamento/Impegno assunto erroneamente
3000111660	196,25	Accertamento/Impegno assunto erroneamente
3000111661	28.716,28	Accertamento/Impegno assunto erroneamente
3000111662	21.448,93	Accertamento/Impegno assunto erroneamente
3000111663	16.035,49	Accertamento/Impegno assunto erroneamente
3000111664	29.599,81	Accertamento/Impegno assunto erroneamente
3000111665	4.648,11	Accertamento/Impegno assunto erroneamente
3000111666	1.487,40	Accertamento/Impegno assunto erroneamente
3000111667	1.239,50	Accertamento/Impegno assunto erroneamente
3000111668	42,64	Accertamento/Impegno assunto erroneamente
3000111669	1.239,50	Accertamento/Impegno assunto erroneamente
3000111670	414,98	Accertamento/Impegno assunto erroneamente
3000111671	4.957,99	Accertamento/Impegno assunto erroneamente
3000111672	3.718,49	Accertamento/Impegno assunto erroneamente
3000111673	319,12	Accertamento/Impegno assunto erroneamente

XIV LEGISLATURA — DISEGNI DI LEGGE E RELAZIONI — DOCUMENTI

Riaccertamento residui 2002

21103		Manutenzione straordinaria di immobili da reddito	
Documento	Importo	Motivazione	
3000111674	3.718,49	Accertamento/Impegno assunto erroneamente	
3000111675	531,05	Accertamento/Impegno assunto erroneamente	
3000111676	5.577,73	Accertamento/Impegno assunto erroneamente	
3000111677	4.957,99	Accertamento/Impegno assunto erroneamente	
3000111678	5.577,73	Accertamento/Impegno assunto erroneamente	
3000111679	154,94	Accertamento/Impegno assunto erroneamente	
3000111680	239,48	Accertamento/Impegno assunto erroneamente	
3000111681	552,22	Accertamento/Impegno assunto erroneamente	
3000111682	1.859,24	Accertamento/Impegno assunto erroneamente	
3000111683	305,17	Accertamento/Impegno assunto erroneamente	
3000111684	4.338,24	Accertamento/Impegno assunto erroneamente	
3000111685	3.098,74	Accertamento/Impegno assunto erroneamente	
3000111686	11.155,47	Accertamento/Impegno assunto erroneamente	
3000111687	3.096,74	Accertamento/Impegno assunto erroneamente	
3000111688	5.887,61	Accertamento/Impegno assunto erroneamente	
3000111689	2.040,00	Accertamento/Impegno assunto erroneamente	
3000111690	1.859,24	Accertamento/Impegno assunto erroneamente	
3000111691	2.293,07	Accertamento/Impegno assunto erroneamente	
3000111692	465,67	Accertamento/Impegno assunto erroneamente	
3000111693	284,22	Accertamento/Impegno assunto erroneamente	
3000111694	349,36	Accertamento/Impegno assunto erroneamente	
3000111695	483,47	Accertamento/Impegno assunto erroneamente	
3000111696	386,58	Accertamento/Impegno assunto erroneamente	
3000111697	1.044,32	Accertamento/Impegno assunto erroneamente	
3000111698	1.859,24	Accertamento/Impegno assunto erroneamente	
3000111699	164,06	Accertamento/Impegno assunto erroneamente	
3000111700	262,52	Accertamento/Impegno assunto erroneamente	
3000111701	210,75	Accertamento/Impegno assunto erroneamente	
3000111702	91,93	Accertamento/Impegno assunto erroneamente	
3000111703	82,21	Accertamento/Impegno assunto erroneamente	
3000111704	1.859,24	Accertamento/Impegno assunto erroneamente	
3000111705	1.859,24	Accertamento/Impegno assunto erroneamente	
3000111706	180,76	Accertamento/Impegno assunto erroneamente	
3000111707	180,49	Accertamento/Impegno assunto erroneamente	
3000111708	232,63	Accertamento/Impegno assunto erroneamente	
3000111709	10.752,63	Accertamento/Impegno assunto erroneamente	
3000111710	2.169,12	Accertamento/Impegno assunto erroneamente	
3000111711	204,96	Accertamento/Impegno assunto erroneamente	
3000111712	1.549,37	Accertamento/Impegno assunto erroneamente	
3000111713	1.859,24	Accertamento/Impegno assunto erroneamente	
3000111714	2.450,80	Accertamento/Impegno assunto erroneamente	
3000111715	2,78	Accertamento/Impegno assunto erroneamente	
3000111716	311,80	Accertamento/Impegno assunto erroneamente	
3000111717	188,54	Accertamento/Impegno assunto erroneamente	
3000111718	17,06	Accertamento/Impegno assunto erroneamente	
3000111719	2.024,99	Accertamento/Impegno assunto erroneamente	
3000111720	2.215,64	Accertamento/Impegno assunto erroneamente	
3000111722	52,61	Accertamento/Impegno assunto erroneamente	
3000111723	2.437,97	Accertamento/Impegno assunto erroneamente	
3000111724	10,57	Accertamento/Impegno assunto erroneamente	
3000111725	2.652,98	Accertamento/Impegno assunto erroneamente	
3000111726	2.830,85	Accertamento/Impegno assunto erroneamente	
3000111727	2.899,37	Accertamento/Impegno assunto erroneamente	
3000111728	3.070,23	Accertamento/Impegno assunto erroneamente	
3000111729	3.110,13	Accertamento/Impegno assunto erroneamente	
3000111730	3.158,56	Accertamento/Impegno assunto erroneamente	
3000111731	39.044,14	Accertamento/Impegno assunto erroneamente	
3000111732	40.283,64	Accertamento/Impegno assunto erroneamente	

XIV LEGISLATURA — DISEGNI DI LEGGE E RELAZIONI — DOCUMENTI

Riaccertamento residui 2002

21103		Manutenzione straordinaria di immobili da reddito	
Documento	Importo	Motivazione	
3000111733	41.523,13	Accertamento/impegno assunto erroneamente	
3000111734	32.226,91	Accertamento/impegno assunto erroneamente	
3000111735	34.086,16	Accertamento/impegno assunto erroneamente	
3000111736	27.268,92	Accertamento/impegno assunto erroneamente	
3000111737	30.367,67	Accertamento/impegno assunto erroneamente	
3000111738	38.424,39	Accertamento/impegno assunto erroneamente	
3000111739	42.762,63	Accertamento/impegno assunto erroneamente	
3000111740	44.621,88	Accertamento/impegno assunto erroneamente	
3000111741	39.663,89	Accertamento/impegno assunto erroneamente	
3000111742	23.550,43	Accertamento/impegno assunto erroneamente	
3000111743	26.029,43	Accertamento/impegno assunto erroneamente	
3000111744	35.325,65	Accertamento/impegno assunto erroneamente	
3000111745	371,84	Accertamento/impegno assunto erroneamente	
3000111746	464,81	Accertamento/impegno assunto erroneamente	
3000111747	587,59	Accertamento/impegno assunto erroneamente	
3000111748	650,35	Accertamento/impegno assunto erroneamente	
3000111749	712,56	Accertamento/impegno assunto erroneamente	
3000111750	836,66	Accertamento/impegno assunto erroneamente	
3000111751	18.592,45	Accertamento/impegno assunto erroneamente	
3000111752	19.212,20	Accertamento/impegno assunto erroneamente	
3000111753	1.021,35	Accertamento/impegno assunto erroneamente	
3000111754	1.115,02	Accertamento/impegno assunto erroneamente	
3000111755	1.208,21	Accertamento/impegno assunto erroneamente	
3000111756	206,58	Accertamento/impegno assunto erroneamente	
3000111757	1.390,50	Accertamento/impegno assunto erroneamente	
3000111758	1.580,36	Accertamento/impegno assunto erroneamente	
3000111759	1.641,75	Accertamento/impegno assunto erroneamente	
3000111760	1.363,44	Accertamento/impegno assunto erroneamente	
3000111761	650,73	Accertamento/impegno assunto erroneamente	
3000111762	525,61	Accertamento/impegno assunto erroneamente	
3000111763	805,68	Accertamento/impegno assunto erroneamente	
3000111764	1.084,50	Accertamento/impegno assunto erroneamente	
3000111765	1.145,80	Accertamento/impegno assunto erroneamente	
3000111766	897,96	Accertamento/impegno assunto erroneamente	
3000111767	991,59	Accertamento/impegno assunto erroneamente	
3000111768	1.549,31	Accertamento/impegno assunto erroneamente	
3000111769	867,53	Accertamento/impegno assunto erroneamente	
3000111770	495,68	Accertamento/impegno assunto erroneamente	
3000111771	1.425,24	Accertamento/impegno assunto erroneamente	
3000111772	1.177,10	Accertamento/impegno assunto erroneamente	
3000111773	1.518,39	Accertamento/impegno assunto erroneamente	
3000111774	929,62	Accertamento/impegno assunto erroneamente	
3000111775	402,84	Accertamento/impegno assunto erroneamente	
3000111777	335,66	Accertamento/impegno assunto erroneamente	
3000111778	588,76	Accertamento/impegno assunto erroneamente	
3000111779	647,20	Accertamento/impegno assunto erroneamente	
3000111780	712,71	Accertamento/impegno assunto erroneamente	
3000111781	773,69	Accertamento/impegno assunto erroneamente	
3000111782	836,54	Accertamento/impegno assunto erroneamente	
3000111783	929,62	Accertamento/impegno assunto erroneamente	
3000111784	960,61	Accertamento/impegno assunto erroneamente	
3000111785	1.021,43	Accertamento/impegno assunto erroneamente	
3000111786	1.115,55	Accertamento/impegno assunto erroneamente	
3000111787	1.197,27	Accertamento/impegno assunto erroneamente	
3000111788	1.301,47	Accertamento/impegno assunto erroneamente	
3000111789	1.394,43	Accertamento/impegno assunto erroneamente	
3000111790	1.577,63	Accertamento/impegno assunto erroneamente	
3000111791	1.642,33	Accertamento/impegno assunto erroneamente	

XIV LEGISLATURA — DISEGNI DI LEGGE E RELAZIONI — DOCUMENTI

Riaccertamento residui 2002

21103		Manutenzione straordinaria di immobili da reddito	
Documento	Importo	Motivazione	
3000111792	1.332,46	Accertamento/Impegno assunto erroneamente	
3000111793	649,55	Accertamento/Impegno assunto erroneamente	
3000111794	526,79	Accertamento/Impegno assunto erroneamente	
3000111795	805,68	Accertamento/Impegno assunto erroneamente	
3000111796	1.080,79	Accertamento/Impegno assunto erroneamente	
3000111797	1.146,54	Accertamento/Impegno assunto erroneamente	
3000111798	898,63	Accertamento/Impegno assunto erroneamente	
3000111799	990,74	Accertamento/Impegno assunto erroneamente	
3000111800	1.549,25	Accertamento/Impegno assunto erroneamente	
3000111801	867,65	Accertamento/Impegno assunto erroneamente	
3000111802	495,80	Accertamento/Impegno assunto erroneamente	
3000111803	1.424,24	Accertamento/Impegno assunto erroneamente	
3000111804	1.177,52	Accertamento/Impegno assunto erroneamente	
3000111805	1.518,39	Accertamento/Impegno assunto erroneamente	
3000111806	929,62	Accertamento/Impegno assunto erroneamente	
3000111807	0,05	Accertamento/Impegno assunto erroneamente	
3000111808	0,01	Arrotondamenti	
3000111809	0,05	Arrotondamenti	
3000111810	0,01	Arrotondamenti	
3000111811	413,17	Accertamento/Impegno assunto erroneamente	
3000111812	19.212,20	Accertamento/Impegno assunto erroneamente	
3000111814	38,11	Accertamento/Impegno assunto erroneamente	
3000111815	145,74	Accertamento/Impegno assunto erroneamente	
3000111816	183,71	Accertamento/Impegno assunto erroneamente	
3000111817	152,87	Accertamento/Impegno assunto erroneamente	
3000111819	1.239,50	Accertamento/Impegno assunto erroneamente	
3000111820	16,99	Accertamento/Impegno assunto erroneamente	
3000111821	103,56	Accertamento/Impegno assunto erroneamente	
3000111822	563,17	Accertamento/Impegno assunto erroneamente	
3000111823	78,56	Accertamento/Impegno assunto erroneamente	
3000111825	165,33	Accertamento/Impegno assunto erroneamente	
3000111826	288,91	Accertamento/Impegno assunto erroneamente	
3000111827	1.239,50	Accertamento/Impegno assunto erroneamente	
3000111828	238,64	Accertamento/Impegno assunto erroneamente	
3000111831	4.767,92	Accertamento/Impegno assunto erroneamente	
3000111832	7.184,95	Accertamento/Impegno assunto erroneamente	
3000111837	15.173,36	Accertamento/Impegno assunto erroneamente	
3000111838	250.198,58	Accertamento/Impegno assunto erroneamente	
3000111842	2.582,28	Accertamento/Impegno assunto erroneamente	
3000111861	21.691,19	Accertamento/Impegno assunto erroneamente	
3000111868	2.788,87	Accertamento/Impegno assunto erroneamente	
3000111870	33.807,88	Accertamento/Impegno assunto erroneamente	
3000111871	2.194,97	Accertamento/Impegno assunto erroneamente	
3000111872	2.231,10	Accertamento/Impegno assunto erroneamente	
3000111873	41.316,55	Accertamento/Impegno assunto erroneamente	
3000111874	3.098,74	Accertamento/Impegno assunto erroneamente	
3000111875	42.865,92	Accertamento/Impegno assunto erroneamente	
3000111876	2.365,39	Accertamento/Impegno assunto erroneamente	
3000111877	2.215,60	Accertamento/Impegno assunto erroneamente	
3000111878	44.312,00	Accertamento/Impegno assunto erroneamente	
3000111879	41.316,55	Accertamento/Impegno assunto erroneamente	
3000111880	2.295,45	Accertamento/Impegno assunto erroneamente	
3000111881	44.312,00	Accertamento/Impegno assunto erroneamente	
3000111882	25.822,84	Accertamento/Impegno assunto erroneamente	
3000111883	44.312,00	Accertamento/Impegno assunto erroneamente	
3000111884	44.312,00	Accertamento/Impegno assunto erroneamente	
3000111885	2.324,06	Accertamento/Impegno assunto erroneamente	
3000111886	42.142,88	Accertamento/Impegno assunto erroneamente	

Riaccertamento residui 2002

21103		Manutenzione straordinaria di immobili da reddito	
Documento	Importo	Motivazione	
3000111887	44.312,00	Accertamento/impegno assunto erroneamente	
3000111888	44.312,00	Accertamento/impegno assunto erroneamente	
3000111889	2.324,06	Accertamento/impegno assunto erroneamente	
3000111890	42.142,88	Accertamento/impegno assunto erroneamente	
3000111891	25.822,84	Accertamento/impegno assunto erroneamente	
3000111892	18.489,16	Accertamento/impegno assunto erroneamente	
3000111893	17,94	Accertamento/impegno assunto erroneamente	
3000111894	2.324,06	Accertamento/impegno assunto erroneamente	
3000111895	42.142,88	Accertamento/impegno assunto erroneamente	
3000111896	2.215,60	Accertamento/impegno assunto erroneamente	
3000111897	30.109,44	Accertamento/impegno assunto erroneamente	
3000111897	14.202,56	Accertamento/impegno assunto erroneamente	
3000111898	44.312,00	Accertamento/impegno assunto erroneamente	
3000111899	44.312,00	Accertamento/impegno assunto erroneamente	
3000111900	44.312,00	Accertamento/impegno assunto erroneamente	
3000111901	44.312,00	Accertamento/impegno assunto erroneamente	
3000111902	44.312,00	Accertamento/impegno assunto erroneamente	
3000111903	44.312,00	Accertamento/impegno assunto erroneamente	
3000111904	44.312,00	Accertamento/impegno assunto erroneamente	
3000111905	44.312,00	Accertamento/impegno assunto erroneamente	
3000111906	44.312,00	Accertamento/impegno assunto erroneamente	
3000111907	44.312,00	Accertamento/impegno assunto erroneamente	
3000111908	5.164,57	Accertamento/impegno assunto erroneamente	
3000111909	5.164,57	Accertamento/impegno assunto erroneamente	
3000111910	5.164,57	Accertamento/impegno assunto erroneamente	
3000111911	5.164,57	Accertamento/impegno assunto erroneamente	
3000111912	5.164,57	Accertamento/impegno assunto erroneamente	
3000111913	5.164,57	Accertamento/impegno assunto erroneamente	
3000111914	13.324,59	Accertamento/impegno assunto erroneamente	
3000111915	1.957,41	Accertamento/impegno assunto erroneamente	
3000111916	5.164,57	Accertamento/impegno assunto erroneamente	
3000111917	2.215,60	Accertamento/impegno assunto erroneamente	
3000111918	2.215,60	Accertamento/impegno assunto erroneamente	
3000111919	2.213,24	Accertamento/impegno assunto erroneamente	
3000111920	44.312,00	Accertamento/impegno assunto erroneamente	
3000111921	10.329,14	Accertamento/impegno assunto erroneamente	
3000111922	10.329,14	Accertamento/impegno assunto erroneamente	
3000111923	10.329,14	Accertamento/impegno assunto erroneamente	
3000111924	13.324,59	Accertamento/impegno assunto erroneamente	
3000111925	44.312,00	Accertamento/impegno assunto erroneamente	
3000111926	44.312,00	Accertamento/impegno assunto erroneamente	
3000111927	44.312,00	Accertamento/impegno assunto erroneamente	
3000111928	44.312,00	Accertamento/impegno assunto erroneamente	
3000111929	44.312,00	Accertamento/impegno assunto erroneamente	
3000111930	44.312,00	Accertamento/impegno assunto erroneamente	
3000111931	44.312,00	Accertamento/impegno assunto erroneamente	
3000111932	44.312,00	Accertamento/impegno assunto erroneamente	
3000111933	44.312,00	Accertamento/impegno assunto erroneamente	
3000111934	44.312,00	Accertamento/impegno assunto erroneamente	
3000111935	44.312,00	Accertamento/impegno assunto erroneamente	
3000111936	44.312,00	Accertamento/impegno assunto erroneamente	
3000111937	44.312,00	Accertamento/impegno assunto erroneamente	
3000111938	44.312,00	Accertamento/impegno assunto erroneamente	
3000111939	44.312,00	Accertamento/impegno assunto erroneamente	
3000111940	44.312,00	Accertamento/impegno assunto erroneamente	
3000111941	44.312,00	Accertamento/impegno assunto erroneamente	
3000111942	44.312,00	Accertamento/impegno assunto erroneamente	
3000111943	10.329,14	Accertamento/impegno assunto erroneamente	

XIV LEGISLATURA — DISEGNI DI LEGGE E RELAZIONI — DOCUMENTI

Riaccertamento residui 2002

21103		Manutenzione straordinaria di immobili da reddito	
Documento	Importo	Motivazione	
3000111944	15.493,71	Accertamento/Impegno assunto erroneamente	
3000111945	15.493,71	Accertamento/Impegno assunto erroneamente	
3000111946	2.995,45	Accertamento/Impegno assunto erroneamente	
3000111947	44.312,00	Accertamento/Impegno assunto erroneamente	
3000111948	44.312,00	Accertamento/Impegno assunto erroneamente	
3000111949	44.312,00	Accertamento/Impegno assunto erroneamente	
3000111950	44.312,00	Accertamento/Impegno assunto erroneamente	
3000111951	44.312,00	Accertamento/Impegno assunto erroneamente	
3000111952	44.312,00	Accertamento/Impegno assunto erroneamente	
3000111953	44.312,00	Accertamento/Impegno assunto erroneamente	
3000111954	44.312,00	Accertamento/Impegno assunto erroneamente	
3000111955	44.312,00	Accertamento/Impegno assunto erroneamente	
3000111956	44.312,00	Accertamento/Impegno assunto erroneamente	
3000111957	44.312,00	Accertamento/Impegno assunto erroneamente	
3000111958	44.312,00	Accertamento/Impegno assunto erroneamente	
3000111959	44.312,00	Accertamento/Impegno assunto erroneamente	
3000111960	44.312,00	Accertamento/Impegno assunto erroneamente	
3000111961	44.312,00	Accertamento/Impegno assunto erroneamente	
3000111962	44.312,00	Accertamento/Impegno assunto erroneamente	
3000111963	44.312,00	Accertamento/Impegno assunto erroneamente	
3000111964	44.312,00	Accertamento/Impegno assunto erroneamente	
3000111965	44.312,00	Accertamento/Impegno assunto erroneamente	
3000111966	44.312,00	Accertamento/Impegno assunto erroneamente	
3000111968	44.312,00	Accertamento/Impegno assunto erroneamente	
3000111969	44.312,00	Accertamento/Impegno assunto erroneamente	
3000111970	44.312,00	Accertamento/Impegno assunto erroneamente	
3000111971	44.312,00	Accertamento/Impegno assunto erroneamente	
3000111972	44.312,00	Accertamento/Impegno assunto erroneamente	
3000111973	44.312,00	Accertamento/Impegno assunto erroneamente	
3000111974	5.164,57	Accertamento/Impegno assunto erroneamente	
3000111975	774,69	Accertamento/Impegno assunto erroneamente	
3000111976	4.545,29	Accertamento/Impegno assunto erroneamente	
3000111977	10.845,59	Accertamento/Impegno assunto erroneamente	
3000111978	10.845,59	Accertamento/Impegno assunto erroneamente	
3000111979	10.845,59	Accertamento/Impegno assunto erroneamente	
3000111980	10.845,59	Accertamento/Impegno assunto erroneamente	
3000111981	10.845,59	Accertamento/Impegno assunto erroneamente	
3000111982	10.845,59	Accertamento/Impegno assunto erroneamente	
3000111983	10.845,59	Accertamento/Impegno assunto erroneamente	
3000111984	10.845,59	Accertamento/Impegno assunto erroneamente	
3000111985	10.845,59	Accertamento/Impegno assunto erroneamente	
3000111986	10.845,59	Accertamento/Impegno assunto erroneamente	
3000111987	14.202,56	Accertamento/Impegno assunto erroneamente	
3000111988	14.460,79	Accertamento/Impegno assunto erroneamente	
3000111989	13.944,34	Accertamento/Impegno assunto erroneamente	
3000111990	13.944,34	Accertamento/Impegno assunto erroneamente	
3000111991	13.944,34	Accertamento/Impegno assunto erroneamente	
3000111992	13.944,34	Accertamento/Impegno assunto erroneamente	
3000111993	1.373,78	Accertamento/Impegno assunto erroneamente	
3000111994	78,56	Accertamento/Impegno assunto erroneamente	
3000111995	4.338,24	Accertamento/Impegno assunto erroneamente	
3000111996	1.859,24	Accertamento/Impegno assunto erroneamente	
3000111997	868,67	Accertamento/Impegno assunto erroneamente	
3000111998	588,76	Accertamento/Impegno assunto erroneamente	
3000111999	5.267,86	Accertamento/Impegno assunto erroneamente	
300012000	5.732,67	Accertamento/Impegno assunto erroneamente	
300012001	5.732,67	Accertamento/Impegno assunto erroneamente	
300012002	5.732,67	Accertamento/Impegno assunto erroneamente	

XIV LEGISLATURA — DISEGNI DI LEGGE E RELAZIONI — DOCUMENTI

Riaccertamento residui 2002

21103		Manutenzione straordinaria di immobili da reddito	
Documento	Importo	Motivazione	
3000112003	5.732,67	Accertamento/Impegno assunto erroneamente	
3000112004	5.732,67	Accertamento/Impegno assunto erroneamente	
3000112005	5.732,67	Accertamento/Impegno assunto erroneamente	
3000112006	5.732,67	Accertamento/Impegno assunto erroneamente	
3000112007	5.732,67	Accertamento/Impegno assunto erroneamente	
3000112008	6.197,48	Accertamento/Impegno assunto erroneamente	
3000112009	23.282,08	Accertamento/Impegno assunto erroneamente	
3000112010	4.707,76	Accertamento/Impegno assunto erroneamente	
3000112011	22.643,29	Accertamento/Impegno assunto erroneamente	
3000112012	51.645,69	Accertamento/Impegno assunto erroneamente	
3000112013	77.468,53	Accertamento/Impegno assunto erroneamente	
3000112014	77.468,53	Accertamento/Impegno assunto erroneamente	
3000112015	77.468,53	Accertamento/Impegno assunto erroneamente	
3000112016	77.468,53	Accertamento/Impegno assunto erroneamente	
3000112017	77.468,53	Accertamento/Impegno assunto erroneamente	
3000112018	103.291,38	Accertamento/Impegno assunto erroneamente	
3000112019	103.291,38	Accertamento/Impegno assunto erroneamente	
3000112020	103.291,38	Accertamento/Impegno assunto erroneamente	
3000112021	103.291,38	Accertamento/Impegno assunto erroneamente	
3000112022	77.468,53	Accertamento/Impegno assunto erroneamente	
3000112023	23.240,56	Accertamento/Impegno assunto erroneamente	
3000112024	46.481,12	Accertamento/Impegno assunto erroneamente	
3000112025	46.481,12	Accertamento/Impegno assunto erroneamente	
3000112026	46.481,12	Accertamento/Impegno assunto erroneamente	
3000112027	46.481,12	Accertamento/Impegno assunto erroneamente	
3000112028	46.481,12	Accertamento/Impegno assunto erroneamente	
3000112029	20.658,28	Accertamento/Impegno assunto erroneamente	
3000112030	20.658,28	Accertamento/Impegno assunto erroneamente	
3000112031	20.658,28	Accertamento/Impegno assunto erroneamente	
3000112032	25.822,84	Accertamento/Impegno assunto erroneamente	
3000112033	25.822,84	Accertamento/Impegno assunto erroneamente	
3000112034	25.822,84	Accertamento/Impegno assunto erroneamente	
3000112035	7.746,85	Accertamento/Impegno assunto erroneamente	
3000112036	15.493,71	Accertamento/Impegno assunto erroneamente	
3000112037	23.240,56	Accertamento/Impegno assunto erroneamente	
3000112038	14.589,91	Accertamento/Impegno assunto erroneamente	
3000112039	32.706,60	Accertamento/Impegno assunto erroneamente	
3000112040	53.976,94	Accertamento/Impegno assunto erroneamente	
3000112041	55.419,63	Accertamento/Impegno assunto erroneamente	
3000112042	40.336,05	Accertamento/Impegno assunto erroneamente	
3000112043	55.965,02	Accertamento/Impegno assunto erroneamente	
3000112044	58.359,63	Accertamento/Impegno assunto erroneamente	
3000112045	19.025,61	Accertamento/Impegno assunto erroneamente	
3000112046	22.647,31	Accertamento/Impegno assunto erroneamente	
3000112047	22.329,72	Accertamento/Impegno assunto erroneamente	
3000112048	24.102,32	Accertamento/Impegno assunto erroneamente	
3000112049	23.033,74	Accertamento/Impegno assunto erroneamente	
3000112050	23.763,51	Accertamento/Impegno assunto erroneamente	
3000112051	14.589,91	Accertamento/Impegno assunto erroneamente	
3000112052	14.589,91	Accertamento/Impegno assunto erroneamente	
3000112053	14.589,91	Accertamento/Impegno assunto erroneamente	
3000112057	25.822,84	Accertamento/Impegno assunto erroneamente	
3000112058	51.645,69	Accertamento/Impegno assunto erroneamente	
3000112059	51.645,69	Accertamento/Impegno assunto erroneamente	
3000112060	51.645,69	Accertamento/Impegno assunto erroneamente	
3000112061	51.645,69	Accertamento/Impegno assunto erroneamente	
3000112062	51.645,69	Accertamento/Impegno assunto erroneamente	
3000112063	36.151,98	Accertamento/Impegno assunto erroneamente	

XIV LEGISLATURA — DISEGNI DI LEGGE E RELAZIONI — DOCUMENTI

Riaccertamento residui 2002

21103		Manutenzione straordinaria di immobili da reddito	
Documento	Importo	Motivazione	
3000112064	15.493,71	Accertamento/Impegno assunto erroneamente	
3000112065	20.658,28	Accertamento/Impegno assunto erroneamente	
3000112066	30.987,41	Accertamento/Impegno assunto erroneamente	
3000112067	23.240,56	Accertamento/Impegno assunto erroneamente	
3000112068	6.197,48	Accertamento/Impegno assunto erroneamente	
3000112069	5.164,57	Accertamento/Impegno assunto erroneamente	
3000112070	7.230,40	Accertamento/Impegno assunto erroneamente	
3000112071	3.098,74	Accertamento/Impegno assunto erroneamente	
3000112072	9.296,22	Accertamento/Impegno assunto erroneamente	
3000112073	1.032,91	Accertamento/Impegno assunto erroneamente	
3000112074	6.197,48	Accertamento/Impegno assunto erroneamente	
3000112075	12.911,42	Accertamento/Impegno assunto erroneamente	
3000112076	23.757,02	Accertamento/Impegno assunto erroneamente	
3000112077	2.065,83	Accertamento/Impegno assunto erroneamente	
3000112078	17.329,07	Accertamento/Impegno assunto erroneamente	
3000112079	98.126,81	Accertamento/Impegno assunto erroneamente	
3000112080	15.493,71	Accertamento/Impegno assunto erroneamente	
3000112104	79,48	Accertamento/Impegno assunto erroneamente	
3000112105	19,72	Accertamento/Impegno assunto erroneamente	
3000112106	86,77	Accertamento/Impegno assunto erroneamente	
3000112107	1.363,45	Accertamento/Impegno assunto erroneamente	
3000112108	589,54	Accertamento/Impegno assunto erroneamente	
3000112109	8.676,48	Accertamento/Impegno assunto erroneamente	
3000112110	389,73	Accertamento/Impegno assunto erroneamente	
3000112111	165,56	Accertamento/Impegno assunto erroneamente	
3000112112	44,83	Accertamento/Impegno assunto erroneamente	
3000112113	276,00	Accertamento/Impegno assunto erroneamente	
3000112114	11.362,05	Accertamento/Impegno assunto erroneamente	
3000112115	6.197,48	Accertamento/Impegno assunto erroneamente	
3000112116	6.197,48	Accertamento/Impegno assunto erroneamente	
3000112169	14.873,96	Accertamento/Impegno assunto erroneamente	
3000112286	97,81	Accertamento/Impegno assunto in eccesso	
3000112580	0,05	Accertamento/Impegno assunto in eccesso	
3000112738	3.209,06	Accertamento/Impegno assunto in eccesso	
3000113053	6.456,51	Accertamento/Impegno assunto in eccesso	
3000113169	11.186,46	Accertamento/Impegno assunto in eccesso	
3000113443	3.527,73	Accertamento/Impegno assunto erroneamente	
3000113443	273,46	Accertamento/Impegno assunto erroneamente	
3000113782	6.115,54	Accertamento/Impegno assunto erroneamente	
3000113785	1.178,64	Accertamento/Impegno assunto erroneamente	
3000114587	273,34	Accertamento/Impegno assunto erroneamente	
3000114588	627,43	Accertamento/Impegno assunto erroneamente	
3000114593	328,20	Accertamento/Impegno assunto erroneamente	
3000114594	109,31	Accertamento/Impegno assunto erroneamente	
3000114595	205,18	Accertamento/Impegno assunto erroneamente	
3000114596	554,88	Accertamento/Impegno assunto erroneamente	
3000114597	602,83	Accertamento/Impegno assunto erroneamente	
3010034706	1.549,37	Accertamento/Impegno assunto erroneamente	
3010034708	1.549,37	Accertamento/Impegno assunto erroneamente	
3010034710	1.549,37	Accertamento/Impegno assunto erroneamente	
3010034712	5.205,88	Accertamento/Impegno assunto erroneamente	
3010034766	3.098,74	Accertamento/Impegno assunto erroneamente	
3010035339	9.154,94	Duplicazione	
3010036475	6.135,50	Accertamento/Impegno assunto erroneamente	
3010038182	1.164,61	Accertamento/Impegno assunto erroneamente	
3010038187	2.300,82	Accertamento/Impegno assunto erroneamente	
3010038193	1.164,61	Accertamento/Impegno assunto erroneamente	
3010038197	1.164,61	Accertamento/Impegno assunto erroneamente	

XIV LEGISLATURA — DISEGNI DI LEGGE E RELAZIONI — DOCUMENTI

Riaccertamento residui 2002

21103		Manutenzione straordinaria di immobili da reddito
Documento	Importo	Motivazione
3010038200	1.164,61	Accertamento/Impegno assunto erroneamente
3010039216	3.924,65	Accertamento/Impegno assunto erroneamente
3010039218	10.596,26	Accertamento/Impegno assunto erroneamente
3010039227	1.887,39	Accertamento/Impegno assunto erroneamente
3010039238	6.135,51	Accertamento/Impegno assunto erroneamente
3010039241	4.957,99	Accertamento/Impegno assunto erroneamente
3010039242	3.718,49	Accertamento/Impegno assunto erroneamente
3010039245	11.155,47	Accertamento/Impegno assunto erroneamente
3010039247	16.981,10	Accertamento/Impegno assunto erroneamente
3010039249	25.905,48	Accertamento/Impegno assunto erroneamente
3010039253	19.708,00	Accertamento/Impegno assunto erroneamente
3010039263	27.558,66	Accertamento/Impegno assunto erroneamente
3010039269	8.344,29	Accertamento/Impegno assunto erroneamente
3010039271	10.798,49	Accertamento/Impegno assunto erroneamente
3010039275	9.694,10	Accertamento/Impegno assunto erroneamente
3010039280	27.364,37	Accertamento/Impegno assunto erroneamente
3010039282	29.266,37	Accertamento/Impegno assunto erroneamente
3010042317	120,52	Accertamento/Impegno assunto erroneamente
3010043646	100,79	Accertamento/Impegno assunto erroneamente
3010043769	78,88	Accertamento/Impegno assunto erroneamente
3010046061	29,85	Accertamento/Impegno assunto erroneamente
3010046091	469,76	Accertamento/Impegno assunto erroneamente
3010046198	189,38	Accertamento/Impegno assunto erroneamente
3010046279	192,96	Accertamento/Impegno assunto erroneamente
3010046317	83,82	Accertamento/Impegno assunto erroneamente
3010048170	27,20	Accertamento/Impegno assunto erroneamente
3010048172	26,98	Accertamento/Impegno assunto erroneamente
3010048174	47,17	Accertamento/Impegno assunto erroneamente
3010048186	66,49	Accertamento/Impegno assunto erroneamente
3010048255	2.567,26	Accertamento/Impegno assunto erroneamente
3010048292	13,49	Accertamento/Impegno assunto erroneamente
3010048298	52,04	Accertamento/Impegno assunto erroneamente
3010048304	11,65	Accertamento/Impegno assunto erroneamente
3010048307	32,81	Accertamento/Impegno assunto erroneamente
3010048315	13,49	Accertamento/Impegno assunto erroneamente
3010048320	0,01	Arrotondamenti
3010048337	326,33	Accertamento/Impegno assunto erroneamente
3010048340	33,95	Accertamento/Impegno assunto erroneamente
3010048343	44,96	Accertamento/Impegno assunto erroneamente
3010048349	334,69	Accertamento/Impegno assunto erroneamente
3010048539	127,91	Accertamento/Impegno assunto erroneamente
3010050005	40,63	Accertamento/Impegno assunto in eccesso
3010050015	149,23	Accertamento/Impegno assunto erroneamente
3010050019	451,32	Accertamento/Impegno assunto erroneamente
3010050159	852,75	Accertamento/Impegno assunto erroneamente
3010050171	687,36	Accertamento/Impegno assunto erroneamente
3010050178	614,72	Accertamento/Impegno assunto erroneamente
3010050248	543,66	Accertamento/Impegno assunto erroneamente
3010050252	1.041,83	Accertamento/Impegno assunto erroneamente
3010050259	5.398,56	Accertamento/Impegno assunto erroneamente
3010050262	122,57	Accertamento/Impegno assunto erroneamente
3010050272	- 243,03	Accertamento/Impegno assunto erroneamente
3010050279	726,43	Accertamento/Impegno assunto erroneamente
3010050331	223,84	Accertamento/Impegno assunto erroneamente
3010050751	272,44	Accertamento/Impegno assunto erroneamente
3010050762	1.635,53	Accertamento/Impegno assunto erroneamente
3010050794	7.725,71	Accertamento/Impegno assunto erroneamente
3010050797	1.918,89	Accertamento/Impegno assunto erroneamente

XIV LEGISLATURA — DISEGNI DI LEGGE E RELAZIONI — DOCUMENTI

riaccertamento residui 2002

21103		Manutenzione straordinaria di immobili da reddito	
Documento	Importo	Motivazione	
3010050801 -	191,59	Accertamento/Impegno assunto in eccesso	
3010050810 -	223,84	Accertamento/Impegno assunto erroneamente	
3010050811 -	369,30	Accertamento/Impegno assunto erroneamente	
3010050816 -	315,99	Accertamento/Impegno assunto erroneamente	
3010050826 -	207,11	Accertamento/Impegno assunto erroneamente	
3010050854 -	140,73	Accertamento/Impegno assunto erroneamente	
3010050859 -	162,02	Accertamento/Impegno assunto erroneamente	
3010050861 -	127,91	Accertamento/Impegno assunto erroneamente	
3010050864 -	85,27	Accertamento/Impegno assunto erroneamente	
3010050865 -	53,30	Accertamento/Impegno assunto erroneamente	
3010050871 -	135,03	Accertamento/Impegno assunto erroneamente	
3010050900 -	52,74	Accertamento/Impegno assunto erroneamente	
3010050921 -	852,94	Accertamento/Impegno assunto erroneamente	
3010050922 -	726,65	Accertamento/Impegno assunto erroneamente	
3010050946 -	149,23	Accertamento/Impegno assunto erroneamente	
3010050954 -	1.010,48	Accertamento/Impegno assunto erroneamente	
3010050955 -	102,33	Accertamento/Impegno assunto erroneamente	
3010050958 -	38,37	Accertamento/Impegno assunto erroneamente	
3010052573 -	17.534,35	Accertamento/Impegno assunto in eccesso	
3010052575 -	0,01	Arrotondamenti	
3010052734 -	3.821,78	Accertamento/Impegno assunto erroneamente	
3010052736 -	4.957,99	Accertamento/Impegno assunto erroneamente	
3010052747 -	19.831,94	Accertamento/Impegno assunto erroneamente	
3010052750 -	3.098,74	Accertamento/Impegno assunto erroneamente	
3010052754 -	4.338,24	Accertamento/Impegno assunto erroneamente	
3010052828 -	805,67	Accertamento/Impegno assunto erroneamente	
3010052830 -	1.239,50	Accertamento/Impegno assunto erroneamente	
3010052843 -	2.602,94	Accertamento/Impegno assunto erroneamente	
3010052847 -	17.352,95	Accertamento/Impegno assunto erroneamente	
3010052851 -	2.478,99	Accertamento/Impegno assunto erroneamente	
3010052859 -	5.267,86	Accertamento/Impegno assunto erroneamente	
3010052880 -	7.622,90	Accertamento/Impegno assunto erroneamente	
3010052883 -	1.549,37	Accertamento/Impegno assunto erroneamente	
3010052914 -	1.549,37	Accertamento/Impegno assunto erroneamente	
3010052920 -	13.634,46	Accertamento/Impegno assunto erroneamente	
3010052952 -	12.518,92	Accertamento/Impegno assunto erroneamente	
3010052975 -	1.239,50	Accertamento/Impegno assunto erroneamente	
3010052986 -	4.586,03	Accertamento/Impegno assunto erroneamente	
3010052989 -	1.239,50	Accertamento/Impegno assunto erroneamente	
3010052991 -	2.974,79	Accertamento/Impegno assunto erroneamente	
3010052993 -	1.673,32	Accertamento/Impegno assunto erroneamente	
3010052995 -	2.417,02	Accertamento/Impegno assunto erroneamente	
3010053023 -	2.107,14	Accertamento/Impegno assunto erroneamente	
3010053028 -	17.105,05	Accertamento/Impegno assunto erroneamente	
3010053030 -	1.549,37	Accertamento/Impegno assunto erroneamente	
3010053031 -	1.549,37	Accertamento/Impegno assunto erroneamente	
3010053033 -	1.549,37	Accertamento/Impegno assunto erroneamente	
3010053034 -	3.408,62	Accertamento/Impegno assunto erroneamente	
3010053035 -	2.169,12	Accertamento/Impegno assunto erroneamente	
3010053038 -	5.267,86	Accertamento/Impegno assunto erroneamente	
3010053043 -	5.577,73	Accertamento/Impegno assunto erroneamente	
3010053045 -	4.957,99	Accertamento/Impegno assunto erroneamente	
3010053054 -	2.478,99	Accertamento/Impegno assunto erroneamente	
3010053103 -	8.329,42	Accertamento/Impegno assunto erroneamente	
3010053135 -	4.276,26	Accertamento/Impegno assunto erroneamente	
3010053144 -	371,85	Accertamento/Impegno assunto erroneamente	
3010053146 -	4.338,24	Accertamento/Impegno assunto erroneamente	
3010053148 -	929,62	Accertamento/Impegno assunto erroneamente	

XIV LEGISLATURA — DISEGNI DI LEGGE E RELAZIONI — DOCUMENTI

Riaccertamento residui 2002

21103		Manutenzione straordinaria di immobili da reddito	
Documento	Importo	Motivazione	
3010053150	2.540,97	Accertamento/Impegno assunto erroneamente	
3010053151	5.267,86	Accertamento/Impegno assunto erroneamente	
3010053240	320,20	Accertamento/Impegno assunto in eccesso	
3010053243	320,20	Accertamento/Impegno assunto in eccesso	
3010054603	149,23	Accertamento/Impegno assunto erroneamente	
3010054609	144,85	Accertamento/Impegno assunto erroneamente	
3010054618	938,80	Accertamento/Impegno assunto erroneamente	
3010057838	277,13	Accertamento/Impegno assunto erroneamente	
3010058262	0,01	Arrotondamenti	
3010058265	47,55	Accertamento/Impegno assunto erroneamente	
3010058267	127,91	Accertamento/Impegno assunto erroneamente	
3010058286	21,32	Accertamento/Impegno assunto erroneamente	
3010058326	191,86	Accertamento/Impegno assunto erroneamente	
3010058333	5.559,56	Accertamento/Impegno assunto erroneamente	
3010058337	51,16	Accertamento/Impegno assunto in eccesso	
3010058342	315,51	Accertamento/Impegno assunto erroneamente	
3010058348	181,45	Accertamento/Impegno assunto erroneamente	
3010059487	149,23	Accertamento/Impegno assunto erroneamente	
3010059531	6.931,66	Accertamento/Impegno assunto erroneamente	
3010061037	42,64	Accertamento/Impegno assunto erroneamente	
3010061039	191,86	Accertamento/Impegno assunto erroneamente	
3010064176	1.239,50	Accertamento/Impegno assunto erroneamente	
3010064227	371,85	Accertamento/Impegno assunto erroneamente	
3010064239	2.478,99	Accertamento/Impegno assunto erroneamente	
3010064258	10.039,92	Accertamento/Impegno assunto erroneamente	
3010064259	5.267,86	Accertamento/Impegno assunto erroneamente	
3010065269	371,85	Accertamento/Impegno assunto erroneamente	
3010065272	3.532,57	Accertamento/Impegno assunto erroneamente	
3010065282	4.028,36	Accertamento/Impegno assunto erroneamente	
3010065310	2.355,04	Accertamento/Impegno assunto erroneamente	
3010065893	4.455,25	Accertamento/Impegno assunto erroneamente	
3010065904	6.450,99	Accertamento/Impegno assunto erroneamente	
3010065906	4.734,31	Accertamento/Impegno assunto erroneamente	
3010065909	3.737,44	Accertamento/Impegno assunto erroneamente	
3010065910	3.277,12	Accertamento/Impegno assunto erroneamente	
3010065911	3.277,12	Accertamento/Impegno assunto erroneamente	
3010065914	6.450,99	Accertamento/Impegno assunto erroneamente	
3010065915	6.450,99	Accertamento/Impegno assunto erroneamente	
3010065916	5.313,99	Accertamento/Impegno assunto erroneamente	
3010065918	6.450,99	Accertamento/Impegno assunto erroneamente	
3010065919	9.009,81	Accertamento/Impegno assunto erroneamente	
3010065920	9.196,46	Accertamento/Impegno assunto erroneamente	
3010065921	9.196,46	Accertamento/Impegno assunto erroneamente	
3010065924	17.261,70	Accertamento/Impegno assunto erroneamente	
3010065928	3.960,88	Accertamento/Impegno assunto erroneamente	
3010065929	16.389,65	Accertamento/Impegno assunto erroneamente	
3010065931	4.243,13	Accertamento/Impegno assunto erroneamente	
3010065933	5.826,81	Accertamento/Impegno assunto erroneamente	
3010065934	7.979,87	Accertamento/Impegno assunto erroneamente	
3010065935	5.807,49	Accertamento/Impegno assunto erroneamente	
3010065938	5.807,49	Accertamento/Impegno assunto erroneamente	
3010065940	5.807,49	Accertamento/Impegno assunto erroneamente	
3010065945	5.451,66	Accertamento/Impegno assunto erroneamente	
3010065946	4.000,00	Accertamento/Impegno assunto erroneamente	
3010065948	3.940,66	Accertamento/Impegno assunto erroneamente	
3010065949	10.187,14	Accertamento/Impegno assunto erroneamente	
3010065950	11.147,94	Accertamento/Impegno assunto erroneamente	
3010065953	4.818,92	Accertamento/Impegno assunto erroneamente	

Riaccertamento residui 2002

21103		Manutenzione straordinaria di immobili da reddito	
Documento	Importo	Motivazione	
3010065954	10.596,11	Accertamento/Impegno assunto erroneamente	
3010065955	2.299,10	Accertamento/Impegno assunto erroneamente	
3010065958	6.889,66	Accertamento/Impegno assunto erroneamente	
3010065959	8.437,91	Accertamento/Impegno assunto erroneamente	
3010065960	8.437,91	Accertamento/Impegno assunto erroneamente	
3010065962	8.370,15	Accertamento/Impegno assunto erroneamente	
3010065963	5.807,49	Accertamento/Impegno assunto erroneamente	
3010065964	15.861,33	Accertamento/Impegno assunto erroneamente	
3010065966	8.767,78	Accertamento/Impegno assunto erroneamente	
3010065967	5.807,49	Accertamento/Impegno assunto erroneamente	
3010065969	8.767,78	Accertamento/Impegno assunto erroneamente	
3010065970	5.807,49	Accertamento/Impegno assunto erroneamente	
3010065971	7.194,41	Accertamento/Impegno assunto erroneamente	
3010065972	18.034,55	Accertamento/Impegno assunto erroneamente	
3010065974	7.194,41	Accertamento/Impegno assunto erroneamente	
3010065975	12.399,66	Accertamento/Impegno assunto erroneamente	
3010065976	17.868,25	Accertamento/Impegno assunto erroneamente	
3010065977	7.194,41	Accertamento/Impegno assunto erroneamente	
3010065979	7.409,30	Accertamento/Impegno assunto erroneamente	
3010065980	3.431,91	Accertamento/Impegno assunto erroneamente	
3010065981	3.431,91	Accertamento/Impegno assunto erroneamente	
3010065982	16.149,31	Accertamento/Impegno assunto erroneamente	
3010065984	3.431,91	Accertamento/Impegno assunto erroneamente	
3010065985	4.455,25	Accertamento/Impegno assunto erroneamente	
3010065986	4.455,25	Accertamento/Impegno assunto erroneamente	
3010065988	4.455,25	Accertamento/Impegno assunto erroneamente	
3010065989	1.235,60	Accertamento/Impegno assunto erroneamente	
3010065990	4.455,25	Accertamento/Impegno assunto erroneamente	
3010065991	2.299,10	Accertamento/Impegno assunto erroneamente	
3010065993	2.299,10	Accertamento/Impegno assunto erroneamente	
3010065994	4.455,25	Accertamento/Impegno assunto erroneamente	
3010065995	2.299,10	Accertamento/Impegno assunto erroneamente	
3010065996	5.183,35	Accertamento/Impegno assunto erroneamente	
3010065997	2.299,10	Accertamento/Impegno assunto erroneamente	
3010065999	4.734,31	Accertamento/Impegno assunto erroneamente	
3010066000	3.727,15	Accertamento/Impegno assunto erroneamente	
3010066001	5.797,81	Accertamento/Impegno assunto erroneamente	
3010066004	4.734,31	Accertamento/Impegno assunto erroneamente	
3010066005	4.734,31	Accertamento/Impegno assunto erroneamente	
3010066006	4.455,25	Accertamento/Impegno assunto erroneamente	
3010066008	6.185,51	Accertamento/Impegno assunto erroneamente	
3010066010	4.455,25	Accertamento/Impegno assunto erroneamente	
3010066011	4.446,34	Accertamento/Impegno assunto erroneamente	
3010066012	4.455,25	Accertamento/Impegno assunto erroneamente	
3010066014	5.994,58	Accertamento/Impegno assunto erroneamente	
3010066015	4.000,00	Accertamento/Impegno assunto erroneamente	
3010066015	455,25	Accertamento/Impegno assunto erroneamente	
3010066016	5.994,58	Accertamento/Impegno assunto erroneamente	
3010066017	4.455,25	Accertamento/Impegno assunto erroneamente	
3010066018	5.994,58	Accertamento/Impegno assunto erroneamente	
3010066020	5.994,58	Accertamento/Impegno assunto erroneamente	
3010066021	4.455,25	Accertamento/Impegno assunto erroneamente	
3010066022	6.047,56	Accertamento/Impegno assunto erroneamente	
3010066024	4.455,25	Accertamento/Impegno assunto erroneamente	
3010066026	6.047,56	Accertamento/Impegno assunto erroneamente	
3010066027	9.254,90	Accertamento/Impegno assunto erroneamente	
3010066028	4.455,25	Accertamento/Impegno assunto erroneamente	
3010066029	9.254,90	Accertamento/Impegno assunto erroneamente	

XIV LEGISLATURA — DISEGNI DI LEGGE E RELAZIONI — DOCUMENTI

Riaccertamento residui 2002

21103		Manutenzione straordinaria di immobili da reddito	
Documento	Importo	Motivazione	
3010066031	6.339,69	Accertamento/Impegno assunto erroneamente	
3010066032	9.254,90	Accertamento/Impegno assunto erroneamente	
3010066036	6.339,69	Accertamento/Impegno assunto erroneamente	
3010066037	9.009,81	Accertamento/Impegno assunto erroneamente	
3010066039	6.339,69	Accertamento/Impegno assunto erroneamente	
3010066040	7.357,15	Accertamento/Impegno assunto erroneamente	
3010066042	6.339,69	Accertamento/Impegno assunto erroneamente	
3010066043	8.263,31	Accertamento/Impegno assunto erroneamente	
3010066044	8.263,31	Accertamento/Impegno assunto erroneamente	
3010066045	6.806,89	Accertamento/Impegno assunto erroneamente	
3010066046	3.993,14	Accertamento/Impegno assunto erroneamente	
3010066047	5.037,30	Accertamento/Impegno assunto erroneamente	
3010066048	3.993,14	Accertamento/Impegno assunto erroneamente	
3010066049	4.197,76	Accertamento/Impegno assunto erroneamente	
3010066051	3.993,14	Accertamento/Impegno assunto erroneamente	
3010066052	4.197,76	Accertamento/Impegno assunto erroneamente	
3010066054	3.993,14	Accertamento/Impegno assunto erroneamente	
3010066055	6.806,85	Accertamento/Impegno assunto erroneamente	
3010066056	3.960,88	Accertamento/Impegno assunto erroneamente	
3010066057	6.806,89	Accertamento/Impegno assunto erroneamente	
3010066058	3.960,88	Accertamento/Impegno assunto erroneamente	
3010066059	5.241,44	Accertamento/Impegno assunto erroneamente	
3010066061	3.960,88	Accertamento/Impegno assunto erroneamente	
3010066062	2.411,31	Accertamento/Impegno assunto erroneamente	
3010066065	2.411,31	Accertamento/Impegno assunto erroneamente	
3010066066	3.960,88	Accertamento/Impegno assunto erroneamente	
3010066067	5.517,86	Accertamento/Impegno assunto erroneamente	
3010066068	3.960,88	Accertamento/Impegno assunto erroneamente	
3010066069	5.517,86	Accertamento/Impegno assunto erroneamente	
3010066070	4.455,25	Accertamento/Impegno assunto erroneamente	
3010066071	2.411,31	Accertamento/Impegno assunto erroneamente	
3010066072	5.517,86	Accertamento/Impegno assunto erroneamente	
3010066073	3.960,88	Accertamento/Impegno assunto erroneamente	
3010066076	2.411,31	Accertamento/Impegno assunto erroneamente	
3010066078	2.411,31	Accertamento/Impegno assunto erroneamente	
3010066079	2.222,07	Accertamento/Impegno assunto erroneamente	
3010066080	2.411,31	Accertamento/Impegno assunto erroneamente	
3010066081	2.222,07	Accertamento/Impegno assunto erroneamente	
3010066082	10.396,56	Accertamento/Impegno assunto erroneamente	
3010066083	2.222,07	Accertamento/Impegno assunto erroneamente	
3010066084	10.396,56	Accertamento/Impegno assunto erroneamente	
3010066086	2.464,66	Accertamento/Impegno assunto erroneamente	
3010066087	2.222,07	Accertamento/Impegno assunto erroneamente	
3010066090	7.277,60	Accertamento/Impegno assunto erroneamente	
3010066091	2.222,07	Accertamento/Impegno assunto erroneamente	
3010066095	2.846,49	Accertamento/Impegno assunto erroneamente	
3010066097	7.277,60	Accertamento/Impegno assunto erroneamente	
3010066098	2.846,49	Accertamento/Impegno assunto erroneamente	
3010066099	7.277,60	Accertamento/Impegno assunto erroneamente	
3010066102	2.846,49	Accertamento/Impegno assunto erroneamente	
3010066104	7.277,60	Accertamento/Impegno assunto erroneamente	
3010066105	5.108,48	Accertamento/Impegno assunto erroneamente	
3010066106	2.044,64	Accertamento/Impegno assunto erroneamente	
3010066107	7.277,60	Accertamento/Impegno assunto erroneamente	
3010066108	7.277,60	Accertamento/Impegno assunto erroneamente	
3010066109	2.075,63	Accertamento/Impegno assunto erroneamente	
3010066110	2.075,63	Accertamento/Impegno assunto erroneamente	
3010066111	9.446,72	Accertamento/Impegno assunto erroneamente	

XIV LEGISLATURA — DISEGNI DI LEGGE E RELAZIONI — DOCUMENTI

Riacceramento residui 2002

21103		Manutenzione straordinaria di immobili da reddito
Documento	Importo	Motivazione
3010066112	10.396,56	Accertamento/Impegno assunto erroneamente
3010066113	2.075,63	Accertamento/Impegno assunto erroneamente
3010066114	6.450,99	Accertamento/Impegno assunto erroneamente
3010066115	2.075,63	Accertamento/Impegno assunto erroneamente
3010066116	6.450,99	Accertamento/Impegno assunto erroneamente
3010066117	2.075,62	Accertamento/Impegno assunto erroneamente
3010066118	8.103,65	Accertamento/Impegno assunto erroneamente
3010066119	2.075,62	Accertamento/Impegno assunto erroneamente
3010066120	8.103,65	Accertamento/Impegno assunto erroneamente
3010066121	2.075,62	Accertamento/Impegno assunto erroneamente
3010066122	9.619,03	Accertamento/Impegno assunto erroneamente
3010066125	2.075,62	Accertamento/Impegno assunto erroneamente
3010066126	7.657,31	Accertamento/Impegno assunto erroneamente
3010066127	6.813,13	Accertamento/Impegno assunto erroneamente
3010066128	2.075,62	Accertamento/Impegno assunto erroneamente
3010066129	5.412,65	Accertamento/Impegno assunto erroneamente
3010066130	2.075,62	Accertamento/Impegno assunto erroneamente
3010066132	5.412,65	Accertamento/Impegno assunto erroneamente
3010066133	2.075,62	Accertamento/Impegno assunto erroneamente
3010066134	5.412,65	Accertamento/Impegno assunto erroneamente
3010066135	2.075,62	Accertamento/Impegno assunto erroneamente
3010066136	5.412,65	Accertamento/Impegno assunto erroneamente
3010066137	2.075,62	Accertamento/Impegno assunto erroneamente
3010066138	9.212,52	Accertamento/Impegno assunto erroneamente
3010066139	2.075,63	Accertamento/Impegno assunto erroneamente
3010066140	8.285,97	Accertamento/Impegno assunto erroneamente
3010066141	2.075,62	Accertamento/Impegno assunto erroneamente
3010066142	2.075,62	Accertamento/Impegno assunto erroneamente
3010066143	2.075,62	Accertamento/Impegno assunto erroneamente
3010066144	2.075,62	Accertamento/Impegno assunto erroneamente
3010066157	3.221,74	Accertamento/Impegno assunto erroneamente
3010066158	3.444,04	Accertamento/Impegno assunto erroneamente
3010066160	2.861,03	Accertamento/Impegno assunto erroneamente
3010066161	4.143,00	Accertamento/Impegno assunto erroneamente
3010066162	6.596,13	Accertamento/Impegno assunto erroneamente
3010066163	6.596,13	Accertamento/Impegno assunto erroneamente
3010066165	13.047,15	Accertamento/Impegno assunto erroneamente
3010066166	11.214,45	Accertamento/Impegno assunto erroneamente
3010066167	13.047,15	Accertamento/Impegno assunto erroneamente
3010066168	2.446,65	Accertamento/Impegno assunto erroneamente
3010066170	10.583,70	Accertamento/Impegno assunto erroneamente
3010066171	3.534,81	Accertamento/Impegno assunto erroneamente
3010066172	2.075,62	Accertamento/Impegno assunto erroneamente
3010066173	3.534,81	Accertamento/Impegno assunto erroneamente
3010066175	24.258,61	Accertamento/Impegno assunto erroneamente
3010066177	24.258,61	Accertamento/Impegno assunto erroneamente
3010066178	24.258,61	Accertamento/Impegno assunto erroneamente
3010066180	24.258,61	Accertamento/Impegno assunto erroneamente
3010066181	2.075,62	Accertamento/Impegno assunto erroneamente
3010066183	10.396,56	Accertamento/Impegno assunto erroneamente
3010066184	10.396,56	Accertamento/Impegno assunto erroneamente
3010066185	10.396,56	Accertamento/Impegno assunto erroneamente
3010066186	10.396,56	Accertamento/Impegno assunto erroneamente
3010066188	13.495,30	Accertamento/Impegno assunto erroneamente
3010066190	13.495,30	Accertamento/Impegno assunto erroneamente
3010066192	10.396,56	Accertamento/Impegno assunto erroneamente
3010066194	10.396,56	Accertamento/Impegno assunto erroneamente
3010066198	13.495,30	Accertamento/Impegno assunto erroneamente

XIV LEGISLATURA — DISEGNI DI LEGGE E RELAZIONI — DOCUMENTI

Riaccertamento residui 2002

21103		Manutenzione straordinaria di immobili da reddito	
Documento	Importo	Motivazione	
3010066199 -	2.075,62	Accertamento/Impegno assunto erroneamente	
3010066200 -	13.495,30	Accertamento/Impegno assunto erroneamente	
3010066202 -	10.396,56	Accertamento/Impegno assunto erroneamente	
3010066204 -	2.075,62	Accertamento/Impegno assunto erroneamente	
3010066205 -	10.396,56	Accertamento/Impegno assunto erroneamente	
3010066208 -	2.075,62	Accertamento/Impegno assunto erroneamente	
3010066212 -	36.552,92	Accertamento/Impegno assunto erroneamente	
3010066221 -	3.174,41	Accertamento/Impegno assunto erroneamente	
3010066234 -	3.174,41	Accertamento/Impegno assunto erroneamente	
3010066239 -	16.081,36	Accertamento/Impegno assunto erroneamente	
3010066240 -	1.309,97	Accertamento/Impegno assunto erroneamente	
3010066246 -	5.678,47	Accertamento/Impegno assunto erroneamente	
3010066265 -	1.784,07	Accertamento/Impegno assunto erroneamente	
3010066268 -	1.784,07	Accertamento/Impegno assunto erroneamente	
3010066273 -	1.784,07	Accertamento/Impegno assunto erroneamente	
3010066274 -	1.784,07	Accertamento/Impegno assunto erroneamente	
3010066276 -	1.784,07	Accertamento/Impegno assunto erroneamente	
3010066278 -	1.784,07	Accertamento/Impegno assunto erroneamente	
3010066281 -	1.784,07	Accertamento/Impegno assunto erroneamente	
3010066283 -	1.784,07	Accertamento/Impegno assunto erroneamente	
3010066284 -	1.784,07	Accertamento/Impegno assunto erroneamente	
3010066289 -	1.784,07	Accertamento/Impegno assunto erroneamente	
3010066291 -	1.784,07	Accertamento/Impegno assunto erroneamente	
3010066294 -	1.784,07	Accertamento/Impegno assunto erroneamente	
3010066296 -	1.784,07	Accertamento/Impegno assunto erroneamente	
3010066301 -	1.889,41	Accertamento/Impegno assunto erroneamente	
3010066303 -	5.678,47	Accertamento/Impegno assunto erroneamente	
3010066304 -	1.889,41	Accertamento/Impegno assunto erroneamente	
3010066305 -	5.678,47	Accertamento/Impegno assunto erroneamente	
3010066306 -	1.889,41	Accertamento/Impegno assunto erroneamente	
3010066308 -	1.889,41	Accertamento/Impegno assunto erroneamente	
3010066309 -	5.678,47	Accertamento/Impegno assunto erroneamente	
3010066315 -	1.784,07	Accertamento/Impegno assunto erroneamente	
3010066318 -	1.784,07	Accertamento/Impegno assunto erroneamente	
3010066321 -	1.784,07	Accertamento/Impegno assunto erroneamente	
3010066324 -	1.784,07	Accertamento/Impegno assunto erroneamente	
3010066325 -	5.678,47	Accertamento/Impegno assunto erroneamente	
3010066326 -	16.752,33	Accertamento/Impegno assunto erroneamente	
3010066331 -	18.332,63	Accertamento/Impegno assunto erroneamente	
3010066332 -	5.678,47	Accertamento/Impegno assunto erroneamente	
3010066334 -	18.332,63	Accertamento/Impegno assunto erroneamente	
3010066336 -	14.864,28	Accertamento/Impegno assunto erroneamente	
3010066337 -	11.949,12	Accertamento/Impegno assunto erroneamente	
3010066338 -	14.864,28	Accertamento/Impegno assunto erroneamente	
3010066343 -	2.204,09	Accertamento/Impegno assunto erroneamente	
3010066346 -	2.204,09	Accertamento/Impegno assunto erroneamente	
3010066347 -	14.864,28	Accertamento/Impegno assunto erroneamente	
3010066348 -	4.214,07	Accertamento/Impegno assunto erroneamente	
3010066349 -	4.214,07	Accertamenti/Impegno assunto erroneamente	
3010066350 -	2.204,09	Accertamento/Impegno assunto erroneamente	
3010066353 -	4.214,07	Accertamento/Impegno assunto erroneamente	
3010066356 -	4.214,07	Accertamento/Impegno assunto erroneamente	
3010066360 -	4.214,07	Accertamento/Impegno assunto erroneamente	
3010066363 -	15.426,21	Accertamento/Impegno assunto erroneamente	
3010066364 -	1.522,05	Accertamento/Impegno assunto erroneamente	
3010066366 -	1.522,05	Accertamento/Impegno assunto erroneamente	
3010066369 -	1.522,05	Accertamento/Impegno assunto erroneamente	
3010066372 -	1.522,05	Accertamento/Impegno assunto erroneamente	

Riaccertamento residui 2002

21103		Manutenzione straordinaria di immobili da reddito	
Documento	Importo	Motivazione	
3010066374	1.522,05	Accertamento/Impegno assunto erroneamente	
3010066376	1.522,05	Accertamento/Impegno assunto erroneamente	
3010066380	1.522,05	Accertamento/Impegno assunto erroneamente	
3010066382	1.522,05	Accertamento/Impegno assunto erroneamente	
3010066386	1.522,05	Accertamento/Impegno assunto erroneamente	
3010066397	1.522,05	Accertamento/Impegno assunto erroneamente	
3010066401	1.522,05	Accertamento/Impegno assunto erroneamente	
3010066410	1.522,05	Accertamento/Impegno assunto erroneamente	
3010066416	1.522,05	Accertamento/Impegno assunto erroneamente	
3010066417	1.522,05	Accertamento/Impegno assunto erroneamente	
3010066418	1.522,05	Accertamento/Impegno assunto erroneamente	
3010066420	8.733,05	Accertamento/Impegno assunto erroneamente	
3010066421	1.784,07	Accertamento/Impegno assunto erroneamente	
3010066424	1.784,07	Accertamento/Impegno assunto erroneamente	
3010066426	1.784,07	Accertamento/Impegno assunto erroneamente	
3010066427	1.784,07	Accertamento/Impegno assunto erroneamente	
3010066430	1.784,07	Accertamento/Impegno assunto erroneamente	
3010066434	17.299,90	Accertamento/Impegno assunto erroneamente	
3010066436	19.649,51	Accertamento/Impegno assunto erroneamente	
3010066441	11.810,45	Accertamento/Impegno assunto erroneamente	
3010066445	11.671,88	Accertamento/Impegno assunto erroneamente	
3010066447	4.747,75	Accertamento/Impegno assunto erroneamente	
3010066448	4.747,75	Accertamento/Impegno assunto erroneamente	
3010066449	4.747,75	Accertamento/Impegno assunto erroneamente	
3010066450	4.941,83	Accertamento/Impegno assunto erroneamente	
3010066452	4.942,86	Accertamento/Impegno assunto erroneamente	
3010066453	3.853,69	Accertamento/Impegno assunto erroneamente	
3010066456	3.611,05	Accertamento/Impegno assunto erroneamente	
3010066459	4.941,83	Accertamento/Impegno assunto erroneamente	
3010066461	3.611,05	Accertamento/Impegno assunto erroneamente	
3010066463	2.474,36	Accertamento/Impegno assunto erroneamente	
3010066465	2.474,36	Accertamento/Impegno assunto erroneamente	
3010066472	2.474,36	Accertamento/Impegno assunto erroneamente	
3010066474	2.474,36	Accertamento/Impegno assunto erroneamente	
3010066475	2.474,36	Accertamento/Impegno assunto erroneamente	
3010066477	2.474,36	Accertamento/Impegno assunto erroneamente	
3010066479	2.474,36	Accertamento/Impegno assunto erroneamente	
3010066480	2.474,36	Accertamento/Impegno assunto erroneamente	
3010066482	2.474,36	Accertamento/Impegno assunto erroneamente	
3010066483	2.474,36	Accertamento/Impegno assunto erroneamente	
3010066484	2.474,36	Accertamento/Impegno assunto erroneamente	
3010066486	2.474,36	Accertamento/Impegno assunto erroneamente	
3010066488	11.692,68	Accertamento/Impegno assunto erroneamente	
3010066489	11.061,88	Accertamento/Impegno assunto erroneamente	
3010066492	20.862,41	Accertamento/Impegno assunto erroneamente	
3010066495	16.034,55	Accertamento/Impegno assunto erroneamente	
3010066700	1.983,19	Accertamento/Impegno assunto erroneamente	
3010066829	94.821,49	Accertamento/Impegno assunto erroneamente	
3010066849	331,96	Accertamento/Impegno assunto erroneamente	
3010066871	2,05	Accertamento/Impegno assunto erroneamente	
3010066879	6.197,48	Accertamento/Impegno assunto erroneamente	
3010066880	11.155,47	Accertamento/Impegno assunto erroneamente	
3010067055	2.169,12	Accertamento/Impegno assunto erroneamente	
3010067070	1.859,24	Accertamento/Impegno assunto erroneamente	
3010067072	1.115,55	Accertamento/Impegno assunto erroneamente	
3010067077	3.036,77	Accertamento/Impegno assunto erroneamente	
3010067102	2.231,09	Accertamento/Impegno assunto erroneamente	
3010067115	5.701,68	Accertamento/Impegno assunto erroneamente	

XIV LEGISLATURA — DISEGNI DI LEGGE E RELAZIONI — DOCUMENTI

Riaccertamento residui 2002

21103		Manutenzione straordinaria di immobili da reddito	
Documento	Importo	Motivazione	
3010067361	4.838,20	Accertamento/Impegno assunto erroneamente	
3010067364	4.031,86	Accertamento/Impegno assunto erroneamente	
3010067368	3.805,32	Accertamento/Impegno assunto erroneamente	
3010067371	4.838,24	Accertamento/Impegno assunto erroneamente	
3010067376	4.838,24	Accertamento/Impegno assunto erroneamente	
3010067378	6.047,74	Accertamento/Impegno assunto erroneamente	
3010067380	4.838,20	Accertamento/Impegno assunto erroneamente	
3010067382	3.805,32	Accertamento/Impegno assunto erroneamente	
3010067383	4.598,21	Accertamento/Impegno assunto erroneamente	
3010067389	4.598,21	Accertamento/Impegno assunto erroneamente	
3010067390	4.598,21	Accertamento/Impegno assunto erroneamente	
3010067392	4.598,21	Accertamento/Impegno assunto erroneamente	
3010067395	4.031,86	Accertamento/Impegno assunto erroneamente	
3010067397	4.031,86	Accertamento/Impegno assunto erroneamente	
3010067399	4.031,86	Accertamento/Impegno assunto erroneamente	
3010067401	4.031,86	Accertamento/Impegno assunto erroneamente	
3010067402	4.598,21	Accertamento/Impegno assunto erroneamente	
3010067405	19.535,15	Accertamento/Impegno assunto erroneamente	
3010067407	11.247,24	Accertamento/Impegno assunto erroneamente	
3010067408	11.247,24	Accertamento/Impegno assunto erroneamente	
3010067411	7.577,83	Accertamento/Impegno assunto erroneamente	
3010067413	7.577,83	Accertamento/Impegno assunto erroneamente	
3010067414	8.414,72	Accertamento/Impegno assunto erroneamente	
3010067416	8.414,72	Accertamento/Impegno assunto erroneamente	
3010067561	3.098,74	Accertamento/Impegno assunto erroneamente	
3010067568	61.974,83	Accertamento/Impegno assunto erroneamente	
3010067570	8.056,73	Accertamento/Impegno assunto erroneamente	
3010067573	2.169,12	Accertamento/Impegno assunto erroneamente	
3010067577	8.676,48	Accertamento/Impegno assunto erroneamente	
3010067579	28.716,28	Accertamento/Impegno assunto erroneamente	
3010067582	16.035,49	Accertamento/Impegno assunto erroneamente	
3010067633	40.419,24	Accertamento/Impegno assunto erroneamente	
3010067643	1.735,30	Accertamento/Impegno assunto erroneamente	
3010067652	4.648,11	Accertamento/Impegno assunto erroneamente	
3010067656	5.577,73	Accertamento/Impegno assunto erroneamente	
3010067679	1.487,40	Accertamento/Impegno assunto erroneamente	
3010067687	17.854,33	Accertamento/Impegno assunto erroneamente	
3010067700	13.375,41	Accertamento/Impegno assunto erroneamente	
3010067759	3.098,74	Accertamento/Impegno assunto erroneamente	
3010067775	35.790,46	Accertamento/Impegno assunto erroneamente	
3010067778	35.790,46	Accertamento/Impegno assunto erroneamente	
3010067780	20.623,14	Accertamento/Impegno assunto erroneamente	
3010067782	20.623,14	Accertamento/Impegno assunto erroneamente	
3010067783	20.623,14	Accertamento/Impegno assunto erroneamente	
3010067929	73.347,19	Accertamento/Impegno assunto erroneamente	
3010068092	1.549,37	Accertamento/Impegno assunto erroneamente	
3010068094	4.803,05	Accertamento/Impegno assunto erroneamente	
3010068096	6.197,48	Accertamento/Impegno assunto erroneamente	
3010068100	7.684,88	Accertamento/Impegno assunto erroneamente	
3010068108	526,79	Accertamento/Impegno assunto erroneamente	
3010068110	2.355,04	Accertamento/Impegno assunto erroneamente	
3010068127	123,95	Accertamento/Impegno assunto erroneamente	
3010068139	4.834,04	Accertamento/Impegno assunto erroneamente	
3010068141	4.896,01	Accertamento/Impegno assunto erroneamente	
3010068142	4.896,01	Accertamento/Impegno assunto erroneamente	
3010068146	4.957,99	Accertamento/Impegno assunto erroneamente	
3010068147	1.363,45	Accertamento/Impegno assunto erroneamente	
3010068167	53.298,35	Accertamento/Impegno assunto erroneamente	

XIV LEGISLATURA — DISEGNI DI LEGGE E RELAZIONI — DOCUMENTI

Riaccertamento residui 2002

21103		Manutenzione straordinaria di immobili da reddito	
Documento	Importo	Motivazione	
3010068174	1.084,56	Accertamento/Impegno assunto erroneamente	
3010068179	2.602,94	Accertamento/Impegno assunto erroneamente	
3010068181	14.192,24	Accertamento/Impegno assunto erroneamente	
3010068185	14.316,19	Accertamento/Impegno assunto erroneamente	
3010068187	1.239,50	Accertamento/Impegno assunto erroneamente	
3010068190	2.293,07	Accertamento/Impegno assunto erroneamente	
3010068262	13.027,73	Accertamento/Impegno assunto erroneamente	
3010068263	9.281,75	Accertamento/Impegno assunto erroneamente	
3010068264	17.111,24	Accertamento/Impegno assunto erroneamente	
3010068265	11.987,99	Accertamento/Impegno assunto erroneamente	
3010068282	885,64	Accertamento/Impegno assunto erroneamente	
3010068287	244,29	Accertamento/Impegno assunto erroneamente	
3010069528	21,32	Accertamento/Impegno assunto erroneamente	
3010069530	21,32	Accertamento/Impegno assunto erroneamente	
3010069532	21,32	Accertamento/Impegno assunto erroneamente	
3010069535	21,32	Accertamento/Impegno assunto erroneamente	
3010069536	21,32	Accertamento/Impegno assunto erroneamente	
3010069543	0,01	Arrotondamenti	
3010069622	11.545,91	Accertamento/Impegno assunto erroneamente	
3010070343	2.101,98	Accertamento/Impegno assunto erroneamente	
3010070346	4.203,96	Accertamento/Impegno assunto erroneamente	
3010070348	1.704,31	Accertamento/Impegno assunto erroneamente	
3010070349	2.613,27	Accertamento/Impegno assunto erroneamente	
3010070368	1.239,50	Accertamento/Impegno assunto erroneamente	
3010070369	3.098,74	Accertamento/Impegno assunto erroneamente	
3010070750	1.596,95	Accertamento/Impegno assunto erroneamente	
3010071123	1.859,24	Accertamento/Impegno assunto erroneamente	
3010071145	1.859,24	Accertamento/Impegno assunto erroneamente	
3010071160	1.611,35	Accertamento/Impegno assunto erroneamente	
3010071179	2.478,99	Accertamento/Impegno assunto erroneamente	
3010071180	5.019,96	Accertamento/Impegno assunto erroneamente	
3010071186	4.155,41	Accertamento/Impegno assunto erroneamente	
3010071190	6.542,25	Accertamento/Impegno assunto erroneamente	
3010071197	1.735,30	Accertamento/Impegno assunto erroneamente	
3010071198	557,77	Accertamento/Impegno assunto erroneamente	
3010071199	557,77	Accertamento/Impegno assunto erroneamente	
3010071200	1.053,57	Accertamento/Impegno assunto erroneamente	
3010071205	4.896,01	Accertamento/Impegno assunto erroneamente	
3010071219	2.355,04	Accertamento/Impegno assunto erroneamente	
3010071220	1.115,55	Accertamento/Impegno assunto erroneamente	
3010071224	9.296,22	Accertamento/Impegno assunto erroneamente	
3010071271	1.921,22	Accertamento/Impegno assunto erroneamente	
3010071619	1.772,48	Accertamento/Impegno assunto erroneamente	
3010072478	4.942,91	Accertamento/Impegno assunto erroneamente	
3010072494	3.814,91	Accertamento/Impegno assunto erroneamente	
3010073339	28.598,85	Accertamento/Impegno assunto erroneamente	
3010073687	3.001,42	Accertamento/Impegno assunto erroneamente	
3010073689	31.684,63	Accertamento/Impegno assunto erroneamente	
3010073700	28.132,32	Accertamer. /Impegno assunto erroneamente	
3010073701	5.367,62	Accertamento/Impegno assunto erroneamente	
3010073714	265,87	Accertamento/Impegno assunto erroneamente	
3010073827	2.850,84	Accertamento/Impegno assunto erroneamente	
3010073835	7.684,88	Accertamento/Impegno assunto erroneamente	
3010073854	433,82	Accertamento/Impegno assunto erroneamente	
3010073857	433,82	Accertamento/Impegno assunto erroneamente	
3010073862	6.569,33	Accertamento/Impegno assunto erroneamente	
3010073878	9.296,22	Accertamento/Impegno assunto erroneamente	
3010073882	9.296,22	Accertamento/Impegno assunto erroneamente	

Riaccertamento residui 2002

21103		Manutenzione straordinaria di immobili da reddito	
Documento	Importo	Motivazione	
3010074290	0,15	Arrotondamenti	
3010074302	0,04	Arrotondamenti	
3010074983	289,93	Accertamento/Impegno assunto erroneamente	
3010074987	162,02	Accertamento/Impegno assunto erroneamente	
3010074991	277,13	Accertamento/Impegno assunto erroneamente	
3010075063	341,09	Accertamento/Impegno assunto erroneamente	
3010075084	191,86	Accertamento/Impegno assunto erroneamente	
3010075088	341,09	Accertamento/Impegno assunto erroneamente	
3010075090	408,98	Accertamento/Impegno assunto erroneamente	
3010075092	215,51	Accertamento/Impegno assunto erroneamente	
3010075094	179,96	Accertamento/Impegno assunto erroneamente	
3010075096	860,55	Accertamento/Impegno assunto erroneamente	
3010075104	417,83	Accertamento/Impegno assunto erroneamente	
3010075107	191,86	Accertamento/Impegno assunto erroneamente	
3010075990	12.704,84	Accertamento/Impegno assunto erroneamente	
3010075991	8.366,60	Accertamento/Impegno assunto erroneamente	
3010075993	6.197,48	Accertamento/Impegno assunto erroneamente	
3010075994	5.887,61	Accertamento/Impegno assunto erroneamente	
3010075996	6.197,48	Accertamento/Impegno assunto erroneamente	
3010075997	5.701,68	Accertamento/Impegno assunto erroneamente	
3010076001	5.515,76	Accertamento/Impegno assunto erroneamente	
3010076004	5.267,86	Accertamento/Impegno assunto erroneamente	
3010076005	27.888,67	Accertamento/Impegno assunto erroneamente	
3010076007	12.394,97	Accertamento/Impegno assunto erroneamente	
3010076008	10.225,85	Accertamento/Impegno assunto erroneamente	
3010076010	5.887,61	Accertamento/Impegno assunto erroneamente	
3010076012	27.268,92	Accertamento/Impegno assunto erroneamente	
3010076015	21.691,19	Accertamento/Impegno assunto erroneamente	
3010076325	9.316,34	Accertamento/Impegno assunto erroneamente	
3010076327	13.634,46	Accertamento/Impegno assunto erroneamente	
3010076331	15.493,71	Accertamento/Impegno assunto erroneamente	
3010076710	746,13	Accertamento/Impegno assunto erroneamente	
3010076761	547,82	Accertamento/Impegno assunto erroneamente	
3010076816	157,29	Accertamento/Impegno assunto in eccesso	
3010076818	0,01	Arrotondamenti	
3010076825	202,52	Accertamento/Impegno assunto erroneamente	
3010076942	309,87	Accertamento/Impegno assunto erroneamente	
3010076944	10.703,05	Accertamento/Impegno assunto erroneamente	
3010076950	1.053,57	Accertamento/Impegno assunto erroneamente	
3010076951	1.797,27	Accertamento/Impegno assunto erroneamente	
3010076955	495,80	Accertamento/Impegno assunto erroneamente	
3010076961	7.653,89	Accertamento/Impegno assunto erroneamente	
3010076963	4.648,11	Accertamento/Impegno assunto erroneamente	
3010076965	3.718,49	Accertamento/Impegno assunto erroneamente	
3010076968	1.611,35	Accertamento/Impegno assunto erroneamente	
3010076970	9.296,22	Accertamento/Impegno assunto erroneamente	
3010076971	4.648,11	Accertamento/Impegno assunto erroneamente	
3010076975	1.859,24	Accertamento/Impegno assunto erroneamente	
3010076978	1.549,37	Accertamento/Impegno assunto erroneamente	
3010076993	3.098,74	Accertamento/Impegno assunto erroneamente	
3010077764	30.859,73	Accertamento/Impegno assunto erroneamente	
3010077961	1.859,24	Accertamento/Impegno assunto erroneamente	
3010077964	2.169,12	Accertamento/Impegno assunto erroneamente	
3010083065	162,02	Accertamento/Impegno assunto erroneamente	
3010083080	417,83	Accertamento/Impegno assunto erroneamente	
3010083107	202,52	Accertamento/Impegno assunto erroneamente	
3010083552	6.941,18	Accertamento/Impegno assunto erroneamente	
3010083561	4.090,34	Accertamento/Impegno assunto erroneamente	

XIV LEGISLATURA — DISEGNI DI LEGGE E RELAZIONI — DOCUMENTI

Riaccertamento residui 2002

21103		Manutenzione straordinaria di immobili da reddito	
Documento	Importo	Motivazione	
3010083573	5.887,61	Accertamento/Impegno assunto erroneamente	
3010083596	2.937,61	Accertamento/Impegno assunto erroneamente	
3010083599	2.819,85	Accertamento/Impegno assunto erroneamente	
3010083601	1.983,19	Accertamento/Impegno assunto erroneamente	
3010083602	2.478,99	Accertamento/Impegno assunto erroneamente	
3010087525	0,10	Arrotondamenti	
3010088343	678,02	Accertamento/Impegno assunto erroneamente	
3010088813	3.256,67	Accertamento/Impegno assunto erroneamente	
3010089342	51,16	Accertamento/Impegno assunto erroneamente	
3010089655	8,94	Crediti di non conveniente esigibilità	
3010089669	0,01	Arrotondamenti	
3010089693	17.657,44	Accertamento/Impegno assunto erroneamente	
3010089694	34.643,10	Accertamento/Impegno assunto erroneamente	
3010099062	7.127,11	Accertamento/Impegno assunto erroneamente	
3010099080	5.887,61	Accertamento/Impegno assunto erroneamente	
3010099086	4.957,99	Accertamento/Impegno assunto erroneamente	
3010099100	5.081,94	Accertamento/Impegno assunto erroneamente	
3010099108	5.081,94	Accertamento/Impegno assunto erroneamente	
3010099120	19.559,26	Accertamento/Impegno assunto erroneamente	
3010099124	4.648,11	Accertamento/Impegno assunto erroneamente	
3010099125	2.478,99	Accertamento/Impegno assunto erroneamente	
3010099131	4.857,59	Accertamento/Impegno assunto erroneamente	
3010099138	3.098,74	Accertamento/Impegno assunto erroneamente	
3010099143	3.072,71	Accertamento/Impegno assunto erroneamente	
3010099152	1.611,35	Accertamento/Impegno assunto erroneamente	
3010099158	5.191,88	Accertamento/Impegno assunto erroneamente	
3010099163	6.693,28	Accertamento/Impegno assunto erroneamente	
3010099171	6.507,36	Accertamento/Impegno assunto erroneamente	
3010099173	6.321,43	Accertamento/Impegno assunto erroneamente	
3010099186	1.859,24	Accertamento/Impegno assunto erroneamente	
3010099193	2.788,87	Accertamento/Impegno assunto erroneamente	
3010099197	1.549,37	Accertamento/Impegno assunto erroneamente	
3010099204	3.904,41	Accertamento/Impegno assunto erroneamente	
3010099216	4.313,45	Accertamento/Impegno assunto erroneamente	
3010099223	1.208,51	Accertamento/Impegno assunto erroneamente	
3010099243	5.716,31	Accertamento/Impegno assunto erroneamente	
3010099257	2.736,19	Accertamento/Impegno assunto erroneamente	
3010099270	8.946,07	Accertamento/Impegno assunto erroneamente	
3010099272	4.638,82	Accertamento/Impegno assunto erroneamente	
3010099274	3.244,38	Accertamento/Impegno assunto erroneamente	
3010099281	1.735,30	Accertamento/Impegno assunto erroneamente	
3010099283	2.337,69	Accertamento/Impegno assunto erroneamente	
3010099291	1.208,51	Accertamento/Impegno assunto erroneamente	
3010099297	3.408,62	Accertamento/Impegno assunto erroneamente	
3010099304	4.028,36	Accertamento/Impegno assunto erroneamente	
3010099314	6.073,53	Accertamento/Impegno assunto erroneamente	
3010099322	2.417,02	Accertamento/Impegno assunto erroneamente	
3010099326	371,85	Accertamento/Impegno assunto erroneamente	
3010099327	1.487,40	Accertamento/Impegno assunto erroneamente	
3010099330	4.648,11	Accertamento/Impegno assunto erroneamente	
3010099335	2.798,16	Accertamento/Impegno assunto erroneamente	
3010099344	3.098,74	Accertamento/Impegno assunto erroneamente	
3010099350	1.859,24	Accertamento/Impegno assunto erroneamente	
3010099361	1.983,19	Accertamento/Impegno assunto erroneamente	
3010099362	5.267,86	Accertamento/Impegno assunto erroneamente	
3010099367	2.602,94	Accertamento/Impegno assunto erroneamente	
3010099370	1.549,37	Accertamento/Impegno assunto erroneamente	
3010099390	2.384,17	Accertamento/Impegno assunto erroneamente	

XIV LEGISLATURA — DISEGNI DI LEGGE E RELAZIONI — DOCUMENTI

Riaccertamento residui 2002

21103		Manutenzione straordinaria di immobili da reddito	
Documento	Importo	Motivazione	
3010099400	2.104,67	Accertamento/Impegno assunto erroneamente	
3010099405	5.019,96	Accertamento/Impegno assunto erroneamente	
3010099423	3.972,65	Accertamento/Impegno assunto erroneamente	
3010099425	1.676,42	Accertamento/Impegno assunto erroneamente	
3010099435	1.828,26	Accertamento/Impegno assunto erroneamente	
3010099442	5.329,84	Accertamento/Impegno assunto erroneamente	
3010099449	1.859,24	Accertamento/Impegno assunto erroneamente	
3010099450	5.577,73	Accertamento/Impegno assunto erroneamente	
3010099456	3.492,28	Accertamento/Impegno assunto erroneamente	
3010099458	3.098,74	Accertamento/Impegno assunto erroneamente	
3010099461	2.386,03	Accertamento/Impegno assunto erroneamente	
3010099475	5.642,81	Accertamento/Impegno assunto erroneamente	
3010099479	5.700,44	Accertamento/Impegno assunto erroneamente	
3010099490	2.293,07	Accertamento/Impegno assunto erroneamente	
3010099491	2.818,43	Accertamento/Impegno assunto erroneamente	
3010099495	6.135,51	Accertamento/Impegno assunto erroneamente	
3010099497	1.569,20	Accertamento/Impegno assunto erroneamente	
3010099504	2.169,12	Accertamento/Impegno assunto erroneamente	
3010099505	1.845,61	Accertamento/Impegno assunto erroneamente	
3010099509	4.028,36	Accertamento/Impegno assunto erroneamente	
3010099513	5.515,76	Accertamento/Impegno assunto erroneamente	
3010099517	433,82	Accertamento/Impegno assunto erroneamente	
3010099521	1.363,45	Accertamento/Impegno assunto erroneamente	
3010099522	433,82	Accertamento/Impegno assunto erroneamente	
3010100986	774,69	Accertamento/Impegno assunto erroneamente	
3010101001	10.969,54	Accertamento/Impegno assunto erroneamente	
3010101011	1.859,24	Accertamento/Impegno assunto erroneamente	
3010102006	371,85	Accertamento/Impegno assunto erroneamente	
3010102011	371,85	Accertamento/Impegno assunto erroneamente	
3010102021	805,67	Accertamento/Impegno assunto erroneamente	
3010102035	929,62	Accertamento/Impegno assunto erroneamente	
3010102044	619,75	Accertamento/Impegno assunto erroneamente	
3010102081	2.478,99	Accertamento/Impegno assunto erroneamente	
3010102126	1.239,50	Accertamento/Impegno assunto erroneamente	
3010104253	24.789,93	Accertamento/Impegno assunto erroneamente	
3010104997	1.643,13	Accertamento/Impegno assunto erroneamente	
3010105046	1.171,65	Accertamento/Impegno assunto erroneamente	
3010107317	11.341,39	Accertamento/Impegno assunto erroneamente	
3010107318	4.045,92	Accertamento/Impegno assunto erroneamente	
3010107320	5.700,44	Accertamento/Impegno assunto erroneamente	
3010107321	433,82	Accertamento/Impegno assunto erroneamente	
3010107323	3.067,75	Accertamento/Impegno assunto erroneamente	
3010107324	1.115,55	Accertamento/Impegno assunto erroneamente	
3010107761	12.170,00	Accertamento/Impegno assunto erroneamente	
3010107762	6.965,97	Accertamento/Impegno assunto erroneamente	
3010107767	991,60	Accertamento/Impegno assunto erroneamente	
3010107772	867,65	Accertamento/Impegno assunto erroneamente	
3010107778	433,82	Accertamento/Impegno assunto erroneamente	
3010107782	5.267,86	Accertamento/Impegno assunto erroneamente	
3010107783	2.576,91	Accertamento/Impegno assunto erroneamente	
3010107784	10.845,59	Accertamento/Impegno assunto erroneamente	
3010107786	1.239,50	Accertamento/Impegno assunto erroneamente	
3010107787	1.735,30	Accertamento/Impegno assunto erroneamente	
3010107791	4.710,09	Accertamento/Impegno assunto erroneamente	
3010107794	74.369,79	Accertamento/Impegno assunto erroneamente	
3010107797	15.493,71	Accertamento/Impegno assunto erroneamente	
3010107799	1.859,24	Accertamento/Impegno assunto erroneamente	
3010107801	4.028,36	Accertamento/Impegno assunto erroneamente	

XIV LEGISLATURA — DISEGNI DI LEGGE E RELAZIONI — DOCUMENTI

Riaccertamento residui 2002

21103		Manutenzione straordinaria di immobili da reddito	
Documento	Importo	Motivazione	
3010107804	5.887,61	Accertamento/Impegno assunto erroneamente	
3010107807	2.417,02	Accertamento/Impegno assunto erroneamente	
3010107810	5.887,61	Accertamento/Impegno assunto erroneamente	
3010107811	5.887,61	Accertamento/Impegno assunto erroneamente	
3010107813	6.135,51	Accertamento/Impegno assunto erroneamente	
3010107817	4.896,01	Accertamento/Impegno assunto erroneamente	
3010107818	2.726,89	Accertamento/Impegno assunto erroneamente	
3010107820	4.617,12	Accertamento/Impegno assunto erroneamente	
3010107823	7.963,77	Accertamento/Impegno assunto erroneamente	
3010107833	12.085,09	Accertamento/Impegno assunto erroneamente	
3010107836	1.541,31	Accertamento/Impegno assunto erroneamente	
3010107837	4.648,11	Accertamento/Impegno assunto erroneamente	
3010107847	4.369,23	Accertamento/Impegno assunto erroneamente	
3010107848	1.487,40	Accertamento/Impegno assunto erroneamente	
3010107849	1.239,50	Accertamento/Impegno assunto erroneamente	
3010107850	743,70	Accertamento/Impegno assunto erroneamente	
3010107851	1.115,55	Accertamento/Impegno assunto erroneamente	
3010107852	1.859,24	Accertamento/Impegno assunto erroneamente	
3010107855	9.915,97	Accertamento/Impegno assunto erroneamente	
3010107858	4.957,99	Accertamento/Impegno assunto erroneamente	
3010107863	5.887,61	Accertamento/Impegno assunto erroneamente	
3010107864	1.425,42	Accertamento/Impegno assunto erroneamente	
3010107957	2.308,56	Accertamento/Impegno assunto erroneamente	
3010107959	1.859,24	Accertamento/Impegno assunto erroneamente	
3010107960	1.735,30	Accertamento/Impegno assunto erroneamente	
3010107961	5.391,81	Accertamento/Impegno assunto erroneamente	
3010107962	7.120,91	Accertamento/Impegno assunto erroneamente	
3010107963	1.691,91	Accertamento/Impegno assunto erroneamente	
3010107965	1.859,24	Accertamento/Impegno assunto erroneamente	
3010107966	1.704,31	Accertamento/Impegno assunto erroneamente	
3010107968	6.073,53	Accertamento/Impegno assunto erroneamente	
3010107969	1.859,24	Accertamento/Impegno assunto erroneamente	
3010107971	1.487,40	Accertamento/Impegno assunto erroneamente	
3010107972	4.028,36	Accertamento/Impegno assunto erroneamente	
3010107974	4.957,99	Accertamento/Impegno assunto erroneamente	
3010107975	3.408,62	Accertamento/Impegno assunto erroneamente	
3010107976	5.949,58	Accertamento/Impegno assunto erroneamente	
3010107979	9.100,45	Accertamento/Impegno assunto erroneamente	
3010107980	2.478,99	Accertamento/Impegno assunto erroneamente	
3010107981	3.378,87	Accertamento/Impegno assunto erroneamente	
3010107985	9.915,97	Accertamento/Impegno assunto erroneamente	
3010107986	6.138,61	Accertamento/Impegno assunto erroneamente	
3010107993	3.011,98	Accertamento/Impegno assunto erroneamente	
3010108015	2.602,94	Accertamento/Impegno assunto erroneamente	
3010108016	1.611,35	Accertamento/Impegno assunto erroneamente	
3010108019	7.907,99	Accertamento/Impegno assunto erroneamente	
3010108048	2.412,83	Accertamento/Impegno assunto erroneamente	
3010108050	495,80	Accertamento/Impegno assunto erroneamente	
3010108051	2.417,02	Accertamento/Impegno assunto erroneamente	
3010108521	0,27	Arrotondamenti	
3010109912	149,23	Accertamento/Impegno assunto erroneamente	
3010110052	-	Accertamento/Impegno assunto erroneamente	
3010110509	0,12	Arrotondamenti	
3010111066	4.338,24	Accertamento/Impegno assunto erroneamente	
3010111067	1.691,91	Accertamento/Impegno assunto erroneamente	
3010111068	3.229,29	Accertamento/Impegno assunto erroneamente	
3010111070	1.735,30	Accertamento/Impegno assunto erroneamente	
3010111071	8.676,48	Accertamento/Impegno assunto erroneamente	

XIV LEGISLATURA — DISEGNI DI LEGGE E RELAZIONI — DOCUMENTI

Riaccertamento residui 2002

21103		Manutenzione straordinaria di immobili da reddito	
Documento	Importo	Motivazione	
3010111073	1.239,50	Accertamento/impegno assunto erroneamente	
3010111074	743,70	Accertamento/impegno assunto erroneamente	
3010111075	316,07	Accertamento/impegno assunto erroneamente	
3010111077	371,85	Accertamento/impegno assunto erroneamente	
3010111078	5.174,90	Accertamento/impegno assunto erroneamente	
3010111081	7.746,85	Accertamento/impegno assunto erroneamente	
3010111083	20.356,73	Accertamento/impegno assunto erroneamente	
3010111086	1.239,50	Accertamento/impegno assunto erroneamente	
3010111087	11.408,33	Accertamento/impegno assunto erroneamente	
3010111089	3.510,87	Accertamento/impegno assunto erroneamente	
3010111090	2.244,11	Accertamento/impegno assunto erroneamente	
3010111091	3.098,74	Accertamento/impegno assunto erroneamente	
3010111093	4.808,63	Accertamento/impegno assunto erroneamente	
3010111094	1.648,53	Accertamento/impegno assunto erroneamente	
3010111095	28.687,53	Accertamento/impegno assunto erroneamente	
3010111096	2.772,13	Accertamento/impegno assunto erroneamente	
3010111097	5.689,29	Accertamento/impegno assunto erroneamente	
3010111098	1.321,30	Accertamento/impegno assunto erroneamente	
3010111099	5.887,61	Accertamento/impegno assunto erroneamente	
3010111100	4.880,89	Accertamento/impegno assunto erroneamente	
3010111101	2.107,14	Accertamento/impegno assunto erroneamente	
3010111102	3.904,41	Accertamento/impegno assunto erroneamente	
3010111103	3.675,11	Accertamento/impegno assunto erroneamente	
3010111105	4.803,05	Accertamento/impegno assunto erroneamente	
3010111106	1.921,22	Accertamento/impegno assunto erroneamente	
3010111107	718,91	Accertamento/impegno assunto erroneamente	
3010111109	5.032,36	Accertamento/impegno assunto erroneamente	
3010111110	3.379,18	Accertamento/impegno assunto erroneamente	
3010111111	5.143,91	Accertamento/impegno assunto erroneamente	
3010111112	1.735,30	Accertamento/impegno assunto erroneamente	
3010111113	1.549,37	Accertamento/impegno assunto erroneamente	
3010111114	681,72	Accertamento/impegno assunto erroneamente	
3010111115	7.072,57	Accertamento/impegno assunto erroneamente	
3010111117	1.239,50	Accertamento/impegno assunto erroneamente	
3010111118	7.564,03	Accertamento/impegno assunto erroneamente	
3010111119	21.133,42	Accertamento/impegno assunto erroneamente	
3010111120	3.916,81	Accertamento/impegno assunto erroneamente	
3010111121	3.718,49	Accertamento/impegno assunto erroneamente	
3010111122	2.478,99	Accertamento/impegno assunto erroneamente	
3010111124	5.244,93	Accertamento/impegno assunto erroneamente	
3010111125	3.098,74	Accertamento/impegno assunto erroneamente	
3010111126	1.239,50	Accertamento/impegno assunto erroneamente	
3010111128	929,62	Accertamento/impegno assunto erroneamente	
3010111130	1.239,50	Accertamento/impegno assunto erroneamente	
3010111132	991,60	Accertamento/impegno assunto erroneamente	
3010111133	743,70	Accertamento/impegno assunto erroneamente	
3010111134	619,75	Accertamento/impegno assunto erroneamente	
3010111136	867,65	Accertamento/impegno assunto erroneamente	
3010111137	1.611,35	Accertamento/impegno assunto erroneamente	
3010111138	123,95	Accertamento/impegno assunto erroneamente	
3010111140	3.594,54	Accertamento/impegno assunto erroneamente	
3010111141	1.845,61	Accertamento/impegno assunto erroneamente	
3010111142	2.231,09	Accertamento/impegno assunto erroneamente	
3010111143	10.535,72	Accertamento/impegno assunto erroneamente	
3010111145	1.859,24	Accertamento/impegno assunto erroneamente	
3010111146	6.135,51	Accertamento/impegno assunto erroneamente	
3010111147	2.478,99	Accertamento/impegno assunto erroneamente	
3010111148	5.267,86	Accertamento/impegno assunto erroneamente	

XIV LEGISLATURA — DISEGNI DI LEGGE E RELAZIONI — DOCUMENTI

21103		Manutenzione straordinaria di immobili da reddito	
Documento	Importo	Motivazione	
3010111150	4.957,99	Accertamento/Impegno assunto erroneamente	
3010111208	4.090,34	Accertamento/Impegno assunto erroneamente	
3010111209	681,72	Accertamento/Impegno assunto erroneamente	
3010111212	371,85	Accertamento/Impegno assunto erroneamente	
3010111913	0,01	Arrotondamenti	
3010112118	7.799,53	Accertamento/Impegno assunto erroneamente	
3970014687	1.106,25	Accertamento/Impegno assunto in eccesso	
3980012860	7.424,58	Attività/fornitura non più effettuata	
3980070567	3,35	Accertamento/Impegno assunto in eccesso	
3980077659	5.169,73	Accertamento/Impegno assunto in eccesso	
3980077938	43.067,39	Duplicazione	
3980077941	4.406,22	Duplicazione	
3980077943	2.114,98	Duplicazione	
3980077944	15.996,45	Duplicazione	
3980077945	8.150,31	Duplicazione	
3980077946	2.986,69	Duplicazione	
3980077947	1.991,09	Duplicazione	
3980077948	2.003,04	Duplicazione	
3980077949	3.460,06	Duplicazione	
3980077950	3.089,56	Duplicazione	
3980077951	2.114,80	Duplicazione	
3980077952	2.637,06	Duplicazione	
3980077954	1.966,27	Duplicazione	
3980077955	4.003,71	Duplicazione	
3980077956	2.793,64	Duplicazione	
3980077957	2.056,03	Duplicazione	
3980077958	2.013,71	Duplicazione	
3980077959	2.013,71	Duplicazione	
3980077960	2.635,79	Duplicazione	
3980077961	2.514,79	Duplicazione	
3980077962	4.920,72	Residui contabili	
3980077963	3.711,18	Duplicazione	
3980077969	4.396,62	Duplicazione	
3980077970	1.660,80	Duplicazione	
3980077971	1.627,44	Duplicazione	
3980077972	3.580,27	Duplicazione	
3980077973	4.352,55	Duplicazione	
3980077974	8.034,10	Residui contabili	
3980077975	2.633,27	Duplicazione	
3980077976	3.456,81	Duplicazione	
3980077997	62.088,04	Duplicazione	
3980077998	29.159,48	Duplicazione	
3980077999	28.546,62	Duplicazione	
3980078000	241.875,38	Duplicazione	
3980078001	91.075,60	Duplicazione	
3980078002	91.967,29	Duplicazione	
3980078003	10.299,86	Duplicazione	
3980078004	11.946,34	Duplicazione	
3980078005	138.935,93	Duplicazione	
3980078006	10.668,73	Duplicazione	
3980078007	8.829,58	Duplicazione	
3980078008	12.237,50	Duplicazione	
3980078009	13.651,87	Duplicazione	
3980078010	4.199,06	Duplicazione	
3980078011	4.367,47	Duplicazione	
3980078012	4.959,70	Duplicazione	
3980078013	6.821,44	Duplicazione	
3980078014	3.199,04	Duplicazione	

XIV LEGISLATURA — DISEGNI DI LEGGE E RELAZIONI — DOCUMENTI

Riaccertamento residui 2002

21103		Manutenzione straordinaria di immobili da reddito	
Documento	Importo	Motivazione	
3980078015	1.605,09	Duplicazione	
3980078016	10.678,95	Duplicazione	
3980078017	2.809,14	Duplicazione	
3980078018	2.221,36	Duplicazione	
3980078019	3.303,79	Duplicazione	
3980078020	3.524,51	Duplicazione	
3980078021	6.177,45	Duplicazione	
3980078022	14.271,56	Duplicazione	
3980078023	15.495,82	Duplicazione	
3980078024	82.572,78	Duplicazione	
3980078025	15.831,68	Duplicazione	
3980078026	11.218,30	Duplicazione	
3980078027	49.909,57	Duplicazione	
3980078028	12.701,77	Duplicazione	
3980078029	3.232,22	Duplicazione	
3980078030	7.525,60	Duplicazione	
3980078031	3.316,07	Duplicazione	
3980078032	11.178,71	Duplicazione	
3980078033	1.767,06	Duplicazione	
3980078035	1.500,81	Duplicazione	
3980078036	1.557,48	Duplicazione	
3980078037	2.389,74	Duplicazione	
3980078038	1.500,81	Duplicazione	
3980078039	2.687,49	Duplicazione	
3980078040	3.512,33	Duplicazione	
3980078041	1.629,94	Duplicazione	
3980078042	6.575,53	Duplicazione	
3980078043	11.632,68	Duplicazione	
3980078044	6.529,48	Duplicazione	
3980078045	2.455,38	Duplicazione	
3980078046	2.382,53	Duplicazione	
3980078047	2.967,76	Duplicazione	
3980078048	2.786,33	Duplicazione	
3980078049	2.494,13	Duplicazione	
3980078050	2.431,81	Duplicazione	
3980078051	2.370,99	Duplicazione	
3980078052	1.581,58	Duplicazione	
3980078053	3.102,39	Duplicazione	
3980078054	4.077,13	Duplicazione	
3980078055	2.539,33	Duplicazione	
3980078056	5.879,36	Duplicazione	
3980078057	2.522,94	Duplicazione	
3980078058	1.591,71	Duplicazione	
3980078059	1.591,71	Duplicazione	
3980078060	34.724,78	Duplicazione	
3980078061	340,01	Duplicazione	
3980078062	313,29	Duplicazione	
3980078185	4.398,01	Duplicazione	
3990002502	3.504,36	Attività/fornitura non più effettuata	
3990002504	2.690,87	Attività/fornitura non più effettuata	
3990088008	1.716,60	Residui contabili	
3990089846	9.014,88	Residui contabili	
3990092383	34.457,97	Accertamento/Impegno assunto in eccesso	
3990096155	1.942.886,64	Attività/fornitura non più effettuata	
3990099751	1.115,55	Accertamento/Impegno assunto erroneamente	
3990099752	1.174,33	Accertamento/Impegno assunto erroneamente	
3990099807	0,31	Arrotondamenti	
3990099808	3.452,38	Accertamento/Impegno assunto erroneamente	

Riaccertamento residui 2002

21103		Manutenzione straordinaria di immobili da reddito
Documento	Importo	Motivazione
3990099812	1.916,77	Errata imputazione al capitolo
3990099814	2.412,09	Accertamento/Impegno assunto erroneamente
3990099815	171,85	Accertamento/Impegno assunto erroneamente
3990099816	1.753,33	Accertamento/Impegno assunto erroneamente
3990099817	1.753,33	Accertamento/Impegno assunto erroneamente
3990099818	1.753,33	Accertamento/Impegno assunto erroneamente
3990099819	1.753,33	Accertamento/Impegno assunto erroneamente
3990099820	1.753,33	Accertamento/Impegno assunto erroneamente
3990099821	1.753,33	Accertamento/Impegno assunto erroneamente
3990099822	1.753,33	Accertamento/Impegno assunto erroneamente
3990099823	1.753,33	Accertamento/Impegno assunto erroneamente
3990099824	1.753,33	Accertamento/Impegno assunto erroneamente
3990099825	1.753,33	Accertamento/Impegno assunto erroneamente
3990099826	1.401,25	Impegni eccessivamente remoti non azionabili
3990099827	1.401,25	Accertamento/Impegno assunto erroneamente
3990099828	1.401,25	Accertamento/Impegno assunto erroneamente
3990099829	9.716,71	Accertamento/Impegno assunto erroneamente
3990099830	2.104,76	Accertamento/Impegno assunto erroneamente
3990099831	7.752,04	Accertamento/Impegno assunto erroneamente
3990099832	9.537,93	Accertamento/Impegno assunto erroneamente
3990099833	10.605,67	Accertamento/Impegno assunto erroneamente
3990099834	23.037,93	Accertamento/Impegno assunto erroneamente
3990099835	10.857,91	Accertamento/Impegno assunto erroneamente
3990099836	2.060,66	Accertamento/Impegno assunto erroneamente
3990099837	3.070,70	Accertamento/Impegno assunto erroneamente
3990099838	28.652,64	Accertamento/Impegno assunto erroneamente
3990099839	16.931,80	Accertamento/Impegno assunto erroneamente
3990099840	6.814,91	Accertamento/Impegno assunto erroneamente
3990099841	2.955,58	Accertamento/Impegno assunto erroneamente
3990099842	3.578,71	Accertamento/Impegno assunto erroneamente
3990099843	2.413,92	Accertamento/Impegno assunto erroneamente
3990099844	2.679,27	Accertamento/Impegno assunto erroneamente
3990099845	2.413,92	Accertamento/Impegno assunto erroneamente
3990099846	15.913,98	Accertamento/Impegno assunto erroneamente
3990099847	5.128,58	Accertamento/Impegno assunto erroneamente
3990099848	22.379,81	Accertamento/Impegno assunto erroneamente
3990099849	3.826,95	Accertamento/Impegno assunto erroneamente
3990099850	10.544,65	Accertamento/Impegno assunto erroneamente
3990099851	1.833,35	Accertamento/Impegno assunto erroneamente
3990099852	22.132,91	Accertamento/Impegno assunto erroneamente
3990099853	1.753,33	Accertamento/Impegno assunto erroneamente
3990099854	1.753,33	Accertamento/Impegno assunto erroneamente
3990099855	8.737,78	Accertamento/Impegno assunto erroneamente
3990099856	1.753,33	Accertamento/Impegno assunto erroneamente
3990099857	4.485,59	Accertamento/Impegno assunto erroneamente
3990099858	7.040,38	Accertamento/Impegno assunto erroneamente
3990099859	1.753,33	Accertamento/Impegno assunto erroneamente
3990099860	1.753,33	Accertamento/Impegno assunto erroneamente
3990099861	1.753,33	Accertamento/Impegno assunto erroneamente
3990099862	1.753,33	Accertamento/Impegno assunto erroneamente
3990099863	5.662,96	Accertamento/Impegno assunto erroneamente
3990099864	9.031,58	Accertamento/Impegno assunto erroneamente
3990099865	4.230,32	Accertamento/Impegno assunto erroneamente
3990099866	6.747,59	Accertamento/Impegno assunto erroneamente
3990099867	4.433,77	Accertamento/Impegno assunto erroneamente
3990099868	5.570,10	Accertamento/Impegno assunto erroneamente
3990099869	8.127,55	Accertamento/Impegno assunto erroneamente
3990099870	1.753,33	Accertamento/Impegno assunto erroneamente

XIV LEGISLATURA — DISEGNI DI LEGGE E RELAZIONI — DOCUMENTI

Riaccertamento residui 2002

21103		Manutenzione straordinaria di immobili da reddito	
Documento	Importo	Motivazione	
3990099871	10.478,47	Accertamento/Impegno assunto erroneamente	
3990099872	2.050,02	Accertamento/Impegno assunto erroneamente	
3990099873	8.562,47	Accertamento/Impegno assunto erroneamente	
3990099874	2.106,59	Accertamento/Impegno assunto erroneamente	
3990099875	1.753,33	Accertamento/Impegno assunto erroneamente	
3990099876	3.167,56	Accertamento/Impegno assunto erroneamente	
3990099877	1.753,33	Accertamento/Impegno assunto erroneamente	
3990099878	4.231,08	Accertamento/Impegno assunto erroneamente	
3990099879	13.557,14	Accertamento/Impegno assunto erroneamente	
3990099880	1.753,33	Accertamento/Impegno assunto erroneamente	
3990099881	1.753,33	Accertamento/Impegno assunto erroneamente	
3990099882	11.780,45	Accertamento/Impegno assunto erroneamente	
3990099883	1.753,33	Accertamento/Impegno assunto erroneamente	
3990099884	10.407,68	Accertamento/Impegno assunto erroneamente	
3990099885	4.256,00	Accertamento/Impegno assunto erroneamente	
3990099886	3.972,64	Accertamento/Impegno assunto erroneamente	
3990099887	0,02	Arrotondamenti	
3990099888	13.796,78	Accertamento/Impegno assunto erroneamente	
3990099889	7.418,39	Accertamento/Impegno assunto erroneamente	
3990099890	1.984,65	Accertamento/Impegno assunto erroneamente	
3990099891	5.449,04	Accertamento/Impegno assunto erroneamente	
3990099892	1.593,30	Accertamento/Impegno assunto erroneamente	
3990099893	8.334,26	Accertamento/Impegno assunto erroneamente	
3990099894	1.753,33	Accertamento/Impegno assunto erroneamente	
3990099895	1.753,33	Accertamento/Impegno assunto erroneamente	
3990099896	1.753,33	Accertamento/Impegno assunto erroneamente	
3990099897	1.753,33	Accertamento/Impegno assunto erroneamente	
3990099898	1.753,33	Accertamento/Impegno assunto erroneamente	
3990099899	8.925,20	Accertamento/Impegno assunto erroneamente	
3990099900	7.108,68	Accertamento/Impegno assunto erroneamente	
3990099901	4.762,58	Accertamento/Impegno assunto erroneamente	
3990099902	3.739,05	Accertamento/Impegno assunto erroneamente	
3990099903	2.176,39	Accertamento/Impegno assunto erroneamente	
3990099904	9.939,65	Accertamento/Impegno assunto erroneamente	
3990099905	6.775,11	Accertamento/Impegno assunto erroneamente	
3990099906	16.301,89	Accertamento/Impegno assunto erroneamente	
3990099907	18.988,61	Accertamento/Impegno assunto erroneamente	
3990099912	28.661,69	Accertamento/Impegno assunto erroneamente	
3990099913	3.264,21	Accertamento/Impegno assunto erroneamente	
3990099914	8.687,36	Accertamento/Impegno assunto erroneamente	
3990099915	9.583,15	Accertamento/Impegno assunto erroneamente	
3990099917	5.879,52	Accertamento/Impegno assunto erroneamente	
3990099918	6.350,07	Accertamento/Impegno assunto erroneamente	
3990099919	6.561,60	Accertamento/Impegno assunto erroneamente	
3990099920	1.753,33	Accertamento/Impegno assunto erroneamente	
3990099921	7.345,06	Accertamento/Impegno assunto erroneamente	
3990099922	2.665,91	Accertamento/Impegno assunto erroneamente	
3990099923	7.071,39	Accertamento/Impegno assunto erroneamente	
3990099924	4.425,00	Accertamento/Impegno assunto erroneamente	
3990099925	10.128,43	Accertamento/Impegno assunto erroneamente	
3990099926	6.823,74	Accertamento/Impegno assunto erroneamente	
3990099927	2.255,01	Accertamento/Impegno assunto erroneamente	
3990099928	2.617,05	Accertamento/Impegno assunto erroneamente	
3990099930	4.389,88	Accertamento/Impegno assunto erroneamente	
3990099933	1.212,03	Accertamento/Impegno assunto erroneamente	
3990099934	173,53	Accertamento/Impegno assunto erroneamente	
3990099935	9.915,97	Accertamento/Impegno assunto erroneamente	
3990099936	61,97	Accertamento/Impegno assunto erroneamente	

Riaccertamento residui 2002

21103		Manutenzione straordinaria di immobili da reddito	
Documento	Importo	Motivazione	
3990099938	44,62	Accertamento/Impegno assunto erroneamente	
3990099939	21,07	Accertamento/Impegno assunto erroneamente	
3990099940	33,47	Accertamento/Impegno assunto erroneamente	
3990099941	102,88	Accertamento/Impegno assunto erroneamente	
3990099942	142,05	Accertamento/Impegno assunto erroneamente	
3990099943	371,85	Accertamento/Impegno assunto erroneamente	
3990099944	464,81	Accertamento/Impegno assunto erroneamente	
3990099945	371,85	Accertamento/Impegno assunto erroneamente	
3990099946	371,85	Accertamento/Impegno assunto erroneamente	
3990099947	371,85	Accertamento/Impegno assunto erroneamente	
3990099948	402,84	Accertamento/Impegno assunto erroneamente	
3990099949	681,72	Accertamento/Impegno assunto erroneamente	
3990099950	433,82	Accertamento/Impegno assunto erroneamente	
3990099951	2,83	Arrotondamenti	
3990099952	0,50	Arrotondamenti	
3990099953	12,37	Accertamento/Impegno assunto erroneamente	
3990099954	27,28	Accertamento/Impegno assunto erroneamente	
3990099955	126,35	Accertamento/Impegno assunto erroneamente	
3990099956	23,21	Accertamento/Impegno assunto erroneamente	
3990099957	192,86	Accertamento/Impegno assunto erroneamente	
3990099958	3,93	Arrotondamenti	
3990099959	1.859,24	Accertamento/Impegno assunto erroneamente	
3990099960	1.859,24	Accertamento/Impegno assunto erroneamente	
3990099961	2.881,83	Accertamento/Impegno assunto erroneamente	
3990099962	4.957,99	Accertamento/Impegno assunto erroneamente	
3990099963	1.859,24	Accertamento/Impegno assunto erroneamente	
3990099964	5.577,73	Accertamento/Impegno assunto erroneamente	
3990099965	3.718,49	Accertamento/Impegno assunto erroneamente	
3990099966	3.160,72	Accertamento/Impegno assunto erroneamente	
3990099967	1.549,37	Accertamento/Impegno assunto erroneamente	
3990099968	2.974,79	Accertamento/Impegno assunto erroneamente	
3990099969	2.169,12	Accertamento/Impegno assunto erroneamente	
3990099970	1.859,24	Accertamento/Impegno assunto erroneamente	
3990099971	3.718,49	Accertamento/Impegno assunto erroneamente	
3990099972	3.098,74	Accertamento/Impegno assunto erroneamente	
3990099978	162,68	Accertamento/Impegno assunto erroneamente	
3990099979	8.898,41	Accertamento/Impegno assunto erroneamente	
3990099980	30.987,41	Accertamento/Impegno assunto erroneamente	
3990099981	8.016,21	Accertamento/Impegno assunto erroneamente	
3990099982	271.021,97	Accertamento/Impegno assunto erroneamente	
3990099983	260.294,28	Accertamento/Impegno assunto erroneamente	
3990099984	142.542,10	Accertamento/Impegno assunto erroneamente	
3990099985	80.567,28	Accertamento/Impegno assunto erroneamente	
3990099986	278.886,73	Accertamento/Impegno assunto erroneamente	
3990099987	74.369,79	Accertamento/Impegno assunto erroneamente	
3990099988	111.554,69	Accertamento/Impegno assunto erroneamente	
3990099989	30.987,41	Accertamento/Impegno assunto erroneamente	
3990099990	92.962,24	Accertamento/Impegno assunto erroneamente	
3990099994	4,96	Accertamento/Impegno assunto erroneamente	
3990099995	173,53	Accertamento/Impegno assunto erroneamente	
3990099996	483,40	Accertamento/Impegno assunto erroneamente	
3990099998	3.899,25	Accertamento/Impegno assunto erroneamente	
3990099999	2.664,92	Accertamento/Impegno assunto erroneamente	
3990100000	2.540,97	Accertamento/Impegno assunto erroneamente	
3990100001	3.098,74	Accertamento/Impegno assunto erroneamente	
3990100002	247,90	Accertamento/Impegno assunto erroneamente	
3990100003	516,46	Accertamento/Impegno assunto erroneamente	
3990100004	2.330,25	Accertamento/Impegno assunto erroneamente	

XIV LEGISLATURA — DISEGNI DI LEGGE E RELAZIONI — DOCUMENTI

Riaccertamento residui 2002

21103		Manutenzione straordinaria di immobili da reddito	
Documento	Importo	Motivazione	
3990100005	- 3.098,74	Accertamento/Impegno assunto erroneamente	
3990100006	- 1.425,42	Accertamento/Impegno assunto erroneamente	
3990100007	- 1.549,37	Accertamento/Impegno assunto erroneamente	
3990100008	- 197,37	Accertamento/Impegno assunto erroneamente	
3990100009	- 1.735,30	Accertamento/Impegno assunto erroneamente	
3990100010	- 3.098,74	Accertamento/Impegno assunto erroneamente	
3990100011	- 516,46	Accertamento/Impegno assunto erroneamente	
3990100012	- 2.881,83	Accertamento/Impegno assunto erroneamente	
3990100013	- 2.974,79	Accertamento/Impegno assunto erroneamente	
3990100014	- 7.436,98	Accertamento/Impegno assunto erroneamente	
3990100015	- 5.206,98	Accertamento/Impegno assunto erroneamente	
3990100016	- 2.478,99	Accertamento/Impegno assunto erroneamente	
3990100017	- 2.478,99	Accertamento/Impegno assunto erroneamente	
3990100018	- 2.478,99	Accertamento/Impegno assunto erroneamente	
3990100019	- 2.788,87	Accertamento/Impegno assunto erroneamente	
3990100020	- 1.735,30	Accertamento/Impegno assunto erroneamente	
3990100021	- 1.735,30	Accertamento/Impegno assunto erroneamente	
3990100022	- 6.197,48	Accertamento/Impegno assunto erroneamente	
3990100025	- 20.606,63	Accertamento/Impegno assunto erroneamente	
3990100025	- 1.084,56	Accertamento/Impegno assunto erroneamente	
3990100027	- 11.511,59	Accertamento/Impegno assunto erroneamente	
3990100032	- 41.344,21	Accertamento/Impegno assunto erroneamente	
3990100109	- 459,01	Accertamento/Impegno assunto in eccesso	
3990100110	- 751,21	Accertamento/Impegno assunto in eccesso	
3990101054	- 7.964,09	Accertamento/Impegno assunto in eccesso	
TOTALE	- 24.349.949,42		

21107		Manutenzione straordinaria di immobili strumentali	
Documento	Importo	Motivazione	
3010066658	- 2.308,15	Accertamento/Impegno assunto in eccesso	
3010066759	- 0,05	Accertamento/Impegno assunto in eccesso	
3010071994	- 0,84	Arrotondamenti	
3010072010	- 0,69	Arrotondamenti	
3010080415	- 0,01	Arrotondamenti	
3010098522	- 4,15	Accertamento/Impegno assunto in eccesso	
3010103904	- 5,18	Accertamento/Impegno assunto in eccesso	
3010103983	- 40,36	Accertamento/Impegno assunto in eccesso	
3010104241	- 0,54	Arrotondamenti	
3010106471	- 17,81	Accertamento/Impegno assunto in eccesso	
TOTALE	- 2.377,76		

21204		Acquisto immobilizzazioni informatiche	
Documento	Importo	Motivazione	
3000101775	- 8.499,41	Accertamento/Impegno assunto in eccesso	
3010058179	- 71.393,75	Accertamento/Impegno assunto in eccesso	
3010100278	- 0,01	Arrotondamenti	
3010100515	- 0,62	Arrotondamenti	
3010107424	- 0,24	Arrotondamenti	
3990089175	- 21.568,49	Accertamento/Impegno assunto in eccesso	
TOTALE	- 101.462,52		

XIV LEGISLATURA — DISEGNI DI LEGGE E RELAZIONI — DOCUMENTI

Riaccertamento residui 2002

21205		Acquisto altre immobilizzazioni tecniche	
Documento	Importo	Motivazione	
3000001937	1.239,50	Attività/fornitura non più effettuata	
3000019843	8.011,86	Attività/fornitura non più effettuata	
3000104017	1.239,49	Attività/fornitura non più effettuata	
3010003200	2.906,62	Attività/fornitura non più effettuata	
3010020559	20.829,74	Accertamento/Impegno assunto erroneamente	
3010020559	2.410,82	Accertamento/Impegno assunto erroneamente	
3010086651	0,03	Arrotondamenti	
3010088345	10,33	Accertamento/Impegno assunto in eccesso	
3010088499	6,20	Accertamento/Impegno assunto in eccesso	
3010088854	0,03	Arrotondamenti	
3010089962	0,01	Arrotondamenti	
3010091018	16,53	Accertamento/Impegno assunto in eccesso	
3010096349	1.889,06	Accertamento/Impegno assunto in eccesso	
3010096466	0,01	Arrotondamenti	
3010096523	0,05	Arrotondamenti	
3010096716	0,20	Arrotondamenti	
3010099150	0,04	Arrotondamenti	
3010100296	0,03	Arrotondamenti	
3010100969	26,64	Accertamento/Impegno assunto in eccesso	
3010103014	45.538,89	Accertamento/Impegno assunto in eccesso	
3010104234	381,14	Accertamento/Impegno assunto in eccesso	
3010104252	997,93	Accertamento/Impegno assunto in eccesso	
3010104485	4.772,06	Attività/fornitura non più effettuata	
3010104604	0,08	Arrotondamenti	
3010105021	24,97	Accertamento/Impegno assunto in eccesso	
3010105126	0,28	Accertamento/Impegno assunto in eccesso	
3010105128	0,13	Accertamento/Impegno assunto in eccesso	
3010105145	0,01	Arrotondamenti	
3010105736	318,69	Accertamento/Impegno assunto in eccesso	
3010105903	18.085,93	Accertamento/Impegno assunto in eccesso	
3010106126	0,99	Arrotondamenti	
3010114794	66,56	Provvedimento annullato	
3970012394	1.680,34	Correzione svalutazione precedente	
3980069750	15.821,64	Attività/fornitura non più effettuata	
3990085905	739,57	Accertamento/Impegno assunto in eccesso	
3990089153	0,11	Arrotondamenti	
3990092054	1.998,87	Accertamento/Impegno assunto in eccesso	
3990099364	400,36	Duplicazione	
TOTALE	126.055,06		

21207		Manutenzione straordinaria altre immobilizzazioni tecniche	
Documento	Importo	Motivazione	
3010082982	0,01	Arrotondamenti	
3010093399	0,01	Arrotondamenti	
3010101592	0,01	Arrotondamenti	
3010103987	176,97	Accertamento/Impegno assunto in eccesso	
3970012556	33.538,92	Correzione svalutazione precedente	
TOTALE	33.361,92		

XIV LEGISLATURA — DISEGNI DI LEGGE E RELAZIONI — DOCUMENTI

Riaccertamento residui 2002

21401		Concessioni di mutui	
Documento	Importo	Motivazione	
3000073933	0,52	Arrotondamenti	
3000074010	104.258,48	Rinuncia beneficiario	
3000080124	38.734,27	Rinuncia beneficiario	
3000080325	77.468,53	Rinuncia beneficiario	
3000087197	51.645,69	Rinuncia beneficiario	
3000087212	65.612,09	Rinuncia beneficiario	
3000087219	2.285,98	Accertamento/Impegno assunto in eccesso	
3000087223	3.200,24	Accertamento/Impegno assunto in eccesso	
3000088444	36.151,98	Rinuncia beneficiario	
3000088447	50.612,78	Rinuncia beneficiario	
3000088459	47.514,03	Rinuncia beneficiario	
3000088470	82.633,10	Rinuncia beneficiario	
3000088474	46.481,12	Rinuncia beneficiario	
3000088481	59.392,54	Rinuncia beneficiario	
3000088514	49.579,86	Rinuncia beneficiario	
3000088529	82.116,65	Rinuncia beneficiario	
3000095649	27,59	Accertamento/Impegno assunto in eccesso	
3000096834	245,63	Accertamento/Impegno assunto in eccesso	
3000097816	152.354,80	Revoca concessione	
3000097849	12.828,22	Accertamento/Impegno assunto in eccesso	
3000099933	65.607,17	Rinuncia beneficiario	
3000099941	63.160,41	Rinuncia beneficiario	
3000100632	3.306,99	Accertamento/Impegno assunto in eccesso	
3000101673	78.196,74	Rinuncia beneficiario	
3000101695	13.677,09	Rinuncia beneficiario	
3000102391	191,09	Accertamento/Impegno assunto in eccesso	
3000102394	810,84	Accertamento/Impegno assunto in eccesso	
3000102395	41.316,55	Rinuncia beneficiario	
3000102698	8.146.848,95	Rinuncia beneficiario	
3000102746	49.063,41	Rinuncia beneficiario	
3000103217	6.721,80	Rinuncia beneficiario	
3000105165	3.452,05	Accertamento/Impegno assunto in eccesso	
3000105175	83.323,09	Rinuncia beneficiario	
3000105178	92.962,24	Rinuncia beneficiario	
3000114677	394.258,03	Provvedimento annullato	
3010075966	763.745,52	Rinuncia beneficiario	
3010076298	547.555,93	Revoca concessione	
3010076375	9.933,78	Accertamento/Impegno assunto in eccesso	
3010076392	25.822,84	Accertamento/Impegno assunto in eccesso	
3010076403	6.919,12	Accertamento/Impegno assunto in eccesso	
3010076534	87.797,67	Accertamento/Impegno assunto in eccesso	
3010076535	134.278,79	Rinuncia beneficiario	
3010076539	41.316,55	Rinuncia beneficiario	
3010076542	76.952,08	Rinuncia beneficiario	
3010076545	3.579,26	Accertamento/Impegno assunto in eccesso	
3010076547	95.028,07	Rinuncia beneficiario	
3010076553	0,05	Accertamento/Impegno assunto in eccesso	
3010076555	103.291,38	Rinuncia beneficiario	
3010076557	51.645,69	Accertamento/Impegno assunto in eccesso	
3010076560	424,79	Accertamento/Impegno assunto in eccesso	
3010076562	49.063,41	Accertamento/Impegno assunto in eccesso	
3010076566	0,01	Arrotondamenti	
3010076569	49.063,41	Accertamento/Impegno assunto in eccesso	
3010076572	59.392,54	Accertamento/Impegno assunto in eccesso	
3010076574	80.050,82	Accertamento/Impegno assunto in eccesso	
3010076575	61.974,83	Accertamento/Impegno assunto in eccesso	
3010076578	59.909,00	Accertamento/Impegno assunto in eccesso	
3010076581	46.481,12	Accertamento/Impegno assunto in eccesso	

Riaccertamento residui 2002

21401		Concessioni di mutui	
Documento	Importo	Motivazione	
3010076590	27.372,22	Accertamento/Impegno assunto in eccesso	
3010076622	9.238,22	Accertamento/Impegno assunto in eccesso	
3010076624	56.810,26	Accertamento/Impegno assunto in eccesso	
3010076626	103.291,38	Accertamento/Impegno assunto in eccesso	
3010076629	72.303,97	Accertamento/Impegno assunto in eccesso	
3010076634	36.151,98	Accertamento/Impegno assunto in eccesso	
3010076637	15.493,71	Accertamento/Impegno assunto in eccesso	
3010076640	25.865,23	Accertamento/Impegno assunto in eccesso	
3010076641	633.844,33	Revoca concessione	
3010076642	61.974,83	Accertamento/Impegno assunto in eccesso	
3010076651	6.573,18	Accertamento/Impegno assunto in eccesso	
3010076683	77.255,64	Accertamento/Impegno assunto in eccesso	
3010076750	74.720,97	Rinuncia beneficiario	
3010076904	49.194,68	Rinuncia beneficiario	
3010076933	840.740,26	Rinuncia beneficiario	
3010077089	106.932,40	Rinuncia beneficiario	
3010077099	1.739,95	Rinuncia beneficiario	
3010077123	2.194,94	Rinuncia beneficiario	
3010077126	38.372,75	Rinuncia beneficiario	
3010077138	87.771,85	Rinuncia beneficiario	
3010077143	92.962,24	Revoca concessione	
3010077154	19.108,91	Revoca concessione	
3010077156	1.471,91	Rinuncia beneficiario	
3010077168	71.322,70	Rinuncia beneficiario	
3010077172	1.110,38	Rinuncia beneficiario	
3010077181	5.164,56	Rinuncia beneficiario	
3010077188	2.478,99	Rinuncia beneficiario	
3010077192	1.471,90	Rinuncia beneficiario	
3010077226	3.056,94	Accertamento/Impegno assunto in eccesso	
3010077234	113.620,52	Rinuncia beneficiario	
3010077243	70.238,14	Rinuncia beneficiario	
3010077245	74.886,25	Rinuncia beneficiario	
3010077247	3.227,87	Accertamento/Impegno assunto in eccesso	
3010077256	77.468,53	Rinuncia beneficiario	
3010077259	69.205,22	Rinuncia beneficiario	
3010077495	4.090,34	Rinuncia beneficiario	
3010077497	4.648,11	Rinuncia beneficiario	
3010077500	3.098,74	Rinuncia beneficiario	
3010077502	2.324,06	Rinuncia beneficiario	
3010077505	3.842,44	Rinuncia beneficiario	
3010077506	4.648,11	Rinuncia beneficiario	
3010077546	51.645,69	Revoca concessione	
3010077565	51.697,34	Rinuncia beneficiario	
3010077570	152.354,79	Revoca concessione	
3010077579	51.129,23	Revoca concessione	
3010077681	129.114,22	Rinuncia beneficiario	
3010078342	206.582,76	Rinuncia beneficiario	
3010078479	1.120.169,73	Accertamento/Impegno assunto in eccesso	
3010078579	245.097,95	Rinuncia beneficiario	
3010078702	65.874,08	Revoca concessione	
3010078709	1.278,24	Accertamento/Impegno assunto in eccesso	
3010078712	49.450,75	Revoca concessione	
3010078715	49.450,75	Revoca concessione	
3010078737	82.297,40	Rinuncia beneficiario	
3010078793	33.027,41	Rinuncia beneficiario	
3010078794	3.899,25	Accertamento/Impegno assunto in eccesso	
3010078798	3.899,26	Accertamento/Impegno assunto in eccesso	
3010078802	6.657,12	Accertamento/Impegno assunto in eccesso	

XIV LEGISLATURA — DISEGNI DI LEGGE E RELAZIONI — DOCUMENTI

Riaccertamento residui 2002

21401		Concessioni di mutui
Documento	Importo	Motivazione
3010078804	877,98	Accertamento/Impegno assunto in eccesso
3010078806	93.246,29	Revoca concessione
3010078937	82.116,64	Rinuncia beneficiario
3010078941	2.788,87	Accertamento/Impegno assunto in eccesso
3010078944	96.350,19	Rinuncia beneficiario
3010078957	50.364,87	Rinuncia beneficiario
3010078964	82.116,64	Rinuncia beneficiario
3010078965	54.744,43	Rinuncia beneficiario
3010078970	62.408,66	Revoca concessione
3010078987	76.642,21	Revoca concessione
3010078993	2.912,82	Revoca concessione
3010079014	1.859,25	Revoca concessione
3010079071	70.072,87	Rinuncia beneficiario
3010079336	1.394,43	Rinuncia beneficiario
3010079367	25.653,44	Accertamento/Impegno assunto in eccesso
3010079383	21.897,78	Revoca concessione
3010079406	57.481,65	Rinuncia beneficiario
3010079414	71.167,76	Rinuncia beneficiario
3010079473	35.790,46	Rinuncia beneficiario
3010079474	51.129,23	Revoca concessione
3010079475	80.567,28	Revoca concessione
3010079479	67.139,40	Revoca concessione
3010079515	59.495,83	Rinuncia beneficiario
3010079519	95.028,07	Revoca concessione
3010079525	49.063,41	Rinuncia beneficiario
3010079812	103.291,38	Revoca concessione
3010079850	92.962,24	Revoca concessione
3010079950	41.316,55	Rinuncia beneficiario
3010079998	103.291,38	Revoca concessione
3010080000	41.316,55	Revoca concessione
3010080178	47.875,55	Rinuncia beneficiario
3010080213	106.390,12	Rinuncia beneficiario
3010080222	0,01	Arrotondamenti
3010080225	7.695,22	Accertamento/Impegno assunto in eccesso
3010080292	58.514,57	Rinuncia beneficiario
3010080320	63.834,07	Rinuncia beneficiario
3010080411	47.875,55	Rinuncia beneficiario
3010080447	53.195,06	Rinuncia beneficiario
3010080470	61.974,83	Revoca concessione
3010080558	0,01	Arrotondamenti
3010080574	3.183,67	Rinuncia beneficiario
3010080575	72.643,27	Rinuncia beneficiario
3010080577	42.556,05	Rinuncia beneficiario
3010080586	102.134,51	Rinuncia beneficiario
3010080683	53.711,52	Rinuncia beneficiario
3010080748	2.822,41	Rinuncia beneficiario
3010080786	365.827,08	Revoca concessione
3010080817	522.122,45	Rinuncia beneficiario
3010081332	18.791,38	Accertamento/Impegno assunto in eccesso
3010081334	77.468,53	Rinuncia beneficiario
3010081338	123.949,66	Rinuncia beneficiario
3010081340	15.493,70	Revoca concessione
3010081392	82.633,10	Rinuncia beneficiario
3010081400	111.554,69	Rinuncia beneficiario
3010081403	67.139,40	Rinuncia beneficiario
3010081445	30.987,41	Revoca concessione
3010081451	46.635,02	Accertamento/Impegno assunto in eccesso
3010081680	188.102,82	Rinuncia beneficiario

XIV LEGISLATURA — DISEGNI DI LEGGE E RELAZIONI — DOCUMENTI

Riaccertamento residui 2002

21401		Concessioni di mutui	
Documento	Importo	Motivazione	
3010081929	960.737,92	-	Revoca concessione
3010082075	2.303,39	-	Accertamento/Impegno assunto in eccesso
3010082089	93.065,53	-	Rinuncia beneficiario
3010082107	54.744,43	-	Rinuncia beneficiario
3010082295	70.072,87	-	Rinuncia beneficiario
3010082300	95.544,53	-	Rinuncia beneficiario
3010082306	128.081,31	-	Rinuncia beneficiario
3010082315	2.101,99	-	Rinuncia beneficiario
3010082319	51.645,69	-	Rinuncia beneficiario
3010082321	46.481,12	-	Rinuncia beneficiario
3010082438	6.817,24	-	Rinuncia beneficiario
3010082446	48.175,10	-	Rinuncia beneficiario
3010082453	109.488,86	-	Rinuncia beneficiario
3010082457	81.021,76	-	Rinuncia beneficiario
3010082464	98.539,97	-	Rinuncia beneficiario
3010082472	7.127,11	-	Impegni eccessivamente remoti non azionabili
3010082485	1.549,36	-	Rinuncia beneficiario
3010082494	3.408,62	-	Impegni eccessivamente remoti non azionabili
3010082506	3.098,74	-	Rinuncia beneficiario
3010082513	0,01	-	Arrotondamenti
3010082521	4.586,14	-	Rinuncia beneficiario
3010082541	54.196,98	-	Rinuncia beneficiario
3010082548	81.569,20	-	Rinuncia beneficiario
3010082558	122.627,53	-	Rinuncia beneficiario
3010083423	127.905,80	-	Rinuncia beneficiario
3010083870	43.382,38	-	Rinuncia beneficiario
3010084142	697.379,49	-	Rinuncia beneficiario
3010084809	3.887.900,00	-	Rinuncia beneficiario
3010085935	19.059,93	-	Accertamento/Impegno assunto in eccesso
3010085943	5.221,01	-	Accertamento/Impegno assunto in eccesso
3010085974	57.843,17	-	Rinuncia beneficiario
3010085975	2.658,84	-	Accertamento/Impegno assunto in eccesso
3010085994	86.021,06	-	Rinuncia beneficiario
3010086112	49.063,41	-	Accertamento/Impegno assunto in eccesso
3010086123	51.645,69	-	Rinuncia beneficiario
3010086145	41.316,55	-	Rinuncia beneficiario
3010086188	92.962,24	-	Rinuncia beneficiario
3010086201	87.797,67	-	Rinuncia beneficiario
3010086208	61.974,83	-	Rinuncia beneficiario
3010086210	113.620,52	-	Rinuncia beneficiario
3010086214	113.620,52	-	Rinuncia beneficiario
3010086219	123.949,66	-	Rinuncia beneficiario
3010086239	82.633,10	-	Rinuncia beneficiario
3010086250	49.053,41	-	Rinuncia beneficiario
3010086260	72.303,97	-	Rinuncia beneficiario
3010086272	43.898,84	-	Rinuncia beneficiario
3010086279	77.468,53	-	Rinuncia beneficiario
3010086283	82.633,10	-	Rinuncia beneficiario
3010086290	41.316,55	-	Rinuncia beneficiario
3010086306	72.303,97	-	Rinuncia beneficiario
3010086307	92.962,24	-	Rinuncia beneficiario
3010086309	61.974,83	-	Rinuncia beneficiario
3010086313	41.316,55	-	Rinuncia beneficiario
3010086314	51.129,23	-	Rinuncia beneficiario
3010086319	51.129,23	-	Rinuncia beneficiario
3010086427	77.468,53	-	Rinuncia beneficiario
3010086435	144.607,93	-	Rinuncia beneficiario
3010086456	90.379,96	-	Rinuncia beneficiario

XIV LEGISLATURA — DISEGNI DI LEGGE E RELAZIONI — DOCUMENTI

Riaccertamento residui 2002

21401		Concessioni di mutui	
Documento	Importo	Motivazione	
3010086461	123.949,66	Rinuncia beneficiario	
3010086466	74.369,79	Rinuncia beneficiario	
3010086660	4.648,11	Accertamento/impegno assunto in eccesso	
3010086663	43.795,54	Revoca concessione	
3010086664	104.014,42	Revoca concessione	
3010086672	4.183,30	Accertamento/impegno assunto in eccesso	
3010086727	118.475,21	Rinuncia beneficiario	
3010086779	915.543,75	Rinuncia beneficiario	
3010086988	1.677.369,36	Rinuncia beneficiario	
3010087022	41.316,55	Rinuncia beneficiario	
3010087036	30.987,41	Rinuncia beneficiario	
3010087038	46.481,12	Rinuncia beneficiario	
3010087043	36.151,98	Rinuncia beneficiario	
3010087046	64.546,68	Rinuncia beneficiario	
3010087060	25.822,84	Rinuncia beneficiario	
3010087065	30.987,41	Rinuncia beneficiario	
3010087067	30.987,41	Rinuncia beneficiario	
3010087069	49.063,41	Rinuncia beneficiario	
3010087873	92.962,24	Rinuncia beneficiario	
3010087878	92.962,24	Rinuncia beneficiario	
3010088574	66.106,48	Rinuncia beneficiario	
3010088575	90.896,41	Rinuncia beneficiario	
3010088577	61.974,83	Rinuncia beneficiario	
3010088578	37.184,90	Rinuncia beneficiario	
3010088580	30.987,41	Rinuncia beneficiario	
3010088581	61.974,83	Rinuncia beneficiario	
3010088584	66.106,48	Rinuncia beneficiario	
3010088585	41.316,55	Rinuncia beneficiario	
3010088587	74.369,79	Rinuncia beneficiario	
3010088588	20.658,20	Rinuncia beneficiario	
3010088589	72.303,97	Rinuncia beneficiario	
3010088590	39.250,72	Rinuncia beneficiario	
3010088592	53.711,52	Rinuncia beneficiario	
3010088593	108.455,95	Rinuncia beneficiario	
3010088595	66.106,48	Rinuncia beneficiario	
3010088596	51.232,52	Rinuncia beneficiario	
3010088597	61.974,83	Rinuncia beneficiario	
3010088598	64.040,66	Rinuncia beneficiario	
3010088599	73.336,88	Rinuncia beneficiario	
3010089770	64.040,66	Revoca concessione	
3010089802	82.116,64	Revoca concessione	
3010089807	133.576,41	Revoca concessione	
3010089811	57.114,97	Revoca concessione	
3010090304	0,01	Arrotondamenti	
3010092012	8.938,11	Rinuncia beneficiario	
3010092017	2.764,76	Rinuncia beneficiario	
3010092021	1.841,85	Rinuncia beneficiario	
3010092025	6.867,33	Rinuncia beneficiario	
3010092027	7.362,56	Rinuncia beneficiario	
3010092223	3.537,86	Rinuncia beneficiario	
3010092236	12.631,25	Rinuncia beneficiario	
3010092238	15.468,53	Rinuncia beneficiario	
3010092249	3.455,29	Accertamento/impegno assunto in eccesso	
3010092254	6.196,56	Rinuncia beneficiario	
3010092266	3.744,54	Rinuncia beneficiario	
3010092269	52.162,15	Rinuncia beneficiario	
3010092272	77.468,53	Rinuncia beneficiario	
3010092276	66.172,31	Rinuncia beneficiario	

XIV LEGISLATURA — DISEGNI DI LEGGE E RELAZIONI — DOCUMENTI

Riaccertamento residui 2002

21401		Concessioni di mutui	
Documento	Importo	Motivazione	
3010092279	6.348,42	Rinuncia beneficiario	
3010092281	15.149,12	Rinuncia beneficiario	
3010092399	22.020,33	Rinuncia beneficiario	
3010092422	30.797,67	Rinuncia beneficiario	
3010092432	2.247,57	Rinuncia beneficiario	
3010092446	83.666,02	Rinuncia beneficiario	
3010092456	27.371,05	Rinuncia beneficiario	
3010092459	2.304,95	Rinuncia beneficiario	
3010092462	12.070,52	Rinuncia beneficiario	
3010092468	82.426,52	Rinuncia beneficiario	
3010092584	7.206,43	Rinuncia beneficiario	
3010092586	10.858,76	Rinuncia beneficiario	
3010092587	5.755,60	Rinuncia beneficiario	
3010092596	2.127,80	Rinuncia beneficiario	
3010092603	2.592,23	Rinuncia beneficiario	
3010092613	82.633,10	Rinuncia beneficiario	
3010092615	8.062,90	Rinuncia beneficiario	
3010092634	2.159,16	Rinuncia beneficiario	
3010092639	83.666,02	Rinuncia beneficiario	
3010092656	38.734,27	Rinuncia beneficiario	
3010093794	52.626,96	Rinuncia beneficiario	
3010093800	57.843,17	Revoca concessione	
3010093815	2.308,57	Revoca concessione	
3010094016	104.324,29	Revoca concessione	
3010094030	51.129,23	Revoca concessione	
3010094032	53.649,54	Rinuncia beneficiario	
3010094049	51.645,69	Rinuncia beneficiario	
3010094054	2.091,09	Accertamento/Impegno assunto in eccesso	
3010094062	120.437,75	Revoca concessione	
3010094063	50.612,78	Revoca concessione	
3010094067	11.471,09	Accertamento/Impegno assunto in eccesso	
3010098815	54.197,00	Rinuncia beneficiario	
3010099500	259.255,19	Revoca concessione	
3010099989	75.134,15	Rinuncia beneficiario	
3010099993	83.955,23	Rinuncia beneficiario	
3010100002	61.902,52	Rinuncia beneficiario	
3010100355	514.181,59	Rinuncia beneficiario	
3010100474	208.550,92	Rinuncia beneficiario	
3010100495	82.633,10	Rinuncia beneficiario	
3010100517	4.009,77	Accertamento/Impegno assunto in eccesso	
3010100519	2.763,04	Accertamento/Impegno assunto in eccesso	
3010100524	256,22	Accertamento/Impegno assunto in eccesso	
3010100526	2.763,04	Accertamento/Impegno assunto in eccesso	
3010100533	2.917,98	Accertamento/Impegno assunto in eccesso	
3010100548	41.316,55	Rinuncia beneficiario	
3010100557	49.579,86	Rinuncia beneficiario	
3010100806	67.139,40	Rinuncia beneficiario	
3010100809	80.567,28	Rinuncia beneficiario	
3010100825	25.822,85	Rinuncia beneficiario	
3010100827	20.658,28	Rinuncia beneficiario	
3010100845	108.455,95	Rinuncia beneficiario	
3010100865	41.316,55	Rinuncia beneficiario	
3010100907	0,01	Arrotondamenti	
3010100919	0,01	Arrotondamenti	
3010101099	81.548,54	Rinuncia beneficiario	
3010104446	65.693,32	Rinuncia beneficiario	
3010104517	16.010,58	Rinuncia beneficiario	
3010104631	82.633,10	Rinuncia beneficiario	

XIV LEGISLATURA — DISEGNI DI LEGGE E RELAZIONI — DOCUMENTI

Riaccertamento residui 2002

21401		Concessioni di mutui	
Documento	Importo	Motivazione	
3010105033	98.126,81	Rinuncia beneficiario	
3010105035	5.162,97	Accertamento/Impegno assunto in eccesso	
3010105158	217.882,84	Rinuncia beneficiario	
3010105204	92.962,24	Rinuncia beneficiario	
3010105210	0,39	Arrotondamenti	
3010105219	51.779,47	Rinuncia beneficiario	
3010105306	56.810,26	Rinuncia beneficiario	
3010105311	111.554,69	Rinuncia beneficiario	
3010105353	72.965,77	Accertamento/Impegno assunto in eccesso	
3010105533	65.874,08	Revoca concessione	
3010105539	65.874,08	Revoca concessione	
3010105547	50.373,74	Revoca concessione	
3010105936	41.316,55	Revoca concessione	
3010105949	77.468,53	Rinuncia beneficiario	
3010105965	86.764,76	Rinuncia beneficiario	
3010105971	77.468,53	Rinuncia beneficiario	
3010105975	77.468,53	Revoca concessione	
3010105998	82.633,10	Rinuncia beneficiario	
3010106012	25.822,84	Rinuncia beneficiario	
3010106030	11.000,53	Rinuncia beneficiario	
3010106030	10.380,18	Rinuncia beneficiario	
3010106046	91.671,10	Rinuncia beneficiario	
3010106051	55.777,35	Revoca concessione	
3010106072	51.232,52	Rinuncia beneficiario	
3010106075	8.588,51	Rinuncia beneficiario	
3010106081	38.321,10	Revoca concessione	
3010106096	57.843,17	Rinuncia beneficiario	
3010106098	65.693,32	Rinuncia beneficiario	
3010106145	85.948,76	Rinuncia beneficiario	
3010106152	39.415,99	Rinuncia beneficiario	
3010106162	71.167,76	Rinuncia beneficiario	
3010106169	71.167,76	Rinuncia beneficiario	
3010106170	118.785,09	Revoca concessione	
3010106183	38.321,10	Revoca concessione	
3010106186	109.488,86	Rinuncia beneficiario	
3010106199	6.362,75	Accertamento/Impegno assunto in eccesso	
3010106230	1.117.251,21	Rinuncia beneficiario	
3010106272	5.750.202,16	Rinuncia beneficiario	
3010106287	147.809,96	Rinuncia beneficiario	
3010106380	67.337,07	Rinuncia beneficiario	
3010106413	78.501,45	Rinuncia beneficiario	
3010106418	67.139,40	Rinuncia beneficiario	
3010106423	72.303,97	Rinuncia beneficiario	
3010106431	70.238,14	Rinuncia beneficiario	
3010106433	107.423,04	Rinuncia beneficiario	
3010106453	83.211,54	Revoca concessione	
3010106860	41.316,55	Revoca concessione	
3010106870	41.316,55	Revoca concessione	
3010106880	24.634,99	Revoca concessione	
3010106882	25.874,49	Revoca concessione	
3010106887	25.182,44	Revoca concessione	
3010106903	54.744,43	Revoca concessione	
3010106908	53.102,10	Revoca concessione	
3010106912	30.656,88	Revoca concessione	
3010106928	73.595,11	Revoca concessione	
3010106973	72.303,97	Rinuncia beneficiario	
3010106983	46.481,12	Rinuncia beneficiario	
3010106989	98.126,81	Rinuncia beneficiario	

XIV LEGISLATURA — DISEGNI DI LEGGE E RELAZIONI — DOCUMENTI

Riaccertamento residui 2002

21401		Concessioni di mutui	
Documento	Importo	Motivazione	
3010107001	- 66.106,48	Rinuncia beneficiario	
3010107041	- 103.291,38	Rinuncia beneficiario	
3010107047	- 49.063,41	Revoca concessione	
3010107050	- 6.692,79	Accertamento/Impegno assunto erroneamente	
3010107052	- 103.291,38	Rinuncia beneficiario	
3010107057	- 67.883,09	Revoca concessione	
3010107058	- 51.129,23	Rinuncia beneficiario	
3010107060	- 0,01	Arrotondamenti	
3010107069	- 53.711,52	Rinuncia beneficiario	
3010107084	- 920,51	Accertamento/Impegno assunto erroneamente	
3010107092	- 82.633,10	Rinuncia beneficiario	
3010107116	- 798,82	Accertamento/Impegno assunto erroneamente	
3010107248	- 109.488,86	Rinuncia beneficiario	
3010107258	- 112.773,53	Rinuncia beneficiario	
3010107263	- 136.861,08	Rinuncia beneficiario	
3010107274	- 153.284,41	Revoca concessione	
3010107277	- 98.539,98	Revoca concessione	
3010107283	- 109.488,86	Rinuncia beneficiario	
3010107286	- 4.648,12	Accertamento/Impegno assunto in eccesso	
3010107290	- 163.138,41	Revoca concessione	
3010107293	- 135.218,75	Revoca concessione	
3010107296	- 35.806,34	Duplicazione	
3010107298	- 4.338,23	Duplicazione	
3010107300	- 103.291,38	Revoca concessione	
3010107302	- 51.594,04	Revoca concessione	
3010107305	- 86.251,19	Duplicazione	
3010107307	- 103.291,38	Revoca concessione	
3010107308	- 123.949,66	Revoca concessione	
3010107311	- 54.744,43	Revoca concessione	
3010107527	- 95.544,53	Rinuncia beneficiario	
3010107710	- 99.159,72	Rinuncia beneficiario	
3010107712	- 57.843,17	Rinuncia beneficiario	
3010111636	- 15.431,14	Accertamento/Impegno assunto in eccesso	
3010115148	- 2.119.670,28	Rinuncia beneficiario	
3990092975	- 51.645,69	Accertamento/Impegno assunto in eccesso	
TOTALE	- 54.121.106,26		

21402		Concessioni di prestiti	
Documento	Importo	Motivazione	
3990008056	- 98.370,41	Residui contabili	
3990012491	- 107.851,63	Residui contabili	
TOTALE	- 206.222,04		

21405		Rimborso rate prestiti versate in più	
Documento	Importo	Motivazione	
3970006193	- 10.614,57	Impegni eccessivamente remoti non azionabili	
TOTALE	- 10.614,57		

21407		Rimborso e storno fondo garanzia su prestiti (sul rinnovo prestiti)	
Documento	Importo	Motivazione	
3010108826	- 0,01	Arrotondamenti	
TOTALE	- 0,01		

XIV LEGISLATURA — DISEGNI DI LEGGE E RELAZIONI — DOCUMENTI

Riaccertamento residui 2002

21409			Rimborso e storno di trattenute per interessi su prestiti
Documento	Importo	Motivazione	
3000089360	- 0,01	Arrotondamenti	
TOTALE	- 0,01		

21411			Costituzione depositi a cauzione presso terzi
Documento	Importo	Motivazione	
3980005219	- 516,46	Accertamento/Impegno assunto in eccesso	
3980005222	- 516,46	Accertamento/Impegno assunto in eccesso	
3980005225	- 516,46	Accertamento/Impegno assunto in eccesso	
3980015090	- 1.032,91	Accertamento/Impegno assunto in eccesso	
3980015092	- 1.549,37	Accertamento/Impegno assunto in eccesso	
3980015099	- 1.910,89	Accertamento/Impegno assunto in eccesso	
3980034069	- 5.588,06	Accertamento/Impegno assunto in eccesso	
3980035240	- 537,12	Accertamento/Impegno assunto in eccesso	
3980035246	- 1.986,36	Accertamento/Impegno assunto in eccesso	
3980077797	- 77,41	Accertamento/Impegno assunto erroneamente	
3980077800	- 258,76	Accertamento/Impegno assunto erroneamente	
TOTALE	- 14.492,26		

21413			Concessione di crediti ex art. 59 DPR 509/79
Documento	Importo	Motivazione	
3000002871	- 0,06	Arrotondamenti	
3010002812	- 0,01	Arrotondamenti	
3010070902	- 0,02	Arrotondamenti	
3010082766	- 0,01	Arrotondamenti	
3010104635	- 145.606,14	Accertamento/Impegno assunto in eccesso	
3010104651	- 107.862,89	Accertamento/Impegno assunto in eccesso	
3010106709	- 374.007,43	Accertamento/Impegno assunto in eccesso	
TOTALE	- 627.476,56		

21501			Indennità di anzianità e similari al personale cessato dal servizio
Documento	Importo	Motivazione	
3970010039	- 585,93	Impegni eccessivamente remoti non azionabili	
3970012295	- 12.581,43	Impegni eccessivamente remoti non azionabili	
TOTALE	- 13.167,36		

32002			Restituzione di depositi cauzionali costituiti presso l'Istituto
Documento	Importo	Motivazione	
3000045415	- 702,79	Accertamento/Impegno assunto erroneamente	
3000045415	- 356,98	Accertamento/Impegno assunto erroneamente	
3000045434	- 1.651,31	Accertamento/Impegno assunto erroneamente	
3000053242	- 1.306,11	Accertamento/Impegno assunto erroneamente	
3000053253	- 446,08	Accertamento/Impegno assunto erroneamente	
3000073973	- 1.264,29	Accertamento/Impegno assunto erroneamente	
TOTALE	- 5.727,56		

XIV LEGISLATURA — DISEGNI DI LEGGE E RELAZIONI — DOCUMENTI

Riaccertamento residui 2002

42101		Versamento ritenute erariali	
Documento	Importo	Motivazione	
3000022375	- 0,06	Residui contabili	
3000083955	- 1.433,65	Residui contabili	
3000106909	- 3.070.989,49	Residui contabili	
3000107180	- 31.175,97	Residui contabili	
3010110164	- 357,70	Residui contabili	
3010110167	- 6.072,02	Residui contabili	
3010110167	- 829,73	Residui contabili	
3010110171	- 1.065,82	Residui contabili	
3010110171	- 688,69	Residui contabili	
3010110171	- 1,29	Residui contabili	
3010110298	- 56.292,26	Residui contabili	
3010110299	- 2.549,93	Residui contabili	
3010110300	- 328,52	Residui contabili	
3010110301	- 0,21	Residui contabili	
3010110302	- 895,94	Residui contabili	
TOTALE	- 3.172.681,30		

42102		Versamento ritenute previdenziali ed assistenziali	
Documento	Importo	Motivazione	
3000039471	- 406,91	Residui contabili	
TOTALE	- 406,91		

42103		Versamento trattenute ed introiti conto terzi	
Documento	Importo	Motivazione	
3010002604	- 206,88	Residui contabili	
3010034457	- 102,26	Residui contabili	
3010048980	- 774,69	Residui contabili	
3010051812	- 103,29	Residui contabili	
3010052135	- 43,90	Residui contabili	
3010073756	- 568,10	Residui contabili	
3980077201	- 196,25	Residui contabili	
3980077713	- 3.805,68	Obbligazione estinta	
3980077714	- 19,50	Obbligazione estinta	
3990005019	- 4.966,64	Residui contabili	
TOTALE	- 10.787,19		

42105		Anticipazioni al personale	
Documento	Importo	Motivazione	
3000107053	- 11.005,36	Residui contabili	
TOTALE	- 11.005,36		

XIV LEGISLATURA — DISEGNI DI LEGGE E RELAZIONI — DOCUMENTI

Riaccertamento residui 2002

42106		Partite sospese	
Documento	Importo	Motivazione	
3000027725	3.542,74	Duplicazione	
3000037787	0,18	Arrotondamenti	
3000049178	7.993,54	Duplicazione	
3000050849	77,28	Duplicazione	
3000055132	0,04	Arrotondamenti	
3000062893	0,01	Arrotondamenti	
3000068188	0,01	Arrotondamenti	
3000069188	0,01	Arrotondamenti	
3000071544	0,01	Arrotondamenti	
3000072399	0,01	Arrotondamenti	
3000090701	0,01	Arrotondamenti	
3000105962	39.109,15	Duplicazione	
3000108466	1.640,27	Residui contabili	
3000108477	825.093,25	Residui contabili	
3000108482	2.621.972,91	Residui contabili	
3000108565	578.430,72	Depositi iscritti nel passivo patrimoniale	
3000108565	12.822,24	Depositi iscritti nel passivo patrimoniale	
3000108565	192,06	Depositi iscritti nel passivo patrimoniale	
3000108565	34,29	Depositi iscritti nel passivo patrimoniale	
3000108566	3.617,52	Depositi iscritti nel passivo patrimoniale	
3000108567	159.067,43	Depositi iscritti nel passivo patrimoniale	
3000108567	2.504,04	Depositi iscritti nel passivo patrimoniale	
3000109987	0,26	Accertamento/Impegno assunto in eccesso	
3000109993	5,16	Accertamento/Impegno assunto in eccesso	
3000112759	85,60	Residui contabili	
3000112857	154,94	Residui contabili	
3010005761	354,08	Duplicazione	
3010025344	0,02	Arrotondamenti	
3010044129	0,01	Arrotondamenti	
3010046853	0,01	Arrotondamenti	
3010053346	0,01	Arrotondamenti	
3010055921	0,43	Arrotondamenti	
3010069449	0,01	Arrotondamenti	
3010075313	0,01	Arrotondamenti	
3010086617	0,01	Arrotondamenti	
3010090677	0,01	Arrotondamenti	
3010097950	0,01	Arrotondamenti	
3010104902	0,01	Arrotondamenti	
3010106118	48.680,71	Rinuncia beneficiario	
3010109180	0,01	Arrotondamenti	
3010109240	0,03	Arrotondamenti	
3010109385	0,02	Arrotondamenti	
3010109886	0,01	Arrotondamenti	
3010112504	0,01	Arrotondamenti	
3010113553	0,01	Arrotondamenti	
3010113758	0,01	Arrotondamenti	
3970000010	217.428,35	Impegni eccessivamente remoti non azionabili	
3970000051	61,97	Impegni eccessivamente remoti non azionabili	
3970000210	6.716,57	Accertamento/Impegno assunto in eccesso	
3970000605	42,06	Impegni eccessivamente remoti non azionabili	
3970000664	11.984,38	Impegni eccessivamente remoti non azionabili	
3970000714	154,43	Impegni eccessivamente remoti non azionabili	
3970000719	2.872,86	Duplicazione	
3970001024	351,40	Residui contabili	
3970001028	331,88	Impegni eccessivamente remoti non azionabili	
3970001054	602,29	Impegni eccessivamente remoti non azionabili	
3970001084	257.267,78	Impegni eccessivamente remoti non azionabili	
3970001158	925,48	Residui contabili	

XIV LEGISLATURA — DISEGNI DI LEGGE E RELAZIONI — DOCUMENTI

Riaccertamento residui 2002

42106		Partite sospese
Documento	Importo	Motivazione
3970001242	600.448,26	Impegni eccessivamente remoti non azionabili
3970001725	4.748,47	Impegni eccessivamente remoti non azionabili
3970001751	2.801,48	Impegni eccessivamente remoti non azionabili
3970001778	2.662,66	Impegni eccessivamente remoti non azionabili
3970001779	2.396,88	Impegni eccessivamente remoti non azionabili
3970001797	59.000,04	Impegni eccessivamente remoti non azionabili
3970001820	77.895,26	Impegni eccessivamente remoti non azionabili
3970001825	238,82	Impegni eccessivamente remoti non azionabili
3970001888	20.116,21	Impegni eccessivamente remoti non azionabili
3970001965	90,87	Impegni eccessivamente remoti non azionabili
3970002032	222,60	Attività/fornitura non più effettuata
3970002130	75.958,07	Residui contabili
3970002188	268,21	Depositi iscritti nel passivo patrimoniale
3970002192	323,84	Accertamento/Impegno assunto in eccesso
3970002220	28.565,89	Impegni eccessivamente remoti non azionabili
3970002257	1.991,25	Impegni eccessivamente remoti non azionabili
3970002486	0,26	Residui contabili
3970002514	31,65	Impegni eccessivamente remoti non azionabili
3970002514	31,65	Residui contabili
3970002514	31,65	Correzione svalutazione precedente
3970002535	9,99	Residui contabili
3970002535	9,99	Residui contabili
3970002535	9,99	Correzione svalutazione precedente
3970002631	28.381,48	Impegni eccessivamente remoti non azionabili
3970002730	3.970,14	Impegni eccessivamente remoti non azionabili
3970002931	0,26	Residui contabili
3970002985	318,65	Accertamento/Impegno assunto in eccesso
3970003007	1.089,84	Accertamento/Impegno assunto in eccesso
3970003031	196.666,79	Impegni eccessivamente remoti non azionabili
3970003181	90.519,37	Impegni eccessivamente remoti non azionabili
3970003198	124.851,66	Impegni eccessivamente remoti non azionabili
3970003251	5.064,17	Impegni eccessivamente remoti non azionabili
3970003271	3.475,73	Impegni eccessivamente remoti non azionabili
3970003289	4.317,78	Impegni eccessivamente remoti non azionabili
3970003309	54.399,07	Impegni eccessivamente remoti non azionabili
3970003322	12.951,56	Impegni eccessivamente remoti non azionabili
3970003340	22.676,06	Impegni eccessivamente remoti non azionabili
3970003364	4.620,17	Impegni eccessivamente remoti non azionabili
3970003379	3.871,88	Impegni eccessivamente remoti non azionabili
3970003440	21,24	Impegni eccessivamente remoti non azionabili
3970003440	21,24	Residui contabili
3970003440	21,24	Correzione svalutazione precedente
3970003465	92,96	Impegni eccessivamente remoti non azionabili
3970003624	55,49	Impegni eccessivamente remoti non azionabili
3970003629	510,23	Impegni eccessivamente remoti non azionabili
3970003667	267,48	Impegni eccessivamente remoti non azionabili
3970003681	3.957,29	Impegni eccessivamente remoti non azionabili
3970003780	3.674,66	Accertamento/Impegno assunto in eccesso
3970003842	399,56	Impegni eccessivamente remoti non azionabili
3970003842	399,56	Residui contabili
3970003842	399,56	Correzione svalutazione precedente
3970003855	1.751,41	Impegni eccessivamente remoti non azionabili
3970003942	467,89	Impegni eccessivamente remoti non azionabili
3970003942	467,89	Residui contabili
3970003942	467,89	Correzione svalutazione precedente
3970004058	1.905,21	Impegni eccessivamente remoti non azionabili
3970004072	6.453,13	Impegni eccessivamente remoti non azionabili
3970004089	215,36	Impegni eccessivamente remoti non azionabili

XIV LEGISLATURA — DISEGNI DI LEGGE E RELAZIONI — DOCUMENTI

Riaccertamento residui 2002

42106		Partite sospese
Documento	Importo	Motivazione
3970004108	192,04	Impegni eccessivamente remoti non azionabili
3970004120	7.989,59	Impegni eccessivamente remoti non azionabili
3970004131	2.827,09	Impegni eccessivamente remoti non azionabili
3970004145	53.739,30	Impegni eccessivamente remoti non azionabili
3970004158	1.536,46	Impegni eccessivamente remoti non azionabili
3970004167	1.536,46	Impegni eccessivamente remoti non azionabili
3970004188	6.800,70	Impegni eccessivamente remoti non azionabili
3970004206	3.449,55	Impegni eccessivamente remoti non azionabili
3970004207	2.765,63	Impegni eccessivamente remoti non azionabili
3970004223	2.458,33	Impegni eccessivamente remoti non azionabili
3970004259	774,38	Impegni eccessivamente remoti non azionabili
3970004310	1.924,03	Accertamento/Impegno assunto in eccesso
3970004324	25.017,15	Impegni eccessivamente remoti non azionabili
3970004325	1.229,17	Impegni eccessivamente remoti non azionabili
3970004339	0,01	Arrotondamenti
3970004472	35.037,91	Accertamento/Impegno assunto in eccesso
3970004480	27.656,27	Impegni eccessivamente remoti non azionabili
3970004491	1.370,52	Impegni eccessivamente remoti non azionabili
3970004492	351,69	Impegni eccessivamente remoti non azionabili
3970004504	52.239,62	Impegni eccessivamente remoti non azionabili
3970004565	3.871,88	Impegni eccessivamente remoti non azionabili
3970004580	61.992,26	Impegni eccessivamente remoti non azionabili
3970004591	15.057,30	Impegni eccessivamente remoti non azionabili
3970004592	7.941,27	Impegni eccessivamente remoti non azionabili
3970004599	20.011,67	Duplicazione
3970004607	2.912,82	Impegni eccessivamente remoti non azionabili
3970004608	2.335,42	Impegni eccessivamente remoti non azionabili
3970004702	4.793,75	Impegni eccessivamente remoti non azionabili
3970004716	10.778,34	Impegni eccessivamente remoti non azionabili
3970004731	29.324,42	Impegni eccessivamente remoti non azionabili
3970004734	156,74	Impegni eccessivamente remoti non azionabili
3970004747	10.932,46	Impegni eccessivamente remoti non azionabili
3970004767	6.528,53	Impegni eccessivamente remoti non azionabili
3970004777	7.682,30	Impegni eccessivamente remoti non azionabili
3970004790	10.447,92	Impegni eccessivamente remoti non azionabili
3970004819	52.131,70	Impegni eccessivamente remoti non azionabili
3970004829	178.249,70	Impegni eccessivamente remoti non azionabili
3970004830	8.719,17	Impegni eccessivamente remoti non azionabili
3970004843	27.637,60	Impegni eccessivamente remoti non azionabili
3970004856	4.059,53	Impegni eccessivamente remoti non azionabili
3970004871	10.140,63	Impegni eccessivamente remoti non azionabili
3970004880	9.833,34	Impegni eccessivamente remoti non azionabili
3970004894	7.375,00	Impegni eccessivamente remoti non azionabili
3970004899	276,82	Impegni eccessivamente remoti non azionabili
3970004906	6.145,84	Impegni eccessivamente remoti non azionabili
3970004935	27.210,69	Impegni eccessivamente remoti non azionabili
3970004966	1.960,52	Impegni eccessivamente remoti non azionabili
3970004979	20.502,51	Impegni eccessivamente remoti non azionabili
3970005026	331,75	Impegni eccessivamente remoti non azionabili
3970005035	288,75	Impegni eccessivamente remoti non azionabili
3970005044	762,08	Impegni eccessivamente remoti non azionabili
3970005083	17.577,09	Impegni eccessivamente remoti non azionabili
3970005186	143,64	Impegni eccessivamente remoti non azionabili
3970005223	1.905,21	Impegni eccessivamente remoti non azionabili
3970005257	368,75	Impegni eccessivamente remoti non azionabili
3970005288	139,65	Impegni eccessivamente remoti non azionabili
3970005290	438,08	Impegni eccessivamente remoti non azionabili
3970005342	346,23	Impegni eccessivamente remoti non azionabili

XIV LEGISLATURA — DISEGNI DI LEGGE E RELAZIONI — DOCUMENTI

Riaccertamento residui 2002

42106		Partite sospese	
Documento	Importo	Motivazione	
3970005348	8.112,50	Impegni eccessivamente remoti non azionabili	
3970005360	69,57	Impegni eccessivamente remoti non azionabili	
3970005364	8.850,01	Impegni eccessivamente remoti non azionabili	
3970005373	4.508,67	Impegni eccessivamente remoti non azionabili	
3970005378	5.162,50	Impegni eccessivamente remoti non azionabili	
3970005389	2.950,00	Impegni eccessivamente remoti non azionabili	
3970005434	20.116,21	Impegni eccessivamente remoti non azionabili	
3970005445	25.822,84	Impegni eccessivamente remoti non azionabili	
3970005450	13.112,22	Impegni eccessivamente remoti non azionabili	
3970005468	5.162,50	Impegni eccessivamente remoti non azionabili	
3970005482	1.782,29	Impegni eccessivamente remoti non azionabili	
3970005511	626,10	Impegni eccessivamente remoti non azionabili	
3970005551	3.926,55	Impegni eccessivamente remoti non azionabili	
3970005599	2.328,45	Impegni eccessivamente remoti non azionabili	
3970005629	2.131,48	Impegni eccessivamente remoti non azionabili	
3970005647	6.777,52	Impegni eccessivamente remoti non azionabili	
3970005662	1.491,86	Impegni eccessivamente remoti non azionabili	
3970005674	2.414,81	Impegni eccessivamente remoti non azionabili	
3970005690	5.178,28	Impegni eccessivamente remoti non azionabili	
3970005703	2.922,14	Impegni eccessivamente remoti non azionabili	
3970005715	6.637,50	Impegni eccessivamente remoti non azionabili	
3970005728	8.112,50	Impegni eccessivamente remoti non azionabili	
3970005745	62.415,87	Impegni eccessivamente remoti non azionabili	
3970005746	6.637,50	Impegni eccessivamente remoti non azionabili	
3970005758	11.800,01	Impegni eccessivamente remoti non azionabili	
3970005769	3.318,75	Impegni eccessivamente remoti non azionabili	
3970005782	6.637,50	Impegni eccessivamente remoti non azionabili	
3970005797	5.162,50	Impegni eccessivamente remoti non azionabili	
3970005813	6.637,50	Impegni eccessivamente remoti non azionabili	
3970005841	8.009,65	Impegni eccessivamente remoti non azionabili	
3970005843	1.715,79	Accertamento/Impegno assunto in eccesso	
3970005860	598,04	Accertamento/Impegno assunto in eccesso	
3970005915	2.775,19	Impegni eccessivamente remoti non azionabili	
3970005929	1.401,25	Impegni eccessivamente remoti non azionabili	
3970005945	59.993,53	Impegni eccessivamente remoti non azionabili	
3970005984	1.010,93	Accertamento/Impegno assunto in eccesso	
3970005992	2.090,05	Impegni eccessivamente remoti non azionabili	
3970006024	7.041,78	Impegni eccessivamente remoti non azionabili	
3970006106	1.720,83	Accertamento/Impegno assunto in eccesso	
3970006285	4.623,45	Impegni eccessivamente remoti non azionabili	
3970006301	13.545,91	Impegni eccessivamente remoti non azionabili	
3970006326	54.648,78	Impegni eccessivamente remoti non azionabili	
3970006339	1.452,72	Accertamento/Impegno assunto in eccesso	
3970006353	1.825,31	Accertamento/Impegno assunto in eccesso	
3970006367	1.438,13	Impegni eccessivamente remoti non azionabili	
3970006494	399,48	Impegni eccessivamente remoti non azionabili	
3970006519	9.003,65	Impegni eccessivamente remoti non azionabili	
3970006528	809,53	Impegni eccessivamente remoti non azionabili	
3970006541	11.369,80	Impegni eccessivamente remoti non azionabili	
3970006551	5.271,64	Impegni eccessivamente remoti non azionabili	
3970006561	4.793,75	Impegni eccessivamente remoti non azionabili	
3970006575	3.380,21	Impegni eccessivamente remoti non azionabili	
3970006587	139,65	Impegni eccessivamente remoti non azionabili	
3970006589	2.043,49	Impegni eccessivamente remoti non azionabili	
3970006599	2.827,09	Impegni eccessivamente remoti non azionabili	
3970006610	1.961,75	Impegni eccessivamente remoti non azionabili	
3970006617	2.728,14	Impegni eccessivamente remoti non azionabili	
3970006622	4.469,97	Impegni eccessivamente remoti non azionabili	

XIV LEGISLATURA — DISEGNI DI LEGGE E RELAZIONI — DOCUMENTI

Riaccertamento residui 2002

42106		Partite sospese
Documento	Importo	Motivazione
3970006633	7.081,55	Impegni eccessivamente remoti non azionabili
3970006647	12.291,67	Impegni eccessivamente remoti non azionabili
3970006668	2.057,56	Impegni eccessivamente remoti non azionabili
3970006687	9.928,45	Impegni eccessivamente remoti non azionabili
3970006762	2.950,00	Impegni eccessivamente remoti non azionabili
3970006771	44.250,03	Impegni eccessivamente remoti non azionabili
3970006780	460,94	Impegni eccessivamente remoti non azionabili
3970006797	1.029,43	Impegni eccessivamente remoti non azionabili
3970006799	557,61	Impegni eccessivamente remoti non azionabili
3970006805	860,42	Impegni eccessivamente remoti non azionabili
3970006809	8.448,92	Impegni eccessivamente remoti non azionabili
3970006815	3.898,92	Impegni eccessivamente remoti non azionabili
3970006818	3.238,24	Impegni eccessivamente remoti non azionabili
3970006826	2.769,31	Impegni eccessivamente remoti non azionabili
3970006830	1.106,25	Impegni eccessivamente remoti non azionabili
3970006833	1.755,25	Impegni eccessivamente remoti non azionabili
3970006839	8.112,50	Impegni eccessivamente remoti non azionabili
3970006846	3.149,74	Impegni eccessivamente remoti non azionabili
3970006854	7.201,69	Impegni eccessivamente remoti non azionabili
3970006863	7.478,25	Impegni eccessivamente remoti non azionabili
3970006887	35.716,77	Accertamento/Impegno assunto in eccesso
3970006888	142,20	Impegni eccessivamente remoti non azionabili
3970006899	6.698,96	Impegni eccessivamente remoti non azionabili
3970006909	1.499,58	Impegni eccessivamente remoti non azionabili
3970006918	2.825,86	Impegni eccessivamente remoti non azionabili
3970006929	1.258,04	Impegni eccessivamente remoti non azionabili
3970006930	56.729,34	Impegni eccessivamente remoti non azionabili
3970006939	1.910,71	Impegni eccessivamente remoti non azionabili
3970006948	10.487,26	Impegni eccessivamente remoti non azionabili
3970006949	30.458,69	Impegni eccessivamente remoti non azionabili
3970006959	10.827,74	Impegni eccessivamente remoti non azionabili
3970006960	19.815,41	Impegni eccessivamente remoti non azionabili
3970006968	10.685,15	Impegni eccessivamente remoti non azionabili
3970006969	13.510,18	Impegni eccessivamente remoti non azionabili
3970006979	4.431,74	Impegni eccessivamente remoti non azionabili
3970006980	26.703,85	Impegni eccessivamente remoti non azionabili
3970006993	22.669,49	Impegni eccessivamente remoti non azionabili
3970007013	2.155,35	Impegni eccessivamente remoti non azionabili
3970007024	1.358,97	Impegni eccessivamente remoti non azionabili
3970007035	3.490,02	Impegni eccessivamente remoti non azionabili
3970007053	5.353,02	Impegni eccessivamente remoti non azionabili
3970007161	2.092,67	Impegni eccessivamente remoti non azionabili
3970007161	2.092,67	Residui contabili
3970007161	2.092,67	Correzione svalutazione precedente
3970007175	2.808,65	Impegni eccessivamente remoti non azionabili
3970007181	470,16	Impegni eccessivamente remoti non azionabili
3970007188	3.898,92	Impegni eccessivamente remoti non azionabili
3970007198	276,56	Impegni eccessivamente remoti non azionabili
3970007208	503,55	Impegni eccessivamente remoti non azionabili
3970007209	891,15	Impegni eccessivamente remoti non azionabili
3970007210	2.445,75	Impegni eccessivamente remoti non azionabili
3970007211	2.581,25	Impegni eccessivamente remoti non azionabili
3970007224	2.822,78	Impegni eccessivamente remoti non azionabili
3970007225	1.101,09	Accertamento/Impegno assunto in eccesso
3970007226	3.134,38	Impegni eccessivamente remoti non azionabili
3970007235	209,17	Impegni eccessivamente remoti non azionabili
3970007236	3.100,53	Impegni eccessivamente remoti non azionabili
3970007237	11.648,90	Impegni eccessivamente remoti non azionabili

XIV LEGISLATURA — DISEGNI DI LEGGE E RELAZIONI — DOCUMENTI

Riaccertamento residui 2002

42106		Partite sospese
Documento	Importo	Motivazione
3970007246	- 11.843,05	Impegni eccessivamente remoti non azionabili
3970007247	- 3.267,13	Impegni eccessivamente remoti non azionabili
3970007254	- 11.646,90	Impegni eccessivamente remoti non azionabili
3970007256	- 3.606,99	Impegni eccessivamente remoti non azionabili
3970007265	- 21.700,54	Impegni eccessivamente remoti non azionabili
3970007266	- 3.632,19	Impegni eccessivamente remoti non azionabili
3970007273	- 749,79	Impegni eccessivamente remoti non azionabili
3970007275	- 3.453,24	Impegni eccessivamente remoti non azionabili
3970007282	- 2.151,04	Impegni eccessivamente remoti non azionabili
3970007283	- 5.735,30	Impegni eccessivamente remoti non azionabili
3970007295	- 52.031,74	Accertamento/Impegno assunto in eccesso
3970007296	- 4.539,32	Impegni eccessivamente remoti non azionabili
3970007297	- 2.487,83	Impegni eccessivamente remoti non azionabili
3970007298	- 1.028,81	Accertamento/Impegno assunto in eccesso
3970007305	- 232.405,60	Impegni eccessivamente remoti non azionabili
3970007306	- 4.750,73	Impegni eccessivamente remoti non azionabili
3970007307	- 1.110,68	Impegni eccessivamente remoti non azionabili
3970007314	- 20.391,89	Impegni eccessivamente remoti non azionabili
3970007322	- 1.754,02	Impegni eccessivamente remoti non azionabili
3970007323	- 3.023,75	Impegni eccessivamente remoti non azionabili
3970007330	- 1.905,21	Impegni eccessivamente remoti non azionabili
3970007331	- 6.652,87	Impegni eccessivamente remoti non azionabili
3970007332	- 1.908,90	Impegni eccessivamente remoti non azionabili
3970007339	- 1.032,50	Impegni eccessivamente remoti non azionabili
3970007341	- 2.028,13	Impegni eccessivamente remoti non azionabili
3970007342	- 3.273,27	Impegni eccessivamente remoti non azionabili
3970007343	- 2.685,73	Impegni eccessivamente remoti non azionabili
3970007353	- 7.198,43	Impegni eccessivamente remoti non azionabili
3970007362	- 777,49	Impegni eccessivamente remoti non azionabili
3970007374	- 2.184,85	Impegni eccessivamente remoti non azionabili
3970007383	- 2.242,00	Impegni eccessivamente remoti non azionabili
3970007391	- 8,68	Impegni eccessivamente remoti non azionabili
3970007391	- 8,68	Residui contabili
3970007391	- 8,68	Correzione svalutazione precedente
3970007416	- 2.151,04	Impegni eccessivamente remoti non azionabili
3970007425	- 4.656,70	Impegni eccessivamente remoti non azionabili
3970007433	- 1.536,46	Impegni eccessivamente remoti non azionabili
3970007440	- 5.223,96	Impegni eccessivamente remoti non azionabili
3970007441	- 2.594,25	Impegni eccessivamente remoti non azionabili
3970007449	- 6.760,42	Impegni eccessivamente remoti non azionabili
3970007453	- 3.033,12	Accertamento/Impegno assunto in eccesso
3970007455	- 8.972,77	Impegni eccessivamente remoti non azionabili
3970007461	- 6.760,42	Impegni eccessivamente remoti non azionabili
3970007467	- 6.760,42	Impegni eccessivamente remoti non azionabili
3970007489	- 3.375,59	Impegni eccessivamente remoti non azionabili
3970007524	- 2.400,05	Impegni eccessivamente remoti non azionabili
3970007534	- 3.275,64	Impegni eccessivamente remoti non azionabili
3970007542	- 4.812,59	Impegni eccessivamente remoti non azionabili
3970007551	- 497,60	Impegni eccessivamente remoti non azionabili
3970007558	- 1.658,15	Impegni eccessivamente remoti non azionabili
3970007564	- 1.616,36	Impegni eccessivamente remoti non azionabili
3970007581	- 142.709,18	Impegni eccessivamente remoti non azionabili
3970007583	- 6.084,38	Impegni eccessivamente remoti non azionabili
3970007587	- 10.570,56	Impegni eccessivamente remoti non azionabili
3970007589	- 1.959,29	Impegni eccessivamente remoti non azionabili
3970007591	- 6.726,00	Impegni eccessivamente remoti non azionabili
3970007593	- 5.828,71	Impegni eccessivamente remoti non azionabili
3970007598	- 13.316,31	Impegni eccessivamente remoti non azionabili

XIV LEGISLATURA — DISEGNI DI LEGGE E RELAZIONI — DOCUMENTI

Riaccertamento residui 2002

42106		Partite sospese
Documento	Importo	Motivazione
3970007602	15.499,26	Impegni eccessivamente remoti non azionabili
3970007604	2.313,23	Impegni eccessivamente remoti non azionabili
3970007608	184,38	Impegni eccessivamente remoti non azionabili
3970007610	9.520,36	Impegni eccessivamente remoti non azionabili
3970007616	61,46	Impegni eccessivamente remoti non azionabili
3970007618	6.821,88	Impegni eccessivamente remoti non azionabili
3970007622	92,19	Impegni eccessivamente remoti non azionabili
3970007625	9.381,62	Impegni eccessivamente remoti non azionabili
3970007628	184,38	Impegni eccessivamente remoti non azionabili
3970007630	2.304,69	Impegni eccessivamente remoti non azionabili
3970007632	1.990,85	Impegni eccessivamente remoti non azionabili
3970007635	13.697,88	Accertamento/Impegno assunto in eccesso
3970007637	399,48	Impegni eccessivamente remoti non azionabili
3970007639	450,54	Accertamento/Impegno assunto in eccesso
3970007642	27.838,68	Impegni eccessivamente remoti non azionabili
3970007643	2.629,19	Impegni eccessivamente remoti non azionabili
3970007645	5.155,13	Impegni eccessivamente remoti non azionabili
3970007646	2.144,77	Impegni eccessivamente remoti non azionabili
3970007648	3.699,79	Impegni eccessivamente remoti non azionabili
3970007649	369,78	Impegni eccessivamente remoti non azionabili
3970007652	7.805,21	Impegni eccessivamente remoti non azionabili
3970007657	8.850,01	Impegni eccessivamente remoti non azionabili
3970007659	3.318,75	Impegni eccessivamente remoti non azionabili
3970007660	7.006,25	Impegni eccessivamente remoti non azionabili
3970007664	3.023,64	Impegni eccessivamente remoti non azionabili
3970007671	1.229,17	Impegni eccessivamente remoti non azionabili
3970007672	7.067,71	Impegni eccessivamente remoti non azionabili
3970007674	2.271,12	Impegni eccessivamente remoti non azionabili
3970007677	156,65	Impegni eccessivamente remoti non azionabili
3970007679	1.722,68	Impegni eccessivamente remoti non azionabili
3970007683	86,04	Impegni eccessivamente remoti non azionabili
3970007684	2.855,36	Impegni eccessivamente remoti non azionabili
3970007687	393,33	Impegni eccessivamente remoti non azionabili
3970007689	2.578,79	Impegni eccessivamente remoti non azionabili
3970007694	3.331,66	Impegni eccessivamente remoti non azionabili
3970007697	2.313,91	Impegni eccessivamente remoti non azionabili
3970007698	35.185,03	Impegni eccessivamente remoti non azionabili
3970007699	1.380,36	Impegni eccessivamente remoti non azionabili
3970007701	719,68	Impegni eccessivamente remoti non azionabili
3970007703	2.185,46	Impegni eccessivamente remoti non azionabili
3970007706	193,36	Impegni eccessivamente remoti non azionabili
3970007707	5.691,05	Impegni eccessivamente remoti non azionabili
3970007711	793,43	Impegni eccessivamente remoti non azionabili
3970007712	1.506,34	Impegni eccessivamente remoti non azionabili
3970007715	442,50	Impegni eccessivamente remoti non azionabili
3970007717	1.420,30	Impegni eccessivamente remoti non azionabili
3970007721	216,91	Impegni eccessivamente remoti non azionabili
3970007724	2.544,07	Impegni eccessivamente remoti non azionabili
3970007727	73,75	Impegni eccessivamente remoti non azionabili
3970007734	5.030,80	Impegni eccessivamente remoti non azionabili
3970007737	80,57	Impegni eccessivamente remoti non azionabili
3970007738	1.752,39	Impegni eccessivamente remoti non azionabili
3970007740	2.956,82	Impegni eccessivamente remoti non azionabili
3970007743	245,83	Impegni eccessivamente remoti non azionabili
3970007748	398,25	Impegni eccessivamente remoti non azionabili
3970007750	2.956,82	Impegni eccessivamente remoti non azionabili
3970007753	497,81	Impegni eccessivamente remoti non azionabili
3970007755	1.753,24	Impegni eccessivamente remoti non azionabili

XIV LEGISLATURA — DISEGNI DI LEGGE E RELAZIONI — DOCUMENTI

Riaccertamento residui 2002

42106		Partite sospese
Documento	Importo	Motivazione
3970007758	85,73	Impegni eccessivamente remoti non azionabili
3970007760	4.825,55	Impegni eccessivamente remoti non azionabili
3970007764	2.026,68	Impegni eccessivamente remoti non azionabili
3970007769	491,29	Impegni eccessivamente remoti non azionabili
3970007773	3.092,59	Impegni eccessivamente remoti non azionabili
3970007779	3.287,29	Impegni eccessivamente remoti non azionabili
3970007782	8.850,01	Impegni eccessivamente remoti non azionabili
3970007853	184,38	Impegni eccessivamente remoti non azionabili
3970007921	452,47	Impegni eccessivamente remoti non azionabili
3970007929	992,32	Impegni eccessivamente remoti non azionabili
3970007939	2.173,78	Impegni eccessivamente remoti non azionabili
3970007946	9.258,09	Impegni eccessivamente remoti non azionabili
3970007952	3.612,52	Impegni eccessivamente remoti non azionabili
3970007961	769,21	Impegni eccessivamente remoti non azionabili
3970007965	51.317,74	Impegni eccessivamente remoti non azionabili
3970007974	6.378,76	Impegni eccessivamente remoti non azionabili
3970007978	2.658,07	Impegni eccessivamente remoti non azionabili
3970007990	13.520,84	Impegni eccessivamente remoti non azionabili
3970007995	658,81	Impegni eccessivamente remoti non azionabili
3970007999	92,93	Impegni eccessivamente remoti non azionabili
3970008006	7.740,45	Impegni eccessivamente remoti non azionabili
3970008008	3.024,98	Impegni eccessivamente remoti non azionabili
3970008009	39.628,37	Impegni eccessivamente remoti non azionabili
3970008013	3.447,81	Impegni eccessivamente remoti non azionabili
3970008014	1.513,05	Impegni eccessivamente remoti non azionabili
3970008018	27.269,08	Impegni eccessivamente remoti non azionabili
3970008020	1.513,05	Impegni eccessivamente remoti non azionabili
3970008023	2.519,79	Impegni eccessivamente remoti non azionabili
3970008024	1.382,81	Impegni eccessivamente remoti non azionabili
3970008028	368,75	Impegni eccessivamente remoti non azionabili
3970008030	3.642,02	Impegni eccessivamente remoti non azionabili
3970008031	6.981,67	Impegni eccessivamente remoti non azionabili
3970008032	1.579,49	Impegni eccessivamente remoti non azionabili
3970008034	433,82	Impegni eccessivamente remoti non azionabili
3970008036	10.951,27	Impegni eccessivamente remoti non azionabili
3970008037	38.252,30	Impegni eccessivamente remoti non azionabili
3970008041	74.364,63	Impegni eccessivamente remoti non azionabili
3970008042	2.519,79	Impegni eccessivamente remoti non azionabili
3970008043	1.402,56	Impegni eccessivamente remoti non azionabili
3970008047	5.992,19	Impegni eccessivamente remoti non azionabili
3970008051	177.599,94	Impegni eccessivamente remoti non azionabili
3970008052	233,87	Impegni eccessivamente remoti non azionabili
3970008057	4.978,13	Impegni eccessivamente remoti non azionabili
3970008058	11.246,88	Impegni eccessivamente remoti non azionabili
3970008062	20.281,26	Impegni eccessivamente remoti non azionabili
3970008063	463,28	Impegni eccessivamente remoti non azionabili
3970008068	2.581,25	Impegni eccessivamente remoti non azionabili
3970008074	6.226,35	Impegni eccessivamente remoti non azionabili
3970008075	17.247,58	Impegni eccessivamente remoti non azionabili
3970008077	4.117,71	Impegni eccessivamente remoti non azionabili
3970008078	2.255,53	Impegni eccessivamente remoti non azionabili
3970008082	2.557,28	Impegni eccessivamente remoti non azionabili
3970008155	430,21	Accertamento/Impegno assunto in eccesso
3970008160	31.601,89	Impegni eccessivamente remoti non azionabili
3970008238	72.938,19	Accertamento/Impegno assunto in eccesso
3970008239	80.623,52	Accertamento/Impegno assunto in eccesso
3970008242	1.198,44	Accertamento/Impegno assunto in eccesso
3970008272	3.492,05	Impegni eccessivamente remoti non azionabili

XIV LEGISLATURA — DISEGNI DI LEGGE E RELAZIONI — DOCUMENTI

Riaccertamento residui 2002

42106		Partite sospese
Documento	Importo	Motivazione
3970008280	4.354,39	Impegni eccessivamente remoti non azionabili
3970008288	1.286,29	Impegni eccessivamente remoti non azionabili
3970008289	1.878,36	Impegni eccessivamente remoti non azionabili
3970008295	11.869,46	Impegni eccessivamente remoti non azionabili
3970008311	10.433,11	Impegni eccessivamente remoti non azionabili
3970008313	3.665,99	Impegni eccessivamente remoti non azionabili
3970008316	1.131,18	Impegni eccessivamente remoti non azionabili
3970008317	4.978,13	Impegni eccessivamente remoti non azionabili
3970008321	1.927,95	Impegni eccessivamente remoti non azionabili
3970008327	12,18	Impegni eccessivamente remoti non azionabili
3970008327	12,18	Residui contabili
3970008327	12,18	Correzione svalutazione precedente
3970008328	9.462,75	Impegni eccessivamente remoti non azionabili
3970008338	3.899,53	Impegni eccessivamente remoti non azionabili
3970008345	4.346,95	Impegni eccessivamente remoti non azionabili
3970008350	5.054,95	Impegni eccessivamente remoti non azionabili
3970008357	3.910,60	Impegni eccessivamente remoti non azionabili
3970008359	4.963,16	Accertamento/Impegno assunto in eccesso
3970008361	4.128,16	Impegni eccessivamente remoti non azionabili
3970008365	6.121,87	Impegni eccessivamente remoti non azionabili
3970008367	2.632,05	Impegni eccessivamente remoti non azionabili
3970008373	380,08	Impegni eccessivamente remoti non azionabili
3970008377	8.997,51	Impegni eccessivamente remoti non azionabili
3970008380	5.524,07	Impegni eccessivamente remoti non azionabili
3970008384	135.208,42	Impegni eccessivamente remoti non azionabili
3970008386	2.172,47	Impegni eccessivamente remoti non azionabili
3970008389	74,89	Impegni eccessivamente remoti non azionabili
3970008390	4.070,08	Accertamento/Impegno assunto in eccesso
3970008391	164,40	Impegni eccessivamente remoti non azionabili
3970008392	46,03	Impegni eccessivamente remoti non azionabili
3970008392	46,03	Residui contabili
3970008392	46,03	Correzione svalutazione precedente
3970008395	92,19	Impegni eccessivamente remoti non azionabili
3970008398	2.589,86	Impegni eccessivamente remoti non azionabili
3970008404	3.550,45	Impegni eccessivamente remoti non azionabili
3970008428	3.644,82	Impegni eccessivamente remoti non azionabili
3970008430	49.540,36	Impegni eccessivamente remoti non azionabili
3970008442	4.750,73	Impegni eccessivamente remoti non azionabili
3970008444	24.337,51	Impegni eccessivamente remoti non azionabili
3970008445	6.131,59	Accertamento/Impegno assunto in eccesso
3970008449	4.116,94	Impegni eccessivamente remoti non azionabili
3970008457	3.072,92	Impegni eccessivamente remoti non azionabili
3970008463	2.581,25	Impegni eccessivamente remoti non azionabili
3970008469	2.205,74	Impegni eccessivamente remoti non azionabili
3970008474	1.820,40	Impegni eccessivamente remoti non azionabili
3970008479	3.933,34	Impegni eccessivamente remoti non azionabili
3970008507	58,37	Impegni eccessivamente remoti non azionabili
3970008575	23.054,87	Impegni eccessivamente remoti non azionabili
3970008580	23.165,54	Impegni eccessivamente remoti non azionabili
3970008590	206,58	Impegni eccessivamente remoti non azionabili
3970008621	3.344,24	Impegni eccessivamente remoti non azionabili
3970008633	34.167,41	Impegni eccessivamente remoti non azionabili
3970008649	60.229,20	Impegni eccessivamente remoti non azionabili
3970008651	2.826,46	Accertamento/Impegno assunto in eccesso
3970008657	4.609,38	Impegni eccessivamente remoti non azionabili
3970008729	90,58	Impegni eccessivamente remoti non azionabili
3970008729	90,58	Residui contabili
3970008729	90,58	Correzione svalutazione precedente

XIV LEGISLATURA — DISEGNI DI LEGGE E RELAZIONI — DOCUMENTI

Riaccertamento residui 2002

42106		Partite sospese	
Documento	Importo	Motivazione	
3970008730	1.523,94	Impegni eccessivamente remoti non azionabili	
3970008738	3.767,02	Impegni eccessivamente remoti non azionabili	
3970008747	3.750,69	Impegni eccessivamente remoti non azionabili	
3970008756	3.735,59	Impegni eccessivamente remoti non azionabili	
3970008761	3.520,26	Impegni eccessivamente remoti non azionabili	
3970008769	2.420,40	Impegni eccessivamente remoti non azionabili	
3970008775	6.847,95	Impegni eccessivamente remoti non azionabili	
3970008784	3.688,47	Impegni eccessivamente remoti non azionabili	
3970008827	54.437,75	Impegni eccessivamente remoti non azionabili	
3970008850	18.901,99	Accertamento/Impegno assunto in eccesso	
3970008858	30.721,50	Impegni eccessivamente remoti non azionabili	
3970008910	4.384,44	Accertamento/Impegno assunto in eccesso	
3970008932	3.141,43	Impegni eccessivamente remoti non azionabili	
3970008933	5.062,03	Impegni eccessivamente remoti non azionabili	
3970008938	56.832,15	Impegni eccessivamente remoti non azionabili	
3970008939	1.386,49	Impegni eccessivamente remoti non azionabili	
3970008947	3.172,04	Impegni eccessivamente remoti non azionabili	
3970008955	2.534,42	Impegni eccessivamente remoti non azionabili	
3970008961	958,52	Impegni eccessivamente remoti non azionabili	
3970008962	3.414,36	Impegni eccessivamente remoti non azionabili	
3970008963	5.461,81	Impegni eccessivamente remoti non azionabili	
3970008969	295,00	Impegni eccessivamente remoti non azionabili	
3970008970	4.342,66	Impegni eccessivamente remoti non azionabili	
3970008971	6.368,32	Impegni eccessivamente remoti non azionabili	
3970008977	32.817,09	Impegni eccessivamente remoti non azionabili	
3970008978	1.981,20	Impegni eccessivamente remoti non azionabili	
3970008983	1.315,21	Impegni eccessivamente remoti non azionabili	
3970008984	2.750,85	Impegni eccessivamente remoti non azionabili	
3970008985	1.419,25	Impegni eccessivamente remoti non azionabili	
3970009053	1.966,67	Impegni eccessivamente remoti non azionabili	
3970009059	16.570,41	Impegni eccessivamente remoti non azionabili	
3970009066	1.017,42	Impegni eccessivamente remoti non azionabili	
3970009080	2.415,58	Impegni eccessivamente remoti non azionabili	
3970009087	33.757,85	Impegni eccessivamente remoti non azionabili	
3970009092	20.432,15	Impegni eccessivamente remoti non azionabili	
3970009097	3.497,24	Impegni eccessivamente remoti non azionabili	
3970009104	3.886,42	Impegni eccessivamente remoti non azionabili	
3970009110	3.240,69	Impegni eccessivamente remoti non azionabili	
3970009114	2.030,58	Impegni eccessivamente remoti non azionabili	
3970009118	5.622,21	Impegni eccessivamente remoti non azionabili	
3970009126	4.462,19	Impegni eccessivamente remoti non azionabili	
3970009127	15.824,92	Impegni eccessivamente remoti non azionabili	
3970009131	3.627,27	Impegni eccessivamente remoti non azionabili	
3970009135	10.710,96	Impegni eccessivamente remoti non azionabili	
3970009140	4.853,48	Impegni eccessivamente remoti non azionabili	
3970009142	6.719,65	Impegni eccessivamente remoti non azionabili	
3970009143	1.846,89	Impegni eccessivamente remoti non azionabili	
3970009150	2.457,22	Impegni eccessivamente remoti non azionabili	
3970009154	5.827,35	Impegni eccessivamente remoti non azionabili	
3970009191	1.213,57	Impegni eccessivamente remoti non azionabili	
3970009195	3.742,52	Impegni eccessivamente remoti non azionabili	
3970009199	3.172,06	Impegni eccessivamente remoti non azionabili	
3970009203	2.195,21	Impegni eccessivamente remoti non azionabili	
3970009207	3.390,78	Impegni eccessivamente remoti non azionabili	
3970009210	2.232,43	Impegni eccessivamente remoti non azionabili	
3970009216	1.402,81	Impegni eccessivamente remoti non azionabili	
3970009220	1.241,87	Impegni eccessivamente remoti non azionabili	
3970009224	1.888,00	Impegni eccessivamente remoti non azionabili	

XIV LEGISLATURA — DISEGNI DI LEGGE E RELAZIONI — DOCUMENTI

Riaccertamento residui 2002

42106		Partite sospese
Documento	Importo	Motivazione
3970009238	594,31	Impegni eccessivamente remoti non azionabili
3970009241	59.000,04	Impegni eccessivamente remoti non azionabili
3970009254	1.459,70	Impegni eccessivamente remoti non azionabili
3970009261	5.628,57	Depositi iscritti nel passivo patrimoniale
3970009269	515,17	Depositi iscritti nel passivo patrimoniale
3970009271	429,30	Depositi iscritti nel passivo patrimoniale
3970009282	2.166,58	Impegni eccessivamente remoti non azionabili
3970009285	4.024,91	Impegni eccessivamente remoti non azionabili
3970009289	3.692,80	Impegni eccessivamente remoti non azionabili
3970009295	1.938,00	Impegni eccessivamente remoti non azionabili
3970009300	3.191,64	Impegni eccessivamente remoti non azionabili
3970009304	62.963,60	Impegni eccessivamente remoti non azionabili
3970009340	1.106,62	Impegni eccessivamente remoti non azionabili
3970009343	1.240,24	Impegni eccessivamente remoti non azionabili
3970009349	1.053,44	Impegni eccessivamente remoti non azionabili
3970009361	8.051,05	Impegni eccessivamente remoti non azionabili
3970009384	38.350,02	Impegni eccessivamente remoti non azionabili
3970009386	2.091,06	Impegni eccessivamente remoti non azionabili
3970009390	2.691,17	Impegni eccessivamente remoti non azionabili
3970009393	154.937,07	Impegni eccessivamente remoti non azionabili
3970009394	11.622,69	Impegni eccessivamente remoti non azionabili
3970009396	20.502,51	Impegni eccessivamente remoti non azionabili
3970009398	1.849,80	Impegni eccessivamente remoti non azionabili
3970009399	12.592,58	Impegni eccessivamente remoti non azionabili
3970009403	837,90	Impegni eccessivamente remoti non azionabili
3970009404	2.433,75	Impegni eccessivamente remoti non azionabili
3970009405	2.185,46	Impegni eccessivamente remoti non azionabili
3970009408	5.900,00	Impegni eccessivamente remoti non azionabili
3970009409	1.739,26	Impegni eccessivamente remoti non azionabili
3970009416	3.096,27	Impegni eccessivamente remoti non azionabili
3970009421	2.749,62	Impegni eccessivamente remoti non azionabili
3970009423	2.614,68	Impegni eccessivamente remoti non azionabili
3970009428	1.659,38	Impegni eccessivamente remoti non azionabili
3970009433	2.458,33	Impegni eccessivamente remoti non azionabili
3970009436	50.121,65	Impegni eccessivamente remoti non azionabili
3970009439	3.605,77	Impegni eccessivamente remoti non azionabili
3970009444	6.453,13	Impegni eccessivamente remoti non azionabili
3970009447	3.086,54	Impegni eccessivamente remoti non azionabili
3970009450	2.709,76	Impegni eccessivamente remoti non azionabili
3970009459	1.652,00	Impegni eccessivamente remoti non azionabili
3970009465	6.559,44	Impegni eccessivamente remoti non azionabili
3970009468	14.750,01	Impegni eccessivamente remoti non azionabili
3970009473	5.829,15	Impegni eccessivamente remoti non azionabili
3970009479	2.627,35	Impegni eccessivamente remoti non azionabili
3970009485	5.039,59	Impegni eccessivamente remoti non azionabili
3970009490	14.097,20	Impegni eccessivamente remoti non azionabili
3970009494	3.892,16	Impegni eccessivamente remoti non azionabili
3970009501	3.869,42	Impegni eccessivamente remoti non azionabili
3970009522	6.268,75	Impegni eccessivamente remoti non azionabili
3970009544	2.951,26	Impegni eccessivamente remoti non azionabili
3970009549	2.208,96	Impegni eccessivamente remoti non azionabili
3970009554	3.818,33	Impegni eccessivamente remoti non azionabili
3970009558	1.382,68	Impegni eccessivamente remoti non azionabili
3970009561	16.098,37	Accertamento/Impegno assunto in eccesso
3970009562	5.398,50	Impegni eccessivamente remoti non azionabili
3970009567	429,26	Impegni eccessivamente remoti non azionabili
3970009570	1.791,51	Impegni eccessivamente remoti non azionabili
3970009578	1.787,89	Impegni eccessivamente remoti non azionabili

XIV LEGISLATURA — DISEGNI DI LEGGE E RELAZIONI — DOCUMENTI

Riaccertamento residui 2002

42106		Partite sospese
Documento	Importo	Motivazione
3970010345	1.412,96	Impegni eccessivamente remoti non azionabili
3970010350	1.926,13	Impegni eccessivamente remoti non azionabili
3970010355	1.966,67	Impegni eccessivamente remoti non azionabili
3970010360	1.966,67	Impegni eccessivamente remoti non azionabili
3970010366	1.495,51	Impegni eccessivamente remoti non azionabili
3970010369	1.308,81	Impegni eccessivamente remoti non azionabili
3970010375	1.145,67	Impegni eccessivamente remoti non azionabili
3970010382	11.507,25	Impegni eccessivamente remoti non azionabili
3970010385	2.893,71	Accertamento/Impegno assunto in eccesso
3970010407	816,09	Impegni eccessivamente remoti non azionabili
3970010412	814,07	Impegni eccessivamente remoti non azionabili
3970010425	1.857,51	Impegni eccessivamente remoti non azionabili
3970010432	29.002,77	Impegni eccessivamente remoti non azionabili
3970010438	1.788,00	Impegni eccessivamente remoti non azionabili
3970010447	1.852,16	Impegni eccessivamente remoti non azionabili
3970010455	1.814,73	Impegni eccessivamente remoti non azionabili
3970010461	8.706,70	Impegni eccessivamente remoti non azionabili
3970010465	1.971,60	Impegni eccessivamente remoti non azionabili
3970010470	1.848,95	Impegni eccessivamente remoti non azionabili
3970010476	1.788,00	Impegni eccessivamente remoti non azionabili
3970010481	1.814,73	Impegni eccessivamente remoti non azionabili
3970010488	1.523,44	Impegni eccessivamente remoti non azionabili
3970010492	1.788,00	Impegni eccessivamente remoti non azionabili
3970010497	1.539,31	Impegni eccessivamente remoti non azionabili
3970010501	2.320,64	Impegni eccessivamente remoti non azionabili
3970010504	2.941,38	Impegni eccessivamente remoti non azionabili
3970010508	5.627,18	Impegni eccessivamente remoti non azionabili
3970010541	20.207,51	Impegni eccessivamente remoti non azionabili
3970010544	3.140,01	Impegni eccessivamente remoti non azionabili
3970010549	1.174,40	Impegni eccessivamente remoti non azionabili
3970010553	4.809,46	Impegni eccessivamente remoti non azionabili
3970010557	4.184,70	Impegni eccessivamente remoti non azionabili
3970010562	3.609,98	Impegni eccessivamente remoti non azionabili
3970010578	286,99	Impegni eccessivamente remoti non azionabili
3970010588	0,01	Arrotondamenti
3970010597	135,76	Accertamento/Impegno assunto in eccesso
3970010599	1.918,46	Impegni eccessivamente remoti non azionabili
3970010603	201.114,72	Impegni eccessivamente remoti non azionabili
3970010606	1.857,51	Impegni eccessivamente remoti non azionabili
3970010610	12.852,90	Impegni eccessivamente remoti non azionabili
3970010614	1.886,49	Impegni eccessivamente remoti non azionabili
3970010616	737,50	Impegni eccessivamente remoti non azionabili
3970010619	1.857,51	Impegni eccessivamente remoti non azionabili
3970010624	1.671,41	Impegni eccessivamente remoti non azionabili
3970010626	115,54	Impegni eccessivamente remoti non azionabili
3970010628	2.210,43	Impegni eccessivamente remoti non azionabili
3970010633	1.966,67	Impegni eccessivamente remoti non azionabili
3970010637	5.423,35	Impegni eccessivamente remoti non azionabili
3970010639	7.140,49	Impegni eccessivamente remoti non azionabili
3970010643	8.017,75	Impegni eccessivamente remoti non azionabili
3970010652	4.221,97	Impegni eccessivamente remoti non azionabili
3970010658	19.937,57	Impegni eccessivamente remoti non azionabili
3970010663	5.301,08	Impegni eccessivamente remoti non azionabili
3970010668	6.151,29	Impegni eccessivamente remoti non azionabili
3970010672	20.658,28	Impegni eccessivamente remoti non azionabili
3970010676	288,66	Impegni eccessivamente remoti non azionabili
3970010677	4.524,16	Impegni eccessivamente remoti non azionabili
3970010682	5.550,30	Impegni eccessivamente remoti non azionabili

XIV LEGISLATURA — DISEGNI DI LEGGE E RELAZIONI — DOCUMENTI

Riaccertamento residui 2002

42106		Partite sospese
Documento	Importo	Motivazione
3970010684	11.643,52	Impegni eccessivamente remoti non azionabili
3970010689	444,14	Impegni eccessivamente remoti non azionabili
3970010695	1.622,82	Impegni eccessivamente remoti non azionabili
3970010699	3.098,74	Impegni eccessivamente remoti non azionabili
3970010703	1.497,63	Impegni eccessivamente remoti non azionabili
3970010705	2.664,40	Impegni eccessivamente remoti non azionabili
3970010707	11.650,08	Impegni eccessivamente remoti non azionabili
3970010710	1.584,77	Impegni eccessivamente remoti non azionabili
3970010712	251,87	Impegni eccessivamente remoti non azionabili
3970010713	1.736,22	Impegni eccessivamente remoti non azionabili
3970010715	3.793,31	Impegni eccessivamente remoti non azionabili
3970010716	1.057,08	Impegni eccessivamente remoti non azionabili
3970010717	84.939,49	Impegni eccessivamente remoti non azionabili
3970010719	52,51	Impegni eccessivamente remoti non azionabili
3970010725	4.056,07	Impegni eccessivamente remoti non azionabili
3970010731	214,42	Impegni eccessivamente remoti non azionabili
3970010734	1.604,13	Impegni eccessivamente remoti non azionabili
3970010738	53.663,46	Impegni eccessivamente remoti non azionabili
3970010743	2.511,09	Impegni eccessivamente remoti non azionabili
3970010746	88,14	Impegni eccessivamente remoti non azionabili
3970010749	25.822,84	Impegni eccessivamente remoti non azionabili
3970010753	3.798,48	Impegni eccessivamente remoti non azionabili
3970010757	1.695,21	Impegni eccessivamente remoti non azionabili
3970010760	20.658,28	Impegni eccessivamente remoti non azionabili
3970010762	24.124,34	Impegni eccessivamente remoti non azionabili
3970010765	12.639,14	Impegni eccessivamente remoti non azionabili
3970010766	737,50	Impegni eccessivamente remoti non azionabili
3970010768	1.219,97	Impegni eccessivamente remoti non azionabili
3970010770	15.841,63	Impegni eccessivamente remoti non azionabili
3970010774	22.528,47	Impegni eccessivamente remoti non azionabili
3970010775	23.661,47	Impegni eccessivamente remoti non azionabili
3970010778	13.096,90	Impegni eccessivamente remoti non azionabili
3970010780	20.236,64	Impegni eccessivamente remoti non azionabili
3970010781	5.316,15	Impegni eccessivamente remoti non azionabili
3970010782	110,30	Impegni eccessivamente remoti non azionabili
3970010784	15.475,34	Impegni eccessivamente remoti non azionabili
3970010785	6.914,07	Impegni eccessivamente remoti non azionabili
3970010788	280,20	Impegni eccessivamente remoti non azionabili
3970010791	11.145,77	Impegni eccessivamente remoti non azionabili
3970010792	1.096,25	Impegni eccessivamente remoti non azionabili
3970010797	102,06	Impegni eccessivamente remoti non azionabili
3970010801	6.053,39	Impegni eccessivamente remoti non azionabili
3970010803	430,85	Impegni eccessivamente remoti non azionabili
3970010807	37.486,55	Impegni eccessivamente remoti non azionabili
3970010819	12.289,44	Impegni eccessivamente remoti non azionabili
3970010826	5.705,14	Impegni eccessivamente remoti non azionabili
3970010833	22.535,56	Impegni eccessivamente remoti non azionabili
3970010850	1.404,29	Impegni eccessivamente remoti non azionabili
3970010862	1.989,23	Impegni eccessivamente remoti non azionabili
3970010869	153,00	Impegni eccessivamente remoti non azionabili
3970010872	90.868,63	Impegni eccessivamente remoti non azionabili
3970010877	468.453,44	Impegni eccessivamente remoti non azionabili
3970010903	4.779,27	Impegni eccessivamente remoti non azionabili
3970010909	216,91	Impegni eccessivamente remoti non azionabili
3970010996	470,16	Impegni eccessivamente remoti non azionabili
3970011001	399,48	Impegni eccessivamente remoti non azionabili
3970011019	879,88	Accertamento/Impegno assunto in eccesso
3970011041	295,74	Impegni eccessivamente remoti non azionabili

XIV LEGISLATURA — DISEGNI DI LEGGE E RELAZIONI — DOCUMENTI

42106		Riaccertamento residui 2002	
		Partite sospese	
Documento	Importo	Motivazione	
3970011045	34.889,92	Impegni eccessivamente remoti non azionabili	
3970011065	173,14	Impegni eccessivamente remoti non azionabili	
3970011076	56,19	Impegni eccessivamente remoti non azionabili	
3970011090	737,50	Impegni eccessivamente remoti non azionabili	
3970011095	829,69	Impegni eccessivamente remoti non azionabili	
3970011101	69,72	Impegni eccessivamente remoti non azionabili	
3970011112	2.519,79	Impegni eccessivamente remoti non azionabili	
3970011125	123.114,86	Impegni eccessivamente remoti non azionabili	
3970011127	4.151,84	Impegni eccessivamente remoti non azionabili	
3970011133	3.245,09	Impegni eccessivamente remoti non azionabili	
3970011137	34.751,02	Impegni eccessivamente remoti non azionabili	
3970011146	245.354,27	Impegni eccessivamente remoti non azionabili	
3970011150	3.091,92	Impegni eccessivamente remoti non azionabili	
3970011155	4.874,22	Impegni eccessivamente remoti non azionabili	
3970011162	3.810,42	Impegni eccessivamente remoti non azionabili	
3970011201	466,82	Impegni eccessivamente remoti non azionabili	
3970011206	59,50	Impegni eccessivamente remoti non azionabili	
3970011210	201,73	Impegni eccessivamente remoti non azionabili	
3970011220	705,58	Impegni eccessivamente remoti non azionabili	
3970011225	67,67	Impegni eccessivamente remoti non azionabili	
3970011233	52,25	Impegni eccessivamente remoti non azionabili	
3970011236	235,19	Impegni eccessivamente remoti non azionabili	
3970011246	415,23	Impegni eccessivamente remoti non azionabili	
3970011253	25.183,07	Accertamento/Impegno assunto in eccesso	
3970011257	2.203,46	Impegni eccessivamente remoti non azionabili	
3970011261	52,06	Impegni eccessivamente remoti non azionabili	
3970011265	1.243,69	Impegni eccessivamente remoti non azionabili	
3970011271	4.130,00	Impegni eccessivamente remoti non azionabili	
3970011275	16.163,55	Impegni eccessivamente remoti non azionabili	
3970011308	857,34	Impegni eccessivamente remoti non azionabili	
3970011327	1.541,11	Impegni eccessivamente remoti non azionabili	
3970011343	2.065,00	Impegni eccessivamente remoti non azionabili	
3970011371	43,44	Attività/fornitura non più effettuata	
3970011427	9.894,80	Impegni eccessivamente remoti non azionabili	
3970011443	2.577,92	Impegni eccessivamente remoti non azionabili	
3970011449	2.271,67	Impegni eccessivamente remoti non azionabili	
3970011454	1.438,20	Impegni eccessivamente remoti non azionabili	
3970011472	15.196,63	Accertamento/Impegno assunto in eccesso	
3970011502	11.467,42	Impegni eccessivamente remoti non azionabili	
3970011523	217.345,84	Impegni eccessivamente remoti non azionabili	
3970011538	217.345,84	Impegni eccessivamente remoti non azionabili	
3970011592	118,00	Impegni eccessivamente remoti non azionabili	
3970011596	1.763,79	Impegni eccessivamente remoti non azionabili	
3970011608	2.535,05	Impegni eccessivamente remoti non azionabili	
3970011611	2.899,71	Impegni eccessivamente remoti non azionabili	
3970011615	2.621,02	Impegni eccessivamente remoti non azionabili	
3970011618	1.990,60	Impegni eccessivamente remoti non azionabili	
3970011622	4.916,67	Impegni eccessivamente remoti non azionabili	
3970011626	1.597,92	Impegni eccessivamente remoti non azionabili	
3970011630	3.933,34	Impegni eccessivamente remoti non azionabili	
3970011631	16.140,38	Accertamento/Impegno assunto in eccesso	
3970011647	3.772,02	Impegni eccessivamente remoti non azionabili	
3970011667	171,94	Impegni eccessivamente remoti non azionabili	
3970011671	3.339,68	Impegni eccessivamente remoti non azionabili	
3970011677	140,99	Impegni eccessivamente remoti non azionabili	
3970011685	83,67	Impegni eccessivamente remoti non azionabili	
3970011688	1.290,63	Impegni eccessivamente remoti non azionabili	
3970011691	553,13	Impegni eccessivamente remoti non azionabili	

XIV LEGISLATURA — DISEGNI DI LEGGE E RELAZIONI — DOCUMENTI

Riaccertamento residui 2002

42106		Partite sospese
Documento	Importo	Motivazione
3970011693	984.879,77	Impegni eccessivamente remoti non azionabili
3970011695	415,23	Impegni eccessivamente remoti non azionabili
3970011698	28.920,55	Accertamento/Impegno assunto in eccesso
3970011701	565,42	Impegni eccessivamente remoti non azionabili
3970011768	17.529,95	Accertamento/Impegno assunto in eccesso
3970011838	307,29	Impegni eccessivamente remoti non azionabili
3970011873	9.505,71	Impegni eccessivamente remoti non azionabili
3970011887	2.765,23	Impegni eccessivamente remoti non azionabili
3970011895	3.918,22	Impegni eccessivamente remoti non azionabili
3970011897	951,22	Impegni eccessivamente remoti non azionabili
3970011906	2.918,87	Impegni eccessivamente remoti non azionabili
3970011933	2.681,55	Impegni eccessivamente remoti non azionabili
3970011937	165,94	Impegni eccessivamente remoti non azionabili
3970011939	172,08	Impegni eccessivamente remoti non azionabili
3970011950	520,59	Impegni eccessivamente remoti non azionabili
3970011995	14.576,70	Impegni eccessivamente remoti non azionabili
3970011999	107.805,63	Impegni eccessivamente remoti non azionabili
3970012001	30.407,87	Impegni eccessivamente remoti non azionabili
3970012003	7.342,07	Impegni eccessivamente remoti non azionabili
3970012021	2.214,49	Impegni eccessivamente remoti non azionabili
3970012024	9.016,03	Impegni eccessivamente remoti non azionabili
3970012051	2.154,23	Impegni eccessivamente remoti non azionabili
3970012054	3.478,01	Impegni eccessivamente remoti non azionabili
3970012056	1.508,47	Impegni eccessivamente remoti non azionabili
3970012059	1.331,78	Impegni eccessivamente remoti non azionabili
3970012066	10.579,63	Impegni eccessivamente remoti non azionabili
3970012071	619,87	Accertamento/Impegno assunto in eccesso
3970012079	1.659,38	Impegni eccessivamente remoti non azionabili
3970012083	1.966,67	Impegni eccessivamente remoti non azionabili
3970012094	100.469,69	Impegni eccessivamente remoti non azionabili
3970012098	99.193,81	Impegni eccessivamente remoti non azionabili
3970012101	57.835,50	Impegni eccessivamente remoti non azionabili
3970012105	1.475,00	Impegni eccessivamente remoti non azionabili
3970012108	2.545,76	Impegni eccessivamente remoti non azionabili
3970012110	25.833,07	Impegni eccessivamente remoti non azionabili
3970012158	1.475,00	Impegni eccessivamente remoti non azionabili
3970012162	191,87	Accertamento/Impegno assunto in eccesso
3970012176	40.901,68	Accertamento/Impegno assunto in eccesso
3970012178	264,27	Impegni eccessivamente remoti non azionabili
3970012194	10.976,70	Impegni eccessivamente remoti non azionabili
3970012206	68,13	Residui contabili
3970012300	85.851,03	Residui contabili
3970012398	1.630,32	Impegni eccessivamente remoti non azionabili
3970012514	3.503,62	Impegni eccessivamente remoti non azionabili
3970012517	1.720,83	Impegni eccessivamente remoti non azionabili
3970012519	1.352,06	Impegni eccessivamente remoti non azionabili
3970012521	2.028,13	Impegni eccessivamente remoti non azionabili
3970012523	1.720,83	Impegni eccessivamente remoti non azionabili
3970012526	3.687,50	Impegni eccessivamente remoti non azionabili
3970012528	559,92	Accertamento/Impegno assunto in eccesso
3970012550	1.665,52	Impegni eccessivamente remoti non azionabili
3970012570	3.127,00	Accertamento/Impegno assunto in eccesso
3970012574	3.018,33	Accertamento/Impegno assunto in eccesso
3970012594	393.627,22	Impegni eccessivamente remoti non azionabili
3970012596	865,64	Accertamento/Impegno assunto in eccesso
3970012716	143.733,71	Impegni eccessivamente remoti non azionabili
3970012718	9.943,82	Impegni eccessivamente remoti non azionabili
3970012719	10.942,66	Impegni eccessivamente remoti non azionabili

XIV LEGISLATURA — DISEGNI DI LEGGE E RELAZIONI — DOCUMENTI

Riaccertamento residui 2002

42106		Partite sospese	
Documento	Importo	Motivazione	
3970012727	1.700,53	Impegni eccessivamente remoti non azionabili	
3970012728	35.226,46	Impegni eccessivamente remoti non azionabili	
3970012730	2.206,79	Impegni eccessivamente remoti non azionabili	
3970012731	4.226,91	Impegni eccessivamente remoti non azionabili	
3970012733	3.398,65	Impegni eccessivamente remoti non azionabili	
3970012734	3.398,65	Impegni eccessivamente remoti non azionabili	
3970012892	16.057,16	Impegni eccessivamente remoti non azionabili	
3970012894	2.075,61	Impegni eccessivamente remoti non azionabili	
3970012924	332.562,27	Depositi iscritti nel passivo patrimoniale	
3970013052	2.328,11	Impegni eccessivamente remoti non azionabili	
3970013124	12.796,45	Accertamento/Impegno assunto in eccesso	
3970013138	4.876,59	Impegni eccessivamente remoti non azionabili	
3970013142	1.725,87	Impegni eccessivamente remoti non azionabili	
3970013144	8.271,81	Impegni eccessivamente remoti non azionabili	
3970013145	2.450,35	Impegni eccessivamente remoti non azionabili	
3970013146	21.813,78	Impegni eccessivamente remoti non azionabili	
3970013155	3.540,00	Impegni eccessivamente remoti non azionabili	
3970013156	2.765,63	Impegni eccessivamente remoti non azionabili	
3970013158	4.640,11	Impegni eccessivamente remoti non azionabili	
3970013161	2.808,65	Impegni eccessivamente remoti non azionabili	
3970013164	3.948,67	Impegni eccessivamente remoti non azionabili	
3970013167	1.997,40	Impegni eccessivamente remoti non azionabili	
3970013203	287,52	Residui contabili	
3970013310	2.594,16	Impegni eccessivamente remoti non azionabili	
3970013312	1.966,67	Impegni eccessivamente remoti non azionabili	
3970013314	50.139,05	Impegni eccessivamente remoti non azionabili	
3970013316	7.739,70	Impegni eccessivamente remoti non azionabili	
3970013318	6.840,69	Impegni eccessivamente remoti non azionabili	
3970013320	3.848,92	Impegni eccessivamente remoti non azionabili	
3970013476	61.458,37	Impegni eccessivamente remoti non azionabili	
3970013485	769.712,27	Impegni eccessivamente remoti non azionabili	
3970013591	6.243,15	Impegni eccessivamente remoti non azionabili	
3970013593	30.050,79	Impegni eccessivamente remoti non azionabili	
3970013595	30.570,37	Impegni eccessivamente remoti non azionabili	
3970013605	11.366,69	Impegni eccessivamente remoti non azionabili	
3970013608	22.626,07	Impegni eccessivamente remoti non azionabili	
3970013615	4.110,47	Impegni eccessivamente remoti non azionabili	
3970013617	2.992,12	Impegni eccessivamente remoti non azionabili	
3970013619	4.201,67	Impegni eccessivamente remoti non azionabili	
3970013621	2.222,30	Impegni eccessivamente remoti non azionabili	
3970013624	2.144,90	Impegni eccessivamente remoti non azionabili	
3970013627	3.103,65	Impegni eccessivamente remoti non azionabili	
3970013629	5.081,73	Impegni eccessivamente remoti non azionabili	
3970013665	4.706,77	Impegni eccessivamente remoti non azionabili	
3970013667	17.451,30	Impegni eccessivamente remoti non azionabili	
3970013668	2.335,42	Impegni eccessivamente remoti non azionabili	
3970013669	3.564,59	Impegni eccessivamente remoti non azionabili	
3970013671	7.252,09	Impegni eccessivamente remoti non azionabili	
3970013672	10.447,92	Impegni eccessivamente remoti non azionabili	
3970013673	8.521,54	Impegni eccessivamente remoti non azionabili	
3970013675	4.733,05	Impegni eccessivamente remoti non azionabili	
3970013676	6.988,48	Impegni eccessivamente remoti non azionabili	
3970013701	121,38	Impegni eccessivamente remoti non azionabili	
3970013707	31.779,45	Impegni eccessivamente remoti non azionabili	
3970013725	3.291,58	Impegni eccessivamente remoti non azionabili	
3970013729	4.954,04	Impegni eccessivamente remoti non azionabili	
3970013731	5.363,50	Impegni eccessivamente remoti non azionabili	
3970013733	2.615,24	Impegni eccessivamente remoti non azionabili	

XIV LEGISLATURA — DISEGNI DI LEGGE E RELAZIONI — DOCUMENTI

Riaccenamento residui 2002

42106		Partite sospese
Documento	Importo	Motivazione
3970013760	17.441,89	Impegni eccessivamente remoti non azionabili
3970013761	4.984,18	Impegni eccessivamente remoti non azionabili
3970013762	51.133,36	Impegni eccessivamente remoti non azionabili
3970013763	9.814,38	Impegni eccessivamente remoti non azionabili
3970013764	2.034,73	Impegni eccessivamente remoti non azionabili
3970013765	35.483,03	Impegni eccessivamente remoti non azionabili
3970013766	1.432,29	Impegni eccessivamente remoti non azionabili
3970013767	2.950,00	Impegni eccessivamente remoti non azionabili
3970013768	4.185,13	Impegni eccessivamente remoti non azionabili
3970013769	7.989,59	Impegni eccessivamente remoti non azionabili
3970013771	2.313,69	Impegni eccessivamente remoti non azionabili
3970013866	0,52	Residui contabili
3970013910	391,25	Attività/fornitura non più effettuata
3970013987	4.351,40	Impegni eccessivamente remoti non azionabili
3970014001	2.528,05	Impegni eccessivamente remoti non azionabili
3970014088	65.697,94	Impegni eccessivamente remoti non azionabili
3970014090	11.191,50	Impegni eccessivamente remoti non azionabili
3970014092	6.064,59	Impegni eccessivamente remoti non azionabili
3970014094	576,70	Impegni eccessivamente remoti non azionabili
3970014096	4.470,34	Impegni eccessivamente remoti non azionabili
3970014097	4.932,79	Impegni eccessivamente remoti non azionabili
3970014098	3.912,78	Impegni eccessivamente remoti non azionabili
3970014099	6.936,74	Impegni eccessivamente remoti non azionabili
3970014101	9.865,58	Impegni eccessivamente remoti non azionabili
3970014105	6.705,25	Impegni eccessivamente remoti non azionabili
3970014107	11.669,88	Impegni eccessivamente remoti non azionabili
3970014109	5.734,37	Impegni eccessivamente remoti non azionabili
3970014115	7.833,96	Impegni eccessivamente remoti non azionabili
3970014116	6.433,22	Impegni eccessivamente remoti non azionabili
3970014117	14.850,95	Impegni eccessivamente remoti non azionabili
3970014118	3.115,42	Impegni eccessivamente remoti non azionabili
3970014119	3.630,44	Impegni eccessivamente remoti non azionabili
3970014120	4.429,43	Impegni eccessivamente remoti non azionabili
3970014121	4.464,00	Impegni eccessivamente remoti non azionabili
3970014122	15.964,27	Impegni eccessivamente remoti non azionabili
3970014123	3.524,77	Impegni eccessivamente remoti non azionabili
3970014124	15.193,18	Impegni eccessivamente remoti non azionabili
3970014125	8.996,74	Impegni eccessivamente remoti non azionabili
3970014126	7.833,96	Impegni eccessivamente remoti non azionabili
3970014127	4.356,21	Impegni eccessivamente remoti non azionabili
3970014128	4.069,82	Impegni eccessivamente remoti non azionabili
3970014129	5.709,74	Impegni eccessivamente remoti non azionabili
3970014130	2.765,63	Impegni eccessivamente remoti non azionabili
3970014131	2.214,84	Impegni eccessivamente remoti non azionabili
3970014134	2.704,17	Impegni eccessivamente remoti non azionabili
3970014135	2.605,83	Impegni eccessivamente remoti non azionabili
3970014136	1.634,79	Impegni eccessivamente remoti non azionabili
3970014137	3.687,15	Impegni eccessivamente remoti non azionabili
3970014138	1.993,33	Impegni eccessivamente remoti non azionabili
3970014144	8.291,07	Impegni eccessivamente remoti non azionabili
3970014145	2.067,07	Impegni eccessivamente remoti non azionabili
3970014146	2.458,33	Impegni eccessivamente remoti non azionabili
3970014147	1.966,67	Impegni eccessivamente remoti non azionabili
3970014148	1.966,67	Impegni eccessivamente remoti non azionabili
3970014149	1.966,67	Impegni eccessivamente remoti non azionabili
3970014150	2.674,65	Impegni eccessivamente remoti non azionabili
3970014151	1.966,67	Impegni eccessivamente remoti non azionabili
3970014152	2.458,33	Impegni eccessivamente remoti non azionabili

XIV LEGISLATURA — DISEGNI DI LEGGE E RELAZIONI — DOCUMENTI

Riaccertamento residui 2004

42106		Partite sospese
Documento	Importo	Motivazione
3970014153	1.843,75	Impegni eccessivamente remoti non azionabili
3970014154	1.966,67	Impegni eccessivamente remoti non azionabili
3970014155	2.151,04	Impegni eccessivamente remoti non azionabili
3970014156	1.966,67	Impegni eccessivamente remoti non azionabili
3970014157	2.151,04	Impegni eccessivamente remoti non azionabili
3970014158	1.966,67	Impegni eccessivamente remoti non azionabili
3970014175	2.962,10	Impegni eccessivamente remoti non azionabili
3970014176	3.072,92	Impegni eccessivamente remoti non azionabili
3970014177	24.583,35	Impegni eccessivamente remoti non azionabili
3970014178	2.288,05	Impegni eccessivamente remoti non azionabili
3970014266	39.434,76	Impegni eccessivamente remoti non azionabili
3970014289	65.697,94	Impegni eccessivamente remoti non azionabili
3970014290	1.306,07	Impegni eccessivamente remoti non azionabili
3970014326	2.458,33	Impegni eccessivamente remoti non azionabili
3970014327	2.458,33	Impegni eccessivamente remoti non azionabili
3970014495	16.616,24	Impegni eccessivamente remoti non azionabili
3970014501	134.133,30	Impegni eccessivamente remoti non azionabili
3970014611	14.313,49	Impegni eccessivamente remoti non azionabili
3970014613	73.145,68	Impegni eccessivamente remoti non azionabili
3970014614	73.145,68	Impegni eccessivamente remoti non azionabili
3970014631	44.287,87	Impegni eccessivamente remoti non azionabili
3970014635	6.403,03	Impegni eccessivamente remoti non azionabili
3970014641	225.677,32	Impegni eccessivamente remoti non azionabili
3970014643	1.377.687,51	Impegni eccessivamente remoti non azionabili
3970014644	28.731,68	Impegni eccessivamente remoti non azionabili
3970014645	262.112,66	Impegni eccessivamente remoti non azionabili
3970014672	26.107,93	Impegni eccessivamente remoti non azionabili
3970014674	224,66	Impegni eccessivamente remoti non azionabili
3970014778	92,19	Attività/fornitura non più effettuata
3970014779	129,06	Attività/fornitura non più effettuata
3980008175	232,41	Duplicazione
3980009649	0,01	Arrotondamenti
3980009943	0,01	Arrotondamenti
3980011268	0,01	Arrotondamenti
3980012862	482,64	Residui contabili
3980012867	558,29	Residui contabili
3980012874	797,14	Residui contabili
3980013370	218,42	Impegni eccessivamente remoti non azionabili
3980013379	1.193,56	Impegni eccessivamente remoti non azionabili
3980013561	2,21	Arrotondamenti
3980013698	759,88	Impegni eccessivamente remoti non azionabili
3980014025	2.497,45	Impegni eccessivamente remoti non azionabili
3980026196	1.623,12	Residui contabili
3980033081	4.474,61	Accertamento/Impegno assunto in eccesso
3980033492	63,91	Crediti di non conveniente esigibilità
3980035614	0,01	Arrotondamenti
3980035645	665,04	Residui contabili
3980076283	1.597,36	Residui contabili
3980076729	46.812,60	Correzione svalutazione precedente
3980077137	916.711,00	Residui contabili
3980077643	100.411,45	Residui contabili
3980077643	46.812,60	Residui contabili
3990005219	10.680,92	Residui contabili
3990010231	684,62	Residui contabili
3990012332	0,01	Arrotondamenti
3990012654	73,06	Duplicazione
3990012829	66,71	Duplicazione
3990013669	2.073,68	Residui contabili

XIV LEGISLATURA — DISEGNI DI LEGGE E RELAZIONI — DOCUMENTI

Riaccertamento residui 2002

42106		Partite sospese	
Documento	Importo	Motivazione	
3990014089	- 7.392,43	Duplicazione	
3990016118	- 0,01	Arrotondamenti	
3990019266	- 617,31	Duplicazione	
3990023451	- 24,29	Duplicazione	
3990023454	- 224,10	Duplicazione	
3990023456	- 417,30	Duplicazione	
3990027090	- 0,04	Arrotondamenti	
3990028158	- 0,01	Arrotondamenti	
3990028308	- 0,01	Arrotondamenti	
3990030562	- 512,08	Duplicazione	
3990033741	- 16.383,90	Impegni eccessivamente remoti non azionabili	
3990034184	- 444,55	Duplicazione	
3990034232	- 2.460,01	Residui contabili	
3990036137	- 1.566,29	Duplicazione	
3990036142	- 896,26	Duplicazione	
3990040161	- 3.798,39	Duplicazione	
3990040164	- 2.871,32	Duplicazione	
3990050944	- 0,27	Arrotondamenti	
3990076755	- 0,01	Arrotondamenti	
3990094422	- 0,05	Arrotondamenti	
3990099301	- 1.175.515,22	Residui contabili	
3990099302	- 183,39	Residui contabili	
3990099304	- 28.548,09	Residui contabili	
TOTALE	- 35.707.058,99		

TOTALE USCITE	- 360.519.638,31
----------------------	-------------------------

BILANCIO CONSUNTIVO 2002

PARTE V

I.N.P.D.A.P.

INDICE PARTE V

RELAZIONE STATISTICA AL CONTO CONSUNTIVO 2002

CONTO CONSUNTIVO 2002

Luglio 2003

RELAZIONE STATISTICA AL CONTO CONSUNTIVO 2002

Le risultanze relative agli iscritti e alle principali prestazioni dell'Istituto, esposte nella presente relazione, sono state desunte sulla base dei più recenti dati disponibili; si precisa che tali valori possono non coincidere con quelli contabili in quanto diversi sono le fonti e i criteri di rilevazione.

Il monitoraggio statistico delle prestazioni erogate dall'INPDAP, in particolare le pensioni, l'indennità di buonuscita ed il trattamento di fine rapporto (Stato ed Enti Locali) viene effettuato attraverso l'analisi dei mandati di pagamento emessi tramite il sistema meccanizzato.

I - PRESTAZIONI PENSIONISTICHE

Il sistema pensionistico per i pubblici dipendenti gestito dall'Istituto Nazionale di Previdenza per il Dipendenti dell'Amministrazione Pubblica (I.N.P.D.A.P.) prevede cinque gestioni pensionistiche autonome e precisamente:

- I. la Gestione per le Pensioni ai Dipendenti degli Enti Locali (ex C.P.D.E.L.) a cui è iscritto il personale di ruolo, non di ruolo ed a part-time delle Regioni, delle Province, dei Comuni, delle Aziende Ospedaliere (non medici) e di alcuni Enti parastatali ed Istituzioni pubbliche;
- II. la Gestione per le Pensioni ai Sanitari (ex C.P.S.) a cui è iscritto il personale medico di ruolo, non di ruolo ed a part-time dipendente dal Servizio Sanitario Nazionale;
- III. la Gestione per le Pensioni agli Insegnanti di asilo e di scuole elementari parificate (ex C.P.L.) a cui è iscritto il personale di ruolo, non di ruolo ed a part-time docente delle scuole elementari e degli asili nido non statali, dipendenti dai comuni o parificate;
- IV. la Gestione per le Pensioni agli Ufficiali Giudiziari, agli aiutanti ufficiali giudiziari ed ai coadiutori (ex C.P.U.G.) a cui è iscritto il personale di ruolo, non di ruolo ed a part-time

del Ministero di Grazia e Giustizia con la qualifica di Ufficiale Giudiziario, Aiutante Ufficiale Giudiziario e Coadiutore;

V. la Gestione dei trattamenti pensionistici ai dipendenti dello Stato, istituita con legge 8 agosto 1995 n. 335, a cui è iscritto il seguente personale di ruolo ed a part-time e:

- ⇒ dei Ministeri;
- ⇒ docente e non docente della Scuola;
- ⇒ docente e non docente dell'Università;
- ⇒ delle aziende autonome (ANAS, Monopoli di Stato, A.I.M.A., Cassa depositi e prestiti, Vigili del fuoco);
- ⇒ dei corpi di polizia (Polizia di Stato, Carabinieri, Guardia di Finanza, Polizia Penitenziaria, Corpo forestale e relativi Cappellani);
- ⇒ delle forze armate (Esercito, Marina, Aeronautica, Capitanerie di Porto e relativi Cappellani);
- ⇒ i magistrati ed equiparati (Magistratura ordinaria, Corte dei Conti, Consiglio di Stato, Magistratura militare, Avvocatura di Stato);
- ⇒ della carriera diplomatica;
- ⇒ della carriera prefettizia.

Non sono iscritti alle gestioni suindicate dell' INPDAP alcuni dipendenti da istituzioni, aziende od enti pubblici i quali, in alcuni casi, godono di una gestione pensionistica propria ed in particolare:

- il personale del Lotto;
- il personale dell'Ente Poste;
- il personale dell'Ente Ferrovie dello Stato;
- il personale non di ruolo degli uffici del lavoro e della massima occupazione;
- il personale di alcuni Enti parastatali;
- il personale di ruolo del Banco di Napoli;
- il personale di ruolo del Banco di Sicilia;
- il personale di ruolo delle Camere di Commercio (se non iscritto alla ex-CPDEL);
- il personale di ruolo della Camera dei Deputati.

Le 5 gestioni pensionistiche dell'Istituto Nazionale di Previdenza dei Dipendenti delle Amministrazioni Pubbliche (I.N.P.D.A.P.) sono indipendenti (esclusive) dal regime generale della sicurezza sociale gestito dall'Istituto Nazionale per la Previdenza Sociale (I.N.P.S.).

Iscritti

Come per gli anni precedenti, in assenza della possibilità di un accertamento preciso, si è proceduto, anche per il 2002, ad una stima della consistenza numerica e delle retribuzioni degli assicurati attivi iscritti ai vari Fondi pensione.

Sulla base degli elementi in possesso la valutazione per l'anno 2002 risulta essere la seguente:

	Assicurati	Retribuzione Media		Aliquota Contributiva
		(milioni di lire)	(migliaia di euro)	
CPDEL	1.350.000	43,1	22,3	32,35%
CPS	113.000	121,6	63,1	32,35%
CPI	20.000	34,4	17,8	32,35%
CPUG	6.000	45,7	23,6	32,35%
CTPS	1.794.000	48,4	25,1	32,95%

La tabella che segue contiene un riepilogo delle stime del numero degli iscritti relativamente agli anni dal 1997 al 2002.

ANNO	CPDEL	CPS	CPI	CPUG	CTPS	TOTALE
1997	1.376.518	109.216	22.561	5.000	1.838.459	3.351.754
1998	1.323.000	112.000	20.500	5.350	1.781.057	3.241.907
1999	1.320.000	113.000	20.000	5.600	1.783.330	3.241.930
2000	1.330.000	114.000	20.000	6.000	1.794.000	3.264.000
2001	1.350.000	113.000	20.000	6.000	1.794.000	3.283.000
2002	1.350.000	113.000	20.000	6.000	1.794.000	3.283.000

Comunque, pur se in un contesto lacunoso, per i lavoratori attivi è possibile procedere ad alcune analisi statistiche, per le quali valgono le considerazioni che seguono.

Uno dei progetti più importanti che hanno riguardato l'INPDAP in questi anni è stata la creazione della Banca Dati Unificata (B.D.U.), già costituita e attualmente in fase di popolamento a partire dai dati provenienti dall'insieme dei vecchi archivi.

Il processo di affinamento della qualità dei dati dei contribuenti è ancora in atto per cui, rispetto ai dati sui pensionati, che rispondono a requisiti di esattezza, accuratezza, completezza (cioè la copertura dell'insieme dei dati) e tempestività (aggiornamento in tempo utile), i dati dei contribuenti risultano, in qualche caso, carenti rispetto a queste qualità; tuttavia le informazioni sono "certificate", nel senso che risultano confermate dalla fonte di provenienza. E' inoltre necessario precisare che l'archivio, sul quale si è lavorato, è un archivio "storico", nel quale le informazioni registrate non si riferiscono ad un preciso istante di tempo più o meno recente, ma ad un orizzonte temporale comprendente più date. Per la costruzione di detto archivio, sulla base dello schema relazionale della B.D.U., l'entità principale oggetto di analisi, è costituita dal **CONTRIBUENTE**, e gli attributi, o meglio, le variabili a disposizione attualmente, sono:

- sesso
- età
- anzianità contributiva utile al pensionamento
- anzianità utile per TFS/TFR (Trattamento di Fine Servizio/Trattamento di Fine Rapporto)
- Cassa Pensione di appartenenza
- gestione TFS di appartenenza
- collocazione geografica di residenza
- collocazione geografica dell'amministrazione.

Successivamente saranno disponibili altre informazioni, tra cui quelle a carattere economico, mentre, di quelle considerate, il processo di normalizzazione delle stesse è ancora in atto. L'archivio degli iscritti analizzato è costituito da oltre 3.500.000 records e, per molti di questi, si hanno informazioni mancanti o inesatte; ad esempio: 306 posizioni non sono identificabili rispetto al sesso, 15.071 posizioni hanno età non attendibile (inferiore ai 18 anni), per 730.528 non risulta l'amministrazione di appartenenza né l'anzianità contributiva, 127.624 sono coloro di cui non conosciamo la dislocazione sul territorio, per 801.244 non si conosce la gestione TFS. A causa di questi valori mancanti, le distribuzioni dei valori assoluti totali riportata nelle tabelle, non sempre coincidono. Tuttavia è possibile l'illustrazione dei parametri più rilevanti come età media e modale, anzianità media, anzianità modale, lavorando su un universo 'ridotto' di 2.821.904 iscritti, per i quali le informazioni a disposizione sono complete.

Qui di seguito sono riportate alcune delle le tavole statistiche che è stato possibile elaborare.

Iscritti I

ISCRITTI ALLE CASSE PENSIONI INPDAP

Parametri principali riferiti ad un universo parziale

CASSA	Femmine			Maschi			TOTALE(*)					
	numero	età media	età modale	anzianità media	numero	età media	età modale	anzianità media	numero	età media	età modale	anzianità media
C.P.D.E.L.	655.311	45,45	44	18,48	611.139	49,79	53	20,65	1.266.621	47,54	47	19,52
C.P.I.	22.606	46,80	49	19,98	282	46,81	52	17,49	22.894	46,80	49	19,95
C.P.S.	25.826	47,75	47	16,34	74.134	51,73	52	20,58	99.961	50,70	50	19,48
C.P.U.G.	51	44,10	49	13,94	73	50,93	51	17,26	124	48,12	50	15,89
C.T.P.S.	837.281	47,39	53	16,97	595.023	46,13	42	18,37	1.432.304	46,87	49	17,55
INPDAP	1.541.075	46,56	49	17,64	1.280.651	48,20	49	19,59	2.821.904	47,31	49	18,52

(*) Il totale comprende 178 posizioni di cui non è stato possibile individuare il sesso

Iscritti 2.1

ISCRITTI I.N.P.D.A.P.*Distribuzione territoriale*

		C.P.D.E.L.	C.P.I.	C.P.S.	C.P.U.G.	C.T.P.S.	TOTALE
LIGURIA	GENOVA	26.117	462	1.914	.	18.773	47.266
	IMPERIA	4.719	23	335	.	4.695	9.772
	LA SPEZIA	5.269	62	328	.	6.957	12.616
	SAVONA	7.564	16	573	.	5.652	13.805
ITALIA NORD - OCCIDENTALE	BERGAMO	16.132	360	1.249	.	15.571	33.312
	BRESCIA	21.915	584	1.660	1	18.316	42.476
	COMO	9.179	173	618	.	8.544	18.514
	CREMONA	9.348	282	674	.	6.173	16.477
	MANTOVA	8.203	79	598	.	6.628	15.508
	MILANO	76.351	2.028	6.677	5	60.348	145.409
	PAVIA	13.011	231	1.069	.	9.947	24.258
	SONDRIO	6.093	16	415	.	4.233	10.757
	VARESE	15.114	459	1.339	.	12.940	29.852
	ALESSANDRIA	9.887	96	857	.	8.285	19.125
PIEMONTE	ASTI	3.838	25	362	.	3.926	8.151
	CUNEO	11.059	74	1.064	1	11.033	23.231
	NOVARA	6.290	131	658	.	6.921	14.000
	TORINO	53.025	1.396	4.034	5	43.337	101.797
	VERCELLI	3.902	34	303	.	4.058	8.297
VAL D'AOSTA	6.710	56	283	.	2.376	9.425	

Iscritti 2.2

ISCRITTI I.N.P.D.A.P.*Distribuzione territoriale*

		C.P.D.E.L.	C.P.I.	C.P.S.	C.P.U.G.	C.T.P.S.	TOTALE
EMILIA ROMAGNA	BOLOGNA	30.460	1.196	2.514	.	19.455	53.625
	FERRARA	9.932	237	728	4	6.835	17.736
	FORLI'	8.478	323	633	2	8.147	17.583
	MODENA	14.601	428	1.088	.	11.336	27.453
	PARMA	9.680	175	895	4	8.345	19.099
	PIACENZA	6.485	34	485	.	6.243	13.247
	RAVENNA	9.140	199	694	.	6.632	16.665
	REGGIO EMILIA	10.856	394	704	.	7.675	19.629
	GORIZIA	4.175	20	257	.	4.625	9.077
	PORDENONE	4.663	30	331	2	7.244	12.270
ITALIA NORD - ORIENTALE	TRIESTE	9.092	307	586	5	7.043	17.033
	UDINE	11.917	25	899	19	13.981	26.841
TRENTINO ALTO ADIGE	BOLZANO	25.377	4	733	.	7.533	33.647
	TRENTO	22.615	27	849	.	8.342	31.833
	BELLUNO	6.079	13	431	.	4.847	11.370
VENETO	PADOVA	18.682	177	1.812	.	19.478	40.149
	ROVIGO	5.886	12	344	.	5.501	11.743
	TREVISO	14.226	133	1.109	1	15.560	31.029
	VENEZIA	19.445	348	1.054	2	16.889	37.738
	VERONA	18.991	475	1.522	.	14.935	35.923
	VICENZA	16.418	184	1.138	.	15.351	33.091

Iscritti 2.3

ISCRITTI I.N.P.D.A.P.*Distribuzione territoriale*

		C.P.D.E.L.	C.P.L.	C.P.S.	C.P.U.G.	C.T.P.S.	TOTALE
LAZIO	FROSINONE	7.349	28	700	1	14.470	22.548
	LATINA	7.368	53	627		15.040	23.088
MARCHE	RIETI	3.199	4	255	1	5.264	8.723
	ROMA	86.623	4.384	5.972	6	125.816	222.801
	VITERBO	5.686	40	447		8.384	14.557
	ANCONA	12.324	33	1.110	2	11.615	25.084
	ASCOLI PICENO	7.476	58	605		8.667	16.806
	MACERATA	6.794	10	491	1	7.536	14.832
TOSCANA	PESARO	8.422	241	596	1	8.503	17.763
	AREZZO	6.692	165	451	11	7.245	14.564
	FIRENZE	26.715	409	2.072	2	22.042	51.240
	GROSSETO	5.891	37	381	1	6.331	12.641
	LIVORNO	8.612	247	534	4	9.595	18.992
	LUCCA	8.632	40	633		7.887	17.192
UMBRIA	MASSA						
	CARRARA	5.359	20	403	1	4.823	10.606
	PISA	10.397	49	922		10.667	22.035
	PISTOIA	5.738	110	330		5.088	11.266
	SIENA	7.688	80	623		6.122	14.513
	PERUGIA	15.068	166	1.333	1	16.819	33.387
	TERNI	5.687	46	561	1	5.711	12.006
ITALIA CENTRALE							

Iscritti 2.4

ISCRITTI I.N.P.D.A.P.*Distribuzione territoriale*

		C.P.D.E.L.	C.P.I.	C.P.S.	C.P.U.G.	C.T.P.S.	TOTALE
ABRUZZO	CHIETI	8.066	37	576		10.488	19.167
	L'AQUILA	7.239	40	620		10.996	18.895
	PESCARA	5.385	34	503		7.775	13.697
BASILICATA	TERAMO	6.014	75	515		7.422	14.026
	MATERA	4.394	11	304		7.035	11.744
CALABRIA	POTENZA	8.083	133	610		12.965	21.791
	CATANZARO	9.221	19	918	2	13.980	24.140
	COSENZA	13.865	62	1.066	1	21.361	36.355
	REGGIO						
CAMPANIA	CALABRIA	10.722	72	965	1	16.445	28.205
	AVELLINO	7.573	51	786	2	14.753	23.165
	BENEVENTO	4.631	5	296		10.708	15.640
	CASERTA	13.524	205	1.380		31.048	46.157
	NAPOLI	58.462	1.716	5.120	11	86.422	151.731
MOLISE	SALERNO	18.976	156	1.838		34.399	55.369
	CAMPOBASSO	4.516	24	422		7.743	12.705
	ISERNIA	2.026	2	238		2.429	4.695
PUGLIA	BARI	28.822	265	2.694	4	40.285	72.070
	BRINDISI	7.240	80	547		11.450	19.317
	FOGGIA	11.196	326	780	6	19.668	31.976
	LECCE	15.152	164	1.447	2	25.670	42.435
	TARANTO	7.474	65	631		21.875	30.045
ITALIA MERIDIONALE							

Iscritti 2.5

ISCRITTI I.N.P.D.A.P.

Distribuzione territoriale

		C.P.D.E.L.	C.P.I.	C.P.S.	C.P.U.G.	C.T.P.S.	TOTALE
SARDEGNA	CAGLIARI	18.090	12	1.736		24.202	44.040
	NUORO	5.892	3	408	1	8.633	14.937
	ORISTANO	3.265	3	223		4.967	8.458
ITALIA INSULARE	SASSARI	10.034	36	1.067		14.339	25.476
	AGRIGENTO	8.657	50	641	1	14.817	24.166
	CALTANISSETTA	4.516	33	223		8.574	13.346
	CATANIA	18.858	247	1.851	1	28.204	49.161
	ENNA	3.881	29	355		5.861	10.126
	MESSINA	14.765	78	1.177		22.420	38.440
	PALERMO	27.494	377	2.648	2	32.209	62.730
	RAGUSA	7.162	21	576		7.829	15.588
	SIRACUSA	6.415	98	538		12.377	19.428
	TRAPANI	8.222	70	735		11.876	20.903
TOTALE		1.232.476	22.147	97.296	118	1.393.560	2.745.597
Iscritti senza indicazione territoriale		34.145	747	2.665	6	38.744	76.307
ITALIA		1.266.621	22.894	99.961	124	1.432.304	2.821.904

Iscritti 3.1

ISCRITTI ALLE CASSE PENSIONI INPDAP (*)
Distribuzione per classi di età ed anzianità di servizio nel ruolo: valori assoluti

ETA'	ANZIANITA' DI SERVIZIO										TOTALE
	0 - 5	6 - 10	11 - 15	16 - 20	21 - 25	26 - 30	31 - 35	36 - 40	>40		
<20	4										4
20 - 25	3.654	454									4.108
25 - 30	22.115	40.398	3.946								66.459
30 - 35	34.438	80.333	93.123	5.830							213.724
35 - 40	38.805	89.165	148.992	112.623	12.293						401.878
40 - 45	26.963	71.107	140.301	139.238	127.685	10.316					515.610
45 - 50	15.643	45.030	104.739	139.419	161.404	97.746	6.546				570.527
50 - 55	8.551	24.660	53.599	91.417	166.374	128.467	52.326	2.711			528.105
55 - 60	4.275	11.046	20.097	31.820	82.293	89.354	55.922	13.005	1.187		308.999
60 - 65	1.579	4.963	8.712	12.500	28.945	39.095	32.823	15.805	4.989		149.411
>65	490	2.107	2.735	5.490	10.695	14.254	12.342	9.207	5.759		63.079
TOTALE	156.517	369.263	576.244	538.337	589.689	379.232	159.959	40.728	11.935		2.821.904

(*) universo parziale

Nel prospetto sono compresi 178 records non catalogati per sesso mancante

Iscritti 3.2

ISCRITTI ALLE CASSE PENSIONI INPDAP
Distribuzione per classi di età ed anzianità di servizio nel ruolo: valori percentuali

ETA'	ANZIANITA' DI SERVIZIO										TOTALE	
	0 - 5	6 - 10	11 - 15	16 - 20	21 - 25	26 - 30	31 - 35	36 - 40	>40			
<20												
20 - 25	0,13%	0,02%										0,20%
25 - 30	0,78%	1,43%	0,14%									2,40%
30 - 35	1,22%	2,85%	3,30%	0,21%								7,60%
35 - 40	1,38%	3,16%	5,28%	3,99%	0,44%							14,30%
40 - 45	0,96%	2,52%	4,97%	4,93%	4,52%	0,37%						18,30%
45 - 50	0,55%	1,60%	3,71%	4,94%	5,72%	3,46%	0,23%					20,20%
50 - 55	0,30%	0,87%	1,90%	3,24%	5,90%	4,55%	1,85%	0,10%				18,70%
55 - 60	0,15%	0,39%	0,71%	1,13%	2,92%	3,17%	1,98%	0,46%	0,04%			11,00%
60 - 65	0,06%	0,18%	0,31%	0,44%	1,03%	1,39%	1,16%	0,56%	0,18%			5,30%
>65	0,02%	0,07%	0,10%	0,19%	0,38%	0,51%	0,44%	0,33%	0,20%			2,20%
TOTALE	5,60%	13,10%	20,40%	19,10%	20,90%	13,50%	5,70%	1,50%	0,40%			100,00%

Iscritti 4.1

ISCRITTI ALLE CASSE PENSIONI INPDAP:
Distribuzione per cassa, sesso, classi di età ed anzianità di servizio

C.T.P.S. TOTALE

ETA'	ANZIANITA' DI SERVIZIO										TOTALE	
	0 - 5	6 - 10	11 - 15	16 - 20	21 - 25	26 - 30	31 - 35	36 - 40	>40			
<20	1											
20 - 25	2.434	105										2.539
25 - 30	13.508	20.104	2.055									35.667
30 - 35	22.073	36.426	45.949	3.872								108.320
35 - 40	28.774	45.669	74.499	57.172	8.205							214.319
40 - 45	21.096	40.163	73.486	73.080	49.827	6.393						264.045
45 - 50	12.206	24.962	58.774	83.164	61.193	44.244	3.502					288.045
50 - 55	6.383	13.053	34.837	58.806	90.926	57.642	18.967	1.715				282.329
55 - 60	3.131	5.241	13.576	16.457	50.629	45.978	18.669	5.449	791			159.921
60 - 65	1.108	1.933	5.677	4.946	14.417	17.642	9.721	4.985	2.019			62.448
>65	223	458	1.404	1.052	3.120	3.531	2.043	1.602	1.237			14.670
TOTALE	110.937	188.114	310.257	298.549	278.317	175.430	52.902	13.751	4.047			1.432.304

Iscritti 4.2

ISCRITTI ALLE CASE PENSIONI INPDAP:
Distribuzione per cassa, sesso, classi di età ed anzianità di servizio

C.T.P.S. FEMMINE

ETA'	ANZIANITA' DI SERVIZIO										TOTALE	
	0 - 5	6 - 10	11 - 15	16 - 20	21 - 25	26 - 30	31 - 35	36 - 40	>40			
20 - 25	1.285	12										1.297
25 - 30	8.144	4.359	564									13.067
30 - 35	16.404	17.454	17.696	462								52.016
35 - 40	21.359	30.137	45.495	17.620	1.145							115.756
40 - 45	15.107	27.190	49.749	44.467	15.896	1.508						153.917
45 - 50	8.551	16.746	41.607	55.616	37.466	21.255	999					182.240
50 - 55	4.284	8.414	24.849	37.343	60.974	37.879	9.404	691				183.838
55 - 60	1.990	3.189	9.320	10.029	31.206	28.363	10.000	2.155	309			96.561
60 - 65	635	1.021	3.363	2.929	7.855	9.431	4.249	2.014	630			32.127
>65	126	258	800	578	1.589	1.668	748	471	224			6.462
TOTALE	77.885	108.780	193.443	169.044	156.131	100.104	25.400	5.331	1.163			837.281

Iscritti 4.3

ISCRITTI ALLE CASSE PENSIONI INPDAP:
Distribuzione per cassa, sesso, classi di età ed anzianità di servizio
C.T.P.S. MASCHI

ETA'	ANZIANITA' DI SERVIZIO										TOTALE
	0 - 5	6 - 10	11 - 15	16 - 20	21 - 25	26 - 30	31 - 35	36 - 40	>40		
<20	1										1
20 - 25	1.149	93									1.242
25 - 30	5.364	15.745	1.491								22.600
30 - 35	5.669	18.972	28.253	3.410							56.304
35 - 40	7.415	15.532	29.004	39.552	7.060						98.563
40 - 45	5.989	12.973	23.737	28.613	33.931	4.885					110.128
45 - 50	3.655	8.216	17.167	27.548	23.727	22.989	2.503				105.805
50 - 55	2.099	4.639	9.988	21.463	29.952	19.763	9.563	1.024			98.491
55 - 60	1.141	2.052	4.256	6.428	19.423	17.615	8.669	3.294	482		63.360
60 - 65	473	912	2.314	2.017	6.562	8.211	5.472	2.971	1.389		30.321
>65	97	200	604	474	1.531	1.863	1.295	1.131	1.013		8.208
TOTALE	33.052	79.334	116.814	129.505	122.186	75.326	27.502	8.420	2.884		595.023

Iscritti 4.4

ISCRITTI ALLE CASSE PENSIONI INPDAP:
Distribuzione per cassa, sesso, classi di età ed anzianità di servizio

C.P.D.E.L. TOTALE

ETA'	ANZIANITA' DI SERVIZIO										TOTALE
	0 - 5	6 - 10	11 - 15	16 - 20	21 - 25	26 - 30	31 - 35	36 - 40	>40		
<20	3										3
20 - 25	1.114	318									1.432
25 - 30	8.268	19.360	1.828								29.456
30 - 35	11.807	42.564	46.350	1.907							102.628
35 - 40	8.557	39.616	72.444	54.431	3.958						179.006
40 - 45	5.162	25.967	54.948	64.149	76.231	3.708					230.165
45 - 50	3.168	17.079	34.398	47.291	92.245	51.278	2.742				248.201
50 - 55	2.033	10.548	16.961	29.819	61.954	62.624	32.043	982			216.964
55 - 60	1.076	5.391	6.228	14.827	29.803	37.590	33.146	7.492	391		135.944
60 - 65	437	2.817	2.901	7.315	13.961	20.399	19.357	10.009	2.952		80.148
>65	246	1.460	1.233	4.189	7.134	10.166	8.433	5.497	4.145		42.503
TOTALE	41.871	165.120	237.291	223.928	285.286	185.765	95.721	23.980	7.488		1.266.450

Iscritti 4.5

ISCRITTI ALLE CASSE PENSIONI INPDAP:

Distribuzione per cassa, sesso, classi di età ed anzianità di servizio

C.P.D.E.L. FEMMINE

ETA'	ANZIANITA' DI SERVIZIO										TOTALE
	0 - 5	6 - 10	11 - 15	16 - 20	21 - 25	26 - 30	31 - 35	36 - 40	>40		
<20	2										2
20 - 25	768	233									1.001
25 - 30	5.458	14.424	1.526								21.408
30 - 35	6.870	27.405	35.360	1.560							71.195
35 - 40	4.684	22.112	45.322	40.523	3.127						115.768
40 - 45	2.755	13.813	28.444	34.822	51.298	2.811					133.943
45 - 50	1.516	8.790	16.529	21.110	43.820	32.888	1.919				126.572
50 - 55	928	4.892	7.546	12.290	26.232	23.271	16.745	637			92.541
55 - 60	418	2.362	2.459	5.817	13.793	12.409	10.143	3.406	137		50.944
60 - 65	174	1.235	1.014	2.847	6.354	7.658	5.715	2.422	822		28.241
>65	96	622	331	1.599	3.048	3.673	2.677	1.039	611		13.696
TOTALE	23.669	95.888	138.531	120.568	147.672	82.710	37.199	7.504	1.570		655.311

Iscritti 4.6

ISCRITTI ALLE CASSE PENSIONI INPDAP:

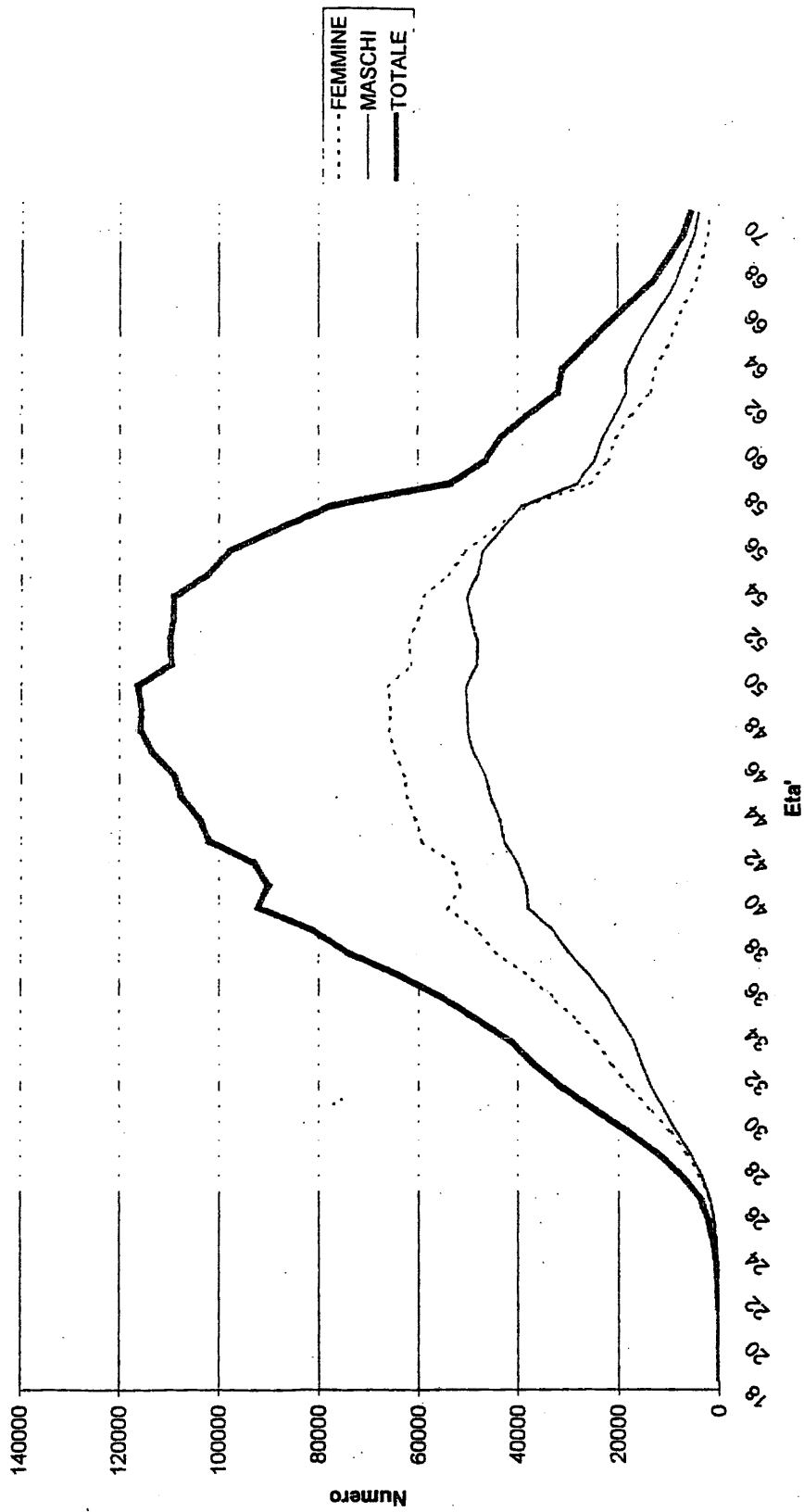
Distribuzione per cassa, sesso, classi di età ed anzianità di servizio

C.P.D.E.L. MASCHI

ETA'	ANZIANITA' DI SERVIZIO										TOTALE
	0-5	6-10	11-15	16-20	21-25	26-30	31-35	36-40	>40		
<20	1										1
20-25	346	85									431
25-30	2.810	4.936	302								8.048
30-35	4.937	15.159	10.990	347							31.433
35-40	3.873	17.504	27.122	13.908	831						63.238
40-45	2.407	12.154	26.504	29.327	24.933	897					96.222
45-50	1.652	8.289	17.869	26.181	48.425	18.390	823				121.629
50-55	1.105	5.656	9.415	17.529	35.722	39.353	15.298	345			124.423
55-60	658	3.029	3.769	9.010	16.010	25.181	23.003	4.086	254		85.000
60-65	263	1.582	1.887	4.468	7.607	12.741	13.642	7.587	2.130		51.907
>65	150	838	902	2.590	4.086	6.493	5.756	4.458	3.534		28.807
TOTALE	18.202	69.232	98.760	103.360	137.614	103.055	58.522	16.476	5.918		611.139

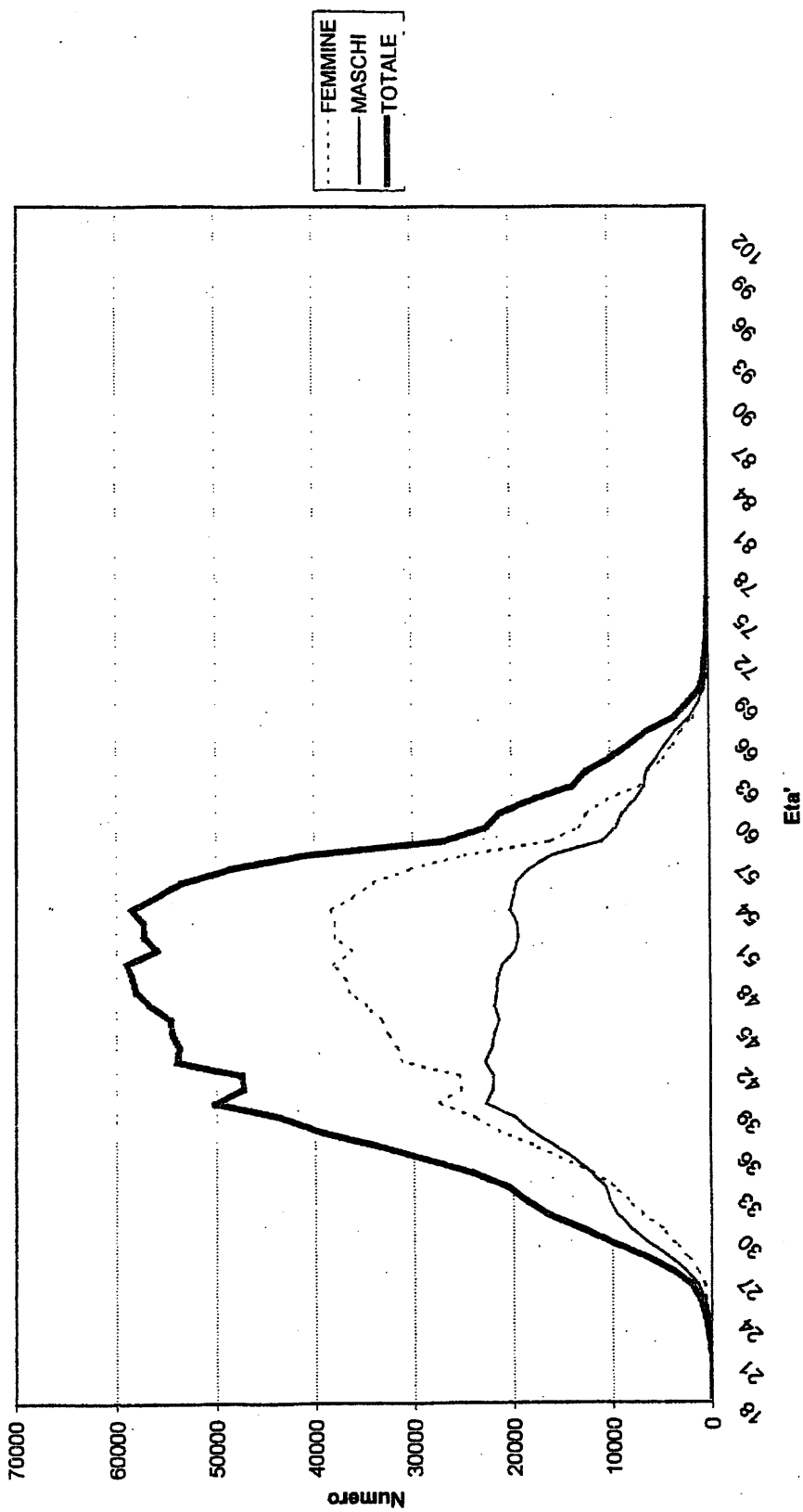
Iscritti 5.1

TOTALE CASSE DISTRIBUZIONE DEGLI ISCRITTI PER ETA' E SESSO




Iscritti 5.2

C.T.P.S. DISTRIBUZIONE DEGLI ISCRITTI PER ETA' E SESSO



Iscritti 5.3

C.P.D.E.L. DISTRIBUZIONE DEGLI ISCRITTI PER ETA' E SESSO



Prestazioni

Occorre innanzitutto premettere che per importo annuo medio delle prestazioni si intende il valore medio mensile, al lordo delle ritenute erariali, in pagamento a dicembre moltiplicato per 13; inoltre alcuni valori, esposti nelle tabelle di seguito riportate, possono in qualche caso essere leggermente difforni tra di loro, a causa di partite di pensione non classificabili rispetto al sesso; queste, per l'anno 2002, risultano essere in numero di 714, così suddiviso tra le varie gestioni pensionistiche:

CPDEL: 250; CPI: 3; CPS: 22; CPUG: 2; CTPS: 437.

Premesso quanto sopra, l'analisi dei dati principali conduce alle considerazioni che seguono.

Tav.1 - Il numero totale dei trattamenti di quiescenza erogati dall'INPDAP al 31/12/2002 è pari a 2.397.250: la gestione di maggior consistenza è la CTPS (STATO) con 1.430.516 pensionati (59,7%), seguita dalla CPDEL con 905.218 (37,8%).

L'importo annuo medio percepito è pari 17.098 euro, con un minimo nella CPI di 13.391 euro e un massimo di 35.038 euro nella CPS.

Le pensioni dirette rappresentano il 75,4% del totale, le indirette il 6,4% e le reversibili il 18,2%, con importi annui medi rispettivamente di 18.869, 10.560 e 12.074 euro.

Quanto alla composizione per sesso si rileva che il numero delle femmine è pari al 56,8% del totale e quello dei maschi al 43,2%, incidendo notevolmente in tali percentuali il numero delle pensioni reversibili alle femmine (16,6%).

Da notare l'anomalia nella CPI in cui il 94,4% dei pensionati è di sesso femminile.

Tav. 2 – Nell'ambito dello Stato l'importo annuo medio percepito è leggermente superiore a quello medio generale e pari a 18.291 euro, con un minimo di 14.208 euro delle Aziende autonome e un massimo di 71.397 euro dei Magistrati.

La gestione di maggior consistenza è la Scuola con 711.414 pensionati (49,7%) e un importo annuo medio pari a 17.219 euro. Le composizioni percentuali per tipo di pensione e per sesso sono analoghe a quelle generali.

Tav. 3 – L'età media dei titolari di pensione INPDAP è di 68 anni: 69 anni per le femmine e 68 per i maschi. Tale media riflette quella delle pensioni dirette, in numero decisamente prevalente rispetto alle altre, con 66 anni per le femmine e 68 per i maschi.

Da notare le basse età medie dei pensionati indiretti maschi, mentre nelle reversibili la media di 75 anni deriva dall'età delle femmine, in numero assolutamente preponderante.

Analoghe considerazioni valgono per la CTPS, in cui le medie generali sono leggermente superiori.

Tav. 4 – Il numero totale delle pensioni SORTE nel 2002 è pari a 53.743 di cui 29.475 (54,8%) nella CTPS e 22.559 (42,0%) nella CPDEL.

L'importo annuo medio è pari a 21.266 euro, con un minimo nella CPI di 17.462 euro e un massimo di 61.573 euro nella CPS.

Le pensioni dirette rappresentano il 93,2% del totale, le indirette il 6,2 e le reversibili lo 0,6%, con importi annui medi rispettivamente di 22.008, 10.699 e 15.185 euro.

Quanto alla composizione per sesso si rileva che il numero delle femmine è pari al 46,7% del totale e quello dei maschi il 53,3%. Da notare che nella CPI il 93,3% dei nuovi pensionati è di sesso femminile e, per contro, nella CPUG l'81,1% è di sesso maschile.

Tav. 5 – Nell'ambito dello Stato il numero maggiore di nuovi pensionamenti appartiene al comparto Scuola con 19.156 pensionati (65,0%) e un importo annuo medio di 18.949 euro.

La composizione percentuale per tipo di pensione è analoga a quella generale, mentre quella per sesso vede prevalere le femmine con il 55,2% del totale.

L'importo annuo medio percepito nella CTPS è leggermente superiore a quello medio generale e pari a 21.803 euro, con un minimo di 18.949 euro della Scuola e un massimo di 137.838 euro dei Magistrati.

Tav. 6 – La distribuzione territoriale per regione e per provincia consente di rilevare che la sede provinciale con minor bacino d'utenza, rispetto alla popolazione dei pensionati INPDAP, è Isernia con 4.204 pensioni in pagamento, seguita da Crotone con 4.493. Per contro, il maggior numero di pensionati INPDAP risiede nella provincia di Roma (234.130), nella provincia di Milano (124.823) e nella provincia di Napoli (102.109).

In ambito regionale la maggior consistenza numerica si registra nel Lazio, la minore in Val d'Aosta.

Tav. 7,8 – Il numero dei pensionati che fruisce degli assegni familiari è pari al 6,6% del totale, con una netta prevalenza dei maschi (88,0%) rispetto alle femmine, mentre l'importo annuo medio degli stessi assegni familiari è di 451 euro.

In ambito CTPS i fruitori corrispondono al 4,8% dei pensionati statali, con un importo annuo medio di 480 euro.

Tav. 9,10 – Dal 1997 al 2002 il numero totale delle pensioni vigenti è aumentato di 212.388 unità, ovvero del 9,7% in cinque anni. Tale percentuale deriva da un incremento delle pensioni dirette dell'8,2% e delle pensioni ai superstiti del 14,6%.

Gli importi annui medi sono aumentati, in cinque anni, di circa 2,8 punti percentuali per anno.

Tavola 1

PENSIONI IN PAGAMENTO AL 31/12/2002

Distribuzione del numero e dell'importo annuo medio lordo per cassa, tipo pensione e sesso

Cassa	Sesso	Diretta		Indiretta		Reversibile		Totale	
		numero	Imp. annuo	numero	Imp. annuo	numero	Imp. annuo	numero	imp. annuo
C.P.D.E.L.	Femmine	327.562	12.683	44.787	9.520	136.966	11.128	509.315	11.986
	Maschi	373.265	18.021	8.955	5.226	13.433	7.853	395.653	17.386
	Indef.	22	6.674	207	2.743	21	4.409	250	3.229
	Totale	700.849	15.525	53.949	8.782	150.420	10.834	905.218	14.344
C.P.I.	Femmine	11.605	13.626	38	5.038	63	8.640	11.706	13.571
	Maschi	187	20.375	186	5.853	324	7.274	697	10.409
	Indef.			2	2.457	1	3.692	3	2.869
	Totale	11.792	13.733	226	5.686	388	7.486	12.406	13.391
C.P.S.	Femmine	3.994	35.812	4.715	18.540	10.609	17.890	19.318	21.754
	Maschi	26.285	45.948	800	8.844	360	11.215	27.445	44.411
	Indef.	2	31.857	19	4.848	1	11.934	22	7.625
	Totale	30.281	44.610	5.534	17.091	10.970	17.670	46.785	35.038
C.P.U.G.	Femmine	303	13.271	350	10.425	624	11.334	1.277	11.544
	Maschi	990	18.354	41	3.663	15	7.876	1.046	17.628
	Indef.			2	1.261			2	1.261
	Totale	1.293	17.163	393	9.673	639	11.253	2.325	14.273
C.T.P.S.	Femmine	493.136	17.947	76.989	12.167	249.446	12.935	819.571	15.879
	Maschi	569.430	22.523	16.389	6.888	24.689	8.546	610.508	21.538
	Indef.	87	17.815	313	3.387	37	6.812	437	6.549
	Totale	1.062.653	20.399	93.691	11.214	274.172	12.539	1.430.516	18.291
INPDAP	Femmine	836.600	15.910	126.879	11.463	397.708	12.441	1.361.187	14.482
	Maschi	970.157	21.421	26.371	6.371	38.821	8.320	1.035.349	20.546
	Indef.	111	15.860	543	3.181	60	6.004	714	5.390
	Totale	1.806.868	18.869	153.793	10.560	436.589	12.074	2.397.250	17.098

Tavola 2

PENSIONI IN PAGAMENTO AL 31/12/2002

CTPS: Distribuzione del numero e dell'importo annuo medio lordo per comparto, tipo pensione e sesso

Comparto	Sesso	Diretta		Indiretta		Reversibile		Totale	
		numero	Imp. annuo	numero	Imp. annuo	numero	Imp. annuo	numero	Imp. annuo
AZIENDE AUTONOME	Femmine	22.603	13.668	7.543	10.424	21.578	10.739	51.724	11.973
	Maschi	44.656	17.239	588	5.704	2.193	7.598	47.437	16.651
	Indef.	2	5.603	24	3.501	1	6.968	27	3.785
	Totale	67.261	16.039	8.155	10.063	23.772	10.449	99.188	14.208
FORZE DI POLIZIA	Femmine	1.254	20.650	15.843	14.728	77.340	14.218	94.437	14.389
	Maschi	159.050	24.847	1.550	6.561	1.686	9.911	162.286	24.517
	Indef.	21	27.990	34	4.461	5	8.362	60	13.021
	Totale	160.325	24.815	17.427	13.982	79.031	14.126	256.783	20.790
MAGISTRATI	Femmine	35	78.289	703	37.367	1.081	44.301	1.819	42.275
	Maschi	1.906	101.329	45	20.550	32	21.108	1.983	98.202
	Indef.			3	11.219			3	11.219
	Totale	1.941	100.914	751	36.255	1.113	43.635	3.805	71.397
MILITARI	Femmine	41	13.683	7.145	14.979	31.997	15.483	39.183	15.390
	Maschi	60.558	30.652	506	6.957	607	10.233	61.671	30.256
	Indef.	2	11.518	12	3.926	3	11.722	17	6.195
	Totale	60.601	30.640	7.663	14.432	32.607	15.385	100.871	24.477
MINISTERI	Femmine	39.727	15.569	19.460	11.352	64.317	11.881	123.504	12.984
	Maschi	105.075	20.564	2.350	6.288	3.204	8.055	110.629	19.899
	Indef.	27	7.339	43	2.939	9	6.406	79	4.837
	Totale	144.829	19.192	21.853	10.791	67.530	11.699	234.212	16.248
SCUOLA	Femmine	422.900	18.323	23.859	9.505	51.397	10.898	498.156	17.135
	Maschi	185.591	18.833	10.682	6.962	16.768	8.538	213.041	17.428
	Indef.	22	19.563	176	2.934	19	5.814	217	4.872
	Totale	608.513	18.479	34.717	8.689	68.184	10.316	711.414	17.219
UNIVERSITA'	Femmine	6.576	22.033	2.436	17.976	1.736	15.859	10.748	20.116
	Maschi	12.594	31.617	668	8.659	199	8.858	13.461	30.141
	Indef.	13	23.027	21	4.804			34	11.772
	Totale	19.183	28.326	3.125	15.896	1.935	15.139	24.243	25.671
TOTALE CTPS	Femmine	493.136	17.947	76.989	12.167	249.446	12.935	819.571	15.879
	Maschi	569.430	22.523	16.389	6.888	24.689	8.546	610.508	21.538
	Indef.	87	17.815	313	3.387	37	6.812	437	6.549
	Totale	1.062.653	20.399	93.691	11.214	274.172	12.539	1.430.516	18.291

Tavola 3

PENSIONI IN PAGAMENTO AL 31/12/2002

Distribuzione delle età medie per cassa, tipo pensione e sesso

CASSA	DIRETTA			INDIRETTA			REVERSIBILE			TOTALE		
	Femmine	Maschi	Totale	Femmine	Maschi	Totale	Femmine	Maschi	Totale	Femmine	Maschi	Totale
C.P.D.E.L.	65	68	66	59	38	56	75	63	74	67	67	67
C.P.S.	65	71	70	59	25	54	75	46	74	69	70	69
C.P.I.	66	72	66	31	53	49	64	69	69	66	66	66
C.P.U.G.	65	73	71	67	35	63	77	57	77	71	71	71
C.T.P.S.	67	69	68	65	45	62	76	66	75	70	68	69
TOTALE	66	68	67	63	42	59	75	65	75	69	68	68

Tavola 3bis

Distribuzione delle età medie per comparto, tipo pensione e sesso

CASSA	DIRETTA			INDIRETTA			REVERSIBILE			TOTALE		
	Femmine	Maschi	Totale	Femmine	Maschi	Totale	Femmine	Maschi	Totale	Femmine	Maschi	Totale
Aziende autonome	72	70	71	68	45	66	76	71	75	73	70	71
Forze di polizia	66	67	67	65	27	62	75	46	75	74	67	69
Magistrati	64	76	76	70	33	68	78	55	78	75	74	75
Militari	65	67	67	69	29	66	78	49	77	76	66	70
Ministeri	68	71	70	68	41	65	78	64	77	73	70	72
Scuola	67	68	67	61	51	58	73	69	72	67	68	67
Università	63	68	67	55	35	51	68	55	67	62	66	65
TOTALE	67	69	68	65	45	62	76	66	75	70	68	69

TAVOLA 4

PENSIONI IN PAGAMENTO AL 31/12/2002 SORTE NEL 2002
Distribuzione del numero e dell'importo annuo medio lordo per cassa, tipo pensione e sesso

Cassa	Sesso	Diretta		Indiretta		Reversibile		Totale	
		numero	Imp. annuo	numero	Imp. annuo	numero	Imp. annuo	numero	imp. Annuo
C.P.D.E.L.	Femmine	7.163	15.625	1.084	9.196	93	14.362	8.340	14.775
	Maschi	13.637	20.562	536	5.856	46	9.493	14.219	19.972
	Totale	20.800	18.862	1.620	8.091	139	12.751	22.559	18.050
C.P.I.	Femmine	194	16.439	2	2.178			196	16.294
	Maschi	7	60.645	7	6.996			14	33.820
	Totale	201	17.979	9	5.925			210	17.462
C.P.S.	Femmine	157	58.908	106	22.342	7	52.540	270	44.387
	Maschi	1.116	68.004	45	9.224	3	21.420	1.164	65.611
	Indef.	1	1.807					1	1.807
C.P.U.G.	Totale	1.274	66.831	151	18.433	10	43.204	1.435	61.573
	Femmine	22	16.543	2	7.716			24	15.807
	Maschi	35	18.562	5	1.869			40	16.475
C.T.P.S.	Totale	57	17.783	7	3.540			64	16.225
	Femmine	15.188	19.474	989	14.734	87	17.816	16.264	19.177
	Maschi	12.575	25.818	571	9.228	65	12.557	13.211	25.036
INPDAP	Totale	27.763	22.347	1.560	12.719	152	15.567	29.475	21.803
	Femmine	22.724	18.504	2.183	12.336	187	17.398	25.094	17.959
	Maschi	27.370	24.919	1.164	7.630	114	11.554	28.648	24.163
	Indef.	1	1.807					1	1.807
	Totale	50.095	22.008	3.347	10.699	301	15.185	53.743	21.266

TAVOLA 5

PENSIONI IN PAGAMENTO AL 31/12/2002 SORTE NEL 2002

CTPS: Distribuzione del numero e dell'importo annuo medio lordo per comparto, tipo pensione e sesso

Comparto	Sesso	Diretta		Indiretta		Reversibile		Totale	
		numero	Imp. annuo	numero	Imp. annuo	numero	Imp. annuo	numero	Imp. annuo
AZIENDE AUTONOME	Femmine	142	18.370	37	24.890	2	9.932	181	19.609
	Maschi	737	23.793	5	6.328	1	3.185	743	23.648
	Totale	879	22.917	42	22.681	3	7.683	924	22.857
FORZE DI POLIZIA	Femmine	67	21.991	97	13.564	7	14.597	171	16.908
	Maschi	1.572	29.758	41	6.266			1.613	29.161
	Totale	1.639	29.441	138	11.396	7	14.597	1.784	27.986
MAGISTRATI	Femmine	4	130.517	8	113.144	1	79.079	13	115.869
	Maschi	75	140.933	1	191.243			76	141.595
	Totale	79	140.406	9	121.822	1	79.079	89	137.838
MILITARI	Femmine	2	15.509	14	15.580	2	11.252	18	15.091
	Maschi	104	32.454					104	32.454
	Totale	106	32.134	14	15.580	2	11.252	122	29.892
MINISTERI	Femmine	2.113	18.857	259	12.079	25	23.788	2.397	18.176
	Maschi	3.254	26.613	121	9.509	9	6.226	3.384	25.947
	Totale	5.367	23.559	380	11.261	34	19.139	5.781	22.725
SCUOLA	Femmine	12.448	19.054	428	10.572	39	11.109	12.915	18.749
	Maschi	5.848	20.027	346	8.798	47	14.579	6.241	19.363
	Totale	18.296	19.365	774	9.779	86	13.006	19.156	18.949
UNIVERSITA	Femmine	412	34.237	146	24.377	11	27.130	569	31.570
	Maschi	985	43.337	57	10.430	8	8.968	1.050	41.288
	Totale	1.397	40.653	203	20.460	19	19.483	1.619	37.873
TOTALE CTPS	Femmine	15.188	19.474	989	14.734	87	17.816	16.264	19.177
	Maschi	12.575	25.818	571	9.228	65	12.557	13.211	25.036
	Indef.								
Totale	27.763	22.347	1.560	12.719	152	15.567	29.475	21.803	

TAVOLA 6.1

PENSIONI IN PAGAMENTO A DICEMBRE 2002

INPDAP: Distribuzione territoriale del numero e dell'importo annuo medio per tipo di pensione

Regione	Provincia	Diretta		Indiretta		Reversibile		Totale	
		numero	Imp. annuo	numero	Imp. annuo	numero	Imp. annuo	numero	Imp. annuo
Liguria	GENOVA	38.725	18.132	2.400	11.227	9.683	12.380	50.808	16.709
		8.283	18.164	516	10.457	2.136	13.611	10.935	16.911
	LA SPEZIA	12.475	18.878	1.048	11.207	4.789	11.851	18.312	16.601
	SAVONA	11.512	17.107	733	10.392	2.628	12.522	14.873	15.966
	Totale	70.995	18.101	4.697	11.008	19.236	12.404	11.349	94.928
Lombardia	BERGAMO	22.174	15.979	1.190	9.979	3.540	11.349	26.904	15.104
	BRESCIA	27.577	16.759	1.419	10.160	5.102	11.848	34.098	15.749
	COMO	17.179	16.759	1.013	10.227	3.158	11.444	21.350	15.663
	CREMONA	10.747	16.215	646	11.154	2.210	11.479	13.603	15.205
	MANTOVA	11.606	16.752	784	10.268	2.284	11.257	14.674	15.550
	MILANO	101.148	16.608	5.763	10.414	17.912	11.741	124.823	15.624
	PAVIA	15.802	17.428	1.057	10.704	3.221	11.657	20.080	16.148
	SONDRIO	7.109	15.836	441	8.987	1.347	11.157	8.897	14.788
	VARESE	18.075	16.716	920	10.114	3.398	11.497	22.393	15.653
	Totale	231.417	16.606	13.233	10.316	42.172	11.614	286.822	15.582
Piemonte	ALESSANDRIA	13.698	17.847	980	11.370	3.358	12.340	18.036	16.470
	ASTI	5.824	17.774	347	10.609	1.324	12.025	7.495	16.427
	CUNEO	15.406	17.207	896	9.991	3.173	11.738	19.475	15.984
	NOVARA	8.882	18.035	496	11.386	2.074	11.966	11.452	16.648
	TORINO	58.575	17.583	3.397	10.563	12.620	12.262	74.592	16.363
	VERBANIA	3.683	16.525	197	8.452	689	11.849	4.569	15.472
	VERCELLI	9.404	16.957	587	10.448	1.932	11.679	11.923	15.781
	Totale	115.472	17.524	6.900	10.595	25.170	12.113	147.542	16.277
	AOSTA	4.145	16.771	288	10.049	686	11.257	5.119	15.654
	Totale	4.145	16.771	288	10.049	686	11.257	5.119	15.654
TOTALE ITALIA NORD-OCCID.	422.029	17.110	25.118	10.519	87.264	11.929	534.411	15.955	

Tavola 6.2

PENSIONI IN PAGAMENTO A DICEMBRE 2002

INPDAP: Distribuzione territoriale del numero e dell'importo annuo medio per tipo di pensione

Regione	Diretta		Indiretta		Reversibile		Totale		
	numero	Imp. annuo	numero	Imp. annuo	numero	Imp. annuo	numero	Imp. annuo	
Emilia Romagna	BOLOGNA	44.375	18.371	2.159	11.527	9.254	12.284	55.788	17.096
	FERRARA	12.697	18.027	700	10.269	2.804	11.281	16.201	16.524
	FORLÌ	22.731	17.931	1.497	10.686	4.518	11.790	28.746	16.588
	MODENA	19.645	16.867	1.027	10.433	3.884	11.887	24.556	15.810
	PARMA	14.932	18.145	762	11.392	3.586	11.957	19.280	16.727
	PIACENZA	9.966	17.420	663	13.164	2.590	11.358	13.219	16.019
	RAVENNA	13.042	17.824	706	10.395	2.550	11.331	16.298	16.487
	REGGIO EMILIA	14.473	16.852	761	9.817	2.637	11.401	17.871	15.748
Totale	151.861	17.805	8.275	10.998	31.823	11.815	191.959	16.519	17.810
Friuli Venezia Giulia	GORIZIA	7.774	19.392	571	11.666	1.645	12.466	9.990	16.761
	PORDENONE	8.813	18.020	528	10.190	1.694	12.260	11.035	17.053
	TRIESTE	15.596	18.711	1.140	10.912	3.847	12.152	20.583	17.405
	UDINE	21.141	18.961	1.606	11.700	4.737	12.396	27.484	17.256
	Totale	53.324	18.795	3.845	11.254	11.923	12.308	69.092	18.323
Trentino Alto Adige	BOLZANO	16.284	19.692	885	10.487	2.694	12.621	19.863	17.146
	TRENTO	21.356	17.311	920	10.146	3.995	12.027	26.271	15.803
	Totale	37.640	18.341	1.805	10.313	6.689	12.266	46.134	17.187
Veneto	BELLUNO	7.870	17.021	423	10.095	1.669	11.507	9.962	16.104
	PADOVA	27.237	18.450	1.811	12.781	5.575	12.446	34.623	16.186
	ROVIGO	7.465	17.673	528	9.499	1.611	11.034	9.604	16.752
	TREVISO	22.332	17.209	1.421	11.501	4.322	11.908	28.075	16.056
	VENEZIA	28.697	17.463	1.904	11.077	6.151	11.807	36.752	16.427
	VERONA	26.636	18.021	1.502	11.734	5.628	12.084	27.456	16.056
	VICENZA	21.910	17.173	1.075	9.800	4.471	12.085	180.238	16.427
Totale	142.147	17.659	8.664	11.314	29.427	11.979	11.987	487.423	16.649
TOTALE ITALIA NORD-ORIENTALE	384.972	17.941	22.589	11.108	79.862	11.987	11.987	487.423	16.649

TAVOLA 6.3

PENSIONI IN PAGAMENTO A DICEMBRE 2002

INPDAP: Distribuzione territoriale del numero e dell'importo annuo medio per tipo di pensione

Regione	Provincia	Diretta		Indiretta		Reversibile		Totale	
		numero	Imp. annuo	numero	Imp. annuo	numero	Imp. annuo	numero	Imp. annuo
Lazio	FROSINONE	13.686	19.242	1.305	9.446	3.975	11.565	18.966	16.959
	LATINA	13.595	20.510	1.465	10.004	3.319	12.492	18.379	18.225
	RIETI	6.336	19.309	519	9.270	1.688	11.630	8.543	17.182
	ROMA	165.790	22.018	18.736	12.014	49.604	13.339	234.130	19.378
	VITERBO	10.707	20.190	1.110	11.692	2.852	12.218	14.669	17.997
	Totale	210.114	21.565	11.665	13.079	294.687	19.018		
Marche	ANCONA	18.659	19.272	1.042	10.700	4.322	12.037	24.023	17.599
	ASCOLI PICENO	11.505	18.824	877	9.246	2.725	11.623	15.107	16.969
	MACERATA	10.493	19.488	748	9.835	2.512	11.473	13.753	17.499
	PESARO	13.812	18.415	903	11.090	2.993	11.531	17.708	16.878
	Totale	54.469	19.002	3.570	10.260	12.552	11.714	70.591	17.264
			11.714	18.208	757	10.358	2.629	11.732	15.100
Toscana	AREZZO	38.535	18.956	2.402	10.922	9.056	12.380	49.993	17.378
	FIRENZE	8.750	19.340	645	9.944	2.110	12.214	11.505	17.506
	GROSSETO	13.050	19.813	959	12.120	3.550	12.752	17.559	17.965
	LIVORNO	13.866	18.360	1.025	10.856	3.240	11.946	18.131	16.789
	MASSA CARRARA	8.110	18.558	935	11.532	2.055	11.525	11.100	16.664
	PISA	15.526	19.710	1.175	11.677	3.656	12.293	20.357	17.914
	PISTOIA	7.899	17.870	499	9.621	1.866	12.006	10.264	16.403
	PRATO	4.187	17.187	263	8.855	852	11.490	5.302	15.858
	SIENA	10.614	18.406	648	9.837	2.255	11.977	13.517	16.922
	Totale	132.251	18.836	9.308	10.878	31.269	12.170	172.828	17.201
Umbria	PERUGIA	23.341	19.001	1.778	10.792	5.359	11.726	30.478	17.243
	TERNI	8.118	19.079	674	10.777	2.096	11.977	10.888	17.198
	Totale	31.459	19.021	2.452	10.788	7.455	11.796	41.366	17.231
TOTALE ITALIA CENTRALE	428.293	20.209	38.465	11.288	112.714	12.590	579.472	18.135	

TAVOLA 6.4

PENSIONI IN PAGAMENTO A DICEMBRE 2002
INPDAP: Distribuzione territoriale del numero e dell'importo annuo medio per tipo di pensione

Regione	Provincia	Diretta		Indiretta		Reversibile		Totale	
		numero	Imp. annuo	numero	Imp. annuo	numero	Imp. annuo	numero	Imp. annuo
Abruzzo	CHIETI	11.570	18.981	820	9.939	2.771	11.423	15.161	17.111
	L'AQUILA	11.982	20.410	993	11.126	3.225	11.539	16.200	18.075
	PESCARA	10.886	19.590	917	10.364	2.941	12.005	14.744	17.503
	TERAMO	9.128	18.534	712	9.609	2.193	11.260	12.033	16.680
	Totale	43.566	19.433	3.442	10.327	11.130	11.578	58.138	17.390
Basilicata	MATERA	5.541	19.058	604	9.961	1.213	11.183	7.358	17.013
	POTENZA	10.213	19.289	1.280	10.898	2.419	11.408	13.912	17.147
	Totale	15.754	19.208	1.884	10.597	3.632	11.333	21.270	17.100
Calabria	CATANZARO	16.458	19.571	1.992	9.566	4.018	11.347	22.468	17.213
	COSENZA	18.739	19.107	2.695	9.347	4.790	11.329	26.224	16.683
	CROTONE	3.342	18.277	453	8.599	698	10.682	4.493	16.121
	REGGIO CALABRIA	17.962	19.159	2.089	9.128	5.188	11.334	25.239	16.720
	Totale	56.501	19.210	7.229	9.297	14.694	11.305	78.424	16.815
Campania	AVELLINO	11.601	20.073	1.657	9.572	3.157	11.987	16.415	17.458
	BENEVENTO	8.305	20.180	1.240	9.261	2.197	11.395	11.742	17.383
	CASERTA	21.359	21.077	3.397	9.938	6.563	11.733	31.319	17.911
	NAPOLI	68.671	20.573	12.376	10.428	21.062	12.060	102.109	17.588
	SALERNO	29.287	19.747	3.672	9.294	7.883	11.776	40.842	17.269
	Totale	139.223	20.412	22.342	10.039	40.862	11.911	202.427	17.551
Molise	CAMPOBASSO	6.979	19.210	817	9.849	1.852	11.977	9.648	17.029
	ISERNIA	3.066	20.049	345	10.095	793	10.609	4.204	17.451
	Totale	10.045	19.466	1.162	9.922	2.645	11.567	13.852	17.157
Puglia	BARI	42.055	19.901	3.735	10.149	10.831	12.283	56.621	17.801
	BRINDISI	10.979	18.961	1.063	10.319	2.655	11.588	14.697	17.004
	FOGGIA	16.820	19.476	2.032	9.502	4.063	11.566	22.915	17.189
	LECCE	24.324	19.340	2.195	9.709	5.924	11.820	32.443	17.316
	Totale	18.501	20.315	2.168	10.597	6.280	11.834	26.949	17.556
	Totale ITALIA MERIDIONALE	112.679	19.693	11.193	10.048	29.753	11.936	153.625	17.488
		377.768	19.829	47.252	9.968	102.716	11.766	527.736	17.377

TAVOLA 6.5

PENSIONI IN PAGAMENTO A DICEMBRE 2002

INPDAP: Distribuzione territoriale del numero e dell'importo annuo medio per tipo di pensione

Regione	Provincia	Diretta		Indiretta		Reversibile		Totale	
		numero	Imp. annuo	numero	Imp. annuo	numero	Imp. annuo	numero	Imp. annuo
Sardegna	CAGLIARI	27.403	19.968	2.752	10.375	6.024	12.158	36.179	17.938
	NUORO	9.150	18.198	772	8.707	1.872	11.149	11.794	16.458
	ORISTANO	5.415	19.004	380	9.432	1.018	11.450	6.813	17.342
	SASSARI	19.204	19.013	1.514	10.753	4.472	12.864	25.190	17.425
	Totale	61.172	19.318	5.418	10.177	13.386	12.199	79.976	17.507
Sicilia	AGRIGENTO	10.388	19.119	1.210	9.612	3.048	11.126	14.646	16.670
	CALTANISSETTA	6.259	19.001	689	8.796	1.768	11.222	8.716	16.617
	CATANIA	27.459	20.162	3.290	10.054	8.139	12.142	38.888	17.628
	ENNA	4.467	18.872	500	8.727	1.125	11.000	6.092	16.585
	MESSINA	22.098	20.321	2.731	10.515	7.282	11.894	32.111	17.576
	PALERMO	32.289	20.222	3.578	10.451	10.569	12.190	46.436	17.641
	RAGUSA	7.793	19.116	779	9.716	2.096	11.669	10.668	16.966
	SIRACUSA	10.593	19.831	1.072	9.463	3.340	12.056	15.005	17.360
	TRAPANI	11.288	19.588	1.102	8.791	3.280	11.296	15.670	17.093
	Totale	132.634	19.886	14.951	9.942	40.647	11.862	188.232	17.364
	TOTALE ITALIA INSULARE	193.806	19.707	20.369	10.004	54.033	11.946	268.208	17.407
	TOTALE ITALIA	1.806.868	18.869	153.793	10.560	436.589	12.074	2.397.250	17.098

TAVOLA 7

PENSIONI IN PAGAMENTO AL 31/12/2002
Distribuzione del numero e degli importi annui medi delle aggiunte di famiglia.

Pensioni dirette

Cassa	Femmine		Maschi		Totale	
	Numero	Imp. annuo	Numero	Imp. annuo	Numero	Imp. annuo
C.P.D.E.L.	7.912	644	78.827	373	86.739	398
C.P.I.	99	829	12	578	111	802
C.P.S.	1	792	36	455	37	464
C.P.U.G.	1	1.296	85	304	86	316
C.T.P.S.	3.687	730	60.687	433	64.374	450
INPDAP	11.700	672	139.647	399	151.347	420

Pensioni indirette

Cassa	Femmine		Maschi		Totale	
	Numero	Imp. annuo	Numero	Imp. annuo	Numero	Imp. annuo
C.P.D.E.L.	1.895	1.416	115	1.066	2.010	1.396
C.P.I.	1	2.220	1	1.200	2	1.710
C.P.S.	41	1.343	2	1.056	43	1.330
C.P.U.G.	10	1.655			10	1.655
C.T.P.S.	1.829	1.184	147	1.141	1.976	1.181
INPDAP	3.776	1.304	265	1.108	4.041	1.291

Pensioni reversibili

Cassa	Femmine		Maschi		Totale	
	Numero	Imp. annuo	Numero	Imp. annuo	Numero	Imp. annuo
C.P.D.E.L.	1.451	887	161	822	1.612	881
C.P.I.			1	648	1	648
C.P.S.	25	591			25	591
C.P.U.G.	2	582			2	582
C.T.P.S.	2.087	710	236	718	2.323	711
INPDAP	3.565	781	398	760	3.963	779

Totale

Cassa	Femmine		Maschi		Totale	
	Numero	Imp. annuo	Numero	Imp. annuo	Numero	Imp. annuo
C.P.D.E.L.	11.257	805	79.103	375	90.360	429
C.P.I.	100	843	14	627	114	817
C.P.S.	67	1.054	38	487	105	849
C.P.U.G.	13	1.462	85	304	98	458
C.T.P.S.	7.601	834	61.070	435	68.671	480
INPDAP	19.038	818	140.310	401	159.348	451

TAVOLA 8

PENSIONI IN PAGAMENTO AL 31/12/2002**Distribuzione del numero e degli importi annui medi delle aggiunte di famiglia: CTPS****Pensioni dirette**

Comparto	Femmine		Maschi		Totale	
	Numero	Imp. annuo	Numero	Imp. annuo	Numero	Imp. annuo
AZIENDE AUTONOME	329	581	9.328	338	9.657	346
FORZE DI POLIZIA	18	373	13.403	575	13.421	575
MAGISTRATI			1	144	1	144
MILITARI	1	144	3.953	552	3.954	552
MINISTERI	463	683	15.722	350	16.185	359
SCUOLA	2.792	750	17.337	421	20.129	466
UNIVERSITA'	84	964	943	445	1.027	488
CTPS	3.687	730	60.687	433	64.374	450

Pensioni indirette

Comparto	Femmine		Maschi		Totale	
	Numero	Imp. annuo	Numero	Imp. annuo	Numero	Imp. annuo
AZIENDE AUTONOME	165	985	6	672	171	974
FORZE DI POLIZIA	624	1.235	21	802	645	1.221
MAGISTRATI	4	513			4	513
MILITARI	175	1.054	6	636	181	1.040
MINISTERI	385	1.280	37	1.187	422	1.272
SCUOLA	439	1.160	73	1.312	512	1.182
UNIVERSITA'	37	1.179	4	828	41	1.145
CTPS	1.829	1.184	147	1.141	1.976	1.181

Pensioni reversibili

Comparto	Femmine		Maschi		Totale	
	Numero	Imp. annuo	Numero	Imp. annuo	Numero	Imp. annuo
AZIENDE AUTONOME	197	669	26	759	223	679
FORZE DI POLIZIA	740	710	67	617	807	702
MAGISTRATI	1	504			1	504
MILITARI	239	704	20	493	259	688
MINISTERI	508	690	36	817	544	699
SCUOLA	389	728	87	795	476	740
UNIVERSITA'	13	1.751			13	1.751
CTPS	2.087	710	236	718	2.323	711

SEGUE TAVOLA 8

TOTALE

Comparto	Femmine		Maschi		Totale	
	Numero	Imp. annuo	Numero	Imp. annuo	Numero	Imp. annuo
AZIENDE AUTONOME	691	702	9.360	339	10.051	364
FORZE DI POLIZIA	1.382	943	13.491	576	14.873	610
MAGISTRATI	5	511	1	144	6	450
MILITARI	415	850	3.979	552	4.394	580
MINISTERI	1.356	855	15.795	353	17.151	393
SCUOLA	3.619	798	17.497	426	21.116	490
UNIVERSITA'	134	1.100	947	447	1.081	528
CTPS	7.602	834	61.070	435	68.672	480

TAVOLA 9.1

NUMERO DELLE PENSIONI PAGATE AGLI ANNI INDICATI

C.P.D.E.L.

Anno	PENSIONI DIRETTE						PENSIONI AI SUPERSTITI						TOTALE					
	Maschi		Femmine		Totale		Maschi		Femmine		Totale		Maschi		Femmine		Totale	
	numero	%	numero	%	numero	%	numero	%	numero	%	numero	%	numero	%	numero	%	numero	%
1997	357.535	53,78	307.329	46,22	664.864	100	12.712	7,52	156.317	92,48	169.029	100	370.247	44,40	463.646	55,60	833.893	100
1998	360.653	53,66	311.510	46,34	672.163	100	13.512	7,77	160.302	92,23	173.814	100	374.165	44,23	471.812	55,77	845.977	100
1999	365.369	53,56	316.784	46,44	682.153	100	14.482	8,08	164.731	91,92	179.213	100	379.851	44,10	481.515	55,90	861.366	100
2000	369.042	53,40	322.071	46,60	691.113	100	15.523	8,42	168.778	91,58	184.301	100	384.565	43,93	490.849	56,07	875.414	100
2001	370.709	53,32	324.559	46,68	695.268	100	21.137	10,63	177.654	89,37	198.791	100	391.846	43,83	502.213	56,17	894.059	100
2002	373.265	53,26	327.562	46,74	700.827	100	22.388	10,97	181.753	89,03	204.141	100	395.653	43,72	509.315	56,28	904.968	100

C.P.I.

Anno	PENSIONI DIRETTE						PENSIONI AI SUPERSTITI						TOTALE					
	Maschi		Femmine		Totale		Maschi		Femmine		Totale		Maschi		Femmine		Totale	
	numero	%	numero	%	numero	%	numero	%	numero	%	numero	%	numero	%	numero	%	numero	%
1997	191	1,65	11.391	98,35	11.582	100	364	83,49	72	16,51	436	100	555	4,62	11.463	95,38	12.018	100
1998	196	1,69	11.420	98,31	11.616	100	386	83,91	74	16,09	460	100	582	4,82	11.494	95,18	12.076	100
1999	196	1,68	11.465	98,32	11.661	100	403	84,49	74	15,51	477	100	599	4,93	11.539	95,07	12.138	100
2000	189	1,61	11.541	98,39	11.730	100	429	85,63	72	14,37	501	100	618	5,05	11.613	94,95	12.231	100
2001	188	1,60	11.590	98,40	11.778	100	494	82,33	106	17,67	600	100	682	5,51	11.696	94,49	12.378	100
2002	187	1,59	11.605	98,41	11.792	100	510	83,47	101	16,53	611	100	697	5,62	11.706	94,38	12.403	100

XIV LEGISLATURA - DISEGNI DI LEGGE E RELAZIONI - DOCUMENTI

TAVOLA 9.2

Anno	PENSIONI DIRETTE						PENSIONI AI SUPERSTITI						TOTALE					
	Maschi		Femmine		Totale		Maschi		Femmine		Totale		Maschi		Femmine		Totale	
	numero	%	numero	%	numero	%	numero	%	numero	%	numero	%	numero	%	numero	%	numero	%
1997	23.940	87,53	3.411	12,47	27.351	100	386	2,85	13.163	97,15	13.549	100	24.326	59,48	16.574	40,52	40.900	100
1998	24.499	87,48	3.505	12,52	28.004	100	397	2,86	13.475	97,14	13.872	100	24.896	59,45	16.980	40,55	41.876	100
1999	25.065	87,30	3.645	12,70	28.710	100	435	3,05	13.837	96,95	14.272	100	25.500	59,33	17.482	40,67	42.982	100
2000	25.511	87,14	3.764	12,86	29.275	100	475	3,25	14.131	96,75	14.606	100	25.986	59,22	17.895	40,78	43.881	100
2001	25.933	86,97	3.886	13,03	29.819	100	1.112	6,90	15.011	93,10	16.123	100	27.045	58,87	18.897	41,13	45.942	100
2002	26.285	86,81	3.994	13,19	30.279	100	1.160	7,04	15.324	92,96	16.484	100	27.445	58,69	19.318	41,31	46.763	100

Anno	PENSIONI DIRETTE						PENSIONI AI SUPERSTITI						TOTALE					
	Maschi		Femmine		Totale		Maschi		Femmine		Totale		Maschi		Femmine		Totale	
	numero	%	numero	%	numero	%	numero	%	numero	%	numero	%	numero	%	numero	%	numero	%
1997	914	81,32	210	18,68	1.124	100	24	2,47	947	97,53	971	100	938	44,77	1.157	55,23	2.095	100
1998	926	79,90	233	20,10	1.159	100	23	2,37	948	97,63	971	100	949	44,55	1.181	55,45	2.130	100
1999	945	79,15	249	20,85	1.194	100	24	2,49	938	97,51	962	100	969	44,94	1.187	55,06	2.156	100
2000	971	78,50	266	21,50	1.237	100	24	2,52	930	97,48	954	100	995	45,41	1.196	54,59	2.191	100
2001	990	77,71	284	22,29	1.274	100	45	4,46	963	95,54	1.008	100	1.035	45,35	1.247	54,65	2.282	100
2002	990	76,57	303	23,43	1.293	100	56	5,44	974	94,56	1.030	100	1.046	45,03	1.277	54,97	2.323	100

TAVOLA 9.3

Anno	PENSIONI DIRETTE				PENSIONI AI SUPERSTITI				TOTALE									
	Maschi		Femmine		Maschi		Femmine		Maschi		Femmine		Totale					
	numero	%	numero	%	numero	%	numero	%	numero	%	numero	%	numero	%				
1997	534.957	55,45	429.792	44,55	964.749	100	27.906	8,44	302.587	91,56	330.493	100	562.863	43,46	732.379	56,54	1.295.242	100
1998	546.268	55,04	446.295	44,96	992.563	100	29.144	8,69	306.412	91,31	335.556	100	575.412	43,33	752.707	56,67	1.328.119	100
1999	533.326	54,49	462.075	45,51	1.015.401	100	30.082	8,86	309.571	91,14	339.653	100	583.408	43,05	771.646	56,95	1.355.054	100
2000	558.022	53,93	476.751	46,07	1.034.773	100	31.431	9,13	312.981	90,87	344.412	100	589.453	42,74	789.732	57,26	1.379.185	100
2001	563.514	53,74	485.141	46,26	1.048.655	100	39.657	10,93	323.238	89,07	362.895	100	603.171	42,73	808.379	57,27	1.411.550	100
2002	569.430	53,59	493.136	46,41	1.062.566	100	41.078	11,18	326.435	88,82	367.513	100	610.508	42,69	819.571	57,31	1.430.079	100

I.N.P.D.A.P.

Anno	PENSIONI DIRETTE				PENSIONI AI SUPERSTITI				TOTALE									
	Maschi		Femmine		Maschi		Femmine		Maschi		Femmine		Totale					
	numero	%	numero	%	numero	%	numero	%	numero	%	numero	%	numero	%				
1997	917.537	54,95	752.133	45,05	1.669.670	100	41.392	8,05	473.086	91,95	514.478	100	958.929	43,90	1.225.219	56,10	2.184.148	100
1998	932.542	54,68	772.963	45,32	1.705.505	100	43.462	8,28	481.211	91,72	524.673	100	976.004	43,76	1.254.174	56,24	2.230.178	100
1999	944.901	54,33	794.218	45,67	1.739.119	100	45.426	8,50	489.151	91,50	534.577	100	990.327	43,56	1.283.369	56,44	2.273.696	100
2000	953.735	53,94	814.393	46,06	1.768.128	100	47.882	8,79	496.892	91,21	544.774	100	1.001.617	43,31	1.311.285	56,69	2.312.902	100
2001	961.334	53,80	825.460	46,20	1.786.794	100	62.445	10,78	516.972	89,22	579.417	100	1.023.779	43,27	1.342.432	56,73	2.366.211	100
2002	970.157	53,70	836.600	46,30	1.806.757	100	65.192	11,05	524.587	88,95	589.779	100	1.035.349	43,20	1.361.187	56,80	2.396.536	100

Nel totale dell'anno 2001 non sono comprese 990 partite di pensione non classificabili rispetto al sesso

Nel totale dell'anno 2002 non sono comprese 714 partite di pensione non classificabili rispetto al sesso

TAVOLA 10.1

C.P.D.E.L.

Importo annuo medio delle pensioni in pagamento al 31 dicembre degli anni indicati

Anno	PENSIONI DIRETTE			PENSIONI AI SUPERSTITI			TOTALE		
	Maschi	Femmine	Totale	Maschi	Femmine	Totale	Maschi	Femmine	Totale
1997	15.335	10.893	13.281	7.348	10.166	9.954	15.061	10.648	12.607
1998	15.683	11.125	13.571	7.893	10.532	10.327	15.402	10.923	12.904
1999	16.022	11.366	13.859	7.949	10.635	10.418	15.714	11.116	13.144
2000	16.370	11.598	14.146	8.010	10.716	10.488	16.032	11.295	13.376
2001	16.922	11.950	14.601	6.268	10.227	9.806	16.348	11.340	13.535
2002	18.021	12.683	15.525	6.802	10.732	10.301	17.386	11.987	14.347

C.P.I.

Importo annuo medio delle pensioni in pagamento al 31 dicembre degli anni indicati

Anno	PENSIONI DIRETTE			PENSIONI AI SUPERSTITI			TOTALE		
	Maschi	Femmine	Totale	Maschi	Femmine	Totale	Maschi	Femmine	Totale
1997	15.859	12.013	12.077	7.420	9.473	7.759	10.325	11.998	11.920
1998	16.182	12.236	12.302	7.743	9.582	8.039	10.585	12.219	12.140
1999	16.488	12.442	12.509	7.902	9.624	8.166	10.682	12.424	12.339
2000	16.912	12.637	12.705	8.053	9.746	8.297	10.762	12.619	12.525
2001	24.540	13.178	13.359	6.935	7.043	6.954	11.788	13.122	13.048
2002	20.375	13.636	13.733	6.756	7.285	6.843	10.410	13.581	13.394

TAVOLA 10.2

C.P.S

Importo annuo medio delle pensioni in pagamento al 31 dicembre degli anni indicati

Anno	PENSIONI DIRETTE			PENSIONI AI SUPERSTITI			TOTALE		
	Maschi	Femmine	Totale	Maschi	Femmine	Totale	Maschi	Femmine	Totale
1997	34.093	27.137	33.226	11.103	15.245	15.127	33.728	17.692	27.230
1998	35.783	28.227	34.837	12.740	16.490	16.383	35.416	18.913	28.724
1999	37.539	29.687	36.544	13.255	17.029	16.914	37.125	19.665	30.029
2000	39.027	30.874	37.979	13.912	17.638	17.517	38.568	20.422	31.168
2001	41.584	33.685	40.555	9.026	16.547	16.029	40.246	20.071	31.948
2002	45.948	35.812	44.610	9.580	18.090	17.491	44.411	21.754	35.051

C.P.U.G

Importo annuo medio delle pensioni in pagamento al 31 dicembre degli anni indicati

Anno	PENSIONI DIRETTE			PENSIONI AI SUPERSTITI			TOTALE		
	Maschi	Femmine	Totale	Maschi	Femmine	Totale	Maschi	Femmine	Totale
1997	15.765	10.752	14.829	7.166	10.197	10.122	15.545	10.297	12.647
1998	16.119	11.089	15.108	8.406	10.383	10.336	15.932	10.523	12.933
1999	16.548	11.472	15.489	8.964	10.525	10.488	16.368	10.724	13.259
2000	16.896	11.997	15.843	8.706	10.641	10.593	16.699	10.943	13.557
2001	17.343	12.591	16.283	4.954	10.790	10.529	16.804	11.200	13.742
2002	18.354	13.271	17.163	4.791	11.007	10.669	17.628	11.544	14.284

TAVOLA 10.3

STATO

Importo annuo medio delle pensioni in pagamento al 31 dicembre degli anni indicati

Anno	PENSIONI DIRETTE			PENSIONI AI SUPERSTITI			TOTALE		
	Maschi	Femmine	Totale	Maschi	Femmine	Totale	Maschi	Femmine	Totale
1997	18.796	15.839	17.479	8.423	11.617	11.348	18.282	14.373	16.072
1998	19.337	16.189	17.922	8.982	12.047	11.781	18.813	14.521	16.380
1999	19.878	16.524	18.351	8.690	12.265	11.948	19.301	14.816	16.747
2000	20.360	16.828	18.733	8.855	12.437	12.110	19.747	15.088	17.079
2001	21.150	17.119	19.285	7.211	12.080	11.548	20.233	15.104	17.296
2002	22.523	17.947	20.399	7.885	12.754	12.210	21.538	15.879	18.295

Nel totale dell'anno 2001 non sono comprese 990 partite di pensione non classificabili rispetto al sesso

Nel totale dell'anno 2002 non sono comprese 714 partite di pensione non classificabili rispetto al sesso

II. INDENNITA' DI BUONUSCITA

ISCRITTI

Il numero degli iscritti al Fondo, al 1° gennaio 2002, è stato stimato in 1.800.000 unità. Tale stima tiene conto dei dati contenuti nel cd-rom e relativi al "Conto Annuale 2000", Ministero dell'Economia e delle Finanze, Dipartimento della Ragioneria Generale dello Stato IGOP. Le tabelle di comparto, riferite al settore statale sono state integrate con altre informazioni disponibili.

Le varie categorie - personale di ruolo e non di ruolo - comprendono, in generale, i dirigenti ed equiparati, il personale appartenente al ruolo ad esaurimento ed il personale inserito nei livelli e, per quanto riguarda la "Scuola" e l' "Università", il personale docente e non docente.

La categoria "Magistrati" comprende il personale della Magistratura ordinaria, dell'Avvocatura dello Stato, del Consiglio di Stato e TAR, della Corte dei Conti e della Magistratura militare.

La categoria "Aziende Autonome" comprende il personale dei Monopoli di Stato, dell'A.I.M.A., della Cassa Depositi e Prestiti, dei Vigili del Fuoco, dell'Azienda Autonoma Assistenti al Volo.

La categoria "Corpi di Polizia" comprende il personale della Polizia di Stato, dei Carabinieri, della Guardia di Finanza, della Polizia Penitenziaria, del Corpo Forestale dello Stato, dei Cappellani militari.

La categoria "Forze Armate" comprende il personale delle tre armi, Esercito, Aeronautica e Marina, i Cappellani militari e quello delle Capitanerie di Porto.

Nella Tav.1 sono esposti i dati nazionali, dal 1° gennaio 1998 al 1° gennaio 2002, degli iscritti distinti per sesso e per categoria.

Tav. 1 - ISCRITTI AL 1° GENNAIO DI OGNI ANNO

ANNI E SESSO	MAGISTRATI	CARRIERA DIPLOMA- TICA	CARRIERA PREFET- TIZIA	MINISTERI	AZIENDE AUTONOME	SCUOLA	UNIVERSI TA'	CORPI DI POLIZIA	FORZE ARMATE	IN COMPLESSO
1998	9.753	904	1.763	276.683	43.082	927.769	103.065	301.270	116.768	1.781.057
Maschi	6.857	824	1.008	149.498	38.626	243.007	62.186	286.187	116.768	904.961
Femmine	2.896	80	755	127.185	4.456	684.762	40.879	15.083		876.096
1999	9.875	913	1.696	273.033	42.738	926.737	104.180	306.341	117.817	1.783.330
Maschi	6.804	828	961	146.488	38.331	235.896	62.428	291.349	117.817	900.902
Femmine	3.071	85	735	126.545	4.407	690.841	41.752	14.992		882.428
2000	10.236	934	1.644	267.755	41.360	873.980	105.498	313.377	116.721	1.731.505
Maschi	6.884	841	917	142.288	37.385	217.754	62.773	296.662	116.721	882.225
Femmine	3.352	93	727	125.467	3.975	656.226	42.725	16.715		849.280
2001	10.072	960	1.617	276.785	38.858	935.306	109.623	316.331	124.696	1.814.248
Maschi	6.720	857	898	142.341	34.754	239.934	63.932	297.649	124.647	911.732
Femmine	3.352	103	719	134.444	4.104	695.372	45.691	18.682	49	902.516
2002	9.993	952	1.604	274.611	38.553	927.961	108.762	313.847	123.717	1.800.000
Maschi	6.667	850	891	141.223	34.481	238.050	63.430	295.312	123.668	904.572
Femmine	3.326	102	713	133.388	4.072	689.911	45.332	18.535	49	895.428

PAGAMENTI

Nell'anno 2002 sono state definite 38.847 pratiche relative a prime liquidazioni e 26.168 relative a liquidazioni successive.

L'importo medio delle prime liquidazioni è stato pari a euro 47.230,42, mentre quello delle riliquidazioni è risultato pari a euro 3.901,50. Per una visione più completa dell'andamento del fenomeno vengono esposti, nella Tav.2, i dati relativi al periodo 1998-2002.

Tav. 2 Serie storica dei pagamenti dal 1998 al 2002

ANNO	PRIME LIQUIDAZIONI		RILQUIDAZIONI	
	NUMERO	IMPORTO MEDIO	NUMERO	IMPORTO MEDIO
1998	79.433	38.193,47	138.592	5.822,39
1999	52.908	41.764,43	158.983	7.105,29
2000	54.571	43.193,88	147.941	7.250,45
2001	48.551	43.627,60	29.481	3.729,70
2002	38.847	47.230,42	26.168	3.901,50

Nell'anno 2002 si è riscontrato, rispetto agli anni 2000 e precedenti, un crollo delle riliquidazioni ridottesi a sole 26.168 pratiche liquidate. Ciò è dovuto al fatto che, com'è noto nel 2000, sono pressoché terminati i pagamenti delle riliquidazioni dell'Indennità Integrativa Speciale. Le prime liquidazioni nel 2002 hanno fatto registrare un notevole decremento (-19,98 %) rispetto al numero di pratiche liquidate nel 2001.

L'importo medio della buonuscita è aumentato, nel quinquennio in esame, del 23,66 %. Nella Tav.3 viene riportata, relativamente alle prime liquidazioni, la serie storica del numero di pratiche liquidate evidenziando quelle che si riferiscono a cessazioni dello stesso anno, quelle che si riferiscono a cessazioni avvenute nell'anno precedente e negli altri anni; nel 2002 l'incidenza del numero di pratiche liquidate per cessazioni avvenute nello stesso anno è risultata del 37,02 per cento e quella per cessazioni relative all'anno precedente del 60,23 per cento.

Tav.3 - Serie storica dal 1998 al 2002 del numero di pratiche liquidate -prime liquidazioni - distinte per anno di cessazione

	1998		1999		2000		2001		2002	
	N.	%	N.	%	N.	%	N.	%	N.	%
Pratiche liquidate	79.433	100,00	52.908	100,00	54.571	100,00	48.551	100,00	38.847	100,00
Di cui per cessazioni:										
- nell'anno precedente	58.492	73,64	32.267	60,99	33.983	62,27	29.180	60,10	23.397	60,23
- nello stesso anno	17.854	22,48	18.228	34,45	19.381	35,52	16.388	33,75	14.380	37,02
- negli altri anni	3.087	3,88	2.413	4,56	1.207	2,21	2.983	6,14	1.070	2,75

Nella tavola 4 vengono riportati i dati statistici della prestazione a livello regionale e compartimentale.

**Tav. 4 - RIPARTIZIONE TERRITORIALE DEL NUMERO ED IMPORTO MEDIO
DEL TFS-exENPAS NEL 2002**

COMPARTIMENTI E REGIONI	LIQUIDAZIONI TFS EX-ENPAS		RILIQUIDAZIONI TFS EX-ENPAS	
	NUMERO	IMPORTO MEDIO	NUMERO	IMPORTO MEDIO
VALLE D'AOSTA	56	46.146,72	16	9.960,91
PIEMONTE	1.848	44.064,21	1.367	2.803,33
LIGURIA	1.128	49.122,99	1.130	3.021,01
TOTALE COMPARTO	3.032	45.984,70	2.513	2.946,78
LOMBARDIA	3.112	43.305,52	2.258	2.645,66
TRENTINO ALTO-ADIGE	490	37.841,61	158	2.946,54
VENETO	2.186	44.571,61	1.745	2.185,26
FRIULI VENEZIA-GIULIA	856	46.356,51	595	2.692,15
TOTALE COMPARTO	3.532	44.070,53	2.498	2.354,15
EMILIA ROMAGNA	2.061	50.673,16	1.548	3.378,16
TOSCANA	2.540	48.760,20	1.776	3.068,16
ABRUZZO	1.006	45.595,52	1.034	2.379,23
MARCHE	988	41.936,36	786	2.517,70
UMBRIA	743	48.608,85	369	4.334,13
TOTALE COMPARTO	2.737	45.092,65	2.189	2.758,49
LAZIO	5.691	59.959,63	3.769	10.736,68
CAMPANIA	4.579	45.900,20	2.574	3.252,07
PUGLIA	3.345	43.911,55	1.126	2.851,25
MOLISE	302	43.650,88	197	1.952,56
TOTALE COMPARTO	3.647	43.889,97	1.323	2.717,43
BASILICATA	557	43.168,22	395	2.223,59
CALABRIA	1.862	43.102,78	1.812	2.111,95
TOTALE COMPARTO	2.419	43.117,85	2.207	2.131,93
SICILIA	3.825	44.001,78	2.814	2.473,96
SARDEGNA	1.672	41.340,23	699	2.887,60
TOTALE ITALIA	38.847	47.230,42	26.168	3.901,50

INDENNITA' PREMIO DI FINE SERVIZIO

L'indennità Premio di Fine Servizio viene erogata agli iscritti al "Fondo di previdenza per la liquidazione della indennità premio di fine servizio al personale dipendente da enti locali" che prima della costituzione dell'INPDAP veniva erogata dall'INADEL.

E' obbligatoriamente iscritto al Fondo il personale dipendente dalle seguenti categorie di Enti:

- Comuni – Provincie – Regioni (con alcune eccezioni);
- Consorzi tra Comuni e Provincie;
- Aziende Sanitarie Locali;
- Comunità Montane;
- Scuole materne;
- Enti provinciali e para-regionali;
- Altri.

Iscritti

Il numero di iscritti al Fondo, al 1° gennaio 2002, è stato stimato in 1.310.000 unità; tale numero è valutato estrapolando i dati della denuncia delle retribuzioni soggette a contributi del 1996.

Alla stessa data risultano n. 12.000 enti iscritti.

Si rileva dalla tav. IIB/1 che nel quinquennio 1998 – 2002 gli iscritti tendono a diminuire.

Tavola IIB/1 - Numero degli iscritti - serie storica

ANNO	Numero degli Iscritti Al 1° gennaio
1998	1.350.000
1999	1.340.000
2000	1.330.000
2001	1.320.000
2002	1.310.000

PAGAMENTI

Nel 2002 sono state pagate n. 36.761 pratiche relative a prime liquidazioni e n. 18.192 riliquidazioni per un importo medio rispettivamente di euro 26.316,10 e 5.376,08.

Per una visione più completa vengono esposti i dati relativi al periodo 1998 – 2002 (tav. IIB/2), nella quale si evince che l'importo medio nel 2002 nei confronti del 2001 è aumentato del 3,06% per le prime liquidazioni, e del 43,56% per le riliquidazioni.

Tavola IIB/2 – Serie storica dei pagamenti dal 1998 al 2002

ANNO	PRIME RILIQUIDAZIONI		RILIQUIDAZIONI	
	NUMERO	IMPORTO MEDIO	NUMERO	IMPORTO MEDIO
1998	62.358	21.760,26	24.274	2.614,84
1999	44.403	19.869,55	15.147	2.623,07
2000	49.143	21.801,38	14.529	2.725,45
2001	36.364	25.535,45	16.396	3.744,93
2002	36.761	26.316,10	18.192	5.376,08

In relazione alle pratiche pagate nel 2002 (n.36.761), si rileva che n.13.840 si riferiscono a cessazioni dello stesso anno, n.15.943 dell'anno 2001 e 6.978 ad anni antecedenti

La tav. IIB/3 rappresenta una distribuzione regionale e compartimentale, riferita al 2002, delle pratiche pagate con il relativo importo medio lordo; si evidenzia la differenza degli importi medi tra le regioni del Nord e quelle del Centro-Sud dovuta al minor numero di anni riconosciuti ed al minore importo della retribuzione dell'ultimo anno, sulla quale si calcola la indennità premio di servizio, al Nord nei confronti del Centro-Sud.

Tav. II B/3 RIPARTIZIONE TERRITORIALE DEL NUMERO ED IMPORTO MEDIO
DEL TFS-exINADEL NEL 2002

COMPARTIMENTI E REGIONI	LIQUIDAZIONI TFS EX- INADEL		RILIQUIDAZIONI TFS EX- INADEL	
	NUMERO	IMPORTO MEDIO	NUMERO	IMPORTO MEDIO
VALLE D'AOSTA	109	21.109,83	27	892,05
PIEMONTE	2.337	24.860,04	856	3.643,33
LIGURIA	1.520	27.232,83	692	4.920,46
TOTALE COMPARTO	3.966	25.666,36	1.575	4.157,29
LOMBARDIA	6.039	21.151,08	2.293	5.485,38
TRENTINO ALTO-ADIGE	1.784	12.935,04	691	4.274,02
VENETO	3.932	23.007,73	1.752	2.810,27
FRIULI VENEZIA-GIULIA	1.057	23.672,41	414	3.501,49
TOTALE COMPARTO	6.773	20.458,32	2.857	3.264,46
EMILIA ROMAGNA	3.329	25.531,21	1.700	3.671,26
TOSCANA	2.620	31.929,15	1.414	4.458,64
ABRUZZO	758	27.262,12	326	5.167,68
MARCHE	1.156	27.431,35	727	4.009,42
UMBRIA	623	34.211,73	476	4.011,45
TOTALE COMPARTO	2.537	29.045,82	1.529	4.257,01
LAZIO	2.325	35.169,38	1.802	7.558,40
CAMPANIA	2.768	33.320,22	1.706	8.116,26
PUGLIA	1.541	34.006,41	861	7.658,58
MOLISE	369	17.096,87	127	4.838,04
TOTALE COMPARTO	1.910	30.739,60	988	7.296,02
BASILICATA	324	33.718,36	180	5.233,90
CALABRIA	1.208	25.413,76	728	6.399,91
TOTALE COMPARTO	1.532	27.170,09	908	6.168,77
SICILIA	2.129	27.844,05	1.115	6.123,04
SARDEGNA	833	28.048,31	305	10.463,36
TOTALE ITALIA	36.761	26.316,10	18.192	5.376,08

TRATTAMENTO DI FINE RAPPORTO

Nel 2002 sono state pagate complessivamente n. 142.989 pratiche di TFR relative a prime liquidazioni per un importo medio di € 578,44 e n. 83 riliquidazioni per un importo medio di € 233,55.

Nella tavola 1 viene riportata la distinzione del TFR tra personale statale ed enti locali

Tav. 1 Numero ed importo medio del TFR nel 2002

	1° liquidazione		Riliquidazione	
	Numero	Importo medio	Numero	Importo medio
Statali	72.028	563,91	34	365,37
Enti Locali	70.961	593,19	49	142,09
Totale	142.989	578,44	83	233,55

III PRESTAZIONI CREDITIZIE E SOCIALI

Prestiti pluriennali

L'attività creditizia relativa ai prestiti pluriennali si esplica attraverso l'erogazione - agli iscritti alla "Gestione unitaria per le attività creditizie e sociali" - di somme, richieste per varie motivazioni e con documentazione di spesa, da restituire in cinque o dieci anni dietro cessione del quinto dello stipendio.

Nel corso del 2002 sono stati erogati 47.290 prestiti pluriennali (nel 2001 erano stati 60.506) di importo medio pari a circa 20,8 migliaia di euro (23 circa nel 2001).

La ripartizione mensile dei prestiti erogati nel corso dell'anno e relativi, quindi, anche a richieste dell'anno precedente è esposta nella seguente tabella.

Tavola III/1 - PRESTITI PLURIENNALI
Distribuzione mensile delle concessioni 2002

Mesi	Numero	Importo medio
Gennaio	160	22,299
Febbraio	2.162	24,170
Marzo	5.170	23,541
Aprile	4.259	23,608
Maggio	5.429	19,353
Giugno	4.654	18,949
Luglio	5.132	21,807
Agosto	3.598	22,296
Settembre	4.270	19,235
Ottobre	4.642	18,997
Novembre	4.940	19,104
Dicembre	2.874	19,631
TOTALE	47.290	20,833

N.b. Importi in migliaia di €

La diminuzione del numero dei prestiti e, conseguentemente, dell'importo rispetto al 2001, è dovuta all'introduzione di nuovi criteri di erogazione e ai problemi tecnici verificatisi all'inizio dell'anno. L'importo medio è diminuito passando da 23,04 migliaia di euro a 20,83 migliaia, poiché mentre negli ultimi anni l'importo erogato per i quinquennali è stato pari a circa il 13%,

nel 2002, per effetto della restrizione (Delibera del C.d.A. n.1565 del 5/12/2001) che limita l'erogazione dei decennali solo all'acquisto o ristrutturazione della casa, l'importo suddetto ha raggiunto il 28%, comportando una diminuzione dell'importo medio erogato.

La ripartizione dei prestiti pluriennali si può osservare dalla tabella seguente:

Tavola III/2 - PRESTITI PLURIENNALI

Distribuzione mensile delle concessioni 2002 ripartita per durata

M e s i	Prestiti quinquennali		Prestiti decennali	
	Numero	Importo medio	Numero	Importo medio
Gennaio	43	20,718	117	28,350
Febbraio	513	21,054	1.649	25,139
Marzo	1.442	20,829	3.728	24,591
Aprile	1.457	21,102	2.802	24,911
Maggio	2.227	11,737	3.202	24,649
Giugno	2.109	11,969	2.545	24,733
Luglio	2.454	13,128	2.678	29,759
Agosto	1.667	13,075	1.931	30,256
Settembre	1.968	12,130	2.302	25,309
Ottobre	2.319	12,763	2.323	25,221
Novembre	2.350	12,125	2.590	25,437
Dicembre	1.237	11,951	1.637	25,433
TOTALE	19.786	13,876	27.504	25,836

Se si analizzano i motivi per cui vengono richiesti i prestiti pluriennali (come si osserva dal grafico seguente) si può notare come la motivazione sia orientata al soddisfacimento di bisogni primari come acquisto o ristrutturazione casa e famiglia. Risulta infatti (Tavola III/3) che quasi il 90% dello stanziamento annuo viene assorbito da questi tipi di domanda.

Grafico III/1 - PRESTITI PLURIENNALI -

Distribuzione del numero dei prestiti per motivazione richiesta




Tavola III/3 - PRESTITI PLURIENNALI -

Distribuzione del numero e importo dei prestiti per motivazione richiesta

Motivo della concessione	Numero	importo
Acquisto e ristr. casa	57,07%	68,02%
Matrimonio e nascita figli	30,21%	20,95%
Malattie e morti	9,86%	6,28%
Altro	2,86%	4,74%
Totale	100%	100%

Piccoli prestiti

I piccoli prestiti, concessi a tutti gli iscritti alla "Gestione unitaria creditizia" per far fronte ad improvvise ed urgenti necessità, consistono nell'erogazione di una somma pari ad una o due mensilità nette di stipendio da restituire in 12 rate mensili, di una somma di importo pari al massimo a quattro mensilità da restituire in 24 rate mensili e di un importo pari al massimo a 6 mensilità da restituire in 36 rate mensili (con tetto massimi di 10.329,14 €).

Nel corso del 2002 sono stati erogati 127.096 prestiti (118.087 nel 2001), si è avuto quindi un incremento della domanda del 7,6% circa. L'importo medio pari a circa 4,8 migliaia di euro (+17% rispetto al 2001) corrisponde, mediamente, a quattro mensilità nette di un pubblico

dipendente. Il forte incremento è dovuto all'aumento del numero dei prestiti triennali erogati che ha raggiunto quasi il 67% dell'erogazione complessiva dei piccoli prestiti come si nota dalla Tavola III/5 e dal Grafico III/2.

Tavola III/4 – PICCOLI PRESTITI**Distribuzione mensile anno 2002**

M e s i	Numero	Importo Medio
Gennaio	381	4,930
Febbraio	4.900	4,628
Marzo	9.675	4,868
Aprile	9.119	4,813
Maggio	12.969	4,746
Giugno	18.090	4,694
Luglio	16.037	4,720
Agosto	10.004	4,806
Settembre	13.305	4,836
Ottobre	12.412	4,984
Novembre	12.707	5,058
Dicembre	7.497	5,099
TOTALE	127.096	4,835

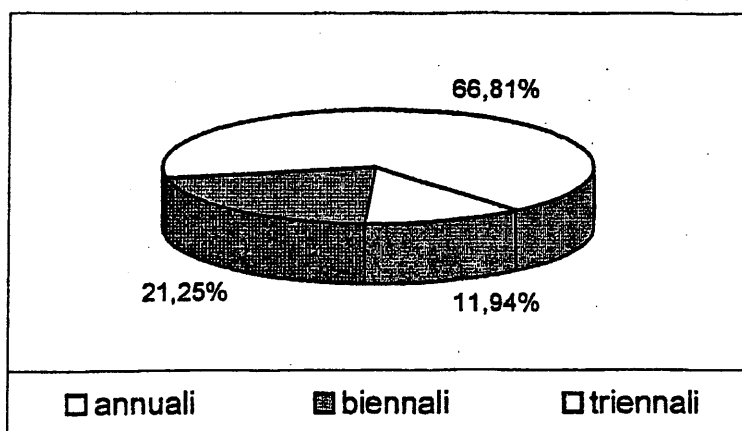
N.B. Importi in migliaia di euro

L'analisi della stagionalità della domanda, esposta nelle tavola III/4, evidenzia come la maggior parte dei piccoli prestiti vengano richiesti prima delle vacanze estive (nel periodo giugno - luglio).

Tavola III/5 - PICCOLI PRESTITI**Distribuzione mensile delle concessioni 2002 ripartita per durata**

M e s i	Prestiti annuali		Prestiti biennali		Prestiti triennali	
	Numero	Importo medio	Numero	Importo medio	Numero	Importo medio
Gennaio	44	1,704	71	3,547	266	5,833
Febbraio	589	1,823	1.021	3,613	3.290	5,446
Marzo	1.183	1,829	2.119	3,474	6.373	5,896
Aprile	1.067	1,826	2.006	3,593	6.046	5,746
Maggio	1.515	1,887	2.710	3,538	8.744	5,616
Giugno	2.223	1,846	4.087	3,524	11.780	5,638
Luglio	2.054	1,831	3.566	3,537	10.417	5,695
Agosto	1.225	1,891	2.088	3,514	6.691	5,743
Settembre	1.620	1,857	2.806	3,578	8.879	5,778
Ottobre	1.428	1,853	2.508	3,663	8.476	5,902
Novembre	1.385	1,897	2.553	3,763	8.769	5,934
Dicembre	837	1,926	1.475	3,815	5.185	5,976
TOTALE	15.170	1,858	27.010	3,588	84.916	5,763

Grafico III/2 - PICCOLI PRESTITI
Distribuzione del numero dei piccoli prestiti



Mutui ipotecari edilizi

L'INPDAP, con delibera del Consiglio di Amministrazione del 29 luglio 1999 n. 1041, ha istituito i mutui ipotecari edilizi a tassi agevolati, per l'acquisto della prima casa, a favore degli iscritti alla "Gestione Unitaria del Credito e delle Attività Sociali", così come previsto nell'art. 1 del Decreto 28 luglio 1998 n. 463 del Ministero del lavoro e della previdenza sociale.

Con successiva delibera del 20/10/1999, n. 1090 il C.d.A. ha fissato i limiti e le condizioni per la concessione di tali mutui approvando un apposito Regolamento.

Le tipologie dei mutui contemplate dall'Istituto sono le seguenti:

- **mutui a tasso fisso o misto** (a richiesta dell'interessato), con ammortamento a rata semestrale costante posticipata, di durata quindicinale;
- **mutui a tasso misto**, con ammortamento a rata semestrale costante posticipata per i primi cinque anni e poi variabile, per quelli con durata di 20 o 25 anni.

I tassi d'interesse effettivi annui sono stati fissati nelle seguenti misure:

- il **4,20%** per i **mutui a tasso fisso** e, quindi, di durata di 15 anni;
- il **3,90%** fisso per i primi cinque anni ed, a partire dalla 11^a rata, il tasso "Euribor a sei mesi (tasso 360) più 120 punti base" rilevato alla fine del semestre precedente l'applicazione, per i **mutui a tasso misto**, per tutte le durate previste.

I contratti per mutui edilizi stipulati nel 2002 sono quelli derivanti dai bandi di concorso del 30 giugno 2002, 15 maggio 2001 e 5 marzo 2002 e sono riportati nella tabella seguente:

Tavola III/6 – MUTUI EDILIZI

Contratti stipulati a favore degli iscritti nell'anno 2002

Tasso	Numero	Importo	Importo medio
3,9%	313	28.442.838,06	90.871,69
4,20%	727	50.853.102,94	69.949,25
Totale	1.040	79.295.941	76.246,10

A seguito del bando del 5 marzo del 2002 sono pervenute 1.295 domande (tutte accolte) ripartite geograficamente secondo la seguente tabella:

Tavola III/7 - MUTUI EDILIZI**Distribuzione regionale**

Regione	Domande accolte	Importo richiesto	Importo medio richiesto
Abruzzo	31	1.939.722,61	62.571,7
Basilicata	15	1.011.753,06	67.450,2
Calabria	15	996.883,99	66.458,93
Campania	125	9.384.685,51	75.077,48
E. Romagna	98	8.173.728,10	83.405,39
Friuli V. Giulia	31	2.050.965,32	66.160,17
Lazio	229	21.598.418,73	94.316,24
Liguria	48	3.696.739,37	77.015,4
Lombardia	188	14.376.678,80	76.471,7
Marche	33	2.894.639,16	87.716,34
Molise	6	434.253,39	72.375,57
Piemonte	86	6.314.389,39	73.423,13
Puglia	97	6.836.083,19	70.475,08
Sardegna	26	1.797.119,10	69.119,97
Sicilia	114	8.460.967,27	74.219,01
Toscana	83	6.644.871,93	80.058,7
Trentino A. Adige	6	479.195,56	79.865,93
Umbria	15	1.133.157,09	75.543,81
Valle D'Aosta	0	0	0
Veneto	49	4.067.055,10	83.001,12
Totale	1.295	102.291.306,67	78.989,43

Come si nota dalla tabella il maggior numero di mutui è stato erogato nel Lazio, poiché in questa regione sono più elevati gli iscritti. L'importo medio è aumentato del 3% rispetto al 2001.

N.b.

I dati sono da ritenersi provvisori in quanto rispecchiano le segnalazioni pervenute dagli Uffici periferici tuttora incomplete.

Attività sociali

Per attività sociali si intendono, come noto, alcune prestazioni facoltative, qui di seguito elencate, che vengono erogate agli assicurati e che sono a carico della Gestione credito:

- le borse di studio a favore di orfani o di figli di assicurati;
- le vacanze nei centri marini e montani in Italia e, dal 1990, anche all'estero;
- l'ospitalità nei convitti per minori riservata agli orfani e, dal 1991, ai figli degli assicurati;
- l'ospitalità nelle case albergo per anziani pensionati.

Dal 2002 sono partite anche le politiche per i giovani e gli anziani riguardanti:

- Master universitari per gli iscritti, gli orfani degli iscritti e i dipendenti (il bando era stato fatto nel 2001, ma le somme sono state impegnate solo nel 2002).
- Laboratorio d'opportunità di Anagni (partito a novembre), consistente in un work shop permanente per la rilevazione di occasioni formative ed occupazionali. Tale laboratorio è anche sede di corsi di formazione e orientamento lavorativo.
- Assistenza domiciliare ai pensionati in convenzione con il Comune di Roma.

Le spese sostenute sono riportate nella Tabella seguente:

Tavola III/10 – ATTIVITA' SOCIALI
Ripartizione della Spesa complessiva

Tipo	Spesa	%
Borse di studio e assegni universitari	3.689.858,47	9,76%
Centri Vacanze	23.451.063,27	62,05%
Convitti minori e nazionali (*)	5.940.951,60	15,72%
Case albergo	2.250.400,87	5,95%
Master e Laboratorio opportunità	905.967,40	2,40%
Assistenza agli anziani	1.320.000,00	3,49%
Pubblicità su quotidiani e periodici	236.470,02	0,63%
Totale	37.794.711,63	100,00%

Nei convitti non è stato considerato l'Istituto magistrale di San Sepolcro (da quest'anno chiamato Liceo della Comunicazione) per il quale le entrate hanno superato le uscite di 8.764,51.

Se si confrontano i dati con quelli dell'anno scorso si possono notare dei cambiamenti. La spesa per i centri vacanze risulta essere maggiore sia a causa dell'aumento del costo dei trasporti

che per il miglioramento della qualità dei servizi richiesto alle ditte aggiudicatrici. Le spese per le case albergo sono notevolmente diminuite poiché è stato autorizzato un budget inferiore rispetto all'anno precedente. Si è avuta inoltre una diminuzione anche per quel che riguarda le borse di studio, poiché gli anni precedenti nell'impegnato venivano considerate sia le competenze che i rinnovi delle borse erogate l'anno prima (anche se quest'ultimi non erano ancora avvenuti) mentre quest'anno sono state considerate solo le competenze.

Si precisa che le spese indicate sono al netto delle entrate e delle spese per manutenzione straordinaria e acquisto di immobili.

IV.- FONDI INTEGRATIVI INPDAP (ex ENPAS ed ex ENPDEP).

L'art. 64 della legge 17/5/99, n.144 ha previsto che, nel parastato, i Fondi di previdenza "integrativa" dell'Assicurazione generale obbligatoria siano soppressi a decorrere dal 1° ottobre 1999.

Poiché, però, tali Fondi saranno ancora operanti (sia ai fini del sistema contributivo sia a quelli del sistema delle prestazioni) per tutto il periodo della gestione residuale si reputa opportuno fornire comunque un quadro riassuntivo dei principali dati - attualmente disponibili dalla Consulenza alla data del 31/12/2002- riguardanti la loro attività in seno all' INPDAP (ex ENPAS ed ex ENPDEP).

Al proposito si precisa che:

- le informazioni di base (relative ai dipendenti ed ai pensionati di entrambi i sessi) provengono dalle elaborazioni di apposite procedure automatizzate - fornite dall'Ufficio della D.C.S.I.T. responsabile delle incombenze statistiche - e realizzate secondo criteri di rilevazione concordati con la Consulenza;
- per le distribuzioni (TAV.1 e TAV.2) relative agli iscritti ai Fondi in attività di servizio occorre precisare che tali informazioni riguardano soltanto l'ex Gestione Previdenza stante l'impossibilità - per motivi di ordine amministrativo - di estenderle agli iscritti dell'ex Gestione Assistenza;
- la serie storica dei dati (TAV.3) relativi ai pensionati riguarda le situazioni di archivio e quelle effettive di pagamento;
- nella TAV.4 è riportata la distribuzione degli iscritti in quiescenza che percepiscono trattamenti economici: pertanto mancano dal totale dei pensionati stessi coloro che sono presenti nell'archivio dei pensionati ma per i quali non "emerge" alcuna prestazione.

TAV. 1**DISTRIBUZIONE DEGLI ISCRITTI AI "FONDI INTEGRATIVI" PER LIVELLI E QUALIFICHE**

(al 31/12/2002)

<u>Date di riferimento (1)</u>	<u>Dic. 1998</u>	<u>Ott. 1999</u>	<u>Dic. 2000</u>	<u>Dic. 2002</u>
Dirigenti	48	40	38	28
Isp. / Dirett.	29	26	24	23
Proff.li	3	3	2	2
9	4	4	4	118
8	170	161	156	187
7	216	206	212	77
6	79	74	57	9
5	13	16	13	13
4	11	12	11	2
3	9	2	2	1
Tot.	582	544	519	460

N.B. Gli iscritti sono riferiti alle sole gestioni Previdenza dei "Fondi" INPDAP.

(1) La difformità delle date é dovuta alla disponibilità di elaborazione della D.C.S.I.T.

TAV.2

DISTRIBUZIONE DEGLI ISCRITTI AI "FONDI INTEGRATIVI" PER ETÀ ED ANZIANITÀ AL 31/12/2002

<i>classi di età (anni)</i>	<i>Classi di anzianità (anni)</i>					Tot.
	<i>Fino 25</i>	<i>26-30</i>	<i>31-35</i>	<i>36-40</i>	<i>Oltre 40</i>	
<i>46-50</i>	--	67	2	--	--	69
<i>51-55</i>	--	146	35	--	--	181
<i>56-60</i>	--	61	53	13	1	128
<i>61-e oltre</i>	1	13	20	27	21	82
Tot.	1	287	110	40	22	460

N.B. Gli iscritti sono riferiti alle sole gestioni Previdenza dei "Fondi" INPDAP

XIV LEGISLATURA - DISEGNI DI LEGGE E RELAZIONI - DOCUMENTI

TAV. 3

SITUAZIONE DELLE POSIZIONI PENSIONISTICHE IN PAGAMENTO ED IN ARCHIVIO

AI	GESTIONE PREVIDENZA						GESTIONE ASSISTENZA					
	Dirette	Indirette	reversibili	Tot. pagate	di cui solo I.I.S.	Tot. in archivio	dirette	indirette	reversibili	Tot. pagate	di cui solo I.I.S.	Tot. in archivio
31/12/91	715	52	65	832	694	1.050	1.919	149	369	2.437	2.200	3.425
31/12/92	898	28	33	959	881	1.028	1.824	168	430	2.422	2.107	2.647
31/12/93	826	56	78	960	815	1.035	1.986	144	412	2.542	2.264	2.781
31/12/94	894	57	88	1.039	888	1.124	2.040	140	423	2.603	2.293	2.868
31/12/95	971	56	99	1.126	967	1.222	2.031	139	446	2.616	2.288	2.896
31/12/96	961	61	106	1.128	952	1.246	1.994	137	445	2.576	2.269	2.864
31/12/97	1.082	61	131	1.274	782	1.371	1.960	134	459	2.553	1.617	2.853
31/12/98 (a)												
31/12/99	1.146	71	141	1.358	935	1.479	2.424	167	550	3.141	2.395	3.421
31/12/00 (a)												
31/12/01 (a)												
31/12/02	1.167	75	222	1.464	889	1.604	2.284	161	662	3.107	2.192	3.456

(a) non disponibili presso la D.C.S.I.T.

TAV.4

**DISTRIBUZIONE DEI PENSIONATI A CARICO DEI "FONDI INTEGRATIVI"
PER ETÀ ED ANZIANITÀ LAVORATIVA (al 31/12/2002)**

Classi Di età (anni)	CLASSI DI ANZIANITÀ (ANNI)										Tot.
	Fino 55	56-60	61-65	66-70	71-75	76-80	81-85	86-90	oltre 90		
Fino 25	17	24	62	72	134	162	76	35	9	591	
26-30	15	53	102	150	198	216	110	36	16	896	
31-35	8	39	138	206	259	287	146	43	15	1.141	
36-40	11	27	154	256	363	312	172	60	22	1.377	
41-45	2	2	7	46	106	135	86	50	11	445	
Oltre 45	1	--	--	5	15	30	39	20	6	116	
Tot.	54	145	463	735	1.075	1.142	629	244	79	4.566	

N.B. La rilevazione riguarda soltanto i pensionati che percepiscono le prestazioni dei Fondi (pensione e/o I.I.S.).