

RELAZIONE DELLA CORTE DEI CONTI

AL PARLAMENTO

sulla gestione finanziaria degli Enti sottoposti a controllo
in applicazione della legge 21 marzo 1958, n. 259

AUTORITÀ PORTUALE DI MANFREDONIA

(Esercizi 2014 e 2015)

Comunicata alla Presidenza il 28 marzo 2017

PAGINA BIANCA

INDICE

Determinazione della Corte dei conti n. 17/2017 del 16 marzo 2017	<i>Pag.</i>	3
Relazione sul risultato del controllo eseguito sulla gestione finanziaria dell'Autorità Portuale di Man- fredonia per gli esercizi dal 2014 al 2015	»	7

DOCUMENTI ALLEGATI

Esercizio 2014:

Relazione del Commissario straordinario	»	42
Bilancio consuntivo	»	57
Nota integrativa	»	66
Relazione del Collegio dei revisori	»	140

Esercizio 2015:

Relazione del Commissario straordinario	»	148
Bilancio consuntivo	»	161
Nota integrativa	»	170
Relazione del Collegio dei revisori	»	252

PAGINA BIANCA



Corte dei Conti

SEZIONE DEL CONTROLLO SUGLI ENTI

Determinazione e relazione sul risultato del controllo
eseguito sulla gestione finanziaria
dell'**AUTORITA' PORTUALE DI MANFREDONIA**
per gli esercizi **2014-2015**

Relatore: Consigliere Stefano Siragusa

Ha collaborato

per l'istruttoria e l'elaborazione dei dati

la dott.ssa Alessandra Manetti

Determinazione n. 17/2017



La

Corte dei Conti

in

Sezione del controllo sugli enti

nell'adunanza del 16 marzo 2017;

visto il testo unico delle leggi sulla Corte dei conti approvato con r.d. 12 luglio 1934, n. 1214;

vista la legge 21 marzo 1958, n. 259;

vista la legge 28 gennaio 1994, n. 84;

visto l'art. 4, comma 65 della legge 24 dicembre 2003, n.350, con il quale, ad integrazione della norma di cui all'articolo 6, comma 1, della legge 28 gennaio 1994, n. 84, è stata istituita l'Autorità portuale di Manfredonia;

visto l'art. 6, comma 4, della citata legge 84/1994, come sostituito con l'art. 8-bis, comma 1, lettera c) del decreto legge 30 dicembre 1997, n. 457, convertito, con modificazioni, dalla legge 27 febbraio 1998, n. 30, che assoggetta il rendiconto della gestione finanziaria delle Autorità portuali al controllo della Corte dei conti;

viste le determinazioni di questa Sezione n.27 del 21 maggio 1996 e n. 21 del 20 marzo 1998;

visti i conti consuntivi dell'Autorità suddetta, relativi agli esercizi finanziari 2014 e 2015, nonché le annesse relazioni del Commissario straordinario e del Collegio dei revisori dei conti, trasmessi alla Corte in adempimento dell'art. 4 della citata legge n. 259 del 1958;

esaminati gli atti;

udito il relatore Consigliere Stefano Siragusa e, sulla sua proposta, discussa e deliberata la relazione con la quale la Corte, in base agli atti ed agli elementi acquisiti, riferisce alle Presidenze delle due Camere del Parlamento il risultato del controllo eseguito sulla gestione finanziaria dell'Autorità portuale di Manfredonia per gli esercizi 2014 e 2015;

ritenuto che, dall'esame della gestione e della documentazione relativa agli esercizi 2014 e 2015, è risultato che:

MODULARIO
C. C. - 2

MOD. 2



Corte dei Conti

- l'Ente, gestito da sempre da un commissario straordinario e da un commissario aggiunto, non è mai stato dotato degli organi di amministrazione previsti dalla legge 84/1994 (Presidente, Comitato portuale, Segretariato generale), pur disponendo del Collegio dei revisori dei conti. E' inoltre sprovvisto di pianta organica e di personale proprio, avvalendosi per lo svolgimento dell'attività di istituto di collaboratori esterni;
- l'Autorità non è dotata di un Piano regolatore portuale, né ha ottenuto il richiesto allargamento della circoscrizione territoriale;
- il volume di traffico, pari a 879.989 tonnellate nel 2014 e 776.725 tonnellate nel 2015, resta nel biennio esaminato, come già negli anni precedenti, largamente al di sotto del limite minimo stabilito dalla legge n. 84 del 1994 (tre milioni di tonnellate annue al netto del 90 per cento delle rinfuse liquide o 200.000 *Twenty Feet Equivalent – TEU*) per la costituzione e il mantenimento delle Autorità portuali;
- le entrate per canoni demaniali mostrano un incremento degli accertamenti nel biennio, passando dai 407.911 euro del 2013 ai 706.813 del 2014 ed ai 664.104 del 2015, evidenziando peraltro una progressiva diminuzione degli importi riscossi, la cui incidenza sugli accertamenti passa dal 19,1 per cento del 2013 al 6,2 per cento del 2015, dopo aver raggiunto il 5 per cento nel 2014;
- l'avanzo finanziario si incrementa nel 2014, passando da 12.281 euro del 2013 a 200.051 euro, per poi diminuire in misura considerevole nel 2015, in cui ammonta a 67.760 euro; l'avanzo di amministrazione è stabile nel biennio intorno ai 18,8 milioni di euro, rispetto ai 18,6 milioni di euro del 2013; l'avanzo economico si incrementa nel 2014, passando dai 43.326 euro a 169.699 euro, mentre nel 2015 si riduce a 75.438 euro; il patrimonio netto cresce nel biennio, passando dai 529.129 euro del 2013 ai 774.267 euro del 2015, per effetto degli avanzi economici;

MODULARIO
C. C. - 2

MOD. 2



Corte dei Conti

ritenuto che, assolto così ogni prescritto incombente, possa, a norma dell'art. 7 della citata legge n. 259 del 1958, darsi corso alla comunicazione alle dette Presidenze, oltre che dei conti consuntivi - corredati delle relazioni degli organi amministrativi e di revisione - della relazione come innanzi deliberata, che alla presente si unisce perché ne faccia parte integrante;

P. Q. M.

comunica, con le considerazioni di cui in parte motiva, alle Presidenze delle due Camere del Parlamento, insieme con i conti consuntivi per gli esercizi 2014 e 2015, corredati delle relazioni degli organi amministrativi e di revisione - dell'Autorità portuale di Manfredonia, l'unita relazione con la quale la Corte riferisce il risultato del controllo eseguito sulla gestione finanziaria dell'Ente stesso per i detti esercizi.

ESTENSORE

Stefano Siragusa

PRESIDENTE

Enrica Laterza

Depositata in segreteria il 23 MAR. 2017

PER CORR. CONFORME

M. D'ARSENTE
(Dott. Roberto Zito)

SOMMARIO

PREMESSA	9
1. QUADRO DI RIFERIMENTO	10
2. ORGANI DI AMMINISTRAZIONE E DI CONTROLLO	15
3. PERSONALE	17
3.1. Pianta organica e consistenza del personale	17
3.2. Costo del personale	17
4. PIANIFICAZIONE E PROGRAMMAZIONE.....	18
4.1. Piano Regolatore (p.r.p.)	18
4.2. Piano operativo triennale (p.o.t.).....	19
4.3. Programma triennale delle opere (p.t.o.).....	19
5. ATTIVITÀ	20
5.1. Attività promozionale	20
5.2. Servizi di interesse generale	20
5.3. Manutenzione ordinaria e straordinaria delle opere portuali e opere di grande infrastrutturazione.....	21
5.4. Attività autorizzatoria e di gestione del demanio marittimo	22
5.5. Traffico portuale	24
6. GESTIONE FINANZIARIA E PATRIMONIALE.....	25
6.1. Dati significativi della gestione.....	26
6.2. Rendiconto finanziario. Andamento delle entrate accertate e delle spese impegnate	26
6.3. Situazione amministrativa e andamento dei residui	30
6.4. Il conto economico.....	32
6.5. Lo stato patrimoniale	33
7. CONSIDERAZIONI CONCLUSIVE.....	36

INDICE DELLE TABELLE

Tabella 1 - Compensi agli organi	16
Tabella 2 - Entrate per canoni.	23
Tabella 3 - Traffico merci disaggregato.	24
Tabella 4 - Risultati della gestione.	26
Tabella 5 - Rendiconto finanziario-dati aggregati.	27
Tabella 6 - Rendiconto finanziario.	28
Tabella 7- Situazione amministrativa	30
Tabella 8- disaggregazione dei residui	31
Tabella 9- Conto economico.	32
Tabella 10- Stato patrimoniale.....	34

PREMESSA

Con la presente relazione la Corte riferisce al Parlamento, ai sensi dell'articolo 7 della legge 21 marzo 1958, n. 259, sul risultato del controllo eseguito con le modalità di cui all'art. 2 della predetta legge, sulla gestione finanziaria relativa agli anni 2014 e 2015 dell'Autorità portuale di Manfredonia, nonché sulle vicende di maggior rilievo intervenute fino a data corrente.

Il precedente referto, relativo agli esercizi 2010-2013, è stato trasmesso al Parlamento con determinazione n. 82 del 2015 ed è pubblicato in Atti parlamentari, XVII Legislatura, Doc. XV, n.305.

1. QUADRO DI RIFERIMENTO

L'Autorità portuale di Manfredonia è stata istituita con l'art. 4, comma 65 della legge 24 dicembre 2003, n. 350 (finanziaria 2004), che ha modificato l'elenco delle Autorità portuali indicato al comma 1 dell'art. 6 della legge n. 84 del 1994, inserendovi l'Autorità per il porto di Manfredonia, subito dopo quella per il porto di Livorno: tale scelta legislativa ha reso superflua la procedura amministrativa prevista dal citato art. 6, comma 8 della legge 84/94 (costituzione con decreto del Presidente della Repubblica, su proposta del Ministro dei trasporti e della navigazione, oggi delle Infrastrutture e dei Trasporti) che, tra l'altro, avrebbe comportato il preliminare accertamento della sussistenza del requisito dell'entità minima di traffico.

Con D.P.R. del 12 ottobre 2007 è stata disposta la soppressione dell'Autorità portuale di Manfredonia, per carenza dei necessari requisiti di traffico previsti dalla legge (volume di traffico merci non inferiore a tre milioni di tonnellate annue al netto del 90 per cento delle rinfuse liquide o a 200.000 *Twenty Feet Equivalent* - TEU). A seguito di ricorso, il provvedimento di soppressione è stato dapprima sospeso in via cautelare, e, successivamente, è stato annullato con sentenza del TAR Lazio in data 13 dicembre 2011, confermata anche in sede di appello dal Consiglio di Stato, con sentenza n.6082 dell'11 dicembre 2014.

Il quadro normativo di riferimento entro il quale l'Ente ha operato è ancora costituito dalla legge n. 84 del 1994, nel testo vigente prima della pubblicazione del decreto legislativo n. 169/2016 (di cui appresso), nonché dalle altre disposizioni di interesse per il settore dei porti. Tale quadro è stato illustrato nelle precedenti relazioni; ai fini di un opportuno aggiornamento, si riassumono di seguito le ulteriori disposizioni intervenute nel periodo di riferimento.

L'art.13 della legge 21 febbraio 2014, n.9, riguardante “*Disposizioni urgenti per EXPO 2015, per i lavori pubblici ed in materia di trasporto aereo*”, prevede la revoca di alcune assegnazioni di contributi disposte dal CIPE nel 2006 e nel 2010, l'afflusso di tali somme nel Fondo di cui all'art. 32, comma 6, della legge 15 luglio 2011, n. 111 e la successiva destinazione di tali somme ad interventi specificamente individuati. Prevede inoltre (comma 4 dell'art.13), la revoca dei fondi statali (di cui all'articolo 1, comma 994, della legge 27 dicembre 2006, n. 296), trasferiti o assegnati alle Autorità portuali, anche mediante operazioni finanziarie di mutuo con oneri di ammortamento a carico dello Stato, per la realizzazione di opere infrastrutturali, a fronte dei quali, essendo trascorsi almeno due anni dal trasferimento o dall'assegnazione, non sia stato pubblicato il bando di gara per l'assegnazione dei lavori.

Una quota pari a 23 milioni di euro delle risorse di cui al comma 1, dell'articolo 18-bis, della legge 28 gennaio 1994, n. 84, è assegnata a decorrere dall'anno 2014 alla realizzazione degli interventi immediatamente cantierabili finalizzati al miglioramento della competitività dei porti italiani e a rendere più efficiente il trasferimento ferroviario e modale all'interno dei sistemi portuali previsti al comma 4, dell'art.13, della legge n.9/2014.

L'art.29, c.1, del d.l. n.133 del 2014, convertito nella legge 11 novembre 2014, n.164, ha previsto l'adozione di un "Piano strategico nazionale della portualità e della logistica," da adottarsi con decreto del Presidente del Consiglio dei ministri, su proposta del ministro delle Infrastrutture e dei trasporti. Il richiamato Piano si propone di migliorare la competitività del sistema portuale e logistico, di agevolare la crescita dei traffici delle merci e delle persone e la promozione dell'intermodalità nel traffico merci, anche in relazione alla razionalizzazione, al riassetto ed all'accorpamento delle Autorità portuali.

Il Piano è stato approvato con d.p.c.m. del 29 agosto 2015 e pubblicato sulla G.U. n.250 del 27 ottobre 2015. La Corte Costituzionale con sentenza n. 261 del 17 novembre 2015, ha dichiarato l'illegittimità costituzionale dell'articolo 29, comma 1, del d.l. n. 133 del 2014 "nella parte in cui non prevede che il piano strategico della portualità e della logistica sia adottato in sede di Conferenza Stato-Regioni". L'Intesa, in sede di Conferenza Stato-Regioni, è stata raggiunta nella seduta del 31 marzo 2016.

Inoltre, allo scopo di accelerare i progetti inerenti alla logistica portuale, è stato previsto che, entro 30 giorni dall'entrata in vigore della legge n. 164/2014, le Autorità portuali avrebbero dovuto presentare alla Presidenza del Consiglio dei ministri un resoconto degli interventi correlati a progetti in corso di realizzazione o da intraprendere, corredato dai relativi crono programmi e piani finanziari per la successiva selezione, da parte della Presidenza del Consiglio dei ministri, d'intesa con il Ministero delle infrastrutture e dei trasporti, degli interventi ritenuti più urgenti, anche al fine di valutarne l'inserimento nel Piano strategico o di valutare interventi sostitutivi.

La legge di stabilità 2015 (l.23 dicembre 2014, n.190), all'art. 1, comma 236, interviene sulle disposizioni sopra menzionate della legge n.9/2014, precisando che le risorse in questione, cioè quota parte del fondo alimentato, entro un limite massimo annuale, con l'1 per cento dell'IVA riscossa nei porti ai sensi dell'art. 18-bis della legge n. 84/1994, possono essere assegnate dal CIPE senza la procedura prevista dall'art. 18-bis (individuazione con decreto del Ministro dell'economia entro il 30 aprile di ciascun anno dell'ammontare dell'IVA riscossa nei porti). Le risorse in questione sono quantificate in 20 milioni di euro dal 2015 al 2024, mentre il tetto massimo annuale delle risorse attribuibili a detto fondo è ridotto da 90 a 70 milioni di euro annui. Stabilisce inoltre (comma 153) che, per la realizzazione di opere di accesso agli impianti portuali è autorizzata la spesa di 100 milioni

di euro per ciascuno degli anni 2017, 2018 e 2019. Le risorse sono ripartite con delibera del CIPE previa verifica dell'attuazione dell'articolo 13, comma 4, della legge n.9/2014.

Il comma 611 della legge di stabilità 2015 prevede che le A.P. avviano a decorrere dal 1° gennaio 2015 un processo di razionalizzazione delle società e delle partecipazioni societarie direttamente o indirettamente possedute, in modo da conseguire la riduzione delle stesse entro il 31 dicembre 2015, fissandone i criteri. A tal fine il comma 612 prevede l'approvazione da parte degli organi di vertice delle amministrazioni interessate, entro il 31 marzo 2015, di un piano operativo di razionalizzazione delle stesse, le modalità e i tempi di attuazione, nonché l'esposizione in dettaglio dei risparmi da conseguire. Tale piano, corredato di un'apposita relazione tecnica, è trasmesso alla competente Sezione regionale di controllo della Corte dei conti e pubblicato nel sito internet istituzionale dell'amministrazione interessata. Entro il 31 marzo 2016, gli organi di cui al primo periodo predispongono una relazione sui risultati conseguiti, che è trasmessa alla competente Sezione regionale di controllo della Corte dei conti e pubblicata nel sito internet istituzionale dell'amministrazione interessata. La pubblicazione del piano e della relazione costituisce obbligo di pubblicità ai sensi del decreto legislativo n.33/2013.

La legge 7 agosto 2015, n. 124, contenente deleghe al Governo in materia di riorganizzazione delle amministrazioni pubbliche, all'art.8, comma 1, ha previsto la riorganizzazione, razionalizzazione e semplificazione della disciplina delle Autorità portuali di cui alla legge n. 84/1994, con particolare riferimento al numero, all'individuazione di autorità di sistema ed alla *governance*, attraverso uno o più decreti legislativi da adottarsi entro dodici mesi dalla data di entrata in vigore della legge.

Il provvedimento delegato, dopo il recepimento delle osservazioni del Consiglio di Stato e delle Commissioni parlamentari e le proposte emendative della Conferenza Unificata, è stato adottato con il decreto legislativo 4 agosto 2016, n. 169, recante *“Riorganizzazione, razionalizzazione e semplificazione della disciplina concernente le Autorità portuali di cui alla legge 28 gennaio 1994, n. 84, in attuazione dell'articolo 8, comma 1, lettera f), della legge 7 agosto 2015, n. 124”*. Detto decreto è stato pubblicato nella G.U., Serie generale n. 203 del 31 agosto 2016 ed è entrato in vigore il successivo 15 settembre, ad eccezione delle disposizioni di cui all'articolo 22, comma 2, entrate in vigore il 31 agosto scorso.

La normativa in questione si inserisce nelle politiche e nelle azioni intraprese dal Governo con il Piano strategico nazionale, per il rilancio della portualità e della logistica.

Il decreto, in estrema sintesi, tende ad una semplificazione ed efficienza del sistema portuale, con gli sportelli unici amministrativo e doganale e una nuova *governance* dei 57 porti di rilievo nazionale, coordinati da 15 Autorità di sistema portuale, a loro volta dirette da un *board* snello e da un

presidente con ampia facoltà decisionale. E' stata prevista, inoltre, una marcata centralizzazione delle scelte strategiche, allo scopo di evitare la competizione tra porti vicini e stimolare invece la cooperazione. Alle suddette 15 Autorità di Sistema Portuale viene affidato un ruolo strategico di indirizzo, programmazione e coordinamento del sistema dei porti della propria area, con funzioni di attrazione degli investimenti sui diversi scali e di raccordo delle amministrazioni pubbliche.

La semplificazione delle procedure per facilitare il transito di merci e passeggeri, la promozione di centri decisionali strategici rispetto all'attività di porti in aree omogenee, la riorganizzazione amministrativa, il coordinamento centrale del Ministero sono i principi centrali del decreto.

Il decreto prevede l'istituzione di due sportelli che dovrebbero abbassare drasticamente i tempi di attesa, lo Sportello Unico Doganale per il Controllo sulla merce, che già si avvale delle semplificazioni attuate dall'Agenzia delle Dogane, e lo Sportello Unico Amministrativo per tutti gli altri procedimenti e per le altre attività produttive in porto non esclusivamente commerciali; ulteriori snellimenti procedurali sono poi previsti per le modalità di imbarco e sbarco passeggeri e per l'adozione dei Piani Regolatori Portuali.

Le Autorità di sistema portuale individuate dalla nuova normativa sono le seguenti:

- 1) Autorità di Sistema Portuale del Mar Ligure Occidentale: Porti di Genova, Savona e Vado Ligure;
- 2) Autorità di Sistema Portuale del Mar Ligure Orientale: Porti di La Spezia e Marina di Carrara;
- 3) Autorità di Sistema Portuale del Mar Tirreno Settentrionale: Porti di Livorno, Capraia, Piombino, Portoferraio, e Rio Marina e Cavo;
- 4) Autorità di Sistema Portuale del Mar Tirreno Centro-Settentrionale: Porti di Civitavecchia, Fiumicino e Gaeta;
- 5) Autorità di Sistema Portuale del Mar Tirreno Centrale: Porti di Napoli, Salerno e Castellamare di Stabia;
- 6) Autorità di Sistema Portuale dei Mari Tirreno Meridionale, Jonio e dello Stretto: Porti di Gioia Tauro, Crotone (porto vecchio e nuovo), Corigliano Calabro, Taureana di Palmi, Villa San Giovanni, Messina, Milazzo, Tremestieri, Vibo Valentia e Reggio Calabria;
- 7) Autorità di Sistema Portuale del Mare Di Sardegna: Porti di Cagliari, Foxi-Sarroch, Olbia, Porto Torres, Golfo Aranci, Oristano, Portoscuso-Portovesme e Santa Teresa di Gallura (solo banchina commerciale);
- 8) Autorità di Sistema Portuale del Mare di Sicilia Occidentale: Porti di Palermo, Termini Imerese, Porto Empedocle e Trapani;
- 9) Autorità di Sistema Portuale del Mare di Sicilia Orientale: Porti di Augusta e Catania;

- 10) Autorità di Sistema Portuale del Mare Adriatico Meridionale: Porti di Bari, Brindisi, Manfredonia, Barletta e Monopoli;
- 11) Autorità di Sistema Portuale del Mar Ionio: Porto di Taranto;
- 12) Autorità di Sistema Portuale del Mare Adriatico Centrale: Porto di Ancona, Falconara, Pescara, Pesaro, San Benedetto del Tronto (esclusa darsena turistica) e Ortona;
- 13) Autorità di Sistema Portuale del Mare Adriatico Centro-Settentrionale: Porto di Ravenna;
- 14) Autorità di Sistema Portuale del Mare Adriatico Settentrionale: Porti di Venezia e Chioggia;
- 15) Autorità di Sistema Portuale del Mare Adriatico Orientale: Porto di Trieste.

Le Regioni potranno chiedere l'inserimento nelle Autorità di Sistema di ulteriori porti di rilevanza regionale.

Sotto il profilo organizzativo e gestionale, le Autorità di Sistema Portuale saranno guidate da un Comitato di gestione molto più snello dell'attuale, da 3 a 5 componenti, con il ruolo di decisore pubblico istituzionale. Il Comitato di gestione sarà guidato da un presidente, di comprovata esperienza nell'economia dei trasporti e portuale e con ampi poteri decisionali, scelto dal Ministro delle infrastrutture e dei trasporti d'intesa con la Regione o le Regioni interessate dall'Autorità di sistema. Rispetto ai precedenti Comitati Portuali, con limitata capacità decisionale, si passa pertanto, a livello nazionale, da circa 336 membri a 70.

Per garantire la coerenza con la strategia nazionale è stata prevista l'istituzione di una Conferenza nazionale di coordinamento delle Autorità di Sistema Portuale, presieduta dal Ministro e con lo scopo di realizzare una programmazione nazionale delle scelte strategiche e infrastrutturali, fino a definire un Piano regolatore portuale nazionale.

Sulla base delle disposizioni della riforma, l'Autorità portuale di Manfredonia, pertanto, confluirà nell'Autorità di Sistema Portuale del Mare Adriatico Meridionale, che comprenderà i Porti di Bari, Brindisi, Manfredonia, Barletta e Monopoli.

L'Autorità portuale di Manfredonia ad oggi continua a svolgere attività amministrativa ordinaria, ai sensi dell'art.22 del d.lgs. n.169/2016, secondo le indicazioni fornite dal Ministero vigilante, con nota del 23 settembre 2016, nella quale si sottolinea che, nelle more della costituzione AdSP, l'Autorità portuale opera in regime di *prorogatio*.

2. ORGANI DI AMMINISTRAZIONE E DI CONTROLLO

Sono organi delle autorità portuali, ai sensi dell'art.7 della legge n. 84 del 1994, nel testo vigente precedentemente alle innovazioni di cui al d.lgs. n. 169/2016, il Presidente, il comitato portuale, il segretariato generale ed il collegio dei revisori dei conti. La durata in carica dei componenti dei menzionati organi è stabilita in quattro anni.

L'Autorità portuale di Manfredonia non è dotata degli organi di amministrazione previsti dalla legge, ma dispone dell'organo di controllo, costituito dal collegio dei revisori dei conti.

Il Presidente

Con decreti ministeriali in data 5 agosto e 6 settembre 2005 furono nominati, rispettivamente, il Commissario e il Commissario aggiunto, entrambi confermati con successivo decreto dell'8 novembre 2005, fino alla nomina del Presidente, che non è mai intervenuta. Pertanto l'Ente è tuttora commissariato.

Al commissario straordinario è riconosciuto per tutta la durata dell'incarico un trattamento economico pari all'ottanta per cento del trattamento previsto per i presidenti delle autorità portuali, nonché il trattamento di missione, ove spettante.

Il Collegio dei revisori dei conti

I membri del Collegio dei revisori dei conti in carica negli esercizi in riferimento, sono stati nominati con d.m. del 10 ottobre 2014, per il quadriennio 2014-2018.

Il trattamento economico è stato stabilito sulla base di quanto fissato dal d.m. del 18 maggio 2009 prendendo a riferimento il compenso spettante al Presidente dell'Autorità portuale, secondo le percentuali di seguito specificate: l'otto per cento al Presidente, il sei per cento ai componenti effettivi, e l'un per cento ai componenti supplenti.

Spesa impegnata per gli organi di amministrazione e di controllo

Nel prospetto che segue è riportata la spesa impegnata nel biennio in esame per il pagamento delle indennità spettanti agli organi di amministrazione e di controllo (compresi rimborsi spese e alcuni oneri accessori), rispetto a quella impegnata nel 2013.

Tabella 1 - Compensi agli organi

Esercizio	2013	2014	2015
Commissario e Comm.aggiunto	249.706	246.199	245.736
Collegio dei Revisori	36.159	35.011	40.609
Oneri previdenziali e assist. vari	49.932	45.947	55.197
TOTALI	335.797	327.157	341.542

Fonte: rendiconto gestionale.

Le spese per gli organi, comprensive anche degli oneri previdenziali e fiscali, subiscono un modesto decremento nel 2014 (-3 per cento), per poi risalire nel 2015 (+4 per cento) e passano dai 335.797 euro del 2013 ai 341.542 euro del 2015, a causa soprattutto dell'incremento degli oneri previdenziali.

L'art.6, comma 3 del d.l. n. 78 /2010, convertito nella legge n. 122/2010, ha previsto, a decorrere dal 2011, la riduzione del 10 per cento dei compensi agli organi di amministrazione e di revisione delle pubbliche amministrazioni comprese nel conto economico consolidato della P.A., rispetto agli importi risultanti alla data del 30 aprile 2010. Il d.l. 6 luglio 2012, n. 95, convertito nella l. 7 agosto 2012, n.135, ha previsto all'art.5, comma 14, l'ulteriore riduzione del 5 per cento dei predetti compensi, a decorrere dall'esercizio 2013.

Il collegio dei revisori, nelle relazioni ai rendiconti 2014 e 2015, ha attestato che l'Autorità Portuale di Manfredonia ha dato attuazione alle menzionate disposizioni, versando le somme derivanti dalle riduzioni di spesa al bilancio dello Stato.

3. PERSONALE

3.1. Pianta organica e consistenza del personale

L'Autorità portuale non è tuttora provvista di pianta organica, per cui non ha proceduto ad assunzioni di personale, avvalendosi di collaborazioni professionali a progetto per lo svolgimento della propria attività istituzionale. Dalle relazioni annuali del Commissario risulta che l'Autorità portuale ha sottoscritto nel biennio con un'agenzia interinale contratti di somministrazione di lavoro a tempo determinato per alcune unità lavorative.

Il collegio dei revisori, con riferimento alla mancanza della pianta organica, nonostante i numerosi solleciti effettuati nel corso degli anni, nel verbale n. 4/2016 prende atto delle note del Ministero vigilante dell'1 marzo 2016 e del 6 maggio 2016, con cui dapprima sono state chieste modifiche alla proposta di pianta organica presentata dal Commissario in data 18 gennaio 2016 e successivamente si è ritenuto opportuno non procedere all'approvazione della stessa, in considerazione della imminente riforma delle Autorità portuali.

3.2. Costo del personale

Gli emolumenti al personale non dipendente ammontano nel 2014 ad euro 54.079 e nel 2015 ad euro 57.632, rispetto ai 53.858 del 2013. Tali spese si riferiscono ad un incarico di collaborazione di natura amministrativo-contabile, ad una collaborazione per l'attività lavoristica volta a curare la gestione dei rapporti lavorativi con elaborazione dei cedolini paga, e ad una collaborazione in materia di demanio marittimo.

Nel biennio 2014-2015 non risultano impegnate somme per incarichi di studio e consulenza sul pertinente capitolo di bilancio di parte corrente.

4. PIANIFICAZIONE E PROGRAMMAZIONE

L'art. 9, comma 3 della legge n. 84 del 1994, nel testo vigente precedentemente alle innovazioni di cui al d.lgs. n. 169/2016, demanda alle Autorità portuali l'adozione di atti programmatori e di pianificazione. Gli atti in questione sono costituiti, rispettivamente, dal piano regolatore portuale (p.r.p.) che ha la funzione di definire l'assetto complessivo del porto e dal piano operativo triennale (p.o.t.) soggetto a revisione annuale, con il quale vengono individuate le linee di sviluppo delle attività portuali e gli strumenti per attuarle. A tali strumenti programmatori specifici va poi aggiunto il programma triennale dei lavori (p.t.o.), previsto dall'art. 128 del decreto legislativo 12 aprile 2006, n. 163, ora art.21 del d.lgs. n.50/2016.

4.1. Piano Regolatore (p.r.p.)

Il Piano regolatore portuale costituisce l'atto di pianificazione con cui vengono definite le opere necessarie per l'assetto funzionale del porto e al tempo stesso lo strumento di raccordo con gli altri documenti di pianificazione territoriali e nazionali da adottare nel rispetto della normativa comunitaria.

Il porto di Manfredonia non è dotato di Piano regolatore portuale, in quanto la bozza di piano, redatta prima della costituzione dell'Autorità dal Comune di Manfredonia, congiuntamente al Provveditorato Interregionale per le Opere Pubbliche con sede in Bari, non ha avuto seguito amministrativo.

Successivamente alla costituzione dell'Autorità Portuale sono ripresi i contatti con il Comune di Manfredonia e con la Capitaneria di Porto, volti alla elaborazione di un PRP che, sulla base del documento precedente e tenendo conto dell'ampliamento, richiesto dall'Autorità portuale, della circoscrizione territoriale definita con decreto ministeriale del 18 novembre 2005, potesse consentire un rilancio delle attività portuali.

In data 6 dicembre 2011 è stato sottoscritto un protocollo d'intesa tra la Regione Puglia, il Comune di Manfredonia, il Comune di Monte Sant'Angelo e l'Autorità portuale, per "l'ampliamento della Circoscrizione territoriale dell'A.P. di Manfredonia", approvato con delibera della Giunta Regionale n.260 del 2012.

Ad oggi, nonostante i solleciti dell'A.P. e del comune di Manfredonia non risulta emanato il decreto ministeriale di ampliamento della circoscrizione territoriale.

Nel corso del 2014 l'Autorità Portuale ha consegnato al competente assessorato della Regione Puglia, al Comune di Manfredonia ed alla Capitaneria di Porto un "Piano di sviluppo del Porto di

Manfredonia - redazione e linee guida per la redazione del Piano Regolatore Portuale,” predisposto da una società incaricata a seguito di gara, al fine di avviare la procedura della V.A.S.

Dalla relazione annuale del Commissario per il 2015 non risultano aggiornamenti in proposito.

4.2. Piano operativo triennale (p.o.t)

Il p.o.t. da aggiornare annualmente, concerne le strategie di sviluppo delle attività portuali e gli interventi volti a garantire il rispetto degli obiettivi prefissati. Il p.o.t., che deve ovviamente permanere all'interno di uno schema di coerenza con il p.r.p., consente di proporre al Ministero vigilante ed alle amministrazioni locali il programma delle opere da realizzare per lo sviluppo e il miglioramento competitivo del porto, con quantificazione della relativa spesa; esso costituisce, inoltre, un utile strumento di conoscenza della realtà portuale e delle relative politiche di sviluppo. Non risulta che l'Autorità Portuale abbia finora redatto il Piano operativo triennale.

4.3. Programma triennale delle opere (p.t.o.)

Ai sensi dell'art. 128, comma 11 del decreto legislativo 12 aprile 2006, n. 163, ora art.21 del d.lgs. n.50/2016, l'Autorità portuale è tenuta a predisporre il Programma triennale e l'Elenco annuale dei lavori, sulla base di schede tipo di cui al decreto ministeriale 9 giugno 2006; tali schede, allegate alle variazioni al bilancio preventivo dell'esercizio, ne costituiscono parte integrante.

Il Commissario straordinario ha approvato, unitamente ai rispettivi bilanci di previsione ed al bilancio pluriennale, i Programmi triennali delle opere 2014-2016, 2015-2017 e 2016-2018.

5. ATTIVITÀ

Nei paragrafi che seguono si illustrano le principali attività svolte dall'A.P. nell'esercizio in esame.

5.1. Attività promozionale

Per quanto riguarda l'attività promozionale, l'Ente nel biennio ha assicurato una presenza continuativa in una vasta gamma di manifestazioni ed iniziative volte a promuovere il porto di Manfredonia sia nei confronti della realtà locale che verso l'esterno.

Le somme impegnate sul capitolo relativo alle spese promozionali nel biennio in esame ammontano ad euro 1.738 nel 2014, mentre nel 2015 non risultano impegnate somme a tale titolo.

5.2. Servizi di interesse generale

La legge n.84/1994 prevede espressamente, tra i compiti delle Autorità portuali, l'affidamento e il controllo delle attività dirette alla fornitura dei servizi di interesse generale, a titolo oneroso, agli utenti portuali, la cui individuazione demanda ad appositi decreti ministeriali, adottati in data 14 novembre 1994 e 4 aprile 1996.

Il servizio di raccolta rifiuti dalle navi e la pulizia degli specchi acquee portuali, nonché la gestione delle isole ecologiche è svolta da un'impresa in regime di concessione. Il collegio dei revisori, con il verbale n.4/2015 ha osservato che, essendo la concessione scaduta in data 31 dicembre 2014, l'Ente non ha avviato le procedure di gara in tempo utile per garantire la continuità del servizio, rinnovando la concessione a favore della medesima ditta "al massimo fino al 31 dicembre 2015." Il Commissario ha imputato il ritardo nella predisposizione della gara all'approvazione tardiva del Piano rifiuti da parte delle Autorità regionali competenti.

Anche a seguito di intervento ministeriale (con nota del 18 dicembre 2015), con cui sono stati chiesti chiarimenti all'Ente in merito alle censure mosse da questa Corte nel precedente referto, il collegio dei revisori, con verbale n.2 del 29 gennaio 2016, ha dato conto che la gestione del servizio è stata di fatto prorogata anche oltre il 31 dicembre 2015 (senza adozione di apposita delibera) e che il bando di gara, secondo quanto affermato dall'Ente, era in fase di predisposizione.

Successivamente il collegio dei revisori, come risulta dal verbale n.4 del luglio 2016, ha chiesto chiarimenti in merito alla proroga del servizio di raccolta e smaltimento dei rifiuti speciali pericolosi ad una ditta che non era in precedenza titolare del servizio ed alla mancata indizione della procedura

di gara. Il Commissario ha giustificato tale decisione “con ragioni di natura tecnica ed amministrativa, riferite anche all’incertezza del quadro relativo alla riforma delle Autorità portuali.” Il servizio di pulizia in ambito portuale è svolto in regime di convenzione annuale dall’Azienda speciale ecologica di Manfredonia.

Il servizio di rifornimento idrico portuale, utilizzato per il rifornimento delle navi di acqua potabile tramite manichette mobili, è collegato direttamente alla rete idrica cittadina.

Per lo svolgimento in sicurezza delle operazioni portuali è stata indetta gara mediante procedura negoziata a cottimo fiduciario per la “Manutenzione, la tenuta in esercizio e la fornitura del materiale di ricambio dell’impianto di illuminazione del bacino alti fondali e del porto commerciale di Manfredonia” aggiudicata in data 22 aprile 2014 ad un’impresa. Il relativo contratto di appalto è stato stipulato in data 26 settembre 2014.

Il Servizio di portierato del bacino Alti Fondali del Porto di Manfredonia, ai fini della *security*, è stato affidato ad una società, con contratto di appalto in data 21 febbraio 2014, a seguito di gara pubblica. Con delibera n.6/2015 il contratto è stato prorogato sino all’aggiudicazione della gara e comunque non oltre il 24 luglio 2015. Anche in tale occasione il collegio dei revisori ha rilevato la non coerenza della proroga con i principi generali desumibili dalla normativa vigente ed ha invitato l’Ente ad avviare con urgenza le procedure di gara. La gara si è svolta, come si evince dal verbale n.3/2016 del Collegio dei revisori che ha preso atto dell’intervenuta aggiudicazione definitiva.

Nella relazione periodica sull’attività per il 2015, il collegio dei revisori ha invitato l’ente a limitare al massimo, secondo quanto previsto dalle vigenti normative, il ricorso agli affidamenti diretti sotto il limite dei 40.000 euro e le proroghe di alcuni servizi, adottando procedure di gara competitive e concorrenziali, anche se semplificate (es. invito ad almeno 5 operatori economici del settore interessato). Anche il Ministero vigilante, con nota del 4 agosto 2015, aveva invitato l’ente “a voler limitare il più possibile l’utilizzo dell’affidamento diretto per forniture e servizi, con l’esortazione a svolgere una programmazione annuale delle gare e degli affidamenti, in modo tale da assicurare trasparenza, rotazione e parità di trattamento dei medesimi.”

5.3. Manutenzione ordinaria e straordinaria delle opere portuali e opere di grande infrastrutturazione

Nel biennio in esame non sono stati assunti nuovi impegni per interventi di manutenzione straordinaria.

Nelle relazioni annuali del Commissario del 2014 e del 2015 si riporta la realizzazione nel periodo delle

seguenti opere di straordinaria manutenzione, iniziate negli anni precedenti.

INTERVENTO	IMPORTO	STATO DI ATTUAZIONE	FONDI MIN.
Lavori di pavimentazione delle banchine, della rete di smaltimento delle acque meteoriche e nere e riordino dei sotto-servizi nel porto commerciale di Manfredonia	11.400.000	In corso	100%
Muro di cinta del Porto commerciale	160.000	Ultimati	100%

Non sono presenti opere di grande infrastrutturazione.

5.4. Attività autorizzatoria e di gestione del demanio marittimo

Le operazioni portuali possono essere esercitate esclusivamente dalle imprese specificamente autorizzate dall'autorità portuale ai sensi degli art. 16 e 18 della l. n. 84/94.

I servizi portuali sono definiti dalla legge n. 186/2000 come servizi riferiti a prestazioni specialistiche, complementari e accessorie al ciclo delle operazioni portuali, anch'essi svolti da imprese autorizzate dall'autorità portuale.

L'attività autorizzatoria e di gestione del demanio marittimo è tra quelle più significative che le autorità portuali svolgono per efficientare i servizi portuali, anche perché contribuisce con quota importante alle entrate complessive delle autorità stesse.

Nel biennio in esame è stata autorizzata un'impresa allo svolgimento delle operazioni portuali per conto terzi, (imbarco, sbarco, movimentazione in genere delle merci in ambito portuale) ex art.16 della legge n.84/94. Un'altra impresa è stata autorizzata (in data 26 marzo 2009) alla fornitura di lavoro temporaneo ai sensi dell'art. 17, comma 2, della legge 84/94, a seguito di espletamento di gara pubblica.

L'ente, nel biennio, non ha rilasciato autorizzazioni ai sensi dell'art.18 della legge n.84/94.

Nella tabella seguente sono esposte, per il biennio 2014-2015, le entrate accertate per canoni demaniali nel 2015, con l'indicazione della relativa percentuale di incidenza sul complesso delle entrate correnti, le riscossioni ed i canoni da riscuotere con la relativa percentuale sugli accertamenti e viene operato un raffronto con i dati dell'esercizio precedente:

Tabella 2 - Entrate per canoni.

Esercizio	Entrata dai canoni accertate(a)	Entrate correnti accertate(b)	Incidenza a/b %	Canoni riscossi (c)	Incidenza c/a %
2013	407.911	939.557	43,4	77.883	19,1
2014	706.813	1.154.207	61,2	35.909	5,0
2015	664.104	1.031.174	64,4	41.274	6,2

Fonte: rendiconti gestionali

La tabella evidenzia un netto incremento degli accertamenti di entrata per canoni demaniali nel biennio rispetto al 2013, più marcato nel 2014 (+73,2 per cento); l'incidenza sulle entrate correnti passa dal 43,4 per cento del 2013 al 64,4 per cento del 2015. Le riscossioni per canoni viceversa mostrano una drastica diminuzione, passando dal 19,1 per cento del 2013 al 6,2 per cento del 2015, dopo aver raggiunto il 5 per cento nel 2014.

L'ente ha proceduto ad azioni di recupero nei confronti di alcuni concessionari morosi, sulla base di piani di rientro monitorati periodicamente dal collegio dei revisori, di cui è menzione nei relativi verbali. Il Collegio ha, peraltro, invitato l'ente ad esperire le opportune azioni legali qualora, scaduto il termine fissato, il concessionario risulti ancora moroso.

In particolare, dai verbali n. 1/2016 e n. 7/2016, emerge che l'autorità portuale, alla fine del 2015, vantava un credito nei confronti del Comune di Manfredonia di euro 411.865 per canoni non pagati dal 2012, per la concessione del "Nuovo mercato ittico," scaduta nel 2011, in merito alla quale era sorto un contrasto con il Comune, circa la possibilità di continuare a pagare un canone agevolato; il Ministero vigilante, con parere rilasciato nel novembre 2016, ha ritenuto che "la fattispecie possa essere regolata con il rinnovo della concessione demaniale a favore del comune di Manfredonia a decorrere dal 1° gennaio 2012." Ha chiarito inoltre il contrasto affermando l'intervenuta abrogazione della normativa che consentiva a tutti gli enti locali il pagamento del canone agevolato e ribadendo

la necessità di applicare il canone secondo la normativa vigente. Il Collegio ha invitato il Commissario ad attivarsi urgentemente al fine di ottenere dal Comune di Manfredonia quanto dovuto.

Nell'ambito dell'attività di controllo in merito al corretto utilizzo dei beni demaniali, l'Autorità portuale ha proceduto in stretto coordinamento con la Capitaneria di Porto, la Guardia di Finanza ed i Carabinieri – Servizi navali incaricati di presidiare il territorio.

5.5. Traffico portuale

Nella tabella che segue sono riportati i dati aggregati relativi al traffico di merci e di passeggeri registrati nel porto di Manfredonia negli esercizi in esame, messi a confronto con i dati del 2013.

Tabella 3 - Traffico merci disaggregato.

	2013 Tonnellate	2014 Tonnellate	2015 Tonnellate
Merci solide movimentate	491.967	523.746	476.008
Merci liquide movimentate	185.837	356.243	300.717
Totale merci movimentate	677.804	879.989	776.725
Merci solide + 10% merci liquide movimentate	510.551	559.370	506.080
Containers (T.E.U.) movimentati	0	0	0
Passeggeri imbarcati e sbarcati	0	0	0

Fonte: dati forniti dall'ente.

Come emerge dalla tabella, il traffico delle merci segna un incremento nel biennio in esame, più marcato nel 2014. Il totale delle merci movimentate passa da 677.804 tonnellate del 2013 a 879.989 del 2014, con un aumento del 30 per cento, imputabile ad entrambe le categorie di merci, per poi decrescere a 776.725 tonnellate, con una diminuzione del 12 per cento. Questi valori sono comunque largamente al di sotto del limite di tre milioni previsto dalla legge.

Nel biennio 2014-2015, come già nel 2013, è stato assente il movimento passeggeri e *containers*.

6. GESTIONE FINANZIARIA E PATRIMONIALE

I rendiconti relativi agli anni in esame sono stati redatti in conformità al Regolamento di amministrazione e contabilità, adottato con delibera del Commissario n. 3 del 14 settembre 2007, approvato dal Ministero vigilante in data 27 marzo 2008, che affianca al sistema di contabilità finanziaria il sistema di contabilità economico patrimoniale.

I rendiconti si compongono sostanzialmente di tre parti: a) i dati delle risultanze finanziarie e di cassa, delle risultanze economico-patrimoniali e della situazione amministrativa; b) la nota integrativa, che contiene i criteri di valutazione e l'analisi di dettaglio dei bilanci e delle contabilità; c) la relazione sulla gestione del Commissario, che evidenzia l'andamento complessivo della gestione nell'esercizio.

Ai rendiconti si accompagna la relazione del collegio dei revisori dei conti, che esprime il parere di competenza in merito all'approvazione degli stessi.

Il rendiconto nel 2015 è corredato anche dall'allegato in cui si riporta la spesa classificata in base alle missioni e programmi, individuati applicando le prescrizioni contenute nel d.p.c.m 12 dicembre 2012 e nella circolare della RGS n.23/2013.

L'ente ha elaborato l'indicatore annuale di tempestività dei pagamenti previsto dal d.l. n.66/2014, allegando al conto il prospetto ex art.9 del d.p.c.m. 22 settembre 2014, da cui risulta un indicatore di 1,39 nel 2014 e di 2,48 nel 2015.

Nella tabella che segue è indicata la data in cui i conti consuntivi 2014 e 2015 sono stati deliberati dal Commissario straordinario nonché quella di approvazione da parte dei Ministeri vigilanti.

ESERCIZI	COMMISSARIO	MINISTERO DELLE INFRASTRUTTURE E DEI TRASPORTI	MINISTERO DELL'ECONOMIA E DELLE FINANZE
2014	Delibera n. 21 del 29 giugno 2015	Nota n. 15088 del 7/8/2015	Nota n. 62568 del 4/8/2015
2015	Delibera n. 28 del 9 maggio 2016	Nota n. 24412 del 9/9/2016	Nota n. 66764 dell'8/8/2016

In fase di approvazione dei rendiconti 2014 e 2015 i Ministeri vigilanti hanno richiamato l'ente al rispetto del termine di deliberazione degli stessi, fissato, ai sensi dell'art.36, c.4 del regolamento di amministrazione e contabilità, alla data del 30 aprile.

6.1. Dati significativi della gestione

Si antepone all'analisi della situazione finanziaria, amministrativa, economica e patrimoniale degli esercizi 2014 e 2015 una tabella che espone i saldi contabili più significativi, posti a raffronto con quelli del 2013.

Tabella 4 - Risultati della gestione.

	2013	2014	2015
a) Avanzo finanziario	12.281	200.051	67.760
- saldo corrente	56.153	180.398	68.063
- saldo in c/capitale	-43.872	19.654	-303
b) Avanzo d'amministrazione	18.605.272	18.805.819	18.873.579
c) Avanzo economico	43.326	169.699	75.438
d) Patrimonio netto	529.129	698.828	774.267

L'avanzo finanziario si incrementa nel 2014, passando dai 12.281 euro del 2013 a 200.051 euro, per effetto dei saldi positivi di parte corrente ed in conto capitale, mentre si decrementa in misura considerevole nel 2015, in cui ammonta a 67.760 euro, per effetto della riduzione del saldo corrente e del saldo negativo in conto capitale.

L'avanzo di amministrazione rimane sostanzialmente stabile nel biennio, intorno ai 18,8 milioni di euro, in crescita rispetto ai 18,6 milioni di euro del 2013.

L'avanzo economico si incrementa nel 2014, passando da 43.326 a 169.699 euro, mentre nel 2015 si riduce a 75.438 euro.

Il patrimonio netto risulta in crescita nel biennio, passando dai 529.129 euro del 2013 ai 774.267 euro del 2015, per effetto degli avanzi economici.

6.2. Rendiconto finanziario. Andamento delle entrate accertate e delle spese impegnate

Nella tabella che segue sono riportati i dati aggregati risultanti dai rendiconti finanziari 2014 e 2015, posti a raffronto con quelli del 2013.

Tabella 5 - Rendiconto finanziario-dati aggregati.

ENTRATE Accertamenti	2013	2014	var.% 2014-13	2015	var.% 2015-14
CORRENTI	939.557	1.154.207	23	1.031.174	-11
IN CONTO CAPITALE	0	20.008	0	0	-100
PARTITE DI GIRO	141.785	136.273	-4	140.370	3
TOTALE	1.081.342	1.310.488	21	1.171.544	-11
SPESE Impegni	2013	2014	var.% 2014-13	2015	var.% 2015-14
CORRENTI	883.404	973.809	10	963.111	-1
IN CONTO CAPITALE	43.872	354	-99	303	-14
PARTITE DI GIRO	141.785	136.273	-4	140.370	3
TOTALE	1.069.061	1.110.436	4	1.103.784	-1

Dalla tabella si rileva un aumento delle entrate del 21 per cento nel 2014, seguito da una diminuzione dell'11 per cento nel 2015. Tale andamento è attribuibile quasi interamente alle entrate correnti, in quanto le entrate in conto capitale risultano azzerate nel biennio.

Per quanto riguarda le uscite, rimangono sostanzialmente stabili nel biennio, intorno a 1,1 milioni, con un incremento del 10 per cento delle spese correnti nel 2014, compensato dalle spese in conto capitale, che risultano quasi azzerate.

Nella tabella che segue vengono analizzate, più in dettaglio, le entrate accertate e le uscite impegnate nel biennio in esame, ponendo i dati a raffronto con quelli del 2013.

Tabella 6 - Rendiconto finanziario.

ENTRATE CORRENTI accertamenti	2013	2014	% var.2014/2013	2015	% var.2015/2014
Entrate derivanti da trasferimenti correnti	0	0	0	0	0
Entrate tributarie	371.413	354.160	-5	306.102	-14
Entrate derivanti dalla vendita di beni e servizi	23.223	8.627	-63	6.250	-28
Redditi e proventi patrimoniali	410.619	709.464	73	664.233	-6
Poste correttive e compensative di spese correnti	47.421	0	-100	219	0
Entrate non classificabili in altre voci	86.882	81.956	-6	54.370	-34
	939.558	1.154.207	23	1.031.174	-11
TOTALE ENTRATE CORRENTI	939.558	1.154.207	23	1.031.174	-11
ENTRATE IN CONTO CAPITALE					
Entrate per alien. di beni patrim.li	0	0	0	0	0
Riscossione di crediti	0	0	0	0	0
Trasferimenti dallo Stato	0	20.008	0	0	0
Trasferimenti dalle Regioni	0	0	0	0	0
Trasferimenti da Comuni e Province	0	0	0	0	0
Trasferimenti da altri enti	0	0	0	0	0
Accensione di prestiti	0	0	0	0	0
Assunzione di altri debiti finanziari	0	0	0	0	0
TOTALE ENTRATE IN CONTO CAPITALE	0	20.008	0	0	-100
ENTRATE PER PARTITE DI GIRO					
Entrate per partite di giro	141.785	136.273	-4	140.370	3
TOTALE PARTITE DI GIRO	141.785	136.273	-4	140.370	3
TOTALE GENERALE ENTRATE	1.081.343	1.310.488	21	1.171.544	-11
USCITE CORRENTI impegni					
1.1- FUNZIONAMENTO					
Uscite per gli organi dell'ente	335.797	327.157	-3	341.542	4
Oneri per il personale in attività di servizio	53.858	54.079	0	57.632	7
Uscite per l'acquisto di beni e servizi	91.404	109.367	20	117.084	7
TOTALE	481.059	490.603	2	516.258	5
1.2 - INTERVENTI DIVERSI					
Uscite per prestazioni istituzionali	345.800	413.677	20	387.057	-6
Trasferimenti passivi	55.916	64.440	15	59.796	-7
Oneri finanziari	0	2.643	0	0	-100
Poste correttive e compensative di entrate correnti	628	2.447	290	0	-100
Uscite non classificabili in altre voci	0	0		0	0
TOTALE	402.344	483.207	20	446.853	-8
TOTALE USCITE CORRENTI	883.403	973.810	10	963.111	-1
SPESE IN CONTO CAPITALE					
2.1 - INVESTIMENTI					
Acquisizione di beni di uso durevole ed opere immobiliari e invest.	43.872	0	-100	0	0
Acquisizione di immobilizzazioni tecniche	0	354	0	303	-14
Indennità di anzianità e similari dovute al pers. cess.dal serv.	0	0	0	0	0
TOTALE	43.872	354	-99	303	-14
TOTALE SPESE IN CONTO CAPITALE	43.872	354	-99	303	-14
USCITE PER PARTITE DI GIRO	141.785	136.273	-4	140.370	3
TOTALE PARTITE DI GIRO	141.785	136.273	-4	140.370	3
TOTALE GENERALE USCITE	1.069.060	1.110.437	4	1.103.784	-1
Risultato Finanziario	12.283	200.051		67.760	

Le entrate correnti mostrano un incremento del 23 per cento nel 2014, passando da 939.558 a 1.154.207 euro ed una diminuzione dell'11 per cento nel 2015, in cui ammontano a 1.031.174 euro. L'aumento del 2014 è stato determinato dalla categoria dei redditi e proventi patrimoniali, che è passata dai 410.619 ai 709.464 euro (+73 per cento). Tale posta mostra una diminuzione del sei per cento nel 2015 in cui ammonta a 664.233 euro.

I redditi e proventi patrimoniali sono costituiti quasi interamente da canoni demaniali e l'aumento, secondo quanto illustrato in nota integrativa, è dovuta alla rideterminazione di un canone di concessione, in sede di rinnovo.

Le entrate tributarie mostrano un decremento nel biennio, passando dai 371.413 euro del 2013 ai 306.102 euro del 2015.

Le entrate in conto capitale nel biennio in esame sono assenti.

Le spese correnti mostrano un incremento del 10 per cento nel 2014, passando da 883.404 a 973.809 euro ed ammontano a 963.111 euro nel 2015.

Nell'ambito delle spese di funzionamento, la voce principale è costituita dalle spese per gli organi, seguita dalle spese per beni e servizi, in aumento nel biennio.

Nell'ambito di queste ultime, passate da 91.404 euro del 2013 a 117.084 euro del 2015, sono comprese anche le spese relative ad alcuni contratti di somministrazione di lavoro a tempo determinato ed a due incarichi legali relativi a contenziosi sorti nel 2014.

Le uscite per prestazioni istituzionali rappresentano la posta maggiore delle spese correnti nel biennio esaminato, con un incremento del 20 per cento nel 2014, in cui ammontano a 413.677 euro, seguito da un decremento del sei per cento nel 2015, in cui ammontano a 387.057 euro. Esse si riferiscono, per gli importi più consistenti, alle spese per la pulizia delle aree portuali, per la manutenzione dell'impianto di illuminazione, per il servizio di erogazione dell'energia elettrica e per il servizio di portierato del bacino Alti Fondali.

Nei trasferimenti passivi, in crescita nel biennio in esame, sono iscritte le somme derivanti dai tagli di spesa imposti dalla normativa in materia di riduzione della spesa pubblica.

Le spese in conto capitale, per importi irrilevanti che si aggirano intorno ai 300 euro nel biennio in esame, si riferiscono ad acquisti di immobilizzazioni tecniche.

6.3. Situazione amministrativa e andamento dei residui

I dati relativi alla situazione amministrativa ed all'andamento dei residui sono contenuti nelle tabelle che seguono:

Tabella 7- Situazione amministrativa

	2013	2014	2015
CONSISTENZA CASSA INIZIO ESERCIZIO	500.928	400.438	271.088
RISCOSSIONI			
In c/competenza	725.130	584.559	481.714
In c/ residui	802.295 1.527.425	2.587.035 3.171.594	4.374.832 4.856.546
PAGAMENTI			
In c/competenza	751.304	758.345	791.305
In c/ residui	876.611 1.627.915	2.542.599 3.300.944	4.136.976 4.928.281
CONSISTENZA CASSA FINE ESERCIZIO	400.438	271.088	199.353
RESIDUI ATTIVI			
Degli esercizi precedenti	29.434.775	27.202.629	23.553.726
Dell'esercizio	356.212 29.790.987	725.931 27.928.560	689.829 24.243.555
RESIDUI PASSIVI			
Degli esercizi precedenti	11.268.397	9.041.736	5.256.851
Dell'esercizio	317.756 11.586.153	352.093 9.393.829	312.478 5.569.329
AVANZO D'AMMINISTRAZIONE	18.605.272	18.805.819	18.873.579
Parte vincolata:			
Manuten. straord. opere: legge 266/2005:	18.200.000	18.200.000	18.200.000
Spese mobili e arredi	3.096	-	-
Parte disponibile	402.176	605.819	673.579

Tabella 6- Disaggregazione dei residui

RESIDUI ATTIVI	CORRENTI	IN C/CAPITALE	PARTITE DI GIRO	TOTALI
Residui all'1/1/2014	613.847	29.169.855	7.285	29.790.987
riscossioni nell'anno	357.708	2.228.310	1.017	2.587.035
variazioni	-1.323	0	0	-1.323
rimasti da riscuotere	254.816	26.941.545	6.268	27.202.629
residui dell'esercizio	724.904	0	1.027	725.931
totale residui al 31/12/2014	979.720	26.941.545	7.295	27.928.560
Residui all'1/1/2015	979.719	26.941.545	7.296	27.928.560
riscossioni nell'anno	399.502	3.974.304	1.027	4.374.833
variazioni	0	0	0	0
rimasti da riscuotere	580.217	22.967.241	6.269	23.553.727
residui dell'esercizio	688.829	0	1.000	689.829
totale residui al 31/12/2015	1.269.046	22.967.241	7.269	24.243.556
RESIDUI PASSIVI	CORRENTI	IN C/CAPITALE	PARTITE DI GIRO	TOTALI
Residui all'1/1/2014	481.266	11.104.887	44	11.586.197
pagamenti nell'anno	149.500	2.393.099	44	2.542.643
variazioni	-3	-1.815	0	-1.818
rimasti da pagare	331.763	8.709.973	0	9.041.736
residui dell'esercizio	351.699	354	39	352.092
totale residui al 31/12/2014	683.462	8.710.327	39	9.393.828
Residui all'1/1/2015	683.462	8.710.326	39	9.393.827
pagamenti nell'anno	227.317	3.909.620	39	4.136.976
variazioni	0	0	0	0
rimasti da pagare	456.145	4.800.706	0	5.256.851
residui dell'esercizio	312.478	0	0	312.478
totale residui al 31/12/2015	768.623	4.800.706	0	5.569.329

L'avanzo di amministrazione rimane intorno ai 18,8 milioni nel biennio in esame, in modesta crescita rispetto ai 18,6 milioni del 2013. La parte vincolata ad opere di manutenzione straordinaria ammonta a 18,2 milioni in entrambi gli esercizi considerati, per cui l'avanzo disponibile si aggira intorno ai 600 mila euro.

L'esame dei residui attivi 2014 e 2015 evidenzia che le poste in conto capitale costituiscono oltre il 95 per cento sul totale e sono costituite dai trasferimenti da parte dello Stato per la realizzazione di opere portuali, ai sensi della legge n. 266/2005.

I residui attivi di parte corrente, in forte incremento nel biennio, sono costituiti perlopiù dai canoni di concessione demaniale.

Per quanto riguarda i residui passivi, il cui ammontare è in netta diminuzione nel biennio, essi sono costituiti per il 93 per cento nel 2014 e l'86 per cento nel 2015 da poste in conto capitale. I residui di parte corrente, in aumento nel biennio, si riferiscono perlopiù alle spese istituzionali.

6.4. Il conto economico

Nella tabella che segue vengono esposti i dati del conto economico relativi agli esercizi 2014 e 2015, posti a confronto con quelli del 2013.

Tabella 9- Conto economico.

	2013	2014	var.% 2014/2013	2015	var.% 2015/2014
A) VALORE DELLA PRODUZIONE					
1) Proventi e corrispettivi per la produzione delle prestazioni e servizi	940.300	1.160.831	23	1.061.473	-9
2) Variazioni delle rimanenze prodotti in corso di lavorazione, sem.ti e finiti					
3) Variazioni di lavori in corso su ordinazione					
4) incrementi di immobilizzazioni per lavori interni					
5) Altri ricavi e proventi con separata indicazione contrib. Comp.za dell'es.					
Totale valore della produzione (A)	940.300	1.160.831	23	1.061.473	-9
B)COSTI DELLA PRODUZIONE					
6) per materie prime, sussidiarie, consumo e merci	1.044	578	-45	441	-24
7) per servizi	436.161	522.465	20	503.482	-4
9) per il personale	389.655	381.236	-2	399.173	5
10) Ammortamenti e svalutazioni	11.741	18.654	59	23.273	25
11) variazioni delle rimanenze di materie prime, di consumo e merci	0	0	0	0	0
14) Oneri diversi di gestione	56.544	66.887	18	59.795	-11
TOTALE COSTI DELLA PRODUZIONE (B)	895.145	989.820	11	986.164	0
Differenza tra valore e costo della produzione(A-B)	45.155	171.011	279	75.309	-56
C) PROVENTI ED ONERI FINANZIARI					
15) Proventi da partecipazioni	0	0			
16) Proventi diversi dai precedenti	2.708	2.651	-2	129	-95
17) Interessi ed altri oneri finanziari		2.643		0	-100
TOTALE PROVENTI ED ONERI FINANZIARI	2.708	8	-100	129	1.513
D) RETTIFICHE DI VALORE DI ATTIVITA' FINANZIARIE					
TOTALE RETTIFICHE DI VALORE (D)	0	0	0	0	0
E) PROVENTI ED ONERI STRAORDINARI					
20) Proventi con separata indicazione delle plusvalenze da alienazioni					
21) Oneri straordinari con separata indicazione delle minusv.ze da alien.					
22) Sopravv.ze attive ed insuss.ze del passivo derivanti dalla gestione residui	290	3	-99	0,0	-100
23) Sopravv.ze passive ed insuss.ze dell'attivo derivanti dalla gestione residui	4.827	1.323	-73	0,0	-100
TOTALE DELLE PARTITE STRAORDINARIE(E)	-4.537	-1.320	71	0,0	-100
Risultato prima delle imposte	43.326	169.699	292	75.438	-56
Imposte dell'esercizio	0	0		0	
Avanzo/Disavanzo economico	43.326	169.699	292	75.438	-56

Il conto economico 2014 si chiude con un avanzo di euro 169.699, derivante dalla somma algebrica tra il saldo positivo tra valore e costi della produzione, pari ad euro 171.011, i proventi finanziari pari ad euro 8 e gli oneri straordinari pari ad euro 1.320.

L'incremento rispetto al 2013, in cui l'avanzo ammontava a 43.326 euro, è stato determinato dall'incremento del valore della produzione, più che doppio rispetto all'incremento dei costi, e dalla diminuzione degli oneri straordinari.

Il conto economico 2015 si chiude con un avanzo di euro 75.438, derivante dalla somma tra il saldo positivo tra valore e costi della produzione pari ad euro 75.309 ed i proventi finanziari pari ad euro 129.

Il decremento rispetto all'esercizio precedente è dovuto alla diminuzione del 9 per cento del valore della produzione, in presenza di costi sostanzialmente stabili, che ha determinato un dimezzamento del saldo positivo tra valore e costi della produzione.

In entrambi gli esercizi finanziari non risultano somme a titolo di imposte, in quanto l'Irap sull'indennità di carica degli organi dell'ente è stata inserita nel costo del personale tra gli oneri sociali ed ammonta, secondo quanto riportato in nota integrativa, ad euro 20.984 nel 2014 e ad euro 23.127 nel 2015.

6.5. Lo stato patrimoniale

La tabella che segue espone lo stato patrimoniale del biennio 2014-2015, posto a raffronto con i valori del 2013.

Tabella 10- Stato patrimoniale.

ATTIVITA'	2013	2014	var.% 2014- 2013	2015	var.% 2015- 2014
IMMOBILIZZAZIONI					
Immobilizzazioni immateriali					
1) Concessioni, licenze, marchi e diritti simili					
2) Immobilizzazioni in corso ed acconti					
3) Manutenz.straord.e migliorie su beni di terzi	293.937	440.282	50	420.353	-5
4) Altre	1.562	0	-100	0	
Totale	295.499	440.282	49	420.353	-5
Immobilizzazioni materiali					
1) Terreni e fabbricati					
2) Impianti e macchinari	0	16.593	0	16.015	-3
3) Attrezzature industriali e commerciali	19.643	16.216	-17	14.024	-14
4) Automezzi e motomezzi				0	
5) Immobilizzazioni in corso	631.264	3.026.151	379	7.000.401	131
6) Diritti reali di godimento					
7) Altri beni	144	1.209	740	938	-22
Totale	651.051	3.060.169	370	7.031.378	130
Immobilizzazioni finanziarie	0	0	0	0	
TOTALE IMMOBILIZZAZIONI	946.550	3.500.451	270	7.451.731	113
ATTIVO CIRCOLANTE					
Rimanenze					
Totale	0	0	0	0	
Residui attivi					
1) Crediti verso utenti, clienti ecc	620.115	987.014	59	1.275.096	29
4) Crediti verso lo Stato ed altri soggetti pubblici	29.169.855	26.941.545	-8	22.967.242	-15
TOTALE RESIDUI ATTIVI	29.789.970	27.928.559	-6	24.242.338	-13
Attività finanziarie che non costituiscono immobilizzazioni	0	0		0	
3) Altre partecipazioni					
Totale	0	0	0	0	
Disponibilità liquide					
1) Depositi bancari e postali	400.439	271.088	-32	199.353	-26
Totale	400.439	271.088	-32	199.353	-26
TOTALE ATTIVO CIRCOLANTE	30.190.409	28.199.647	-7	24.441.691	-13
RATEI E RISCONTI	0	0		0	
TOTALE ATTIVITA'	31.136.959	31.700.099	2	31.893.422	1

PASSIVITA'					
PATRIMONIO NETTO					
I Fondo di dotazione					
II Riserve obbligatorie e derivanti da leggi					
III Altre riserve distintamente indicate					
riserve statutarie					
VIII Avanzi (disavanzi) economici portati a nuovo	485.803	529.129	9	698.829	32
IV Avanzi (disavanzi) economici di esercizio	43.326	169.699	292	75.438	-56
TOTALE PATRIMONIO NETTO	529.129	698.828	32	774.267	11
CONTRIBUTI IN CONTO CAPITALE					
Totale	0	0		0	
FONDI PER RISCHI ED ONERI					
3) per altri rischi ed oneri futuri	0	0		0	
F.do ammortamento immobilizzazioni	0	0		0	
TOTALE FONDI PER RISCHI ED ONERI	0	0		0	
TRATTAMENTO DI FINE RAPPORTO	0	0		0	
RESIDUI PASSIVI					
5) debiti verso fornitori	611.281	993.988	63	1.142.521	15
8) debiti tributari					
9) debiti verso istituti di prev e sicurezza sociale					
10) debiti verso terzi per prestazioni ricevute					
11) debiti diversi					
TOTALE RESIDUI PASSIVI	611.281	993.988	63	1.142.521	15
RATEI E RISCONTI					
1) Ratei passivi					
2) Risconti passivi	29.996.549	30.007.282	0	29.976.634	0
TOTALE RATEI E RISCONTI	29.996.549	30.007.282	0	29.976.634	0
TOTALE PASSIVITA' E NETTO	31.136.959	31.700.098	2	31.893.422	1

Il patrimonio netto risulta in crescita nel biennio in esame rispetto al 2013 ed ammonta a 698.828 euro nel 2014 e 774.267 euro nel 2015, per effetto degli avanzi economici.

Il totale delle attività passa dai 31,1 milioni del 2013 ai 31,8 milioni del 2015, di cui l'importo maggiore è costituito da crediti verso lo Stato.

Il totale delle passività passa dai 30,6 milioni del 2013 ai 31,1 milioni del 2015, quasi interamente costituiti da risconti passivi, in cui sono contabilizzati i contributi per la realizzazione delle opere (ex lege n.266/2005, art.1, c.78, lett.h) diminuiti del valore di ammortamento delle opere concluse, iscritte nelle immobilizzazioni.

7. CONSIDERAZIONI CONCLUSIVE

L'Autorità portuale di Manfredonia, istituita con l'art. 4, comma 65 della legge 24 dicembre 2003, n. 350 (finanziaria 2004), non è mai stata dotata degli organi di amministrazione previsti dalla legge 84/1994 (Presidente, Comitato portuale, Segretariato generale), pur disponendo dell'organo di controllo, costituito dal collegio dei revisori dei conti. Il provvedimento di soppressione, disposto con d.p.r. del 12 ottobre 2007, per carenza dei requisiti di traffico previsti dalla legge, fu annullato dal TAR nel 2011, con sentenza confermata dal Consiglio di Stato nel 2014.

A seguito del decreto legislativo 4 agosto 2016, n. 169, recante la riforma delle Autorità portuali, l'Autorità portuale di Manfredonia confluirà a breve nell'Autorità di Sistema Portuale del Mare Adriatico Meridionale, che comprende i Porti di Bari, Brindisi, Manfredonia, Barletta e Monopoli. L'Ente è sprovvisto di pianta organica e di personale proprio e si avvale per lo svolgimento dell'attività istituzionale di collaboratori esterni.

L'Autorità non è dotata di un Piano regolatore portuale, né ha ottenuto il richiesto allargamento della circoscrizione territoriale.

Il volume di traffico, pari a 879.989 tonnellate nel 2014 e 776.725 tonnellate nel 2015, resta, nel biennio esaminato, come già negli esercizi precedenti, largamente al di sotto del limite minimo stabilito dalla legge n. 84 del 1994 (tre milioni di tonnellate annue al netto del 90 per cento delle rinfuse liquide o 200.000 *Twenty Feet Equivalent – TEU*) per la costituzione e il mantenimento delle Autorità portuali.

Le entrate per canoni demaniali mostrano un incremento degli accertamenti nel biennio, passando dai 407.911 euro del 2013 ai 706.813 del 2014 ed ai 664.104 del 2015, evidenziando peraltro una progressiva diminuzione degli importi riscossi, la cui incidenza percentuale sugli accertamenti passa dal 19,1 per cento del 2013 al 6,2 per cento del 2015, dopo aver raggiunto il 5 per cento nel 2014.

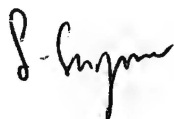
Sono emerse particolari problematiche in ordine alle assegnazioni dei servizi, alcune delle quali risolte con l'effettuazione di gare ed altre hanno dato luogo a proroghe oppure ad affidamenti diretti.

Per ciò che concerne i dati strettamente contabili, l'avanzo finanziario si incrementa nel 2014, passando dai 12.281 euro del 2013 a 200.051 euro, per effetto dei saldi positivi di parte corrente e di parte capitale, mentre si decrementa in misura considerevole nel 2015, in cui ammonta a 67.760 euro, per effetto della riduzione del saldo corrente e del saldo negativo in conto capitale.

L'avanzo di amministrazione rimane sostanzialmente stabile nel biennio, intorno ai 18,8 milioni di euro, in crescita rispetto ai 18,6 milioni di euro del 2013.

L'avanzo economico si incrementa nel 2014, passando dai 43.326 euro a 169.699 euro, mentre nel 2015 si riduce a 75.438 euro.

Il patrimonio netto risulta in crescita nel biennio, passando dai 529.129 euro del 2013 ai 774.267 euro del 2015, per effetto degli avanzi economici.



PAGINA BIANCA

**DELIBERA n. 21 del 29 giugno 2015**

Oggetto: Approvazione Conto Consuntivo esercizio 2014.

IL COMMISSARIO

VISTA la legge 28 gennaio , n. 84 "Riordino della legislazione in materia portuale" e successive modifiche ed integrazioni;

VISTO l'art.4, comma 65 della legge 24 dicembre 2003, n. 350 che modifica l'art. 6 c.1 della legge 84/94 istituendo l'Autorità Portuale di Manfredonia;

VISTO il decreto in data 08 novembre 2005 che individua i limiti della circoscrizione territoriale dell'autorità portuale di Manfredonia;

VISTO il Decreto del Ministero delle Infrastrutture e dei Trasporti del 08/11/2005 con il quale sono stati confermati il Commissario ed il Commissario Aggiunto dell'Autorità Portuale di Manfredonia;

VISTO il nuovo regolamento di Amministrazione e Contabilità dell'Autorità Portuale di Manfredonia approvato dal Ministero dei Trasporti con nota prot. n. MTRA/DINFR/ 3579 in data 27 marzo 2008;

PREMESSO che il Conto Consuntivo relativo all'esercizio 2014 è stato redatto con le disposizioni del Regolamento d'Amministrazione e Contabilità ed è composto dalla Relazione illustrativa del Presidente, dalla Relazione propositiva d'approvazione del Collegio dei Revisori dei Conti, dalla Situazione Amministrativa, dalla Situazione dei Residui al 31 dicembre 2014; dal Rendiconto Finanziario, dal Conto Economico Generale e dallo Stato Patrimoniale;

RITENUTO necessario procedere al riaccertamento dei residui , sia attivi sia passivi;

CONSTATATO l'andamento positivo dell'Autorità Portuale, la cui gestione di competenza per l'esercizio finanziario 2014 ha evidenziato un Avanzo Finanziario disponibile di euro 605,819,00, un Avanzo Economico di euro 169.699,00, nonché un Avanzo di Cassa di euro 271.088,00.

VISTO il parere favorevole del Collegio dei Revisori dei Conti di cui al verbale n.5 del 25 giugno 2015 con i poteri del Comitato Portuale di cui all'art. 9 comma 3 lettera d) della legge 84/94 e sue m.e.i.

DELIBERA

Approvare le seguenti risultanze scaturite dal riaccertamento dei residui, sia attivi sia passivi: Residui Attivi euro 27.928.560,00 Residui Passivi 9.393.829,00;

Approvare l'unito Conto Consuntivo dell'esercizio 2014 e relativi allegati, con le seguenti risultanze contabili finali al 31 dicembre 2014 e totali a pareggio:

Consistenza di Cassa	€	271,088,00
Residui Attivi	€	27.928.560,00
Residui Passivi euro	€	9.393.829,00
Avanzo d'Amministrazione	€	18.805.819,00
Avanzo Economico	€	169.699,00
Stato Patrimoniale Attività	€	31.700.099,00
Stato Patrimoniale Passività	€	31.001.270,00
Patrimonio Netto	€	698.829,00



la presente delibera sarà trasmessa al Ministero delle Infrastrutture e dei Trasporti, al Ministero dell'Economia e delle Finanze ed alla Corte dei Conti per gli adempimenti di rispettiva competenza.

Il Commissario
Avv. Gaetano Falcone



**DELIBERA N. 16 del 18 maggio 2015**

OGGETTO: Rendiconto Generale Esercizio 2014. Variazione in diminuzione dei residui attivi e passivi anni pregressi del bilancio di previsione 2014.

IL COMMISSARIO

Vista la Legge 84/94 e successive modifiche ed integrazioni;

Visto l'art. 4, comma 65 della legge 24 dicembre 2003, n. 350 che modifica l'art. 6 c. 1 della legge 84/94 istituendo l'Autorità portuale di Manfredonia;

Visto il Decreto in data 8 novembre 2005 che individua i limiti della circoscrizione territoriale dell'Autorità portuale di Manfredonia;

Visto il decreto del Ministero delle Infrastrutture e dei Trasporti del 08/11/2005 con il quale sono stati confermati il Commissario ed il Commissario Aggiunto dell'Autorità portuale di Manfredonia;

Visto il Regolamento di amministrazione e contabilità dell'Autorità portuale di Manfredonia – Capo VI – Conto Consuntivo – art. 43 comma 4 in materia di variazioni dei residui attivi e passivi;

Tenuto conto che a seguito di una verifica amministrativa sono state individuate delle insussistenze di crediti per complessivi euro 1.323,05:

E122/40 Res. euro 800,00

E123/10 Res. euro 0,05

E125/20 Res. euro 523,00

Visto che sul fronte delle spese si sono determinate economie euro 1.818,39:

U121/50 Res. euro 2,75

U211/10 Res. euro 1.815,64

DELIBERA

Si autorizza, ai sensi Regolamento di Amministrazione e Contabilità dell'Autorità Portuale di Manfredonia, art. 43, commi 3 e 4, la variazione in diminuzione dei residui attivi iscritti nel bilancio di previsione 2014 per insussistenza dei seguenti crediti per l'ammontare complessivo di euro 1.323,05:

E122/40 Res. euro 800,00

E123/10 Res. euro 0,05

E125/20 Res. euro 523,00

Si autorizza, ai sensi Regolamento di Amministrazione e Contabilità dell'Autorità Portuale di Manfredonia, art. 43, commi 3 e 4, la variazione in diminuzione dei residui passivi iscritti nel bilancio di previsione 2013 per economie dei seguenti debiti per l'ammontare complessivo di euro 1.818,39:


U121/50 Res. euro 2,75

U211/10 Res. euro 1.815,64

La presente delibera, unitamente al provvedimento di approvazione del Rendiconto 2014, viene trasmessa ai Ministeri vigilanti ed alla Corte dei Conti per le approvazioni di rito.

Il Commissario

Avv. Gaetano Falcone



**AUTORITÀ PORTUALE
DI MANFREDONIA**

**RELAZIONE ANNUALE
ANNO 2014**

ASPETTI ORGANIZZATIVI

Notizie di carattere generale con particolare riferimento alla razionalizzazione e riorganizzazione degli uffici e degli strumenti informatici in dotazione

Sul fronte della razionalizzazione delle spese di funzionamento degli uffici, nelle more di elaborare la pianta organica (vedi allegati A), si è fatto fronte alle esigenze di risorse umane attraverso la stipula di appositi contratti a somministrazione con la Adecco S.p.A. e Quanta S.p.A.

Infine nell'anno 2012 l'Ente si è dotato del sito internet istituzionale e per l'attivazione dell'indirizzo PEC istituzionale senza importanti aggravii sul bilancio.

A dicembre 2011 si è conclusa la procedura di parere favorevole per l'allargamento della Circoscrizione Territoriale su richiesta della medesima Autorità Portuale di Manfredonia inoltrata nel febbraio 2006. La Regione Puglia, infatti, con delibera di Giunta Regionale n. 260 del 14.02.2012 ha approvato e ratificato il protocollo di intesa tra "Regione Puglia (Assessorato ai Trasporti), Autorità Portuale di Manfredonia, Comune di Manfredonia e Comune di Monte Sant'Angelo" sottoscritto in data 06.12.2011 e che si è in attesa del Decreto Interministeriale.

ATTIVITA' OPERATIVA, PIANIFICAZIONE E SVILUPPO DEL PORTO

Notizie di carattere generale

Il Porto Commerciale di Manfredonia è iscritto nella I^a classe della II categoria dei porti marittimi nazionali.

Lo scalo manfredoniano svolge un ruolo fondamentale per lo sviluppo dei traffici commerciali con i porti nazionali e con quelli dei Paesi che si affacciano sul Mediterraneo e assicura i collegamenti con tutti i mercati internazionali.

Gli attracchi ben attrezzati, che consentono lo scalo sia di merci secche sfuse o in sacchi, che di sostanze liquide e gassose, uniti alla possibilità di realizzare una nuova banchina di calata che consenta la captazione di traffici ro.ro e passeggeri, sono elementi evidenti delle caratteristiche polifunzionali possedute dal Porto Isola di Manfredonia.

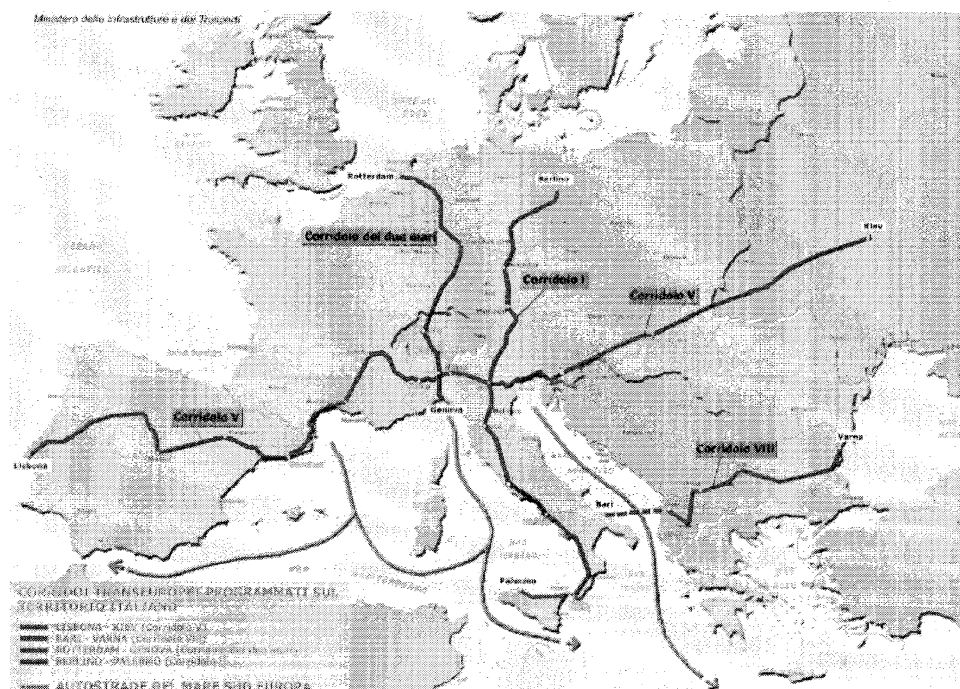
Si sottolinea inoltre la potenzialità del Porto Isola di Manfredonia, di costituire lo scalo marittimo di aree industriali geograficamente più distanti, infatti, la possibilità di interscambio diretto acqua/ferro offerto dalla stazione di carico vagoni ferroviari, e il collegamento diretto alla rete stradale nazionale, "delocalizzano" di fatto l'infrastruttura, consentendo di ipotizzare traffici a servizio di impianti produttivi anche molto lontani. [Costantino].

Nessun altro porto in Italia risulta collegato alla rete autostradale e ferroviaria con la facilità e la linearità del Porto di Manfredonia. Il traffico commerciale proveniente dal porto non deve

attraversare centri urbani, ma si immette direttamente, o sulla tangenziale per Foggia e da questa sulla rete autostradale nazionale, o tramite lo scalo ferroviario presente nell'area retro portuale sulla tratta ferroviaria "Manfredonia – Foggia". Inoltre non bisogna trascurare il collegamento diretto con l'interporto di Cerignola distante circa 40 Km. Ed attualmente è stato previsto l'apertura di un nuovo casello autostradale collegato direttamente con la rete ferroviaria Foggia-Incoronata con la tratta di collegamento ferroviario con il Porto

Grandi porti storici come Genova, Napoli, Venezia, Livorno, Bari, Taranto, ed altri, tutt'oggi devono confrontarsi con il problema della gestione del flusso di traffico commerciale su gomma, costretto ad attraversare le strade cittadine con evidenti disagi per la circolazione, la cui soluzione è molto difficile, se non addirittura impossibile, a causa della loro ubicazione a ridosso dell'agglomerato urbano.

La singolare posizione geografica, consente al Porto di Manfredonia di diventare, a breve termine *cerniera* tra il Tirreno e l'Adriatico e quindi tra una parte del Mezzogiorno ed il Nord dell'Italia, e a medio termine (grazie anche al progetto dell'asse "Sele-Ofantino") *nodo strategico* tra i Corridoi Europei 1 (Berlino-Palermo) e 8 (Balceni-Sud Italia).



Non meno rilevante è la considerazione che quello di Manfredonia è l'unico porto commerciale dell'Adriatico in grado di ospitare navi con pescaggio superiore ai 29 piedi, ovvero circa 10 metri,

ponendolo in condizione di assoluta competitività anche rispetto a porti di prima classe come quelli commerciali di Trieste, Venezia, Ravenna, Ancona, Bari e Brindisi.

L'Autorità Portuale di Manfredonia è impegnata in uno sforzo straordinario per realizzare importanti interventi infrastrutturali, necessari affinché lo scalo possa consolidare la propria competitività e rispondere alle nuove esigenze del trasporto marittimo internazionale. Si stanno programmando interventi volti all'incremento dell'estensione e profondità degli accosti, nonché all'ampliamento degli spazi per lo stoccaggio delle merci.

Aggiornamento del Piano Regolatore Portuale

Attualmente il Porto di Manfredonia non è dotato del P.R.P. L'unica bozza di piano è stato redatto dal Comune di Manfredonia congiuntamente al Provveditorato Interregionale per le Opere Pubbliche con sede in Bari in quanto l'Autorità Portuale di Manfredonia non era stata ancora costituita.

Si rappresenta che la Regione Puglia – Assessorato Infrastrutture e Mobilità, Lavori Pubblici ha invitato l'Autorità Portuale a partecipare ad un incontro istituzionale per l'approfondimento di problematiche tecniche connesse agli interventi presso il Bacino Alti Fondali di Manfredonia – Studio di fattibilità e analisi costi – benefici.

Nel corso dell'incontro istituzionale è emersa la necessità che l'Autorità Portuale fornisca all'assessorato Infrastrutture e Mobilità un complessivo piano di sviluppo dell'intera portualità di Manfredonia

Pertanto, a seguito di quanto è emerso nel citato incontro, giova sottolineare che l'Ente dopo regolare gara ha affidato lo studio per la redazione del “*Piano di sviluppo del Porto di Manfredonia redazione e linee guida per la redazione del Piano Regolatore Portuale*” alla società ACQUATECNO srl con sede in Roma.

Detto piano è stato posto all'attenzione di tutte le Istituzioni locali, regionali e nazionali nonché si è tenuto un convegno su tale tema aperto a tutti con la partecipazione delle Autorità Civili, Militari e Religiose.

In ossequio al decreto legge “Sblocco Italia”, ai sensi dell'art.29, comma 2, decreto legge 12.09.2014 n.133, convertito con modificazioni nella legge 11.11.2015 n.164, per l'inserimento nel piano strategico nazionale della portualità e della logistica, il predetto progetto di sviluppo ovvero Master Plan del Porto di Manfredonia è stato inviato alla Presidenza del Consiglio dei Ministri, alla Segreteria Tecnica del Ministro, alla Struttura Tecnica di Missione del MIT, al Dipartimento Generale per lo sviluppo Programmazione ed Progetti Internazionali, al MIT Direzione generale per

la Vigilanza sulle Autorità Portuali e all'Assoporti,.

Inoltre, si rappresenta che l'Ente, nonostante che a tutt'oggi il MIT non ha firmato il decreto per l'allargamento della circoscrizione territoriale, ha provveduto a dare corso alla procedura per l'adozione del P.R.P. tanto che è stato inviato al Comune di Manfredonia, alla Regione Puglia e alla Capitaneria di Porto comunicando al fine di avviare la procedura della V.A.S. in modo tale da ottenere un atto pianificatore condiviso con tutto il territorio sia a livello Istituzionale sia dalle Associazioni di categoria interessate.

Informazione sul Piano Operativo triennale vigente e suo stato di attuazione

Il programma triennale delle opere pubbliche relativo al triennio 2015-2017 è stato approvato con delibera n. 48/2014 e pubblicato in pari data all'albo pretorio nella sede dell'Autorità e sul sito istituzionale (www.autoritaportualemanfredonia.com) ed approvato unitamente al bilancio di previsione e pluriennale 2015-2017, con nota del Ministero delle Infrastrutture e dei Trasporti – Direzione Generale per i Porti divisione 2 del 27 Febbraio 2015 prot. n. M.INF/PORTI/N°2170 ed assunto al protocollo dell'Ente in data 02.03.2015 al n. 553.

Nel piano triennale sono inseriti interventi per un importo complessivo di Euro 27.100.000,00 con l'impiego delle somme di cui alla legge 266/2005 art. 1 comma 78, lettera h) e confermati dal Decreto del Ministero delle Infrastrutture e dei Trasporti n. 56 del 24.02.2012 e di Euro 63.700.000,00 di finanziamenti da acquisire.

In riferimento al Piano Operativo Triennale vigente all'anno 2014 si è provveduto alle seguenti gare e realizzazioni:

Intervento	Importo [Euro]	Stato attuazione	Fondi Ministeriali
Lavori di Manutenzione Straordinaria della pavimentazione delle banchine, della rete di smaltimento delle acque meteoriche e nere e riordino dei sottoservizi nel Porto Commerciale di Manfredonia	11.400.000,00	Lavori in corso di esecuzione. Emessi n. 6 SAL a dicembre 2014.	100%
Lavori di Straordinaria Manutenzione del muro di cinta del Porto Commerciale	160.000,00	Lavori Ultimati	100%

Analisi dei dati relativi a traffico merci e passeggeri

Il settore commerciale del porto di Manfredonia ha fatto registrare una lieve diminuzione dei traffici rispetto all'anno 2013.

Nel 2014 il porto di Manfredonia ha movimentato 579,455 tonn. di merce nonostante gli effetti della crisi nazionale ed internazionale sul trasporto delle merci.

Per quanto riguarda le rinfuse solide, si è registrato un calo nelle “altre rinfuse solide”, mentre si è verificato una tenuta nei fertilizzanti e nei cereali ed un aumento dei minerali che passano a tonn. 100.662 pari a + 33.95%.

Il numero delle navi in arrivo e in partenza attraccate è stato di 550.

Attività promozionale

Nell’ambito dei compiti istituzionali che la legge 84/94 attribuisce alle Autorità Portuali, per la promozione e lo sviluppo delle attività portuali nel corso del 2014, l’Autorità Portuale di Manfredonia ha visto consolidare ulteriormente la propria attività promozionale attraverso la partecipazione attiva ed il supporto di una serie di iniziative finalizzate a promuovere il porto di Manfredonia sia nei confronti della realtà locale che verso l’esterno, assicurando una presenza continuativa in una vasta gamma di manifestazioni, come:

- Corteo Storico “RE MANFREDI”- organizzato dall’Istituto scolastico “DON MILANI”
- V edizione Regata Trabucchi organizzata dalla Lega Navale Italiana
- 22^a Edizione “Regata del Gargano “ organizzata dalla Lega Navale Italiana
- 9^a Campionato invernale Città di Manfredonia
- 1° Campionato Zonale d’Altura a Manfredonia
- Campionato Provinciale di pesca organizzato dalla sezione FIPSAS di Foggia
- Rally Porta del Gargano organizzato Associazione Sportiva Dilettantistica “Piloti Sipontini”
- IX Campionato Invernale “ Città di Manfredonia “ Regate – Organizzato dalla Lega Navale;
- Corsi di vela d’altura;
- Corsi di vela per ragazzi;
- Regata zonale classe Optimist con annessa liberazione delle tartarughe marine della specie “caretta caretta “ con la collaborazione di Legambiente;
- Manifestazione denominata “Tarta Life” organizzata da Legambiente Onulus con la collaborazione dei pescatori di Manfredonia

Per gli eventi rivolti alla città e al tema del rapporto porto-città si possono segnalare le seguenti attività:

- ✓ Nascita dell’Osservatorio Filippo” primo progetto per monitorare i cetacei nel mare del Gargano ;
- ✓ Gare di nuoto “Trofeo Topolino” – “Nuota con Noi” – “Grande Nuotata del Golfo” - organizzato dal Club Nuoto – Manfredonia;
- ✓ Manifestazione “ Giovani e Pony “organizzata dalla ASD Stizzo Equestre

- ✓ Rappresentazione del metodo di pesca “ SCIABICA “ a cura della Pro Loco di Manfredonia
- ✓ Svolgimento attività per interventi di primo soccorso marittimo organizzato dalla PAERC di Manfredonia
- ✓ Autorizzazione area demaniale per celebrazione del rito battesimale Cristiano Evangelico
- ✓ Riprese programma “EASY DRIVER” DELLA RAIUNO
- ✓ Riprese cinematografiche per il progetto “ BACIATO DAL SOLE “ della Apulia Film Commission
- ✓ Riprese cinematografiche “ QUESTO E’ IL MIO PAESE “ della Cross Production
- ✓ Attività di promozione e sensibilizzazione alla cultura marinaresca con scuole elementari e medie provenienti da tutta la regione;
- ✓ Visite didattiche per ragazzi appartenenti ad associazioni sportive e non per diversamente abili;
- ✓ Torneo amatoriale Beach Volley ;
- ✓ Manifestazione Nazionale “Ma il mare non vale una cicca” promossa da MAREVIVO con la collaborazione del Centro Cultura del Mare APS di Manfredonia;
- ✓ Collaborazione con l’Associazione Centro Cultura del Mare;
- ✓ Collaborazione con il Parco Nazionale del Gargano;
- ✓ Organizzazione in collaborazione con Legambiente Onlus dell’info day “ Riduzione della mortalità delle tartarughe marine nelle attività di pesca professionale, nell’ambito del progetto tarta life (LIFE 12 NAT/IT/000937) cofinanziato dalla Comunità Europea;
- ✓ Collaborazione con GOLETTA VERDE nell’ambito della campagna estiva di Legambiente per la salvaguardia del patrimonio marino e costiero;

Relazioni Pubbliche

Con riferimento alle relazioni pubbliche i rapporti istituzionali sono stati assicurati attraverso la partecipazione del Commissario dell’Ente a cerimonie, celebrazioni, convegni con l’obiettivo di creare e sviluppare sistemi di relazione con soggetti che hanno in comune interesse nei confronti dell’Ente.

La comunicazione istituzionale dell'Autorità Portuale di Manfredonia ha ottenuto nel corso 2014 adeguati spazi sulla carta stampata, su alcune emittenti locali e sul web. Fra questi La Gazzetta del Mezzogiorno, L'Attacco, Manfredonia New, Stato Quotidiano.

L'Autorità Portuale ha attuato una prima strategia di comunicazione sia attraverso la partecipazione a dibattiti, conferenze stampe, interviste, (convegno “ IL FUTURO DELLA CITTA’ VA IL PORTO “ con interventi di: progettista soc. Acquatecno- Consigliere Tecnico Consiglio Superiore LL.PP. – Presidente della CCIAA di Foggia – componente Comm. Di vigilanza Cassa depositi e prestiti – Assessore alle Infrastrutture della Regione Puglia) comunicati stampa e sia quella di avere un rapporto continuo con i mass media per informarli correttamente sulle attività dell'Autorità Portuale e sulle iniziative promosse, riportando dati e approfondimenti sui traffici, sullo sviluppo di infrastrutture e servizi e sulla programmazione svolta dall'Ente decisive per le significative implicazioni che da essa ne discendono nei confronti di importanti aree del territorio comunale e provinciale.

ATTIVITA' SVOLTE IN AMBITO PORTUALE

Servizi di interesse generale

Notizie di carattere generale

L'art. 6 comma 5 lett. c) della legge 84/94, dispone che l'esercizio delle attività dirette alla fornitura di servizi di interesse generale, come individuato dal D.M. 14.11.1994, venga affidato in concessione dall'Autorità Portuale mediante gare pubbliche.

Il Piano di raccolta e Gestione rifiuti prodotti delle navi nel porto di Manfredonia è stato approvato con Deliberazione della Giunta Regionale n. 2708 del 18.12.2014 .

La ditta “ECOLMARE GARGANO” s.r.l. con sede in Manfredonia svolge in regime di concessione i seguenti servizi:

- Servizi raccolta rifiuti solidi urbani dalle navi in sosta nel porto e nella rada dal 1 gennaio 2014 al 31 dicembre 2014;
- Servizio di raccolta e smaltimento dei rifiuti speciali pericolosi e non dal 18.03.2014 al 31 dicembre 2014.
- Gestione delle isole ecologiche

In regime di autorizzazione:

- Art. 68 – Guardia fuochi

La ditta Nicola Veronico Srl con sede in Modugno: Servizio di raccolta degli olii usati e rifiuti quali filtri e batterie esauste dalle isole ecologiche (soggetto incaricato dal Consorzio Obbligatorio degli Olii Usati)

Il servizio di pulizia nell'ambito portuale è svolto in regime di convenzione annuale dal Comune di Manfredonia, con atto n. rep. 4807 del 01.10.04 tra il Ministero delle Infrastrutture e Trasporti –S.I.I.T. Puglia (settore infrastrutture Ufficio OO.MM. di Bari) e Azienda Speciale Ecologica di Manfredonia.

Il servizio di rifornimento idrico portuale, utilizzato per il rifornimento delle navi di acqua potabile tramite manichette mobili, è collegato direttamente alla rete idrica cittadina. Sul porto vecchio sono presenti 9 idranti.

Il servizio di soccorso e salvataggio viene assicurato dalla Capitaneria di Porto, dalla Guardia di Finanza, dai Carabinieri-Servizi Navali e dai Vigili del Fuoco e da una moto-zattera presenti nel porto e dotati di lance idranti.

Sono presenti, inoltre, i seguenti organi e servizi:

Amministrazione e controllo

- Capitaneria di Porto
- Comando Tenenza Guardia di Finanza
- Sezione Operativa Navale Guardia di Finanza
- Comando Carabinieri- Servizio Navale
- Commissario di Pubblica Sicurezza
- Dogana e Sanità Marittima
- Comando dei Vigili del Fuoco
- Registro Navale Italiana (sede staccata)
- Veterinario di Porto e la ASL per la vigilanza della prevenzione infortuni sul lavoro.

Corpo Piloti

Il servizio di pilotaggio portuale a Manfredonia viene esercitato dall'apposita corporazione dei piloti istituita sin dal 1952 ed è stato reso definitivamente obbligatorio nel Porto di Manfredonia dal 30 dicembre 1992. L'organico è composto da n.1 pilota e n. 1 marinaio autorizzato alla guida del mezzo nautico.

Gruppo Ormeggiatori

Il servizio di ormeggio nel Porto di Manfredonia è svolto dagli ormeggiatori riuniti in Gruppo con decreto n. 5 del 21.02.1996 della Direzione Marittima di Bari.

Attualmente il gruppo ormeggiatori è composto da 5 unità.

Elenco dei servizi affidati; soggetti affidatari; decorrenza e termine dell'affidamento**Servizio di manutenzione e tenuta in esercizio dell'impianto di illuminazione del porto commerciale ed industriale**

Il servizio di illuminazione, che è fondamentale per lo svolgimento in sicurezza delle operazioni portuali è svolto dall'Impresa "Tommaso Brunetti Impianti" a seguito di regolare evidenza pubblica.

Security – Bacino Alti Fondali

Nel Piano di Sicurezza "PORT SICURITY" approvato con nulla osta del Prefetto di Foggia in data 18.08.2010 di cui al Programma Nazionale di Sicurezza Marittima (PNSM), è prevista anche l'attuazione di un sistema di video sorveglianza di tutta l'intera area portuale del bacino "Alti Fondali".

La security e la safety del Bacino Alti Fondali sono garantite attualmente da una postazione fissa presidiata, h24, all'ingresso del Bacino Alti Fondali da personale specializzato fornito dalla società "S.I.F. Security s.r.l." a seguito di regolare gara di appalto con decorrenza dal 24.02.2014 per la durata di un anno.

L'Ente non ha alcuna partecipazione nelle società affidatarie ai sensi dell'art. 23, comma 5, della legge 84/94.

OPERAZIONI E SERVIZI PORTUALI***Notizie di carattere generale***

Nell'anno 2014 sono state confermate gli argomenti trattati nella seduta della Commissione Consultiva Locale :

- Regolamento per lo svolgimento delle operazioni portuali nel porto di Manfredonia;
- Regolamento deposito e sosta delle merci e materiale allo scoperto;
- Richiesta parere ai fini del rilascio/rinnovo autorizzazioni per l'esercizio di operazioni portuali;
- Determinazione numero massimo autorizzazioni per l'esercizio di operazioni portuali da rilasciare per l'anno 2014;

Elenco dei soggetti autorizzati allo svolgimento dei servizi portuali ai sensi dell'art. 16 e 17 della legge n. 84/1994 e ai sensi dell'art. 18

Il soggetto autorizzato allo svolgimento delle operazioni portuali per conto terzi ai sensi dell'art.16 della legge 84/94 (imbarco, sbarco, trasbordo, deposito e movimentazione in genere delle merci in ambito portuale) è la Cooperativa servizi portuali "Felice Muscatiello" scarl con sede legale in Manfredonia in Viale Kennedy, 2.

La Coop. Felice Muscatiello è titolare delle seguenti concessioni: n.31/09 scadenza 2014, n. 25/08 scadenza 2013, n. 26/08 scadenza 2013, n. 06/08 in corso di rinnovo per 4 anni.

E' stato verificato e rispettato il programma operativo.

Il soggetto autorizzato alla fornitura di lavoro portuale temporaneo ai sensi dell'art. 17 della legge 84/94 è la Cooperativa servizi portuali "Cardinale Orsini" scpa con sede legale in Manfredonia in Viale Kennedy, 2 di durata quadriennale.

L'Ente non ha rilasciato alcuna autorizzazione ai sensi dell'art. 18 della Legge 84/94.

MANUTENZIONE ORDINARIA E STRAORDINARIA DELLE OPERE PORTUALI – OPERE DI GRANDE INFRASTRUTTURAZIONE

Manutenzione Ordinaria: Elenco e stato di avanzamento delle opere avviate, costi di realizzazione.

Manutenzione e tenuta in esercizio dell'impianto di illuminazione del Porto di Manfredonia (Porto Commerciale e Bacino Alti Fondali) svolta dall'Impresa "Tommaso Brunetti Impianti" per un importo complessivo di Euro 48.108,00 scaduta il 31.12.2014.

Manutenzione Straordinaria: Elenco e stato di avanzamento delle opere avviate, costi di realizzazione.

Nel 2011 l'Autorità Portuale ha usufruito di finanziamenti emanati con il Decreto Interministeriale n. 136 del 14 Aprile 2011, registrato dalla Corte dei Conti in data 16.06.2011, alla registrazione sul Reg. 10 Foglio n-193, con il quale il Ministero delle Infrastrutture e Trasporto di concerto con il Ministero dell'Economia e delle Finanze autorizza l'Autorità Portuale di Manfredonia all'utilizzo del contributo pluriennale di cui alla legge 266/2005, art. 1, comma 78 lettera h – Delibera CIPE n. 75/2006 concernente interventi: "*consolidamento, manutenzione straordinaria e potenziamento delle opere e delle infrastrutture portuali di competenza dell'Autorità Portuale*", per un importo totale di Euro 20.000.000,00.

Con Decreto n. 56 del 24/02/2012 il Ministro delle Infrastrutture e dei Trasporti ha confermato l'entità del finanziamento a beneficio dell'Autorità Portuale di Manfredonia in euro 30.000.000,00.

L'attività di manutenzione straordinaria eseguite nell'anno 2014 riguardano:

Intervento	Importo [Euro]	Stato attuazione	Fondi Ministeriali
Lavori di Manutenzione Straordinaria della pavimentazione delle banchine, della rete di smaltimento delle acque meteoriche e nere e riordino dei sottoservizi nel Porto Commerciale di Manfredonia	11.400.000,00	Lavori iniziati a febbraio ed in corso di esecuzione.	100%

Lavori di Straordinaria Manutenzione del muro di cinta del Porto Commerciale	160.000,00	Lavori ultimati ad agosto 2014	100%
--	------------	--------------------------------	------

FINANZIAMENTI COMUNITARI E/O REGIONALI

Notizie su finanziamenti o fondi europei e/o regionali relativi a opere infrastrutturali o progetti utili allo sviluppo della portualità.

L'Autorità Portuale di intesa con il Comune di Manfredonia ha candidato una propria proposta progettuale di intervento per ammodernamento del porto peschereccio di Manfredonia, ritenendo di estremo interesse per l'economia del territorio intervenire a supporto di un settore che versa in grave stato di crisi, al F.E.P. – Fondo Europeo per la Pesca 2007-2013 nell'ambito Misura 3.3. "Porti, luoghi di sbarco e ripari di pesca" con l'intervento denominato: "Manfredonia Pesca: Miglioramento dei servizi a terra, di sicurezza dei pescatori, delle condizioni di sbarco e di deposito del pescato". Come da disposizioni di cui all'art. 39 del Reg. CE 1198/06, al quale la misura 3.3. per un importo complessivo di Euro 1.000.000,00 è rivolta a:

- migliorare la sicurezza dei pescatori;
- migliorare i servizi offerti nel porto di pesca;
- migliorare le condizioni del pesce sbarcato dai pescatori.

GESTIONE DEL DEMANIO

Notizie di carattere generale e Analisi degli introiti per canoni, tempi di riscossione e eventuali azioni di recupero di morosità

Nel corso dell'anno 2014 sono proseguite le ordinarie attività istruttorie finalizzate al rinnovo delle concessioni in scadenza nell'anno oltre che, più in generale, alla gestione/amministrazione del demanio *marittimo*.

In ottemperanza a quanto disposto dalla Circolare del Ministro delle Infrastrutture e dei Trasporti n. 53 del 01.08.2012 – con riferimento al provvedimento dell'Agenzia delle Entrate n. 2012/59763 in data 03.05.2012 che ha introdotto nuove modalità di comunicazione all'anagrafe tributaria dei dati riguardanti le concessioni di aree demaniali marittime da parte delle PP.AA. che ne gestiscono il rilascio o rinnovo, ivi comprese le Autorità Portuali - si è proceduto all'aggiornamento delle basi dati del S.I.D. (Sistema informativo del Demanio Marittimo) secondo i termini stabiliti nella Circolare stessa.

L'attività si è svolta anche in stretto contatto con altri enti ed istituzioni, senza trascurare l'aspetto relazionale con operatori ed associazioni di categoria. particolare è risultato l'intensificarsi

della collaborazione con la Capitaneria di Porto, soprattutto ai fini del migliore coordinamento delle funzioni di rispettiva competenza.

Al volume delle pratiche gestite si è accompagnato un ulteriore miglioramento del servizio reso all'utenza. In particolare è proseguito il trend di contenimento dei tempi dei procedimenti che in alcuni casi si sono ridotti in termini estremamente esigui al fine di far fronte positivamente a situazioni di urgenza operativa.

Si è provveduto altresì nel corso del 2014 alla tenuta dei registri delle Autorizzazioni e del Repertorio di tutti gli atti rilasciati dall'Autorità Portuale. A seguito delle revisioni del Repertorio, da parte dell'Agenzia delle Entrate di Manfredonia nessuna contestazione è stata rilevata a carico dell'Autorità Portuale.

Per quanto attiene ai canoni demaniali di competenza del 2014 si segnala come gli stessi siano stati accertati per l'importo di circa euro 378.481,87.

Attività di controllo del demanio marittimo, eventuali occupazioni irregolari e attività intraprese per la normalizzazione

Anche nel corso del 2014 è proseguita l'attività di controllo in merito al corretto utilizzo dei beni demaniali.

All'atto delle richieste di rinnovo sono stati effettuati sopralluoghi finalizzati a verificare l'effettivo e corretto utilizzo dei beni e l'adeguata manutenzione degli stessi, con conseguente attivazione di dinieghi di rinnovo o decadenze.

Nel corso del 2014 l'attività di controllo in merito al corretto utilizzo dei beni demaniali ha riguardato in particolar modo la verifica circa il rispetto dei limiti concessori, l'effettiva stipula dei rinnovi delle concessioni in tempi tali da non generare situazioni di occupazione senza titolo, l'effettivo rilascio delle autorizzazioni sia ai fini di quanto previsto dall'art. 45 bis Cod. Nav. sia in relazione ad eventuali innovazioni apportate nel demanio.

L'Ente comunque ha intrapreso attività di controllo sul demanio tanto da porre in essere determinate azioni ed in particolare nei confronti del concessionario "Chevalè s.a.s." per non aver adempiuto al rinnovo del titolo concessorio e quindi occupando il sedime demaniale *sine titolo*; avverso a tale provvedimento il concessionario ha proposto ricorso al TAR Puglia sede Bari ed attualmente pendente.

Detta attività ha visto costantemente impegnati, in stretto coordinamento, l'Autorità Portuale con la Capitaneria di Porto, Guardia di Finanza e Carabinieri-Servizi Navali incaricati di presidiare il territorio anche per le finalità di controllo circa il corretto uso del territorio.

Prospettive e previsioni sull'andamento delle entrate per canoni

L'andamento delle entrate per canoni per l'anno 2014 è stato determinato dai seguenti fattori:

- andamento dell'indice di rivalutazione monetaria;
- variazioni in ragione di eventuali revisioni degli assetti concessori ed incrementi di canoni in relazione al completamento di nuove infrastrutture portuali;
- variazioni in ragione del Regolamento per la Determinazione dei canoni demaniali.

Nel corso dell'anno 2014 si è dato applicazione all'art. 34 del decreto legge 18 ottobre 2012 convertito, con modificazioni, della legge 17 dicembre 2012 n. 221 prorogando le concessioni rientranti nel settore turistico-ricreativo fino al 31.12.2020.

Elenco dei soggetti titolari di concessione ai sensi dell'art. 36 del Codice della Navigazione distinti per usi

In allegato contrassegnato con la lettera C)

TASSE PORTUALI

Andamento delle entrate per tasse ed eventuali anomalie nella riscossione

Le entrate tributarie accertate nell'esercizio 2014 sono in lieve incremento rispetto all'esercizio 2013 nonostante il persistere della crisi economica.

Elenco degli operatori autorizzati ai sensi dell'art. 68 del Codice della Navigazione e tipo di attività svolta

N. Iscr.	Operatori Autorizzati	Attività Svolta
1	NUOVA CALB Cooperativa Autotrasportatori Liquidi Baresi S.r.l.	Bunkeraggio in ambito portuale
2	T.C.L. Trasporti Carburanti e Lubrificanti S.r.l.	Bunkeraggio a mezzo autobotti in ambito portuale
3	S.A.CA.L.B. Società Consortile a Responsabilità Limitata	Bunkeraggio in ambito portuale
4	ECOLMARE GARGANO S.r.l.	Guardia ai fuochi
5	TABANELLI S.r.l.	Costruzioni e manutenzioni edili in ambito portuale
6	Dott. ORIOLO MARIO	Chimico di Porto
7	C.A.T. Consorzio Autocisterne Tarantine	Bunkeraggio in ambito portuale
8	ASTRA ECOLOGICA S.r.l.	Prelievo per aspirazione di acque contaminate da idrocarburi, per avviarle a smaltimento da imbarcazione attraccata
9	FRATELLI PARADISO S.r.l.	Noleggio autogrù in ambito portuale
10	SNAMI DI PARADISO MICHELE & C. S.A.S.	Noleggio autogrù e trasporti

		eccezionali in ambito portuale
11	Pasquale Vitulano S.A.S. di Vitulano Domenico & C.	Edilizia - Stradale - Metalmeccanica – Movimentazione merci ed attrezzature con autogrù - nell'ambito portuale

Il Commissario
Avv. Gaetano Falcone



CONSUNTIVO ANNO 2014

Il conto consuntivo per l'esercizio 2014, predisposto dal Commissario Avv. Gaetano Falcone, e' stato redatto in base ai principi e criteri di cui al capo VI - "Le risultanze della gestione economico-finanziaria" Rendiconto Generale - art. 36 e seguenti del regolamento di contabilità e rispecchia l'impostazione generale dell'art. 2427 c.c. In questa sede vengono rappresentati i risultati di gestione sotto il profilo finanziario, mentre per quelli economico-patrimoniali si fa rinvio alla nota integrativa.

Il Rendiconto Generale, unitamente alla Relazione sulla Gestione e alla e alla Relazione illustrativa, si compone dei seguenti documenti:

1. Conto di bilancio

- Rendiconto Finanziario Decisionale, nel quale vengono riportati i dati annuali suddivisi per "Unità Previsionale di Base";
- Rendiconto Finanziario Gestionale, nel quale vengono suddivise le risultanze delle "Unità Previsionale di Base" nelle unità elementari rappresentate dai capitoli;

2. Stato Patrimoniale e Conto Economico, redatti ai sensi degli artt. 2424 e 2425 del codice civile;

3. Nota Integrativa, redatta secondo le indicazioni dell'art. 2427 del codice civile.

Al Rendiconto generale sono inoltre allegati:

- Situazione Amministrativa;
- Situazione dei residui pregressi
- Stato Patrimoniale e Conto Economico riclassificati secondo la contabilità di Stato;
- Prospetto dei limiti di spesa;
- Prospetto del personale in forza al 31 dicembre;
- Relazione del Collegio dei Revisori del Conti.

NORMATIVA

Nell'esercizio 2014 sono stati applicati i limiti di spesa di cui all'art. 6 comma 13 e comma 3, del decreto legge 31/05/2010, n. 78, convertito dalla legge 30/07/2010, n. 122, all'art. 5, comma 14, del decreto legge 95 del 6 luglio 2012, convertito dalla legge 135/2012; all'art. 1, comma 141, legge 24/12/2012, n. 228- Legge di stabilità-; dall'art.8, comma 3, decreto legge 6./7/2012, n. 95, convertito dalla legge 7/08/2012, n. 135 e dall'art.50, comma 3, decreto legge 24/4/2014, n. 66, convertito dalla legge 23/06/2014, n. 89

Decreto Legge n. 78/2010

- Art.6, comma 3

Indennità e compensi agli organi dell'Ente

I compensi, le indennità corrisposte ai componenti degli organi degli Enti sono ridotti del 10% rispetto agli importi risultanti alla data del 30 Aprile 2010.

- Art.6, comma 12

Spese per missioni

La spesa per missioni, anche all'estero, non può essere superiore al 50% di quella sostenuta nell'anno 2009.

Decreto Legge n. 95/2012

- Art. 5, comma 14

Indennità e compensi agli organi dell'Ente

Fermo restando quanto previsto dall'articolo 6, comma 3, del decreto-legge 31 maggio 2010, n. 78, le riduzioni ivi disposte sono state ulteriormente aumentate del cinque per cento nei confronti degli organi dell'Ente.

Decreto Legge n. 95/2012

- Art. 8, comma 3

Le spese per consumi intermedi

Le spese dei consumi intermedi per il 2014 sono stati ridotti del 10% rispetto alle stesse sostenute nel 2010.

Decreto Legge n. 66/2014

- Art. 50, comma 3

Fermo restando quanto previsto dall'articolo 8, comma 3, del decreto-legge 95/2012, le riduzioni ivi disposte sono state ulteriormente aumentate del cinque per cento nei confronti dei consumi intermedi.

Legge n. 228/2012-Legge di stabilità

- Art. 1, comma 141

Riduzione della spese per acquisti di mobili e arredi

L'acquisto di mobili e arredi non può superare il 20% della spesa in media sostenuta negli anni 2010 e 2011.

PERSONALE

L'Ente non essendo ancora dotato di personale dipendente non può rappresentare compiutamente i fatti di gestione per centri di costo. Considerata la necessità di predisporre tutto quanto occorra all'attivazione delle strutture amministrative per la piena funzionalità istituzionale dell'Autorità Portuale, nell'anno 2014 ha sottoscritto con l'agenzia interinale tre contratti di somministrazione di lavoro a tempo determinato per tre unità lavorative.

RISORSE Le risorse di maggiore consistenza per l'attività dell'Autorità Portuale, anche per il 2014, sono stati i canoni demaniali (pari circa al 60 % delle entrate correnti) e le tasse portuali (pari circa al 30% delle entrate correnti) accertate al 100% in applicazione del comma 982 della legge Finanziaria 2007. Nell'anno 2014 i canoni demaniali hanno subito un incremento del 73% rispetto all'anno 2013.

6. RISULTATI DELL'ESERCIZIO L'esercizio 2014 si chiude con un attivo di € 200.052. Il risultato è dato dalla differenza tra le entrate complessive accertate (€ 1.310.488) e le spese complessive impegnate (€ 1.110.436). La situazione amministrativa, al termine dell'esercizio 2014, è la seguente:

Avanzo di amministrazione al 31/12/2013	€	18.605.272
Incremento per variazioni su residui	€	495
Avanzo di competenza dell'esercizio 2014	€	200.052
Avanzo al 31.12.2014	€	18.805.819
Di cui:		
vincolati per Opere infrastrutture portuale Legge 266/2005	€	- 18.200.000
avanzo netto disponibile	€	605.821

In termini riassuntivi il quadro generale presenta i seguenti risultati:

TABELLA GESTIONE FINANZIARIA 2013

Avanzo finanziario di competenza	200.052
Avanzo finanziario di parte corrente	180.398
Avanzo finanziario di amministrazione	18.805.819
Di cui vincolati	18.200.000
Fondo cassa	271.088
Residui attivi	27.928.560
Residui passivi	9.393.827

GESTIONE DI COMPETENZA Prima di procedere all'illustrazione in dettaglio delle singole partite che hanno generato il risultato va affermato che sono stati rispettati i limiti di spesa, il cui dettaglio è riscontrabile nell'allegato prospetto predisposto dal Ministero delle Infrastrutture e dei Trasporti.

Il conto finanziario presenta le seguenti risultanze complessive

TITOLI	ENTRATE	USCITE	SALDO ATTIVO	SALDO PASSIVO
Correnti	1.154.207	973.809	180.398	
Conto Capitale	20.008	354	19.654	
Partite di Giro	136.273	136.273		
Totale	1.310.488	1.110.436	200.052	

Confrontando i dati sopra riportati con quelli previsionali e consuntivi afferenti lo stesso esercizio ed escludendo le entrate e le uscite per partite di giro, che si pareggiano nella somma di euro 136.273, si hanno i seguenti risultati

	CORRENTI	C/CAPITALE	TOTALE
ENTRATE			
Previsione Iniziale	1.188.419		1.188.419
Variazioni di bilancio			
Previsione finale	1.188.419		1.188.419
Accertamenti	1.154.207		1.154.207
Differenza rispetto prev. iniziali			
Differenza rispetto prev. Finali	34.212		-34.212
USCITE			
Previsione iniziale	1.137.031	17.231.174	18.368.205
Variazioni di bilancio			
Previsione definitiva	1.124.117	17.231.174	18.355.291
Impegni	973.809	354	974.163
Differenza rispetto prev. Iniziali			
Differenza rispetto prev. Finali	150.308	17.230.820	17.381.128

ENTRATE

Le differenze tra i risultati dell'esercizio in corso e i risultati dell'esercizio precedente sono per ogni singola categoria le seguenti:

ENTRATE

Tit.	Cat.		2014	%	2013	%	Differenza
I	1.02.01	Entrate Tributarie	354.160	30,68	371.413	39,53%	-17.253
I	1.02.02	Entrate derivanti dalla vendita	8.627	0,75	23.223	2,47	-14.596
I	1.02.03	Redditi e proventi patrimoniali	709.464	61,47	410.619	43,70	298.845
I	1.02.04	Poste correttive			47.421	5,05	-47.421
I	1.02.05	Entrate non classificabili in altre voci	81.956	7,10	86.882	9,25	-4.926
	Totale Entrate correnti		1.154.207		939.558		214.649

Tit.	Cat.		2014	%	2013	%	Differenza
II	2.02.01	Trasferimenti dello Stato	20.008				20.008
	Totale Entrate c/Capitale		20.008				20.008
III	3.01.01	Partite di giro	136.273	100,00	141.785	100,00	5.512
	Totale Entrate partite di giro		136.273		141.785		5.512
	Totale Entrate		1.310.488		1.081.343		229.145

Le entrate di parte corrente hanno subito in incremento del 23% circa, rispetto alle entrate corrente del 2014
Dalla tabella si rilevano:

Incrementi:

per un totale di € 298.845 afferiscono:

- Canoni demaniali
- Proventi autorizzazioni ex art 68

Decrementi:

per un totale di 84.196 afferiscono:

- Tasse portuali
- Proventi per spese istruttorie
- Indennità di occupazione del posto di ormeggio delle navi in sosta.

Per le singole categorie delle entrate correnti ed in c/capitale è da sottolineare quanto segue:

TITOLO I - ENTRATE CORRENTI

UPB 1.2 Entrate Diverse € 1.154.207

Categoria-1.2.1 Entrate Tributarie € 341.355

L'importo di € 341.355 è costituito, prevalentemente, dal gettito delle tasse sulle merci imbarcate e sbarcate (di cui al Capo III, Titolo II, L. 82/63 art.1, L. 355/76 s.m.) € 251.127 (anno 2013 € 233.961) e dal gettito delle tasse di ancoraggio (di cui al Capo I del titolo 1 della legge 9 febbraio 63 n. 82 s.m.) € 90.228 (anno 2013 € 126.446).

Minore rilevanza, all'interno di questa categoria, assumono i proventi per autorizzazioni artt.16 e 17 legge n.84/94 e proventi per autorizzazioni art.68 del Codice della Navigazione. Le tasse sulle merci aumentano dell'8% rispetto all'esercizio precedente, mentre le tasse di ancoraggio subiscono un decremento nel medesimo periodo, rispetto all'esercizio precedente,

- *Categoria 1.2.2 Entrate derivanti dalla vendita di beni e prestazioni di servizi € 8.627*

Il totale della categoria è quasi interamente costituito dalle entrate previste per le spese relative all'istruttoria per il rilascio della concessione, ivi comprese quelle inerenti alla pubblicazione delle domande di concessione.

La categoria raggruppa le seguenti entrate: proventi diversi € 6.057 (anno 2013 € 20.403) e proventi per accesso in porto di automezzi € 2.820 (anno 2013 € 2.570). L'entrata "Proventi Diversi", a seguito delle concessioni demaniali marittime scadute per la maggior parte il 31 dicembre 2012, per le quali necessita la regolare istruttoria tra cui la pubblicazione, subiscono un calo di € 14.346 rispetto all'anno 2013.

Categoria-1.2.3 Redditi e Proventi Patrimoniali € 708.464

Il totale della categoria è quasi interamente costituito dalle entrate previste per canoni di concessione delle aree demaniali. La categoria raggruppa le seguenti entrate: canoni demaniali per un importo pari a € 706.813 e interessi bancari attivi per € 2.651. Nell'anno 2014 i canoni demaniali hanno subito un incremento del 73% rispetto all'anno 2013. L'incremento è da attribuire alla circostanza per cui alle concessioni demaniali rilasciate a favore del Comune di Manfredonia in sede di rinnovo non è applicabile il canone ricognitorio come da parere espresso dal Ministero delle Infrastrutture e dei Trasporti del 3 giugno 2013 prot n. M_INF_Porti/6266 del seguente tenore " ...sussisterebbero per la fattispecie in questione i presupposti ai fini della concessione, con l'applicazione di un canone agevolato, secondo le previsioni di cui all'art.11, comma 1 – lettera a del D.P.R. n.296 del 2005 relativamente alla questione indicata in oggetto (Comune di Manfredonia – concessione demaniale marittima per il mantenimento del Mercato Ittico)..."

Categoria 1.2.5 Entrate non classificabili in altre voci € 81.956

L'importo di € 81.956 è da correlarsi per € 80.350 all'indennità di occupazione del posto di ormeggio delle navi in sosta al bacino alti fondali del Porto di Manfredonia e per € 1.606 alle concessioni dei servizi nautici. L'importo inerente all'indennità di occupazione del posto di ormeggio subisce un decremento circa del 7%, rispetto all'anno 2013.

TITOLO III - PARTITE DI GIRO

- UPB 3.1 ENTRATE AVENTI NATURA DI PARTITE DI GIRO

- *Categoria-3.1.1 Entrate aventi natura di partite di giro € 136.273*

L'importo di € 136.273 è costituito dalle trattenute erariali, previdenziali ed assistenziali operate dall'Ente sulle somme erogate ai Commissari, al personale non dipendente e al Collegio dei Revisori.

Le partite di giro iscritte, in entrate, categoria E 3.1.1 pareggiano con quelle iscritte nella categoria U 3.1.1 in uscita. L'importo complessivo, che per il 2014 è di € 136.273, non incide sulla determinazione del risultato d'esercizio.

USCITE

Le differenze tra i risultati dell'esercizio in corso e i risultati dell'esercizio precedente, sono per ogni singola categoria le seguenti:

USCITE

Tit.	Cat.		2014	%	2013	%	Differenza
I	1.01.01	Uscite per organi Ente	327.157	33,60	335.797	36,54	-8.640
I	1.01.02	Oneri per il personale	54.079	5,55	53.858	6,17	221
I	1.01.03	Uscite acquisto beni di consumo	109.367	11,23	91.404	9,70	17.963
I	1.02.01	Uscite per prest. Ist.li	413.677	42,48	345.800	42,80	67.877
I	1.02.02	Trasferimenti Passivi	64.440	6,62	55.916	4,42	8.524
I	1.02.03	Oneri finanziari	2.643	0,27		0,00	2.643
I	1.02.05	Restituzione e rimborsi	2.447	0,25	628	0,38	1.819
I	1.02.06	Uscite non class. Altre voci		0,00		0,00	-
	Totale Uscite correnti		973.810		883.403		90.407

Tit.	Cat.		2013	%	2013	%	Differenza
II	2.01.01	Acquisizione di beni	354	100,00	43.872	100,00	-43.518
II	2.01.02	Acquisizione imm.ni tecniche		0,00			
	Totale Uscite c/Capitale		354		43.872		-43.518
III	3.01.01	Partite di giro	136.273	100,00	141.785	100,00	-5.512
	Totale Uscite partite di giro		136.273		141.785		-5.512
	Totale Uscite partite di giro		1.110.437		1069.060		-41.377

Le uscite di parte corrente hanno subito un incremento del 10% circa, rispetto all'anno 2013, mantenendo comunque fermi i limiti imposti dalla legge.

Per quanto invece riguarda le uscite in conto capitale ammontano a € 354.

Dalla tabella si rileva

Incrementi:

per un totale di € 99.047 riguardano:

- Oneri per il personale non dipendenti
- Uscite per beni di consumo
- Uscite per prestazioni istituzionali
- Trasferimenti passivi
- Oneri finanziari
- Restituzioni e rimborsi

Decrementi:

per un totale di 8.640 riguardano:

- Uscite per prestazioni istituzionali;

Per le singole categorie delle uscite correnti ed in c/capitale è da sottolineare quanto segue:

TITOLO I- USCITE CORRENTI

- UPB 1.1 Funzionamento

- *Categoria-1.1.1 Uscite per gli Organi dell'Ente € 327.157*

Gli impegni di spesa relativa a questa categoria risultano così suddivisi: compenso e rimborso spese Commissario e commissario aggiunto € 246.199 (comprensivi di oneri tributari e previdenziali a carico dei Commissari pari a € 112.148,00), compenso e rimborso spese Collegio dei Revisori dei conti € 35.011, contributi INPS gestione separata € 25.099, IRAP inerente ai compensi del Commissario, Commissario aggiunto e Collegio dei Revisori € 20.984.

- *Categoria-1.1.2 Oneri per il personale in attività di servizio € 54.079*

L'impegno di spesa di questa categoria risulta essere pari a € 54.079.

Corre l'obbligo evidenziare che l'Autorità Portuale non dispone di pianta organica e conseguentemente di personale dipendente, la posta in bilancio evidenzia una spesa indispensabile per il perseguimento degli obiettivi e quindi per raggiungere i propri fini istituzionali.

La spesa risulta così suddivisa:

- Incarico di collaborazione esterna finalizzato alla gestione del servizio contabile/amministrativo, in ottemperanza alla normativa vigente ed al regolamento di amministrazione e contabilità;
- Incarico di collaborazione esterna finalizzato alla gestione del servizio contabile/lavoristico, in ottemperanza alla normativa vigente ed al regolamento di amministrazione e contabilità con relativa elaborazione dei cedolini paga;
- Incarico di collaborazione esterna in materia di demanio marittimo finalizzato a gestire tutti gli aspetti tecnici/amministrativi inerenti alle concessioni e al settore demanio.

L'importo è in linea con l'anno 2013

- *Categoria-1.1.3 Uscite per gli acquisti di beni di consumo e di servizio € 109.367*

La categoria comprende tutti gli impegni di spesa inerenti al funzionamento dell'Ente. Sono allineate spese per utenze, per materiale di economato, per pulizia ufficio, postali, per aggiornamento software e spese per contratto di somministrazione lavoro. L'importo, rispetto all'esercizio 2013, subisce un aumento di circa 20%. L'incremento è dovuto alla necessità di ottemperare a quanto disposto dalla circolare n. M_/PORTI/10371 del 1 agosto 2012, che ha introdotto nuove modalità di comunicazione all'anagrafe tributaria dei dati riguardanti le concessioni delle aree demaniali. In particolare per tale adempimento le PP.AA. sono obbligate ad utilizzare il canale telematico attraverso il sistema informativo del Demanio (S.I.D.). Al fine di conseguire uno dei principali obiettivi della procedura di disporre della banca dati aggiornata ed alienata del S.I.D. e preso atto della assenza di organico, e tenuto conto dell'esigenza inderogabile di sopprimere alla mancanza dell'ufficio preposto all'attuazione della innanzi procedura, l'Ente nel 2014 si è dotato di una unità lavorativa con la sottoscrizione di un contratto di somministrazione lavoro a tempo determinato,

- *Categoria-1.2.1 Uscite per prestazioni istituzionali € 413.677*

L'importo di € 413.677 è costituito, prioritariamente, dall'impegno di spesa relativo ai seguenti servizi: servizio di pulizia, spazzatura inaffiamento e disinfestazione delle aree portuali e degli specchi acquei del porto commerciale e del porto industriale per € 124.382; servizio di manutenzione, tenuta in esercizio e fornitura di materiale di ricambio dell'impianto di illuminazione del porto industriale e del porto commerciale per € 48.118; servizio di erogazione dell'energia elettrica del porto commerciale, del porto industriale per € 67.420; servizio di portierato Bacino Alti Fondali e custodia Isola Ecologica per € 143.019; prestazioni di terzi per manutenzione e riparazioni in ambito portuale per € 29.900; spese promozionali e di propaganda strettamente connesse all'attività istituzionale € 1.738. Tale categoria subisce, rispetto all'anno 2013, un aumento di circa del 20%. L'aumento è da correlarsi in parte al servizio di portierato presso il Bacino Alti Fondali del Porto di Manfredonia, in quanto a seguito della Circolare del Ministero degli Interni del 20.02.2013 in applicazione del D.M. del 15.09.2009 n.154 ha obbligato l'impiego dei soggetti addetti al servizio di avere la qualifica di Guardia Giurata armata ed in parte alle spese di manutenzione al Bacino Alti Fondali che ha interessato la fornitura e posa in opera di scalette metalliche di accesso alle banchine ai fini della sicurezza per gli operatori portuali.

- *Categoria-1.2.2 Trasferimenti passivi € 64.440*

L'importo, pari ad € 64.440 si riferisce al versamento a favore del bilancio dello Stato delle somme derivanti dalla coattiva riduzione delle spese. In particolare:

- Art.8, comma 3 decreto legge 95/2012-	€ 4.663
- Art.50, comma 3, decreto legge n.66/2014	€ 2.332
- Art.6, comma 3 decreto legge 78/2010	€ 31.955
- Art. 5, comma, comma 14 decreto legge 95/12	€ 14.379
- Art. 6, comma 12 decreto legge 78/2010	€ 4.919
-Art. 1, comma 141, legge 24/12/2012 n. 228 (anno 2014)	€ 3.096
-Art. 1, comma 141, legge 24/12/2012 n. 228 (anno 2013)	€ 3.096

In ottemperanza alla normativa vigente l'Ente ha versato le seguenti somme:

€ 51.253,00 capitolo n. 3354 del capo X;
 € 6.995,00 capitolo n. 3412 del capo X
 € 6.191,66 capitolo n. 3502 del capo X

TITOLO II- SPESE IN CONTO CAPITALE

- UPB 2.1 INVESTIMENTI

- *Categoria - 2.1.2 Acquisiz. di immobilizzazione tecniche € 354*

L'impegno di spesa relativo a questa categoria di € 354 è da collegare all'acquisto di un notebook, necessario alla unità lavorativa per comunicare all'anagrafe tributaria dati riguardanti le concessioni delle aree demaniali,

GESTIONE RESIDUI a seguito di una verifica amministrativa sono state individuate delle insussistenze di crediti per complessivi euro 1.323,05, mentre per le spese si sono determinate economie euro 1.815,64.

RISULTATI FINALI COMPLESSIVI

L'esercizio 2014 come può ricavarsi dalle note illustrative in precedenza riportate, si è chiuso con i seguenti risultati finanziari:

- Avanzo di parte corrente	180.398
- Avanzo di competenza in c/capitale	19.654
- Pareggio delle partite di giro	136.273
- Avanzo finanziario di competenza	200.052

L'avanzo di amministrazione risulta di euro 605.819 ed è così determinato:-

- Fondo cassa all'inizio dell'esercizio 2014	400.438
- Riscossioni	
in c/competenza	584.559
in c/ residui	2.587.035
Pagamenti	
In c/ competenza	758.345
In conto residui	2.542.599
Disponibilità di cassa al 31/12/2014	271.088
Residui attivi	
Esercizi precedenti	27.202.629
Esercizio 2013	725.931
Residui passivi	
Esercizi precedenti	9.041.736
esercizio 2013	352.093
Avanzo di Amministrazione	
Alla fine dell'esercizio	18.805.819
Contributo di manutenzione straordinario c/vincolato	
accantonamento legge finanziaria n.266/2005, art.1,c.78, lettera H	18.200.000
Avanzo disponibili alla fine dell'esercizio 2014	605.819

CONTO ECONOMICO

Il conto economico presenta un avanzo Economico prima delle imposte pari a € 169.699 e un risultato di avanzo Economico dopo le imposte di pari importo, non essendoci imposte da pagare.

NOTA INTEGRATIVA

**NOTA INTEGRATIVA AL BILANCIO 2014**

Il bilancio di esercizio è stato redatto in conformità alla vigente normativa del codice civile ; esso è costituito dallo Stato Patrimoniale artt. 2424 e 2424 bis c.c.) e dal Conto Economico (2425 e 2425 bis c.c.) e dalla presente Nota integrativa corredata dagli appositi prospetti di dettaglio.

Criteri di valutazione

Nella redazione del bilancio sono stati osservati i criteri contemplati dall'art. 2423 bis del codice civile e dunque i principi di prudenza e competenza, nella prospettiva della continuazione dell'attività e tenendo conto della funzione economica dell'elemento dell'attivo o del passivo considerato.

Con riferimento ai criteri di valutazione, si ricorda che quelli utilizzati nella formazione del bilancio chiuso al 31/12/2014 non si discostano dai criteri adottati per il bilancio del precedente esercizio.



STATO PATRIMONIALE EX ART. 2424	Anno 2014	Anno 2013	Anno 2012
ATTIVO			
A) Crediti verso soci per versamenti ancora dovuti		0	0
B) Immobilizzazioni	3.500.451	946.551	355.234
I- Immobilizzazioni immateriali	440.282	295.499	72.871
4) concessioni, licenze, marchi e diritti simili		1.562	3.002
7) altre	440.282	293.937	69.869
II - Immobilizzazioni materiali	3.060.169	651.052	282.363
2) impianti e macchinari	16.593		
Costo storico	20.461		
Fondi ammortamento	3.868		
3) attrezzature industriali e commerciali	16.216	19.643	22.537
Costo storico	24.948	26.279	26.279
Fondi ammortamento	8.732	6.636	3.742
4) altri beni	1.210	144	1.537
Costo storico	15.458	15.104	15.104
Fondi ammortamento	14.249	14.960	13.567
5) immobilizzazioni in corso e acconti	3.026.150	631.264	258.289
III - Immobilizzazioni finanziarie			0
C) Attivo circolante	28.199.648	30.190.408	30.741.491
I - Rimanenze	0	0	0
II - Crediti	27.928.560	29.789.970	30.240.563
1) verso clienti	27.928.560	29.789.970	30.240.563
Entro 12 mesi	987.015	620.115	451.362
oltre 12 mesi	26.941.545	29.169.855	29.789.201
III - Attività finanziarie che non costituiscono immobilizzazioni			0
IV - Disponibilità liquide	271.088	500.928	412.274
1) depositi bancari e postali	271.088	500.928	412.274
D) Ratei e risconti			0
TOTALE ATTIVO	31.700.099	31.096.725	30.884.716
PASSIVO			
A) Patrimonio netto	698.829	529.129	485.803
VIII - Utili (perdite) portati a nuovo	529.129	485.803	441.049
IX - Utile (perdita) dell'esercizio	169.699	43.326	44.754
Quota dell'utile a riserva	169.699	43.326	44.754
B) Fondi per rischi ed oneri	0	0	0
C) Trattamento di fine rapporto di lavoro subordinato	0	0	0
D) Debiti	993.988	611.281	610.922
7) debiti verso fornitori	993.987	611.281	610.922
Entro 12 mesi	993.987	611.281	610.922
E) RATEI E RISCONTI	30.007.282	29.996.549	30.000.000
Risconti passivi a m-l/t	30.007.282	29.996.549	30.000.000
TOTALE PASSIVO	31.700.099	31.136.960	31.096.725

I più significativi criteri di valutazione adottati per la redazione del bilancio dell'esercizio 2014 in osservanza dell'art. 2426 c.c., sono i seguenti

Immobilizzazioni

Immateriali

Sono state iscritte al costo storico di acquisizione ed evidenziate al netto degli ammortamenti effettuati nel corso degli esercizi e imputati direttamente alle singole voci.

Materiali



Sono state iscritte al costo di acquisto e rettificate dai corrispondenti fondi di ammortamento.

Nel valore di iscrizione in bilancio sono compresi gli oneri accessori e i costi sostenuti per l'utilizzo dell'immobilizzazione.

Le quote di ammortamento, imputate a conto economico, sono state calcolate in base alla residua vita utile di ciascun bene.

Sia per le immobilizzazioni materiali che per quelle immateriali non è stata fatta nessuna modifica nei criteri di ammortamento e nei coefficienti applicati, facendo decorrere agli ammortamenti dalla data di completamento dei lavori e dei collaudi.

Crediti - Residui Attivi

Sono indicati in base al presumibile valore di realizzo, con separata indicazione, per ciascuna voce, degli importi esigibili oltre l'esercizio successivo.

Debiti - Residui Passivi

Sono stati rilevati al loro valore nominale, eventualmente rettificato da resi o da rettifiche di fatturazione, con separata indicazione, per ciascuna voce, degli importi esigibili oltre l'esercizio successivo.

Ratei e risconti

Sono stati esposti sulla base del principio di competenza temporale dell'esercizio.

Risconti passivi

Sono costituiti da contributi in conto capitale per un totale di € 30.007.282. L'importo è dato dalla somma delle opere eseguite con contributi dello Stato diminuito dal valore di ammortamento delle opere concluse ed iscritte nelle immobilizzazioni.

Determinazione dei ricavi

I ricavi per concessione di aree e prestazioni di servizi sono stati rilevati in base al criterio individuato dall'art. 222 reg. cont. dello Stato, richiamato nel vigente Regolamento di amministrazione e contabilità dell'Autorità portuale di Manfredonia, che individua nell'accertamento la fase in cui sorge una obbligazione pecuniaria attiva per l'Amministrazione, vale a dire il diritto a riscuotere certe somme da terzi. Nella fattispecie gli atti necessari per l'attivazione dell'accertamento e conseguentemente per la contabilizzazione dei ricavi sono rappresentati dalla formalizzazione dell'atto amministrativo di determinazione del canone annuo dovuto dagli utenti concessionari.

**IMMOBILIZZAZIONI**

Le immobilizzazioni sono raggruppate in due categorie sottoindicate:

I. Immobilizzazioni immateriali

Saldo al 31/12/2014	Saldo al 31/12/2013	Variazioni
440.282	293.937	146.345
Licenze software		
Licenze software		
Costo storico		15.962
Ammortamento esercizio precede		14.400
Saldo al 31.12/2013		1.562
Storno da fondo altri beni		1.437-
Acquisizione dell'esercizio		
Ammortamento dell'esercizio		125
Saldo al 31.12.2014		====
Manutenzione straordinaria		
Al 31/12/2013		309.448
Ammortamento al 31.12/2013		15.510
Saldo al 31.12.2013		293.938
Opere finite al 31/12/2014		158.183
Ammortamento al 31.12/2014		11.889
Saldo al 31/12/2014		440.282

Le immobilizzazioni immateriali sono pari a € 483.594.

Sono costituite da:

opere concluse per l'importo di euro 388.268;

manutenzione straordinaria per € 79.364;

licenze software € 15.962

Dedotti gli ammortamenti a tutto il 31/12/2014 di € 43.311, residuano € 440.283.

L'incremento è correlato ad una nuova opera completata nel 2014. (€ 158.184 – l'ammortamento d € 11.839).

I. Immobilizzazioni materiali

Saldo al 31/12/2014	Saldo al 31/12/2013	Variazioni
3.060.169	651.052	2.409.117
Attrezzature Industriali e Commerciali		
Costo storico		Importo
		26.279
Ammortamenti esercizi precedenti		6.636
Saldo al 31/12/2013		19.643
Storno a impianti e macchinari		-1331
Storno a fondo impianti e macchinari		+398
Acquisizione dell'esercizio		
Ammortamenti dell'esercizio		2.494
Saldo al 31/12/2014		16.218
Altri beni materiali		
Costo storico		Importo
		15.104
Ammortamenti esercizi precedenti		14.960



Saldo al 31/12/2013	144
Storno a c/ immobilizz.imm. software	1.437
Storno a c/ fondo impianti e macchinari	199
Acquisizione esercizio	353
Ammortamenti dell'esercizio	926
Saldo al 31/12/2014	1.207

Impianti e macchinari	Importo
Costo storico (da attrezz.indstriale e commerciale)	1.331
Ammortamenti esercizi precedenti (attrezz.industriale e commerciale)	398
Ammortamenti esercizi precedenti altri beni)	199
Saldo al 31.12.2013	733
Acquisizione dell'esercizio	19130
Ammortamenti dell'esercizio	3.270
Saldo al 31/12/2014	16.593

Immobilizzazioni in corso e acconti	Importo
Saldo al 31/12/2013	631.264
Acquisizione dell'esercizio	2.394.886
Saldo al 31/12/2014	3.026.150

Le immobilizzazioni materiali sono pari a € 3.087.017, si incrementano rispetto allo scorso esercizio di € 2.394.886

Sono costituite da:

costruzioni leggere per l'importo di euro 24.948;

mobili, arredo ufficio per l'importo di € 9.075;

beni inferiori a 516,46 per l'importo di euro 2.851

macchine d'ufficio elettroniche per € 3.532;

costruzioni in corso € 3.026.150;

attrezzature per euro 20.461;

Dedotti gli ammortamenti a tutto il 31/12/2014 di € 26.848 residuano € 3.060.169.

II. Residui Attivi con separata indicazione, per ciascuna voce, degli importi esigibili oltre l'esercizio successivo. I crediti di maggiore consistenza riguardano i crediti nei confronti del Ministero delle Infrastrutture e dei Trasporti pari euro 26.941.545, per realizzazione di opere infrastrutturali.

Saldo al 31/12/2014	Saldo al 31/12/2013	Variazioni
27.928.560	29.789.663	(1.861.103)

Si riportano le informazioni relative ai crediti secondo le scadenze:

Crediti	Entro 12 mesi	Oltre 12 mesi	Totale
Verso utenti, clienti	987.015		987.015
Tributari			
Verso lo Stato ed altri soggetti		26.941.545	26.941.545

IV. Disponibilità liquide

Saldo al 31/12/2014	Saldo al 31/12/2013	Variazioni
271.088	400.439	(129.351)
Disponibilità liquide	Saldo al 31/12/2014	Saldo al 31/12/2013



Depositi bancari

271.088

400.439

PASSIVITA'**PATRIMONIO NETTO**

Saldo al 31/12/2014 698.829	Saldo al 31/12/2013 529.129	Variazioni 169.700
--------------------------------	--------------------------------	-----------------------

Voci di patrimonio netto	Saldo al 31/12/2013	Incrementi	Decrementi	Saldo al 31/12/2014
Capitale sociale	=====	=====	=====	
Riserve statutarie				
Utili (perdite) portati a nuovo	485.803	43.326	=====	529.129
Utile (perdita) dell'esercizio	169.699			169.699

Con riferimento ai movimenti nel patrimonio netto si riporta la tabella che segue:

	Capitale sociale	Utili(perdite) Portati a nuovo	Risultato d'esercizio	Totale
All'inizio dell'esercizio precedente	=====	=====	43.326	43.326
Destinazione del risultato dell'esercizio		43.326		
Risultato dell'esercizio precedente		485.803	43.326	
Alla chiusura dell'esercizio precedente	=====	485.803	43.326	529.129
Destinazione del risultato dell'esercizio		169.699		
Risultato dell'esercizio corrente		529.129	169.699	698.829
Alla chiusura dell'esercizio corrente	=====	529.129	169.699	698.829

Debiti

Saldo al 31/12/2014 993.989	Saldo al 31/12/2013 611.281	Variazioni 382.708
--------------------------------	--------------------------------	-----------------------

I debiti sono stati indicati al valore nominale; con riferimento alla scadenza, si espone quanto segue:

Tipologia	Entro 12 mesi	Oltre 12 mesi	Oltre 5 anni	Totale
Debiti verso fornitori	993.989	=====	=====	993.989



CONTO ECONOMICO ex art. 2425	2014	2013	2012
A) Valore della produzione	1.160.831	940.300	895.626
1) ricavi delle vendite e delle prestazioni	1.151.556	940.300	895.626
5) altri ricavi	9.275		
B) Costi della produzione	989.820	895.145	844.657
6) per materie prime, sussidiari, di consumo e merci	578	1.044	1.126
7) per servizi	522.465	436.161	436.892
9) per il personale	381.236	389.655	356.403
b) oneri sociali	45.947	49.932	44.253
e) altri costi	335.289	339.723	312.150
10) ammortamenti e svalutazioni	18.654	11.741	10.183
a) ammortamento delle immobilizzazioni immateriali	11.965	7.455	5.444
b) ammortamento delle immobilizzazioni materiali	6.689	4.286	4.739
14) oneri diversi di gestione	66.887	56.544	40.053
Differenza tra valore e costi della produzione (A - B)	171.011	45.155	50.969
C) Proventi e oneri finanziari	3	2.708	1.553
16) altri proventi finanziari	2.651	2.708	1.554
d) proventi diversi dai precedenti	2.651	2.708	1.554
17) interessi ed altri oneri finanziari	2.643		1
D) Rettifiche di valore di attività finanziarie			
E) Proventi e oneri straordinari	(1.323)	(4.536)	9
20) proventi		290	9
21) oneri	1.323	4.827	7.777
Risultato prima delle imposte (A - B +- C +- D +- E)	169.699	43.326	44.754
23) utile (perdita) dell'esercizio	169.699	43.326	44.754

VALORE DELLA PRODUZIONE

Saldo al 31/12/2014	Saldo al 31/12/2013	Variazioni
1.160.831	940.300	220.531

Tipologia	Saldo al 31/12/2014	Saldo al 31/12/2013	Variazioni
Proventi e corrispettivi per la produzione delle prest. e/o servizi	1.151.556	940.300	211.256
Altri ricavi	9.275		9.275

Le tabelle che seguono espongono i ricavi per categoria di attività:

Categoria	Saldo al 31/12/2014	Saldo al 31/12/2013	Variazioni
Canoni demaniali	706.813	407.911	298.902
Proventi da autorizzazioni	12.806	11.006	1.800
Proventi vari	90.583	157.525	(66.942)
Tasse portuali	341.355	360.407	(19.052)

I proventi da autorizzazioni, pari a € 12.806, sono costituiti dalle seguenti voci:



proventi autorizzazioni ex art.17 per € 3.839, proventi di autorizzazioni ex art.16 L.84/94 per € 3.767, proventi ex art.68 C.d.N. € 5.200; l'incremento, rispetto all'esercizio 2013, è da correlarsi ad una maggiore entrata dei proventi incamerati dall'Ente per l'esercizio delle attività nell'ambito del demanio nel Porto di Manfredonia ai sensi dell'art. 68 C.d.N.;

proventi vari, pari a € 90.583, sono costituiti dalle seguenti voci; proventi per diritti di ormeggio € 80.350, proventi per l'affidamento servizio gestione rifiuti delle navi per € 1.606, proventi per spese relative all'istruttoria per il rilascio delle concessioni per € 6.057, proventi per accesso in porto € 2.570, il decremento è da correlarsi al mancato rimborso della tassa smaltimento rifiuti solidi urbani in ambito portuale da parte del Comune di Manfredonia pari a € 47.421 ed ai proventi per spese istruttorie che subiscono un calo rispetto all'esercizio 2013;

COSTI DELLA PRODUZIONE

Saldo al 31/12/2014	Saldo al 31/12/2013	Variazioni
990.590	895.145	95.445

I costi della produzione sono così suddivisi:

1) per materie prime, sussidiarie, consumo e merci € 578 -

L'importo di € 578 è costituito dal materiale di economato e facile consumo;

2) per servizi € 522.465-

L'importo di € 522,465 è costituito dalle seguenti voci:

a) per € 413,677 per spese per prestazioni istituzionali così suddivise:

(€ 124.382) spesa per pulizia, spazzatura e disinfestazione delle aree portuali e degli specchi acquei; (€ 48.118) spesa per manutenzione impianto elettrico in ambito portuale; (€ 67.420) spesa per fornitura di energia elettrica in ambito portuale; (€ 130.849) spesa relativa al servizio di portierato per la port-security - direttiva 2005/65/CE; (€ 3.470) per spese di recupero e smaltimento rifiuti in ambito portuale; (€ 29.000) per spese di manutenzione; (€ 1.738) per spese promozionali e di propaganda strettamente connesse all'attività istituzionale; (€ 8.000) spesa relativa al gestore del servizio delle isole ecologiche degli oli esausti e relativa pulizia banchina di cui al D.Lgs n. 182/2003 s.m.i. e D.Lgs n. 152/2006 s.m.i.; (€ 700) spesa relativa al servizio di pulizia bagni pubblici ubicati presso Bacino Alti Fondali Port di Manfredonia;

b) per € 108.789 spese per beni e servizi così suddivisi:

(€ 1.106) spese postali; (€ 1.703-) spese telefoniche; (€ 1.397-) spese per energia elettrica sede Autorità Portuale; (€ 1.142-) spese gas riscaldamento; (€ 3.221-) spese per pulizia locali sede Autorità Portuale; (€ 10.761-) spesa per assistenza sistemistica ed operativa del software di contabilità; (€ 67.826-) spese per contratto di somministrazione; (€ 20.000) spese per polizza di assicurazione di responsabilità civile verso terzi; (€ 1.633-) spese diverse ;

3) per il personale - € 335.289

L'importo di € 335.289 è costituito, dalle seguenti voci:

a) altri costi € 281.210

L'importo di € 281.210 è così suddiviso:

(€ 246.199) per indennità corrisposte al Commissario e Commissario Aggiunto; (€ 35.011) per indennità e trasferte corrisposte al Collegio dei Revisori; (€ 54.079) spesa relativa agli incarichi di collaborazioni esterne, quali consulenze inerenti all'attività amministrativa/contabile, alla attività contabile lavoristica e alle attività tecniche/amministrative del settore demanio;

b) oneri sociali € 45.947

L'importo di € 45.947 è così suddiviso:

(€ 24.963) contributi previdenziali a carico dell'Ente sull'indennità di carica del commissario e commissario aggiunto; (€ 20.984) Imposta Regionale Attività Produttive sull'indennità di carica degli organi dell'Ente e Collegio dei Revisori;

4) Ammortamento e svalutazione

a) ammortamento delle immobilizzazioni immateriali € 11.965

Il costo delle immobilizzazioni immateriali raggruppa la quota di ammortamento del software e la quota di



ammortamento della manutenzione straordinaria su bene demaniali. In riferimento alle immobilizzazioni immateriali si precisa quanto segue:

1) acquisizione di immobilizzazioni immateriali – trattasi di acquisto di software di contabilità il cui importo, pari ad € 14.400,00, è ammortizzato nell'arco di 5 anni, coefficiente di ammortamento pari al 10%;

2) acquisizione di Immobili ed opere portuali- trattasi di manutenzione straordinaria su beni demaniali non separabili dai beni stessi e perciò sono classificati tra le immobilizzazioni immateriali, coefficiente pari 3%; opere portuali realizzate con i contributi dello Stato ultimate nell'anno 2014, coefficiente dell'1,50% ;

b) ammortamento immobilizzazioni materiali € 6.689

Le immobilizzazioni materiali sono iscritte secondo il criterio del costo di acquisizione.

Le immobilizzazioni sono sistematicamente ammortizzate in ogni esercizio sulla base di aliquote economico-tecniche determinate in relazione alle residue possibilità di utilizzazione dei beni, anche con la verifica delle tabelle M.Finanze di cui al DM 1988.

Il costo delle immobilizzazioni materiali raggruppa la quota di ammortamento delle costruzioni leggere coefficiente di ammortamento pari al 10%; la quota di ammortamento di macchine elettroniche e impianti e macchinari coefficiente di ammortamento pari al 20%.

In considerazione del dettato del principio contabile nazionale n.16, in luogo del ragguglio a giorni, le aliquote applicate sono ridotte al 50% nel primo anno di entrata in funzione dei beni per riflettere il loro minore utilizzo.

14) oneri diversi di gestione € 66.887.

L'importo di € 66.886 è costituito per € 64.439, dalla somma versata in appositi capitoli dell'entrata del bilancio dello Stato, in osservanza alla normativa vigente, e per € 2.447 da rimborsi diversi.

PROVENTI E ONERI FINANZIARI

Saldo al 31/12/2014	Saldo al 31/12/2013	Variazioni
2.708	2.708	1.155

Categoria	Saldo al 31/12/2013	Saldo al 31/12/2013	Variazioni
Interessi Attivi	2.651	2.708	(57)
Sopravvenienze attive/insusist.p	3	290	(287)
Insussistenze attive/sprravv.ps	1.323	4.827	(3.504)
Oneri bancari	2.643	=====	2.643

Il presente bilancio, composto da Stato patrimoniale, Conto economico e Nota integrativa, rappresenta in modo veritiero e corretto la situazione patrimoniale e finanziaria nonché il risultato economico dell'esercizio e corrisponde alle risultanze delle scritture contabili. Il conto economico presenta un avanzo Economico prima delle imposte pari a € 169.699 e risultato di avanzo Economico dopo le imposte di pari importo, non essendoci imposte da pagare.

Autorità Portuale di Manfredonia

Rendiconto Finanziario Decisionale

Codice	Denominazione	Anno 2014			Anno 2013		
		Residui	Competenza (Accertamenti)	Cassa (Riscossioni)	Residui	Competenza (Accertamenti)	Cassa (Riscossioni)
	TITOLO I - ENTRATE CORRENTI						
	UPB 1.1 - ENTRATE DERIVANTI DA TRASFERIMENTI CORRENTI						
	Categoria 1.1.1 - TRASFERIMENTI DA PARTE DELLO STATO	0	0	0	0	0	0
	Categoria 1.1.2 - TRASFERIMENTI DA PARTE DELLA REGIONE	0	0	0	0	0	0
	Categoria 1.1.3 - TRASFERIMENTI DA PARTE DEI COMUNI E DELLE PROVINCE	0	0	0	0	0	0
	Categoria 1.1.4 - TRASFERIMENTI DA PARTE DI ALTRI ENTI DEL SETTORE PUBBLICO	0	0	0	0	0	0
	UPB 1.2 - ENTRATE DIVERSE						
	Categoria 1.2.1 - ENTRATE TRIBUTARIE	0	354.160	309.720	0	371.413	371.413
	Categoria 1.2.2 - ENTRATE DERIVANTI DALLA VENDITA DI BENI E DALLA PRESTAZIONE DI SERVIZI	15.780	8.627	18.807	2.250	23.223	8.893
	Categoria 1.2.3 - REDDITI E PROVENTI PATRIMONIALI	508.742	709.464	377.072	348.953	410.619	250.829
	Categoria 1.2.4 - POSTE CORRETTIVE E COMPENSATIVE DI SPESE CORRENTI	67.165	0	0	67.165	47.421	47.421
	Categoria 1.2.5 - ENTRATE NON CLASSIFICABILI IN ALTRE VOCI	20.837	81.956	81.413	22.140	86.882	87.662
	TOTALE TRATE CORRENTI	612.523	1.154.207	787.011	440.507	939.557	766.217
	TITOLO II - ENTRATE IN CONTO CAPITALE						
	UPB 2.1 - ENTRATE PER ALIENAZIONE DI BENI PATRIMONIALI E RISCOSSIONE DI CREDITI						
	Categoria 2.1.1 - ALIENAZIONE IMMOBILI E DIRITTI REALI	0	0	0	0	0	0
	Categoria 2.1.4 - RISCOSSIONE DI CREDITI	0	0	0	0	0	0
	UPB 2.2 - ENTRATE DERIVANTI DA TRASFERIMENTI IN CONTO CAPITALE						
	Categoria 2.2.1 - TRASFERIMENTI DELLO STATO	29.169.855	20.008	2.248.318	29.789.201	0	619.346
	Categoria 2.2.2 - TRASFERIMENTI DELLA REGIONE	0	0	0	0	0	0
	Categoria 2.2.3 - TRASFERIMENTI DA COMUNI E PROVINCE	0	0	0	0	0	0
	Categoria 2.2.4 - TRASFERIMENTI DA ALTRI ENTI	0	0	0	0	0	0
	UPB 2.3 - ACCENSIONE DI PRESTITI						
	Categoria 2.3.1 - ASSUNZIONE DI MUTUI	0	0	0	0	0	0
	Categoria 2.3.2 - ASSUNZIONE DI ALTRI DEBITI FINANZIARI	0	0	0	0	0	0
	TOTALE NTRATE IN CONTO CAPITALE	29.169.855	20.008	2.248.318	29.789.201	0	619.346
	TITOLO III - PARTITE DI GIRO						
	UPB 3.1 - ENTRATE AVENTI NATURA DI PARTITA DI GIRO						
	Categoria 3.1.1 - ENTRATE AVENTI NATURA DI PARTITE DI GIRO	7.285	136.273	136.263	7.362	141.785	141.862
	TOTALE PARTITE DI GIRO	7.285	136.273	136.263	7.362	141.785	141.862
	TOTALE GENERALE ENTRATE	29.789.664	1.310.489	3.171.593	30.237.070	1.081.342	1.527.425

Autorità Portuale di Manfredonia
Riepilogo Rendiconto Finanziario Decisionale

Codice	Denominazione	Anno 2014			Anno 2013		
		Residui	Competenza (Accertamenti)	Cassa (Riscossioni)	Residui	Competenza (Accertamenti)	Cassa (Riscossioni)
	TOTALE TRATE CORRENTI	612.523,47	1.154.207,13	787.011,44	440.507,15	939.556,77	766.217,40
	TOTALE NTRATE IN CONTO CAPITALE	29.169.854,93	20.008,22	2.248.318,00	29.789.200,57	0,00	619.345,64
	TOTALE PARTITE DI GIRO	7.285,32	136.273,30	136.263,31	7.362,29	141.785,21	141.862,18
	TOTALE GENERALE ENTRATE	29.789.663,72	1.310.488,65	3.171.592,75	30.237.070,01	1.081.341,98	1.527.425,22

Autorità Portuale di Manfredonia
Rendiconto Finanziario Decisionale

Codice	Denominazione	Anno 2014			Anno 2013		Cassa (Pagamenti)
		Residui	Competenza (Impegni)	Cassa (Pagamenti)	Residui	Competenza (Impegni)	
	TITOLO I - USCITE CORRENTI						
	UPB 1.1 - FUNZIONAMENTO						
	Categoria 1.1.1 - USCITE PER GLI ORGANI DELL'ENTE	9.515	327.157	303.706	32.310	335.797	358.592
	Categoria 1.1.2 - ONERI PER IL PERSONALE IN ATTIVITÀ DI SERVIZIO	23.967	54.079	43.027	27.584	53.858	57.475
	Categoria 1.1.3 - USCITE PER L'ACQUISTO DI BENI DI CONSUMO E DI SERVIZIO	29.953	109.367	101.090	5.597	91.404	67.048
	UPB 1.2 - INTERVENTI DIVERSI						
	Categoria 1.2.1 - USCITE PER PRESTAZIONI ISTITUZIONALI	417.829	413.677	254.258	546.380	345.800	474.349
	Categoria 1.2.2 - TRASFERIMENTI PASSIVI	0	64.440	64.440	0	55.916	55.916
	Categoria 1.2.3 - ONERI FINANZIARI	0	2.643	2.643	0	0	0
	Categoria 1.2.4 - ONERI TRIBUTARI	0	0	0	0	0	0
	Categoria 1.2.5 - POSTE CORRETTIVE E COMPENSATIVE DI ENTRATE CORRENTI	0	2.447	2.447	0	628	628
	Categoria 1.2.6 - USCITE NON CLASSIFICABILI IN ALTRE VOCI	0	0	0	0	0	0
	UPB 1.3 - ONERI COMUNI						
	Categoria 1.3.1 - USCITE PER ONERI COMUNI	0	0	0	0	0	0
	UPB 1.4 - TRATTAMENTI DI QUIESCENZA, INTEGRATIVI E SOSTITUTIVI						
	Categoria 1.4.1 - ONERI PER IL PERSONALE IN QUIESCENZA	0	0	0	0	0	0
	TOTALE CITE CORRENTI	481.263	973.809	771.610	611.871	883.404	1.014.009
	TITOLO II - SPESE IN CONTO CAPITALE						
	UPB 2.1 - INVESTIMENTI						
	Categoria 2.1.1 - ACQUISIZIONE DI BENI DI USO DUREVOLE ED OPERE IMMOBILIARI E INVESTIMENTI	11.103.071	0	2.393.099	11.533.092	43.872	472.077
	Categoria 2.1.2 - ACQUISIZIONE DI IMMOBILIZZAZIONI TECNICHE	0	354	0	0	0	0
	Categoria 2.1.3 - PARTECIPAZIONI ED ACQUISTO DI VALORI MOBILIARI	0	0	0	0	0	0
	Categoria 2.1.4 - CONCESSIONI DI CREDITI ED ANTICIPAZIONI	0	0	0	0	0	0
	Categoria 2.1.5 - INDENNITÀ DI ANZIANITÀ E SIMILARI DOVUTE AL PERSONALE CESSATO DAL SERVIZIO	0	0	0	0	0	0
	UPB 2.2 - ONERI COMUNI						
	Categoria 2.2.1 - RIMBORSI DI MUTUI	0	0	0	0	0	0
	Categoria 2.2.2 - RIMBORSO DI ANTICIPAZIONI PASSIVE	0	0	0	0	0	0
	Categoria 2.2.3 - RIMBORSI DI OBBLIGAZIONI	0	0	0	0	0	0
	Categoria 2.2.4 - RESTITUZIONI ALLE GESTIONI AUTONOME DI ANTICIPAZIONI	0	0	0	0	0	0
	Categoria 2.2.5 - ESTINZIONI DEBITI DIVERSI	0	0	0	0	0	0
	TOTALE PESE IN CONTO CAPITALE	11.103.071	354	2.393.099	11.533.092	43.872	472.077
	TITOLO III - PARTITE DI GIRO						
	UPB 3.1 - USCITE AVENTI NATURA DI PARTITA DI GIRO						
	Categoria 3.1.1 - USCITE AVENTI NATURA DI PARTITE DI GIRO	0	136.273	136.235	44	141.785	141.829
	TOTALE PARTITE DI GIRO	0	136.273	136.235	44	141.785	141.829
	TOTALE GENERALE USCITE	11.584.335	1.110.436	3.300.943	12.145.007	1.069.061	1.627.915

Autorità Portuale di Manfredonia
Riepilogo Rendiconto Finanziario Decisionale

Codice	Denominazione	Anno 2014			Anno 2013		Cassa (Pagamenti)
		Residui	Competenza (Impegni)	Cassa (Pagamenti)	Residui	Competenza (Impegni)	
	TOTALE CITE CORRENTI	481.263,07	973.809,01	771.609,87	611.871,31	883.403,76	1.014.009,25
	TOTALE PESE IN CONTO CAPITALE	11.103.071,48	353,80	2.393.098,78	11.533.092,24	43.871,60	472.076,72
	TOTALE PARTITE DI GIRO	0,00	136.273,30	136.234,65	43,86	141.785,21	141.829,07
	TOTALE GENERALE USCITE	11.584.334,55	1.110.436,11	3.300.943,30	12.145.007,41	1.069.060,57	1.627.915,04

Conto Consuntivo Esercizio 2014

Rendiconto Finanziario Parte I
ENTRATE

Autorità Portuale di Manfredonia**RENDICONTO FINANZIARIO GESTIONALE**

ENTRATE PARTE I

Data: 01/01/2014

Al: 31/12/2014

Anno di Gestione: 2014

14/09/2015

Capitolo		Gestione di Competenza					Somme da Accertare		Differenze rispetto alle previsioni Residui	
Codice	Descrizione	Stanziamiento Iniziale	Variazioni (+)	Variazioni (-)	Previsione Assestata	Riscossioni	Da Riscuotere	Accertato	Differenza Previsioni (+)	Differenza Previsioni (-)
E1	TITOLO I - ENTRATE CORRENTI									
E1.1	Categoria 1.1.1 - TRASFERIMENTI DA PARTE DELLO STATO									
E111/10	Contributo dello Stato	0	0	0	0	0	0	0	0	0
	TOTALE CATEGORIA	0	0	0	0	0	0	0	0	0
E1.2	Categoria 1.1.2 - TRASFERIMENTI DA PARTE DELLA REGIONE									
E112/10	Contributo della Regione	0	0	0	0	0	0	0	0	0
	TOTALE CATEGORIA	0	0	0	0	0	0	0	0	0
E1.3	Categoria 1.1.3 - TRASFERIMENTI DA PARTE DEI COMUNI E									
E113/20	Contributo comuni	0	0	0	0	0	0	0	0	0
	TOTALE CATEGORIA	0	0	0	0	0	0	0	0	0
E1.4	Categoria 1.1.4 - TRASFERIMENTI DA PARTE DI ALTRI ENTI DEL									
E114/10	Contributo Camera di Commercio	0	0	0	0	0	0	0	0	0
E114/20	Contributo altri enti pubblici	0	0	0	0	0	0	0	0	0
E114/30	Contributi diversi	0	0	0	0	0	0	0	0	0
	TOTALE CATEGORIA	0	0	0	0	0	0	0	0	0
E1.2.1	Categoria 1.2.1 - ENTRATE TRIBUTARIE									
E121/10	Gestione tasse sulle merci imb e scar Cap III, Titoli L 82/63 ecc. (cod 901)	270.000	0	0	270.000	224.130	26.997	251.127	0	-18.873
E121/30	Gestione delle tasse ancoraggio (Capo I, Tit. I, L 82/63 e s.m.) (cod. 922)	120.000	0	0	120.000	72.785	17.443	90.228	0	-29.772
E121/40	Proventi di autorizzazione per operazioni portuali di cui all'art.16 L. 84/94	4.000	0	0	4.000	3.767	0	3.767	0	-233
E121/50	Proventi autorizzazioni per attività svolte nel porto di cui all' art.68 del C.N.	10.000	0	0	10.000	5.200	0	5.200	0	-4.800
E121/60	Proventi di autorizzazioni art.17	4.200	0	0	4.200	3.839	0	3.839	0	-361
	TOTALE CATEGORIA	408.200	0	0	408.200	309.720	44.440	354.160	0	-54.040
E1.2.2	Categoria 1.2.2 - ENTRATE DERIVANTI DALLA VENDITA DI BENI E									
E122/40	Proventi diversi	17.000	0	0	17.000	4.407	1.650	6.057	7	-10.950
E122/50	Proventi servizio auto e camion	5.000	0	0	5.000	2.570	0	2.570	0	-2.430
	TOTALE CATEGORIA	22.000	0	0	22.000	6.977	1.650	8.627	7	-13.380
E1.2.3	Categoria 1.2.3 - REDDITI E PROVENTI PATRIMONIALI									
E123/10	Canoni concessione aree	650.000	0	0	650.000	35.909	670.904	708.813	56.813	0
E123/20	Canoni di affitto beni patrimoniali dell'Ente	0	0	0	0	0	0	0	0	0
E123/30	Interessi attivi su titoli, depositi, c/c ecc.	3.000	0	0	3.000	2.651	0	2.651	0	-349
E123/40	Altri proventi patrimoniali	5.000	0	0	5.000	0	0	0	0	-5.000
	TOTALE CATEGORIA	658.000	0	0	658.000	38.561	670.904	709.464	56.813	-5.349
E1.2.4	Categoria 1.2.4 - POSTE CORRETTIVE E COMPENSATIVE DI									
E124/10	Recupero e rimborsi diversi	3.000	0	0	3.000	0	0	0	0	-3.000
E124/20	Concorsi da parte dello Stato (MIN LL PP) e di altri Enti per spese di servizi	0	0	0	0	0	0	0	0	0
	TOTALE CATEGORIA	3.000	0	0	3.000	0	0	0	0	-3.000
E1.2.5	Categoria 1.2.5 - ENTRATE NON CLASSIFICABILI IN ALTRE VOCI									
E125/10	Canoni di concessione per l'affidamento dei servizi di manutenzione, illuminazione, pulizia, gestione rifiuti delle navi di cui all'art. 6	3.600	0	0	3.600	1.606	0	1.606	0	-1.994
E125/20	Entrate varie ed eventuali	93.619	0	0	93.619	72.439	7.910	80.350	0	-13.269
	TOTALE CATEGORIA	97.219	0	0	97.219	74.046	7.910	81.956	0	-15.263
	TOTALE TITOLO	1.188.419	0	0	1.188.419	429.303	724.904	1.154.207	56.820	-91.031

Autorità Portuale di Manfredonia**RENDICONTO FINANZIARIO GESTIONALE**

ENTRATE PARTE I		Dal: 01/01/2014		Al: 31/12/2014		Anno di Gestione: 2014		14/09/2015	
Capitolo		Gestione di Competenza				Differenze rispetto alle previsioni Residui			
Codice	Descrizione	Stanziamiento Iniziale	Previsioni		Somme da Accertare		Differenza Previsioni		
			Variazioni (+)	Variazioni (-)	Riscossioni	Da Riscuotere	Accertato	(+)	(-)
E2	TITOLO II - ENTRATE IN CONTO CAPITALE								
E2.1	Categoria 2.1.1 - ALIENAZIONE IMMOBILI E DIRITTI REALI								
E211/10	Alienazione di Immobili	0	0	0	0	0	0	0	
E211/20	Cessione di diritti reali	0	0	0	0	0	0	0	
E2.1.4	TOTALE CATEGORIA								
E214/10	Categoria 2.1.4 - RISCOSSIONE DI CREDITI	0	0	0	0	0	0	0	
E214/10	Riscossione di prestiti ed anticipazioni a breve termine	0	0	0	0	0	0	0	
E2.2	TOTALE CATEGORIA								
E221	Categoria 2.2.1 - TRASFERIMENTI DELLO STATO	0	0	0	0	20 008	0	20 008	
E221/10	Finanziamento dello stato per esecuzione di opere di grande infrastruttura	0	0	0	0	0	0	0	
E221/20	Concorso da parte dello Stato per spese di manutenzione straordinaria delle parti comuni in ambito portuale (compresa la straordinaria delle parti comuni in ambito portuale)	0	0	0	0	0	0	0	
E2.2.2	TOTALE CATEGORIA								
E222	Categoria 2.2.2 - TRASFERIMENTI DELLA REGIONE	0	0	0	0	20 008	0	20 008	
E222/10	Contributo della Regione Puglia	0	0	0	0	0	0	0	
E2.2.3	TOTALE CATEGORIA								
E223	Categoria 2.2.3 - TRASFERIMENTI DA COMUNI E PROVINCE	0	0	0	0	0	0	0	
E223/10	Contributi comunali e provinciali	0	0	0	0	0	0	0	
E223/20	Contributo Comune	0	0	0	0	0	0	0	
E2.2.4	TOTALE CATEGORIA								
E224	Categoria 2.2.4 - TRASFERIMENTI DA ALTRI ENTI	0	0	0	0	0	0	0	
E224/10	Contributi Prefettura	0	0	0	0	0	0	0	
E224/20	Contributi diversi	0	0	0	0	0	0	0	
E2.3.1	TOTALE CATEGORIA								
E231	Categoria 2.3.1 - ASSUNZIONE DI MUTUI	0	0	0	0	0	0	0	
E231/10	Operazioni finanziarie a medio e lungo termine	0	0	0	0	0	0	0	
E2.3.2	TOTALE CATEGORIA								
E232	Categoria 2.3.2 - ASSUNZIONE DI ALTRI DEBITI FINANZIARI	0	0	0	0	0	0	0	
E232/10	Operazioni finanziarie a breve termine	0	0	0	0	0	0	0	
E232/20	Depositi di terzi a cauzione	0	0	0	0	0	0	0	
E3	TOTALE CATEGORIA								
E3	TOTALE TITOLO					20 008	0	20 008	
E3.1.1	TITOLO III - PARTITE DI GIRO								
E311/10	Categoria 3.1.1 - ENTRATE AVVENTI NATURA DI PARTITE DI GIRO	150 000	0	0	150 000	120 614	0	-29 386	
E311/10	Ritenute erariali	25 000	0	0	25 000	14 659	0	-10 341	
E311/20	Ritenute previdenziali ed assistenziali	0	0	0	0	27	0	-27	
E311/30	Ritenute diversa	0	0	0	0	0	0	0	
E311/40	Recupero dal personale per anticipazioni concesse dall'Ente	0	0	0	0	0	0	0	
E311/50	Trattenute per conto terzi	20 000	0	0	20 000	0	0	-20 000	
E311/60	Rimborso di somme pagate per conto terzi	20 000	0	0	20 000	0	0	-20 000	

Autorità Portuale di Manfredonia

RENDICONTO FINANZIARIO GESTIONALE

AI: 31/12/2014

Dal: 01/01/2014

ENTRATA PARTE I

Anno di Gestione: 2014

14/09/2015

Capitolo	Gestione di Competenza										Differenze rispetto alle previsioni	
	Codice	Descrizione	Previsioni			Somme da Accertare				Differenza Previsioni (+)	Differenza Previsioni (-)	
			Stanziamento Iniziale	Variazioni (+)	Variazioni (-)	Previsione Assestata	Riscossioni	Da Riscuotere	Accertato			
	E311/70	Partite in sospeso	10.000	0	0	10.000	0	0	1.000	0	-9.000	
		TOTALE CATEGORIA	225.000	0	0	225.000	135.246	1.027	136.273	0	-88.727	
		TOTALE TITOLO	225.000	0	0	225.000	135.246	1.027	136.273	0	-88.727	
		Totale Generale Entrate	1.413.419	0	0	1.413.419	584.558	725.931	1.310.489	76.828	-179.758	

Conto Consuntivo Esercizio 2014

**Rendiconto Finanziario Parte I
USCITE**

Autorità Portuale di Manfredonia**RENDICONTO FINANZIARIO GESTIONALE**

USCITE PARTE I

Data: 01/01/2014

Al: 31/12/2014

Anno di Gestione: 2014

14/09/2015

Capitolo		Gestione di Competenza									
Codice	Descrizione	Previsioni		Somme da Impegnare		Differenze rispetto alle previsioni		Residui		Differenza Previsioni	
		Stanziamiento iniziale	Variazioni (+)	Variazioni (-)	Previsione Assestata	Pagamenti	Da Pagare	Impegnato	Differenza Previsioni	Differenza Previsioni	(-)
U1	TITOLO I - USCITE CORRENTI										
U1.1.1	Categoria 1.1.1 - USCITE PER GLI ORGANI DELL'ENTE										
U111/10	Indennità di carica e rimborsi spese al Presidente dell'Autorità Portuale	256.730	0	4.000	252.730	225.466	20.733	246.199	0	0	-6.531
U111/20	Indennità di carica e rimborso spese agli organi di controllo	41.000	0	2.000	39.000	22.875	12.136	35.011	0	0	-3.989
U111/40	Oneri previdenziali, assistenziali e fiscali a carico dell'Ente	65.000	0	10.000	55.000	45.851	96	45.947	0	0	-9.053
	TOTALE CATEGORIA 1.1.1	362.730	0	16.000	346.730	294.191	32.966	327.157	0	0	-19.573
U1.1.2	Categoria 1.1.2 - ONERI PER IL PERSONALE IN ATTIVITÀ DI										
U112/10	Encomendi e rimborso missioni Segretario Generale	0	0	0	0	0	0	0	0	0	0
U112/20	Encomendi fissi al personale dipendente	0	0	0	0	0	0	0	0	0	0
U112/30	Encomendi variabili al personale dipendente	0	0	0	0	0	0	0	0	0	0
U112/40	Indennità e rimborso per missioni	0	0	0	0	0	0	0	0	0	0
U112/50	Altri oneri per il personale	0	0	0	0	0	0	0	0	0	0
U112/60	Spese per l'organizzazione di corsi per il personale e partecipaz. a spese per corsi indetti da Enti	0	0	0	0	0	0	0	0	0	0
U112/70	Oneri previdenziali, assistenziali e fiscali a carico dell'Ente	0	0	0	0	0	0	0	0	0	0
U112/80	Oneri della contrattazione decentrata o aziendale	0	0	0	0	0	0	0	0	0	0
U112/90	Oneri derivanti da rinnovi contrattuali	0	0	0	0	0	0	0	0	0	0
U112/100	Encomendi fissi al personale non dipendente	55.000	0	0	55.000	19.540	34.540	54.079	0	0	-921
	TOTALE CATEGORIA 1.1.2	55.000	0	0	55.000	19.540	34.540	54.079	0	0	-921
U1.1.3	Categoria 1.1.3 - USCITE PER L'ACQUISTO DI BENI DI CONSUMO										
U113/10	Spese commesse con l'utilizzo dei mezzi di trasporto (autovetture, ciclomotori ecc.)	0	0	0	0	0	0	0	0	0	0
U113/20	Spese commesse con l'utilizzo di mezzi nautici	0	0	0	0	0	0	0	0	0	0
U113/30	Lavori di manutenzione, riparazione, adattamenti di locali a disposizione dell'Autorità Portuale - spese per pulizia e vigilanza	7.000	0	2.629	4.371	3.566	805	4.371	0	0	0
U113/40	Locazioni passive	0	0	0	0	0	0	0	0	0	0
U113/50	Spese per consulenze, studi ed altre analoghe prestazioni professionali	0	0	0	0	0	0	0	0	0	0
U113/60	Utenze varie	10.500	0	5.450	5.050	3.343	961	4.324	0	0	-726
U113/70	Materiale economato e facile consumo	3.000	0	2.364	636	578	0	578	0	0	-58
U113/80	Periodici, riviste e pubblicazioni	0	0	0	0	0	0	0	0	0	0
U113/90	Spese postali	3.000	0	1.510	1.490	897	210	1.106	0	0	-384
	TOTALE CATEGORIA 1.1.3	74.783	0	14.500	60.283	52.753	16.233	78.987	0	0	-6.708
U113/100	Spese diverse commesse al funzionamento degli uffici	0	0	0	0	0	0	0	0	0	0
U113/120	Spese per trasporto materiali, mobili ed attrezzature speciali	0	0	0	0	0	0	0	0	0	0
U113/130	Spese per effetti di corredo per il personale dipendente	0	0	0	0	0	0	0	0	0	0
U113/140	Premi di assicurazione	20.000	0	0	20.000	0	20.000	20.000	0	0	0
U113/150	Spese di pubblicità	1.300	0	1.300	0	0	0	0	0	0	0
U113/160	Spese di rappresentanza	0	0	0	0	0	0	0	0	0	0

Autorità Portuale di Manfredonia**RENDICONTO FINANZIARIO GESTIONALE**

USCITE PARTE I		Dal: 01/01/2014		Al: 31/12/2014		Anno di Gestione: 2014		14/09/2015		
Capitolo		Gestione di Competenza								
Codice	Descrizione	Previsioni			Somme da Impegnare			Differenze rispetto alle previsioni		
		Stanziamiento Iniziale	Variazioni (+)	Variazioni (-)	Previsione Assestata	Pagamenti	Da Pagare	Impegnato	Differenza Previsioni (+)	Residui Differenza Previsioni (-)
U113/170	Spese legali, giudiziarie e varie	4.950	0	0	4.950	0	0	0	0	-4.950
TOTALE CATEGORIA. U1.2.1		124.533	14.500	16.842	122.191	71.137	38.229	109.367	0	-12.825
U121/170	Categoria 1.2.1 - USCITE PER PRESTAZIONI ISTITUZIONALI	162.000	0	0	162.000	96.069	46.950	143.019	0	-18.981
U121/20	Prestazioni di terzi per la gestione dei servizi portuali	90.000	0	5.000	85.000	10.000	19.000	29.000	0	-56.000
U121/30	Spese per manutenzione, riparazioni, adattamenti diversi delle parti comuni in ambito portuale	0	0	0	0	0	0	0	0	0
U121/40	Spese per provviste e lavori indispensabili per la rimozione di ostacoli di qualunque genere alla navigazione in ambito portuale	5.000	0	0	5.000	1.738	0	1.738	0	-3.262
U121/50	Spese promozionali e di propaganda	60.000	0	0	60.000	0	48.118	48.118	0	-11.882
U121/60	Spese manutenzione impianto di illuminazione ed idrico in ambito portuale	124.362	0	0	124.362	0	124.362	124.362	0	0
U121/70	Spese di pulizia spazzatura e disinfezione delle opere portuali degli specchi acquei	70.000	0	0	70.000	59.906	7.514	67.420	0	-2.580
U121/80	Spese per la fornitura di energia elettrica	8.000	0	0	8.000	0	0	0	0	-8.000
TOTALE CATEGORIA. U1.2.2		519.382	0	5.000	514.382	167.713	245.964	413.677	0	-100.705
U122/10	Categoria 1.2.2 - TRASFERIMENTI PASSIVI	0	0	0	0	0	0	0	0	0
U122/20	Contributi aventi attinenza allo sviluppo dell'attività portuale	0	0	0	0	0	0	0	0	0
U122/30	Contributi allo sviluppo delle realizzazioni di autostrade del mare di trasporto marittimo a corto raggio e di crociera	59.012	5.428	0	64.440	64.440	0	64.440	0	0
U122/40	Trasferimenti allo Stato in contemperanza a norme relative al contenimento della spesa pubblica	0	0	0	0	0	0	0	0	0
U122/40	Partecipazione a società esercenti attività accessoria o strumentali rispetto ai compiti istituzionali affidati, all'Autorità (Art.6, comma 6)	59.012	5.428	0	64.440	64.440	0	64.440	0	0
TOTALE CATEGORIA. U1.2.3		500	5.000	0	5.500	2.643	0	2.643	0	-2.857
U123/10	Categoria 1.2.3 - ONERI FINANZIARI	500	5.000	0	5.500	2.643	0	2.643	0	-2.857
U123/10	Interessi passivi spese e commissioni bancarie	0	0	0	0	0	0	0	0	0
TOTALE CATEGORIA. U1.2.4		0	0	0	0	0	0	0	0	0
U124/10	Categoria 1.2.4 - ONERI TRIBUTARI	0	0	0	0	0	0	0	0	0
TOTALE CATEGORIA. U1.2.5		3.000	0	0	3.000	2.447	0	2.447	0	-553
U125/10	Categoria 1.2.5 - POSTE CORRETIVE E COMPENSATIVE DI	3.000	0	0	3.000	2.447	0	2.447	0	-553
U125/10	Restituzioni e rimborsi diversi	0	0	0	0	0	0	0	0	0
TOTALE CATEGORIA. U1.2.6		12.874	0	0	12.874	0	0	0	0	-12.874
U126/10	Categoria 1.2.6 - USCITE NON CLASSIFICABILI IN ALTRE VOCI	0	0	0	0	0	0	0	0	0
U126/20	Spese per liti, arbitraggi, risarcimenti ed accessori	12.874	0	0	12.874	0	0	0	0	-12.874
U126/30	Fondo di riserva	0	0	0	0	0	0	0	0	0
U126/40	Oneri vari straordinari	0	0	0	0	0	0	0	0	0
U126/40	Spese per realizzo delle entrate	0	0	0	0	0	0	0	0	0
TOTALE CATEGORIA. U1.3.1		12.874	0	0	12.874	0	0	0	0	-12.874
U131/10	Categoria 1.3.1 - USCITE PER ONERI COMUNI	0	0	0	0	0	0	0	0	0
U131/10	Oneri comuni	0	0	0	0	0	0	0	0	0
TOTALE CATEGORIA. U1.4.1		0	0	0	0	0	0	0	0	0
U141/10	Categoria 1.4.1 - ONERI PER IL PERSONALE IN QUIESCENZA	0	0	0	0	0	0	0	0	0
U141/10	Pensioni ed altri oneri simili a carico dell'Ente	0	0	0	0	0	0	0	0	0
TOTALE CATEGORIA. U1.4.1		0	0	0	0	0	0	0	0	0
TOTALE TITOLO		1.137.031	24.928	37.842	1.124.117	622.110	351.699	973.809	0	-150.308

Autorità Portuale di Manfredonia

RENDICONTO FINANZIARIO GESTIONALE

USCITE PARTE I		Dati: 01/01/2014		Al: 31/12/2014		Anno di Gestione: 2014		14/09/2015	
Capitolo		Gestione di Competenza							
Codice	Descrizione	Stanziamento Iniziale	Previsioni		Somme da Impegnare		Differenze rispetto alle previsioni Residui		
			Variazioni (+)	Variazioni (-)	Pagamenti	Da Pagare	Differenza Previsioni (+)	Differenza Previsioni (-)	
U2	TITOLO II - SPESE IN CONTO CAPITALE								
U2.1.1	Categoria 2.1.1 - ACQUISIZIONE DI BENI DI USO DUREVOLE ED								
U211/10	Consolidamento manutenz. straord. delle opere infrastrutt.port. legge 266/2005 art. 1 comma 78 lettera h	17.140.012	0	0	17.140.012	0	0	0	-17.140.012
U211/20	Prestazioni di terzi per manutenzioni straordinarie delle parti comuni in ambito portuale, compresa la manutenzione dei fondali	81.388	0	0	81.388	0	0	0	-81.388
U211/30	Azioni per lo sviluppo strategico del porto - studi - progettazione, investimenti, ricerche logistiche	0	0	0	0	0	0	0	0
U211/50	Acquisito, costruzione, trasformazione di opere portuali ed immobiliari-appropriamento fondiari	0	0	0	0	0	0	0	0
U2.1.2	Categoria 2.1.2 - ACQUISIZIONE DI IMMOBILIZZAZIONI TECNICHE	17.221.400	0	0	17.221.400	0	0	0	-17.221.400
U212/10	Acquisito di attrezzature e macchinari	6.000	0	0	6.000	0	0	0	-6.000
U212/20	Acquisito autoveicoli e motoveicoli e parti di ricambio degli stessi	0	0	0	0	0	0	0	0
U212/30	Acquisito mezzi nautici e parti di ricambio degli stessi	0	0	0	0	0	0	0	0
U212/40	Acquisito di beni immateriali (progetti, brevetti)	3.000	0	0	3.000	0	0	0	-3.000
U212/50	Acquisito mobili e macchine d'ufficio	774	0	0	774	0	354	354	-420
U2.1.3	Categoria 2.1.3 - PARTECIPAZIONI ED ACQUISTO DI VALORI	9.774	0	0	9.774	0	354	354	-9.420
U213/10	Sottoscrizioni ed acquisti di partecipazioni azionarie	0	0	0	0	0	0	0	0
U213/20	Partecipazione a progetti europei, nazionali e regionali	0	0	0	0	0	0	0	0
U2.1.4	Categoria 2.1.4 - CONCESSIONI DI CREDITI ED ANTICIPAZIONI	0	0	0	0	0	0	0	0
U214/10	Concessioni di prestiti ed anticipazioni a breve termine	0	0	0	0	0	0	0	0
U214/20	Deposito a cauzione presso terzi	0	0	0	0	0	0	0	0
U214/30	Concessione di crediti diversi	0	0	0	0	0	0	0	0
U2.1.5	Categoria 2.1.5 - INDENNITÀ DI ANZIANITÀ E SIMILARI DOVUTE	0	0	0	0	0	0	0	0
U215/10	Versamento in conto depositi bancari vincolati per il fondo indennità di licenziamento	0	0	0	0	0	0	0	0
U215/20	Versamento a compagnie di assicurazione per polizze contratte per indenn. licenziam dei pers dipendente	0	0	0	0	0	0	0	0
U2.2.1	Categoria 2.2.1 - RIMBORSI DI MUTUI	0	0	0	0	0	0	0	0
U221/10	Rimborso di finanziamenti a breve termine	0	0	0	0	0	0	0	0
U221/20	Rimborso di finanziamenti a medio e lungo termine	0	0	0	0	0	0	0	0
U2.2.2	Categoria 2.2.2 - RIMBORSO DI ANTICIPAZIONI PASSIVE	0	0	0	0	0	0	0	0
U222/10	Rimborso di anticipazioni passive	0	0	0	0	0	0	0	0
U2.2.3	Categoria 2.2.3 - RIMBORSI DI OBBLIGAZIONI	0	0	0	0	0	0	0	0
U223/10	Rimborso di obbligazioni	0	0	0	0	0	0	0	0
U2.2.4	Categoria 2.2.4 - RESTITUZIONI ALLE GESTIONI AUTONOME DI	0	0	0	0	0	0	0	0
U224/10	Restituzione alle gestioni autonome di anticipazioni	0	0	0	0	0	0	0	0

Autorità Portuale di Manfredonia**RENDICONTO FINANZIARIO GESTIONALE**

USCITE PARTE I		Dal: 01/01/2014		Al: 31/12/2014		Anno di Gestione: 2014		14/09/2015		
Capitolo		Gestione di Competenza								
Codice	Descrizione	Previsioni			Somme da Impegnare			Differenze rispetto alle previsioni		
		Stanziamento Iniziale	Variazioni (+)	Variazioni (-)	Previsione Assestata	Pagamenti	Da Pagare	Impegnato	Differenza Previsioni (+)	Residui Differenza Previsioni (-)
U2.2.5	Categoria 2.2.5 - ESTINZIONI DEBITI DIVERSI									
U225/10	Restituzione depositi di terzi e cauzione	0	0	0	0	0	0	0	0	0
	TOTALE CATEGORIA	0	0	0	0	0	0	0	0	0
	TOTALE TITOLO	17.231.174	0	0	17.231.174	0	0	354	354	0
U3	TITOLO III - PARTITE DI GIRO									
U3.1.1	Categoria 3.1.1 - USCITE AVENTI NATURA DI PARTITE DI GIRO									
U311/10	Ritenute erariali	150.000	0	0	150.000	120.614	0	120.614	0	-29.386
U311/20	Ritenute previdenziali ed assistenziali	25.000	0	0	25.000	14.621	39	14.659	0	-10.341
U311/30	Ritenute diverse	0	0	0	0	0	0	0	0	0
U311/40	Anticipazioni dell'Ente al personale	0	0	0	0	0	0	0	0	0
U311/50	Versamento trattenute a favore di terzi	20.000	0	0	20.000	0	0	0	0	-20.000
U311/60	Somme pagate per conto terzi	20.000	0	0	20.000	0	0	0	0	-20.000
U311/70	Partite in sospeso	10.000	0	0	10.000	1.000	0	1.000	0	-9.000
	TOTALE CATEGORIA	225.000	0	0	225.000	136.235	39	136.273	0	-88.727
	TOTALE TITOLO	225.000	0	0	225.000	136.235	39	136.273	0	-88.727
	Totale Generale Uscite	18.593.205	24.928	37.842	18.580.291	758.345	352.091	1.110.436	0	-17.469.855

Conto Consuntivo Esercizio 2014

**Rendiconto Finanziario - Parte II
ENTRATE**

Autorità Portuale di Manfredonia

RENDICONTO FINANZIARIO GESTIONALE

ENTRATE PARTE II

Dal: 01/01/2014

Al: 31/12/2014

Anno di Gestione: 2014

14/09/2015

Capitolo		Gestione dei Residui Attivi					Gestione di Cassa					
Codice	Descrizione	Inizio Esercizio	Riscossioni	Da Riscuotere	Totale	Variazioni		Previsione Assestata	Riscossioni	Differenza Previsioni (+)	Differenza rispetto alle previsioni Previsioni (-)	Totale Residui
E1	TITOLO I - ENTRATE CORRENTI					Variazioni Residui +	Variazioni Residui -					
E1.1.1	Categoria 1.1.1 - TRASFERIMENTI DA PARTE DELLO											
E111/10	Contributo dello Stato	0	0	0	0	0	0	0	0	0	0	0
	TOTALE CATEGORIA			0	0	0	0	0	0	0	0	0
E1.1.2	Categoria 1.1.2 - TRASFERIMENTI DA PARTE DELLA											
E112/10	Contributo della Regione	0	0	0	0	0	0	0	0	0	0	0
	TOTALE CATEGORIA	0	0	0	0	0	0	0	0	0	0	0
E1.1.3	Categoria 1.1.3 - TRASFERIMENTI DA PARTE DEI COMUNI											
E113/20	Contributo comuni	0	0	0	0	0	0	0	0	0	0	0
	TOTALE CATEGORIA	0	0	0	0	0	0	0	0	0	0	0
E1.1.4	Categoria 1.1.4 - TRASFERIMENTI DA PARTE DI ALTRI											
E114/10	Contributo Camera di Commercio	0	0	0	0	0	0	0	0	0	0	0
E114/20	Contributo altri enti pubblici	0	0	0	0	0	0	0	0	0	0	0
E114/30	Contributi diversi	0	0	0	0	0	0	0	0	0	0	0
	TOTALE CATEGORIA	0	0	0	0	0	0	0	0	0	0	0
E1.2.1	Categoria 1.2.1 - ENTRATE TRIBUTARIE											
E121/10	Gettito delle tasse sulle merci imb e sbar Cap III, Titoli L.62/63 ecc. (cod. 901)	0	0	0	0	0	0	270.000	224.130	0	45.871	26.997
E121/30	Contributo alle tasse ancoraggio (Capo I, Tit. I, L. 62/63 e s.m.)	0	0	0	0	0	0	120.000	72.785	0	47.215	17.443
E121/40	Proventi di autorizzazione per operazioni portuali di cui all' art.16 L. 84/94	0	0	0	0	0	0	4.000	3.767	0	233	0
E121/50	Proventi autorizzazioni per attività svolte nel porto di cui all' art.68 del C.N	0	0	0	0	0	0	10.000	5.200	0	4.800	0
E121/60	Proventi di autorizzazioni art.17	0	0	0	0	0	0	4.200	3.839	0	361	0
	TOTALE CATEGORIA	0	0	0	0	0	0	408.200	309.720	0	98.480	44.440
E1.2.2	Categoria 1.2.2 - ENTRATE DERIVANTI DALLA VENDITA DI											
E122/40	Proventi diversi	15.400	10.650	3.950	14.600	0	800	32.400	15.057	7	17.350	5.600
E122/50	Proventi servizio auto e camions	1.180	1.180	0	1.180	0	0	6.180	3.750	0	2.430	0
	TOTALE CATEGORIA	16.580	11.830	3.950	15.780	0	800	38.580	18.807	7	19.780	5.600
E1.2.3	Categoria 1.2.3 - REDDITI E PROVENTI PATRIMONIALI											
E123/10	Canoni concessione aree	508.742	338.512	170.231	508.742	0	0	896.040	374.421	0	521.619	841.134
E123/20	Canoni di affitto beni patrimoniali dell'Ente	0	0	0	0	0	0	0	0	0	0	0
E123/30	Interessi attivi su titoli, depositi, c/c ecc	0	0	0	0	0	0	3.000	2.651	0	349	0
E123/40	Altri proventi patrimoniali	0	0	0	0	0	0	5.000	0	0	5.000	0
	TOTALE CATEGORIA	508.742	338.512	170.231	508.742	0	0	904.040	377.072	0	526.968	841.134
E1.2.4	Categoria 1.2.4 - POSTE CORRETTIVE E COMPENSATIVE											
E124/10	Recupero e rimborso diversi	67.165	0	67.165	67.165	0	0	70.165	0	0	70.165	67.165
E124/20	Concorsi da parte dello Stato (MIN LL PP) e di altri Enti per spese di servizi	0	0	0	0	0	0	0	0	0	0	0
	TOTALE CATEGORIA	67.165	0	67.165	67.165	0	0	70.165	0	0	70.165	67.165
E1.2.5	Categoria 1.2.5 - ENTRATE NON CLASSIFICABILI IN ALTRE											
E125/10	Canoni di concessione per l'affitto di locali, illuminazione, pulizia, gestione rifiuti delle navi di cui	21.360	7.367	13.470	20.837	0	523	114.979	79.806	0	35.172	21.380
E125/20	Entrate varie ed eventuali	21.360	7.367	13.470	20.837	0	523	118.579	81.413	0	37.166	21.380
	TOTALE CATEGORIA	613.847	357.708	254.815	612.523	0	1.323	1.539.563	787.011	7	752.558	979.719
	TOTALE TITOLO											

Autorità Portuale di Manfredonia**RENDICONTO FINANZIARIO GESTIONALE**

ENTRATE PARTE II		Dal: 01/01/2014	Al: 31/12/2014		Anno di Gestione: 2014		14/09/2015				
Capitolo		Gestione dei Residui Attivi			Gestione di Cassa						
Codice	Descrizione	Inizio Esercizio	Riscossioni	Da Riscuotere	Totale	Variazioni Residui + Variazioni Residui -	Previsione Assestata	Riscossioni	Differenza Previsioni (+)	Differenza rispetto alle previsioni Previsioni (-)	Totale Residui
E2	TITOLO II - ENTRATE IN CONTO CAPITALE										
E2.1.1	Categoria 2.1.1 - ALIENAZIONE IMMOBILE E DIRITTI REALI										
E211/10	Alienazione di Immobili	0	0	0	0	0	0	0	0	0	0
E211/20	Cessione di diritti reali	0	0	0	0	0	0	0	0	0	0
E2.1.4	Categoria 2.1.4 - RISCOSSIONE DI CREDITI										
E214/10	Riscossione di prestiti ed anticipazioni a breve termine	0	0	0	0	0	0	0	0	0	0
E2.2.1	Categoria 2.2.1 - TRASFERIMENTI DELLO STATO										
E221/10	Finanziamento dello stato per esecuzione di opere di grande infrastruttura	29.169.855	2.228.310	26.941.545	29.169.855	0	6.000.000	2.248.318	20.008	3.771.690	26.941.545
E221/20	Concorso da parte dello Stato per spese di manutenzione straordinaria delle parti comuni in ambito portuale (compresa la	0	0	0	0	0	0	0	0	0	0
E2.2.2	Categoria 2.2.2 - TRASFERIMENTI DELLA REGIONE										
E222/10	Contributo della Regione Puglia	29.169.855	2.228.310	26.941.545	29.169.855	0	6.000.000	2.248.318	20.008	3.771.690	26.941.545
E2.2.3	Categoria 2.2.3 - TRASFERIMENTI DA COMUNI E										
E223/10	Contributi comunali e provinciali	0	0	0	0	0	0	0	0	0	0
E223/20	Contributo Comune	0	0	0	0	0	0	0	0	0	0
E2.2.4	Categoria 2.2.4 - TRASFERIMENTI DA ALTRI ENTI										
E224/10	Contributi Prefettura	0	0	0	0	0	0	0	0	0	0
E224/20	Contributi diversi	0	0	0	0	0	0	0	0	0	0
E2.3.1	Categoria 2.3.1 - ASSUNZIONE DI MUTUI										
E231/10	Operazioni finanziarie a medio e lungo termine	0	0	0	0	0	0	0	0	0	0
E2.3.2	Categoria 2.3.2 - ASSUNZIONE DI ALTRI DEBITI FINANZIARI										
E232/10	Operazioni finanziarie a breve termine	0	0	0	0	0	0	0	0	0	0
E232/20	Depositi di terzi a cauzione	0	0	0	0	0	0	0	0	0	0
	TOTALE CATEGORIA	0	0	0	0	0	0	0	0	0	0
	TOTALE TITOLO	29.169.855	2.228.310	26.941.545	29.169.855	0	6.000.000	2.248.318	20.008	3.771.690	26.941.545
E3	TITOLO III - PARTITE DI GIRO										
E3.1.1	Categoria 3.1.1 - ENTRATE AVENTI NATURA DI PARTITE DI										
E311/10	Ritenute erariali	0	0	0	0	0	150.000	120.614	0	29.386	0
E311/20	Ritenute previdenziali ed assistenziali	17	17	0	17	0	25.000	14.649	0	10.351	27
E311/30	Ritenute diverse	0	0	0	0	0	0	0	0	0	0
E311/40	Recupero dal personale per anticipazioni concesse dall'Ente	0	0	0	0	0	0	0	0	0	0
E311/50	Trattenute per conto terzi	0	0	0	0	0	20.000	0	0	20.000	0
E311/60	Rimborso di somme pagate per conto terzi	6.268	0	6.268	6.268	0	20.000	0	0	20.000	6.268

Autorità Portuale di Manfredonia**RENDICONTO FINANZIARIO GESTIONALE**

ENTRATE PARTE II		Dal: 01/01/2014	Al: 31/12/2014	Anno di Gestione: 2014		14/09/2015						
Capitolo		Gestione dei Residui Attivi			Gestione di Cassa							
		Variazioni			Differenze rispetto alle previsioni							
Codice	Descrizione	Inizio Esercizio	Riscossioni	Da Riscuotere	Totale	Variazioni Residui +	Variazioni Residui -	Previsione Assestata	Riscossioni	Differenza Previsioni (+)	Differenza Previsioni (-)	Totale Residui
E31170	Partite in sospeso	1.000	1.000	0	1.000	0	0	10.000	1.000	0	9.000	1.000
		7.285	1.017	6.268	7.285	0	0	225.000	136.263	0	88.737	7.285
		7.285	1.017	6.268	7.285	0	0	225.000	136.263	0	88.737	7.285
	TOTALE CATEGORIA	29.790.987	2.587.035	27.202.629	29.789.664	0	1.323	7.764.563	3.171.593	20.015	4.612.985	27.928.560
	TOTALE TITOLO											
	Totale Generale Entrate											

Autorità Portuale di Manfredonia**RENDICONTO FINANZIARIO GESTIONALE**

USCITE PARTE II

Dal: 01/01/2014

Al: 31/12/2014

Anno di Gestione: 2014

14/09/2015

Capitolo			Gestione dei Residui Passivi				Gestione di Cassa				
Codice	Descrizione	Inizio Esercizio	Pagamenti		Da Pagare		Variazioni		Differenze rispetto alle previsioni		
			Pagamenti	Totale	Variazioni Residui +	Variazioni Residui -	Previsione Assestata	Pagamenti	Differenza Previsioni (+)	Differenza Previsioni (-)	Totale Residui
U1	TITOLO I - USCITE CORRENTI										
U1.1.1	Categoria 1.1.1 - USCITE PER GLI ORGANI DELL'ENTE										
U111/10	Indennità di carica e rimborsi spese al Presidente dell'Autorità Portuale	2.047	2.047	0	2.047	0	0	254.777	227.513	0	27.264
U111/30	Indennità di carica e rimborso spese agli organi di controllo	7.332	7.332	0	7.332	0	0	479.132	30.206	0	448.925
U111/40	Oneri previdenziali assistenziali e fiscali a carico dell'Ente	136	136	0	136	0	0	55.000	45.987	0	9.013
U1.1.2	Categoria 1.1.2 - ONERI PER IL PERSONALE IN ATTIVITÀ										
U112/10	Emolumenti e rimborso missioni Segretario Generale	9.515	9.515	0	9.515	0	0	788.909	303.706	0	485.203
U112/20	Emolumenti fissi al personale dipendente	0	0	0	0	0	0	0	0	0	0
U112/30	Emolumenti variabili al personale dipendente	0	0	0	0	0	0	0	0	0	0
U112/40	Indennità e rimborso per missioni	0	0	0	0	0	0	0	0	0	0
U112/50	Altri oneri per il personale	0	0	0	0	0	0	0	0	0	0
U112/60	Spese per organizzazione di corsi per il personale e partecipaz. a spese per corsi indetti da Enti	0	0	0	0	0	0	0	0	0	0
U112/70	Oneri previdenziali, assistenziali e fiscali a carico dell'Ente	0	0	0	0	0	0	0	0	0	0
U112/80	Oneri della contrattazione decentrata o aziendale	0	0	0	0	0	0	0	0	0	0
U112/90	Oneri derivanti da rinnovi contrattuali	0	0	0	0	0	0	0	0	0	0
U112/100	Emolumenti fissi al personale non dipendente	23.967	23.487	480	23.967	0	0	76.967	43.027	0	35.940
U1.1.3	Categoria 1.1.3 - USCITE PER L'ACQUISTO DI BENI DI										
U113/10	Spese connesse con l'utilizzo dei mezzi di trasporto (autovetture, ciclomotori ecc.)	23.967	23.487	480	23.967	0	0	78.967	43.027	0	35.940
U113/20	Spese connesse con l'utilizzo di mezzi nautici	0	0	0	0	0	0	0	0	0	0
U113/30	Lavori di manutenzione, riparazione, adattamenti di locali a disposizione dell'Autorità Portuale - spese per pulizia e	687	687	0	687	0	0	5.058	4.252	0	805
U113/40	Locazioni passive	0	0	0	0	0	0	0	0	0	0
U113/50	Spese per consulenze, studi ed altre analoghe prestazioni professionali	0	0	0	0	0	0	0	0	0	0
U113/60	Utenze varie	1.283	1.283	0	1.283	0	0	6.333	4.626	0	1.707
U113/70	Materiale economato e facile consumo	52	52	0	52	0	0	688	630	0	58
U113/80	Periodici, riviste e pubblicazioni	0	0	0	0	0	0	0	0	0	0
U113/90	Spese postali	0	0	0	0	0	0	1.490	897	0	593
U113/100	Spese diverse connesse al funzionamento degli uffici	7.931	7.931	0	7.931	0	0	93.625	70.684	0	22.941
U113/120	Spese per trasporto materiali, mobili ed attrezzature speciali	0	0	0	0	0	0	0	0	0	0
U113/130	Spese per effetti di corredo per il personale dipendente	0	0	0	0	0	0	0	0	0	0
U113/140	Premi di assicurazione	20.000	20.000	0	20.000	0	0	40.000	20.000	0	20.000
U113/150	Spese di pubblicità	0	0	0	0	0	0	0	0	0	0
U113/160	Spese di rappresentanza	0	0	0	0	0	0	0	0	0	0

Conto Consuntivo Esercizio 2014

Rendiconto Finanziario - Parte II
SPESE

Autorità Portuale di Manfredonia

RENDICONTO FINANZIARIO GESTIONALE

USCITE PARTE II

Dal: 01/01/2014

Al: 31/12/2014

Anno di Gestione: 2014

14/09/2015

Capitolo		Gestione dei Residui Passivi				Gestione di Cassa				
Codice	Descrizione	Inizio Esercizio	Variazioni		Totale	Differenze rispetto alle previsioni			Totale Residui	
			Pagamenti	Da Pagare		Variazioni Residui + Variazioni Residui -	Previsione Assestata	Pagamenti		Differenza Previsioni (+)
U113/170	Spese legali, giudiziarie e varie	0	0	0	0	0	4.950	0	4.950	0
TOTALE CATEGORIA										
U121/10	Categoria 1.2.1 - USCITE PER PRESTAZIONI ISTITUZIONALI	29.953	29.953	0	29.953	0	152.144	101.090	0	51.054
U121/110	Prestazioni di terzi per la gestione dei servizi portuali	22.991	22.991	0	22.991	0	184.991	119.060	0	65.931
U121/20	Prestazioni di terzi per manutenzioni, riparazioni, adattamenti diversi delle parti comuni in ambito portuale	600	600	0	600	0	85.600	10.600	0	75.000
U121/30	Spese per provviste e lavori indispensabili per la rimozione di ostacoli di qualunque genere alla navigazione in ambito	0	0	0	0	0	0	0	0	0
U121/40	Spese promozionali e di propaganda	0	0	0	0	0	5.000	1.738	0	3.262
U121/50	Spese manutenzione impianto di illuminazione ed idrico in ambito portuale	48.118	48.115	0	48.115	3	108.118	48.115	0	60.003
U121/60	Spese di pulizia spazzatura e disinfezione delle opere portuali degli specchi acquei	248.764	0	248.764	248.764	0	248.764	0	0	248.764
U121/70	Spese per la fornitura di energia elettrica	87.963	14.839	73.124	87.963	0	143.011	74.745	0	68.266
U121/80	Spese per fornitura di acqua	9.395	0	9.395	9.395	0	17.395	0	0	17.395
TOTALE CATEGORIA										
U121/831		417.831	86.545	331.283	417.829	3	792.879	254.258	0	538.621
TOTALE CATEGORIA 1.2.2 - TRASFERIMENTI PASSIVI										
U122/10	Contributi aventi attinenza allo sviluppo dell'attività portuale	0	0	0	0	0	0	0	0	0
U122/20	Contributi allo sviluppo delle realizzazioni di autostrade del mare di trasporto marittimo a conto raggio e di crociera	0	0	0	0	0	0	0	0	0
U122/30	Trasferimenti allo Stato in contemperanza a norme relative al contenimento della spesa pubblica	0	0	0	0	0	64.440	64.440	0	0
U122/40	Partecipazione a società esercenti attività accessorie o strumentali rispetto ai compiti istituzionali affidati all'Autorità	0	0	0	0	0	0	0	0	0
TOTALE CATEGORIA										
U1 1.2.3	Categoria 1.2.3 - ONERI FINANZIARI	0	0	0	0	0	64.440	64.440	0	0
U123/10	Interessi passivi spese e commissioni bancarie	0	0	0	0	0	5.500	2.643	0	2.857
TOTALE CATEGORIA										
U1 1.2.4	Categoria 1.2.4 - ONERI TRIBUTARI	0	0	0	0	0	5.500	2.643	0	2.857
U124/10	Oneri tributarî	0	0	0	0	0	0	0	0	0
TOTALE CATEGORIA										
U1 1.2.5	Categoria 1.2.5 - POSTE CORRETTIVE E COMPENSATIVE	0	0	0	0	0	0	0	0	0
U125/10	Restituzioni e rimborsi diversi	0	0	0	0	0	3.000	2.447	0	553
TOTALE CATEGORIA										
U1 1.2.6	Categoria 1.2.6 - USCITE NON CLASSIFICABILI IN ALTRE	0	0	0	0	0	3.000	2.447	0	553
U126/10	Spese per liti, arbitraggi, risarcimenti ed accessori	0	0	0	0	0	0	0	0	0
U126/20	Fondo di riserva	0	0	0	0	0	12.874	0	0	12.874
U126/30	Oneri vari straordinari	0	0	0	0	0	0	0	0	0
U126/40	Spese per realizzo delle entrate	0	0	0	0	0	0	0	0	0
TOTALE CATEGORIA										
U1 1.3.1	Categoria 1.3.1 - USCITE PER ONERI COMUNI	0	0	0	0	0	12.874	0	0	12.874
U131/10	Oneri comuni	0	0	0	0	0	0	0	0	0
TOTALE CATEGORIA										
U1 1.4.1	Categoria 1.4.1 - ONERI PER IL PERSONALE IN	0	0	0	0	0	0	0	0	0
U141/10	Pensioni ed altri oneri simili a carico dell'Ente	0	0	0	0	0	0	0	0	0
TOTALE CATEGORIA										
TOTALE TITOLO										
481.266		0	149.500	331.763	481.263	3	1.898.713	771.610	0	1.127.103
683.462										

Autorità Portuale di Manfredonia

RENDICONTO FINANZIARIO GESTIONALE

USCITE PARTE II

Dat: 01/01/2014

Al: 31/12/2014

Anno di Gestione: 2014

14/09/2015

Capitolo		Gestione dei Residui Passivi				Gestione di Cassa						
Codice	Descrizione	Inizio Esercizio	Pagamenti	Da Pagare	Totale	Variazioni		Previsione Assestata	Pagamenti	Differenze rispetto alle previsioni		Totale Residui
						Variazioni Residui +	Variazioni Residui -			Differenza Previsioni (+)	Differenza Previsioni (-)	
U2	TITOLO II - SPESE IN CONTO CAPITALE											
U2.1.1	Categoria 2.1.1 - ACQUISIZIONE DI BENI DI USO											
U211/10	Consolidamento manutenz. straordinario delle opere infrastrutt. port. (legge 265/2005 art. 1 comma 78 lettera h)	11.080.146	2.368.357	8.709.973	11.078.330	0	1.816	5.000.000	2.368.357	0	2.631.643	8.709.973
U211/20	Prestazioni di terzi per manutenzioni straordinarie delle parti comuni in ambito portuale, compresa la manutenzione dei	24.742	24.742	0	24.742	0	0	106.130	24.742	0	81.388	0
U211/30	Azioni per lo sviluppo strategico del porto - studi	0	0	0	0	0	0	0	0	0	0	0
U211/50	Aggregazione, investimenti, ricerche logistiche	0	0	0	0	0	0	0	0	0	0	0
	Acquisizione, costruzione, trasformazione di opere portuali ed immobiliari-approfondimento fondi	0	0	0	0	0	0	0	0	0	0	0
	TOTALE CATEGORIA	11.104.887	2.393.099	8.709.973	11.103.071	0	1.816	5.106.130	2.393.099	0	2.713.031	8.709.973
U2.1.2	Categoria 2.1.2 - ACQUISIZIONE DI IMMOBILIZZAZIONI											
U212/10	Acquisto di attrezzature e macchinari	0	0	0	0	0	0	6.000	0	0	6.000	0
U212/20	Acquisto autoveicoli e motoveicoli e parti di ricambio degli stessi	0	0	0	0	0	0	0	0	0	0	0
U212/30	Acquisto mezzi nautici e parti di ricambio degli stessi	0	0	0	0	0	0	0	0	0	0	0
U212/40	Acquisto di beni immateriali (progetti, brevetti)	0	0	0	0	0	0	3.000	0	0	3.000	0
U212/50	Acquisto mobili e macchine d'ufficio	0	0	0	0	0	0	774	0	0	774	354
	TOTALE CATEGORIA	0	0	0	0	0	0	9.774	0	0	9.774	354
U2.1.3	Categoria 2.1.3 - PARTECIPAZIONI ED ACQUISTO DI											
U213/10	Sottoscrizioni ed acquisti di partecipazioni azionarie	0	0	0	0	0	0	0	0	0	0	0
U213/20	Partecipazione a progetti europei, nazionali e regionali	0	0	0	0	0	0	0	0	0	0	0
	TOTALE CATEGORIA	0	0	0	0	0	0	0	0	0	0	0
U2.1.4	Categoria 2.1.4 - CONCESSIONI DI CREDITI ED											
U214/10	Concessioni di prestiti ed anticipazioni a breve termine	0	0	0	0	0	0	0	0	0	0	0
U214/20	Deposito a cauzione presso terzi	0	0	0	0	0	0	0	0	0	0	0
U214/30	Concessione di crediti diversi	0	0	0	0	0	0	0	0	0	0	0
	TOTALE CATEGORIA	0	0	0	0	0	0	0	0	0	0	0
U2.1.5	Categoria 2.1.5 - INDENNITÀ DI ANZIANITÀ E SIMILARI											
U215/10	Versamento in conto depositi bancari vincolati per il fondo	0	0	0	0	0	0	0	0	0	0	0
U215/20	Indennità di licenziamento	0	0	0	0	0	0	0	0	0	0	0
	Versamento a compagnie di assicurazione per polizze	0	0	0	0	0	0	0	0	0	0	0
	contratte per indenn. licenziamenti del pers. dipendente	0	0	0	0	0	0	0	0	0	0	0
	TOTALE CATEGORIA	0	0	0	0	0	0	0	0	0	0	0
U2.2.1	Categoria 2.2.1 - RIMBORSI DI MUTUI											
U221/10	Rimborso di finanziamenti a breve termine	0	0	0	0	0	0	0	0	0	0	0
U221/20	Rimborso di finanziamenti a medio e lungo termine	0	0	0	0	0	0	0	0	0	0	0
	TOTALE CATEGORIA	0	0	0	0	0	0	0	0	0	0	0
U2.2.2	Categoria 2.2.2 - RIMBORSO DI ANTICIPAZIONI PASSIVE											
U222/10	Rimborso di anticipazioni passive	0	0	0	0	0	0	0	0	0	0	0
	TOTALE CATEGORIA	0	0	0	0	0	0	0	0	0	0	0
U2.2.3	Categoria 2.2.3 - RIMBORSI DI OBBLIGAZIONI											
U223/10	Rimborso di obbligazioni	0	0	0	0	0	0	0	0	0	0	0
	TOTALE CATEGORIA	0	0	0	0	0	0	0	0	0	0	0
U2.2.4	Categoria 2.2.4 - RESTITUZIONI ALLE GESTIONI											
U224/10	Restituzione alle gestioni autonome di anticipazioni	0	0	0	0	0	0	0	0	0	0	0
	TOTALE CATEGORIA	0	0	0	0	0	0	0	0	0	0	0

Autorità Portuale di Manfredonia**RENDICONTO FINANZIARIO GESTIONALE**

14/09/2015

Anno di Gestione: 2014

Al: 31/12/2014

Dal: 01/01/2014

USCITE PARTE II

Capitolo		Gestione dei Residui Passivi				Gestione di Cassa			
		Variazioni		Differenze rispetto alle previsioni		Differenza		Differenza	
Codice	Descrizione	Inizio Esercizio	Pagamenti	Da Pagare	Totale	Variazioni Residui + Variazioni Residui -	Previsione Assestata	Pagamenti	Totale Residui
U2.2.5	Categoria 2.2.5 - ESTINZIONI DEBITI DIVERSI								
U22510	Restituzione depositi di terzi e cauzione	0	0	0	0	0	0	0	0
	TOTALE CATEGORIA	0	0	0	0	0	0	0	0
	TOTALE TITOLO	11.104.887	2.393.099	8.709.973	11.103.071	1.816	5.115.904	2.393.099	8.710.327
U3	TITOLO III - PARTITE DI GIRO								
U3.1.1	Categoria 3.1.1 - USCITE AVENTI NATURA DI PARTITE DI								
U31110	Ritenute erariali	0	0	0	0	0	150.000	120.614	0
U31120	Ritenute previdenziali ed assistenziali	0	0	0	0	0	25.000	14.621	39
U31130	Ritenute diverse	0	0	0	0	0	0	0	0
U31140	Anticipazioni dell'Ente al personale	0	0	0	0	0	0	0	0
U31150	Versamento trattenute a favore di terzi	0	0	0	0	0	20.000	0	0
U31160	Somme pagate per conto terzi	0	0	0	0	0	20.000	0	0
U31170	Partite in sospeso	0	0	0	0	0	10.000	1.000	0
	TOTALE CATEGORIA	0	0	0	0	0	225.000	136.235	39
	TOTALE TITOLO	0	0	0	0	0	225.000	136.235	39
	Totale Generale Uscite	11.596.153	2.542.599	9.041.735	11.594.335	1.818	7.239.616	3.300.943	9.393.827

QUADRO RIASSUNTIVO DEL RENDICONTO FINANZIARIO DI COMPETENZA 2014

ENTRATE

Parte Corrente (Titoli I)

€ 1.154.207,00

Conto Capitale (Titoli II)

€ 20.008,00

Partite di Giro (Titolo III)

€ 136.273,00

Totale Entrate**€ 1.310.488,00**

Disavanzo Finanziario di Competenza

Totali a Pareggio**€ 1.310.488,00**

SPESE

Parte Corrente (Titolo I)

€ 973.809,00

Conto Capitale (Titoli II)

€ 354,00

Partite di Giro (Titolo III)

€ 136.273,00

Totale Spese**€ 1.110.436,00**

Avanzo Finanziario di Competenza

€ 200.052,00**Totali a Pareggio****€ 1.310.488,00**

Conto Consuntivo Esercizio 2014

**Situazione dei Residui al Termine dell'Esercizio
2014**

SITUAZIONE DEI RESIDUI AL 31.12.2014

RESIDUI ATTIVI

	<u>Al 01.01.2014</u>	<u>Riscossi</u>	<u>Da Riscuotere</u>	<u>Differenze (+/-)</u>
Parte Corrente	€ 613.847	€ 357.708	€ 254.816	-€ 1.323
Conto Capitale	€ 29.169.855	€ 2.228.310	€ 26.941.545	€ -
Partite di Giro	€ 7.285	€ 1.017	€ 6.268	€ -
TOTALI	€ 29.790.987	€ 2.587.035	€ 27.202.629	-€ 1.323

RESIDUI PASSIVI

	<u>Al 01.01.2014</u>	<u>Pagati</u>	<u>Da Pagare</u>	<u>Differenze (+/-)</u>	<u>Residui Perenti</u>
Parte Corrente	€ 481.266	€ 149.500	€ 331.763	-€ 3	€ -
Conto Capitale	€ 11.104.887	€ 2.393.099	€ 8.709.973	-€ 1.815	€ -
Partite di Giro	€ 44	€ 44	€ -	€ -	€ -
TOTALI	€ 11.586.197	€ 2.542.643	€ 9.041.736	-€ 1.818	€ -

RIEPILOGO GESTIONE ESERCIZIO 2014

Entrate Accertate (+)

€ 1.310.488,00

Spese Impegnate (-)

€ 1.110.436,00

Avanzo/Disavanzo Finanziario di Competenza

€ 200.052,00

Avanzo di Amministrazione al 01.01.2014 (+)

€ 18.605.272,00

Riaccertamento dei Residui

Minori Residui Attivi (-)

€ 1.323,00

Maggiori Residui Passivi (-)

Maggiori Residui Attivi (+)

Minori Residui Passivi (+)

€ 1.818,00

€ 495,00

Avanzo di Amministrazione al 31.12.2014

€ 18.805.819,00

Conto Consuntivo Esercizio 2014

**Situazione Amministrativa al Termine dell'Esercizio
2014**

MODELLO SITUAM
(previsto dall'art. 42, comma 1)

SITUAZIONE AMMINISTRATIVA

Consistenza della cassa all'inizio dell'esercizio			€	400.438
Riscossioni	in c/competenza	€	584.559	
	in c/residui	€	2.587.035	€ 3.171.594
Pagamenti	in c/competenza	€	758.345	
	in c/residui	€	2.542.599	€ 3.300.944
Consistenza della cassa alla fine dell'esercizio			€	271.088
Residui attivi	degli esercizi precedenti	€	27.202.629	
	dell'esercizio	€	725.931	€ 27.928.560
Residui passivi	degli esercizi precedenti	€	9.041.736	
	dell'esercizio	€	352.093	€ 9.393.829
Avanzo dell'amministrazione alla fine dell'esercizio 2014			€	18.805.819

L'utilizzazione dell'avanzo di amministrazione per l'esercizio 2012 risulta così prevista:			
Parte vincolata			
al Trattamento di fine rapporto			
ai Fondi per rischi ed oneri su residui canoni demaniali			
al Fondo ripristino investimenti		
per i seguenti altri vincoli		
Consolidamento man. Straord. Opere infr. Porto Legge 266/2005 art. 1, comma 78, lettera H	€	18.200.000	€ 18.200.000
Totale parte vincolata			€ 18.200.000
Parte disponibile		
.....		
Parte di cui non si prevede l'utilizzazione nell'esercizio 2015			
Totale parte disponibile			€ 605.819
Totale Risultato di amministrazione presunto		

Conto Consuntivo Esercizio 2014

RESIDUI ATTIVI DI COMPETENZA

Autorità Portuale di Manfredonia

Stampa dei Residui per Capitolo

Capitolo/Articolo	Anno Res	Impegno	Importo	Data Imp	Descrizione	Descrizione	Codice Descrizione Beneficiario
E121/10-01					Gettito delle tasse sulle merci imb.e sbar.Cap III, TitoloII L.82/63 ecc. (cod. 927 - ex 901)		
971		23.271,78		31/12/14	tasse portuali cod.927 2014		
972		3.725,36		31/12/14	tasse portuali cod.927 2014		5 Dogana di Foggia
TOTALE:		26.997,14					5 Dogana di Foggia
TOTALE:		26.997,14					
E121/30-01					Gettito delle tasse ancoraggio (cod.928 ex 922)		
973		8.108,25		31/12/14	tasse portuali cod.928 2014		5 Dogana di Foggia
974		9.334,75		31/12/14	tasse portuali cod.928 2014		5 Dogana di Foggia
TOTALE:		17.443,00					
TOTALE:		17.443,00					
E122/40-02					proventi spese istruttorie		
764		150,00		17/10/14	proventi spese di istrutt.conc.dem.pratica CDM 46/08	33912	278 Marina degli Svevi di Castigligio Nihele
765		150,00		17/10/14	proventi spese di istrutt.conc.dem.pratica CDM 13/09	3160	50 G & G di Giordano Gerardo & C. S.n.c.
769		150,00		17/10/14	proventi spese di istrutt.conc.dem.pratica CDM 04/08	3103	46 Varrecchia Cosimo Damiano
771		150,00		17/10/14	proventi spese di istrutt.conc.dem.pratica CDM 16/11	3055	1 Prota Raffaele Soc Bar al Faro S.a.S.
998		150,00		31/12/14	proventi spese di istrutt.concessione demaniale pratica n115		52 De Palma Giovanni
999		150,00		31/12/14	proventi spese di istrutt.concessione demaniale pratica n116		317 Lido Tricarico di Peternostro Ernesto e Paternostro Giovanni D. snc
1000		250,00		31/12/14	proventi spese di istrutt.concess. demaniale pratica n.3053		149 Cooperativa F. Muscatello a r.l.
1001		250,00		31/12/14	proventi spese di istrutt.concess. demaniale pratica n.3053		42 Tomasone Giovanna

Autorità Portuale di Manfredonia

Stampa dei Residui per Capitolo

Capitolo/Articolo		Descrizione			Codice Descrizione Beneficiario
Impegno	Anno Res	Importo	Data Imp	Descrizione	
1003		250,00	31/12/14	proventi spese di istrutt.concess. demaniale pratica n.3185	59 Parco Nazionale del Gargano
OTALE:		1.650,00			
OTALE:		1.650,00			
E123/10-01 Canoni concessioni aree					
966		318.459,22	31/12/14	canone demaniale pratica n.3999 anno 2012/2014	98 Comune di Manfredonia
772		12.418,67	19/10/14	concessione demaniale pratica 3159 CDM 56/05 anno 2014	98 Comune di Manfredonia
773		8.710,38	19/10/14	concessione demaniale pratica 4008 CDM 37/09 anno 2014	98 Comune di Manfredonia
774		668,53	19/10/14	concessione demaniale pratica 3112 CDM 02/10 anno 2014	98 Comune di Manfredonia
982		2.206,77	31/12/14	concessione demaniale CDM n.17/09 pratica 115	52 De Palma Giovanni
983		2.130,95	31/12/14	concessione demaniale CDM n.18/09 pratica 116	317 Lido Tricarico di Peternostro Ernesto e Paternostro Giovanni D. snc
984		668,53	31/12/14	concessione demaniale CDM n.05/14 pratica 3000	119 Sorano Giannico & C. sas
986		668,53	31/12/14	concessione demaniale CDM n.43/8 pratica 3004	22 Fabiano Pietro
987		668,53	31/12/14	concessione demaniale CDM n.07/14 pratica 3009	162 Venturi Rosanna
988		952,04	31/12/14	concessione demaniale CDM n.60/08 pratica 3024	225 ENI spa Divisione Refining & Marketing
989		668,53	31/12/14	concessione demaniale CDM n23/08 pratica 3026	171 NAVALMECCANICA sas di Romito Francesco
990		668,53	31/12/14	concessione demaniale CDM n.15/08 pratica 3027	243 Palumbo Francesco
991		668,53	31/12/14	concessione demaniale CDM n.34/08 pratica 3029	27 Trimigno Gaetano
992		1.482,72	31/12/14	concessione demaniale CDM n.22/08 pratica 3035	246 Gambardella sas di Salvemini Vincenzo
993		2.930,45	31/12/14	concessione demaniale CDM n.03/14 pratica 3046	47 Cantiere Navale F.lli Rucher S.r.l.
994		3.122,37	31/12/14	concessione demaniale anno 2015CDM 31/09 pratica 3053	149 Cooperativa F. Muscatello a r.l.
995		668,53	31/12/14	concessione demaniale CDM n.13/11 pratica 3173	42 Tomasone Giovanna
996		668,53	31/12/14	concessione demaniale CDM n.23/11 pratica 3185	59 Parco Nazionale del Gargano
997		713,90	31/12/14	concessione demaniale CDM n.16/14 pratica 3003 anno 2015	208 Frigo Center di De Michele Stefano
1004		1.163,78	31/12/14	concessione demaniale CDM n.21/14 pratica 3040 anno 2015	23 DI CARLO BARTOLOMEO

Autorità Portuale di Manfredonia

Stampa dei Residui per Capitolo

Capitolo/Articolo		Descrizione		Descrizione		Codice Descrizione Beneficiario	
Impegno	Importo	Data Imp	Descrizione	Importo	Data Imp	Impegno	Importo
1005	4.961,22	31/12/14	concessione demaniale CDM n18/08 pratica 3169 anno 2015	55	La Sirenetta Sas di Virgilio Michele & C.		
1006	1.029,69	31/12/14	concessione demaniale CDM n 38/08 pratica 3167 anno 2015	48	Ecolmare Gargano S.r.l.		
1007	1.100,77	31/12/14	concessione demaniale CDM n 23/09 pratica 3165 anno 2015	43	Marciello Angelo		
1008	668,53	31/12/14	concessione demaniale CDM n 55/08 pratica 3162 anno 2015	80	Notarangelo Antonio		
1009	5.294,19	31/12/14	concessione demaniale CDM n 11/08 pratica 3161 anno 2015	332	Cala Santa Chiara sas di Brindusa Alessandra Irina		
1010	4.490,66	31/12/14	concessione demaniale CDM n 50/08 pratica 3146 anno 2015	167	Work System srl		
1011	1.224,28	31/12/14	concessione demaniale CDM n 26/08 pratica 3145 anno 2015	149	Cooperativa F. Muscatello a r.l.		
1012	3.934,36	31/12/14	concessione demaniale CDM n 39/08 pratica 3144 anno 2015	78	F.lli Croce & Capuano srl		
1013	3.569,70	31/12/14	concessione demaniale CDM n 24/08 pratica 3141anno 2015	123	MACARO S.R.L.		
1014	668,53	31/12/14	concessione demaniale CDM n 32/08 pratica 3140 anno 2015	39	Corporazione Piloti del Porto di Manfredonia		
1015	668,53	31/12/14	concessione demaniale CDM n 49/08 pratica 3129 anno 2015	81	Nuova Naval Meccanica STP S.r.l.		
1016	668,53	31/12/14	concessione demaniale CDM n 03/12 pratica 3126 anno 2015	283	Nautica Levante srl		
1017	2.325,32	31/12/14	concessione demaniale CDM n 42/08 pratica 3118 anno 2015	26	Centro Velico Gargano		
1018	890,42	31/12/14	concessione demaniale CDM n 31/08 pratica 3116 anno 2015	77	Petrolpesca sas di D'Ascanio Concetta Patrizia & C.		
1019	972,02	31/12/14	concessione demaniale CDM n 10/09 pratica 3113 anno 2015	31	API Anonima Petroli Italiana		
1020	668,53	31/12/14	concessione demaniale CDM n 05/09 pratica 3108anno 2015	116	Gambuto Michele		
1021	6.736,27	31/12/14	concessione demaniale CDM n22/14 pratica 3106 anno 2015	23	DI CARLO BARTOLOMEO		
1022	668,53	31/12/14	concessione demaniale CDM n.11/14 pratica 3104 anno 2015	18	Esposito Michele		

Autorità Portuale di Manfredonia

Stampa dei Residui per Capitolo

Capitolo/Articolo Anno Res		Descrizione		Descrizione		Codice Descrizione Beneficiario	
Impegno	Importo	Data Imp					
1023	5.653,25	31/12/14	concessione demaniale CDM n.57/08 pratica anno 2015	3099		199 Markittica srl	
1024	971,53	31/12/14	concessione demaniale CDM n.03/13 pratica anno 2015	3094		286 TotalErg s.p.a.	
1025	668,53	31/12/14	concessione demaniale CDM n.04/14 pratica anno 2015	3093		230 Martello sas di Salvemini Giuseppe e Antonio Luciano	
1026	1.178,44	31/12/14	concessione demaniale CDM n.12/09 pratica anno 2015	3086		24 Lega Navale Italiana	
1027	668,53	31/12/14	concessione demaniale CDM n.14/08 pratica anno 2015	3085		48 Ecolmare Gargano S.r.l.	
1028	668,53	31/12/14	concessione demaniale CDM n.33/08 pratica anno 2015	3083		19 Gruppo Ormeggiatori Porti	
1029	2.207,06	31/12/14	concessione demaniale CDM n.54/08 pratica anno 2015	3082		54 Anastasia Gas Michele Gambardella Sas	
1030	1.437,03	31/12/14	concessione demaniale CDM n.58/08 pratica anno 2015	3079		88 Lu.Car. S.r.l.	
1031	8.346,61	31/12/14	concessione demaniale CDM n.41/08 pratica anno 2015	3069		26 Centro Velico Gargano	
1032	3.995,20	31/12/14	concessione demaniale CDM n.59/08 pratica anno 2015	3068		24 Lega Navale Italiana	
1033	4.425,58	31/12/14	concessione demaniale CDM n.10/2010 pratica anno 2015	3063		15 Giornetti Roberto	
1034	10.321,02	31/12/14	concessione demaniale CDM n.01/2007 pratica anno 2015	3062		61 Centro Nautica S.r.l.	
1035	668,53	31/12/14	concessione demaniale CDM n.61/08 pratica anno 2015	3061		225 ENI spa Divisione Refining & Marketing	
1036	668,53	31/12/14	concessione demaniale CDM n.16/10 pratica anno 2015	4017		185 Club Civilis Nautico Miramare	
1037	668,53	31/12/14	concessione demaniale CDM n.07/12 pratica anno 2015	4016		234 Navalmeccanica Carpenteria RAVI di Racioppa Alessandro e Vitulano Giuseppe	
1038	668,53	31/12/14	concessione demaniale CDM n.34/09 pratica anno 2015	4015		37 Soc. Coop. Santa Lucia 1^	
1039	668,53	31/12/14	concessione demaniale CDM n.20/089 pratica anno 2015	4013		69 Murgio Carlo	
1040	668,53	31/12/14	concessione demaniale CDM n.09/08 pratica anno 2015	4012		42 Tomasone Giovanna	

Autorità Portuale di Manfredonia

Stampa dei Residui per Capitolo

Capitolo/Articolo		Anno Res		Impegno		Data Imp		Descrizione		Descrizione		Codice Descrizione Beneficiario	
Impegno		Importo		Data Imp		Descrizione		Descrizione		Codice Descrizione Beneficiario		Codice Descrizione Beneficiario	
1041		668,53		31/12/14		concessione demaniale CDM n.06/08 pratica anno 2015	4011	concessione demaniale CDM n.06/08 pratica anno 2015	4011	149 Cooperativa F. MuscatIELLO a r.l.		149 Cooperativa F. MuscatIELLO a r.l.	
1042		668,53		31/12/14		concessione demaniale CDM n.05/08 pratica anno 2015	4010	concessione demaniale CDM n.05/08 pratica anno 2015	4010	42 Tomasone Giovanna		42 Tomasone Giovanna	
1043		3.640,98		31/12/14		concessione demaniale CDM n.14/14 pratica anno 2015	4009	concessione demaniale CDM n.14/14 pratica anno 2015	4009	41 Zingariello Anna		41 Zingariello Anna	
1044		392,89		31/12/14		concessione demaniale CDM n.40/08 pratica anno 2015	3186	concessione demaniale CDM n.40/08 pratica anno 2015	3186	35 Associazione Nazionale Marinai d'Italia		35 Associazione Nazionale Marinai d'Italia	
1046		4.663,90		31/12/14		concessione demaniale CDM n.08/2011 pratica anno 2015	3185	concessione demaniale CDM n.08/2011 pratica anno 2015	3185	339 Bar Centrale sas		339 Bar Centrale sas	
1047		956,55		31/12/14		concessione demaniale CDM n.56/08 pratica anno 2015	3182	concessione demaniale CDM n.56/08 pratica anno 2015	3182	199 Markittica srl		199 Markittica srl	
1048		668,53		31/12/14		concessione demaniale CDM n.51/08 pratica anno 2015	3098	concessione demaniale CDM n.51/08 pratica anno 2015	3098	25 Coltimar Società Cooperativa		25 Coltimar Società Cooperativa	
1049		8.256,47		31/12/14		concessione demaniale CDM n.25/08 pratica anno 2015	3084	concessione demaniale CDM n.25/08 pratica anno 2015	3084	149 Cooperativa F. MuscatIELLO a r.l.		149 Cooperativa F. MuscatIELLO a r.l.	
1050		1.366,29		31/12/14		concessione demaniale CDM n.06/12 pratica anno 2015	3868	concessione demaniale CDM n.06/12 pratica anno 2015	3868	157 La Iorio Petroli di Iorio Antonietta		157 La Iorio Petroli di Iorio Antonietta	
1052		2.094,24		31/12/14		concessione demaniale CDM01/14 pratica anno 2015	4022	concessione demaniale CDM01/14 pratica anno 2015	4022	34 Coop. Servizi Portuali Card. Orsini scpa		34 Coop. Servizi Portuali Card. Orsini scpa	
1081		1.288,95		31/12/14		concessione demaniale CDM n.19/11 pratica anno 2015	3039	concessione demaniale CDM n.19/11 pratica anno 2015	3039	235 Telecom Italia spa AOL Puglia		235 Telecom Italia spa AOL Puglia	
1082		6.985,21		31/12/14		concessione demaniale CDM n.16/11 pratica anno 2015	3055	concessione demaniale CDM n.16/11 pratica anno 2015	3055	1 Prota Raffaele Soc Bar al Faro S.a.S.		1 Prota Raffaele Soc Bar al Faro S.a.S.	
1083		11.580,88		31/12/14		concessione demaniale CDM n.21/2009 pratica anno 2015		concessione demaniale CDM n.21/2009 pratica anno 2015		230 Martello sas di Salvemini Giuseppe e Antonio Luciano		230 Martello sas di Salvemini Giuseppe e Antonio Luciano	
1084		8.997,72		31/12/14		concessione demaniale CDM n.04/2008 pratica anno 2015		concessione demaniale CDM n.04/2008 pratica anno 2015		46 Varrecchia Cosimo Damiano		46 Varrecchia Cosimo Damiano	
1085		1.247,66		31/12/14		concessione demaniale CDM n.20/11 pratica anno 2015	3122	concessione demaniale CDM n.20/11 pratica anno 2015	3122	235 Telecom Italia spa AOL Puglia		235 Telecom Italia spa AOL Puglia	
1086		44.545,82		31/12/14		concessione demaniale CDM n.01/09 pratica anno 2015	3157	concessione demaniale CDM n.01/09 pratica anno 2015	3157	61 Centro Nautica S.r.l.		61 Centro Nautica S.r.l.	
1087		2.033,61		31/12/14		concessione demaniale CDM n.13/09 pratica anno 2015	3160	concessione demaniale CDM n.13/09 pratica anno 2015	3160	50 G & G di Giordano Gerardo & C. S.n.c.		50 G & G di Giordano Gerardo & C. S.n.c.	
1088		9.043,72		31/12/14		concessione demaniale CDM n.01/2012 pratica anno 2015		concessione demaniale CDM n.01/2012 pratica anno 2015		154 Provincia di Foggia		154 Provincia di Foggia	

Autorità Portuale di Manfredonia

Stampa dei Residui per Capitolo

Capitolo/Articolo		Descrizione			Codice	Descrizione Beneficiario
Impegno	Anno Res	Importo	Data Imp	Descrizione		
1089	41.993,73		31/12/14	concessione demaniale CDM n.08/2012 pratica 4007 anno 2015	14	Syndial spa
1091	25.351,03		31/12/14	concessione demaniale CDM n.38/2009 pratica 7072 anno 2014	76	Zeta Elle (già Marli Costruzioni srl)
1094	11.928,85		31/12/14	concessione demaniale CDM n.47/08 pratica 3917 anno 2015	146	Soc.coop.di Produzione e lavoro 'Alfredo Rucher'
1095	668,53		31/12/14	concessione demaniale CDM n.07/08 pratica 3187 anno 2015	3	Soc. Martello S.a.S.di Salvemini Giuseppe e Antonio Luciano
1122	23.373,21		31/12/14	concessione demaniale CDM n.37/2009 pratica 4008 2013/2015	98	Comune di Manfredonia
1123	12.418,66		31/12/14	concessione demaniale CDM n.56/202005 pratica 3159 /2015	98	Comune di Manfredonia
1124	668,53		31/12/14	concessione demaniale CDM n.02/10 pratica 3112 2015	98	Comune di Manfredonia
TOTALE:	670.903,61					
TOTALE:	670.903,61					
E125/20-04		Entrate varie				
0						
977	4.500,35		31/12/14	diritti di ormeggio ordinanza 02/2009 dicembre 2014	95	Ditta Mario De Girolamo S.a.S.
978	3.410,00		31/12/14	diritti di ormeggio ordinanza 02/2009 novembre 2014	129	AGENZIA GALLI & FIGLIO SRL
TOTALE:	7.910,35					
TOTALE:	7.910,35					
E311/20-01		Ritenute previdenziali ed assistenziali				
1057	15,39		31/12/14	ritenuta previdenziale compenso Commissario	6	Falcone Adv. Gaetano
1058	11,49		31/12/14	Ritenute previdenziali Inail compenso commissario agg.	83	Capurso Guido
TOTALE:	26,88					
TOTALE:	26,88					

Autorità Portuale di Manfredonia
Stampa dei Residui per Capitolo

Capitolo/Articolo		Anno Res		Descrizione		Codice Descrizione Beneficiario
Impegno	Importo	Data Imp		Descrizione		
E311/70-01 Partite in sospeso						
1115	1.000,00	31/12/14		restituzione fondo cassa.	6 Falcone Adv. Gaetano	
TOTALE:		1.000,00				
TOTALE:		1.000,00				

Conto Consuntivo Esercizio 2014

RESIDUI PASSIVI DI COMPETENZA

Autorità Portuale di Manfredonia

Stampa dei Residui per Capitolo

Capitolo/Articolo	Anno Res	Impegno	Importo	Data Imp	Descrizione	Descrizione	Codice	Descrizione Beneficiario
U11/10-01								
Indennità di carica e rimborsi spese al Presidente dell'Autorità Portuale								
1059	0	8.625,33		31/12/14	compenso comm.agg. dicembre 2014		83	Capurso Guido
Indennità di carica del Commissario avv. Gaetano Falcone								
1056		11.507,78		31/12/14			6	Falcone avv. Gaetano
1110		600,00		31/12/14	fatt.n.78 dell'9.12.2014 pranzo/cena di lavoro		6	Falcone avv. Gaetano
TALE: 20.733,11								
TALE: 20.733,11								
U11/30-01								
Indennità di carica e rimborso spese agli organi di controllo								
1064		2.683,52		31/12/14	Compenso Collegio Revisori anno 2014		341	Dott. Romano Alessandro
1075		627,48		31/12/14	compenso coll. revisori saldo anno 2014		72	Brancasi Gabriella
1076		627,48		31/12/14	compenso coll. revisori saldo anno 2014		206	Cubellis Maria Antonietta
1077		937,44		31/12/14	compenso coll. revisori saldo anno 2014		207	Miolla Roberto
1078		309,96		31/12/14	compenso coll. revisori saldo anno 2014		343	Persia Fabrizio
1079		309,96		31/12/14	compenso coll. revisori saldo anno 2014		342	Viola Valentina
1080		1.860,01		31/12/14	compenso coll. revisori saldo anno 2014		344	Mazzone Laura
1096		2.479,68		31/12/14	compenso Collegio Revisore dei Conti - Dott.Francesco Spada		242	Tesoreria Provinciale dello Stato Banca d'Italia
0								
1067		27,55		31/12/14	indennità di kilometraggio Napoli/Manfredonia/Napoli5040101		341	Dott. Romano Alessandro
1068		846,24		31/12/14	indennità di kilometraggio Napoli/Manfredonia/Napoli5040101		341	Dott. Romano Alessandro
1070		-13,88		31/12/14	indennità di kilometraggio Napoli/Manfredonia/Napoli		341	Dott. Romano Alessandro
1071		-426,32		31/12/14	indennità di kilometraggio Napoli/Manfredonia/Napoli		341	Dott. Romano Alessandro
1105		380,00		31/12/14	spese di pernottamento-pasti Collegio Revisori		65	Hotel Panorama del Golfo di Principe Michele e C. s.a.s.
1106		255,00		31/12/14	diaria giornaliera anno 2014		344	Mazzone Laura
1107		255,00		31/12/14	diaria giornaliera anno 2014		348	Spada dott. Francesco

Autorità Portuale di Manfredonia
Stampa dei Residui per Capitolo

Capitolo/Articolo Anno Res	Descrizione		Descrizione		Codice Descrizione Beneficiario
Impegno	Importo	Data Imp			
1112	280,00	31/12/14	rimborso spese di viaggio verifiche di cassa anno 2014	6	Falcone Adv. Gaetano
1118	696,92	31/12/14	indennità di kilometraggio anno 2014	348	Spada dott. Francesco
TOTALE:	12.136,04				
TOTALE:	12.136,04				
U111/40-01			Oneri previdenziali assistenziali e fiscali a carico dell'Ente		
0					
1051	96,46	31/12/14	Saldo INAIL a carico Ente anno 2014	250	INAIL
TOTALE:	96,46				
TOTALE:	96,46				
U112/100-01			Emolumenti fissi al personale non dipendente		
293	1.268,80	15/02/14	collaborazione esterna-affidamento incarico per attività contabile lavoristica	111	Prota Matteo
306	18.270,72	01/03/14	collaborazione esterna-affidamento attività amministrativa-contabile	75	Impagnatiello Dott.ssa Anna Maria
602	15.000,00	17/07/14	incarico di servizio a supporto e collaborazione esterna in materia di demanio marittimo	280	MT2 H Make Things Happen
TOTALE:	34.539,52				
TOTALE:	34.539,52				
U113/100-01			Spese diverse		
0					
1111	45,75	31/12/14	manutenzione n. 3 estintori	6	Falcone Adv. Gaetano
TOTALE:	45,75				

Autorità Portuale di Manfredonia

Stampa dei Residui per Capitolo

Capitolo/Articolo	Anno Res	Impegno	Importo	Data Imp	Descrizione	Descrizione	Codice	Descrizione Beneficiario
U113/100-02 Spese per servizi informatici e telematici								
156		1.830,00		04/02/14	affidamento servizio di assistenza hardware e software dei sistemi informatici			156 V.B.M. Service s.n.c
TOTALE:		1.830,00						
U113/100-03 spese contratto di somministrazione								
62		9.252,91		01/03/14	contratto di somministrazione a tempo determinato-anno 2014			166 Adecco Italia S.p.A.
291		5.104,58		15/02/14	proroga contratto di somministrazione di lavoro per una unità lavorativa			304 Quanta Agenzia per il Lavoro SpA
TOTALE:		14.357,49						
TOTALE:		16.233,24						
U113/140-01 Premi di assicurazione								
962		20.000,00		31/12/14	polizza assicurativa RCT/O CIG Z950C5BE8B			311 MARSH S.p.A.
TOTALE:		20.000,00						
TOTALE:		20.000,00						
U113/30-02 Spese di pulizia uffici e pertinenze								
308		805,20		07/03/14	affidamento servizio pulizia uffici dell'Autorità Portuale			319 Diomede srl
TOTALE:		805,20						
TOTALE:		805,20						
U113/60-02 Utenze telefoniche								
975		330,00		31/12/14	spese telefoniche VI bimestre 2014			10 Telecom Italia s.p.A.
TOTALE:		330,00						

Autorità Portuale di Manfredonia

Stampa dei Residui per Capitolo

Capitolo/Articolo Fino Res	Impegno	Importo	Data Imp	Descrizione	Descrizione	Codice Descrizione Beneficiario
U113/60-03				Energia elettrica agli uffici		
1093		26,62	31/12/14	spesa erogazione energia elettrica sede Autorità Portuale		298 Edison Energia S.p.A.
		0				
968		131,03	31/12/14	energia elettrica-sede-Pod IT001E71967120 novembre 2014 fatt.n.57004203421 del 12/12/2014 CIG :Z720824504		298 Edison Energia S.p.A.
TOTALE:		157,65				
U113/60-04				Acqua per uffici		
1097		15,46	31/12/14	fornitura acqua presso sede Autorità Portuale		179 Acquedotto Pugliese Spa
		0				
981		26,09	31/12/14	servizio di acquedotto sede Autorità Portuale		179 Acquedotto Pugliese Spa
TOTALE:		41,55				
U113/60-05				Riscaldamento per ufficio		
1092		379,00	31/12/14	spese erogazione gas per riscaldamento ufficio		209 Con Energia Spa Gestione Gas Manfredonia
		0				
970		73,00	31/12/14	fornitura gas per riscaldamento ufficio settembre/ott. 2014		209 Con Energia Spa Gestione Gas Manfredonia
TOTALE:		452,00				
TOTALE:		981,20				
U113/90-01				Spese postali		
		0				
980		209,83	31/12/14	spese postali		162 P & B Società Cooperativa
TOTALE:		209,83				
TOTALE:		209,83				
U121/10-01				Prestazioni di terzi per la gestione dei servizi portuali		
307		8.000,00	07/03/14	affidamento gestione isole ecologiche		148 Ecolmare Gargano S.r.l.

Autorità Portuale di Manfredonia

Stampa dei Residui per Capitolo

Capitolo/Articolo	Descrizione			Codice Descrizione Beneficiario
Anno Res				
Impegno	Importo	Data Imp	Descrizione	
873	700,00	03/12/14	affidamento incarico pulizia bagni Porto Bacini Alti Fondali	335 Zingariello Anna
TOTALE:	8.700,00			
U121/10-02			Spese per la security portuale	
2	37.950,00	01/01/14	servizio di piantonamento c/o bacino Alti Fondali Porto di Manfredonia	323 S.I.F. S.r.l.
TOTALE:	37.950,00			
U121/10-03			Spese per recupero/smaltimento rifiuti	
409	300,00	24/04/14	affidamento servizio raccolta e smaltimento rifiuti speciali area portuale	48 Ecolmare Gargano S.r.l.
TOTALE:	300,00			
TOTALE:	46.950,00			
U121/20-01			Manutenzione aree, opere, edifici demaniali (ordinaria manutenzione)	
895	19.000,00	18/12/14	manutenzione parabordi di protezione alle Banchine Bacino Alti Fondali	48 Ecolmare Gargano S.r.l.
TOTALE:	19.000,00			
TOTALE:	19.000,00			
U121/50-01			Spese manutenzione, impianto di illuminazione ed idrico in ambito portuale	
115	48.118,00	24/01/14	affidamento servizio degli impianti di illuminazione pubblica area portuale	112 Brunetti Tommaso Impianti Elettrici
TOTALE:	48.118,00			
TOTALE:	48.118,00			

Autorità Portuale di Manfredonia

Stampa dei Residui per Capitolo

Capitolo/Articolo	Anno Res	Impegno	Importo	Data Imp	Descrizione	Descrizione	Codice Descrizione Beneficiario
U121/60-01 Spese di pulizia spazzatura e disinfezione delle opere portuali degli specchi acquei							
155			124.382,00	04/02/14	servizio di pulizia, spazzatura e disinfezione giornaliera area portuale		98 Comune di Manfredonia
TOTALE:			124.382,00				
TOTALE:			124.382,00				
U121/70-01 Spese per la fornitura di energia elettrica							
963			1.856,38	31/12/14	energ.eletttr.Porto Industr.Pod IT001E89789562 OTTOBRE2014 CIG : Z720824504 fatt.n. 5700420364 del 12/12/2014		298 Edison Energia S.p.A.
964			1.008,48	31/12/14	energ.eletttr.Porto Industr.Pod IT001E89789565 novembre 2014 CIG : Z720824504 fatt.n. 5700420371 del 12/12/2014		298 Edison Energia S.p.A.
965			875,70	31/12/14	energ.eletttr.Molo Lev.-pod IT001E72120359 novembre 2014 CIG : Z720824504 fatt.n. 5700420349 del 12/12/2014		298 Edison Energia S.p.A.
967			2.711,99	31/12/14	energ.eletttr.Molo Ponente-pod IT001E00249168 novembre 2014 CIG : Z720824504 fatt.n. 5700420333 del 12/12/2014		298 Edison Energia S.p.A.
969			1.061,73	31/12/14	energ.eletttr.Porto Industr.Pod IT001E89789559 novembre 2014 CIG : Z720824504 fatt.n. 5700420355 del 12/12/2014		298 Edison Energia S.p.A.
TOTALE:			7.514,28				
TOTALE:			7.514,28				
U212/50-01 Acquisto mobili e macchine d'ufficio							
874			353,80	03/12/14			156 V.B.M. Service s.n.c
TOTALE:			353,80				
TOTALE:			353,80				

Autorità Portuale di Manfredonia
Stampa dei Residui per Capitolo

Capitolo/Articolo		Descrizione			
Anno Res					
Impegno	Importo	Data Imp	Descrizione	Codice Descrizione Beneficiario	
U311/20-01 Ritenute previdenziali ed assistenziali					
185	38,65	07/02/14	ritenute previdenziali INAIL compenso R.U.P.gara manutenz.stra	12	INPS -
TOTALE:		38,65			
TOTALE:		38,65			

Conto Consuntivo Esercizio 2014

RESIDUI ATTIVI ANNI PRECEDENTI

Autorità Portuale di Manfredonia

Stampa dei Residui per Capitolo

Capitolo/Articolo		Descrizione		
Anno Res				
Impegno	Importo	Data Imp	Descrizione	Codice Descrizione Beneficiario
E122/40-02 proventi spese istruttorie				
2011				
106	150,00	01/01/14	proventi per spese di istruttoria pratica 3181	247 Enel Distribuzione Spa Divisione Infrastrutture e Reti Macro Area Territoriale Sud Sviluppo e Re
107	150,00	01/01/14	proventi per spese di istruttoria pratica 3177	247 Enel Distribuzione Spa Divisione Infrastrutture e Reti Macro Area Territoriale Sud Sviluppo e Re
108	150,00	01/01/14	proventi per spese di istruttoria pratica 3155	247 Enel Distribuzione Spa Divisione Infrastrutture e Reti Macro Area Territoriale Sud Sviluppo e Re
109	150,00	01/01/14	proventi per spese di istruttoria pratica 3011	247 Enel Distribuzione Spa Divisione Infrastrutture e Reti Macro Area Territoriale Sud Sviluppo e Re
512	250,00	01/01/14	proventi per spese di istruttoria pratica n.3073	170 ENEL SPA
2012				
110	250,00	01/01/14	proventi per spese di istrutt.CDM N.08/12 del 18/12/2012	14 Syndial spa
111	250,00	01/01/14	proventi per spese di istrutt.prat.3159	98 Comune di Manfredonia
112	250,00	01/01/14	proventi per spese di istrutt.prat.3999	98 Comune di Manfredonia
113	250,00	01/01/14	proventi per spese di istrutt.prat.4008	98 Comune di Manfredonia
114	250,00	01/01/14	proventi per spese di istrutt.prat.3112	98 Comune di Manfredonia
2013				
121	150,00	01/01/14	proventi spese di istrutt. concessione demaniale prat.3175	247 Enel Distribuzione Spa Divisione Infrastrutture e Reti Macro Area Territoriale Sud Sviluppo e Re
122	150,00	01/01/14	proventi spese di istrutt. concessione demaniale prat.3073	247 Enel Distribuzione Spa Divisione Infrastrutture e Reti Macro Area Territoriale Sud Sviluppo e Re
123	150,00	01/01/14	proventi spese di istrutt. concessione demaniale prat.3154	247 Enel Distribuzione Spa Divisione Infrastrutture e Reti Macro Area Territoriale Sud Sviluppo e Re
124	150,00	01/01/14	proventi spese di istrutt. concessione demaniale prat.3050	247 Enel Distribuzione Spa Divisione Infrastrutture e Reti Macro Area Territoriale Sud Sviluppo e Re

Autorità Portuale di Manfredonia

Stampa dei Residui per Capitolo

Capitolo/Articolo		Descrizione			Codice Descrizione Beneficiario
Anno Res	Impegno	Data Imp	Descrizione		
127	250,00	01/01/14	proventi spese di istrutt.conc.dem.pratica 3186 CDM 40/08	35 Associazione Nazionale Marinai d'Italia	
128	250,00	01/01/14	proventi spese di istrutt.conc.dem.pratica 3012 CDM 35/08	28 SOCOGES S.r.l.	
131	250,00	01/01/14	proventi spese di istrutt.conc.dem.pratica 3140 CDM 32/08	39 Corporazione Piloti del Porto di Manfredonia	
135	250,00	01/01/14	proventi spese di istrutt.conc.dem.pratica 3061 CDM 61/08	225 ENI spa Divisione Refining & Marketing	
136	250,00	01/01/14	proventi spese di istrutt.conc.dem.pratica 3009 CDM 16/08	162 Venturi Rosanna	
TOTALE:		3.950,00			
TOTALE:		3.950,00			
E123/10-01 Canoni concessioni aree					
2007					
230	16.000,00	01/01/14	canoni di concessione	98 Comune di Manfredonia	
2011					
222	4.277,22	01/01/14	canone 2012- pratica n.3103	46 Varrecchia Cosimo Damiano	
228	650,00	01/01/14	canone 2012- pratica n.3187	3 Soc. Martello S.a.S.di Salvemini Giuseppe e Antonio Luciano	
2012					
77	2.324,27	01/01/14	Concessione Demaniale Marittima n.38/2009	76 Zeta Elle (già Marli Costruzioni srl)	
78	17.351,03	01/01/14	concessione demaniale marittima . N. 38/2009	76 Zeta Elle (già Marli Costruzioni srl)	
233	668,53	01/01/14	concessione demaniale marittima .pratica 3112	98 Comune di Manfredonia	
234	24.493,21	01/01/14	concessione demaniale marittima .pratica 3159	98 Comune di Manfredonia	
235	21.137,43	01/01/14	concessione demaniale marittima .pratica 3999	98 Comune di Manfredonia	
236	871,04	01/01/14	concessione demaniale marittima .pratica 4008	98 Comune di Manfredonia	
2013					
45	2.033,84	01/01/14	concessione demaniale marittima prat.3054 anno 2013	82 Cantiere Navale Guerra Michele & Castiglioglio Ernesto	
186	3.438,69	01/01/14	concessione demaniale ANNO 2014 CDM n.16/08-PRATICA 3055	1 Prota Raffaele Soc Bar al Faro S.a.S.	
187	3.015,72	01/01/14	concessione demaniale ANNO 2014 CDM n.07/11 -PRATICA 3924	249 Guglielmi sas dell'ing.Salvatore Guglielmi & C.	
204	2.715,82	01/01/14	concessione demaniale ANNO 2014 CDM n.46/08 PRATICA 3107	278 Marina degli Svevi di Castiglioglio Mihele	

Autorità Portuale di Manfredonia

Stampa dei Residui per Capitolo

Capitolo/Articolo		Descrizione		
Anno Res				
Impegno	Importo	Data Imp	Descrizione	Codice Descrizione Beneficiario
205	8.997,22	01/01/14	concessione demaniale ANNO 2014 CDM n.04/08 PRATICA 3103	46 Varrecchia Cosimo Damiano
217	107,21	01/01/14	concessione demaniale marittima prat.3055 anno 2013	1 Prota Raffaele Soc Bar al Faro S.a.S.
218	4.719,99	01/01/14	concessione demaniale marittima prat.3103 anno 2013	46 Varrecchia Cosimo Damiano
226	2.350,23	01/01/14	concessione demaniale marittima n.27/2005	98 Comune di Manfredonia
240	11.580,88	01/01/14	concessione demaniale ANNO 2014 CDM n.21/09-PRATICA 3092	230 Martello sas di Salvemini Giuseppe e Antonio Luciano
245	4.795,36	01/01/14	concessione demaniale ANNO 2014 CDM n.01/12-PRATICA 3172	154 Provincia di Foggia
266	3.983,83	01/01/14	concessione demaniale ANNO 2014 CDM n.48/08-PRATICA 3054	82 Cantiere Navale Guerra Michele & Castigliengo Ernesto
268	5.964,42	01/01/14	concessione demaniale ANNO 2014 CDM n.47/08-PRATICA 3102	146 Soc.coop.di Produzione e lavoro 'Alfredo Rucher'
269	6.481,94	01/01/14	concessione demaniale ANNO 2014 CDM n.27/08-PRATICA 3124	79 Co.Ge.Po. srl
270	22.272,91	01/01/14	concessione demaniale ANNO 2014 CDM n.01/09-PRATICA 3157	61 Centro Nautica S.r.l.
OTALE:	170.230,79			
OTALE:	170.230,79			
El24/10-01		Recupero e rimborsi per conto terzi		
2010				
513	2.842,70	01/01/14	recupero somma nota M_TRA/PORTI 7 Ministero delle Infrastrutture	66 Spasaro Aldo
514	1.412,02	01/01/14	recupero somma nota M_TRA/PORTI 7 Ministero delle infrastrutture	71 Conte Francesco
OTALE:	4.254,72			
El24/10-02		Recupero e rimborsi diversi		
2008				
515	58.599,32	01/01/14	Rimborso anticipazione energia elettrica porto alle società: Card.Orsini e Tortuga	

Autorità Portuale di Manfredonia

Stampa dei Residui per Capitolo

Capitolo/Articolo	Descrizione		
Anno Res			
Impegno	Importo	Data Imp	Descrizione
2009			
516	4.310,50	01/01/14	corrisp.energia elettrica protocollo di intesa
TOTALE:	62.909,82		34 Coop. Servizi Portuali Card. Orsini scpa
TOTALE:	67.164,54		
E125/20-01			proventi per indennizzo sanatoria
2012			
500	10.672,90	01/01/14	indennizzo concessione demaniale n. 38/2009
2013			
509	1.828,17	01/01/14	indennizzo concessione demaniale 01/2009
510	968,66	01/01/14	SUPPLETIVA N.21/10
			indennizzo concessione demaniale 01/2007
TOTALE:	13.469,73		76 Zeta Elle (già Marli Costruzioni srl)
TOTALE:	13.469,73		61 Centro Nautica S.r.l.
E221/10-01			Contributo dello Stato per esecuzione opere
2007			
508	10.000.000,00	01/01/14	contributi 1.266/2006, art.1, c.78, lett.h
2008			
507	10.000.000,00	01/01/14	contributo legge finanziaria n.266/06, art.1,c.78
2009			
506	6.941.545,15	01/01/14	contributo legge finanziaria n.266/06, art.1,c.78
TOTALE:	26.941.545,15		103 Ministero delle Infrastrutture e dei Trasporti
TOTALE:	26.941.545,15		103 Ministero delle Infrastrutture e dei Trasporti
E311/60-01			Rimborso di somme pagate per conto terzi
2012			
503	3.808,43	01/01/14	indennità commissione gara
504	1.440,00	01/01/14	contri.prev.a carico Ente Commissione gara
			150 Falcone Gaetano
			150 Falcone Gaetano

Autorità Portuale di Manfredonia
Stampa dei Residui per Capitolo

Capitolo/Articolo		Descrizione		
Anno Res				
Impegno	Importo	Data Imp	Descrizione	Codice Descrizione Beneficiario
505	1.020,00	01/01/14	Irap indennità commissione gara	150 Falcone Gaetano
TOTALE:	6.268,43			
TOTALE:	6.268,43			

Conto Consuntivo Esercizio 2014

RESIDUI PASSIVI ANNI PRECEDENTI

Autorità Portuale di Manfredonia

Stampa dei Residui per Capitolo

Capitolo/Articolo	Anno Res	Impegno	Importo	Data Imp	Descrizione	Descrizione	Codice Descrizione Beneficiario
U112/100-01	2012	Emolumenti fissi al personale non dipendente					
404		480,00		01/01/14	affidamento incarico servizio a supporto e collaborazione esterna in materia di demanio marittimo	280 MT2 H Make Things Happen	
TOTALE:		480,00					
TOTALE:		480,00					
U121/60-01	2012	Spese di pulizia spazzatura e disinfezione delle opere portuali degli specchi acquei					
501		124.382,00		01/01/14	affidamento sei servizi di pulizia ,spazzatura e disinfezione area portuale	98 Comune di Manfredonia	
TOTALE:		124.382,00					
520		124.382,00		01/01/14	servizio di pulizia e disinfezione specchi acquei-area portuale	98 Comune di Manfredonia	
TOTALE:		248.764,00					
TOTALE:		248.764,00					
U121/70-01	2008	Spese per la fornitura di energia elettrica					
484		72.266,84		01/01/14	spese per fornitura energ.elettrica porto	9 Enel Energia Spa	
TOTALE:		72.266,84					
485		857,63		01/01/14	energ.el.Molo di LevantePod IT001E72120359 marzo/dic.2011	9 Enel Energia Spa	
TOTALE:		73.124,47					
TOTALE:		73.124,47					
U121/80-01	2008	Spese per fornitura di acqua					
513		967,06		01/01/14	servizio erogazione acqua porto	114 Acquedotto Pugliese S.p.A.	

Autorità Portuale di Manfredonia

Stampa dei Residui per Capitolo

Capitolo/Articolo	Anno Res	Impegno	Importo	Data Imp	Descrizione	Descrizione	Codice Descrizione Beneficiario
2009							
517	8.427,80	01/01/14	servizio erogazione acqua porto anno 2009.			114 Acquedotto Pugliese S.p.A.	
TOTALE:	9.394,86						
TOTALE:	9.394,86						
Opere di grande infrastrutturazione							
2012							
G 4	8.709.972,70	01/01/14	lavori di manutenzione straordinaria della pavimentazione delle banchine, della rete di smaltimento delle acque meteoriche e nere e riordino dei sottoservizi ne				
S 12	6.131.890,60	01/01/14	importo lavori al netto del ribasso offerto del 10,96%.				
S 13	312.466,95	01/01/14	oneri di sicurezza non soggetti a ribasso spese tecniche relative alla progett.preliminare, direzione lav.misura e contabilità e al coordinamento della sicurezza, rilievi, indagini geologiche, geognostiche, collaudi compensi oneri previdenziali CNPAIA 4%-INPS.				
S 14	353.001,00	01/01/14	spese art.92 del D.lgs 163/06 (2% di € 9.248.250).				
S 15	40.563,87	01/01/14	accantonamento art. 133, comma 3, Dlgs.163/06.				
S 22	115.295,92	01/01/14	imprevisti.				
S 23	100.000,00	01/01/14	IVA su altre voci.				
S 24	422.105,00	01/01/14	allacciamenti e spostamento pubblici servizi.				
S 25	303.995,55	01/01/14	spese per Commissione Giudicatrice				
S 26	195.950,28	01/01/14	Spese per accertamenti di laboratorio e verifiche tecniche				
S 422	32.460,00	02/05/14	previste nel CSA				
S 423	70.000,00	02/05/14	Fondo per accordo bonario (art. 12 DPR 207/2010)				
S 424	234.459,23	02/05/14	Economie dirivanti dal ribasso di gara				
S 425	281.364,30	02/05/14					

Autorità Portuale di Manfredonia
Stampa dei Residui per Capitolo

Capitolo/Articolo		Anno Res		Descrizione		Codice Descrizione Beneficiario
Impegno	Importo	Data Imp		Descrizione		
S 426	116.420,00	02/05/14		spese per attività tecnico amministrative connesse alla progettazione di supporto al resp. del proced.verifica e validazione (compreso oneri previdenz.)		
TOTALE:	8.709.972,70					
TOTALE:	8.709.972,70					

Autorità Portuale di Manfredonia STATO PATRIMONIALE

Dal 01/01/2014 Al 31/12/2014

ATTIVITA'	ANNO 2014	ANNO 2013	PASSIVITA'	ANNO 2014	ANNO 2013
A) CREDITI VERSO LO STATO ED ALTRI ENTI			A) PATRIMONIO NETTO		
B) IMMOBILIZZAZIONI			I. Fondo di dotazione		
I. Immobilizzazioni Immateriali			II. Riserve obbligatorie e derivati da leggi		
1) Costi d'impianto e di ampliamento			III. Riserve di rivalutazione		
2) Costi di ricerca, di sviluppo e di pubblicità			IV. Contributi a fondo perduto		
3) Diritti di brevetto industriale e diritti di			V. Contributi per ripiano disavanzi		
4) Concessioni, licenze, marchi e diritti simili			VI. Riserve statutarie		
5) Avviamento			VII. Altre riserve distintamente indicate		
6) Immobilizzazioni in corso e acconti			VIII. Avanzi (Disavanzi) economici portati a	529.129	485.803
7) Manutenzioni straordinarie e migliorie su	440.282	293.937	IX. Avanzo (Disavanzo) economico d'esercizio	169.699	43.326
8) altre		1.562	Totale A) PATRIMONIO NETTO	698.829	529.129
Totale	440.282	295.499	B) CONTRIBUTI IN CONTO CAPITALE		
II. Immobilizzazioni materiali			1) per contributi a destinazione vincolata		
1) Terreni e fabbricati			2) per contributi indistinti per la gestione		
2) Impianti e macchinari	16.593		3) per contributi in natura		
3) Attrezzature Industriali e Commerciali	16.216	19.463	Totale B) CONTRIBUTI IN CONTO CAPITALE		
4) Automezzi e motomezzi			C) FONDI PER RISCHI ED ONERI		
5) Immobilizzazioni in corso e acconti	3.026.151	631.264	1) per trattamento di quiescenza e obblighi		
6) diritti reali di godimento			2) per imposte		
7) altri beni	1.209	144	3) per altri rischi ed oneri futuri		
Totale	3.060.169	651.052	4) per ripristino investimenti		
III. Immobilizzazioni finanziarie, con separata			Totale C) FONDI PER RISCHI ED ONERI		
1) Partecipazioni in:			D) TRATTAMENTO DI FINE RAPPORTO DI		
a) imprese controllate			E) RESIDUI PASSIVI, con separata indicazione,		
b) imprese collegate			1) obbligazioni		
c) imprese controllanti			2) verso banche		
d) altre imprese			3) verso altri finanziatori		
e) altri enti			4) acconti		
2) Crediti			5) debiti verso fornitori	993.988	611.281
a) verso imprese controllate			6) rappresentati da titoli di credito		
b) verso imprese collegate			7) verso imprese controllate, collegate e		
c) verso lo Stato e altri soggetti pubblici			8) debiti tributari		
d) verso altri			9) debiti verso istituti di previdenza e		
3) Altri titoli			10) debiti verso iscritti, soci e terzi per		
4) Crediti finanziati diversi			11) debiti verso lo Stato ed altri soggetti		
Totale B) IMMOBILIZZAZIONI	3.500.451	946.551	12) debiti diversi		
C) ATTIVO CIRCOLANTE			Totale E) RESIDUI PASSIVI, con separata	993.988	611.281
Totale			F) RATEI E RISCONTI		
I. Rimanenze			1) Ratei passivi		
1) materie prime, sussidiarie e di consumo			2) Risconti passivi	30.007.282	29.996.549
2) prodotti in corso di lavorazione e			3) Aggio su prestiti		
3) lavori in corso			4) Riserve tecniche		
4) prodotti finiti e merci			Totale F) RATEI E RISCONTI	30.007.282	29.996.549
5) acconti					
Totale					
II. Residui attivi, con separata indicazione, per					
1) Crediti verso utenti, clienti ecc.	987.014	620.115			
2) Crediti verso iscritti, soci e terzi					
3) Crediti verso imprese controllate e					
4) Crediti verso lo Stato ed altri soggetti	26.941.545	29.169.855			
4-bis) Crediti tributari					
5) Crediti verso altri					
Totale	27.928.560	29.789.970			

Autorità Portuale di Manfredonia STATO PATRIMONIALE

Dal 01/01/2014 Al 31/12/2014

ATTIVITA'	ANNO 2014	ANNO 2013	PASSIVITA'	ANNO 2014	ANNO 2013
A) CREDITI VERSO LO STATO ED ALTRI ENTI			A) PATRIMONIO NETTO		
III. Attività finanziarie che non costituiscono					
1) partecipazioni in imprese controllate					
2) partecipazioni in imprese collegate					
3) altre partecipazioni					
4) altri titoli					
Totale					
IV. Disponibilità liquide					
1) depositi bancari e postali	271.088	400.439			
2) assegni					
3) denaro e valori in cassa					
Totale C) ATTIVO CIRCOLANTE	28.199.648	30.190.408			
D) RATEI E RISCONTI					
1) Ratei attivi					
2) Risconti attivi					
Totale D) RATEI E RISCONTI					
Totale Attivo	31.700.099	31.136.960	Totale Passivo netto	31.700.099	31.136.960

Autorità Portuale di Manfredonia
CONTO ECONOMICO

MODELLO C/E

dal 01/01/2014 al 31/12/2014

RISULTATI DIFFERENZIALI	2014		2013	
	PARZIALI	TOTALI	PARZIALI	TOTALI
A) VALORE DI PRODUZIONE				
1) Proventi e corrispettivi per la produzione delle prestazioni e/o servizi*	1.160.831		940.300	
2) Variazioni delle rimanenze dei prodotti in corso di lavorazione, semilavorati e finiti				
3) Variazioni dei lavori in corso su ordinazione				
4) Incrementi di immobilizzazioni per lavori interni				
5) Altri ricavi e proventi, con separata indicazione dei contributi di competenza dell'esercizio				
a) Altri ricavi e proventi				
a) Contributi di competenza dell'esercizio				
Totale valore della produzione (A)		1.160.831		940.300
B) COSTI DELLA PRODUZIONE				
6) per materie prime, sussidiarie, consumo e merci **	578		1.044	
7) per servizi **	522.465		436.161	
8) per godimento beni di terzi **				
9) per il personale **				
a) salari e stipendi				
b) oneri sociali	45.947		49.932	
c) trattamento di fine rapporto				
d) trattamento di quiescenza e simili				
e) altri costi	335.289		339.723	
10) Ammortamento e svalutazione				
a) ammortamento delle immobilizzazioni immateriali	11.965		7.455	
b) ammortamento delle immobilizzazioni materiali	6.689		4.286	
c) altre svalutazioni delle immobilizzazioni				
d) svalutazione dei crediti compresi nell'attivo circolante e delle disponibilità liquide				
11) Variazioni delle rimanenze di materie prime, sussidiarie, di consumo e merci				
12) Accantonamenti per rischi				
13) Accantonamenti ai fondi per oneri				
14) Oneri diversi di gestione	66.887		56.544	
Totale costi (B)		989.820		895.145
DIFFERENZA TRA VALORE E COSTI DELLA PRODUZIONE (A-B)		171.011		45.155
C) PROVENTI E ONERI FINANZIARI				
15) Proventi da partecipazioni				
16) Altri proventi finanziari				
a) di crediti iscritti nelle immobilizzazioni				
b) di titoli iscritti nelle immobilizzazioni che non costituiscono partecipazioni;				
c) di titoli iscritti nell'attivo circolante che non costituiscono partecipazioni;	2.651		2.708	
d) proventi diversi dai precedenti				
17) Interessi e altri oneri finanziari	2.643			
17-bis) Utili e perdite su cambi				
Totale proventi e oneri finanziari (15+16-17)		8		2.708
D) RETTIFICHE DI VALORE DI ATTIVITA' FINANZIARIE				
18) Rivalutazioni				
a) di partecipazioni				
b) di immobilizzazioni finanziarie				
c) di titoli iscritti nell'attivo circolante				
19) Svalutazioni				
a) di partecipazioni				
b) di immobilizzazioni finanziarie				
c) di titoli iscritti nell'attivo circolante				
Totale rettifiche di valore				
E) PROVENTI E ONERI STRAORDINARI				
20) proventi, con separata indicazione delle plusvalenze da alienazioni i cui ricavi non sono iscrivibili al n.5)				
21) oneri straordinari, con separata indicazione delle minusvalenze da alienazioni i cui effetti contabili non sono iscrivibili al n.14)				
22) sopravvenienze attive ed insussistenze del passivo derivanti dalla gestione dei residui	3		290	
23) sopravvenienze passive ed insussistenze dell'attivo derivanti dalla gestione dei residui	1.323		4.827	
Totale delle partite straordinarie		-1.320		-4.536
Risultato prima delle imposte (A - B + -C+-D+-E)		169.699		43.326
Imposte dell'esercizio				
Avanzo/Disavanzo/Pareggio Economico		169.699		43.326

Autorità Portuale di Manfredonia

MODELLO RICLASSECO

QUADRO DI RICLASSIFICAZIONE DEI RISULTATI ECONOMICI

dal 01/01/2014

al 31/12/2014

	2014	2013	Diff
A. RICAVI	1.160.831,15	940.300,15	220.531,00
Variazioni delle rimanenze di prodotti in corso di lavorazione, semilavorati e finiti, lavorazioni in corso	(0,00)	(0,00)	0,00
B. VALORE DELLA PRODUZIONE 'TIPICA'	1.160.831,15	940.300,15	220.531,00
Consumi di materie prime e servizi esterni	(523.043,38)	(437.204,22)	-85.839,16
C. VALORE AGGIUNTIVO	637.787,77	503.095,93	134.691,84
Costo del lavoro	(381.235,93)	(389.655,14)	8.419,21
D. MARGINE OPERATIVO LORDO	256.551,84	113.440,79	143.111,05
Ammortamenti	(18.654,11)	(11.741,63)	-6.912,48
Stanzamenti a fondi rischi ed oneri	(0,00)	(0,00)	0,00
Saldo proventi ed oneri diversi	(68.209,75)	(61.371,04)	-6.838,71
E. RISULTATO OPERATIVO	169.687,98	40.328,12	129.359,86
Proventi ed oneri finanziari	8,25	2.707,87	-2.699,62
Rettifiche di valore di attività	(0,00)	(0,00)	0,00
F. RISULTATO PRIMA DEI COMPONENTI STRAORDINARI E DELLE IMPOSTE	169.696,23	43.035,99	126.660,24
Proventi ed oneri straordinari	3,09	290,15	-287,06
G. RISULTATO PRIMA DELLE IMPOSTE	169.699,32	43.326,14	126.373,18
Imposte di esercizio	(0,00)	(0,00)	0,00
H. AVANZO/PAREGGIO/DISAVANZO ECONOMICO DEL PERIODO	169.699,32	43.326,14	126.373,18

**CONTRATTO DI SOMMINISTRAZIONE DI LAVORO A TERMINE**

UNITA'	LIVELLO	PERIODO ASSUNZIONE
01	RESPONSABILE UFF.TECNICO "QA"	12 MESI
01	VI	12 MESI
01	V LIVELLO	06 MESI

ELENCO SERVIZI ESTERNI**SERVIZI ESTERNI -**

- 01 PROFESSIONALITA' ESTERNA PER SERVIZIO ATTIVITA' AMMINISTRATIVA /CONTABILE
DALL'01/01/2014 AL 31/12/2014
- 01 PROFESSIONALITA' ESTERNA SERVIZIO ASSISTENZA CONTABILE /LAVORISTICA
DALL'01/01/2014 AL 31/12/2014
- 01 SERVIZIO ESTERNO ATTIVITA' TECNICO – AMMINISTRATIVO IN MATERIA DI DEMANIO MARITTIMO
DALL'01/07/2014 AL 31/12/2014

Diminuizione residui anni pregressi

Cap.E123/10

Guglielmi sas	€	-	0,01	
Tortuga srl	€	-	0,01	
Cantiere navale f.lli Rucher	€	-	0,01	
Markittica srl	€		0,01	
Totalerg	€	-	<u>0,03</u>	
Totale	€	-	0,05	€ 0,05

Cap.E 122/40

Enel Distribuziobe SPA	€	<u>800,00</u>	
totale	€	800,00	€ 800,00

Cap. E125/20

Maricoltura Mattinatese Soc, Coop.	€	<u>523,00</u>	
totale			€ <u>523,00</u>
			€ 1.323,05
			=====

Cap. U121/50

Brunetti	€	<u>2,75</u>	
	€	2,75	€ 2,75

Cap. U211/10

Tabanelli srl	€	<u>1.815,64</u>	
totale	€	1.815,64	€ <u>1.815,64</u>
			€ 1.818,39
			=====




INDICATORE ANNUALE DI TEMPESTIVITA' DEI PAGAMENTI
ANNO 2014

Ai sensi dell'art. 33 del D.Lgs. 33/2013 e dell'art. 10 del DPCM del 22 settembre 2014, si pubblica
l'indicatore annuale di tempestività dei pagamenti per l'anno 2014.

Valore dell'indicatore: 1,39

**Il Commissario
Avv. Gaetano Falcone**



Verifica del rispetto dei limiti di spesa

Spese per consulenze (art. 6, comma 7, decreto-legge 31.05.2010, n. 78, convertito in legge 30.7.2010, n. 122)	
a) Spesa 2009	
b) Limite spesa 2013 (max 20%)	
c) Somma da versare al bilancio dello Stato entro il 31.10.2015 (a-b)	
(art. 1, comma 5, decreto-legge 31.8.2013, n. 101, convertito in legge 30.10.2013, n. 125)	
d) Limite di spesa 2014 (max 80% del limite di spesa 2013)	
f) Spesa effettuata nel 2014	

Spese per relazioni pubbliche, convegni, mostre, pubblicità, rappresentanza (art. 6, comma 8, decreto-legge 31.05.2010, n. 78, convertito in legge 30.7.2010, n. 122)	
a) Spesa 2009	
b) Limite di spesa 2014 (max 20%)	
c) Spesa effettuata nel 2014 (1)	
d) Somma versata al bilancio dello Stato entro il 31.10.2014 (a-b)	

(1) al netto delle spese per mostre e convegni che concretizzano l'espletamento delle attività istituzionali

Spese per sponsorizzazione (art. 6, comma 9, decreto-legge 31.05.2010, n. 78, convertito in legge 30.7.2010, n. 122)	
a) Spesa 2009	
b) Limite di spesa 2014	
c) Somma versata al bilancio dello Stato entro il 31.10.2014 (a-b)	

Spese per missioni nazionali e/o internazionali (2) (art. 6, comma 12, decreto-legge 31.05.2010, n. 78, convertito dalla legge 30.7.2010, n. 122)	
a) Spesa 2009	9.838,00
b) Limiti di spesa 2015 (max 50%)	4.919,00
c) Spesa effettuata nel 2014 (2)	4.919,00
d) Somma versata al bilancio dello Stato entro il 31.10.2014 (a-b)	4.919,00

(2) al netto delle spese sostenute per missioni strettamente connesse ad accordi internazionali o indispensabili per la partecipazione a riunioni presso enti ed organismi internazionali o comunitari

Spese per attività di formazione (art. 6, comma 13, decreto-legge 31.05.2010, n. 78, convertito dalla legge 30.7.2010, n. 122)	
a) Spesa 2009	
b) Limiti di spesa 2015 (max 50%)	
c) Spesa effettuata nel 2014	
d) Somma versata al bilancio dello Stato entro il 31.10.2014 (a-b)	

Indennità, compensi, gettoni di presenza organi Autorità portuale (art. 6, comma 13, decreto-legge 31.05.2010, n. 78, convertito dalla legge 30.7.2010, n. 122)	
a) Riduzione 10% compenso Presidente	28.243,00
b) Riduzione 10% compensi Revisori de conti	3.712,00
c) Riduzione 10% gettoni di presenza Comitato portuale	
d) Somma versata al bilancio dello Stato entro il 31.10.2014 (a+b+c+)	31.955,00
(art.5, comma14, decreto-legge 6.7.2012, n. 95, convertito dalla7.8.2012, n. 135	
e) Ulteriore riduzione 5% compenso Presidente	12.709,00
f) Ulteriore riduzione 5% compensi Revisori dei conti	1.670,00
g) Riduzione 5% gettoni di presenza Comitato portuale	
h)) Somma versata al bilancio dello Stato entro il 31.10.2014 (e+f+g)	14.379,00

Spese per autovetture e acquisti buoni taxi (art. 6, comma 14, decreto-legge 31.05.2010, n. 78, convertito dalla legge 30.7.2010, n. 122)	
a) Spesa 2009	
b) Somma versata al bilancio dello Stato entro il 31.10.2014 (20% spesa 2009)	
(art.15, comma 1, decreto-legge 24.4.2014,n.66,, convertito dalla 23.6.2014, n.89 (art.50, comma 3, decreto-legge 24.4.2014, n. 66, convertito dalla legge 23.6.2014, n.89	
c) Spesa 2011	
d) Limiti di spesa 2014 (max 50% fino al 30.4.2014-max 30% dal 1.5. al 31.12.2014)	
e) Spesa effettuata nel 2014	

Spese per consumi intermedi (art. 8, comma 3, decreto-legge 6.7.2012 n. 95, convertito dalla legge 7.8.2012, n. 135) (art.50, comma 3, decreto-legge 24.4.2014, n.66, convertito dalla legge 23.6.2014, n. 89)	
a)Spesa prevista nel 2012	152.000,00
b) Spesa sostenuta nel 2010	46.630,00
c) Somma versata al bilancio dello Stato entro il 30.6.2014 pari al 15% della spesa sostenuta nel 2010 (3)	6.995,00
d)Limiti di spesa nel 2014 (a-c)	145.005,50
e)Spesa effettuata nel 2014	109.367,00

(3) Nel calcolo, oltre alla voce contenute nella categoria "uscite per l'acquisto di beni di consumo e servizi" debbono essere considerate le spese relative alle missioni sia del personale dipendente che degli organi di amministrazione e di controllo, le spese di formazione e quelle di promozione a qualsiasi titolo sostenute.

Spese per mobili e arredi (art. 1, comma 141, legge 24 dicembre 2012, n.228-Legge di stabilità 2013)	
a)Media della spesa sostenuta negli anni 2010-2011	1.935,00
b) Limiti di spesa 2014 (max20%)	387,00
c) Spesa effettuata nel 2014	387,00
d)Somma versata al bilancio dello Stato il 30.6.2014	3.096

Spese per manutenzione degli immobili utilizzati (art. 2, co. 618-623 L. 244/2007, come modificato dall'art. 8 Legge 30 luglio 2010 n. 122)		
a) numero degli immobili	b) Valore degli immobili	
c) limiti di spesa 2%		
d) Spesa effettuata nel 2014	manutenzione ordinaria	
	per manutenzione straordinaria	
	in totale	
e) Spesa effettuata nel 2007	manutenzione ordinaria	
	per manutenzione straordinaria	
	in totale	
Eventuale differenza versata al bilancio dello Stato entro il 30.6.2014 (a-c)		

Riepilogo dei versamenti all'Erario:

Somma versata al bilancio dello stato ai sensi dell' art. 61, co. 17, Legge n. 133/2008 entro il 31/03/2014	
Somma versata al bilancio dello Stato ai sensi dell' art.2, co. 618-623, Legge n. 244/2007, come modificato dall' art. 8, legge 30 luglio 2010, n.122, entro il 30/06/2014	
Somma versata al bilancio dello Stato ai sensi dell' art.8, co. 3, Legge n. 135/2012 e dell' art.50,co 3, legge n.89/2014 complessivamente pari , pari al 15% della spesa sostenuta nel 2010 per consumi intermedi, entro il 30/06/2014	6.995,00
Somma versata al bilancio dello stato ai sensi dell' art. 1, co.142, legge n.228/2012, entro il 30/06/2014	3.096,00
Somma versata al bilancio dello Stato ai sensi dell' art. 6, co. 21, Legge n. 122/2010i, entro il 31/10/2014	36.874,00
Somma versata al bilancio dello stato ai sensi dell' art.5, co.14, legge n. 135/2012, entro il 31/10/2014	14.379,00

AUTORITÀ PORTUALE DI MANFREDONIA

IL COLLEGIO DEI REVISORI DEI CONTI

Verbale N. 05/2015

Il giorno 25 giugno 2015, alle ore 15.00, si è riunito, nella sede dell'Autorità Portuale di Manfredonia, il Collegio dei Revisori dei Conti costituito con Decreto del Ministro delle Infrastrutture e dei Trasporti datato 10 ottobre 2014 prot. n. 422.

Risultano presenti:

Dott. Francesco SPADA Presidente in rappresentanza del Ministero
dell'Economia e delle Finanze

Dott. Alessandro ROMANO Membro effettivo in rappresentanza del
Ministero delle Infrastrutture e dei Trasporti

La dott.ssa Laura MAZZONE risulta assente, avendo comunicato di non poter partecipare alla riunione per imprevisti impegni istituzionali.

Il Collegio ha ad oggetto il seguente ordine del giorno:

- Esame e relazione del Collegio dei revisori dei conti al rendiconto generale dell'Ente per l'esercizio finanziario 2014;
- Varie ed eventuali.

Il conto consuntivo è corredato dalla relazione del Commissario e dalla nota integrativa, secondo le istruzioni dettate dall'art. 32 del Regolamento di Amministrazione e Contabilità dell'Ente, ed è composto da :

- Rendiconto finanziario,
- Situazione amministrativa,

AUTORITÀ PORTUALE DI MANFREDONIA

IL COLLEGIO DEI REVISORI DEI CONTI

- Conto economico,
- Stato patrimoniale,
- Nota integrativa.

Viene allegata al conto consuntivo la Delibera Commissariale n. 16 del 18 maggio 2015 di riaccertamenti dei residui. Con tale delibera il Presidente ha stabilito una variazione in diminuzione dei residui attivi iscritti nel bilancio di previsione 2014 per insussistenza dei crediti per un totale complessivo di euro 1.323,05 e una variazione di diminuzione dei residui passivi iscritti nel bilancio di previsione 2014 per economie per un ammontare complessivo di euro 1.818,39.

Secondo le indicazioni fornite dal Ministero delle Infrastrutture e dei Trasporti con nota prot. M_INF-PORTI/2535 del 9 marzo 2015 per la formazione del rendiconto generale per l'esercizio 2014, sono stati compilati, per quanto di competenza dell'Ente, i prospetti che consentono di verificare i limiti di spesa di cui alla Legge 30 luglio 2010 n. 122, nonché la tabella relativa al riepilogo dei versamenti all'Erario effettuati dall'Ente, ai sensi dell'art. 6 comma 21 della legge n. 122/2010 e ai sensi dell'art. 7, comma 3 della legge n. 135/2012.

Si premette che l'Ente, ancora in regime commissariale, è composto dal Commissario e dal Commissario aggiunto, i quali si avvalgono di una professionista contabile, di due addetti all'amministrazione e di un ingegnere per gli adempimenti tecnici e per l'espletamento delle gare per l'utilizzo dei fondi disponibili.

Prima di esaminare gli aspetti contabili, si fa presente che il bilancio di previsione per l'esercizio 2015 è stato formalmente approvato dal Ministero vigilante con nota del 27/02/2015 prot. n. M_INF/PORTI/2170.

Si passa, quindi, all'esame del rendiconto 2014.

----- Esame rendiconto Finanziario Gestionale :

Entrate accertate	1.310.489,00
Spese Impegnate	1.110.436,00

AUTORITÀ PORTUALE DI MANFREDONIA

IL COLLEGIO DEI REVISORI DEI CONTI

Avanzo di competenza	200.052,00
Fondo cassa al 31/12/2014	271.088,00
Avanzo economico	169.699,00
Patrimonio netto	698.829,00

Le predette somme accertate e impegnate corrispondono alle scritture contabili risultanti dai partitari.

Le Entrate sono così costituite :

Entrate Tributarie per euro 354.160,00

Entrate derivanti dalla vendita di beni per euro 8.627,00

Redditi e proventi patrimoniali per euro 709.464,00, di cui per canoni di concessione per euro 706.813,00

Entrate non classificate in altre voci per euro 81.956,00, di cui 80.350 per entrate varie ed eventuali

Entrate per trasferimenti dello Stato per euro 20.008,00 per finanziamenti dello Stato per l'esecuzione di opere di grande infrastruttura

Entrate aventi natura di partite di giro per euro 136.273,00

Le Uscite sono così costituite :

Uscite correnti per euro 327.157,00, di cui euro 246.199,00 per indennità di carica e rimborso spese al Presidente dell'Autorità Portuale e euro 35.011,00 per indennità di carica e rimborso spese agli Organi di Controllo

Oneri per il personale non dipendente 54.079,00

Uscite per l'acquisto di beni di consumo 109.367,00, di cui euro 78.987,00 per spese per il funzionamento degli uffici

Uscite per prestazioni istituzionali per 413.677,00, di cui euro 143.019,00 per prestazione di terzi per gestione di servizi portuali e 124.382,00 per pulizia, spazzatura e disinfezione delle opere portuali degli specchi acquei

Uscite per trasferimenti passivi allo Stato per 64.440,00

Oneri finanziari per euro 2.643,00

Poste correttive e compensative per euro 2.447,00

AUTORITÀ PORTUALE DI MANFREDONIA

IL COLLEGIO DEI REVISORI DEI CONTI

Acquisizioni di immobilizzazioni tecniche per euro 354,00

Uscite aventi natura di partite di giro 136.273,00

---- Situazione Amministrativa anno 2014

A tal fine bisogna evidenziare:

Consistenza della cassa al 01/01/2014 euro 400.438,00

Riscossioni in c/competenza euro 584.559,00

Riscossioni in c/ residui euro 2.587.035,00

Totale Riscossioni euro 3.171.594,00

Pagamenti in c/competenza euro 758.345,00

Pagamenti in c/ residui euro 2.542.599,00

Totale Pagamenti euro 3.330.944,00

Consistenza cassa al 31/12/2014 euro 271.088,00

Residui attivi esercizi precedenti euro 27.202.629,00

Residui attivi di esercizio euro 725.931,00

Totale Residui attivi euro 27.928.560,00

Residui passivi esercizi precedenti euro 9.041.736,00

Residui passivi di esercizio euro 352.093,00

Totale Residui passivi euro 9.393.829,00

Avanzo di amministrazione al 31/12/2014 euro 18.805.819,00

Si precisa che dei 18.805.819,00 dell'avanzo di amministrazione, sono stati vincolati euro 18.200.000,00 ai sensi della legge n. 266/2005 (L.F. 2006 – Art. 1, comma 78, lettera h) per la realizzazione di interventi per il consolidamento, manutenzione straordinaria e potenziamento delle opere delle infrastrutture portuali.

Nell'esercizio in esame, del suddetto importo vincolato l'Ente non ha utilizzato ancora alcuna somma.

-----Esame Conto Economico e Stato Patrimoniale

AUTORITÀ PORTUALE DI MANFREDONIA

IL COLLEGIO DEI REVISORI DEI CONTI

Il Conto Economico presenta un avanzo economico di euro 169.699,00.

Il valore della produzione ammonta ad euro 1.160.831,00.

I costi di produzione ammontano ad euro 989.820,00.

La differenza positiva tra oneri e proventi finanziari ammonta ad euro 8,00.

La differenza negativa tra oneri e proventi straordinari ammonta ad euro 1.320,00.

Lo Stato Patrimoniale evidenzia sia le attività che le passività dell'Ente, nonché la concordanza tra la contabilità del bilancio e quella del patrimonio.

Il totale Attività ammonta ad euro 31.700.099,00.

Il totale delle Immobilizzazioni immateriali ammonta ad euro 440.282,00, quello delle materiali ad euro 3.060.169,00.

L'Attivo circolante ammonta ad euro 28.199.648,00, distinto per Crediti verso clienti per euro 987.014,00, Crediti verso lo Stato ed altri soggetti pubblici per euro 26.941.545,00 e Disponibilità liquide per euro 271.088,00.

Il totale Passività - compreso il Patrimonio netto - ammonta ad euro 31.700.099,00, distinto in Debiti verso fornitori per euro 993.988,00 e Risconti passivi per euro 30.007.282,00.

Il Patrimonio netto ammonta ad euro 698.829,00, di cui euro 529.129,00 Avanzi anni precedenti e 169.699,00 Avanzi di esercizio.

Per quanto riguarda la cassa, si sono verificati i seguenti movimenti :

Fondo cassa iniziale	euro	400.438,60
Riscossioni	euro	3.171.594,00
Pagamenti	euro	3.330.944,00

AUTORITÀ PORTUALE DI MANFREDONIA

IL COLLEGIO DEI REVISORI DEI CONTI

Fondo cassa al 31.12.2014 euro 271.088,00

Detta ultima somma concorda con il saldo contabile comunicato al 31/12/2014 dall'istituto tesoriere (Monte dei Paschi di Siena - Filiale di Manfredonia).

L'indicatore annuale di tempestività dei pagamenti per l'anno 2014, ai sensi dell'art. 33 del d.lgs. n. 33/2013 e dell'art. 10 del d.P.C.M. 22 settembre 2014, comunicato dall'Ente, è pari a 1,39. Il Collegio prende atto.

Il Collegio ha, infine, esaminato il rispetto dei limiti di spesa nell'ambito delle disposizioni di razionalizzazione e di contenimento della spesa pubblica di cui alla tabella allegata al conto consuntivo 2014; i relativi versamenti al bilancio dello Stato sono stati effettuati in data 28 aprile 2014 (importo euro 3.096,00) e in data 10 novembre 2014 (importo euro 61.343,00).

Il Collegio, pertanto, dopo aver esaminato la documentazione a supporto dei saldi e delle informazioni contenute nel bilancio e dopo aver valutato i criteri contabili utilizzati dall'Ente, dà atto della correttezza del bilancio chiuso al 31/12/2014 e della veridicità delle poste di bilancio ed esprime pare favorevole alla sua approvazione.

Nulla per le varie ed eventuali.

Il presente verbale si chiude alle ore 19.00.

Letto e sottoscritto.

Il presente verbale dovrà essere inviato a:

- Commissario dell'Autorità Portuale di Manfredonia;
- Ministero delle Infrastrutture e dei Trasporti - Direzione Generale dei Porti - Viale dell'Arte, 16 - 00195 Roma;
- Ministero dell'Economia e Finanze - Dipartimento della Ragioneria Generale dello Stato - IGF- via XX Settembre, 97 - Roma;
- Corte dei Conti- Sezione controllo Enti, Via Baiamonti, 25- 00195 Roma.


IL COLLEGIO DEI REVISORI DEI CONTI:

AUTORITÀ PORTUALE DI MANFREDONIA

IL COLLEGIO DEI REVISORI DEI CONTI


Dott. Francesco SPADA

Presidente



Dott. Alessandro ROMANO

Componente



**DELIBERA n. 28 del 9 maggio 2016**

Oggetto: Approvazione Conto Consuntivo esercizio 2015.

IL COMMISSARIO

VISTA la legge 28 gennaio , n. 84 "Riordino della legislazione in materia portuale" e successive modifiche ed integrazioni;

VISTO l'art.4, comma 65 della legge 24 dicembre 2003, n. 350 che modifica l'art. 6 c.1 della legge 84/94 istituendo l'Autorità Portuale di Manfredonia;

VISTO il decreto in data 08 novembre 2005 che individua i limiti della circoscrizione territoriale dell'autorità portuale di Manfredonia;

VISTO il Decreto del Ministero delle Infrastrutture e dei Trasporti del 08/11/2005 con il quale sono stati confermati il Commissario ed il Commissario Aggiunto dell'Autorità Portuale di Manfredonia;

VISTO il nuovo regolamento di Amministrazione e Contabilità dell'Autorità Portuale di Manfredonia approvato dal Ministero dei Trasporti con nota prot. n. MTRA/DINFR/ 3579 in data 27 marzo 2008;

PREMESSO che il Conto Consuntivo relativo all'esercizio 2015 è stato redatto con le disposizioni del Regolamento d'Amministrazione e Contabilità ed è composto dalla Relazione illustrativa del Presidente, dalla Relazione propositiva d'approvazione del Collegio dei Revisori dei Conti, dalla Situazione Amministrativa, dalla Situazione dei Residui al 31 dicembre 2015; dal Rendiconto Finanziario, dal Conto Economico Generale e dallo Stato Patrimoniale;

RITENUTO necessario procedere al riaccertamento dei residui , sia attivi sia passivi;

CONSTATATO l'andamento positivo dell'Autorità Portuale, la cui gestione di competenza per l'esercizio finanziario 2015 ha evidenziato un Avanzo Finanziario disponibile di euro 673.579,00, un Avanzo Economico di euro 75.438,00, nonché un Avanzo di Cassa di euro 199.353,00.

VISTO il parere favorevole del Collegio dei Revisori dei Conti di cui al verbale n.4 del 06 maggio 2016 con i poteri del Comitato Portuale di cui all'art. 9 comma 3 lettera d) della legge 84/94 e sue m.e.i.

DELIBERA


Approvare le seguenti risultanze scaturite dal riaccertamento dei residui, sia attivi sia passivi: Residui Attivi euro 24.243.555,00 Residui Passivi 5.569.329,00;

Approvare l'unito Conto Consuntivo dell'esercizio 2015 e relativi allegati, con le seguenti risultanze contabili finali al 31 dicembre 2015 e totali a pareggio:

Consistenza di Cassa	€	199.353,00
Residui Attivi	€	24.243.555,00
Residui Passivi euro	€	5.569.329,00
Avanzo d'Amministrazione	€	18.873.579,00
Avanzo Economico	€	75.438,00
Stato Patrimoniale Attività	€	31.893.422,00
Stato Patrimoniale Passività	€	31.119.155,00
Patrimonio Netto	€	774.267,00

la presente delibera sarà trasmessa al Ministero delle Infrastrutture e dei Trasporti, al Ministero dell'Economia e delle Finanze ed alla Corte dei Conti per gli adempimenti di rispettiva competenza,

Il Commissario
Avv. Gaetano Falcone



AUTORITÀ PORTUALE
DI MANFREDONIA

RELAZIONE ANNUALE ANNO 2015

1. Aspetti Organizzativi

1.1 Notizie di carattere generale con particolare riferimento alla razionalizzazione e riorganizzazione degli uffici nonché all'informatizzazione delle procedure

Sul fronte della razionalizzazione delle spese di funzionamento degli uffici, nelle more di elaborare la pianta organica (vedi allegati A), si è fatto fronte alle esigenze di risorse umane attraverso la stipula di appositi contratti a somministrazione con la Adecco S.p.A. e Quanta S.p.A. e precisamente:

- n. 1 Quadro A: Responsabile Ufficio Tecnico
- n. 1 Impiegato 5 Livello: Operatore amministrativo
- n. 1 Impiegato 6 Livello: Impiegata amministrativa

Infine nell'anno 2012 l'Ente si è dotato del sito internet istituzionale e per l'attivazione dell'indirizzo PEC istituzionale senza importanti aggravii sul bilancio.

A dicembre 2011 si è conclusa la procedura di parere favorevole per l'allargamento della Circoscrizione Territoriale su richiesta della medesima Autorità Portuale di Manfredonia inoltrata nel febbraio 2006. La Regione Puglia, infatti, con delibera di Giunta Regionale n. 260 del 14.02.2012 ha approvato e ratificato il protocollo di intesa tra "Regione Puglia (Assessorato ai Trasporti), Autorità Portuale di Manfredonia, Comune di Manfredonia e Comune di Monte Sant'Angelo" sottoscritto in data 06.12.2011 e che si è in attesa del Decreto Interministeriale.

L'Autorità Portuale di Manfredonia, inoltre, è stata inserita nel Comitato di regia della Governance Pugliese dei Trasporti (cosiddetta Puglia Corsara).

1.2 Eventuali costituzioni o partecipazioni in società di cui all'art. 6, comma 6, della Legge 84/94

L'Ente non ha alcuna partecipazione.

2. Attività operativa, pianificazione e sviluppo del porto

2.1 Notizie di carattere generale

Il Porto Commerciale di Manfredonia è iscritto nella I^a classe della II categoria dei porti marittimi nazionali.

Lo scalo manfredoniano svolge un ruolo fondamentale per lo sviluppo dei traffici commerciali con i porti nazionali e con quelli dei Paesi che si affacciano sul Mediterraneo e assicura i collegamenti con tutti i mercati internazionali.

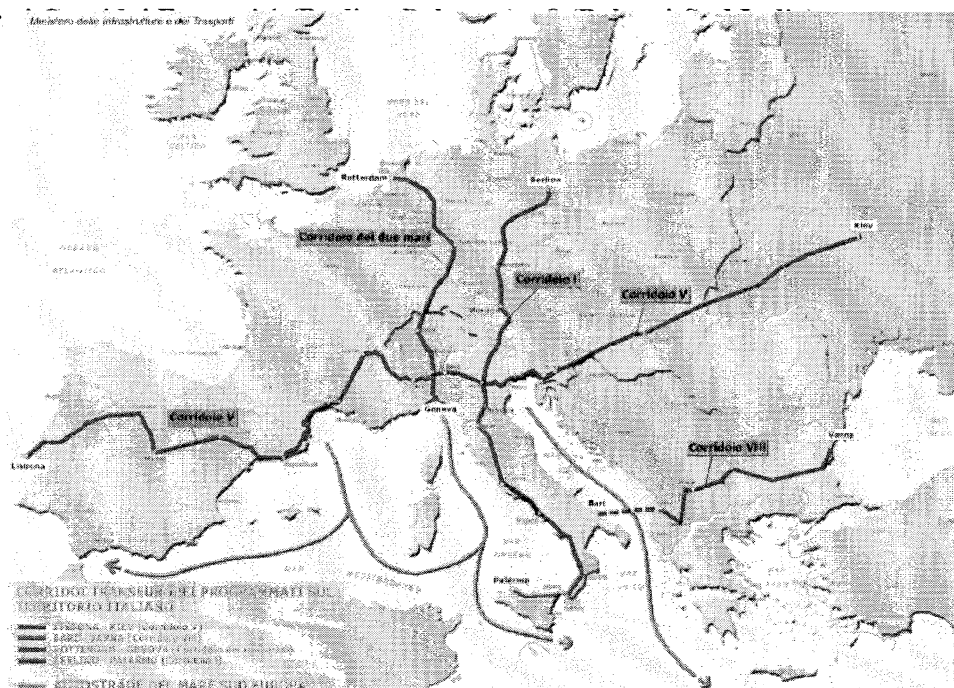
Gli attracchi ben attrezzati, che consentono lo scalo sia di merci secche sfuse o in sacchi, che di sostanze liquide e gassose, uniti alla possibilità di realizzare una nuova banchina di calata che consenta la captazione di traffici ro.ro e passeggeri, sono elementi evidenti delle caratteristiche polifunzionali possedute dal Porto Isola di Manfredonia.

Si sottolinea inoltre la potenzialità del Porto Isola di Manfredonia, di costituire lo scalo marittimo di aree industriali geograficamente più distanti, infatti, la possibilità di interscambio diretto acqua/ferro offerto dalla stazione di carico vagoni ferroviari, e il collegamento diretto alla rete stradale nazionale, "delocalizzano" di fatto l'infrastruttura, consentendo di ipotizzare traffici a servizio di impianti produttivi anche molto lontani. [Costantino].

Nessun altro porto in Italia risulta collegato alla rete autostradale e ferroviaria con la facilità e la linearità del Porto di Manfredonia. Il traffico commerciale proveniente dal porto non deve attraversare centri urbani, ma si immette direttamente, o sulla tangenziale per Foggia e da questa sulla rete autostradale nazionale, o tramite lo scalo ferroviario presente nell'area retro portuale sulla tratta ferroviaria "Manfredonia – Foggia". Inoltre non bisogna trascurare il collegamento diretto con l'interporto di Cerignola distante circa 40 Km. Ed attualmente è stato previsto l'apertura di un nuovo casello autostradale collegato direttamente con la rete ferroviaria Foggia-Incoronata con la tratta di collegamento ferroviario con il Porto

Grandi porti storici come Genova, Napoli, Venezia, Livorno, Bari, Taranto, ed altri, tutt'oggi devono confrontarsi con il problema della gestione del flusso di traffico commerciale su gomma, costretto ad attraversare le strade cittadine con evidenti disagi per la circolazione, la cui soluzione è molto difficile, se non addirittura impossibile, a causa della loro ubicazione a ridosso dell'agglomerato urbano.

La singolare posizione geografica, consente al Porto di Manfredonia di diventare, a breve termine cerniera tra il Tirreno e l'Adriatico e quindi tra un parte del Mezzogiorno ed il Nord dell'Italia, e a medio termine (grazie anche al progetto dell'asse "Sele-Ofantino") nodo strategico tra



Non meno rilevante è la considerazione che quello di Manfredonia è l'unico porto commerciale dell'Adriatico in grado di ospitare navi con pescaggio superiore ai 29 piedi, ovvero circa 10 metri, ponendolo in condizione di assoluta competitività anche rispetto a porti di prima classe come quelli commerciali di Trieste, Venezia, Ravenna, Ancona, Bari e Brindisi.

L'Autorità Portuale di Manfredonia è impegnata in uno sforzo straordinario per realizzare

importanti interventi infrastrutturali, necessari affinché lo scalo possa consolidare la propria competitività e rispondere alle nuove esigenze del trasporto marittimo internazionale. Si stanno programmando interventi volti all'incremento dell'estensione e profondità degli accosti, nonché all'ampliamento degli spazi per lo stoccaggio delle merci.

2.2 Aggiornamenti del Piano Regolatore Portuale

Attualmente il Porto di Manfredonia non è dotato del P.R.P. L'unica bozza di piano è stato redatto dal Comune di Manfredonia congiuntamente al Provveditorato Interregionale per le Opere Pubbliche con sede in Bari in quanto l'Autorità Portuale di Manfredonia non era stata ancora costituita.

Successivamente alla costituzione dell'Autorità Portuale, la scrivente avuto contezza che il P.R.P. regolamentava solo parte della portualità in relazione alla propria circoscrizione territoriale, di competenza della medesima Autorità di cui al D.M.8.11.2005, anche e, soprattutto, in riferimento al costruendo porto turistico. Ritenuto, pertanto, che la portualità è unica e inscindibile ed avendo richiesto l'allargamento della circoscrizione territoriale al Ministero delle Infrastrutture e dei Trasporti si comunicava ai rispettivi Enti che la competenza per la redazione del piano è dell'Autorità Portuale. Infatti l'Ente scrivente ha comunicato con nota del 26.08.2008 prot.n1353 sia al Comune di Manfredonia sia al Ministero delle Infrastrutture Provveditorato Interregionale per le Opere Pubbliche con sede in Bari che: *“.....Fermo restando il comune interesse all'adozione del Piano Regolatore Portuale e, dunque, la necessaria collaborazione tra gli Enti Pubblici preposti al perseguimento del comune obiettivo, gli atti amministrative devono essere adottati nel rispetto delle reciproche competenze ed attribuzioni al fine di non essere sanzionati da nullità ai sensi dell'art.21 septies della legge n.241/1990.....”*. Tanto è vero che lo stesso Ministero delle Infrastrutture Provveditorato Interregionale per le Opere Pubbliche con nota del 29-10-2008 prot. 0004252 ha rappresentato che il Consiglio Superiore dei Lavori Pubblici ha prescritto : *“la richiesta di parere sul nuovo P.R.P. del Porto Commerciale di Manfredonia dovrà essere trasmessa a cura dell'Autorità Competente”*, cioè dall'Autorità Portuale di Manfredonia.

Di tale siffatta incongruenza, in relazione alla competenza ope legis, è stata, oltretutto, portata a conoscenza al Consiglio Comunale di Manfredonia con nota dell'Ente del 20.01.2009 prot.138, con la quale si rappresentava che la discussione sul Piano Regolatore Portuale prevista all'ordine del giorno del 20.01.2009 doveva aver luogo previa intesa con l'Autorità Portuale ai sensi dell'art.5 della legge 84/94, previa, inoltre, acquisizione dei pareri consultivi delle categorie e degli Enti di competenza.

Vi è da sottolineare che l'Ente pur non dotata degli organi di cui alla legge 84/94, ad eccezione del Collegio dei Revisori dei Conti, oltre a non avere una pianta organica e, conseguentemente, mancante del personale, si è adoperato affinché si possa nel breve tempo, con la collaborazione degli Enti, a presentare il P.R.P. in relazione al fatto che è in itinere la procedura per l'allargamento della Circoscrizione Territoriale da parte del Ministero delle Infrastrutture e dei Trasporti.

La procedura di parere per l'allargamento della circoscrizione territoriale si è conclusa con la sottoscrizione del protocollo d'intesa tra “Autorità Portuale di Manfredonia, Regione Puglia, Comune di Manfredonia e Comune di Monte Sant'Angelo” in data 6 dicembre 2011 e regolarmente ratificata con delibera di Giunta Regionale n. 260 del 14.02.2012 e, conseguentemente, ad oggi si è in attesa del Decreto Ministeriale.

Nelle more del citato decreto, si precisa, comunque, che sono in itinere incontri con l'Ente

Comunale, Capitaneria di Porto di Manfredonia al fine di rielaborare la bozza del P.R.P. in base alle esigenze come innanzi specificate.

Si precisa, inoltre, che l'Autorità Portuale di Manfredonia ha iniziato nell'anno 2010 la pianificazione e lo sviluppo del territorio mediante la sottoscrizione di un protocollo di intesa con il Comune di Manfredonia al fine di dare definizione alle previsioni degli strumenti urbanistici vigenti. Nelle more dell'adeguamento tecnico funzionale del P.R.P. e della sua approvazione ed, in attesa dell'imminente allargamento della Circoscrizione Territoriale dell'Autorità Portuale di Manfredonia con il protocollo di intesa si è stabilito che oltre ai lavori di manutenzione ordinaria, straordinaria e ristrutturazione delle opere esistenti, finalizzati al miglioramento igienico-sanitario dei servizi esistenti è consentito anche la realizzazione di opere pubbliche.

Nel protocollo d'intesa, inoltre, si precisava che è interesse comune dell'Autorità Portuale di Manfredonia e del Comune di Manfredonia di aderire all'iniziativa di cui al Fondo Europeo per la Pesca (F.E.P. misura 3.3) e di attivarsi per i lavori di prolungamento del molo di levante al fine di migliorare le condizioni delle operazioni portuali.

Si rappresenta che l'Autorità Portuale ha informato Sua Eccellenza il Prefetto di Foggia sullo stato di degrado in cui versano le strutture del Bacino Alti Fondali del Porto di Manfredonia, in merito al quale l'Ente già dispone di un progetto di ristrutturazione che prevede lavori per complessivi Euro 60.000.000,00, chiedendo a Sua Eccellenza l'istituzione di un tavolo tecnico con il Ministero delle Infrastrutture e dei Trasporti – Direzione Generale per i Porti, l'Assessorato ai trasporti e l'Assessorato al Bilancio della regione Puglia, la Provincia di Foggia, il Sindaco del Comune di Manfredonia ed il Comandante della Capitaneria di Porto di Manfredonia.

La Regione Puglia – Assessorato Infrastrutture e Mobilità, Lavori Pubblici ha invitato l'Autorità Portuale a partecipare ad un incontro istituzionale per l'approfondimento di problematiche tecniche connesse agli interventi presso il Bacino Alti Fondali di Manfredonia – Studio di fattibilità e analisi costi – benefici.

Nel corso dell'incontro istituzionale è emersa la necessità che l'Autorità Portuale fornisca all'assessorato Infrastrutture e Mobilità un complessivo piano di sviluppo dell'intera portualità di Manfredonia e, pertanto, l'Ente ha affidato alla società Acquatecno S.r.l. con sede in Roma alla Via Gaeta n. 15 la redazione di detto piano che è stato consegnato in data 28.02.2014.

La società Acquatecno srl ha regolarmente presentato il piano di sviluppo del Porto di Manfredonia con le linee guida del piano regolatore portuale.

2.3 Informazione sul Piano Operativo triennale vigente e suo relativo stato di attuazione

Il programma triennale delle opere pubbliche relativo al triennio 2015-2017 è stato approvato con delibera n.48 del 12.09.2014 e pubblicato in pari data nell'albo pretorio dell'Autorità e sul sito istituzionale dell'Ente www.autoritaportualemanfredonia.com ed approvato unitamente al bilancio di previsione e pluriennale 2015-2017 con nota del Ministero delle Infrastrutture e dei Trasporti – Direzione Generale per i Porti divisione 2 del 27 Febbraio 2015 prot. n. M_TRA/PORTI 2170 ed assunto al protocollo dell'Ente in data 02.03.2015 al n. 553.

Nel piano triennale sono inseriti interventi per un importo complessivo di Euro 27.100.000,00 con l'impiego delle somme di cui alla legge 266/2005 art. 1 comma 78, lettera h) e confermati dal Decreto del Ministero delle Infrastrutture e dei Trasporti n. 56 del 24.02.2012 e di Euro 63.700.000,00 di finanziamenti da acquisire.

In riferimento al Piano Operativo Triennale vigente all'anno 2015 si è provveduto alle seguenti gare

e realizzazioni:

Intervento	Importo [Euro]	Stato attuazione	Fondi Ministeriali
Lavori di Manutenzione Straordinaria della pavimentazione delle banchine, della rete di smaltimento delle acque meteoriche e nere e riordino dei sottoservizi nel Porto Commerciale di Manfredonia	11.400.000,00	Lavori in corso di esecuzione. Emessi n.17 SAL a dicembre 2015. Approvata perizia di variante e suppletiva e lavori complementari.	100%

2.4 Analisi dei dati relativi a traffico merci e passeggeri

Il settore commerciale del porto di Manfredonia ha fatto registrare una lieve diminuzione dei traffici rispetto all'anno 2014.

Nel 2015 il porto di Manfredonia ha movimentato 510.573 tonn. di merce nonostante gli effetti della crisi nazionale ed internazionale sul trasporto delle merci.

Per quanto riguarda le rinfuse solide, si è registrato un calo nei minerali e nei fertilizzanti mentre si è verificato un notevole aumento nei cereali che passano a tonn. 171.860 pari a +96%.

Il numero delle navi in arrivo e in partenza attraccate è stato di 261.

2.5 Attività promozionale

Nell'ambito dei compiti istituzionali che la legge 84/94 attribuisce alle Autorità Portuali, per la promozione e lo sviluppo delle attività portuali nel corso del 2015, l'Autorità Portuale di Manfredonia ha visto consolidare ulteriormente la propria attività promozionale attraverso la partecipazione attiva ed il supporto di una serie di iniziative finalizzate a promuovere il porto di Manfredonia sia nei confronti della realtà locale che verso l'esterno, assicurando una presenza continuativa in una vasta gamma di manifestazioni, come:

- VI edizione Regata Trabucchi organizzata dalla Lega Navale Italiana
- 23^ Edizione “Regata del Gargano” organizzata dalla Lega Navale Italiana
- 10^ Campionato invernale Città di Manfredonia
- Campionato Provinciale di pesca organizzato dalla sezione FIPSAS di Foggia
- Rally Porta del Gargano organizzato Associazione Sportiva Dilettantistica “Piloti Sipontini”
- Corsi di vela d'altura;
- Corsi di vela per ragazzi;
- Regata zonale classe Optimist con annessa liberazione delle tartarughe marine della specie “caretta caretta” con la collaborazione di Legambiente;
- Manifestazione denominata “Tarta Life” organizzata da Legambiente Onulus con la collaborazione dei pescatori di Manfredonia

Per gli eventi rivolti alla città e al tema del rapporto porto-città si possono segnalare le seguenti attività:

- ✓ Gare di nuoto “Trofeo Topolino”- “Nuota con noi” – “Grande Nuotata del Golfo” organizzate dal Club Nuoto – Manfredonia;
- ✓ Rappresentazione del metodo di pesca “SCIABICA “ a cura della Pro Loco di Manfredonia
- ✓ Riprese cinematografiche;
- ✓ Attività di promozione e sensibilizzazione alla cultura marinaresca con scuole elementari e medie provenienti da tutta la regione;
- ✓ Visite didattiche per ragazzi appartenenti ad associazioni sportive e non per diversamente abili; con la collaborazione del Centro Manifestazione Nazionale “Ma il mare non vale una cicca” promossa da MAREVIVO Cultura del Mare APS di Manfredonia;
- ✓ Collaborazione con l’Associazione Centro Cultura del Mare;
- ✓ Collaborazione con il Parco Nazionale del Gargano;
- ✓ Organizzazione in collaborazione con Legambiente Onlus dell’info day “ Riduzione della mortalità delle tartarughe marine nelle attività di pesca professionale, nell’ambito del progetto tarta life (LIFE 12 NAT/IT/000937) cofinanziato dalla Comunità Europea;
- ✓ Collaborazione con GOLETTA VERDE nell’ambito della campagna estiva di Legambiente per la salvaguardia del patrimonio marino e costiero;
- ✓ Partecipazione al progetto “ Build Education”: la SCUOLA INTELLIGENTE;
- ✓ Partecipazione al convegno della Confindustria di Foggia con temi di Infrastrutture, Logistica e Trasporti;
- ✓ Partecipazione al convegno della Confindustria di Foggia sul tema: Sistema portuale e sviluppo del territorio.

3. Attività svolte in ambito portuale

3.1 Servizi di interesse generale

3.1.1 Elenco dei servizi affidati, modalità dell'affidamento, soggetti affidatari, decorrenza e scadenza dell'affidamento, eventuali partecipazioni dell'Autorità Portuale nelle società affidatarie ai sensi dell'art.23, comma 5, della Legge n.84/94

L'art. 6 comma 5 lett. c) della legge 84/94, dispone che l'esercizio delle attività dirette alla fornitura di servizi di interesse generale, come individuato dal D.M. 14.11.1994, venga affidato in concessione dall'Autorità Portuale mediante gare pubbliche.

Il Piano di raccolta e Gestione rifiuti prodotti delle navi nel porto di Manfredonia è stato approvato con Deliberazione della Giunta Regionale n. 2708 del 18.12.2014 e comunicato all'Ente con nota della Regione Puglia pervenuta in data 13 gennaio 2015 prot. n.79.

La ditta “ECOLMARE GARGANO” s.r.l. con sede in Manfredonia svolge in regime di concessione i seguenti servizi:.

- Servizi raccolta rifiuti solidi urbani dalle navi in sosta nel porto e nella rada.
(dal 1 gennaio 2015 al 31 dicembre 2015)
- Servizio di raccolta e smaltimento dei rifiuti speciali pericolosi e non.
(dal 26.01.2015 al 31 dicembre 2015).
- Gestione delle isole ecologiche

In regime di autorizzazione:

- Comando Carabinieri - Servizio Navale Art. 68 – Guardia fuochi

La ditta Nicola Veronico Srl con sede in Modugno: Servizio di raccolta degli oli usati e rifiuti quali filtri e batterie esauste dalle isole ecologiche (soggetto incaricato dal Consorzio Obbligatorio degli Oli Usati)

Il servizio di pulizia nell'ambito portuale è svolto in regime di convenzione annuale dall'ASE di Manfredonia, con atto n. rep. 4807 del 01.10.04 tra il Ministero delle Infrastrutture e Trasporti – S.I.I.T. Puglia (settore infrastrutture Ufficio OO.MM. di Bari) e Azienda Speciale Ecologica di Manfredonia.

Il servizio di rifornimento idrico portuale, utilizzato per il rifornimento delle navi di acqua potabile tramite manichette mobili, è collegato direttamente alla rete idrica cittadina. Sul porto vecchio sono presenti 9 idranti.

Servizio di manutenzione e tenuta in esercizio dell'impianto di illuminazione del porto commerciale ed industriale

Il servizio di illuminazione, che è fondamentale per lo svolgimento in sicurezza delle operazioni portuali è svolto dall'Impresa "Tommaso Brunetti Impianti" a seguito di regolare evidenza pubblica.

SECURITY – BACINO ALTI FONDALI

Nel piano Sicurezza "PORT SICURITY" approvato con nulla osta del Prefetto di Foggia in data 18.08.2010 di cui al Programma Nazionale di Sicurezza Marittima (PNSM), è prevista anche l'attuazione di un sistema di video sorveglianza di tutta l'intera area portuale del bacino "Alti Fondali".

L'area portuale del Bacino Alti Fondali è dotata dell'impianto di video sorveglianza.

La security e la safety del Bacino Alti Fondali sono garantite attualmente da una postazione fissa presidiata, h24, all'ingresso del Bacino Alti Fondali da personale specializzato fornito dalla società "S.I.F. Security s.r.l." a seguito di regolare gara di appalto.

3.2 Articoli 16, 17 e 18 della Legge 84/94

3.2.1 Elenco dei soggetti autorizzati, anche in autoproduzione, allo svolgimento dei servizi portuali ai sensi dell'art. 16 della Legge 84/94

Il soggetto autorizzato allo svolgimento delle operazioni portuali per conto terzi ai sensi dell'art.16 della legge 84/94 (imbarco, sbarco, trasbordo, deposito e movimentazione in genere delle merci in ambito portuale) è la Cooperativa servizi portuali "Felice Muscatiello" scarl con sede legale in Manfredonia in Viale Kennedy, 2. Autorizzazione n. 1 del registro e n. 1 repertorio validità sino al 31 dicembre 2016- Reg. a Manfredonia il 11.8.2015 al n. 870.

3.2.2 Elenco dei soggetti titolari di concessione ai sensi dell'art. 18, durata, scadenza e modalità di affidamento della concessione

Non vi sono titolari di concessioni ai sensi dell'art. 18.

3.2.3 Esiti dell'attività di verifica di cui al comma 6 dell'articolo 16

E' stato verificato e rispettato il programma operativo.

3.2.4 Notizie in merito alla autorizzazione rilasciata ai sensi dell'art. 17 comma 2 (data del rilascio, durata, regolamento per lo svolgimento del servizio) o alla costituzione dell'agenzia di cui all'articolo 17 comma 5.

Il soggetto autorizzato alla fornitura di lavoro portuale temporaneo ai sensi dell'art. 17 della legge 84/94 è la Cooperativa servizi portuali "Cardinale Orsini" scpa con sede legale in Manfredonia in Viale Kennedy, 2. di durata quadriennale, soci provenienti dalla trasformata compagnia portuale ai sensi dell'art. 21 della Legge 84/94.

Non vi sono agenzie di cui all'art. 17 comma 5.

3.2.5 Notizie in merito all'attività di formazione prevista dal comma 8 dell'art. 17.

Non vi sono agenzie di cui all'art. 17 comma 5.

3.2.6 Notizie in merito all'applicazione del comma 15bis dell'art. 17.

Il comma 15bis dell'art. 17 non è stato applicato.

3.3 Attività di cui all'articolo 68 cod. nav. e attività residuali

3.3.1 Notizie di carattere generale

Ai fini dell'iscrizione nel registro di cui all'art. 68 l'Ente ha approvato un regolamento pubblicato sul proprio sito istituzionale.

3.3.2 Elenco degli operatori iscritti nei registri

N. Iscr.	Operatori Autorizzati	Attività Svolta
1	T.C.L. Trasporti Carburanti e Lubrificanti S.r.l.	Bunkeraggio a mezzo autobotti in ambito portuale
2	S.A.C.A.L.B. Società Consortile a Responsabilità Limitata	Bunkeraggio in ambito portuale
3	Fratelli PARADISO S.r.l.	Noleggio autogrù in ambito portuale
4	Dott. Ing. Leonardo NOTA	Chimico di Porto
5	NUOVA CALB Cooperativa Autotrasportatori Liquidi Baresi S.r.l.	Bunkeraggio in ambito portuale
6	C.A.T. Consorzio Autocisterne Tarantine.	Bunkeraggio in ambito portuale
7	Ecolmare Garganico S.r.l.	Guardia ai fuochi
8	SNAMI S.r.l.	Noleggio autogrù e trasporti eccezionali in ambito portuale
9	Pasquale Vitulano S.a.s. di Vitulano Michele & C	Edilizia – Stradale – Metalmeccanica – Movimentazione merci ed attrezzature con autogrù nell'ambito del demanio marittimo
10	Sub Technical Edil services S.r.l.	Realizzazione dello scalo di alaggio e varco c/o il cantiere navale F.lli Rucher – Molo di Ponente Manfredonia
11	Astra Ecologia S.r.l.	Prelievo per aspirazione di acque contaminate da idrocarburi,

		nonché al ritiro di ulteriori rifiuti speciali
12	S.I.M. S.r.l. Società per l'impiantistica e montaggi	Taglio, saldatura e molatura di materiali ferrosi e stoppers a bordo navi delle componenti eoliche in ambito portuale
13	Anticimex S.r.l.	Derattizzazione, disinfestazione e fumigazione con gas tossici delle navi e degli spazi portuali
14	T.L.T. S.r.l.	Bunkeraggio in ambito portuale

4. Manutenzione ordinaria e straordinaria delle opere portuali – opere di grande infrastrutturazione

4.1 Manutenzione Ordinaria: Elenco e stato di avanzamento delle opere avviate, costi di realizzazione.

Manutenzione e tenuta in esercizio dell'impianto di illuminazione del Porto di Manfredonia (Porto Commerciale e Bacino Alti Fondali) svolta dall'Impresa "Tommaso Brunetti Impianti" per un importo complessivo di Euro 48.108,00 a seguito di regolare gara ad evidenza pubblica.

4.2 Manutenzione Straordinaria: Elenco e stato di avanzamento delle opere avviate, costi di realizzazione.

Nel 2011 l'Autorità Portuale ha usufruito di finanziamenti emanati con il Decreto Interministeriale n. 136 del 14 Aprile 2011, registrato dalla Corte dei Conti in data 16.06.2011, alla registrazione sul Reg. 10 Foglio n-193, con il quale il Ministero delle Infrastrutture e Trasporto di concerto con il Ministero dell'Economia e delle Finanze autorizza l'Autorità Portuale di Manfredonia all'utilizzo del contributo pluriennale di cui alla legge 266/2005, art. 1, comma78 lettera h – Delibera CIPE n. 75/2006 concernente interventi: "consolidamento, manutenzione straordinaria e potenziamento delle opere e delle infrastrutture portuali di competenza dell'Autorità Portuale", per un importo totale di Euro 20.000.000,00.

Con Decreto n. 56 del 24/02/2012 il Ministro delle Infrastrutture e dei Trasporti ha confermato l'entità del finanziamento a beneficio dell'Autorità Portuale di Manfredonia in euro 30.000.000,00. L'attività di manutenzione straordinaria eseguite nell'anno 2013 riguardano:

Intervento	Importo [Euro]	Stato attuazione	Fondi Ministeriali
Lavori di Manutenzione Straordinaria della pavimentazione delle banchine, della rete di smaltimento delle acque meteoriche e nere e riordino dei sottoservizi nel Porto Commerciale di Manfredonia	11.400.000,00	Lavori attualmente in corso	100%

4.3 Grande infrastrutturazione: elenco e stato di avanzamento delle opere avviate, costi di realizzazione con indicazione della relativa fonte.

Non sono presenti opere di grande infrastrutturazione.

4.4 Infrastrutture finalizzate alle “autostrade del mare”, risultati finali e prospettive future.

Attualmente non sono presenti infrastrutture finalizzate alle autostrade del mare mentre come prospettiva futura sono state previste opere da realizzare nel piano di sviluppo del porto di Manfredonia pubblicato sul proprio sito.

5. Finanziamenti Comunitari e/o Regionali

5.1 Notizie su finanziamenti o fondi Europei e/o Regionali relativi a opere infrastrutturali o progetti utili allo sviluppo della portualità

L'Autorità Portuale di intesa con il Comune di Manfredonia ha candidato una propria proposta progettuale di intervento per ammodernamento del porto peschereccio di Manfredonia, ritenendo di estremo interesse per l'economia del territorio intervenire a supporto di un settore che versa in grave stato di crisi, al F.E.P. – Fondo Europeo per la Pesca 2007-2013 nell'ambito Misura 3.3. "Porti, luoghi di sbarco e ripari di pesca" con l'intervento denominato: "Manfredonia Pesca: Miglioramento dei servizi a terra, di sicurezza dei pescatori, delle condizioni di sbarco e di deposito del pescato". Come da disposizioni di cui all'art. 39 del Reg. CE 1198/06, al quale la misura 3.3. per un importo complessivo di Euro 1.000.000,00 è rivolta a:

- migliorare la sicurezza dei pescatori;
- migliorare i servizi offerti nel porto di pesca;
- migliorare le condizioni del pesce sbarcato dai pescatori.

La Regione Puglia con nota del 27.01.2015 assunta al protocollo dell'Ente n.244 del 29.01.2015, ha comunicato l'ammissione al finanziamento del progetto di cui innanzi comunicando, inoltre, che l'ultimazione dei lavori entro e non oltre il 30 ottobre 2015. L'Ente rappresentava alla Regione Puglia, con nota del 27.02.2015 prot. n.547, che essendo un ente pubblico non economico è tenuta all'applicazione della normativa vigente in materia di appalti pubblici di cui al D. Lgs. 163/2006 s.m.i.

La Regione Puglia, nonostante che l'Ente ha provveduto alla pubblicazione del relativo bando di gara e suo disciplinare, ha inteso porre in essere la decadenza dal beneficio pubblicato sul BUR Puglia n.154 del 15.10.2015.

Avverso il provvedimento di decadenza del beneficio del finanziamento è stato prodotto ricorso amministrativo al TAR Puglia Bari.

6. Gestione del demanio

6.1 Notizie di carattere generale

Nel corso dell'anno 2015 sono proseguite le ordinarie attività istruttorie finalizzate al rinnovo delle concessioni in scadenza nell'anno oltre che, più in generale, alla gestione/amministrazione del demanio *marittimo*.

Si è proceduto all'aggiornamento delle basi dati del S.I.D. (Sistema informativo del Demanio Marittimo) secondo i termini stabiliti nella Circolare emanata dal Ministero delle Infrastrutture e dei Trasporti.

L'attività si è svolta anche in stretto contatto con altri enti ed istituzioni, senza trascurare l'aspetto relazionale con operatori ed associazioni di categoria. particolare è risultato l'intensificarsi della collaborazione con la Capitaneria di Porto, soprattutto ai fini del migliore coordinamento delle funzioni di rispettiva competenza.

Al volume delle pratiche gestite si è accompagnato un ulteriore miglioramento del servizio reso all'utenza. In particolare è proseguito il trend di contenimento dei tempi dei procedimenti che in alcuni casi si sono ridotti in termini estremamente esigui al fine di far fronte positivamente a situazioni di urgenza operativa.

Si è provveduto altresì nel corso del 2015 alla tenuta dei registri delle Autorizzazioni e del Repertorio di tutti gli atti rilasciati dall'Autorità Portuale. A seguito delle revisioni del Repertorio, da parte dell'Agenzia delle Entrate di Manfredonia nessuna contestazione è stata rilevata a carico dell'Autorità Portuale.

6.2 Introiti per canoni, tempi di riscossione, ammontare canoni non riscossi e eventuali azioni di recupero di morosità

Per quanto attiene agli introiti per canoni demaniali di competenza del 2015 si segnala come gli stessi siano stati accertati per l'importo di circa Euro 488.143,48.

Per quanto riguarda i canoni non riscossi si precisa che l'Ente ha proceduto ad azioni di recupero e i concessionari società Zeta Elle, società Co.ge.po e ditta Varrecchia Cosimo Damiano hanno proposto e di seguito accettato il piano di rateizzazione rispettivamente:

- Zeta Elle piano di rientro per complessivo Euro 45.130,16 in n. 12 rate a decorrere dal 1 marzo 2015 scadenza 1 febbraio 2016 regolarmente in corso;
- Co.ge.po piano di rientro per complessivo Euro 10.977,59 in n. 7 rate a decorrere dal 1 settembre 2015 scadenza 1 marzo 2016 regolarmente in corso;
- Varrecchia Cosimo Damiano piano di rientro per complessivo Euro 23.059,40 in n. 15 rate a decorrere dal 1 giugno 2015 scadenza 1 agosto 2016. Al 31.12.2015 non risulta pagata la rata di dicembre.

Non risulta riscosso i maggiori canoni da parte del Comune di Manfredonia per circa Euro 411.864,74 in quanto il canone applicato al Comune di Manfredonia per la concessione demaniale "Nuovo Mercato Ittico" con scadenza al 31.12.2011, prima del D. Lgs. 154/2004, era un canone agevolato e il Comune ritiene che esista un dubbio interpretativo sulla misura agevolata tanto che l'Ente ha provveduto a chiedere al Ministero vigilante parere in merito

6.3 Attività di controllo sul demanio marittimo

Anche nel corso del 2015 è proseguita l'attività di controllo in merito al corretto utilizzo dei beni demaniali.

Al fine di esercitare una costante attività di controllo del demanio marittimo si è proseguito nell'attuazione delle verifiche sulle singole concessioni sia di carattere amministrativo (esame delle pratiche e delle documentazioni tecniche prodotte dai concessionari) che di carattere operativo (attraverso accertamenti anche di concerto con il personale della Capitaneria di Porto). Sinergicamente a tali attività, si è proseguita nel corso dell'anno 2015, il collegamento dell'Autorità Portuale di Manfredonia con il S.I.D., quale ulteriore e valido ausilio per lo svolgimento delle suddette attività di controllo

All'atto delle richieste di rinnovo sono stati effettuati sopralluoghi finalizzati a verificare l'effettivo e corretto utilizzo dei beni e l'adeguata manutenzione degli stessi, con conseguente attivazione di dinieghi di rinnovo o decadenze.

Nel corso del 2015 l'attività di controllo in merito al corretto utilizzo dei beni demaniali ha riguardato in particolar modo la verifica circa il rispetto dei limiti concessori, l'effettiva stipula dei rinnovi delle concessioni in tempi tali da non generare situazioni di occupazione senza titolo, l'effettivo rilascio delle autorizzazioni sia ai fini di quanto previsto dall'art. 45 bis Cod. Nav. sia in relazione ad eventuali innovazioni apportate nel demanio.

Detta attività ha visto costantemente impegnati, in stretto coordinamento, l'Autorità Portuale con la Capitaneria di Porto, Guardia di Finanza e Carabinieri-Servizi Navali incaricati di presidiare il territorio anche per le finalità di controllo circa il corretto uso del territorio.

6.4 *Elenco dei soggetti titolari di concessione ai sensi dell'art. 36 del Codice della Navigazione distinti per usi*


In allegato contrassegnato con la lettera C)

7. Tasse portuali

7.1 *Entrate per tasse distinte tra tassa di ancoraggio, tassa portuale e altre tasse o addizionali*

Entrate per Tasse		
Tassa portuale [Euro]	Tassa di Ancoraggio [Euro]	Altre Tasse o addizionali [Euro]
189.474,01	103.821,76	0,00

Il Commissario
Avv. Gaetano Falcone





RELAZIONE

CONSUNTIVO ANNO 2015



CONSUNTIVO ESERCIZIO 2015

Il conto consuntivo per l'esercizio 2015, predisposto dal Commissario Avv. Gaetano Falcone, e' stato redatto in base ai principi e criteri di cui al capo VI – "Le risultanze della gestione economico-finanziaria" Rendiconto Generale - art. 36 e seguenti del regolamento di contabilità e rispecchia l'impostazione generale dell'art. 2427 c.c. In questa sede vengono rappresentati i risultati di gestione sotto il profilo finanziario, mentre per quelli economico-patrimoniali si fa rinvio alla nota integrativa.

Il Rendiconto Generale, unitamente alla Relazione sulla Gestione e alla e alla Relazione illustrativa, si compone dei seguenti documenti:

1. Conto di bilancio

- Rendiconto Finanziario Decisionale, nel quale vengono riportati i dati annuali suddivisi per "Unità Previsionale di Base";
- Rendiconto Finanziario Gestionale, nel quale vengono suddivise le risultanze delle "Unità Previsionale di Base" nelle unità elementari rappresentate dai capitoli;

2. Stato Patrimoniale e Conto Economico, redatti ai sensi degli artt. 2424 e 2425 del codice civile;

3. Nota Integrativa, redatta secondo le indicazioni dell'art. 2427 del codice civile.

Al Rendiconto generale sono inoltre allegati:

- Situazione Amministrativa;
- Situazione dei residui pregressi
- Stato Patrimoniale e Conto Economico riclassificati secondo la contabilità di Stato;
- Prospetto dei limiti di spesa;
- Prospetto del personale in forza al 31 dicembre;
- Relazione del Collegio dei Revisori dei Conti.

NORMATIVA

Nell'esercizio 2015 sono stati applicati i limiti di spesa di cui all'art. 6 comma 13 e comma 3, del decreto legge 31/05/2010, n. 78, convertito dalla legge 30/07/2010, n. 122, all'art. 5, comma 14, del decreto legge 95 del 6 luglio 2012, convertito dalla legge 135/2012; all'art. 1, comma 141, legge 24/12/2012, n. 228- Legge di stabilità-; dall'art.8, comma 3, decreto legge 6./7/2012, n. 95, convertito dalla legge 7/08/2012, n. 135 e dall'art.50, comma 3, decreto legge 24/4/2014, n. 66, convertito dalla legge 23/06/2014, n. 89

Decreto Legge n. 78/2010

- Art.6, comma 3

Indennità e compensi agli organi dell'Ente

I compensi, le indennità corrisposte ai componenti degli organi degli Enti sono ridotti del 10% rispetto agli importi risultanti alla data del 30 Aprile 2010.

- Art.6, comma 12

Spese per missioni

La spesa per missioni, anche all'estero, non può essere superiore al 50% di quella sostenuta nell'anno 2009.

Decreto Legge n. 95/2012

- Art. 5, comma 14

Indennità e compensi agli organi dell'Ente

Fermo restando quanto previsto dall'articolo 6, comma 3, del decreto-legge 31 maggio 2010, n. 78, le riduzioni ivi disposte sono state ulteriormente aumentate del cinque per cento nei confronti degli organi dell'Ente.

Decreto Legge n. 95/2012

- Art. 8, comma 3

Le spese per consumi intermedi



Le spese dei consumi intermedi per il 2015 sono stati ridotti del 10% rispetto alle stesse sostenute nel 2010.

Decreto Legge n. 66/2014

- Art. 50, comma 3

Fermo restando quanto previsto dall'articolo 8, comma 3, del decreto-legge 95/2012, le riduzioni ivi disposte sono state ulteriormente aumentate del cinque per cento nei confronti dei consumi intermedi.

Legge n. 228/2012-Legge di stabilità

- Art. 1, comma 141

Riduzione della spesa per acquisti di mobili e arredi

L'acquisto di mobili e arredi non può superare il 20% della spesa in media sostenuta negli anni 2010 e 2011.

PERSONALE

L'Ente non essendo ancora dotato di personale dipendente non può rappresentare compiutamente i fatti di gestione per centri di costo. Considerata la necessità di predisporre tutto quanto occorra all'attivazione delle strutture amministrative per la piena funzionalità istituzionale dell'Autorità Portuale, nell'anno 2015 ha sottoscritto con l'agenzia interinale tre contratti di somministrazione di lavoro a tempo determinato per tre unità lavorative.

RISORSE Le risorse di maggiore consistenza per l'attività dell'Autorità Portuale, anche per il 2015, sono stati i canoni demaniali (pari circa al 65 % delle entrate correnti) e le tasse portuali (pari circa al 28% delle entrate correnti) accertate al 100% in applicazione del comma 982 della legge Finanziaria 2007. Nell'anno 2014 i canoni demaniali hanno subito un incremento del 73% rispetto all'anno 2013.

6. RISULTATI DELL'ESERCIZIO L'esercizio 2015 si chiude con un attivo di € 67.760. Il risultato è dato dalla differenza tra le entrate complessive accertate (€ 1.171.544) e le spese complessive impegnate (€ 1.103.784). La situazione amministrativa, al termine dell'esercizio 2015, è la seguente:

Avanzo di amministrazione al 31/12/2014	€	18.805.819
Incremento per variazioni su residui	€	
Avanzo di competenza dell'esercizio 2015	€	67.760
Avanzo al 31.12.2015	€	18.873.579
Di cui:		
vincolati per Opere infrastrutture portuale Legge 266/2005	€	- 18.200.000
avanzo netto disponibile	€	673.579

In termini riassuntivi il quadro generale presenta i seguenti risultati:

TABELLA GESTIONE FINANZIARIA 2015

Avanzo finanziario di competenza	67.760
Avanzo finanziario di parte corrente	68.063
Avanzo finanziario di amministrazione	18.873.579
Di cui vincolati	18.200.000
Fondo cassa	199.353
Residui attivi	24.243.555
Residui passivi	5.569.329

GESTIONE DI COMPETENZA Prima di procedere all'illustrazione in dettaglio delle singole partite che hanno generato il risultato va affermato che sono stati rispettati i limiti di spesa, il cui dettaglio è riscontrabile nell'allegato prospetto predisposto dal Ministero delle Infrastrutture e dei Trasporti.



Il conto finanziario presenta le seguenti risultanze complessive

TITOLI	ENTRATE	USCITE	SALDO ATTIVO	SALDO PASSIVO
Correnti	1.031.174	963.111	68.063	
Conto Capitale		303		303
Partite di Giro	140.370	140.370		
Totale	1.171.544	1.103.784	68.063	303

Confrontando i dati sopra riportati con quelli previsionali e consuntivi afferenti lo stesso esercizio ed escludendo le entrate e le uscite per partite di giro, che si pareggiano nella somma di euro 140.370, si hanno i seguenti risultati

	CORRENTI	C/CAPITALE	TOTALE
ENTRATE			
Previsione Iniziale	1.389.419	20.000	1.389.419
Variazioni di bilancio			
Previsione finale	1.389.419	20.000	1.389.419
Accertamenti	1.031.174		1.031.174
Differenza rispetto prev. iniziali			
Differenza rispetto prev. Finali	358.245		358.245
USCITE			
Previsione iniziale	1.271.507	17.229.399	15.957.892
Variazioni di bilancio	5.950		5.950
Previsione definitiva	1.277.457	17.229.399	18.506.856
Impegni	963.111	303	963.414
Differenza rispetto prev. Iniziali	308.396		
Differenza rispetto prev. Finali	314.346	17.229.096	17.543.442

ENTRATE

Le differenze tra i risultati dell'esercizio in corso e i risultati dell'esercizio precedente sono per ogni singola categoria le seguenti:

ENTRATE							
Tit.	Cat.		2015	%	2014	%	Differenza
I	1.02.01	Entrate Tributarie	306.102	29,68	354.160	39,53%	-48.058
I	1.02.02	Entrate derivanti dalla vendita	6.250	0,61	8.627	2,47	-2.377
I	1.02.03	Redditi e proventi patrimoniali	664.233	64,42	709.464	43,70	-45.231
I	1.02.04	Poste correttive	219	0,02		5,05	219
I	1.02.05	Entrate non classificabili in altre voci	54.370	5,27	81.956	9,25	-27.586
	Totale Entrate correnti		1.031.174	100	1.154.207	100	-123.033



Tit.	Cat.		2015	%	2014	%	Differenza
II	2.02.01	Trasferimenti dello Stato					
	Totale Entrate c/Capitale						
III	3.01.01	Partite di giro	140.370	100	136.273	100	4.097
	Totale Entrate partite di giro		140.370	100	136.273	100	4.097
	Totale Entrate		1.171.544		1.290.480		-118.936

Le entrate di parte corrente hanno subito una flessione del 10% circa, rispetto le entrate correnti del 2014
Dalla tabella si rilevano:

Incrementi:

per un totale di € 219 afferiscono:

- Poste correttive

Decrementi:

per un totale di € 123.033 afferiscono:

- Tasse portuali
- Canoni demaniali
- Proventi per spese istruttorie
- Indennità di occupazione del posto di ormeggio delle navi in sosta
- Interessi attivi

Per le singole categorie delle entrate correnti ed in c/capitale è da sottolineare quanto segue:

TITOLO I - ENTRATE CORRENTI

UPB 1.2 Entrate Diverse

Categoria-1.2.1 Entrate Tributarie € 306.201

L'importo di € 306.102 è costituito, prevalentemente, dal gettito delle tasse sulle merci imbarcate e sbarcate (di cui al Capo III, Titolo II, L. 82/63 art.1, L. 355/76 s.m.) € 189.474 (anno 2014 € 251.127) e dal gettito delle tasse di ancoraggio (di cui al Capo I del titolo 1 della legge 9 febbraio 63 n. 82 s.m.) € 103.822 (anno 2014 €90.228).

Minore rilevanza, all'interno di questa categoria, assumono i proventi per autorizzazioni artt.16 e 17 legge n.84/94 e proventi per autorizzazioni art.68 del Codice della Navigazione. Le tasse sulle merci diminuiscono circa del 25% rispetto all'esercizio precedente, mentre le tasse di ancoraggio subiscono un incremento rispetto all'esercizio precedente del 15% circa.

Categoria 1.2.2 Entrate derivanti dalla vendita di beni e prestazioni di servizi € 6.250

Il totale della categoria è quasi interamente costituito dalle entrate previste per le spese relative all'istruttoria per il rilascio della concessione, ivi comprese quelle inerenti alla pubblicazione delle domande di concessione. Tale entrata è in linea con l'esercizio 2014.

Categoria-1.2.3 Redditi e Proventi Patrimoniali € 664.233

Il totale della categoria è quasi interamente costituito dalle entrate previste per canoni di concessione delle aree demaniali. La categoria raggruppa le seguenti entrate: canoni demaniali per un importo pari a € 664.104 e interessi bancari attivi per € 129. Nell'anno 2015 i canoni demaniali hanno subito un decremento pari circa al 6% rispetto all'anno 2014.

Categoria 1.2.5 Entrate non classificabili in altre voci € 54.370



L'importo di € 54.370 è da correlarsi per € 52.135 all'indennità di occupazione del posto di ormeggio delle navi in sosta al bacino alti fondali del Porto di Manfredonia e per € 1.606 alle concessioni dei servizi nautici. L'importo inerente all'indennità di occupazione del posto di ormeggio subisce un decremento circa del 35%, rispetto all'anno 2014.

TITOLO III - PARTITE DI GIRO

- UPB 3.1 ENTRATE AVENTI NATURA DI PARTITE DI GIRO

- *Categoria-3.1.1 Entrate aventi natura di partite di giro € 140.370*

L'importo di € 140.370 è costituito dalle trattenute erariali, previdenziali ed assistenziali operate dall'Ente sulle somme erogate ai Commissari, al personale non dipendente e al Collegio dei Revisori.

Le partite di giro iscritte, in entrate, categoria E 3.1.1 pareggiano con quelle iscritte nella categoria U 3.1.1 in uscita. L'importo complessivo, che per il 2015 è di € 140.370, non incide sulla determinazione del risultato d'esercizio.

USCITE

Le differenze tra i risultati dell'esercizio in corso e i risultati dell'esercizio precedente, sono per ogni singola categoria le seguenti:

USCITE

Tit.	Cat.		2015	%	2014	%	Differenza
I	1.01.01	Uscite per organi Ente	341.541	35,46	327.157	36,54	14.384
I	1.01.02	Oneri per il personale	57.632	5,98	54.079	6,17	3.553
I	1.01.03	Uscite acquisto beni di consumo	117.084	12,16	109.367	9,70	7.717
I	1.02.01	Uscite per prest. Ist.li	387.057	40,19	413.677	42,80	-26.620
I	1.02.02	Trasferimenti Passivi	59.796	6,21	64.440	4,42	-4.644
I	1.02.03	Oneri finanziari			2.643	0,00	-2.643
I	1.02.05	Restituzione e rimborsi			2.447	0,38	-2.447
I	1.02.06	Uscite non class. Altre voci				0,00	-
	Totale Uscite correnti		963.110	100	973.810		-10.700

Tit.	Cat.		2015	%	2014	%	Differenza
II	2.01.01	Acquisizione di beni	303	100,00	354	100,00	-51
II	2.01.02	Acquisizione imm.ni tecniche		0,00			
	Totale Uscite c/Capitale		303		354		-51
III	3.01.01	Partite di giro	140.370	100,00	136.273	100,00	-4.097
	Totale Uscite partite di giro		140.370		136.273		-4.097
	Totale Uscite partite di giro		1.103.783		1.110.437		-41.377

Dal prospetto si evince che le spese di parte corrente e le spese in conto capitale sono in linea con l'anno 2014.

Dalla tabella si rileva
Incrementi:



per un totale di € 25.654 riguardano:

- Uscite per organi dell'ente
- Oneri per il personale non dipendenti
- Uscite per beni di consumo

Decrementi

Per un totale di 36.354

- Uscite per prestazioni istituzionali
- Trasferimenti passivi
- Oneri finanziari
- Restituzioni e rimborsi

Per le singole categorie delle uscite correnti ed in c/capitale è da sottolineare quanto segue:

TITOLO I- USCITE CORRENTI

- UPB 1.1 Funzionamento

- *Categoria-1.1.1 Uscite per gli Organi dell'Ente € 341.542*

Gli impegni di spesa relativa a questa categoria risultano così suddivisi: compenso e rimborso spese Commissario e commissario aggiunto € 245.736 (comprensivi di oneri tributari e previdenziali a carico dei Commissari pari a € 112.148,00) anno 2014 €, compenso e rimborso spese Collegio dei Revisori dei conti € 40.609, contributi INPS gestione e 32.070 (anno 2014 € 25.099), IRAP inerente ai compensi del Commissario, Commissario aggiunto e Collegio dei Revisori € 23.127 (anno 2014 € 20.984).

- *Categoria-1.1.2 Oneri per il personale in attività di servizio € 57.632*

L'impegno di spesa di questa categoria risulta essere pari a € 57.632.

Corre l'obbligo evidenziare che l'Autorità Portuale non dispone di pianta organica e conseguentemente di personale dipendente, la posta in bilancio evidenzia una spesa indispensabile per il perseguimento degli obiettivi e quindi per raggiungere i propri fini istituzionali.

La spesa risulta così suddivisa:

- Incarico di collaborazione esterna finalizzato alla gestione del servizio contabile/amministrativo, in ottemperanza alla normativa vigente ed al regolamento di amministrazione e contabilità;
- Incarico di collaborazione esterna finalizzato alla gestione del servizio contabile/lavoristico, in ottemperanza alla normativa vigente ed al regolamento di amministrazione e contabilità con relativa elaborazione dei cedolini paga;
- Incarico di collaborazione esterna in materia di demanio marittimo finalizzato a gestire tutti gli aspetti tecnici/amministrativi inerenti alle concessioni e al settore demanio.

L'importo è in linea con l'anno 2014

- *Categoria-1.1.3 Uscite per gli acquisti di beni di consumo e di servizio € 117.084*

La categoria comprende tutti gli impegni di spesa inerenti al funzionamento dell'Ente. Sono allineate spese per utenze, per materiale di economato, per pulizia ufficio, postali, per aggiornamento software e spese per contratto di somministrazione lavoro. L'importo, rispetto all'esercizio 2014, subisce un aumento del 6% circa. Tale aumento è da rapportarsi al conferimento di incarico legale per due contenziosi sorti nell'anno 2014.

- *Categoria-1.2.1 Uscite per prestazioni istituzionali € 387.058*

L'importo di €387.058 è costituito, prioritariamente, dall'impegno di spesa relativo ai seguenti servizi: servizio di pulizia, spazzatura inaffiamento e disinfestazione delle aree portuali e degli specchi acquei del porto commerciale e del porto industriale per € 124.382; servizio di manutenzione, tenuta in esercizio e fornitura di materiale di ricambio dell'impianto di illuminazione del porto industriale e del porto commerciale per € 48.545; servizio di erogazione dell'energia elettrica del porto commerciale, del porto industriale per € 79.720; servizio di portierato Bacino Alti Fondali e custodia Isola Ecologica per € 105.878; spese per recupero e smaltimento



rifiuti € 2.839, spese per contratto di somministrazione 19.693; spese per pulizia servizi igienici Bacino Alti Fondali € 6.000. Tale categoria subisce, rispetto all'anno 20143, un decremento del 10%circa. Il decremento è da correlarsi alla voce manutenzione area portale non presente nell'anno 2014.

• *Categoria-1.2.2 Trasferimenti passivi* € 59.796

L'importo, pari ad €59.796 si riferisce al versamento a favore del bilancio dello Stato delle somme derivanti dalla coattiva riduzione delle spese. In particolare:

- Art.8, comma 3 decreto legge 95/2012-	€ 4.663
- Art.50,comma 3, decreto legge n.66/2014	€ 2.332
- Art.6, comma 3 decreto legge 78/2010	€ 31.955
- Art. 5, comma, comma 14 decreto legge 95/12	€ 14.379
- Art. 6, comma 12 decreto legge 78/2010	€ 4.919
-Art. 1, comma 141, legge 24/12/2012 n. 228 (anno 20154)	€ 1.548

In ottemperanza alla normativa vigente l'Ente ha versato le seguenti somme:

€ 51.253,00 capitolo n. 3354 del capo X;
 € 6.995,00 capitolo n. 3412 del capo X
 € 1.548,00 capitolo n. 3502 del capo X

TITOLO II- SPESE IN CONTO CAPITALE

- UPB 2.1 INVESTIMENTI

• *Categoria - 2.1.2 Acquisiz. di immobilizzazione tecniche* € 303

L' impegno di spesa relativo a questa categoria di € 303 è da collegare all'acquisto di attrezzatura necessaria per l'apertura del punto POD sul porto Bacino Alti Fondali.,

RISULTATI FINALI COMPLESSIVI

L'esercizio 2015 come può ricavarsi dalle note illustrative in precedenza riportate, si è chiuso con i seguenti risultati finanziari:

- Avanzo di parte corrente	68.063
- Avanzo di competenza in c/capitale	-303
- Pareggio delle partite di giro	140.370
- Avanzo finanziario di competenza	67.760

L'avanzo di amministrazione risulta di euro 673.579 ed è così determinato:-


-Fondo cassa all'inizio dell'esercizio 2015	271.088
- Riscossioni	
in c/competenza	481.714
in c/ residui	4.374.382
Pagamenti	
In c/ competenza	491.305
In conto residui	4.136.976
Disponibilità di cassa al 31/12/2015	199.353
Residui attivi	
Esercizi precedenti	23.553.726
Esercizio 2014	689.829
Residui passivi	
Esercizi precedenti	5.256.851



esercizio 2014	312.478	5.569.329
Avanzo di Amministrazione		
Alla fine dell'esercizio		18.873.579
Contributo di manutenzione straordinario c/vincolato		
accantonamento legge finanziaria n.266/2005, art.1,c.78, lettera H		18.200.000
Avanzo disponibili alla fine dell'esercizio 2015		673.579

CONTO ECONOMICO

Il conto economico presenta un avanzo Economico prima delle imposte pari a € 75.438 e un risultato di avanzo Economico dopo le imposte di pari importo, non essendoci imposte da pagare.



AUTORITÀ PORTUALE
DI MANFREDONIA

NOTA INTEGRATIVA

**NOTA INTEGRATIVA AL BILANCIO 2015**

Il bilancio di esercizio è stato redatto in conformità alla vigente normativa del codice civile ; esso è costituito dallo Stato Patrimoniale artt. 2424 e 2424 bis c.c.) e dal Conto Economico (2425 e 2425 bis c.c.) e dalla presente Nota integrativa corredata dagli appositi prospetti di dettaglio.

Criteri di valutazione

Nella redazione del bilancio sono stati osservati i criteri contemplati dall'art. 2423 bis del codice civile e dunque i principi di prudenza e competenza, nella prospettiva della continuazione dell'attività e tenendo conto della funzione economica dell'elemento dell'attivo o del passivo considerato.

Con riferimento ai criteri di valutazione, si ricorda che quelli utilizzati nella formazione del bilancio chiuso al 31/12/2015 non si discostano dai criteri adottati per il bilancio del precedente esercizio.



STATO PATRIMONIALE EX ART. 2424	Anno 2015	Anno 2014	Anno 2013
ATTIVO			
A) Crediti verso soci per versamenti ancora dovuti		0	0
B) Immobilizzazioni	7.451.731	3.500.451	946.551
I - Immobilizzazioni immateriali	420.353	440.282	295.499
4) concessioni, licenze, marchi e diritti simili			1.562
7) altre	420.353	440.282	293.937
II - Immobilizzazioni materiali	7.031.378	3.060.169	651.052
2) impianti e macchinari	16.016	16.593	
Costo storico	20.461	20.461	
Fondi ammortamento	4.447	3.868	
3) attrezzature industriali e commerciali	14.024	16.216	19.643
Costo storico	25.948	24.948	26.279
Fondi ammortamento	11.227	8.732	6.636
4) altri beni	938	1.210	144
Costo storico	15.458	15.458	15.104
Fondi ammortamento	14.520	14.249	14.960
5) immobilizzazioni in corso e acconti	7.000.400	3.026.150	631.264
III - Immobilizzazioni finanziarie			
C) Attivo circolante	24.441.691	28.199.648	30.190.408
I - Rimanenze	0	0	0
II - Crediti	24.242.337	27.928.560	29.789.970
1) verso clienti	24.242.337	27.928.560	29.789.970
Entro 12 mesi	1.275.096	987.015	620.115
oltre 12 mesi	22.967.241	26.941.545	29.169.855
III - Attività finanziarie che non costituiscono immobilizzazioni			0
IV - Disponibilità liquide	199.353	271.088	500.928
1) depositi bancari e postali	199.353	271.088	500.928
D) Ratei e risconti			
TOTALE ATTIVO	31.893.422	31.700.099	31.096.725
PASSIVO			
A) Patrimonio netto	774.267	698.829	529.129
VIII - Utili (perdite) portati a nuovo	698.829	529.129	485.803
IX - Utile (perdita) dell'esercizio	75.438	169.699	43.326
Quota dell'utile a riserva	75.438	169.699	43.326
B) Fondi per rischi ed oneri	0	0	0
C) Trattamento di fine rapporto di lavoro subordinato	0	0	0
D) Debiti	1.142.521	993.988	611.281
7) debiti verso fornitori	1.142.521	993.988	611.281
Entro 12 mesi	1.142.521	993.988	611.281
E) RATEI E RISCONTI	29.976.634	30.007.282	29.996.549
Risconti passivi a m-l/t	29.976.634	30.007.282	29.996.549
TOTALE PASSIVO	31.893.422	31.700.099	31.136.960

I più significativi criteri di valutazione adottati per la redazione del bilancio dell'esercizio 2015 in osservanza dell'art. 2426 c.c., sono i seguenti

Immobilizzazioni

Immateriali

Sono state iscritte al costo storico di acquisizione ed evidenziate al netto degli ammortamenti effettuati nel corso degli esercizi e imputati direttamente alle singole voci.

Materiali

Sono state iscritte al costo di acquisto e rettifiche dai corrispondenti fondi di ammortamento.



Nel valore di iscrizione in bilancio sono compresi gli oneri accessori e i costi sostenuti per l'utilizzo dell'immobilizzazione.

Le quote di ammortamento, imputate a conto economico, sono state calcolate in base alla residua vita utile di ciascun bene.

Sia per le immobilizzazioni materiali che per quelle immateriali non è stata fatta nessuna modifica nei criteri di ammortamento e nei coefficienti applicati, facendo decorrere agli ammortamenti dalla data di completamento dei lavori e dei collaudi.

Crediti - Residui Attivi

Sono indicati in base al presumibile valore di realizzo, con separata indicazione, per ciascuna voce, degli importi esigibili oltre l'esercizio successivo.

Debiti - Residui Passivi

Sono stati rilevati al loro valore nominale, eventualmente rettificato da resi o da rettifiche di fatturazione, con separata indicazione, per ciascuna voce, degli importi esigibili oltre l'esercizio successivo.

Ratei e risconti

Sono stati esposti sulla base del principio di competenza temporale dell'esercizio.

Risconti passivi

Sono costituiti da contributi in conto capitale per un totale di € 29.976.634 L'importo è dato dalla somma delle opere eseguite con contributi dello Stato diminuito dal valore di ammortamento delle opere concluse ed iscritte nelle immobilizzazioni.

Determinazione dei ricavi

I ricavi per concessione di aree e prestazioni di servizi sono stati rilevati in base al criterio individuato dall'art. 222 reg. cont. dello Stato, richiamato nel vigente Regolamento di amministrazione e contabilità dell'Autorità portuale di Manfredonia, che individua nell'accertamento la fase in cui sorge una obbligazione pecuniaria attiva per l'Amministrazione, vale a dire il diritto a riscuotere certe somme da terzi. Nella fattispecie gli atti necessari per l'attivazione dell'accertamento e conseguentemente per la contabilizzazione dei ricavi sono rappresentati dalla formalizzazione dell'atto amministrativo di determinazione del canone annuo dovuto dagli utenti concessionari.

**IMMOBILIZZAZIONI**

Le immobilizzazioni sono raggruppate in due categorie sottoindicate:

I. Immobilizzazioni immateriali

Saldo al 31/12/2015	Saldo al 31/12/2014	Variazioni
420.353	440.282	(19.929)
Manutenzione straordinaria		
Al 31/12/2014		467.632
Ammortamento al 31.12/2014		27.350
Saldo al 31.12.2014		440.282
Opere finite al 31/12/2015		
Ammortamento al 31.12/2015		19.929
Saldo al 31/12/2015		420.353

Le immobilizzazioni immateriali sono pari a € 467.632.

Sono costituite da:

opere concluse per l'importo di euro 388.268;

manutenzione straordinaria per € 79.364;

Dedotti gli ammortamenti a tutto il 31/12/2015 di € 47.279, residuano € 420.353.

Saldo al 31/12/2015	Saldo al 31/12/2014	Variazioni
7.031.378	3.060.169	2.409.117
Attrezzature Industriali e Commerciali		Importo
Costo storico		24.948
Ammortamenti esercizi precedenti		8.732
Saldo al 31/12/2014		16.216
Storno a impianti e macchinari		
Acquisizione dell'esercizio		303
Ammortamenti dell'esercizio		2.495
Saldo al 31/12/2015		14.024
Altri beni materiali		Importo
Costo storico		15.458
Ammortamenti esercizi precedenti		14.249
Saldo al 31/12/2014		1.209
Acquisizione esercizio		
Ammortamenti dell'esercizio		271
Saldo al 31/12/2015		938
Impianti e macchinari		Importo
Costo storico (da attrezz.indstriale e commerciale)		20.461
Ammortamenti esercizi precedenti		3.868
Saldo al 31.12.2014		16.593
Acquisizione dell'esercizio		
Ammortamenti dell'esercizio		577
Saldo al 31/12/2015		16.016
Immobilizzazioni in corso e acconti		Importo
Saldo al 31/12/2014		3.026.150
Acquisizione dell'esercizio		3.974.250
Saldo al 31/12/2015		7.000.400

Le immobilizzazioni materiali sono pari a € 7.061.570, si incrementano rispetto allo scorso esercizio di € 3.974.553

Sono costituite da:



costruzioni leggere per l'importo di euro 25.251;
mobili, arredo ufficio per l'importo di € 9.075;
beni inferiori a 516,46 per l'importo di euro 2.851
macchine d'ufficio elettroniche per € 3.532;
costruzioni in corso € 7.000.400;
attrezzature per euro 20.461;
Dedotti gli ammortamenti a tutto il 31/12/2015 di € 30.192 residuano € 7.013.378.

II. Residui Attivi con separata indicazione, per ciascuna voce, degli importi esigibili oltre l'esercizio successivo. I crediti di maggiore consistenza riguardano i crediti nei confronti del Ministero delle Infrastrutture e dei Trasporti pari euro 22.967.242, per realizzazione di opere infrastrutturali.

Saldo al 31/12/2015	Saldo al 31/12/2014	Variazioni
22.967.241	27.928.560	(4.961.319)

Si riportano le informazioni relative ai crediti secondo le scadenze:

Crediti	Entro 12 mesi	Oltre 12 mesi	Totale
Verso utenti, clienti	1.275.096		1.275.096
Tributari			
Verso lo Stato ed altri soggetti		22.967.241	22.967.241

IV. Disponibilità liquide

Saldo al 31/12/2015	Saldo al 31/12/2014	Variazioni
199.353	271.088	(71.735)
Disponibilità liquide	Saldo al 31/12/2015	Saldo al 31/12/2014
Depositi bancari	199.353	271.088

PASSIVITA'

PATRIMONIO NETTO

Saldo al 31/12/2015	Saldo al 31/12/2014	Variazioni
774.267	698.829	75.438

Voci di patrimonio netto	Saldo al 31/12/2014	Incrementi	Decrementi	Saldo al 31/12/2015
Capitale sociale	=====	=====	=====	
Riserve statutarie				
Utili (perdite) portati a nuovo	698.829	75.438	=====	774.267
Utile (perdita) dell'esercizio	75.438			75.438

Con riferimento ai movimenti nel patrimonio netto si riporta la tabella che segue:

	Capitale sociale	Utili(perdite) Portati a nuovo	Risultato d'esercizio	Totale
All'inizio dell'esercizio precedente	=====	=====	169.699	169.699
Destinazione del risultato dell'esercizio		169.699		



Risultato dell'esercizio precedente		169.699	169.699	
Alla chiusura dell'esercizio precedente	=====	529.130	169.699	698.829
Destinazione del risultato dell'esercizio		169.699		
Risultato dell'esercizio corrente		698.829	75.438	774.267
Alla chiusura dell'esercizio corrente	=====	698.829	75.438	774.267

Debiti

Saldo al 31/12/2015	Saldo al 31/12/2014	Variazioni
1.142.521	993.989	148.532

I debiti sono stati indicati al valore nominale; con riferimento alla scadenza, si espone quanto segue:

Tipologia	Entro 12 mesi	Oltre 12 mesi	Oltre 5 anni	Totale
Debiti verso fornitori	1.142.521	=====	=====	1.142.521



CONTO ECONOMICO ex art. 2425	2015	2014	2013
A) Valore della produzione	1.061.474	1.160.831	940.300
1) ricavi delle vendite e delle prestazioni	1.052.99	1.151.556	940.300
5) altri ricavi	9.275	9.275	
B) Costi della produzione	986.165	989.820	895.145
6) per materie prime, sussidiari, di consumo e merci	441	578	1.044
7) per servizi	503.482	522.465	436.161
9) per il personale		381.236	389.655
b) oneri sociali	55.197	45.947	49.932
e) altri costi	343.976	335.289	339.723
10) ammortamenti e svalutazioni	23.273	18.654	11.741
a) ammortamento delle immobilizzazioni immateriali	19.929	11.965	7.455
b) ammortamento delle immobilizzazioni materiali	3.344	6.689	4.286
14) oneri diversi di gestione	59.796	66.887	56.544
Differenza tra valore e costi della produzione (A - B)	75.309	171.011	45.155
C) Proventi e oneri finanziari	129	3	2.708
16) altri proventi finanziari	129	2.651	2.708
d) proventi diversi dai precedenti		2.651	2.708
17) interessi ed altri oneri finanziari		2.643	
D) Rettifiche di valore di attività finanziarie			
E) Proventi e oneri straordinari		(1.323)	(4.536)
20) proventi			290
21) oneri		1.323	4.827
Risultato prima delle imposte (A - B +- C +- D +- E)	75.438	169.699	43.326
23) utile (perdita) dell'esercizio	75.438	169.699	43.326

VALORE DELLA PRODUZIONE

Saldo al 31/12/2015 1.061.474	Saldo al 31/12/2014 1.160.831	Variazioni -99.357
----------------------------------	----------------------------------	-----------------------

Tipologia	Saldo al 31/12/2015	Saldo al 31/12/2014	Variazioni
Proventi e corrispettivi per la produzione delle prest. e/o servizi	1.061.474	1.151.556	-90.082
Altri ricavi		9.275	-9.275

Le tabelle che seguono espongono i ricavi per categoria di attività:

Categoria	Saldo al 31/12/2015	Saldo al 31/12/2014	Variazioni
Canoni demaniali	664.104	706.813	(42.709)
Proventi da autorizzazioni	12.806	12.806	
Proventi vari	6.0839	90.583	(29.744)
Tasse portuali	293.296	341.355	(48.059)

I proventi da autorizzazioni, pari a € 12.806, sono costituiti dalle seguenti voci:

proventi autorizzazioni ex art.17 per € 3.839, proventi di autorizzazioni ex art.16 L.84/94 per € 3.767, proventi



ex art.68 C.d.N. € 5.200. L'importo è in linea con l'anno 2014.;

proventi vari, pari a € 60.839 sono costituiti dalle seguenti voci; proventi per diritti di ormeggio € 52.135, proventi per l'affidamento servizio gestione rifiuti delle navi per € 1.606, proventi per spese relative all'istruttoria per il rilascio delle concessioni per € 5.500, proventi vari € 1.598 il decremento è da correlarsi all'indennità di occupazione del posto di ormeggio che subisce un decremento circa del 35%, rispetto all'anno 2014.

COSTI DELLA PRODUZIONE

Saldo al 31/12/2015	Saldo al 31/12/2014	Variazioni
986.164	989.820	-3.656

I costi della produzione sono così suddivisi:

1) per materie prime, sussidiarie, consumo e merci € 441 -

L'importo di € 441 è costituito dal materiale di economato e facile consumo;

2) per servizi € 503.482-

L'importo di € 503.482 è costituito dalle seguenti voci:

a) per € 387.058 per spese per prestazioni istituzionali così suddivise:

(€ 124.382) spesa per pulizia, spazzatura e disinfestazione delle aree portuali e degli specchi acquei; (€ 48.545) spesa per manutenzione impianto elettrico in ambito portuale; (€ 79.720) spesa per fornitura di energia elettrica in ambito portuale; (€ 97.878) spesa relativa al servizio di portierato per la port-security - direttiva 2005/65/CE; (€ 2.839) per spese di recupero e smaltimento rifiuti in ambito portuale; (€ 8.000) spesa relativa al gestore del servizio delle isole ecologiche degli oli esausti e relativa pulizia banchina di cui al D.Lgs n. 182/2003 s.m.i. e D.Lgs n. 152/2006 s.m.i.; (€ 19.693) spesa relativa al contratto di somministrazione (€ 6.000) spesa relativa al servizio di pulizia bagni pubblici ubicati presso Bacino Alti Fondali Port di Manfredonia;

b) per € 116.424 spese per beni e servizi così suddivisi:

(€ 248) spese postali; (€ 2.363-) spese telefoniche; spese per energia elettrica sede Autorità Portuale; (€ 1.677) spese gas riscaldamento; (€ 1.116-) spese per pulizia locali sede Autorità Portuale; (€ 3.172-) spesa per assistenza sistemistica ed operativa del software di contabilità; (€ 14.456-) spese per contratto di somministrazione; (€ 64.909) spese per polizza di assicurazione di responsabilità civile verso terzi (20.000); spese legali (6.500) spese diverse (€ 1.983-);

3) per il personale - € 399.173

L'importo di € 399.173 è costituito, dalle seguenti voci:

a) altri costi € 343.976

L'importo di € 343.976 è così suddiviso:

(€ 245.735) per indennità corrisposte al Commissario e Commissario Aggiunto; (€ 40.609) per indennità e trasferte corrisposte al Collegio dei Revisori; (€ 57.632) spesa relativa agli incarichi di collaborazioni esterne, quali consulenze inerente all'attività amministrativa/contabile, alla attività contabile lavoristica e alle attività tecniche/amministrative del settore demanio;

b) oneri sociali € 55.197

L'importo di € 55.197 è così suddiviso:

(€ 32.070) contributi previdenziali a carico dell'Ente sull'indennità di carica del commissario e commissario aggiunto; (€ 23.127) Imposta Regionale Attività Produttive sull'indennità di carica degli organi dell'Ente e Collegio dei Revisori;

4) Ammortamento e svalutazione

a) ammortamento delle immobilizzazioni immateriali € 19.928

Il costo delle immobilizzazioni immateriali raggruppa le quote di ammortamento della manutenzione straordinaria su bene demaniali. In riferimento alle immobilizzazioni immateriali si precisa quanto segue:

1) acquisizione di Immobili ed opere portuali- trattasi di opere finite realizzate con finanziamento dello Stato, coefficiente applicato 3% i 3%; realizzati con finanziamento dello Stato; manutenzione straordinaria Bacino Alti Fondali, coefficiente 10%; Impianto Bacino Alti Fonali 30%

2) ammortamento immobilizzazioni materiali € 3.343



Le immobilizzazioni materiali sono iscritte secondo il criterio del costo di acquisizione.

Le immobilizzazioni sono sistematicamente ammortizzate in ogni esercizio sulla base di aliquote economico-tecniche determinate in relazione alle residue possibilità di utilizzazione dei beni, anche con la verifica delle tabelle M.Finanze di cui al DM 1988.

Il costo delle immobilizzazioni materiali raggruppa la quota di ammortamento di macchine elettroniche e impianti e macchinari coefficiente di ammortamento pari al 20%; attrezzatura coefficiente di ammortamento 10%.

14) oneri diversi di gestione €59.795.

L'importo di € 59.795 rappresenta la somma versata in appositi capitoli dell'entrata del bilancio dello Stato, in osservanza alla normativa vigente.

PROVENTI E ONERI FINANZIARI

Saldo al 31/12/2015	Saldo al 31/12/2014	Variazioni
129	129	

Categoria	Saldo al 31/12/2015	Saldo al 31/12/2014	Variazioni
Interessi Attivi	129	2.651	(2.522)
Sopravvenienze attive/insusist.		3	(3)
Insussistenze attive/sprravv.ps		1.323	(1.323)
Oneri bancari		2.643	(2.643)

Il presente bilancio, composto da Stato patrimoniale, Conto economico e Nota integrativa, rappresenta in modo veritiero e corretto la situazione patrimoniale e finanziaria nonché il risultato economico dell'esercizio e corrisponde alle risultanze delle scritture contabili. Il conto economico presenta un avanzo Economico prima delle imposte pari a € 75.438 e risultato di avanzo Economico dopo le imposte di pari importo, non essendoci imposte da pagare.

Il Commissario
Avv. Gaetano Falcone

Autorità Portuale di Manfredonia
RENDICONTO FINANZIARIO DECISIONALE

12/05/2016

ENTRATE		2013			2014		
Codice	Descrizione	Residui	Competenza (Accertamenti)	Cassa (Riscossioni)	Residui	Competenza (Accertamenti)	Cassa (Riscossioni)
	Avanzo di Amministrazione		19.805.816			19.805.272	
	Fondo di cassa			275.886			400.438
E1	TITOLO I - ENTRATE CORRENTI						
E1.1	UPB 1.1 - ENTRATE DERIVANTI DA TRASFERIMENTI CORRENTI						
E1.1.1	Categoria 1.1.1 - TRASFERIMENTI DA PARTE DELLO STATO						
E1.1.2	Categoria 1.1.2 - TRASFERIMENTI DA PARTE DELLA REGIONE						
E1.1.3	Categoria 1.1.3 - TRASFERIMENTI DA PARTE DEI COMUNI E DELLE PROVINCE						
E1.1.4	Categoria 1.1.4 - TRASFERIMENTI DA PARTE DI ALTRI ENTI DEL SETTORE PUBBLICO						
	TOTALE UPB 1.1 - ENTRATE DERIVANTI DA TRASFERIMENTI CORRENTI						
E1.2	UPB 1.2 - ENTRATE DIVERSE						
E1.2.1	Categoria 1.2.1 - ENTRATE TRIBUTARIE	44.440	306.102	294.176		354.160	309.720
E1.2.2	Categoria 1.2.2 - ENTRATE DERIVANTI DALLA VENDITA DI BENI E DALLA PRESTAZIONE DI SERVIZI	5.600	6.250	5.900	15.780	8.627	18.807
E1.2.3	Categoria 1.2.3 - REDDITI E PROVENTI PATRIMONIALI	841.134	664.233	387.355	508.742	709.464	377.072
E1.2.4	Categoria 1.2.4 - POSTE CORRETTIVE E COMPENSATIVE DI SPESE CORRENTI	67.165	219		67.165		
E1.2.5	Categoria 1.2.5 - ENTRATE NON CLASSIFICABILI IN ALTRE VOCI	21.380	54.370	54.415	20.837	81.956	81.413
	TOTALE UPB 1.2 - ENTRATE DIVERSE	979.719	1.031.174	741.846	612.523	1.154.207	787.011
	TOTALE TITOLO I - ENTRATE CORRENTI	979.719	1.031.174	741.846	612.523	1.154.207	787.011
E2	TITOLO II - ENTRATE IN CONTO CAPITALE						
E2.1	UPB 2.1 - ENTRATE PER ALIENAZIONE DI BENI PATRIMONIALI E RISCOSSIONE DI CREDITI						
E2.1.1	Categoria 2.1.1 - ALIENAZIONE IMMOBILI E DIRITTI REALI						
E2.1.4	Categoria 2.1.4 - RISCOSSIONE DI CREDITI						
	TOTALE UPB 2.1 - ENTRATE PER ALIENAZIONE DI BENI PATRIMONIALI E RISCOSSIONE DI CREDITI						
E2.2	UPB 2.2 - ENTRATE DERIVANTI DA TRASFERIMENTI IN CONTO CAPITALE						
E2.2.1	Categoria 2.2.1 - TRASFERIMENTI DELLO STATO	26.941.545		3.974.304	29.169.855	20.008	2.248.318
E2.2.2	Categoria 2.2.2 - TRASFERIMENTI DELLA REGIONE						
E2.2.3	Categoria 2.2.3 - TRASFERIMENTI DA COMUNI E PROVINCE						
E2.2.4	Categoria 2.2.4 - TRASFERIMENTI DA ALTRI ENTI						
	TOTALE UPB 2.2 - ENTRATE DERIVANTI DA TRASFERIMENTI IN CONTO CAPITALE	26.941.545		3.974.304	29.169.855	20.008	2.248.318
E2.3	UPB 2.3 - ACCENSIONE DI PRESTITI						
E2.3.1	Categoria 2.3.1 - ASSUNZIONE DI MUTUI						
E2.3.2	Categoria 2.3.2 - ASSUNZIONE DI ALTRI DEBITI FINANZIARI						
	TOTALE UPB 2.3 - ACCENSIONE DI PRESTITI						
	TOTALE TITOLO II - ENTRATE IN CONTO CAPITALE	26.941.545		3.974.304	29.169.855	20.008	2.248.318
E3	TITOLO III - PARTITE DI GIRO						
E3.1	UPB 3.1 - ENTRATE AVENTI NATURA DI PARTITA DI GIRO						
E3.1.1	Categoria 3.1.1 - ENTRATE AVENTI NATURA DI PARTITE DI GIRO	7.295	140.370	140.397	7.285	136.273	136.263
	TOTALE UPB 3.1 - ENTRATE AVENTI NATURA DI PARTITA DI GIRO	7.295	140.370	140.397	7.285	136.273	136.263
	TOTALE TITOLO III - PARTITE DI GIRO	7.295	140.370	140.397	7.285	136.273	136.263
	TOTALE GENERALE ENTRATE	27.928.560	1.171.544	4.856.547	29.789.664	1.310.489	3.171.593

Autorità Portuale di Manfredonia
RENDICONTO FINANZIARIO DECISIONALE

12/05/2016

ENTRATE		2015			2014		
NOME LOGO ENTRATE							
Codice	Descrizione	Residui	Competenza (Accertamenti)	Cassa (Riscossioni)	Residui	Competenza (Accertamenti)	Cassa (Riscossioni)
E1	TITOLO I - ENTRATE CORRENTI	979.719	1.031.174	741.846	612.523	1.154.207	787.011
E2	TITOLO II - ENTRATE IN CONTO CAPITALE	26.941.545		3.974.304	29.169.855	20.008	2.248.318
E3	TITOLO III - PARTITE DI GIRO	7.295	140.370	140.397	7.285	136.273	136.263
TOTALE GENERALE ENTRATE		27.928.560	1.171.544	4.856.547	29.789.664	1.310.489	3.171.593
Avanzo di Amministrazione							
Fondo di cassa				271.088			400.498
TOTALE GENERALE ENTRATE		27.928.560	1.171.544	5.127.635	29.789.664	1.310.489	3.572.031

Autorità Portuale di Manfredonia
RENDICONTO FINANZIARIO DECISIONALE

12/05/2016

Codice	Descrizione	Residui	Competenza (Impegni)	Cassa (Pagamenti)	Residui	Competenza (Impegni)	Cassa (Pagamenti)
U1	TITOLO I - USCITE CORRENTI						
U1.1	UPB 1.1 - FUNZIONAMENTO						
U1.1.1	Categoria 1.1.1 - USCITE PER GLI ORGANI DELL'ENTE	32.966	341.542	348.100	9.515	327.157	303.706
U1.1.2	Categoria 1.1.2 - ONERI PER IL PERSONALE IN ATTIVITÀ DI SERVIZIO	35.020	57.632	53.952	23.967	54.079	43.027
U1.1.3	Categoria 1.1.3 - USCITE PER L'ACQUISTO DI BENI DI CONSUMO E DI SERVIZIO	38.229	117.084	116.954	29.953	109.367	101.090
	TOTALE UPB 1.1 - FUNZIONAMENTO	106.215	516.257	519.007	63.435	490.602	447.822
U1.2	UPB 1.2 - INTERVENTI DIVERSI						
U1.2.1	Categoria 1.2.1 - USCITE PER PRESTAZIONI ISTITUZIONALI	577.247	387.058	299.146	417.829	413.677	254.258
U1.2.2	Categoria 1.2.2 - TRASFERIMENTI PASSIVI		59.796	59.796		64.440	64.440
U1.2.3	Categoria 1.2.3 - ONERI FINANZIARI					2.643	2.643
U1.2.4	Categoria 1.2.4 - ONERI TRIBUTARI						
U1.2.5	Categoria 1.2.5 - POSTE CORRETTIVE E COMPENSATIVE DI ENTRATE CORRENTI					2.447	2.447
U1.2.6	Categoria 1.2.6 - USCITE NON CLASSIFICABILI IN ALTRE VOCI						
	TOTALE UPB 1.2 - INTERVENTI DIVERSI	577.247	446.853	358.942	417.829	483.207	323.788
U1.3	UPB 1.3 - ONERI COMUNI						
U1.3.1	Categoria 1.3.1 - USCITE PER ONERI COMUNI						
	TOTALE UPB 1.3 - ONERI COMUNI						
U1.4	UPB 1.4 - TRATTAMENTI DI QUIESCENZA, INTEGRATIVI E SOSTITUTIVI						
U1.4.1	Categoria 1.4.1 - ONERI PER IL PERSONALE IN QUIESCENZA						
	TOTALE UPB 1.4 - TRATTAMENTI DI QUIESCENZA, INTEGRATIVI E SOSTITUTIVI						
U1.5	UPB 1.5 - ACCANTONAMENTI A FONDI RISCHI ED ONERI						
	TOTALE UPB 1.5 - ACCANTONAMENTI A FONDI RISCHI ED ONERI						
	TOTALE TITOLO I - USCITE CORRENTI	683.462	963.111	877.949	481.263	973.809	771.610
U2	TITOLO II - SPESE IN CONTO CAPITALE						
U2.1	UPB 2.1 - INVESTIMENTI						
U2.1.1	Categoria 2.1.1 - ACQUISIZIONE DI BENI DI USO DUREVOLE ED OPERE IMMOBILIARI E INVESTIMENTI	8.709.973		3.909.267	11.103.071		2.393.099
U2.1.2	Categoria 2.1.2 - ACQUISIZIONE DI IMMOBILIZZAZIONI TECNICHE	354	303	657		354	
U2.1.3	Categoria 2.1.3 - PARTECIPAZIONI ED ACQUISTO DI VALORI MOBILIARI						
U2.1.4	Categoria 2.1.4 - CONCESSIONI DI CREDITI ED ANTICIPAZIONI						
U2.1.5	Categoria 2.1.5 - INDENNITÀ DI ANZIANITÀ E SIMILARI DOVUTE AL PERSONALE CESSATO DAL SERVIZIO						
	TOTALE UPB 2.1 - INVESTIMENTI	8.710.327	303	3.909.924	11.103.071	354	2.393.099
U2.2	UPB 2.2 - ONERI COMUNI						
U2.2.1	Categoria 2.2.1 - RIMBORSI DI MUTUI						
U2.2.2	Categoria 2.2.2 - RIMBORSO DI ANTICIPAZIONI PASSIVE						
U2.2.3	Categoria 2.2.3 - RIMBORSI DI OBBLIGAZIONI						
U2.2.4	Categoria 2.2.4 - RESTITUZIONI ALLE GESTIONI AUTONOME DI ANTICIPAZIONI						
U2.2.5	Categoria 2.2.5 - ESTINZIONI DEBITI DIVERSI						
	TOTALE UPB 2.2 - ONERI COMUNI						
	TOTALE TITOLO II - SPESE IN CONTO CAPITALE	8.710.327	303	3.909.924	11.103.071	354	2.393.099
U3	TITOLO III - PARTITE DI GIRO						
U3.1	UPB 3.1 - USCITE AVENTI NATURA DI PARTITA DI GIRO						
U3.1.1	Categoria 3.1.1 - USCITE AVENTI NATURA DI PARTITE DI GIRC	39	140.370	140.409		136.273	136.235
	TOTALE UPB 3.1 - USCITE AVENTI NATURA DI PARTITA DI GIRC	39	140.370	140.409		136.273	136.235
	TOTALE TITOLO III - PARTITE DI GIRO	39	140.370	140.409		136.273	136.235
	TOTALE GENERALE USCITE	9.393.827	1.103.784	4.928.282	11.584.335	1.110.436	3.300.943

Autorità Portuale di Manfredonia
RENDICONTO FINANZIARIO DECISIONALE

12/05/2016

USCITE		2015			2016		
REPERIQUENT							
Codice	Descrizione	Residui	Competenza (Impegni)	Cassa (Pagamenti)	Residui	Competenza (Impegni)	Cassa (Pagamenti)
U1	TITOLO I - USCITE CORRENTI	683.462	963.111	877.949	481.263	973.809	771.610
U2	TITOLO II - SPESE IN CONTO CAPITALE	8.710.327	303	3.909.924	11.103.071	354	2.393.099
U3	TITOLO III - PARTITE DI GIRO	39	140.370	140.409		136.273	136.235
TOTALE GENERALE USCITE		9.393.827	1.103.784	4.928.282	11.584.335	1.110.436	3.300.943

Conto Consuntivo Esercizio 2015

**Rendiconto Finanziario - Parte I
ENTRATE**

Autorità Portuale di Manfredonia
RENDICONTO FINANZIARIO GESTIONALE

27/04/2016

Anno di gestione: 2015

Al 31/12/2015

ENTRATE PARTE I

Capitolo		Gestione di Competenza					Somme da Accertare		Differenze rispetto alle previsioni	
Codice	Descrizione	Stanziamiento Iniziale	Variazioni(+)	Variazioni(-)	Previsione Assestata	Riscossioni	Da Riscuotere	Accertato	Differenze Previsioni (+)	Differenze Previsioni (-)
E1	TITOLO I - ENTRATE CORRENTI									
E1.1.1	Categoria 1.1.1 - TRASFERIMENTI DA PARTE DELLO STATO									
E1.1.1.10	Contributo dello Stato	0	0	0	0	0	0	0	0	0
	TOTALE CATEGORIA E1.1.1	0	0	0	0	0	0	0	0	0
E1.1.2	Categoria 1.1.2 - TRASFERIMENTI DA PARTE DELLA REGIONE									
E1.1.2.10	Contributo della Regione	0	0	0	0	0	0	0	0	0
	TOTALE CATEGORIA E1.1.2	0	0	0	0	0	0	0	0	0
E1.1.3	Categoria 1.1.3 - TRASFERIMENTI DA PARTE DEI COMUNI E DELLE PROVINCE									
E1.1.3.20	Contributo comuni	0	0	0	0	0	0	0	0	0
	TOTALE CATEGORIA E1.1.3	0	0	0	0	0	0	0	0	0
E1.1.4	Categoria 1.1.4 - TRASFERIMENTI DA PARTE DI ALTRI ENTI DEL SETTORE PUBBLICO									
E1.1.4.10	Contributo Camera di Commercio	0	0	0	0	0	0	0	0	0
E1.1.4.20	Contributo altri enti pubblici	0	0	0	0	0	0	0	0	0
E1.1.4.30	Contributi diversi	0	0	0	0	0	0	0	0	0
	TOTALE CATEGORIA E1.1.4	0	0	0	0	0	0	0	0	0
E1.2.1	Categoria 1.2.1 - ENTRATE TRIBUTARIE									
E1.2.1.10	Gettito delle tasse sulle merci imb. e sbar. Cap. III, Titoli I, L.82/63 ecc. (cod.901)	270.000	0	0	270.000	156.105	33.369	189.474	0	-80.526
E1.2.1.30	Gettito delle tasse ancoraggio (Capo I, Tit. I, L.82/63 e s.m.) (cod. 922)	120.000	0	0	120.000	80.825	22.997	103.822	0	-16.178
E1.2.1.40	Proventi di autorizzazione per operazioni portuali di cui all' art.16 L.84/94	4.000	0	0	4.000	3.767	0	3.767	0	-233
E1.2.1.50	Proventi autorizzazioni per attività svolte nel porto di cui all' art.68 del C.N.	6.000	0	0	6.000	5.200	0	5.200	0	-800
E1.2.1.60	Proventi di autorizzazioni art.17	4.200	0	0	4.200	3.839	0	3.839	0	-361
	TOTALE CATEGORIA E1.2.1	404.200	0	0	404.200	249.736	56.365	306.102	0	-98.098
E1.2.2	Categoria 1.2.2 - ENTRATE DERIVANTI DALLA VENDITA DI BENI E DALLA PRESTAZIONE DI SERVIZI									
E1.2.2.40	Proventi diversi	22.000	0	0	22.000	4.700	1.550	6.250	750	-16.500
E1.2.2.50	Proventi servizio auto e camion	5.000	0	0	5.000	0	0	0	0	-5.000
	TOTALE CATEGORIA E1.2.2	27.000	0	0	27.000	4.700	1.550	6.250	750	-21.500
E1.2.3	Categoria 1.2.3 - REDDITI E PROVENTI PATRIMONIALI									
E1.2.3.10	Canoni concessione aree	850.000	0	0	850.000	41.274	622.829	664.104	0	-185.896
E1.2.3.20	Canoni di affitto beni patrimoniali dell'Ente	0	0	0	0	0	0	0	0	0
E1.2.3.30	Interessi attivi su titoli, depositi, c/c ecc.	3.000	0	0	3.000	129	0	129	0	-2.871
E1.2.3.40	Altri proventi patrimoniali	5.000	0	0	5.000	0	0	0	0	-5.000
	TOTALE CATEGORIA E1.2.3	858.000	0	0	858.000	41.403	622.829	664.233	0	-193.767
E1.2.4	Categoria 1.2.4 - POSTE CORRETIVE E COMPENSATIVE DI SPESE CORRENTI									
E1.2.4.10	Recupero e rimborsi diversi	3.000	0	0	3.000	0	219	219	0	-2.781
E1.2.4.20	Concorsi da parte dello Stato (MIN.LI.PP.) e di altri Enti per spese di servizi	0	0	0	0	0	0	0	0	0
	TOTALE CATEGORIA E1.2.4	3.000	0	0	3.000	0	219	219	0	-2.781
E1.2.5	Categoria 1.2.5 - ENTRATE NON CLASSIFICABILI IN ALTRE VOCI									
E1.2.5.10	Canoni di concessione per l'affidamento dei servizi di manutenzione illuminazione, pulizia, gestione rifiuti delle navi di cui all'art. 6 comma 1	3.600	0	0	3.600	1.606	0	1.606	0	-1.994
E1.2.5.20	Entrate varie ed eventuali	93.619	0	0	93.619	44.899	7.865	52.764	629	-41.484
	TOTALE CATEGORIA E1.2.5	97.219	0	0	97.219	46.505	7.865	54.370	629	-43.478
	TOTALE TITOLO E1	1.389.419	0	0	1.389.419	342.345	688.829	1.031.174	1.379	-359.624
E2	TITOLO II - ENTRATE IN CONTO CAPITALE									
E2.1.1	Categoria 2.1.1 - ALIENAZIONE IMMOBILI E DIRITTI REALI									
E2.1.1.10	Alienazione di Immobili	0	0	0	0	0	0	0	0	0
E2.1.1.20	Cessione di diritti reali	0	0	0	0	0	0	0	0	0
	TOTALE CATEGORIA E2.1.1	0	0	0	0	0	0	0	0	0
E2.1.4	Categoria 2.1.4 - RISCOSSIONE DI CREDITI									

Autorità Portuale di Manfredonia

RENDICONTO FINANZIARIO GESTIONALE

Dal 01/01/2015 Al 31/12/2015 Anno di gestione: 2015 27/04/2016

ENTRATE PARTE I

Capitolo		Gestione di Competenza							
Codice	Descrizione	Stanziamento Iniziale	Previsioni		Previsione Assestata	Somme da Accertare		Differenze rispetto alle previsioni	
			Variazioni(+)	Variazioni(-)		Riscossioni	Da Riscuotere	Accertato	Differenze Previsioni (+)
E214/10	Riscossione di prestiti ed anticipazioni a breve termine	0	0	0	0	0	0	0	0
TOTALE CATEGORIA E2.1.4		0	0	0	0	0	0	0	0
E2.2.1	Categoria 2.2.1 - TRASFERIMENTI DELLO STATO								
E221/10	Finanziamento dello stato per esecuzione di opere di grande infrastruttura	20.000	0	0	20.000	0	0	0	-20.000
E221/20	Concorso da parte dello Stato per spese di manutenzione straordinaria delle parti comuni in ambito portuale (compresa la manutenzione dei fondali)	0	0	0	0	0	0	0	0
TOTALE CATEGORIA E2.2.1		20.000	0	0	20.000	0	0	0	-20.000
E2.2.2	Categoria 2.2.2 - TRASFERIMENTI DELLA REGIONE								
E222/10	Contributo della Regione Puglia	0	0	0	0	0	0	0	0
TOTALE CATEGORIA E2.2.2		0	0	0	0	0	0	0	0
E2.2.3	Categoria 2.2.3 - TRASFERIMENTI DA COMUNI E PROVINCE								
E223/10	Contributi comunali e provinciali	0	0	0	0	0	0	0	0
E223/20	Contributo Comune	0	0	0	0	0	0	0	0
TOTALE CATEGORIA E2.2.3		0	0	0	0	0	0	0	0
E2.2.4	Categoria 2.2.4 - TRASFERIMENTI DA ALTRI ENTI								
E224/10	Contributi Prefettura	0	0	0	0	0	0	0	0
E224/20	Contributi diversi	0	0	0	0	0	0	0	0
TOTALE CATEGORIA E2.2.4		0	0	0	0	0	0	0	0
E2.3.1	Categoria 2.3.1 - ASSUNZIONE DI MUTUI								
E231/10	Operazioni finanziarie a medio e lungo termine	0	0	0	0	0	0	0	0
TOTALE CATEGORIA E2.3.1		0	0	0	0	0	0	0	0
E2.3.2	Categoria 2.3.2 - ASSUNZIONE DI ALTRI DEBITI FINANZIARI								
E232/10	Operazioni finanziarie a breve termine	0	0	0	0	0	0	0	0
E232/20	Depositi di terzi a cauzione	0	0	0	0	0	0	0	0
TOTALE CATEGORIA E2.3.2		0	0	0	0	0	0	0	0
TOTALE TITOLO E2		20.000	0	0	20.000	0	0	0	-20.000
E3	TITOLO III - PARTITE DI GIRO								
E3.1.1	Categoria 3.1.1 - ENTRATE AVENTI NATURA DI PARTITE DI GIRO								
E311/10	Ritenute erariali	150.000	0	0	150.000	123.337	0	123.337	-26.663
E311/20	Ritenute previdenziali ed assistenziali	25.000	0	0	25.000	16.033	0	16.033	-8.967
E311/30	Ritenute diverse	0	0	0	0	0	0	0	0
E311/40	Recupero dal personale per anticipazioni concesse dall'Ente	0	0	0	0	0	0	0	0
E311/50	Trattenute per conto terzi	20.000	0	0	20.000	0	0	0	-20.000
E311/60	Rimborso di somme pagate per conto terzi	20.000	0	0	20.000	0	0	0	-20.000
E311/70	Partite in sospeso	10.000	0	0	10.000	0	1.000	1.000	-9.000
TOTALE CATEGORIA E3.1.1		225.000	0	0	225.000	139.370	1.000	140.370	-84.630
TOTALE TITOLO E3		225.000	0	0	225.000	139.370	1.000	140.370	-84.630
TOTALE GENERALE		1.634.419	0	0	1.634.419	481.715	689.829	1.171.544	-464.254

Autorità Portuale di Manfredonia

RENDICONTO FINANZIARIO GESTIONALE

27/04/2016

Anno di gestione: 2015

Al 31/12/2015

Dal 01/01/2015

ENTRATE PARTE I

Capitolo		Gestione di Competenza								
Codice	Descrizione	Previsioni			Somme da Accertare			Differenze rispetto alle previsioni		
		Stanziamento Iniziale	Variazioni(+)	Variazioni(-)	Previsione Assestata	Riscossioni	Da Riscuotere	Accertato	Differenze Previsioni (+)	Differenze Previsioni (-)
RIEPILOGO ENTRATE										
E1	TITOLO I - ENTRATE CORRENTI	1.389.419	0	0	1.389.419	342.345	688.829	1.031.174	1.379	-359.624
E2	TITOLO II - ENTRATE IN CONTO CAPITALE	20.000	0	0	20.000	0	0	0	0	-20.000
E3	TITOLO III - PARTITE DI GIRO	225.000	0	0	225.000	139.370	1.000	140.370	0	-84.630
	TOTALE GENERALE	1.634.419	0	0	1.634.419	481.715	689.829	1.171.544	1.379	-464.254

Conto Consuntivo Esercizio 2015

Rendiconto Finanziario - Parte I
USCITE

Autorità Portuale di Manfredonia

RENDICONTO FINANZIARIO GESTIONALE

27/04/2016

Anno di gestione: 2015

Al 31/12/2015

USCITE PARTE I

Capitolo											
Codice		Descrizione	Previsioni			Somme da Impegnare			Differenze rispetto alle previsioni		
U1			Stanziamento Iniziale	Variazioni(+)	Variazioni(-)	Previsione Assestata	Pagamenti	Da Pagare	Impegnato	Differenze Previsioni (+)	Differenze Previsioni (-)
TITOLO I - USCITE CORRENTI											
Categoria 1.1.1 - USCITE PER GLI ORGANI DELL'ENTE											
U111/10		Indennità di carica e rimborsi spese al Presidente dell'Autorità Portuale	249.000	0	0	249.000	225.003	20.733	245.736	0	-3.264
U111/30		Indennità di carica e rimborso spese agli organi di controllo	44.000	0	0	44.000	34.935	5.674	40.609	0	-3.391
U111/40		Oneri previdenziali assistenziali e fiscali a carico dell'Ente	65.000	0	0	65.000	55.197	0	55.197	0	-9.803
TOTALE CATEGORIA U1.1.1			358.000	0	0	358.000	315.135	26.407	341.542	0	-16.458
Categoria 1.1.2 - ONERI PER IL PERSONALE IN ATTIVITÀ DI SERVIZIO											
U112/10		Emolumenti e rimborso missioni Segretario Generale	0	0	0	0	0	0	0	0	0
U112/20		Emolumenti fissi al personale dipendente	0	0	0	0	0	0	0	0	0
U112/30		Emolumenti variabili al personale dipendente	0	0	0	0	0	0	0	0	0
U112/40		Indennità e rimborso per missioni	0	0	0	0	0	0	0	0	0
U112/50		Altri oneri per il personale	0	0	0	0	0	0	0	0	0
U112/60		Spese per l'organizzazione di corsi per il personale e partecipaz. a spese per corsi indetti da Enti	0	0	0	0	0	0	0	0	0
U112/70		Oneri previdenziali, assistenziali e fiscali a carico dell'Ente	0	0	0	0	0	0	0	0	0
U112/80		Oneri della contrattazione decentrata o aziendale	0	0	0	0	0	0	0	0	0
U112/90		Oneri derivanti da rinnovi contrattuali	0	0	0	0	0	0	0	0	0
U112/100		Emolumenti fissi al personale non dipendente	61.500	0	0	61.500	19.413	38.219	57.632	0	-3.868
TOTALE CATEGORIA U1.1.2			61.500	0	0	61.500	19.413	38.219	57.632	0	-3.868
Categoria 1.1.3 - USCITE PER L'ACQUISTO DI BENI DI CONSUMO E DI SERVIZIO											
U113/10		Spese connesse con l' utilizzo dei mezzi di trasporto (autovetture, ciclomotori ecc.)	0	0	0	0	0	0	0	0	0
U113/20		Spese connesse con l'utilizzo di mezzi nautici	0	0	0	0	0	0	0	0	0
U113/30		Lavori di manutenzione, riparazione, adattamenti di locali a disposizione dell'Autorità Portuale - spese per pulizia e vigilanza ufficio, spese di riscaldamento	13.500	0	9.000	4.500	2.416	757	3.172	0	-1.328
U113/40		Locazioni passive	0	0	0	0	0	0	0	0	0
U113/50		Spese per consulenze, studi ed altre analoghe prestazioni professionali	0	0	0	0	0	0	0	0	0
U113/60		Utenze varie	10.500	0	2.700	7.800	4.829	879	5.708	0	-2.092
U113/70		Materiale economato e facile consumo	1.754	0	1.000	754	441	0	441	0	-313
U113/80		Periodici, riviste e pubblicazioni	0	0	0	0	0	0	0	0	0
U113/90		Spese postali	2.168	0	1.050	1.118	248	0	248	0	-870
U113/100		Spese diverse connesse al funzionamento degli uffici	74.783	22.813	5.113	92.483	69.994	10.222	80.216	0	-12.267
U113/120		Spese per trasporto materiali, mobili ed attrezzature speciali	0	0	0	0	0	0	0	0	0
U113/130		Spese per effetti di corredo per il personale dipendente	0	0	0	0	0	0	0	0	0
U113/140		Premi di assicurazione	20.000	0	0	20.000	0	0	20.000	0	0
U113/150		Spese di pubblicità	1.300	0	500	800	799	0	799	0	-1
U113/160		Spese di rappresentanza	0	0	0	0	0	0	0	0	0
U113/170		Spese legali, giudiziarie e varie	4.950	2.500	0	7.450	0	6.500	6.500	0	-950
TOTALE CATEGORIA U1.1.3			128.955	25.313	19.363	134.905	78.725	38.359	117.084	0	-17.821
Categoria 1.2.1 - USCITE PER PRESTAZIONI ISTITUZIONALI											
U121/10		Prestazioni di terzi per la gestione dei servizi portuali	197.000	0	0	197.000	105.305	29.105	134.411	0	-62.589
U121/20		Prestazioni di terzi per manutenzioni, riparazioni, adattamenti diversi delle parti comuni in ambito portuale	30.000	0	0	30.000	0	0	0	0	-30.000

Autorità Portuale di Manfredonia
RENDICONTO FINANZIARIO GESTIONALE

27/04/2016

Anno di gestione: 2015

Al 31/12/2015

USCITE PARTE I

Dal 01/01/2015

Capitolo		Previsioni				Somme da impegnare			Differenze rispetto alle previsioni	
Codice	Descrizione	Stanziamiento Iniziale	Variazioni(+)	Variazioni(-)	Previsione Assestata	Pagamenti	Da Pagare	Impegnato	Differenze Previsioni (+)	Differenze Previsioni (-)
U121/30	Spese per provviste e lavori indispensabili per la rimozione di ostacoli di qualunque genere alla navigazione in ambito portuale	0	0	0	0	0	0	0	0	0
U121/40	Spese promozionali e di propaganda	5.000	0	0	5.000	0	0	0	0	-5.000
U121/50	Spese manutenzione impianto di illuminazione ed idrico in ambito portuale	60.000	0	0	60.000	0	48.545	48.545	0	-11.455
U121/60	Spese di pulizia spazzatura e disinfezione delle opere portuali degli specchi acqueri	124.382	0	0	124.382	0	124.382	124.382	0	0
U121/70	Spese per la fornitura di energia elettrica	80.000	0	0	80.000	72.259	7.461	79.720	0	-280
U121/80	Spese per fornitura di acqua	8.000	0	0	8.000	0	0	0	0	-8.000
	TOTALE CATEGORIA U1.2.1	504.382	0	0	504.382	177.565	209.493	387.058	0	-117.324
U1.2.2	Categoria 1.2.2 - TRASFERIMENTI PASSIVI									
U122/10	Contributi aventi attinenza allo sviluppo dell'attività portuale	0	0	0	0	0	0	0	0	0
U122/20	Contributi allo sviluppo delle realizzazioni di autostrade del mare, di trasporto marittimo a corto raggio e di crociere	0	0	0	0	0	0	0	0	0
U122/30	Trasferimenti allo Stato in ottemperanza a norme relative al contenimento della spesa pubblica	59.796	0	0	59.796	59.796	0	59.796	0	-1
U122/40	Partecipazione a società esercenti attività accessorie o strumentali rispetto ai compiti istituzionali affidati all'Autorità (Art.6, comma 6, Legge 84/94 e s.m.)	0	0	0	0	0	0	0	0	0
	TOTALE CATEGORIA U1.2.2	59.796	0	0	59.796	59.796	0	59.796	0	-1
U1.2.3	Categoria 1.2.3 - ONERI FINANZIARI									
U123/10	Interessi passivi spese e commissioni bancarie	5.000	0	0	5.000	0	0	0	0	-5.000
	TOTALE CATEGORIA U1.2.3	5.000	0	0	5.000	0	0	0	0	-5.000
U1.2.4	Categoria 1.2.4 - ONERI TRIBUTARI									
U124/10	Oneri tributari	0	0	0	0	0	0	0	0	0
	TOTALE CATEGORIA U1.2.4	0	0	0	0	0	0	0	0	0
U1.2.5	Categoria 1.2.5 - POSTE CORRETIVE E COMPENSATIVE DI ENTRATE CORRENTI									
U125/10	Restituzioni e rimborsi diversi	141.000	0	0	141.000	0	0	0	0	-141.000
	TOTALE CATEGORIA U1.2.5	141.000	0	0	141.000	0	0	0	0	-141.000
U1.2.6	Categoria 1.2.6 - USCITE NON CLASSIFICABILI IN ALTRE VOCI									
U126/10	Spese per liti, arbitrati, risarcimenti ed accessori	0	0	0	0	0	0	0	0	0
U126/20	Fondo di riserva	12.874	0	0	12.874	0	0	0	0	-12.874
U126/30	Oneri vari straordinari	0	0	0	0	0	0	0	0	0
U126/40	Spese per realizzo delle entrate	0	0	0	0	0	0	0	0	0
	TOTALE CATEGORIA U1.2.6	12.874	0	0	12.874	0	0	0	0	-12.874
U1.3.1	Categoria 1.3.1 - USCITE PER ONERI COMUNI									
U131/10	Oneri comuni	0	0	0	0	0	0	0	0	0
	TOTALE CATEGORIA U1.3.1	0	0	0	0	0	0	0	0	0
U1.4.1	Categoria 1.4.1 - ONERI PER IL PERSONALE IN QUIESCENZA									
U141/10	Pensioni ed altri oneri simili a carico dell'Ente	0	0	0	0	0	0	0	0	0
	TOTALE CATEGORIA U1.4.1	0	0	0	0	0	0	0	0	0
	TOTALE TITOLO U1	1.271.507	25.313	19.363	1.277.457	650.632	312.478	963.111	0	-314.346
U2	TITOLO II - SPESE IN CONTO CAPITALE									
U2.1.1	Categoria 2.1.1 - ACQUISIZIONE DI BENI DI USO DUREVOLE ED OPERE IMMOBILIARI E INVESTIMENTI									
U211/10	Consolidamento manutenz. straord. delle opere infrastrutt.port. legge 266/2005 art. 1 comma 78 lettera h	17.140.012	0	0	17.140.012	0	0	0	0	-17.140.012
U211/20	Prestazioni di terzi per manutenzioni straordinarie delle parti comuni in ambito portuale, compresa la manutenzione dei fondali	80.000	0	0	80.000	0	0	0	0	-80.000

Pagina 2

Autorità Portuale di Manfredonia

RENDICONTO FINANZIARIO GESTIONALE

USCITE PARTE I

Dal 01/01/2015

Al 31/12/2015

Anno di gestione: 2015

27/04/2016

Capitolo			Gestione di Competenza							
Codice	Descrizione	Stanziamento Iniziale	Previsioni		Previsione Assestata	Somme da Impegnare			Differenza rispetto alle previsioni	
			Variazioni(+)	Variazioni(-)		Pagamenti	Da Pagare	Impegnato	Differenze Previsioni (+)	Differenze Previsioni (-)
U211/30	Azioni per lo sviluppo strategico del porto - studi - progettazione, investimenti, ricerche logistiche	0	0	0	0	0	0	0	0	0
U211/50	Acquisito, costruzione, trasformazione di opere portuali ed immobiliari-approfondimento fondali	0	0	0	0	0	0	0	0	0
TOTALE CATEGORIA U2.1.1		17.220.012	0	0	17.220.012	0	0	0	0	-17.220.012
CATEGORIA 2.1.2 - ACQUISIZIONE DI IMMOBILIZZAZIONI TECNICHE										
U212.2	Acquisito di attrezzature e macchinari	6.000	0	0	6.000	303	0	303	0	-5.697
U212/10	Acquisito autoveicoli e motoveicoli e parti di ricambio degli stessi	0	0	0	0	0	0	0	0	0
U212/20										
U212/30	Acquisito mezzi nautici e parti di ricambio degli stessi	0	0	0	0	0	0	0	0	0
U212/40	Acquisito di beni immateriali (progetti, brevetti)	3.000	0	0	3.000	0	0	0	0	-3.000
U212/50	Acquisito mobili e macchine d'ufficio	387	0	0	387	0	0	0	0	-387
TOTALE CATEGORIA U2.1.2		9.387	0	0	9.387	303	0	303	0	-9.084
CATEGORIA 2.1.3 - PARTECIPAZIONI ED ACQUISTO DI VALORI MOBILIARI										
U213.3	Sottoscrizioni ed acquisti di partecipazioni azionarie	0	0	0	0	0	0	0	0	0
U213/10										
U213/20	Partecipazione a progetti europei, nazionali e regionali	0	0	0	0	0	0	0	0	0
TOTALE CATEGORIA U2.1.3		0	0	0	0	0	0	0	0	0
CATEGORIA 2.1.4 - CONCESSIONI DI CREDITI ED ANTICIPAZIONI										
U214.4	Concessioni di prestiti ed anticipazioni a breve termine	0	0	0	0	0	0	0	0	0
U214/10										
U214/20	Deposito a cauzione presso terzi	0	0	0	0	0	0	0	0	0
U214/30	Concessione di crediti diversi	0	0	0	0	0	0	0	0	0
TOTALE CATEGORIA U2.1.4		0	0	0	0	0	0	0	0	0
CATEGORIA 2.1.5 - INDENNITA' DI ANZIANITA' E SIMILARI DOVUTE AL PERSONALE CESSATO DAL SERVIZIO.										
U215.5	Versamento in conto depositi bancari vincolati per il fondo indennita' di licenziamento	0	0	0	0	0	0	0	0	0
U215/10										
U215/20	Versamento a compagnie di assicurazione per polizze contratte per indenn.licenziam.del pers.dipendente	0	0	0	0	0	0	0	0	0
TOTALE CATEGORIA U2.1.5		0	0	0	0	0	0	0	0	0
CATEGORIA 2.2.1 - RIMBORSI DI MUTUI										
U22.1	Rimborso di finanziamenti a breve termine	0	0	0	0	0	0	0	0	0
U221/10										
U221/20	Rimborso di finanziamenti a medio e lungo termine	0	0	0	0	0	0	0	0	0
TOTALE CATEGORIA U2.2.1		0	0	0	0	0	0	0	0	0
CATEGORIA 2.2.2 - RIMBORSO DI ANTICIPAZIONI PASSIVE										
U22.2	Rimborso di anticipazioni passive	0	0	0	0	0	0	0	0	0
U222/10										
TOTALE CATEGORIA U2.2.2		0	0	0	0	0	0	0	0	0
CATEGORIA 2.2.3 - RIMBORSI DI OBBLIGAZIONI										
U22.3	Rimborso di obbligazioni	0	0	0	0	0	0	0	0	0
U223/10										
TOTALE CATEGORIA U2.2.3		0	0	0	0	0	0	0	0	0
CATEGORIA 2.2.4 - RESTITUZIONI ALLE GESTIONI AUTONOME DI ANTICIPAZIONI										
U22.4	Restituzione alle gestioni autonome di anticipazioni	0	0	0	0	0	0	0	0	0
U224/10										
TOTALE CATEGORIA U2.2.4		0	0	0	0	0	0	0	0	0
CATEGORIA 2.2.5 - ESTINZIONI DEBITI DIVERSI										
U22.5	Restituzione depositi di terzi e cauzione	0	0	0	0	0	0	0	0	0
U225/10										
TOTALE CATEGORIA U2.2.5		0	0	0	0	0	0	0	0	0
TOTALE TITOLO U2		17.229.399	0	0	17.229.399	303	0	303	0	-17.229.096
TITOLO III - PARTITE DI GIRO										
CATEGORIA 3.1.1 - USCITE AVENTI NATURA DI PARTITE DI GIRO										
U3										
U3.1.1	Ritenute erariali	150.000	0	0	150.000	123.337	0	123.337	0	-26.663
U311/10	Ritenute previdenziali ed assistenziali	25.000	0	0	25.000	16.033	0	16.033	0	-8.967

Pagina 3

Autorità Portuale di Manfredonia

RENDICONTO FINANZIARIO GESTIONALE

27/04/2016

Anno di gestione: 2015

Al 31/12/2015

Dal 01/01/2015

USCITE PARTE I

Capitolo		Gestione di Competenza									
Codice	Descrizione	Previsioni		Somme da Impegnare		Differenze rispetto alle previsioni		Differenze		Differenze	
		Stanziamiento Iniziale	Variazioni(+)	Variazioni(-)	Previsione Assestata	Pagamenti	Da Pagare	Impegnato	Previsioni (+)	Previsioni (-)	Previsioni (-)
U311/30	Ritenute diverse	0	0	0	0	0	0	0	0	0	0
U311/40	Anticipazioni dell'Ente al personale	0	0	0	0	0	0	0	0	0	0
U311/50	Anticipazioni dell'Ente al personale	20.000	0	0	20.000	0	0	0	0	0	-20.000
U311/60	Versamenti trattenute a favore di terzi	20.000	0	0	20.000	0	0	0	0	0	-20.000
U311/70	Somme pagate per conto terzi	10.000	0	0	10.000	1.000	0	1.000	0	0	-9.000
	Partite in sospeso	225.000	0	0	225.000	140.370	0	140.370	0	0	-84.630
	TOTALE CATEGORIA U3.1.1	225.000	0	0	225.000	140.370	0	140.370	0	0	-84.630
	TOTALE TITOLO U3	225.000	0	0	225.000	140.370	0	140.370	0	0	-84.630
	TOTALE GENERALE	18.725.906	25.313	19.363	18.731.856	791.395	312.478	1.103.784	0	0	-17.628.072

Autorità Portuale di Manfredonia

RENDICONTO FINANZIARIO GESTIONALE

Dal 01/01/2015 Al 31/12/2015

Anno di gestione: 2015

27/04/2016

USCITE PARTE I

Capitolo		Gestione di Competenza									
Codice	Descrizione	Stanziamiento Iniziale	Previsioni			Somme da Impegnare				Differenze rispetto alle previsioni	
			Variazioni(+)	Variazioni(-)	Previsione Assestata	Pagamenti	Da Pagare	Impegnato	Differenze Previsioni (+)	Differenze Previsioni (-)	
RIEPILOGO USCITE											
U1	TITOLO I - USCITE CORRENTI	1.271.507	25.313	19.363	1.277.457	650.632		312.478	963.111	0	-314.346
U2	TITOLO II - SPESE IN CONTO CAPITALE	17.229.399	0	0	17.229.399	303		0	303	0	-17.229.096
U3	TITOLO III - PARTITE DI GIRO	225.000	0	0	225.000	140.370		0	140.370	0	-84.630
	TOTALE GENERALE	18.725.906	25.313	19.363	18.731.856	791.305		312.478	1.103.784	0	-17.628.072

Conto Consuntivo Esercizio 2015

Rendiconto Finanziario - Parte II
ENTRATE

Autorità Portuale di Manfredonia

RENDICONTI FINANZIARI GESTIONALE

ENTRATE PARTE II

Dal 01/01/2015 Al 31/12/2015

Anno di gestione: 2015

27/04/2016

Capitolo			Gestione dei residui attivi				Gestione di Cassa					
Codice	Descrizione	Inizio Esercizio	Riscossioni	Da Riscuotere	Totale	Variazioni Residui(+)	Variazioni Residui(-)	Previsione Assestata	Riscossioni	Differenza previsioni(+)	Differenza previsioni(-)	Totale Residui
E1	TITOLO I - ENTRATE CORRENTI											
E1.1	Categoria 1.1.1 - TRASFERIMENTI DA PARTE DELLO STATO											
E111/10	Contributo dello Stato	0	0	0	0	0	0	0	0	0	0	0
	TOTALE CATEGORIA E1.1.1	0	0	0	0	0	0	0	0	0	0	0
E1.1.2	Categoria 1.1.2 - TRASFERIMENTI DA PARTE DELLA REGIONE											
E112/10	Contributo della Regione	0	0	0	0	0	0	0	0	0	0	0
	TOTALE CATEGORIA E1.1.2	0	0	0	0	0	0	0	0	0	0	0
E1.1.3	Categoria 1.1.3 - TRASFERIMENTI DA PARTE DEI COMUNI E DELLE PROVINCE											
E113/20	Contributo comuni	0	0	0	0	0	0	0	0	0	0	0
	TOTALE CATEGORIA E1.1.3	0	0	0	0	0	0	0	0	0	0	0
E1.1.4	Categoria 1.1.4 - TRASFERIMENTI DA PARTE DI ALTRI ENTI DEL SETTORE PUBBLICO											
E114/10	Contributo Camera di Commercio	0	0	0	0	0	0	0	0	0	0	0
E114/20	Contributo altri enti pubblici	0	0	0	0	0	0	0	0	0	0	0
E114/30	Contributi diversi	0	0	0	0	0	0	0	0	0	0	0
	TOTALE CATEGORIA E1.1.4	0	0	0	0	0	0	0	0	0	0	0
E1.2.1	Categoria 1.2.1 - ENTRATE TRIBUTARIE											
E121/10	Gettito delle tasse sulle merci imb e sbar. Cap III, Titoli I L.82/63 ecc. (cod.901)	26.997	26.997	0	26.997	0	0	270.000	183.102	0	86.898	33.369
E121/30	Gettito delle tasse ancoraggio (Capo I, Tit. I, L.82/63 e s.m.) (cod. 922)	17.443	17.443	0	17.443	0	0	120.000	98.268	0	21.732	22.997
E121/40	Proventi di autorizzazione per operazioni portuali di cui all' art.16 L. 84/94	0	0	0	0	0	0	4.000	3.767	0	233	0
E121/50	Proventi autorizzazioni per attività svolte nel porto di cui all' art.68 del C.N.	0	0	0	0	0	0	6.000	5.200	0	800	0
E121/60	Proventi di autorizzazioni art.17	0	0	0	0	0	0	4.200	3.839	0	361	0
	TOTALE CATEGORIA E1.2.1	44.440	44.440	0	44.440	0	0	404.200	294.176	0	110.024	56.365
E1.2.2	Categoria 1.2.2 - ENTRATE DERIVANTI DALLA VENDITA DI BENI E DALLA PRESTAZIONE DI SERVIZI											
E122/40	Proventi diversi	5.600	5.600	4.400	5.600	0	0	27.600	5.900	750	22.450	5.950
E122/50	Proventi servizio auto e camion	0	0	0	0	0	0	5.000	0	0	5.000	0
	TOTALE CATEGORIA E1.2.2	5.600	5.600	4.400	5.600	0	0	32.600	5.900	750	27.450	5.950
E1.2.3	Categoria 1.2.3 - REDDITI E PROVENTI PATRIMONIALI											
E123/10	Canoni concessione aree	841.134	345.951	495.183	841.134	0	0	1.400.000	387.226	0	1.012.774	1.118.013
E123/20	Canoni di affitto beni patrimoniali dell'Ente	0	0	0	0	0	0	0	0	0	0	0
E123/30	Interessi attivi su titoli, depositi, c/c ecc.	0	0	0	0	0	0	3.000	129	0	2.871	0
E123/40	Altri proventi patrimoniali	0	0	0	0	0	0	5.000	0	0	5.000	0
	TOTALE CATEGORIA E1.2.3	841.134	345.951	495.183	841.134	0	0	1.408.000	387.355	0	1.020.645	1.118.013
E1.2.4	Categoria 1.2.4 - POSTE CORRETTIVE E COMPENSATIVE DI SPESE CORRENTI											
E124/10	Recuperi e rimborsi diversi	67.165	0	67.165	67.165	0	0	70.165	0	0	70.165	67.384
E124/20	Concorsi da parte dello Stato (MIN.LL.PP.) e di altri Enti per spese di servizi	0	0	0	0	0	0	0	0	0	0	0
	TOTALE CATEGORIA E1.2.4	67.165	0	67.165	67.165	0	0	70.165	0	0	70.165	67.384
E1.2.5	Categoria 1.2.5 - ENTRATE NON CLASSIFICABILI IN ALTRE VOCI											
E125/10	Canoni di concessione per l'affidamento dei servizi di mantut.illuminazione, pulizia, gestione rifiuti delle navi di cui all'art. 6 comma 1	0	0	0	0	0	0	3.600	1.606	0	1.994	0
E125/20	Entrate varie ed eventuali	21.380	7.910	13.470	21.380	0	0	107.089	52.809	559	54.839	21.335
	TOTALE CATEGORIA E1.2.5	21.380	7.910	13.470	21.380	0	0	110.689	54.415	559	56.832	21.335
	TOTALE TITOLO E1	979.719	399.502	580.217	979.719	0	0	2.025.653	741.846	1.309	1.285.116	1.269.046
E2	TITOLO II - ENTRATE IN CONTO CAPITALE											
E2.1.1	Categoria 2.1.1 - ALIENAZIONE IMMOBILI E DIRITTI REALI											
E211/10	Alienazione di Immobili	0	0	0	0	0	0	0	0	0	0	0
E211/20	Cessione di diritti reali	0	0	0	0	0	0	0	0	0	0	0
	TOTALE CATEGORIA E2.1.1	0	0	0	0	0	0	0	0	0	0	0
E2.1.4	Categoria 2.1.4 - RISCOSSIONE DI CREDITI											

Autorità Portuale di Manfredonia

RENDICONTO FINANZIARIO GESTIONALE

ENTRATE PARTE II

Dal 01/01/2015 Al 31/12/2015

Anno di gestione: 2015

27/04/2016

Capitolo		Gestione dei residui attivi					Gestione di Cassa				
Codice	Descrizione	Inizio Esercizio	Riscossioni	Da Riscuotere	Totale	Variazioni		Previsione Assestata	Riscossioni	Differenze rispetto alle previsioni	
						Variazioni Residui(+)	Variazioni Residui(-)			Differenza previsioni(+)	Differenza previsioni(-)
E214/10	Riscossione di prestiti ed anticipazioni a breve termine	0	0	0	0	0	0	0	0	0	0
TOTALE CATEGORIA E2.1.4											
E2.2.1	Categoria 2.2.1 - TRASFERIMENTI DELLO STATO										
E221/10	Finanziamento dello stato per esecuzione di opere di grande infrastruttura	26.941.545	3.974.304	22.967.242	26.941.545	0	0	8.020.000	3.974.304	0	4.045.696
E221/20	Concorso da parte dello Stato per spese di manutenzione straordinaria delle parti comuni in ambito portuale (compresa la manutenzione dei fondali)	0	0	0	0	0	0	0	0	0	0
TOTALE CATEGORIA E2.2.1											
E2.2.2	Categoria 2.2.2 - TRASFERIMENTI DELLA REGIONE										
E222/10	Contributo della Regione Puglia	0	0	0	0	0	0	0	0	0	0
TOTALE CATEGORIA E2.2.2											
E2.2.3	Categoria 2.2.3 - TRASFERIMENTI DA COMUNI E PROVINCE										
E223/10	Contributi comunali e provinciali	0	0	0	0	0	0	0	0	0	0
E223/20	Contributo Comune	0	0	0	0	0	0	0	0	0	0
TOTALE CATEGORIA E2.2.3											
E2.2.4	Categoria 2.2.4 - TRASFERIMENTI DA ALTRI ENTI										
E224/10	Contributi Prefettura	0	0	0	0	0	0	0	0	0	0
E224/20	Contributi diversi	0	0	0	0	0	0	0	0	0	0
TOTALE CATEGORIA E2.2.4											
E2.3.1	Categoria 2.3.1 - ASSUNZIONE DI MUTUI										
E231/10	Operazioni finanziarie a medio e lungo termine	0	0	0	0	0	0	0	0	0	0
TOTALE CATEGORIA E2.3.1											
E2.3.2	Categoria 2.3.2 - ASSUNZIONE DI ALTRI DEBITI FINANZIARI										
E232/10	Operazioni finanziarie a breve termine	0	0	0	0	0	0	0	0	0	0
E232/20	Depositi di terzi a cauzione	0	0	0	0	0	0	0	0	0	0
TOTALE CATEGORIA E2.3.2											
TOTALE TITOLO E2											
E3	TITOLO III - PARTITE DI GIRO										
E3.1.1	Categoria 3.1.1 - ENTRATE AVENTI NATURA DI PARTITE DI GIRO										
E311/10	Ritenute erariali	0	0	0	0	0	0	150.000	123.337	0	26.663
E311/20	Ritenute previdenziali ed assistenziali	27	27	0	27	0	0	25.000	16.060	0	8.940
E311/30	Ritenute diverse	0	0	0	0	0	0	0	0	0	0
E311/40	Recupero dal personale per anticipazioni concesse dall'Ente	0	0	0	0	0	0	0	0	0	0
E311/50	Trattenute per conto terzi	0	0	0	0	0	0	20.000	0	0	20.000
E311/60	Rimborso di somme pagate per conto terzi	6.268	0	6.268	6.268	0	0	26.268	0	0	26.268
E311/70	Partite in sospeso	1.000	1.000	0	1.000	0	0	10.000	1.000	0	9.000
TOTALE CATEGORIA E3.1.1											
TOTALE TITOLO E3											
TOTALE GENERALE											
		27.928.560	4.374.832	23.553.727	27.928.560	0	0	10.276.922	4.856.547	1.309	5.421.684
								8.020.000	3.974.304	0	4.045.696

Autorità Portuale di Manfredonia

RENDICONTO FINANZIARIO GESTIONALE

Dal 01/01/2015 Al 31/12/2015

Anno di gestione: 2015

27/04/2016

ENTRATE PARTE II

Capitolo			Gestione dei residui attivi					Gestione di Cassa				
Codice	Descrizione	Inizio Esercizio	Riscossioni	Da Riscuotere	Totale	Variazioni Residui(+)	Variazioni Residui(-)	Previsione Assestata	Riscossioni	Differenza previsioni(+)	Differenza previsioni(-)	Totale Residui
TITOLO I - ENTRATE CORRENTI												
Categoria 1.1.1 - TRASFERIMENTI DA PARTE DELLO STATO												
E111/10	Contributo dello Stato	0	0	0	0	0	0	0	0	0	0	0
TOTALE CATEGORIA E1.1.1												
Categoria 1.1.2 - TRASFERIMENTI DA PARTE DELLA REGIONE												
E112/10	Contributo della Regione	0	0	0	0	0	0	0	0	0	0	0
TOTALE CATEGORIA E1.1.2												
Categoria 1.1.3 - TRASFERIMENTI DA PARTE DEI COMUNI E DELLE PROVINCE												
E113/20	Contributo comuni	0	0	0	0	0	0	0	0	0	0	0
TOTALE CATEGORIA E1.1.3												
Categoria 1.1.4 - TRASFERIMENTI DA PARTE DI ALTRI ENTI DEL SETTORE PUBBLICO												
E114/10	Contributo Camera di Commercio	0	0	0	0	0	0	0	0	0	0	0
E114/20	Contributo altri enti pubblici	0	0	0	0	0	0	0	0	0	0	0
E114/30	Contributi diversi	0	0	0	0	0	0	0	0	0	0	0
TOTALE CATEGORIA E1.1.4												
Categoria 1.2.1 - ENTRATE TRIBUTARIE												
E121/10	Gettito delle tasse sulle merci imb.e sbar. Cap III, Titoli I, L.82/63 ecc. (cod.901)	26.997	26.997	0	26.997	0	0	270.000	183.102	0	86.898	33.369
E121/30	Gettito delle tasse ancoraggio (Capo I, Tit. I, L.82/63 e s.m.) (cod. 922)	17.443	17.443	0	17.443	0	0	120.000	98.268	0	21.732	22.997
E121/40	Proventi di autorizzazione per operazioni portuali di cui all' art.16 L. 84/94	0	0	0	0	0	0	4.000	3.767	0	233	0
E121/50	Proventi autorizzazioni per attività svolte nel porto di cui all' art.68 del C.N.	0	0	0	0	0	0	6.000	5.200	0	800	0
E121/60	Proventi di autorizzazioni art.17	0	0	0	0	0	0	4.200	3.839	0	361	0
TOTALE CATEGORIA E1.2.1												
E122/20	Proventi diversi	5.600	1.200	4.400	5.600	0	0	27.600	5.900	750	22.450	5.950
E122/50	Proventi servizio auto e camion	0	0	0	0	0	0	5.000	0	0	5.000	0
TOTALE CATEGORIA E1.2.2												
Categoria 1.2.3 - REDDITI E PROVENTI PATRIMONIALI												
E123/10	Canoni concessione aree	841.134	345.951	495.183	841.134	0	0	1.400.000	387.226	0	1.012.774	1.118.013
E123/20	Canoni di affitto beni patrimoniali dell'Ente	0	0	0	0	0	0	0	0	0	0	0
E123/30	Interessi attivi su titoli, depositi, c/c ecc.	0	0	0	0	0	0	3.000	129	0	2.871	0
E123/40	Altri proventi patrimoniali	0	0	0	0	0	0	5.000	0	0	5.000	0
TOTALE CATEGORIA E1.2.3												
E124/10	Recuperi e rimborsi diversi	67.165	0	67.165	67.165	0	0	70.165	0	0	70.165	67.384
E124/20	Concorsi da parte dello Stato (MIN.LL.PP.) e di altri Enti per spese di servizi	0	0	0	0	0	0	0	0	0	0	0
TOTALE CATEGORIA E1.2.4												
E125/10	Canoni di concessione per l'affidamento dei servizi di manutenzione, pulizia, gestione rifiuti delle navi di cui all'art. 6 comma 1	0	0	0	0	0	0	3.600	1.606	0	1.994	0
E125/20	Entrate varie ed eventuali	21.380	7.910	13.470	21.380	0	0	107.089	52.809	559	54.839	21.335
TOTALE CATEGORIA E1.2.5												
E125/20	TOTALE TITOLO E1	979.719	399.502	580.217	979.719	0	0	2.025.653	741.846	1.309	1.285.116	1.269.046
TITOLO II - ENTRATE IN CONTO CAPITALE												
Categoria 2.1.1 - ALIENAZIONE IMMOBILI E DIRITTI REALI												
E211/10	Alienazione di Immobili	0	0	0	0	0	0	0	0	0	0	0
E211/20	Cessione di diritti reali	0	0	0	0	0	0	0	0	0	0	0
TOTALE CATEGORIA E2.1.1												
Categoria 2.1.4 - RISCOSSIONE DI CREDITI												

Autorità Portuale di Manfredonia

RENDICONTO FINANZIARIO GESTIONALE

ENTRATE PARTE II

Dal 01/01/2015

Al 31/12/2015

Anno di gestione: 2015

27/04/2016

Capitolo		Gestione dei residui attivi					Gestione di Cassa				
Codice	Descrizione	Inizio Esercizio	Riscossioni	Da Riscuotere	Totale	Variazioni		Previsione Assestata	Riscossioni	Differenze rispetto alle previsioni	
						Variazioni Residui(+)	Variazioni Residui(-)			Differenza previsioni(+)	Differenza previsioni(-)
E214/10	Riscossione di prestiti ed anticipazioni a breve termine	0	0	0	0	0	0	0	0	0	0
TOTALE CATEGORIA E2.1.4											
CATEGORIA 2.2.1 - TRASFERIMENTI DELLO STATO											
E2.2.1	Finanziamento dello stato per esecuzione di opere di grande infrastruttura	26.941.545	3.974.304	22.967.242	26.941.545	0	0	8.020.000	3.974.304	0	4.045.696
E221/10											
E221/20	Concorso da parte dello Stato per spese di manutenzione straordinaria delle parti comuni in ambito portuale (compresa la manutenzione dei fondali)	0	0	0	0	0	0	0	0	0	0
TOTALE CATEGORIA E2.2.1											
CATEGORIA 2.2.2 - TRASFERIMENTI DELLA REGIONE											
E2.2.2	Contributo della Regione Puglia	0	0	0	0	0	0	0	0	0	0
E222/10											
TOTALE CATEGORIA E2.2.2											
CATEGORIA 2.2.3 - TRASFERIMENTI DA COMUNI E PROVINCE											
E2.2.3	Contributi comunali e provinciali	0	0	0	0	0	0	0	0	0	0
E223/10											
E223/20	Contributo Comune	0	0	0	0	0	0	0	0	0	0
TOTALE CATEGORIA E2.2.3											
CATEGORIA 2.2.4 - TRASFERIMENTI DA ALTRI ENTI											
E2.2.4	Contributi Prefettura	0	0	0	0	0	0	0	0	0	0
E224/10											
E224/20	Contributi diversi	0	0	0	0	0	0	0	0	0	0
TOTALE CATEGORIA E2.2.4											
CATEGORIA 2.3.1 - ASSUNZIONE DI MUTUI											
E2.3.1	Operazioni finanziarie a medio e lungo termine	0	0	0	0	0	0	0	0	0	0
E231/10											
TOTALE CATEGORIA E2.3.1											
CATEGORIA 2.3.2 - ASSUNZIONE DI ALTRI DEBITI FINANZIARI											
E2.3.2	Operazioni finanziarie a breve termine	0	0	0	0	0	0	0	0	0	0
E232/10											
E232/20	Depositi di terzi a cauzione	0	0	0	0	0	0	0	0	0	0
TOTALE CATEGORIA E2.3.2											
TOTALE TITOLO E2											
		26.941.545	3.974.304	22.967.242	26.941.545	0	0	8.020.000	3.974.304	0	4.045.696
TITOLO III - PARTITE DI GIRO											
CATEGORIA 3.1.1 - ENTRATE AVENTI NATURA DI PARTITE DI GIRO											
E3.1.1	Ritenute erariali	0	0	0	0	0	0	150.000	123.337	0	26.663
E311/10											
E311/20	Ritenute previdenziali ed assistenziali	27	27	0	27	0	0	25.000	16.060	0	8.940
E311/30	Ritenute diverse	0	0	0	0	0	0	0	0	0	0
E311/40	Recupero dal personale per anticipazioni concesse dall'Ente	0	0	0	0	0	0	0	0	0	0
E311/50	Trattenute per conto terzi	0	0	0	0	0	0	20.000	0	0	20.000
E311/60	Rimborso di somme pagate per conto terzi	6.268	0	6.268	6.268	0	0	26.268	0	0	26.268
E311/70	Partite in sospeso	1.000	1.000	0	1.000	0	0	10.000	1.000	0	9.000
TOTALE CATEGORIA E3.1.1											
TOTALE TITOLO E3											
		7.295	1.027	6.268	7.295	0	0	231.268	140.397	0	90.872
		7.295	1.027	6.268	7.295	0	0	231.268	140.397	0	90.872
		27.928.560	4.374.832	23.553.727	27.928.560	0	0	10.276.922	4.856.547	1.309	5.421.684
TOTALE GENERALE											
		27.928.560	4.374.832	23.553.727	27.928.560	0	0	10.276.922	4.856.547	1.309	5.421.684
TOTALE CATEGORIA E2.2.1											
		26.941.545	3.974.304	22.967.242	26.941.545	0	0	8.020.000	3.974.304	0	4.045.696
TOTALE CATEGORIA E2.2.2											
		0	0	0	0	0	0	0	0	0	0
TOTALE CATEGORIA E2.2.3											
		0	0	0	0	0	0	0	0	0	0
TOTALE CATEGORIA E2.2.4											
		0	0	0	0	0	0	0	0	0	0
TOTALE CATEGORIA E2.3.1											
		0	0	0	0	0	0	0	0	0	0
TOTALE CATEGORIA E2.3.2											
		0	0	0	0	0	0	0	0	0	0
TOTALE TITOLO E2											
		26.941.545	3.974.304	22.967.242	26.941.545	0	0	8.020.000	3.974.304	0	4.045.696
TITOLO III - PARTITE DI GIRO											
CATEGORIA 3.1.1 - ENTRATE AVENTI NATURA DI PARTITE DI GIRO											
E3.1.1	Ritenute erariali	0	0	0	0	0	0	150.000	123.337	0	26.663
E311/10											
E311/20	Ritenute previdenziali ed assistenziali	27	27	0	27	0	0	25.000	16.060	0	8.940
E311/30	Ritenute diverse	0	0	0	0	0	0	0	0	0	0
E311/40	Recupero dal personale per anticipazioni concesse dall'Ente	0	0	0	0	0	0	0	0	0	0
E311/50	Trattenute per conto terzi	0	0	0	0	0	0	20.000	0	0	20.000
E311/60	Rimborso di somme pagate per conto terzi	6.268	0	6.268	6.268	0	0	26.268	0	0	26.268
E311/70	Partite in sospeso	1.000	1.000	0	1.000	0	0	10.000	1.000	0	9.000
TOTALE CATEGORIA E3.1.1											
TOTALE TITOLO E3											
		7.295	1.027	6.268	7.295	0	0	231.268	140.397	0	90.872
		7.295	1.027	6.268	7.295	0	0	231.268	140.397	0	90.872
		27.928.560	4.374.832	23.553.727	27.928.560	0	0	10.276.922	4.856.547	1.309	5.421.684
TOTALE GENERALE											
		27.928.560	4.374.832	23.553.727	27.928.560	0	0	10.276.922	4.856.547	1.309	5.421.684
TOTALE CATEGORIA E2.2.1											
		26.941.545	3.974.304	22.967.242	26.941.545	0	0	8.020.000	3.974.304	0	4.045.696
TOTALE CATEGORIA E2.2.2											
		0	0	0	0	0	0	0	0	0	0
TOTALE CATEGORIA E2.2.3											
		0	0	0	0	0	0	0	0	0	0
TOTALE CATEGORIA E2.2.4											
		0	0	0	0	0	0	0	0	0	0
TOTALE CATEGORIA E2.3.1											
		0	0	0	0	0	0	0	0	0	0
TOTALE CATEGORIA E2.3.2											
		0	0	0	0	0	0	0	0	0	0
TOTALE TITOLO E2											
		26.941.545	3.974.304	22.967.242	26.941.545	0	0	8.020.000	3.974.304	0	4.045.696
TITOLO III - PARTITE DI GIRO											
CATEGORIA 3.1.1 - ENTRATE AVENTI NATURA DI PARTITE DI GIRO											
E3.1.1	Ritenute erariali	0	0	0	0	0	0	150.000	123.337	0	26.663
E311/10											
E311/20	Ritenute previdenziali ed assistenziali	27	27	0	27	0	0	25.000	16.060	0	8.940
E311/30	Ritenute diverse	0	0	0	0	0	0	0	0	0	0
E311/40	Recupero dal personale per anticipazioni concesse dall'Ente	0	0	0	0	0	0	0	0	0	0
E311/50	Trattenute per conto terzi	0	0	0	0	0	0	20.000	0	0	20.000
E311/60	Rimborso di somme pagate per conto terzi	6.268	0	6.268	6.268	0	0	26.268	0	0	26.268
E311/70	Partite in sospeso	1.000	1.000	0	1.000	0	0	10.000	1.000	0	9.000
TOTALE CATEGORIA E3.1.1											
TOTALE TITOLO E3											
		7.295	1.027	6.268	7.295	0	0	231.268	140.397	0	90.872
		7.295	1.027	6.268	7.295	0	0	231.268	140.397	0	90.872
		27.928.560	4.374.832	23.553.727	27.928.560	0	0	10.276.922	4.856.547	1.309	5.421.684
TOTALE GENERALE											
		27.928.560	4.374.832	23.553.727	27.928.560	0	0	10.276.922	4.856.547	1.309	5.421.684
TOTALE CATEGORIA E2.2.1											
		26.941.545	3.974.304	22.967.242	26.941.545	0	0	8.020.000	3.974.304	0	4.045.696
TOTALE CATEGORIA E2.2.2											
		0	0	0	0	0	0	0	0	0	0
TOTALE CATEGORIA E2.2.3											
		0	0	0	0	0	0	0	0	0	0
TOTALE CATEGORIA E2.2.4											
		0	0	0	0	0	0	0	0	0	0
TOTALE CATEGORIA E2.3.1											
		0	0	0	0	0	0	0	0	0	0
TOTALE CATEGORIA E2.3.2											
		0	0	0	0	0	0	0	0	0	0
TOTALE TITOLO E2											
		26.941.545	3.974.304	22.967.242	26.941.545	0	0	8.020.000	3.974.304	0	4.045.696
TITOLO III - PARTITE DI GIRO											
CATEGORIA 3.1.1 - ENTRATE AVENTI NATURA DI PARTITE DI GIRO											
E3.1.1	Ritenute erariali	0	0	0	0	0	0	150.000	123.337	0	26.663
E311/10											
E311/20	Ritenute previdenziali ed assistenziali	27	27	0	27	0	0	25.000	16.060	0	8.940
E311/30	Ritenute diverse	0	0	0	0	0	0	0	0	0	0
E311/40	Recupero dal personale per anticipazioni concesse dall'Ente	0	0	0	0	0	0	0	0	0	0
E311/50	Trattenute per conto terzi	0	0	0	0	0	0	20.000	0	0	20.000
E311/60	Rimborso di somme pagate per conto terzi	6.268	0	6.268	6.268	0	0	26.268	0	0	26.268
E311/70	Partite in sospeso	1.000	1.000	0	1.000	0	0	10.000	1.000	0	9.000
TOTALE CATEGORIA E3.1.1											
TOTALE TITOLO E3											
		7.295	1.027	6.268	7.295	0	0	231.268	140.397	0	90.872
		7.295	1.027	6.268	7.295	0	0	231.268	140.397	0	90.872
		27.928.560	4.374.832	23.553.727	27.928.560	0	0	10.276.922	4.856.547	1.309	5.421.684
TOTALE GENERALE											
		27.928.560	4.374.832	23.553.727	27.928.560	0	0	10.276.922	4.856.547	1.309	5.421.684
TOTALE CATEGORIA E2.2.1											
		26.941.545	3.974.304	22.967.242	26.941.545	0	0	8.020.000	3.974.304	0	4.045.696
TOTALE CATEGORIA E2.2.2											
		0	0	0	0	0	0	0	0	0	0
TOTALE CATEGORIA E2.2.3											
		0	0	0	0	0	0	0	0	0	0
TOTALE CATEGORIA E2.2.4											
		0	0	0	0	0	0	0	0	0	0
TOTALE CATEGORIA E2.3.1											
		0	0	0	0	0	0	0	0	0	0
TOTALE CATEGORIA E2.3.2											
		0	0	0	0	0	0	0	0	0	0
TOTALE TITOLO E2											
		26.941.545	3.974.304	22.967.242	26.941.545	0	0	8.020.000	3.974.304	0	4.045.696
TITOLO III - PARTITE DI GIRO											
CATEGORIA 3.1.1 - ENTRATE AVENTI NATURA DI PARTITE DI GIRO											
E3.1.1	Ritenute erariali	0	0	0	0	0	0	150.000	123.337	0	26.663
E311/10											
E311/20	Ritenute previdenziali ed assistenziali	27	27	0	27	0	0	25.000	16.060	0	8.940
E311/30	Ritenute diverse	0	0	0	0	0	0	0	0	0	0
E311/40	Recupero dal personale per anticipazioni concesse dall'Ente	0	0	0	0	0	0	0	0	0	0
E311/50	Trattenute per conto terzi	0	0	0	0	0	0	20.000	0	0	20.000
E311/60	Rimborso di somme pagate per conto terzi	6.268	0	6.268	6.268	0	0	26.268	0	0	26.268
E311/70	Partite in sospeso	1.000	1.000	0	1.000	0	0	10.000	1.000	0	9.000
TOTALE CATEGORIA E3.1.1											
TOTALE TITOLO E3											
		7.295	1.027	6.268	7.295	0	0	231.268	140.397	0	90.872
		7.295	1.027	6.268	7.295	0	0	231.268	140.397	0	90.872
		27.928.560	4.374.832	23.553.727	27.928.560	0	0	10.276.922	4.856.547	1.309	5.421.684
TOTALE GENERALE											
		27.928.560	4.374.832	23.553.727	27.928.560	0	0	10.276.922	4.856.547	1.309	5.421.684
TOTALE CATEGORIA E2.2.1											
		26.941.545	3.974.304	22.967.242	26.941.545	0	0	8.020.000	3.974.304	0	4.045.696
TOTALE CATEGORIA E2.2.2											
		0	0	0	0	0	0	0	0	0	0
TOTALE CATEGORIA E2.2.3											
		0	0	0	0	0	0	0	0	0	0
TOTALE CATEGORIA E2.2.4											

Autorità Portuale di Manfredonia

RENDICONTO FINANZIARIO GESTIONALE

ENTRATE PARTE II

Dal 01/01/2015

Al 31/12/2015

Anno di gestione: 2015

27/04/2016

Capitolo		Gestione dei residui attivi				Gestione di Cassa			
Codice	Descrizione	Inizio Esercizio	Riscossioni	Da Riscuotere	Totale	Variazioni Residui(+)	Variazioni Residui(-)	Previsione Assestata	Riscossioni
RIPILOGO ENTRATE									
E1	TITOLO I - ENTRATE CORRENTI	979.719	399.502	580.217	979.719	0	0	2.025.653	741.846
E2	TITOLO II - ENTRATE IN CONTO CAPITALE	26.941.545	3.974.304	22.967.242	26.941.545	0	0	8.020.000	3.974.304
E3	TITOLO III - PARTITE DI GIRO	7.295	1.027	6.268	7.295	0	0	231.268	140.397
TOTALE GENERALE		27.928.560	4.374.832	23.553.727	27.928.560	0	0	10.276.922	4.856.547
								Differenza previsioni(+)	Differenza previsioni(-)
								1.309	2.084.119
								0	11.994.304
								0	92.925
								1.309	14.171.348
									24.243.556
									1.263.046
									22.967.242
									7.268

Conto Consuntivo Esercizio 2015

Rendiconto Finanziario - Parte II
USCITE

Autorità Portuale di Manfredonia
RENDICONTO FINANZIARIO GESTIONALE
Dal 01/01/2015 Al 31/12/2015 Anno di gestione: 2015

27/04/2016

USCITE PARTE II

Capitolo		Gestione dei residui passivi					Gestione di Cassa					
Codice	Descrizione	Inizio Esercizio	Pagamenti	Da Pagare	Totale	Variazioni Residui(+)	Variazioni Residui(-)	Previsione Assestata	Pagamenti	Differenza previsioni(+)	Differenza previsioni(-)	Totale Residui
TITOLO I - USCITE CORRENTI												
Categoria 1.1.1 - USCITE PER GLI ORGANI DELL'ENTE												
J1	Indennità di carica e rimborsi spese al Presidente dell'Autorità Portuale	20.733	20.733	0	20.733	0	0	276.122	245.736	0	30.386	20.733
U1111/10	Indennità di carica e rimborso spese agli organi di controllo	12.136	12.136	0	12.136	0	0	56.136	47.071	0	9.065	5.674
U1111/30	Oneri previdenziali assistenziali e fiscali a carico dell'Ente	96	96	0	96	0	0	65.096	55.294	0	9.803	0
U1111/40	TOTALE CATEGORIA U1.1.1	32.966	32.966	0	32.966	0	0	397.355	348.100	0	49.254	26.407
Categoria 1.1.2 - ONERI PER IL PERSONALE IN ATTIVITÀ DI SERVIZIO												
J1	Emolumenti e rimborso missioni Segretario Generale	0	0	0	0	0	0	0	0	0	0	0
U112/10	Emolumenti fissi al personale dipendente	0	0	0	0	0	0	0	0	0	0	0
U112/30	Emolumenti variabili al personale dipendente	0	0	0	0	0	0	0	0	0	0	0
U112/40	Indennità e rimborso per missioni	0	0	0	0	0	0	0	0	0	0	0
U112/50	Altri oneri per il personale	0	0	0	0	0	0	0	0	0	0	0
U112/60	Spese per l'organizzazione di corsi per il personale e partecipaz. a spese per corsi indetti da Enti	0	0	0	0	0	0	0	0	0	0	0
U112/70	Oneri previdenziali, assistenziali e fiscali a carico dell'Ente	0	0	0	0	0	0	0	0	0	0	0
U112/80	Oneri della contrattazione decentrata o aziendale	0	0	0	0	0	0	0	0	0	0	0
U112/90	Oneri derivanti da rinnovi contrattuali	0	0	0	0	0	0	0	0	0	0	0
U112/100	Emolumenti fissi al personale non dipendente	35.020	34.540	480	35.020	0	0	96.520	53.952	0	42.567	38.699
U112/110	TOTALE CATEGORIA U1.1.2	35.020	34.540	480	35.020	0	0	96.520	53.952	0	42.567	38.699
Categoria 1.1.3 - USCITE PER L'ACQUISTO DI BENI DI CONSUMO E DI SERVIZIO												
U113/10	Spese connesse con l'utilizzo dei mezzi di trasporto (autovetture, ciclomotori ecc.)	0	0	0	0	0	0	0	0	0	0	0
U113/20	Spese connesse con l'utilizzo di mezzi nautici	0	0	0	0	0	0	0	0	0	0	0
U113/30	Lavori di manutenzione, riparazione, adattamenti di locali a disposizione dell'Autorità Portuale - spese per pulizia e vigilanza ufficio, spese di riscaldamento	805	805	0	805	0	0	4.500	3.221	0	1.279	757
U113/40	Locazioni passive	0	0	0	0	0	0	0	0	0	0	0
U113/50	Spese per consulenze, studi ed altre analoghe prestazioni professionali	0	0	0	0	0	0	0	0	0	0	0
U113/60	Utenze varie	981	981	0	981	0	0	8.680	5.810	0	2.870	879
U113/70	Materiale economato e facile consumo	0	0	0	0	0	0	754	441	0	313	0
U113/80	Periodici, riviste e pubblicazioni	0	0	0	0	0	0	0	0	0	0	0
U113/90	Spese postali	210	210	0	210	0	0	1.118	457	0	661	0
U113/100	Spese diverse connesse al funzionamento degli uffici	16.233	16.233	0	16.233	0	0	99.079	86.227	0	12.852	10.222
U113/120	Spese per trasporto materiali, mobili ed attrezzature speciali	0	0	0	0	0	0	0	0	0	0	0
U113/130	Spese per effetti di corredo per il personale dipendente	0	0	0	0	0	0	0	0	0	0	0
U113/140	Premi di assicurazione	20.000	20.000	0	20.000	0	0	20.000	20.000	0	0	20.000
U113/150	Spese di pubblicità	0	0	0	0	0	0	800	799	0	1	0
U113/160	Spese di rappresentanza	0	0	0	0	0	0	0	0	0	0	0
U113/170	Spese legali, giudiziarie e varie	0	0	0	0	0	0	7.450	0	0	7.450	6.500
U113/180	TOTALE CATEGORIA U1.1.3	38.229	38.229	0	38.229	0	0	142.380	116.954	0	25.426	38.359
Categoria 1.2.1 - USCITE PER PRESTAZIONI ISTITUZIONALI												
U121/10	Prestazioni di terzi per la gestione dei servizi portuali	46.950	46.950	0	46.950	0	0	224.300	152.255	0	72.045	29.105
U121/20	Prestazioni di terzi per manutenzioni, riparazioni, adattamenti diversi delle parti comuni in ambito portuale	19.000	19.000	0	19.000	0	0	35.000	19.000	0	16.000	0

Pagina 1

Autorità Portuale di Manfredonia

RENDICONTO FINANZIARIO GESTIONALE

Dal 01/01/2015 Al 31/12/2015 Anno di gestione: 2015

27/04/2016

USCITE PARTE II

Capitolo			Gestione dei residui passivi					Gestione di Cassa				
Codice	Descrizione	Inizio Esercizio	Pagamenti	Da Pagare	Totale	Variazioni Residui(+)	Variazioni Residui(-)	Previsione Assestata	Pagamenti	Differenza previsioni(+)	Differenza rispetto alle previsioni previsioni(-)	Totale Residui
U121/30	Spese per provviste e lavori indispensabili per la rimozione di ostacoli di qualunque genere alla navigazione in ambito portuale	0	0	0	0	0	0	0	0	0	0	0
U121/40	Spese promozionali e di propaganda	0	0	0	0	0	0	5.000	0	0	5.000	0
U121/50	Spese manutenzione, impianto di illuminazione ed idrico in ambito portuale	48.118	48.118	0	48.118	0	0	108.118	48.118	0	60.000	48.545
U121/60	Spese di pulizia spazzatura e disinfezione delle opere portuali degli specchi acquei	373.146	0	373.146	373.146	0	0	497.528	0	0	497.528	497.528
U121/70	Spese per la fornitura di energia elettrica	80.639	7.514	73.124	80.639	0	0	159.124	79.773	0	79.351	80.586
U121/80	Spese per fornitura di acqua	9.395	0	9.395	9.395	0	0	17.395	0	0	17.395	9.395
	TOTALE CATEGORIA U1.2.1	577.248	121.582	455.665	577.247	0	0	1.046.465	299.146	0	747.319	663.159
U1.2.2	Categoria 1.2.2 - TRASFERIMENTI PASSIVI											
U122/10	Contributi aventi attinenza allo sviluppo dell'attività portuale	0	0	0	0	0	0	0	0	0	0	0
U122/20	Contributi allo sviluppo delle realizzazioni di autostrade del mare, di trasporto marittimo a corto raggio e di crociere	0	0	0	0	0	0	0	0	0	0	0
U122/30	Trasferimenti allo Stato in ottemperanza a norme relative al contenimento della spesa pubblica	0	0	0	0	0	0	59.796	59.796	0	1	0
U122/40	Partecipazione a società esercenti attività accessorie o strumentali rispetto ai compiti istituzionali affidati all'Autorità (Art.6, comma 6, Legge 84/94 e s.m.)	0	0	0	0	0	0	0	0	0	0	0
	TOTALE CATEGORIA U1.2.2	0	0	0	0	0	0	59.796	59.796	0	1	0
U1.2.3	Categoria 1.2.3 - ONERI FINANZIARI											
U123/10	Interessi passivi spese e commissioni bancarie	0	0	0	0	0	0	3.500	0	0	3.500	0
	TOTALE CATEGORIA U1.2.3	0	0	0	0	0	0	3.500	0	0	3.500	0
U1.2.4	Categoria 1.2.4 - ONERI TRIBUTARI											
U124/10	Oneri tributari	0	0	0	0	0	0	0	0	0	0	0
	TOTALE CATEGORIA U1.2.4	0	0	0	0	0	0	0	0	0	0	0
U1.2.5	Categoria 1.2.5 - POSTE CORRETIVE E COMPENSATIVE DI ENTRATE CORRENTI											
U125/10	Restituzioni e rimborsi diversi	0	0	0	0	0	0	141.000	0	0	141.000	0
	TOTALE CATEGORIA U1.2.5	0	0	0	0	0	0	141.000	0	0	141.000	0
U1.2.6	Categoria 1.2.6 - USCITE NON CLASSIFICABILI IN ALTRE VOCI											
U126/10	Spese per liti, arbitraggi, risarcimenti ed accessori	0	0	0	0	0	0	0	0	0	0	0
U126/20	Fondo di riserva	0	0	0	0	0	0	12.874	0	0	12.874	0
U126/30	Oneri vari straordinari	0	0	0	0	0	0	0	0	0	0	0
U126/40	Spese per realizzo delle entrate	0	0	0	0	0	0	0	0	0	0	0
	TOTALE CATEGORIA U1.2.6	0	0	0	0	0	0	12.874	0	0	12.874	0
U1.3.1	Categoria 1.3.1 - USCITE PER ONERI COMUNI											
U131/10	Oneri comuni	0	0	0	0	0	0	0	0	0	0	0
	TOTALE CATEGORIA U1.3.1	0	0	0	0	0	0	0	0	0	0	0
U1.4.1	Categoria 1.4.1 - ONERI PER IL PERSONALE IN QUIESCENZA											
U141/10	Pensioni ed altri oneri similari a carico dell'Ente	0	0	0	0	0	0	0	0	0	0	0
	TOTALE CATEGORIA U1.4.1	0	0	0	0	0	0	0	0	0	0	0
	TOTALE TITOLO U1	683.462	227.317	456.145	683.462	0	0	1.899.890	877.949	0	1.021.941	768.624
U2	TITOLO II - SPESE IN CONTO CAPITALE											
U2.1.1	Categoria 2.1.1 - ACQUISIZIONE DI BENI DI USO DUREVOLE ED OPERE IMMOBILIARI E INVESTIMENTI											
U211/10	Consolidamento manutenz. straord. delle opere infrastrutt. port. legge 266/2005 art. 1 comma 78 lettera h	8.709.973	3.909.267	4.800.705	8.709.973	0	0	8.000.000	3.909.267	0	4.090.733	4.800.705
U211/20	Prestazioni di terzi per manutenzioni straordinarie delle parti comuni in ambito portuale, compresa la manutenzione dei fondali	0	0	0	0	0	0	80.000	0	0	80.000	0

Autorità Portuale di Manfredonia

RENDICONTO FINANZIARIO GESTIONALE

Dal 01/01/2015 Al 31/12/2015 Anno di gestione: 2015

27/04/2016

USCITE PARTE II

Capitolo			Gestione dei residui passivi					Gestione di Cassa				
Codice	Descrizione	Inizio Esercizio	Pagamenti	Da Pagare	Totale	Variazioni Residui(+)	Variazioni Residui(-)	Previsione Assestata	Pagamenti	Differenza previsioni(+)	Differenza previsioni(-)	Totale Residui
U211/30	Azioni per lo sviluppo strategico del porto - studi - progettazione, investimenti, ricerche logistiche	0	0	0	0	0	0	0	0	0	0	0
U211/50	Acquisito, costruzione, trasformazione di opere portuali ed immobiliari-approfondimento fondiari	0	0	0	0	0	0	0	0	0	0	0
TOTALE CATEGORIA U2.1.1		8.709.973	3.909.267	4.800.705	8.709.973	0	0	8.080.000	3.909.267	0	4.170.733	4.800.705
CATEGORIA 2.1.2 - ACQUISIZIONE DI IMMOBILIZZAZIONI TECNICHE												
U212.2	Acquisito di attrezzature e macchinari	0	0	0	0	0	0	6.000	303	0	5.697	0
U212/10	Acquisito autoveicoli e motoveicoli e parti di ricambio degli stessi	0	0	0	0	0	0	0	0	0	0	0
U212/20		0	0	0	0	0	0	0	0	0	0	0
U212/30	Acquisito mezzi nautici e parti di ricambio degli stessi	0	0	0	0	0	0	0	0	0	0	0
U212/40	Acquisito di beni immateriali (progetti, brevetti)	0	0	0	0	0	0	3.000	0	0	3.000	0
U212/50	Acquisito mobili e macchine d'ufficio	354	354	0	354	354	0	741	354	0	387	0
TOTALE CATEGORIA U2.1.2		354	354	0	354	354	0	9.741	657	0	9.084	0
CATEGORIA 2.1.3 - PARTECIPAZIONI ED ACQUISTO DI VALORI MOBILIARI												
U213.3	Sottoscrizioni ed acquisti di partecipazioni azionarie	0	0	0	0	0	0	0	0	0	0	0
U213/10		0	0	0	0	0	0	0	0	0	0	0
U213/20	Partecipazione a progetti europei, nazionali e regionali	0	0	0	0	0	0	0	0	0	0	0
TOTALE CATEGORIA U2.1.3		0	0	0	0	0	0	0	0	0	0	0
CATEGORIA 2.1.4 - CONCESSIONI DI CREDITI ED ANTICIPAZIONI												
U214.4	Concessioni di prestiti ed anticipazioni a breve termine	0	0	0	0	0	0	0	0	0	0	0
U214/10		0	0	0	0	0	0	0	0	0	0	0
U214/20	Deposito a cauzione presso terzi	0	0	0	0	0	0	0	0	0	0	0
U214/30	Concessione di crediti diversi	0	0	0	0	0	0	0	0	0	0	0
TOTALE CATEGORIA U2.1.4		0	0	0	0	0	0	0	0	0	0	0
CATEGORIA 2.1.5 - INDENNITÀ DI ANZIANITÀ E SIMILARI DOVUTE AL PERSONALE CESSATO DAL SERVIZIO.												
U215.5	Versamento in conto depositi bancari vincolati per il fondo indennità di licenziamento	0	0	0	0	0	0	0	0	0	0	0
U215/10		0	0	0	0	0	0	0	0	0	0	0
U215/20	Versamento a compagnie di assicurazione per polizze contratte per indenn.licenziam.del pers.dipendente	0	0	0	0	0	0	0	0	0	0	0
TOTALE CATEGORIA U2.1.5		0	0	0	0	0	0	0	0	0	0	0
CATEGORIA 2.2.1 - RIMBORSI DI MUTUI												
U221.1	Rimborso di finanziamenti a breve termine	0	0	0	0	0	0	0	0	0	0	0
U221/10		0	0	0	0	0	0	0	0	0	0	0
U221/20	Rimborso di finanziamenti a medio e lungo termine	0	0	0	0	0	0	0	0	0	0	0
TOTALE CATEGORIA U2.2.1		0	0	0	0	0	0	0	0	0	0	0
CATEGORIA 2.2.2 - RIMBORSO DI ANTICIPAZIONI PASSIVE												
U222.2	Rimborso di anticipazioni passive	0	0	0	0	0	0	0	0	0	0	0
U222/10		0	0	0	0	0	0	0	0	0	0	0
CATEGORIA 2.2.3 - RIMBORSI DI OBBLIGAZIONI												
U223.3	Rimborso di obbligazioni	0	0	0	0	0	0	0	0	0	0	0
U223/10		0	0	0	0	0	0	0	0	0	0	0
TOTALE CATEGORIA U2.2.3		0	0	0	0	0	0	0	0	0	0	0
CATEGORIA 2.2.4 - RESTITUZIONI ALLE GESTIONI AUTONOME DI ANTICIPAZIONI												
U224.4	Restituzione alle gestioni autonome di anticipazioni	0	0	0	0	0	0	0	0	0	0	0
U224/10		0	0	0	0	0	0	0	0	0	0	0
TOTALE CATEGORIA U2.2.4		0	0	0	0	0	0	0	0	0	0	0
CATEGORIA 2.2.5 - ESTINZIONI DEBITI DIVERSI												
U225.5	Restituzione depositi di terzi e cauzione	0	0	0	0	0	0	0	0	0	0	0
U225/10		0	0	0	0	0	0	0	0	0	0	0
TOTALE CATEGORIA U2.2.5		0	0	0	0	0	0	0	0	0	0	0
TOTALE TITOLO U2		8.710.327	3.909.621	4.800.705	8.710.327	0	0	8.089.741	3.909.924	0	4.179.817	4.800.705
TITOLO III - PARTITE DI GIRO												
CATEGORIA 3.1.1 - USCITE AVVENTI NATURA DI PARTITE DI GIRO												
U311.1	Ritenute erariali	0	0	0	0	0	0	150.000	123.337	0	26.663	0
U311/10		39	39	0	39	39	0	25.000	16.072	0	8.928	0
U311/20	Ritenute previdenziali ed assistenziali	0	0	0	0	0	0	0	0	0	0	0

Autorità Portuale di Manfredonia

RENDICONTO FINANZIARIO GESTIONALE

Dal 01/01/2015

Al 31/12/2015

Anno di gestione: 2015

27/04/2016

USCITE PARTE II

Capitolo		Gestione dei residui passivi				Variazioni		Gestione di Cassa			
Codice	Descrizione	Inizio Esercizio	Pagamenti	Da Pagare	Totale	Variazioni Residui(+)	Variazioni Residui(-)	Previsione Assestata	Pagamenti	Differenza previsioni(+)	Differenza previsioni(-)
U311/30	Ritenute diverse	0	0	0	0	0	0	0	0	0	0
U311/40	Anticipazioni dell'Ente al personale	0	0	0	0	0	0	0	0	0	0
U311/50	Versamento trattenute a favore di terzi	0	0	0	0	0	0	20.000	0	0	20.000
U311/60	Somme pagate per conto terzi	0	0	0	0	0	0	20.000	0	0	20.000
U311/70	Partite in sospeso	0	0	0	0	0	0	10.000	1.000	0	9.000
	TOTALE CATEGORIA U3.1.2	39	39	0	39	0	0	225.000	140.409	0	84.591
	TOTALE TITOLO U3	39	39	0	39	0	0	225.000	140.409	0	84.591
	TOTALE GENERALE	9.393.827	4.136.976	5.256.851	9.393.827	0	0	10.214.630	4.928.282	0	5.286.349
											5.569.329

Autorità Portuale di Manfredonia															
RENDICONTO FINANZIARIO GESTIONALE															
USCITE PARTE II				Dal 01/01/2015				Al 31/12/2015				Anno di gestione: 2015		27/04/2016	
Capitolo		Gestione dei residui passivi					Gestione di Cassa								
Codice	Descrizione	Inizio Esercizio	Pagamenti	Da Pagare	Totale	Variazioni		Previsione Assestata	Pagamenti	Differenze rispetto alle previsioni		Totale Residui			
						Variazioni Residui(+)	Variazioni Residui(-)			Differenza previsioni(+)	Differenza previsioni(-)				
RIEPILOGO USCITE															
U1	TITOLO I - USCITE CORRENTI	683.462	227.317	456.145	683.462	0	0	1.899.890	877.949	0	1.476.574	768.624			
U2	TITOLO II - SPESE IN CONTO CAPITALE	8.710.327	3.909.621	4.800.705	8.710.327	0	0	8.089.741	3.909.924	0	11.999.059	4.800.705			
U3	TITOLO III - PARTITE DI GIRO	39	39	0	39	39	0	225.000	140.409	0	84.669	0			
	TOTALE GENERALE	9.393.827	4.136.976	5.256.851	9.393.827	0	0	10.214.630	4.928.282	0	13.560.301	5.569.329			

QUADRO RIASSUNTIVO DEL RENDICONTO FINANZIARIO DI COMPETENZA 2015

ENTRATE

SPESE

Parte Corrente (Titoli I)

€ 1.031.174,00

Conto Capitale (Titoli II)

€ -

Partite di Giro (Titolo III)

€ 140.370,00

Totale Entrate**€ 1.171.544,00**

Disavanzo Finanziario di Competenza

Totali a Pareggio**€ 1.171.544,00**

Parte Corrente (Titolo I)

€ 963.111,00

Conto Capitale (Titoli II)

€ 303,00

Partite di Giro (Titolo III)

€ 140.370,00

Totale Spese**€ 1.103.784,00**

Avanzo Finanziario di Competenza

€ 67.760,00**Totali a Pareggio****€ 1.171.544,00**

Conto Consuntivo Esercizio 2015

**Situazione dei Residui al Termine dell'Esercizio
2015**

SITUAZIONE DEI RESIDUI AL 31.12.2015

RESIDUI ATTIVI

	<u>Al 01.01.2015</u>	<u>Riscossi</u>	<u>Da Riscuotere</u>	<u>Differenze (+/-)</u>
Parte Corrente	€ 979.719	€ 399.502	€ 580.217	-
Conto Capitale	€ 26.941.545	€ 3.974.304	€ 22.967.241	-
Partite di Giro	€ 7.296	€ 1.027	€ 6.269	-
<u>TOTALI</u>	€ 27.928.560	€ 4.374.833	€ 23.553.727	-

RESIDUI PASSIVI

	<u>Al 01.01.2015</u>	<u>Pagati</u>	<u>Da Pagare</u>	<u>Differenze (+/-)</u>	<u>Residui Perenti</u>
Parte Corrente	€ 683.462	€ 227.317	€ 456.145	€ -	-
Conto Capitale	€ 8.710.326	€ 3.909.620	€ 4.800.706	€ -	-
Partite di Giro	€ 39	€ 39	-	€ -	-
<u>TOTALI</u>	€ 9.393.827	€ 4.136.976	€ 5.256.851	€ -	-

RIEPILOGO GESTIONE ESERCIZIO 2015

Entrate Accertate (+)

€ 1.171.544

Spese Impegnate (-)

€ 1.103.784

Avanzo/Disavanzo Finanziario di Competenza

€ 67.760

Avanzo di Amministrazione al 01.01.2015 (+)

€ 18.805.819

Riaccertamento dei Residui

Minori Residui Attivi (-)

Maggiori Residui Passivi (-)

.

Maggiori Residui Attivi (+)

Minori Residui Passivi (+)

€ -

Avanzo di Amministrazione al 31.12.2014

€ 18.873.579

Mod. 147/MANDI

Autorità Portuale di Manfredonia
Stampa dei Residui per Capitolo Entrata Anno 2015

apitolo: E12/1/10 Articolo: 01 Gettito delle tasse sulle merci imb. e sbar. Cap III, Titoli L. 82/63 ecc. (cod. 927 - ex 901)

Anno: 2014

2014-971	23.271,78	01/01/2015	tasse portuali cod.927 2014	5	Dogana di Foggia
2014-972	3.725,36	01/01/2015	tasse portuali cod.927 2014	5	Dogana di Foggia

Anno: 2015

2015-311	2.285,75	26/03/2015	tasse portuali cod.927 2015	5	Dogana di Foggia
2015-324	7.832,10	30/03/2015	tasse portuali cod.927 2015	5	Dogana di Foggia
2015-377	1.537,82	22/04/2015	tasse portuali cod.927 2015	5	Dogana di Foggia
2015-388	3.638,00	24/04/2015	tasse portuali cod.927 2015	5	Dogana di Foggia
2015-975	33.353,02	31/12/2015	tasse portuali cod. 927	5	Dogana di Foggia
2015-977	14,49	31/12/2015	sovratassa su merci imbarcate e sbarcate cod. 934	5	Dogana di Foggia
2015-978	1,25	31/12/2015	tributo vigilanza e servizi /sicurezza portuale	5	Dogana di Foggia

Tot CapArt: E12/1/10 - 01

75.659,57

Totale Cap E12/1/10

75.659,57

apitolo: E12/1/30 Articolo: 01 Gettito delle tasse ancoraggio (cod.928 ex 922)

Anno: 2014

2014-973	8.108,25	01/01/2015	tasse portuali cod.928 2014	5	Dogana di Foggia
2014-974	9.334,75	01/01/2015	tasse portuali cod.928 2014	5	Dogana di Foggia

Anno: 2015

2015-312	3.323,61	26/03/2015	tasse portuali cod.928 2015	5	Dogana di Foggia
2015-378	4.039,10	22/04/2015	tasse portuali cod.928 2015	5	Dogana di Foggia
2015-976	22.996,54	31/12/2015	tasse portuali codice 928	5	Dogana di Foggia

Tot CapArt: E12/1/30 - 01

47.802,25

Totale Cap E12/1/30

47.802,25

apitolo: E12/1/50 Articolo: 01 Proventi registro ex art.68

17/05/2016

Pag. 1/14

Autorità Portuale di Manfredonia**Stampa dei Residui per Capitolo Entrata Anno 2015**

Mod. 147/MAN01

Anno: 2015	2015-11	400,00	13/01/2015	somma riscossa ex art.68 ord.n.01/2011anno 2015	48 Ecolmare Gargano S.r.l.
	2015-12	400,00	13/01/2015	somma riscossa ex art.68 ord.n.01/2011anno 2015	338 SNAMI s.r.l.
	2015-20	400,00	23/01/2015	somma riscossa ex art.68 ord.n.01/2011anno 2015	125 C.A.T. Consorzio Autocisteme Tarantine
	2015-251	400,00	21/03/2015	somma riscossa ex art.68 ord.n.01/2011anno 2015	345 Sub Technical Edil Services srl
	Tot CapIArt: E121/50 - 01	1.600,00			
	Totale Cap E121/50	1.600,00			
	capitolo: E122/40 Articolo: 02 proventi spese istruttorie				
Anno: 2011	2011-111	250,00	01/01/2015	proventi per spese di istruttoria pratica n.3073	170 ENEL SPA
	2011-939	150,00	01/01/2015	proventi per spese di istruttoria pratica 3181	247 Enel Distribuzione Spa Divisione Infrastrutture e Reti Macro Area Territoriale Sud Sviluppo e Re
	2011-940	150,00	01/01/2015	proventi per spese di istruttoria pratica 3177	247 Enel Distribuzione Spa Divisione Infrastrutture e Reti Macro Area Territoriale Sud Sviluppo e Re
	2011-941	150,00	01/01/2015	proventi per spese di istruttoria pratica 3155	247 Enel Distribuzione Spa Divisione Infrastrutture e Reti Macro Area Territoriale Sud Sviluppo e Re
	2011-942	150,00	01/01/2015	proventi per spese di istruttoria pratica 3011	247 Enel Distribuzione Spa Divisione Infrastrutture e Reti Macro Area Territoriale Sud Sviluppo e Re
Anno: 2012	2012-988	250,00	01/01/2015	proventi per spese di istrutt. prat.3159	98 Comune di Manfredonia
	2012-989	250,00	01/01/2015	proventi per spese di istrutt. prat.3999	98 Comune di Manfredonia
	2012-990	250,00	01/01/2015	proventi per spese di istrutt. prat.4008	98 Comune di Manfredonia
	2012-991	250,00	01/01/2015	proventi per spese di istrutt. prat.3112	98 Comune di Manfredonia
	2012-994	250,00	01/01/2015	proventi per spese di istrutt. CDM N.08/12 del 18/12/2012	14 Syndial spa
Anno: 2013	2013-801	150,00	01/01/2015	proventi spese di istrutt. concessione demaniale prat 3175	247 Enel Distribuzione Spa Divisione Infrastrutture e Reti Macro Area Territoriale Sud Sviluppo e Re

17/05/2016

Pag. 2/14

Autorità Portuale di Manfredonia**Stampa dei Residui per Capitolo Entrata Anno 2015**

Mod. 147-MAN01

2013-802	150,00	01/01/2015	proventi spese di istrutt. concessione demaniale prat.3073	247	Enel Distribuzione Spa Divisione Infrastrutture e Reti Macro Area Territoriale Sud Sviluppo e Re
2013-803	150,00	01/01/2015	proventi spese di istrutt. concessione demaniale prat.3154	247	Enel Distribuzione Spa Divisione Infrastrutture e Reti Macro Area Territoriale Sud Sviluppo e Re
2013-804	150,00	01/01/2015	proventi spese di istrutt. concessione demaniale prat.3050	247	Enel Distribuzione Spa Divisione Infrastrutture e Reti Macro Area Territoriale Sud Sviluppo e Re
2013-1033	250,00	01/01/2015	proventi spese di istrutt. conc. dem. pratica 3009 CDM 16/08	162	Venturi Rosanna
2013-1041	250,00	01/01/2015	proventi spese di istrutt. conc. dem. pratica 3186 CDM 40/08	35	Associazione Nazionale Marinai d'Italia
2013-1042	250,00	01/01/2015	proventi spese di istrutt. conc. dem. pratica 3012 CDM 35/08	28	SOCOGES S.r.l.
2013-1047	250,00	01/01/2015	proventi spese di istrutt. conc. dem. pratica 3140 CDM 32/08	39	Corporazione Piloti del Porto di Manfredonia
2013-1054	250,00	01/01/2015	proventi spese di istrutt. conc. dem. pratica 3061 CDM 61/08	225	ENI spa Divisione Refining & Marketing
2014-764	150,00	01/01/2015	proventi spese di istrutt. conc. dem. pratica 33912 CDM 46/08	278	Marina degli Svevi di Castiglione Mihele
2014-765	150,00	01/01/2015	proventi spese di istrutt. conc. dem. pratica 3160 CDM 13/09	50	G & G di Giordano Gerardo & C. S.n.c.
2014-771	150,00	01/01/2015	proventi spese di istrutt. conc. dem. pratica 3055 CDM 16/11	1	Prota Raffaele Soc Bar al Faro S.a.S.
2014-998	150,00	01/01/2015	proventi spese di istrutt. concessione demaniale pratica n115	52	De Palma Giovanni
2014-999	150,00	01/01/2015	proventi spese di istrutt. concessione demaniale pratica n116	317	Lido Tricarico di Paternostro Ernesto e Paternostro Giovanni D. snc
2014-1000	250,00	01/01/2015	proventi spese di istrutt. concess. demaniale pratica n.3053	149	Cooperativa F. Muscatello a r.l.
2014-1001	250,00	01/01/2015	proventi spese di istrutt. concess. demaniale pratica n.3053	42	Tomasone Giovanna
2014-1003	250,00	01/01/2015	proventi spese di istrutt. concess. demaniale pratica n.3185	59	Parco Nazionale del Gargano
2015-27	250,00	26/01/2015	proventi spese di istrutt. concess. demaniale pratica n.3157	61	Centro Nautica S.r.l.
2015-249	150,00	21/03/2015	proventi spese di istrutt. richiesta suolo demaniale	189	Rinaldi Antonio Pasquale
2015-326	150,00	31/03/2015	proventi spese di istrutt. richiesta suolo demaniale	346	Aprile Luigi Antonio
2015-650	150,00	29/08/2015	OCCUPAZIONE SUOLO PUBBLICO	122	THE OWL TAKEAWAY SRL
2015-994	250,00	31/12/2015	SPESE PER DIRITTI DI ISTRUTTORIA PRATICA 4017 CDM 16/10	185	Club Civilis Nautico Miramare

Anno: 2014

Anno: 2015

17/05/2016

Pag. 3/14

Autorità Portuale di Manfredonia**Stampa dei Residui per Capitoletto Entrata Anno 2015**

Mod. 147-MAN01

2015~997	250,00	31/12/2015	spese per diritti di istruttoria pratica 3097 CDM 11/2014	331 Carpe Diem srl
2015~1074	250,00	31/12/2015	spese istruttorie pratica 3126 CDM 03/2012	283 Nautica Levante srl
2015~1075	250,00	31/12/2015	spese istruttorie pratica 4016 CDM 07/2012	234 Navalmeccanica Carpentaria RAVI di Racioppa Alessandro e Vitulano Giuseppe
2015~1077	150,00	31/12/2015	spese istruttorie pratica 3063 CDM 108/2010	15 Giannetti Roberto
2015~1078	250,00	31/12/2015	spese istruttorie pratica 3094 CDM 03/13	286 TotalErg s.p.a.
Totale Cap E122/40 - 02				
	7.550,00			
Totale Cap E122/40				
	7.550,00			
Capitoletto: E123/10 Articolo: 01 Canoni concessioni aree				
Anno: 2008				
2008~475	16.000,00	01/01/2015	canoni di concessione	98 Comune di Manfredonia
Anno: 2011				
2011~812	4.000,00	01/01/2015	canone 2012- pratica n.3103	46 Varrecchia Cosimo Damiano
2011~816	650,00	01/01/2015	canone 2012- pratica n.3187	3 Soc. Martello S.a.S. di Salvemini Giuseppe e Antonio Luciano
Anno: 2012				
2012~385	2.324,27	01/01/2015	Concessione Demaniale Marittima n.38/2009	76 Zeta Elle (già Marli Costruzioni srl)
2012~980	5.197,64	01/01/2015	concessione demaniale marittima - N. 38/2009	76 Zeta Elle (già Marli Costruzioni srl)
2012~983	668,53	01/01/2015	concessione demaniale marittima ,pratica 3112	98 Comune di Manfredonia
2012~984	24.493,21	01/01/2015	concessione demaniale marittima ,pratica 3159	98 Comune di Manfredonia
2012~986	871,04	01/01/2015	concessione demaniale marittima ,pratica 4008	98 Comune di Manfredonia
Anno: 2013				
2013~208	500,00	01/01/2015	concessione demaniale marittima prat.3054 anno 2013	82 Cantiere Navale Guerra Michele & Castiglione Ernesto
2013~364	2.350,23	01/01/2015	concessione demaniale marittima n.27/2005	98 Comune di Manfredonia
2013~1069	11.580,88	01/01/2015	concessione demaniale ANNO 2014 CDM n.21/09-PRATICA 3092	230 Martello sas di Salvemini Giuseppe e Antonio Luciano
2013~1100	10.000,00	01/01/2015	concessione demaniale ANNO 2014 CDM n.01/09-PRATICA 3157	61 Centro Nautica S.r.l.

17/05/2016

Pag. 4/14

Mod. 147-MAN01

Autorità Portuale di Manfredonia**Stampa dei Residui per Capitolo Entrata Anno 2015**

2013~1104	3.015,71	01/01/2015	concessione demaniale ANNO 2014 CDM n.07/11 -PRATICA 3924	249 Guglielmi sas dell'ing.Salvatore Guglielmi & C.
2013~1121	2.715,82	01/01/2015	concessione demaniale ANNO 2014 CDM n.46/08 PRATICA 3107	278 Marina degli Svevi di Castiglegio Mihele
2013~1122	6.298,36	01/01/2015	concessione demaniale ANNO 2014 CDM n.04/08 PRATICA 3103	46 Varrecchia Cosimo Damiano
2014~772	12.418,67	01/01/2015	concessione demaniale pratica 3159 CDM 56/05 anno 2014	98 Comune di Manfredonia
2014~773	8.710,38	01/01/2015	concessione demaniale pratica 4008 CDM 37/09 anno 2014	98 Comune di Manfredonia
2014~774	668,53	01/01/2015	concessione demaniale pratica 3112 CDM 02/10 anno 2014	98 Comune di Manfredonia
2014~966	309.223,75	01/01/2015	canone demaniale pratica n.3999 anno 2012/2014	98 Comune di Manfredonia
2014~982	2.206,77	01/01/2015	concessione demaniale CDM n.17/09 pratica 115	52 De Palma Giovanni
2014~983	2.130,95	01/01/2015	concessione demaniale CDM n.18/09 pratica 116	317 Lido Tricarico di Peterostro Ernesto e Paternostro Giovanni D. snc
2014~984	668,53	01/01/2015	concessione demaniale CDM n.05/14 pratica 3000	119 Sorano Giannico & C. sas
2014~987	668,53	01/01/2015	concessione demaniale CDM n.07/14 pratica 3009	162 Venturi Rosanna
2014~988	952,04	01/01/2015	concessione demaniale CDM n.60/08 pratica 3024	225 ENI spa Divisione Refining & Marketing
2014~989	668,53	01/01/2015	concessione demaniale CDM n.23/08 pratica 3026	171 NAVALMECCANICA sas di Romito Francesco
2014~991	668,53	01/01/2015	concessione demaniale CDM n.34/08 pratica 3029	27 Trimigno Gaetano
2014~994	3.122,37	01/01/2015	concessione demaniale anno 2015CDM 31/09 pratica 3053	149 Cooperativa F. Muscatello a r.l.
2014~995	668,53	01/01/2015	concessione demaniale CDM n.13/11 pratica 3173	42 Tomasone Giovanna
2014~996	668,53	01/01/2015	concessione demaniale CDM n.23/11 pratica 3185	59 Parco Nazionale del Gargano
2014~1004	1.163,78	01/01/2015	concessione demaniale CDM n.21/14 pratica 3040 anno 2015	23 DI CARLO BARTOLOMEO
2014~1007	1.100,77	01/01/2015	concessione demaniale CDM n.23/09 pratica 3165 anno 2015	43 Marciello Angelo
2014~1010	4.490,66	01/01/2015	concessione demaniale CDM n.50/08 pratica 3146 anno 2015	167 Work System srl
2014~1011	1.224,28	01/01/2015	concessione demaniale CDM n.26/08 pratica 3145 anno 2015	149 Cooperativa F. Muscatello a r.l.
2014~1012	3.934,36	01/01/2015	concessione demaniale CDM n.39/08 pratica 3144 anno 2015	78 F.lli Croce & Capuano srl
2014~1013	3.569,70	01/01/2015	concessione demaniale CDM n.24/08 pratica 3141anno 2015	123 MACARO S.R.L.
2014~1014	668,53	01/01/2015	concessione demaniale CDM n.32/08 pratica 3140 anno 2015	39 Corporazione Piloti del Porto di Manfredonia
2014~1017	2.325,32	01/01/2015	concessione demaniale CDM n.42/08 pratica 3118 anno 2015	26 Centro Velico Gargano

Anno: 2014

17/05/2016

Pag. 5/14

Autorità Portuale di Manfredonia**Stampa dei Residui per Capitolo Entrata Anno 2015**

Mod. 147-MAND1

2014~1018	890,42	01/01/2015	concessione demaniale CDM n.31/08 pratica 3116 anno 2015	77 Petrolpesca sas di D'Ascanio Concetta Patrizia & C.
2014~1019	972,02	01/01/2015	concessione demaniale CDM n.10/09 pratica 3113 anno 2015	31 API Anonima Petroli Italiana
2014~1022	668,53	01/01/2015	concessione demaniale CDM n.11/14 pratica 3104 anno 2015	18 Esposito Michele
2014~1024	971,53	01/01/2015	concessione demaniale CDM n.03/13 pratica 3094 anno 2015	286 TotalErg s.p.a.
2014~1025	668,53	01/01/2015	concessione demaniale CDM n.04/14 pratica 3093 anno 2015	230 Martello sas di Salvemini Giuseppe e Antonio Luciano
2014~1026	1.178,44	01/01/2015	concessione demaniale CDM n.12/09 pratica 3086 anno 2015	24 Lega Navale Italiana
2014~1028	668,53	01/01/2015	concessione demaniale CDM n.33/08 pratica 3083 anno 2015	19 Gruppo Ormeggiatori Porti
2014~1029	2.207,06	01/01/2015	concessione demaniale CDM n.54/08 pratica 3082 anno 2015	54 Anastasia Gas Michele Gambardella Sas
2014~1030	1.437,03	01/01/2015	concessione demaniale CDM n.58/08 pratica 3079 anno 2015	88 Lu.Car. S.r.l.
2014~1031	8.346,61	01/01/2015	concessione demaniale CDM n.41/08 pratica 3069 anno 2015	26 Centro Velico Gargano
2014~1032	3.995,20	01/01/2015	concessione demaniale CDM n.59/08 pratica 3068 anno 2015	24 Lega Navale Italiana
2014~1033	2.212,79	01/01/2015	concessione demaniale CDM n.10/2010 pratica 3063 anno 2015	15 Giornetti Roberto
2014~1035	668,53	01/01/2015	concessione demaniale CDM n.61/08 pratica 3061 anno 2015	225 ENI spa Divisione Refining & Marketing
2014~1037	668,53	01/01/2015	concessione demaniale CDM n.07/12 pratica 4016 anno 2015	234 Navalmeccanica Carpenteria RAVI di Racioppa Alessandro e Vitulano Giuseppe
2014~1039	668,53	01/01/2015	concessione demaniale CDM n.20/089 pratica 4013 anno 2015	69 Murgio Carlo
2014~1040	668,53	01/01/2015	concessione demaniale CDM n.09/08 pratica 4012 anno 2015	42 Tomasone Giovanna
2014~1041	668,53	01/01/2015	concessione demaniale CDM n.06/08 pratica 4012 anno 2015	149 Cooperativa F. Muscatello a r.l.
2014~1042	668,53	01/01/2015	concessione demaniale CDM n.05/08 pratica 4010 anno 2015	42 Tomasone Giovanna
2014~1044	392,89	01/01/2015	concessione demaniale CDM n.40/08 pratica 3186 anno 2015	35 Associazione Nazionale Marinai d'Italia
2014~1052	2.094,24	01/01/2015	concessione demaniale CDM01/14 pratica 4022 anno 2015	34 Coop. Servizi Portuali Card. Orsini scpa
2014~1083	11.580,88	01/01/2015	concessione demaniale CDM n.21/2009 pratica 3092 anno 2015	230 Martello sas di Salvemini Giuseppe e Antonio Luciano
2014~1084	7.458,40	01/01/2015	concessione demaniale CDM n.04/2008 pratica 3103 anno 2015	46 Varrecchia Cosimo Damiano
2014~1086	24.545,82	01/01/2015	concessione demaniale CDM n.01/09 pratica 3157 anno 2015	61 Centro Nautica S.r.l.
2014~1091	7.405,54	01/01/2015	concessione demaniale CDM n.38/2009 pratica 7072 anno 2014	76 Zeta Elle (già Marli Costruzioni srl)
2014~1094	11.928,85	01/01/2015	concessione demaniale CDM n.47/08 pratica 3917 anno 2015	146 Soc.coop.di Produzione e lavoro 'Alfredo Rucher'

17/05/2016

Pag. 6/14

Mod. 147-MAN01

Autorità Portuale di Manfredonia**Stampa dei Residui per Capitoletto Entrata Anno 2015**

2014~1095	668,53	01/01/2015	concessione demaniale CDM n.07/08 pratica 3187 anno 2015	3 Soc. Martello S.a.S. di Salvemini Giuseppe e Antonio Luciano	183 Soc. Coop. Marica a r.l.
2014~1122	23.373,21	01/01/2015	concessione demaniale CDM n.37/2009 pratica 4008 2013/2015	98 Comune di Manfredonia	117 Tramontana Petroli sas di Gambardella Giuseppina & C.
2014~1123	12.418,66	01/01/2015	concessione demaniale CDM n.56/202005 pratica 3159 /2015	98 Comune di Manfredonia	247 Enel Distribuzione Spa Divisione Infrastrutture e Reti Macro Area Territoriale Sud Sviluppo e Re
2014~1124	668,53	01/01/2015	concessione demaniale CDM n.02/10 pratica 3112 2015	98 Comune di Manfredonia	247 Enel Distribuzione Spa Divisione Infrastrutture e Reti Macro Area Territoriale Sud Sviluppo e Re
Anno: 2015					
2015~34	668,53	16/02/2015	concessione demaniale CDM n.13/14 pratica 4020 anno 2015		247 Enel Distribuzione Spa Divisione Infrastrutture e Reti Macro Area Territoriale Sud Sviluppo e Re
2015~35	1.069,34	16/02/2015	concessione demaniale CDM n.01/2015 pratica 3001 anno 2015		247 Enel Distribuzione Spa Divisione Infrastrutture e Reti Macro Area Territoriale Sud Sviluppo e Re
2015~36	668,53	16/02/2015	concessione demaniale CDM n.03/10 pratica 3050 anno 2015		247 Enel Distribuzione Spa Divisione Infrastrutture e Reti Macro Area Territoriale Sud Sviluppo e Re
2015~37	668,53	16/02/2015	concessione demaniale CDM n.09/09 pratica 3181 anno 2015		247 Enel Distribuzione Spa Divisione Infrastrutture e Reti Macro Area Territoriale Sud Sviluppo e Re
2015~38	668,53	16/02/2015	concessione demaniale CDM n.08/09 pratica 3177 anno 2015		247 Enel Distribuzione Spa Divisione Infrastrutture e Reti Macro Area Territoriale Sud Sviluppo e Re
2015~39	668,53	16/02/2015	concessione demaniale CDM n.06/10 pratica 3175 anno 2015		247 Enel Distribuzione Spa Divisione Infrastrutture e Reti Macro Area Territoriale Sud Sviluppo e Re
2015~41	668,53	16/02/2015	concessione demaniale CDM n.02/08 pratica 3073 anno 2015		247 Enel Distribuzione Spa Divisione Infrastrutture e Reti Macro Area Territoriale Sud Sviluppo e Re
2015~42	668,53	16/02/2015	concessione demaniale CDM n.04/10 pratica 3154 anno 2015		247 Enel Distribuzione Spa Divisione Infrastrutture e Reti Macro Area Territoriale Sud Sviluppo e Re
2015~43	668,53	16/02/2015	concessione demaniale CDM n.05/10 pratica 3155 anno 2015		247 Enel Distribuzione Spa Divisione Infrastrutture e Reti Macro Area Territoriale Sud Sviluppo e Re
2015~45	668,53	16/02/2015	concessione demaniale CDM n.07/09 pratica 3011 anno 2015		247 Enel Distribuzione Spa Divisione Infrastrutture e Reti Macro Area Territoriale Sud Sviluppo e Re
2015~201	4.378,49	16/02/2015	concessione demaniale CDM n.12/14 pratica 4019 anno 2015		49 Tortuga srl
2015~250	487,00	21/03/2015	concessione demaniale 35/2008 indennizzo		28 SOCOGES S.r.l.
2015~313	668,53	26/03/2015	concessione demaniale CDM n.11/2014 pratica 3097 anno 2015		331 Carpe Diem srl

17/05/2016

Pag. 7/14

Autorità Portuale di Manfredonia**Stampa dei Residui per Capitolo Entrata Anno 2015**

Mod. 147-MAND1

2015-315	668,53	26/03/2015	concessione demaniale pratica 3016 anno 2015	208 Frigo Center di De Michele Stefano
2015-319	2.715,82	27/03/2015	concessione demaniale pratica 3107 CDM 46/08 anno 2015	278 Marina degli Svevi di Castiglegio Mihele
2015-648	36.071,91	29/08/2015	canone demaniale -	327 Gespo srl
2015-973	2.206,77	31/12/2015	canone demaniale anno 2016 pratica n.115- CDM n.17/09	52 De Palma Giovanni
2015-974	713,90	31/12/2015	canone demaniale anno 2016 pratica 3003-CDM 16/14	208 Frigo Center di De Michele Stefano
2015-988	668,53	31/12/2015	canone demaniale anno 2016 pratica 3009 CDM 07/2014	162 Venturi Rosanna
2015-989	3.934,36	31/12/2015	CANONE DEMANIALE ANNO 2016 PRATICA 3144 CDM 17/15	78 F.lli Croce & Capuano srl
2015-990	2.207,06	31/12/2015	CANONE DEMANIALE ANNO 2016 PRATICA 3082 CDM 54/08	54 Anastasia Gas Michele Gambardella Sas
2015-991	668,53	31/12/2015	CANONE DEMANIALE ANNO 2016 PRATICA 3027 CDM 15/08	243 Palumbo Francesco
2015-992	1.100,77	31/12/2015	CANONE DEMANIALE ANNO 2016 PRATICA 3165 CDM 23/09	43 Marciello Angelo
2015-993	1.069,53	31/12/2015	CANONE DEMANIALE ANNO 2016 PRATICA 3001 CDM 01/2015	117 Tramontana Petroli sas di Gambardella Giuseppina & C.
2015-995	668,53	31/12/2015	canone demaniale anno 2016 pratica 3083 CDM 33/08	19 Gruppo Ormeggiatori Porti
2015-996	668,53	31/12/2015	canone demaniale anno 2016 pratica 3097 CDM 11/2014	331 Carpe Diem srl
2015-998	668,53	31/12/2015	canone demaniale anno 2016 pratica 3694 CDM 16/10	185 Club Civilis Nautico Miramare
2015-1001	4.961,22	31/12/2015	canone demaniale anno 2016 paratica 3169 CDM 18/08	55 La Sirenetta Sas di Virgilio Michele & C.
2015-1002	2.094,24	31/12/2015	canone demaniale anno 2016 pratica 4022 CDM 01/14 canone 2016	34 Coop. Servizi Portuali Card. Orsini scpa
2015-1003	2.033,61	31/12/2015	canone demaniale 2016 pratica 3160 CDM 13/90	50 G & G di Giordano Gerardo & C. S.n.c.
2015-1004	668,53	31/12/2015	canone demaniale anno 2016 pratica 3162 CDM 55/08	80 Notarangelo Antonio
2015-1005	5.294,19	31/12/2015	CANONE DEMANIALE ANNO 2016 PRATICA 3161 CDM 11/08	332 Cala Santa Chiara sas di Brindusa Alessandra Irina
2015-1006	9.043,72	31/12/2015	canone demaniale anno 2016 pratica 3172 CDM 01/2012	154 Provincia di Foggia
2015-1007	668,53	31/12/2015	canone demaniale anno 2016 pratica 3173 CDM 14/15	42 Tomasone Giovanna
2015-1008	2.130,95	31/12/2015	canone demaniale anno 2016 pratica 16 CDM 18/09	317 Lido Tricarico di Petermostro Ernesto e Paternostro Giovanni D. snc
2015-1009	668,53	31/12/2015	canone demaniale anno 2016 pratica 3000 CDM n. 05/14	119 Sorano Giannico & C. sas
2015-1010	668,53	31/12/2015	canone demaniale anno 2016 pratica 3104 CDM 10/14	18 Esposto Michele
2015-1011	8.256,47	31/12/2015	canone demaniale anno 2016 pratica 3084 del CDM 25/08	149 Cooperativa F. Muscatello a r.l.
2015-1012	1.437,03	31/12/2015	canone demaniale anno 2016 peratica 3079 CDM 58/08	88 Lu Car. S.r.l.

Mod. 147-MAN01

Autorità Portuale di Manfredonia**Stampa dei Residui per Capitolo Entrata Anno 2015**

2015~1013	26.878,14	31/12/2015	concessione demaniale canone 2016 pratica 3072 CDM 38/2009	76 Zeta Elle (già Marli Costruzioni srl)
2015~1014	8.346,61	31/12/2015	canone demaniale anno 2016 pratica 3069 CDM 41/08	26 Centro Velico Gargano
2015~1015	10.321,02	31/12/2015	canone demaniale anno 2016 pratica 3062 CDM 01/2007	61 Centro Nautica S.r.l.
2015~1016	668,53	31/12/2015	canone demaniale anno 2016 pratica 3061 CDM 61/08	225 ENI spa Divisione Refining & Marketing
2015~1017	6.985,21	31/12/2015	canone demaniale anno 2016 pratica 3055 CDM 16/11	1 Prota Raffaele Soc Bar al Faro S.a.S.
2015~1018	3.122,37	31/12/2015	canone demaniale anno 2016 pratica 3053 CDM 31/09	149 Cooperativa F. Muscatiello a.r.l.
2015~1019	2.930,45	31/12/2015	canone demaniale anno 2016 pratica 3046 CDM 03/14	47 Cantiere Navale F.lli Rucher S.r.l.
2015~1021	1.482,72	31/12/2015	canone demaniale anno 2016 pratica 3035 CDM 22/08	246 Gambardella sas di Salvemini Vincenzo
2015~1022	668,53	31/12/2015	canone demaniale anno 2016 pratica CDM 06/15	27 Trimigno Gaetano
2015~1023	668,53	31/12/2015	canone demaniale anno 2016 pratica 306 CDM 23/08	171 NAVALMECCANICA sas di Romito Francesco
2015~1024	1.176,44	31/12/2015	canone demaniale anno 2016 pratica 3024 CDM 60/08	225 ENI spa Divisione Refining & Marketing
2015~1025	668,53	31/12/2015	canone demaniale anno 2016 pratica 3016CDM 10/15	48 Ecolmare Gargano S.r.l.
2015~1026	668,53	31/12/2015	canone demaniale anno 2016 pratica 3004 CDM 02/15	22 Fabiano Pietro
2015~1027	44.545,82	31/12/2015	canone demaniale anno 2016 pratica 3157 CDM 01/09	61 Centro Nautica S.r.l.
2015~1028	668,53	31/12/2015	canone demaniale anno 2016 pratica 3129 CDM 03/15	81 Nuova Naval Meccanica STP S.r.l.
2015~1029	6.481,94	31/12/2015	canone demaniale anno 2016 pratica 3124 CDM 19/15	79 Co.Ge.Po. srl
2015~1030	2.325,32	31/12/2015	canone demaniale anno 2016 pratica 3118 CDM 42/08	26 Centro Velico Gargano
2015~1031	972,02	31/12/2015	canone demaniale anno 2016 pratica 3113 CDM 10/09	31 API Anonima Petroli Italiana
2015~1032	668,53	31/12/2015	canone demaniale anno 2016 pratica 3108 CDM 05/09	116 Gambuto Michele
2015~1033	3.569,70	31/12/2015	canone demaniale anno 2016 pratica 3141 CDM 24/08	123 MACARO S.R.L.
2015~1034	1.224,28	31/12/2015	canone demaniale anno 2016 pratica 3145 CDM 08/15	149 Cooperativa F. Muscatiello a.r.l.
2015~1035	668,53	31/12/2015	canone demaniale anno 2016 pratica 3085 CDM 11/15	48 Ecolmare Gargano S.r.l.
2015~1036	11.580,88	31/12/2015	canone demaniale anno 2016 pratica 3092 CDM 21/09	230 Martello sas di Salvemini Giuseppe e Antonio Luciano
2015~1037	668,53	31/12/2015	canone demaniale anno 2016 pratica 3093 CDM 04/14	230 Martello sas di Salvemini Giuseppe e Antonio Luciano
2015~1039	668,53	31/12/2015	canone demaniale anno 2016 pratica 4012 CDM 16/15	42 Tomasone Giovanna
2015~1040	668,53	31/12/2015	canone demaniale anno 2016 pratica 4010 CDM 15/15	42 Tomasone Giovanna

17/05/2016

Pag. 9/14

Mod. 147-MAN01

Autorità Portuale di Manfredonia
Stampa dei Residui per Capitolo Entrata Anno 2015

2015~1041	668,53	31/12/2015	canone demaniale anno 2016 pratica 4011 CDM 09/15	149 Cooperativa F. Muscatello a r.l.
2015~1042	668,53	31/12/2015	canone demaniale anno 2016 pratica 3187 CDM 07/08	230 Martello sas di Salvemini Giuseppe e Antonio Luciano
2015~1043	668,53	31/12/2015	canone demaniale anno 2016 pratica 3185 bis CDM 23/11	59 Parco Nazionale del Gargano
2015~1044	668,53	31/12/2015	canone demaniale anno 2016 pratica 4015 CDM 34/09	37 Soc. Coop. Santa Lucia 1^
2015~1045	668,53	31/12/2015	canone demaniale anno 2016 pratica 4013 CDM 20/08	69 Murgo Carlo
2015~1046	5.653,25	31/12/2015	canone demaniale anno 2016 pratica 3099 CDM 57/08	199 Markittica srl
2015~1047	11.928,85	31/12/2015	canone demaniale anno 2016 pratica 34102 CDM 47/2008	146 Soc.coop.di Produzione e lavoro 'Alfredo Rucher'
2015~1048	956,55	31/12/2015	canone demaniale anno 2016 pratica 3182 CDM 56/08	199 Markittica srl
2015~1049	4.663,90	31/12/2015	canone demaniale anno 2016 pratica 3185 CDM 08/2011	100 Bar Centrale Sas di Romito Francesco & C.
2015~1050	392,89	31/12/2015	canone demaniale anno 2016 pratica 3186 CDM 40/08	35 Associazione Nazionale Marinai d'Italia
2015~1051	3.640,98	31/12/2015	canone demaniale anno 2016 pratica 4009 CDM 14/14	41 Zingariello Anna
2015~1052	1.029,69	31/12/2015	canone demaniale anno 2016 pratica 3167 CDM 12/15	48 Ecolmare Gargano S.r.l.
2015~1053	6.736,27	31/12/2015	canone demaniale anno 2016 pratica 3106 CDM 22/14	23 DI CARLO BARTOLOMEO
2015~1054	41.993,73	31/12/2015	canone demaniale anno 2016 pratica 4007 CDM 18/2015	14 Syndial spa
2015~1055	668,53	31/12/2015	canone demaniale anno 2016 pratica 3011 CDM 07/09	247 Enel Distribuzione Spa Divisione Infrastrutture e Reti Macro Area Territoriale Sud Sviluppo e Re
2015~1056	668,53	31/12/2015	canone demaniale anno 2016 pratica 3050 CDM 03/10	247 Enel Distribuzione Spa Divisione Infrastrutture e Reti Macro Area Territoriale Sud Sviluppo e Re
2015~1057	668,53	31/12/2015	canone demaniale anno 2016 pratica 3154 CDM 04/10	247 Enel Distribuzione Spa Divisione Infrastrutture e Reti Macro Area Territoriale Sud Sviluppo e Re
2015~1058	668,53	31/12/2015	canone demaniale anno 2016 pratica 3155 CDM	247 Enel Distribuzione Spa Divisione Infrastrutture e Reti Macro Area Territoriale Sud Sviluppo e Re
2015~1059	668,53	31/12/2015	canone demaniale anno 2016 pratica 3175 CDM 06/10	247 Enel Distribuzione Spa Divisione Infrastrutture e Reti Macro Area Territoriale Sud Sviluppo e Re
2015~1060	668,53	31/12/2015	canone demaniale anno 2016 pratica 3073 CDM 02/08	247 Enel Distribuzione Spa Divisione Infrastrutture e Reti Macro Area Territoriale Sud Sviluppo e Re

Pag. 10/14

17/05/2016

Autorità Portuale di Manfredonia
Stampa dei Residui per Capitolo Entrata Anno 2015

Mod. 147-MAN01

2015-1061	668,53	31/12/2015	canone demaniale anno 2016 pratica 3181 CDM 09/09	247 Enel Distribuzione Spa Divisione Infrastrutture e Reti Macro Area Territoriale Sud Sviluppo e Re
2015-1062	2.715,82	31/12/2015	canone di locazione anno 2016 pratica 3107 CDM 46/08	278 Marina degli Svevi di Castiglione Mihele
2015-1063	890,42	31/12/2015	canone di concessione anno 2016 pratica 3116 CDM 31/08	77 Petrolpesca sas di D'Ascanio Concetta Patrizia & C.
2015-1064	4.490,66	31/12/2015	canone demaniale anno 2016 pratica 3146 CDM 50/08	167 Work System srl
2015-1065	668,53	31/12/2015	canone demaniale anno 2016 pratica 3098 CDM 51/08	25 Colimar Società Cooperativa
2015-1066	668,53	31/12/2015	canone demaniale anno 2016 pratica 3177 CDM 08/09	247 Enel Distribuzione Spa Divisione Infrastrutture e Reti Macro Area Territoriale Sud Sviluppo e Re
2015-1068	2.945,32	31/12/2015	canone demaniale anno 2016 pratica 4023 CDM 13/15	220 La Rocca di Spagnuolo Leonardo & C. sas
2015-1069	1.238,44	31/12/2015	canone demaniale anno 2016 pratica 3094 CDM 03/13	286 TotalErg s.p.a.
2015-1070	668,53	31/12/2015	canone demaniale anno 2016 pratica 4016 CDM 07/12	234 Navalmecanica Carpenteria RAVI di Racioppa Alessandro e Vitulano Giuseppe
2015-1071	668,53	31/12/2015	canone demaniale anno 2016 pratica 3126 CDM 03/2012	283 Nautica Levante srl
2015-1072	4.425,58	31/12/2015	canone demaniale anno 2016 pratica 3063 CDM 10/2010	15 Giometti Roberto
2015-1082	26.878,14	31/12/2015	canone demaniale anno 2015 pratica 3072 CDM 38/2099	76 Zeta Elle (già Marli Costruzioni srl)
2015-1086	1.163,78	31/12/2015	canone demaniale anno 2016 pratica 3040 CDM 21/2014	23 DI CARLO BARTOLOMEO
2015-1090	114.254,22	15/12/2015	canone demaniale marittimo anno 2015 pratica 3999	98 Comune di Manfredonia
2015-1096	12.418,66	31/12/2015	canone demaniale anno 2016 pratica 3159 CDM N.56/2005	98 Comune di Manfredonia
2015-1097	668,53	31/12/2015	canone demaniale anno 2016 pratica n.3112 CDM 02/10	98 Comune di Manfredonia
2015-1098	15.533,87	31/12/2015	canone demaniale anno 2016 pratica 4008 CDM 37/2009	98 Comune di Manfredonia
2015-1099	668,53	31/12/2015	canone demaniale anno 20214	98 Comune di Manfredonia
2015-1100	1.337,06	31/12/2015	canone demaniale anno 2015/2016 CDM 27/2005	98 Comune di Manfredonia
2015-1101	114.254,22	31/12/2015	canone demaniale anno 2016 atto formale 01/2004	98 Comune di Manfredonia
Tot Capitolo Art. E123/10 - 01	1.218.800,72			
Totale Cap E123/10 :	1.218.800,72			

Capitolo: E123/30 Articolo: 01 Interessi attivi su titoli, depositi, c/c ecc.

17/05/2016

Pag. 11/14

Autorità Portuale di Manfredonia

Stampa dei Residui per Capitolo Entrata Anno 2015

Mod. 147-MAN01

Anno: 2015	2015~17	58,97	13/01/2015	interessi attivi anno 2014		30 Banca Monte dei Paschi di Siena
	2015~202	0,05	04/03/2015	interessi canone demaniale anno 2015 pratica 116 prot.3820		317 Lido Tricarico di Paternostro Ernesto e Paternostro Giovanni D. snc
Tot Cap\Art: E123/30 - 01						
		59,02				
totale Cap E123/30:						
		59,02				
Capitolo: E124/10 Articolo: 01 Recupero e rimborsi per conto terzi						
Anno: 2010						
	2010~778	2.842,70	01/01/2015	recupero somma nota M_TRA/PORTI 7 Ministero delle Infrastrutture		66 Spasaro Aldo
	2010~779	1.412,02	01/01/2015	recupero somma nota M_TRA/PORTI 7 Ministero delle infrastrutture		71 Conte Francesco
Tot Cap\Art: E124/10 - 01						
		4.254,72				
Capitolo: E124/10 Articolo: 02 Recuperi e rimborsi diversi						
Anno: 2008						
	2008~573	58.599,32	01/01/2015	Rimborso anticipazione energia elettrica porto alle società: Card.Orsini e Tortuga		
Anno: 2009						
	2009~539	4.310,50	01/01/2015	corrisp.energia elettrica protocollo di intesa		34 Coop. Servizi Portuali Card. Orsini scpa
Anno: 2015						
	2015~1103	218,98	31/12/2015	Restituzione somme pagate su fatture Adecco.		166 Adecco Italia S.p.A.
Tot Cap\Art: E124/10 - 02						
		63.128,80				
totale Cap E124/10:						
		67.383,52				
Capitolo: E125/10 Articolo: 01 Canoni conc. aff. servizi manut.ill.ne, pulizia, gestione rifiuti navi di cui all'art. 6 comma 1						
Anno: 2015						
	2015~26	1.606,38	26/01/2015	concessione servizio ritiro trasbordo rifiuti da bordo navi anno 2015		48 Ecolmare Gargano S.r.l.
Tot Cap\Art: E125/10 - 01						
		1.606,38				
totale Cap E125/10:						
		1.606,38				
Capitolo: E125/20 Articolo: 01 proventi per indennizzo sanatoria						

17/05/2016

Pag. 12/14

Mod. 147-MANDI

Autorità Portuale di Manfredonia
Stampa dei Residui per Capitolo Entrata Anno 2015

Anno: 2012	2012~618	10.672,90	01/01/2015	indennizzo concessione demaniale n. 38/2009	76	Zeta Elle (già Marli Costruzioni srl)
Anno: 2013	2013~758	1.828,17	01/01/2015	indennizzo concessione demaniale 01/2009 SUPPLETIVA N.21/10	61	Centro Nautica S.r.l.
	2013~759	968,66	01/01/2015	indennizzo concessione demaniale 01/2007	61	Centro Nautica S.r.l.
Anno: 2015	2015~314	70,00	26/03/2015	versamento IRPEF in data 11/03/2015-	75	Impagnatiello Dott.ssa Anna Maria
Tot CaplArt: E125/20 - 01		13.539,73				
Capitolo: E125/20 Articolo: 02 entrate varie ed occasionali						
Anno: 2015	2015~379	559,01	22/04/2015	Entrate diverse tributo 931 oli lubrif.	5	Dogana di Foggia
Tot CaplArt: E125/20 - 02		559,01				
Capitolo: E125/20 Articolo: 04 Entrate varie						
Anno: 2014	2014~977	4.500,35	01/01/2015	diritti di ormeggio ordinanza 02/2009 dicembre 2014	95	Ditta Mario De Girolamo S.a.S.
	2014~978	3.410,00	01/01/2015	diritti di ormeggio ordinanza 02/2009 novembre 2014	129	AGENZIA GALLI & FIGLIO SRL
Anno: 2015	2015~118	1.834,84	16/02/2015	diritti di ormeggio ordinanza 02/2009 gennaio 2015	95	Ditta Mario De Girolamo S.a.S.
	2015~258	3.682,67	21/03/2015	diritti di ormeggio ordinanza 02/2009 anno 2015	95	Ditta Mario De Girolamo S.a.S.
	2015~259	1.780,00	21/03/2015	diritti di ormeggio ordinanza 02/2009 anno 2015	129	AGENZIA GALLI & FIGLIO SRL
	2015~376	2.763,17	22/04/2015	diritti di ormeggio ordinanza 02/2009 anno 2015	95	Ditta Mario De Girolamo S.a.S.
	2015~968	6.822,33	31/12/2015	diritti di ormeggio navi di dicembre	95	Ditta Mario De Girolamo S.a.S.
	2015~971	1.043,00	31/12/2015	diritti di ormeggio dicembre ordinanza n. 2/2009	129	AGENZIA GALLI & FIGLIO SRL
Tot CaplArt: E125/20 - 04		25.836,36				
Totale Cap E125/20 :		39.935,10				
Capitolo: E221/10 Articolo: 01 Contributo dello Stato per esecuzione opere						

17/05/2016

Pag. 13/14

Mod. 147/MAN01

Autorità Portuale di Manfredonia
Stampa dei Residui per Capitolo Entrata Anno 2015

Anno: 2008	2008~484	10.000.000,00	01/01/2015	contributi L.266/2006, art. 1, c.78, lett.h	103 Ministero delle Infrastrutture e dei Trasporti
	2008~572	10.000.000,00	01/01/2015	contributo legge finanziaria n.266/06, art.1,c.78 lett.H	103 Ministero delle Infrastrutture e dei Trasporti
Anno: 2009	2009~644	2.967.241,52	01/01/2015	contributo legge finanziaria n.266/06, art.1,c.78 lett.H	103 Ministero delle Infrastrutture e dei Trasporti
Tot Cap\Art: E221/10 - 01					
Totale Cap E221/10 :		22.967.241,52			
Capitolo: E311/60 Articolo: 01 Rimborso di somme pagate per conto terzi					
Anno: 2012	2012~826	3.808,43	01/01/2015	indennità commissione gara	150 Falcone Gaetano
	2012~831	1.440,00	01/01/2015	contri.prev.a carico Ente commissione gara	150 Falcone Gaetano
	2012~832	1.020,00	01/01/2015	Irapp indennità commissione gara	150 Falcone Gaetano
Tot Cap\Art: E311/60 - 01					
Totale Cap E311/60 :		6.268,43			
Capitolo: E311/70 Articolo: 01 Partite in sospeso					
Anno: 2015	2015~1105	1.000,00	31/12/2015	Restituzione fondo cassa.	6 Falcone Avv. Gaetano
Tot Cap\Art: E311/70 - 01					
Totale Cap E311/70 :		1.000,00			
Totale Complessivo:		24.434.906,51			

17/05/2016

Pag. 14/14

Mod. 147-MAND1

Autorità Portuale di Manfredonia
Stampa dei Residui per Capitolo Uscita Anno 2015

Capitolo: U111/10 Articolo: 01 Indennità di carica e rimborsi spese al Presidente dell'Autorità Portuale									
Anno: 2014									
2014~1056	11.507,78	01/01/2015	Indennità di carica del Commissario avv. Gaetano Falcone	6	Falcone avv. Gaetano				
2014~1059	8.625,33	01/01/2015	compenso comm.agg. dicembre 2014	83	Capurso Guido				
2014~1110	600,00	01/01/2015	fatt.n.78 del19.12.2014 pranzo/cena di lavoro	6	Falcone avv. Gaetano				
Anno: 2015									
2015~147	11.498,00	26/02/2015	Indennità di carica del Commissario avv. Gaetano Falcone	6	Falcone avv. Gaetano				
2015~157	8.624,00	26/02/2015	Indennità di carica del Commissario aggiunto	83	Capurso Guido				
2015~169	11.498,00	02/03/2015	Indennità di carica del Commissario avv. Gaetano Falcone	6	Falcone avv. Gaetano				
2015~179	8.624,00	02/03/2015	Indennità di carica del Commissario aggiunto	83	Capurso Guido				
2015~361	8.624,00	11/04/2015	Indennità di carica del Commissario aggiunto	83	Capurso Guido				
2015~987	440,00	31/12/2015	rimborso spese Manfredoni Ancona	6	Falcone avv. Gaetano				
2015~1084	11.507,78	31/12/2015	Indennità di carica del Commissario avv. Gaetano Falcone	6	Falcone avv. Gaetano				
2015~1085	8.625,33	31/12/2015	indennità di carica commissario aggiunto Capurso Giudo	83	Capurso Guido				
2015~1106	160,00	31/12/2015	cena di lavoro	65	Hotel Panorama del Golfo di Principe Michele e C. s.a.s.				
Tot CapArt: U111/10 - 01		90.334,22							
Totale Cap U111/10 :		90.334,22							
Capitolo: U111/30 Articolo: 01 Indennità di carica e rimborso spese agli organi di controllo									
Anno: 2014									
2014~1064	2.683,52	01/01/2015	Compenso Collegio Revisori anno 2014	341	Dott. Romano Alessandro				
2014~1067	27,55	01/01/2015	indennità di kilometraggio Napoli/Manfredonia/Napoli	341	Dott. Romano Alessandro				
2014~1068	846,24	01/01/2015	indennità di kilometraggio Napoli/Manfredonia/Napoli	341	Dott. Romano Alessandro				
2014~1070	-13,88	01/01/2015	indennità di kilometraggio Napoli/Manfredonia/Napoli	341	Dott. Romano Alessandro				
2014~1071	-426,32	01/01/2015	indennità di kilometraggio Napoli/Manfredonia/Napoli	341	Dott. Romano Alessandro				
2014~1096	2.479,68	01/01/2015	compenso Collegio Revisore dei Conti - Dott. Francesco Spada Capo X, capitolo 3402, art. 2	242	Tesoreria Provinciale dello Stato Banca d'Italia				

Pag. 1/15

17/05/2016

Mod. 147/MAN01

Autorità Portuale di Manfredonia
Stampa dei Residui per Capitolo Uscita Anno 2015

Anno: 2015	2014~1112	280,00	01/01/2015	rimborso spese di viaggio verifiche di cassa anno 2014	6	Falcone Avv. Gaetano
	2015~385	64,00	23/04/2015	rimborso spese di viaggio verifiche di cassa anno 2015	6	Falcone Avv. Gaetano
	2015~964	5.674,26	31/12/2015	saldo indennità di carica Collegio dei Revisori dei Conti	341	Dott. Romano Alessandro
	Tot CapArt: U111/30 - 01	11.615,05				
	Totale Cap U111/30 :	11.615,05				
Capitolo: U111/40 Articolo: 01 Oneri previdenziali assistenziali e fiscali a carico dell'Ente						
Anno: 2014						
	2014~1051	96,46	01/01/2015	Saldo INAIL a carico Ente anno 2014	250	INAIL
Anno: 2015						
	2015~31	136,84	13/02/2015	ritenute INAIL a carico Ente anno 2015	250	INAIL
	2015~141	3.153,98	26/02/2015	ritenute prev. INPS a carico Ente comp. anno 2015	12	INPS -
	2015~163	3.152,84	26/02/2015	ritenute prev. INPS a carico Ente comp. anno 2015	12	INPS -
	2015~184	3.152,84	02/03/2015	ritenute prev. INPS a carico Ente febbraio 2015	12	INPS -
	2015~368	3.152,84	11/04/2015	ritenute prev. INPS a carico Ente comp. marzo 2015	12	INPS -
	Tot CapArt: U111/40 - 01	12.845,80				
Capitolo: U111/40 Articolo: 02 Irap Commissario-Collegio Revisori						
Anno: 2015						
	2015~140	1.711,31	26/02/2015	Irap compenso Commiss.-Comm. agg. anno 2015	13	Tesoreria Provinciale dello Stato banca d'Italia
	2015~162	1.710,37	26/02/2015	Irap compenso Commiss.-Comm. agg. anno 2015	13	Tesoreria Provinciale dello Stato banca d'Italia
	2015~185	1.710,37	02/03/2015	Irap compenso Commiss.-Comm. agg. febbraio 2015	13	Tesoreria Provinciale dello Stato banca d'Italia
	2015~247	397,05	21/03/2015	Irap compenso 2014 Collegio dei Revisori-	13	Tesoreria Provinciale dello Stato banca d'Italia
	2015~367	1.710,37	11/04/2015	Irap compenso Commiss.-Comm. agg. marzo 2015	13	Tesoreria Provinciale dello Stato banca d'Italia
	2015~369	210,80	11/04/2015	Irap indennità Presidente Collegio dei Revisori Dott. Spada Francesco-SPDFNC81T061158M	13	Tesoreria Provinciale dello Stato banca d'Italia

17/05/2016

Pag. 2/15

Autorità Portuale di Manfredonia

17/05/2016

Autorità Portuale di Manfredonia**Stampa dei Residui per Capitolo Uscita Anno 2015**

Mod. 147-MAND01

2015-1081	220,00	31/12/2015	spese di pulizia ufficio mee di dicembre	319	Diomede srl
2015-1091	-268,40	24/06/2015	per storno fatt.2 del 30/04/2015	319	Diomede srl
Tot CapArt: U113/30 - 02	1.293,60				
Totale Cap U113/30 :	1.293,60				
Capitolo: U113/60 Articolo: 02 Utenze telefoniche					
Anno: 2014					
2014-975	330,00	01/01/2015	spese telefoniche VI bimestre 2014	10	Telecom Italia s.p.A.
Anno: 2015					
2015-207	269,00	06/03/2015	spese telefoniche periodo dicembre/gennaio	10	Telecom Italia s.p.A.
2015-1080	298,86	31/12/2015	spese telefoniche periodo dicembre	10	Telecom Italia s.p.A.
Tot CapArt: U113/60 - 02	897,86				
Capitolo: U113/60 Articolo: 03 Energia elettrica agli uffici					
Anno: 2014					
2014-988	131,03	01/01/2015	energia elettrica-sede-Pod IT001E71967120 novembre 2014 fatt.n.57004203421 del 12/12/2014 CIG :Z720824504	298	Edison Energia S.p.A.
2014-1093	26,62	01/01/2015	spesa erogazione energia elettrica sede Autorità Portuale	298	Edison Energia S.p.A.
Anno: 2015					
2015-334	110,12	04/04/2015	energia elettrica-sede-Pod IT001E71967120 ottobre 2015 fatt.n.5700499468 del 06/03/2015 CIG :Z720824504	298	Edison Energia S.p.A.
2015-335	92,84	04/04/2015	energia elettrica-sede-Pod IT001E71967120 febbraio 2015 fatt.n.5700522782 del 16/03/2015 CIG :Z720824504	298	Edison Energia S.p.A.
2015-984	132,53	31/12/2015	energ elettr. sede Pod IT001E71967120 DICEMBRE 2015 CIG Z720824504	298	Edison Energia S.p.A.
Tot CapArt: U113/60 - 03	493,14				
Capitolo: U113/60 Articolo: 04 Acqua per uffici					
Anno: 2014					
2014-981	26,09	01/01/2015	servizio di acquedotto sede Autorità Portuale	179	Acquedotto Pugliese Spa

17/05/2016

Pag. 4/15

Mod. 147-MAN01

Autorità Portuale di Manfredonia
Stampa dei Residui per Capitolo Uscita Anno 2015

2014-1097	15,46	01/01/2015	fornitura acqua presso sede Autorità Portuale	179	Acquedotto Pugliese Spa
Tot CapArt: U113/60 - 04	41,55				
Capitolo: U113/60 Articolo: 05 Riscaldamento per ufficio					
Anno: 2014					
2014-970	73,00	01/01/2015	fornitura gas per riscaldamento ufficio settembre/ott. 2014	209	Con Energia Spa Gestione Gas Manfredonia
2014-1092	379,00	01/01/2015	spese erogazione gas per riscaldamento ufficio	209	Con Energia Spa Gestione Gas Manfredonia
Anno: 2015					
2015-962	20,00	31/12/2015	fornitura gas ufficio	209	Con Energia Spa Gestione Gas Manfredonia
2015-1087	428,00	31/12/2015	fornitura gas per riscaldamento ufficio novembre/diembre	209	Con Energia Spa Gestione Gas Manfredonia
Tot CapArt: U113/60 - 05	900,00				
Totale Cap U113/60 :	2 332,55				
Capitolo: U113/70 Articolo: 01 Materiale economato e facile consumo					
Anno: 2015					
2015-308	91,50	26/03/2015	acquisto cancelleria -kit toner	64	Dauniatel di Domenico Clemente e C. s.n.c.
Tot CapArt: U113/70 - 01	91,50				
Totale Cap U113/70 :	91,50				
Capitolo: U113/90 Articolo: 01 Spese postali					
Anno: 2014					
2014-980	209,83	01/01/2015	spese postali	62	P & B Società Cooperativa
Tot CapArt: U113/90 - 01	209,83				
Totale Cap U113/90 :	209,83				
Capitolo: U113/100 Articolo: 01 Spese diverse					

17/05/2016

Pag. 5/15

Mod. 147-MAN01

Autorità Portuale di Manfredonia
Stampa dei Residui per Capitolo Uscita Anno 2015

Anno: 2014	2014~1111	45,75	01/01/2015	manutenzione n. 3 estintori	6 Falcone Adv. Gaetano
Anno: 2015	2015~309	305,00	26/03/2015	manutenzione fotocopiatrice	64 Dauniatel di Domenico Clemente e C. S.n.c.
	2015~986	300,00	31/12/2015	manutenzione caldaia gas	6 Falcone Adv. Gaetano
Tot Cap\Art: U113/100 - 01		650,75			
Capitolo: U113/100 Articolo: 02 Spese per servizi informatici e telematici					
Anno: 2014					
Anno: 2015	2014~156	1.830,00	01/01/2015	affidamento servizio di assistenza hardware e software dei sistemi informatici	156 V.B.M. Service s.n.c
	2015~129	2.166,72	16/01/2015	spesa per contratto di assistenza sistemistica-operativa	91 CO.EL.DA. SOFTWARE S.R.L.
	2015~188	1.830,00	17/02/2015	spesa per servizio di assistenza hardware e software dei sistemi informatici	156 V.B.M. Service s.n.c
	2015~209	179,34	09/03/2015	fornitura posta electr. certificata-registr. hosting-dominio	85 lunet s.r.l.
Tot Cap\Art: U113/100 - 02		6.006,06			
Capitolo: U113/100 Articolo: 03 spese contratto di somministrazione					
Anno: 2014					
	2014~62	9.252,91	01/01/2015	contratto di somministrazione a tempo determinato-anno 2014	166 Adecco Italia S.p.A.
	2014~291	5.104,58	01/01/2015	proroga contratto di somministrazione di lavoro per una unità lavorativa	304 Quanta Agenzia per il Lavoro SpA
Anno: 2015					
	2015~46	1.674,25	06/02/2015	spese per contratto di somministrazione per una unità lavorativa	304 Quanta Agenzia per il Lavoro SpA
	2015~127	10.110,49	16/01/2015	Spese per contratto di somministrazione per una unità lavorativa	166 Adecco Italia S.p.A.
	2015~740	1.674,19	08/10/2015	spese per contratto di somministrazione	304 Quanta Agenzia per il Lavoro SpA
	2015~741	-1.674,19	08/10/2015	nota credito per storno fattura n. 2542 del 31/03/2015	304 Quanta Agenzia per il Lavoro SpA
	2015~748	3.652,00	16/10/2015	SPESE PER CONTRATTO DI SOMMINISTRAZIONE CIGZ1C1428304	304 Quanta Agenzia per il Lavoro SpA
Tot Cap\Art: U113/100 - 03		29.794,23			
Totale Cap U113/100 :		36.451,04			

17/05/2016

Pag. 6/15

Mod. 147-MAN01

Autorità Portuale di Manfredonia
Stampa dei Residui per Capitolo Uscita Anno 2015

Capitolo: U113/140 Articolo: 01 Premi di assicurazione					
Anno: 2014					
2014~962	20.000,00	01/01/2015	polizza assicurativa RCT/O CIG Z950C5BE8B	311 MARSH S.p.A.	
Anno: 2015					
2015~963	20.000,00	30/11/2015	POLIZZA RCT/O UNIPOL/SAI EFFETTO 13/11/2015-13/11/2016	311 MARSH S.p.A.	
Tot CaplArt: U113/140 - 01	40.000,00				
Totale Cap U113/140	40.000,00				
Capitolo: U113/170 Articolo: 01 Spese legali, giudiziarie e varie					
Anno: 2015					
2015~969	4.000,00	31/12/2015	affidamento incarico avverso determina del Dirigente Servizio Caccia e Pesca Regione Puglia	6 Falcone Adv. Gaetano	
2015~970	2.500,00	31/12/2015	affidamento incarico legale avverso il decreto ingiuntivo Tribunale di Roma	359 COLABIANCHI Alberto	
Tot CaplArt: U113/170 - 01	6.500,00				
Totale Cap U113/170	6.500,00				
Capitolo: U121/10 Articolo: 01 Prestazioni di terzi per la gestione dei servizi portuali					
Anno: 2014					
2014~307	8.000,00	01/01/2015	affidamento gestione isole ecologiche	48 Ecolmare Gargano S.r.l.	
2014~873	700,00	01/01/2015	affidamento incarico pulizia bagni Porto Bacini Alti Fondali	335 Zingariello Anna	
Anno: 2015					
2015~299	8.000,00	16/01/2015	spesa per affidamento incarico gestore isole ecologiche Porto di Manfredonia	48 Ecolmare Gargano S.r.l.	
Tot CaplArt: U121/10 - 01	16.700,00				
Capitolo: U121/10 Articolo: 02 Spese per la security portuale					
Anno: 2014					
2014~2	37.950,00	01/01/2015	servizio di piantonamento c/o bacino Alti Fondali Porto di Manfredonia	323 S.I.F. S.r.l.	

17/05/2016

Pag. 7/15

Mod. 147-MAN01

Autorità Portuale di Manfredonia
Stampa dei Residui per Capitolo Uscita Anno 2015

Anno: 2015	2015-961	18.975,00	31/12/2015	SERVIZIO DI PIANTONAMENTO BACINO ALTI FONDALI PORTO DI MANFREDONIA FG DALLE ORE 06:00 DEL 24/10/2015 ALLE ORE 06:00 DEL 24/12/2015. CIG: Z640A3CC30	323 S.I.F. S.r.l.
Tot Cap\Art: U121/10 - 02		56.925,00			
Capitolo: U121/10 Articolo: 03 Spese per recupero/smaltimento rifiuti					
Anno: 2014					
	2014-409	300,00	01/01/2015	affidamento servizio raccolta e smaltimento rifiuti speciali area portuale	48 Ecolmare Gargano S.r.l.
Tot Cap\Art: U121/10 - 03		300,00			
Capitolo: U121/10 Articolo: 04 Spese per contratto di somministrazione					
Anno: 2015					
	2015-30	4.867,37	26/01/2015	spese per contratto di somministrazione per una unità lavorativa	166 Adecco Italia S.p.A.
Tot Cap\Art: U121/10 - 04		4.867,37			
Capitolo: U121/10 Articolo: 05 spese per pulizia servizi igienici Bacino Alti Fondali					
Anno: 2015					
	2015-187	500,00	17/02/2015	spesa per affidamento servizio di pulizia bagni pubblici Bacino Alti Fondali	335 Zingariello Anna
Tot Cap\Art: U121/10 - 05		500,00			
Totale Cap U121/10 :		79.292,37			
Capitolo: U121/20 Articolo: 01 Manutenzione aree, opere, edifici demaniali (ordinaria manutenzione)					
Anno: 2014					
	2014-895	19.000,00	01/01/2015	manutenzione parabordi di protezione alle Banchine Bacino Alti Fondali	48 Ecolmare Gargano S.r.l.
Tot Cap\Art: U121/20 - 01		19.000,00			
Totale Cap U121/20 :		19.000,00			
Capitolo: U121/50 Articolo: 01 Spese manutenzione impianto di illuminazione ed idrico in ambito portuale					

17/05/2016

Pag. 8/15

Mod. 147-MAN01

Autorità Portuale di Manfredonia
Stampa dei Residui per Capitolo Uscita Anno 2015

Anno: 2015	2015-1104	48.544,84	31/12/2015	Porto di Manfredonia: Manutenzione, tenuta in esercizio e fornitura materiale di ricambio impianto di illuminazione bacino alti fondali e porto Commerciale.	112	Brunetti Tommaso Impianti Elettrici
Tot CapArt: U121/50 - 01		48.544,84				
Totale Cap U121/50 :		48.544,84				
Capitolo: U121/60 Articolo: 01 Spese di pulizia spazzatura e disinfezione delle opere portuali degli specchi acquei						
Anno: 2012						
	2012-62	124.382,00	01/01/2015	affidamento sei servizi di pulizia ,spazzatura e disinfezione area portuale	98	Comune di Manfredonia
Anno: 2013						
	2013-1164	124.382,00	01/01/2015	servizio di pulizia e disinfezione specchi acquei-area portuale	98	Comune di Manfredonia
Anno: 2014						
	2014-155	124.382,00	01/01/2015	servizio di pulizia, spazzatura e disinfezione giornaliera area portuale	98	Comune di Manfredonia
Anno: 2015						
	2015-1093	124.382,00	31/12/2015	spese per pulizia area portuale e specchi acquei portuali	98	Comune di Manfredonia
Tot CapArt: U121/60 - 01		497.528,00				
Totale Cap U121/60 :		497.528,00				
Capitolo: U121/70 Articolo: 01 Spese per la fornitura di energia elettrica						
Anno: 2008						
	2008-561	72.266,84	01/01/2015	spese per fornitura energ elettrica porto	9	Enel Energia Spa
Anno: 2011						
	2011-964	857,63	01/01/2015	energ.el.Molo di LevantePod IT001E72120359 marzo/dic.2011	9	Enel Energia Spa
Anno: 2014						
	2014-963	1.856,38	01/01/2015	energ.eletttr.Porto Industr.Pod IT001E89789562 OTTOBRE2014 CIG :Z720824504 fatt.n. 5700420364 del 12/12/2014	298	Edison Energia S.p.A.
	2014-964	1.008,48	01/01/2015	energ.eletttr.Porto Industr.Pod IT001E89789565 novembre 2014 CIG :Z720824504 fatt.n. 5700420371 del 12/12/2014	298	Edison Energia S.p.A.
	2014-965	875,70	01/01/2015	energ.eletttr.Molo Lev.-pod IT001E72120359 novembre 2014 CIG :Z720824504 fatt.n. 5700420349 del 12/12/2014	298	Edison Energia S.p.A.

17/05/2016

Pag. 9/15

Mod. 147/MAN01

Autorità Portuale di Manfredonia**Stampa dei Residui per Capitolo Uscita Anno 2015**

2014~967	2.711,99	01/01/2015	energ.eletttr.Molo Ponente-pod IT001E00249168 novembre 2014 CIG :Z720824504 fatt.n. 5700420333 del 12/12/2014	298	Edison Energia S.p.A.
2014~969	1.061,73	01/01/2015	energ.eletttr.Porto Industr.Pod IT001E89789559 novembre 2014 CIG :Z720824504 fatt.n. 5700420355 del 12/12/2014	298	Edison Energia S.p.A.
Anno: 2015					
2015~300	742,59	26/03/2015	energ.eletttr.Molo Lev.-pod IT001E72120359 CIG :Z720824504 fatt.n. 5700459319 del 24/02/2015	298	Edison Energia S.p.A.
2015~301	926,42	26/03/2015	energ.eletttr.Porto Industr.Pod IT001E89789559 CIG :Z720824504 fatt.n. 5700458107 del 24/02/2015	298	Edison Energia S.p.A.
2015~302	2.393,00	26/03/2015	energ.eletttr.Molo Ponente-pod IT001E00249168 24/02/2015	298	Edison Energia S.p.A.
2015~303	1.569,46	26/03/2015	energ.eletttr.Porto Industr.Pod IT001E89789562 CIG Z720824504 fatt.n. 5700455144 del 24/02/2015	298	Edison Energia S.p.A.
2015~304	902,47	26/03/2015	energ.eletttr.Porto Industr.Pod IT001E89789565 CIG Z7208245504 fatt.n. 5700458244 del 24/02/2015	298	Edison Energia S.p.A.
2015~329	1.262,09	04/04/2015	energ.eletttr.Porto Industr.Pod IT001E89789562 CIG Z720824504 fatt.n. 5700499478 del 06/03/2015	298	Edison Energia S.p.A.
2015~330	724,69	04/04/2015	energ.eletttr.Molo Lev.-pod IT001E72120359 CIG :Z720824504 fatt.n. 5700499473 del 06/03/2015	298	Edison Energia S.p.A.
2015~331	919,20	04/04/2015	energ.eletttr.Porto Industr.Pod IT001E89789565 CIG Z7208245504 fatt.n. 5700499483 del 06/03/2015	298	Edison Energia S.p.A.
2015~332	845,39	04/04/2015	energ.eletttr.Porto Industr.Pod IT001E89789559 CIG :Z720824504 fatt.n. 5700510761 del 11/03/2015	298	Edison Energia S.p.A.
2015~333	2.229,96	04/04/2015	energ.eletttr.Molo Ponente-pod IT001E00249168 CIG Z720824504 fatt.n. 5700499463 del 06/03/2015	298	Edison Energia S.p.A.
2015~336	730,24	04/04/2015	energ.eletttr.Porto Industr.Pod IT001E89789559 CIG :Z720824504 fatt.n. 5700522775 del 16/03/2015	298	Edison Energia S.p.A.
2015~337	2.876,85	04/04/2015	energ.eletttr.Molo Ponente-pod IT001E00249168 CIG Z720824504 fatt.n. 5700522756 del 16/03/2015	298	Edison Energia S.p.A.
2015~338	584,26	04/04/2015	energ.eletttr.Molo Lev.-pod IT001E72120359 CIG :Z720824504 fatt.n. 5700522769 del 16/03/2015	298	Edison Energia S.p.A.
2015~339	778,08	04/04/2015	energ.eletttr.Porto Industr.Pod IT001E89789565 CIG Z7208245504 fatt.n. 5700522788 del 16/03/2015	298	Edison Energia S.p.A.
2015~340	1.222,05	04/04/2015	energ.eletttr.Porto Industr.Pod IT001E89789562 CIG Z720824504 fatt.n. 5700522782 del 16/03/2015	298	Edison Energia S.p.A.
2015~823	216,71	20/11/2015	INTERESSI RIT. PAG A DEBITORE	357	Banca Farmafactoring S.P.A.
2015~824	-216,71	20/11/2015	STORNO INTERESSI RIT. PAG A DEBITORE	357	Banca Farmafactoring S.P.A.

17/05/2016

Pag. 10/15

Mod. 147-MAN01

Autorità Portuale di Manfredonia**Stampa dei Residui per Capitolo Uscita Anno 2015**

2015-979	2.955,15	31/12/2015	energia elettrica porto industriale POD IT001E00249168 DICEMBRE	298 Edison Energia S.p.A.
2015-980	977,42	31/12/2015	energ.eletttr.Porto Industr.Pod IT001E89789559 DICEMBRE 2015 CIG Z720824504	298 Edison Energia S.p.A.
2015-981	1.010,23	31/12/2015	energ.eletttr.Porto Industr.Pod IT001E89789565 DICEMBRE 2015 CIG Z720824504	298 Edison Energia S.p.A.
2015-982	779,35	31/12/2015	energ.eletttr.Molo di Levante.Pod IT001E7210359 DICEMBRE 2015 CIG Z720824504	298 Edison Energia S.p.A.
2015-983	1.739,02	31/12/2015	energ.eletttr.Porto Industr.Pod IT001E89789562 DICEMBRE 2015 CIG Z720824504	298 Edison Energia S.p.A.
Tot CapArt: U121/70 - 01				
	106.806,67			
Totale Cap U121/70 :				
	106.806,67			
Capitolo: U121/80 Articolo: 01 Spese per fornitura di acqua				
Anno: 2008				
2008-562	967,06	01/01/2015	servizio erogazione acqua porto	114 Acquedotto Pugliese S.p.A.
Anno: 2009				
2009-654	8.427,80	01/01/2015	servizio erogazione acqua porto anno 2009.	114 Acquedotto Pugliese S.p.A.
Tot CapArt: U121/80 - 01				
	9.394,86			
Totale Cap U121/80 :				
	9.394,86			
Capitolo: U211/10 Articolo: 01 Opere di grande infrastrutturazione				
Anno: 2012				
2012-714	3.686.898,54	01/01/2015	lavori di manutenzione straordinaria della pavimentazione delle banchine, della rete di smaltimento delle acque meteoriche e nere e riordino dei sottoservizi ne	
2012-1/-714	2.753.108,32	01/01/2015	importo lavori al netto del ribasso offerto del 10,96%.	
2012-2/-714	140.259,37	01/01/2015	oneri di sicurezza non soggetti a ribasso	
2012-3/-714	18.000,00	01/01/2015	spese tecniche relative alla progett.preliminare, direzione lav.misura e contabilità e al coordinamento della sicurezza, rilievi, indagine geologiche,	
2012-4/-714	35.647,87	01/01/2015	compensi oneri previdenziali CNPAIA 4%-INPS.	
2012-8/-714	90.509,55	01/01/2015	spese art.92 del D.lgs 163/06 (2% di € 9.248.250).	
2012-9/-714	100.000,00	01/01/2015	accantonamento art. 133, comma 3. Dlgs. 163/06.	
2012-10/-714	17.345,32	01/01/2015	imprevisti.	
2012-11/-714	12.694,78	01/01/2015	IVA su altre voci.	

17/05/2016

Pag. 11/15

Mod. 147-MAN01

Autorità Portuale di Manfredonia
Stampa dei Residui per Capitolo Uscita Anno 2015

2012-12/-/714	195.950,28	01/01/2015	allacciamenti e spostamento pubblici servizi.
2012-14/-/714	32.460,00	01/01/2015	spese per Commissione Giudicatrice
2012-16/-/714	234.459,23	01/01/2015	Fondo per accordo bonario (art. 12 DPR 207/2010)
2012-18/-/714	50.270,54	01/01/2015	spese per attività tecnico amministrative connesse alla progettazione di supporto al resp. del proced.verifica e validazione (compreso oneri previdenz.)
Anno: 2015			
2015-999	528.000,00	31/12/2015	lavori di manutenzione straordinaria Porto Commerciale di Manfredonia llavori complementari consolidamento molo di Levante
2015-1/-/999	384.756,22	31/12/2015	importo lavori al netto del ribasso offerto 9,16%
2015-2/-/999	19.060,67	31/12/2015	oneri sicurezza
2015-3/-/999	43.000,00	31/12/2015	spese tecniche progettazione, direzione lavori, misura e contabilità, rilievi indagine geologiche, geognostiche, collaudi
2015-4/-/999	6.800,00	31/12/2015	spese per attività tecnico amministrative, connesse alla progettazione di supporto al resp. di proced. verifica e validazione
2015-5/-/999	2.666,01	31/12/2015	compensi oneri previdenziali CNPAIA 4% INPS
2015-6/-/999	8.852,62	31/12/2015	spese art.92 D Lgs 163/06 2% di euro 442.631,04
2015-7/-/999	12.017,97	31/12/2015	imprevisti
2015-8/-/999	12.032,36	31/12/2015	IVA 22%
2015-9/-/999	38.814,15	31/12/2015	economie derivanti dal ribasso di gara
2015-1079	585.806,73	31/12/2015	lavori complementari impianto idrico antincendio
2015-1/-/1079	474.862,35	31/12/2015	importo lavoro
2015-2/-/1079	23.670,62	31/12/2015	oneri di sicurezza-lavori complementari impianto idrico antincendio
2015-3/-/1079	4.000,00	31/12/2015	spese tecniche relative alla progettazione, alla direzione lavori, al coord. di sicurezza , rilievi indagini geologiche
2015-4/-/1079	8.700,00	31/12/2015	spese per attività tecniche amm. connesse alla progettazione, di supporto al RUP, di verifica e validazione (compresi oneri previdenziali)
2015-5/-/1079	1.137,66	31/12/2015	compensi oneri previdenziali CNPAIA (4%), INPS
2015-6/-/1079	6.112,49	31/12/2015	Spese art. 92 D.Lgs 163/06 (2% di 549.684,47
2015-7/-/1079	14.242,10	31/12/2015	imprevisti
2015-8/-/1079	1.930,01	31/12/2015	IVA 22% sui lavori
2015-9/-/1079	51.151,50	31/12/2015	economie derivanti dal ribasso di gara

17/05/2016

Pag. 12/15

Tot CapArt: U211/10 - 01		4.800,705,27			
Totale Cap U211/10 :		4.800,705,27			
Capitolo: U212/50 Articolo: 01 Acquisto mobili e macchine d'ufficio					
Anno: 2014					156 V.B.M. Service s.n.c
2014~874		353,80	01/01/2015		
Tot CapArt: U212/50 - 01		353,80			
Totale Cap U212/50 :		353,80			
Capitolo: U311/10 Articolo: 01 Ritenute erariali					
Anno: 2015					
2015~124		4.554,12	20/02/2015	ritenute erariali compenso Commissario	13 Tesoreria Provinciale dello Stato banca d'Italia
2015~137		3.016,56	20/02/2015	ritenute erariali compenso Commissario	13 Tesoreria Provinciale dello Stato banca d'Italia
2015~148		239,58	26/02/2015	pagata addizionale regionale	13 Tesoreria Provinciale dello Stato banca d'Italia
2015~149		86,64	26/02/2015	pagate addizionale comunale	13 Tesoreria Provinciale dello Stato banca d'Italia
2015~150		4.551,22	26/02/2015	ritenute erariali compenso Commissario	13 Tesoreria Provinciale dello Stato banca d'Italia
2015~158		140,87	26/02/2015	pagata addizionale regionale	13 Tesoreria Provinciale dello Stato banca d'Italia
2015~159		48,50	26/02/2015	pagate addizionale comunale	13 Tesoreria Provinciale dello Stato banca d'Italia
2015~160		3.016,68	26/02/2015	ritenute erariali compenso Commissario aggiunto	13 Tesoreria Provinciale dello Stato banca d'Italia
2015~170		239,58	02/03/2015	pagata addizionale regionale	13 Tesoreria Provinciale dello Stato banca d'Italia
2015~171		86,64	02/03/2015	pagate addizionale comunale	13 Tesoreria Provinciale dello Stato banca d'Italia
2015~172		4.551,22	02/03/2015	ritenute erariali compenso Commissario	13 Tesoreria Provinciale dello Stato banca d'Italia
2015~180		140,87	02/03/2015	pagata addizionale regionale	13 Tesoreria Provinciale dello Stato banca d'Italia

Autorità Portuale di Manfredonia**Stampa dei Residui per Capitolo Uscita Anno 2015**

Mod. 147-MAN01

2015~181	48,50	02/03/2015	pagate addizionale comunale	13	Tesoreria Provinciale dello Stato banca d'Italia
2015~182	3.016,68	02/03/2015	ritenute erariali compenso Commissario aggiunto	13	Tesoreria Provinciale dello Stato banca d'Italia
2015~199	2.880,00	02/03/2015	affidamento incarico collaborazione esterna contab	13	Tesoreria Provinciale dello Stato banca d'Italia
2015~200	200,00	02/03/2015	affidamento incarico collaboraz. esterna lavoristi	13	Tesoreria Provinciale dello Stato banca d'Italia
2015~226	396,00	17/03/2015	manutenzione straordinporto Commerciale Direzione	13	Tesoreria Provinciale dello Stato banca d'Italia
2015~228	385,85	17/03/2015	manutenzione straord.porto Commerciale Direzione I	13	Tesoreria Provinciale dello Stato banca d'Italia
2015~235	144,32	21/03/2015	Ritenute erariali compenso Brancasi Gabriella	13	Tesoreria Provinciale dello Stato banca d'Italia
2015~236	144,32	21/03/2015	Ritenute erariali compenso Cubellis Maria Antonietta	13	Tesoreria Provinciale dello Stato banca d'Italia
2015~237	215,61	21/03/2015	Ritenute erariali compenso Miolla Roberto	13	Tesoreria Provinciale dello Stato banca d'Italia
2015~238	71,29	21/03/2015	Ritenute erariali compenso Persia Frabrizio	13	Tesoreria Provinciale dello Stato banca d'Italia
2015~239	71,29	21/03/2015	Ritenute erariali compenso Viola Valentina	13	Tesoreria Provinciale dello Stato banca d'Italia
2015~240	427,80	21/03/2015	Ritenute erariali compenso Mazzone Laura	13	Tesoreria Provinciale dello Stato banca d'Italia
2015~350	42,26	11/04/2015	acconto add.comunale 2015	13	Tesoreria Provinciale dello Stato banca d'Italia
2015~351	239,58	11/04/2015	pagata addizionale regionale	13	Tesoreria Provinciale dello Stato banca d'Italia
2015~352	86,64	11/04/2015	pagate addizionale comunale	13	Tesoreria Provinciale dello Stato banca d'Italia
2015~353	4.553,44	11/04/2015	ritenute erariali compenso Commissario	13	Tesoreria Provinciale dello Stato banca d'Italia
2015~362	25,52	11/04/2015	acconto add.comunale 2015	13	Tesoreria Provinciale dello Stato banca d'Italia
2015~363	140,87	11/04/2015	pagata addizionale regionale	13	Tesoreria Provinciale dello Stato banca d'Italia
2015~364	48,50	11/04/2015	pagate addizionale comunale	13	Tesoreria Provinciale dello Stato banca d'Italia

17/05/2016

Pag. 14/15

Mod. 147-MAN01

Autorità Portuale di Manfredonia
Stampa dei Residui per Capitolo Uscita Anno 2015

2015~365	3.016,68	11/04/2015	ritenute erariali compenso Commissario aggiunto	13	Tesoreria Provinciale dello Stato banca d'Italia
Tot Cap\Art: U311/10 - 01	36.827,63				
Totale Cap U311/10 :	36.827,63				
Capitolo: U311/20 Articolo: 01 Ritenute previdenziali ed assistenziali					
Anno: 2014					
2014~185	38,65	01/01/2015	ritenute previdenziali INAIL compenso R.U.P.gara manutenz.stra	12	INPS -
Anno: 2015					
2015~29	68,40	13/02/2015	ritenute Inail a carico Commissario e commissario aggiunto	250	INAIL
2015~125	901,40	20/02/2015	ritenute previdenziali compenso Commissario	12	INPS -
2015~138	675,62	20/02/2015	ritenute previdenziali compenso Commissario	12	INPS -
2015~151	900,64	26/02/2015	ritenute previdenziali compenso Commissario	12	INPS -
2015~161	675,52	26/02/2015	ritenute previdenziali compenso Commissario agg.	12	INPS -
2015~173	900,64	02/03/2015	ritenute previdenziali compenso Commissario	12	INPS -
2015~183	675,52	02/03/2015	ritenute previdenziali compenso Commissario agg.	12	INPS -
2015~354	900,64	11/04/2015	ritenute previdenziali compenso Commissario	12	INPS -
2015~366	675,52	11/04/2015	ritenute previdenziali compenso Commissario agg.	12	INPS -
Tot Cap\Art: U311/20 - 01	6.412,55				
Totale Cap U311/20 :	6.412,55				
Totale Complessivo:	5.887.228,41				

17/05/2016

Pag. 15/15

Allegato 2			
Scheda monitoraggio riduzioni di spesa con versamento in entrata al bilancio dello Stato			
Da inviare a: Dipartimento della Ragioneria Generale dello Stato - Ispettorato Generale di Finanza			
Alit Ufficio II per gli Enti ed organismi operanti nella sfera di competenza del Ministero della salute e delle strutture sanitarie presenti sul territorio nazionale- indirizzo e-mail: igf.ufficio2.rgs@tesoro.it			
Alit Ufficio IV per gli Enti ed organismi operanti nella sfera di competenza della Presidenza del Consiglio dei Ministri - relativamente all'area dello sport e delle politiche giovanili - e dei Ministeri dell'istruzione, dell'università e della ricerca, per i beni e le attività culturali e del turismo. - indirizzo e-mail: igf.ufficio4.rgs@tesoro.it			
Alit Ufficio VII per gli Enti ed organismi operanti nella sfera di competenza della Presidenza del Consiglio dei Ministri - con l'esclusione dell'area dello sport e delle politiche giovanili - e dei Ministeri dell'economia e finanze; delle politiche agricole, alimentari e forestali; dell'ambiente e della tutela del territorio e del mare; delle infrastrutture e dei trasporti; dello sviluppo economico relativamente all'area delle comunicazioni. - indirizzo e-mail: igf.ufficio7.rgs@tesoro.it			
Alit Ufficio VIII per gli Enti ed organismi pubblici operanti nella sfera di competenza dei Ministeri: dell'interno; degli affari esteri; della giustizia; del lavoro e delle politiche sociali; della difesa; dello sviluppo economico - ad esclusione dell'area relativa alle comunicazioni. - indirizzo e-mail: igf.ufficio8.rgs@tesoro.it			
Denominazione Ente:			
Applicazione D.L. n. 112/2008 conv. L. n. 133/2008			
Disposizioni di contenimento		versamento	
Art. 61 comma 9 (compenso per l'attività di componente o di segretario del collegio arbitrale)			
Art. 61 comma 17 (somme provenienti da riduzioni di spesa e maggiori entrate di cui all'art. 61, con esclusione di quelle di cui ai commi 14 e 16)			
Art. 67 comma 6 (somme provenienti dalle riduzioni di spesa contrattazione integrativa e di controllo dei contratti nazionali ed integrativi)			
Applicazione D.L. n. 78/2010 conv. L. n. 122/2010			
Disposizioni di contenimento		importo Parziale	versamento
Art. 6 comma 1 (Spese per organismi collegiali e altri organismi)			
Art. 6 comma 3 come modificato dall'art. 10, c.5, del D.L. n. 210/2015. (Indennità, compensi, gettoni, retribuzioni corrisposte a consigli di amministrazione e organi collegiali comunque denominati ed ai titolari di incarichi di qualsiasi tipo 10% su importi risultanti alla data 30 aprile 2010) NB: per le Autorità portuali tenere conto anche della previsione di cui all'art. 5, c.14, del D.L. n. 95/2012		46.334	
Art. 6 comma 7 (Incarichi di consulenza)			
Art. 6 comma 8 (Spese per relazioni pubbliche, convegni, mostre, pubblicità e di rappresentanza)			
Art. 6 comma 9 (Spese per sponsorizzazioni)			
Art. 6 comma 12 (Spese per missioni)		4.919	
Art. 6 comma 13 (Spese per la formazione)			
Art. 6 comma 14 (Spese per acquisto, noleggio e esercizio di autovetture, nonché per acquisto di buoni taxi)			
Art. 6 comma 21 (Somme provenienti dalle riduzioni di spesa derivanti dall'adozione delle misure di cui all'articolo 6 del decreto legge 31 maggio 2010, n. 78, versate dagli enti e dalle amministrazioni dotati di autonomia finanziaria)			
Art. 6 comma 21-sexies (Agenzie fiscali di cui al D.Lgs n. 300/1999, possono assolvere alle disposizioni dell'art. 6 e del successivo art. 8, comma 1, primo periodo, nonché alle disposizioni vigenti in materia di contenimento della spesa dell'apparato amministrativo)			51.253
Art. 2 commi 618* e 623 L. n. 244/2007 - *come modificato dall'art. 8, c.1, della L. n. 122/2010 - (Spese di manutenzione ordinaria e straordinaria degli immobili utilizzati: 2% del valore immobile utilizzato - Nel caso di esecuzione di interventi di sola manutenzione ordinaria degli immobili utilizzati: 1% del valore dell'immobile utilizzato)			

Applicazione D.L. n. 98/2011, conv. L. n. 111/2011	
Disposizione di contenimento	versamento
Articolo 16 comma 5 (somme derivanti dalle economie realizzate per effetto di piani triennali di razionalizzazione e riqualificazione della spesa, di riordino e ristrutturazione amministrativa, di semplificazione e digitalizzazione, di riduzione dei costi della politica e di funzionamento, ivi compresi gli appalti di servizio, gli affidamenti alle partecipate e il ricorso alle consulenze attraverso persone giuridiche)	
Applicazione D.L. n. 201/2011, conv. L. n. 214/2011	
Disposizione di contenimento	versamento
Art. 23-ter comma 4 (somme rinvenienti applicazione misure in materia di trattamenti economici)	
Applicazione D.L. n. 95/2012, conv. L. n. 135/2012	
Disposizione di contenimento	versamento
Art. 8 comma 3 (spese per consumi intermedi)	4.663
Applicazione L. n. 228/2012 (L. stabilità 2013)	
Disposizioni di contenimento	versamento
Art. 1 comma 108 (ulteriori interventi di razionalizzazione - da parte degli enti nazionali di previdenza e assistenza sociale pubblici: INPS e INAIL - per la riduzione delle proprie spese; servizi informativi; contratti di acquisto di servizi amministrativi tecnici ed informativi; contratti di consulenza; contratti di sponsorizzazione tecnica o finanziaria; ecc.)	
Art. 1 comma 111 (riduzione dotazione organica personale non dirigenziale di cui all'articolo 2, comma 1, lettera b), del decreto legge n. 95 del 2012, con esclusione delle professionalità sanitarie)	
Art. 1 commi 141 e 142 (ulteriori riduzioni per acquisto di mobili e arredi anni 2013, 2014, 2015 e 2016 - comma 141 come modificato dall'articolo 10, comma 3, del D.L. n. 210/2015)	
1.548	
Applicazione L. n. 147/2013 (L. stabilità 2014)	
Disposizioni di contenimento	versamento
Art. 1 comma 321 (la disposizione prevede che l'Autorità garante della concorrenza e del mercato nonché le Autorità di regolazione dei servizi di pubblica utilità assicurino il rispetto dei vincoli di finanza pubblica individuando misure di contenimento della spesa, anche alternative rispetto alle vigenti disposizioni in materia di finanza pubblica ad esse applicabili, che garantiscano il versamento al bilancio dello Stato di un risparmio di spesa complessivo annuo maggiorato del 10 per cento rispetto agli obiettivi di risparmio stabiliti a legislazione vigente e senza corrispondenti incrementi delle entrate dovute ai contributi del settore di regolazione.)	
Art. 1 comma 417 - come novellato dall'articolo 50, comma 5, del D.L. n. 66/2014 (disposizione sostitutiva normativa vigente in materia di contenimento della spesa pubblica per apparato amministrativo degli enti D.Lgs n. 509/1994 e D.Lgs n. 103/1996)	
Applicazione D.L. n. 66/2014 conv. L. n. 89/2014	
Disposizione di contenimento	versamento
Art. 50 comma 3 (somme rinvenienti da ulteriori riduzioni di spesa - 5% spesa sostenuta anno 2010 - per acquisti di beni e servizi per consumi intermedi)	
2.332	
Applicazione L. n. 208/2015 (L. stabilità 2016)	
Disposizione di contenimento	versamento
Art. 1 comma 608 (somme rinvenienti da ulteriori interventi di razionalizzazione da parte degli enti nazionali di previdenza e assistenza sociale pubblici: INPS e INAIL delle proprie spese correnti diverse da quelle per prestazioni previdenziali e assistenziali)	
74	

Autorità Portuale di Manfredonia
BILANCIO CONSUNTIVO ANNO 2015

MODELLO SITUAM
(Art.42, comma 1)

SITUAZIONE AMMINISTRATIVA 2015

Consistenza della cassa all'inizio dell'esercizio			€	271.088
Riscossioni	in c/competenza	€	481.714	
	in c/residui	€	4.374.832	€ 4.856.546
Pagamenti	in c/competenza	€	791.305	
	in c/residui	€	4.136.976	€ 4.928.281
Consistenza della cassa alla fine dell'esercizio			€	199.353
Residui attivi	degli esercizi precedenti	€	23.553.726	
	dell'esercizio	€	689.829	€ 24.243.555
Residui passivi	degli esercizi precedenti	€	5.256.851	
	dell'esercizio	€	312.478	€ 5.569.329
Avanzo dell'amministrazione alla fine dell'esercizio			€	18.873.579

L'utilizzazione dell'avanzo di amministrazione per l'esercizio 2015 risulta così prevista:			
Parte vincolata			
al Trattamento di fine rapporto			
ai Fondi per rischi ed oneri			
.....		
al Fondo ripristino investimenti			
per i seguenti altri vincoli			
Consol.to man. Straord. Opere inf. Porto L 266/2005 art. 78, let	€	18.200.000	
.....		€ 18.200.000
Totale parte vincolata			
Parte disponibile			
.....			
.....			
Parte di cui non si prevede l'utilizzazione nell'esercizio			
Totale parte disponibile			€ 673.579
Totale Risultato di amministrazione presunto			

Autorità Portuale di Manfredonia
QUADRO GENERALE RIASSUNTIVO CONSUNTIVO

ENTRATE	Anno 2015		Anno 2014	
	COMPETENZA	CASSA	COMPETENZA	CASSA
UPB 1.1 - ENTRATE DERIVANTI DA TRASFERIMENTI CORRENTI				
UPB 1.2 - ENTRATE DIVERSE	1.031.174	741.846	1.154.207	787.011
TOTALE TITOLO	1.031.174	741.846	1.154.207	787.011
UPB 2.1 - ENTRATE PER ALIENAZIONE DI BENI PATRIMONIALI E RISCOSSIONE DI CREDITI				
UPB 2.2 - ENTRATE DERIVANTI DA TRASFERIMENTI IN CONTO CAPITALE		3.974.304	20.008	2.248.318
UPB 2.3 - ACCENSIONE DI PRESTITI				
TOTALE TITOLO		3.974.304	20.008	2.248.318
UPB 3.1 - ENTRATE AVENTI NATURA DI PARTITA DI GIRO	140.370	140.397	136.273	136.263
TOTALE TITOLO	140.370	140.397	136.273	136.263
TOTALE GENERALE ENTRATE	1.171.544	4.856.547	1.310.489	3.171.593
Utilizzo dell'avanzo di amministrazione iniziale		271.098		400.438
Totali a pareggio	1.171.544	5.127.635	1.310.489	3.572.031

USCITE	Anno 2015		Anno 2014	
	COMPETENZA	CASSA	COMPETENZA	CASSA
UPB 1.1 - FUNZIONAMENTO	516.257	519.007	490.602	447.822
UPB 1.2 - INTERVENTI DIVERSI	446.853	358.942	483.207	323.788
UPB 1.3 - ONERI COMUNI				
UPB 1.4 - TRATTAMENTI DI QUIESCENZA, INTEGRATIVI E SOSTITUTIVI				
UPB 1.5 - ACCANTONAMENTI A FONDI RISCHI ED ONERI				
TOTALE TITOLO	963.111	877.949	973.809	771.610
UPB 2.1 - INVESTIMENTI	303	3.909.924	354	2.393.099
UPB 2.2 - ONERI COMUNI				
TOTALE TITOLO	303	3.909.924	354	2.393.099
UPB 3.1 - USCITE AVENTI NATURA DI PARTITA DI GIRO	140.370	140.409	136.273	136.235
TOTALE TITOLO	140.370	140.409	136.273	136.235
TOTALE GENERALE USCITE	1.103.784	4.928.282	1.110.436	3.300.943
Copertura del disavanzo di amministrazione iniziale				
Totali a pareggio	1.103.784	4.928.282	1.110.436	3.300.943

Autorità Portuale di Manfredonia
QUADRO GENERALE RIASSUNTIVO CONSUNTIVO

RISULTATI DIFFERENZIALI	Anno 2015		Anno 2014	
	COMPETENZA	CASSA	COMPETENZA	CASSA
Situazione Finanziaria	68.063	-136.102	180.398	15.402
Saldo movimenti in c/capitale	-303	64.379	19.654	-144.781
Indebitamento/Accreditamento netto	67.760	-71.723	200.053	-129.379
Saldo netto da finanziare/impiegare	67.760	-71.723	200.053	-129.379
Saldo complessivo	67.760	-71.735	200.053	-129.351

Autorità Portuale di Manfredonia

PROSPETTO RIEPILOGATIVO DELLE SPESE PER MISSIONI E PER PROGRAMMI CONSUNTIVO ANNO 2015		Allegato 6	
		ESERCIZIO FINANZIARIO 2015	
		COMPETENZA	CASSA
MISSIONE 007 Ordine pubblico e sicurezza			
PROGRAMMA 007 Sicurezza e controllo nei mari, nei porti e sulle coste			
Gruppo COFOG 04.05 Affari Economici - Trasporti			
TOTALE PROGRAMMA		407.057,74	319.146,47
TOTALE MISSIONE 007 Ordine pubblico e sicurezza		407.057,74	319.146,47
MISSIONE 013 Diritto alla mobilità			
PROGRAMMA 009 Sviluppo e sicurezza della navigazione e del trasporto marittimo e per vie d'acqua interne			
Gruppo COFOG 04.05 Affari Economici - Trasporti			
TOTALE PROGRAMMA		416.344,09	4.322.350,28
TOTALE MISSIONE 013 Diritto alla mobilità		416.344,09	4.322.350,28
MISSIONE 032 Servizi istituzionali e generali delle amministrazioni pubbliche			
PROGRAMMA 003 Servizi e affari generali per le Amministrazioni di competenza			
Gruppo COFOG 04.05 Affari Economici - Trasporti			
TOTALE PROGRAMMA		80.216,25	86.580,83
TOTALE MISSIONE 032 Servizi istituzionali e generali delle amministrazioni pubbliche		80.216,25	86.580,83
MISSIONE 033 Fondi da ripartire			
PROGRAMMA 001 Fondi da ripartire			
Gruppo COFOG 04.05 Affari Economici - Trasporti			
TOTALE PROGRAMMA		0,00	0,00
TOTALE MISSIONE 033 Fondi da ripartire		0,00	0,00
MISSIONE 099 Servizi per conto terzi e partite di giro			
PROGRAMMA 001 Partite di giro			
Gruppo COFOG 04.05 Affari Economici - Trasporti			
TOTALE PROGRAMMA		140.369,98	140.408,63
TOTALE MISSIONE 099 Servizi per conto terzi e partite di giro		140.369,98	140.408,63
TOTALE SPESE		1.043.988,06	4.868.486,21

Autorità Portuale di Manfredonia STATO PATRIMONIALE

Dal 01/01/2015 al 31/12/2015

ATTIVITA'	ANNO 2015	ANNO 2014	PASSIVITA'	ANNO 2015	ANNO 2014
A) CREDITI VERSO LO STATO ED ALTRI ENTI PUBBLICI PER LA PARTECIPAZIONE AL PATRIMONIO INIZIALE	0,00	0,00	A) PATRIMONIO NETTO		
B) IMMOBILIZZAZIONI			I. Fondo di dotazione	0,00	0,00
I. Immobilizzazioni Immateriali			II. Riserve obbligatorie e derivati da leggi	0,00	0,00
1) Costi d'impianto e di ampliamento	0,00	0,00	III. Riserve di rivalutazione	0,00	0,00
2) Costi di ricerca, di sviluppo e di pubblicità	0,00	0,00	IV. Contributi a fondo perduto	0,00	0,00
3) Diritti di brevetto industriale e diritti di utilizzazione delle opere di ingegno	0,00	0,00	V. Contributi per ripiano disavanzi	0,00	0,00
4) Concessioni, licenze, marchi e diritti simili	0,00	0,00	VI. Riserve statutarie	0,00	0,00
5) Avviamento	0,00	0,00	VII. Altre riserve distintamente indicate	0,00	0,00
6) Immobilizzazioni in corso e acconti	0,00	0,00	VIII. Avanzi (Disavanzi) economici portati a nuovo	698.828,81	529.129,49
7) Manutenzioni straordinarie e migliorie su beni di terzi	420.353,13	440.282,10	IX. Avanzo (Disavanzo) economico d'esercizio	75.438,51	169.699,32
8) altre	0,00	0,00	Totale A) PATRIMONIO NETTO	774.267,32	698.828,81
Totale	420.353,13	440.282,10	B) CONTRIBUTI IN CONTO CAPITALE		
II. Immobilizzazioni materiali			1) per contributi a destinazione vincolata	0,00	0,00
1) Terreni e fabbricati	0,00	0,00	2) per contributi indistinti per la gestione	0,00	0,00
2) Impianti e macchinari	16.015,52	16.593,25	3) per contributi in natura	0,00	0,00
3) Attrezzature industriali e Commerciali	14.024,36	16.216,20	Totale B) Contributi in conto capitale	0,00	0,00
4) Automezzi e motomezzi	0,00	0,00	C) FONDI PER RISCHI ED ONERI		
5) Immobilizzazioni in corso e acconti	7.000.400,51	3.026.150,50	1) per trattamento di quiescenza e obblighi simili	0,00	0,00
6) diritti reali di godimento	0,00	0,00	2) per imposte	0,00	0,00
7) altri beni	937,64	1.209,04	3) per altri rischi ed oneri futuri	0,00	0,00
Totale	7.031.378,03	3.060.168,99	4) per ripristino investimenti	0,00	0,00
III. Immobilizzazioni finanziarie, con separata indicazione, per ciascuna voce dei crediti, degli importi esigibili entro l'esercizio successivo			Totale C) Fondi per rischi e oneri	0,00	0,00
1) Partecipazioni in:			D) TRATTAMENTO DI FINE RAPPORTO DI LAVORO SUBORDINATO	0,00	0,00
a) imprese controllate	0,00	0,00	E) RESIDUI PASSIVI, con separata indicazione, per ciascuna voce degli importi esigibili oltre l'esercizio successivo		
b) imprese collegate	0,00	0,00	1) obbligazioni	0,00	0,00
c) imprese controllanti	0,00	0,00	2) verso banche	0,00	0,00
d) altre imprese	0,00	0,00	3) verso altri finanziatori	0,00	0,00
e) altri enti	0,00	0,00	4) acconti	0,00	0,00
2) Crediti			5) debiti verso fornitori	1.142.520,78	993.988,26
a) verso imprese controllate	0,00	0,00	6) rappresentati da titoli di credito	0,00	0,00
b) verso imprese collegate	0,00	0,00	7) verso imprese controllate, collegate e controllanti	0,00	0,00
c) verso lo Stato e altri soggetti pubblici	0,00	0,00	8) debiti tributari	0,00	0,00
d) verso altri	0,00	0,00	9) debiti verso istituti di previdenza e sicurezza sociale	0,00	0,00
3) Altri titoli	0,00	0,00	10) debiti verso iscritti, soci e terzi per prestazioni dovute	0,00	0,00
4) Crediti finanziati diversi	0,00	0,00	11) debiti verso lo Stato ed altri soggetti pubblici	0,00	0,00
Totale	0,00	0,00	12) debiti diversi	0,00	0,00
Totale B) IMMOBILIZZAZIONI	7.451.731,16	3.500.451,09	Totale E) RESIDUI PASSIVI, con separata indicazione, per ciascuna voce degli importi esigibili oltre l'esercizio successivo	1.142.520,78	993.988,26
C) ATTIVO CIRCOLANTE			F) RATEI E RISCONTI		
I. Rimanenze			1) Ratei passivi	0,00	0,00
1) materie prime, sussidiarie e di consumo	0,00	0,00	2) Risconti passivi	29.976.633,67	30.007.281,70
2) prodotti in corso di lavorazione e semilavorati	0,00	0,00	3) Aggio su prestiti	0,00	0,00
3) lavori in corso	0,00	0,00	4) Riserve tecniche	0,00	0,00
4) prodotti finiti e merci	0,00	0,00	Totale F) RATEI E RISCONTI	29.976.633,67	30.007.281,70
5) acconti	0,00	0,00			
Totale	0,00	0,00			
II. Residui attivi, con separata indicazione, per ciascuna voce, degli importi esigibili oltre l'esercizio successivo					
1) Crediti verso utenti, clienti ecc.	1.275.095,83	987.014,48			
2) Crediti verso iscritti, soci e terzi	0,00	0,00			
3) Crediti verso imprese controllate e collegate	0,00	0,00			
4) Crediti verso lo Stato ed altri soggetti pubblici	22.967.241,52	26.941.545,15			
4-bis) Crediti tributari	0,00	0,00			
5) Crediti verso altri	0,00	0,00			
Totale	24.242.337,35	27.928.559,63			

Autorità Portuale di Manfredonia STATO PATRIMONIALE

Dal 01/01/2015 al 31/12/2015

ATTIVITA'	ANNO 2015	ANNO 2014	PASSIVITA'	ANNO 2015	ANNO 2014
III. Attività finanziarie che non costituiscono					
1) partecipazioni in imprese controllate	0,00	0,00			
2) partecipazioni in imprese collegate	0,00	0,00			
3) altre partecipazioni	0,00	0,00			
4) altri titoli	0,00	0,00			
Totale	0,00	0,00			
IV. Disponibilità liquide					
1) depositi bancari e postali	199.353,26	271.088,05			
2) assegni	0,00	0,00			
3) denaro e valori in cassa	0,00	0,00			
Totale	199.353,26	271.088,05			
Totale C) ATTIVO CIRCOLANTE	24.441.690,61	28.199.647,68			
D) RATEI E RISCONTI					
1) Ratei attivi	0,00	0,00			
2) Risconti attivi	0,00	0,00			
Totale D) RATEI E RISCONTI	0,00	0,00			
Totale Attivo	31.893.421,77	31.700.098,77	Totale Passivo netto	31.893.421,77	31.700.098,77

CONTI D'ORDINE DELL'ATTIVO

1) SISTEMA DEI RISCHI	0,00	0,00
2) SISTEMA DEGLI IMPEGNI	4.428.027,05	0,00
3) BENI DI TERZI PRESSO L'ENTE	0,00	0,00
4) BENI DELL'ENTE PRESSO TERZI	0,00	0,00
TOTALE CONTI D'ORDINE DELL'ATTIVO	4.428.027,05	0,00

CONTI D'ORDINE DEL PASSIVO

1) SISTEMA DEI RISCHI	0,00	0,00
2) SISTEMA DEGLI IMPEGNI	4.428.027,05	0,00
3) BENI DI TERZI PRESSO L'ENTE	0,00	0,00
4) BENI DELL'ENTE PRESSO TERZI	0,00	0,00
TOTALE CONTI D'ORDINE DEL PASSIVO	4.428.027,05	0,00

Autorità Portuale di Manfredonia CONTO ECONOMICO

Dal 01/01/2015 al 31/12/2015

RISULTATI DIFFERENZIALI	2015		2014	
	PARZIALI	TOTALI	PARZIALI	TOTALI
A) VALORE DI PRODUZIONE				
1) Proventi e corrispettivi per la produzione delle prestazioni e/o servizi*	1.061.473,80		1.160.831,15	
2) Variazioni delle rimanenze dei prodotti in corso di lavorazione, semilavorati e finiti	0,00		0,00	
3) Variazioni dei lavori in corso su ordinazione	0,00		0,00	
4) Incrementi di immobilizzazioni per lavori interni	0,00		0,00	
5) Altri ricavi e proventi, con separata indicazione dei contributi di competenza				
a) Altri Ricavi e proventi	0,00		0,00	
b) Contributi di competenza dell'esercizio	0,00		0,00	
Totale valore della produzione (A)		1.061.473,80		1.160.831,15
B) COSTI DELLA PRODUZIONE				
6) per materie prime, sussidiarie, consumo e merci **	440,73		578,49	
7) per servizi **	503.481,66		522.464,89	
8) per godimento beni di terzi **	0,00		0,00	
9) per il personale **				
a) salari e stipendi	0,00		0,00	
b) oneri sociali	55.197,31		45.947,05	
c) trattamento di fine rapporto	0,00		0,00	
d) trattamento di quiescenza e simili	0,00		0,00	
e) altri costi	343.976,44		335.288,88	
10) Ammortamento e svalutazione				
a) ammortamento delle immobilizzazioni immateriali	19.928,97		11.964,91	
b) ammortamento delle immobilizzazioni materiali	3.343,93		6.689,20	
c) altre svalutazioni delle immobilizzazioni	0,00		0,00	
d) svalutazione dei crediti compresi nell'attivo circolante e delle disponibilità liquide	0,00		0,00	
11) Variazioni delle rimanenze di materie prime, sussidiarie, di consumo e merci	0,00		0,00	
12) Accantonamenti per rischi	0,00		0,00	
13) Accantonamenti ai fondi per oneri	0,00		0,00	
14) Oneri diversi di gestione	59.795,50		66.886,70	
Totale costi (B)		986.164,54		989.820,12
DIFFERENZA TRA VALORE E COSTI DELLA PRODUZIONE (A-B)		75.309,26		171.011,03
C) PROVENTI E ONERI FINANZIARI				
15) Proventi da partecipazioni	0,00		0,00	
16) Altri proventi finanziari				
a) di crediti iscritti nelle immobilizzazioni	0,00		0,00	
b) di titoli iscritti nelle immobilizzazioni che non costituiscono partecipazioni;	0,00		0,00	
c) di titoli iscritti nell'attivo circolante che non costituiscono partecipazioni;	0,00		0,00	
d) proventi diversi dai precedenti	128,93		2.651,25	
17) Interessi e altri oneri finanziari	0,00		2.643,00	
17-bis) Utili e perdite su scambi	0,00		0,00	
Totale proventi e oneri finanziari (15+16-17)		128,93		8,25
D) RETTIFICHE DI VALORE DI ATTIVITA' FINANZIARIE				
18) Rivalutazioni				
a) di partecipazioni	0,00		0,00	
b) di immobilizzazioni finanziarie	0,00		0,00	
c) di titoli iscritti nell'attivo circolante	0,00		0,00	
19) Svalutazioni				
a) di partecipazioni	0,00		0,00	
b) di immobilizzazioni finanziarie	0,00		0,00	
c) di titoli iscritti nell'attivo circolante	0,00		0,00	
Totale rettifiche di valore		0,00		0,00
E) PROVENTI E ONERI STRAORDINARI				
20) proventi, con separata indicazione delle plusvalenze da alienazioni i cui ricavi non	0,00		0,00	
21) oneri straordinari, con separata indicazione delle minusvalenze da alienazione i cui	0,00		0,00	
22) sopravvenienze attive ed insussistenze del passivo derivanti dalla gestione dei residui	0,37		3,09	
23) sopravvenienze passive ed insussistenze del passivo derivanti dalla gestione dei	0,05		1.323,05	
Totale delle partite straordinarie		0,32		-1.319,96
Risultato prima delle imposte (A-B+-C+-D+-E)		75.438,51		169.699,32
Imposte d'esercizio	0,00	0,00	0,00	0,00
Avanzo/Disavanzo/Pareggio Economico		75.438,51		169.699,32

Autorità Portuale di Manfredonia**QUADRO DI RICLASSIFICAZIONE DEI RISULTATI ECONOMICI**

Dal 01/01/2015 al 31/12/2015	2015	2014	DIFF
A. RICAVI	1.061.473,80	1.160.831,15	-99.357,35
Variazioni delle rimanenze di prodotti in corso di lavorazione, semilavorati e finiti, lavorazioni in corso	0,00	0,00	0,00
B. VALORE DELLA PRODUZIONE "TIPICA"	1.061.473,80	1.160.831,15	-99.357,35
Consumi di materie prime e servizi esterni	(503.922,39)	(523.043,38)	19.120,99
C. VALORE AGGIUNTO	557.551,41	637.787,77	-80.236,36
Costo del lavoro	(399.173,75)	(381.235,93)	-17.937,82
D. MARGINE OPERATIVO	158.377,66	256.551,84	-98.174,18
Ammortamenti	(23.272,90)	(18.654,11)	-4.618,79
Stanziamenti a fondi rischi ed oneri	0,00	0,00	0,00
Saldo proventi ed oneri diversi	(59.795,55)	(68.209,75)	8.414,20
E. RISULTATO OPERATIVO	75.309,21	169.687,98	-94.378,77
Proventi ed oneri finanziari	128,93	8,25	120,68
Rettifiche di valore di attività	0,00	0,00	0,00
F. RISULTATO PRIMA DEI COMPONENTI STRAORDINARI E DELLE IMPOSTE	75.438,14	169.696,23	-94.258,09
Proventi ed oneri straordinari	0,37	3,09	-2,72
G. RISULTATO PRIMA DELLE IMPOSTE	75.438,51	169.699,32	-94.260,81
Imposte di esercizio	0,00	0,00	0,00
H. AVANZO/PAREGGIO/DISAVANZO ECONOMICO DEL PERIODO	75.438,51	169.699,32	-94.260,81



**INDICATORE ANNUALE DI TEMPESTIVITA' DEI PAGAMENTI
ANNO 2015**

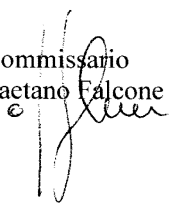
Ai sensi dell'art. 33 del D.Lgs 33/2013 e dell'art. 10 del DPCM del 22 settembre 2014, si pubblica
L'indicatore annuale di tempestività dei pagamenti per l'anno 2015

Valore dell'indicatore 2,48

L'indicatore è calcolato come la somma, per ciascuna fattura emessa a titolo corrispettivo di una transazione commerciale, dei giorni effettivi intercorrenti tra la data di scadenza della fattura o richiesta equivalente di pagamento e la data di pagamento ai fornitori moltiplicata per l'importo dovuto, rapportata alla somma degli importi pagati nel periodo di riferimento (art. 9 DPCM 22.9.2014.).

I pagamenti avvengono in media a 32,48 giorni dalla data di ricevimento fattura.

Il Commissario
Avv. Gaetano Falcone



**CONTRATTO DI SOMMINISTRAZIONE DI LAVORO A TERMINE**

UNITA'	LIVELLO	PERIODO ASSUNZIONE
01	RESPONSABILE UFF.TECNICO "QA"	12 MESI
01	VI	12 MESI
01	V LIVELLO	12 MESI

ELENCO SERVIZI ESTERNI**SERVIZI ESTERNI -**

- 01 PROFESSIONALITA' ESTERNA PER SERVIZIO ATTIVITA' AMMINISTRATIVA /CONTABILE
DALL'01/01/2015 AL 31/12/2015
- 01 PROFESSIONALITA' ESTERNA SERVIZIO ASSISTENZA CONTABILE /LAVORISTICA
DALL'01/01/2015 AL 31/12/2015
- 01 SERVIZIO ESTERNO ATTIVITA' TECNICO – AMMINISTRATIVO IN MATERIA DI DEMANIO MARITTIMO
DALL'01/07/2015 AL 30/06/2016



Diminuzione residui anni pregressi

Cap. E123/10

Guglielmi sas € - 0,01

Tortuga srl € - 0,01

Cantiere Navale Guerra Castiglieo € - 0,03

Totale € - 0,05 € - 0,05

Cap. U121/50

Tommaso Brunetti € 0,36

€ 0,36 € 0,36

AUTORITÀ PORTUALE DI MANFREDONIA

IL COLLEGIO DEI REVISORI DEI CONTI

Verbale n. 04/2016

Il giorno 06 maggio 2016, alle ore 08.30, si è riunito, nella sede dell'Autorità Portuale di Manfredonia, il Collegio dei Revisori dei Conti costituito con Decreto del Ministro delle Infrastrutture e dei Trasporti datato 10 ottobre 2014 prot. n. 422.

Risultano presenti:

Dott. Francesco SPADA Presidente in rappresentanza del Ministero
dell'Economia e delle Finanze

Dott.ssa Laura MAZZONE Membro effettivo in rappresentanza del
Ministero delle Infrastrutture e dei Trasporti

Dott. Alessandro ROMANO Membro effettivo in rappresentanza del
Ministero delle Infrastrutture e dei Trasporti

Il Collegio ha ad oggetto il seguente ordine del giorno:

.Relazione periodica sull'attività dell'Ente - Anno 2015;

.Esame e relazione del Collegio dei revisori dei conti al rendiconto generale
dell'Ente per l'esercizio finanziario 2015;

.Varie ed eventuali.

Sul **primo punto** posto all'ordine del giorno il Collegio, alla presenza del Commissario Avv. Falcone e della dott.ssa Anna Maria Impagnatiello, redige la Relazione periodica sull'attività dell'Ente - Anno 2015, allegata al presente verbale, del quale costituisce parte integrante.

Si passa al **secondo punto** posto all'ordine del giorno: Esame e relazione del Collegio dei revisori dei conti al rendiconto generale dell'Ente per l'esercizio finanziario 2015.

AUTORITÀ PORTUALE DI MANFREDONIA

IL COLLEGIO DEI REVISORI DEI CONTI

Il conto consuntivo è corredato dalla relazione del Commissario e dalla nota integrativa, secondo le istruzioni dettate dall'art. 32 del Regolamento di Amministrazione e Contabilità dell'Ente, ed è composto da :

- Rendiconto finanziario,
- Situazione amministrativa,
- Conto economico,
- Stato patrimoniale,
- Nota integrativa.

Su richiesta del Collegio, il Commissario dichiara che non esistono riaccertamenti dei residui per l'esercizio 2015.

Secondo le indicazioni fornite dal Ministero delle Infrastrutture e dei Trasporti con nota del 5 aprile 2016 per la formazione del rendiconto generale per l'esercizio 2015, sono stati compilati, per quanto di competenza dell'Ente, i prospetti che consentono di verificare i limiti di spesa di cui alla Legge 30 luglio 2010 n. 122, nonché la tabella relativa al riepilogo dei versamenti all'Erario effettuati dall'Ente, ai sensi dell'art. 6 comma 21 della legge n. 122/2010 e ai sensi dell'art. 7, comma 3 della legge n. 135/2012.

Si premette che l'Ente, ancora in regime commissariale, è composto dal Commissario e dal Commissario aggiunto, i quali si avvalgono di una professionista contabile, di due addetti all'amministrazione e di un ingegnere per gli adempimenti tecnici e per l'espletamento delle gare per l'utilizzo dei fondi disponibili.

Prima di esaminare gli aspetti contabili, si fa presente che il bilancio di previsione per l'esercizio 2016 è stato formalmente approvato dal Ministero vigilante con nota del 17/02/2016.

Si passa, quindi, all'esame del rendiconto 2015.

----- Esame rendiconto Finanziario Gestionale :

Entrate accertate 1.171.544,00

AUTORITÀ PORTUALE DI MANFREDONIA

IL COLLEGIO DEI REVISORI DEI CONTI

Spese Impegnate 1.103.784,00

Avanzo di competenza 67.760,00

Fondo cassa al 31/12/2015 199.353,00

Avanzo economico 75.438,00

Patrimonio netto 774.267,00

Le predette somme accertate e impegnate corrispondono alle scritture contabili risultanti dai partitari.

Le **Entrate** sono così costituite:

Entrate Tributarie per euro 306.102,00

Entrate derivanti dalla vendita di beni e prestazione di servizi per euro 6.250,00

Redditi e proventi patrimoniali per euro 664.233,00, di cui per canoni di concessione per euro 664.104,00. Al riguardo, il Collegio segnala un decremento circa del 6% relativo ai canoni demaniali rispetto all'anno 2014.

Entrate non classificate in altre voci per euro 54.370,00, di cui 52.135,00 per entrate per indennità di occupazione e 1.606,00 per concessioni dei servizi nautici. Al riguardo, il Collegio segnala un decremento circa del 35% relativo all'indennità di occupazione del posto di ormeggio rispetto all'anno 2014.

Entrate per poste correttive per euro 219,00

Entrate aventi natura di partite di giro per euro 140.370,00

Le **Uscite** sono così costituite:

Uscite correnti per euro 341.542,00, di cui euro 245.735,00 per indennità di carica e rimborso spese ai Commissari dell'Autorità Portuale e euro 40.609,00 per indennità di carica e rimborso spese agli Organi di Controllo

Oneri per il personale non dipendente per euro 57.632,00

Uscite per l'acquisto di beni di consumo per euro 117.084,00, di cui euro 80.126,00 per spese per il funzionamento degli uffici

Uscite per prestazioni istituzionali per euro 387.058,00, di cui euro 124.382,00 per spese per servizio di pulizia, spazzatura, inaffiamento e disinfezione delle aree portuali e degli specchi acquei del porto commerciale ed industriale; di cui euro

AUTORITÀ PORTUALE DI MANFREDONIA

IL COLLEGIO DEI REVISORI DEI CONTI

48.545,00 per servizio di manutenzione, tenuta di esercizio fornitura di materiale di ricambio per l'illuminazione del porto commerciale ed industriale; di cui euro 79.720,00 per erogazione energia elettrica del porto commerciale ed industriale; di cui euro 105.878,00 per servizio di portierato Bacino Alti Fondali e Isola Ecologica; di cui euro 2.839,00 per spese di recupero e smaltimento rifiuti; di cui euro 19.693,00 per spese per contratto di somministrazione e euro 6.000,00 per spese di pulizia servizi igienici Bacino Alti Fondali.

Uscite per trasferimenti passivi allo Stato per euro 59.796,00

Acquisizioni di immobilizzazioni tecniche per euro 303,00

Uscite aventi natura di partite di giro per euro 140.370,00

--- Situazione Amministrativa anno 2015

A tal fine bisogna evidenziare:

Consistenza della cassa al 01/01/2015 euro 271.088,00

Riscossioni in c/competenza euro 481.714,00

Riscossioni in c/residui euro 4.374.832,00

Totale Riscossioni euro 4.856.546,00

Pagamenti in c/competenza euro 791.305,00

Pagamenti in c/ residui euro 4.136.976,00

Totale Pagamenti euro 4.928.281,00

Consistenza cassa al 31/12/2015 euro 199.353,00

Residui attivi esercizi precedenti euro 23.553.726,00

Residui attivi di esercizio euro 689.829,00

Totale Residui attivi euro 24.243.555,00

Residui passivi esercizi precedenti euro 5.256.851,00

Residui passivi di esercizio euro 312.478,00

Totale Residui passivi euro 5.569.329,00

Avanzo di amministrazione al 31/12/2015 euro 18.873.579,00

AUTORITÀ PORTUALE DI MANFREDONIA

IL COLLEGIO DEI REVISORI DEI CONTI

Si precisa che dei 18.873.579,00 dell'avanzo di amministrazione, sono stati vincolati euro 18.200.000,00 ai sensi della legge n. 266/2005 (L.F. 2006 - Art. 1, comma 78, lettera h) per la realizzazione di interventi per il consolidamento, manutenzione straordinaria e potenziamento delle opere delle infrastrutture portuali.

Nell'esercizio in esame, del suddetto importo vincolato l'Ente non ha utilizzato ancora alcuna somma.

-----Esame Conto Economico e Stato Patrimoniale

Il Conto Economico presenta un avanzo economico di euro 75.439,00.

Il valore della produzione ammonta ad euro 1.061.474,00.

I costi di produzione ammontano ad euro 986.165,00.

La differenza positiva tra oneri e proventi finanziari ammonta ad euro 129,00.

Lo Stato Patrimoniale evidenzia sia le attività che le passività dell'Ente, nonché la concordanza tra la contabilità del bilancio e quella del patrimonio.

Il totale Attività ammonta ad euro 31.893.422,00.

Il totale delle Immobilizzazioni immateriali ammonta ad euro 420.353,00, quello delle materiali ad euro 7.031.378,00.

L'Attivo circolante ammonta ad euro 24.441.691,00, distinto per Crediti verso clienti per euro 1.275.096,00, Crediti verso lo Stato ed altri soggetti pubblici per euro 22.967.242,00 e Disponibilità liquide per euro 199.353,00.

Il totale Passività - compreso il Patrimonio netto - ammonta ad euro 31.893.422,00, distinto in Debiti verso fornitori per euro 1.142.521,00 e Risconti passivi per euro 29.976.634,00.

Il Patrimonio netto ammonta ad euro 774.267,00, di cui euro 698.829,00 avanzi anni precedenti e 75.439,00 avanzi di esercizio.

AUTORITÀ PORTUALE DI MANFREDONIA**IL COLLEGIO DEI REVISORI DEI CONTI**

Per quanto riguarda la cassa, si sono verificati i seguenti movimenti :

Fondo cassa iniziale	euro	271.088,05
Riscossioni	euro	4.856.546,92
Pagamenti	euro	4.928.281,71
Fondo cassa al 31.12.2015	euro	199.353,26

Detta ultima somma concorda con il saldo contabile comunicato al 31/12/2015 dall'istituto tesoriere (Monte dei Paschi di Siena – Filiale di Manfredonia).

L'indicatore annuale di tempestività dei pagamenti per l'anno 2015, ai sensi dell'art. 33 del d.lgs. n. 33/2013 e dell'art. 10 del d.P.C.M. 22 settembre 2014, comunicato dall'Ente, è pari a 2,48. Il Collegio prende atto e invita il Commissario a pubblicare l'indicatore sul sito istituzionale dell'Autorità, distinguendo i casi in cui i pagamenti sono stati effettuati entro i termini di legge e quelli in cui, al contrario, i termini non sono stati rispettati, dando evidenza di come si è arrivati al calcolo dell'indicatore di tempestività di 2,48.

Il Collegio ha, infine, esaminato il rispetto dei limiti di spesa nell'ambito delle disposizioni di razionalizzazione e di contenimento della spesa pubblica di cui alla tabella allegata al conto consuntivo 2015; i relativi versamenti al bilancio dello Stato sono stati effettuati in data 20 novembre 2015 per gli importi di euro 4.663,00, euro 51.253,00, euro 1.548,00 ed euro 2.331,50.

Il Collegio, pertanto, dopo aver esaminato la documentazione a supporto dei saldi e delle informazioni contenute nel bilancio e dopo aver valutato i criteri contabili utilizzati dall'Ente, dà atto della correttezza del bilancio chiuso al 31/12/2015 e della veridicità delle poste di bilancio ed esprime parere favorevole alla sua approvazione.

AUTORITÀ PORTUALE DI MANFREDONIA

IL COLLEGIO DEI REVISORI DEI CONTI

Sul **terzo punto** all'ordine del giorno, il Collegio chiede al Commissario aggiornamenti sulla situazione debiti/crediti dell'Autorità e sugli accordi transattivi, rispetto a quanto osservato nel corso della verifica del 11 marzo u.s.

Il Commissario rappresenta quanto segue.

Per quanto concerne il Comune di Manfredonia, il Commissario dichiara che alla data odierna il Ministero delle Infrastrutture e dei Trasporti non risulta aver riscontrato la richiesta di parere. Il Collegio prende atto.

Per quanto riguarda la situazione relativa alla cooperativa Alfredo Rucher a r.l., il Commissario dichiara che alla data odierna risulta istanza di rateizzazione presentata in data 18 aprile u.s. Il Commissario produce la nota prot. n. 921 del 18 aprile u.s., con cui la cooperativa è stata invitata a procedere al pagamento rateizzato. Il Collegio prende atto.

Per quanto riguarda la situazione relativa al Centro Nautica, il Commissario dichiara che il Centro Nautica ha effettuato un versamento parziale di euro 10.000,00 in data 1 aprile u.s. Il Commissario ha quindi inviato il Centro Nautica a provvedere al residuo pagamento con nota prot. n. 922 del 18 aprile u.s. Il Collegio prende atto.

Per quanto riguarda la situazione relativa a Work System s.r.l., il Commissario produce la nota prot. n. 829 del 8 aprile u.s., con cui ha chiesto l'escussione della polizza e l'avvio del procedimento di sgombero. Il Collegio prende atto.

Per quanto riguarda la situazione relativa al Parco Nazionale del Gargano, il Commissario dichiara che è in fase di svolgimento la procedura di cui all'art. 34 del Codice della navigazione, come richiesta dalla Capitaneria di Porto di Manfredonia con nota prot. n. 03.33.02 dell'8 marzo 2016 (allegata al presente verbale). Il Collegio prende atto.

Per quanto riguarda la situazione relativa a Marina degli Svevi s.n.c., il Commissario produce la nota prot. n. 828 del 8 aprile u.s., con cui ha chiesto l'escussione della polizza e l'avvio del procedimento di sgombero. Il Collegio prende atto.

AUTORITÀ PORTUALE DI MANFREDONIA**IL COLLEGIO DEI REVISORI DEI CONTI**

Per quanto riguarda la situazione relativa a Martello s.a.s., il Commissario produce la nota prot. n. 826 del 8 aprile u.s., con cui si è accettata l'istanza di rateizzazione per il residuo annuo 2014 e il canone pieno per l'anno 2015. Il Collegio prende atto. Per le concessioni nn. 7/2008 e 4/2014, il Commissario dichiara che alla data odierna risulta il pagamento in quota parte dell'anno 2015. Il Collegio prende atto.

Per quanto riguarda la situazione relativa a Varecchia Cosimo Damiano, il Commissario produce la nota prot. n. 931 del 19 aprile u.s., con cui ha chiesto l'escussione della polizza e l'avvio del procedimento di sgombero. Il Collegio prende atto.

Il presente verbale si chiude alle ore 12.30.

Letto e sottoscritto.

Il presente verbale dovrà essere inviato a:

- Commissario dell'Autorità Portuale di Manfredonia;
- Ministero delle Infrastrutture e dei Trasporti - Direzione Generale dei Porti - Viale dell'Arte, 16 - 00195 Roma;
- Ministero dell'Economia e Finanze - Dipartimento della Ragioneria Generale dello Stato - IGF- via XX Settembre, 97 - Roma;
- Corte dei Conti- Sezione controllo Enti, Via Baiamonti, 25- 00195 Roma.

IL COLLEGIO DEI REVISORI DEI CONTI:

Dott. Francesco SPADA


Presidente

Dott. ssa Laura MAZZONE

Componente

Dott. Alessandro ROMANO

Componente



Verifica del rispetto dei limiti di spesa

Spese per consulenze (art. 6, comma 7, decreto-legge 31.05.2010, n. 78, convertito in legge 30.7.2010, n. 122)	
a) Spesa 2009	
b) Limite spesa 2013 (max 20%)	
c) Somma versata al bilancio dello Stato entro il 31.10.2015 (a-b)	
(art. 1, comma 5, decreto-legge 31.8.2013, n. 101, convertito in legge 30.10.2013, n. 125)	
d) Limite di spesa 2015 (max 75% del limite di spesa 2014)	
f) Spesa effettuata nel 2015	

Spese per relazioni pubbliche, convegni, mostre, pubblicità, rappresentanza (art. 6, comma 8, decreto-legge 31.05.2010, n. 78, convertito in legge 30.7.2010, n. 122)	
a) Spesa 2009	
b) Limite di spesa 2015 (max 20%)	
c) Spesa effettuata nel 2015 (1)	
d) Somma versata al bilancio dello Stato entro il 31.10.2015 (a-b)	

(1) al netto delle spese per mostre e convegni che concretizzano l'espletamento delle attività istituzionali

Spese per sponsorizzazione (art. 6, comma 9, decreto-legge 31.05.2010, n. 78, convertito in legge 30.7.2010, n. 122)	
a) Spesa 2009	
b) Limite di spesa 2015	
c) Somma versata al bilancio dello Stato entro il 31.10.2015 (a-b)	

Spese per missioni nazionali e/o internazionali (2) (art. 6, comma 12, decreto-legge 31.05.2010, n. 78, convertito dalla legge 30.7.2010, n. 122)	
a) Spesa 2009	9.838,00
b) Limiti di spesa 2015 (max 50%)	4.919,00
c) Spesa effettuata nel 2015 (2)	4.919,00
d) Somma versata al bilancio dello Stato entro il 31.10.2015 (a-b)	4.919,00

(2) al netto delle spese sostenute per missioni strettamente connesse ad accordi internazionali o indispensabili per la partecipazione a riunioni presso enti ed organismi internazionali o comunitari

Spese per attività di formazione (art. 6, comma 13, decreto-legge 31.05.2010, n. 78, convertito dalla legge 30.7.2010, n. 122)	
a) Spesa 2009	
b) Limiti di spesa 2015 (max 50%)	
c) Spesa effettuata nel 2015	
d) Somma versata al bilancio dello Stato entro il 31.10.2015 (a-b)	

Indennità, compensi, gettoni di presenza organi Autorità portuale (art. 6, comma 3, decreto-legge 31.05.2010, n. 78, convertito dalla legge 30.7.2010, n. 122)	
a) Riduzione 10% compenso Presidente	28.243,00
b) Riduzione 10% compensi Revisori dei Conti	3.712,00
c) Riduzione 10% gettoni di presenza Comitato portuale	
d) Somma versata al bilancio dello Stato entro il 31.10.2015 (a+b+c+)	31.955,00
(art.5, comma14, decreto-legge 6.7.2012, n. 95, convertito dalla7.8.2012, n. 135	
e) Ulteriore riduzione 5% compenso Presidente	12.709,00
f) Ulteriore riduzione 5% compensi Revisori dei Conti	1.670,00
g) Riduzione 5% gettoni di presenza Comitato portuale	
h)) Somma versata al bilancio dello Stato entro il 31.10.2015 (e+f+g)	14.379,00

Spese per autovetture e acquisti buoni taxi (art. 6, comma 14, decreto-legge 31.05.2010, n. 78, convertito dalla legge 30.7.2010, n. 122)	
a) Spesa 2009	
b) Somma versata al bilancio dello Stato entro il 31.10.2015 (20% spesa 2009)	
(art.15, comma 1, decreto-legge 24.4.2014,n.66., convertito dalla 23.6.2014, n.89 (art.50, comma 3, decreto-legge 24.4.2014, n. 66, convertito dalla legge 23.6.2014, n.89	
c) Spesa 2011	
d) Limiti di spesa 2015 (max 50% fino al 30.4.2014-max 30% dal 1.5. al 31.12.2015)	
e) Spesa effettuata nel 2015	

Spese per consumi intermedi (art. 8, comma 3, decreto-legge 6.7.2012 n. 95, convertito dalla legge 7.8.2012, n. 135) (art.50, comma 3, decreto-legge 24.4.2014, n.66, convertito dalla legge 23.6.2014, n. 89)	
a)Spesa prevista nel 2012	152.000,00
b) Spesa sostenuta nel 2010	46.630,00
c) Somma versata al bilancio dello Stato entro il 30.6.2015 pari al 15% della spesa sostenuta nel 2010 (3)	6.995,00
d)Limiti di spesa nel 2015(a-c)	145.005,00
e)Spesa effettuata nel 2015	120.339,00
(3) Nel calcolo, oltre alla voce contenute nella categoria “uscite per l’acquisto di beni di consumo e servizi” debbono essere considerate le spese relative alle missioni sia del personale dipendente che degli organi di amministrazione e di controllo, le spese di formazione e quelle di promozione a qualsiasi titolo sostenute.	

Spese per mobili e arredi (art. 1, comma 141, legge 24 dicembre 2012, n.228-Legge di stabilità 2013)	
a)Media della spesa sostenuta negli anni 2010-2011	1.935,00
b) Limiti di spesa 2015 (max20%)	387,00
c) Spesa effettuata nel 2015	303,00
d)Somma versata al bilancio dello Stato il 30.6.2015	1.548,00

Spese per manutenzione degli immobili utilizzati (art. 2, co. 618-623 L. 244/2007, come modificato dall'art. 8 Legge 30 luglio 2010 n. 122)		
a) numero degli immobili	b) Valore degli immobili	
c) limiti di spesa 2%		
d) Spesa effettuata nel 2014	manutenzione ordinaria	
	per manutenzione straordinaria	
	in totale	
e) Spesa effettuata nel 2007	manutenzione ordinaria	
	per manutenzione straordinaria	
	in totale	
Eventuale differenza versata al bilancio dello Stato entro il 30.6.2014 (a-c)		

Riepilogo dei versamenti all'Erario:

Somma versata al bilancio dello stato ai sensi dell' art. 61, co. 17, Legge n. 133/2008 entro il 31/03/2014	
Somma versata al bilancio dello Stato ai sensi dell' art.2, co. 618-623, Legge n. 244/2007, come modificato dall' art. 8, legge 30 luglio 2010, n.122, entro il 30/06/2014	
Somma versata al bilancio dello Stato ai sensi dell' art.8, co. 3, Legge n. 135/2012 e dell' art.50,co 3, legge n.89/2014 complessivamente pari , pari al 15% della spesa sostenuta nel 2010 per consumi intermedi, entro il 30/06/2015	6.995,00
Somma versata al bilancio dello stato ai sensi dell' art. 1, co.142,legge n.228/2012, entro il 30/06/2015	1.548,00
Somma versata al bilancio dello Stato ai sensi dell' art. 6, co. 21, Legge n. 122/2010, entro il 31/10/2015	36.874,00
Somma versata al bilancio dello stato ai sensi dell' art.5, co.14, legge n. 135/2012, entro il 31/10/2015	14.379,00

**AUTORITA' PORTUALE DI MANFREDONIA**
C.F. 92031530717**MANDATO DI PAGAMENTO Nr. 348**
ESERCIZIO FINANZIARIO 2015

		GESTIONE COMPETENZE	
TITOLO:	U1	Somma Stanziata	51.253,00
CATEGORIA:	U1.2.2	Variazioni	0,00
CAPITOLO:	U122/30	Totale	51.253,00
ARTICOLO:	04	Totale emesso compreso il presente mandato	51.253,00
NUM.ORD. :	1	Rimanenza	0,00

**IL MONTE PASCHI DI SIENA sede di Manfredonia Cassiere dell'Autorità
portuale di Manfredonia**

PAGHERA'**A:**

Tesoreria Provinciale dello Stato Banca d'Italia


- ()

Partita Iva

la somma di Euro **51.253,00**

Euro (in lettere): Cinquantunomiladuecentocinquantatre/00**

Per: versamento per limiti di finanza pubblica a sensi dell'art.6, comma 21 e
comma 3 -, legge 122/2010-art.5, comma 14, legge 135/2012 capitolo 3334 Capo X
Bilancio dello Stato



da estinguersi mediante: Mod. 124T - IBAN IT55J0100003245432010340202

Manfredonia, 24/10/2015

Il Commissario
(Avv. Gaetano Falcone)

BANCA MONTE DEI PASCHI DI SIENA SPA
FILIALE 9820 MANFREDONIA
IBAN BENEFICIARIO: IT65L0100003245432027336700
NR.SCT: 121171714 CRO: A1010364241
DATA ORDINE: 20.11.2015
TRANSACTION ID: A101036424101030487845078450IT
ORDINANTE: AUTORITA' PORTUALE DI MANFREDONIA
LUNGOMARE NAZARIO SAURO S.N.C.
MANFREDONIA
BANCA DEST: BANCA D'ITALIA
ROMA
VERSAMENTI DI TESORERIA - BON RM
BENEFICIARIO: TESORERIA PROV.LE DELLO STATO BANCA D'I
IMPORTO: 51.253,00
NOTE: VERSAMENTO PER LIMITI DI FINANZA PU
MANDATO NUM. 348

GRUPPO BANCARIO MONTE PASCHI SIENA - BANCA 1030.6 -GRUPPO 1030

**AUTORITA' PORTUALE DI MANFREDONIA**
C.F. 92031530717**MANDATO DI PAGAMENTO Nr. 349**
ESERCIZIO FINANZIARIO 2015

		GESTIONE COMPETENZE	
TITOLO:	U1	Somma Stanziata	4.663,00
CATEGORIA:	U1.2.2	Variazioni	0,00
CAPITOLO:	U122/30	Totale	4.663,00
ARTICOLO:	05	Totale emesso compreso il presente mandato	4.663,00
NUM.ORD. :	1	Rimanenza	0,00

**IL MONTE PASCHI DI SIENA sede di Manfredonia Cassiere dell'Autorità
portuale di Manfredonia**

PAGHERA'**A:**

Tesoreria Provinciale dello Stato Banca d'Italia

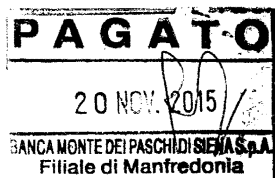
- ()

Partita Iva

la somma di Euro **4.663,00**

Euro (in lettere): Quattromilaseicentosessantatre/00**

Per: versamento per limiti di finanza pubblica a sensi dell'art.8, comma 3 legge
135/2012-Capitolo 3412 Capo X bilancio dello Stato



da estinguersi mediante: Mod. 124T - IBAN IT55J0100003245432010340202

Manfredonia, 24/10/2015

Il Commissario
(Avv. Gaetano Falcone)

BANCA MONTE DEI PASCHI DI SIENA SPA
FILIALE 9820 MANFREDONIA
IBAN BENEFICIARIO: IT65L0100003245432027336700
NR.SCT: 121171541 CRO: A1010364068
DATA ORDINE: 20.11.2015
TRANSACTION ID: A101036406801030487845078450IT
ORDINANTE: AUTORITA' PORTUALE DI MANFREDONIA
LUNGOMARE NAZARIO SAURO S.N.C.
MANFREDONIA
BANCA DEST: BANCA D'ITALIA RM
ROMA
VERSAMENTI DI TESORERIA - BON
BENEFICIARIO: TESORERIA PROVINCIALE DELLO STATO BANCA
IMPORTO: 4.663,00
NOTE: VERSAMENTO PER LIMITI DI FINANZA PU
MANDATO NUM. 349

GRUPPO BANCARIO MONTE PASCHI SIENA - BANCA 1030.6 -GRUPPO 1030

**AUTORITA' PORTUALE DI MANFREDONIA**
C.F. 92031530717**MANDATO DI PAGAMENTO Nr. 350**
ESERCIZIO FINANZIARIO 2015

		GESTIONE COMPETENZE	
TITOLO:	U1	Somma Stanziata	1.548,00
CATEGORIA:	U1.2.2	Variazioni	0,00
CAPITOLO:	U122/30	Totale	1.548,00
ARTICOLO:	06	Totale emesso compreso il presente mandato	1.548,00
NUM.ORD. :	1	Rimane	0,00

**IL MONTE PASCHI DI SIENA sede di Manfredonia Cassiere dell'Autorità
portuale di Manfredonia**

PAGHERA'**A:**

Tesoreria Provinciale dello Stato Banca d'Italia

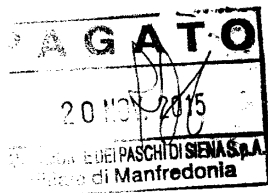
- ()

Partita Iva

la somma di Euro **1.548,00**

Euro (in lettere): Millecinquecentoquarantotto/00**

Per: versamento per limiti di finanza pubblica a sensi dell'art..1, comma 141
legge 228/2012 Capitolo 3502 Capo X Bilancio dello Stato



da estinguersi mediante: Mod. 124T - IBAN IT55J0100003245432010340202

Manfredonia, 24/10/2015

Il Commissario
(Avv. Gaetano Falcone)

BANCA MONTE DEI PASCHI DI SIENA SPA
FILIALE 9820 MANFREDONIA
IBAN BENEFICIARIO: IT65L0100003245432027336700
NR.SCT: 121171443 CRO: A1010363970
DATA ORDINE: 20.11.2015
TRANSACTION ID: A101036397001030487845078450IT
ORDINANTE: AUTORITA' PORTUALE DI MANFREDONIA
LUNGOMARE NAZARIO SAURO S.N.C.
MANFREDONIA
BANCA DEST: BANCA D'ITALIA
ROMA
VERSAMENTI DI TESORERIA - BON
BENEFICIARIO: TESORERIA PROV.LE DELLO STATO BANCA D'I

RM

IMPORTO: 1.548,00
NOTE: VERSAMENTO PER LIMITI DI FINANZA PU
MANDATO NUM. 350

GRUPPO BANCARIO MONTE PASCHI SIENA - BANCA 1030.6 -GRUPPO 103

**AUTORITA' PORTUALE DI MANFREDONIA**
C.F. 92031530717**MANDATO DI PAGAMENTO Nr. 351**
ESERCIZIO FINANZIARIO 2015

		GESTIONE COMPETENZE	
TITOLO:	U1	Somma Stanziata	2.332,00
CATEGORIA:	U1.2.2	Variazioni	0,00
CAPITOLO:	U122/30	Totale	2.332,00
ARTICOLO:	07	Totale emesso compreso il presente mandato	2.331,50
NUM.ORD. :	1	Rimanenza	0,50

**IL MONTE PASCHI DI SIENA sede di Manfredonia Cassiere dell'Autorità
portuale di Manfredonia**

PAGHERA'**A:**

Tesoreria Provinciale dello Stato Banca d'Italia


- ()

Partita Iva

la somma di Euro **2.331,50**

Euro (in lettere): Duemilatrecentotrentuno/50**

Per: versamento per limiti di finanza pubblica a sensi dell'art..50, comma 3
legge 89/2014 capitolo 3412 Capo x bilancio dello Stato



da estinguersi mediante: Mod. 124T - IBAN IT55J0100003245432010340202

Manfredonia, 24/10/2015

Il Commissario
(Avv. Gaetano Falcone)

BANCA MONTE DEI PASCHI DI SIENA SPA
FILIALE 9820 MANFREDONIA
IBAN BENEFICIARIO: IT65L0100003245432027336700
NR.SCT: 121171356 CRO: A1010363883
DATA ORDINE: 20.11.2015
TRANSACTION ID: A101036388301030487845078450IT
ORDINANTE: AUTORITA' PORTUALE DI MANFREDONIA
LUNGOMARE NAZARIO SAURO S.N.C.
BANCA DEST: MANFREDONIA
BANCA D'ITALIA
ROMA
VERSAMENTI DI TESORERIA - BON
BENEFICIARIO: TESORERIA PROV.LE DELLO STATO

RM

IMPORTO: 2.331,50
NOTE: VERSAMENTO PER LIMITI DI FINANZA PU
MANDATO NUM. 351

GRUPPO BANCARIO MONTE PASCHI SIENA - BANCA 1030.6 -GRUPPO 103

PAGINA BIANCA



170150019100